

NORGES OFFISIELLE STATISTIKK NOS B 878

my 336.15

NASJONALREGNSKAPS- STATISTIKK 1987

NATIONAL STATISTICS ACCOUNTS 1987

REGNSKAPSBOKEN I ÅRSRUBRIK
2018 STRIKET

319.2 (31)
579 kpa



NORGES OFFISIELLE STATISTIKK B 878



**NASJONALREGNSKAPSSTATISTIKK
1987**

**NATIONAL ACCOUNTS STATISTICS
1987**

STATISTISK SENTRALBYRÅ
CENTRAL BUREAU OF STATISTICS OF NORWAY
OSLO—KONGSVINGER 1989

ISBN 82-537-2860-3
ISSN 0550-0494

EMNEGRUPPE

50 Nasjonalregnskap og andre generelle samfunnsøkonomiske emner

ANDRE EMNEORD

Investering

Konsum

Nasjonalprodukt

Sysselsetting

Utenriksregnskap

FORORD

NASJONALREGNSKAPSSTATISTIKK 1987 er resultatet av en omlegging av Statistisk sentralbyrås publisering av tidsserier med nasjonalregnskapstall. Publikasjonstittelen understreker at tall fra nasjonalregnskapet er offentlig statistikk og ikke regnskapstall i vanlig forstand. 1987 er det mest aktuelle år det gis nasjonalregnskapstall for i denne publikasjonen. For de fleste tabeller finnes tidsserier for årene 1977-1987, men det finnes også historiske tall helt tilbake til 1930 for enkelte hovedstørrelser. For 1988 og løpende kvartalspublisering vises til Økonomiske analyser og Statistisk ukehefte.

I denne publikasjonen er det lagt vekt på å systematisere nasjonalregnskapsstatistikken i åtte ulike tabellområder. Det presenteres fyldige tabellsett for hvert av disse områdene og blir gitt veiledning til brukerne av nasjonalregnskapstall i form av teknisk informasjon. Det tekstlige innholdet i denne publikasjonen er betydelig utvidet i forhold til tidligere. Publikasjonen inneholder videre en del grafiske framstillinger som gir et bilde av viktige struktur- og utviklingstrekk. Det vil imidlertid føre for langt å kommentere nasjonalregnskapstallene; i den sammenheng vises til artikkelstoff i Økonomiske analyser.

Publikasjonen inneholder reviderte og mer detaljerte tall for 1986 og 1987. Tallene for 1985 og tidligere år er ikke blitt revidert, bare publisert på en annen og mer detaljert måte. 1986-tallene og tall for tidligere år betraktes som endelige tall, men SSB vil i større grad enn tidligere foreta nivåmessige revisjoner i de årlige nasjonalregnskapspublikasjonene framover.

Av nye innslag i nasjonalregnskapspublikasjonen kan spesielt nevnes kapittel 2 med historiske tabeller, kapittel 3 med internasjonale tabeller og kapittel 7 med tabeller over varer og tjenester. Det samlede antall tabeller i publikasjonen er økt fra 73 til 130.

Seksjon for nasjonalregnskap i SSB har stått for utarbeidingen av publikasjonen. Nasjonalregnskapstallene er som tidligere beregnet i 100 000 kroner og avrundet maskinelt til hele millioner kroner.

Statistisk sentralbyrå, Oslo 4. desember 1989

Arne Øien

PREFACE

The publication NATIONAL ACCOUNTS STATISTICS 1987 constitutes a new presentation of the annual national accounts estimates from the Central Bureau of Statistics. The title underlines that figures from the national accounts are in fact official statistics and not accounting figures as such. The most recent year for which estimates are presented in this publication is 1987. Most tables contain time series for the period 1977-1987, but also historical estimates back to 1930 are included for some main items. For 1988 and subsequent quarters in 1989, estimates are published in *Økonomiske analyser* and *Weekly Bulletin of Statistics*.

The new national accounts statistics publication is organized in eight different sections. In each section the main ingredient is a table set, which is supplemented by technical information in order to assist the users' comprehension of national accounts statistics. The text is therefore extended a great deal from previous issues. Some graphs are also included for the illustration of various features of structure and trends. The national accounts estimates themselves are not commented on in this publication, for which reference rather should be the current publications in *Økonomiske analyser*.

This publication includes revised and more detailed estimates for 1986 and 1987, while estimates for 1985 and earlier years just are presented in a new fashion and more detailed than before.

Among the new ingredients of the publication should be mentioned section 2 on historical tables, section 3 on international tables and section 7 on commodity tables. The total number of tables contained in the publication has increased from 73 to 130.

National Accounts Division in the Central Bureau of Statistics has been responsible for the compilation. The estimates are originally calculated in 100 000 Kroner and later rounded to Million Kroner.

Central Bureau of Statistics, Oslo 4 December 1989

Arne Øien

INNHOLD

| | Side |
|---|------|
| Figurregister | 9 |
| Tabellregister. | 11 |
| Sammendrag på engelsk. | 24 |
| Innledning | 26 |
| A Publisering av nasjonalregnskapsstatistikk | 26 |
| B Orientering om innholdet i publikasjonen. | 28 |
| Kapittel 1 Oversiktstabeller | 31 |
| 1A Hovedtrekk i systemet for nasjonalregnskapsstatistikk | 31 |
| 1B Kontoplanen i det norske nasjonalregnskapssystemet. | 35 |
| 1C Tabellene i kapittel 1 | 35 |
| Kapittel 2 Historiske tabeller | 58 |
| 2A Behovet for lange tidsserier. | 58 |
| 2B Litt historikk | 58 |
| 2C Sammenlignbarhet over tid. | 58 |
| 2D Basisår | 59 |
| Kapittel 3 Internasjonale tabeller | 72 |
| 3A Behovet for internasjonale tabeller. | 72 |
| 3B Problemer med å sammenligne nasjonalregnskapstall i felles valuta | 72 |
| Kapittel 4 Vekstrate- og prisendringstabeller | 82 |
| 4A Beregninger av tall i faste priser. | 82 |
| 4B Om tabellene i kapittel 4. | 86 |
| Kapittel 5 Næringstabeller. | 118 |
| 5A Næringsgrupperingen i nasjonalregnskapet | 118 |
| 5B Spesielle grupperinger av næringer | 120 |
| 5C Definisjon av størrelser som næringsfordeles | 121 |
| 5D Korreksjonssektorer i næringstabellene. | 123 |

| | Side |
|--|---------|
| Kapittel 6 Arts- og formålstabeller. | 218 |
| 6A Definisjon av størrelser som publiseres etter art eller formål. | 218 |
| 6B Klassifisering av sluttleveringene | 219 |
| 6C Øvrige klassifikasjoner. | 219 |
| Kapittel 7 Tabeller over varer og tjenester | 298 |
| 7A Integrert kryssløpsregnskap i nasjonalregnskapet | 298 |
| 7B Vareinformasjon og varebalanser | 300 |
| 7C Produktklassifikasjoner: Gruppering av varer og tjenester. | 303 |
| Kapittel 8 Insititusjonelle sektortabeller | 358 |
| 8A Todelingen av nasjonalregnskapet i et realregnskap og et inntekts- og kapitalregnskap. | 358 |
| 8B Utenriksregnskapet | 259 |
| 8C Institusjonell sektorinndeling | 360 |
| 8D Definisjoner i inntektsregnskapet | 363 |
| 8E Definisjoner i kapitalregnskapet. | 363 |
| Vedlegg | |
| 1. Næringsgrupperingen i nasjonalregnskapet med gruppering etter konkurranstype og referanse til standard for næringsgruppering. | 392 |
| 2. Stikkordregister. | 398 |
| Utkomne publikasjoner | |
| Tidligere utkommet innen emneområdet | 403 |
| Publikasjoner sendt ut fra Statistisk sentralbyrå etter 1. juli 1988 | |
| Emneinndelt oversikt | 404 |
| Standarder for norsk statistikk (SNS) | 412 |

Standardtegn i tabeller

. Tall kan ikke forekomme

- Null

.. Oppgave mangler

CONTENTS

| | Page |
|---|------|
| Index of figures | 10 |
| Index of tables | 17 |
| English summary | 24 |
| Introduction | 26 |
| A The Norwegian national accounts statistics | 26 |
| B The contents of the publication | 28 |
| Chapter 1 Summary tables | 31 |
| 1A Main features of the system of national accounts statistics | 31 |
| 1B Accounting system of the national accounts. | 35 |
| 1C The tables in chapter 1. | 35 |
| Chapter 2 Historical tables | 58 |
| 2A The need for long time series. | 58 |
| 2B History in brief. | 58 |
| 2C Comparability over time | 58 |
| 2D Base year | 59 |
| Chapter 3 International tables. | 72 |
| 3A The need for international tables | 72 |
| 3B Comparison problems of national accounts statistics in common currency. | 72 |
| Chapter 4 Tables on growth rates and price changes. | 82 |
| 4A Constant-price estimation | 82 |
| 4B The tables in chapter 4. | 86 |
| Chapter 5 Kind of activity tables. | 118 |
| 5A Classification by kind of activity in the national accounts. | 118 |
| 5B Special items: Mainland Norway and competitive activity groups | 120 |
| 5C Definition of aggregates distributed by kind of activity. | 121 |
| 5D Correction items in the tables by kind of activity. | 123 |

| | Page |
|--|------|
| Chapter 6 Tables by type and purpose | 218 |
| 6A Definition of aggregates by type and purpose | 218 |
| 6B Classification of the final demand aggregates | 219 |
| 6C Other classifications. | 219 |
| | |
| Chapter 7 Commodity tables | 298 |
| 7A The integrated input-output matrices of the national accounts | 298 |
| 7B Commodity information and commodity accounts. | 300 |
| 7C Product classifications. | 303 |
| | |
| Chapter 8 Institutional sector tables | 358 |
| 8A The dual division of the national accounts: the real accounts and the institutional sector accounts | 358 |
| 8B Balance of payments | 359 |
| 8C Institutional sector classification | 360 |
| 8D Definitions of income account items. | 363 |
| 8E Definitions of capital account items | 363 |
| | |
| Annexes | |
| 1. Kind of activity in Standard Industrial Classification in Norwegian statistics aggregated into production sectors in the national accounts and classified by competitive type | 392 |
| 2. Alphabetical index | 398 |
| | |
| Publications | |
| Previously issued on the subject. | 403 |
| Publications issued by the Central Bureau of Statistics since 1 July, 1988. | |
| Survey arranged by subject matter. | 404 |
| Standards for Norwegian Statistics (SNS) | 412 |

Explanations of Symbols in Tables

. Category not applicable

- Nil

.. Data not available

FIGURREGISTER

| | Side |
|---|------|
| 1.1 Bruttonasjonalprodukt og disponibel inntekt for Norge | 36 |
| 1.2 Driftsregnskapet overfor utlandet | 37 |
| 1.3 Hovedstørrelser pr. innbygger. | 37 |
| | |
| 2.1 Bruttonasjonalprodukt. | 60 |
| 2.2 Innenlandske anvendelsers andel av BNP. | 60 |
| 2.3 BNP etter næring | 61 |
| | |
| 3.1 Bruttonasjonalprodukt pr. innbygger. Utvalgte OECD-land | 75 |
| 3.2 Privat konsum pr. innbygger. Utvalgte OECD-land | 75 |
| | |
| 4.1 Bruttonasjonalprodukt. Årlig volum- og prisendring i prosent. | 87 |
| 4.2 BNP pr. utførte timeverk. | 87 |
| 4.3 Disponibel realinntekt for Norge og for husholdningene | 87 |
| | |
| 5.1 Faktorinntekt. | 124 |
| 5.2 Sysselsetting etter næring | 125 |
| | |
| 6.1 Privat konsum | 220 |
| 6.2 Offentlig konsum | 220 |
| 6.3 Privat og offentlig konsum | 221 |
| 6.4 Realkapitalbeholdning. | 221 |
| | |
| 7.1 Varer og tjenester. Tilgang og anvendelse ialt. 1977 | 307 |
| 7.2 Varer og tjenester. Tilgang og anvendelse ialt. 1987 | 307 |
| | |
| 8.1 Disponibel inntekt etter institusjonell sektor. | 364 |
| 8.2 Disponibel inntekt, konsum og sparing for husholdningene | 365 |
| 8.3 Disponibel inntekt, konsum og sparing for offentlig forvaltning | 365 |

INDEX OF FIGURES

| | Page |
|--|------|
| 1.1 Gross domestic product and disposable income for Norway. | 36 |
| 1.2 Balance of payments | 37 |
| 1.3 Main aggregates per capita | 37 |
| | |
| 2.1 Gross domestic product | 60 |
| 2.2 Final domestic uses as percentages of GDP | 60 |
| 2.3 GDP by kind of activity | 61 |
| | |
| 3.1 Gross domestic product per capita. Selected OECD-countries | 75 |
| 3.2 Private final consumption expenditure per capita. Selected OECD-countries | 75 |
| | |
| 4.1 Gross domestic product. Annual percentage change in volume and prices | 87 |
| 4.2 GDP per man-hours worked | 87 |
| 4.3 Real disposable income for Norway and for households | 87 |
| | |
| 5.1 Factor income | 124 |
| 5.2 Employment by kind of activity. | 125 |
| | |
| 6.1 Private final consumption expenditure | 220 |
| 6.2 General government final consumption expenditure | 220 |
| 6.3 Private and government final consumption expenditure. | 221 |
| 6.4 Real capital stock | 221 |
| | |
| 7.1 Goods and services. Total supply and uses. 1977. | 307 |
| 7.2 Goods and services. Total supply and uses. 1987. | 307 |
| | |
| 8.1 Disposable income by institutional sector. 1987 | 364 |
| 8.2 Disposable income, final consumption and saving for households | 365 |
| 8.3 Disposable income, final consumption and saving for general government | 365 |

TABELLREGISTER

| Oversiktstabeller | Side |
|---|-------------|
| Tabell 1.1. Bruttonasjonalprodukt etter anvendelse. Mill.kr | 38 |
| Tabell 1.2. Bruttonasjonalprodukt etter anvendelse. Faste priser. Mill.kr | 40 |
| Tabell 1.3. Bruttonasjonalprodukt etter inntektskomponenter. Mill.kr | 42 |
| Tabell 1.4. Bruttonasjonalprodukt etter næring. Mill.kr. | 44 |
| Tabell 1.5. Bruttonasjonalprodukt etter næring. Faste priser. Mill.kr | 46 |
| Tabell 1.6. Produksjon og inntekt. Hovedrelasjoner. Mill.kr. | 48 |
| Tabell 1.7. Faktorinntekt etter institusjonell sektor. Mill.kr | 48 |
| Tabell 1.8. Offentlig forvaltning. Inntekter, utgifter og sparing. Mill.kr. | 50 |
| Tabell 1.9. Finansinstitusjoner. Inntekter, utgifter og sparing. Mill.kr. | 50 |
| Tabell 1.10. Ikke-personlige foretak. Inntekter, utgifter og sparing. Mill.kr | 52 |
| Tabell 1.11. Husholdninger. Inntekter, utgifter og sparing. Mill.kr | 52 |
| Tabell 1.12. Utenriksregnskap. Sammendrag. Mill.kr | 54 |
| Tabell 1.13. Sparing og investering etter institusjonell sektor. Mill.kr | 56 |
| Tabell 1.14. Hovedstørrelser pr. innbygger. Kr pr. innbygger. | 56 |
| | |
| Historiske tabeller | |
| Tabell 2.1. Bruttonasjonalprodukt etter anvendelse. Mill.kr | 62 |
| Tabell 2.2. Bruttonasjonalprodukt etter anvendelse. Prosentvis fordeling | 62 |
| Tabell 2.3. Bruttonasjonalprodukt etter anvendelse. Volumindekser. 1961=100 | 64 |
| Tabell 2.4. Bruttonasjonalprodukt etter anvendelse. Prisindekser. 1961=100. | 64 |
| Tabell 2.5. Bruttonasjonalprodukt etter anvendelse. Vekstrater. 5-års gjennomsnitt | 66 |
| Tabell 2.6. Bruttonasjonalprodukt etter næring. Mill.kr. | 66 |
| Tabell 2.7. Bruttonasjonalprodukt etter næring. Prosentvis fordeling | 68 |
| Tabell 2.8. Bruttonasjonalprodukt etter næring. Volumindekser. 1961=100 | 68 |
| Tabell 2.9. Bruttonasjonalprodukt etter næring. Prisindekser. 1961=100 | 70 |
| Tabell 2.10. Bruttonasjonalprodukt etter næring. Vekstrater. 5-års gjennomsnitt | 70 |
| | |
| Internasjonale tabeller | |
| Tabell 3.1. Bruttonasjonalprodukt. Utvalgte OECD-land. Milliarder US dollar. | 76 |
| Tabell 3.2. Bruttonasjonalprodukt. Utvalgte OECD-land. Volumindekser. 1980=100 | 76 |

| | Side |
|--|------|
| Tabell 3.3. Bruttonasjonalprodukt pr. innbygger. Utvalgte OECD-land | 76 |
| Tabell 3.4. Privat konsum pr. innbygger. Utvalgte OECD-land. US dollar. | 78 |
| Tabell 3.5. Kjøpekraftspariteter (PPP) for bruttonasjonalprodukt Nasjonal myntenhet pr. US dollar | 78 |
| Tabell 3.6. Bruttonasjonalprodukt pr. innbygger. Utvalgte OECD-land. US dollar etter PPP | 78 |
| Tabell 3.7. Bruttonasjonalprodukt pr. innbygger. Utvalgte OECD-land. Volumindekser etter PPP (OECD=100) | 80 |
| Tabell 3.8. Privat konsum pr. innbygger. Utvalgte OECD-land. Volumindekser etter PPP (OECD=100) | 80 |

Vekstrate- og prisendringstabeller

| | |
|---|-----|
| Tabell 4.1. Bruttonasjonalprodukt etter anvendelse. A. Vekstrater. Prosentvis volumendring fra året før | 88 |
| B. Prosentvis prisendring fra året før. | 88 |
| Tabell 4.2. Bruttonasjonalprodukt etter næring. A. Vekstrater. Prosentvis volumendring fra året før | 90 |
| B. Prosentvis prisendring fra året før. | 92 |
| Tabell 4.3. Privat konsum etter konsumgruppe. A. Vekstrater. Prosentvis volumendring fra året før | 94 |
| B. Prosentvis prisendring fra året før. | 94 |
| Tabell 4.4. Offentlig konsum etter formål. A. Vekstrater. Prosentvis volumendring fra året før | 96 |
| B. Prosentvis prisendring fra året før. | 98 |
| Tabell 4.5. Bruttoinvestering i fast kapital etter næring. A. Vekstrater. Prosentvis volumendring fra året før | 100 |
| B. Prosentvis prisendring fra året før. | 102 |
| Tabell 4.6. Eksport av varer og tjenester. A. Vekstrater. Prosentvis volumendring fra året før | 104 |
| B. Prosentvis prisendring fra året før. | 106 |
| Tabell 4.7. Import av varer og tjenester. A. Vekstrater. Prosentvis volumendring fra året før | 108 |
| B. Prosentvis prisendring fra året før. | 110 |
| Tabell 4.8. Utførte timeverk etter næring. Lønnstakere. Årlige endringer i prosent | 112 |

| | Side |
|--|------|
| Tabell 4.9. BNP pr. utførte timeverk etter næring. Årlig volumendring i prosent | 114 |
| Tabell 4.10. Disponibel inntekt og sparing etter institusjonell sektor. | |
| A. Vekstrater. Prosentvis volumendring fra året før | 116 |
| B. Prisindekser. 1984=100 | 116 |
| Tabell 4.11. Bruttonasjonalprodukt. Gjennomsnittlig prosentvis årlig endring. . . . | 116 |
| Tabell 4.12. Bruttonasjonalprodukt for fastlands-Norge. Gjennomsnittlig prosentvis årlig endring | 117 |

Næringstabeller

| | |
|--|-----|
| Tabell 5.1. Bruttoproduksjon etter næring. Mill.kr | 126 |
| Tabell 5.2. Bruttoproduksjon etter næring. Faste priser. Mill.kr | 130 |
| Tabell 5.3. Vareinnsats etter næring. Mill.kr | 134 |
| Tabell 5.4. Vareinnsats etter næring. Faste priser. Mill.kr. | 138 |
| Tabell 5.5. Bruttonasjonalprodukt etter næring. Mill.kr. | 142 |
| Tabell 5.6. Bruttonasjonalprodukt etter næring. Faste priser. Mill.kr | 146 |
| Tabell 5.7. Kapitalslit etter næring. Mill.kr | 150 |
| Tabell 5.8. Kapitalslit etter næring. Faste priser. Mill.kr | 154 |
| Tabell 5.9. Indirekte skatter etter næring. Mill.kr | 158 |
| Tabell 5.10. Subsidier etter næring. Mill.kr | 162 |
| Tabell 5.11. Faktorinntekt etter næring. Mill.kr. | 166 |
| Tabell 5.12. Brutto faktorinntekt etter næring (BNP til faktorkost). Mill.kr. | 170 |
| Tabell 5.13. Lønnskostnader etter næring. Mill.kr. | 174 |
| Tabell 5.14. Lønn (lønnkostnader fratrukket arbeidsgiveravgift til folketrygden mv.) etter næring. Mill.kr | 178 |
| Tabell 5.15. Driftsresultat etter næring. Mill.kr. | 182 |
| Tabell 5.16. Utførte timeverk etter næring. Lønnstakere og selvstendige. Millioner. | 186 |
| Tabell 5.17. Utførte timeverk etter næring. Lønnstakere. Millioner | 190 |
| Tabell 5.18. Normalårsverk etter næring. Lønnstakere. 1000 | 194 |
| Tabell 5.19. Sysselsatte personer etter næring. Lønnstakere og selvstendige. 1000 | 198 |
| Tabell 5.20. Bruttoinvestering i fast kapital etter næring. Mill.kr | 202 |
| Tabell 5.21. Bruttoinvestering i fast kapital etter næring. Faste priser. Mill.kr. | 206 |
| Tabell 5.22. Realkapital (netto) ved utgangen av året etter næring. Mill.kr | 210 |
| Tabell 5.23. Realkapital (netto) ved utgangen av året etter næring. Faste priser. Mill.kr. | 214 |

| | Side |
|---|------|
| Arts- og formålstabeller | |
| Tabell 6.1. Privat konsum. Mill.kr. | 222 |
| Tabell 6.2. Privat konsum. Faste priser. Mill.kr. | 228 |
| Tabell 6.3. Offentlig konsum etter formål. Mill.kr | 236 |
| Tabell 6.4. Offentlig konsum etter formål. Faste priser. Mill.kr | 238 |
| Tabell 6.5. Statlig konsum etter formål. Mill.kr | 240 |
| Tabell 6.6. Statlig konsum etter formål. Faste priser. Mill.kr | 242 |
| Tabell 6.7. Kommunalt konsum etter formål. Mill.kr. | 244 |
| Tabell 6.8. Kommunalt konsum etter formål. Faste priser. Mill.kr | 246 |
| Tabell 6.9. Bruttoinvestering i fast kapital etter art og næring. Mill.kr | 248 |
| Tabell 6.10. Bruttoinvestering i fast kapital etter art og næring. Faste priser. Mill.kr | 252 |
| Tabell 6.11. Lagerendring etter art. Mill.kr. | 256 |
| Tabell 6.12. Lagerendring etter art. Faste priser. Mill.kr | 256 |
| Tabell 6.13. Eksport av varer og tjenester. Mill.kr | 258 |
| Tabell 6.14. Eksport av varer og tjenester. Faste priser. Mill.kr | 260 |
| Tabell 6.15. Import av varer og tjenester. Mill.kr | 262 |
| Tabell 6.16. Import av varer og tjenester. Faste priser. Mill.kr | 264 |
| Tabell 6.17. Kapitalslit etter art og næring. Mill.kr | 266 |
| Tabell 6.18. Kapitalslit etter art og næring. Faste priser. Mill.kr. | 270 |
| Tabell 6.19. Realkapital (netto) ved utgangen av året etter art og næring. Mill.kr. | 274 |
| Tabell 6.20. Realkapital (netto) ved utgangen av året etter art og næring. Faste priser. Mill.kr | 280 |
| Tabell 6.21. Indirekte skatter etter art. Mill.kr | 286 |
| Tabell 6.22. Subsidier etter art. Mill.kr | 288 |
| Tabell 6.23. Offentlige lønnskostnader etter formål. Mill.kr | 290 |
| Tabell 6.24. Offentlige stønader etter formål. Mill.kr | 292 |
| Tabell 6.25. Offentlige bruttoinvesteringer i fast kapital etter formål. Mill.kr. | 294 |
| Tabell 6.26. Totale offentlige utgifter etter formål. Mill.kr. | 296 |
| Tabeller over varer og tjenester | |
| Tabell 7.1. Konto for varer og tjenester (tilgang og anvendelse i alt). Mill.kr. | 308 |
| Tabell 7.2. Konto for varer og tjenester (tilgang og anvendelse i alt). Faste priser. Mill.kr. | 308 |

| | Side |
|--|------|
| Tabell 7.3. Bruttoproduksjon etter utvalgte hovedvarer (varer og tjenester). Mill.kr. | 310 |
| Tabell 7.4. Bruttoproduksjon etter utvalgte hovedvarer (varer og tjenester). Faste priser. Mill.kr. | 314 |
| Tabell 7.5. Import etter utvalgte hovedvarer. Mill.kr. | 318 |
| Tabell 7.6. Import etter utvalgte hovedvarer. Faste priser. Mill.kr. | 320 |
| Tabell 7.7. Tilgang av varer og tjenester etter utvalgte hovedvarer. Mill.kr. | 322 |
| Tabell 7.8. Tilgang av varer og tjenester etter utvalgte hovedvarer. Faste priser. Mill.kr. | 326 |
| Tabell 7.9. Vareinnsats i næringsvirksomhet etter utvalgte hovedvarer. Mill.kr. | 330 |
| Tabell 7.10. Vareinnsats i næringsvirksomhet etter utvalgte hovedvarer. Faste priser. Mill.kr. | 332 |
| Tabell 7.11. Offentlig kjøp av varer og tjenester (vareinnsats) etter utvalgte hovedvarer. Mill.kr. | 334 |
| Tabell 7.12. Offentlig kjøp av varer og tjenester (vareinnsats) etter utvalgte hovedvarer. Faste priser. Mill.kr. | 336 |
| Tabell 7.13. Privat konsum etter utvalgte hovedvarer. Mill.kr. | 338 |
| Tabell 7.14. Privat konsum etter utvalgte hovedvarer. Faste priser. Mill.kr. | 340 |
| Tabell 7.15. Bruttoinvestering i fast kapital etter utvalgte hovedvarer. Mill.kr. | 342 |
| Tabell 7.16. Bruttoinvestering i fast kapital etter utvalgte hovedvarer. Faste priser. Mill.kr. | 344 |
| Tabell 7.17. Lagerendring etter utvalgte hovedvarer. Mill.kr. | 346 |
| Tabell 7.18. Lagerendring etter utvalgte hovedvarer. Faste priser. Mill.kr. | 348 |
| Tabell 7.19. Innenlandsk bruk av varer og tjenester etter utvalgte hovedvarer. Mill.kr. | 350 |
| Tabell 7.20. Innenlandsk bruk av varer og tjenester etter utvalgte hovedvarer. Faste priser. Mill.kr. | 352 |
| Tabell 7.21. Eksport etter utvalgte hovedvarer. Mill.kr. | 354 |
| Tabell 7.22. Eksport etter utvalgte hovedvarer. Faste priser. Mill.kr. | 356 |

Institusjonelle sektortabeller

| | |
|---|-----|
| Tabell 8.1. Inntektskonto for offentlig forvaltning. Mill.kr. | 366 |
| Tabell 8.2. Inntektskonto for stats- og trygdeforvaltningen. Mill.kr. | 368 |
| Tabell 8.3. Inntektskonto for kommuneforvaltningen. Mill.kr. | 370 |
| Tabell 8.4. Inntektskonto for ikke-personlige foretak. Mill.kr. | 372 |

| | Side |
|---|------|
| Tabell 8.5. Inntektskonto for offentlige foretak. Mill.kr. | 374 |
| Tabell 8.6. Inntektskonto for private ikke-personlige foretak. Mill.kr. | 376 |
| Tabell 8.7. Inntektskonto for finansinstitusjoner. Mill.kr | 378 |
| Tabell 8.8. Inntektskonto for private finansinstitusjoner. Mill.kr | 378 |
| Tabell 8.9. Inntektskonto for Norges Bank. Mill.kr | 380 |
| Tabell 8.10. Inntektskonto for offentlig eide banker. Mill.kr | 380 |
| Tabell 8.11. Inntektskonto for husholdninger. Mill.kr | 382 |
| Tabell 8.12. Inntektskonto for lønnstakere. Mill.kr | 384 |
| Tabell 8.13. Inntektskonto for personlig næringsdrivende. Mill.kr. | 386 |
| Tabell 8.14. Inntektskonto for trygdede, pensjonister o.a. Mill.kr | 388 |
| Tabell 8.15. Utenriksregnskap. Kapitalregnskap. Mill kr. | 390 |

INDEX OF TABLES

| Summary tables | Page |
|---|-------------|
| Table 1.1. Expenditure on gross domestic product. Million kroner. | 38 |
| Table 1.2. Expenditure on gross domestic product. Constant prices. Million kroner | 40 |
| Table 1.3. Cost components of gross domestic product. Million kroner. | 42 |
| Table 1.4. Gross domestic product by kind of activity. Million kroner | 44 |
| Table 1.5. Gross domestic product by kind of activity. Constant prices. Million kroner | 46 |
| Table 1.6. Production and income. Million kroner. | 48 |
| Table 1.7. Factor income by institutional sector. Million kroner. | 48 |
| Table 1.8. General government. Income, expenditure and saving. Million kroner . | 50 |
| Table 1.9. Financial institutions. Income, expenditure and saving. Million kroner | 50 |
| Table 1.10. Incorporated enterprises. Income, expenditure and saving. Million kroner. | 52 |
| Table 1.11. Households. Income, expenditure and saving. Million kroner | 52 |
| Table 1.12. Balance of payments. Summary. Million kroner. | 54 |
| Table 1.13. Saving and capital formation by institutional sector. Million kroner | 56 |
| Table 1.14. Main aggregates per capita. Kroner per capita. | 56 |
| Historical tables | |
| Table 2.1. Expenditure on gross domestic product. Million kroner. | 62 |
| Table 2.2. Expenditure on gross domestic product. Percentages | 62 |
| Table 2.3. Expenditure on gross domestic product. Volume indices. 1961=100 . . | 64 |
| Table 2.4. Expenditure on gross domestic product. Price indices. 1961=100 . . . | 64 |
| Table 2.5. Expenditure on gross domestic product. Growth rates. 5-year average | 66 |
| Table 2.6. Gross domestic product by kind of activity. Million kroner | 66 |
| Table 2.7. Gross domestic product by kind of activity. Percentages | 68 |
| Table 2.8. Gross domestic product by kind of activity. Volume indices. 1961=100 | 68 |
| Table 2.9. Gross domestic product by kind of activity. Price indices. 1961=100 | 70 |
| Table 2.10. Gross domestic product by kind of activity. Growth rates. 5-year average | 70 |

International tables

| | | |
|------------|--|----|
| Table 3.1. | Gross domestic product. Groups of OECD-countries. Billions of US dollar | 76 |
| Table 3.2. | Gross domestic product. Groups of OECD-countries. Volume indices. 1980=100 | 76 |
| Table 3.3. | Gross domestic product per capita. Groups of OECD-countries. US-dollar | 76 |
| Table 3.4. | Private final consumption expenditure per capita. Groups of OECD-countries. US dollar | 78 |
| Table 3.5. | Purchasing power parities for gross domestic product. National currency per US dollar. | 78 |
| Table 3.6. | Gross domestic product per capita. Groups of OECD-countries. US dollar using PPPs | 78 |
| Table 3.7. | Gross domestic product per capita. Groups of OECD-countries. Volume indices using PPPs (OECD=100) | 80 |
| Table 3.8. | Private final consumption expenditure per capita. Groups of OECD-countries. Volume indices using PPPs (OECD=100) | 80 |

Tables on growth rates and price changes

| | | |
|------------|--|-----|
| Table 4.1. | Expenditure on gross domestic product. | |
| | A. Growth rates. Percentage change in volume from preceding year . . | 88 |
| | B. Percentage change in prices from preceding year | 88 |
| Table 4.2. | Gross domestic product by kind of activity. | |
| | A. Growth rates. Percentage change in volume from preceding year . . | 90 |
| | B. Percentage change in prices from preceding year | 92 |
| Table 4.3. | Private final consumption expenditure by main group. | |
| | A. Growth rates. Percentage change in volume from preceding year . . | 94 |
| | B. Percentage change in prices from preceding year | 94 |
| Table 4.4. | General government final consumption expenditure by function. | |
| | A. Growth rates. Percentage change in volume from preceding year . . | 96 |
| | B. Percentage change in prices from preceding year | 98 |
| Table 4.5. | Gross fixed capital formation by kind of activity. | |
| | A. Growth rates. Percentage change in volume from preceding year . . | 100 |
| | B. Percentage change in prices from preceding year | 102 |

| | Page |
|------------------------------------|--|
| Table 4.6. | Exports by type of goods and services. |
| | A. Growth rates. Percentage change in volume from preceding year 104 |
| | B. Percentage change in prices from preceding year 106 |
| Table 4.7. | Imports by type of goods and services. |
| | A. Growth rates. Percentage change in volume from preceding year 108 |
| | B. Percentage change in prices from preceding year 110 |
| Table 4.8. | Man-hours worked by kind of activity. Employees. |
| | Annual percentage change 112 |
| Table 4.9. | GDP per man-hours worked by kind of activity. |
| | Annual percentage change in volume 114 |
| Table 4.10. | Disposable income and saving by institutional sector. |
| | A. Growth rates. Percentage change in volume from preceding year 116 |
| | B. Price indices. 1984=100. 116 |
| Table 4.11. | Gross domestic product. Average per cent changes at annual rate 116 |
| Table 4.12. | Gross domestic product for mainland-Norway. Average per cent changes at annual rate 117 |
| Kind of activity tables | |
| Table 5.1. | Gross output by kind of activity. Million kroner. 126 |
| Table 5.2. | Gross output by kind of activity. Constant prices. Million kroner 130 |
| Table 5.3. | Intermediate consumption by kind of activity. Million kroner 134 |
| Table 5.4. | Intermediate consumption by kind of activity. Constant prices. Million kroner 138 |
| Table 5.5. | Gross domestic product by kind of activity. Million kroner 142 |
| Table 5.6. | Gross domestic product by kind of activity. Constant prices. Million kroner 146 |
| Table 5.7. | Consumption of fixed capital by kind of activity. Million kroner 150 |
| Table 5.8. | Consumption of fixed capital by kind of activity. Constant prices. Million kroner 154 |
| Table 5.9. | Indirect taxes by kind of activity. Million kroner 158 |
| Table 5.10. | Subsidies by kind of activity. Million kroner 162 |
| Table 5.11. | Factor income by kind of activity. Million kroner 166 |
| Table 5.12. | Gross factor income by kind of activity. (Gross domestic product at factor cost). Million kroner. 170 |

| | Page |
|-------------|---|
| Table 5.13. | Compensation of employees by kind of activity. Million kroner 174 |
| Table 5.14. | Wages and salaries (compensation of employees deducted employers' contribution to National insurance etc.) by kind of activity. Million kroner 178 |
| Table 5.15. | Operating surplus by kind of activity. Million kroner. 182 |
| Table 5.16. | Total man-hours worked by kind of activity. Employees and self-employed. Millions 186 |
| Table 5.17. | Man-hours worked by kind of activity. Employees. Millions 190 |
| Table 5.18. | Full-time equivalent employees by kind of activity. 1000. 194 |
| Table 5.19. | Employment by kind of activity. Average number of persons engaged. Employees and self-employed. 1000. 198 |
| Table 5.20. | Gross fixed capital formation by kind of activity. Million kroner 202 |
| Table 5.21. | Gross fixed capital formation by kind of activity. Constant prices. Million kroner 206 |
| Table 5.22. | Real capital (net) at the end of the year by kind of activity. Million kroner 210 |
| Table 5.23. | Real capital (net) at the end of the year by kind of activity. Constant prices. Million kroner 214 |

Tables by type and purpose

| | |
|------------|---|
| Table 6.1. | Private final consumption expenditure. Million kroner 222 |
| Table 6.2. | Private final consumption expenditure. Constant prices. Million kroner 228 |
| Table 6.3. | General government final consumption expenditure by function. Million kroner 236 |
| Table 6.4. | General government final consumption expenditure by function. Constant prices. Million kroner 238 |
| Table 6.5. | Central government final consumption expenditure by function. Million kroner. 240 |
| Table 6.6. | Central government final consumption expenditure by function. Constant prices. Million kroner 242 |
| Table 6.7. | Local government final consumption expenditure by function. Million kroner. 244 |
| Table 6.8. | Local government final consumption expenditure by function. Constant prices. Million kroner 246 |

| | Page |
|--|------|
| Table 6.9. Gross fixed capital formation by type of capital goods and kind of activity. Million kroner | 248 |
| Table 6.10. Gross fixed capital formation by type of capital goods and kind of activity. Constant prices. Million kroner | 252 |
| Table 6.11. Increase in stocks by type of capital goods. Million kroner | 256 |
| Table 6.12. Increase in stocks by type of capital goods. Constant prices. Million kroner | 256 |
| Table 6.13. Exports by type of commodity. Million kroner | 258 |
| Table 6.14. Exports by type of commodity. Constant prices. Million kroner | 260 |
| Table 6.15. Imports by type of commodity. Million kroner | 262 |
| Table 6.16. Imports by type of commodity. Constant prices. Million kroner | 264 |
| Table 6.17. Consumption of fixed capital by type of capital goods and kind of activity. Million kroner | 266 |
| Table 6.18. Consumption of fixed capital by type of capital goods and kind of activity. Constant prices. Million kroner | 270 |
| Table 6.19. Real capital (net) at the end of the year by type of capital goods and kind of activity. Million kroner | 274 |
| Table 6.20. Real capital (net) at the end of the year by type of capital goods and kind of activity. Constant prices. Million kroner | 280 |
| Table 6.21. Indirect taxes by type. Million kroner | 286 |
| Table 6.22. Subsidies by type. Million kroner | 288 |
| Table 6.23. Compensation of employees in general government by function. Million kroner | 290 |
| Table 6.24. Current transfers in general government by function. Million kroner | 292 |
| Table 6.25. Gross fixed capital formation in general government by function. Million kroner | 294 |
| Table 6.26. Total government outlays by function. Million kroner | 296 |

Commodity tables

| | |
|--|-----|
| Table 7.1. Aggregate account for goods and services (supply and uses). Million kroner | 308 |
| Table 7.2. Aggregate account for goods and services (supply and uses). Constant prices. Million kroner | 308 |
| Table 7.3. Gross output by selected main products (goods and services). Million kroner | 310 |

| | Page | |
|-------------|---|-----|
| Table 7.4. | Gross output by selected main products (goods and services). Constant prices. Million kroner | 314 |
| Table 7.5. | Imports by selected main products. Million kroner. | 318 |
| Table 7.6. | Imports by selected main products. Constant prices. Million kroner | 320 |
| Table 7.7. | Supply of goods and services by selected main products. Million kroner | 322 |
| Table 7.8. | Supply of goods and services by selected main products. Constant prices. Million kroner | 326 |
| Table 7.9. | Intermediate consumption in industries by selected main products. Million kroner | 330 |
| Table 7.10. | Intermediate consumption in industries by selected main products. Constant prices. Million kroner | 332 |
| Table 7.11. | Purchases of goods and services (intermediate consumption) in general government by selected main products. Million kroner | 334 |
| Table 7.12. | Purchases of goods and services (intermediate consumption) in general government by selected main products. Constant prices. Million kroner | 336 |
| Table 7.13. | Private final consumption expenditure by selected main products. Million kroner | 338 |
| Table 7.14. | Private final consumption expenditure by selected main products. Constant prices. Million kroner | 340 |
| Table 7.15. | Gross fixed capital formation by selected main products. Million kroner | 342 |
| Table 7.16. | Gross fixed capital formation by selected main products. Constant prices. Million kroner | 344 |
| Table 7.17. | Increase in stocks by selected main products. Million kroner | 346 |
| Table 7.18. | Increase in stocks by selected main products. Constant prices. Million kroner | 348 |
| Table 7.19. | Domestic use of goods and services by selected main products Million kroner | 350 |
| Table 7.20. | Domestic use of goods and services by selected main products. Constant prices. Million kroner | 352 |
| Table 7.21. | Exports by selected main products. Million kroner. | 354 |
| Table 7.22. | Exports by selected main products. Constant prices. Million kroner | 356 |

| | Page |
|------------------------------------|--|
| Institutional sector tables | |
| Table 8.1. | Income account for general government. Million kroner 366 |
| Table 8.2. | Income account for central government and social security. Million kroner 368 |
| Table 8.3. | Income account for local government. Million kroner 370 |
| Table 8.4. | Income account for incorporated enterprises. Million kroner 372 |
| Table 8.5. | Income account for public enterprises. Million kroner 374 |
| Table 8.6. | Income account for private incorporated enterprises. Million kroner 376 |
| Table 8.7. | Income account for financial institutions. Million kroner 378 |
| Table 8.8. | Income account for private financial institutions. Million kroner . . . 378 |
| Table 8.9. | Income account for Bank of Norway. Million kroner. 380 |
| Table 8.10. | Income account for public-owned banks. Million kroner 380 |
| Table 8.11. | Income account for households. Million kroner 382 |
| Table 8.12. | Income account for employees. Million kroner 384 |
| Table 8.13. | Income account for personal enterprises and self-employed. Million kroner 386 |
| Table 8.14. | Income account for social security recipients, pensioners etc. Million kroner 388 |
| Table 8.15. | Balance of payments. Capital account. Million kroner 390 |

ENGLISH SUMMARY

A. PUBLICATION OF NATIONAL ACCOUNTS STATISTICS

In Norway, national accounts statistics have been published on a current basis since 1952. In this whole period, the prevailing recommendations from the United Nations have been followed as far as possible. Norway is one of very few countries that have been successful in integrating input-output tables on an annual basis in the national accounts. By arranging the basic economic statistics as to fit in with the purposes of the national accounts, thus provide for a useful empirical basis for constructing economic models for use in national budgeting, macro-economic planning and various economic analyses.

In Norway, three provisional versions of the annual national accounts estimates are compiled before the final estimates are published. In addition, quarterly national accounts estimates are released approximately 60 days after end of each quarter, and regional national accounts estimates (by county) have been issued every three or four years since 1973.

The annual estimates are first published in January/February year $t+1$ (the Economic Survey Accounts) with the Economic Survey report of the CBS. These estimates are revised in April/May year $t+1$ (referred to as the March Accounts), then revised in March year $t+2$ (the November Accounts) before becoming final estimates in March year $t+3$ (the Final Accounts). The designations March and November Accounts refer to the months in which the accounting work is actually started. The first two versions are based on accumulated quarterly accounts using current economic indicators and early statistics becoming available. In the quarterly accounts and the Economic Survey Accounts, use is also made of projections ("flash") for the latest month(s). The specifications are more aggregated compared to later

versions, around 50 production sectors and commodities. Even in these first aggregated versions the input-output integrated approach is used. The first early version of institutional sector accounts estimates is released in the March Accounts. These estimates refer to income and outlay accounts data.

The November Accounts estimates are more disaggregated, around 190 production sectors and 350 commodities being specified. The sources become more adequate, to a large extent annual basic statistics for the respective sectors or areas to be covered in the national accounts. When starting on the Final Accounts approximately one year and a half after the accounting year, the most noted new element has been the introduction of as many as 1750 different commodities.

The main estimates of the national accounts are currently published in "Økonomiske analyser" and "Statistisk ukehefte". November Accounts estimates and Final Accounts estimates in addition are published in this annual national accounts publication, i.e. providing updated provisional estimates for year $t-2$ and final estimates for year $t-3$.

B. THE NEW PUBLICATION

The new national accounts publication is more comprehensive than the previous ones, both in terms of text (in Norwegian) and tables. The tables have been reorganized and presented in eight different table sections with accompanying text on the main principles (definitions, classifications etc.) and on special concepts and items. Parts of the text are presented as more elaborated articles (on the main features, comparison problems, the constant-price estimation, the integrated input-output tables and the institutional sector accounts and their relation to the traditional main part of the national accounts (often referred to as "the real accounts"). However, main results are not presented in the text.

In brief, the contents and new elements of the present publication are the following:

Table section 1: Summary tables

These are tables that mainly correspond with the summary tables published by the OECD and United Nations. New elements are extended estimates on saving and capital formation by institutional sector.

Table section 2: Historical tables

These are new tables containing expenditure on the GDP and GDP by kind of activity in various forms with data dating back to 1930 in 5-year intervals.

Table section 3: International tables

International national accounts estimates also are new to this publication, including estimates of GDP, GDP per capita and private final consumption expenditure for 12 selected OECD countries. The tables are mostly expressed in US dollars, partly based on official exchange rates, partly on purchasing power parities.

Table section 4: Tables on growth rates and price changes

These are tables on volume and price changes for GDP and other main aggregates, also including triangular growth matrices for GDP and GDP Mainland Norway. Annual changes of volume and price are specified for more aggregates than before.

Table section 5: Kind of activity tables

Detailed kind of activity tables are presented both in current and constant prices for a large number of items, from gross output to operating surplus, plus employment and man-hours and real capital and gross fixed capital formation. Some tables are new (consumption of fixed capital, gross factor income and man-

hours) and others are extended (gross output and intermediate consumption).

Table section 6: Tables by type and purpose

These are tables by type for items gross fixed capital formation, increase in stocks, consumption of fixed capital and real capital, indirect taxes and subsidies, exports and imports and for private final consumption expenditure by consumption groups. In addition, several tables are presented for government expenses in terms of COFOG, not only for government final consumption expenditure, but also for compensation of employees in general government, current transfers from general government, gross capital formation in general government and total government outlays.

Table section 7: Commodity tables

Commodity tables are new to this publication. Most main aggregates in current and constant prices are broken down by main commodities with a coverage of 60 - 80 per cent. Aggregate accounts showing supply and disposition of all goods and services are presented as an introduction to the various item tables.

Table section 8: Institutional sector tables

These are institutional sector tables so far presenting income and outlay estimates for main institutional sectors. Later on these tables will be expanded to also include capital finance and balance sheets. However, capital account of the balance of payments is already covered.

The annexes to the publication comprise the previous table link between production sectors in the national accounts and kind of activity in Standard Industrial Classification in Norwegian statistics, but also an alphabetical index and other references.

INNLEDNING

A. PUBLISERING AV NASJONALREGNSKAPSSTATISTIKK

Historikk og internasjonale anbefalinger

Nasjonalregnskapet slik vi kjenner det i dag er i hovedsak utviklet i etterkrigstiden. I utviklingsarbeidet har FN spilt en sentral rolle. Ønsket om å få etablert et statistisk system som gjør det mulig å sammenligne den økonomiske situasjonen og utviklingen i ulike land, har vært den viktigste motivasjonen bak FN's sterke engasjement. Dessuten har alle land sett seg tjent med et internasjonalt samarbeid om å konstruere et så omfattende statistikk-system som nasjonalregnskapet er.

FN's første retningslinjer for utarbeidelse av nasjonalregnskap ble publisert i 1952 under betegnelsen "System of National Accounts" (SNA). Arbeidet med nytt nasjonalregnskaps-system i FN-regi tok til i 1963 og munnet ut i publiseringen av "A System of National Accounts (present SNA)" i 1968. En ytterligere revisjonsrunde tok til i 1980 og slutføres etter planen i 1991. I Norge har nasjonalregnskapsstatistikk vært publisert på løpende basis siden 1952. I hele perioden har en lagt vekt på å følge FN's anbefalinger i størst mulig grad.

Nasjonalregnskap og nasjonalregnskapsstatistikk

Med nasjonalregnskapsstatistikken forsøker en å gi et helhetsbilde av samfunnsøkonomien. Populært sagt er nasjonalregnskapet et regnskap for "foretaket Norge". Det gir både en systematisk statistisk beskrivelse av økonomien under ett og en kartlegging av forbindelser mellom de ulike deler av økonomien og mellom Norge og utlandet.

I nasjonalregnskapet tenker en seg samfunnet oppdelt i økonomiske sektorer der hver sektor

er representert ved et sett av konti. Sektorregnskapene settes sammen til et fullstendig nasjonalregnskap. På denne måten får vi både et bilde av hver enkel sektor isolert, og et bilde som viser hvordan sektorene er kjedet sammen økonomisk. Den aktivitet som i virkeligheten har form av et uoverskuelig antall transaksjoner mellom økonomiske enheter, blir i nasjonalregnskapet beskrevet av et system av strømmer mellom et forholdsvis lite antall sektorer. I tillegg inneholder nasjonalregnskapet beholdningstall som viser størrelsen av aktiva og passiva på gitte tidspunkter, inklusive tall for produksjonsfaktorene arbeidskraft og realkapital.

Norge er ett av få land som har integrerte kryssløpstabeller i nasjonalregnskapet. Kryssløpstabellene viser tilgang og anvendelse av varer og tjenester. Primærstatistikken som utarbeides i Norge, har vært utformet for å dekke nasjonalregnskapets behov og gjør det mulig å ha en detaljert spesifikasjonsgrad for kryssløpsstrukturen i regnskapet. Dette gjør nasjonalregnskapet godt egnet som empirisk grunnlag for de økonomiske modellene som brukes i nasjonalbudsjettarbeidet, til makroøkonomisk planlegging og analyser.

Mens et privat forretningsregnskap bygger på bokføring av hver transaksjon som forekommer, kan nasjonalregnskapet bare stilles opp på grunnlag av ulike statistiske oppgaver. Hvor pålitelig nasjonalregnskapet er, avhenger av kvaliteten på tilgjengelig primærstatistikk og på hvor gode metoder en har til å utnytte dette primærmaterialet. På grunn av manglende primærstatistikk på noen områder og fordi en del primærstatistikk har varierende kvalitet, må nasjonalregnskapet suppleres med beregninger og antakelser om mange størrelser. Et konsistent kontosystem er et nødvendig hjelpemiddel for å sikre at disse beregningsresultatene henger sammen. Kontosystemet sikrer også at en får beregnet ukjente saldostørrelser, og en har muligheten til å kontrollere mer eller mindre usikre beregninger mot hverandre. Ut fra dette kan en si at nasjonalregnskapet er statistikk og ikke et regnskap i vanlig forstand.

Publiseringsrutiner og revisjonssyklus

Nasjonalregnskapstall blir reviderte med visse mellomrom. Det skyldes dels at man får tilgang til nytt kildemateriale og forbedret primærstatistikk, dels oppdaterte statistikker og dels mulighet for å forbedre beregningsmetodene. I tillegg til nytt datatilfang blir selve nasjonalregnskapssystemet av og til endret. Dette kan medføre nye definisjoner og klassifikasjoner.

I Norge lages 3 foreløpige versjoner av det årlige nasjonalregnskapet før det endelige årsregnskapet utarbeides. I tillegg utarbeides kvartalsvis og fylkesfordelt nasjonalregnskapsstatistikk. Beregningene følger faste ruti-

ner og har en fast publiseringssyklus. Kvartalsvise nasjonalregnskapstall publiseres om lag 2 måneder etter beregningskvartalets utløp, mens regnskapstall for et år publiseres for første gang i Utsynsregnskapet, om lag 1 måned etter beregningsårets utløp. Disse tallene revideres i Marsregnskapet som kommer 4 måneder etter beregningsårets utløp, i Novemberregnskapet 15 måneder etter beregningsårets utløp og i Endelig regnskap 27 måneder etter beregningsårets utløp. Mars- og Novemberregnskapet har fått navn etter starttidspunktet for utarbeidelse av regnskapsversjonene. Fylkesfordelt nasjonalregnskap utarbeides normalt hvert 3. eller 4. år.

NASJONALREGNSKAPETS BEREGNINGS- OG PUBLISERINGSRUTINER

| Regnskapsversjon for år t | Utarbeides | Omfang | Publisering | |
|---------------------------|---|---|---------------------------|--------------------------------|
| | | | ØA/SU | NOS |
| Kvartalsregnskap | 1-2 mnd. etter beregningskvartalets utløp | 50 produksjonssektorer 54 varer/tjenester | 2 mnd. etter kvart. utløp | Tidsserier 2. halvår år t+1 |
| Utsynsregnskapet | Januar år t+1 | Som kvartalsregnskapet Inntektstall for Norge | Januar/februar år t+1 | |
| Marsregnskapet | Mars/April år t+1 | Som kvartalsregnskapet Detaljerte inntektstall | April/mai år t+1 | |
| Novemberregnskapet | November år t+1 februar år t+2 | 190 produksjonssektorer 350 varer/tjenester Inntektstall | Mars år t+1 | Høst år t+2 |
| Endelig regnskap | Høst år t+2 | 190 produksjonssektorer 1750 varer/tjenester Inntektstall | Mars år t+3 | Høst år t+3 |

Kvartalsregnskapet lages på et aggregert nivå og bygger på korttidsstatistikk. Det har rundt 50 produksjonssektorer og 54 varer og tjenester. Når det gjelder tidsserier med kvartalsvise nasjonalregnskapstall, vises til egen NOS-publikasjon - Kvartalsvis nasjonalregnskap.

Den første versjonen av årsregnskapet, Utsynsregnskapet, lages på grunnlag av kvartalsvis nasjonalregnskap. Årsanslagene er lik sum 4 kvartaler, der 4. kvartal i stor grad er basert på framskrivninger og estimater, mens de 3 første kvartalene i hovedsak bygger på et fullstendig sett av korttidsindikatorer.

Marsregnskapet bygger på samme opplegg som Utsynsregnskapet, men statistikkgrunnlaget er noe mer fullstendig, idet alle korttidsindikatorer foreligger. Her presenteres for første gang inntektsregnskapet for et år.

Novemberregnskapet lages på et mer disaggregert nivå enn de årsregnskapene som bygger på kvartalsregnskapet. Det har rundt 190 produksjonssektorer og om lag 350 varer og tjenester. Til Novemberregnskapet innarbeides hovedresultatene fra de viktigste årsstatistikkene.

Om lag halvannet år etter beregningsårets utløp starter arbeidet med Endelig regnskap, og regnskapstallene offentliggjøres i mars, vel 2 år etter beregningsårets utløp. Endelig årsregnskap lages på et meget detaljert nivå og inneholder om lag 1750 varer og tjenester. Antall produksjonssektorer er som i Novemberregnskapet.

Alle nasjonalregnskapsversjonene offentliggjøres i Økonomiske analyser (ØA) og Statistisk ukehefte (SU). Novemberregnskapet og Endelig regnskap publiseres dessuten i denne årspublikasjonen, som hver gang den utkommer er oppdatert med endelige regnskapstall for år t-3 og foreløpige tall for år t-2.

I tillegg til revisjonene nevnt over, foretas såkalte hovedrevisjoner. Siden 1952 har Byrået

gjennomført to omfattende revisjoner av nasjonalregnskapstallene. Den første hovedrevisjonen var konsentrert om årene 1956-1962 og målet var å foreta en revisjon med støtte i ny statistikk. Den andre hovedrevisjonen ble foretatt for årene 1969-1973. I tillegg til å innarbeide ny statistikk, tok en også sikte på å bringe begreper og grupperinger i samsvar med FNs nye nasjonalregnskapssystem fra 1968. Seinare har en også innarbeidet SNA i alle regnskapsversjonene tilbake til 1949.

Når de internasjonale organisasjonene under ledelse av FN's statistiske kontor (UNSO) har avsluttet arbeidet med å revidere SNA fra 1968, vil revisjonene sammen med ny og forbedret statistikk bli tatt inn i regnskapet i hovedrevisjonssammenheng.

B. ORIENTERING OM INNHOLDET I PUBLIKASJONEN

Generelt

Presentasjonen av årlige nasjonalregnskapstall er lagt om i forhold til tidligere. Innholdsmessig er det blitt en fyldigere publikasjon, i og med at både tekstinnslaget og antall tabeller er blitt betydelig utvidet. Strukturen i presentasjonen er dessuten endret i forhold til forrige NOS-publikasjon. Tabellene er samlet i åtte ulike kapitler eller tabellområder, områder som både i innhold og form skiller seg relativt klart fra hverandre.

Tabellområdene presenteres med innledende tekstavsnitt som skal kunne lette forståelsen av innholdet i tabellene, med hovedvekten lagt på å klargjøre prinsipper (definisjoner, klassifikasjoner mv.) og forklare nærmere begreper og størrelser som det knytter seg spesielle problemer til. I tillegg er det tatt inn mer artikkelpreget stoff knyttet til spesielle trekk.

Eksempler på dette er:

– *Hovedtrekk i systemet for nasjonalreg-*

skapsstatistikk (kap.1)

- *Problemer med å sammenligne nasjonalregnskapstall i felles valuta (kap.3)*
- *Beregninger av tall i faste priser (kap.4)*
- *Integrert kryssløpsregnskap i nasjonalregnskapet (kap.7)*
- *Todelingen av nasjonalregnskapet i et realregnskap og et inntekts- og kapitalregnskap (kap.8)*

Den nye publikasjonen inneholder ikke tekstlig kommentarstoff til selve resultatene i tabellene. Det generelle avsnittet i andre NOS-publikasjoner som heter "noen hovedresultater" er her i stedet representert i form av noen utvalgte grafiske presentasjoner.

Under planleggingen av tabellsettet i publikasjonen ble det lagt stor vekt på at tallinformasjon som fantes i den gamle nasjonalregnskapspublikasjonen også måtte finnes igjen i den nye.

Innholdsbeskrivelse og nye innslag

Tabellområde 1: Oversiktstabeller

Dette er oversiktstabeller som stort sett faller sammen med "summary tables" i FNs og OECDs publisering av nasjonalregnskapsstatistikk.

Nye innslag: Mer omfattende publisering av sparing og investering etter institusjonell sektor (bl.a. nettofinansinvestering).

Tabellområde 2: Historiske tabeller

Dette er ulike former for tabeller for BNP etter anvendelse og etter næring med tall tilbake til 1930 med 5-årige intervall.

Nye innslag: Historiske tall har ikke vært publisert i en slik sammenheng tidligere.

Tabellområde 3: Internasjonale tabeller

Dette er tabeller med nasjonalregnskapstall for viktige størrelser som BNP, BNP per capita og privat konsum for 12 utvalgte OECD-land. Sammenlignbare tall i US dollar presenteres, både ved bruk av tradisjonelle valutakurser og bruk av kjøpekraftspariteter til felles valuta.

Nye innslag: Hele tabellområdet er nytt i vår nasjonalregnskapspublisering. Datakilde er OECDs "National Accounts".

Tabellområde 4: Vekstrate- og prisendringstabeller

Dette er avledete tabeller som viser volum- og prisendringer for BNP og andre hovedstørrelser. Området inkluderer også triangulære tabellmatriser for BNP og BNP/fastlands-Norge.

Nye innslag: Volumendringer for bruttoinvestering i fast kapital etter næring, timeverkstall og tall for disponibel realinntekt og reell sparing. Prisendringer gis i samme utstrekning som volumendringer, dessuten for lønnskostnader pr.timeverk etter næring.

Tabellområde 5: Næringstabeller

Dette er næringstabeller på detaljert form i løpende og faste priser. Det er lagt vekt på faste forspalter, og de størrelsene som dekkes er fra bruttoproduksjon helt ned til driftsresultat, samt næringstabeller for produksjonsfaktorene arbeidskraft (antall sysselsatte og timeverk) og realkapital og for bruttoinvestering i fast kapital.

Nye innslag: Tabellene for bruttoproduksjon og vareinnsats gis mer detaljert enn tidligere: Nye tabeller er tatt inn for kapitalslit, brutto faktorinntekt og utførte timeverk.

Tabellområde 6: Arts- og formålstabeller

Dette er tabeller fordelt etter art for størrelser som bruttoinvestering i fast kapital, lagerend-

ring, kapitalslit og realkapital (netto), for indirekte skatter og subsidier, for eksport og import og for privat konsum etter konsumgrupper. Videre inkluderes tabeller etter formål (COFOG) for offentlig konsum, statlig konsum og kommunalt konsum, dessuten for andre offentlige utgifter. Noen av tabellene er gitt i både løpende og faste priser, ellers bare i løpende priser.

Nye innslag: Formålstabellene etter COFOG er utvidet til også å omfatte offentlige lønnskostnader, offentlige stønader og offentlige bruttoinvesteringer i fast kapital (i offentlig forvaltning), samt totale offentlige utgifter.

Tabellområde 7: Tabeller over varer og tjenester

Dette er tabeller som viser vare- og tjenestesammensetningen for hver av hovedstørrelsene, etter utvalgte hovedvarer i løpende og faste priser. Dekningsgraden for de spesifiserte varer og tjenester er normalt fra 60 opp til 80 prosent. To innledende tabeller viser kontoen med tilgang og anvendelse for alle varer og tjenester under ett.

Nye innslag: Hele tabellområdet er nytt i vår nasjonalregnskapspublisering.

Tabellområde 8: Institusjonelle sektortabeller

Dette er tabeller med detaljerte inntektsregn-

skapstall etter institusjonelle hovedsektorer som offentlig forvaltning, finansinstitusjoner, ikke-personlige foretak og husholdninger. Av undersektorer kan nevnes stats- og trygdeforvaltningen, kommuneforvaltningen, offentlige foretak, private ikke-personlige foretak, lønns-takere, personlig næringsdrivende og trygdede, pensjonister mv. Etter hvert som inntekts- og kapitalregnskapet bygges ut, blir tabellene innenfor tabellområdet bygget ut med kapitalregnskapstall (balansekonti med bl.a. fordringer og gjeld og kapitalendringskonti med bl.a. fordrings- og gjeldsendringer og omvurderinger). Utenriksregnskapets kapitalregnskap er tatt inn her allerede.

Nye innslag: Tabellområdet er under utbygging. De tabeller som foreligger er mer detaljerte enn tidligere.

Vedleggene i publikasjonen er av tre slag:

- *Samme vedleggstabell som tidligere med næringsgrupperingen i nasjonalregnskapet gruppert etter konkurransetype og med referanse til Standard for næringsgruppering.*
- *Alfabetisk stikkordregister med referanse til tabell-nr. og kapittel-nr.*
- *Andre referanser og utsendte publikasjoner.*

KAPITTEL 1

OVERSIKTSTABELLER

1A HOVEDTREKK I SYSTEMET FOR NASJONALREGNSKAPSSTATISTIKK

Nasjonalregnskapet har som hovedformål å gi en oversikt over et lands økonomiske status og en beskrivelse av den økonomiske prosessen som ligger bak utviklingen fra en periode til en annen. Med tanke på den nærmest uendelighet av detaljer som er med på å bestemme de økonomiske forholdene i et land, er det en nødvendighet at detaljene settes sammen på en oversiktlig måte slik at en fornuftig tolkning av resultatene er mulig. Dette setter strenge krav til definisjoner av de begreper som tas i bruk og til utformingen av systemet.

Som for andre typer regnskaper, f.eks. bedriftsregnskaper, kan nasjonalregnskapet beskrives som et kontosystem der prinsippene om dobbelt bokholderi er tatt i bruk. Kontiene kan grupperes i to hovedtyper. Den første gruppen gir oversikt over status på et gitt tidspunkt, balansekonti. Den andre gruppen inneholder informasjon om de transaksjoner og andre forhold som fører til at balansene endres i løpet av en regnskapsperiode, her kalt transaksjonskonti.

Nasjonens fem hovedkonti

Som en introduksjon til nasjonalregnskapsystemet skal vi i det følgende stille opp nasjonens fem hovedkonti. Kontiene er konsoliderte, som betyr at det er økonomisk status og utvikling for nasjonen som helhet som vises uten at forbindelsene mellom de ulike delene av økonomien trekkes inn. For enkelthets skyld vises dessuten noen størrelser netto.

Hovedkonto 1 er en balansekonto som på den ene side viser beholdning av fast realkapital og lagerkapital, og på andre side viser nettogjeld overfor utlandet samt landets egenkapital eller

nasjonalformue uttrykt ved regnskapsperiodens begynnelse og slutt. Kontoen gir dermed informasjon om beholdningsstørrelsene i regnskapet på gitte tidspunkter, som gir grunnlag for en vurdering av nasjonens økonomiske status.

De fire andre hovedkontiene er oppstillinger av strømningsstørrelser og viser hvordan endringer i balansene fra et tidspunkt til et annet kommer i stand som resultat av de ulike økonomiske primærprosessene: produksjon, inntektskaping, inntektsomfordeling, inntektsanvendelse, kapitaldannelse osv. Til sammen danner de fire kontiene et system som sammenfatter relasjonene mellom de ulike primærprosessene:

Hovedkonto 2 Produksjon:

– *Konto for verdiskaping, inkl. tilgang og anvendelse av varer og tjenester*

Hovedkonto 3 Inntekter:

– *Konto for inntektsskaping, inntektsomfordeling og inntektsanvendelse*

Hovedkonto 4 Kapitalakkumulasjon:

– *Konto for bruttorealinvestering og finansiering*

Hovedkonto 5 Utlandet:

– *Konto for transaksjoner med utlandet*

Illustrasjonene som følger indikerer posteringer og motposteringer for hver av de 10 hovedstørrelsene som er tatt med i hovedkontiene 2 - 5. Det understrekes at illustrasjonene tjener pedagogiske formål, i praksis kan kontiene se noe annerledes ut.

Hovedkonto 2 viser tilgang og anvendelse av varer og tjenester utover det som går med i produksjonsprosessen, betegnet vareinnsats. Bruttonasjonalproduktet (BNP) er differansen mellom produksjonsverdi og vareinnsats og utgjør sammen med import de varer og tjenester som kan benyttes til sluttanvendelsene konsum, bruttorealinvestering og eksport.

HOVEDKONTO 1 ÅPNINGS- OG AVSLUTNINGSBALANSE

| | |
|------------------|-----------------------------|
| Fast realkapital | Nettogjeld overfor utlandet |
| Lagerkapital | Nasjonalformue |
| Sum aktiva | Sum passiva |

HOVEDKONTO 2 PRODUKSJON

| | |
|---|--------------------------|
| 1) Bruttonasjonalprodukt (= bruttoproduksjonsverdi - vareinnsats) | 3) Konsum |
| 2) Import | 4) Bruttorealinvestering |
| Tilgang | 5) Eksport |
| | Anvendelse |

HOVEDKONTO 3 INNTEKTER

| | |
|---------------------------------|---|
| 6) Kapitalslit | 1) Bruttonasjonalprodukt |
| 3) Konsum | 9) Renter/aksjeutbytte mv. fra utlandet, netto |
| 7) Stønader til utlandet, netto | |
| 8) Sparing | |
| Inntektsanvendelse | Inntektsopptjening |

HOVEDKONTO 4 KAPITALAKKUMULASJON

| | |
|--------------------------|---|
| 4) Bruttorealinvestering | 10) Kapitalinngang fra utlandet, netto |
| 6) - Kapitalslit | 8) Sparing |
| Nettorealinvestering | Finansiering |

HOVEDKONTO 5 UTLANDET

| | |
|---|---|
| 5) Eksport | 2) Import |
| 9) Renter/aksjeutbytte mv. fra utlandet, netto | 7) Stønader til utlandet, netto |
| | 10) Overskudd på driftsregnskapet overfor utlandet (= - kapitalinngang fra utlandet) |
| Valutaopptjening | Valutaanvendelse |

Bruttonasjonalproduktet kan betraktes som en inntektspost for landet, dvs. den merverdi som skapes gjennom produksjon av varer og tjenester, og føres over på inntektskontoen.

Hovedkonto 3 viser nasjonens totale inntektsopptjening og inntektsanvendelse. Nasjonens produksjonsinntekter -bruttonasjonalinntekt- består av bruttonasjonalproduktet og netto inntektsoverføring fra utlandet. BNP uttrykker inntekten som er skapt gjennom innenlandsk produksjonsvirksomhet. I tillegg kommer inntekt som er skapt i utlandet, men som tilfaller nasjonen i form av renter og aksjeutbytte o.l. Til fratrekk kommer den delen av bruttonasjonalproduktet som tilfaller utlendinger i form av renter, aksjeutbytte o.l.

Inntektsanvendelsen illustreres først ved fradrag for kapitalslitet, som gir uttrykk for realkapital som er forbrukt under produksjonens gang. Netto gir dette nasjonalinntekten som kan anvendes til konsum, foræres til utlandet i form av stønader, gaver o.l. eller spares. Sparingen defineres dermed som ikke oppbrukt inntekt. Alternativt gir nasjonalinntekten med fradrag for netto stønader til utlandet, disponibel inntekt for nasjonen, som kan anvendes til konsum eller sparing.

Hovedkonto 4 gir oversikt over nettorealinvesteringene i perioden og finansieringen av denne. Finansieringen skjer enten ved oppspart inntekt (sparing), eller dersom sparingen ikke er tilstrekkelig til å finansiere nettorealinvesteringene, ved opplåning i utlandet. Er sparingen større enn verdien av nettorealinvesteringene i en periode, vil nasjonen øke sine fordringer på eller betale ned gjeld til utlandet.

På hovedkonto 5 har vi satt opp transaksjonene som nasjonen har med utlandet i løpet av regnskapsperioden. På den ene side vises verdien av eksport av varer og tjenester samt netto inntektsoverføring fra utlandet, og på den andre side vises importen av varer og tjenester og netto stønader til utlandet. Kontoen balanseres med posten overskudd (eventuelt underskudd)

på driftsregnskapet overfor utlandet, som har sin motpost i netto kapitalinngang fra utlandet.

Sammenhengen mellom hovedkonto nr. 1 (balansekonto) og de 4 andre hovedkontiene (transaksjonskonti) er:

Åpningsbalansens verdi av realkapital korrigeres for nettorealinvestering i perioden, og vi kommer frem til verdien av realkapital ved periodens avslutning. På motsatt side korrigeres nettogjelden overfor utlandet med driftsoverskudd (eventuelt underskudd) overfor utlandet. Differansen mellom avslutningsbalansens tall for realkapitalbeholdning og nettogjeld overfor utlandet uttrykker nasjonens egenkapitalbeholdning eller nasjonalformuen ved regnskapsperiodens avslutning. Illustrasjonene ovenfor ser bort fra omvurderingene i regnskapet, både for endringer i fordringer og gjeld overfor utlandet som ikke er forårsaket av transaksjoner, men av valutakurssvingninger mv., og for omvurdering av realkapitalen. Alle postene som er tatt med i de 5 hovedkontiene refererer seg til nasjonen som helhet. Nasjonalregnskapet har imidlertid som et hovedformål å beskrive sammenhengene mellom ulike deler av en økonomi. I en slik beskrivelse har vi behov for å definere og gruppere både økonomiske aktører, økonomiske objekter og transaksjoner med disse.

Økonomiske aktører

Nasjonalregnskapet opererer med to hovedtyper av økonomiske aktører. Den første betegnes funksjonelle enheter og omfatter bedrifter og produksjonseenheter innen offentlig forvaltning. Disse er knyttet til den delen av regnskapet som gir et bilde av realøkonomien, dvs. produksjon av varer og tjenester, inntektsopptjening knyttet til produksjonsvirksomhet og realinvesteringer. Hensikten er først og fremst å få avgrenset enheter hvor det tas beslutninger omkring produksjon. De funksjonelle enhetene grupperes sammen i ulike produksjonssektorer eller næringer, basert på hvilken type produk-

sjonsvirksomhet den enkelte bedrift eller offentlig produksjonsenhet hovedsakelig er engasjert i. Denne delen av nasjonalregnskapet betegnes gjerne realregnskapet.

Den andre hovedtypen av økonomiske aktører betegnes institusjonelle enheter. Disse enhetene er avgrenset og definert ut fra institusjonelle forhold, i første rekke eieform eller eierkategori. Dermed får vi identifisert enheter som foretar økonomiske beslutninger i vid forstand, deriblant finansieringsbeslutninger. De institusjonelle enhetene grupperes sammen i ulike institusjonelle sektorer hvor de fire hovedsektorene er: offentlig forvaltning, finansinstitusjoner, ikke-finansielle foretak og husholdninger. Denne oppdelingen av økonomien er brukt for inntektskontoen, kapitalakkumulasjonskontoen og balansekontiene. Som fellesbetegnelse på denne delen av regnskapet brukes gjerne inntekts- og kapitalregnskapet.

Et særlig problem knyttet til definisjon og avgrensning av aktører er skillet mellom innlendinger og utlendinger. Innlendinger defineres generelt som de økonomiske aktører som deltar i økonomisk aktivitet innenfor et lands territorium på varig basis. I denne sammenheng omfatter norsk territorium norske ambassader og skip/fly i utenriksfart. På varig basis tolkes normalt som aktivitet som strekker seg utover 1 år.

Økonomiske objekter

En grunnleggende idé er at den økonomiske aktiviteten i et land kan studeres med utgangspunkt i økonomiske objekter som aktiviteten kretser om. Vi skiller mellom realobjekter (varer og tjenester) og finansobjekter (fordringer og gjeld av ulike slag).

Nasjonalregnskapets primære formål er imidlertid ikke å beskrive de ulike objektene i seg selv, men de begivenheter som objektene utsettes for. Disse begivenhetene betegnes økonomiske transaksjoner. De grupperinger av økon-

omiske objekter som er tatt i bruk i nasjonalregnskapet er således først og fremst å betrakte som hjelpemidler i systemet. Den mest omfattende objektgrupperingen er vare- og tjenesteklassifikasjonen som omfatter nær 1800 elementer.

Økonomiske transaksjoner

De transaksjonene nasjonalregnskapet tar sikte på å dekke kan deles i to hovedkategorier. Den første kategorien omfatter transaksjoner med varer og tjenester. Hovedinndelingen er tilgang og anvendelse av varer og tjenester. Tilgangen er videre oppdelt i produksjon og import. Produksjonen er spesifisert etter produksjonssektor og importen etter type.

På anvendelsessiden skilles det mellom vareinnsats og sluttanvendelsene investering, konsum (privat og offentlig) og eksport. Vareinnsatsen grupperes etter hvilke produksjonssektorer som er forbrukere, mens sluttanvendelsene er gruppert etter investeringsart, konsum- og eksportkategori.

Når en skal definere eller gruppere sammen økonomiske transaksjoner av ulike slag, vil en støte på grensetilfeller. En sentral problemstilling i nasjonalregnskapet er hvilke aktiviteter som skal regnes med som produksjon og hvilke som skal holdes utenfor. Definisjonen av disse produksjonsgrensene tar utgangspunkt i at all fremstilling av varer og tjenester som er ment for markedsomsetning skal inkluderes. I tillegg omfatter produksjonsbegrepet aktiviteten i offentlig forvaltning uansett om det tas betaling for tjenestene eller ikke. Derimot har en valgt å holde utenfor egenhendig utført arbeid i hjemmet - husarbeid - mens produksjon av varer for eget konsum i noen grad er inkludert.

Lignende problemer oppstår i avgrensningen mellom ulike transaksjonskategorier. Et eksempel er skillet mellom vareinnsats og investering. Den generelle regelen er at en vareanskaffelse skal føres som investering dersom va-

rens levetid er mer enn ett år. Blir derimot varen forbrukt i produksjonsprosessen i løpet av året, føres anskaffelsen som vareinnsats.

Den andre hovedkategorien av transaksjoner omfatter finansobjekter. Finanstransaksjonene er gruppert etter type finansobjekt og etter sektor. I motsetning til transaksjonene med varer og tjenester, som er spesifisert etter produksjonssektor, er finanstransaksjonene gruppert etter institusjonell sektor.

Både real- og finanstransaksjoner gir opphav til inntekts- og utgiftsstømmer. På inntektskontiene bringes disse strømmene sammen fordelt på de ulike institusjonelle sektorene og hvor en samtidig får fram omfordeling av inntekter mellom sektorene. I tillegg vises hvordan hver enkelt sektor anvender inntektene.

Verdifastsetting

Oppstillingen av nasjonalregnskapet medfører at vi må ta stilling til hvordan den enkelte størrelse skal måles. I tillegg til at regnskapet uttrykkes i kroneverdi er det såkalte opptjeningsprinsippet valgt som hovedprinsipp. Dette betyr registrering av transaksjoner i den perioden eller på det tidspunktet de faktisk foretas, f.eks. når produksjon eller konsum finner sted, kjøp og salg foregår. I nasjonalregnskapet er også skatter, avgifter, subsidier og stønader i prinsippet registrert etter opptjeningsprinsippet. Tallene i nasjonalregnskapet for offentlig sektor vil dermed avvike fra tallene i de offentlige regnskapene hvor en anvender kontantprinsippet, dvs. registrering på det tidspunkt hvor betaling finner sted eller blir regnskapsmessig bokført.

Et annet hovedprinsipp som anvendes er at transaksjonene skal vises til markedsverdi. Dette betyr at verdien av en transaksjon skal tilsvare det beløp en kjøper faktisk betaler, inklusive eventuelle avgifter eller subsidier. For å tilfredsstille spesielle beregnings- og analysebehov er imidlertid markedsverdiene av transak-

sjoner med varer og tjenester splittet opp i et sett med verdikomponenter. I første rekke skilles handelsavanser på varer ut, dernest blir avgifter og subsidier knyttet til den enkelte vare eller tjeneste spesifisert.

1B KONTOPLANEN I DET NORSKE NASJONALREGNSKAPSSYSTEMET

Kontoplanen for det norske nasjonalregnskapet beskriver den ideelle systemløsningen som det arbeides mot. Systemet er bygd opp rundt 10 hovedkontotyper og et større antall kontotyper. Hver kontotype er i den detaljerte kontoplanen videre delt opp i et stort antall konti. Totalt inneholder det norske nasjonalregnskapssystemet flere tusen konti.

I forhold til de tidligere omtalte nasjonens fem hovedkonti, er antall hovedkonti i det norske nasjonalregnskapet utvidet til ti. Utvidelsen består i at det for det første er innført to balansekonti, en for åpningsbalanser og en for avslutningsbalanser. For det andre er varekonti som viser tilgang og anvendelse av varer og tjenester innført som hovedkonti. Dette understreker den fremtredende plass som kryssløpssystemet har fått i nasjonalregnskapet. Videre er konsumanvendelsene og realinvesteringer representert ved egne hovedkonti. Endelig er det innført egen hovedkonto for omvurderinger.

Selv om det er utarbeidet en fullstendig kontoplan for det norske nasjonalregnskapet, beregnes det ennå ikke tall for alle konti på løpende basis. De bitene som i så måte mangler er i første rekke knyttet til balansekontiene, kapitalkonti for institusjonelle sektorer og omvurderingskontiene. Her pågår det fortsatt et utviklingsarbeid, noe som kommer til uttrykk i denne publikasjonen ved at tabeller for disse delene av regnskapet mangler.

1C TABELLENE I KAPITTEL 1

I alt vises 14 tabeller i kapittel 1. De fem første er relatert til produksjonskontoen. Bruttonasjo-

nalprodukt etter anvendelse i løpende og faste priser er vist i henholdsvis tabell 1.1 og tabell 1.2. Tabell 1.3 gir bruttonasjonalprodukt etter inntektskomponenter fordelt på inntekter oppjent i næringsvirksomhet og offentlig forvaltningsvirksomhet. Bruttonasjonalprodukt etter næring i løpende og faste priser er gitt i henholdsvis tabell 1.4 og 1.5.

Tabell 1.6 viser sammenhengen mellom de sentrale inntektsstørrelsene og sparing for Norge. I tillegg til løpende verdier er det som memoposter tatt med tall i faste priser for disponibel inntekt og sparing.

Tabell 1.7 viser faktorinntekt etter institusjonell sektor, mens tabellene 1.8 til og med 1.11 representerer inntektskontoen for de fire institusjonelle hovedsektorene.

Et sammendrag av utenriksregnskapet er stilt opp i tabell 1.12. Her vises både drifts-

regnskapet og kapitalregnskapet overfor utlandet.

Tabell 1.13 gir tall for sparing og investering etter institusjonell hovedsektor. Utgangspunktet er den definsjonsmessige sammenhengen mellom sparing og investering. Sparing beregnet på inntektskontoen korrigeres for direkte beregnede tall for bruttoinvestering i fast kapital og kapitalslit. Resultatet er presentert som sum nettofinansinvestering og endring i varelager. Årsaken til at nettofinansinvestering og lagerendring vises som ett tall er at den sistnevnte størrelsen foreløpig ikke lar seg fordele etter institusjonell sektor. Nettofinansinvestering totalt for Norge er imidlertid spesifisert i tabell 1.6.

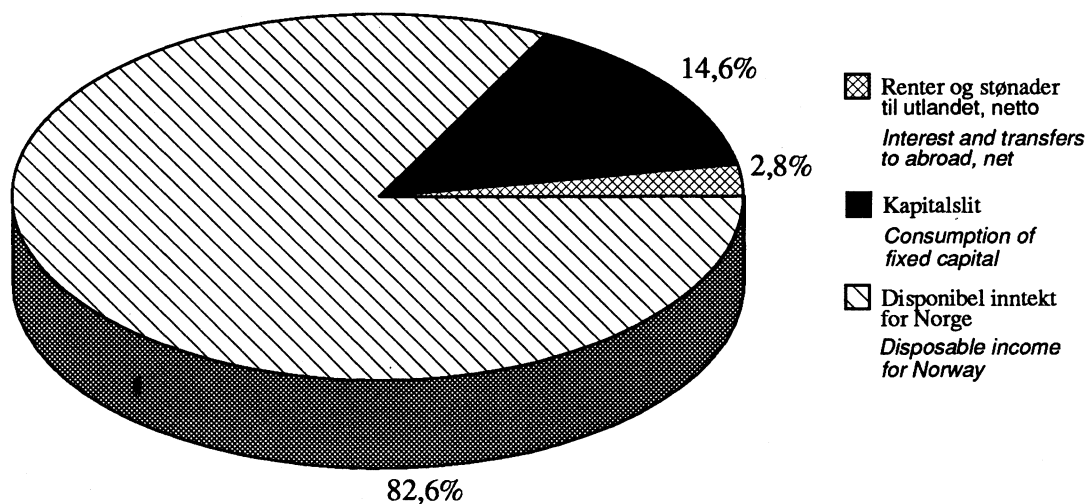
I tabell 1.14 er det satt opp tall pr. innbygger for en del sentrale hovedstørrelser. Som mål på innbyggerantallet er middelfolkemengden i hvert enkelt år benyttet.

Figur 1.1

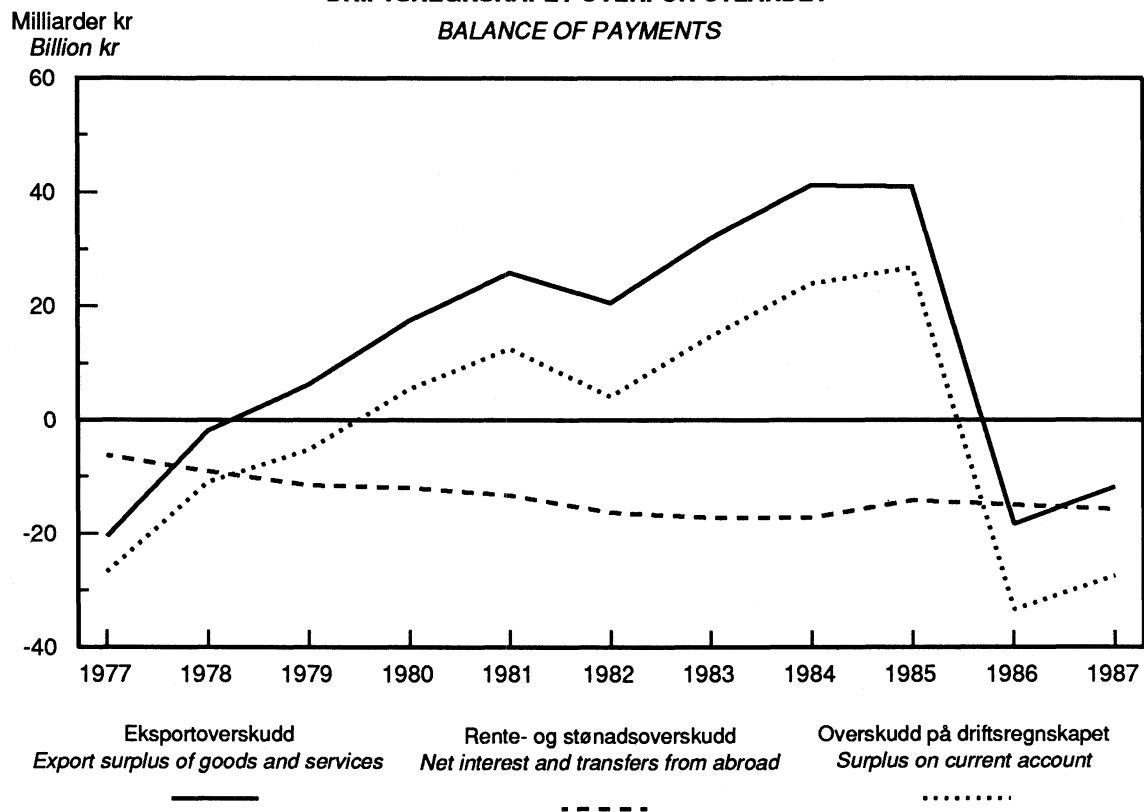
BRUTTONASJONALPRODUKT OG DISPONIBEL INNTEKT FOR NORGE.
GROSS DOMESTIC PRODUCT AND DISPOSABLE INCOME FOR NORWAY.

Prosentvis fordeling av BNP. 1987

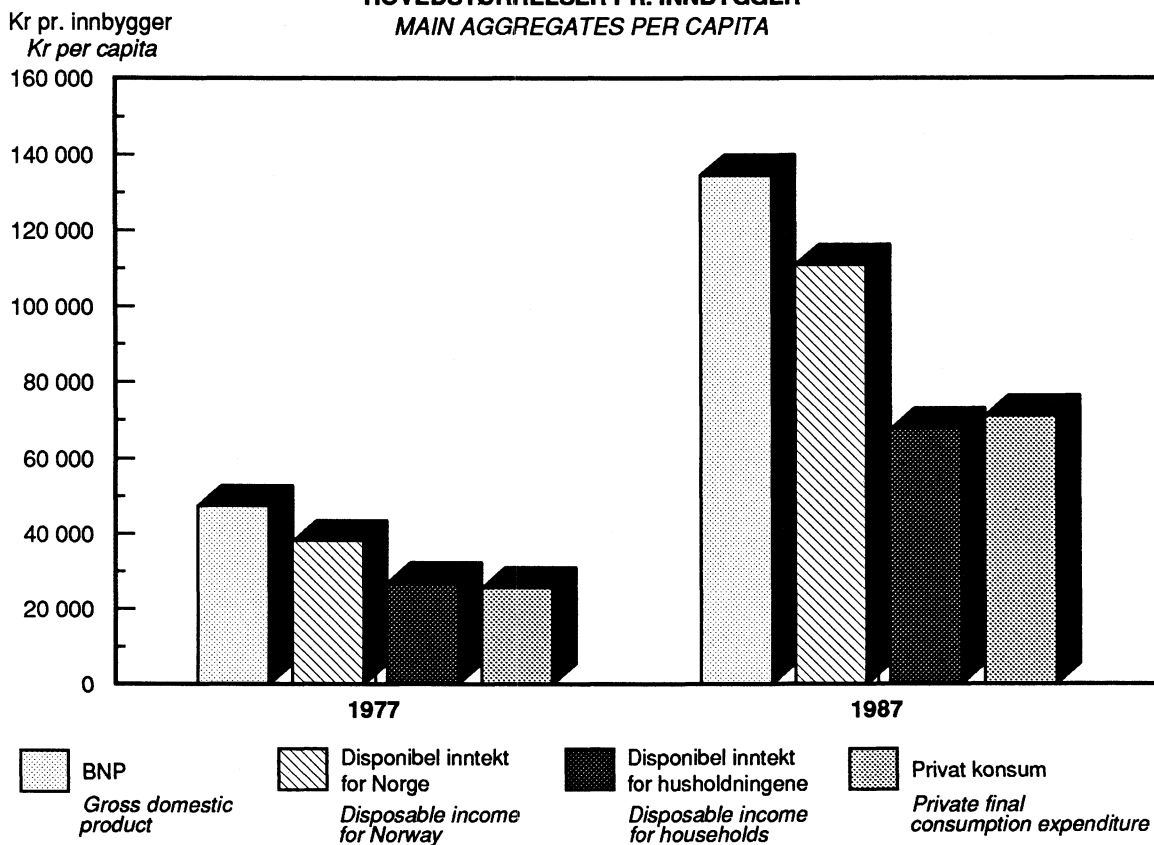
Percentages of GDP. 1987



Figur 1.2
DRIFTSREGNSKAPET OVERFOR UTLANDET
BALANCE OF PAYMENTS



Figur 1.3
HOVEDSTØRRELSER PR. INNBYGGER
MAIN AGGREGATES PER CAPITA



Tabell 1.1. Bruttonasjonalprodukt etter anvendelse. Mill kr

| | 1977 | 1978 | 1979 | 1980 | 1981 | 1982 |
|---|--------|--------|--------|--------|--------|--------|
| Bruttonasjonalprodukt | 191534 | 213079 | 238668 | 285045 | 327674 | 362270 |
| Innenlandsk bruk av varer og tjenester | 212038 | 214977 | 232416 | 267621 | 301852 | 341789 |
| Konsum | 142540 | 154212 | 166689 | 188719 | 217821 | 245718 |
| Privat | | | | | | |
| konsum | 103915 | 110670 | 120104 | 135242 | 155205 | 175310 |
| Spesifisert innenlandsk konsum ... | 100910 | 107119 | 116620 | 131773 | 150481 | 168774 |
| Konsum i utlandet, netto | 3005 | 3550 | 3485 | 3469 | 4724 | 6536 |
| Offentlig | | | | | | |
| konsum | 38625 | 43543 | 46585 | 53478 | 62616 | 70408 |
| Statlig konsum | 15881 | 17468 | 18553 | 21253 | 25878 | 28469 |
| Kommunalt konsum | 22744 | 26075 | 28032 | 32225 | 36738 | 41939 |
| Bruttoinvestering | 69498 | 60765 | 65726 | 78902 | 84031 | 96071 |
| Bruttoinvestering i fast kapital ... | 71074 | 67706 | 66186 | 70798 | 91793 | 92262 |
| Næringsvirksomhet | 61752 | 56969 | 55843 | 59344 | 80190 | 80737 |
| Oljevirkosomhet | 12071 | 8843 | 6848 | 6514 | 17753 | 11599 |
| Annen næringsvirksomhet | 49681 | 48126 | 48994 | 52830 | 62437 | 69139 |
| Offentlig | | | | | | |
| forvaltningsvirksomhet | 9322 | 10737 | 10343 | 11454 | 11602 | 11525 |
| Statlig | | | | | | |
| forvaltningsvirksomhet | 3163 | 3462 | 3145 | 3668 | 3816 | 3831 |
| Kommunal | | | | | | |
| forvaltningsvirksomhet | 6159 | 7275 | 7197 | 7786 | 7787 | 7694 |
| Lagerendring | -1576 | -6941 | -459 | 8104 | -7761 | 3809 |
| Oljeplattformer under arbeid | -66 | -2170 | 4000 | 4487 | -5356 | 4407 |
| Annen lagerendring | -1510 | -4771 | -4459 | 3617 | -2405 | -598 |
| Eksport | 76264 | 87221 | 105407 | 134795 | 156288 | 165023 |
| Råolje og naturgass | 8111 | 13598 | 21993 | 41399 | 48088 | 53472 |
| Eksport ellers | 68153 | 73623 | 83414 | 93396 | 108201 | 111551 |
| -Import | 96768 | 89119 | 99154 | 117371 | 130467 | 144543 |

Expenditure on gross domestic product. Million kroner

| 1983 | 1984 | 1985 | 1986 | 1987 | |
|--------|--------|--------|--------|--------|--|
| 402197 | 452512 | 500200 | 513718 | 562941 | Gross domestic product |
| | | | | | Final domestic use of goods and services |
| 370308 | 411287 | 459238 | 532099 | 574798 | Final consumption expenditure |
| 271192 | 295020 | 338093 | 380489 | 413714 | Private |
| | | | | | final consumption expenditure |
| 192979 | 210921 | 245439 | 278909 | 297641 | Specified domestic consumption |
| 185762 | 203563 | 236503 | 268098 | 285718 | Direct purchases abroad, net |
| 7217 | 7358 | 8936 | 10812 | 11923 | Government final consumption expenditure |
| 78214 | 84099 | 92653 | 101580 | 116073 | Central government |
| 31578 | 33142 | 35835 | 38777 | 44291 | Local government |
| 46636 | 50958 | 56818 | 62803 | 71782 | Gross capital formation |
| 99115 | 116267 | 121145 | 151610 | 161084 | Gross fixed capital formation |
| 103448 | 117567 | 110042 | 145540 | 157884 | Industries |
| 91037 | 104709 | 96754 | 129082 | 137798 | Oil activities |
| 22365 | 34584 | 21041 | 36161 | 32564 | Other industries |
| 68672 | 70125 | 75713 | 92921 | 105234 | Producers of government services |
| 12410 | 12857 | 13288 | 16457 | 20086 | Producers of central government services |
| 4280 | 4764 | 5183 | 5704 | 6709 | Producers of local government services |
| 8130 | 8093 | 8105 | 10754 | 13378 | Increase in stocks |
| -4332 | -1300 | 11103 | 6070 | 3200 | Oil platforms in progress |
| 3589 | -2873 | 10957 | -1771 | 551 | Other increase in stocks |
| -7922 | 1573 | 146 | 7841 | 2649 | Exports |
| 183921 | 214077 | 235564 | 194663 | 200092 | Crude petroleum and natural gas |
| 63844 | 78328 | 85380 | 53077 | 53620 | Other exports |
| 120077 | 135749 | 150184 | 141586 | 146472 | -Imports |
| 152031 | 172852 | 194602 | 213044 | 211949 | |

Tabell 1.2. Bruttonasjonalprodukt etter anvendelse. Faste priser. Mill. kr

| | 1977 | 1978 | 1979 | 1980 | 1981 | 1982 |
|---|---------------------|--------|--------|---------------|--------|--------|
| | ----- 1975-kr ----- | | | -- 1980-kr -- | | |
| Bruttonasjonalprodukt | 164516 | 171986 | 180699 | 188298 | 287546 | 288504 |
| Innenlandsk bruk av varer og tjenester | 176620 | 166728 | 172930 | 181204 | 270008 | 275521 |
| Konsum | 120378 | 120674 | 124666 | 128679 | 193547 | 198184 |
| Privat | | | | | | |
| konsum | 88039 | 86606 | 89389 | 91488 | 136784 | 139199 |
| Spesifisert innenlandsk konsum ... | 85339 | 83946 | 87262 | 89527 | 132081 | 132856 |
| Konsum i utlandet, netto | 2700 | 2660 | 2128 | 1961 | 4702 | 6343 |
| Offentlig | | | | | | |
| konsum | 32339 | 34068 | 35277 | 37191 | 56763 | 58985 |
| Statlig konsum | 13294 | 13679 | 14050 | 14671 | 23492 | 23898 |
| Kommunalt konsum | 19045 | 20389 | 21227 | 22520 | 33271 | 35087 |
| Bruttoinvestering | 56241 | 46053 | 48263 | 52525 | 76462 | 77337 |
| Bruttoinvestering i fast kapital ... | 57969 | 51471 | 48912 | 48181 | 83485 | 74296 |
| Næringsvirksomhet | 50179 | 43029 | 41096 | 40231 | 72717 | 64384 |
| Oljevirkosomhet | 10175 | 6905 | 5015 | 4037 | 14773 | 7336 |
| Annen næringsvirksomhet | 40004 | 36124 | 36080 | 36194 | 57944 | 57048 |
| Offentlig | | | | | | |
| forvaltningsvirksomhet | 7789 | 8443 | 7817 | 7950 | 10769 | 9912 |
| Statlig | | | | | | |
| forvaltningsvirksomhet | 2717 | 2797 | 2424 | 2595 | 3553 | 3296 |
| Kommunal | | | | | | |
| forvaltningsvirksomhet | 5073 | 5646 | 5393 | 5355 | 7216 | 6616 |
| Lagerendring | -1727 | -5418 | -649 | 4344 | -7024 | 3041 |
| Oljeplattformer under arbeid | -56 | -1333 | 2543 | 2766 | -4852 | 3538 |
| Annen lagerendring | -1671 | -4086 | -3192 | 1578 | -2172 | -497 |
| Eksport | 71704 | 77718 | 79723 | 81393 | 136651 | 136451 |
| Råolje og naturgass | 6945 | 11498 | 14152 | 17367 | 38074 | 37959 |
| Eksport ellers | 64759 | 66220 | 65571 | 64026 | 98577 | 98492 |
| -Import | 83807 | 72459 | 71954 | 74298 | 119113 | 123467 |

Expenditure on gross domestic product. Constant prices. Million kroner

| 1983 | 1984 | 1985 | 1986 | 1987 | |
|---------------|--------|--------|---------|--------|--|
| -- 1980-kr -- | | ----- | 1984-kr | ----- | |
| 301877 | 319214 | 476381 | 496296 | 513017 | Gross domestic product |
| | | | | | Final domestic use of goods and services |
| 278540 | 295550 | 430671 | 465222 | 460509 | Final consumption expenditure |
| 203030 | 208377 | 318667 | 333583 | 335507 | Private |
| | | | | | final consumption expenditure |
| 141303 | 145139 | 231825 | 244804 | 242753 | Specified domestic consumption |
| 134566 | 138881 | 223697 | 235356 | 232869 | Direct purchases abroad, net |
| 6737 | 6258 | 8128 | 9449 | 9884 | Government final consumption expenditure |
| | | | | | Central government |
| 61727 | 63238 | 86842 | 88779 | 92754 | Local government |
| 25091 | 25327 | 33574 | 34188 | 36226 | Gross capital formation |
| 36636 | 37911 | 53269 | 54590 | 56528 | Gross fixed capital formation |
| 75510 | 87173 | 112004 | 131639 | 125002 | Industries |
| 78618 | 87224 | 101170 | 125384 | 124795 | Oil activities |
| 68194 | 76553 | 88778 | 111128 | 109148 | Other industries |
| 15598 | 23369 | 19744 | 32062 | 26910 | Producers of government services |
| 52596 | 53185 | 69034 | 79066 | 82238 | Producers of central government services |
| | | | | | Producers of local government services |
| 10424 | 10671 | 12392 | 14257 | 15647 | Increase in stocks |
| 3630 | 3956 | 4825 | 4930 | 5218 | Oil platforms in progress |
| 6795 | 6715 | 7567 | 9327 | 10429 | Other increase in stocks |
| -3109 | -51 | 10834 | 6254 | 207 | Exports |
| 2697 | -1934 | 10248 | -1544 | 482 | Crude petroleum and natural gas |
| -5806 | 1883 | 586 | 7798 | -274 | Other exports |
| 146786 | 158841 | 228754 | 232309 | 240377 | -Imports |
| 44089 | 50424 | 81882 | 86872 | 100037 | |
| 102697 | 108416 | 146872 | 145437 | 140341 | |
| 123449 | 135177 | 183044 | 201235 | 187869 | |

Tabell 1.3. Bruttonasjonalprodukt etter inntektskomponenter. Mill kr

| | 1977 | 1978 | 1979 | 1980 | 1981 | 1982 |
|-------------------------------------|--------|--------|--------|--------|--------|--------|
| Bruttonasjonalprodukt | 191534 | 213079 | 238668 | 285045 | 327674 | 362270 |
| Næringsvirksomhet | 163015 | 181067 | 204555 | 246144 | 282512 | 310764 |
| Offentlig | | | | | | |
| forvaltningsvirksomhet | 28519 | 32013 | 34114 | 38901 | 45162 | 51505 |
| - Kapitalslit | 31060 | 34598 | 36878 | 41358 | 48053 | 55007 |
| Næringsvirksomhet | 29444 | 32731 | 34852 | 39031 | 45395 | 52028 |
| Offentlig | | | | | | |
| forvaltningsvirksomhet | 1615 | 1867 | 2026 | 2327 | 2658 | 2979 |
| = Nettonasjonalprodukt | 160474 | 178481 | 201790 | 243687 | 279621 | 307263 |
| Næringsvirksomhet | 133571 | 148336 | 169703 | 207113 | 237117 | 258737 |
| Offentlig | | | | | | |
| forvaltningsvirksomhet | 26904 | 30145 | 32087 | 36574 | 42504 | 48526 |
| - Indirekte skatter | 36327 | 37946 | 41106 | 49025 | 55695 | 61747 |
| Næringsvirksomhet | 36327 | 37946 | 41106 | 49025 | 55695 | 61747 |
| Offentlig | | | | | | |
| forvaltningsvirksomhet | - | - | - | - | - | - |
| + Subsidier | 14111 | 16446 | 16743 | 19961 | 21794 | 23662 |
| Næringsvirksomhet | 14111 | 16446 | 16743 | 19961 | 21794 | 23662 |
| Offentlig | | | | | | |
| forvaltningsvirksomhet | . | . | . | . | . | . |
| = Faktorinntekt | 138258 | 156981 | 177427 | 214622 | 245719 | 269178 |
| Næringsvirksomhet | 111355 | 126836 | 145340 | 178049 | 203216 | 220652 |
| Offentlig | | | | | | |
| forvaltningsvirksomhet | 26904 | 30145 | 32087 | 36574 | 42504 | 48526 |
| - Lønnskostnader | 112981 | 123964 | 129392 | 145421 | 164165 | 183355 |
| Lønn | 96708 | 105925 | 110581 | 124129 | 139964 | 156339 |
| Næringsvirksomhet | 74038 | 80532 | 83505 | 93287 | 104217 | 115482 |
| Offentlig | | | | | | |
| forvaltningsvirksomhet | 22670 | 25393 | 27077 | 30842 | 35747 | 40857 |
| Arbeidsgiveravgift til | | | | | | |
| folketrygden mv. | 16274 | 18039 | 18811 | 21292 | 24201 | 27016 |
| Næringsvirksomhet | 12039 | 13287 | 13800 | 15560 | 17445 | 19347 |
| Offentlig | | | | | | |
| forvaltningsvirksomhet | 4234 | 4752 | 5011 | 5731 | 6756 | 7669 |
| = Driftsresultat | 25277 | 33017 | 48035 | 69201 | 81554 | 85823 |
| Næringsvirksomhet | 25277 | 33017 | 48035 | 69201 | 81554 | 85823 |
| Offentlig | | | | | | |
| forvaltningsvirksomhet | . | . | . | . | . | . |

Cost components of gross domestic product. Million kroner

| 1983 | 1984 | 1985 | 1986 | 1987 | |
|--------|--------|--------|--------|--------|-----------------------------------|
| 402197 | 452512 | 500200 | 513718 | 562941 | Gross domestic product |
| 345356 | 390704 | 432235 | 438347 | 477283 | Industries |
| | | | | | Producers of |
| 56841 | 61808 | 67965 | 75371 | 85658 | government services |
| 59614 | 62513 | 66512 | 72561 | 82444 | - Consumption of fixed capital |
| 56428 | 59174 | 62770 | 68302 | 77570 | Industries |
| | | | | | Producers of |
| 3186 | 3338 | 3742 | 4259 | 4874 | government services |
| 342583 | 390000 | 433688 | 441157 | 480497 | = Net domestic product |
| 288928 | 331530 | 369466 | 370046 | 399713 | Industries |
| | | | | | Producers of |
| 53655 | 58470 | 64222 | 71111 | 80784 | government services |
| 69733 | 78200 | 91037 | 99922 | 107060 | - Indirect taxes |
| 69733 | 78200 | 90988 | 99864 | 106997 | Industries |
| | | | | | Producers of |
| - | - | 49 | 58 | 63 | government services |
| 24439 | 25709 | 26936 | 29569 | 31515 | + Subsidies |
| 24439 | 25709 | 26936 | 29569 | 31515 | Industries |
| | | | | | Producers of |
| . | . | . | . | . | government services |
| 297290 | 337508 | 369587 | 370804 | 404953 | = Factor income |
| 243635 | 279038 | 305414 | 299750 | 324231 | Industries |
| | | | | | Producers of |
| 53655 | 58470 | 64173 | 71054 | 80722 | government services |
| 198235 | 216350 | 239667 | 271412 | 305451 | - Compensation of employees |
| 169401 | 185205 | 205409 | 232416 | 261321 | Wages and salaries etc. |
| 124139 | 135781 | 151016 | 172239 | 193198 | Industries |
| | | | | | Producers of |
| 45262 | 49425 | 54393 | 60177 | 68124 | government services |
| | | | | | Employers' contribution to social |
| 28834 | 31144 | 34258 | 38996 | 44130 | security schemes etc. |
| 20441 | 22099 | 24478 | 28120 | 31532 | Industries |
| | | | | | Producers of |
| 8393 | 9045 | 9780 | 10876 | 12598 | government services |
| 99055 | 121159 | 129920 | 99392 | 99502 | = Operating surplus |
| 99055 | 121159 | 129920 | 99392 | 99502 | Industries |
| | | | | | Producers of |
| . | . | . | . | . | government services |

Tabell 1.4. Bruttonasjonalprodukt etter næring. Mill. kr

| | 1977 | 1978 | 1979 | 1980 | 1981 | 1982 |
|--|--------|--------|--------|--------|--------|--------|
| Bruttonasjonalprodukt | 191534 | 213079 | 238668 | 285045 | 327674 | 362270 |
| Næringsvirksomhet | 143795 | 162257 | 185354 | 224747 | 259941 | 286659 |
| Primærnæringer | 9467 | 9815 | 10136 | 10969 | 12957 | 13437 |
| Jordbruk | 6045 | 6512 | 6464 | 6969 | 7847 | 8597 |
| Skogbruk | 1368 | 1441 | 1553 | 1737 | 2244 | 2171 |
| Fiske og fangst, fiskeoppdrett | 2053 | 1862 | 2120 | 2264 | 2866 | 2670 |
| Oljevirksomhet | 7771 | 13737 | 22367 | 43140 | 52552 | 57913 |
| Råolje og naturgass | 7364 | 12787 | 20754 | 40991 | 49979 | 55346 |
| Rørtransport | 407 | 950 | 1613 | 2149 | 2573 | 2566 |
| Industri og bergverksdrift | 36885 | 38497 | 44854 | 46722 | 49781 | 52550 |
| Bergverksdrift | 923 | 969 | 1034 | 1087 | 1207 | 1167 |
| Industri | 35963 | 37528 | 43820 | 45635 | 48575 | 51383 |
| Skjermet industri | 6472 | 6945 | 7218 | 8215 | 10369 | 11913 |
| Utekonkurrerende industri | 6839 | 7251 | 12372 | 10808 | 9018 | 8751 |
| Hjemmekonkurrerende industri | 22651 | 23332 | 24230 | 26612 | 29188 | 30719 |
| Elektrisitetforsyning | 4817 | 6199 | 7199 | 7917 | 9885 | 11645 |
| Bygge- og anleggsvirksomhet | 12476 | 14020 | 13987 | 15392 | 16458 | 18615 |
| Varehandel | 21662 | 23892 | 24882 | 30115 | 34697 | 38372 |
| Utenriks sjøfart og | | | | | | |
| oljeboring | 8306 | 9134 | 10116 | 12327 | 14913 | 13984 |
| Utenriks sjøfart | 7379 | 7865 | 8849 | 10767 | 11698 | 9888 |
| Oljeboring | 927 | 1269 | 1267 | 1561 | 3215 | 4096 |
| Samferdsel | 10969 | 12115 | 12654 | 13975 | 16484 | 18834 |
| Boligtjenester | 7564 | 8247 | 8991 | 10067 | 11609 | 13402 |
| Finansiell tjenesteyting | 5935 | 6654 | 7653 | 8991 | 11749 | 14402 |
| Annen næringsvirksomhet | 17945 | 19947 | 22515 | 25131 | 28857 | 33506 |
| Hotell- og restaurantdrift | 2278 | 2609 | 2803 | 3148 | 3779 | 4393 |
| Forretningsmessig tjenesteyting og | | | | | | |
| utleievirksomhet | 5762 | 6409 | 8087 | 9186 | 10797 | 13054 |
| Tjenesteyting ellers | 9905 | 10929 | 11625 | 12797 | 14281 | 16058 |
| Offentlig forvaltningsvirksomhet | 28519 | 32013 | 34114 | 38901 | 45162 | 51505 |
| Statlig | | | | | | |
| forvaltningsvirksomhet | 10300 | 11200 | 11735 | 13083 | 15270 | 17211 |
| Kommunal | | | | | | |
| forvaltningsvirksomhet | 18219 | 20813 | 22379 | 25818 | 29892 | 34294 |
| Korreksjonsposter | 19220 | 18809 | 19200 | 21398 | 22571 | 24105 |
| Påløpt merverdi- og | | | | | | |
| investeringsavgift | 21745 | 22876 | 24045 | 27264 | 30492 | 33919 |
| Avgiftskorreksjoner | 3104 | 2091 | 2433 | 2858 | 3428 | 4504 |
| Frie banktjenester | -5629 | -6158 | -7278 | -8724 | -11349 | -14318 |
| Skiftvirkninger | - | - | - | - | - | - |
| Memo: | | | | | | |
| Fastlands-Norge | 175457 | 190209 | 206185 | 229578 | 260210 | 290373 |
| Skjermede næringer | 141622 | 155354 | 164877 | 187071 | 215687 | 244896 |
| Utekonkurrerende næringer | 7762 | 8220 | 13406 | 11894 | 10225 | 9918 |
| Hjemmekonkurrerende næringer | 26073 | 26635 | 27903 | 30612 | 34298 | 35559 |

Gross domestic product by kind of activity. Million kroner

| 1983 | 1984 | 1985 | 1986 | 1987 | |
|--------|--------|--------|--------|--------|--|
| 402197 | 452512 | 500200 | 513718 | 562941 | Gross domestic product |
| 318912 | 359858 | 391297 | 392806 | 433958 | Industries |
| 13135 | 15042 | 15150 | 16021 | 18398 | Agriculture, forestry and fishing |
| 7950 | 9380 | 9009 | 9081 | 10394 | Agriculture |
| 2046 | 2459 | 2443 | 2776 | 3158 | Forestry |
| 3139 | 3203 | 3698 | 4164 | 4846 | Fishing, breeding of fish |
| 69361 | 85870 | 92694 | 56629 | 56961 | Oil activities |
| 66855 | 83387 | 89706 | 50966 | 51098 | Crude petroleum and natural gas |
| 2506 | 2483 | 2987 | 5663 | 5863 | Pipeline transport |
| 58100 | 65915 | 71431 | 77216 | 86552 | Manufacturing, mining and quarrying |
| 1376 | 1391 | 1303 | 1565 | 1654 | Mining and quarrying |
| 56724 | 64524 | 70127 | 75651 | 84898 | Manufacturing |
| 14121 | 15987 | 18224 | 20719 | 23618 | Sheltered manufacturing |
| 11652 | 15818 | 14737 | 13821 | 16703 | Export-oriented manufacturing |
| 30951 | 32719 | 37166 | 41111 | 44577 | Import-competing manufacturing |
| 13898 | 16127 | 17797 | 19077 | 21079 | Electricity |
| 19975 | 20591 | 23221 | 27832 | 35404 | Construction |
| 40328 | 43668 | 47298 | 54694 | 59996 | Wholesale and retail trade |
| 13499 | 14870 | 13753 | 11617 | 8401 | Ocean transport and oil well drilling |
| 9625 | 11108 | 9904 | 8898 | 6354 | Ocean transport |
| 3873 | 3762 | 3849 | 2719 | 2047 | Oil drilling |
| 21721 | 23486 | 25084 | 28971 | 32024 | Transport and communication |
| 15001 | 16656 | 18105 | 19711 | 21976 | Dwellings |
| 15931 | 15105 | 16625 | 22792 | 27702 | Financial services |
| 37962 | 42527 | 50139 | 58247 | 65466 | Other industries |
| 5147 | 5777 | 6599 | 7871 | 8920 | Hotels and restaurants Business services and rental services |
| 14701 | 17557 | 21652 | 25054 | 28575 | Other service industries |
| 18114 | 19194 | 21888 | 25322 | 27971 | |
| 56841 | 61808 | 67965 | 75371 | 85658 | Producers of government services |
| 18593 | 19694 | 21139 | 23329 | 26017 | Producers of central government services |
| 38249 | 42114 | 46826 | 52042 | 59642 | Producers of local government services |
| 26444 | 30846 | 40939 | 45541 | 43325 | Correction items |
| 37111 | 40441 | 47095 | 53982 | 58656 | Accrued value added tax and investment levy |
| 5293 | 5847 | 9274 | 11839 | 9695 | Indirect taxes adjustment |
| -15960 | -15443 | -15431 | -20280 | -25027 | Imputed bank service charge |
| - | - | - | - | - | Shift effects |
| 319338 | 351773 | 393754 | 445472 | 497580 | Memo: Mainland Norway |
| 270174 | 296182 | 334406 | 382035 | 426641 | Sheltered activities |
| 13028 | 17210 | 16040 | 15386 | 18357 | Export-oriented industries |
| 36136 | 38381 | 43307 | 48051 | 52582 | Import-competing industries |

Tabell 1.5. Bruttonasjonalprodukt etter næring. Faste priser. Mill. kr

| | 1977 | 1978 | 1979 | 1980 | 1981 | 1982 |
|--|---------------------|--------|--------|---------------|--------|--------|
| | ----- 1975-kr ----- | | | -- 1980-kr -- | | |
| Bruttonasjonalprodukt | 164516 | 171986 | 180699 | 188298 | 287546 | 288504 |
| Næringsvirksomhet | 124846 | 131145 | 137432 | 142132 | 225254 | 225521 |
| Primærnæringer | 7402 | 7155 | 7368 | 7515 | 11959 | 12446 |
| Jordbruk | 4726 | 4616 | 4536 | 4721 | 7138 | 7695 |
| Skogbruk | 1181 | 1282 | 1392 | 1444 | 1943 | 1817 |
| Fiske og fangst, fiskeoppdrett | 1495 | 1258 | 1440 | 1351 | 2877 | 2933 |
| Oljevirkosomhet | 6631 | 11616 | 14481 | 18269 | 41262 | 41597 |
| Råolje og naturgass | 6313 | 10745 | 13059 | 16423 | 39391 | 39662 |
| Rørtransport | 319 | 870 | 1422 | 1846 | 1871 | 1935 |
| Industri og bergverksdrift | 32644 | 31917 | 32857 | 32457 | 46298 | 45943 |
| Bergverksdrift | 973 | 976 | 1024 | 937 | 1106 | 1056 |
| Industri | 31671 | 30941 | 31833 | 31520 | 45191 | 44887 |
| Skjermet industri | 5537 | 5523 | 5506 | 5423 | 7786 | 7709 |
| Utekonkurrerende industri | 7205 | 7265 | 8409 | 8065 | 11116 | 10942 |
| Hjemmekonkurrerende industri | 18929 | 18153 | 17917 | 18032 | 26289 | 26236 |
| Elektrisitetsforsyning | 3939 | 4404 | 4854 | 4622 | 8720 | 8853 |
| Bygge- og anleggsvirkosomhet | 10572 | 11346 | 11272 | 11493 | 15124 | 15506 |
| Varehandel | 17966 | 18256 | 18905 | 19205 | 29521 | 29100 |
| Utenriks sjøfart og oljeboring | 10756 | 10578 | 9895 | 9993 | 12784 | 11981 |
| Utenriks sjøfart | 9908 | 9381 | 8813 | 9000 | 11173 | 10457 |
| Oljeboring | 848 | 1197 | 1082 | 994 | 1611 | 1524 |
| Samferdsel | 9037 | 9363 | 10029 | 10192 | 14502 | 14139 |
| Boligtjenester | 6613 | 6700 | 7027 | 7363 | 10352 | 10756 |
| Finansiell tjenesteyting | 4887 | 4926 | 4828 | 4834 | 9328 | 9317 |
| Annen næringsvirksomhet | 14400 | 14884 | 15917 | 16188 | 25406 | 25883 |
| Hotell- og restaurantdrift | 1595 | 1602 | 1655 | 1552 | 2999 | 2807 |
| Forretningsmessig tjenesteyting og utleievirkosomhet | 4668 | 4890 | 5543 | 5943 | 9630 | 10136 |
| Tjenesteyting ellers | 8137 | 8393 | 8719 | 8693 | 12776 | 12940 |
| Offentlig forvaltningsvirksomhet | 23852 | 25120 | 26209 | 27686 | 41141 | 43393 |
| Statlig forvaltningsvirksomhet | 8630 | 8805 | 9036 | 9334 | 13919 | 14525 |
| Kommunal forvaltningsvirksomhet | 15222 | 16315 | 17173 | 18351 | 27222 | 28868 |
| Korreksjonsposter | 15818 | 15722 | 17058 | 18481 | 21150 | 19591 |
| Påløpt merverdi- og investeringsavgift | 18694 | 18487 | 18990 | 19421 | 27611 | 28033 |
| Avgiftskorreksjoner | 1862 | 705 | 991 | 1270 | 3065 | 3361 |
| Frie banktjenester | -4363 | -4480 | -4610 | -4797 | -8985 | -9205 |
| Skiftvirkninger | -376 | 1010 | 1687 | 2587 | -540 | -2598 |
| Memo: | | | | | | |
| Fastlands-Norge | 147129 | 149792 | 156323 | 160036 | 233499 | 234927 |
| Skjermede næringer | 117346 | 120859 | 126141 | 130208 | 190167 | 191942 |
| Utekonkurrerende næringer | 8179 | 8241 | 9433 | 9002 | 12222 | 11998 |
| Hjemmekonkurrerende næringer | 21604 | 20693 | 20749 | 20826 | 31110 | 30986 |

Gross domestic product by kind of activity. Constant prices. Million kroner

| 1983 | 1984 | 1985 | 1986 | 1987 | |
|---------------|--------|--------|---------|--------|-------------------------------------|
| -- 1980-kr -- | | ----- | 1984-kr | ----- | |
| 301877 | 319214 | 476381 | 496296 | 513017 | Gross domestic product |
| 234866 | 250302 | 375366 | 392055 | 409751 | Industries |
| 12319 | 13356 | 13682 | 12878 | 13601 | Agriculture, forestry and fishing |
| 7191 | 8006 | 8247 | 7276 | 7842 | Agriculture |
| 1792 | 1925 | 2263 | 2383 | 2436 | Forestry |
| 3336 | 3426 | 3172 | 3219 | 3323 | Fishing, breeding of fish |
| 48666 | 56101 | 89364 | 96874 | 109889 | Oil activities |
| 46662 | 53958 | 86522 | 92065 | 104570 | Crude petroleum and natural gas |
| 2004 | 2143 | 2842 | 4809 | 5319 | Pipeline transport |
| 45759 | 48296 | 68186 | 68413 | 69489 | Manufacturing, mining and quarrying |
| 1204 | 1183 | 1293 | 1551 | 1533 | Mining and quarrying |
| 44555 | 47113 | 66893 | 66862 | 67956 | Manufacturing |
| 7545 | 7618 | 16606 | 16665 | 16366 | Sheltered manufacturing |
| 12476 | 14041 | 15186 | 14436 | 16177 | Export-oriented manufacturing |
| 24534 | 25454 | 35101 | 35761 | 35413 | Import-competing manufacturing |
| 10049 | 10400 | 15660 | 14521 | 15212 | Electricity |
| 16046 | 16093 | 21724 | 23846 | 24721 | Construction |
| 29032 | 30539 | 47388 | 50186 | 50607 | Wholesale and retail trade |
| 11962 | 12798 | 14520 | 14146 | 11924 | Ocean transport and |
| 10445 | 11124 | 10925 | 11395 | 9876 | oil well drilling |
| 1517 | 1675 | 3595 | 2751 | 2048 | Ocean transport |
| 14700 | 15234 | 24607 | 26812 | 27120 | Oil drilling |
| 10963 | 11243 | 17180 | 17737 | 18614 | Transport and communication |
| 9057 | 9047 | 16160 | 16919 | 17274 | Dwellings |
| 26314 | 27194 | 46894 | 49723 | 51300 | Financial services |
| 2791 | 2811 | 6275 | 6747 | 6992 | Other industries |
| 10253 | 11203 | 20077 | 20945 | 21890 | Hotels and restaurants |
| 13269 | 13179 | 20542 | 22032 | 22417 | Business services and |
| | | | | | rental services |
| | | | | | Other service industries |
| 44993 | 46248 | 63768 | 64870 | 66703 | Producers of government services |
| 14736 | 14794 | 19783 | 20082 | 20665 | Producers of central |
| 30257 | 31453 | 43985 | 44788 | 46039 | government services |
| | | | | | Producers of local |
| | | | | | government services |
| 22019 | 22664 | 37247 | 39371 | 36563 | Correction items |
| 28626 | 30158 | 44550 | 47940 | 48042 | Accrued value added tax and |
| 3223 | 3336 | 8983 | 9617 | 7029 | investment levy |
| -9543 | -10157 | -16393 | -17832 | -18509 | Indirect taxes adjustment |
| -288 | -673 | 107 | -355 | - | Imputed bank service charge |
| | | | | | Shift effects |
| 241250 | 250315 | 372497 | 385276 | 391204 | Memo: |
| 197908 | 204286 | 315482 | 327926 | 332321 | Mainland Norway |
| 13680 | 15224 | 16479 | 15987 | 17709 | Sheltered activities |
| 29662 | 30805 | 40536 | 41363 | 41173 | Export-oriented industries |
| | | | | | Import-competing industries |

Tabell 1.6. Produksjon og inntekt. Hovedrelasjoner. Mill.kr

| | 1977 | 1978 | 1979 | 1980 | 1981 | 1982 |
|---|--------|--------|--------|--------|--------|--------|
| Bruttonasjonalprodukt | 191534 | 213079 | 238668 | 285045 | 327674 | 362270 |
| - Renter, aksjeutbytte mv. til utlandet, netto | 4733 | 7182 | 9326 | 9520 | 10579 | 12704 |
| = Bruttonasjonalinntekt | 186801 | 205897 | 229342 | 275525 | 317095 | 349566 |
| - Kapitalslit | 31060 | 34598 | 36878 | 41358 | 48053 | 55007 |
| = Nasjonalinntekt | 155740 | 171299 | 192463 | 234168 | 269043 | 294559 |
| - Stønader til utlandet, netto | 1565 | 1925 | 2205 | 2456 | 2780 | 3630 |
| = Disponibel inntekt for Norge | 154175 | 169374 | 190258 | 231712 | 266263 | 290929 |
| - Konsum | 142540 | 154213 | 166689 | 188719 | 217821 | 245719 |
| = Sparing for Norge | 11635 | 15161 | 23569 | 42993 | 48442 | 45210 |
| Nettorealinvestering | 38439 | 26167 | 28848 | 37544 | 35978 | 41065 |
| Nettofinansinvestering | -26803 | -11005 | -5279 | 5449 | 12463 | 4145 |
| Memo: | | | | | | |
| Disponibel realinntekt for Norge i 1984-kr | 268598 | 274513 | 295432 | 326815 | 334922 | 330226 |
| Reell sparing for Norge i 1984-kr | 20270 | 24573 | 36598 | 60638 | 60933 | 51317 |

Tabell 1.7. Faktorinntekt etter institusjonell sektor. Mill. kr

| | 1977 | 1978 | 1979 | 1980 | 1981 | 1982 |
|---|--------|--------|--------|--------|--------|--------|
| Faktorinntekt | 138258 | 156981 | 177427 | 214622 | 245719 | 269178 |
| Lønn | 96708 | 105925 | 110581 | 124129 | 139964 | 156339 |
| Husholdninger | 96652 | 105861 | 110498 | 124039 | 139716 | 156069 |
| Utlandet | 56 | 64 | 83 | 90 | 248 | 270 |
| Arbeidsgiveravgift til folketrygden mv. | 16274 | 18039 | 18811 | 21292 | 24201 | 27016 |
| Husholdninger | 16274 | 18039 | 18811 | 21292 | 24201 | 27016 |
| Driftsresultat | 25277 | 33017 | 48035 | 69201 | 81554 | 85823 |
| Husholdninger | 21210 | 24567 | 23381 | 26780 | 30977 | 34462 |
| Finansinstitusjoner | -3311 | -3015 | -3331 | -3652 | -4439 | -5779 |
| Offentlig eide banker | -683 | -212 | -193 | 181 | -26 | -336 |
| Private finansinstitusjoner | -2628 | -2803 | -3138 | -3833 | -4413 | -5443 |
| Ikke-personlige foretak | 7377 | 11465 | 27984 | 46075 | 55015 | 57140 |
| Private foretak | 5383 | 9673 | 27245 | 39002 | 44424 | 42003 |
| Offentlige foretak | 1994 | 1792 | 739 | 7073 | 10591 | 15137 |

Production and income. Million kroner

| 1983 | 1984 | 1985 | 1986 | 1987 | |
|--------|--------|--------|--------|--------|---|
| 402197 | 452512 | 500200 | 513718 | 562941 | Gross domestic product |
| 13002 | 13142 | 9506 | 9092 | 9259 | - Interest, dividends etc. to abroad, net |
| 389196 | 439370 | 490694 | 504626 | 553682 | = Gross national product |
| 59614 | 62513 | 66512 | 72561 | 82444 | - Consumption of fixed capital |
| 329581 | 376857 | 424183 | 432065 | 471238 | = National income |
| 4244 | 4156 | 4774 | 5971 | 6529 | - Transfers to abroad, net |
| 325337 | 372701 | 419409 | 426094 | 464710 | = Disposable income for Norway |
| 271192 | 295020 | 338093 | 380489 | 413714 | - Final consumption expenditure |
| 54145 | 77681 | 81316 | 45605 | 50995 | = Saving for Norway |
| 39501 | 53755 | 54633 | 79049 | 78640 | Net capital formation |
| 14644 | 23927 | 26683 | -33444 | -27645 | Net lending |
| | | | | | Memo: |
| 342821 | 372701 | 393073 | 372135 | 371768 | Real disposable income for Norway at 1984 kroner |
| 57055 | 77681 | 76210 | 39830 | 40796 | Real saving for Norway at 1984 kroner |

Factor income by institutional sector. Million kroner

| 1983 | 1984 | 1985 | 1986 | 1987 | |
|--------|--------|--------|--------|--------|---|
| 297290 | 337508 | 369587 | 370804 | 404953 | Factor income |
| 169401 | 185205 | 205409 | 232416 | 261321 | Wages and salaries |
| 169140 | 184925 | 205089 | 232036 | 260941 | Households |
| 261 | 280 | 320 | 380 | 380 | Abroad |
| 28834 | 31144 | 34258 | 38996 | 44130 | Employers' contribution to the national insurance schemes etc. |
| 28834 | 31144 | 34258 | 38996 | 44130 | Households |
| 99055 | 121159 | 129920 | 99392 | 99502 | Operating surplus |
| 36985 | 40805 | 41691 | 45248 | 50355 | Households |
| -6875 | -7836 | -7478 | -7971 | -8948 | Financial institutions |
| -420 | -346 | 61 | -117 | 118 | Public-owned banks |
| -6455 | -7490 | -7539 | -7854 | -9065 | Private financial institutions |
| 68944 | 88191 | 95707 | 62114 | 58094 | Incorporated enterprises |
| 46858 | 57934 | 65272 | 43506 | 39508 | Private enterprises |
| 22086 | 30257 | 30435 | 18608 | 18585 | General enterprises |

Tabell 1.8. Offentlig forvaltning. Inntekter, utgifter og sparing. Mill. kr

| | 1977 | 1978 | 1979 | 1980 | 1981 | 1982 |
|--|--------------|---------------|---------------|---------------|---------------|---------------|
| Inntekter | 97493 | 110201 | 122961 | 153926 | 171808 | 190051 |
| Direkte skatter og trygdepremier | 56317 | 65657 | 74115 | 95484 | 104354 | 114099 |
| Indirekte skatter | 36327 | 37946 | 41106 | 49024 | 55696 | 61747 |
| Indirekte skatter fratrukket kompensert merverdiavgift på matvarer . | 35139 | 36850 | 39754 | 47582 | 55093 | 61054 |
| Kompensert merverdiavgift på matvarer | 1188 | 1096 | 1352 | 1442 | 604 | 693 |
| Renteinntekter | 4713 | 6421 | 7481 | 9132 | 11415 | 13218 |
| Andre inntekter | 136 | 177 | 259 | 286 | 343 | 987 |
| - Utgifter | 48933 | 57914 | 65034 | 75016 | 84692 | 95190 |
| Subsidier | 14111 | 16446 | 16743 | 19960 | 21795 | 23662 |
| Subsidier fratrukket kompensert merverdiavgift på matvarer | 12923 | 15350 | 15391 | 18518 | 21191 | 22969 |
| Kompensert merverdiavgift på matvarer | 1188 | 1096 | 1352 | 1442 | 604 | 693 |
| Renteutgifter | 4519 | 5873 | 7628 | 9664 | 10721 | 11529 |
| Stønader til private konsumenter | 27050 | 31916 | 37023 | 40975 | 47636 | 54516 |
| Stønader til utlandet | 1448 | 1758 | 1938 | 2186 | 2617 | 3271 |
| Andre utgifter | 1805 | 1921 | 1702 | 2231 | 1923 | 2212 |
| = Disponibel inntekt | 48560 | 52287 | 57927 | 78910 | 87116 | 94861 |
| - Offentlig konsum | 38625 | 43543 | 46585 | 53478 | 62616 | 70409 |
| = Sparing | 9934 | 8744 | 11342 | 25432 | 24500 | 24452 |
| Nettoinvestering i fast kapital | 7707 | 8870 | 8317 | 9127 | 8944 | 8546 |
| Rest: Nettofinansinvestering mv. ... | 2228 | -125 | 3025 | 16305 | 15556 | 15906 |
| Memo: | | | | | | |
| Disponibel realinntekt i 1984-kr | 77695 | 78274 | 83831 | 104934 | 105085 | 105636 |
| Reell sparing i 1984-kr | 15895 | 13090 | 16414 | 33819 | 29553 | 27229 |

Tabell 1.9. Finansinstitusjoner. Inntekter, utgifter og sparing. Mill. kr

| | 1977 | 1978 | 1979 | 1980 | 1981 | 1982 |
|--|--------------|--------------|--------------|--------------|--------------|--------------|
| Inntekter | 19005 | 24804 | 28777 | 35866 | 45605 | 55917 |
| Driftsresultat | -3311 | -3015 | -3331 | -3652 | -4439 | -5779 |
| Renteinntekter | 17786 | 22802 | 26815 | 33695 | 42984 | 52987 |
| Andre inntekter | 4530 | 5017 | 5293 | 5823 | 7060 | 8709 |
| - Utgifter | 16711 | 21973 | 25225 | 31000 | 38430 | 46805 |
| Direkte skatter og trygdepremier | 200 | 237 | 313 | 266 | 297 | 330 |
| Renteutgifter | 11178 | 15500 | 18172 | 23433 | 29667 | 36245 |
| Andre utgifter | 5333 | 6236 | 6740 | 7301 | 8466 | 10230 |
| = Disponibel inntekt | 2294 | 2831 | 3552 | 4866 | 7175 | 9112 |
| = Sparing | 2294 | 2831 | 3552 | 4866 | 7175 | 9112 |
| Nettoinvestering i fast kapital | 408 | 514 | 786 | 977 | 1527 | 850 |
| Rest: Nettofinansinvestering mv. ... | 1887 | 2317 | 2766 | 3889 | 5648 | 8262 |

General government. Income, expenditure and saving. Million kroner

| 1983 | 1984 | 1985 | 1986 | 1987 | |
|--------|--------|--------|--------|--------|--|
| 210245 | 241793 | 278246 | 285148 | 316606 | Income |
| 123870 | 138148 | 157904 | 146769 | 167254 | Direct taxes and contribution to social security schemes |
| 69733 | 78200 | 91037 | 99922 | 107060 | Indirect taxes |
| 69733 | 78200 | 91037 | 99922 | 107060 | Indirect taxes less compensated value added tax on food |
| - | - | - | - | - | Compensated value added tax on food |
| 15085 | 20552 | 24780 | 33290 | 39935 | Income from interest |
| 1557 | 4893 | 4525 | 5167 | 2358 | Other income |
| 105966 | 114481 | 125169 | 142417 | 160571 | - Expenditure |
| 24439 | 25709 | 26936 | 29569 | 31515 | Subsidies |
| 24439 | 25709 | 26936 | 29569 | 31515 | Subsidies less compensated value added tax on food |
| - | - | - | - | - | Compensated value added tax on food |
| 13414 | 15018 | 17393 | 22325 | 24061 | Interest payments |
| 62212 | 67917 | 73819 | 81525 | 92072 | Transfers to households |
| 3850 | 3870 | 4210 | 4947 | 5283 | Transfers abroad |
| 2051 | 1967 | 2811 | 4052 | 7640 | Other expenditure |
| 104279 | 127312 | 153077 | 142731 | 156035 | = Disposable income |
| 78213 | 84099 | 92654 | 101580 | 116073 | - Government final consumption expenditure |
| 26066 | 43213 | 60423 | 41151 | 39962 | = Saving |
| 9224 | 9519 | 9546 | 12198 | 15213 | Net fixed capital formation |
| 16842 | 33694 | 50877 | 28953 | 24750 | Residual: Net lending etc. |
| 109422 | 127312 | 143465 | 124765 | 124729 | Memo: |
| 27352 | 43213 | 56629 | 35971 | 31944 | Real disposable income at 1984 kroner |
| | | | | | Real saving at 1984 kroner |

Financial institutions. Income, expenditure and saving. Million kroner

| 1983 | 1984 | 1985 | 1986 | 1987 | |
|-------|-------|-------|--------|--------|--|
| 62439 | 72229 | 86300 | 117997 | 147964 | Income |
| -6875 | -7836 | -7478 | -7971 | -8948 | Operating surplus |
| 59670 | 69651 | 83455 | 113599 | 143706 | Income from interest |
| 9644 | 10415 | 10323 | 12369 | 13206 | Other income |
| 52536 | 66844 | 81664 | 108530 | 130669 | - Expenditure |
| 588 | 589 | 611 | 639 | 584 | Direct taxes and contribution to social security schemes |
| 41046 | 51207 | 64736 | 89761 | 114499 | Interest payments |
| 10902 | 15048 | 16317 | 18130 | 15587 | Other expenditure |
| 9903 | 5386 | 4636 | 9467 | 17295 | = Disposable income |
| 9903 | 5386 | 4636 | 9467 | 17295 | = Saving |
| 1792 | 2204 | 2739 | 2743 | 3321 | Net fixed capital formation |
| 8111 | 3182 | 1897 | 6724 | 13974 | Residual: Net lending etc. |

Tabell 1.10. Ikke-personlige foretak. Inntekter, utgifter og sparing. Mill. kr

| | 1977 | 1978 | 1979 | 1980 | 1981 | 1982 |
|--|--------|--------|-------|-------|--------|--------|
| Inntekter | 15926 | 21364 | 39137 | 60158 | 72823 | 77575 |
| Driftsresultat | 7377 | 11465 | 27984 | 46075 | 55015 | 57140 |
| Renteinntekter | 1966 | 2517 | 3283 | 4295 | 6241 | 8316 |
| Andre inntekter | 6583 | 7382 | 7870 | 9788 | 11567 | 12119 |
| - Utgifter | 21654 | 27896 | 36210 | 52210 | 63362 | 72844 |
| Direkte skatter og trygdepremier | 5095 | 7419 | 11400 | 23337 | 25800 | 27625 |
| Renteutgifter | 10664 | 13258 | 16387 | 18720 | 24561 | 29686 |
| Andre utgifter | 5895 | 7219 | 8423 | 10153 | 13001 | 15533 |
| = Disponibel inntekt | -5728 | -6532 | 2927 | 7948 | 9461 | 4731 |
| = Sparing | -5728 | -6532 | 2927 | 7948 | 9461 | 4731 |
| Nettoinvestering i fast kapital | 21651 | 13264 | 11528 | 9691 | 26259 | 18040 |
| Rest: Nettofinansinvestering mv. ... | -27379 | -19796 | -8601 | -1743 | -16798 | -13310 |

Tabell 1.11. Husholdninger. Inntekter, utgifter og sparing. Mill. kr

| | 1977 | 1978 | 1979 | 1980 | 1981 | 1982 |
|--|--------|--------|--------|--------|--------|--------|
| Inntekter | 167792 | 188686 | 199725 | 225364 | 257448 | 289368 |
| Lønn | 96706 | 105921 | 110564 | 124105 | 139800 | 156163 |
| Arbeidsgiveravgift til folketrygden mv. | 16274 | 18039 | 18811 | 21291 | 24204 | 27018 |
| Driftsresultat | 21210 | 24567 | 23381 | 26780 | 30977 | 34462 |
| Renteinntekter | 4360 | 5865 | 7143 | 8516 | 10376 | 12461 |
| Stønader fra det offentlige | 27050 | 31916 | 37023 | 40975 | 47636 | 54516 |
| Stønader fra utlandet | 543 | 553 | 594 | 756 | 1016 | 1061 |
| Andre inntekter | 1650 | 1825 | 2209 | 2940 | 3439 | 3687 |
| - Utgifter | 58742 | 67898 | 73873 | 85376 | 94937 | 107143 |
| Direkte skatter og trygdepremier | 51021 | 58001 | 62402 | 71881 | 78257 | 86144 |
| Arbeidsgiveravgift til folketrygden mv. | 16274 | 18038 | 18811 | 21291 | 24204 | 27018 |
| Andre direkte skatter og trygdepremier | 34747 | 39963 | 43591 | 50590 | 54053 | 59126 |
| Renteutgifter | 6179 | 8199 | 9525 | 11230 | 14024 | 17572 |
| Andre utgifter | 1542 | 1698 | 1946 | 2265 | 2656 | 3427 |
| = Disponibel inntekt | 109050 | 120788 | 125852 | 139987 | 162511 | 182225 |
| - Privat konsum | 103915 | 110670 | 120104 | 135241 | 155205 | 175310 |
| = Sparing | 5135 | 10118 | 5748 | 4746 | 7306 | 6915 |
| Nettoinvestering i fast kapital | 10249 | 10460 | 8676 | 9644 | 7008 | 9819 |
| Rest: Nettofinansinvestering mv. ... | -5114 | -342 | -2928 | -4898 | 297 | -2904 |

Memo:

| | | | | | | |
|--|--------|--------|--------|--------|--------|--------|
| Disponibel realinntekt i 1984-kr | 198633 | 203005 | 201364 | 203470 | 208081 | 210179 |
| Reell sparing i 1984-kr | 9353 | 17005 | 9197 | 6899 | 9355 | 7976 |

Incorporated enterprises. Income, expenditure and saving. Million kroner

| 1983 | 1984 | 1985 | 1986 | 1987 | |
|--------|--------|--------|--------|--------|--|
| 92638 | 112446 | 127038 | 106527 | 109447 | Income |
| 68944 | 88191 | 95707 | 62114 | 58094 | Operating surplus |
| 9114 | 9044 | 14746 | 22348 | 22248 | Income from interest |
| 14580 | 15212 | 16586 | 22066 | 29105 | Other income |
| 83196 | 95022 | 104560 | 95579 | 101616 | - Expenditure |
| 32026 | 38396 | 47191 | 19545 | 18332 | Direct taxes and contribution to social security schemes |
| 32223 | 36118 | 37666 | 51646 | 55817 | Interest payments |
| 18947 | 20508 | 19704 | 24388 | 27467 | Other expenditure |
| 9442 | 17424 | 22478 | 10949 | 7832 | = Disposable income |
| 9442 | 17424 | 22478 | 10949 | 7832 | = Saving |
| 24094 | 32746 | 15986 | 39512 | 36507 | Net fixed capital formation |
| -14652 | -15322 | 6491 | -28563 | -28676 | Residual: Net lending etc. |

Households. Income, expenditure and saving. Million kroner

| 1983 | 1984 | 1985 | 1986 | 1987 | |
|--------|--------|--------|--------|--------|--|
| 317878 | 349473 | 382227 | 432428 | 490015 | Income |
| 169236 | 185034 | 205209 | 232162 | 261073 | Wages and salaries |
| 28834 | 31144 | 34258 | 38996 | 44130 | Employers' contribution to the national insurance schemes etc. |
| 36985 | 40805 | 41691 | 45248 | 50355 | Operating surplus |
| 15296 | 18719 | 21381 | 27850 | 34987 | Income from interest |
| 62212 | 67917 | 73819 | 81525 | 92072 | Transfers from government |
| 1178 | 1291 | 1402 | 1268 | 1487 | Transfers from abroad |
| 4137 | 4563 | 4466 | 5379 | 5910 | Other income |
| 116165 | 126894 | 143009 | 169480 | 206467 | - Expenditure |
| 91256 | 99163 | 110103 | 126585 | 148338 | Direct taxes and contribution to social security schemes |
| 28832 | 31144 | 34258 | 38996 | 44130 | Employers' contribution to the national insurance schemes etc. |
| 62424 | 68019 | 75844 | 87589 | 104208 | Other direct taxes and contribution to social security |
| 21316 | 24081 | 28838 | 37489 | 51866 | Interest payments |
| 3593 | 3650 | 4068 | 5406 | 6263 | Other expenditure |
| 201713 | 222579 | 239218 | 262947 | 283548 | = Disposable income |
| 192979 | 210921 | 245439 | 278909 | 297641 | - Private consumption |
| 8734 | 11658 | -6221 | -15962 | -14093 | = Saving |
| 8723 | 10585 | 15258 | 18526 | 20400 | Net fixed capital formation |
| 11 | 1073 | -21480 | -34488 | -34493 | Residual: Net lending etc. |
| Memo: | | | | | |
| 214588 | 222579 | 225891 | 230858 | 231279 | Real disposable income at 1984 kroner |
| 9292 | 11658 | -5875 | -14014 | -11495 | Real saving at 1984 kroner |

Tabell 1.12. Utenriksregnskap. Sammendrag. Mill. kr

| | 1977 | 1978 | 1979 | 1980 | 1981 | 1982 |
|---|--------|--------|--------|--------|--------|--------|
| Driftsregnskap | | | | | | |
| Varer og tjenester | | | | | | |
| Eksport | 76264 | 87221 | 105407 | 134795 | 156288 | 165022 |
| Varer | 48747 | 57863 | 70007 | 92863 | 106899 | 114798 |
| Tjenester | 27517 | 29358 | 35400 | 41932 | 49390 | 50224 |
| Import | 96768 | 89119 | 99154 | 117371 | 130469 | 144543 |
| Varer | 72002 | 61979 | 70433 | 84543 | 90516 | 100458 |
| Tjenester | 24766 | 27140 | 28721 | 32828 | 39953 | 44085 |
| Eksportoverskudd | -20504 | -1898 | 6253 | 17424 | 25820 | 20480 |
| Renter og stønader | | | | | | |
| Fra utlandet | 2413 | 3006 | 3931 | 6077 | 9756 | 11888 |
| Renter | 1417 | 1980 | 2794 | 4572 | 7880 | 9953 |
| Aksjeutbytte mv. | 453 | 473 | 543 | 749 | 860 | 774 |
| Stønader | 543 | 553 | 594 | 756 | 1016 | 1161 |
| Til utlandet | 8711 | 12113 | 15462 | 18053 | 23116 | 28222 |
| Renter | 5132 | 7205 | 9784 | 11981 | 15837 | 18003 |
| Aksjeutbytte mv. | 1471 | 2430 | 2879 | 2860 | 3482 | 5428 |
| Stønader | 2108 | 2478 | 2799 | 3212 | 3796 | 4791 |
| Rente- og stønadsoverskudd | -6298 | -9107 | -11531 | -11976 | -13360 | -16334 |
| Overskudd på driftsregnskapet | -26802 | -11005 | -5278 | 5448 | 12460 | 4146 |
| Netto endringer i fordringer og gjeld ikke forårsaket av transaksjoner mv. ... | -3295 | -4606 | -213 | 2704 | -5738 | -14123 |
| Tildelte spesielle trekkrettigheter i IMF | - | - | 201 | 199 | 206 | - |
| Netto omvurderinger av fordringer og gjeld pga. valutakursendringer | -3138 | -4702 | -425 | 2393 | -6735 | -14221 |
| Norges Banks fordringer på utlandet | 488 | -364 | -327 | 855 | 2625 | 7757 |
| Andre bankinnskudd og kortsiktig lånegjeld | -200 | 158 | 17 | 152 | -815 | -2599 |
| Langsiktig lånegjeld | -3426 | -4496 | -115 | 1386 | -8545 | -19379 |
| Lån til utlandet | .. | .. | .. | .. | .. | .. |
| Fordringer og gjeld ellers | .. | .. | .. | .. | .. | .. |
| Andre omvurderinger | -157 | 96 | 11 | 112 | 791 | 99 |
| Nedgang i Norges nettogjeld | -30097 | -15611 | -5491 | 8152 | 6721 | -9978 |
| Kapitalregnskap | | | | | | |
| Netto inngang, langsiktige kapitaltransaksjoner | 22889 | 16842 | 11535 | -4094 | -4292 | 2686 |
| Netto inngang, kjente kortsiktige kapitaltransaksjoner | 1863 | -8694 | -9502 | -6078 | -8383 | -6092 |
| Netto inngang, andre kortsiktige kapitaltransaksjoner og statistiske feil | 2050 | 2857 | 3044 | 4525 | 10 | -740 |
| Netto kapitaltransaksjoner i alt | 26802 | 11005 | 5077 | -5647 | -12665 | -4146 |
| Netto endringer i fordringer og gjeld forårsaket av valutakursendringer mv. .. | 3295 | 4606 | 414 | -2505 | 5945 | 14123 |
| Oppgang i Norges nettogjeld | 30097 | 15611 | 5491 | -8152 | -6721 | 9978 |

Balance of payments. Summary. Million kroner

| 1983 | 1984 | 1985 | 1986 | 1987 | |
|--------|--------|--------|--------|--------|--|
| | | | | | Current account |
| | | | | | Goods and services |
| 183921 | 214078 | 235563 | 194664 | 200092 | Exports |
| 133249 | 156822 | 173254 | 136000 | 145182 | Merchandise |
| 50672 | 57256 | 62309 | 58663 | 54910 | Services |
| 152031 | 172852 | 194602 | 213044 | 211949 | Imports |
| 102520 | 116542 | 133927 | 153072 | 151516 | Merchandise |
| 49510 | 56311 | 60675 | 59971 | 60433 | Services |
| 31890 | 41225 | 40961 | -18380 | -11857 | Export surplus of goods and services |
| | | | | | Interest and transfers |
| 11671 | 14859 | 19642 | 21756 | 22301 | From abroad |
| 9236 | 12206 | 16784 | 18729 | 18621 | Interest |
| 1156 | 1303 | 1443 | 1719 | 2166 | Dividends etc. |
| 1278 | 1350 | 1415 | 1307 | 1515 | Transfers |
| 28916 | 32157 | 33922 | 36819 | 38089 | To abroad |
| 18070 | 20663 | 21056 | 22863 | 23987 | Interest |
| 5324 | 5988 | 6677 | 6677 | 6059 | Dividends etc. |
| 5522 | 5506 | 6189 | 7278 | 8043 | Transfers |
| -17245 | -17297 | -14280 | -15063 | -15788 | Net interest and transfers from abroad |
| 14645 | 23929 | 26682 | -33443 | -27644 | Surplus on current account |
| -9473 | -10561 | 7073 | 3721 | 16087 | Net changes in assets and liabilities not created by transactions etc. |
| - | - | - | - | - | Allocation of SDR's |
| -9337 | -11545 | 5480 | 1805 | 16679 | Net changes in assets and liabilities due to changes in exchange rates |
| 2895 | 9241 | -9035 | 7604 | -779 | Bank of Norway's foreign assets |
| -1821 | -3380 | 2925 | 463 | 6153 | Other bank deposits and short-term loans |
| -10411 | -17406 | 15749 | -7759 | 16704 | Long-term loans |
| .. | .. | -4158 | 1498 | -5398 | Loans to abroad |
| -136 | 984 | 1593 | 1917 | -592 | Other assets and liabilities |
| 5172 | 13368 | 33755 | -29721 | -11558 | Revaluations |
| | | | | | Decrease in the net debt of Norway |
| | | | | | Capital account |
| -10755 | 18 | -12500 | 22434 | 3016 | Net inflow on long-term capital transactions |
| -6710 | -20806 | -3881 | 23202 | 34950 | Net inflow on known short-term capital transactions |
| 2819 | -3141 | -10300 | -12193 | -10322 | Net inflow on other short-term capital transactions (incl. errors and omissions) |
| -14646 | -23929 | -26682 | 33443 | 27644 | Total net inflow on capital transactions |
| 9473 | 10561 | -7073 | -3721 | -16087 | Net changes in assets and liabilities due to changes in exchange rates etc. |
| -5172 | -13368 | -33755 | 29722 | 11558 | Increase in the net debt of Norway |

Tabell 1.13. Sparing og investering etter institusjonell sektor. Mill. kr

| | 1977 | 1978 | 1979 | 1980 | 1981 | 1982 |
|--|--------|--------|-------|-------|-------|--------|
| Sparing | 11635 | 15161 | 23569 | 42993 | 48442 | 45210 |
| Offentlig sparing | 12857 | 10413 | 11763 | 31853 | 32490 | 36536 |
| Offentlig forvaltning | 9934 | 8744 | 11342 | 25432 | 24500 | 24452 |
| Offentlig eide banker | 1105 | 1361 | 1736 | 3120 | 4341 | 5769 |
| Offentlige foretak | 1818 | 308 | -1315 | 3301 | 3649 | 6315 |
| Privat sparing | -1222 | 4748 | 11806 | 11139 | 15952 | 8674 |
| Private finansinstitusjoner | 1189 | 1470 | 1816 | 1746 | 2834 | 3343 |
| Private ikke-personlige foretak | -7546 | -6840 | 4242 | 4647 | 5812 | -1584 |
| Husholdninger | 5135 | 10118 | 5748 | 4746 | 7306 | 6915 |
| - Bruttoinvestering i fast kapital | 71074 | 67706 | 66186 | 70798 | 91793 | 92262 |
| Offentlig sektor | 21169 | 23294 | 22972 | 26265 | 31363 | 29412 |
| Offentlig forvaltning | 9322 | 10737 | 10343 | 11454 | 11602 | 11525 |
| Offentlig eide banker | 87 | 108 | 83 | 140 | 200 | 222 |
| Offentlige foretak | 11760 | 12449 | 12545 | 14671 | 19561 | 17665 |
| Privat sektor | 49905 | 44412 | 43214 | 44533 | 60429 | 62850 |
| Private finansinstitusjoner | 557 | 693 | 1027 | 1220 | 1788 | 1183 |
| Private ikke-personlige foretak | 31309 | 24370 | 24023 | 23190 | 39046 | 37920 |
| Husholdninger | 18039 | 19348 | 18164 | 20123 | 19595 | 23748 |
| + Kapitalslit | 31060 | 34598 | 36878 | 41358 | 48053 | 55007 |
| Offentlig sektor | 6165 | 7101 | 7800 | 9133 | 10614 | 12031 |
| Offentlig forvaltning | 1615 | 1867 | 2026 | 2327 | 2658 | 2979 |
| Offentlig eide banker | 15 | 18 | 20 | 25 | 31 | 38 |
| Offentlige foretak | 4535 | 5216 | 5754 | 6780 | 7924 | 9014 |
| Privat sektor | 24894 | 27497 | 29078 | 32226 | 37440 | 42975 |
| Private finansinstitusjoner | 222 | 269 | 304 | 358 | 429 | 517 |
| Private ikke-personlige foretak | 16882 | 18339 | 19286 | 21389 | 24424 | 28530 |
| Husholdninger | 7790 | 8888 | 9489 | 10479 | 12587 | 13928 |
| = Restberegnete poster for: | | | | | | |
| Nettofinansinvestering pluss | | | | | | |
| lagerendring | -28379 | -17946 | -5738 | 13553 | 4702 | 7955 |
| Offentlig sektor | -2146 | -5779 | -3408 | 14721 | 11740 | 19155 |
| Offentlig forvaltning | 2228 | -125 | 3025 | 16305 | 15556 | 15906 |
| Offentlig eide banker | 1033 | 1271 | 1673 | 3005 | 4172 | 5585 |
| Offentlige foretak | -5407 | -6925 | -8107 | -4589 | -7988 | -2336 |
| Privat sektor | -26233 | -12167 | -2329 | -1168 | -7037 | -11201 |
| Private finansinstitusjoner | 854 | 1046 | 1093 | 884 | 1476 | 2677 |
| Private ikke-personlige foretak | -21973 | -12871 | -494 | 2846 | -8810 | -10973 |
| Husholdninger | -5114 | -342 | -2928 | -4898 | 297 | -2904 |

Tabell 1.14. Hovedstørrelser pr. innbygger. Kroner pr. innbygger

| | 1977 | 1978 | 1979 | 1980 | 1981 | 1982 |
|--|-------|-------|-------|-------|-------|-------|
| Bruttonasjonalprodukt | 47374 | 52495 | 58598 | 69761 | 79920 | 88036 |
| Bruttonasjonalinntekt | 46204 | 50726 | 56308 | 67431 | 77340 | 84949 |
| Nasjonalinntekt | 38521 | 42202 | 47253 | 57310 | 65620 | 71582 |
| Disponibel inntekt for Norge | 38134 | 41728 | 46712 | 56709 | 64942 | 70700 |
| Disponibel inntekt for husholdninger ... | 26972 | 29758 | 30899 | 34260 | 39637 | 44283 |
| Privat konsum | 25703 | 27265 | 29488 | 33099 | 37855 | 42603 |
| Memo: | | | | | | |
| Middelfolkemengde, 1000 personer | 4043 | 4059 | 4073 | 4086 | 4100 | 4115 |

Saving and capital formation by institutional sector. Million kroner

| 1983 | 1984 | 1985 | 1986 | 1987 | |
|--------|--------|--------|--------|--------|----------------------------------|
| 54145 | 77681 | 81316 | 45605 | 50995 | Saving |
| 39184 | 55560 | 67443 | 50636 | 50898 | Public saving |
| 26066 | 43213 | 60423 | 41151 | 39962 | General government |
| 5693 | 1394 | 865 | 3504 | 8405 | Public-owned banks |
| 7425 | 10953 | 6156 | 5981 | 2530 | Public enterprises |
| 14961 | 22121 | 13872 | -5031 | 98 | Private saving |
| 4210 | 3992 | 3771 | 5963 | 8889 | Private financial institutions |
| 2017 | 6472 | 16322 | 4968 | 5302 | Private incorporated enterprises |
| 8734 | 11658 | -6221 | -15962 | -14093 | Households |
| 103448 | 117567 | 110042 | 145540 | 157884 | - Gross fixed capital formation |
| 39060 | 36609 | 41144 | 61246 | 65906 | Public sector |
| 12410 | 12857 | 13288 | 16457 | 20086 | General government |
| 326 | 560 | 741 | 735 | 125 | Public-owned banks |
| 26324 | 23192 | 27115 | 44054 | 45694 | Public enterprises |
| 64388 | 80957 | 68897 | 84294 | 91979 | Private sector |
| 2103 | 2377 | 2938 | 3215 | 4725 | Private financial institutions |
| 38600 | 52725 | 34140 | 43461 | 45296 | Private incorporated enterprises |
| 23684 | 25856 | 31819 | 37618 | 41958 | Households |
| 59614 | 62513 | 66512 | 72561 | 82444 | + Consumption of fixed capital |
| 13679 | 14434 | 17735 | 21302 | 25008 | Public sector |
| 3186 | 3338 | 3742 | 4259 | 4874 | General government |
| 47 | 58 | 77 | 103 | 120 | Public-owned banks |
| 10446 | 11038 | 13917 | 16940 | 20015 | Public enterprises |
| 45936 | 48078 | 48776 | 51259 | 57436 | Private sector |
| 591 | 675 | 864 | 1105 | 1410 | Private financial institutions |
| 30383 | 32133 | 31352 | 31063 | 34469 | Private incorporated enterprises |
| 14962 | 15271 | 16561 | 19091 | 21558 | Households |
| | | | | | = Residual items for: |
| | | | | | Net lending including |
| | | | | | increase in stocks |
| 10312 | 22627 | 37786 | -27374 | -24445 | Public sector |
| 13803 | 33385 | 44034 | 10691 | 10000 | General government |
| 16842 | 33694 | 50877 | 28953 | 24750 | Public-owned banks |
| 5414 | 892 | 200 | 2871 | 8400 | Public enterprises |
| -8452 | -1201 | -7043 | -21133 | -23149 | Private sector |
| -3491 | -10758 | -6248 | -38065 | -34445 | Private financial institutions |
| 2697 | 2290 | 1697 | 3853 | 5574 | Private incorporated enterprises |
| -6200 | -14120 | 13535 | -7430 | -5526 | Households |
| 11 | 1073 | -21480 | -34488 | -34493 | |

Main aggregates per capita. Kroner per capita

| 1983 | 1984 | 1985 | 1986 | 1987 | |
|-------|--------|--------|--------|--------|---------------------------------------|
| 97432 | 109302 | 120443 | 123282 | 134450 | Gross domestic product |
| 94282 | 106128 | 118154 | 121101 | 132238 | Gross national product |
| 79840 | 91028 | 102139 | 103687 | 112548 | National income |
| 78812 | 90024 | 100989 | 102254 | 110989 | Disposable income for Norway |
| 48865 | 53763 | 57601 | 63102 | 67721 | Disposable income for households |
| 46749 | 50947 | 59099 | 66933 | 71087 | Private final consumption expenditure |
| | | | | | Memo: |
| 4128 | 4140 | 4153 | 4167 | 4187 | Mean population, 1000 persons |

KAPITTEL 2

HISTORISKE TABELLER

2A BEHOVET FOR LANGE TIDSSERIER

Et viktig formål med nasjonalregnskapsstatistikk er å studere utvikling over tid. Studier av endringer i næringsstruktur, forbrukssammensetning og inntektsnivå gir oss et bilde av samfunnsutviklingen og innsikt i sammenhengene bak økonomisk vekst og utvikling. Forståelsen av siste års konjunkturutvikling fordrer at en har studert konjunkturforløpet i tidligere perioder. Denne kunnskapen er mellom annet et viktig grunnlag for myndighetenes beslutninger om den økonomiske politikken på både kort og lang sikt.

Tidsseriedata fra nasjonalregnskapet er en sentral kilde for økonometrisk forskning. Statistiske metoder til å undersøke samvariasjon mellom ulike økonomiske variable forutsetter tilgang til mange observasjoner. Behovet for lange tidsserier med sammenlignbare tall stiller spesielle krav til utarbeidelsen av nasjonalregnskapet. I studier av økonomiens virkemåte og utvikling er det som regel endringer fra en periode til en annen det legges mest vekt på. Av denne grunn har nasjonalregnskapet tradisjonelt hatt som overordnet prinsipp at en mest mulig riktig beskrivelse av de økonomiske bevegelsene prioriteres framfor et riktig nivå-bilde. En konsekvens av denne holdningen er at større nivåmessige korreksjoner som følge av nyetablerte primærstatistikker, definisjonsendringer, metodeendringer mv., blir foretatt i form av større hovedrevisjoner med lange mellomrom. Slike hovedrevisjoner innebærer justering av tilbakegående tall slik at tidsseriedataene blir sammenlignbare.

2B LITT HISTORIKK

De første beregningene av nasjonalinntekten for Norge ble foretatt omkring 1890 av Statistisk sentralbyrås daværende direktør, A.N.

Kiær. Fram til 2. verdenskrig ble det med jevne mellomrom foretatt beregninger, hvor det i tråd med den internasjonale tradisjon ble søkt etter ett tall, nasjonalinntekten.

Den første spiren til et fullstendig nasjonalregnskap for Norge daterer seg til 1930-årene. Da ble det ved Universitet i Oslo under ledelse av professor Ragnar Frisch utført et stort arbeid med å løse teoretiske og praktiske problemer som oppstilling av et nasjonalregnskap reiser. Under 2. verdenskrig foretok SSB nasjonalinntektsberegninger i prinsippet lagt opp som et nasjonalregnskap. Etter krigen ble beregningene videreført og utvidet.

De første norske nasjonalregnskapene med oppstillinger etter moderne prinsipper ble publisert av SSB i 1953, med tall for periodene 1930-39 og 1946-51. Daværende byråsjef Odd Aukrust var ansvarlig både for det teoretiske opplegget og gjennomføringen av selve beregningene. Regnskapene var sterkt konsentrert om realøkonomien og ble betraktet som et av de internasjonalt beste og mest detaljerte, med 51 produksjonssektorer og 25 kategorier av sluttanvendelser.

Arbeidet med lange tidsserier fikk høy prioritet i 1950-årene. De viktigste tidsseriene ble forlenget bakover, først til år 1900 og deretter helt tilbake til 1865. Den siste utvidelsen inn gikk som ledd i en serie internasjonale studier av økonomisk vekst som ble organisert etter initiativ av den amerikanske økonomen Simon Kuznets.

2C SAMMENLIGNBARHET OVER TID

Den første hovedrevisjon av nasjonalregnskapet omfattet årene 1949-62 og resultatene ble publisert i 1964. En vesentlig årsak til at en ikke gikk lengre tilbake var en gjennomgripende omlegging av industristatistikken med brudd i tallene mellom 1948 og 1949.

Den neste og foreløpig siste hovedrevisjonen

ble foretatt i perioden 1969-72. Bakgrunnen var dels nye retningslinjer for nasjonalregnskapsarbeid fra FN og dels ny løpende primærstatistikk og periodiske tellinger som viste betydelig nivåavvik fra nasjonalregnskapstallene. Denne hovedrevisjonen ble foretatt på detaljert nivå tilbake til 1962 og på et mer aggregert nivå tilbake til 1949. Tallene i de historiske tabellene for perioden før 1949 er derfor ikke fullt sammenlignbare med tallene for de etterfølgende år. Av den grunn har vi valgt å publisere to tallsett for 1950, som gir et bilde av forskjellene mellom gammel og ny beregningsmåte.

I tillegg til problemene med å sammenligne tall i løpende priser før og etter 1949, må det påpekes at pris- og volumindeksene for året 1965 bør brukes med forbehold. Årsaken er at for årene før 1970 er moms i faste 1970-priser fordelt etter næring, mens de ikke er det for årene etter 1970.

2D BASISÅR

Nasjonalregnskapet er i utgangspunktet utformet som et informasjonssystem for tall i løpende priser. For konjunkturanalyse og studier av økonomisk vekst over lengre perioder ønsker en imidlertid å se hvordan utviklingen i løpende priser fordeler seg på endring i priser og volum. Lange tidsserier med avstemte nivåttall i sammenlignbare faste priser forutsetter at basisåret holdes fast over hele perioden. Dette er imidlertid verken mulig eller ønskelig. Over tid introduseres det nye varer på markedet og gamle forsvinner. Det er således innlysende at det for eksempel ikke finnes relevante 1985-priser for alle varer omsatt i 1930. Tilsvarende finnes det ikke relevante 1930-priser for alle varer omsatt i 1985.

Særlig av hensyn til kortsiktige konjunkturanalyser er det ønskelig med basisår så nær opp til regnskapsåret som mulig. I praksis vil dette si fastpristall i fjorårets priser. Grunnen er at prisene kan oppfattes som vektorer som kan benyttes til å veie sammen volumutviklingen i de ulike størrelsene på detaljert nivå. Resultatet angir utviklingen i aggregerte størrelser.

Motsetningen mellom behovene for å holde basisåret fast over lengre perioder og årlig skifte av basisår, har en forsøkt å løse ved å skifte basisår med jevne mellomrom, i de siste ti-årene om lag hvert 5. år. Fastpristallene som indeksene i tabellene i dette kapitlet er basert på, ble i utgangspunktet beregnet med følgende basisår:

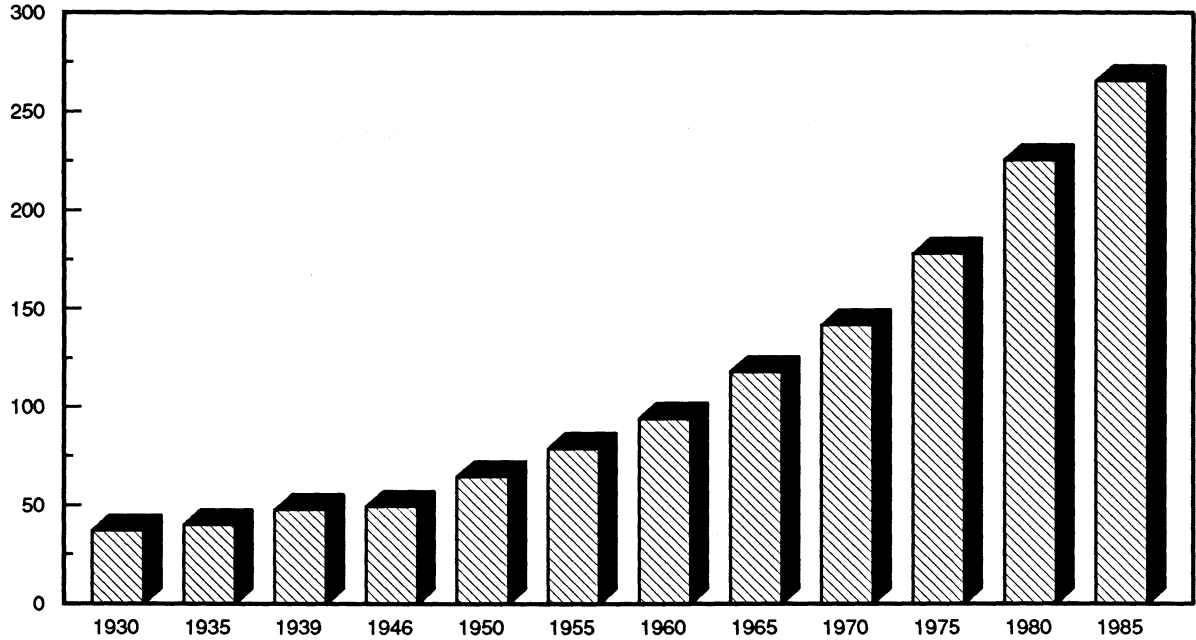
| Regnskapsperiode | Basisår |
|-------------------|---------|
| 1930-1939 og 1946 | 1938 |
| 1946-1962 | 1955 |
| 1962-1975 | 1970 |
| 1975-1980 | 1975 |
| 1980-1984 | 1980 |
| 1984-1987 | 1984 |

I de historiske tabellene i denne publikasjonen har vi imidlertid valgt å presentere indeksserier med 1961 som referanseår. Dette er gjort ved å kjede sammen tall på alle aggregeringsnivåer uten hensyn til de interne regnskapssammenhengene. Nivåttall i faste priser kan beregnes ved å benytte indeksene på korresponderende verdittall for et vilkårlig valgt år. Måten kjedingen er foretatt på innebærer imidlertid at tall på detaljert nivå ikke summerer seg opp til de aggregerte størrelsene.

Figur 2.1
BRUTTONASJONALPRODUKT.
GROSS DOMESTIC PRODUCT

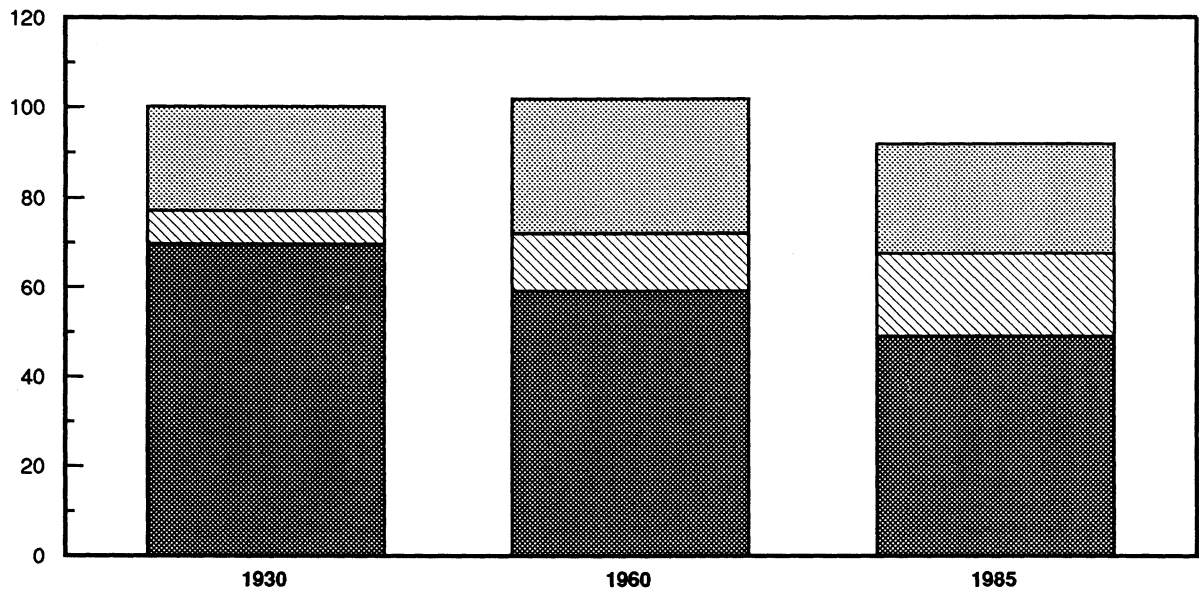
Volumindeks
 Volume indices

Volumindeks, 1961=100
 Volume indices. 1961=100



Figur 2.2
INNENLANDSKE ANVENDELSERS ANDEL AV BNP
FINAL DOMESTIC USES AS PERCENTAGES OF GDP

Prosent
 Per cent



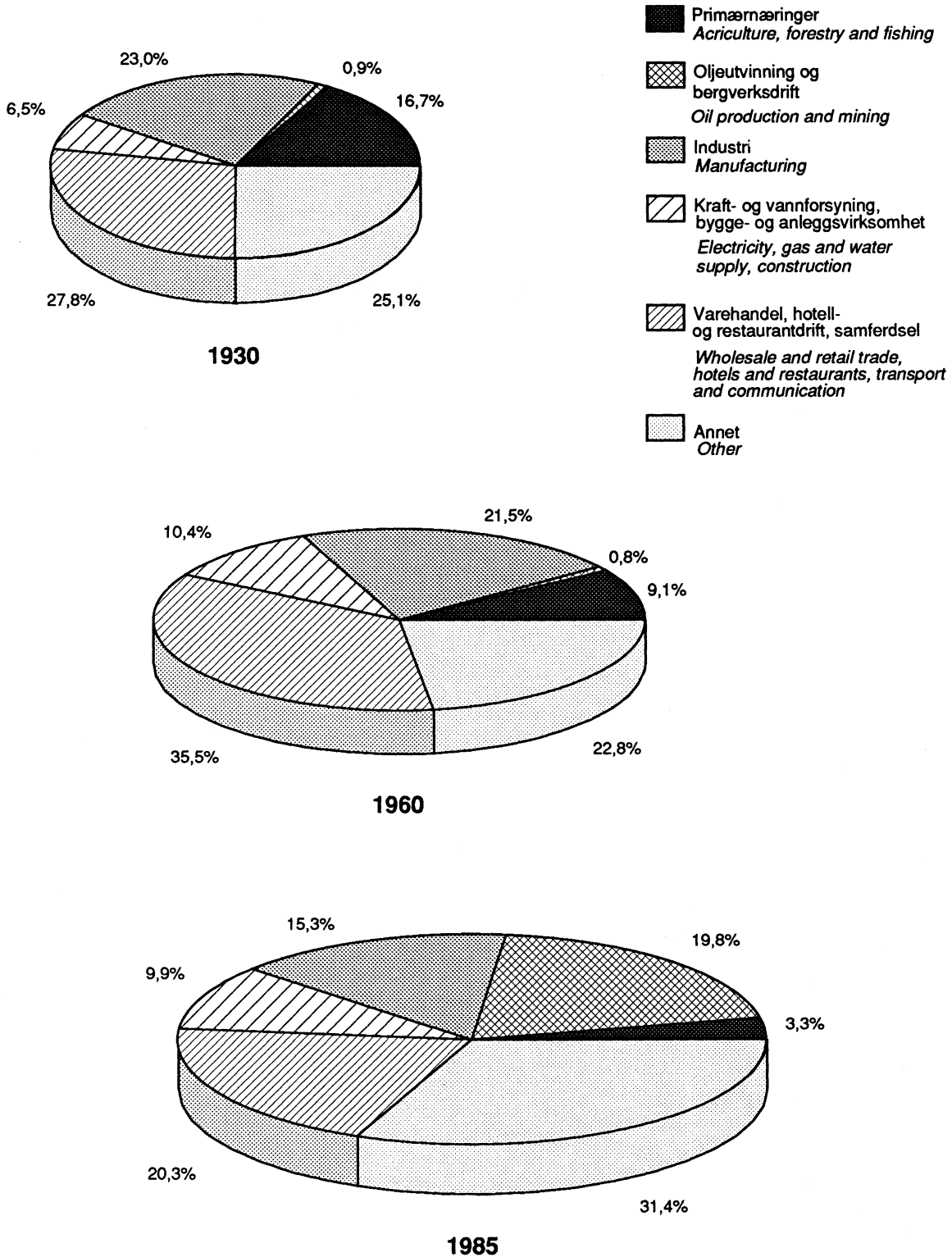
■ Privat konsum
Private final consumption

▨ Offentlig konsum
General government final consumption expenditure

▤ Bruttoinvestering
Gross capital formation

Figur 2.3

BNP ETTER NÆRING.
GDP BY KIND OF ACTIVITY
Prosentvis fordeling
Percentages



Tabell 2.1. Bruttonasjonalprodukt etter anvendelse. Mill. kr

| | 1930 ¹ | 1935 ¹ | 1939 ¹ | 1946 ¹ | 1950 ¹ | 1950 | 1955 |
|--|-------------------|-------------------|-------------------|-------------------|-------------------|-------|-------|
| Bruttonasjonalprodukt | 4377 | 4362 | 6253 | 10778 | 16425 | 15073 | 24278 |
| Innenlandsk bruk av varer og tjenester | 4385 | 4275 | 6225 | 11372 | 17216 | 15873 | 24999 |
| Konsum | 3380 | 3352 | 4625 | 8025 | 11401 | 11210 | 17363 |
| Privat konsum | 3050 | 3024 | 4099 | 6739 | 9934 | 9699 | 14543 |
| Spesifisert innenlandsk konsum .. | 3035 | 3018 | 4103 | 6534 | 9624 | 9387 | 14141 |
| Korreksjonsposter | 15 | 6 | -4 | 205 | 310 | 312 | 402 |
| Nordmenns konsum i utlandet | 41 | 39 | 72 | 269 | 450 | 452 | 664 |
| Utlendingers konsum i Norge | -26 | -33 | -76 | -64 | -140 | -140 | -262 |
| Offentlig konsum | 330 | 328 | 526 | 1286 | 1467 | 1511 | 2820 |
| Statlig konsum | 145 | 145 | 274 | 870 | 828 | 815 | 1610 |
| Kommunalt konsum | 185 | 183 | 252 | 416 | 639 | 696 | 1210 |
| Bruttoinvestering | 1005 | 923 | 1600 | 3347 | 5815 | 4663 | 7636 |
| Bruttoinvestering i fast kapital .. | 918 | 870 | 1577 | 2975 | 5518 | 4381 | 7643 |
| Næringsvirksomhet | 843 | 784 | 1432 | 2670 | 4982 | 4020 | 6870 |
| Offentlig forvaltningsvirksomhet | 75 | 86 | 145 | 305 | 536 | 361 | 773 |
| Statlig forvaltningsvirksomhet | 23 | 33 | 57 | 137 | 161 | 95 | 199 |
| Kommunal forvaltningsvirksomhet | 52 | 53 | 88 | 168 | 375 | 266 | 574 |
| Lagerendring | 87 | 53 | 23 | 372 | 297 | 282 | -7 |
| Eksport | 1300 | 1163 | 1768 | 2651 | 6035 | 5963 | 10051 |
| -Import | 1308 | 1076 | 1740 | 3245 | 6826 | 6763 | 10772 |

Tabell 2.2. Bruttonasjonalprodukt etter anvendelse. Prosentvis fordeling

| | 1930 ¹ | 1935 ¹ | 1939 ¹ | 1946 ¹ | 1950 ¹ | 1950 | 1955 |
|--|-------------------|-------------------|-------------------|-------------------|-------------------|-------|-------|
| Bruttonasjonalprodukt | 100,0 | 100,0 | 100,0 | 100,0 | 100,0 | 100,0 | 100,0 |
| Innenlandsk bruk av varer og tjenester | 100,2 | 98,0 | 99,6 | 105,5 | 104,8 | 105,3 | 103,0 |
| Konsum | 77,2 | 76,8 | 74,0 | 74,5 | 69,4 | 74,4 | 71,5 |
| Privat konsum | 69,7 | 69,3 | 65,6 | 62,5 | 60,5 | 64,3 | 59,9 |
| Spesifisert innenlandsk konsum .. | 69,4 | 69,2 | 65,6 | 60,6 | 58,6 | 62,3 | 58,2 |
| Korreksjonsposter | 0,3 | 0,1 | -0,0 | 1,9 | 1,9 | 2,1 | 1,7 |
| Nordmenns konsum i utlandet | 0,9 | 0,9 | 1,2 | 2,5 | 2,7 | 3,0 | 2,7 |
| -Utlendingers konsum i Norge | 0,6 | 0,8 | 1,2 | 0,6 | 0,8 | 0,9 | 1,1 |
| Offentlig konsum | 7,5 | 7,5 | 8,4 | 12,0 | 8,9 | 10,0 | 11,6 |
| Statlig konsum | 3,3 | 3,3 | 4,4 | 8,1 | 5,0 | 5,4 | 6,6 |
| Kommunalt konsum | 4,2 | 4,2 | 4,0 | 3,9 | 3,9 | 4,6 | 5,0 |
| Bruttoinvestering | 23,0 | 21,2 | 25,6 | 31,0 | 35,4 | 30,9 | 31,5 |
| Bruttoinvestering i fast kapital .. | 21,0 | 20,0 | 25,2 | 27,6 | 33,6 | 29,1 | 31,5 |
| Næringsvirksomhet | 19,3 | 18,0 | 22,9 | 24,8 | 30,3 | 26,7 | 28,3 |
| Offentlig forvaltningsvirksomhet | 1,7 | 2,0 | 2,3 | 2,8 | 3,3 | 2,4 | 3,2 |
| Statlig forvaltningsvirksomhet | 0,5 | 0,8 | 0,9 | 1,3 | 1,0 | 0,6 | 0,8 |
| Kommunal forvaltningsvirksomhet | 1,2 | 1,2 | 1,4 | 1,5 | 2,3 | 1,8 | 2,4 |
| Lagerendring | 2,0 | 1,2 | 0,4 | 3,4 | 1,8 | 1,9 | 0,0 |
| Eksport | 29,7 | 26,7 | 28,2 | 24,6 | 36,7 | 39,6 | 41,4 |
| -Import | 29,9 | 24,7 | 27,8 | 30,1 | 41,5 | 44,9 | 44,4 |

¹ Gammel SNA.

Expenditure on gross domestic product. Million kroner

| 1960 | 1965 | 1970 | 1975 | 1980 | 1985 | |
|-------|-------|-------|--------|--------|--------|--|
| 33058 | 50563 | 79877 | 148701 | 285045 | 500200 | Gross domestic product |
| 33659 | 51016 | 80905 | 158651 | 267621 | 459238 | Final domestic use of goods and services |
| 23811 | 35905 | 56580 | 106317 | 188719 | 338093 | Final consumption expenditure |
| | | | | | | Private |
| 19562 | 28297 | 43047 | 77615 | 135242 | 245439 | final consumption expenditure |
| 19085 | 27766 | 42442 | 75876 | 131773 | 236503 | Specified domestic consumption |
| 477 | 531 | 604 | 1739 | 3469 | 8936 | Corrections items |
| | | | | | | Direct purchases abroad |
| 878 | 1197 | 1849 | 3864 | 7414 | 15918 | by resident households |
| | | | | | | Direct purchases in Norway |
| -401 | -666 | -1245 | -2125 | -3945 | -6982 | by non-resident households |
| 4249 | 7608 | 13533 | 28702 | 53478 | 92653 | Government final consumption expenditure |
| 2179 | 3898 | 6406 | 12419 | 21253 | 35835 | Central government |
| 2070 | 3710 | 7127 | 16282 | 32225 | 56818 | Local government |
| 9848 | 15111 | 24325 | 52335 | 78902 | 121145 | Gross capital formation |
| 9573 | 14274 | 21195 | 50791 | 70798 | 110042 | Gross fixed capital formation |
| 8421 | 12278 | 17617 | 43670 | 59344 | 96754 | Industries |
| | | | | | | Producers of |
| 1152 | 1996 | 3578 | 7121 | 11454 | 13288 | government services |
| | | | | | | Producers of central |
| 400 | 723 | 1289 | 2274 | 3668 | 5183 | government services |
| | | | | | | Producers of local |
| 752 | 1273 | 2289 | 4847 | 7786 | 8105 | government services |
| 275 | 837 | 3131 | 1544 | 8104 | 11103 | Increase in stocks |
| 13651 | 20570 | 33403 | 62189 | 134795 | 235564 | Exports |
| 14252 | 21023 | 34431 | 72139 | 117371 | 194602 | -Imports |

Expenditure on gross domestic product. Percentages

| 1960 | 1965 | 1970 | 1975 | 1980 | 1985 | |
|-------|-------|-------|-------|-------|-------|--|
| 100,0 | 100,0 | 100,0 | 100,0 | 100,0 | 100,0 | Gross domestic product |
| 101,8 | 100,9 | 101,3 | 106,7 | 93,9 | 91,8 | Final domestic use of goods and services |
| 72,0 | 71,0 | 70,8 | 71,5 | 66,2 | 67,6 | Final consumption expenditure |
| | | | | | | Private |
| 59,2 | 56,0 | 53,9 | 52,2 | 47,4 | 49,1 | final consumption expenditure |
| 57,7 | 54,9 | 53,1 | 51,0 | 46,2 | 47,3 | Specified domestic consumption |
| 1,4 | 1,1 | 0,8 | 1,2 | 1,2 | 1,8 | Corrections items |
| | | | | | | Direct purchases abroad |
| 2,7 | 2,4 | 2,3 | 2,6 | 2,6 | 3,2 | by resident households |
| | | | | | | -Direct purchases in Norway |
| 1,2 | 1,3 | 1,6 | 1,4 | 1,4 | 1,4 | by non-resident households |
| 12,9 | 15,0 | 16,9 | 19,3 | 18,8 | 18,5 | Government final consumption expenditure |
| 6,6 | 7,7 | 8,0 | 8,4 | 7,5 | 7,2 | Central government |
| 6,3 | 7,3 | 8,9 | 10,9 | 11,3 | 11,3 | Local government |
| 29,8 | 29,9 | 30,5 | 35,2 | 27,7 | 24,2 | Gross capital formation |
| 29,0 | 28,2 | 26,5 | 34,2 | 24,8 | 22,0 | Gross fixed capital formation |
| 25,5 | 24,3 | 22,1 | 29,4 | 20,8 | 19,3 | Industries |
| | | | | | | Producers of |
| 3,5 | 3,9 | 4,5 | 4,8 | 4,0 | 2,7 | government services |
| | | | | | | Producers of central |
| 1,2 | 1,4 | 1,6 | 1,5 | 1,3 | 1,0 | government services |
| | | | | | | Producers of local |
| 2,3 | 2,5 | 2,9 | 3,3 | 2,7 | 1,6 | government services |
| 0,8 | 1,7 | 3,9 | 1,0 | 2,8 | 2,2 | Increase in stocks |
| 41,3 | 40,7 | 41,8 | 41,8 | 47,3 | 47,1 | Exports |
| 43,1 | 41,6 | 43,1 | 48,5 | 41,2 | 38,9 | -Imports |

1 Former SNA.

Tabell 2.3. Bruttonasjonalprodukt etter anvendelse. Volumindekser. 1961=100

| | 1930 ¹ | 1935 ¹ | 1939 ¹ | 1946 ¹ | 1950 ¹ | 1950 | 1955 |
|--|-------------------|-------------------|-------------------|-------------------|-------------------|-------|-------|
| Bruttonasjonalprodukt | 37,1 | 40,0 | 47,8 | 49,4 | 64,6 | 64,6 | 78,9 |
| Innenlandsk bruk av varer og tjenester | 38,7 | 40,3 | 49,3 | 54,6 | 66,5 | 66,8 | 80,3 |
| Konsum | .. | .. | .. | .. | .. | 66,8 | 79,8 |
| Privat konsum | 45,6 | 48,2 | 56,7 | 58,7 | 70,0 | 69,0 | 80,1 |
| Spesifisert innenlandsk konsum .. | .. | .. | .. | .. | .. | 68,2 | 79,3 |
| Korreksjonsposter | .. | .. | .. | .. | .. | 113,0 | 121,8 |
| Nordmenns konsum i utlandet | .. | .. | .. | .. | .. | 79,3 | 93,4 |
| Utlendingers konsum i Norge | .. | .. | .. | .. | .. | 50,1 | 68,8 |
| Offentlig konsum | 25,1 | 27,4 | 36,6 | 58,3 | 57,5 | 55,7 | 78,3 |
| Bruttoinvestering | 31,8 | 31,2 | 41,6 | 47,5 | 63,8 | 66,8 | 81,3 |
| Bruttoinvestering i fast kapital .. | 32,4 | 32,3 | 44,8 | 44,2 | 63,7 | 66,9 | 85,8 |
| Næringsvirksomhet | 33,2 | 32,5 | 45,8 | 45,1 | 64,6 | 68,5 | 86,3 |
| Offentlig forvaltningsvirksomhet | 26,1 | 31,3 | 37,3 | 37,6 | 56,4 | 53,9 | 81,8 |
| Statlig forvaltningsvirksomhet | .. | .. | .. | .. | .. | 42,0 | 61,4 |
| Kommunal forvaltningsvirksomhet | .. | .. | .. | .. | .. | 60,1 | 92,4 |
| Lagerendring | .. | .. | .. | .. | .. | .. | .. |
| Eksport | 33,4 | 35,8 | 44,8 | 24,5 | 49,7 | 49,5 | 66,9 |
| -Import | 35,5 | 33,4 | 45,9 | 36,6 | 54,3 | 54,2 | 70,0 |

Tabell 2.4. Bruttonasjonalprodukt etter anvendelse. Prisindekser. 1961=100

| | 1930 ¹ | 1935 ¹ | 1939 ¹ | 1946 ¹ | 1950 ¹ | 1950 | 1955 |
|--|-------------------|-------------------|-------------------|-------------------|-------------------|------|-------|
| Bruttonasjonalprodukt | 30,0 | 27,8 | 33,3 | 55,6 | 64,8 | 64,6 | 85,3 |
| Innenlandsk bruk av varer og tjenester | 28,1 | 26,3 | 31,3 | 51,6 | 64,1 | 64,0 | 83,8 |
| Konsum | .. | .. | .. | .. | .. | 64,7 | 83,9 |
| Privat konsum | 31,5 | 29,5 | 34,0 | 54,0 | 66,7 | 66,0 | 85,3 |
| Spesifisert innenlandsk konsum .. | .. | .. | .. | .. | .. | 66,0 | 85,5 |
| Korreksjonsposter | .. | .. | .. | .. | .. | 57,7 | 69,5 |
| Nordmenns konsum i utlandet | .. | .. | .. | .. | .. | 61,5 | 77,0 |
| Utlendingers konsum i Norge | .. | .. | .. | .. | .. | 62,3 | 85,0 |
| Offentlig konsum | 30,1 | 27,4 | 32,9 | 50,5 | 58,4 | 58,5 | 77,7 |
| Bruttoinvestering | 21,4 | 20,0 | 26,1 | 47,7 | 61,8 | 62,1 | 83,7 |
| Bruttoinvestering i fast kapital .. | 19,9 | 19,0 | 24,8 | 47,4 | 61,0 | 60,4 | 82,3 |
| Næringsvirksomhet | 20,3 | 19,3 | 25,0 | 47,4 | 61,7 | 60,9 | 82,6 |
| Offentlig forvaltningsvirksomhet | 16,8 | 16,1 | 22,7 | 47,5 | 55,6 | 56,9 | 80,3 |
| Statlig forvaltningsvirksomhet | .. | .. | .. | .. | .. | 55,9 | 80,0 |
| Kommunal forvaltningsvirksomhet | .. | .. | .. | .. | .. | 57,4 | 80,5 |
| Lagerendring | .. | .. | .. | .. | .. | .. | .. |
| Eksport | 26,9 | 22,5 | 27,3 | 75,0 | 83,9 | 84,0 | 104,7 |
| -Import | 23,6 | 20,6 | 24,3 | 56,8 | 80,6 | 80,7 | 99,6 |

¹ Gammel SNA.

Expenditure on gross domestic product. Volume indices. 1961=100

| 1960 | 1965 | 1970 | 1975 | 1980 | 1985 | |
|-------|-------|-------|-------|-------|-------|---|
| 94,1 | 118,0 | 141,8 | 177,9 | 225,2 | 265,5 | Gross domestic product |
| | | | | | | Final domestic use of goods and services |
| 92,8 | 117,4 | 146,3 | 186,9 | 213,3 | 246,6 | Final consumption expenditure |
| 94,4 | 116,6 | 142,8 | 175,6 | 212,6 | 253,6 | Private |
| | | | | | | final consumption expenditure |
| 94,5 | 113,3 | 136,0 | 164,5 | 194,0 | 228,9 | Specified domestic consumption |
| 93,7 | 113,7 | 136,9 | 163,8 | 193,2 | 223,7 | Corrections items |
| 137,6 | 92,7 | 89,7 | 195,3 | 220,2 | 438,8 | Direct purchases abroad by resident households |
| | | | | | | Direct purchases in Norway by non-resident households |
| 99,0 | 109,3 | 137,2 | 203,1 | 241,5 | 365,4 | Government final consumption expenditure |
| 65,6 | 125,0 | 183,3 | 209,3 | 259,7 | 282,0 | Gross capital formation |
| | | | | | | Gross fixed capital formation |
| 93,9 | 130,0 | 170,2 | 220,0 | 285,0 | 348,0 | Industries |
| 89,2 | 119,8 | 155,4 | 216,0 | 216,9 | 230,7 | Producers of government services |
| 89,0 | 119,0 | 143,4 | 218,3 | 207,1 | 219,5 | Producers of central government services |
| 87,6 | 116,0 | 135,4 | 210,0 | 193,5 | 211,7 | Producers of local government services |
| 100,3 | 142,3 | 204,0 | 281,9 | 314,6 | 282,5 | Increase in stocks |
| 102,2 | 149,0 | 216,0 | 260,9 | 297,8 | 325,2 | Exports |
| 99,4 | 138,8 | 197,9 | 292,8 | 323,5 | 260,8 | -Imports |
| 93,3 | 131,2 | 170,6 | 221,3 | 289,7 | 364,7 | |
| 90,8 | 130,4 | 185,7 | 250,7 | 258,2 | 315,0 | |

Expenditure on gross domestic product. Price indices. 1961=100

| 1960 | 1965 | 1970 | 1975 | 1980 | 1985 | |
|-------|-------|-------|-------|-------|-------|---|
| 97,4 | 118,7 | 156,0 | 231,5 | 350,7 | 522,0 | Gross domestic product |
| | | | | | | Final domestic use of goods and services |
| 97,6 | 117,1 | 148,9 | 228,5 | 337,4 | 500,7 | Final consumption expenditure |
| 97,3 | 118,8 | 152,9 | 233,6 | 342,7 | 514,8 | Private |
| | | | | | | final consumption expenditure |
| 97,3 | 117,2 | 148,6 | 221,5 | 327,4 | 503,7 | Specified domestic consumption |
| 97,8 | 117,3 | 148,9 | 222,6 | 327,6 | 507,7 | Corrections items |
| 73,0 | 120,7 | 141,8 | 187,4 | 331,5 | 428,4 | Direct purchases abroad by resident households |
| | | | | | | Direct purchases in Norway by non-resident households |
| 96,1 | 118,6 | 145,9 | 206,0 | 332,4 | 471,6 | Government final consumption expenditure |
| 136,4 | 118,8 | 151,6 | 226,7 | 339,4 | 553,0 | Gross capital formation |
| | | | | | | Gross fixed capital formation |
| 97,7 | 126,4 | 171,6 | 281,5 | 404,8 | 574,5 | Industries |
| 98,3 | 112,3 | 139,4 | 215,7 | 324,0 | 476,7 | Producers of government services |
| 99,3 | 110,8 | 136,5 | 214,9 | 315,6 | 462,9 | Producers of central government services |
| 99,6 | 109,8 | 134,9 | 215,5 | 317,9 | 474,0 | Producers of local government services |
| 97,6 | 119,1 | 148,9 | 214,4 | 309,0 | 399,2 | Increase in stocks |
| 96,6 | 119,8 | 147,3 | 215,2 | 304,3 | 393,5 | Exports |
| 98,1 | 118,8 | 149,8 | 214,3 | 311,7 | 402,5 | -Imports |
| 101,9 | 109,2 | 136,4 | 195,8 | 324,3 | 450,2 | |
| 101,6 | 104,2 | 119,9 | 186,1 | 294,0 | 399,7 | |

1 Former SNA.

Tabell 2.5. Bruttonasjonalprodukt etter anvendelse. Vekstrater. 5-års gjennomsnitt

| | - 1935 ¹ | -1939 ¹ | -1946 ¹ | -1950 ¹ | -1955 |
|--|---------------------|--------------------|--------------------|--------------------|-------|
| Bruttonasjonalprodukt | 1,1 | 4,1 | 0,5 | 6,9 | 4,1 |
| Innenlandsk bruk av varer og tjenester | 0,8 | 5,2 | 1,4 | 5,1 | 3,7 |
| Konsum | 1,2 | 4,4 | .. | 3,8 | 3,6 |
| Privat konsum | 1,1 | 4,1 | 0,5 | 4,5 | 3,0 |
| Spesifisert innenlandsk konsum .. | 1,2 | 4,2 | .. | 3,6 | 3,1 |
| Korreksjonsposter | .. | .. | .. | .. | 1,5 |
| Nordmenns konsum i utlandet | .. | .. | .. | .. | 3,3 |
| Utlendingers konsum i Norge | .. | .. | .. | .. | 6,5 |
| Offentlig konsum | 1,8 | 7,5 | 6,9 | -0,4 | 7,0 |
| Bruttoinvestering | -0,3 | 5,9 | 1,9 | 7,6 | 4,0 |
| Bruttoinvestering i fast kapital .. | -0,1 | 8,5 | 0,2 | 9,5 | 5,1 |
| Næringsvirksomhet | -0,4 | 9,0 | -0,2 | 7,5 | 4,7 |
| Offentlig forvaltningsvirksomhet | 3,7 | 4,5 | 0,1 | 8,5 | 8,7 |
| Statlig forvaltningsvirksomhet | .. | .. | .. | .. | 7,9 |
| Kommunal forvaltningsvirksomhet | .. | .. | .. | .. | 9,0 |
| Lagerendring | .. | .. | .. | .. | .. |
| Eksport | 1,4 | 4,6 | -9,0 | .. | 6,2 |
| -Import | -1,2 | 6,6 | -3,3 | 8,2 | 5,2 |

Tabell 2.6. Bruttonasjonalprodukt etter næring. Mill. kr

| | 1930 ¹ | 1935 ¹ | 1939 ¹ | 1946 ¹ | 1950 ¹ | 1950 | 1955 |
|---|-------------------|-------------------|-------------------|-------------------|-------------------|-------|-------|
| Bruttonasjonalprodukt | 4377 | 4362 | 6253 | 10778 | 16425 | 15073 | 24278 |
| Primærnæringer | 731 | 595 | 719 | 1582 | 2274 | 2034 | 2809 |
| Oljeutvinning og bergverksdrift | 38 | 40 | 70 | 55 | 157 | 133 | 264 |
| Industri | 1006 | 1043 | 1524 | 2677 | 4365 | 3624 | 5466 |
| Kraft- og vannforsyning | 120 | 122 | 151 | 229 | 340 | 308 | 524 |
| Bygge- og anleggsvirksomhet | 163 | 206 | 358 | 754 | 1079 | 1068 | 1814 |
| Varehandel, hotell- og restaurantdrift | 666 | 709 | 1086 | 1677 | 2662 | 2667 | 4623 |
| Samferdsel | 552 | 552 | 962 | 1653 | 2773 | 2322 | 3796 |
| Finansiell tjenesteyting, bolig tjenester, forretningsmessig tjenesteyting og utleievirksomhet ² ... | 583 | 579 | 673 | 796 | 1080 | 1112 | 1960 |
| Offentlig, sosial og personlig tjenesteyting | 518 | 516 | 710 | 1355 | 1695 | 1685 | 2786 |
| Korreksjonsposter | - | - | - | - | - | 120 | 236 |

¹ Gammel SNA. ² Eksklusive forretningsmessig tjenesteyting 1930-1950.

Expenditure on gross domestic product. Growth rates. 5-year average

| -1960 | -1965 | -1970 | -1975 | -1980 | -1985 | |
|-------|-------|-------|-------|-------|-------|--|
| 3,6 | 4,6 | 3,7 | 4,6 | 4,8 | 3,3 | Gross domestic product |
| | | | | | | Final domestic use of goods and services |
| 3,0 | 4,8 | 4,5 | 5,0 | 2,7 | 2,9 | Final consumption expenditure |
| 3,4 | 4,3 | 4,1 | 4,2 | 3,9 | 3,6 | Private |
| | | | | | | final consumption expenditure |
| 3,4 | 3,7 | 3,7 | 3,9 | 3,3 | 3,4 | Specified domestic consumption |
| 3,4 | 3,9 | 3,8 | 3,6 | 3,4 | 3,0 | Corrections items |
| 2,5 | -7,6 | -0,6 | 16,8 | 2,4 | 14,8 | Direct purchases abroad |
| | | | | | | by resident households |
| 1,2 | 2,0 | 4,7 | 8,2 | 3,5 | 8,6 | Direct purchases in Norway |
| | | | | | | by non-resident households |
| -0,9 | 13,8 | 8,0 | 2,7 | 4,4 | 1,7 | Government final consumption expenditure |
| | | | | | | Gross capital formation |
| 3,7 | 6,7 | 5,5 | 5,3 | 5,3 | 4,1 | Gross fixed capital formation |
| 1,9 | 6,1 | 5,3 | 6,8 | 0,1 | 1,3 | Industries |
| 0,7 | 6,0 | 3,8 | 8,8 | -1,0 | 1,2 | Producers of government services |
| 0,3 | 5,8 | 3,1 | 9,2 | -1,6 | 1,8 | Producers of central government services |
| | | | | | | Producers of local government services |
| 4,2 | 7,2 | 7,5 | 6,7 | 2,2 | -2,1 | Increase in stocks |
| | | | | | | Exports |
| 10,7 | 7,8 | 7,7 | 3,9 | 2,7 | 1,8 | -Imports |
| | | | | | | |
| 1,5 | 6,9 | 7,3 | 8,2 | 2,0 | -4,2 | |
| .. | .. | .. | .. | .. | .. | |
| 6,9 | 7,1 | 5,4 | 5,3 | 5,5 | 4,7 | |
| 5,4 | 7,5 | 7,3 | 6,2 | 0,6 | 4,1 | |

Gross domestic product by kind of activity. Million kroner

| 1960 | 1965 | 1970 | 1975 | 1980 | 1985 | |
|-------|-------|-------|--------|--------|--------|--|
| 33058 | 50563 | 79877 | 148701 | 285045 | 500200 | Gross domestic product |
| 2988 | 3975 | 4463 | 7121 | 10979 | 15164 | Agriculture, forestry and fishing |
| 261 | 394 | 590 | 4493 | 42078 | 91009 | Oil production and mining |
| 7048 | 10777 | 17259 | 32270 | 45635 | 70127 | Manufacturing |
| 917 | 1390 | 2167 | 4303 | 8237 | 18277 | Electricity, gas and water supply |
| 2494 | 4007 | 5593 | 10320 | 16952 | 27070 | Construction |
| | | | | | | Wholesale and retail trade, hotels and restaurants |
| 6564 | 9970 | 9943 | 17816 | 33264 | 53897 | Transport and communication |
| 5096 | 7785 | 12007 | 16931 | 27695 | 39246 | Financial institutions, dwellings, |
| | | | | | | business and rental services ² |
| 3171 | 4561 | 7350 | 14487 | 28402 | 56762 | Community, social and personal services |
| 4285 | 7534 | 12894 | 27346 | 50406 | 87709 | Correction items |
| 234 | 170 | 7609 | 13614 | 21398 | 40939 | |

¹ Former SNA. ² Excluding business services 1930-1950.

Tabell 2.7. Bruttonasjonalprodukt etter næring. Prosentvis fordeling

| | 1930 ¹ | 1935 ¹ | 1939 ¹ | 1946 ¹ | 1950 ¹ | 1950 | 1955 |
|--|-------------------|-------------------|-------------------|-------------------|-------------------|-------|-------|
| Bruttonasjonalprodukt | 100,0 | 100,0 | 100,0 | 100,0 | 100,0 | 100,0 | 100,0 |
| Primærnæringer | 16,7 | 13,6 | 11,5 | 14,7 | 13,8 | 13,5 | 11,6 |
| Oljeutvinning og bergverksdrift ² | 0,9 | 0,9 | 1,1 | 0,5 | 0,9 | 0,9 | 1,1 |
| Industri ² | 23,0 | 23,9 | 24,4 | 24,8 | 26,6 | 24,0 | 22,5 |
| Kraft- og vannforsyning | 2,8 | 2,8 | 2,4 | 2,1 | 2,1 | 2,0 | 2,2 |
| Bygge- og anleggsvirksomhet | 3,7 | 4,7 | 5,7 | 7,0 | 6,6 | 7,1 | 7,5 |
| Varehandel, hotell- og restaurantdrift ³ | 15,2 | 16,3 | 17,4 | 15,6 | 16,2 | 17,7 | 19,0 |
| Samferdsel | 12,6 | 12,7 | 15,4 | 15,3 | 16,9 | 15,4 | 15,6 |
| Finansiell tjenesteyting, boligtjenester, forretningsmessig tjenesteyting og utleievirksomhet ⁴ ... | 13,3 | 13,3 | 10,8 | 7,4 | 6,6 | 7,4 | 8,1 |
| Offentlig, sosial og personlig tjenesteyting ⁵ | 11,8 | 11,8 | 11,3 | 12,6 | 10,3 | 11,2 | 11,5 |
| Korreksjonsposter | - | - | - | - | - | 0,8 | 1,0 |

Tabell 2.8. Bruttonasjonalprodukt etter næring. Voumindeksler. 1961=100

| | 1930 ¹ | 1935 ¹ | 1939 ¹ | 1946 ¹ | 1950 ¹ | 1950 | 1955 |
|--|-------------------|-------------------|-------------------|-------------------|-------------------|------|-------|
| Bruttonasjonalprodukt | 37,1 | 40,0 | 47,8 | 49,4 | 64,6 | 64,7 | 78,9 |
| Primærnæringer | 95,7 | 93,7 | 93,9 | 76,5 | 95,3 | 95,8 | 96,0 |
| Oljeutvinning og bergverksdrift ² | .. | .. | .. | 33,5 | 64,0 | 64,1 | 86,8 |
| Industri ² | 32,4 | 34,8 | 44,5 | 41,7 | 62,8 | 64,9 | 79,4 |
| Kraft- og vannforsyning | 18,9 | 19,5 | 23,8 | 43,8 | 49,1 | 48,1 | 65,0 |
| Bygge- og anleggsvirksomhet | 38,8 | 48,5 | 57,5 | 72,5 | 90,5 | 91,4 | 103,0 |
| Varehandel, hotell- og restaurantdrift ³ | 38,7 | 41,3 | 51,0 | 51,4 | 59,2 | 60,5 | 75,7 |
| Samferdsel | 28,9 | 29,8 | 36,8 | 31,6 | 57,2 | 47,7 | 67,3 |
| Finansiell tjenesteyting, boligtjenester, forretningsmessig tjenesteyting og utleievirksomhet ⁴ ... | 50,5 | 54,7 | 59,3 | 61,4 | 70,0 | 70,7 | 83,4 |
| Offentlig, sosial og personlig tjenesteyting ⁵ | 40,4 | 43,3 | 50,4 | 62,0 | 64,3 | 63,5 | 77,3 |
| Korreksjonsposter | - | - | - | - | - | 24,7 | 58,9 |

¹ Gammel SNA. ² Medregnet bergverksdrift 1930-1939. ³ Eksklusive hotell- og restaurantdrift. 1930-1950. ⁴ Eksklusive forretningsmessig tjenesteyting 1930-1950. ⁵ Medregnet hotell- og restaurantdrift og forretningsmessig tjenesteyting 1930-1950.

Gross domestic product by kind of activity. Percentages

| 1960 | 1965 | 1970 | 1975 | 1980 | 1985 | |
|-------|-------|-------|-------|-------|-------|--|
| 100,0 | 100,0 | 100,0 | 100,0 | 100,0 | 100,0 | Gross domestic product |
| 9,0 | 7,9 | 5,6 | 4,8 | 3,9 | 3,0 | Agriculture, forestry and fishing |
| 0,8 | 0,8 | 0,7 | 3,0 | 14,8 | 18,2 | Oil production and mining ² |
| 21,3 | 21,3 | 21,6 | 21,7 | 16,0 | 14,0 | Manufacturing ² |
| 2,8 | 2,7 | 2,7 | 2,9 | 2,9 | 3,7 | Electricity, gas and water supply |
| 7,5 | 7,9 | 7,0 | 6,9 | 5,9 | 5,4 | Construction |
| 19,9 | 19,7 | 12,4 | 12,0 | 11,7 | 10,8 | Wholesale and retail trade, hotels and restaurants ³ |
| 15,4 | 15,4 | 15,0 | 11,4 | 9,7 | 7,8 | Transport and communication |
| | | | | | | Financial institutions, dwellings, business and rental services ⁴ |
| 9,6 | 9,0 | 9,2 | 9,7 | 10,0 | 11,3 | Community, social and personal services ⁵ |
| 13,0 | 14,9 | 16,1 | 18,4 | 17,7 | 17,5 | Correction items |
| 0,7 | 0,3 | 9,5 | 9,2 | 7,5 | 8,2 | |

Gross domestic product by kind of activity. Volume indices. 1961=100

| 1960 | 1965 | 1970 | 1975 | 1980 | 1985 | |
|------|-------|-------|--------|--------|--------|--|
| 94,1 | 118,0 | 141,8 | 177,9 | 225,3 | 265,6 | Gross domestic product |
| 97,0 | 105,8 | 85,5 | 94,8 | 100,1 | 110,8 | Agriculture, forestry and fishing |
| 96,4 | 137,3 | 192,4 | 966,4 | 3734,1 | 5068,7 | Oil production and mining ² |
| 96,0 | 120,5 | 149,9 | 176,5 | 172,4 | 184,5 | Manufacturing ² |
| 94,8 | 135,1 | 141,0 | 184,2 | 205,0 | 256,8 | Electricity, gas and water supply |
| 99,2 | 111,5 | 127,7 | 158,0 | 191,2 | 208,3 | Construction |
| 91,6 | 107,3 | 99,2 | 127,7 | 148,8 | 161,9 | Wholesale and retail trade, hotels and restaurants ³ |
| 91,5 | 126,0 | 137,6 | 164,4 | 209,9 | 230,7 | Transport and communication |
| | | | | | | Financial institutions, dwellings, business and rental services ⁴ |
| 95,9 | 115,9 | 134,9 | 157,2 | 198,0 | 239,7 | Community, social and personal services ⁵ |
| 93,8 | 123,1 | 155,0 | 198,9 | 258,2 | 309,5 | Correction items |
| 80,8 | 166,8 | 936,1 | 1227,3 | 1666,1 | 2130,9 | |

¹ Former SNA. ² Including mining 1930-1939. ³ Excluding hotels and restaurants 1930-1950. ⁴ Excluding business services 1930-1950. ⁵ Including hotels and restaurants and business services 1930-1950.

Tabell 2.9. Bruttonasjonalprodukt etter næring. Prisindekser. 1961=100

| | 1930 ¹ | 1935 ¹ | 1939 ¹ | 1946 ¹ | 1950 ¹ | 1950 | 1955 |
|--|-------------------|-------------------|-------------------|-------------------|-------------------|-------|-------|
| Bruttonasjonalprodukt | .. | .. | .. | .. | .. | 64,7 | 85,4 |
| Primærnæringer | .. | .. | .. | .. | .. | 66,0 | 91,0 |
| Oljeutvinning og bergverksdrift ² | .. | .. | .. | .. | .. | 78,2 | 114,7 |
| Industri ² | .. | .. | .. | .. | .. | 73,2 | 90,2 |
| Kraft- og vannforsyning | .. | .. | .. | .. | .. | 65,5 | 82,5 |
| Bygge- og anleggsvirksomhet | .. | .. | .. | .. | .. | 43,1 | 64,9 |
| Varehandel, hotell- og restaurantdrift ³ | .. | .. | .. | .. | .. | 60,9 | 84,3 |
| Samferdsel | .. | .. | .. | .. | .. | 88,3 | 102,3 |
| Finansiell tjenesteyting, boligtjenester, forretningsmessig tjenesteyting og utleievirksomhet ⁴ ... | .. | .. | .. | .. | .. | 44,8 | 66,9 |
| Offentlig, sosial og personlig tjenesteyting ⁵ | .. | .. | .. | .. | .. | 55,9 | 76,0 |
| Korreksjonsposter | .. | .. | .. | .. | .. | 195,2 | 161,0 |

Tabell 2.10. Bruttonasjonalprodukt etter næring. Vekstrater. 5-års gjennomsnitt

| | - 1935 ¹ | - 1939 ¹ | - 1946 ¹ | - 1950 ¹ | - 1955 |
|--|---------------------|---------------------|---------------------|---------------------|--------|
| Bruttonasjonalprodukt | 1,5 | 4,5 | 0,5 | 7,0 | 4,1 |
| Primærnæringer | -0,4 | 0,1 | -3,0 | 5,6 | 0,0 |
| Oljeutvinning og bergverksdrift ² | .. | .. | .. | .. | 6,2 |
| Industri ² | 1,5 | 6,3 | -1,0 | .. | 4,1 |
| Kraft- og vannforsyning | 0,6 | 5,1 | 9,1 | 2,9 | 6,2 |
| Bygge- og anleggsvirksomhet | 4,6 | 4,3 | 3,4 | 5,7 | 2,4 |
| Varehandel, hotell- og restaurantdrift ³ | 1,3 | 5,4 | 0,1 | 3,6 | 4,6 |
| Samferdsel | 0,6 | 5,4 | -2,2 | .. | 7,1 |
| Finansiell tjenesteyting, boligtjenester, forretningsmessig tjenesteyting og utleievirksomhet ⁴ ... | 1,6 | 2,1 | 0,5 | 3,3 | 3,4 |
| Offentlig, sosial og personlig tjenesteyting ⁵ | 1,4 | 3,9 | 3,0 | 0,9 | 4,0 |
| Korreksjonsposter | - | - | - | - | 19,0 |

¹ Gammel SNA. ² Medregnet bergverksdrift 1930-1939. ³ Eksklusive hotell- og restaurantdrift 1930-1950. ⁴ Eksklusive forretningsmessig tjenesteyting 1930-1950. ⁵ Medregnet hotell- og restaurantdrift og forretningsmessig tjenesteyting 1930-1950.

Gross domestic product by kind of activity. Price indices. 1961=100

| 1960 | 1965 | 1970 | 1975 | 1980 | 1985 | |
|-------|-------|-------|-------|-------|-------|--|
| 97,4 | 118,9 | 156,2 | 231,7 | 350,8 | 522,2 | Gross domestic product |
| 95,7 | 116,8 | 162,2 | 233,5 | 340,8 | 425,1 | Agriculture, forestry and fishing |
| 102,2 | 108,3 | 115,7 | 175,4 | 425,2 | 677,6 | Oil production and mining ² |
| 96,2 | 117,3 | 150,9 | 239,6 | 346,9 | 498,1 | Manufacturing ² |
| 99,0 | 105,3 | 157,3 | 239,2 | 411,2 | 728,4 | Electricity, gas and water supply |
| 92,6 | 132,3 | 161,4 | 240,6 | 326,6 | 478,6 | Construction |
| 98,9 | 128,2 | 138,4 | 192,6 | 308,6 | 459,5 | Wholesale and retail trade, hotels and restaurants ³ |
| 101,1 | 112,1 | 158,3 | 186,8 | 239,4 | 308,5 | Transport and communication |
| | | | | | | Financial institutions, dwellings, |
| 94,2 | 112,1 | 155,2 | 262,6 | 408,6 | 674,7 | business and rental services ⁴ |
| 96,3 | 129,0 | 175,5 | 290,0 | 411,6 | 597,6 | Community, social and personal services ⁵ |
| 116,3 | 40,9 | 326,4 | 445,5 | 515,8 | 771,6 | Correction items |

Gross domestic product by kind of activity. Growth rates. 5-year average

| -1960 | -1965 | -1970 | -1975 | -1980 | -1985 | |
|-------|-------|-------|-------|-------|-------|--|
| 3,6 | 4,6 | 3,7 | 4,6 | 4,8 | 3,3 | Gross domestic product |
| 0,2 | 1,8 | -4,2 | 2,1 | 1,1 | 2,1 | Agriculture, forestry and fishing |
| 2,1 | 7,3 | 7,0 | 38,1 | 31,0 | 6,3 | Oil production and mining ² |
| 3,9 | 4,6 | 4,5 | 3,3 | -0,5 | 1,4 | Manufacturing ² |
| 7,8 | 7,3 | 0,9 | 5,5 | 2,2 | 4,6 | Electricity, gas and water supply |
| -0,7 | 2,4 | 2,7 | 4,4 | 3,9 | 1,7 | Construction |
| 3,9 | 3,2 | -1,6 | 5,2 | 3,1 | 1,7 | Wholesale and retail trade, hotels and restaurants ³ |
| 6,3 | 6,6 | 1,8 | 3,6 | 5,0 | 1,9 | Transport and communication |
| | | | | | | Financial institutions, dwellings, |
| 2,8 | 3,9 | 3,1 | 3,1 | 4,7 | 3,9 | business and rental services ⁴ |
| 4,0 | 5,6 | 4,7 | 5,1 | 5,4 | 3,7 | Community, social and personal services ⁵ |
| 6,5 | 15,6 | 41,2 | 5,6 | 6,3 | 5,0 | Correction items |

¹ Former SNA. ² Including mining 1930-1939. ³ Excluding hotels and restaurants 1930-1950. ⁴ Excluding business services 1930-1950. ⁵ Including hotels and restaurants and business services 1930-1950.

KAPITTEL 3

INTERNASJONALE TABELLER

3A BEHOVET FOR INTERNASJONALE TABELLER

Internasjonale nasjonalregnskapstall

Brukere av nasjonalregnskapstall vil ofte være interessert i nasjonalregnskapstall for andre land, enten for landspesifikke formål eller i en videre sammenheng der det settes krav til internasjonale sammenligninger. Ofte er problemstillingen å sammenligne nasjonalregnskapsdata for Norge med tilsvarende data for andre land.

Det vanlige vil være å gå til de internasjonale kildene for å finne slike data. I vedlegg 3 helt bakerst i denne publikasjonen vil en finne referanser til nasjonalregnskapspublikasjoner og andre publikasjoner med nasjonalregnskapstall. For en stor del er dette publikasjoner som utgis av FN (UNSO), OECD og IMF, men enkelte andre publikasjoner er også listet opp. Vår egen Statistisk årbok inneholder også en del nasjonalregnskaps- og utenriksregnskapstall for andre land.

Henvendelser om slike tall har i hovedsak vært tatt hånd om av SSBs bibliotek. På bakgrunn av en rekke henvendelser til nasjonalregnskapsseksjonen direkte, og gjerne med spørsmål om både tall, definisjoner og sammenlignbarhet, har vi funnet grunn til å introdusere et kapittel om internasjonale tabeller i vår nasjonalregnskapspublikasjon.

Valg av internasjonale data

Det sier seg selv at valget av internasjonale data i vår egen nasjonalregnskapspublikasjon må bli svært restriktivt. FNs årlige nasjonalregnskapspublikasjon på mer enn 1500 sider illustrerer at det er nødvendig. På bakgrunn av at mestepar-

ten av oppmerksomheten og forespørslene rettes mot BNP- og konsumtall, har vi valgt å begrense størrelsene til BNP, BNP pr. innbygger og privat konsum pr. innbygger.

En annen begrensning ligger i hvilke land vi har valgt ut. Dels på grunnlag av hvilke land brukere ønsker tall om og dels på grunnlag av kildematerialets bredde og aktualitet, har vi i første omgang valgt å holde oss til OECD-området. Dermed har vi valgt å ta med halvparten av OECD-landene, dels ut fra størrelse og dels ut fra geografisk nærhet. 7 store OECD-land er tatt med: Forbundsrepublikken Tyskland, Frankrike, Italia, Japan, Spania, Storbritannia og USA. Den andre gruppen på 5 land er Nederland og de nordiske landene Danmark, Finland, Norge og Sverige.

OECDs "National Accounts" er kilde for nasjonalregnskapsdata for disse 12 landene.

3B PROBLEMER MED Å SAMMENLIGNE NASJONALREGNSKAPSTALL I FELLES VALUTA

Generelt

Når en skal sammenligne økonomiske data mellom land, pleier en i utgangspunktet å si at dette prinsipielt er det samme som å sammenligne data over tid, med den forskjell at tidsdimensjonen i dette tilfelle er byttet ut med en stedsdimensjon. Likevel er det praktiske arbeid en god del mer komplisert når en skal sammenligne verditall i ulike valutaslag (dvs. for flere land) for ett gitt år, enn det å sammenligne verditall i ett valutaslag (dvs. for ett land) over en rekke år.

Når en skal foreta internasjonale sammenligninger av nasjonalregnskapstall, vil tall i nasjonal valuta bare tjene som et fundament som må bearbeides videre for dette formål. Det blir nødvendig å transformere tallene over i felles internasjonal valuta. Vanligvis har US dollar vært brukt i denne sammenheng. Sammenlig-

ningsformen mellom data for ulike land kan enten være indeksserier eller verditall i felles valuta (US dollar). I vårt utvalg av tabeller har vi tabeller innenfor begge disse to kategoriene. Både verditallene og indeksseriene kan alternativt gi uttrykk for tall i løpende priser (verdiindekser) eller tall i faste priser (volumindekser).

To ulike beregningsopplegg

Tallene i felles valuta og avledete indekserier av slike tall kan inndeles i to separate klasser. Den ene varianten, som inntil relativt nylig har vært den tradisjonelle og dominerende, består i å uttrykke tall i felles valuta etter gjeldende valutakurser. Av forskjellige grunner har dette kommet mer og mer skjevt ut som metode for presentasjon av sammenlignbare nasjonalregnskapstall mellom land. Den andre varianten, som er kommet i stand ved nitidige prisundersøkelser og kompliserte beregningsmetoder i global sammenheng, består i å uttrykke tall i felles valuta etter beregnede kjøpekraftspariteter. Denne metoden er den første overlegen ettersom en her tilnærmer reelle priser, inntekter og utgifter, og ikke som i førstnevnte metode baserer seg på data (valutakurser) som mer og mer har inkludert irrasjonelle elementer i seg og ofte fraviker underliggende forhold i realøkonomien.

Tabellene i kapittel 3

Variasjonsmulighetene i presentasjonen av sammenlignbare internasjonale nasjonalregnskapstall er skissert i tabellen som følger. Referanse til vårt snevre utvalg av tabeller er også indikert.

Tall i nasjonal valuta er ikke interessant i denne sammenheng, men både FN og OECD presenterer landtabellene på denne formen i sin hovedpublisering. Vi har valgt å presentere tabeller både etter valutakursmetoden og etter kjøpekraftsparitetsmetoden (PPP= Purchasing Power Parities). Selve kjøpekraftsparitetene (i forhold til US dollar) er tatt inn i egen tabell (3.5), slik at brukere kan få et inntrykk av disse i forhold til lettere tilgjengelige valutakurser. For Norge er disse to "prismål" nesten helt sammenfallende i 1985, mens PPP f.eks.ligger nær 2 kr. over årsgjennomsnittet for dollarkursen i 1987 og enda mer over i 1980 og årene der omkring.

Ved internasjonale sammenligninger ser en også ofte de tradisjonelle sammenligningene av BNP-vekst o.l. over tid. Dette er hos oss presentert på indeksform med sammenlignbare volumindekser for BNP med 1980=100 i tabell 3.2. Det understrekes at dette gjelder BNP i betydning GDP (Gross Domestic Product) og ikke GNP (Gross National Product).

| Tall i nasjonal valuta | | Tall i felles internasjonal valuta | | | |
|------------------------|----------|------------------------------------|----------|------------------------------|----------|
| | | Gjeldende valutakurser | | Kjøpekraftspariteter PPP 3.5 | |
| Verdier | Indekser | Verdier | Indekser | Verdier | Indekser |
| | | Løpende Volum | | | |
| | | 3.1 | 3.2 | 3.6 | 3.7 |
| | | 3.3 | | | 3.8 |
| | | 3.4 | | | |

De øvrige tabellene - enten med verditall eller på indeksform - tar opp den sjeldnere sammenligningen av nivå-tall mellom land. Vanligvis tar dette utgangspunkt i løpende verditall, og dette er ved hjelp av gjennomsnittlige valutakurser regnet om til tall i milliarder US dollar for BNP i tabell 3.1, for BNP pr.innbygger (per capita) i tabell 3.3 og for privat konsum i tabell 3.4. I tabell 3.6 presenteres tall for BNP pr.innbygger etter kjøpekraftsparitetsmetoden. Hvilke utslag de to alternative metodene gir, går fram av tallene når en f.eks. sammenligner tabell 3.3 med tabell 3.6. Nivåsammenligninger mellom land kan også ta utgangspunkt i fastpristall, men dette gjøres sjeldnere og vi har derfor ikke tatt med noen tabell for dette.

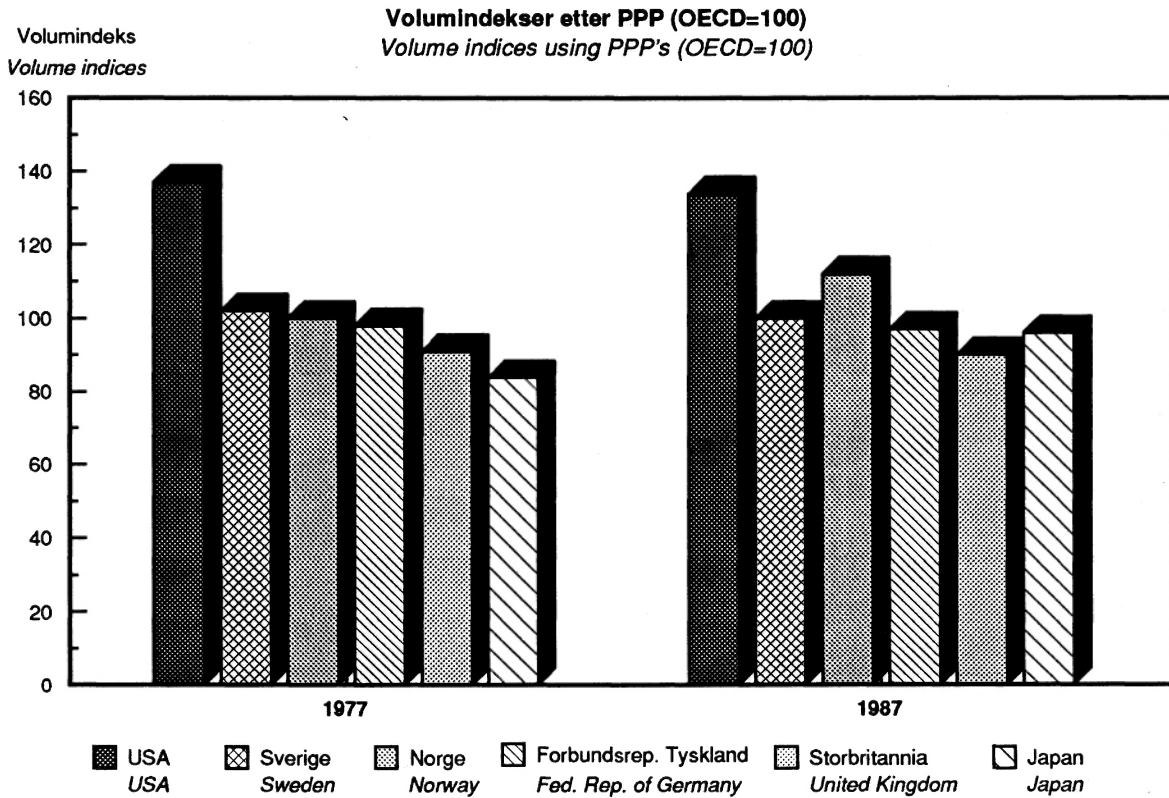
Vi har derimot inkludert to avsluttende tabeller på indeksform etter PPP-metoden. Det gjelder nivåsammenligninger mellom land som tar sik-

te på å gi et uttrykk for volumnivå i det enkelte land sammenlignet i dette tilfelle med gjennomsnittsnivået for OECD-området (OECD=100). Alternativt kunne enkeltland, f.eks. USA eller Norge, vært valgt som sammenligningsgrunnlag.

For nærmere informasjon om PPP-beregningene, vises til publikasjoner publisert av OECD og FN spesielt (se vedlegg 3). Blant annet oppstår visse uoverensstemmelser mellom de opprinnelige PPP-beregningene detaljert (som gjøres med 5-årige intervall) og de PPP-beregninger OECD har utført med formål å lage nasjonalregnskapstabeller med tidsserier. Interesserte brukere kan lese nærmere om disse problemene i nevnte referanser. For størrelsene BNP og BNP pr. innbygger vil dette ikke ha nevneverdig utslag.

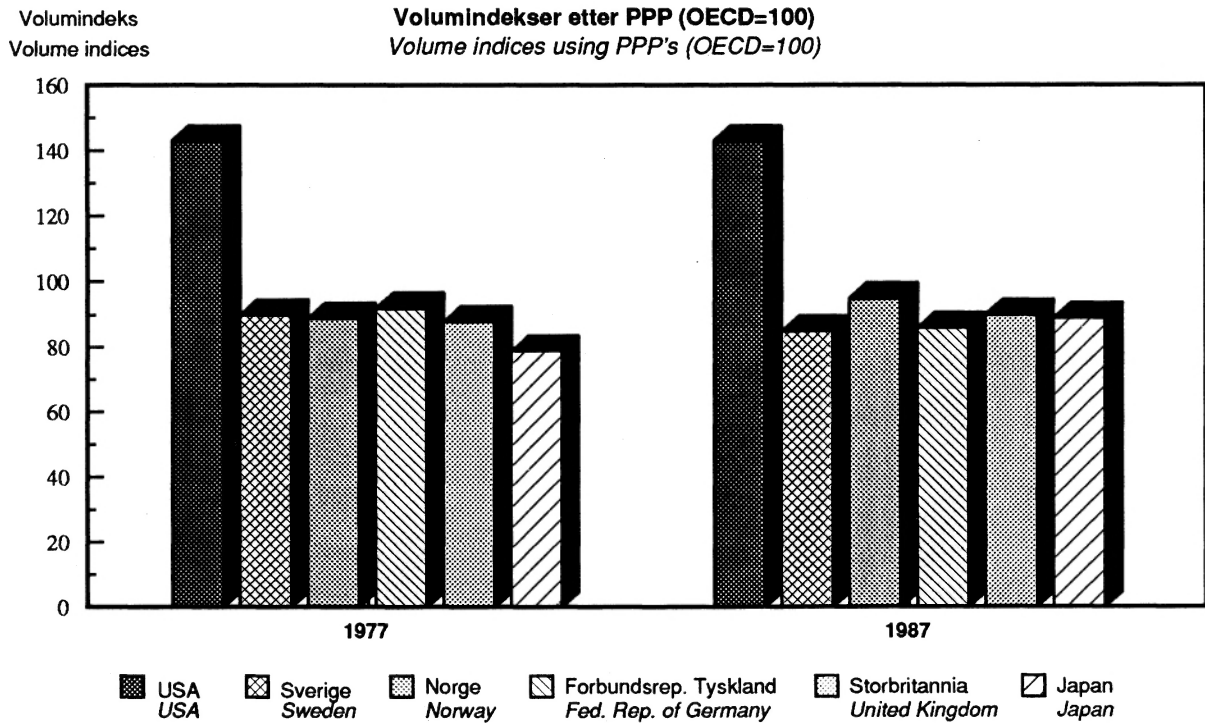
Figur 3.1

BRUTTONASJONALPRODUKT PR. INNBYGGER. UTVALGTE OECD-LAND
GROSS DOMESTIC PRODUCT PER CAPITA. SELECTED OECD-COUNTRIES



Figur 3.2

PRIVAT KONSUM PR. INNBYGGER. UTVALGTE OECD-LAND
PRIVATE FINAL CONSUMPTION EXPENDITURE PER CAPITA. SELECTED OECD-COUNTRIES



Tabell 3.1. Bruttonasjonalprodukt. Utvalgte OECD-land. Milliarder US dollar

| | 1977 | 1978 | 1979 | 1980 | 1981 | 1982 |
|-----------------------------|---------|---------|---------|---------|---------|---------|
| Danmark | 46,53 | 56,46 | 65,94 | 66,32 | 57,25 | 55,74 |
| Finland | 32,21 | 34,82 | 42,87 | 51,69 | 50,71 | 51,07 |
| Forbundsrep. Tyskland | 515,82 | 639,90 | 759,62 | 813,65 | 681,83 | 658,50 |
| Frankrike | 390,31 | 483,61 | 583,18 | 664,59 | 582,34 | 551,73 |
| Italia | 248,29 | 301,85 | 374,82 | 455,87 | 411,74 | 403,05 |
| Japan | 691,30 | 971,32 | 1010,98 | 1059,26 | 1166,97 | 1082,50 |
| Nederland | 112,02 | 137,28 | 157,51 | 169,38 | 141,41 | 138,14 |
| Norge | 35,98 | 40,65 | 47,13 | 57,71 | 57,09 | 56,13 |
| Spania | 121,05 | 146,74 | 196,02 | 212,12 | 184,02 | 178,11 |
| Sverige | 82,56 | 91,28 | 107,84 | 124,15 | 113,17 | 99,91 |
| Storbritannia | 254,02 | 322,29 | 416,70 | 536,14 | 510,81 | 483,59 |
| USA | 1967,49 | 2218,91 | 2464,81 | 2688,47 | 3009,47 | 3121,40 |

Tabell 3.2. Bruttonasjonalprodukt. Utvalgte OECD-land. Volumindekser. 1980=100

| | 1977 | 1978 | 1979 | 1980 | 1981 | 1982 |
|-----------------------------|------|------|-------|-------|-------|-------|
| Danmark | 95,6 | 97,0 | 100,4 | 100,0 | 99,1 | 102,1 |
| Finland | 86,5 | 88,4 | 94,9 | 100,0 | 101,6 | 105,3 |
| Forbundsrep. Tyskland | 92,1 | 94,7 | 98,7 | 100,0 | 100,2 | 99,5 |
| Frankrike | 92,2 | 95,3 | 98,4 | 100,0 | 101,2 | 103,8 |
| Italia | 89,3 | 91,7 | 96,2 | 100,0 | 101,1 | 101,4 |
| Japan | 86,6 | 91,0 | 95,7 | 100,0 | 103,9 | 106,8 |
| Nederland | 94,5 | 96,8 | 99,1 | 100,0 | 99,3 | 97,9 |
| Norge | 87,4 | 91,3 | 96,0 | 100,0 | 100,9 | 101,2 |
| Spania | 97,5 | 98,9 | 98,8 | 100,0 | 99,8 | 101,0 |
| Sverige | 93,1 | 94,7 | 98,4 | 100,0 | 99,7 | 100,5 |
| Storbritannia | 96,2 | 99,8 | 102,0 | 100,0 | 98,9 | 100,1 |
| USA | 93,4 | 98,1 | 100,1 | 100,0 | 102,3 | 99,6 |

Tabell 3.3. Bruttonasjonalprodukt pr. innbygger. Utvalgte OECD-land. US dollar

| | 1977 | 1978 | 1979 | 1980 | 1981 | 1982 |
|-----------------------------|-------|-------|-------|-------|-------|-------|
| Danmark | 9144 | 11063 | 12886 | 12941 | 11177 | 10889 |
| Finland | 6797 | 7326 | 8997 | 10815 | 10564 | 10580 |
| Forbundsrep. Tyskland | 8401 | 10434 | 12380 | 13216 | 11054 | 10683 |
| Frankrike | 7344 | 9060 | 10879 | 12335 | 10748 | 10127 |
| Italia | 4455 | 5378 | 6659 | 8081 | 7287 | 7116 |
| Japan | 6070 | 8452 | 8724 | 9069 | 9919 | 9139 |
| Nederland | 8085 | 9846 | 11220 | 11970 | 9926 | 9651 |
| Norge | 8899 | 10011 | 11571 | 14121 | 13925 | 13637 |
| Spania | 3328 | 3990 | 5282 | 5674 | 4875 | 4692 |
| Sverige | 10006 | 11031 | 13002 | 14938 | 13596 | 11998 |
| Storbritannia | 4522 | 5738 | 7411 | 9521 | 9060 | 8584 |
| USA | 8933 | 9969 | 10952 | 11804 | 13077 | 13424 |

Gross domestic produkt. Groups of OECD-countries. Billions of US dollar

| 1983 | 1984 | 1985 | 1986 | 1987 | |
|---------|---------|---------|---------|---------|----------------------|
| 56,05 | 54,58 | 58,47 | 82,45 | 101,32 | Denmark |
| 49,41 | 51,51 | 54,34 | 71,08 | 89,55 | Finland |
| 655,96 | 616,96 | 621,78 | 889,36 | 1117,78 | Fed. Rep. of Germany |
| 525,70 | 499,13 | 522,52 | 726,95 | 879,88 | France |
| 417,14 | 414,24 | 427,16 | 605,20 | 758,13 | Italy |
| 1179,98 | 1254,41 | 1326,00 | 1958,91 | 2376,45 | Japan |
| 133,50 | 124,74 | 125,90 | 175,46 | 213,17 | Netherlands |
| 55,12 | 55,44 | 58,18 | 69,59 | 82,66 | Norway |
| 155,02 | 156,20 | 164,01 | 228,12 | 289,24 | Spain |
| 92,00 | 95,45 | 100,06 | 130,80 | 158,54 | Sweden |
| 458,22 | 428,75 | 452,46 | 551,93 | 669,78 | United Kingdom |
| 3353,47 | 3722,34 | 3967,47 | 4191,46 | 4472,91 | USA |

Gross domestic product. Groups of OECD-countries. Volume indices. 1980=100

| 1983 | 1984 | 1985 | 1986 | 1987 | |
|-------|-------|-------|-------|-------|----------------------|
| 104,7 | 109,3 | 113,8 | 117,6 | 116,4 | Denmark |
| 108,5 | 112,0 | 115,9 | 118,5 | 123,0 | Finland |
| 101,0 | 103,9 | 105,9 | 108,4 | 110,5 | Fed. Rep. of Germany |
| 104,5 | 105,8 | 107,6 | 109,8 | 112,2 | France |
| 102,4 | 105,7 | 108,7 | 111,9 | 115,4 | Italy |
| 110,2 | 115,7 | 121,2 | 124,1 | 129,4 | Japan |
| 99,3 | 102,4 | 105,1 | 107,3 | 108,8 | Netherlands |
| 105,9 | 112,0 | 117,9 | 122,9 | 124,0 | Norway |
| 102,8 | 104,6 | 107,1 | 110,6 | 116,7 | Spain |
| 102,9 | 107,0 | 109,3 | 110,5 | 113,2 | Sweden |
| 103,9 | 105,8 | 109,6 | 113,0 | 117,3 | United Kingdom |
| 103,5 | 111,0 | 115,1 | 118,6 | 122,8 | USA |

Gross domestic product per capita. Groups of OECD-countries. US dollar

| 1983 | 1984 | 1985 | 1986 | 1987 | |
|-------|-------|-------|-------|-------|----------------------|
| 10959 | 10677 | 11433 | 16101 | 19750 | Denmark |
| 10175 | 10551 | 11086 | 14452 | 18156 | Finland |
| 10679 | 10085 | 10189 | 14561 | 18280 | Fed. Rep. of Germany |
| 9605 | 9084 | 9471 | 13124 | 15818 | France |
| 7341 | 7269 | 7477 | 10577 | 13224 | Italy |
| 9894 | 10452 | 10981 | 16124 | 19465 | Japan |
| 9292 | 8648 | 8688 | 12041 | 14530 | Netherlands |
| 13353 | 13389 | 14009 | 16692 | 19756 | Norway |
| 4060 | 4074 | 4259 | 5899 | 7449 | Spain |
| 11046 | 11450 | 11983 | 15628 | 18876 | Sweden |
| 8128 | 7590 | 7991 | 9723 | 11765 | United Kingdom |
| 14282 | 15705 | 16581 | 17349 | 18338 | USA |

Tabell 3.4. Privat konsum pr. innbygger. Utvalgte OECD-land.
US dollar

| | 1977 | 1978 | 1979 | 1980 | 1981 | 1982 |
|-----------------------------|------|------|------|------|------|------|
| Danmark | 5202 | 6214 | 7274 | 7229 | 6264 | 5993 |
| Finland | 3808 | 4116 | 4942 | 5854 | 5705 | 5815 |
| Forbundsrep. Tyskland | 4791 | 5917 | 6980 | 7513 | 6369 | 6138 |
| Frankrike | 4278 | 5247 | 6323 | 7262 | 6477 | 6147 |
| Italia | 2758 | 3301 | 4060 | 4954 | 4461 | 4379 |
| Japan | 3502 | 4876 | 5122 | 5336 | 5757 | 5410 |
| Nederland | 4832 | 5940 | 6833 | 7315 | 5998 | 5804 |
| Norge | 4828 | 5200 | 5823 | 6700 | 6595 | 6599 |
| Spania | 2196 | 2586 | 3454 | 3760 | 3288 | 3152 |
| Sverige | 5380 | 5897 | 6855 | 7733 | 7142 | 6435 |
| Storbritannia | 2681 | 3401 | 4446 | 5660 | 5443 | 5194 |
| USA | 5676 | 6257 | 6908 | 7557 | 8298 | 8801 |

Tabell 3.5. Kjøpekraftspariteter (PPP) for bruttonasjonalprodukt.
Nasjonal myntenhet pr. US dollar

| | 1977 | 1978 | 1979 | 1980 | 1981 | 1982 |
|-----------------------------|-------|-------|-------|-------|-------|-------|
| Danmark | 8,60 | 8,80 | 8,69 | 8,62 | 8,67 | 9,00 |
| Finland | 5,04 | 5,08 | 5,06 | 5,08 | 5,18 | 5,28 |
| Forbundsrep. Tyskland | 3,05 | 2,96 | 2,83 | 2,72 | 2,58 | 2,53 |
| Frankrike | 5,66 | 5,81 | 5,88 | 6,00 | 6,10 | 6,40 |
| Italia | 696 | 739 | 786 | 869 | 941 | 1027 |
| Japan | 298 | 291 | 275 | 262 | 247 | 236 |
| Nederland | 3,04 | 2,99 | 2,85 | 2,76 | 2,66 | 2,65 |
| Norge | 7,29 | 7,23 | 7,07 | 7,43 | 7,73 | 8,00 |
| Spania | 56,4 | 63,4 | 68,2 | 71,3 | 73,0 | 78,0 |
| Sverige | 6,72 | 6,86 | 6,80 | 6,96 | 6,96 | 7,10 |
| Storbritannia | 0,437 | 0,453 | 0,476 | 0,522 | 0,531 | 0,537 |
| USA | 1,00 | 1,00 | 1,00 | 1,00 | 1,00 | 1,00 |

Tabell 3.6. Bruttonasjonalprodukt pr. innbygger. Utvalgte OECD-land.
US dollar etter PPP

| | 1977 | 1978 | 1979 | 1980 | 1981 | 1982 |
|-----------------------------|------|------|-------|-------|-------|-------|
| Danmark | 6386 | 6931 | 7798 | 8460 | 9184 | 10078 |
| Finland | 5436 | 5943 | 6931 | 7948 | 8804 | 9658 |
| Forbundsrep. Tyskland | 6397 | 7069 | 8015 | 8838 | 9673 | 10238 |
| Frankrike | 6371 | 7034 | 7876 | 8692 | 9573 | 10394 |
| Italia | 5648 | 6179 | 7040 | 7967 | 8806 | 9375 |
| Japan | 5472 | 6115 | 6949 | 7859 | 8871 | 9646 |
| Nederland | 6523 | 7126 | 7892 | 8620 | 9305 | 9722 |
| Norge | 6501 | 7261 | 8284 | 9390 | 10336 | 10997 |
| Spania | 4480 | 4822 | 5199 | 5702 | 6166 | 6607 |
| Sverige | 6671 | 7262 | 8196 | 9077 | 9890 | 10610 |
| Storbritannia | 5935 | 6605 | 7348 | 7852 | 8488 | 9154 |
| USA | 8933 | 9969 | 10952 | 11804 | 13077 | 13424 |

Private final consumption expenditure per capita. Groups of OECD-countries.
US dollar

| 1983 | 1984 | 1985 | 1986 | 1987 | |
|------|-------|-------|-------|-------|----------------------|
| 5986 | 5815 | 6276 | 8810 | 10722 | Denmark |
| 5583 | 5664 | 5979 | 7826 | 9851 | Finland |
| 6148 | 5764 | 5780 | 8057 | 10118 | Fed. Rep. of Germany |
| 5839 | 5521 | 5788 | 7938 | 9631 | France |
| 4490 | 4439 | 4588 | 6469 | 8140 | Italy |
| 5924 | 6173 | 6415 | 9361 | 11257 | Japan |
| 5606 | 5115 | 5147 | 7178 | 8848 | Netherlands |
| 6407 | 6241 | 6874 | 9042 | 10458 | Norway |
| 2704 | 2656 | 2770 | 3774 | 4737 | Spain |
| 5729 | 5829 | 6158 | 8131 | 9969 | Sweden |
| 4931 | 4619 | 4845 | 6073 | 7370 | United Kingdom |
| 9470 | 10220 | 10932 | 11541 | 12232 | USA |

Purchasing power parities for gross domestic product.
National currency per US dollar

| 1983 | 1984 | 1985 | 1986 | 1987 | |
|-------|-------|-------|-------|-------|----------------------|
| 9,37 | 9,56 | 9,80 | 9,95 | 10,14 | Denmark |
| 5,55 | 5,83 | 5,97 | 6,09 | 6,22 | Finland |
| 2,53 | 2,49 | 2,48 | 2,49 | 2,47 | Fed. Rep. of Germany |
| 6,80 | 7,05 | 7,27 | 7,44 | 7,43 | France |
| 1142 | 1228 | 1302 | 1365 | 1399 | Italy |
| 230 | 225 | 222 | 220 | 214 | Japan |
| 2,61 | 2,57 | 2,55 | 2,50 | 2,40 | Netherlands |
| 8,21 | 8,44 | 8,63 | 8,30 | 8,64 | Norway |
| 84,2 | 90,2 | 95,3 | 103,1 | 106,0 | Spain |
| 7,54 | 7,84 | 8,15 | 8,50 | 8,69 | Sweden |
| 0,546 | 0,552 | 0,568 | 0,573 | 0,583 | United Kingdom |
| 1,00 | 1,00 | 1,00 | 1,00 | 1,00 | USA |

Gross domestic product per capita. Groups of OECD-countries.
US dollar using PPPs

| 1983 | 1984 | 1985 | 1986 | 1987 | |
|-------|-------|-------|-------|-------|----------------------|
| 10692 | 11565 | 12369 | 13094 | 13329 | Denmark |
| 10221 | 10874 | 11509 | 12035 | 12838 | Finland |
| 10781 | 11528 | 12105 | 12696 | 13323 | Fed. Rep. of Germany |
| 10771 | 11258 | 11707 | 12210 | 12803 | France |
| 9762 | 10403 | 10966 | 11555 | 12254 | Italy |
| 10216 | 11043 | 11805 | 12325 | 13182 | Japan |
| 10153 | 10806 | 11339 | 11811 | 12252 | Netherlands |
| 11861 | 12951 | 13963 | 14871 | 15405 | Norway |
| 6914 | 7260 | 7597 | 8015 | 8681 | Spain |
| 11232 | 12082 | 12655 | 13092 | 13771 | Sweden |
| 9821 | 10336 | 10971 | 11573 | 12340 | United Kingdom |
| 14282 | 15705 | 16581 | 17349 | 18338 | USA |

Tabell 3.7. Bruttonasjonalprodukt pr. innbygger. Utvalgte OECD-land.
Volumindekser etter PPP (OECD=100)

| | 1977 | 1978 | 1979 | 1980 | 1981 | 1982 |
|-----------------------------|------|------|------|------|------|------|
| Danmark | 98 | 96 | 97 | 96 | 94 | 98 |
| Finland | 83 | 82 | 86 | 90 | 90 | 94 |
| Forbundsrep. Tyskland | 98 | 98 | 100 | 100 | 99 | 100 |
| Frankrike | 98 | 97 | 98 | 99 | 98 | 101 |
| Italia | 87 | 86 | 88 | 90 | 90 | 91 |
| Japan | 84 | 85 | 86 | 89 | 91 | 94 |
| Nederland | 100 | 99 | 98 | 98 | 96 | 95 |
| Norge | 100 | 100 | 103 | 107 | 106 | 107 |
| Spania | 69 | 67 | 65 | 65 | 63 | 64 |
| Sverige | 102 | 101 | 102 | 103 | 102 | 103 |
| Storbritannia | 91 | 91 | 91 | 89 | 87 | 89 |
| USA | 137 | 138 | 136 | 134 | 134 | 131 |

Tabell 3.8. Privat konsum pr. innbygger. Utvalgte OECD-land.
Volumindekser etter PPP (OECD=100)

| | 1977 | 1978 | 1979 | 1980 | 1981 | 1982 |
|-----------------------------|------|------|------|------|------|------|
| Danmark | 91 | 89 | 90 | 88 | 86 | 87 |
| Finland | 77 | 76 | 78 | 80 | 80 | 83 |
| Forbundsrep. Tyskland | 92 | 92 | 93 | 93 | 94 | 92 |
| Frankrike | 93 | 93 | 94 | 95 | 97 | 99 |
| Italia | 88 | 87 | 88 | 91 | 90 | 90 |
| Japan | 79 | 81 | 84 | 86 | 86 | 89 |
| Nederland | 98 | 98 | 98 | 98 | 94 | 92 |
| Norge | 89 | 86 | 85 | 83 | 82 | 83 |
| Spania | 74 | 71 | 70 | 70 | 70 | 69 |
| Sverige | 90 | 89 | 88 | 87 | 87 | 89 |
| Storbritannia | 88 | 89 | 90 | 87 | 86 | 87 |
| USA | 143 | 143 | 141 | 140 | 139 | 138 |

Gross domestic produkt per capita. Groups of OECD-countries.
Volume indices using PPPs (OECD=100)

| 1983 | 1984 | 1985 | 1986 | 1987 | |
|------|------|------|------|------|----------------------|
| 99 | 99 | 100 | 101 | 97 | Denmark |
| 94 | 93 | 93 | 93 | 94 | Finland |
| 99 | 99 | 98 | 98 | 97 | Fed. Rep. of Germany |
| 99 | 96 | 95 | 94 | 93 | France |
| 90 | 89 | 89 | 89 | 89 | Italy |
| 94 | 94 | 96 | 95 | 96 | Japan |
| 94 | 92 | 92 | 91 | 89 | Netherlands |
| 109 | 111 | 113 | 115 | 112 | Norway |
| 64 | 62 | 61 | 62 | 63 | Spain |
| 104 | 103 | 102 | 101 | 100 | Sweden |
| 91 | 88 | 89 | 89 | 90 | United Kingdom |
| 132 | 134 | 134 | 134 | 134 | USA |

Private final consumption expenditure per capita. Groups of OECD-countries.
Volume indices using PPPs (OECD=100)

| 1983 | 1984 | 1985 | 1986 | 1987 | |
|------|------|------|------|------|----------------------|
| 86 | 87 | 88 | 89 | 85 | Denmark |
| 83 | 80 | 81 | 81 | 81 | Finland |
| 91 | 91 | 89 | 87 | 86 | Fed. Rep. of Germany |
| 96 | 94 | 93 | 91 | 91 | France |
| 88 | 88 | 87 | 88 | 88 | Italy |
| 90 | 90 | 90 | 89 | 89 | Japan |
| 90 | 88 | 87 | 87 | 87 | Netherlands |
| 84 | 83 | 89 | 100 | 95 | Norway |
| 68 | 65 | 64 | 64 | 65 | Spain |
| 86 | 85 | 85 | 84 | 85 | Sweden |
| 88 | 87 | 86 | 90 | 90 | United Kingdom |
| 139 | 141 | 142 | 143 | 143 | USA |

KAPITTEL 4

VEKSTRATE- OG PRISEDRINGS-TABELLER

4A BEREGNINGER AV TALL I FASTE PRISER

Nasjonalregnskapet er et informasjonssystem som i første rekke omfatter tall i løpende priser. For mange formål er det ikke nok å beregne tall i løpende priser. En ønsker også å se hvordan utviklingen i løpende priser fordeler seg på prisendringer og på volumendringer. Volumendringene uttrykker utviklingen i faste priser, dvs. i løpende tall korrigert for prisstigning.

Fastpristall for vare- og tjenestestrømmer

Prinsippet i fastprisberegningene er å vurdere vare- og tjenestestrømmene i prisene til et valgt basisår.

Fastprisberegningene tar utgangspunkt i varekryssløpssystemet i løpende verdier. Norge er ett av få land som har lang erfaring med årlige kryssløp og system for generering av fastpristall. Omregningen av verditall i løpende priser til fastpristall kalles deflatering.

Som en følge av kryssløpstilnærmingen foretas deflatering på de mest spesifiserte vare- og tjenestestrømmene. Aggregater framkommer ved å summere fastpristall fra detaljert nivå.

| Konto for en typisk vare eller tjeneste. Tall i basisverdi, dvs. ekskl. avgifter, subsidier og handelsavanse | | | | | |
|---|----------------|----------------|--------------------------|----------------|--------------|
| Tilgang | | | Anvendelse | | |
| | Løpende priser | Faste priser | | Løpende priser | Faste priser |
| Innenlandsk produksjon: | | | Innenlandsk anvendelse: | | |
| Prod.sektor 1 | x_1 | a_1 | Prod.sektor 1 | y_1 | b_1 |
| " | .. | .. | " | .. | .. |
| Prod.sektor i | x_i | a_i | Prod.sektor j | y_j | b_j |
| | | | Innenlandske sluttlev. k | y_k | b_k |
| | | | " | .. | .. |
| | | | " s | y_s | b_s |
| Total innenl. produksjon | $\Sigma_i x_i$ | $\Sigma_i a_i$ | Total innenl. anvendelse | $\Sigma_s y_s$ | B |
| Import | x_I | a_I | Eksport | y_E | b_E |
| Total tilgang | X_T | A_T | Total anvend. | X_T | A_T |

Deflatering på detaljert vare-/tjenestenivå:

$$\frac{p_{ti}q_{ti}}{p_{0i}} = p_{0i}q_{ti}$$

Summering over flere varer:

$$\sum p_{0i}q_{ti}$$

p_{0i} = pris på vare i i basisåret 0, $i = 1, \dots, n$

q_{ti} = mengde av vare i i periode t , $i = 1, \dots, n$

Deflatering på detaljerte vare- og tjenestekonti foretas på begrepet basisverdi. Hver vare- og tjenestestrøm er splittet i 4 komponenter for selgerverdi (basisverdi, merverdiavgift, vareavgifter og -subsidiar) og tilsvarende 4 komponenter for bruttohandelsavanse. I praksis deflateres basisverdien for hver vare/tjeneste med en prisindeks for import, en for eksport og en for samlede leveranser fra innenlandsk produksjon.

I løpende priser er total tilgang lik total anvendelse:

$$X_T = \sum x_i + x_I = \sum y_s + y_E$$

Fastpristallene for varen levert fra innenlandske produksjonssektorer, a_i , fra import, a_I , og til eksport b_E , blir bestemt ved deflatering (pris-korrigerings) av de løpende verdiene. Fastpristallet for total innenlandsk anvendelse blir bestemt ved en balansering av tilgangs- og anvendelsessiden:

$$B = A_T - b_E = \sum a_i + a_I - b_E$$

Fastpristallene for de enkelte innenlandske anvendelseskomponentene bestemmes så ved en proporsjonal fordeling:

$$b_s = \frac{y_s}{\sum y_s} B$$

Dette innebærer at man benytter samme prisindeks til å deflatere alle leveranser til innenlandske anvendelser.

Fastpristallet for avgifter og subsidier for en vare blir bestemt ved bruk av såkalte basiskoeffisienter både på anvendelses- og tilgangssiden. Det vil si at forholdet mellom avgifter/subsidier og basisverdi i faste priser på ethvert tidspunkt er som i basisåret. Ikke alle anvendelser er avgiftsbelagte. Vridninger i bruk av varen fra avgiftsbelagte til ikke-avgiftsbelagte strømmen vil medføre at fastpristallet for avgiften beregnet ved hjelp av basiskoeffisienter blir forskjellig på tilgangs- og anvendelsessiden. For å balansere varekontoen har en på tilgangssiden innført en egen korreksjonskonto for skiftvirkninger.

Utforming av fastpristallet for produksjonen i varehandel er en del av det kryssløpsorienterte deflateringsopplegget. Produksjonsvolumet i varehandel bestemmes teknisk på anvendelsessiden av varekontoen: For hver anvendelse multipliseres basisverdiene i faste priser med avanseprosentene fra basisåret. Sum avanse på anvendelsessiden flyttes dernest over på tilgangssiden og summert over varekonti gir dette produksjonen eksklusive avgifter og subsidier i faste priser i sektoren varehandel.

Konsumprisindeksen

Summen av fastpristallene for basisverdier og de andre verdikomponentene gir på anvendelsessiden implisitte kjøperprisindekser, målt som forholdet mellom løpende og faste verditall. For leveranser til privat konsum foreligger prisstatistikk observert til kjøperverdi (konsumprisindeksen). Konsumprisindeksen på detaljert nivå for varer omsatt gjennom varehandel blir innarbeidet på følgende måte: Først berignes "tilgangsorienterte kjøperprisindekser",

dvs. prisindekser beregnet ved deflatering av basisverdi kombinert med bruk av basiskoeffisienter på de andre verdikomponentene. Under denne prosessen holdes først avansesatsene i løpende priser konstante lik fjorårets satser. Dernest sjekkes avviket mellom de "tilgangsorienterte kjøperprisindeksene" og indeksene over observerte konsumpriser. Differansen utlignes ved å justere avansebeløpet i løpende priser.

Fastpristall for offentlig konsum

Produksjonen i offentlig forvaltning i løpende priser beregnes som summen av kostnadene, dvs. lønnskostnader, vareinnsats og kapitalslit mv. Produksjonsverdien fratrukket salg av markedsførte tjenester gir offentlig konsum. Fastpristallene for offentlig konsum framkommer etter omregning av kostnader og gebyrinntekter til faste priser. Prisindeksene på vareforbruket følger varekryssløpet, mens kapitalslittallene i faste priser beregnes i et eget system for kapitalslit og realkapital, BERKAP. Lønnskostnadene omregnes til faste priser ut fra sysselsettingsvekst og anslag på arbeidsproduktiviteten. Gebyrinntektene deflateres med samme prisindeks som produksjonsverdien, slik at prisveksten på offentlig konsum blir et veid gjennomsnitt av prisveksten på varer og tjenester og bruk av egen arbeidskraft og realkapital.

Volumindekser

Måten å konstruere fastpristallene på betyr at de aggregerte prisindeksene som implisitt utledes i nasjonalregnskapet er Paasche-prisindekser:

$$P = \frac{\sum p_{ti}q_{ti}}{\sum p_{0i}q_{ti}}$$

Prisindeksene er lik forholdet mellom løpende og faste verditall.

Symmetri mellom pris- og mengdeindekser medfører at Paasche prisindeks multiplisert med Laspeyre mengdeindeks gir verdiindeks:

$$V = P * Q = \frac{\sum p_{ti}q_{ti}}{\sum p_{0i}q_{ti}} * \frac{\sum p_{0i}q_{ti}}{\sum p_{0i}q_{0i}} = \frac{\sum p_{ti}q_{ti}}{\sum p_{0i}q_{0i}}$$

der

$P = \text{prisindeks}$

$Q = \text{volumindeks (mengdeindeks)}$

$V = \text{verdiindeks}$

Deflateringsmetoden i nasjonalregnskapet medfører at den beregnede volumindeksen er en Laspeyre-indeks:

$$Q = \frac{\sum p_{0i}q_{ti}}{\sum p_{0i}q_{0i}} = \sum a_{0i} \frac{q_{ti}}{q_{0i}}$$

$$\text{der } a_{0i} = \frac{p_{0i}q_{0i}}{\sum p_{0i}q_{0i}}$$

= vare i 's andel av total vareverdi målt i basisåret og

$$\sum a_{0i} = 1$$

Laspeyres volumindeks uttrykker endringen i de aggregerte fastpristallene. Den kan også tolkes som en veid sum av volumendringene til hver vare, der de enkelte varenes verdiandeler i basisåret inngår som vekter.

Selv om prisindekser normalt benyttes til deflatering av verditall og dermed gir implisitte volumindekser, kan det likevel være tilfeller der det er en prisindeks som bestemmes implisitt. Volumindekser vil da utledes direkte fra mengdeindikatorer eller lignende indikatorer for volum (f.eks. sysselsetting).

Anta at konsumet består av to varer, 1 og 2:

| | Periode 1 | | Periode 2 | | Periode 3 | | Andeler | |
|--------|----------------|----------------|----------------|----------------|----------------|----------------|----------------|----------------|
| | P ₁ | q ₁ | P ₂ | q ₂ | P ₃ | q ₃ | a ₁ | a ₂ |
| Vare 1 | 10 | 5 | 12 | 5 | 14 | 5 | 0,5 | 0,4 |
| Vare 2 | 5 | 10 | 9 | 10 | 11 | 12 | 0,5 | 0,6 |

Valg av basisår

Utviklingen i fastpristallene vil være avhengig av valg av basisår. Hvis vektene forandrer seg vesentlig fra et år til et annet som følge av endringer i relative priser, vil et skifte av basisår gi forskjellig volumutvikling fra den ene perioden til den andre. Problemet kan illustreres i tabellen ovenfor.

Volumindekser:

$$Q_{12} = \sum a_{1i} \frac{q_{2i}}{q_{1i}} = 1,0 \quad (\text{dvs. } 100)$$

$$Q_{13} = \sum a_{1i} \frac{q_{3i}}{q_{1i}} = 1,10 \quad (\text{dvs. } 110)$$

$$Q_{23} = \frac{Q_{13}}{Q_{12}} = \frac{1,10}{1,0} = 1,10 \quad (\text{dvs. } 110)$$

Hvis vi hadde løpende basisår eller basisåret ble valgt til periode 2, ville vekstraten fra periode 2 til 3 vært:

$$Q_{23} = \sum a_{2i} \frac{q_{3i}}{q_{2i}} = 1,12 \quad (\text{dvs. } 112)$$

I dette eksemplet gir valg av periode 1 som basisår en aggregert volumvekst fra periode 2 til 3 på 10 prosent, mens periode 2 som basisår ville gitt en volumvekst på 12 prosent. Årsaken til at vi har sterkere volumvekst når periode 2 er basisår, er at vi da tar hensyn til at vare 2 som vokser mer enn vare 1, på grunn av sterk prisvekst i periode 2, utgjør en høyere andel av konsumet.

I etterkrigstiden har FN gitt anbefalinger om skifte av basisår hvert 10. og helst hvert 5. år. Norge har fulgt opp dette ved å introdusere nye basisår i 1970, 1975, 1980 og 1984. Fra midten av 1980-tallet har SSB benyttet fjoråret som basisår i kvartalsregnskapet. Prinsippet med årlig kjeding vil gjennomføres i årsregnskapene fra 1990 (endelig regnskap 1987).

Kvalitetsendringer

Et annet spesielt problem i forbindelse med fastprisberegningene er kvalitetsendringer. Et sort/hvitt fjernsyn er forskjellig fra et fargefjernsyn. Ved deflatingen tar en så vidt det er mulig hensyn til endringer i produktenes kvalitet slik at prisindeksene uttrykker den "rene" prisutviklingen. Kvalitetsendringer vil dermed komme til uttrykk i volumindeksene.

Deflatering av inntektsstørrelser

Inntektsstørrelser kan i utgangspunktet ikke splittes opp i pris- og mengdekomponenter. Ett

av problemene med å deflatere inntektsstørrelser er at det ikke finnes noen entydige deflatorer. Det er stor etterspørsel etter informasjon om utviklingen i realinntekter eller etter utviklingen i kjøpekraft, og en har valgt å beregne disponibel realinntekt og reell sparing for husholdvis Norge, husholdninger og offentlig sektor. Som deflatorer har en valgt å benytte prisindekser som reflekterer prisendringene på de varer og tjenester som inntekten benyttes til. På denne måten vil realinntektsstørrelsene uttrykke utviklingen i kjøpekraft. Valg av deflatorer er i tråd med FNs foreslåtte anbefalinger i revidert SNA (ingen anbefalinger gitt for offentlig sektor). Deflatorene er:

- *Disponibel inntekt og sparing for Norge: Nasjonalregnskapets prisindeks for netto innenlandsk bruk av varer og tjenester (eksklusive kapitalslit).*
- *Husholdningenes disponible inntekt og sparing: Nasjonalregnskapets prisindeks for privat konsum.*
- *Offentlig sektors disponible inntekt og sparing: Nasjonalregnskapets prisindeks for offentlig konsum.*

Disponibel inntekt for Norge kan fordeles på disponibel inntekt i husholdningene, i offentlig sektor og i andre sektorer. Valg av deflatorer medfører at det ikke gir noen mening å splitte disponibel realinntekt for Norge opp på samme måten. Å summere disponibel realinntekt i hus-

holdningene, i offentlig sektor og i andre sektorer, vil ikke gi disponibel realinntekt for Norge med de deflatorene som er valgt.

4B OM TABELLENE I KAPITTEL 4

I tabellene 4.1 - 4.7 presenteres volumvekstrater og prisendringsrater for de mest sentrale realøkonomiske størrelsene. Vi har valgt å presentere prosentvise endringer fra året før og ikke indeksserier i forhold til et referanseår (=100).

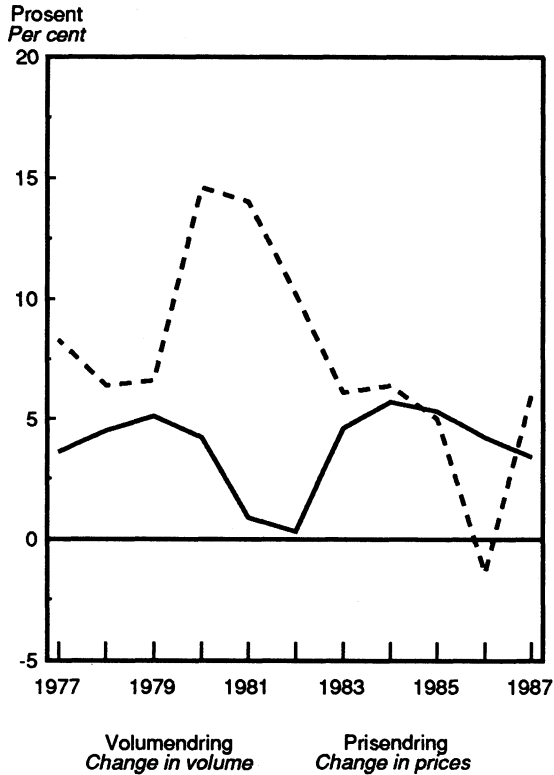
Tabellene 4.8 og 4.9 inneholder informasjon om arbeidsforbruket etter næring (i form av årlig prosentvis vekst i utførte timeverk for lønns-takere) og årlig endring i bruttoproduktet pr. utført timeverk.

For inntektsstørrelser er det som nevnt i utgangspunktet ikke mulig å foreta en rimelig fordeling av verdier på pris og volum. Istedet ønsker en å måle kjøpekraften eller realverdien av inntektene. Årlig vekst i disponibel realinntekt for Norge, husholdninger og offentlig forvaltning er gjengitt i tabell 4.10 del A, mens del B viser hvilken deflator (prisindikator) som er brukt.

Til slutt i tabellområde 4 finnes to vekstratetabeller utformet som triangulære matriser. Hensikten med tabellene er å vise gjennomsnittlig årlig vekst i faste priser for BNP totalt og for fastlands-Norge i en gitt periode.

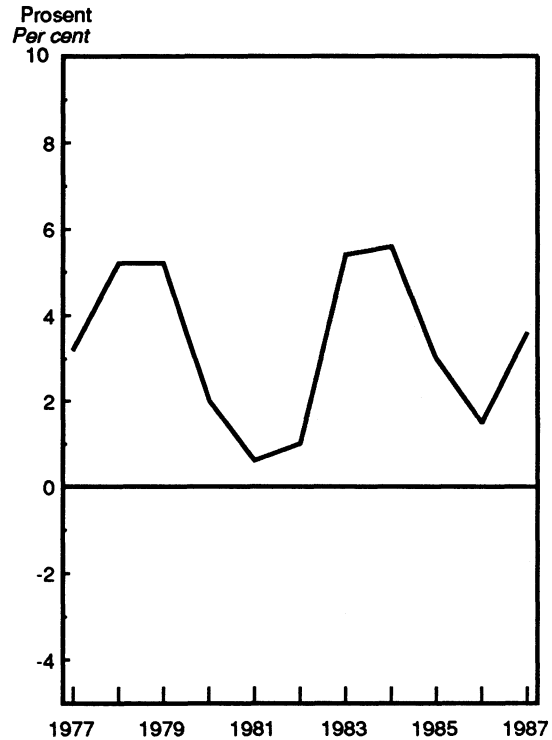
Figur 4.1

**BRUTTONASJONALPRODUKT. ÅRLIG VOLUM-
OG PRISENDRING I PROSENT**
GROSS DOMESTIC PRODUCT.
ANNUAL PERCENTAGE CHANGE
IN VOLUME AND PRICES



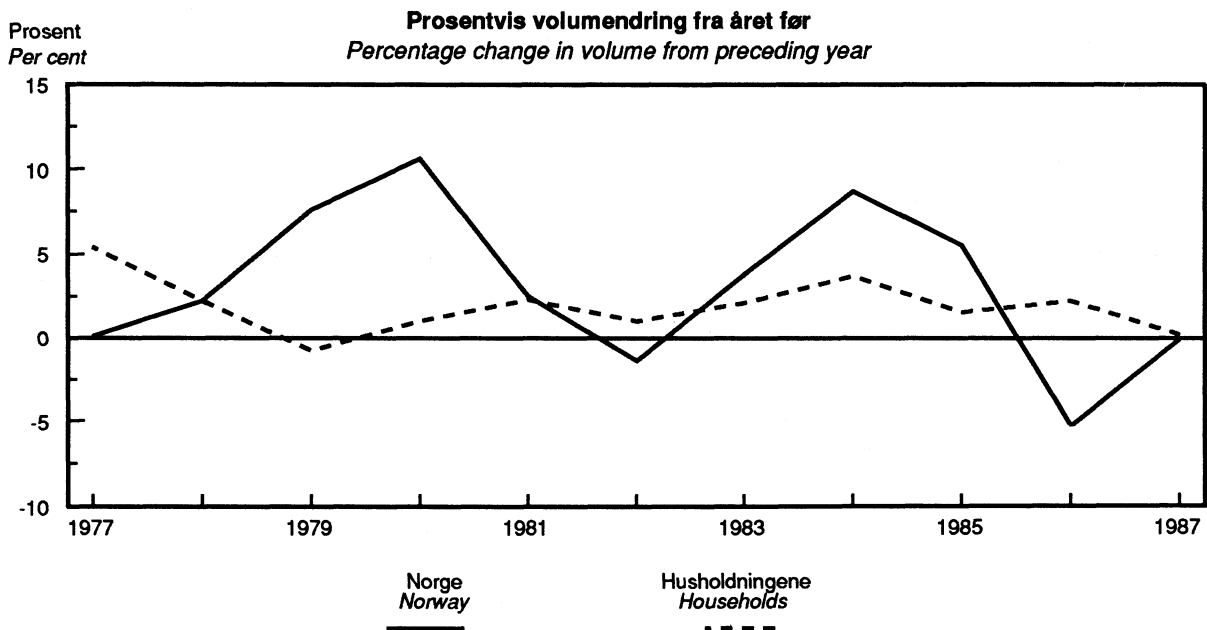
Figur 4.2

BNP PR. UTFØRTE TIMEVERK
GDP PER MAN-HOURS WORKED
Årlig volumendring i prosent
Annual percentage change in volume



Figur 4.3

DISPONIBEL REALINNTEKT FOR NORGE OG FOR HUSHOLDNINGENE.
REAL DISPOSABLE INCOME FOR NORWAY AND FOR HOUSEHOLDS.



Tabell 4.1. Bruttonasjonalprodukt etter anvendelse.
Årlige volum- og prisendringer i prosent

| | 1977 | 1978 | 1979 | 1980 | 1981 | 1982 |
|--|------|-------|-------|-------|-------|-------|
| A. Vekstrater. Prosentvis volumendring fra året før | | | | | | |
| Bruttonasjonalprodukt | 3,6 | 4,5 | 5,1 | 4,2 | 0,9 | 0,3 |
| Innenlandsk bruk av varer og tjenester | 3,5 | -5,6 | 3,7 | 4,8 | 0,9 | 2,0 |
| Konsum | 6,4 | 0,2 | 3,3 | 3,2 | 2,6 | 2,4 |
| Privat | | | | | | |
| konsum | 6,9 | -1,6 | 3,2 | 2,3 | 1,1 | 1,8 |
| Spesifisert innenlandsk konsum ... | 6,3 | -1,6 | 3,9 | 2,6 | 0,2 | 0,6 |
| Konsum i utlandet, netto | 29,7 | -1,5 | -20,0 | -7,8 | 35,6 | 34,9 |
| Offentlig | | | | | | |
| konsum | 4,9 | 5,3 | 3,5 | 5,4 | 6,1 | 3,9 |
| Statlig konsum | 1,8 | 2,9 | 2,7 | 4,4 | 10,5 | 1,7 |
| Kommunalt konsum | 7,2 | 7,1 | 4,1 | 6,1 | 3,2 | 5,5 |
| Bruttoinvestering | -2,2 | -18,1 | 4,8 | 8,8 | -3,1 | 1,1 |
| Bruttoinvestering i fast kapital ... | 3,6 | -11,2 | -5,0 | -1,5 | 17,9 | -11,0 |
| Næringsvirksomhet | 3,4 | -14,3 | -4,5 | -2,1 | 22,5 | -11,5 |
| Oljevirksomhet | 18,0 | -32,1 | -27,4 | -19,5 | 126,8 | -50,3 |
| Annen næringsvirksomhet | 0,2 | -9,7 | -0,1 | 0,3 | 9,7 | -1,5 |
| Offentlig | | | | | | |
| forvaltningsvirksomhet | 5,4 | 8,4 | -7,4 | 1,7 | -6,0 | -7,9 |
| Statlig | | | | | | |
| forvaltningsvirksomhet | 10,6 | 3,0 | -13,3 | 7,1 | -3,1 | -7,2 |
| Kommunal | | | | | | |
| forvaltningsvirksomhet | 2,8 | 11,3 | -4,5 | -0,7 | -7,3 | -8,3 |
| Lagerendring | :: | :: | :: | :: | :: | :: |
| Oljeplattformer under arbeid | :: | :: | :: | :: | :: | :: |
| Annen lagerendring | :: | :: | :: | :: | :: | :: |
| Eksport | 3,6 | 8,4 | 2,6 | 2,1 | 1,4 | -0,1 |
| Råolje og naturgass | 11,7 | 65,6 | 23,1 | 22,7 | -8,0 | -0,3 |
| Eksport ellers | 2,8 | 2,3 | -1,0 | -2,4 | 5,5 | -0,1 |
| -Import | 3,4 | -13,5 | -0,7 | 3,3 | 1,5 | 3,7 |
| B. Prosentvis prisendring fra året før | | | | | | |
| Bruttonasjonalprodukt | 8,3 | 6,4 | 6,6 | 14,6 | 14,0 | 10,2 |
| Innenlandsk bruk av varer og tjenester | 9,6 | 7,4 | 4,2 | 9,9 | 11,8 | 11,0 |
| Konsum | 8,4 | 7,9 | 4,6 | 9,7 | 12,5 | 10,2 |
| Privat | | | | | | |
| konsum | 8,6 | 8,3 | 5,1 | 10,0 | 13,5 | 11,0 |
| Spesifisert innenlandsk konsum ... | 8,6 | 7,9 | 4,7 | 10,1 | 13,9 | 11,5 |
| Konsum i utlandet, netto | 8,6 | 19,9 | 22,7 | 8,0 | 0,5 | 2,6 |
| Offentlig | | | | | | |
| konsum | 8,0 | 7,0 | 3,3 | 8,9 | 10,3 | 8,2 |
| Statlig konsum | 8,2 | 6,9 | 3,4 | 9,7 | 10,2 | 8,1 |
| Kommunalt konsum | 7,9 | 7,1 | 3,3 | 8,4 | 10,4 | 8,2 |
| Bruttoinvestering | 12,1 | 6,8 | 3,2 | 10,3 | 9,9 | 13,0 |
| Bruttoinvestering i fast kapital ... | 10,6 | 7,3 | 2,9 | 8,6 | 10,0 | 12,9 |
| Næringsvirksomhet | 10,9 | 7,6 | 2,6 | 8,6 | 10,3 | 13,7 |
| Oljevirksomhet | 11,2 | 8,0 | 6,6 | 18,1 | 20,2 | 31,6 |
| Annen næringsvirksomhet | 11,1 | 7,3 | 1,9 | 7,5 | 7,8 | 12,5 |
| Offentlig | | | | | | |
| forvaltningsvirksomhet | 8,4 | 6,3 | 4,0 | 8,9 | 7,7 | 7,9 |
| Statlig | | | | | | |
| forvaltningsvirksomhet | 7,7 | 6,3 | 4,8 | 8,9 | 7,4 | 8,2 |
| Kommunal | | | | | | |
| forvaltningsvirksomhet | 8,9 | 6,1 | 3,6 | 8,9 | 7,9 | 7,8 |
| Lagerendring | :: | :: | :: | :: | :: | :: |
| Oljeplattformer under arbeid | :: | :: | :: | :: | :: | :: |
| Annen lagerendring | :: | :: | :: | :: | :: | :: |
| Eksport | 4,9 | 5,5 | 17,8 | 25,3 | 14,4 | 5,7 |
| Råolje og naturgass | 9,1 | 1,3 | 31,4 | 53,4 | 26,3 | 11,5 |
| Eksport ellers | 4,3 | 5,6 | 14,4 | 14,7 | 9,8 | 3,2 |
| -Import | 8,3 | 6,5 | 12,0 | 14,6 | 9,5 | 6,9 |

Expenditure on gross domestic product.
Annual percentage change in volume and prices

| 1983 | 1984 | 1985 | 1986 | 1987 | |
|---|------|-------|-------|-------|--|
| A. Growth rates. Percentage change in volume from preceding year | | | | | |
| 4,6 | 5,7 | 5,3 | 4,2 | 3,4 | Gross domestic product |
| | | | | | Final domestic use of goods and services |
| 1,1 | 6,1 | 4,7 | 8,0 | -1,0 | Final consumption expenditure |
| 2,4 | 2,6 | 8,0 | 4,7 | 0,6 | Private |
| | | | | | final consumption expenditure |
| 1,5 | 2,7 | 9,9 | 5,6 | -0,8 | Specified domestic consumption |
| 1,3 | 3,2 | 9,9 | 5,2 | -1,1 | Direct purchases abroad, net |
| 6,2 | -7,1 | 10,5 | 16,2 | 4,6 | Government final consumption expenditure |
| | | | | | Central government |
| 4,6 | 2,4 | 3,3 | 2,2 | 4,5 | Local government |
| 5,0 | 0,9 | 1,3 | 1,8 | 6,0 | Gross capital formation |
| 4,4 | 3,5 | 4,5 | 2,5 | 3,5 | Gross fixed capital formation |
| -2,4 | 15,4 | -3,7 | 17,5 | -5,0 | Industries |
| 5,8 | 10,9 | -13,9 | 23,9 | -0,5 | Oil activities |
| 5,9 | 12,3 | -15,2 | 25,2 | -1,8 | Other industries |
| 112,6 | 49,8 | -42,9 | 62,4 | -16,1 | Producers of government services |
| -7,8 | 1,1 | -1,6 | 14,5 | 4,0 | Producers of central government services |
| | | | | | Producers of local government services |
| 5,2 | 2,4 | -3,6 | 15,0 | 9,8 | Increase in stocks |
| 10,1 | 9,0 | 1,3 | 2,2 | 5,8 | Oil platforms in progress |
| | | | | | Other increase in stocks |
| 2,7 | -1,2 | -6,5 | 23,3 | 11,8 | Exports |
| .. | .. | .. | .. | .. | Crude petroleum and natural gas |
| .. | .. | .. | .. | .. | Other exports |
| .. | .. | .. | .. | .. | -Imports |
| 7,6 | 8,2 | 6,9 | 1,6 | 3,5 | |
| 16,1 | 14,4 | 4,5 | 6,1 | 15,2 | |
| 4,3 | 5,6 | 8,2 | -1,0 | -3,5 | |
| 0,0 | 9,5 | 5,9 | 9,9 | -6,6 | |
| B. Percentage change in prices from preceding year | | | | | |
| 6,1 | 6,4 | 5,0 | -1,4 | 6,0 | Gross domestic product |
| | | | | | Final domestic use of goods and services |
| 7,2 | 4,7 | 6,6 | 7,3 | 9,1 | Final consumption expenditure |
| 7,7 | 6,0 | 6,1 | 7,5 | 8,1 | Private |
| | | | | | final consumption expenditure |
| 8,4 | 6,4 | 5,9 | 7,6 | 7,6 | Specified domestic consumption |
| 8,7 | 6,2 | 5,7 | 7,7 | 7,7 | Direct purchases abroad, net |
| 4,0 | 9,8 | 9,9 | 4,1 | 5,4 | Government final consumption expenditure |
| | | | | | Central government |
| 6,2 | 5,0 | 6,7 | 7,2 | 9,4 | Local government |
| 5,6 | 4,0 | 6,7 | 6,3 | 7,8 | Gross capital formation |
| 6,5 | 5,6 | 6,7 | 7,9 | 10,4 | Gross fixed capital formation |
| 5,7 | 1,6 | 8,2 | 6,5 | 11,9 | Industries |
| 6,0 | 2,4 | 8,8 | 6,7 | 9,0 | Oil activities |
| 6,5 | 2,5 | 9,0 | 6,6 | 8,7 | Other industries |
| -9,3 | 3,2 | 6,6 | 5,8 | 7,3 | Producers of government services |
| 7,7 | 1,0 | 9,7 | 7,2 | 8,9 | Producers of central government services |
| | | | | | Producers of local government services |
| 2,4 | 1,2 | 7,2 | 7,7 | 11,2 | Increase in stocks |
| | | | | | Oil platforms in progress |
| 1,5 | 2,1 | 7,4 | 7,7 | 11,1 | Other increase in stocks |
| | | | | | Exports |
| 2,9 | 0,7 | 7,1 | 7,7 | 11,3 | Crude petroleum and natural gas |
| .. | .. | .. | .. | .. | Other exports |
| .. | .. | .. | .. | .. | -Imports |
| .. | .. | .. | .. | .. | |
| 3,6 | 7,6 | 3,0 | -18,6 | -0,7 | |
| 2,8 | 7,3 | 4,3 | -41,4 | -12,3 | |
| 3,2 | 7,1 | 2,3 | -4,8 | 7,2 | |
| 5,2 | 3,8 | 6,3 | -0,4 | 6,6 | |

Tabell 4.2. Bruttonasjonalprodukt etter næring.
Årlige volum- og prisendringer i prosent

| | 1977 | 1978 | 1979 | 1980 | 1981 | 1982 |
|--|-------|-------|------|------|-------|------|
| A. Vekstrater. Prosentvis volumendring fra året før | | | | | | |
| Bruttonasjonalprodukt | 3,6 | 4,5 | 5,1 | 4,2 | 0,9 | 0,3 |
| Næringsvirksomhet | 2,8 | 5,0 | 4,8 | 3,4 | 0,2 | 0,1 |
| Primærnæringer | 0,8 | -3,3 | 3,0 | 2,0 | 9,0 | 4,1 |
| Jordbruk | 7,4 | -2,3 | -1,7 | 4,1 | 2,4 | 7,8 |
| Skogbruk | -15,0 | 8,5 | 8,6 | 3,7 | 11,9 | -6,5 |
| Fiske og fangst, fiskeoppdrett | -4,1 | -15,8 | 14,5 | -6,2 | 27,1 | 1,9 |
| Oljevirksomhet | 11,7 | 75,2 | 24,7 | 26,2 | -4,4 | 0,8 |
| Råolje og naturgass | 10,1 | 70,2 | 21,5 | 25,8 | -3,9 | 0,7 |
| Rørtransport | 54,2 | 173,3 | 63,3 | 29,8 | -12,9 | 3,4 |
| Industri og bergverksdrift | -2,0 | -2,2 | 2,9 | -1,2 | -0,9 | -0,8 |
| Bergverksdrift | 0,4 | 0,3 | 4,9 | -8,5 | 1,8 | -4,5 |
| Industri | -2,0 | -2,3 | 2,9 | -1,0 | -1,0 | -0,7 |
| Skjermet industri | 1,1 | -0,3 | -0,3 | -1,5 | -5,2 | -1,0 |
| Utekonkurrerende industri | -4,2 | 0,8 | 15,8 | -4,1 | 2,9 | -1,6 |
| Hjemmekonkurrerende industri | -2,1 | -4,1 | -1,3 | 0,6 | -1,2 | -0,2 |
| Elektrisitetforsyning | -9,4 | 11,8 | 10,2 | -4,8 | 10,1 | 1,5 |
| Bygge- og anleggsvirksomhet | 5,7 | 7,3 | -0,7 | 2,0 | -1,7 | 2,5 |
| Varehandel | 5,0 | 1,6 | 3,6 | 1,6 | -2,0 | -1,4 |
| Utenriks sjøfart og oljeboring | 7,8 | -1,7 | -6,5 | 1,0 | 3,7 | -6,3 |
| Utenriks sjøfart | 4,9 | -5,3 | -6,1 | 2,1 | 3,8 | -6,4 |
| Oljeboring | 59,1 | 41,2 | -9,6 | -8,2 | 3,2 | -5,4 |
| Samferdsel | 1,5 | 3,6 | 7,1 | 1,6 | 3,8 | -2,5 |
| Boligtjenester | 5,6 | 1,3 | 4,9 | 4,8 | 2,8 | 3,9 |
| Finansiell tjenesteyting | 2,5 | 0,8 | -2,0 | 0,1 | 3,7 | -0,1 |
| Annen næringsvirksomhet | 6,6 | 3,4 | 6,9 | 1,7 | 1,1 | 1,9 |
| Hotell- og restaurantdrift | 0,1 | 0,4 | 3,3 | -6,2 | -4,7 | -6,4 |
| Forretningsmessig tjenesteyting og utleievirksomhet | 13,3 | 4,7 | 13,4 | 7,2 | 4,8 | 5,3 |
| Tjenesteyting ellers | 4,4 | 3,1 | 3,9 | -0,3 | -0,2 | 1,3 |
| Offentlig forvaltningsvirksomhet | 5,2 | 5,3 | 4,3 | 5,6 | 5,8 | 5,5 |
| Statlig forvaltningsvirksomhet | 1,5 | 2,0 | 2,6 | 3,3 | 6,4 | 4,3 |
| Kommunal forvaltningsvirksomhet | 7,5 | 7,2 | 5,3 | 6,9 | 5,4 | 6,0 |
| Korreksjonsposter | 7,5 | -0,6 | 8,5 | 8,3 | -1,2 | -7,4 |
| Påløpt merverdi- og investeringsavgift | 7,9 | -1,1 | 2,7 | 2,3 | 1,3 | 1,5 |
| Avgiftskorreksjoner | 19,1 | -62,2 | 40,7 | 28,1 | 7,2 | 9,7 |
| Frie banktjenester | 2,9 | 2,7 | 2,9 | 4,1 | 3,0 | 2,4 |
| Skiftvirkninger | .. | .. | .. | .. | .. | .. |
| Memo: | | | | | | |
| Fastlands-Norge | 2,9 | 1,8 | 4,4 | 2,4 | 1,7 | 0,6 |
| Skjermede næringer | 4,6 | 3,0 | 4,4 | 3,2 | 1,7 | 0,9 |
| Utekonkurrerende næringer | -3,7 | 0,8 | 14,5 | -4,6 | 2,8 | -1,8 |
| Hjemmekonkurrerende næringer | -3,0 | -4,2 | 0,3 | 0,4 | 1,6 | -0,4 |

Gross domestic product by kind of activity.
Annual percentage change in volume and prices

| 1983 | 1984 | 1985 | 1986 | 1987 | |
|------|------|-------|-------|-------|---|
| | | | | | A. Growth rates. Percentage change in volume from preceding year |
| 4,6 | 5,7 | 5,3 | 4,2 | 3,4 | Gross domestic product |
| 4,1 | 6,6 | 4,3 | 4,4 | 4,5 | Industries |
| -1,0 | 8,4 | -9,0 | -5,9 | 5,6 | Agriculture, forestry and fishing |
| -6,6 | 11,3 | -12,1 | -11,8 | 7,8 | Agriculture |
| -1,4 | 7,4 | -8,0 | 5,3 | 2,2 | Forestry |
| 13,7 | 2,7 | -1,0 | 1,5 | 3,2 | Fishing, breeding of fish |
| 17,0 | 15,3 | 4,1 | 8,4 | 13,4 | Oil activities |
| 17,6 | 15,6 | 3,8 | 6,4 | 13,6 | Crude petroleum and natural gas |
| 3,6 | 6,9 | 14,5 | 69,2 | 10,6 | Pipeline transport |
| -0,4 | 5,5 | 3,4 | 0,3 | 1,6 | Manufacturing, mining and quarrying |
| 14,0 | -1,7 | -7,1 | 20,0 | -1,2 | Mining and quarrying |
| -0,7 | 5,7 | 3,7 | 0,0 | 1,6 | Manufacturing |
| -2,1 | 1,0 | 3,9 | 0,4 | -1,8 | Sheltered manufacturing |
| 14,0 | 12,5 | -4,0 | -4,9 | 12,1 | Export-oriented manufacturing |
| -6,5 | 3,8 | 7,3 | 1,9 | -1,0 | Import-competing manufacturing |
| 13,5 | 3,5 | -2,9 | -7,3 | 4,8 | Electricity |
| 3,5 | 0,3 | 5,5 | 9,8 | 3,7 | Construction |
| -0,2 | 5,2 | 8,5 | 5,9 | 0,8 | Wholesale and retail trade |
| -0,2 | 7,0 | -2,4 | -2,6 | -15,7 | Ocean transport and oil well drilling |
| -0,1 | 6,5 | -1,7 | 4,3 | -13,3 | Ocean transport |
| -0,5 | 10,4 | -4,4 | -23,5 | -25,5 | Oil drilling |
| 4,0 | 3,6 | 4,8 | 9,0 | 1,2 | Transport and communication |
| 1,9 | 2,6 | 3,1 | 3,2 | 4,9 | Dwellings |
| -2,8 | -0,1 | 7,0 | 4,7 | 2,1 | Financial services |
| 1,7 | 3,3 | 10,3 | 6,0 | 3,2 | Other industries |
| -0,6 | 0,7 | 8,6 | 7,5 | 3,6 | Hotels and restaurants |
| | | | | | Business services and rental services |
| 1,2 | 9,3 | 14,4 | 4,3 | 4,5 | Other service industries |
| 2,5 | -0,7 | 7,0 | 7,3 | 1,7 | |
| 3,7 | 2,8 | 3,2 | 1,7 | 2,8 | Producers of government services |
| | | | | | Producers of central government services |
| 1,5 | 0,4 | 0,5 | 1,5 | 2,9 | Producers of local government services |
| 4,8 | 4,0 | 4,4 | 1,8 | 2,8 | |
| 12,4 | 2,9 | 20,8 | 5,7 | -7,1 | Correction items |
| | | | | | Accrued value added tax and investment levy |
| 2,1 | 5,4 | 10,2 | 7,6 | 0,2 | Indirect taxes adjustments |
| -4,1 | 3,5 | 53,6 | 7,1 | -26,9 | Imputed bank service charge |
| 3,7 | 6,4 | 6,2 | 8,8 | 3,8 | Shift effects |
| .. | .. | .. | .. | .. | |
| | | | | | Memo: |
| 2,7 | 3,8 | 5,9 | 3,4 | 1,5 | Mainland Norway |
| 3,1 | 3,2 | 6,5 | 3,9 | 1,3 | Sheltered activities |
| 14,0 | 11,3 | -4,2 | -3,0 | 10,8 | Export-oriented industries |
| -4,3 | 3,9 | 5,6 | 2,0 | -0,5 | Import-competing industries |

Tabell 4.2 (forts.). Bruttonasjonalprodukt etter næring.
Årlige volum- og prisendringer i prosent

| | 1977 | 1978 | 1979 | 1980 | 1981 | 1982 |
|---|-------|-------|-------|------|-------|------|
| B. Prosentvis prisendring fra året før | | | | | | |
| Bruttonasjonalprodukt | 8,3 | 6,4 | 6,6 | 14,6 | 14,0 | 10,2 |
| Næringsvirksomhet | 7,7 | 7,4 | 9,0 | 17,2 | 15,4 | 10,1 |
| Primærnæringer | 12,9 | 7,3 | 0,3 | 6,1 | 8,3 | -0,4 |
| Jordbruk | 13,2 | 10,3 | 1,0 | 3,6 | 9,9 | 1,6 |
| Skogbruk | 12,9 | -3,0 | -0,8 | 7,9 | 15,5 | 3,4 |
| Fiske og fangst, fiskeoppdrett | 11,1 | 7,8 | -0,5 | 13,8 | -0,4 | -8,6 |
| Oljevirksomhet | 8,3 | 0,9 | 30,6 | 52,9 | 27,4 | 9,3 |
| Råolje og naturgass | 9,2 | 2,0 | 33,5 | 57,1 | 26,9 | 10,0 |
| Rørtransport | -13,1 | -14,6 | 4,0 | 2,6 | 37,5 | -3,5 |
| Industri og bergverksdrift | 6,3 | 6,7 | 13,2 | 5,4 | 7,5 | 6,4 |
| Bergverksdrift | -6,0 | 4,7 | 1,8 | 14,9 | 9,1 | 1,3 |
| Industri | 6,7 | 6,8 | 13,5 | 5,2 | 7,5 | 6,5 |
| Skjermet industri | 7,9 | 7,6 | 4,2 | 15,6 | 33,2 | 16,0 |
| Utekonkurrerende industri | 1,1 | 5,2 | 47,4 | -8,9 | -18,9 | -1,4 |
| Hjemmekonkurrerende industri | 8,0 | 7,4 | 5,2 | 9,1 | 11,0 | 5,5 |
| Elektrisitetsforsyning | 13,4 | 15,1 | 5,4 | 15,5 | 13,4 | 16,0 |
| Bygge- og anleggsvirksomhet | 9,0 | 4,7 | 0,4 | 7,9 | 8,8 | 10,3 |
| Varehandel | 7,4 | 8,5 | 0,6 | 19,1 | 17,5 | 12,2 |
| Utenriks sjøfart og | | | | | | |
| oljeboring | -5,6 | 11,8 | 18,4 | 20,7 | 16,6 | 0,1 |
| Utenriks sjøfart | -7,8 | 12,6 | 19,8 | 19,1 | 4,7 | -9,7 |
| Oljeboring | 9,5 | -3,0 | 10,4 | 34,2 | 99,5 | 34,7 |
| Samferdsel | 10,2 | 6,6 | -2,5 | 8,7 | 13,7 | 17,2 |
| Boligtjenester | 7,0 | 7,6 | 3,9 | 6,9 | 12,1 | 11,1 |
| Finansiell tjenesteyting | 8,4 | 11,2 | 17,3 | 17,4 | 25,9 | 22,7 |
| Annen næringsvirksomhet | 12,3 | 7,5 | 5,6 | 9,7 | 13,6 | 14,0 |
| Hotell- og restaurantdrift | 19,5 | 14,0 | 4,0 | 19,8 | 26,0 | 24,2 |
| Forretningsmessig tjenesteyting og | | | | | | |
| utleievirksomhet | 10,6 | 6,2 | 11,3 | 5,9 | 12,1 | 14,9 |
| Tjenesteyting ellers | 11,7 | 7,0 | 2,4 | 10,4 | 11,8 | 11,0 |
| Offentlig forvaltningsvirksomhet | 8,2 | 6,6 | 2,1 | 7,9 | 9,8 | 8,1 |
| Statlig | | | | | | |
| forvaltningsvirksomhet | 8,1 | 6,6 | 2,1 | 7,9 | 9,7 | 8,0 |
| Kommunal | | | | | | |
| forvaltningsvirksomhet | 8,2 | 6,6 | 2,2 | 8,0 | 9,8 | 8,2 |
| Korreksjonsposter | 13,0 | -1,5 | -5,9 | 2,9 | 6,7 | 15,3 |
| Påløpt merverdi- og | | | | | | |
| investeringsavgift | 8,7 | 6,4 | 2,3 | 10,9 | 10,4 | 9,6 |
| Avgiftskorreksjoner | 17,0 | 78,1 | -17,3 | -8,3 | 11,9 | 19,8 |
| Frie banktjenester | 10,3 | 6,5 | 14,9 | 15,2 | 26,3 | 23,1 |
| Skiftvirkninger | .. | .. | .. | .. | .. | .. |
| Memo: | | | | | | |
| Fastlands-Norge | 9,2 | 6,5 | 3,9 | 8,8 | 11,4 | 10,9 |
| Skjermede næringer | 9,8 | 6,5 | 1,7 | 9,9 | 13,4 | 12,5 |
| Utekonkurrerende næringer | 0,3 | 5,1 | 42,5 | -7,0 | -16,3 | -1,2 |
| Hjemmekonkurrerende næringer | 8,6 | 6,7 | 4,5 | 9,3 | 10,2 | 4,1 |

Gross domestic product by kind of activity.
Annual percentage change in volume and prices

| 1983 | 1984 | 1985 | 1986 | 1987 | |
|---|-------|------|-------|-------|--|
| B. Percentage change in prices from preceding year | | | | | |
| 6,1 | 6,4 | 5,0 | -1,4 | 6,0 | Gross domestic product |
| 6,8 | 5,9 | 4,2 | -3,9 | 5,7 | Industries |
| -1,2 | 5,6 | 10,7 | 12,4 | 8,7 | Agriculture, forestry and fishing |
| -1,0 | 6,0 | 9,2 | 14,2 | 6,2 | Agriculture |
| -4,4 | 11,9 | 7,9 | 7,9 | 11,3 | Forestry |
| 3,4 | -0,6 | 16,6 | 11,0 | 12,7 | Fishing, breeding of fish |
| 2,4 | 7,4 | 3,7 | -43,6 | -11,3 | Oil activities |
| 2,7 | 7,9 | 3,7 | -46,6 | -11,7 | Crude petroleum and natural gas |
| -5,7 | -7,3 | 5,1 | 12,0 | -6,4 | Pipeline transport |
| 11,0 | 7,5 | 4,8 | 7,7 | 10,4 | Manufacturing, mining and quarrying |
| 3,4 | 2,8 | 0,8 | 0,0 | 7,0 | Mining and quarrying |
| 11,2 | 7,6 | 4,8 | 7,9 | 10,4 | Manufacturing |
| 21,1 | 12,1 | 9,7 | 13,3 | 16,1 | Sheltered manufacturing |
| 16,8 | 20,6 | -3,0 | -1,3 | 7,8 | Export-oriented manufacturing |
| 7,7 | 1,9 | 5,9 | 8,6 | 9,5 | Import-competing manufacturing |
| 5,1 | 12,1 | 13,6 | 15,6 | 5,5 | Electricity |
| 3,7 | 2,8 | 6,9 | 9,2 | 22,7 | Construction |
| 5,3 | 2,9 | -0,2 | 9,2 | 8,8 | Wholesale and retail trade |
| -3,3 | 3,0 | -5,3 | -13,3 | -14,2 | Ocean transport and oil well drilling |
| -2,5 | 8,4 | -9,3 | -13,9 | -17,6 | Ocean transport |
| -5,0 | -12,0 | 7,0 | -7,7 | 1,1 | Oil drilling |
| 10,9 | 4,3 | 1,9 | 6,0 | 9,3 | Transport and communication |
| 9,8 | 8,3 | 5,4 | 5,5 | 6,2 | Dwellings |
| 13,8 | -5,1 | 2,9 | 30,9 | 19,0 | Financial services |
| 11,4 | 8,4 | 6,9 | 9,6 | 8,9 | Other industries |
| 17,8 | 11,4 | 5,2 | 10,9 | 9,4 | Hotels and restaurants |
| | | | | | Business services and rental services |
| 11,3 | 9,3 | 7,8 | 10,9 | 9,1 | Other service industries |
| 10,0 | 6,7 | 6,6 | 7,9 | 8,6 | |
| 6,4 | 5,8 | 6,6 | 9,0 | 10,5 | Producers of government services |
| 6,5 | 5,5 | 6,9 | 8,7 | 8,4 | Producers of central government services |
| 6,4 | 5,9 | 6,5 | 9,1 | 11,5 | Producers of local government services |
| -2,4 | 13,3 | 9,9 | 5,2 | 2,4 | Correction items |
| 7,1 | 3,4 | 5,7 | 6,5 | 8,4 | Accrued value added tax and investment levy |
| 22,5 | 6,7 | 3,2 | 19,2 | 12,0 | Indirect taxes adjustments |
| 7,5 | -9,1 | -5,9 | 20,8 | 18,9 | Imputed bank service charge |
| .. | .. | .. | .. | .. | Shift effects |
| Memo: | | | | | |
| 7,1 | 6,2 | 5,7 | 9,4 | 10,0 | Mainland Norway |
| 7,0 | 6,2 | 6,0 | 9,9 | 10,2 | Sheltered activities |
| 15,2 | 18,7 | -2,7 | -1,1 | 7,7 | Export-oriented industries |
| 6,2 | 2,3 | 6,8 | 8,7 | 9,9 | Import-competing industries |

Tabell 4.3. Privat konsum etter hovedgruppe.
Årlige volum- og prisendringer i prosent

| | 1977 | 1978 | 1979 | 1980 | 1981 | 1982 |
|--|------|-------|-------|------|-------|------|
| A. Vekstrater. Prosentvis volumendring fra året før | | | | | | |
| Privat konsum | 6,9 | -1,6 | 3,2 | 2,3 | 1,1 | 1,8 |
| Spesifisert innenlandsk konsum | 6,3 | -1,6 | 3,9 | 2,6 | 0,2 | 0,6 |
| Matvarer | 3,0 | 1,2 | 1,2 | 3,3 | -0,8 | 0,5 |
| Drikkevarer og tobakk | 1,4 | -6,1 | 9,9 | 5,1 | -10,9 | -8,1 |
| Klær og skotøy | 6,5 | -3,9 | 2,1 | 3,6 | -2,6 | -0,4 |
| Bolig, lys og brensel | 5,4 | 5,2 | 4,5 | 2,7 | 2,6 | 2,8 |
| Møbler og husholdningsartikler | 7,1 | -1,3 | 1,1 | -0,6 | -2,1 | -3,2 |
| Helsepleie | 4,1 | 2,9 | 3,4 | -7,0 | 1,7 | 6,2 |
| Transport, post- og teletjenester | 14,5 | -11,4 | 8,3 | 4,1 | 2,2 | 4,8 |
| Fritidssysler og utdanning | 8,6 | 1,3 | 4,9 | 4,3 | 6,9 | -2,4 |
| Andre varer og tjenester | 5,2 | -2,4 | 2,9 | 1,8 | 1,4 | 0,3 |
| Korreksjonsposter | 29,7 | -1,5 | -20,0 | -7,8 | 35,6 | 34,9 |
| Nordmenns konsum i utlandet | 17,1 | 2,5 | -8,4 | -2,7 | 19,1 | 15,1 |
| Utlendingers konsum i Norge | 5,1 | 7,1 | 4,0 | 1,5 | 4,6 | -7,5 |
| Memo: | | | | | | |
| Varer | 7,1 | -3,7 | 3,8 | 3,0 | -0,6 | 0,2 |
| Varige konsumgoder | 14,9 | -15,2 | 6,0 | 1,8 | 3,1 | 3,2 |
| Halv-varige konsumgoder | 8,1 | -2,6 | 2,6 | 4,6 | 0,4 | -0,1 |
| Ikke-varige konsumgoder | 4,0 | 0,2 | 3,7 | 2,8 | -2,2 | -0,7 |
| Tjenester | 4,6 | 3,5 | 4,2 | 1,7 | 2,3 | 1,5 |
| Tjenester av boliger | 6,1 | 6,0 | 3,6 | 4,3 | 4,1 | 4,4 |
| Andre tjenester | 3,8 | 2,1 | 4,5 | 0,3 | 1,2 | -0,1 |
| B. Prosentvis prisendring fra året før | | | | | | |
| Privat konsum | 8,6 | 8,3 | 5,1 | 10,0 | 13,5 | 11,0 |
| Spesifisert innenlandsk konsum | 8,6 | 7,9 | 4,7 | 10,1 | 13,9 | 11,5 |
| Matvarer | 8,2 | 6,4 | 3,8 | 8,8 | 16,0 | 13,3 |
| Drikkevarer og tobakk | 7,6 | 10,7 | 1,1 | 3,7 | 25,7 | 16,5 |
| Klær og skotøy | 9,9 | 8,8 | 5,4 | 9,7 | 11,6 | 7,9 |
| Bolig, lys og brensel | 8,8 | 10,1 | 7,0 | 12,0 | 14,0 | 12,5 |
| Møbler og husholdningsartikler | 8,2 | 5,5 | 5,3 | 11,5 | 13,7 | 10,3 |
| Helsepleie | 9,0 | 8,4 | 3,4 | 16,3 | 10,7 | 9,2 |
| Transport, post- og teletjenester | 9,7 | 8,9 | 6,2 | 11,9 | 11,7 | 9,5 |
| Fritidssysler og utdanning | 6,9 | 4,9 | 2,8 | 7,5 | 7,8 | 10,8 |
| Andre varer og tjenester | 9,1 | 9,4 | 4,6 | 11,0 | 15,4 | 12,6 |
| Korreksjonsposter | 8,6 | 19,9 | 22,7 | 8,0 | 0,5 | 2,6 |
| Nordmenns konsum i utlandet | 8,5 | 14,1 | 12,8 | 9,1 | 6,6 | 7,0 |
| Utlendingers konsum i Norge | 9,2 | 8,1 | 4,8 | 11,0 | 13,6 | 16,6 |
| Memo: | | | | | | |
| Varer | 8,2 | 8,1 | 5,3 | 10,2 | 14,3 | 11,0 |
| Varige konsumgoder | 6,9 | 6,9 | 7,4 | 8,9 | 8,0 | 7,0 |
| Halv-varige konsumgoder | 9,6 | 6,8 | 5,6 | 10,0 | 11,5 | 8,4 |
| Ikke-varige konsumgoder | 8,3 | 8,8 | 4,6 | 10,7 | 17,5 | 13,3 |
| Tjenester | 9,6 | 7,5 | 3,4 | 9,9 | 13,0 | 12,7 |
| Tjenester av boliger | 7,7 | 6,6 | 4,5 | 7,9 | 11,1 | 10,5 |
| Andre tjenester | 10,6 | 8,0 | 2,8 | 11,1 | 14,1 | 14,0 |

Private final consumption expenditure by main group.
Annual percentage change in volume and prices

| 1983 | 1984 | 1985 | 1986 | 1987 | |
|---|------|------|------|-------|---|
| A. Growth rates. Percentage change in volume from preceding year | | | | | |
| 1,5 | 2,7 | 9,9 | 5,6 | -0,8 | Private final consumption expenditure |
| 1,3 | 3,2 | 9,9 | 5,2 | -1,1 | Specified domestic consumption |
| 0,4 | 0,9 | 4,7 | 1,3 | 1,2 | Food |
| 1,8 | 3,6 | 9,3 | 4,2 | 4,4 | Beverages and tobacco |
| -2,4 | 4,1 | 12,5 | 2,8 | -5,5 | Clothing and footwear |
| 2,9 | 3,4 | 5,5 | 4,7 | 4,2 | Gross rent, power and fuel |
| -0,6 | 4,2 | 10,4 | 5,8 | -2,1 | Furniture, furnishings and household equipment |
| 3,6 | -1,2 | 1,0 | 2,6 | 2,0 | Medical care and health expenses |
| 0,9 | 3,0 | 24,4 | 6,7 | -11,9 | Transport and communication |
| 3,1 | 5,3 | 9,3 | 11,5 | 0,3 | Recreation, entertainment, education and cultural services |
| 2,9 | 6,1 | 8,1 | 8,6 | 3,3 | Other goods and services |
| 6,2 | -7,1 | 10,5 | 16,2 | 4,6 | Correction items |
| 2,2 | -3,4 | 11,8 | 13,6 | 2,6 | Direct purchases abroad by resident households |
| -4,4 | 3,6 | 13,4 | 10,3 | -0,1 | Direct purchases in Norway by non-resident households |
| Memo: | | | | | |
| -0,2 | 2,9 | 11,9 | 4,6 | -3,5 | Goods |
| -2,0 | 4,4 | 30,4 | 6,5 | -17,9 | Durable consumer goods |
| -1,0 | 4,4 | 13,2 | 6,1 | -4,4 | Semi-durable consumer goods |
| 0,8 | 1,8 | 6,1 | 3,4 | 2,2 | Non-durable consumer goods |
| 4,6 | 3,9 | 5,6 | 6,6 | 4,2 | Services |
| 5,1 | 3,7 | 4,9 | 4,8 | 4,6 | Dwelling services |
| 4,2 | 4,0 | 6,0 | 7,5 | 4,0 | Other services |
| B. Percentage change in prices from preceding year | | | | | |
| 8,4 | 6,4 | 5,9 | 7,6 | 7,6 | Private final consumption expenditure |
| 8,7 | 6,2 | 5,7 | 7,7 | 7,7 | Specified domestic consumption |
| 8,0 | 7,0 | 6,6 | 9,0 | 6,7 | Food |
| 10,3 | 5,3 | 4,2 | 9,0 | 10,2 | Beverages and tobacco |
| 5,4 | 5,7 | 7,3 | 8,8 | 8,8 | Clothing and footwear |
| 10,5 | 8,2 | 5,8 | 5,2 | 7,0 | Gross rent, power and fuel |
| 7,8 | 4,9 | 4,6 | 7,2 | 8,4 | Furniture, furnishings and household equipment |
| 6,6 | 6,2 | 7,2 | 7,9 | 6,6 | Medical care and health expenses |
| 9,2 | 5,8 | 4,5 | 6,9 | 8,7 | Transport and communication |
| 7,0 | 4,5 | 5,2 | 6,0 | 7,5 | Recreation, entertainment, education and cultural services |
| 10,7 | 5,0 | 6,7 | 11,4 | 6,9 | Other goods and services |
| 4,0 | 9,8 | 9,9 | 4,1 | 5,4 | Correction items |
| 5,8 | 8,9 | 7,9 | 6,1 | 6,9 | Direct purchases abroad by resident households |
| 10,0 | 6,0 | 5,4 | 8,7 | 8,9 | Direct purchases in Norway by non-resident households |
| Memo: | | | | | |
| 8,3 | 6,3 | 5,8 | 7,7 | 8,0 | Goods |
| 8,5 | 6,0 | 5,8 | 10,9 | 10,8 | Durable consumer goods |
| 5,5 | 5,0 | 6,1 | 7,3 | 8,5 | Semi-durable consumer goods |
| 9,1 | 7,1 | 5,6 | 6,6 | 7,3 | Non-durable consumer goods |
| 9,5 | 5,8 | 5,6 | 7,9 | 7,1 | Services |
| 8,8 | 7,2 | 5,6 | 6,1 | 7,7 | Dwelling services |
| 9,8 | 5,0 | 5,7 | 8,9 | 6,8 | Other services |

Tabell 4.4. Offentlig konsum etter formål.
Årlige volum- og prisendringer i prosent

| | 1977 | 1978 | 1979 | 1980 | 1981 | 1982 |
|---|------|------|------|------|------|-------|
| A. Vekstrater. Prosentvis volumendring fra året før | | | | | | |
| Offentlig | | | | | | |
| konsum | 4,9 | 5,3 | 3,5 | 5,4 | 6,1 | 3,9 |
| Alminnelig offentlig tjenesteyting | . | . | . | . | 3,2 | 3,1 |
| Forsvar | . | . | . | . | 15,1 | 0,6 |
| Politi, rettsvesen mv. | . | . | . | . | 6,6 | 3,6 |
| Undervisning | . | . | . | . | 3,6 | 5,3 |
| Grunnskoler og førskoler | . | . | . | . | 2,2 | 5,4 |
| Videregående skoler | . | . | . | . | 4,6 | 6,5 |
| Universiteter og høyskoler | . | . | . | . | 3,2 | 4,1 |
| Undervisning ellers | . | . | . | . | 13,4 | 3,4 |
| Helsestell | . | . | . | . | 5,1 | 5,6 |
| Helseinstitusjoner | . | . | . | . | 4,4 | 5,4 |
| Helsetjenester utenfor institusjoner . | . | . | . | . | 12,9 | 9,3 |
| Helsestell ellers | . | . | . | . | 5,4 | -3,9 |
| Sosial trygd og velferd | . | . | . | . | 7,0 | 5,5 |
| Sosial trygd | . | . | . | . | 6,3 | 0,3 |
| Velferdstjenester | . | . | . | . | 7,0 | 6,9 |
| Sosial trygd og velferd ellers | . | . | . | . | 8,3 | 5,9 |
| Boliger og nærmiljø | . | . | . | . | .. | .. |
| Kultur, fritid og religion | . | . | . | . | 6,9 | 6,3 |
| Energi | . | . | . | . | .. | .. |
| Jordbruk, skogbruk, fiske og fangst | . | . | . | . | 9,0 | 2,7 |
| Bergverksdrift, industri og bygge- og anleggsvirksomhet | . | . | . | . | 25,6 | 30,7 |
| Samferdsel | . | . | . | . | 2,9 | 1,9 |
| Veitransport | . | . | . | . | 2,5 | 1,3 |
| Sjøtransport | . | . | . | . | 6,8 | 10,1 |
| Annen transport og kommunikasjoner | . | . | . | . | 7,9 | 4,7 |
| Andre næringsøkonomiske formål | . | . | . | . | 5,2 | 7,2 |
| Andre formål | . | . | . | . | 62,7 | -28,2 |
| Statlig | | | | | | |
| konsum | 1,8 | 2,9 | 2,7 | 4,4 | 10,5 | 1,7 |
| Sivilt | . | . | . | . | 7,7 | 2,5 |
| Militært | . | . | . | . | 15,2 | 0,6 |
| Kommunalt | | | | | | |
| konsum | 7,2 | 7,1 | 4,1 | 6,1 | 3,2 | 5,5 |
| Sivilt | . | . | . | . | 3,3 | 5,5 |
| Militært | . | . | . | . | -3,3 | 9,7 |

General government final consumption expenditure by function.
Annual percentage change in volume and prices

| 1983 | 1984 | 1985 | 1986 | 1987 | |
|-------|-------|-------|------|------|-----------------------------------|
| | | | | | General government final |
| 4,6 | 2,4 | 3,3 | 2,2 | 4,5 | consumption expenditure |
| 6,7 | 3,7 | 5,3 | 3,8 | 6,6 | General public services |
| 6,5 | 1,1 | 4,2 | -0,4 | 7,7 | Defence |
| 3,0 | 2,3 | 2,8 | 5,5 | 10,2 | Public order and safety |
| 2,3 | 2,3 | 3,8 | 1,0 | 3,0 | Education |
| 1,4 | 1,0 | 3,5 | -2,4 | 3,2 | Primary schools |
| 3,5 | 4,6 | 6,4 | 1,2 | 1,3 | Secondary schools |
| 3,4 | 2,2 | 1,7 | 10,5 | 3,3 | Universities and colleges |
| 2,5 | 4,7 | 1,2 | 6,4 | 7,9 | Other education |
| 7,7 | 3,5 | 2,8 | 3,9 | 3,4 | Health |
| 3,6 | 2,7 | 2,5 | 2,9 | 3,0 | Health institutions |
| 27,2 | 6,1 | 5,9 | 10,2 | 5,5 | Non-institutional health services |
| 200,8 | 19,5 | 0,5 | 8,1 | 6,4 | Other health services |
| 0,5 | 0,6 | 6,7 | 5,3 | 7,5 | Social security and welfare |
| 12,9 | -13,8 | 5,1 | 1,1 | -0,2 | Social security |
| -3,3 | 4,3 | 6,9 | 5,6 | 5,4 | Welfare |
| | | | | | Social security and |
| 5,0 | 5,2 | 8,2 | 10,4 | 32,2 | welfare n. e. c. |
| .. | .. | .. | .. | .. | Housing and community amenities |
| | | | | | Cultural, religious and |
| 3,4 | 3,4 | 2,9 | 1,5 | 2,0 | recreational affairs |
| .. | .. | .. | .. | .. | Fuel and energi |
| | | | | | Agriculture, forestry, |
| 4,1 | 6,7 | -1,3 | 3,9 | 0,6 | fishing and hunting |
| | | | | | Mining, manufacturing and |
| 3,3 | -35,9 | -0,9 | 5,6 | 5,8 | construction |
| 4,8 | 2,7 | -0,7 | -1,0 | 0,0 | Transportation and communication |
| 5,9 | 3,3 | -0,4 | -1,2 | 0,5 | Road transport |
| -7,3 | -2,9 | -1,5 | 0,0 | -3,3 | Water transport |
| | | | | | Other transportation and |
| -4,0 | -5,4 | -6,3 | 2,8 | -6,2 | communication |
| 17,2 | 11,2 | 1,9 | -9,8 | -3,1 | Other economic services |
| -34,9 | 62,8 | -15,3 | 39,1 | 10,4 | Other functions |
| | | | | | Central government final |
| 5,0 | 0,9 | 1,3 | 1,8 | 6,0 | consumption expenditure |
| 4,0 | 0,8 | -0,6 | 3,4 | 4,8 | Civilian |
| 6,5 | 1,1 | 4,2 | -0,5 | 7,8 | Military |
| | | | | | Local government final |
| 4,4 | 3,5 | 4,5 | 2,5 | 3,5 | consumption expenditure |
| 4,4 | 3,5 | 4,5 | 2,5 | 3,6 | Civilian |
| 11,3 | - | 1,7 | 8,8 | -1,5 | Military |

Tabell 4.4 (forts.). Offentlig konsum etter formål.
Årlige volum- og prisendringer i prosent

| | 1977 | 1978 | 1979 | 1980 | 1981 | 1982 |
|---|------|------|------|------|------|------|
| B. Prosentvis prisendring fra året før | | | | | | |
| Offentlig | | | | | | |
| konsum | 8,0 | 7,0 | 3,3 | 8,9 | 10,3 | 8,2 |
| Alminnelig offentlig tjenesteyting | . | . | . | . | 10,5 | 8,1 |
| Forsvar | . | . | . | . | 10,7 | 8,3 |
| Politi, rettsvesen mv. | . | . | . | . | 10,4 | 8,1 |
| Undervisning | . | . | . | . | 9,4 | 7,9 |
| Grunnskoler og førskoler | . | . | . | . | 9,5 | 8,0 |
| Videregående skoler | . | . | . | . | 9,5 | 8,0 |
| Universiteter og høyskoler | . | . | . | . | 8,6 | 7,3 |
| Undervisning ellers | . | . | . | . | 10,0 | 8,0 |
| Helsestell | . | . | . | . | 11,0 | 8,2 |
| Helseinstitusjoner | . | . | . | . | 11,0 | 8,2 |
| Helsetjenester utenfor institusjoner . | . | . | . | . | 11,0 | 8,2 |
| Helsestell ellers | . | . | . | . | 10,2 | 7,8 |
| Sosial trygd og velferd | . | . | . | . | 11,2 | 8,3 |
| Sosial trygd | . | . | . | . | 10,4 | 8,1 |
| Velferdstjenester | . | . | . | . | 11,5 | 8,4 |
| Sosial trygd og velferd ellers | . | . | . | . | 10,6 | 8,2 |
| Boliger og nærmiljø | . | . | . | . | .. | .. |
| Kultur, fritid og religion | . | . | . | . | 10,2 | 9,0 |
| Energi | . | . | . | . | .. | .. |
| Jordbruk, skogbruk, fiske og fangst | . | . | . | . | 10,0 | 8,0 |
| Bergverksdrift, industri og bygge- og anleggsvirksomhet | . | . | . | . | 11,0 | 8,7 |
| Samferdsel | . | . | . | . | 9,4 | 9,1 |
| Veitransport | . | . | . | . | 9,2 | 9,1 |
| Sjøtransport | . | . | . | . | 11,1 | 9,0 |
| Annen transport og kommunikasjoner | . | . | . | . | 11,6 | 8,7 |
| Andre næringsøkonomiske formål | . | . | . | . | 10,4 | 8,3 |
| Andre formål | . | . | . | . | 10,4 | 8,2 |
| Statlig | | | | | | |
| konsum | 8,2 | 6,9 | 3,4 | 9,7 | 10,2 | 8,1 |
| Sivilt | . | . | . | . | 9,8 | 8,0 |
| Militært | . | . | . | . | 10,7 | 8,3 |
| Kommunalt | | | | | | |
| konsum | 7,9 | 7,1 | 3,3 | 8,4 | 10,4 | 8,2 |
| Sivilt | . | . | . | . | 10,4 | 8,2 |
| Militært | . | . | . | . | 10,3 | 8,3 |

General government final consumption expenditure by function.
Annual percentage change in volume and prices

| 1983 | 1984 | 1985 | 1986 | 1987 | |
|---|------|------|------|------|-----------------------------------|
| B. Percentage change in prices from preceding year | | | | | |
| | | | | | General government final |
| 6,2 | 5,0 | 6,7 | 7,2 | 9,4 | consumption expenditure |
| 5,6 | 5,5 | 5,9 | 6,3 | 8,2 | General public services |
| 5,7 | 2,3 | 6,5 | 6,7 | 7,5 | Defence |
| 5,7 | 5,5 | 6,2 | 6,1 | 7,6 | Public order and safety |
| 6,6 | 5,1 | 6,4 | 7,4 | 8,4 | Education |
| 6,9 | 5,2 | 6,2 | 7,9 | 8,7 | Primary schools |
| 6,8 | 5,2 | 6,3 | 7,8 | 8,7 | Secondary schools |
| 5,4 | 4,7 | 7,3 | 5,4 | 7,1 | Universities and colleges |
| 6,3 | 5,3 | 5,9 | 7,3 | 8,8 | Other education |
| 6,7 | 6,2 | 7,5 | 8,0 | 11,4 | Health |
| 6,8 | 6,3 | 7,5 | 8,0 | 11,5 | Health institutions |
| 6,8 | 6,3 | 7,6 | 8,1 | 11,5 | Non-institutional health services |
| 6,2 | 5,3 | 5,8 | 6,6 | 9,2 | Other health services |
| 6,3 | 5,9 | 6,4 | 7,9 | 11,2 | Social security and welfare |
| 5,8 | 5,6 | 6,5 | 6,0 | 7,8 | Social security |
| 6,7 | 6,0 | 6,6 | 8,5 | 12,5 | Welfare |
| | | | | | Social security and |
| 5,4 | 5,5 | 5,4 | 6,7 | 8,7 | welfare n. e. c. |
| .. | .. | .. | .. | .. | Housing and community amenities |
| | | | | | Cultural, religious and |
| 8,4 | 5,2 | 6,9 | 7,6 | 10,2 | recreational affairs |
| .. | .. | .. | .. | .. | Fuel and energi |
| | | | | | Agriculture, forestry, |
| 5,8 | 5,4 | 6,6 | 5,9 | 7,6 | fishing and hunting |
| | | | | | Mining, manufacturing and |
| 6,0 | 7,9 | 7,1 | 7,8 | 8,9 | construction |
| 4,2 | 4,5 | 6,8 | 6,3 | 9,9 | Transportation and communication |
| 4,0 | 4,4 | 6,8 | 6,6 | 10,1 | Road transport |
| 6,5 | 6,2 | 7,1 | 4,8 | 9,4 | Water transport |
| | | | | | Other transportation and |
| 6,8 | 5,5 | 8,8 | 0,8 | 4,5 | communication |
| 5,9 | 6,2 | 6,7 | 7,2 | 8,7 | Other economic services |
| 5,7 | 5,5 | 6,1 | 5,9 | 8,8 | Other functions |
| | | | | | |
| | | | | | Central government final |
| 5,6 | 4,0 | 6,7 | 6,3 | 7,8 | consumption expenditure |
| 5,6 | 5,1 | 6,9 | 6,0 | 8,0 | Civilian |
| 5,7 | 2,3 | 6,5 | 6,7 | 7,5 | Military |
| | | | | | |
| | | | | | Local government final |
| 6,5 | 5,6 | 6,7 | 7,9 | 10,4 | consumption expenditure |
| 6,5 | 5,6 | 6,7 | 7,9 | 10,4 | Civilian |
| 5,4 | 5,4 | 5,4 | 6,5 | 9,2 | Military |

Tabell 4.5. Bruttoinvestering i fast kapital etter næring.
Årlige volum- og prisendringer i prosent

| | 1977 | 1978 | 1979 | 1980 | 1981 | 1982 |
|--|-------|-------|-------|-------|-------|-------|
| A. Vekstrater. Prosentvis volumendring fra året før | | | | | | |
| Bruttoinvestering i fast kapital | 3,6 | -11,2 | -5,0 | -1,5 | 17,9 | -11,0 |
| Næringsvirksomhet | 3,4 | -14,3 | -4,5 | -2,1 | 22,5 | -11,5 |
| Primærnæringer | 17,8 | 6,0 | -12,7 | 6,4 | -0,2 | -12,8 |
| Jordbruk | 19,3 | -4,3 | -1,7 | 16,5 | -0,8 | -13,6 |
| Skogbruk | 0,2 | 7,2 | -1,3 | -6,0 | 4,5 | -9,3 |
| Fiske og fangst, fiskeoppdrett | 18,3 | 44,4 | -42,3 | -31,5 | 1,5 | -8,9 |
| Oljevirkosomhet | 18,0 | -32,1 | -27,4 | -19,5 | 126,8 | -50,3 |
| Råolje og naturgass | 43,7 | -29,0 | -24,5 | -18,4 | 131,4 | -52,8 |
| Rørtransport | -49,8 | -56,0 | -63,0 | -47,0 | -64,8 | 606,7 |
| Industri og bergverksdrift | 18,1 | -10,2 | -11,0 | 12,4 | 15,2 | -23,5 |
| Bergverksdrift | 18,1 | -7,4 | 5,4 | 17,1 | 30,2 | -38,2 |
| Industri | 18,1 | -10,3 | -11,7 | 12,2 | 14,4 | -22,6 |
| Skjermet industri | 18,0 | 5,8 | 7,4 | -6,4 | 11,2 | -10,6 |
| Utekonkurrerende industri | 13,1 | -22,0 | -31,2 | 55,9 | 18,5 | -38,1 |
| Hjemmekonkurrerende industri | 23,3 | -6,9 | -6,6 | -1,6 | 12,4 | -14,2 |
| Elektrisitetsforsyning | 18,0 | 13,7 | -0,2 | 3,2 | 5,3 | -4,6 |
| Bygge- og anleggsvirkosomhet | 14,2 | -14,5 | -7,2 | -1,4 | 0,7 | 0,3 |
| Varehandel | 16,3 | -12,0 | -2,4 | 6,0 | 10,0 | -0,1 |
| Utenriks sjøfart og oljeboring | .. | .. | .. | .. | .. | .. |
| Utenriks sjøfart | .. | .. | .. | .. | .. | .. |
| Oljeboring | .. | .. | .. | .. | .. | .. |
| Samferdsel | 7,9 | 0,8 | 10,6 | -5,3 | -0,6 | 9,7 |
| Boligtjenester | 2,9 | 9,1 | 2,4 | -2,3 | 1,1 | 8,0 |
| Finansiell tjenesteyting | 6,0 | 16,9 | 36,0 | 13,2 | 39,0 | -34,7 |
| Annen næringsvirksomhet | 6,0 | -4,4 | 1,9 | 1,1 | -8,6 | 31,2 |
| Hotell- og restaurantdrift | 12,3 | -12,2 | 1,4 | 11,1 | 8,9 | -3,2 |
| Utleie av forretningsbygg | -4,2 | -0,3 | 2,9 | 0,6 | -20,7 | 66,4 |
| Vannforsyning | 0,1 | 17,8 | -3,9 | -9,4 | -11,8 | -6,5 |
| Tjenesteyting ellers | 30,0 | -19,8 | 3,6 | 7,4 | 13,6 | 4,8 |
| Offentlig forvaltningsvirksomhet | 5,4 | 8,4 | -7,4 | 1,7 | -6,0 | -7,9 |
| Statlig forvaltningsvirksomhet | 10,6 | 3,0 | -13,3 | 7,1 | -3,1 | -7,2 |
| Kommunal forvaltningsvirksomhet | 2,8 | 11,3 | -4,5 | -0,7 | -7,3 | -8,3 |
| Memo: | | | | | | |
| Fastlands-Norge | 10,2 | 2,1 | -2,7 | 2,6 | 2,7 | -3,6 |
| Skjermede næringer | 8,8 | 4,0 | 0,5 | 1,2 | 0,8 | 0,2 |
| Utekonkurrerende næringer | 13,6 | -20,6 | -27,2 | 49,8 | 20,0 | -38,1 |
| Hjemmekonkurrerende næringer | 20,8 | 3,5 | -15,6 | -7,3 | 10,3 | -13,2 |

Gross fixed capital formation by kind of activity
Annual percentage change in volume and prices

| 1983 | 1984 | 1985 | 1986 | 1987 | |
|--------|-------|-------|-------|-------|--|
| 5,8 | 10,9 | -13,9 | 23,9 | -0,5 | Gross fixed capital formation |
| 5,9 | 12,3 | -15,2 | 25,2 | -1,8 | Industries |
| -17,2 | 0,1 | 6,9 | 11,1 | -1,1 | Agriculture, forestry and fishing |
| -22,9 | -6,0 | 6,3 | -6,4 | -19,4 | Agriculture |
| 1,1 | 2,7 | -0,7 | 11,7 | 4,2 | Forestry |
| 12,0 | 27,6 | 12,1 | 70,3 | 31,9 | Fishing, breeding of fish |
| 112,6 | 49,8 | -42,9 | 62,4 | -16,1 | Oil activities |
| 46,9 | 86,8 | -33,9 | 70,9 | -17,0 | Crude petroleum and natural gas |
| 1307,5 | -20,3 | -81,4 | -66,4 | 53,7 | Pipeline transport |
| -11,8 | 22,3 | 21,5 | 26,1 | 7,9 | Manufacturing, mining and quarrying |
| -19,7 | 6,8 | 9,4 | 4,8 | -23,1 | Mining and quarrying |
| -11,4 | 23,0 | 22,0 | 26,8 | 8,7 | Manufacturing |
| 1,4 | 19,4 | 3,1 | 6,4 | 6,8 | Sheltered manufacturing |
| -27,8 | 33,0 | 50,8 | 53,4 | 23,2 | Export-oriented manufacturing |
| | | | | | Import-competing manufacturing |
| -7,4 | 19,8 | 17,0 | 17,9 | -4,9 | Electricity supply |
| -2,7 | -1,8 | -6,2 | 2,3 | -3,7 | Construction |
| -4,3 | -8,9 | 51,0 | 8,6 | -7,1 | Wholesale and retail trade |
| 6,4 | 4,6 | 18,8 | 18,0 | -6,4 | Ocean transport and oil well drilling |
| .. | .. | .. | .. | .. | Ocean transport |
| .. | .. | .. | .. | .. | Oil drilling |
| 7,4 | 15,6 | -3,1 | 29,1 | -24,4 | Transport and communication |
| 0,8 | -1,4 | 4,1 | 9,6 | 3,6 | Dwellings |
| 75,4 | 26,2 | 18,1 | -2,2 | 14,3 | Financial services |
| -1,2 | 21,4 | 26,5 | 38,3 | 2,5 | Other industries |
| 8,7 | 11,2 | 15,2 | 2,3 | -4,4 | Hotels and restaurants |
| -10,4 | 30,7 | 28,6 | 57,7 | 4,5 | Commercial buildings |
| -3,6 | -6,1 | -16,2 | 21,0 | -1,5 | Water supply |
| 17,8 | 16,1 | 37,2 | 2,0 | -2,4 | Other service industries |
| 5,2 | 2,4 | -3,6 | 15,0 | 9,8 | Producers of government services |
| 10,1 | 9,0 | 1,3 | 2,2 | 5,8 | Producers of central government services |
| 2,7 | -1,2 | -6,5 | 23,3 | 11,8 | Producers of local government services |
| | | | | | Memo: |
| 0,0 | 6,8 | 7,5 | 16,9 | 0,6 | Mainland Norway |
| 1,8 | 5,0 | 5,3 | 14,3 | -1,2 | Sheltered activities |
| -26,7 | 29,2 | 45,7 | 48,9 | 20,2 | Export-oriented industries |
| -4,1 | 19,8 | 14,7 | 27,3 | 4,9 | Import-competing industries |

Tabell 4.5 (forts.). Bruttoinvestering i fast kapital etter næring.
Årlige volum- og prisendringer i prosent

| | 1977 | 1978 | 1979 | 1980 | 1981 | 1982 |
|---|------|------|------|------|------|------|
| B. Prosentvis prisendring fra året før | | | | | | |
| Bruttoinvestering i fast kapital | 10,6 | 7,3 | 2,9 | 8,6 | 10,0 | 12,9 |
| Næringsvirksomhet | 10,9 | 7,6 | 2,6 | 8,6 | 10,3 | 13,7 |
| Primærnæringer | 8,6 | 5,7 | 7,2 | 11,5 | 8,2 | 8,0 |
| Jordbruk | 9,9 | 8,4 | 2,6 | 11,1 | 8,0 | 7,2 |
| Skogbruk | 8,8 | 7,4 | 3,6 | 9,5 | 8,6 | 7,8 |
| Fiske og fangst, fiskeoppdrett | 3,4 | 1,6 | 20,7 | 13,2 | 9,9 | 13,8 |
| Oljevirkosomhet | 11,2 | 8,0 | 6,6 | 18,1 | 20,2 | 31,6 |
| Råolje og naturgass | 12,0 | 7,7 | 6,7 | 18,2 | 20,2 | 33,3 |
| Rørtransport | 7,3 | 9,0 | 4,3 | 13,9 | 6,3 | 11,6 |
| Industri og bergverksdrift | 8,1 | 5,9 | -0,4 | 9,8 | 5,1 | 8,3 |
| Bergverksdrift | 6,7 | 4,8 | 1,3 | 9,0 | 5,2 | 8,4 |
| Industri | 8,2 | 6,0 | -0,5 | 9,8 | 5,1 | 8,3 |
| Skjermet industri | 8,0 | 5,9 | -0,5 | 9,1 | 5,4 | 8,3 |
| Utekonkurrerende industri | 8,3 | 6,2 | -0,4 | 10,7 | 4,9 | 8,1 |
| Hjemmekonkurrerende industri | 8,2 | 5,8 | -0,5 | 9,3 | 5,1 | 8,5 |
| Elektrisitetsforsyning | 6,3 | 6,7 | 5,8 | 8,6 | 6,1 | 8,1 |
| Bygge- og anleggsvirkosomhet | 7,5 | 11,9 | 3,3 | 10,6 | 4,0 | 6,1 |
| Varehandel | 4,2 | 19,4 | 3,4 | 0,3 | 4,4 | 9,9 |
| Utenriks sjøfart og oljeboring | .. | .. | .. | .. | .. | .. |
| Utenriks sjøfart | .. | .. | .. | .. | .. | .. |
| Oljeboring | .. | .. | .. | .. | .. | .. |
| Samferdsel | 8,3 | 7,8 | 4,3 | 6,4 | 5,6 | 7,5 |
| Boligtjenester | 10,0 | 4,5 | 4,1 | 10,3 | 9,9 | 9,3 |
| Finansiell tjenesteyting | 7,3 | 8,4 | 2,7 | 8,1 | 6,7 | 6,6 |
| Annen næringsvirksomhet | 6,5 | 8,5 | 3,2 | 7,3 | 5,4 | 7,4 |
| Hotell- og restaurantdrift | 0,3 | 28,2 | 3,7 | -4,0 | 4,9 | 14,6 |
| Utleie av forretningsbygg | 7,5 | 5,0 | 3,8 | 9,3 | 6,1 | 7,5 |
| Vannforsyning | 7,6 | 5,1 | 5,1 | 9,0 | 8,2 | 9,8 |
| Tjenesteyting ellers | 5,8 | 14,7 | 0,9 | 4,0 | 3,4 | 5,1 |
| Offentlig forvaltningsvirksomhet | 8,4 | 6,3 | 4,0 | 8,9 | 7,7 | 7,9 |
| Statlig forvaltningsvirksomhet | 7,7 | 6,3 | 4,8 | 8,9 | 7,4 | 8,2 |
| Kommunal forvaltningsvirksomhet | 8,9 | 6,1 | 3,6 | 8,9 | 7,9 | 7,8 |
| Memo: | | | | | | |
| Fastlands-Norge | 8,1 | 6,9 | 3,7 | 8,7 | 7,0 | 8,4 |
| Skjermede næringer | 8,2 | 7,3 | 3,8 | 8,6 | 7,3 | 8,2 |
| Utekonkurrerende næringer | 8,2 | 6,1 | -0,2 | 10,4 | 4,9 | 8,1 |
| Hjemmekonkurrerende næringer | 7,3 | 4,2 | 4,3 | 9,5 | 6,0 | 9,2 |

Gross fixed capital formation by kind of activity,
Annual percentage change in volume and prices

| 1983 | 1984 | 1985 | 1986 | 1987 | |
|---|------|------|------|------|-------------------------------------|
| B. Percentage change in prices from preceding year | | | | | |
| 6,0 | 2,4 | 8,8 | 6,7 | 9,0 | Gross fixed capital formation |
| 6,5 | 2,5 | 9,0 | 6,6 | 8,7 | Industries |
| 6,2 | 3,2 | 7,1 | 6,5 | 10,9 | Agriculture, forestry and fishing |
| 7,3 | 4,0 | 6,8 | 7,9 | 10,8 | Agriculture |
| 5,8 | 4,6 | 7,2 | 6,6 | 12,2 | Forestry |
| -0,8 | -0,1 | 7,9 | 3,5 | 11,6 | Fishing, breeding of fish |
| -9,3 | 3,2 | 6,6 | 5,8 | 7,3 | Oil activities |
| -8,1 | -0,2 | 6,4 | 6,0 | 7,5 | Crude petroleum and natural gas |
| 14,7 | 12,2 | 9,6 | 3,9 | 0,0 | Pipeline transport |
| 2,4 | -8,4 | 5,5 | 6,8 | 11,6 | Manufacturing, mining and quarrying |
| 3,3 | -9,2 | 6,5 | 6,4 | 11,1 | Mining and quarrying |
| 2,3 | -8,3 | 5,4 | 6,8 | 11,7 | Manufacturing |
| 2,8 | -7,9 | 5,4 | 6,8 | 10,9 | Sheltered manufacturing |
| 1,8 | -8,4 | 5,6 | 6,9 | 12,3 | Export-oriented manufacturing |
| | | | | | Import-competing |
| 2,2 | -8,6 | 5,3 | 6,8 | 11,1 | manufacturing |
| 4,4 | 4,5 | 4,8 | 7,0 | 13,3 | Electricity supply |
| 4,4 | -6,3 | 5,8 | 8,0 | 10,3 | Construction |
| 1,4 | -4,5 | 9,4 | 7,6 | 7,0 | Wholesale and retail trade |
| .. | .. | .. | .. | .. | Ocean transport and |
| .. | .. | .. | .. | .. | oil well drilling |
| .. | .. | .. | .. | .. | Ocean transport |
| .. | .. | .. | .. | .. | Oil drilling |
| 2,1 | 1,0 | 8,3 | 7,9 | 8,8 | Transport and communication |
| 6,8 | 4,6 | 4,2 | 8,0 | 12,5 | Dwellings |
| 0,3 | -4,6 | 6,2 | 8,1 | 9,0 | Financial services |
| 0,0 | 0,0 | 6,5 | 8,0 | 11,8 | Other industries |
| -1,4 | -9,7 | 8,6 | 7,4 | 4,2 | Hotels and restaurants |
| 4,2 | 3,9 | 6,2 | 8,4 | 13,0 | Commercial buildings |
| 3,0 | 6,0 | 6,9 | 5,8 | 13,2 | Water supply |
| -6,9 | -9,5 | 6,8 | 7,8 | 7,6 | Other service industries |
| 2,4 | 1,2 | 7,2 | 7,7 | 11,2 | Producers of government services |
| 1,5 | 2,1 | 7,4 | 7,7 | 11,1 | Producers of central |
| | | | | | government services |
| 2,9 | 0,7 | 7,1 | 7,7 | 11,3 | Producers of local |
| | | | | | government services |
| Memo: | | | | | |
| 3,7 | 0,1 | 6,1 | 7,6 | 11,1 | Mainland Norway |
| 3,8 | 1,0 | 6,2 | 7,9 | 11,0 | Sheltered activities |
| 2,1 | -8,5 | 5,7 | 6,8 | 12,2 | Export-oriented industries |
| 2,2 | -6,2 | 5,9 | 6,1 | 11,3 | Import-competing industries |

Tabell 4.6. Eksport av varer og tjenester.
Årlige volum- og prisendringer i prosent

| | 1977 | 1978 | 1979 | 1980 | 1981 | 1982 |
|--|-------|-------|-------|--------|-------|-------|
| A. Vekstrater. Prosentvis volumendring fra året før | | | | | | |
| Eksport i alt | 3,6 | 8,4 | 2,6 | 2,1 | 1,4 | -0,1 |
| Varer | 4,4 | 16,2 | 2,8 | 2,1 | 0,0 | 1,6 |
| Råolje og naturgass | | | | | | |
| fra Nordsjøen | 11,7 | 65,6 | 23,1 | 22,7 | -8,0 | -0,3 |
| Skip, nybygde | 26,9 | -37,8 | -30,3 | 9,6 | -58,3 | 129,7 |
| Skip, eldre | 47,7 | 8,2 | -13,7 | -39,1 | 28,5 | 65,0 |
| Oljeplattformer og moduler, nybygde | 3,0 | 162,6 | -99,5 | -100,0 | . | . |
| Oljeplattformer, eldre | -8,2 | -28,1 | 338,7 | -100,0 | . | -7,9 |
| Direkte eksport ved olje- virksomhet | . | -70,4 | 167,1 | -54,4 | 231,6 | -82,1 |
| Andre varer | -5,6 | 6,4 | 8,2 | 0,6 | 3,8 | -1,1 |
| Produkter fra jordbruk, skogbruk og fiske | -0,3 | 5,9 | 24,8 | 7,2 | 19,3 | 19,9 |
| Bergverksprodukter | -2,2 | 6,5 | 8,0 | -12,7 | 7,9 | -19,4 |
| Industriprodukter | -5,0 | 6,1 | 7,8 | 1,4 | 2,3 | -1,3 |
| Nærings- og nytelsesmidler | 4,6 | -9,0 | 11,8 | -5,1 | 9,3 | -3,9 |
| Grafiske produkter | -14,8 | 1,8 | -44,0 | 75,4 | -6,3 | -4,1 |
| Treforedlingsprodukter | -8,3 | 7,5 | 4,8 | 0,4 | -0,9 | -7,0 |
| Kjemiske råvarer | 4,6 | 20,0 | 16,7 | 5,7 | 5,4 | -1,4 |
| Raffinerte oljeprodukter | -11,8 | -3,8 | 9,7 | -5,4 | 29,3 | -2,3 |
| Metaller | -12,4 | 19,4 | -0,4 | -3,9 | -0,4 | -3,2 |
| Tekstil- og bekledningsvarer ... | -3,2 | 1,2 | 12,8 | 3,9 | -11,1 | -4,7 |
| Trevarer, møbler og innredninger | -26,5 | 9,3 | 24,1 | -2,2 | -27,8 | 9,2 |
| Kjemiske og mineralske produkter | 3,8 | 8,0 | 16,0 | -4,0 | 1,0 | 5,1 |
| Andre verksted- produkter | 0,2 | -4,3 | 10,3 | 14,3 | -1,9 | 3,6 |
| Elektrisk kraft | -75,3 | 130,9 | 39,4 | -59,2 | 184,6 | 7,6 |
| Tjenester | 2,4 | -4,2 | 2,2 | 2,1 | 4,4 | -3,8 |
| Bruttofrakter ved skipsfart | 1,4 | -8,7 | -3,7 | 2,4 | 4,4 | -7,4 |
| Brutto inntekter ved oljeboring | 67,3 | -5,6 | -19,8 | -34,3 | 34,1 | 0,3 |
| Direkte eksport ved annen oljevirkosomhet | . | . | . | -2,5 | 30,9 | -2,5 |
| Eksport av rørtjenester | 46,0 | 182,6 | 53,0 | 22,4 | -7,4 | 0,1 |
| Utlendingers konsum | | | | | | |
| i Norge | 5,2 | 7,1 | 4,0 | 1,6 | 4,6 | -7,5 |
| Andre tjenester | -5,2 | -6,9 | 11,6 | 0,2 | 4,1 | 9,3 |

Exports by type of goods and services.
Annual percentage change in volume and prices

| 1983 | 1984 | 1985 | 1986 | 1987 | |
|-------|-------|-------|-------|-------|---|
| | | | | | A. Growth rates. Percentage change in volume from preceding year |
| 7,6 | 8,2 | 6,9 | 1,6 | 3,5 | Total exports |
| 13,1 | 9,0 | 7,8 | 1,9 | 9,8 | Goods |
| 16,1 | 14,4 | 4,5 | 6,1 | 15,2 | Crude petroleum and natural gas from the North Sea |
| 5,6 | -55,8 | 7,5 | -21,9 | 19,7 | Ships, new |
| 7,2 | 39,4 | 146,6 | -3,8 | -25,2 | Ships, second-hand |
| -28,9 | -96,6 | 214,5 | -39,2 | -43,9 | Oil platforms and moduls, new |
| 146,6 | -62,8 | -47,0 | 23,1 | -13,6 | Oil platforms, second-hand |
| 3,6 | 350,4 | -81,3 | -30,9 | -26,3 | Direct exports in relation to oil activities |
| 10,6 | 4,2 | 4,3 | -1,4 | 9,2 | Other goods |
| 39,8 | 5,0 | 13,5 | 33,8 | 23,0 | Products from agriculture, forestry and fishing |
| 15,2 | 3,3 | -2,2 | 2,8 | 1,1 | Mining products |
| 8,0 | 5,6 | 4,8 | -2,3 | 8,7 | Manufacturing products |
| 10,1 | -6,1 | -1,3 | -8,5 | -2,1 | Food, beverages and tobacco |
| -15,7 | 0,4 | 17,6 | -2,1 | 3,7 | Printed books, newspapers etc |
| 9,2 | 11,6 | 5,5 | -4,0 | 1,5 | Paper and paper products |
| 13,4 | 11,0 | -1,0 | -8,0 | 9,7 | Industrial chemicals |
| 3,6 | -5,5 | 16,5 | 0,0 | 45,1 | Refined petroleum products |
| 15,1 | 7,7 | 1,0 | -4,3 | 7,9 | Metals |
| -3,3 | -5,7 | 22,9 | -3,4 | -0,9 | Textiles and wearing apparel |
| 17,5 | 14,0 | -19,0 | -4,6 | 0,5 | Wood products, furniture and fixtures |
| 1,9 | 1,8 | 14,8 | 26,3 | 5,8 | Chemical and mineral products |
| -1,2 | 12,9 | 9,0 | -5,3 | 6,0 | Other metal products, machinery and equipment |
| 105,0 | -36,0 | -50,8 | -62,3 | 46,7 | Electricity |
| -4,9 | 6,1 | 4,3 | 0,6 | -14,7 | Services |
| -5,9 | 8,0 | 2,9 | 4,6 | -22,1 | Gross receipts from shipping |
| 21,3 | -24,8 | 6,2 | -59,9 | -65,9 | Gross receipts from oil drilling |
| 7,0 | 6,5 | 33,7 | 9,1 | 1,7 | Direct exports in relation to other oil activities |
| -0,7 | 5,1 | 6,8 | -14,2 | 10,8 | Exports of pipeline services |
| -4,4 | 3,6 | 13,7 | 10,3 | -0,1 | Direct purchases in Norway by non-resident households |
| -6,9 | 6,8 | 1,3 | -4,0 | -4,4 | Other services |

Tabell 4.6 (forts.). Eksport av varer og tjenester.
Årlige volum- og prisendringer i prosent

| | 1977 | 1978 | 1979 | 1980 | 1981 | 1982 |
|--|-------|-------|-------|-------|-------|-------|
| B. Prosentvis prisendring fra året før | | | | | | |
| Eksport i alt | 4,9 | 5,5 | 17,8 | 25,3 | 14,4 | 5,7 |
| Varer | 6,5 | 2,2 | 17,7 | 29,9 | 15,1 | 5,7 |
| Råolje og naturgass | | | | | | |
| fra Nordsjøen | 9,1 | 1,3 | 31,4 | 53,4 | 26,3 | 11,5 |
| Skip, nybygde | 18,8 | -8,2 | 5,0 | -12,8 | 14,2 | 1,1 |
| Skip, eldre | -9,7 | -5,0 | 12,0 | 16,5 | 9,3 | -19,4 |
| Oljeplattformer og moduler, nybygde | -2,6 | 31,7 | -25,4 | . | . | . |
| Oljeplattformer, eldre | -2,5 | -5,0 | 5,1 | . | 9,3 | 3,9 |
| Direkte eksport ved olje- virksomhet | . | 15,6 | -1,9 | 3,4 | 11,8 | 28,7 |
| Andre varer | 7,2 | 1,2 | 14,9 | 12,6 | 7,0 | 3,2 |
| Produkter fra jordbruk, skogbruk og fiske | 7,9 | 6,9 | 17,2 | -2,5 | -2,5 | -2,7 |
| Bergverksprodukter | 1,9 | -6,2 | 4,4 | 18,0 | 9,3 | 4,5 |
| Industriprodukter | 7,1 | 1,2 | 15,0 | 12,8 | 7,5 | 3,3 |
| Nærings- og nytelsesmidler | 15,3 | 3,5 | 2,4 | 13,6 | 8,3 | 3,6 |
| Grafiske produkter | 25,3 | -4,4 | 67,1 | -25,0 | 10,0 | 2,5 |
| Treforedlingsprodukter | 0,1 | -0,5 | 14,4 | 14,2 | 10,3 | 6,1 |
| Kjemiske råvarer | 1,6 | 1,9 | 16,1 | 14,5 | 3,0 | 2,6 |
| Raffinerte oljeprodukter | 6,3 | 6,7 | 81,7 | 18,3 | 15,9 | 8,2 |
| Metaller | 7,5 | 0,4 | 20,7 | 17,1 | -0,7 | -2,7 |
| Tekstil- og beklædningsvarer ... | 7,5 | 3,8 | 10,8 | 9,0 | 7,8 | 4,7 |
| Trevarer, møbler og innredninger | 17,4 | -5,6 | 9,7 | 13,4 | 11,9 | -6,7 |
| Kjemiske og mineralske produkter | 6,1 | 3,7 | 8,5 | 23,6 | 7,4 | 2,5 |
| Andre verksted- produkter | 4,1 | 3,1 | 5,3 | 3,7 | 15,4 | 7,8 |
| Elektrisk kraft | 73,2 | -4,0 | 20,3 | 42,3 | -15,3 | 11,4 |
| Tjenester | 2,1 | 11,4 | 18,0 | 16,0 | 12,8 | 5,8 |
| Bruttofrakter ved skipsfart | -0,5 | 14,1 | 27,0 | 18,4 | 9,8 | 2,7 |
| Brutto inntekter ved oljeboring | 0,0 | 10,0 | 20,5 | 25,5 | 57,6 | 7,2 |
| Direkte eksport ved annen oljevirksomhet | . | . | . | 11,0 | 18,5 | 17,6 |
| Eksport av rørtjenester | -10,9 | -10,2 | 3,9 | 3,0 | 32,6 | -1,1 |
| Utlendingers konsum | | | | | | |
| i Norge | 9,2 | 8,1 | 4,8 | 11,0 | 13,6 | 16,6 |
| Andre tjenester | 9,4 | 5,3 | 0,9 | 15,1 | 11,2 | 11,0 |

Exports by type of goods and services.
Annual percentage change in volume and prices

| 1983 | 1984 | 1985 | 1986 | 1987 | |
|---|-------|-------|-------|-------|---|
| B. Percentage change in prices from preceding year | | | | | |
| 3,6 | 7,6 | 3,0 | -18,6 | -0,7 | Total exports |
| 2,6 | 8,0 | 2,5 | -23,0 | -2,8 | Goods |
| | | | | | Crude petroleum and natural gas from the North Sea |
| 2,8 | 7,3 | 4,3 | -41,4 | -12,3 | Ships, new |
| 14,3 | 12,0 | 6,2 | 6,7 | 4,8 | Ships, second-hand |
| -17,9 | -12,0 | -16,7 | 5,8 | 13,8 | Oil platforms and moduls, new |
| 21,1 | 51,6 | -26,1 | 53,1 | 8,3 | Oil platforms, second-hand |
| -10,0 | -9,8 | -10,0 | 5,4 | 10,5 | Direct exports in relation to oil activities |
| 0,1 | 1,7 | 6,4 | 5,5 | 7,3 | Other goods |
| 3,2 | 10,6 | 3,7 | -5,2 | 4,5 | Products from agriculture, forestry and fishing |
| -8,1 | 14,9 | 12,0 | -15,0 | 13,5 | Mining products |
| 5,3 | 5,4 | 7,4 | -3,3 | 6,8 | Manufacturing products |
| 5,3 | 9,7 | 2,8 | -4,4 | 4,1 | Food, beverages and tobacco |
| 8,9 | 5,9 | 5,9 | 10,6 | 13,2 | Printed books, newspapers etc |
| 6,0 | 6,3 | 2,2 | 6,2 | 10,7 | Paper and paper products |
| 0,0 | 7,8 | 5,5 | 2,3 | 7,4 | Industrial chemicals |
| 4,4 | 10,9 | 4,6 | -1,8 | 1,1 | Refined petroleum products |
| 2,1 | 4,8 | 4,3 | -41,9 | -2,4 | Metals |
| 11,7 | 21,5 | -1,1 | -9,6 | 1,7 | Textiles and wearing apparel |
| 0,9 | 11,1 | 3,2 | 9,2 | 5,2 | Wood products, furniture and fixtures |
| 4,3 | 9,0 | 6,8 | 7,1 | 9,5 | Chemical and mineral products |
| 4,2 | 10,2 | 3,6 | -11,4 | 4,0 | Other metal products, machinery and equipment |
| 2,9 | -0,6 | 3,1 | 8,2 | 10,6 | Electricity |
| -46,3 | 22,1 | 123,3 | -27,5 | -19,0 | Services |
| 6,1 | 6,4 | 4,3 | -6,4 | 9,7 | Gross receipts from shipping |
| 5,1 | 8,7 | 3,1 | -15,7 | 8,6 | Gross receipts from oil drilling |
| 1,3 | 8,3 | 7,4 | -4,2 | 4,8 | Direct exports in relation to other oil activities |
| -2,4 | -2,0 | 6,3 | 8,5 | 0,0 | Exports of pipeline services |
| -3,9 | -6,1 | 5,3 | 11,2 | -5,3 | Direct purchases in Norway by non-resident households |
| 10,0 | 6,0 | 5,4 | 8,7 | 8,9 | Other services |
| 9,6 | 6,1 | 6,7 | 7,9 | 10,2 | |

Tabell 4.7. Import av varer og tjenester.
Årlige volum- og prisendringer i prosent

| | 1977 | 1978 | 1979 | 1980 | 1981 | 1982 |
|--|--------|-------|-------|--------|-------|-------|
| A. Vekstrater. Prosentvis volumendring fra året før | | | | | | |
| Import i alt | 3,4 | -13,5 | -0,7 | 3,3 | 1,5 | 3,7 |
| Varer | 2,6 | -17,2 | 3,1 | 4,7 | -1,0 | 5,5 |
| Skip, nybygde og eldre | -17,5 | -55,7 | 6,4 | -57,4 | 159,3 | 29,3 |
| Oljeplattformer og moduler, nybygde og eldre | 41,2 | -54,0 | -76,8 | -100,0 | . | 342,2 |
| Direkte import ved olje- virksomhet | -23,3 | -52,9 | -43,7 | -26,0 | -16,8 | -13,4 |
| Andre varer | 6,4 | -9,2 | 5,9 | 9,2 | -3,9 | 3,4 |
| Produkter fra jordbruk, skogbruk og fiske | -5,7 | -0,3 | 8,3 | 1,4 | 2,9 | -4,4 |
| Råolje | 6,3 | -2,2 | -9,3 | -18,3 | -37,1 | -23,8 |
| Bergverksprodukter | -14,5 | 13,1 | 18,2 | 1,6 | -11,4 | 11,3 |
| Industriprodukter | 7,6 | -10,7 | 7,0 | 12,3 | -0,4 | 5,7 |
| Nærings- og nytelsesmidler | -1,3 | -0,7 | 2,7 | 9,6 | -11,5 | 1,7 |
| Grafiske produkter | 32,5 | 29,8 | 4,2 | 3,9 | 2,9 | 13,7 |
| Treforedlingsprodukter | 2,9 | 17,3 | 14,4 | 4,9 | -2,7 | 0,4 |
| Kjemiske råvarer | -1,4 | -0,6 | 5,8 | 6,0 | -10,7 | -4,4 |
| Raffinerte oljeprodukter | -5,8 | -16,3 | 30,2 | 15,7 | -11,4 | 16,2 |
| Metaller | -7,3 | -7,5 | 7,7 | 20,8 | -8,7 | -4,0 |
| Tekstil- og bekledningsvarer ... | 11,7 | -9,6 | 4,6 | 6,7 | -2,2 | 2,0 |
| Trevarer, møbler og innredninger | 14,7 | 1,6 | -1,1 | 7,3 | 5,9 | 14,0 |
| Kjemiske og mineralske produkter | 13,3 | 0,4 | 13,2 | 3,7 | 0,6 | 6,9 |
| Andre verksted- produkter | 10,8 | -15,9 | -0,3 | 17,4 | 3,0 | 10,3 |
| Transportmidler mv. uten tilsvarende norsk produksjon ... | 15,6 | -52,5 | 35,2 | 29,9 | 25,8 | -0,7 |
| Elektrisk kraft | 1054,7 | -81,5 | 60,6 | 114,9 | -38,6 | -28,8 |
| Tjenester | 6,0 | -3,3 | -10,0 | -0,7 | 7,8 | -0,6 |
| Brutto utgifter ved skipsfart | 0,3 | -9,3 | -2,4 | 10,7 | 1,4 | -6,9 |
| Brutto utgifter ved oljeboring | 140,9 | -6,6 | -7,7 | -27,7 | -17,4 | -6,6 |
| Direkte import ved annen oljevirkosomhet | 4,5 | -27,7 | -35,5 | -38,8 | 47,3 | -28,2 |
| Nordmenns konsum i utlandet | 17,3 | 2,6 | -7,8 | -2,7 | 19,2 | 15,1 |
| Andre tjenester | 3,7 | 21,9 | -10,6 | -2,0 | 2,9 | 3,7 |

Imports by type of goods and services.
Annual percentage change in volume and prices

| 1983 | 1984 | 1985 | 1986 | 1987 | |
|-------|-------|-------|-------|-------|---|
| | | | | | A. Growth rates. Percentage change in volume from preceding year |
| 0,0 | 9,5 | 5,9 | 9,9 | -6,6 | Total imports |
| -1,9 | 10,8 | 8,8 | 13,3 | -4,9 | Goods |
| -33,6 | 5,9 | -25,0 | -55,4 | 149,8 | Ships, new and second-hand |
| | | | | | Oil platforms and moduls, new and second-hand |
| 55,3 | -73,8 | 73,0 | 92,8 | -34,3 | Direct imports in relation to oil activities |
| 476,5 | -30,9 | -65,7 | 102,2 | -32,5 | Other goods |
| -4,4 | 14,8 | 12,1 | 13,7 | -5,8 | Products from agriculture, forestry and fishing |
| -3,1 | -1,7 | 1,4 | 15,2 | 5,3 | Crude petroleum |
| -40,9 | 15,2 | -26,7 | 37,9 | 28,4 | Mining products |
| -9,7 | 18,3 | 3,9 | -2,6 | 0,9 | Manufacturing products |
| -2,5 | 15,6 | 13,9 | 13,5 | -7,3 | Food, beverages and tobacco |
| 3,2 | 4,7 | 14,8 | 14,8 | 1,7 | Printed books, newspapers etc |
| 5,0 | 5,8 | 16,9 | 17,2 | 8,7 | Paper and paper products |
| -1,2 | 7,9 | 6,1 | 4,2 | -0,2 | Industrial chemicals |
| 14,3 | 4,7 | 11,5 | 8,7 | 2,3 | Refined petroleum products |
| -20,5 | -6,1 | -1,2 | 35,2 | -18,6 | Metals |
| -9,4 | 22,1 | 8,7 | 3,7 | -8,0 | Textiles and wearing apparel |
| -2,1 | 7,1 | 14,9 | 11,9 | -3,3 | Wood products, furniture and fixtures |
| 2,5 | 4,1 | 16,6 | 20,0 | -0,9 | Chemical and mineral products |
| 0,9 | 8,6 | 14,0 | 11,5 | -0,1 | Other metal products, machinery and equipment |
| -3,6 | 31,2 | 16,9 | 15,1 | -8,4 | Transport equipment not produced in Norway |
| 0,0 | 5,2 | 17,1 | 13,8 | -35,8 | Electricity |
| -41,2 | 45,6 | 487,3 | -5,6 | -38,3 | Services |
| 4,8 | 6,5 | -0,1 | 2,3 | -11,0 | Gross expenditure for shipping |
| -10,4 | 13,2 | 2,3 | 6,2 | -25,0 | Gross expenditure for oil drilling |
| 106,3 | 11,4 | -2,4 | -53,0 | -49,1 | Direct imports in relation to other oil activities |
| 116,9 | 10,3 | -44,9 | -47,1 | 32,1 | Direct purchases abroad by resident households |
| 2,2 | -3,4 | 12,0 | 16,1 | 2,6 | Other services |
| 10,9 | 5,9 | 5,8 | -4,0 | -7,1 | |

Tabell 4.7 (forts.). Import av varer og tjenester.
Årlige volum- og prisendringer i prosent

| | 1977 | 1978 | 1979 | 1980 | 1981 | 1982 |
|--|------|------|-------|------|------|------|
| B. Prosentvis prisendring fra året før | | | | | | |
| Import i alt | 8,3 | 6,5 | 12,0 | 14,6 | 9,5 | 6,9 |
| Varer | 8,5 | 3,9 | 10,2 | 14,7 | 8,1 | 5,2 |
| Skip, nybygde og eldre | 14,2 | -0,9 | -3,5 | -2,2 | 22,1 | 11,9 |
| Oljeplattformer og moduler, nybygde og eldre | 18,6 | -3,8 | -7,3 | . | 25,0 | 11,1 |
| Direkte import ved olje- virksomhet | 7,5 | 8,6 | 5,5 | 10,0 | 8,1 | 4,2 |
| Andre varer | 7,6 | 5,2 | 11,3 | 14,7 | 7,4 | 4,4 |
| Produkter fra jordbruk, skogbruk og fiske | 9,9 | 1,9 | 3,6 | 12,6 | 5,7 | -1,4 |
| Råolje | 3,4 | 0,2 | 38,1 | 66,5 | 24,5 | 2,9 |
| Bergverksprodukter | -7,6 | -4,9 | 9,5 | 14,3 | 21,5 | 5,1 |
| Industriprodukter | 7,7 | 6,6 | 9,8 | 11,2 | 6,1 | 5,0 |
| Nærings- og nytelsesmidler | 13,1 | 6,8 | 9,7 | 6,1 | 8,8 | 3,7 |
| Grafiske produkter | -3,5 | -5,8 | 7,8 | 9,0 | 5,8 | 0,9 |
| Treforedlingsprodukter | 0,4 | -0,5 | 8,9 | 18,3 | 7,8 | 2,2 |
| Kjemiske råvarer | 7,7 | 0,5 | 17,8 | 19,2 | 12,0 | -0,4 |
| Raffinerte oljeprodukter | 4,6 | 2,3 | 63,7 | 32,6 | 19,8 | 3,4 |
| Metaller | 2,5 | 1,7 | 17,5 | 14,0 | 2,0 | 4,3 |
| Tekstil- og bekledningsvarer ... | 8,3 | 10,2 | 10,4 | 9,0 | 3,0 | 4,9 |
| Trevarer, møbler og innredninger | 8,0 | 7,0 | 10,8 | 11,3 | 6,1 | 2,8 |
| Kjemiske og mineralske produkter | 6,5 | 8,1 | 2,3 | 11,4 | 5,7 | 4,9 |
| Andre verksted- produkter | 8,1 | 10,1 | 5,9 | 7,3 | 3,9 | 6,7 |
| Transportmidler mv. uten tilsvarende norsk produksjon ... | 15,6 | 15,9 | 3,4 | -1,3 | 9,7 | 7,8 |
| Elektrisk kraft | 56,1 | 20,7 | -12,0 | 16,8 | -7,8 | 23,3 |
| Tjenester | 7,7 | 13,3 | 17,6 | 15,1 | 12,9 | 11,0 |
| Brutto utgifter ved skipsfart | 6,4 | 15,6 | 31,4 | 15,1 | 14,6 | 11,2 |
| Brutto utgifter ved oljeboring | -7,3 | 13,5 | 26,1 | 11,6 | 13,9 | 16,5 |
| Direkte import ved annen oljevirkosomhet | 7,4 | 11,0 | 8,1 | 21,8 | 26,9 | 35,6 |
| Nordmenns konsum i utlandet | 8,5 | 14,2 | 12,7 | 9,1 | 6,6 | 7,0 |
| Andre tjenester | 10,0 | 7,5 | 2,5 | 14,7 | 11,9 | 11,9 |

Imports by type of goods and services.
Annual percentage change in volume and prices

| 1983 | 1984 | 1985 | 1986 | 1987 | |
|-------|-------|------|-------|-------|---|
| | | | | | B. Percentage change in prices from preceding year |
| 5,2 | 3,8 | 6,3 | -0,4 | 6,6 | Total imports |
| 4,1 | 2,6 | 5,6 | 0,9 | 4,1 | Goods |
| 19,4 | -8,9 | 1,0 | 1,4 | -0,7 | Ships, new and second-hand |
| | | | | | Oil platforms and moduls, new and second-hand |
| -1,2 | 20,9 | 4,4 | 4,3 | -3,6 | Direct imports in relation to oil activities |
| 4,7 | 14,1 | 6,1 | 6,7 | -1,7 | Other goods |
| 3,6 | 3,2 | 5,8 | 0,6 | 4,5 | Products from agriculture, forestry and fishing |
| 7,6 | 11,2 | -0,4 | -0,1 | -9,5 | Crude petroleum |
| 3,4 | 4,3 | 6,5 | -51,2 | 5,8 | Mining products |
| 3,8 | 4,9 | 4,2 | -10,9 | -6,6 | Manufacturing products |
| 3,8 | 2,8 | 6,0 | 2,3 | 6,1 | Food, beverages and tobacco |
| 6,0 | 10,9 | 2,3 | 2,0 | 3,4 | Printed books, newspapers etc |
| 6,5 | 6,3 | 2,4 | 4,7 | 6,5 | Paper and paper products |
| 3,9 | 11,2 | 7,6 | 4,8 | 9,9 | Industrial chemicals |
| 3,2 | 8,4 | -2,8 | -9,5 | 5,2 | Refined petroleum products |
| 2,9 | 8,5 | 2,4 | -43,5 | -1,7 | Metals |
| 2,5 | 8,0 | 6,9 | -3,5 | -1,3 | Textiles and wearing apparel |
| 5,4 | 9,7 | 9,7 | 6,8 | 3,4 | Wood products, furniture and fixtures |
| 7,5 | 8,6 | 6,6 | 7,6 | 9,2 | Chemical and mineral products |
| 7,2 | 7,5 | 3,6 | 1,7 | 3,1 | Other metal products, machinery and equipment |
| -0,4 | -5,0 | 7,8 | 7,1 | 9,7 | Transport equipment not produced in Norway |
| 12,3 | 4,5 | 7,8 | 13,4 | 10,2 | Electricity |
| -11,3 | -26,6 | 20,8 | -4,3 | -35,0 | Services |
| 7,1 | 6,8 | 7,9 | -3,4 | 13,2 | Gross expenditure for shipping |
| 11,0 | 5,6 | 9,0 | -16,3 | 19,1 | Gross expenditure for oil drilling |
| -8,5 | 6,2 | 8,2 | 6,7 | 11,8 | Direct imports in relation to other oil activities |
| -11,4 | 4,0 | 5,8 | 0,0 | 1,5 | Direct purchases abroad by resident households |
| 5,8 | 8,9 | 7,9 | 6,1 | 6,9 | Other services |
| 5,2 | 6,0 | 6,5 | 8,4 | 11,1 | |

Tabell 4.8. Utførte timeverk etter næring. Lønnstakere.
Årlige endringer i prosent

| | 1977 | 1978 | 1979 | 1980 | 1981 | 1982 |
|--|------|-------|------|------|------|-------|
| Totalt | 0,6 | -0,5 | 0,1 | 2,5 | 0,5 | -0,2 |
| Næringsvirksomhet | 0,3 | -1,5 | -0,9 | 2,0 | -0,4 | -0,9 |
| Primærnæringer | -0,2 | -2,0 | 1,3 | 2,4 | -0,5 | -5,9 |
| Jordbruk | 4,9 | 4,1 | 1,2 | 0,1 | -2,2 | -5,0 |
| Skogbruk | -5,8 | -19,1 | 6,2 | 4,6 | -4,3 | -15,3 |
| Fiske og fangst, fiskeoppdrett | -3,7 | 0,4 | -1,6 | 5,2 | 4,8 | -1,6 |
| Oljevirksomhet | 34,2 | 83,5 | 26,8 | 21,6 | 26,5 | 5,6 |
| Råolje og naturgass | 34,2 | 83,5 | 26,8 | 21,6 | 26,5 | 5,6 |
| Rørtransport | . | . | . | . | . | . |
| Industri og bergverksdrift | -1,5 | -3,8 | -2,9 | 0,4 | -1,2 | -4,1 |
| Bergverksdrift | -5,5 | -4,3 | -3,3 | -1,6 | -1,2 | -4,2 |
| Industri | -1,4 | -3,8 | -2,9 | 0,4 | -1,2 | -4,1 |
| Skjermet industri | 0,0 | -0,3 | -1,3 | 1,2 | -0,1 | -2,9 |
| Utekonkurrerende industri | -3,2 | -7,6 | 0,6 | 2,2 | -1,6 | -7,4 |
| Hjemmekonkurrerende industri | -1,4 | -4,1 | -4,4 | -0,4 | -1,5 | -3,7 |
| Elektrisitetsforsyning | -0,5 | 3,2 | 2,3 | 4,9 | 0,7 | 1,3 |
| Bygge- og anleggsvirksomhet | 1,1 | 2,4 | -4,2 | 3,5 | -9,1 | 2,1 |
| Varehandel | 3,1 | -0,4 | -0,7 | 2,0 | 0,7 | -0,7 |
| Utenriks sjøfart og | | | | | | |
| oljeboring | -3,8 | -16,4 | -1,4 | 4,7 | 6,3 | -2,7 |
| Utenriks sjøfart | -5,0 | -17,6 | -3,0 | 3,4 | 4,1 | -3,5 |
| Oljeboring | 56,0 | 17,5 | 29,7 | 23,5 | 33,6 | 5,0 |
| Samferdsel | 0,4 | 0,8 | 2,0 | 3,2 | 0,9 | -0,9 |
| Boligtjenester | 4,1 | -0,9 | 8,8 | 0,6 | 4,3 | -0,3 |
| Finansiell tjenesteyting | 0,3 | 0,0 | -0,1 | 4,8 | 5,2 | 3,5 |
| Annen næringsvirksomhet | 1,5 | 1,3 | 2,5 | 1,6 | 1,0 | 3,4 |
| Hotell- og restaurantdrift | -1,7 | 0,3 | 0,6 | 2,6 | -1,9 | 3,8 |
| Forretningsmessig tjenesteyting og | | | | | | |
| utleievirksomhet | 7,8 | 4,4 | 5,0 | 7,8 | 10,8 | 10,6 |
| Tjenesteyting ellers | 0,5 | 0,6 | 2,2 | -0,7 | -1,6 | 0,4 |
| Offentlig forvaltningsvirksomhet | 1,8 | 2,7 | 3,2 | 3,9 | 3,3 | 1,8 |
| Statlig | | | | | | |
| forvaltningsvirksomhet | -1,5 | 0,1 | 1,6 | 1,3 | 3,7 | 1,1 |
| Kommunal | | | | | | |
| forvaltningsvirksomhet | 4,0 | 4,3 | 4,1 | 5,4 | 3,1 | 2,2 |
| Memo: | | | | | | |
| Fastlands-Norge | 0,8 | -0,1 | 0,0 | 2,3 | 0,2 | -0,2 |
| Skjermede næringer | 1,6 | 1,4 | 0,9 | 2,8 | 0,6 | 0,9 |
| Utekonkurrerende næringer | -3,5 | -7,2 | 0,1 | 1,7 | -1,6 | -7,0 |
| Hjemmekonkurrerende næringer | -1,7 | -4,4 | -4,0 | 0,1 | -1,3 | -4,0 |

Man-hours worked by kind of activity. Employees.
Annual percentage change

| 1983 | 1984 | 1985 | 1986 | 1987 | |
|-------|------|-------|-------|-------|-------------------------------------|
| -0,6 | 0,5 | 2,5 | 3,2 | 0,3 | Total |
| -1,6 | 0,4 | 2,5 | 3,9 | -0,4 | Industries |
| -3,9 | 5,9 | -3,4 | 0,5 | -3,3 | Agriculture, forestry and fishing |
| -4,6 | -0,2 | -3,6 | -1,3 | -4,3 | Agriculture |
| -4,7 | 10,4 | -6,3 | -11,6 | 5,1 | Forestry |
| -2,4 | 12,8 | -1,6 | 8,6 | -5,2 | Fishing, breeding of fish |
| 13,8 | 19,4 | 13,4 | 4,2 | 6,4 | Oil activities |
| 10,2 | 20,0 | 14,6 | 3,5 | 8,0 | Crude petroleum and natural gas |
| . | -0,6 | -33,4 | 52,5 | -64,6 | Pipeline transport |
| -5,7 | -1,2 | 0,6 | 1,1 | -2,8 | Manufacturing, mining and quarrying |
| -4,7 | 0,4 | -3,3 | -0,7 | -10,2 | Mining and quarrying |
| -5,7 | -1,2 | 0,7 | 1,2 | -2,7 | Manufacturing |
| -0,4 | -0,9 | 0,6 | 3,0 | -0,3 | Sheltered manufacturing |
| -4,8 | -0,2 | -3,3 | 0,3 | -3,7 | Export-oriented manufacturing |
| -8,0 | -1,6 | 1,7 | 0,6 | -3,5 | Import-competing manufacturing |
| 2,1 | 0,6 | 1,1 | 3,4 | 0,3 | Electricity |
| 2,8 | 0,6 | 2,0 | 9,7 | 3,9 | Construction |
| -1,5 | 0,0 | 3,6 | 4,5 | -1,9 | Wholesale and retail trade |
| | | | | | Ocean transport and |
| -7,9 | -4,6 | -9,5 | -14,5 | -28,2 | oil well drilling |
| -7,6 | -4,6 | -10,4 | -14,5 | -30,2 | Ocean transport |
| -11,2 | -5,2 | -1,0 | -13,8 | -11,2 | Oil drilling |
| -0,8 | -1,6 | 2,2 | 4,1 | 2,2 | Transport and communication |
| -3,9 | -5,3 | -5,2 | 1,5 | -0,3 | Dwellings |
| 4,7 | 4,5 | 6,1 | 7,5 | 5,9 | Financial services |
| 2,4 | 3,2 | 7,3 | 7,4 | 3,0 | Other industries |
| 2,2 | 2,6 | 12,5 | 11,2 | 1,8 | Hotels and restaurants |
| | | | | | Business services and |
| 3,0 | 11,8 | 15,4 | 8,5 | 8,0 | rental services |
| 2,3 | -0,5 | 1,8 | 5,6 | 0,6 | Other service industries |
| 2,4 | 0,6 | 2,6 | 1,0 | 2,4 | Producers of government services |
| | | | | | Producers of central |
| 1,0 | -3,6 | -0,7 | 1,2 | 2,0 | government services |
| | | | | | Producers of local |
| 3,1 | 2,8 | 4,2 | 0,9 | 2,5 | government services |
| | | | | | Memo: |
| -0,4 | 0,5 | 2,8 | 3,6 | 0,8 | Mainland Norway |
| 1,2 | 0,7 | 3,3 | 4,2 | 1,7 | Sheltered activities |
| -4,8 | -0,1 | -3,3 | 0,1 | -4,5 | Export-oriented industries |
| -7,6 | -0,4 | 1,3 | 0,7 | -3,4 | Import-competing industries |

Tabell 4.9. BNP pr. utførte timeverk etter næring.
Årlig volumendring i prosent

| | 1977 | 1978 | 1979 | 1980 | 1981 | 1982 |
|--|-------|-------|-------|-------|-------|-------|
| Totalt | 3,2 | 5,2 | 5,2 | 2,0 | 0,6 | 1,0 |
| Næringsvirksomhet | 3,3 | 5,9 | 6,2 | 2,2 | 0,6 | 0,8 |
| Primærnæringer | 0,6 | -2,3 | 4,3 | 2,6 | 11,2 | 9,3 |
| Jordbruk | 6,2 | -2,3 | 0,1 | 5,4 | 5,2 | 13,2 |
| Skogbruk | -8,5 | 32,6 | -3,8 | 3,4 | 14,2 | 10,1 |
| Fiske og fangst, fiskeoppdrett | -0,6 | -15,3 | 17,9 | -10,6 | 23,1 | 1,9 |
| Oljevirkosomhet | -16,8 | -4,6 | -1,7 | 3,7 | -24,4 | -4,5 |
| Råolje og naturgass | -17,9 | -7,3 | -4,2 | 3,4 | -24,0 | -4,6 |
| Rørtransport | - | - | - | - | - | - |
| Industri og bergverksdrift | -0,4 | 1,8 | 6,2 | -1,4 | 0,4 | 3,4 |
| Bergverksdrift | 6,0 | 5,0 | 9,6 | -6,9 | 3,4 | 0,0 |
| Industri | -0,6 | 1,8 | 6,1 | -1,2 | 0,3 | 3,5 |
| Skjermet industri | 1,4 | 0,4 | 1,2 | -2,4 | -4,8 | 1,8 |
| Utekonkurrerende industri | -1,1 | 9,1 | 15,1 | -6,2 | 4,6 | 6,4 |
| Hjemmekonkurrerende industri | -0,6 | 0,2 | 3,3 | 1,1 | 0,4 | 3,6 |
| Elektrisitetforsyning | -8,9 | 8,4 | 7,7 | -9,2 | 9,3 | 0,3 |
| Bygge- og anleggsvirkosomhet | 4,6 | 4,7 | 3,4 | -2,1 | 4,0 | 1,3 |
| Varehandel | 4,0 | 2,6 | 3,9 | -0,6 | -2,1 | -0,5 |
| Utenriks sjøfart og | | | | | | |
| oljeboring | 12,0 | 17,6 | -5,1 | -3,5 | -2,4 | -3,7 |
| Utenriks sjøfart | 10,4 | 14,9 | -3,2 | -1,2 | -0,3 | -3,1 |
| Oljeboring | 2,0 | 20,2 | -30,3 | -25,7 | -22,7 | -9,9 |
| Samferdsel | 1,1 | 3,3 | 5,9 | -0,7 | 2,9 | -1,5 |
| Boligtjenester | 1,6 | 2,2 | -3,0 | 4,2 | -1,2 | 4,2 |
| Finansiell tjenesteyting | 2,3 | 0,8 | -1,9 | -4,5 | -1,3 | -3,5 |
| Annen næringsvirksomhet | 5,1 | 2,3 | 3,9 | -0,6 | 0,1 | -1,3 |
| Hotell- og restaurantdrift | 2,0 | 0,5 | 2,5 | -8,6 | -2,6 | -10,0 |
| Forretningsmessig tjenesteyting og | | | | | | |
| utleievirkosomhet | 5,2 | -0,5 | 7,7 | 0,3 | -3,5 | -4,8 |
| Tjenesteyting ellers | 3,9 | 3,2 | 1,2 | -1,0 | 0,8 | 1,2 |
| Offentlig forvaltningsvirksomhet | 3,4 | 2,5 | 1,1 | 1,7 | 2,4 | 3,6 |
| Statlig | | | | | | |
| forvaltningsvirksomhet | 3,1 | 1,9 | 1,0 | 2,0 | 2,6 | 3,2 |
| Kommunal | | | | | | |
| forvaltningsvirksomhet | 3,4 | 2,7 | 1,1 | 1,4 | 2,3 | 3,8 |
| Memo: | | | | | | |
| Fastlands-Norge | 2,5 | 2,1 | 4,5 | 0,3 | 1,7 | 1,3 |
| Skjermede næringer | 3,5 | 2,1 | 3,8 | 0,8 | 1,3 | 0,7 |
| Utekonkurrerende næringer | -0,2 | 8,6 | 14,6 | -6,1 | 4,5 | 5,6 |
| Hjemmekonkurrerende næringer | -1,2 | 0,4 | 4,2 | 0,3 | 2,8 | 3,5 |

GDP per man-hours worked by kind of activity.
Annual percentage change in volume

| 1983 | 1984 | 1985 | 1986 | 1987 | |
|------|------|-------|-------|-------|---|
| 5,4 | 5,6 | 3,0 | 1,5 | 3,6 | Total |
| 6,4 | 6,2 | 3,4 | 1,3 | 4,4 | Industries |
| 3,6 | 8,9 | -7,3 | -3,9 | 8,4 | Agriculture, forestry and fishing |
| -1,8 | 13,9 | -11,1 | -8,6 | 11,3 | Agriculture |
| -4,0 | -0,9 | 2,1 | 12,5 | -6,5 | Forestry |
| 20,0 | -5,6 | 2,6 | -6,3 | 6,8 | Fishing, breeding of fish |
| 2,8 | -3,4 | -8,2 | 4,0 | 6,7 | Oil activities |
| 6,7 | -3,6 | -9,5 | 2,8 | 5,2 | Crude petroleum and natural gas |
| -1,0 | 7,6 | 71,9 | 11,0 | 212,6 | Pipeline transport |
| 5,1 | 6,9 | 3,0 | -0,5 | 4,5 | Manufacturing, mining and quarrying |
| 20,1 | -1,8 | -3,8 | 21,7 | 9,0 | Mining and quarrying |
| 4,8 | 7,1 | 3,2 | -1,0 | 4,5 | Manufacturing |
| -1,8 | 2,0 | 3,4 | -2,3 | -1,4 | Sheltered manufacturing |
| 19,8 | 12,7 | -0,8 | -5,2 | 16,4 | Export-oriented manufacturing |
| 0,9 | 5,5 | 5,8 | 1,6 | 2,6 | Import-competing manufacturing |
| 11,2 | 2,9 | -4,0 | -10,4 | 4,4 | Electricity |
| 2,3 | 0,5 | 3,3 | 1,0 | 1,0 | Construction |
| 0,6 | 5,2 | 4,6 | 1,8 | 3,6 | Wholesale and retail trade |
| 8,4 | 12,2 | 7,9 | 13,8 | 17,2 | Ocean transport and oil well drilling |
| 8,0 | 11,6 | 9,7 | 21,9 | 23,9 | Ocean transport |
| 12,1 | 16,4 | -3,5 | -11,3 | -16,2 | Oil drilling |
| 4,5 | 5,4 | 2,5 | 4,5 | -0,8 | Transport and communication |
| 5,8 | 8,1 | 8,5 | 1,8 | 5,2 | Dwellings |
| -7,1 | -4,4 | 0,9 | -2,6 | -3,6 | Financial services |
| -1,4 | 0,7 | 3,2 | -0,8 | 0,8 | Other industries |
| -2,9 | -1,7 | -2,8 | -2,4 | 3,4 | Hotels and restaurants |
| -4,0 | -0,6 | 0,5 | -3,6 | -1,3 | Business services and rental services |
| 0,3 | 0,0 | 5,0 | 1,9 | 0,7 | Other service industries |
| 1,3 | 2,2 | 0,6 | 0,8 | 0,5 | Producers of government services |
| 0,5 | 4,2 | 1,2 | 0,3 | 0,8 | Producers of central government services |
| 1,6 | 1,1 | 0,2 | 0,9 | 0,3 | Producers of local government services |
| | | | | | Memo: |
| 3,3 | 3,6 | 3,4 | 0,4 | 1,3 | Mainland Norway |
| 2,5 | 3,0 | 3,4 | 0,4 | 0,4 | Sheltered activities |
| 19,9 | 11,4 | -1,0 | -3,0 | 15,9 | Export-oriented industries |
| 2,7 | 4,2 | 5,1 | 1,2 | 2,6 | Import-competing industries |

KAPITTEL 5

NÆRINGSTABELLER

5A NÆRINGSGRUPPERINGEN I NASJONALREGNSKAPET

Tabeller med næringsopplysninger er sentrale i nasjonalregnskapet, kanskje spesielt sentrale i det norske nasjonalregnskapet i og med den lange tradisjonen med næringsvis produksjonsstatistikk og vekten på kryssløpstabeller.

Tre ulike næringsgrupperinger

I publikasjonen finnes næringstabeller på tre ulike nivå:

– *aggregerte næringstabeller etter interna-*

sjonal standard (ISIC 1-sifret) i tabellområde 2 (historiske tabeller)

– *aggregerte næringstabeller etter norsk publiseringsstandard i tabellområde 1 (oversiktstabeller) og tabellområde 4 (vekstrate- og prisendringstabeller)*

– *disaggregerte næringstabeller etter norsk publiseringsstandard i tabellområde 5 (næringstabeller)*

Begrunnelsen for å publisere næringstabellene etter tre ulike grupperinger er tredelt: behovet for detaljerte næringstall for gjennomgående størrelser etter en gruppering tilpasset sterke brukerønsker nasjonalt, dernest behovet for å presentere tallene mer aggregert i oversiktstabeller og tilsvarende aggregert i avledete tallserier for indeksserier og årlige pris- og

| Antall spesifikasjoner i næringstabellene | | | | |
|---|----------------------------------|---|--------------------------------|---|
| Tabellområde 2 ISIC | Tabellområde 1 og 4 Aggregert | | Tabellområde 5 Disaggregert | |
| Næringsvirksomhet og offentlig for- valtningsvirksomhet | Nærings- virksomhet | Offentlig- forvaltnings- virksomhet | Nærings- virksomhet | Offentlig- forvaltnings- virksomhet |
| 1 Primærnæringer | 3 | : | 4 | : |
| 2 Oljeutvinning og bergverksdrift | 2 | - | 4 | - |
| 3 Industri | 3 | - | 24 | - |
| 4 Kraft- og vannfor- syning | 1 + | - | 4 | - |
| 5 Bygge- og anleggs- virksomhet | 2 | - | 2 | - |
| 6 Varehandel, hotell- og restaurantdrift | 2 | - | 2 | - |
| 7 Samferdsel | 3 | : | 10 | 2 |
| 8 Finansiell tjeneste- yting og utleie- virksomhet | 3 | : | 6 | : |
| 9 Offentlig, sosial og personlig tjeneste- yting | 1 - | : | 9 | 13 - |
| Ikke-næringsfordelt offentlig forvaltnings- virksomhet | | 2 | | |
| Korreksjonsposter | 4 | | 4 | |

volumendringer og endelig behovet for å knytte næringsstallene til den aggregerte grupperingen som er vanlig internasjonalt (ISIC).

Næringsvirksomhet og offentlig forvaltningsvirksomhet

De tre variantene av næringsgruppering bygger på to ulike prinsipper i oppbyggingen, idet ISIC-varianten (kategori 1 ovenfor) samler næringsvirksomhet og offentlig forvaltningsvirksomhet i hver av næringene, mens de to andre variantene (kategori 2 og kategori 3) skiller mellom næringsvirksomhet og offentlig forvaltningsvirksomhet på detaljert næringsnivå. Det siste er først og fremst motivert ut fra analysebehov hjemme, men også internasjonalt har dette prinsippet etter hvert begynt å få gjennomslagskraft. F.eks. rapporteres nasjonalregnskapstall til FN og OECD i henhold til en slik overordnet todeling.

Detaljgrad i publiseringen

Som illustrasjon på detaljgraden i de tre variantene av næringsstabeller har vi angitt antall spesifikasjoner for hver av hovednæringene. Tallet indikerer antall underposter som er knyttet til ISIC-sommene, f.eks. summering over 24 industrigrupper i den disaggregerte varianten gir sum industri i ISIC-varianten. Det er også gitt indikasjon på spesifikasjonsgraden for den offentlige forvaltningsvirksomheten. Det fremgår for hvilke ISIC-næringer offentlig forvaltningsvirksomhet ikke forekommer (-) og hvor slik virksomhet ikke publiseres spesielt (:). Ellers kan bemerkes at gass- og vannforsyning, oljeboring og rørtransport har fått annen hovedplassering i den norske næringsgrupperingen enn i den internasjonale ISIC (fra henholdsvis ISIC 4, 5 og 7 til ISIC 9, 7 og 2).

Det er særlig innenfor ISIC 3 Industri, ISIC 7 Samferdsel og ISIC 9 Offentlig, sosial og personlig tjenesteyting at antall spesifikasjoner øker betraktelig i den disaggregerte publiseringsvarianten.

Detaljgrad i kontoplanen

Bak de publiserte næringsgrupperingene ligger en mer fundamental næringsgruppering til grunn, omtalt som beregningsstandard og som er nedfelt i kontoplanen i nasjonalregnskapet. Det dreier seg her om produksjonssektorene i nasjonalregnskapet, og disse er spesifisert i vedlegg 1 i publikasjonen. I alt er det 166 ulike produksjonssektorer fra planteproduksjon i jordbruket (sektor 100) til annen personlig tjenesteyting (sektor 970). I tillegg kommer oppdelingen på næringsvirksomhet, statlig forvaltningsvirksomhet og kommunal forvaltningsvirksomhet som gjør at det samlede antall produksjonssektorer kommer opp i 186. F.eks. vil helse(- og veterinær)tjenester (sektor 930) deles opp på respektive tre produksjonssektorer (23 930, 21 930 og 22 930).

Næringsstandarder

I vedlegg 1 er det gitt referanse til bransje i Standard for næringsgruppering (SN). Det betyr at forbindelsen mellom produksjonssektorene i nasjonalregnskapet til SN kan leses ut fra vedleggstabellen. SN er den generelle næringsstandard som brukes i Norges Offisielle Statistikk. Næringsgrupperingen i Kontoplan for nasjonalregnskapet bygger på SN med noen tilleggsbehov, bl.a. for beregnet produksjon av egne boliger. Både SN og nasjonalregnskapets næringsgruppering bygger på ISIC, som er FNs internasjonalt anbefalte næringsklassifisering. Den gjeldende versjon av ISIC stammer fra 1968 (ISIC, Rev.2), men avløses av ISIC, Rev.3 som i prinsippet ble godkjent til bruk i 1989. Gjeldende versjon av SN ble utarbeidd i 1972 på grunnlag av ISIC, Rev.2. I Norge har det vært god tradisjon for å følge FNs klassifisering uten større avvik, men visse nasjonale spesifikasjonsbehov vil forekomme.

Det understrekes at næringsgrupperingen - klassifisering av næringer - knytter seg til produksjonssektorer og bedriftsenhetsbasert statistikk, og må holdes klart fra den institusjonelle sektorinndelingen og foretaksbasert stati-

stikk. Næringstabellene er således sentrale tabeller fra realregnskapet, de institusjonelle sektortabellene sentrale tabeller fra inntekts- og kapitalregnskapet.

5B SPESEIELLE GRUPPERINGER AV NÆRINGER

Det har gjennom lengre tid vært aktuelt å supplere næringsgrupperingene med tall for fastlands-Norge spesielt og for noen analytisk interessante grupperinger etter konkurransetype. Separate tall for fastlands-Norge er nytt i sammenheng med NOS-publikasjonen, men ellers vel innarbeidd i nasjonalbudsjettokumenter og etter hvert også i statistikkammenheng. Memoposter for fastlands-Norge er tatt med i alle næringstabellene.

Definisjon av fastlands-Norge

Det er framveksten av oljeøkonomien som har gjort det relevant og aktuelt å skille mellom totaløkonomien for Norge og fastlands-Norges økonomi. Når en definerer omfanget av fastlands-Norge, forsøker en å ekskludere virksomhet som er innlandsøkonomien fremmed i den forstand at produksjonen ikke griper særlig direkte inn i innlandsetterspørselen etter de aktuelle varer og tjenester. Dette gjelder særlig oljevirkksomheten der produksjon av råolje og naturgass og tilhørende tjenester fra rørtransporten nesten i sin helhet leveres til eksport. Den øvrige delen av oljevirkksomheten - oljeboringen - er også av denne karakter, ettersom om lag 95 prosent av boretjenestene enten leveres til investeringer i utvinningssektoren (det meste) eller til eksport. I samme kategori kommer tjenester fra utenriks sjøfart med overveiende leveranser til eksport, til forskjell fra tjenester fra innenriks sjøfart.

Fastlands-Norge defineres i næringsssammenheng som :

totaløkonomien minus utvinning av råolje og naturgass minus oljeboring minus rørtransport minus utenriks sjøfart

Inntil nylig ble fastlands-Norge definert noe snevrere (minus oljevirkksomhet og sjøfart), men dette var mer et utslag av at vi tidligere ikke greidde å splitte investeringene i sjøfart opp på utenriks og innenriks sjøfart. I tabellpublikasjonen er tallserier for fastlands-Norge avgrenset til næringstabellene i realregnskapet. Det betyr at fastlandsøkonomien ikke på samme måte er reflektert og identifisert i de institusjonelle sektortabellene i inntekts- og kapitalregnskapet og i driftsregnskapet overfor utlandet.

Konkurranserinndeling

Konkurransetypeinndelingen har eksistert i norsk statistikk i over 20 år og nåværende inndeling i om lag 10 år. Inndelingen etter konkurransetype er interessant som undergruppering både for industrien og fastlands-Norge. For disse to blokkene er totaltall brutt ned på tre konkurransetyper: skjermene næringer, utekonkurrerende næringer og hjemmekonkurrerende næringer. Også dette gjelder for alle næringsstabeller i publikasjonen; for industrien integrert i selve tabellen og for fastlands-Norge i memopostene.

Definisjonen av de tre hovedklassene av konkurransetyper kan avledes av vedleggstabell 1 i publikasjonen. For industrien framgår sammensetningen på de tre hovedklassene direkte av næringstabellene i tabellområde 5. For øvrige næringer i fastlands-Norge har en: utekonkurrerende næringer = bergverksdrift, hjemmekonkurrerende næringer = skogbruk + fiske og fangst

Ellers er virksomheten i fastlands-Norge utelukkende virksomhet i skjermene næringer etter gjeldende standard. Gjeldende konkurransetypeinndeling er blitt trukket opp dels på grunnlag av empiriske studier av andeler for eksport og import av næringenes hovedvarer, dels skjønnsmessig bestemt på annet grunnlag og på et relativt aggregert næringsgrupperingsnivå.

Det er planer om en ny revisjon av konkurranse-typeinndelingen. Den økonomiske utviklingen har ført til at flere næringer som i dag klassifiseres som skjermede næringer i langt større grad betrakter seg som konkurranseutsatte næringer. Det er ennå uklart om dette fører til store omklassifiseringer fra dagens standard.

5C DEFINISJON AV STØRRELSER SOM NÆRINGSFORDELES

Dette avsnittet lister opp i alfabetisk rekkefølge de størrelser som næringsfordeles enten i tabellområde 5 eller andre steder i publikasjonen. Hver av disse størrelsene gis en definisjon eller innholdsbeskrivelse. Dessuten beskrives den definisjonsmessige sammenhengen mellom hver enkelt størrelse og andre størrelser.

Definisjoner

Brutto faktorinntekt (= Bruttoprodukt til faktorpris)

Opptjent inntekt av arbeidskraft og realkapital i produksjonen før fradrag for kapitalslit på realkapitalen.

Bruttoinvestering i fast kapital (= Brutto-realinvesteringer utenom lagerendringer)

Verdien av nyanskaffelse minus salg av varige goder, dvs. produksjonskapital, offentlig konsumkapital og boliger.

Bruttonasjonalinntekt

Opptjent inntekt fra innenlandsk eller utenlandsk produksjon som tilfaller innlendinger.

Bruttonasjonalprodukt

Verdiskapingen og samtidig opptjent bruttoinntekt fra innenlandsk produksjon. Definerert også som verdien av varer og tjenester til innenlandsk sluttanvendelse (konsum og bruttoinvestering) og eksport minus import.

Bruttoproduksjon

Verdien av produserte varer og tjenester i innenlandsk produksjon.

Bruttoprodukt

Verdiskapingen og opptjent bruttoinntekt fra innenlandsk produksjon i en næring.

Driftsresultat

Opptjent inntekt av realkapital i produksjonen og av eiernes egen arbeidsinnsats.

Faktorinntekt

Opptjent inntekt av arbeidskraft og realkapital i produksjonen.

Indirekte skatter

Verdien av avgifter og skatter til offentlig forvaltning som påløper næringsdrivende (produsenter og importører) i innenlandsk produksjon.

Kapitalslit

Verdireduksjonen av fast realkapital (produksjonskapital, offentlig konsumkapital og boliger) som følge av slitasje og elde.

Lønn

Opptjent inntekt i produksjonen for lønnstakere før tillegg for arbeidsgiveravgift til folketrygden mv.

Lønnskostnader

Opptjent inntekt (= kostnad for produsentene) av arbeidskraft i produksjonen.

Normalårsverk

Antall heltidsomregnede inntektsmottakere i produktiv virksomhet, dvs. for lønnstakere omregnet til heltid med andel av full post eller del-lønnsbrøk som vekter, for selvstendige med basis i arbeidstid for mannlige selvstendige. Be-

grepet normalårsverk erstatter begrepet utførte årsverk.

Realkapital (netto)

Nyverdien av beholdningen av varige goder (produksjonskapital, offentlig konsumkapital og boliger, og med tillegg for varelager) på et tidspunkt, dvs. til netto nedskrevet gjenanskaffelsesverdi.

Subsidier

Verdien av støtteutbetalinger fra offentlig forvaltning til næringsdrivende i innenlandsk produksjon.

Sysselsatte personer

Gjennomsnittlig antall personer over året i produktiv virksomhet på norsk territorium. Deltidsansatte personer og midlertidig fraværende personer er inkludert, men ikke personer som er permitterte.

Utførte timeverk

Timeverk utført innenfor effektiv normalarbeidstid med tillegg for overtidstimeverk. Fraværstimeverk bidrar til å redusere antall utførte timeverk. For selvstendige er timeverkene bestemt som registrert arbeidstid korrigert for fravær.

Vareinnsats

Verdien av anvendte innsatsvarer og -tjenester i innenlandsk produksjon.

For nærmere presisering av definisjonene og mer detaljert innholdsbeskrivelse vises til kapittel 2 om begreper og definisjoner i Samfunnsøkonomiske Studier nr. 45 : Nasjonalregnskapet i Norge - System og beregningsmetoder.

Definisjonssammenhenger

Brutto faktorinntekt

= Bruttoprodukt - Indirekte skatter + Subsidier

= Faktorinntekt + Kapitalslit

Bruttoinvestering i fast kapital

= Brutto(real)investering - Lagerendring

Bruttonasjonalinntekt

= Bruttonasjonalprodukt - Faktorinntekt (renter, aksjeutbytte mv.) betalt til utlandet + Faktorinntekt (renter, aksjeutbytte mv.) mottatt fra utlandet

Bruttonasjonalprodukt

= Bruttoproduksjon - Vareinnsats

= Privat konsum + Offentlig konsum + Bruttoinvestering i fast kapital + Lagerendring + Eksport - Import

= Lønnskostnader + Driftsresultat + Kapitalslit + Indirekte skatter - Subsidier

Bruttoproduksjon

= Brutto(nasjonal)produkt + Vareinnsats

Bruttoprodukt

= Bruttoproduksjon - Vareinnsats

Driftsresultat

= Faktorinntekt - Lønnskostnader

Faktorinntekt

= Bruttonasjonalprodukt - Kapitalslit - Indirekte skatter + Subsidier

= Lønnskostnader + Driftsresultat

Kapitalslit

= Brutto(nasjonal)produkt - Netto
(nasjonal)produkt

= Bruttoinvestering i fast kapital - Nettoinvestering i fast kapital

Lønn

= Kontraktsmessig lønn (kontantlønn og naturallønn) + Andre ytelser (betalte og beregnede) fra arbeidsgivere til lønnstakere

Lønnskostnader

= Lønn + Arbeidsgiveravgift til folketrygden mv.

Realkapital

= Fast realkapital + Lagerkapital

Vareinnsats

= Bruttoproduksjon - Brutto(nasjonal)produkt

En merker seg at de fleste av størrelsene ovenfor benyttes både for landet samlet og for en avgrenset næring (produksjonssektor). Det gjelder brutto faktorinntekt, bruttoproduksjon, driftsresultat, faktorinntekt, indirekte skatter, kapitalslit, lønn, lønnskostnader, normalårsværk, realkapital (netto), subsidier, sysselsatte personer, utførte timeverk og vareinnsats.

5D KORREKSJONSSEKTORER I NÆRINGSTABELLENE

Forspalten i næringsstabellene er inndelt i fire deler:

næringsvirksomhet, offentlig forvaltningsvirksomhet, korreksjonsposter og memoposter.

I det følgende skal vi definere og kommentere

korreksjonspostene, som forekommer i svært mange av næringsstabellene. Innholdsmessig er korreksjonspostene av tre slag: (i) avgifts- og subsidiekorreksjoner, (ii) korreksjon for frie banktjenester og (iii) korreksjon for skiftvirkninger (kun i faste priser). Disse er alle korreksjoner som foretas mot totalstørrelsen og derfor ikke næringsfordeles. Korreksjonspostene har spesiell stor vekt i tabellen for indirekte skatter etter at merverdiavgiften nå ikke lenger næringsfordeles i nasjonalregnskapet. Nettovirkningen fra korreksjonspostene i BNP-tabellen (tillegg for avgifter og fradrag for frie banktjenester) gav en BNP-andel på rundt 8 prosent i 1985. Andelen var noe lavere for bruttoproduksjon (6 prosent) og vareinnsats (3-4 prosent). Den var negativ for faktorinntekt (- 4 prosent) og driftsresultat (- 12 prosent) etter som disse to begrepene ikke inneholder avgifter, men får fradrag for de frie banktjenestene.

Ufordelte avgifter og subsidier

Avgifts- og subsidiekorreksjonene er spesifisert på tre poster i tabellene: (1) påløpt merverdiavgift og investeringsavgift, (2) avgifter på import og (3) subsidier som refusjon av merverdiavgift på boliger og sosiale bygg. Påløpt merverdiavgift og investeringsavgift er beregnet ut fra avgiftssatser og varekryssløpet i nasjonalregnskapet, og er på den måten konsistent med tilhørende verdistrømmer i sluttanvendelsene. (For eksempel inneholder regnskapet beregnet påløpt momsverdi for matvarer som er konsistent med kjøperverdien for matvarer i privat konsum.) Fra de ulike sluttanvendelsene summerer disse påløpte momstallene seg til en ikke-næringsfordelt sum på tilgangssiden i regnskapet.

Den andre posten - avgifter på import - inneholder tall for toll og avgifter på importerte varer (varetilknyttede avgifter som avgift på bilkjøp). De varetilknyttede importavgiftene kommer med som tillegg til BNP som følge av at importen regnes cif. (dvs. eksklusive disse avgiftene). Av oversiktlighetsgrunner har vi

valgt å inkludere merverdiavgift på import i den første posten og ikke i posten avgifter på import.

Subsidierefusjonsposten er av mindre betydning og knytter seg til en arealtilskuddsordning som nå langt på vei er avviklet.

Frie banktjenester

Frie banktjenester refererer seg til en føringskonvensjon i nasjonalregnskapet som innebærer at produksjonen i bankene ikke bare måles ut fra betalte banktjenester (gebyrer mv.), men også fra et beregnet tillegg for frie banktjenester - målt ved rentemarginen - for å få et mer fullstendig bilde av bankenes produksjonsvirksomhet. På den annen side regnes ikke netto renteinntekter som verdiskaping, men som formuesinntekt for noen aktører og formuesutgift for andre. Sistnevnte omfordeling av inntekter føres i inntektsregnskapet etter institusjonell sektor. Det betyr (1) at BNP ikke skal

inkludere netto renteinntekter og (2) at en må innføre en korreksjonspost for frie banktjenester (netto renteinntekter) til fradrag for tillegget som ble tatt med under bankenes produksjon. Fradraget håndteres teknisk i regnskapet som vareinnsats i en ufordelt hjelpesektor (med tilsvarende negativt bruttoprodukt, faktorerinntekt og driftsresultat).

Skiftvirkninger

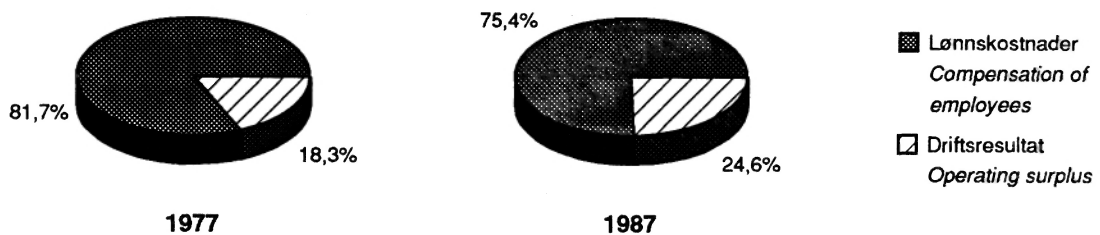
I tabellene for fastpristall - men ikke for løpende tall - finnes en korreksjonspost for skiftvirkninger. En slik post begrunnes ut fra behovet for å balansere tilgangssiden i regnskapet i faste priser mot anvendelsessiden i faste priser, gitt at ulike anvendelser blir beregnet ved hjelp av ulike prisindekser (prisdiskriminering) og med ulike innslag av netto avgifter i de ulike anvendelsene. Skiftvirkningsposten oppstår som utslag av et relativt avansert metodemesig beregningsopplegg.

Figur 5.1

**FAKTORINNTEKT.
FACTOR INCOME.**

Fordeling på lønnskostnader og driftsresultat

Dispersion on compensation of employees and operating surplus

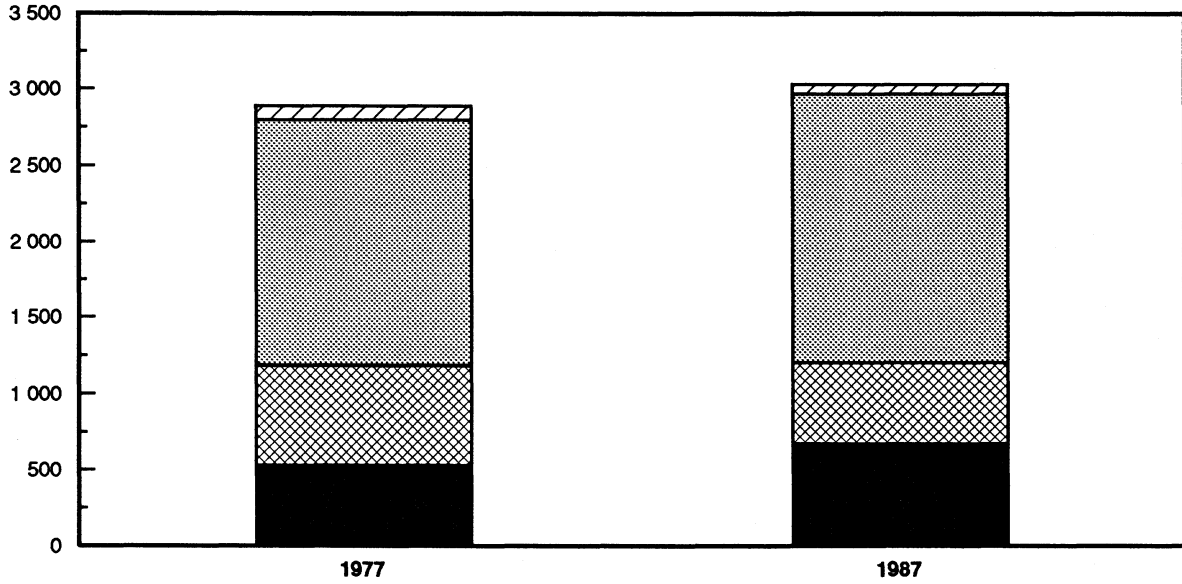


Figur 5.2

SYSSELSETTING ETTER NÆRING.
EMPLOYMENT BY KIND OF ACTIVITY.

Utførte timeverk. Lønnstakere og selvstendige
Total man-hours worked. Employees and self-employed

Millioner timeverk
Millions of man-hours worked



■ Offentlig
forvaltning
*General
government*

▨ Industri og
bergverksdrift
*Manufacturing,
mining and quarrying*

▤ Næringsvirksomhet
ellers
Other activities

▧ Oljevirksomhet og
utenriks sjøfart
*Oil activities and
ocean transport*

Tabell 5.1. Bruttoproduksjon etter næring. Mill. kr

| | 1977 | 1978 | 1979 | 1980 | 1981 | 1982 |
|---|--------|--------|--------|--------|--------|--------|
| Bruttoproduksjon | 381204 | 413398 | 463980 | 546327 | 627096 | 693008 |
| Næringsvirksomhet | 314979 | 341757 | 387281 | 458843 | 525550 | 578006 |
| Primærnæringer | 17978 | 19274 | 19987 | 22439 | 25510 | 27013 |
| Jordbruk | 12958 | 14291 | 14549 | 16465 | 18186 | 19650 |
| Skogbruk | 1603 | 1689 | 1813 | 2048 | 2610 | 2536 |
| Fiske og fangst | 3314 | 3151 | 3386 | 3616 | 4286 | 4244 |
| Fiskeoppdrett | 104 | 143 | 239 | 310 | 427 | 583 |
| Oljevirkosomhet | 8803 | 15322 | 25018 | 46008 | 56596 | 65457 |
| Råolje og naturgass | 8314 | 14081 | 23046 | 43523 | 53544 | 62436 |
| Rørtransport | 489 | 1241 | 1972 | 2485 | 3052 | 3021 |
| Industri og bergverksdrift | 123565 | 125370 | 144243 | 161514 | 179005 | 187001 |
| Bergverksdrift | 1847 | 1932 | 2165 | 2382 | 2710 | 2704 |
| Kullbryting | 96 | 92 | 100 | 111 | 186 | 186 |
| Malmutvinning | 892 | 825 | 1022 | 1100 | 1258 | 1148 |
| Bergverksdrift ellers | 859 | 1015 | 1043 | 1171 | 1265 | 1370 |
| Industri | 121719 | 123439 | 142079 | 159133 | 176296 | 184297 |
| Skjermet industri | 31382 | 33700 | 35894 | 40923 | 47760 | 51991 |
| Næringsmidler | 22496 | 23896 | 25599 | 29509 | 34305 | 37149 |
| Drikkevarer | 1880 | 1994 | 2033 | 2257 | 2570 | 2918 |
| Tobakkvarer | 882 | 1007 | 1027 | 1058 | 1361 | 1672 |
| Grafisk produksjon og forlag ... | 6123 | 6804 | 7235 | 8099 | 9524 | 10251 |
| Utekonkurrerende industri | 26822 | 27470 | 40311 | 44043 | 46631 | 45635 |
| Treforedling | 6631 | 6661 | 7569 | 8800 | 10201 | 9947 |
| Kjemiske råvarer | 3676 | 4334 | 6729 | 7530 | 8499 | 8549 |
| Raffinering av jordolje | 5938 | 6049 | 12102 | 11440 | 12016 | 12348 |
| Jern, stål og ferrolegeringer | 3945 | 3917 | 5394 | 5628 | 5586 | 5468 |
| Ikke- jernholdige metaller | 6631 | 6509 | 8518 | 10645 | 10329 | 9324 |
| Hjemmekonkurrerende industri | 63515 | 62269 | 65874 | 74166 | 81904 | 86672 |
| Tekstilvarer | 2408 | 2357 | 2569 | 3042 | 2951 | 2787 |
| Klær, lærvarer og skotøy | 1725 | 1690 | 1836 | 1830 | 1860 | 1807 |
| Trevarer | 7264 | 7666 | 7912 | 9029 | 9997 | 10331 |
| Møbler og innredninger av tre .. | 2320 | 2371 | 2528 | 2782 | 2911 | 3036 |
| Kjemisk- tekniske produkter | 2652 | 2714 | 2803 | 3128 | 3535 | 3917 |
| Jordolje- og kullprodukter | 817 | 874 | 946 | 1183 | 1386 | 1505 |
| Gummiprodukter og plastvarer ... | 2349 | 2338 | 2702 | 3125 | 3309 | 3330 |
| Mineralske produkter | 3675 | 3919 | 4151 | 4684 | 5271 | 5576 |
| Metallvarer | 5954 | 5871 | 6054 | 7279 | 7897 | 8593 |
| Oljeplattformer mv. | 9328 | 6954 | 8733 | 8626 | 10460 | 10312 |
| Maskiner | 5360 | 6144 | 6690 | 7861 | 8692 | 9203 |
| Elektriske apparater og materiell | 5390 | 5740 | 5834 | 6326 | 7423 | 8345 |
| Skip og båter | 11690 | 10690 | 9748 | 11513 | 12356 | 13697 |
| Andre transportmidler | 1560 | 1828 | 2208 | 2644 | 2723 | 3032 |
| Annen industriproduksjon | 1024 | 1113 | 1160 | 1114 | 1133 | 1199 |
| Elektrisitetsforsyning | 10020 | 11742 | 13821 | 15809 | 18666 | 23413 |
| Elektrisitetsforsyning | 10020 | 11742 | 13821 | 15809 | 18666 | 23413 |
| Fjernvarme | - | - | - | - | - | - |
| Bygge- og anleggsvirksomhet | 34974 | 39399 | 40842 | 45042 | 49750 | 54150 |
| Varehandel | 34182 | 36479 | 37512 | 45300 | 51975 | 58913 |
| Utenriks sjøfart og oljeboring | 19225 | 20621 | 24628 | 30486 | 36197 | 36119 |
| Utenriks sjøfart | 17879 | 18651 | 22727 | 27938 | 31993 | 30715 |
| Oljeboring | 1346 | 1970 | 1901 | 2548 | 4204 | 5404 |
| Samferdsel | 19230 | 21443 | 23255 | 26529 | 30766 | 35295 |
| Jernbanetransport | 1567 | 1687 | 1751 | 1887 | 2167 | 2374 |
| Rutebil, sporvei og forstadsbane ... | 2075 | 2207 | 2454 | 2739 | 3276 | 3582 |
| Annen landtransport | 3040 | 3259 | 3511 | 3943 | 4300 | 4734 |
| Innenriks sjøfart | 1854 | 2095 | 2223 | 2452 | 2746 | 3011 |
| Hjelpevirksomhet for sjøfart | 983 | 1072 | 1106 | 1243 | 1369 | 1433 |
| Lufttransport | 2683 | 3191 | 3442 | 4213 | 4883 | 5547 |
| Lagring og diverse transporttjenester | 2025 | 2257 | 2591 | 3003 | 3363 | 3673 |
| Post- og telekommunikasjoner | 5004 | 5676 | 6177 | 7049 | 8662 | 10943 |
| Boligtjenester | 10047 | 10979 | 11912 | 13389 | 15464 | 17783 |

Gross output by kind of activity. Million kroner

| 1983 | 1984 | 1985 | 1986 | 1987 | |
|--------|--------|--------|---------|---------|-------------------------------------|
| 756829 | 846251 | 951955 | 1005714 | 1104293 | Gross output |
| 629072 | 707714 | 793666 | 827624 | 908091 | Industries |
| 27599 | 30397 | 32045 | 34442 | 38602 | Agriculture, forestry and fishing |
| 19638 | 21629 | 22364 | 23543 | 25981 | Agriculture |
| 2405 | 2879 | 2879 | 3231 | 3671 | Forestry |
| 4566 | 4645 | 4912 | 5374 | 6121 | Fishing |
| 990 | 1243 | 1888 | 2294 | 2830 | Breeding of fish |
| 78275 | 96384 | 107739 | 76186 | 79795 | Oil activities |
| 75137 | 93089 | 104070 | 69984 | 73274 | Crude petroleum and natural gas |
| 3138 | 3295 | 3669 | 6201 | 6521 | Pipeline transport |
| 196447 | 220899 | 250879 | 264246 | 283864 | Manufacturing, mining and quarrying |
| 3023 | 3310 | 3542 | 3774 | 3866 | Mining and quarrying |
| 191 | 188 | 234 | 217 | 182 | Coal mining |
| 1263 | 1390 | 1483 | 1341 | 1332 | Metal ore mining |
| 1569 | 1732 | 1825 | 2215 | 2351 | Other mining |
| 193423 | 217590 | 247337 | 260473 | 279998 | Manufacturing |
| 56693 | 62345 | 68288 | 76921 | 84610 | Sheltered manufacturing |
| 39902 | 43462 | 46865 | 52258 | 56656 | Food |
| 3203 | 3538 | 3964 | 4597 | 5280 | Beverages |
| 1852 | 1991 | 2300 | 2505 | 3056 | Tobacco |
| 11735 | 13355 | 15159 | 17561 | 19617 | Printing and publishing |
| 51903 | 62757 | 66011 | 56614 | 62816 | Export-oriented manufacturing |
| 10124 | 11911 | 13093 | 13551 | 14841 | Paper and paper products |
| 10174 | 12022 | 12572 | 12300 | 13271 | Industrial chemicals |
| 13300 | 14981 | 15770 | 7641 | 9476 | Petroleum refining |
| | | | | | Iron, steel |
| 6277 | 7854 | 9014 | 8708 | 8638 | and ferro-alloys |
| 12028 | 15989 | 15561 | 14414 | 16591 | Non-ferrous metals |
| 84828 | 92488 | 113038 | 126938 | 132573 | Import-competing manufacturing |
| 2697 | 2790 | 3159 | 3360 | 3576 | Textiles |
| | | | | | Wearing apparel, |
| 1595 | 1853 | 1909 | 1980 | 1996 | leather products and footwear |
| 9842 | 10178 | 10962 | 12470 | 14289 | Wood products |
| 3417 | 3665 | 4279 | 4822 | 4693 | Furniture and fixtures |
| 4141 | 4672 | 4818 | 5041 | 5801 | Chemical products n.e.c. |
| | | | | | Products of |
| 1643 | 1811 | 2070 | 2059 | 1998 | petroleum and coal |
| 3544 | 3872 | 4472 | 5225 | 5465 | Rubber and plastic products |
| 5744 | 5867 | 6742 | 8136 | 8441 | Other mineral products |
| 9225 | 9284 | 10795 | 12652 | 13407 | Metal products |
| 8996 | 11879 | 22115 | 26309 | 23264 | Oil platforms |
| 9907 | 11771 | 14752 | 15585 | 15963 | Machinery |
| | | | | | Electrical |
| 8861 | 9493 | 10403 | 12816 | 14645 | apparatus and supplies |
| 10642 | 10185 | 10580 | 9679 | 11506 | Ships and boats |
| 3276 | 3647 | 4139 | 4782 | 5272 | Other transport equipment |
| 1297 | 1522 | 1843 | 2021 | 2258 | Other manufacturing |
| 27372 | 31949 | 37496 | 40472 | 43823 | Electricity |
| 27372 | 31897 | 37407 | 40362 | 43697 | Electricity supply |
| - | 52 | 89 | 110 | 126 | District heating |
| 57711 | 61132 | 68088 | 81895 | 97256 | Construction |
| 63530 | 68973 | 75530 | 86777 | 95846 | Wholesale and retail trade |
| | | | | | Ocean transport and |
| 36102 | 41253 | 43547 | 37729 | 32400 | oil well drilling |
| 30656 | 35725 | 37900 | 33782 | 29327 | Ocean transport |
| 5446 | 5528 | 5647 | 3947 | 3073 | Oil drilling |
| 39168 | 43126 | 47124 | 52529 | 59720 | Transport and communication |
| 2420 | 2457 | 2699 | 2877 | 3024 | Railway transport |
| 3961 | 4180 | 4498 | 4732 | 5032 | Bus, tramway and subway |
| 5215 | 5888 | 6661 | 7789 | 9159 | Other land transport |
| 3098 | 3252 | 3434 | 3267 | 3722 | Inland water transport |
| | | | | | Supporting services to |
| 1547 | 1679 | 1777 | 1910 | 2219 | water transport |
| 6097 | 7117 | 8165 | 9328 | 10312 | Air transport |
| | | | | | Storage and |
| 3964 | 4368 | 4630 | 4922 | 5842 | other transport services |
| | | | | | Postal and |
| 12867 | 14186 | 15260 | 17703 | 20410 | telecommunication services |
| 20314 | 22569 | 24984 | 27779 | 31292 | Dwellings |

Tabell 5.1 (forts.). Bruttoproduksjon etter næring. Mill. kr

| | 1977 | 1978 | 1979 | 1980 | 1981 | 1982 |
|---|--------|--------|--------|--------|--------|--------|
| Finansiell tjenesteyting | 8668 | 9715 | 11132 | 13389 | 16456 | 20189 |
| Bank- og finansieringsvirksomhet ... | 7254 | 8121 | 9490 | 11206 | 14409 | 18136 |
| Forsikringsvirksomhet | 1414 | 1594 | 1642 | 2183 | 2047 | 2053 |
| Annen næringsvirksomhet | 28288 | 31413 | 34931 | 38938 | 45166 | 52673 |
| Hotell- og restaurantdrift | 5040 | 5455 | 5900 | 6692 | 7850 | 9043 |
| Forretningsmessig tjenesteyting og utleievirksomhet | 9837 | 10998 | 13025 | 14729 | 17718 | 21489 |
| Forretningsmessig tjenesteyting .. | 5517 | 6189 | 7657 | 8701 | 10491 | 13240 |
| Utleie av forretningsbygg | 3584 | 3965 | 4412 | 5071 | 6090 | 6761 |
| Utleie av maskiner og utstyr | 736 | 843 | 956 | 958 | 1136 | 1488 |
| Tjenesteyting ellers | 13411 | 14960 | 16007 | 17516 | 19598 | 22140 |
| Gassforsyning | 13 | 12 | 14 | 15 | 16 | 12 |
| Vannforsyning | 432 | 484 | 521 | 576 | 534 | 637 |
| Renovasjon og rengjøring | 348 | 375 | 438 | 488 | 556 | 661 |
| Undervisning og forskningsvirksomhet | 727 | 824 | 879 | 1019 | 1109 | 1357 |
| Helsetjenester | 3412 | 3809 | 4042 | 4456 | 5058 | 5818 |
| Sosial omsorg og velferdsarbeid .. | 397 | 503 | 596 | 590 | 740 | 879 |
| Medlemsorganisasjoner | 662 | 747 | 812 | 858 | 945 | 934 |
| Kulturell tjenesteyting, underholdning og sport | 1786 | 2024 | 2244 | 2510 | 2881 | 3102 |
| Reparasjon av kjøretøyer og konsumvarer | 3426 | 3759 | 3952 | 4143 | 4522 | 5106 |
| Lønt husarbeid | 1060 | 1147 | 1184 | 1324 | 1452 | 1565 |
| Diverse personlig tjenesteyting .. | 1149 | 1277 | 1325 | 1536 | 1786 | 2069 |
| Offentlig forvaltningsvirksomhet | 41376 | 46673 | 50221 | 57363 | 67626 | 76578 |
| Statlig forvaltningsvirksomhet | 16766 | 18452 | 19752 | 22461 | 27388 | 30430 |
| Forsvar | 5899 | 6524 | 7084 | 8132 | 10565 | 11594 |
| Undervisning og forskningsvirksomhet | 2697 | 2912 | 3099 | 3365 | 3777 | 4291 |
| Helsetjenester | 855 | 943 | 1012 | 1330 | 1560 | 1746 |
| Sosial omsorg og velferdsarbeid | 37 | 42 | 47 | 116 | 134 | 144 |
| Medlemsorganisasjoner | 161 | 171 | 183 | 190 | 217 | 242 |
| Kulturell tjenesteyting, underholdning og sport | 93 | 100 | 110 | 112 | 116 | 135 |
| Vedlikehold av veier | 1031 | 1153 | 1212 | 1383 | 1541 | 1706 |
| Andre statlige tjenester | 5993 | 6609 | 7005 | 7833 | 9476 | 10573 |
| Kommunal forvaltningsvirksomhet | 24610 | 28221 | 30468 | 34902 | 40238 | 46148 |
| Undervisning og forskningsvirksomhet | 8254 | 9453 | 10016 | 11318 | 12837 | 14715 |
| Helsetjenester | 7622 | 8697 | 9486 | 11064 | 12907 | 14810 |
| Sosial omsorg og velferdsarbeid | 2371 | 2739 | 3115 | 3690 | 4455 | 5232 |
| Medlemsorganisasjoner | 299 | 341 | 366 | 391 | 452 | 520 |
| Kulturell tjenesteyting, underholdning og sport | 658 | 774 | 841 | 953 | 1135 | 1314 |
| Vedlikehold av veier | 1392 | 1565 | 1587 | 1732 | 1929 | 2122 |
| Andre kommunale tjenester | 4014 | 4652 | 5057 | 5754 | 6523 | 7435 |
| Korreksjonsposter | 24849 | 24968 | 26478 | 30122 | 33920 | 38423 |
| Påløpt merverdi- og investeringsavgift | 21745 | 22876 | 24045 | 27264 | 30492 | 33919 |
| Avgifter på import | 3984 | 2974 | 3253 | 3692 | 4248 | 5203 |
| Subsidier som refusjon av merverdiavgift på boliger og sosiale bygg | -880 | -883 | -820 | -834 | -819 | -700 |
| Frie banktjenester | . | . | . | . | . | . |
| Skiftvirkninger | - | - | - | - | - | - |
| Memo: | | | | | | |
| Fastlands-Norge | 353176 | 377455 | 414334 | 469833 | 534303 | 591432 |
| Skjermede næringer | 255973 | 280802 | 300547 | 343268 | 395734 | 449058 |
| Utekonkurrerende næringer | 28668 | 29402 | 42475 | 46425 | 49341 | 48339 |
| Hjemmekonkurrerende næringer | 68535 | 67252 | 71312 | 80140 | 89228 | 94034 |

Gross output by kind of activity. Million kroner

| 1983 | 1984 | 1985 | 1986 | 1987 | |
|--------|--------|--------|--------|--------|--|
| 23120 | 23840 | 26879 | 34990 | 42633 | Financial services |
| 20781 | 21090 | 22931 | 30202 | 36558 | Financial institutions |
| 2339 | 2750 | 3948 | 4789 | 6076 | Insurance |
| 59433 | 67192 | 79354 | 90580 | 102861 | Other industries |
| 10445 | 11877 | 13681 | 16214 | 18440 | Hotels and restaurants |
| | | | | | Business services and rental services |
| 24006 | 28762 | 35498 | 39394 | 45752 | Business services |
| 14815 | 18555 | 23862 | 26452 | 31210 | Commercial buildings |
| 7488 | 8281 | 9516 | 10771 | 11998 | Machinery and equipment rentals |
| 1703 | 1927 | 2120 | 2171 | 2543 | Other private services |
| 24982 | 26553 | 30175 | 34972 | 38670 | Gas supply |
| 7 | 4 | - | - | - | Water supply |
| 743 | 819 | 922 | 1009 | 1141 | Sanitary and similar services |
| 719 | 770 | 927 | 1127 | 1305 | Education and research institutes |
| 1525 | 1672 | 1891 | 2152 | 2392 | Health services |
| 6374 | 6668 | 7138 | 7808 | 8366 | Welfare services |
| 988 | 1062 | 1202 | 1407 | 1636 | Professional and labour associations |
| 1214 | 1296 | 1419 | 1559 | 1787 | Recreational and cultural services |
| 3834 | 4066 | 4617 | 5361 | 6005 | Repair of motor vehicles and consumer goods |
| 5429 | 5610 | 6867 | 8524 | 9284 | Domestic services |
| 1734 | 1876 | 2079 | 2346 | 2522 | Miscellaneous personal services |
| 2415 | 2711 | 3113 | 3679 | 4231 | |
| 85353 | 92249 | 101919 | 112270 | 127851 | Producers of government services |
| 33760 | 35764 | 38985 | 42615 | 48035 | Producers of central government services |
| 13101 | 13589 | 15119 | 16348 | 18472 | Defence |
| | | | | | Education and research institutes |
| 4689 | 5035 | 5517 | 6346 | 7026 | Health services |
| 1869 | 1801 | 1752 | 1911 | 2196 | Welfare services |
| 129 | 129 | 113 | 118 | 114 | Professional and labour associations |
| 263 | 288 | 315 | 344 | 374 | Recreational and cultural services |
| 129 | 154 | 184 | 185 | 205 | Road maintenance |
| 1888 | 2107 | 2213 | 2213 | 2526 | Other central government services |
| 11694 | 12660 | 13774 | 15150 | 17122 | Producers of local government services |
| 51593 | 56485 | 62934 | 69655 | 79816 | Education and research institutes |
| 16106 | 17348 | 19245 | 20552 | 22962 | Health services |
| 16834 | 18566 | 20725 | 23253 | 26785 | Welfare services |
| 5480 | 6166 | 7015 | 8035 | 9498 | Professional and labour associations |
| 585 | 620 | 671 | 749 | 836 | Recreational and cultural services |
| 1482 | 1606 | 1748 | 1905 | 2185 | Road maintenance |
| 2274 | 2370 | 2549 | 2695 | 2980 | Other local government services |
| 8831 | 9809 | 10981 | 12467 | 14570 | |
| 42404 | 46289 | 56370 | 65821 | 68351 | Correction items |
| 37111 | 40441 | 47095 | 53982 | 58656 | Accrued value added tax and investment levy |
| 5764 | 6006 | 9320 | 11852 | 9710 | Import taxes |
| | | | | | Subsidies as refund of value added tax on residential and social buildings |
| -472 | -159 | -46 | -13 | -15 | Imputed bank service charge |
| . | . | . | . | . | Shift effects |
| - | - | - | - | - | |
| 642452 | 708615 | 800668 | 891800 | 992099 | Memo: |
| 494737 | 541293 | 608397 | 693576 | 780223 | Mainland Norway |
| 54926 | 66066 | 69553 | 60388 | 66681 | Sheltered activities |
| 92789 | 101256 | 122719 | 137836 | 145195 | Export-oriented industries |
| | | | | | Import-competing industries |

Tabell 5.2. Bruttoproduksjon etter næring. Faste priser. Mill. kr

| | 1977 | 1978 | 1979 | 1980 | 1981 | 1982 |
|---|---------------------|--------|--------|---------------|--------|--------|
| | ----- 1975-kr ----- | | | -- 1980-kr -- | | |
| Bruttoproduksjon | 325143 | 332280 | 347626 | 360148 | 554958 | 557870 |
| Næringsvirksomhet | 270312 | 275555 | 287953 | 296985 | 463526 | 465000 |
| Primærnæringer | 14090 | 14080 | 14291 | 14615 | 23446 | 23996 |
| Jordbruk | 10089 | 10224 | 10223 | 10640 | 16697 | 17235 |
| Skogbruk | 1376 | 1474 | 1580 | 1644 | 2269 | 2114 |
| Fiske og fangst | 2554 | 2264 | 2324 | 2147 | 4006 | 4081 |
| Fiskeoppdrett | 72 | 118 | 163 | 185 | 474 | 566 |
| Oljevirkosmhet | 7499 | 12832 | 16432 | 20443 | 44843 | 47437 |
| Råolje og naturgass | 7104 | 11717 | 14727 | 18356 | 42541 | 45133 |
| Rørtransport | 395 | 1115 | 1705 | 2087 | 2302 | 2304 |
| Industri og bergverksdrift | 106147 | 102899 | 107332 | 108660 | 162511 | 158796 |
| Bergverksdrift | 1738 | 1724 | 1849 | 1767 | 2445 | 2293 |
| Kullbryting | 86 | 75 | 76 | 70 | 148 | 152 |
| Malmutvinning | 876 | 839 | 945 | 856 | 1210 | 1025 |
| Bergverksdrift ellers | 776 | 810 | 828 | 840 | 1087 | 1116 |
| Industri | 104409 | 101175 | 105484 | 106893 | 160066 | 156503 |
| Skjermet industri | 26167 | 26041 | 26769 | 27723 | 41174 | 41611 |
| Næringsmidler | 19046 | 18824 | 19397 | 20082 | 29499 | 30107 |
| Drikkevarer | 1650 | 1654 | 1653 | 1764 | 2176 | 2140 |
| Tobakkvarer | 762 | 745 | 762 | 783 | 1057 | 1060 |
| Grafisk produksjon og forlag ... | 4709 | 4818 | 4957 | 5094 | 8442 | 8303 |
| Utekonkurrerende industri | 24510 | 24884 | 29057 | 28699 | 43665 | 41380 |
| Treforedling | 6321 | 6485 | 7015 | 7558 | 9403 | 8882 |
| Kjemiske råvarer | 3472 | 4001 | 5629 | 5703 | 7919 | 7765 |
| Raffinering av jordolje | 4999 | 4913 | 5698 | 4758 | 10533 | 10383 |
| Jern, stål og ferrolegeringer | 4249 | 4174 | 4810 | 4546 | 5501 | 4959 |
| Ikke- jernholdige metaller | 5469 | 5311 | 5905 | 6134 | 10308 | 9391 |
| Hjemmekonkurrerende industri | 53731 | 50249 | 49657 | 50471 | 75227 | 73512 |
| Tekstilvarer | 2132 | 1932 | 1989 | 2140 | 2718 | 2383 |
| Klær, lærvarer og skotøy | 1473 | 1311 | 1322 | 1238 | 1776 | 1662 |
| Trevarer | 6366 | 6557 | 6429 | 6421 | 9155 | 8945 |
| Møbler og innredninger av tre .. | 1992 | 1933 | 1994 | 2025 | 2694 | 2517 |
| Kjemisk- tekniske produkter | 2298 | 2195 | 2172 | 2238 | 3277 | 3307 |
| Jordolje- og kullprodukter | 731 | 768 | 832 | 828 | 1169 | 1210 |
| Gummiprodukter og plastvarer ... | 2110 | 2061 | 2165 | 2148 | 3144 | 3142 |
| Mineralske produkter | 3007 | 2997 | 3056 | 3080 | 4617 | 4526 |
| Metallvarer | 5200 | 4879 | 4745 | 5135 | 7264 | 7257 |
| Oljeplattformer mv. | 7508 | 5314 | 5760 | 5187 | 9500 | 8364 |
| Maskiner | 4533 | 4833 | 5008 | 5392 | 8022 | 7896 |
| Elektriske apparater og materiell | 4799 | 4753 | 4430 | 4357 | 6882 | 7182 |
| Skip og båter | 9441 | 8420 | 7322 | 7880 | 11329 | 11372 |
| Andre transportmidler | 1291 | 1435 | 1576 | 1742 | 2558 | 2619 |
| Annen industriproduksjon | 852 | 862 | 857 | 660 | 1122 | 1130 |
| Elektrisitetforsyning | 8044 | 8387 | 9314 | 9629 | 16371 | 17509 |
| Elektrisitetforsyning | 8044 | 8387 | 9314 | 9629 | 16371 | 17509 |
| Fjernvarme | - | - | - | - | - | - |
| Bygge- og anleggsvirksomhet | 29815 | 32098 | 31960 | 32228 | 45826 | 45931 |
| Varehandel | 29224 | 29077 | 30127 | 30612 | 44632 | 45015 |
| Utenriks sjøfart og oljeboring | 20536 | 19432 | 18590 | 19310 | 31410 | 29488 |
| Utenriks sjøfart | 19334 | 17678 | 17046 | 17675 | 28997 | 26948 |
| Oljeboring | 1202 | 1754 | 1544 | 1636 | 2412 | 2540 |
| Samferdsel | 15941 | 16670 | 17895 | 18344 | 27020 | 27261 |
| Jernbanetransport | 1283 | 1261 | 1324 | 1357 | 1891 | 1779 |
| Rutebil, sporvei og forstadsbane ... | 1629 | 1649 | 2055 | 2098 | 2648 | 2493 |
| Annen landtransport | 2446 | 2476 | 2611 | 2649 | 3875 | 3995 |
| Innenriks sjøfart | 1463 | 1502 | 1578 | 1423 | 2376 | 2331 |
| Hjelpevirksomhet for sjøfart | 785 | 793 | 782 | 790 | 1201 | 1167 |
| Lufttransport | 2345 | 2670 | 2706 | 2761 | 4375 | 4524 |
| Lagring og diverse transporttjenester | 1646 | 1704 | 1845 | 1919 | 3036 | 2995 |
| Post- og telekommunikasjoner | 4345 | 4616 | 4994 | 5346 | 7617 | 7976 |
| Boligtjenester | 8713 | 8933 | 9284 | 9674 | 13919 | 14482 |

Gross output by kind of activity. Constant prices. Million kroner

| 1983 | 1984 | 1985 | 1986 | 1987 | |
|---------------|--------|--------|---------|--------|--|
| -- 1980-kr -- | | ----- | 1984-kr | ----- | |
| 574802 | 607420 | 901252 | 946463 | 971401 | Gross output |
| 476025 | 505440 | 752085 | 791263 | 814384 | Industries |
| 23950 | 25184 | 29489 | 29735 | 31325 | Agriculture, forestry and fishing |
| 16732 | 17554 | 20724 | 20390 | 21545 | Agriculture |
| 2069 | 2241 | 2675 | 2799 | 2867 | Forestry |
| 4280 | 4351 | 4362 | 4110 | 4223 | Fishing |
| 869 | 1039 | 1727 | 2436 | 2691 | Breeding of fish |
| 55242 | 63629 | 103448 | 113950 | 128053 | Oil activities |
| 52778 | 60939 | 99968 | 108655 | 122190 | Crude petroleum and natural gas |
| 2464 | 2690 | 3480 | 5294 | 5864 | Pipeline transport |
| 157195 | 165372 | 238200 | 245777 | 246832 | Manufacturing, mining and quarrying |
| 2434 | 2556 | 3397 | 3574 | 3428 | Mining and quarrying |
| 161 | 152 | 222 | 216 | 185 | Coal mining |
| 1067 | 1134 | 1405 | 1325 | 1244 | Metal ore mining |
| 1206 | 1270 | 1770 | 2033 | 1999 | Other mining |
| 154761 | 162816 | 234804 | 242203 | 243404 | Manufacturing |
| 42333 | 43267 | 63761 | 66083 | 66910 | Sheltered manufacturing |
| 30466 | 30931 | 43762 | 45101 | 45609 | Food |
| 2192 | 2191 | 3793 | 4013 | 4190 | Beverages |
| 1047 | 1073 | 2164 | 2017 | 2163 | Tobacco |
| 8628 | 9072 | 14042 | 14952 | 14947 | Printing and publishing |
| 44288 | 48285 | 64578 | 64098 | 68453 | Export-oriented manufacturing |
| 8757 | 9509 | 12438 | 12657 | 12977 | Paper and paper products |
| 8613 | 9576 | 11948 | 11658 | 11967 | Industrial chemicals |
| 11004 | 11505 | 15486 | 14885 | 16978 | Petroleum refining |
| 5501 | 6069 | 8687 | 8620 | 8394 | Iron, steel and ferro-alloys |
| 10414 | 11626 | 16020 | 16278 | 18138 | Non-ferrous metals |
| 68141 | 71264 | 106465 | 112022 | 108041 | Import-competing manufacturing |
| 2157 | 2140 | 3026 | 3038 | 3004 | Textiles |
| 1433 | 1512 | 1826 | 1822 | 1713 | Wearing apparel, leather products and footwear |
| 8186 | 8107 | 10464 | 11145 | 11714 | Wood products |
| 2661 | 2687 | 3996 | 4159 | 3715 | Furniture and fixtures |
| 3345 | 3589 | 4526 | 4579 | 4944 | Chemical products n.e.c. |
| 1243 | 1295 | 1932 | 1960 | 1925 | Products of petroleum and coal |
| 3175 | 3234 | 4288 | 4581 | 4624 | Rubber and plastic products |
| 4294 | 4197 | 6337 | 7069 | 6827 | Other mineral products |
| 7328 | 6879 | 10243 | 11215 | 11121 | Metal products |
| 6800 | 8525 | 20515 | 22984 | 18446 | Oil platforms |
| 8303 | 10031 | 14000 | 13845 | 13293 | Machinery |
| 7172 | 7456 | 9757 | 11161 | 11797 | Electrical apparatus and supplies |
| 8207 | 7523 | 9903 | 8439 | 9014 | Ships and boats |
| 2726 | 2874 | 3911 | 4242 | 4079 | Other transport equipment |
| 1112 | 1214 | 1741 | 1783 | 1825 | Other manufacturing |
| 19315 | 20092 | 31256 | 29642 | 31589 | Electricity |
| 19315 | 20057 | 31168 | 29520 | 31443 | Electricity supply |
| - | 34 | 87 | 122 | 147 | District heating |
| 46723 | 47406 | 64278 | 71729 | 75782 | Construction |
| 45878 | 48270 | 73709 | 78176 | 78870 | Wholesale and retail trade |
| 28315 | 30754 | 41954 | 42317 | 33712 | Ocean transport and oil well drilling |
| 25550 | 27721 | 36696 | 38499 | 30882 | Ocean transport |
| 2765 | 3032 | 5257 | 3817 | 2830 | Oil drilling |
| 27606 | 29131 | 45569 | 48619 | 50748 | Transport and communication |
| 1639 | 1650 | 2576 | 2644 | 2466 | Railway transport |
| 2520 | 2544 | 4223 | 4153 | 4001 | Bus, tramway and subway |
| 4116 | 4453 | 6307 | 6832 | 7138 | Other land transport |
| 2209 | 2175 | 3275 | 2939 | 3071 | Inland water transport |
| 1133 | 1148 | 1665 | 1649 | 1649 | Supporting services to water transport |
| 4437 | 4919 | 7610 | 8263 | 8666 | Air transport |
| 2983 | 3082 | 4343 | 4240 | 4329 | Storage and other transport services |
| 8568 | 9161 | 15572 | 17899 | 19428 | Postal and telecommunication services |
| 15194 | 15740 | 23682 | 24847 | 26036 | Dwellings |

Tabell 5.2 (forts.). Bruttoproduksjon etter næring. Faste priser. Mill. kr

| | 1977 | 1978 | 1979 | 1980 | 1981 | 1982 |
|---|---------------------|--------|--------|---------------|--------|--------|
| | ----- 1975-kr ----- | | | -- 1980-kr -- | | |
| Finansiell tjenesteyting | 7126 | 7375 | 7570 | 7798 | 13542 | 14013 |
| Bank- og finansieringsvirksomhet ... | 5681 | 5846 | 6026 | 6271 | 11452 | 11753 |
| Forsikringsvirksomhet | 1445 | 1529 | 1544 | 1527 | 2090 | 2260 |
| Annen næringsvirksomhet | 23177 | 23773 | 25159 | 25672 | 40006 | 41073 |
| Hotell- og restaurantdrift | 3949 | 3861 | 4023 | 4264 | 6545 | 6294 |
| Forretningsmessig tjenesteyting og utleievirksomhet | 8112 | 8423 | 9196 | 9515 | 15870 | 16806 |
| Forretningsmessig tjenesteyting .. | 4397 | 4554 | 5063 | 5246 | 9400 | 10257 |
| Utleie av forretningsbygg | 3109 | 3226 | 3439 | 3664 | 5482 | 5481 |
| Utleie av maskiner og utstyr | 606 | 642 | 695 | 605 | 988 | 1068 |
| Tjenesteyting ellers | 11116 | 11489 | 11940 | 11893 | 17590 | 17973 |
| Gassforsyning | 11 | 8 | 10 | 9 | 14 | 10 |
| Vannforsyning | 344 | 342 | 344 | 343 | 466 | 482 |
| Renovasjon og rengjøring | 282 | 281 | 315 | 320 | 490 | 520 |
| Undervisning og forskningsvirksomhet | 598 | 630 | 652 | 709 | 1007 | 1091 |
| Helsetjenester | 2918 | 2991 | 3111 | 2851 | 4564 | 4849 |
| Sosial omsorg og velferdsarbeid .. | 310 | 354 | 396 | 372 | 602 | 645 |
| Medlemsorganisasjoner | 578 | 600 | 622 | 653 | 891 | 786 |
| Kulturell tjenesteyting, underholdning og sport | 1562 | 1709 | 1885 | 1947 | 2673 | 2582 |
| Reparasjon av kjøretøyer og konsumvarer | 2731 | 2770 | 2802 | 2818 | 4039 | 4205 |
| Lønt husarbeid | 837 | 840 | 836 | 839 | 1310 | 1265 |
| Diverse personlig tjenesteyting .. | 945 | 963 | 968 | 1031 | 1534 | 1539 |
| Offentlig forvaltningsvirksomhet | 34650 | 36524 | 38004 | 39885 | 61296 | 64075 |
| Statlig forvaltningsvirksomhet ..:..... | 14037 | 14453 | 14953 | 15514 | 24866 | 25535 |
| Forsvar | 4900 | 5088 | 5356 | 5527 | 9542 | 9665 |
| Undervisning og forskningsvirksomhet | 2263 | 2281 | 2339 | 2334 | 3479 | 3681 |
| Helsetjenester | 725 | 739 | 766 | 942 | 1409 | 1464 |
| Sosial omsorg og velferdsarbeid | 29 | 31 | 34 | 79 | 123 | 120 |
| Medlemsorganisasjoner | 135 | 136 | 141 | 136 | 200 | 206 |
| Kulturell tjenesteyting, underholdning og sport | 81 | 81 | 84 | 80 | 107 | 115 |
| Vedlikehold av veier | 879 | 925 | 923 | 969 | 1429 | 1448 |
| Andre statlige tjenester | 5026 | 5172 | 5311 | 5447 | 8578 | 8836 |
| Kommunal forvaltningsvirksomhet | 20613 | 22071 | 23051 | 24371 | 36431 | 38540 |
| Undervisning og forskningsvirksomhet | 6887 | 7398 | 7631 | 7928 | 11716 | 12434 |
| Helsetjenester | 6398 | 6760 | 7113 | 7715 | 11625 | 12324 |
| Sosial omsorg og velferdsarbeid | 1992 | 2145 | 2370 | 2587 | 3998 | 4328 |
| Medlemsorganisasjoner | 250 | 272 | 280 | 275 | 412 | 437 |
| Kulturell tjenesteyting, underholdning og sport | 549 | 604 | 632 | 663 | 1023 | 1079 |
| Vedlikehold av veier | 1181 | 1249 | 1200 | 1199 | 1766 | 1767 |
| Andre kommunale tjenester | 3356 | 3641 | 3826 | 4004 | 5890 | 6171 |
| Korreksjonsposter | 20180 | 20202 | 21668 | 23278 | 30136 | 28796 |
| Påløpt merverdi- og investeringsavgift | 18694 | 18487 | 18990 | 19421 | 27611 | 28033 |
| Avgifter på import | 2972 | 1917 | 2218 | 2475 | 3869 | 4252 |
| Subsidier som refusjon av merverdiavgift på boliger og sosiale bygg | -1109 | -1213 | -1227 | -1206 | -804 | -892 |
| Frie banktjenester | . | . | . | . | . | . |
| Skiftvirkninger | -376 | 1010 | 1687 | 2587 | -540 | -2598 |
| Memo: | | | | | | |
| Fastlands-Norge | 297108 | 300016 | 312604 | 320396 | 478706 | 480945 |
| Skjermede næringer | 213128 | 219303 | 227973 | 235483 | 350620 | 356999 |
| Utekonkurrerende næringer | 26248 | 26608 | 30906 | 30466 | 46110 | 43673 |
| Hjemmekonkurrerende næringer | 57732 | 54105 | 53725 | 54446 | 81976 | 80273 |

Gross output by kind of activity. Constant prices. Million kroner

| 1983 | 1984 | 1985 | 1986 | 1987 | |
|---------------|--------|--------|---------|--------|--|
| -- 1980-kr -- | | ----- | 1984-kr | ----- | |
| 14498 | 15489 | 26185 | 28246 | 29857 | Financial services |
| 12210 | 12938 | 22414 | 24536 | 25677 | Financial institutions |
| 2288 | 2551 | 3771 | 3710 | 4180 | Insurance |
| 42110 | 44373 | 74316 | 78226 | 81580 | Other industries |
| 6466 | 6897 | 12899 | 14000 | 14502 | Hotels and restaurants |
| | | | | | Business services and rental services |
| 17046 | 18788 | 33015 | 33673 | 35872 | Business services |
| 10368 | 11893 | 22035 | 22212 | 23933 | Commercial buildings |
| 5580 | 5755 | 9017 | 9634 | 9983 | Machinery and equipment rentals |
| 1099 | 1140 | 1963 | 1827 | 1955 | Other private services |
| 18597 | 18688 | 28402 | 30553 | 31206 | Gas supply |
| 5 | 2 | - | - | - | Water supply |
| 488 | 481 | 860 | 888 | 1065 | Sanitary and similar services |
| 515 | 517 | 882 | 984 | 1025 | Education and research institutes |
| | | | | | Health services |
| 1140 | 1171 | 1766 | 1843 | 1898 | Welfare services |
| 4980 | 4880 | 6654 | 6756 | 6888 | Professional and labour associations |
| 647 | 711 | 1124 | 1219 | 1276 | Recreational and cultural services |
| | | | | | Repair of motor vehicles and consumer goods |
| 826 | 855 | 1379 | 1418 | 1504 | Domestic services |
| | | | | | Miscellaneous personal services |
| 2926 | 2987 | 4444 | 4912 | 5252 | |
| 4131 | 4066 | 6471 | 7423 | 7086 | |
| 1297 | 1314 | 1956 | 2074 | 2099 | |
| 1643 | 1703 | 2867 | 3035 | 3113 | |
| 67216 | 69159 | 95527 | 97997 | 101946 | Producers of government services |
| | | | | | Producers of central government services |
| 26809 | 27300 | 36544 | 37520 | 39203 | Defence |
| 10332 | 10476 | 14208 | 14391 | 15130 | Education and research institutes |
| | | | | | Health services |
| 3816 | 3913 | 5144 | 5599 | 5781 | Welfare services |
| 1466 | 1347 | 1646 | 1674 | 1721 | Professional and labour associations |
| 102 | 97 | 92 | 95 | 85 | Recreational and cultural services |
| | | | | | Road maintenance |
| 207 | 217 | 293 | 295 | 294 | Other central government services |
| 102 | 120 | 170 | 162 | 167 | Producers of local government services |
| 1560 | 1682 | 2064 | 1930 | 1982 | Education and research institutes |
| | | | | | Health services |
| 9223 | 9447 | 12927 | 13375 | 14043 | Welfare services |
| | | | | | Professional and labour associations |
| 40408 | 41859 | 58984 | 60477 | 62743 | Recreational and cultural services |
| | | | | | Road maintenance |
| 12727 | 13033 | 18121 | 17922 | 18408 | Other local government services |
| 13122 | 13604 | 19256 | 19978 | 20629 | |
| 4249 | 4506 | 6592 | 6941 | 7281 | |
| | | | | | |
| 456 | 460 | 631 | 662 | 670 | |
| 1115 | 1141 | 1631 | 1642 | 1696 | |
| 1826 | 1826 | 2377 | 2353 | 2344 | |
| | | | | | |
| 6913 | 7290 | 10375 | 10980 | 11715 | |
| 31561 | 32821 | 53640 | 57203 | 55071 | Correction items |
| | | | | | Accrued value added tax and investment levy |
| 28626 | 30158 | 44550 | 47940 | 48042 | Import taxes |
| 4092 | 4189 | 9140 | 9794 | 7215 | Subsidies as refund of value added tax on residential and social buildings |
| | | | | | Imputed bank service charge |
| -869 | -853 | -158 | -177 | -185 | Shift effects |
| -288 | -673 | 107 | -355 | - | |
| | | | | | |
| 491246 | 513037 | 755850 | 790197 | 809636 | Memo: |
| 369165 | 383302 | 572646 | 601158 | 619934 | Mainland Norway |
| 46722 | 50841 | 67974 | 67672 | 71881 | Sheltered activities |
| 75359 | 78894 | 115229 | 121367 | 117822 | Export-oriented industries |
| | | | | | Import-competing industries |

Tabell 5.3. Vareinnsats etter næring. Mill. kr

| | 1977 | 1978 | 1979 | 1980 | 1981 | 1982 |
|---|--------|--------|--------|--------|--------|--------|
| Vareinnsats | 189670 | 200319 | 225312 | 261282 | 299422 | 330738 |
| Næringsvirksomhet | 171184 | 179500 | 201927 | 234096 | 265609 | 291347 |
| Primærnæringer | 8512 | 9459 | 9851 | 11469 | 12553 | 13575 |
| Jordbruk | 6913 | 7779 | 8085 | 9496 | 10339 | 11054 |
| Skogbruk | 235 | 248 | 260 | 311 | 366 | 365 |
| Fiske og fangst | 1328 | 1346 | 1421 | 1510 | 1585 | 1807 |
| Fiskeoppdrett | 36 | 86 | 85 | 152 | 263 | 349 |
| Oljevirkosomhet | 1032 | 1585 | 2651 | 2868 | 4044 | 7544 |
| Råolje og naturgass | 950 | 1294 | 2292 | 2532 | 3565 | 7090 |
| Rørtransport | 82 | 291 | 359 | 336 | 480 | 454 |
| Industri og bergverksdrift | 86680 | 86873 | 99389 | 114793 | 129224 | 134451 |
| Bergverksdrift | 924 | 963 | 1131 | 1295 | 1503 | 1537 |
| Kullbryting | 44 | 38 | 60 | 79 | 125 | 130 |
| Malmutvinning | 504 | 486 | 608 | 678 | 767 | 743 |
| Bergverksdrift ellers | 376 | 438 | 462 | 538 | 611 | 664 |
| Industri | 85756 | 85910 | 98258 | 113498 | 127721 | 132914 |
| Skjermet industri | 24910 | 26755 | 28676 | 32708 | 37392 | 40078 |
| Næringsmidler | 20695 | 22071 | 23608 | 26859 | 30561 | 32734 |
| Drikkevarer | 699 | 680 | 728 | 840 | 977 | 1035 |
| Tobakkvarer | 213 | 211 | 218 | 232 | 261 | 271 |
| Grafisk produksjon og forlag .. | 3303 | 3793 | 4122 | 4777 | 5592 | 6037 |
| Utekonkurrerende industri | 19982 | 20218 | 27939 | 33235 | 37613 | 36884 |
| Treforedling | 4829 | 4728 | 5301 | 6545 | 7667 | 7439 |
| Kjemiske råvarer | 2396 | 3084 | 4511 | 5302 | 6358 | 6564 |
| Raffinering av jordolje | 5434 | 5363 | 9223 | 10794 | 12158 | 12061 |
| Jern, stål og ferrolegeringer | 2730 | 2645 | 3286 | 3691 | 3737 | 3729 |
| Ikke- jernholdige metaller | 4594 | 4398 | 5618 | 6903 | 7693 | 7091 |
| Hjemmekonkurrerende industri | 40864 | 38937 | 41644 | 47555 | 52717 | 55953 |
| Tekstilvarer | 1502 | 1461 | 1624 | 1954 | 1850 | 1808 |
| Klær, lærvarer og skotøy | 1008 | 956 | 1088 | 1062 | 1104 | 1084 |
| Trevarer | 4887 | 5229 | 5297 | 5996 | 6908 | 7202 |
| Møbler og innredninger av tre .. | 1375 | 1427 | 1548 | 1749 | 1808 | 1863 |
| Kjemisk- tekniske produkter | 1711 | 1723 | 1856 | 2014 | 2283 | 2521 |
| Jordolje- og kullprodukter | 571 | 641 | 708 | 907 | 1126 | 1208 |
| Gummiprodukter og plastvarer ... | 1379 | 1418 | 1744 | 2015 | 2131 | 2166 |
| Mineralske produkter | 2105 | 2233 | 2413 | 2860 | 3253 | 3456 |
| Metallvarer | 3222 | 3146 | 3345 | 4099 | 4448 | 5018 |
| Oljeplattformer mv. | 8267 | 6149 | 7006 | 6929 | 8386 | 7851 |
| Maskiner | 3014 | 3446 | 3792 | 4605 | 4962 | 5311 |
| Elektriske apparater og materiell | 2949 | 3029 | 3156 | 3618 | 4086 | 4806 |
| Skip og båter | 7570 | 6610 | 6368 | 7662 | 8316 | 9376 |
| Andre transportmidler | 759 | 896 | 1051 | 1464 | 1417 | 1614 |
| Annen industriproduksjon | 544 | 574 | 649 | 622 | 639 | 669 |
| Elektrisitetforsyning | 5203 | 5543 | 6622 | 7892 | 8781 | 11768 |
| Elektrisitetforsyning | 5203 | 5543 | 6622 | 7892 | 8781 | 11768 |
| Fjernvarme | - | - | - | - | - | - |
| Bygge- og anleggsvirkosomhet | 22498 | 25379 | 26855 | 29650 | 33292 | 35535 |
| Varehandel | 12520 | 12587 | 12630 | 15185 | 17278 | 20541 |
| Utenriks sjøfart og oljeboring | 10919 | 11487 | 14512 | 18158 | 21285 | 22136 |
| Utenriks sjøfart | 10500 | 10787 | 13877 | 17171 | 20295 | 20827 |
| Oljeboring | 419 | 700 | 635 | 987 | 989 | 1309 |
| Samferdsel | 8261 | 9329 | 10601 | 12555 | 14282 | 16461 |
| Jernbanetransport | 710 | 773 | 843 | 975 | 1132 | 1281 |
| Rutebil, sporvei og forstadsbane ... | 983 | 1057 | 1388 | 1634 | 1913 | 2017 |
| Annen landtransport | 888 | 970 | 1069 | 1316 | 1483 | 1652 |
| Innenriks sjøfart | 1233 | 1397 | 1357 | 1478 | 1662 | 1920 |
| Hjelpevirksomhet for sjøfart | 288 | 288 | 298 | 329 | 360 | 392 |
| Lufttransport | 1766 | 2146 | 2489 | 3076 | 3622 | 4353 |
| Lagring og diverse transporttjenester | 841 | 942 | 1171 | 1407 | 1647 | 1807 |
| Post- og telekommunikasjoner | 1552 | 1756 | 1988 | 2340 | 2463 | 3039 |
| Boligtjenester | 2483 | 2732 | 2921 | 3321 | 3855 | 4381 |

Intermediate consumption by kind of activity. Million kroner

| 1983 | 1984 | 1985 | 1986 | 1987 | |
|--------|--------|--------|--------|--------|--|
| 354632 | 393739 | 451755 | 491996 | 541352 | Intermediate consumption |
| 310160 | 347856 | 402369 | 434818 | 474132 | Industries |
| 14464 | 15354 | 16894 | 18421 | 20204 | Agriculture, forestry and fishing |
| 11688 | 12249 | 13355 | 14462 | 15587 | Agriculture |
| 359 | 420 | 437 | 455 | 512 | Forestry |
| 1835 | 1946 | 2067 | 1896 | 2210 | Fishing |
| 582 | 740 | 1036 | 1608 | 1896 | Breeding of fish |
| 8914 | 10514 | 15046 | 19557 | 22834 | Oil activities |
| 8282 | 9702 | 14364 | 19019 | 22176 | Crude petroleum and natural gas |
| 632 | 812 | 682 | 538 | 658 | Pipeline transport |
| 138346 | 154984 | 179448 | 187031 | 197312 | Manufacturing, mining and quarrying |
| 1647 | 1919 | 2239 | 2209 | 2212 | Mining and quarrying |
| 108 | 100 | 114 | 166 | 137 | Coal mining |
| 792 | 941 | 1173 | 892 | 863 | Metal ore mining |
| 747 | 878 | 951 | 1151 | 1211 | Other mining |
| 136699 | 153066 | 177210 | 184822 | 195100 | Manufacturing |
| 42572 | 46358 | 50064 | 56202 | 60992 | Sheltered manufacturing |
| 34425 | 37142 | 39754 | 44149 | 47612 | Food |
| 1197 | 1224 | 1401 | 1579 | 1851 | Beverages |
| 302 | 379 | 417 | 468 | 519 | Tobacco |
| 6648 | 7614 | 8491 | 10006 | 11010 | Printing and publishing |
| 40251 | 46938 | 51274 | 42793 | 46113 | Export-oriented manufacturing |
| 7303 | 8383 | 9603 | 9967 | 10887 | Paper and paper products |
| 7520 | 8181 | 8936 | 9064 | 8638 | Industrial chemicals |
| 13291 | 14904 | 15548 | 7497 | 8973 | Petroleum refining |
| 4164 | 5040 | 6424 | 6383 | 6303 | Iron, steel and ferro-alloys |
| 7973 | 10431 | 10764 | 9881 | 11312 | Non-ferrous metals |
| 53876 | 59769 | 75872 | 85827 | 87995 | Import-competing manufacturing |
| 1710 | 1785 | 2021 | 2117 | 2241 | Textiles |
| 974 | 1149 | 1193 | 1231 | 1227 | Wearing apparel, leather products and footwear |
| 6738 | 7094 | 7601 | 8646 | 9838 | Wood products |
| 2226 | 2337 | 2738 | 3101 | 3064 | Furniture and fixtures |
| 2681 | 3040 | 3250 | 3231 | 3664 | Chemical products n.e.c. |
| 1286 | 1393 | 1528 | 1582 | 1457 | Products of petroleum and coal |
| 2314 | 2541 | 2859 | 3326 | 3527 | Rubber and plastic products |
| 3432 | 3594 | 4238 | 5141 | 5127 | Other mineral products |
| 5651 | 5451 | 6420 | 7458 | 7805 | Metal products |
| 6523 | 8946 | 18026 | 21892 | 18272 | Oil platforms |
| 5829 | 7211 | 9140 | 9664 | 10031 | Machinery |
| 4958 | 5437 | 6097 | 7593 | 9021 | Electrical apparatus and supplies |
| 7041 | 6889 | 7321 | 6686 | 8293 | Ships and boats |
| 1814 | 2071 | 2398 | 3024 | 3133 | Other transport equipment |
| 700 | 832 | 1043 | 1136 | 1294 | Other manufacturing |
| 13474 | 15822 | 19699 | 21395 | 22743 | Electricity |
| 13474 | 15794 | 19665 | 21360 | 22705 | Electricity supply |
| - | 28 | 34 | 35 | 38 | District heating |
| 37736 | 40541 | 44866 | 54063 | 61852 | Construction |
| 23201 | 25305 | 28232 | 32083 | 35850 | Wholesale and retail trade |
| 22604 | 26383 | 29795 | 26112 | 23999 | Ocean transport and oil well drilling |
| 21031 | 24617 | 27996 | 24884 | 22973 | Ocean transport |
| 1573 | 1766 | 1799 | 1229 | 1026 | Oil drilling |
| 17447 | 19640 | 22040 | 23558 | 27696 | Transport and communication |
| 1362 | 1441 | 1717 | 1972 | 2070 | Railway transport |
| 2210 | 2386 | 2546 | 2597 | 2744 | Bus, tramway and subway |
| 1822 | 2058 | 2224 | 2405 | 2770 | Other land transport |
| 1757 | 1888 | 2082 | 1787 | 2048 | Inland water transport |
| 429 | 472 | 475 | 523 | 607 | Supporting services to water transport |
| 4455 | 5331 | 5821 | 6203 | 6972 | Air transport |
| 1939 | 2141 | 2248 | 2312 | 2749 | Storage and other transport services |
| 3473 | 3923 | 4929 | 5759 | 7736 | Postal and telecommunication services |
| 5314 | 5913 | 6879 | 8069 | 9316 | Dwellings |

Tabell 5.3 (forts.). Vareinnsats etter næring. Mill. kr

| | 1977 | 1978 | 1979 | 1980 | 1981 | 1982 |
|---|--------|--------|--------|--------|--------|--------|
| Finansiell tjenesteyting | 2733 | 3061 | 3479 | 4398 | 4707 | 5787 |
| Bank- og finansieringsvirksomhet ... | 2007 | 2276 | 2556 | 3059 | 3482 | 4283 |
| Forsikringsvirksomhet | 726 | 785 | 924 | 1339 | 1225 | 1504 |
| Annen næringsvirksomhet | 10343 | 11466 | 12417 | 13806 | 16309 | 19167 |
| Hotell- og restaurantdrift | 2762 | 2846 | 3097 | 3543 | 4071 | 4650 |
| Forretningsmessig tjenesteyting og utleievirksomhet | 4075 | 4589 | 4938 | 5544 | 6921 | 8435 |
| Forretningsmessig tjenesteyting .. | 2320 | 2629 | 2739 | 3040 | 3798 | 5081 |
| Utleie av forretningsbygg | 1702 | 1903 | 2128 | 2427 | 3030 | 3221 |
| Utleie av maskiner og utstyr | 54 | 57 | 70 | 77 | 93 | 133 |
| Tjenesteyting ellers | 3506 | 4032 | 4382 | 4719 | 5317 | 6082 |
| Gasforsyning | 13 | 12 | 15 | 15 | 22 | 15 |
| Vannforsyning | 166 | 192 | 234 | 257 | 255 | 298 |
| Renovasjon og rengjøring | 28 | 30 | 35 | 39 | 45 | 54 |
| Undervisning og forskningsvirksomhet | 546 | 625 | 674 | 772 | 947 | 1159 |
| Helsetjenester | 692 | 788 | 836 | 949 | 1064 | 1202 |
| Sosial omsorg og velferdsarbeid .. | 103 | 122 | 155 | 139 | 157 | 174 |
| Medlemsorganisasjoner | 162 | 186 | 214 | 249 | 287 | 293 |
| Kulturell tjenesteyting, underholdning og sport | 594 | 661 | 729 | 778 | 884 | 971 |
| Reparasjon av kjøretøyer og konsumvarer | 985 | 1177 | 1219 | 1239 | 1316 | 1540 |
| Lønt husarbeid | . | . | . | . | . | . |
| Diverse personlig tjenesteyting .. | 218 | 239 | 270 | 282 | 340 | 376 |
| Offentlig forvaltningsvirksomhet | 12857 | 14661 | 16107 | 18462 | 22464 | 25073 |
| Statlig forvaltningsvirksomhet | 6466 | 7253 | 8018 | 9377 | 12118 | 13219 |
| Forsvar | 3014 | 3254 | 3710 | 4471 | 6465 | 6861 |
| Undervisning og forskningsvirksomhet | 595 | 700 | 780 | 848 | 941 | 1096 |
| Helsetjenester | 207 | 249 | 272 | 356 | 399 | 435 |
| Sosial omsorg og velferdsarbeid | 6 | 5 | 6 | 39 | 45 | 45 |
| Medlemsorganisasjoner | 24 | 27 | 29 | 28 | 38 | 42 |
| Kulturell tjenesteyting, underholdning og sport | 54 | 53 | 57 | 56 | 39 | 53 |
| Vedlikehold av veier | 928 | 1033 | 1082 | 1232 | 1371 | 1520 |
| Andre statlige tjenester | 1638 | 1932 | 2083 | 2349 | 2820 | 3168 |
| Kommunal forvaltningsvirksomhet | 6391 | 7408 | 8089 | 9084 | 10346 | 11854 |
| Undervisning og forskningsvirksomhet | 1623 | 1832 | 1985 | 2232 | 2518 | 2862 |
| Helsetjenester | 1684 | 1944 | 2165 | 2447 | 2772 | 3191 |
| Sosial omsorg og velferdsarbeid | 363 | 429 | 491 | 589 | 682 | 809 |
| Medlemsorganisasjoner | 116 | 140 | 149 | 160 | 183 | 208 |
| Kulturell tjenesteyting, underholdning og sport | 252 | 301 | 331 | 381 | 450 | 530 |
| Vedlikehold av veier | 1206 | 1349 | 1370 | 1495 | 1670 | 1835 |
| Andre kommunale tjenester | 1146 | 1413 | 1598 | 1779 | 2071 | 2419 |
| Korreksjon frie banktjenester | 5629 | 6158 | 7278 | 8724 | 11349 | 14318 |
| Memo: | | | | | | |
| Fastlands-Norge | 177719 | 187247 | 208149 | 240256 | 274094 | 301058 |
| Skjermede næringer | 114350 | 125448 | 135670 | 156197 | 180047 | 204163 |
| Utekonkurrerende næringer | 20906 | 21181 | 29070 | 34530 | 39116 | 38421 |
| Hjemmekonkurrerende næringer | 42462 | 40617 | 43410 | 49528 | 54930 | 58475 |

Intermediate consumption by kind of activity. Million kroner

| 1983 | 1984 | 1985 | 1986 | 1987 | |
|--------|--------|--------|--------|--------|----------------------------------|
| 7189 | 8735 | 10254 | 12198 | 14932 | Financial services |
| 5219 | 6076 | 7030 | 8689 | 10592 | Financial institutions |
| 1970 | 2659 | 3224 | 3509 | 4340 | Insurance |
| 21470 | 24665 | 29215 | 32332 | 37395 | Other industries |
| 5298 | 6100 | 7082 | 8343 | 9520 | Hotels and restaurants |
| 9305 | 11206 | 13846 | 14339 | 17177 | Business services |
| 5679 | 7094 | 9096 | 8966 | 11207 | and rental services |
| 3492 | 3978 | 4606 | 5219 | 5788 | Business services |
| 133 | 133 | 143 | 155 | 181 | Commercial buildings |
| 6868 | 7359 | 8287 | 9650 | 10698 | Machinery and equipment rentals |
| 11 | 7 | - | - | - | Other private services |
| 326 | 372 | 442 | 508 | 595 | Gas supply |
| 57 | 57 | 74 | 89 | 103 | Water supply |
| 1345 | 1473 | 1620 | 1824 | 2028 | Sanitary and similar services |
| 1318 | 1399 | 1462 | 1602 | 1717 | Education and |
| 200 | 217 | 235 | 267 | 307 | research institutes |
| 374 | 412 | 470 | 533 | 601 | Health services |
| 1210 | 1283 | 1467 | 1677 | 1884 | Welfare services |
| 1617 | 1689 | 2012 | 2572 | 2802 | Professional and labour |
| 410 | 451 | 507 | 578 | 662 | associations |
| 28512 | 30441 | 33955 | 36899 | 42193 | Recreational and |
| 15168 | 16069 | 17846 | 19286 | 22019 | cultural services |
| 7962 | 8210 | 9367 | 10093 | 11549 | Repair of motor vehicles and |
| 1243 | 1359 | 1491 | 1754 | 1908 | consumer goods |
| 452 | 468 | 486 | 523 | 600 | Domestic services |
| 41 | 41 | 36 | 40 | 40 | Miscellaneous personal services |
| 46 | 50 | 58 | 61 | 63 | Producers of government services |
| 61 | 63 | 80 | 72 | 81 | Producers of central |
| 1699 | 1914 | 1989 | 1955 | 2230 | government services |
| 3664 | 3965 | 4340 | 4788 | 5548 | Defence |
| 13345 | 14371 | 16108 | 17614 | 20175 | Education and |
| 3150 | 3304 | 3649 | 3386 | 3636 | research institutes |
| 3621 | 3998 | 4501 | 5106 | 5724 | Health services |
| 858 | 971 | 1140 | 1292 | 1528 | Welfare services |
| 237 | 249 | 266 | 297 | 329 | Professional and labour |
| 596 | 646 | 691 | 738 | 860 | associations |
| 1974 | 2060 | 2230 | 2342 | 2585 | Recreational and |
| 2908 | 3142 | 3632 | 4453 | 5513 | cultural services |
| 15960 | 15443 | 15431 | 20280 | 25027 | Road maintenance |
| 323114 | 356842 | 406914 | 446328 | 494519 | Other central |
| 224563 | 245111 | 273990 | 311540 | 353581 | government services |
| 41899 | 48857 | 53513 | 45002 | 48325 | Producers of local |
| 56653 | 62875 | 79412 | 89785 | 92613 | government services |
| | | | | | Education and |
| | | | | | research institutes |
| | | | | | Health services |
| | | | | | Welfare services |
| | | | | | Professional and labour |
| | | | | | associations |
| | | | | | Recreational and |
| | | | | | cultural services |
| | | | | | Road maintenance |
| | | | | | Other local |
| | | | | | government services |
| | | | | | Imputed bank service charge |
| | | | | | Memo: |
| | | | | | Mainland Norway |
| | | | | | Sheltered activities |
| | | | | | Export-oriented industries |
| | | | | | Import-competing industries |

Tabell 5.4. Vareinnsats etter næring. Faste priser. Mill. kr

| | 1977 | 1978 | 1979 | 1980 | 1981 | 1982 |
|---|---------------------|--------|--------|---------------|--------|--------|
| | ----- 1975-kr ----- | | | -- 1980-kr -- | | |
| Vareinnsats | 160626 | 160294 | 166927 | 171850 | 267412 | 269366 |
| Næringsvirksomhet | 145465 | 144410 | 150521 | 154854 | 238271 | 239479 |
| Primærnæringer | 6688 | 6925 | 6922 | 7100 | 11488 | 11550 |
| Jordbruk | 5363 | 5608 | 5687 | 5919 | 9560 | 9540 |
| Skogbruk | 195 | 193 | 188 | 200 | 326 | 297 |
| Fiske og fangst | 1102 | 1069 | 987 | 883 | 1359 | 1414 |
| Fiskeoppdrett | 29 | 55 | 60 | 98 | 244 | 299 |
| Oljevirksomhet | 868 | 1216 | 1952 | 2174 | 3580 | 5840 |
| Råolje og naturgass | 792 | 972 | 1668 | 1933 | 3149 | 5471 |
| Rørtransport | 76 | 245 | 284 | 241 | 431 | 369 |
| Industri og bergverksdrift | 73503 | 70982 | 74476 | 76203 | 116213 | 112853 |
| Bergverksdrift | 765 | 748 | 825 | 830 | 1339 | 1237 |
| Kullbryting | 37 | 30 | 44 | 52 | 111 | 111 |
| Malmutvinning | 419 | 380 | 445 | 429 | 686 | 594 |
| Bergverksdrift ellers | 309 | 338 | 335 | 349 | 543 | 532 |
| Industri | 72738 | 70234 | 73651 | 75373 | 114874 | 111616 |
| Skjermet industri | 20631 | 20518 | 21263 | 22300 | 33388 | 33902 |
| Næringsmidler | 17050 | 16860 | 17403 | 18186 | 27174 | 27800 |
| Drikkevarer | 668 | 621 | 619 | 620 | 868 | 823 |
| Tobakksvarer | 156 | 150 | 156 | 156 | 247 | 252 |
| Grafisk produksjon og forlag ... | 2757 | 2887 | 3085 | 3338 | 5098 | 5027 |
| Utekonkurrerende industri | 17305 | 17619 | 20648 | 20634 | 32549 | 30438 |
| Treforedling | 4394 | 4513 | 4809 | 5249 | 7010 | 6596 |
| Kjemiske råvarer | 2133 | 2604 | 3799 | 3851 | 5502 | 5355 |
| Raffinering av jordolje | 4542 | 4463 | 5226 | 4334 | 9840 | 9481 |
| Jern, stål og ferrolegeringer | 2414 | 2324 | 2650 | 2726 | 3254 | 2972 |
| Ikke- jernholdige metaller | 3822 | 3715 | 4164 | 4473 | 6943 | 6035 |
| Hjemmekonkurrerende industri | 34803 | 32096 | 31740 | 32439 | 48938 | 47277 |
| Tekstilvarer | 1338 | 1224 | 1266 | 1345 | 1724 | 1566 |
| Klær, lærvarer og skotøy | 849 | 743 | 780 | 698 | 1044 | 960 |
| Trevarer | 4151 | 4331 | 4276 | 4327 | 6271 | 6115 |
| Møbler og innredninger av tre .. | 1185 | 1165 | 1189 | 1201 | 1665 | 1598 |
| Kjemisk- tekniske produkter | 1486 | 1433 | 1405 | 1398 | 2086 | 2090 |
| Jordolje- og kullprodukter | 489 | 515 | 579 | 657 | 967 | 923 |
| Gummiprodukter og plastvarer ... | 1261 | 1283 | 1404 | 1405 | 2109 | 2041 |
| Mineralske produkter | 1799 | 1821 | 1868 | 1877 | 2860 | 2802 |
| Metallvarer | 2977 | 2716 | 2627 | 2839 | 4219 | 4274 |
| Oljeplattformer mv. | 6597 | 4748 | 4945 | 4395 | 7739 | 6509 |
| Maskiner | 2627 | 2749 | 2843 | 3084 | 4635 | 4492 |
| Elektriske apparater og materiell | 2613 | 2654 | 2464 | 2539 | 3870 | 4081 |
| Skip og båter | 6315 | 5515 | 4794 | 5267 | 7803 | 7881 |
| Andre transportmidler | 638 | 725 | 812 | 996 | 1337 | 1340 |
| Annen industriproduksjon | 477 | 474 | 489 | 413 | 609 | 605 |
| Elektrisitetforsyning | 4105 | 3983 | 4460 | 5008 | 7651 | 8656 |
| Elektrisitetforsyning | 4105 | 3983 | 4460 | 5008 | 7651 | 8656 |
| Fjernvarme | - | - | - | - | - | - |
| Bygge- og anleggsvirksomhet | 19243 | 20752 | 20688 | 20735 | 30702 | 30424 |
| Varehandel | 11258 | 10821 | 11222 | 11407 | 15111 | 15916 |
| Utenriks sjøfart og oljeboring | 9780 | 8854 | 8695 | 9317 | 18625 | 17507 |
| Utenriks sjøfart | 9426 | 8297 | 8233 | 8675 | 17824 | 16491 |
| Oljeboring | 354 | 557 | 462 | 642 | 801 | 1016 |
| Samferdsel | 6904 | 7307 | 7866 | 8152 | 12519 | 13121 |
| Jernbanetransport | 603 | 595 | 615 | 656 | 1041 | 1047 |
| Rutebil, sporvei og forstadsbane ... | 804 | 816 | 1087 | 1163 | 1611 | 1592 |
| Annen landtransport | 727 | 738 | 742 | 746 | 1289 | 1326 |
| Innenriks sjøfart | 987 | 1001 | 945 | 822 | 1419 | 1505 |
| Hjelpevirksomhet for sjøfart | 222 | 226 | 222 | 224 | 321 | 311 |
| Lufttransport | 1545 | 1798 | 1874 | 1971 | 3131 | 3457 |
| Lagring og diverse transporttjenester | 694 | 722 | 864 | 944 | 1477 | 1421 |
| Post- og telekommunikasjoner | 1323 | 1410 | 1518 | 1625 | 2230 | 2463 |
| Boligtjenester | 2101 | 2233 | 2257 | 2311 | 3567 | 3726 |

Intermediate consumption by kind of activity. Constant prices. Million kroner

| 1983 | 1984 | 1985 | 1986 | 1987 | |
|---------------|--------|--------|---------|--------|-------------------------------------|
| -- 1980-kr -- | | ----- | 1984-kr | ----- | |
| 272925 | 288206 | 424871 | 450168 | 458385 | Intermediate consumption |
| 241159 | 255138 | 376719 | 399208 | 404633 | Industries |
| 11631 | 11828 | 15806 | 16857 | 17724 | Agriculture, forestry and fishing |
| 9541 | 9548 | 12477 | 13114 | 13703 | Agriculture |
| 277 | 316 | 412 | 416 | 431 | Forestry |
| 1354 | 1427 | 1963 | 1960 | 2080 | Fishing |
| 460 | 538 | 955 | 1366 | 1510 | Breeding of fish |
| 6576 | 7529 | 14084 | 17076 | 18164 | Oil activities |
| 6116 | 6982 | 13446 | 16590 | 17620 | Crude petroleum and natural gas |
| 460 | 547 | 638 | 486 | 545 | Pipeline transport |
| 111436 | 117076 | 170014 | 177364 | 177342 | Manufacturing, mining and quarrying |
| 1230 | 1372 | 2104 | 2022 | 1895 | Mining and quarrying |
| 93 | 85 | 106 | 147 | 122 | Coal mining |
| 587 | 671 | 1105 | 827 | 746 | Metal ore mining |
| 551 | 617 | 893 | 1048 | 1028 | Other mining |
| 110206 | 115703 | 167910 | 175341 | 175447 | Manufacturing |
| 34788 | 35649 | 47155 | 49418 | 50543 | Sheltered manufacturing |
| 28309 | 28843 | 37454 | 38827 | 39795 | Food |
| 938 | 913 | 1344 | 1447 | 1579 | Beverages |
| 250 | 273 | 399 | 398 | 424 | Tobacco |
| 5290 | 5620 | 7958 | 8746 | 8746 | Printing and publishing |
| 31812 | 34244 | 49392 | 49663 | 52276 | Export-oriented manufacturing |
| 6314 | 6753 | 8979 | 9106 | 9471 | Paper and paper products |
| 5868 | 6024 | 8555 | 8865 | 8665 | Industrial chemicals |
| 10172 | 10636 | 15327 | 14728 | 16043 | Petroleum refining |
| 3134 | 3488 | 5929 | 5986 | 5948 | Iron, steel |
| 6323 | 7344 | 10602 | 10978 | 12150 | and ferro-alloys |
| 43607 | 45810 | 71364 | 76261 | 72628 | Non-ferrous metals |
| 1380 | 1353 | 1935 | 1936 | 1944 | Import-competing manufacturing |
| 813 | 881 | 1109 | 1084 | 997 | Textiles |
| 5556 | 5486 | 7251 | 7715 | 7925 | Wearing apparel, |
| 1820 | 1818 | 2577 | 2763 | 2514 | leather products and footwear |
| 2153 | 2300 | 3085 | 2975 | 3281 | Wood products |
| 957 | 998 | 1476 | 1521 | 1356 | Furniture and fixtures |
| 2049 | 2074 | 2786 | 3043 | 3060 | Chemical products n.e.c. |
| 2620 | 2620 | 4056 | 4706 | 4437 | Products of |
| 4570 | 4101 | 6037 | 6736 | 6724 | petroleum and coal |
| 5073 | 6478 | 16665 | 18844 | 14241 | Rubber and plastic products |
| 4973 | 6184 | 8559 | 8538 | 8175 | Other mineral products |
| 4078 | 4202 | 5771 | 6920 | 7540 | Metal products |
| 5576 | 5189 | 6809 | 5834 | 6780 | Oil platforms |
| 1420 | 1489 | 2226 | 2563 | 2564 | Machinery |
| 569 | 636 | 1022 | 1082 | 1091 | Electrical |
| 9266 | 9692 | 15596 | 15121 | 16377 | apparatus and supplies |
| 9266 | 9674 | 15563 | 15082 | 16335 | Ships and boats |
| - | 17 | 33 | 39 | 43 | Other transport equipment |
| 30677 | 31313 | 42554 | 47883 | 51061 | Other manufacturing |
| 16847 | 17730 | 26321 | 27990 | 28263 | Electricity |
| 16353 | 17955 | 27434 | 28171 | 21788 | Electricity supply |
| 15105 | 16598 | 25771 | 27104 | 21006 | District heating |
| 1248 | 1357 | 1662 | 1067 | 782 | Construction |
| 12906 | 13897 | 20962 | 21808 | 23628 | Wholesale and retail trade |
| 1004 | 1005 | 1612 | 1741 | 1643 | Ocean transport and |
| 1638 | 1682 | 2423 | 2418 | 2308 | oil well drilling |
| 1397 | 1503 | 2132 | 2422 | 2590 | Ocean transport |
| 1280 | 1280 | 2015 | 1876 | 1983 | Oil drilling |
| 317 | 337 | 444 | 465 | 493 | Transport and communication |
| 3249 | 3680 | 5514 | 5589 | 5930 | Railway transport |
| 1389 | 1449 | 2094 | 1995 | 2133 | Bus, tramway and subway |
| 2631 | 2961 | 4727 | 5302 | 6549 | Other land transport |
| 4231 | 4497 | 6501 | 7110 | 7423 | Inland water transport |
| | | | | | Supporting services to |
| | | | | | water transport |
| | | | | | Air transport |
| | | | | | Storage and |
| | | | | | other transport services |
| | | | | | Postal and |
| | | | | | telecommunication services |
| | | | | | Dwellings |

Tabell 5.4 (forts.). Vareinnsats etter næring. Faste priser. Mill. kr

| | 1977 | 1978 | 1979 | 1980 | 1981 | 1982 |
|---|---------------------|--------|--------|---------------|--------|--------|
| | ----- 1975-kr ----- | | | -- 1980-kr -- | | |
| Finansiell tjenesteyting | 2239 | 2449 | 2742 | 2963 | 4214 | 4695 |
| Bank- og finansieringsvirksomhet ... | 1606 | 1711 | 1854 | 1938 | 3044 | 3308 |
| Forsikringsvirksomhet | 634 | 739 | 888 | 1025 | 1170 | 1388 |
| Annen næringsvirksomhet | 8777 | 8888 | 9242 | 9484 | 14601 | 15190 |
| Hotell- og restaurantdrift | 2354 | 2259 | 2368 | 2712 | 3546 | 3487 |
| Forretningsmessig tjenesteyting og utleievirksomhet | 3444 | 3533 | 3653 | 3572 | 6240 | 6670 |
| Forretningsmessig tjenesteyting .. | 1886 | 1975 | 1988 | 1975 | 3428 | 3950 |
| Utleie av forretningsbygg | 1514 | 1515 | 1614 | 1546 | 2727 | 2608 |
| Utleie av maskiner og utstyr | 44 | 43 | 51 | 51 | 86 | 112 |
| Tjenesteyting ellers | 2979 | 3097 | 3221 | 3200 | 4814 | 5033 |
| Gassforsyning | 11 | 10 | 8 | 7 | 19 | 12 |
| Vannforsyning | 142 | 155 | 177 | 177 | 228 | 239 |
| Renovasjon og rengjøring | 24 | 24 | 26 | 27 | 40 | 43 |
| Undervisning og forskningsvirksomhet | 444 | 471 | 493 | 538 | 835 | 908 |
| Helsetjenester | 587 | 599 | 618 | 630 | 962 | 997 |
| Sosial omsorg og velferdsarbeid .. | 90 | 97 | 108 | 95 | 141 | 145 |
| Medlemsorganisasjoner | 139 | 150 | 164 | 177 | 257 | 251 |
| Kulturell tjenesteyting, underholdning og sport | 519 | 539 | 575 | 559 | 805 | 796 |
| Reparasjon av kjøretøyer og konsumvarer | 833 | 857 | 846 | 787 | 1220 | 1333 |
| Lønt husarbeid | . | . | . | . | . | . |
| Diverse personlig tjenesteyting .. | 190 | 194 | 205 | 204 | 309 | 310 |
| Offentlig forvaltningsvirksomhet | 10798 | 11404 | 11795 | 12199 | 20155 | 20682 |
| Statlig forvaltningsvirksomhet | 5407 | 5648 | 5917 | 6179 | 10946 | 11011 |
| Forsvar | 2484 | 2519 | 2760 | 2919 | 5848 | 5737 |
| Undervisning og forskningsvirksomhet | 499 | 538 | 547 | 533 | 866 | 945 |
| Helsetjenester | 183 | 196 | 198 | 250 | 360 | 371 |
| Sosial omsorg og velferdsarbeid | 5 | 3 | 4 | 25 | 42 | 38 |
| Medlemsorganisasjoner | 20 | 23 | 21 | 20 | 35 | 34 |
| Kulturell tjenesteyting, underholdning og sport | 48 | 44 | 43 | 40 | 36 | 44 |
| Vedlikehold av veier | 791 | 830 | 821 | 860 | 1266 | 1277 |
| Andre statlige tjenester | 1377 | 1495 | 1522 | 1533 | 2495 | 2565 |
| Kommunal forvaltningsvirksomhet | 5391 | 5756 | 5879 | 6020 | 9209 | 9672 |
| Undervisning og forskningsvirksomhet | 1345 | 1409 | 1453 | 1452 | 2217 | 2314 |
| Helsetjenester | 1442 | 1481 | 1509 | 1606 | 2480 | 2664 |
| Sosial omsorg og velferdsarbeid | 316 | 339 | 359 | 394 | 605 | 668 |
| Medlemsorganisasjoner | 98 | 115 | 113 | 110 | 163 | 169 |
| Kulturell tjenesteyting, underholdning og sport | 209 | 233 | 241 | 257 | 403 | 424 |
| Vedlikehold av veier | 1024 | 1079 | 1032 | 1028 | 1530 | 1525 |
| Andre kommunale tjenester | 958 | 1101 | 1171 | 1173 | 1810 | 1908 |
| Korreksjon frie banktjenester | 4363 | 4480 | 4610 | 4797 | 8985 | 9205 |
| Memo: | | | | | | |
| Fastlands-Norge | 149979 | 150224 | 156280 | 160359 | 245206 | 246018 |
| Skjermede næringer | 95782 | 98444 | 101832 | 105275 | 160452 | 165057 |
| Utekonkurrerende næringer | 18070 | 18367 | 21473 | 21464 | 33888 | 31675 |
| Hjemmekonkurrerende næringer | 36128 | 33413 | 32976 | 33620 | 50866 | 49287 |

Intermediate consumption by kind of activity. Constant prices. Million kroner

| 1983 | 1984 | 1985 | 1986 | 1987 | |
|---------------|--------|--------|---------|--------|----------------------------------|
| -- 1980-kr -- | | ----- | 1984-kr | ----- | |
| 5441 | 6442 | 10025 | 11326 | 12582 | Financial services |
| 3755 | 4159 | 6896 | 8002 | 8875 | Financial institutions |
| 1686 | 2283 | 3129 | 3324 | 3708 | Insurance |
| 15796 | 17180 | 27422 | 28503 | 30280 | Other industries |
| 3675 | 4086 | 6624 | 7254 | 7510 | Hotels and restaurants |
| | | | | | Business services |
| 6793 | 7585 | 12938 | 12729 | 13981 | and rental services |
| 4024 | 4690 | 8509 | 7810 | 8881 | Business services |
| 2667 | 2795 | 4293 | 4781 | 4952 | Commercial buildings |
| 102 | 100 | 137 | 138 | 148 | Machinery and equipment rentals |
| 5328 | 5509 | 7860 | 8521 | 8789 | Other private services |
| 9 | 7 | - | - | - | Gas supply |
| 246 | 263 | 411 | 449 | 484 | Water supply |
| 44 | 45 | 73 | 82 | 87 | Sanitary and similar services |
| | | | | | Education and |
| 976 | 1000 | 1538 | 1605 | 1653 | research institutes |
| 1003 | 1023 | 1385 | 1445 | 1441 | Health services |
| 160 | 170 | 224 | 244 | 253 | Welfare services |
| | | | | | Professional and labour |
| 268 | 297 | 450 | 461 | 482 | associations |
| | | | | | Recreational and |
| 918 | 940 | 1376 | 1497 | 1539 | cultural services |
| | | | | | Repair of motor vehicles and |
| 1395 | 1400 | 1925 | 2228 | 2302 | consumer goods |
| 311 | 365 | 479 | 509 | 547 | Domestic services |
| | | | | | Miscellaneous personal services |
| 22223 | 22911 | 31759 | 33127 | 35242 | Producers of government services |
| | | | | | Producers of central |
| 12073 | 12505 | 16760 | 17438 | 18538 | government services |
| 6424 | 6589 | 8801 | 9001 | 9523 | Defence |
| | | | | | Education and |
| 1001 | 1038 | 1396 | 1639 | 1712 | research institutes |
| 361 | 358 | 457 | 469 | 509 | Health services |
| 31 | 31 | 34 | 41 | 39 | Welfare services |
| | | | | | Professional and labour |
| 33 | 34 | 53 | 53 | 49 | associations |
| | | | | | Recreational and |
| 45 | 46 | 76 | 68 | 72 | cultural services |
| 1379 | 1488 | 1856 | 1706 | 1746 | Road maintenance |
| | | | | | Other central |
| 2798 | 2923 | 4088 | 4463 | 4888 | government services |
| | | | | | Producers of local |
| 10150 | 10406 | 14999 | 15689 | 16704 | government services |
| | | | | | Education and |
| 2359 | 2351 | 3426 | 3077 | 3094 | research institutes |
| 2808 | 2934 | 4169 | 4527 | 4758 | Health services |
| 673 | 727 | 1067 | 1170 | 1305 | Welfare services |
| | | | | | Professional and labour |
| 177 | 179 | 245 | 266 | 277 | associations |
| | | | | | Recreational and |
| 438 | 449 | 637 | 634 | 669 | cultural services |
| 1579 | 1571 | 2080 | 2050 | 2039 | Road maintenance |
| | | | | | Other local |
| 2117 | 2195 | 3374 | 3966 | 4562 | government services |
| | | | | | |
| 9543 | 10157 | 16393 | 17832 | 18509 | Imputed bank service charge |
| | | | | | |
| 249996 | 262722 | 383353 | 404921 | 418432 | Memo: |
| 171257 | 179016 | 257165 | 273233 | 287612 | Mainland Norway |
| 33042 | 35617 | 51495 | 51685 | 54171 | Sheltered activities |
| 45697 | 48090 | 74693 | 80004 | 76649 | Export-oriented industries |
| | | | | | Import-competing industries |

Tabell 5.5. Bruttonasjonalprodukt etter næring. Mill. kr

| | 1977 | 1978 | 1979 | 1980 | 1981 | 1982 |
|---|--------|--------|--------|--------|--------|--------|
| Bruttonasjonalprodukt | 191534 | 213079 | 238668 | 285045 | 327674 | 362270 |
| Næringsvirksomhet | 143795 | 162257 | 185354 | 224747 | 259941 | 286659 |
| Primærnæringer | 9467 | 9815 | 10136 | 10969 | 12957 | 13437 |
| Jordbruk | 6045 | 6512 | 6464 | 6969 | 7847 | 8597 |
| Skogbruk | 1368 | 1441 | 1553 | 1737 | 2244 | 2171 |
| Fiske og fangst | 1985 | 1805 | 1966 | 2107 | 2702 | 2437 |
| Fiskeoppdrett | 68 | 57 | 154 | 157 | 164 | 233 |
| Oljevirkosmhet | 7771 | 13737 | 22367 | 43140 | 52552 | 57913 |
| Råolje og naturgass | 7364 | 12787 | 20754 | 40991 | 49979 | 55346 |
| Rørtransport | 407 | 950 | 1613 | 2149 | 2573 | 2566 |
| Industri og bergverksdrift | 36885 | 38497 | 44854 | 46722 | 49781 | 52550 |
| Bergverksdrift | 923 | 969 | 1034 | 1087 | 1207 | 1167 |
| Kullbryting | 52 | 54 | 40 | 32 | 61 | 55 |
| Malmutvinning | 388 | 339 | 413 | 422 | 491 | 405 |
| Bergverksdrift ellers | 482 | 577 | 581 | 633 | 654 | 707 |
| Industri | 35963 | 37528 | 43820 | 45635 | 48575 | 51383 |
| Skjermet industri | 6472 | 6945 | 7218 | 8215 | 10369 | 11913 |
| Næringsmidler | 1801 | 1825 | 1992 | 2649 | 3744 | 4415 |
| Drikkevarer | 1181 | 1313 | 1306 | 1418 | 1593 | 1883 |
| Tobakkvarer | 669 | 796 | 809 | 826 | 1100 | 1401 |
| Grafisk produksjon og forlag ... | 2821 | 3011 | 3113 | 3322 | 3932 | 4214 |
| Utekonkurrerende industri | 6839 | 7251 | 12372 | 10808 | 9018 | 8751 |
| Treforedling | 1802 | 1933 | 2268 | 2255 | 2534 | 2508 |
| Kjemiske råvarer | 1281 | 1250 | 2218 | 2228 | 2141 | 1985 |
| Raffinering av jordolje | 504 | 686 | 2879 | 646 | -141 | 287 |
| Jern, stål og ferrolegeringer | 1215 | 1272 | 2107 | 1937 | 1849 | 1739 |
| Ikke-jernholdige metaller | 2037 | 2111 | 2900 | 3742 | 2636 | 2233 |
| Hjemmekonkurrerende industri | 22651 | 23332 | 24230 | 26612 | 29188 | 30719 |
| Tekstilvarer | 906 | 896 | 946 | 1088 | 1101 | 979 |
| Klær, lærvarer og skotøy | 717 | 734 | 748 | 768 | 756 | 723 |
| Trevarer | 2377 | 2437 | 2615 | 3033 | 3089 | 3129 |
| Møbler og innredninger av tre .. | 945 | 943 | 980 | 1034 | 1103 | 1173 |
| Kjemisk- tekniske produkter | 941 | 992 | 946 | 1114 | 1252 | 1396 |
| Jordolje- og kullprodukter | 246 | 234 | 238 | 276 | 259 | 298 |
| Gummiprodukter og plastvarer ... | 970 | 920 | 957 | 1110 | 1178 | 1164 |
| Mineralske produkter | 1570 | 1685 | 1738 | 1824 | 2019 | 2120 |
| Metallvarer | 2732 | 2724 | 2709 | 3181 | 3448 | 3575 |
| Oljeplattformer mv. | 1060 | 805 | 1727 | 1698 | 2074 | 2461 |
| Maskiner | 2346 | 2697 | 2899 | 3256 | 3730 | 3892 |
| Elektriske apparater og materiell | 2440 | 2712 | 2677 | 2709 | 3337 | 3539 |
| Skip og båter | 4120 | 4080 | 3381 | 3851 | 4041 | 4321 |
| Andre transportmidler | 801 | 932 | 1157 | 1180 | 1306 | 1417 |
| Annen industriproduksjon | 480 | 540 | 511 | 491 | 495 | 530 |
| Elektrisitetforsyning | 4817 | 6199 | 7199 | 7917 | 9885 | 11645 |
| Elektrisitetforsyning | 4817 | 6199 | 7199 | 7917 | 9885 | 11645 |
| Fjernvarme | - | - | - | - | - | - |
| Bygge- og anleggsvirkosmhet | 12476 | 14020 | 13987 | 15392 | 16458 | 18615 |
| Varehandel | 21662 | 23892 | 24882 | 30115 | 34697 | 38372 |
| Utenriks sjøfart og oljeboring | 8306 | 9134 | 10116 | 12327 | 14913 | 13984 |
| Utenriks sjøfart | 7379 | 7865 | 8849 | 10767 | 11698 | 9888 |
| Oljeboring | 927 | 1269 | 1267 | 1561 | 3215 | 4096 |
| Samferdsel | 10969 | 12115 | 12654 | 13975 | 16484 | 18834 |
| Jernbanetransport | 857 | 914 | 908 | 912 | 1035 | 1092 |
| Rutebil, sporvei og forstadsbane ... | 1092 | 1150 | 1066 | 1105 | 1363 | 1565 |
| Annen landtransport | 2152 | 2289 | 2442 | 2627 | 2817 | 3082 |
| Innenriks sjøfart | 620 | 698 | 866 | 974 | 1084 | 1090 |
| Hjelpevirksomhet for sjøfart | 695 | 784 | 809 | 914 | 1009 | 1041 |
| Lufttransport | 917 | 1045 | 954 | 1138 | 1261 | 1194 |
| Lagring og diverse transporttjenester | 1184 | 1315 | 1420 | 1596 | 1715 | 1866 |
| Post- og telekommunikasjoner | 3452 | 3920 | 4189 | 4709 | 6199 | 7904 |
| Boligtjenester | 7564 | 8247 | 8991 | 10067 | 11609 | 13402 |

Gross domestic product by kind of activity. Million kroner

| 1983 | 1984 | 1985 | 1986 | 1987 | |
|--------|--------|--------|--------|--------|-------------------------------------|
| 402197 | 452512 | 500200 | 513718 | 562941 | Gross domestic product |
| 318912 | 359858 | 391297 | 392806 | 433958 | Industries |
| 13135 | 15042 | 15150 | 16021 | 18398 | Agriculture, forestry and fishing |
| 7950 | 9380 | 9009 | 9081 | 10394 | Agriculture |
| 2046 | 2459 | 2443 | 2776 | 3158 | Forestry |
| 2731 | 2700 | 2846 | 3478 | 3911 | Fishing |
| 408 | 503 | 852 | 686 | 935 | Breeding of fish |
| 69361 | 85870 | 92694 | 56629 | 56961 | Oil activities |
| 66855 | 83387 | 89706 | 50966 | 51098 | Crude petroleum and natural gas |
| 2506 | 2483 | 2987 | 5663 | 5863 | Pipeline transport |
| 58100 | 65915 | 71431 | 77216 | 86552 | Manufacturing, mining and quarrying |
| 1376 | 1391 | 1303 | 1565 | 1654 | Mining and quarrying |
| 84 | 88 | 120 | 52 | 44 | Coal mining |
| 470 | 449 | 309 | 449 | 469 | Metal ore mining |
| 822 | 854 | 874 | 1064 | 1141 | Other mining |
| 56724 | 64524 | 70127 | 75651 | 84898 | Manufacturing |
| 14121 | 15987 | 18224 | 20719 | 23618 | Sheltered manufacturing |
| 5478 | 6320 | 7111 | 8109 | 9044 | Food |
| 2006 | 2314 | 2562 | 3018 | 3429 | Beverages |
| 1550 | 1612 | 1883 | 2037 | 2537 | Tobacco |
| 5088 | 5741 | 6668 | 7555 | 8608 | Printing and publishing |
| 11652 | 15818 | 14737 | 13821 | 16703 | Export-oriented manufacturing |
| 2821 | 3528 | 3490 | 3584 | 3954 | Paper and paper products |
| 2653 | 3841 | 3636 | 3235 | 4633 | Industrial chemicals |
| 9 | 77 | 223 | 143 | 503 | Petroleum refining |
| 2113 | 2814 | 2590 | 2326 | 2336 | Iron, steel |
| 4055 | 5558 | 4798 | 4532 | 5278 | and ferro-alloys |
| 30951 | 32719 | 37166 | 41111 | 44577 | Non-ferrous metals |
| 987 | 1005 | 1138 | 1244 | 1335 | Import-competing manufacturing |
| 622 | 704 | 716 | 749 | 769 | Textiles |
| 3104 | 3084 | 3360 | 3825 | 4451 | Wearing apparel, |
| 1192 | 1328 | 1541 | 1721 | 1629 | leather products and footwear |
| 1460 | 1632 | 1568 | 1811 | 2137 | Wood products |
| 357 | 418 | 543 | 477 | 541 | Furniture and fixtures |
| 1230 | 1331 | 1613 | 1899 | 1938 | Chemical products n.e.c. |
| 2312 | 2272 | 2505 | 2995 | 3314 | Products of |
| 3574 | 3833 | 4375 | 5194 | 5601 | petroleum and coal |
| 2473 | 2934 | 4090 | 4417 | 4992 | Rubber and plastic products |
| 4078 | 4561 | 5612 | 5922 | 5931 | Other mineral products |
| 3903 | 4056 | 4306 | 5223 | 5624 | Metal products |
| 3601 | 3297 | 3259 | 2993 | 3213 | Oil platforms |
| 1462 | 1575 | 1740 | 1758 | 2139 | Machinery |
| 597 | 690 | 800 | 885 | 964 | Electrical |
| 13898 | 16127 | 17797 | 19077 | 21079 | apparatus and supplies |
| 13898 | 16103 | 17742 | 19002 | 20992 | Ships and boats |
| - | 24 | 55 | 76 | 88 | Other transport equipment |
| 19975 | 20591 | 23221 | 27832 | 35404 | Other manufacturing |
| 40328 | 43668 | 47298 | 54694 | 59996 | Electricity |
| 13499 | 14870 | 13753 | 11617 | 8401 | Electricity supply |
| 9625 | 11108 | 9904 | 8898 | 6354 | District heating |
| 3873 | 3762 | 3849 | 2719 | 2047 | Construction |
| 21721 | 23486 | 25084 | 28971 | 32024 | Wholesale and retail trade |
| 1059 | 1015 | 982 | 905 | 954 | Ocean transport and |
| 1751 | 1794 | 1953 | 2135 | 2288 | oil well drilling |
| 3392 | 3830 | 4437 | 5384 | 6389 | Ocean transport |
| 1341 | 1364 | 1353 | 1480 | 1674 | Oil drilling |
| 1118 | 1207 | 1302 | 1387 | 1612 | Transport and communication |
| 1642 | 1786 | 2344 | 3125 | 3340 | Railway transport |
| 2024 | 2227 | 2382 | 2610 | 3093 | Bus, tramway and subway |
| 9394 | 10263 | 10332 | 11944 | 12673 | Other land transport |
| 15001 | 16656 | 18105 | 19711 | 21976 | Inland water transport |
| | | | | | Supporting services to |
| | | | | | water transport |
| | | | | | Air transport |
| | | | | | Storage and |
| | | | | | other transport services |
| | | | | | Postal and |
| | | | | | telecommunication services |
| | | | | | Dwellings |

Tabell 5.5 (forts.). Bruttonasjonalprodukt etter næring. Mill. kr

| | 1977 | 1978 | 1979 | 1980 | 1981 | 1982 |
|---|--------|--------|--------|--------|--------|--------|
| Finansiell tjenesteyting | 5935 | 6654 | 7653 | 8991 | 11749 | 14402 |
| Bank- og finansieringsvirksomhet ... | 5247 | 5844 | 6934 | 8147 | 10926 | 13853 |
| Forsikringsvirksomhet | 688 | 810 | 719 | 845 | 822 | 549 |
| Annen næringsvirksomhet | 17945 | 19947 | 22515 | 25131 | 28857 | 33506 |
| Hotell- og restaurantdrift | 2278 | 2609 | 2803 | 3148 | 3779 | 4393 |
| Forretningsmessig tjenesteyting og utleievirksomhet | 5762 | 6409 | 8087 | 9186 | 10797 | 13054 |
| Forretningsmessig tjenesteyting .. | 3198 | 3560 | 4918 | 5661 | 6693 | 8160 |
| Utleie av forretningsbygg | 1882 | 2062 | 2283 | 2644 | 3061 | 3539 |
| Utleie av maskiner og utstyr | 682 | 787 | 885 | 881 | 1043 | 1355 |
| Tjenesteyting ellers | 9905 | 10929 | 11625 | 12797 | 14281 | 16058 |
| Gassforsyning | 1 | 0 | 0 | 0 | -7 | -2 |
| Vannforsyning | 267 | 292 | 287 | 320 | 279 | 338 |
| Renovasjon og rengjøring | 320 | 345 | 403 | 449 | 511 | 608 |
| Undervisning og forskningsvirksomhet | 181 | 199 | 205 | 247 | 162 | 198 |
| Helsetjenester | 2720 | 3021 | 3206 | 3508 | 3994 | 4616 |
| Sosial omsorg og velferdsarbeid .. | 294 | 381 | 441 | 451 | 583 | 705 |
| Medlemsorganisasjoner | 500 | 560 | 597 | 609 | 658 | 641 |
| Kulturell tjenesteyting, underholdning og sport | 1192 | 1363 | 1514 | 1732 | 1997 | 2131 |
| Reparasjon av kjøretøyer og konsumvarer | 2441 | 2582 | 2734 | 2904 | 3206 | 3566 |
| Lønt husarbeid | 1060 | 1147 | 1184 | 1324 | 1452 | 1565 |
| Diverse personlig tjenesteyting .. | 931 | 1038 | 1055 | 1254 | 1446 | 1693 |
| Offentlig forvaltningsvirksomhet | 28519 | 32013 | 34114 | 38901 | 45162 | 51505 |
| Statlig forvaltningsvirksomhet | 10300 | 11200 | 11735 | 13083 | 15270 | 17211 |
| Forsvar | 2885 | 3269 | 3374 | 3662 | 4100 | 4733 |
| Undervisning og forskningsvirksomhet | 2103 | 2211 | 2320 | 2517 | 2837 | 3196 |
| Helsetjenester | 648 | 693 | 740 | 974 | 1162 | 1311 |
| Sosial omsorg og velferdsarbeid | 31 | 37 | 42 | 77 | 89 | 99 |
| Medlemsorganisasjoner | 137 | 144 | 155 | 162 | 179 | 200 |
| Kulturell tjenesteyting, underholdning og sport | 39 | 47 | 53 | 56 | 77 | 82 |
| Vedlikehold av veier | 103 | 120 | 130 | 151 | 170 | 185 |
| Andre statlige tjenester | 4355 | 4678 | 4922 | 5484 | 6656 | 7405 |
| Kommunal forvaltningsvirksomhet | 18219 | 20813 | 22379 | 25818 | 29892 | 34294 |
| Undervisning og forskningsvirksomhet | 6631 | 7621 | 8032 | 9086 | 10319 | 11854 |
| Helsetjenester | 5938 | 6753 | 7321 | 8616 | 10135 | 11619 |
| Sosial omsorg og velferdsarbeid | 2008 | 2310 | 2624 | 3101 | 3772 | 4422 |
| Medlemsorganisasjoner | 183 | 200 | 217 | 231 | 269 | 312 |
| Kulturell tjenesteyting, underholdning og sport | 406 | 473 | 510 | 571 | 684 | 784 |
| Vedlikehold av veier | 185 | 216 | 217 | 237 | 260 | 288 |
| Andre kommunale tjenester | 2868 | 3239 | 3459 | 3976 | 4452 | 5016 |
| Korreksjonsposter | 19220 | 18809 | 19200 | 21398 | 22571 | 24105 |
| Påløpt merverdi- og investeringsavgift | 21745 | 22876 | 24045 | 27264 | 30492 | 33919 |
| Avgifter på import | 3984 | 2974 | 3253 | 3692 | 4248 | 5203 |
| Subsidier som refusjon av merverdiavgift på boliger og sosiale bygg | -880 | -883 | -820 | -834 | -819 | -700 |
| Frie banktjenester | -5629 | -6158 | -7278 | -8724 | -11349 | -14318 |
| Skiftvirkninger | - | - | - | - | - | - |
| Memo: | | | | | | |
| Fastlands-Norge | 175457 | 190209 | 206185 | 229578 | 260210 | 290373 |
| Skjermede næringer | 141622 | 155354 | 164877 | 187071 | 215687 | 244896 |
| Utekonkurrerende næringer | 7762 | 8220 | 13406 | 11894 | 10225 | 9918 |
| Hjemmekonkurrerende næringer | 26073 | 26635 | 27903 | 30612 | 34298 | 35559 |

Gross domestic product by kind of activity. Million kroner

| 1983 | 1984 | 1985 | 1986 | 1987 | |
|--------|--------|--------|--------|--------|--|
| 15931 | 15105 | 16625 | 22792 | 27702 | Financial services |
| 15562 | 15015 | 15901 | 21513 | 25966 | Financial institutions |
| 369 | 91 | 724 | 1279 | 1736 | Insurance |
| 37962 | 42527 | 50139 | 58247 | 65466 | Other industries |
| 5147 | 5777 | 6599 | 7871 | 8920 | Hotels and restaurants |
| 14701 | 17557 | 21652 | 25054 | 28575 | Business services and rental services |
| 9135 | 11461 | 14766 | 17486 | 20003 | Business services |
| 3996 | 4302 | 4910 | 5552 | 6210 | Commercial buildings |
| 1569 | 1794 | 1976 | 2016 | 2362 | Machinery and equipment rentals |
| 18114 | 19194 | 21888 | 25322 | 27971 | Other private services |
| -3 | -3 | - | - | - | Gas supply |
| 417 | 447 | 481 | 501 | 546 | Water supply |
| 663 | 714 | 854 | 1038 | 1202 | Sanitary and similar services |
| 180 | 199 | 271 | 328 | 364 | Education and research institutes |
| 5056 | 5269 | 5676 | 6207 | 6649 | Health services |
| 787 | 844 | 967 | 1139 | 1329 | Welfare services |
| 840 | 884 | 950 | 1027 | 1186 | Professional and labour associations |
| 2624 | 2783 | 3151 | 3683 | 4121 | Recreational and cultural services |
| 3812 | 3921 | 4855 | 5952 | 6482 | Repair of motor vehicles and consumer goods |
| 1734 | 1876 | 2079 | 2346 | 2522 | Domestic services |
| 2005 | 2260 | 2605 | 3101 | 3570 | Miscellaneous personal services |
| 56841 | 61808 | 67965 | 75371 | 85658 | Producers of government services |
| 18593 | 19694 | 21139 | 23329 | 26017 | Producers of central government services |
| 5139 | 5380 | 5751 | 6255 | 6923 | Defence |
| 3446 | 3675 | 4026 | 4592 | 5117 | Education and research institutes |
| 1416 | 1333 | 1266 | 1388 | 1597 | Health services |
| 88 | 88 | 77 | 78 | 73 | Welfare services |
| 216 | 238 | 257 | 283 | 312 | Professional and labour associations |
| 68 | 91 | 103 | 113 | 125 | Recreational and cultural services |
| 189 | 193 | 223 | 258 | 297 | Road maintenance |
| 8030 | 8696 | 9434 | 10362 | 11574 | Other central government services |
| 38249 | 42114 | 46826 | 52042 | 59642 | Producers of local government services |
| 12957 | 14044 | 15596 | 17166 | 19326 | Education and research institutes |
| 13213 | 14568 | 16225 | 18147 | 21061 | Health services |
| 4622 | 5194 | 5875 | 6743 | 7970 | Welfare services |
| 348 | 371 | 406 | 453 | 508 | Professional and labour associations |
| 886 | 960 | 1057 | 1167 | 1325 | Recreational and cultural services |
| 300 | 310 | 319 | 353 | 394 | Road maintenance |
| 5924 | 6667 | 7349 | 8014 | 9057 | Other local government services |
| 26444 | 30846 | 40939 | 45541 | 43325 | Correction items |
| 37111 | 40441 | 47095 | 53982 | 58656 | Accrued value added tax and investment levy |
| 5764 | 6006 | 9320 | 11852 | 9710 | Import taxes |
| -472 | -159 | -46 | -13 | -15 | Subsidies as refund of value added tax on residential and social buildings |
| -15960 | -15443 | -15431 | -20280 | -25027 | Imputed bank service charge |
| - | - | - | - | - | Shift effects |
| 319338 | 351773 | 393754 | 445472 | 497580 | Memo: |
| 270174 | 296182 | 334406 | 382035 | 426641 | Mainland Norway |
| 13028 | 17210 | 16040 | 15386 | 18357 | Sheltered activities |
| 36136 | 38381 | 43307 | 48051 | 52582 | Export-oriented industries |
| | | | | | Import-competing industries |

Tabell 5.6. Bruttonasjonalprodukt etter næring. Faste priser. Mill. kr

| | 1977 | 1978 | 1979 | 1980 | 1981 | 1982 |
|---|---------------------|--------|--------|---------------|--------|--------|
| | ----- 1975-kr ----- | | | -- 1980-kr -- | | |
| Bruttonasjonalprodukt | 164516 | 171986 | 180699 | 188298 | 287546 | 288504 |
| Næringsvirksomhet | 124846 | 131145 | 137432 | 142132 | 225254 | 225521 |
| Primærnæringer | 7402 | 7155 | 7368 | 7515 | 11959 | 12446 |
| Jordbruk | 4726 | 4616 | 4536 | 4721 | 7138 | 7695 |
| Skogbruk | 1181 | 1282 | 1392 | 1444 | 1943 | 1817 |
| Fiske og fangst | 1452 | 1195 | 1336 | 1264 | 2647 | 2667 |
| Fiskeoppdrett | 43 | 63 | 104 | 87 | 230 | 266 |
| Oljevirksomhet | 6631 | 11616 | 14481 | 18269 | 41262 | 41597 |
| Råolje og naturgass | 6313 | 10745 | 13059 | 16423 | 39391 | 39662 |
| Rørtransport | 319 | 870 | 1422 | 1846 | 1871 | 1935 |
| Industri og bergverksdrift | 32644 | 31917 | 32857 | 32457 | 46298 | 45943 |
| Bergverksdrift | 973 | 976 | 1024 | 937 | 1106 | 1056 |
| Kullbryting | 50 | 45 | 32 | 18 | 38 | 41 |
| Malmutvinning | 457 | 459 | 500 | 427 | 524 | 431 |
| Bergverksdrift ellers | 467 | 472 | 492 | 491 | 544 | 585 |
| Industri | 31671 | 30941 | 31833 | 31520 | 45191 | 44887 |
| Skjermet industri | 5537 | 5523 | 5506 | 5423 | 7786 | 7709 |
| Næringsmidler | 1997 | 1964 | 1994 | 1895 | 2325 | 2307 |
| Drikkevarer | 982 | 1033 | 1034 | 1144 | 1308 | 1318 |
| Tobakksvarer | 606 | 595 | 606 | 628 | 809 | 808 |
| Grafisk produksjon og forlag ... | 1952 | 1931 | 1872 | 1756 | 3344 | 3276 |
| Utekonkurrerende industri | 7205 | 7265 | 8409 | 8065 | 11116 | 10942 |
| Treforedling | 1927 | 1972 | 2207 | 2309 | 2392 | 2286 |
| Kjemiske råvarer | 1340 | 1397 | 1830 | 1851 | 2418 | 2411 |
| Raffinering av jordolje | 456 | 450 | 472 | 425 | 694 | 902 |
| Jern, stål og ferrolegeringer | 1835 | 1850 | 2160 | 1819 | 2247 | 1988 |
| Ikke-jernholdige metaller | 1648 | 1597 | 1740 | 1661 | 3365 | 3355 |
| Hjemmekonkurrerende industri | 18929 | 18153 | 17917 | 18032 | 26289 | 26236 |
| Tekstilvarer | 794 | 709 | 723 | 796 | 994 | 817 |
| Klær, lærvarer og skotøy | 624 | 568 | 542 | 540 | 732 | 701 |
| Trevarer | 2215 | 2226 | 2153 | 2093 | 2884 | 2830 |
| Møbler og innredninger av tre .. | 806 | 767 | 804 | 824 | 1028 | 919 |
| Kjemisk-tekniske produkter | 812 | 762 | 767 | 840 | 1191 | 1217 |
| Jordolje- og kullprodukter | 241 | 252 | 254 | 172 | 202 | 286 |
| Gummiprodukter og plastvarer ... | 849 | 778 | 761 | 742 | 1034 | 1101 |
| Mineralske produkter | 1208 | 1176 | 1188 | 1203 | 1758 | 1724 |
| Metallvarer | 2223 | 2163 | 2117 | 2296 | 3045 | 2983 |
| Oljeplattformer mv. | 910 | 567 | 815 | 793 | 1761 | 1855 |
| Maskiner | 1906 | 2084 | 2165 | 2308 | 3388 | 3404 |
| Elektriske apparater og materiell | 2186 | 2099 | 1967 | 1818 | 3012 | 3102 |
| Skip og båter | 3126 | 2905 | 2528 | 2613 | 3525 | 3491 |
| Andre transportmidler | 652 | 710 | 764 | 746 | 1221 | 1280 |
| Annen industriproduksjon | 376 | 389 | 367 | 247 | 513 | 525 |
| Elektrisitetforsyning | 3939 | 4404 | 4854 | 4622 | 8720 | 8853 |
| Elektrisitetforsyning | 3939 | 4404 | 4854 | 4622 | 8720 | 8853 |
| Fjernvarme | - | - | - | - | - | - |
| Bygge- og anleggsvirksomhet | 10572 | 11346 | 11272 | 11493 | 15124 | 15506 |
| Varehandel | 17966 | 18256 | 18905 | 19205 | 29521 | 29100 |
| Utenriks sjøfart og oljeboring | 10756 | 10578 | 9895 | 9993 | 12784 | 11981 |
| Utenriks sjøfart | 9908 | 9381 | 8813 | 9000 | 11173 | 10457 |
| Oljeboring | 848 | 1197 | 1082 | 994 | 1611 | 1524 |
| Samferdsel | 9037 | 9363 | 10029 | 10192 | 14502 | 14139 |
| Jernbanetransport | 680 | 666 | 709 | 701 | 850 | 733 |
| Rutebil, sporvei og forstadsbane ... | 824 | 832 | 968 | 935 | 1038 | 901 |
| Annen landtransport | 1719 | 1738 | 1869 | 1903 | 2587 | 2669 |
| Innenriks sjøfart | 476 | 501 | 633 | 601 | 957 | 826 |
| Hjelpevirksomhet for sjøfart | 564 | 567 | 560 | 566 | 880 | 857 |
| Lufttransport | 800 | 871 | 832 | 790 | 1244 | 1068 |
| Lagring og diverse transporttjenester | 953 | 982 | 982 | 976 | 1559 | 1574 |
| Post- og telekommunikasjoner | 3022 | 3206 | 3476 | 3721 | 5387 | 5513 |
| Boligtjenester | 6613 | 6700 | 7027 | 7363 | 10352 | 10756 |

Gross domestic product by kind of activity. Constant prices. Million kroner

| 1983 | 1984 | 1985 | 1986 | 1987 | |
|---------------|--------|--------|---------|--------|-------------------------------------|
| -- 1980-kr -- | | ----- | 1984-kr | ----- | |
| 301877 | 319214 | 476381 | 496296 | 513017 | Gross domestic product |
| 234866 | 250302 | 375366 | 392055 | 409751 | Industries |
| 12319 | 13356 | 13682 | 12878 | 13601 | Agriculture, forestry and fishing |
| 7191 | 8006 | 8247 | 7276 | 7842 | Agriculture |
| 1792 | 1925 | 2263 | 2383 | 2436 | Forestry |
| 2926 | 2924 | 2400 | 2150 | 2142 | Fishing |
| 410 | 501 | 773 | 1069 | 1181 | Breeding of fish |
| 48666 | 56101 | 89364 | 96874 | 109889 | Oil activities |
| 46662 | 53958 | 86522 | 92065 | 104570 | Crude petroleum and natural gas |
| 2004 | 2143 | 2842 | 4809 | 5319 | Pipeline transport |
| 45759 | 48296 | 68186 | 68413 | 69489 | Manufacturing, mining and quarrying |
| 1204 | 1183 | 1293 | 1551 | 1533 | Mining and quarrying |
| 69 | 67 | 116 | 69 | 63 | Coal mining |
| 480 | 463 | 300 | 498 | 498 | Metal ore mining |
| 655 | 653 | 877 | 984 | 971 | Other mining |
| 44555 | 47113 | 66893 | 66862 | 67956 | Manufacturing |
| 7545 | 7618 | 16606 | 16665 | 16366 | Sheltered manufacturing |
| 2157 | 2088 | 6308 | 6274 | 5815 | Food |
| 1253 | 1278 | 2449 | 2566 | 2612 | Beverages |
| 797 | 800 | 1765 | 1619 | 1739 | Tobacco |
| 3338 | 3452 | 6085 | 6206 | 6201 | Printing and publishing |
| 12476 | 14041 | 15186 | 14436 | 16177 | Export-oriented manufacturing |
| 2443 | 2756 | 3459 | 3552 | 3506 | Paper and paper products |
| 2744 | 3553 | 3393 | 2793 | 3302 | Industrial chemicals |
| 831 | 869 | 159 | 158 | 935 | Petroleum refining |
| | | | | | Iron, steel |
| 2367 | 2581 | 2758 | 2634 | 2446 | and ferro-alloys |
| 4090 | 4282 | 5418 | 5299 | 5988 | Non-ferrous metals |
| 24534 | 25454 | 35101 | 35761 | 35413 | Import-competing manufacturing |
| 777 | 787 | 1091 | 1102 | 1060 | Textiles |
| | | | | | Wearing apparel, |
| 620 | 631 | 717 | 738 | 717 | leather products and footwear |
| 2630 | 2621 | 3213 | 3429 | 3789 | Wood products |
| 841 | 869 | 1419 | 1396 | 1201 | Furniture and fixtures |
| 1192 | 1289 | 1441 | 1604 | 1664 | Chemical products n.e.c. |
| | | | | | Products of |
| 286 | 297 | 456 | 439 | 569 | petroleum and coal |
| 1126 | 1161 | 1502 | 1538 | 1564 | Rubber and plastic products |
| 1674 | 1577 | 2280 | 2363 | 2390 | Other mineral products |
| 2758 | 2778 | 4206 | 4480 | 4397 | Metal products |
| 1727 | 2047 | 3849 | 4140 | 4204 | Oil platforms |
| 3329 | 3847 | 5441 | 5307 | 5119 | Machinery |
| | | | | | Electrical |
| 3094 | 3254 | 3986 | 4241 | 4257 | apparatus and supplies |
| 2631 | 2334 | 3095 | 2604 | 2234 | Ships and boats |
| 1306 | 1385 | 1685 | 1679 | 1515 | Other transport equipment |
| 543 | 578 | 719 | 700 | 734 | Other manufacturing |
| 10049 | 10400 | 15660 | 14521 | 15212 | Electricity |
| 10049 | 10383 | 15606 | 14437 | 15108 | Electricity supply |
| - | 17 | 54 | 84 | 104 | District heating |
| 16046 | 16093 | 21724 | 23846 | 24721 | Construction |
| 29032 | 30539 | 47388 | 50186 | 50607 | Wholesale and retail trade |
| | | | | | Ocean transport and |
| 11962 | 12798 | 14520 | 14146 | 11924 | oil well drilling |
| 10445 | 11124 | 10925 | 11395 | 9876 | Ocean transport |
| 1517 | 1675 | 3595 | 2751 | 2048 | Oil drilling |
| 14700 | 15234 | 24607 | 26812 | 27120 | Transport and communication |
| 635 | 645 | 964 | 903 | 823 | Railway transport |
| 882 | 862 | 1800 | 1735 | 1693 | Bus, tramway and subway |
| 2719 | 2950 | 4175 | 4410 | 4548 | Other land transport |
| 929 | 895 | 1260 | 1062 | 1089 | Inland water transport |
| | | | | | Supporting services to |
| 816 | 812 | 1221 | 1184 | 1156 | water transport |
| 1188 | 1238 | 2096 | 2674 | 2736 | Air transport |
| | | | | | Storage and |
| 1594 | 1633 | 2248 | 2245 | 2195 | other transport services |
| | | | | | Postal and |
| 5938 | 6199 | 10844 | 12597 | 12879 | telecommunication services |
| 10963 | 11243 | 17180 | 17737 | 18614 | Dwellings |

Tabell 5.6 (forts.). Bruttonasjonalprodukt etter næring. Faste priser. Mill. kr

| | 1977 | 1978 | 1979 | 1980 | 1981 | 1982 |
|---|---------------------|--------|--------|---------------|--------|--------|
| | ----- 1975-kr ----- | | | -- 1980-kr -- | | |
| Finansiell tjenesteyting | 4887 | 4926 | 4828 | 4834 | 9328 | 9317 |
| Bank- og finansieringsvirksomhet ... | 4076 | 4135 | 4172 | 4332 | 8408 | 8445 |
| Forsikringsvirksomhet | 811 | 791 | 657 | 502 | 920 | 872 |
| Annens næringsvirksomhet | 14400 | 14884 | 15917 | 16188 | 25406 | 25883 |
| Hotell- og restaurantdrift | 1595 | 1602 | 1655 | 1552 | 2999 | 2807 |
| Forretningsmessig tjenesteyting og utleievirksomhet | 4668 | 4890 | 5543 | 5943 | 9630 | 10136 |
| Forretningsmessig tjenesteyting .. | 2512 | 2579 | 3075 | 3271 | 5972 | 6307 |
| Utleie av forretningsbygg | 1594 | 1711 | 1824 | 2118 | 2755 | 2873 |
| Utleie av maskiner og utstyr | 563 | 599 | 644 | 554 | 903 | 956 |
| Tjenesteyting ellers | 8137 | 8393 | 8719 | 8693 | 12776 | 12940 |
| Gassforsyning | 0 | -1 | 1 | 3 | -5 | -2 |
| Vannforsyning | 202 | 187 | 167 | 166 | 239 | 243 |
| Renovasjon og rengjøring | 257 | 257 | 288 | 293 | 451 | 477 |
| Undervisning og forskningsvirksomhet | 153 | 159 | 160 | 172 | 172 | 183 |
| Helsetjenester | 2331 | 2392 | 2493 | 2222 | 3602 | 3852 |
| Sosial omsorg og velferdsarbeid .. | 221 | 256 | 288 | 277 | 461 | 500 |
| Medlemsorganisasjoner | 438 | 450 | 458 | 476 | 634 | 534 |
| Kulturell tjenesteyting, underholdning og sport | 1043 | 1170 | 1309 | 1388 | 1868 | 1787 |
| Reparasjon av kjøretøyer og konsumvarer | 1899 | 1913 | 1956 | 2030 | 2819 | 2872 |
| Lønt husarbeid | 837 | 840 | 836 | 839 | 1310 | 1265 |
| Diverse personlig tjenesteyting .. | 755 | 769 | 762 | 827 | 1225 | 1229 |
| Offentlig forvaltningsvirksomhet | 23852 | 25120 | 26209 | 27686 | 41141 | 43393 |
| Statlig forvaltningsvirksomhet | 8630 | 8805 | 9036 | 9334 | 13919 | 14525 |
| Forsvar | 2416 | 2568 | 2595 | 2608 | 3694 | 3928 |
| Undervisning og forskningsvirksomhet | 1764 | 1743 | 1792 | 1800 | 2613 | 2737 |
| Helsetjenester | 542 | 543 | 568 | 693 | 1049 | 1093 |
| Sosial omsorg og velferdsarbeid | 24 | 27 | 30 | 54 | 81 | 82 |
| Medlemsorganisasjoner | 115 | 114 | 120 | 117 | 165 | 172 |
| Kulturell tjenesteyting, underholdning og sport | 33 | 37 | 41 | 40 | 71 | 71 |
| Vedlikehold av veier | 88 | 95 | 101 | 110 | 163 | 171 |
| Andre statlige tjenester | 3648 | 3677 | 3789 | 3913 | 6083 | 6271 |
| Kommunal forvaltningsvirksomhet | 15222 | 16315 | 17173 | 18351 | 27222 | 28868 |
| Undervisning og forskningsvirksomhet | 5542 | 5990 | 6178 | 6476 | 9499 | 10121 |
| Helsetjenester | 4956 | 5279 | 5604 | 6109 | 9145 | 9660 |
| Sosial omsorg og velferdsarbeid | 1676 | 1807 | 2010 | 2194 | 3393 | 3660 |
| Medlemsorganisasjoner | 152 | 157 | 167 | 165 | 249 | 269 |
| Kulturell tjenesteyting, underholdning og sport | 340 | 371 | 392 | 406 | 620 | 655 |
| Vedlikehold av veier | 158 | 171 | 168 | 171 | 236 | 242 |
| Andre kommunale tjenester | 2398 | 2541 | 2654 | 2831 | 4080 | 4262 |
| Korreksjonsposter | 15818 | 15722 | 17058 | 18481 | 21150 | 19591 |
| Påløpt merverdi- og investeringsavgift | 18694 | 18487 | 18990 | 19421 | 27611 | 28033 |
| Avgifter på import | 2972 | 1917 | 2218 | 2475 | 3869 | 4252 |
| Subsidier som refusjon av merverdiavgift på boliger og sosiale bygg | -1109 | -1213 | -1227 | -1206 | -804 | -892 |
| Frie banktjenester | -4363 | -4480 | -4610 | -4797 | -8985 | -9205 |
| Skiftvirkninger | -376 | 1010 | 1687 | 2587 | -540 | -2598 |
| Memo: | | | | | | |
| Fastlands-Norge | 147129 | 149792 | 156323 | 160036 | 233499 | 234927 |
| Skjermede næringer | 117346 | 120859 | 126141 | 130208 | 190167 | 191942 |
| Utekonkurrerende næringer | 8179 | 8241 | 9433 | 9002 | 12222 | 11998 |
| Hjemmekonkurrerende næringer | 21604 | 20693 | 20749 | 20826 | 31110 | 30986 |

Gross domestic product by kind of activity. Constant prices. Million kroner

| 1983 | 1984 | 1985 | 1986 | 1987 | |
|---------------|--------|--------|---------|--------|--|
| -- 1980-kr -- | | ----- | 1984-kr | ----- | |
| 9057 | 9047 | 16160 | 16919 | 17274 | Financial services |
| 8454 | 8779 | 15517 | 16534 | 16802 | Financial institutions |
| 603 | 268 | 643 | 386 | 473 | Insurance |
| 26314 | 27194 | 46894 | 49723 | 51300 | Other industries |
| 2791 | 2811 | 6275 | 6747 | 6992 | Hotels and restaurants |
| 10253 | 11203 | 20077 | 20945 | 21890 | Business services and rental services |
| 6344 | 7203 | 13527 | 14402 | 15052 | Business services |
| 2913 | 2960 | 4724 | 4853 | 5031 | Commercial buildings |
| 996 | 1040 | 1826 | 1689 | 1807 | Machinery and equipment rentals |
| 13269 | 13179 | 20542 | 22032 | 22417 | Other private services |
| -4 | -5 | - | - | - | Gas supply |
| 242 | 218 | 449 | 439 | 581 | Water supply |
| 471 | 472 | 810 | 902 | 938 | Sanitary and similar services |
| 165 | 172 | 228 | 238 | 245 | Education and research institutes |
| 3977 | 3857 | 5269 | 5312 | 5447 | Health services |
| 487 | 541 | 900 | 976 | 1023 | Welfare services |
| 559 | 558 | 928 | 956 | 1022 | Professional and labour associations |
| 2008 | 2048 | 3068 | 3415 | 3713 | Recreational and cultural services |
| 2736 | 2666 | 4546 | 5195 | 4783 | Repair of motor vehicles and consumer goods |
| 1297 | 1314 | 1956 | 2074 | 2099 | Domestic services |
| 1331 | 1338 | 2389 | 2526 | 2566 | Miscellaneous personal services |
| 44993 | 46248 | 63768 | 64870 | 66703 | Producers of government services |
| 14736 | 14794 | 19783 | 20082 | 20665 | Producers of central government services |
| 3908 | 3887 | 5406 | 5391 | 5607 | Defence |
| 2814 | 2875 | 3748 | 3960 | 4069 | Education and research institutes |
| 1105 | 989 | 1189 | 1205 | 1213 | Health services |
| 71 | 67 | 59 | 55 | 45 | Welfare services |
| 174 | 183 | 240 | 242 | 244 | Professional and labour associations |
| 57 | 75 | 94 | 94 | 95 | Recreational and cultural services |
| 181 | 194 | 209 | 224 | 236 | Road maintenance |
| 6426 | 6524 | 8839 | 8911 | 9155 | Other central government services |
| 30257 | 31453 | 43985 | 44788 | 46039 | Producers of local government services |
| 10368 | 10681 | 14695 | 14845 | 15314 | Education and research institutes |
| 10315 | 10670 | 15087 | 15451 | 15871 | Health services |
| 3575 | 3779 | 5525 | 5771 | 5976 | Welfare services |
| 279 | 281 | 386 | 395 | 393 | Professional and labour associations |
| 677 | 692 | 995 | 1008 | 1027 | Recreational and cultural services |
| 247 | 255 | 297 | 303 | 305 | Road maintenance |
| 4796 | 5095 | 7001 | 7014 | 7153 | Other local government services |
| 22019 | 22664 | 37247 | 39371 | 36563 | Correction items |
| 28626 | 30158 | 44550 | 47940 | 48042 | Accrued value added tax and investment levy |
| 4092 | 4189 | 9140 | 9794 | 7215 | Import taxes |
| -869 | -853 | -158 | -177 | -185 | Subsidies as refund of value added tax on residential and social buildings |
| -9543 | -10157 | -16393 | -17832 | -18509 | Imputed bank service charge |
| -288 | -673 | 107 | -355 | - | Shift effects |
| 241250 | 250315 | 372497 | 385276 | 391204 | Memo: |
| 197908 | 204286 | 315482 | 327926 | 332321 | Mainland Norway |
| 13680 | 15224 | 16479 | 15987 | 17709 | Sheltered activities |
| 29662 | 30805 | 40536 | 41363 | 41173 | Export-oriented industries |
| | | | | | Import-competing industries |

Tabell 5.7. Kapitalslit etter næring. Mill. kr

| | 1977 | 1978 | 1979 | 1980 | 1981 | 1982 |
|---|-------|-------|-------|-------|-------|-------|
| Kapitalslit | 31060 | 34598 | 36878 | 41358 | 48053 | 55007 |
| Næringsvirksomhet | 29444 | 32731 | 34852 | 39031 | 45395 | 52028 |
| Primærnæringer | 2578 | 2926 | 3181 | 3564 | 3944 | 4296 |
| Jordbruk | 1706 | 1954 | 2075 | 2358 | 2628 | 2900 |
| Skogbruk | 154 | 172 | 181 | 202 | 223 | 238 |
| Fiske og fangst | 715 | 791 | 907 | 980 | 1055 | 1102 |
| Fiskeoppdrett | 4 | 9 | 17 | 25 | 38 | 55 |
| Oljevirkosomhet | 3060 | 3660 | 4380 | 5528 | 7956 | 10250 |
| Råolje og naturgass | 2502 | 3019 | 3699 | 4745 | 7120 | 9295 |
| Rørtransport | 558 | 641 | 681 | 784 | 836 | 956 |
| Industri og bergverksdrift | 4531 | 5076 | 5202 | 5889 | 6437 | 7109 |
| Bergverksdrift | 276 | 298 | 300 | 338 | 370 | 395 |
| Kullbryting | 14 | 17 | 17 | 19 | 22 | 23 |
| Malmutvinning | 152 | 161 | 158 | 176 | 193 | 204 |
| Bergverksdrift ellers | 110 | 120 | 125 | 142 | 155 | 169 |
| Industri | 4255 | 4779 | 4902 | 5552 | 6068 | 6714 |
| Skjermet industri | 997 | 1124 | 1166 | 1307 | 1418 | 1571 |
| Næringsmidler | 661 | 744 | 773 | 865 | 938 | 1041 |
| Drikkevarer | 101 | 110 | 115 | 127 | 138 | 152 |
| Tobakksvarer | 16 | 17 | 18 | 19 | 21 | 22 |
| Grafisk produksjon og forlag ... | 219 | 252 | 260 | 296 | 321 | 355 |
| Utekonkurrerende industri | 1515 | 1677 | 1684 | 1934 | 2124 | 2353 |
| Treforedling | 344 | 387 | 400 | 489 | 552 | 607 |
| Kjemiske råvarer | 553 | 611 | 597 | 654 | 687 | 745 |
| Raffinering av jordolje | 33 | 36 | 40 | 50 | 60 | 72 |
| Jern, stål og ferrolegeringer | 185 | 206 | 212 | 250 | 283 | 320 |
| Ikke- jernholdige metaller | 400 | 438 | 434 | 491 | 542 | 609 |
| Hjemmekonkurrerende industri | 1743 | 1978 | 2052 | 2310 | 2525 | 2790 |
| Tekstilvarer | 102 | 114 | 117 | 130 | 138 | 149 |
| Klær, lærvarer og skotøy | 46 | 50 | 50 | 54 | 58 | 62 |
| Trevarer | 199 | 227 | 239 | 270 | 302 | 336 |
| Møbler og innredninger av tre .. | 60 | 69 | 72 | 82 | 88 | 95 |
| Kjemisk- tekniske produkter | 109 | 123 | 125 | 138 | 149 | 165 |
| Jordolje- og kullprodukter | 51 | 57 | 58 | 69 | 73 | 80 |
| Gummiprodukter og plastvarer ... | 93 | 106 | 110 | 127 | 139 | 154 |
| Mineralske produkter | 208 | 237 | 246 | 274 | 299 | 330 |
| Metallvarer | 210 | 237 | 244 | 276 | 300 | 330 |
| Oljeplattformer mv. | 16 | 22 | 28 | 34 | 44 | 52 |
| Maskiner | 160 | 184 | 193 | 217 | 238 | 264 |
| Elektriske apparater og materiell | 172 | 200 | 210 | 238 | 259 | 288 |
| Skip og båter | 243 | 266 | 268 | 299 | 323 | 354 |
| Andre transportmidler | 48 | 55 | 56 | 67 | 75 | 86 |
| Annen industriproduksjon | 27 | 32 | 34 | 36 | 41 | 44 |
| Elektrisitetsforsyning | 1676 | 1909 | 2133 | 2412 | 2675 | 3034 |
| Elektrisitetsforsyning | 1676 | 1909 | 2133 | 2412 | 2675 | 3034 |
| Fjernvarme | - | - | - | - | - | - |
| Bygge- og anleggsvirksomhet | 883 | 1074 | 1174 | 1354 | 1437 | 1504 |
| Varehandel | 2402 | 3034 | 3279 | 3353 | 3504 | 3748 |
| Utenriks sjøfart og oljeboring | 7335 | 7160 | 6941 | 7346 | 8789 | 10107 |
| Utenriks sjøfart | 6847 | 6563 | 6342 | 6615 | 7967 | 9012 |
| Oljeboring | 487 | 597 | 599 | 731 | 822 | 1096 |
| Samferdsel | 2672 | 3040 | 3305 | 3635 | 4025 | 4379 |
| Jernbanetransport | 550 | 603 | 622 | 678 | 729 | 781 |
| Rutebil, sporvei og forstadsbane ... | 380 | 427 | 468 | 516 | 573 | 579 |
| Annen landtransport | 644 | 739 | 804 | 838 | 917 | 1000 |
| Innenriks sjøfart | 140 | 134 | 129 | 135 | 163 | 184 |
| Hjelpevirksomhet for sjøfart | 85 | 92 | 98 | 108 | 120 | 132 |
| Lufttransport | 274 | 304 | 340 | 366 | 404 | 443 |
| Lagring og diverse transporttjenester | 53 | 63 | 67 | 67 | 71 | 75 |
| Post- og telekommunikasjoner | 548 | 678 | 776 | 927 | 1047 | 1185 |
| Boligtjenester | 2675 | 2917 | 3167 | 3634 | 4106 | 4724 |

Consumption of fixed capital by kind of activity. Million kroner

| 1983 | 1984 | 1985 | 1986 | 1987 | |
|-------|-------|-------|-------|-------|-------------------------------------|
| 59614 | 62513 | 66512 | 72561 | 82444 | Consumption of fixed capital |
| 56428 | 59174 | 62770 | 68302 | 77570 | Industries |
| 4511 | 4591 | 4977 | 5500 | 6320 | Agriculture, forestry and fishing |
| 3175 | 3325 | 3620 | 3972 | 4465 | Agriculture |
| 258 | 271 | 293 | 320 | 359 | Forestry |
| 1003 | 891 | 908 | 929 | 1055 | Fishing |
| 75 | 104 | 155 | 278 | 441 | Breeding of fish |
| 11501 | 14540 | 16440 | 19335 | 21866 | Oil activities |
| 10038 | 12573 | 14217 | 17003 | 19498 | Crude petroleum and natural gas |
| 1462 | 1968 | 2223 | 2332 | 2367 | Pipeline transport |
| 7350 | 6904 | 7516 | 8380 | 9721 | Manufacturing, mining and quarrying |
| 394 | 362 | 378 | 407 | 451 | Mining and quarrying |
| 23 | 21 | 22 | 25 | 28 | Coal mining |
| 198 | 180 | 184 | 198 | 218 | Metal ore mining |
| 173 | 161 | 172 | 184 | 206 | Other mining |
| 6956 | 6542 | 7138 | 7973 | 9270 | Manufacturing |
| 1637 | 1545 | 1681 | 1870 | 2161 | Sheltered manufacturing |
| 1079 | 1025 | 1106 | 1214 | 1394 | Food |
| 164 | 146 | 160 | 182 | 215 | Beverages |
| 23 | 20 | 21 | 22 | 27 | Tobacco |
| 371 | 353 | 395 | 451 | 526 | Printing and publishing |
| 2419 | 2269 | 2476 | 2789 | 3285 | Export-oriented manufacturing |
| 624 | 582 | 621 | 689 | 799 | Paper and paper products |
| 756 | 701 | 746 | 812 | 917 | Industrial chemicals |
| 84 | 77 | 97 | 134 | 248 | Petroleum refining |
| | | | | | Iron, steel |
| | | | | | and ferro-alloys |
| 334 | 325 | 368 | 415 | 465 | Non-ferrous metals |
| 622 | 583 | 644 | 740 | 856 | Import-competing manufacturing |
| 2900 | 2728 | 2981 | 3314 | 3825 | Textiles |
| 151 | 135 | 144 | 154 | 171 | Wearing apparel, |
| | | | | | leather products and footwear |
| 61 | 57 | 58 | 62 | 69 | Wood products |
| 350 | 331 | 358 | 394 | 458 | Furniture and fixtures |
| 98 | 93 | 102 | 117 | 137 | Chemical products n.e.c. |
| 173 | 166 | 180 | 201 | 228 | Products of |
| | | | | | petroleum and coal |
| 82 | 70 | 74 | 83 | 89 | Rubber and plastic products |
| 159 | 150 | 165 | 184 | 216 | Other mineral products |
| 338 | 313 | 340 | 374 | 438 | Metal products |
| 341 | 319 | 350 | 390 | 448 | Oil platforms |
| 60 | 66 | 79 | 97 | 118 | Machinery |
| 278 | 265 | 301 | 341 | 404 | Electrical |
| | | | | | apparatus and supplies |
| 308 | 295 | 324 | 367 | 420 | Ships and boats |
| 363 | 338 | 358 | 382 | 423 | Other transport equipment |
| 91 | 88 | 99 | 114 | 141 | Other manufacturing |
| 46 | 42 | 48 | 55 | 65 | Electricity |
| 3310 | 3584 | 3887 | 4299 | 5002 | Electricity supply |
| 3310 | 3577 | 3875 | 4282 | 4978 | District heating |
| - | 7 | 13 | 17 | 23 | Construction |
| 1568 | 1432 | 1552 | 1763 | 2009 | Wholesale and retail trade |
| 3847 | 3660 | 4133 | 4810 | 5548 | Ocean transport and |
| | | | | | oil well drilling |
| 11355 | 10533 | 8509 | 5838 | 5440 | Ocean transport |
| 10189 | 9270 | 6755 | 3874 | 3473 | Oil drilling |
| 1166 | 1263 | 1754 | 1964 | 1967 | Transport and communication |
| 4681 | 4996 | 5767 | 6823 | 7912 | Railway transport |
| 809 | 858 | 913 | 976 | 1086 | Bus, tramway and subway |
| 588 | 577 | 601 | 651 | 720 | Other land transport |
| 1133 | 1280 | 1534 | 2082 | 2549 | Inland water transport |
| 208 | 189 | 328 | 325 | 330 | Supporting services to |
| | | | | | water transport |
| 136 | 141 | 154 | 165 | 189 | Air transport |
| 480 | 555 | 617 | 755 | 844 | Storage and |
| | | | | | other transport services |
| 87 | 94 | 108 | 124 | 141 | Postal and |
| | | | | | telecommunication services |
| 1241 | 1302 | 1512 | 1745 | 2052 | Dwellings |
| 5243 | 5689 | 6149 | 6905 | 8071 | |

Tabell 5.7 (forts.). Kapitalslit etter næring. Mill. kr

| | 1977 | 1978 | 1979 | 1980 | 1981 | 1982 |
|--|-------|-------|-------|-------|-------|-------|
| Finansiell tjenesteyting | 210 | 254 | 288 | 344 | 419 | 510 |
| Bank- og finansieringsvirksomhet ... | 135 | 162 | 186 | 227 | 277 | 335 |
| Forsikringsvirksomhet | 74 | 92 | 102 | 117 | 142 | 175 |
| Annen næringsvirksomhet | 1422 | 1680 | 1802 | 1971 | 2103 | 2365 |
| Hotell- og restaurantdrift | 103 | 135 | 138 | 127 | 130 | 149 |
| Forretningsmessig tjenesteyting og utleievirksomhet | 598 | 656 | 709 | 806 | 886 | 1008 |
| Forretningsmessig tjenesteyting .. | 19 | 23 | 25 | 29 | 32 | 35 |
| Utleie av forretningsbygg | 579 | 633 | 685 | 778 | 854 | 973 |
| Utleie av maskiner og utstyr | - | - | - | - | - | - |
| Tjenesteyting ellers | 722 | 889 | 955 | 1037 | 1087 | 1208 |
| Gassforsyning | . | . | . | . | . | . |
| Vannforsyning | 105 | 117 | 129 | 148 | 167 | 189 |
| Renovasjon og rengjøring | - | - | - | - | - | - |
| Undervisning og forskningsvirksomhet | 49 | 61 | 66 | 70 | 71 | 79 |
| Helsetjenester | 331 | 415 | 443 | 476 | 491 | 544 |
| Sosial omsorg og velferdsarbeid .. | 6 | 7 | 7 | 8 | 9 | 10 |
| Medlems- organisasjoner | 18 | 23 | 24 | 25 | 26 | 28 |
| Kulturell tjenesteyting, underholdning og sport | 115 | 141 | 152 | 173 | 188 | 210 |
| Reparasjon av kjøretøyer og konsumvarer | 56 | 70 | 75 | 78 | 78 | 86 |
| Lønt husarbeid | . | . | . | . | . | . |
| Diverse personlig tjenesteyting .. | 43 | 55 | 58 | 58 | 57 | 62 |
| Offentlig forvaltningsvirksomhet | 1615 | 1867 | 2026 | 2327 | 2658 | 2979 |
| Statlig forvaltningsvirksomhet | 429 | 496 | 531 | 610 | 686 | 750 |
| Forsvar | . | . | . | . | . | . |
| Undervisning og forskningsvirksomhet | 166 | 192 | 204 | 236 | 265 | 290 |
| Helsetjenester | 40 | 46 | 49 | 55 | 63 | 69 |
| Sosial omsorg og velferdsarbeid | 26 | 29 | 31 | 32 | 36 | 39 |
| Medlems- organisasjoner | 8 | 9 | 10 | 11 | 13 | 14 |
| Kulturell tjenesteyting, underholdning og sport | 15 | 17 | 19 | 21 | 24 | 26 |
| Vedlikehold av veier | 103 | 120 | 130 | 151 | 170 | 185 |
| Andre statlige tjenester | 71 | 83 | 89 | 104 | 116 | 127 |
| Kommunal forvaltningsvirksomhet | 1187 | 1371 | 1495 | 1717 | 1972 | 2229 |
| Undervisning og forskningsvirksomhet | 570 | 658 | 717 | 823 | 946 | 1069 |
| Helsetjenester | 247 | 285 | 310 | 356 | 410 | 463 |
| Sosial omsorg og velferdsarbeid | 64 | 73 | 80 | 92 | 104 | 118 |
| Medlems- organisasjoner | 17 | 20 | 21 | 24 | 28 | 31 |
| Kulturell tjenesteyting, underholdning og sport | 27 | 31 | 34 | 39 | 46 | 52 |
| Vedlikehold av veier | 39 | 49 | 54 | 62 | 71 | 80 |
| Andre kommunale tjenester | 222 | 256 | 279 | 320 | 368 | 415 |
| Memo: | | | | | | |
| Fastlands-Norge | 20665 | 23778 | 25557 | 28484 | 31309 | 34649 |
| Skjermede næringer | 16258 | 18853 | 20415 | 22696 | 24974 | 27715 |
| Utekonkurrerende næringer | 1791 | 1975 | 1984 | 2272 | 2494 | 2748 |
| Hjemmekonkurrerende næringer | 2615 | 2950 | 3158 | 3517 | 3841 | 4186 |

Consumption of fixed capital by kind of activity. Million kroner

| 1983 | 1984 | 1985 | 1986 | 1987 | |
|-------|-------|-------|-------|-------|---|
| 592 | 688 | 887 | 1142 | 1451 | Financial services |
| 386 | 449 | 580 | 749 | 957 | Financial institutions |
| 206 | 238 | 307 | 394 | 495 | Insurance |
| 2472 | 2558 | 2953 | 3508 | 4231 | Other industries |
| 152 | 140 | 157 | 179 | 198 | Hotels and restaurants |
| 1098 | 1206 | 1536 | 2055 | 2533 | Business services and rental services |
| 35 | 35 | 159 | 375 | 442 | Business services |
| 1063 | 1171 | 1337 | 1609 | 2008 | Commercial buildings |
| - | - | 40 | 71 | 84 | Machinery and equipment rentals |
| 1221 | 1212 | 1260 | 1274 | 1500 | Other private services |
| 201 | 220 | 241 | 263 | 306 | Gas supply |
| - | - | 20 | 21 | 25 | Water supply |
| 79 | 76 | 82 | 79 | 94 | Sanitary and similar services |
| 545 | 529 | 511 | 488 | 576 | Education and research institutes |
| 10 | 10 | 12 | 15 | 18 | Health services |
| 29 | 28 | 32 | 38 | 45 | Welfare services |
| 209 | 207 | 205 | 182 | 215 | Professional and labour associations |
| 86 | 83 | 97 | 115 | 135 | Recreational and cultural services |
| 63 | 59 | 60 | 72 | 85 | Repair of motor vehicles and consumer goods |
| 3186 | 3338 | 3742 | 4259 | 4874 | Domestic services |
| 783 | 813 | 921 | 1046 | 1194 | Miscellaneous personal services |
| 305 | 318 | 357 | 407 | 469 | Producers of government services |
| 73 | 77 | 86 | 98 | 114 | Producers of central government services |
| 42 | 46 | 51 | 49 | 44 | Defence |
| 15 | 17 | 18 | 20 | 24 | Education and research institutes |
| 27 | 27 | 32 | 37 | 42 | Health services |
| 189 | 193 | 223 | 258 | 297 | Welfare services |
| 131 | 135 | 154 | 178 | 205 | Professional and labour associations |
| 2403 | 2526 | 2821 | 3213 | 3679 | Recreational and cultural services |
| 1155 | 1215 | 1356 | 1542 | 1766 | Road maintenance |
| 500 | 526 | 587 | 668 | 764 | Other central government services |
| 128 | 135 | 150 | 170 | 200 | Producers of local government services |
| 34 | 36 | 40 | 46 | 54 | Education and research institutes |
| 57 | 60 | 66 | 75 | 84 | Health services |
| 81 | 81 | 95 | 112 | 125 | Welfare services |
| 449 | 472 | 527 | 599 | 688 | Professional and labour associations |
| | | | | | Recreational and cultural services |
| | | | | | Road maintenance |
| | | | | | Other local government services |
| 36759 | 37439 | 41563 | 47388 | 55138 | Memo: |
| 29710 | 30815 | 34371 | 39350 | 45724 | Mainland Norway |
| 2813 | 2631 | 2854 | 3196 | 3736 | Sheltered activities |
| 4236 | 3994 | 4338 | 4842 | 5679 | Export-oriented industries |
| | | | | | Import-competing industries |

Tabell 5.8. Kapitalslit etter næring. Faste priser. Mill. kr

| | 1977 | 1978 | 1979 | 1980 | 1981 | 1982 |
|---|---------------------|-------|-------|---------------|-------|-------|
| | ----- 1975-kr ----- | | | -- 1980-kr -- | | |
| Kapitalslit | 25732 | 26806 | 27691 | 28625 | 43656 | 44772 |
| Næringsvirksomhet | 24394 | 25366 | 26160 | 26995 | 41163 | 42159 |
| Primærnæringer | 2171 | 2297 | 2353 | 2387 | 3640 | 3666 |
| Jordbruk | 1386 | 1438 | 1479 | 1534 | 2440 | 2510 |
| Skogbruk | 125 | 128 | 130 | 131 | 205 | 207 |
| Fiske og fangst | 657 | 724 | 730 | 703 | 959 | 901 |
| Fiskeoppdrett | 3 | 7 | 13 | 19 | 36 | 48 |
| Oljevirksomhet | 2599 | 2867 | 3211 | 3493 | 6442 | 6831 |
| Råolje og naturgass | 2118 | 2359 | 2694 | 2971 | 5655 | 6026 |
| Rørtransport | 481 | 508 | 517 | 522 | 786 | 805 |
| Industri og bergverksdrift | 3788 | 3951 | 4053 | 4204 | 6142 | 6264 |
| Bergverksdrift | 225 | 230 | 233 | 238 | 352 | 350 |
| Kullbryting | 12 | 13 | 13 | 14 | 21 | 20 |
| Malmutvinning | 125 | 125 | 124 | 126 | 183 | 180 |
| Bergverksdrift ellers | 89 | 92 | 95 | 98 | 148 | 150 |
| Industri | 3563 | 3721 | 3820 | 3966 | 5790 | 5914 |
| Skjermet industri | 829 | 868 | 896 | 927 | 1352 | 1381 |
| Næringsmidler | 550 | 577 | 597 | 616 | 894 | 914 |
| Drikkevarer | 83 | 85 | 86 | 89 | 131 | 133 |
| Tobakkvarer | 13 | 14 | 14 | 14 | 20 | 19 |
| Grafisk produksjon og forlag ... | 183 | 193 | 200 | 209 | 307 | 315 |
| Utekonkurrerende industri | 1277 | 1314 | 1331 | 1386 | 2031 | 2075 |
| Treforedling | 289 | 302 | 314 | 348 | 529 | 536 |
| Kjemiske råvarer | 465 | 479 | 473 | 469 | 658 | 656 |
| Raffinering av jordolje | 29 | 31 | 33 | 38 | 55 | 64 |
| Jern, stål og ferrolegeringer | 156 | 160 | 168 | 179 | 270 | 282 |
| Ikke- jernholdige metaller | 337 | 341 | 342 | 352 | 519 | 537 |
| Hjemmekonkurrerende industri | 1457 | 1539 | 1594 | 1653 | 2407 | 2458 |
| Tekstilvarer | 86 | 89 | 91 | 94 | 132 | 131 |
| Klær, lærvarer og skotøy | 38 | 38 | 38 | 38 | 55 | 55 |
| Trevarer | 165 | 174 | 183 | 191 | 288 | 296 |
| Møbler og innredninger av tre .. | 50 | 54 | 56 | 58 | 83 | 84 |
| Kjemisk- tekniske produkter | 90 | 95 | 97 | 99 | 141 | 145 |
| Jordolje- og kullprodukter | 43 | 44 | 46 | 48 | 69 | 70 |
| Gummiprodukter og plastvarer ... | 78 | 82 | 86 | 89 | 133 | 136 |
| Mineralske produkter | 173 | 183 | 188 | 193 | 284 | 291 |
| Metallvarer | 176 | 184 | 190 | 197 | 288 | 291 |
| Oljeplattformer mv. | 13 | 17 | 22 | 25 | 42 | 45 |
| Maskiner | 133 | 142 | 149 | 155 | 227 | 233 |
| Elektriske apparater og materiell | 144 | 157 | 165 | 172 | 247 | 255 |
| Skip og båter | 206 | 211 | 214 | 219 | 306 | 310 |
| Andre transportmidler | 41 | 43 | 45 | 49 | 72 | 76 |
| Annen industriproduksjon | 22 | 24 | 25 | 26 | 39 | 39 |
| Elektrisitetforsyning | 1439 | 1521 | 1596 | 1672 | 2528 | 2643 |
| Elektrisitetforsyning | 1439 | 1521 | 1596 | 1672 | 2528 | 2643 |
| Fjernvarme | - | - | - | - | - | - |
| Bygge- og anleggsvirksomhet | 723 | 784 | 824 | 860 | 1391 | 1381 |
| Varehandel | 2021 | 2202 | 2243 | 2309 | 3352 | 3271 |
| Utenriks sjøfart og oljeboring | 5809 | 5607 | 5468 | 5362 | 7706 | 7793 |
| Utenriks sjøfart | 5430 | 5187 | 5046 | 4939 | 7000 | 7031 |
| Oljeboring | 380 | 420 | 422 | 423 | 706 | 761 |
| Samferdsel | 2195 | 2299 | 2404 | 2519 | 3788 | 3840 |
| Jernbanetransport | 472 | 476 | 483 | 488 | 684 | 686 |
| Rutebil, sporvei og forstadsbane ... | 304 | 318 | 328 | 339 | 531 | 493 |
| Annen landtransport | 510 | 527 | 532 | 551 | 868 | 867 |
| Innenriks sjøfart | 111 | 106 | 103 | 101 | 143 | 143 |
| Hjelpevirksomhet for sjøfart | 73 | 76 | 76 | 77 | 111 | 113 |
| Lufttransport | 202 | 206 | 223 | 238 | 371 | 372 |
| Lagring og diverse transporttjenester | 43 | 45 | 44 | 45 | 68 | 65 |
| Post- og telekommunikasjoner | 482 | 546 | 614 | 679 | 1013 | 1100 |
| Boligtjenester | 2224 | 2321 | 2420 | 2517 | 3776 | 3930 |

Consumption of fixed capital by kind of activity. Constant prices. Million kroner

| 1983 | 1984 | 1985 | 1986 | 1987 | |
|---------------|-------|-------|---------|-------|-------------------------------------|
| -- 1980-kr -- | | ----- | 1984-kr | ----- | |
| 46244 | 48191 | 62496 | 63896 | 66682 | Consumption of fixed capital |
| 43501 | 45298 | 58988 | 60196 | 62853 | Industries |
| 3649 | 3631 | 4675 | 4827 | 5015 | Agriculture, forestry and fishing |
| 2545 | 2576 | 3385 | 3443 | 3489 | Agriculture |
| 209 | 211 | 275 | 280 | 284 | Forestry |
| 833 | 762 | 870 | 857 | 899 | Fishing |
| 62 | 82 | 145 | 246 | 344 | Breeding of fish |
| 7860 | 9397 | 15385 | 17196 | 18334 | Oil activities |
| 6786 | 8108 | 13356 | 15147 | 16253 | Crude petroleum and natural gas |
| 1075 | 1289 | 2029 | 2049 | 2081 | Pipeline transport |
| 6325 | 6439 | 7127 | 7447 | 7778 | Manufacturing, mining and quarrying |
| 339 | 334 | 356 | 360 | 359 | Mining and quarrying |
| 19 | 19 | 20 | 22 | 22 | Coal mining |
| 170 | 167 | 174 | 175 | 173 | Metal ore mining |
| 149 | 148 | 162 | 162 | 163 | Other mining |
| 5987 | 6105 | 6771 | 7087 | 7419 | Manufacturing |
| 1403 | 1425 | 1592 | 1657 | 1726 | Sheltered manufacturing |
| 923 | 940 | 1047 | 1076 | 1112 | Food |
| 138 | 131 | 151 | 161 | 171 | Beverages |
| 19 | 17 | 19 | 20 | 21 | Tobacco |
| 322 | 337 | 375 | 400 | 423 | Printing and publishing |
| 2091 | 2141 | 2352 | 2480 | 2631 | Export-oriented manufacturing |
| 540 | 553 | 592 | 613 | 641 | Paper and paper products |
| 655 | 661 | 710 | 723 | 737 | Industrial chemicals |
| 71 | 73 | 91 | 117 | 193 | Petroleum refining |
| | | | | | Iron, steel |
| 288 | 305 | 349 | 369 | 373 | and ferro-alloys |
| 538 | 549 | 611 | 658 | 687 | Non-ferrous metals |
| 2493 | 2539 | 2826 | 2950 | 3062 | Import-competing manufacturing |
| 130 | 129 | 136 | 137 | 137 | Textiles |
| | | | | | Wearing apparel, |
| 53 | 51 | 55 | 55 | 54 | leather products and footwear |
| 300 | 307 | 340 | 350 | 366 | Wood products |
| 84 | 85 | 97 | 104 | 110 | Furniture and fixtures |
| 148 | 151 | 170 | 178 | 182 | Chemical products n.e.c. |
| | | | | | Products of |
| 71 | 66 | 71 | 74 | 72 | petroleum and coal |
| 138 | 143 | 157 | 164 | 175 | Rubber and plastic products |
| 290 | 290 | 322 | 333 | 349 | Other mineral products |
| 294 | 297 | 332 | 347 | 359 | Metal products |
| 52 | 61 | 75 | 86 | 94 | Oil platforms |
| 239 | 250 | 286 | 305 | 325 | Machinery |
| | | | | | Electrical |
| 267 | 279 | 309 | 327 | 338 | apparatus and supplies |
| 310 | 309 | 338 | 339 | 338 | Ships and boats |
| 78 | 81 | 94 | 102 | 113 | Other transport equipment |
| 39 | 40 | 45 | 49 | 52 | Other manufacturing |
| 2754 | 2862 | 3708 | 3837 | 3947 | Electricity |
| 2754 | 2856 | 3696 | 3822 | 3929 | Electricity supply |
| - | 6 | 12 | 15 | 18 | District heating |
| 1390 | 1388 | 1464 | 1542 | 1595 | Construction |
| 3218 | 3109 | 3782 | 4072 | 4327 | Wholesale and retail trade |
| | | | | | Ocean transport and |
| 7547 | 7148 | 8006 | 5235 | 4808 | oil well drilling |
| 6741 | 6317 | 6342 | 3456 | 2975 | Ocean transport |
| 806 | 831 | 1664 | 1779 | 1834 | Oil drilling |
| 3948 | 4125 | 5338 | 5866 | 6186 | Transport and communication |
| 689 | 695 | 866 | 868 | 869 | Railway transport |
| 468 | 433 | 560 | 551 | 543 | Bus, tramway and subway |
| 888 | 947 | 1392 | 1740 | 1953 | Other land transport |
| 138 | 129 | 316 | 299 | 297 | Inland water transport |
| | | | | | Supporting services to |
| 116 | 118 | 144 | 147 | 150 | water transport |
| 383 | 414 | 544 | 629 | 628 | Air transport |
| | | | | | Storage and |
| 68 | 71 | 98 | 104 | 108 | other transport services |
| | | | | | Postal and |
| 1199 | 1317 | 1418 | 1527 | 1637 | telecommunication services |
| 4084 | 4236 | 5902 | 6136 | 6378 | Dwellings |

Tabell 5.8 (forts.). Kapitalslit etter næring. Faste priser. Mill. kr

| | 1977 | 1978 | 1979 | 1980 | 1981 | 1982 |
|---|---------------------|-------|-------|---------------|-------|-------|
| | ----- 1975-kr ----- | | | -- 1980-kr -- | | |
| Finansiell tjenesteyting | 183 | 201 | 222 | 250 | 396 | 445 |
| Bank- og finansieringsvirksomhet ... | 118 | 130 | 146 | 166 | 262 | 297 |
| Forsikringsvirksomhet | 65 | 71 | 76 | 84 | 134 | 148 |
| Annen næringsvirksomhet | 1241 | 1315 | 1365 | 1423 | 2002 | 2096 |
| Hotell- og restaurantdrift | 92 | 96 | 92 | 90 | 124 | 123 |
| Forretningsmessig tjenesteyting og utleievirksomhet | 511 | 533 | 555 | 578 | 836 | 886 |
| Forretningsmessig tjenesteyting .. | 17 | 18 | 20 | 21 | 31 | 33 |
| Utleie av forretningsbygg | 494 | 514 | 536 | 557 | 805 | 853 |
| Utleie av maskiner og utstyr | - | - | - | - | - | - |
| Tjenesteyting ellers | 639 | 686 | 718 | 755 | 1042 | 1088 |
| Gassforsyning | · | · | · | · | · | · |
| Vannforsyning | 90 | 96 | 101 | 106 | 154 | 160 |
| Renovasjon og rengjøring | - | - | - | - | - | - |
| Undervisning og forskningsvirksomhet | 43 | 47 | 48 | 50 | 68 | 71 |
| Helsetjenester | 294 | 317 | 331 | 347 | 474 | 495 |
| Sosial omsorg og velferdsarbeid .. | 5 | 5 | 6 | 6 | 9 | 10 |
| Medlemsorganisasjoner | 16 | 17 | 18 | 18 | 25 | 26 |
| Kulturell tjenesteyting, underholdning og sport | 104 | 112 | 120 | 129 | 183 | 196 |
| Reparasjon av kjøretøyer og konsumvarer | 49 | 53 | 54 | 56 | 75 | 77 |
| Lønt husarbeid | · | · | · | · | · | · |
| Diverse personlig tjenesteyting .. | 38 | 40 | 40 | 42 | 54 | 54 |
| Offentlig forvaltningsvirksomhet | 1338 | 1440 | 1531 | 1630 | 2494 | 2613 |
| Statlig forvaltningsvirksomhet | 365 | 391 | 412 | 440 | 649 | 678 |
| Forsvar | · | · | · | · | · | · |
| Undervisning og forskningsvirksomhet | 142 | 152 | 160 | 170 | 250 | 260 |
| Helsetjenester | 34 | 36 | 38 | 40 | 59 | 62 |
| Sosial omsorg og velferdsarbeid | 20 | 21 | 21 | 22 | 33 | 33 |
| Medlemsorganisasjoner | 7 | 7 | 8 | 8 | 12 | 12 |
| Kulturell tjenesteyting, underholdning og sport | 13 | 14 | 15 | 16 | 23 | 24 |
| Vedlikehold av veier | 88 | 95 | 101 | 110 | 163 | 171 |
| Andre statlige tjenester | 61 | 66 | 70 | 75 | 110 | 116 |
| Kommunal forvaltningsvirksomhet | 973 | 1049 | 1118 | 1191 | 1844 | 1935 |
| Undervisning og forskningsvirksomhet | 466 | 502 | 535 | 569 | 884 | 927 |
| Helsetjenester | 202 | 217 | 232 | 247 | 383 | 402 |
| Sosial omsorg og velferdsarbeid | 52 | 56 | 60 | 64 | 97 | 102 |
| Medlemsorganisasjoner | 14 | 15 | 16 | 17 | 26 | 27 |
| Kulturell tjenesteyting, underholdning og sport | 22 | 24 | 25 | 27 | 43 | 45 |
| Vedlikehold av veier | 35 | 39 | 42 | 46 | 68 | 73 |
| Andre kommunale tjenester | 181 | 195 | 208 | 222 | 343 | 360 |
| Memo: | | | | | | |
| Fastlands-Norge | 17323 | 18332 | 19012 | 19770 | 29509 | 30148 |
| Skjermede næringer | 13579 | 14390 | 14981 | 15640 | 23519 | 24110 |
| Utekonkurrerende næringer | 1502 | 1544 | 1564 | 1625 | 2383 | 2425 |
| Hjemmekonkurrerende næringer | 2242 | 2399 | 2467 | 2506 | 3606 | 3614 |

Consumption of fixed capital by kind of activity. Constant prices. Million kroner

| 1983 | 1984 | 1985 | 1986 | 1987 | |
|---------------|-------|-------|---------|-------|----------------------------------|
| -- 1980-kr -- | | ----- | 1984-kr | ----- | |
| 523 | 634 | 833 | 992 | 1161 | Financial services |
| 351 | 430 | 547 | 653 | 766 | Financial institutions |
| 172 | 205 | 286 | 339 | 395 | Insurance |
| 2201 | 2328 | 2766 | 3045 | 3323 | Other industries |
| 122 | 122 | 145 | 152 | 160 | Hotels and restaurants |
| 931 | 989 | 1443 | 1784 | 1965 | Business services |
| 36 | 40 | 147 | 325 | 355 | and rental services |
| 895 | 949 | 1258 | 1398 | 1543 | Business services |
| - | - | 38 | 61 | 67 | Commercial buildings |
| 1148 | 1218 | 1178 | 1109 | 1198 | Machinery and equipment rentals |
| 165 | 170 | 225 | 232 | 239 | Other private services |
| - | - | 18 | 18 | 20 | Gas supply |
| 75 | 79 | 76 | 69 | 75 | Water supply |
| 523 | 557 | 478 | 424 | 464 | Sanitary and similar services |
| 11 | 12 | 12 | 13 | 14 | Education and |
| 27 | 28 | 30 | 33 | 36 | research institutes |
| 212 | 232 | 193 | 159 | 174 | Health services |
| 80 | 84 | 90 | 99 | 108 | Welfare services |
| 55 | 57 | 56 | 62 | 68 | Professional and labour |
| 2743 | 2893 | 3508 | 3700 | 3829 | associations |
| 712 | 756 | 863 | 910 | 943 | Recreational and |
| . | . | . | . | . | cultural services |
| 273 | 289 | 335 | 354 | 369 | Repair of motor vehicles and |
| 65 | 69 | 81 | 85 | 90 | consumer goods |
| 34 | 34 | 46 | 42 | 34 | Domestic services |
| 12 | 13 | 17 | 18 | 18 | Miscellaneous personal services |
| 26 | 28 | 30 | 32 | 34 | Producers of government services |
| 181 | 194 | 209 | 224 | 236 | Producers of central |
| 122 | 130 | 145 | 154 | 162 | government services |
| 2031 | 2137 | 2645 | 2791 | 2886 | Defence |
| 972 | 1021 | 1271 | 1340 | 1384 | Education and |
| 421 | 443 | 550 | 580 | 599 | research institutes |
| 107 | 113 | 141 | 148 | 157 | Health services |
| 28 | 30 | 38 | 40 | 42 | Welfare services |
| 46 | 48 | 62 | 65 | 65 | Professional and labour |
| 78 | 85 | 89 | 97 | 101 | associations |
| 378 | 397 | 494 | 521 | 539 | Recreational and |
| | | | | | cultural services |
| | | | | | Road maintenance |
| | | | | | Other central |
| | | | | | government services |
| | | | | | Producers of local |
| | | | | | government services |
| | | | | | Education and |
| | | | | | research institutes |
| | | | | | Health services |
| | | | | | Welfare services |
| | | | | | Professional and labour |
| | | | | | associations |
| | | | | | Recreational and |
| | | | | | cultural services |
| | | | | | Road maintenance |
| | | | | | Other local |
| | | | | | government services |
| 30836 | 31645 | 39105 | 41465 | 43539 | Memo: |
| 24810 | 25576 | 32279 | 34292 | 35962 | Mainland Norway |
| 2430 | 2475 | 2709 | 2840 | 2990 | Sheltered activities |
| 3597 | 3594 | 4117 | 4333 | 4588 | Export-oriented industries |
| | | | | | Import-competing industries |

Tabell 5.9. Indirekte skatter etter næring. Mill. kr

| | 1977 | 1978 | 1979 | 1980 | 1981 | 1982 |
|---|-------|-------|-------|-------|-------|-------|
| Indirekte skatter | 36327 | 37946 | 41106 | 49025 | 55695 | 61747 |
| Næringsvirksomhet | 10598 | 12095 | 13807 | 18069 | 20955 | 22624 |
| Primærnæringer | 78 | 234 | 242 | 272 | 409 | 368 |
| Jordbruk | 58 | 76 | 78 | 97 | 139 | 127 |
| Skogbruk | 14 | 16 | 16 | 19 | 22 | 27 |
| Fiske og fangst | 6 | 142 | 148 | 156 | 248 | 214 |
| Fiskeoppdrett | - | - | - | - | - | - |
| Oljevirksomhet | 745 | 1310 | 1709 | 4239 | 5464 | 6172 |
| Råolje og naturgass | 745 | 1310 | 1709 | 4239 | 5464 | 6172 |
| Rørtransport | . | . | . | . | . | . |
| Industri og bergverksdrift | 2192 | 2305 | 2382 | 2703 | 3020 | 3449 |
| Bergverksdrift | 26 | 22 | 26 | 32 | 30 | 27 |
| Kullbryting | 0 | 0 | 0 | 1 | 1 | 1 |
| Malmutvinning | 17 | 14 | 14 | 19 | 15 | 15 |
| Bergverksdrift ellers | 9 | 8 | 11 | 12 | 14 | 12 |
| Industri | 2166 | 2283 | 2356 | 2671 | 2990 | 3422 |
| Skjermet industri | 1564 | 1675 | 1798 | 1913 | 2214 | 2722 |
| Næringsmidler | 233 | 265 | 281 | 319 | 348 | 431 |
| Drikkevarer | 688 | 725 | 763 | 825 | 923 | 1087 |
| Tobakkvarer | 622 | 664 | 729 | 738 | 910 | 1173 |
| Grafisk produksjon og forlag ... | 21 | 21 | 26 | 31 | 33 | 31 |
| Utekonkurrerende industri | 159 | 178 | 201 | 292 | 289 | 243 |
| Treforedling | 45 | 50 | 41 | 58 | 57 | 42 |
| Kjemiske råvarer | 52 | 59 | 76 | 84 | 99 | 87 |
| Raffinering av jordolje | 7 | 9 | 19 | 59 | 35 | 41 |
| Jern, stål og ferrolegeringer | 28 | 31 | 32 | 46 | 45 | 36 |
| Ikke- jernholdige metaller | 27 | 30 | 32 | 46 | 53 | 37 |
| Hjemmekonkurrerende industri | 443 | 429 | 357 | 467 | 487 | 457 |
| Tekstilvarer | 8 | 8 | 9 | 12 | 11 | 10 |
| Klær, lærvarer og skotøy | 8 | 8 | 8 | 10 | 10 | 9 |
| Trevarer | 29 | 29 | 33 | 41 | 45 | 41 |
| Møbler og innredninger av tre .. | 13 | 14 | 15 | 18 | 19 | 19 |
| Kjemisk- tekniske produkter | 69 | 70 | 62 | 73 | 76 | 70 |
| Jordolje- og kullprodukter | 7 | 8 | 10 | 13 | 13 | 10 |
| Gummiprodukter og plastvarer ... | 17 | 17 | 20 | 26 | 25 | 23 |
| Mineralske produkter | 31 | 33 | 38 | 50 | 49 | 41 |
| Metallvarer | 50 | 51 | 44 | 59 | 63 | 66 |
| Oljeplattformer mv. | 14 | 14 | 17 | 20 | 24 | 19 |
| Maskiner | 25 | 33 | 16 | 29 | 29 | 23 |
| Elektriske apparater og materiell | 114 | 81 | 22 | 45 | 44 | 35 |
| Skip og båter | 20 | 22 | 19 | 25 | 27 | 24 |
| Andre transportmidler | 35 | 37 | 40 | 43 | 50 | 58 |
| Annen industriproduksjon | 3 | 3 | 3 | 3 | 3 | 10 |
| Elektrisitetstilførsel | 459 | 599 | 1297 | 1622 | 1641 | 1747 |
| Elektrisitetstilførsel | 459 | 599 | 1297 | 1622 | 1641 | 1747 |
| Fjernvarme | - | - | - | - | - | - |
| Bygge- og anleggsvirksomhet | 119 | 158 | 161 | 192 | 207 | 207 |
| Varehandel | 5534 | 5736 | 6087 | 6854 | 7802 | 7963 |
| Utenriks sjøfart og oljeboring | 60 | 63 | 61 | 57 | 71 | 81 |
| Utenriks sjøfart | 60 | 63 | 61 | 57 | 71 | 81 |
| Oljeboring | - | - | - | - | - | - |
| Samferdsel | 549 | 655 | 702 | 823 | 871 | 957 |
| Jernbanetransport | 23 | 25 | 27 | 32 | 32 | 31 |
| Rutebil, sporvei og forstadsbane ... | 103 | 123 | 126 | 157 | 174 | 200 |
| Annen landtransport | 201 | 212 | 223 | 281 | 300 | 300 |
| Innenriks sjøfart | 16 | 18 | 25 | 25 | 25 | 29 |
| Hjelpevirksomhet for sjøfart | 6 | 6 | 6 | 8 | 8 | 7 |
| Lufttransport | 140 | 200 | 209 | 221 | 243 | 300 |
| Lagring og diverse transporttjenester | 8 | 9 | 8 | 10 | 11 | 11 |
| Post- og telekommunikasjoner | 52 | 63 | 78 | 89 | 80 | 79 |
| Boligtjenester | 188 | 210 | 215 | 246 | 297 | 370 |

Indirect taxes by kind of activity. Million kroner

| 1983 | 1984 | 1985 | 1986 | 1987 | |
|-------|-------|-------|-------|--------|-------------------------------------|
| 69733 | 78200 | 91037 | 99922 | 107060 | Indirect taxes |
| 26857 | 31753 | 34572 | 34031 | 38631 | Industries |
| 408 | 419 | 118 | 155 | 177 | Agriculture, forestry and fishing |
| 147 | 184 | 90 | 115 | 131 | Agriculture |
| 33 | 38 | 19 | 23 | 25 | Forestry |
| 229 | 195 | 7 | 7 | 8 | Fishing |
| - | 2 | 2 | 11 | 13 | Breeding of fish |
| 8849 | 11094 | 11184 | 6897 | 6844 | Oil activities |
| 8849 | 11094 | 11184 | 6897 | 6844 | Crude petroleum and natural gas |
| . | . | . | . | . | Pipeline transport |
| 3788 | 4336 | 4356 | 5051 | 6081 | Manufacturing, mining and quarrying |
| 31 | 43 | 29 | 28 | 31 | Mining and quarrying |
| 1 | 1 | 1 | 2 | 2 | Coal mining |
| 18 | 27 | 15 | 9 | 10 | Metal ore mining |
| 12 | 15 | 13 | 17 | 18 | Other mining |
| 3758 | 4293 | 4327 | 5023 | 6050 | Manufacturing |
| 3016 | 3340 | 3625 | 4206 | 4913 | Sheltered manufacturing |
| 405 | 489 | 509 | 510 | 553 | Food |
| 1165 | 1418 | 1499 | 1887 | 2115 | Beverages |
| 1414 | 1394 | 1575 | 1757 | 2188 | Tobacco |
| 32 | 39 | 42 | 52 | 58 | Printing and publishing |
| 246 | 344 | 434 | 532 | 662 | Export-oriented manufacturing |
| 44 | 63 | 117 | 135 | 174 | Paper and paper products |
| 86 | 110 | 111 | 134 | 161 | Industrial chemicals |
| 44 | 67 | 47 | 85 | 102 | Petroleum refining |
| | | | | | Iron, steel |
| 40 | 54 | 39 | 42 | 51 | and ferro-alloys |
| 32 | 51 | 119 | 136 | 174 | Non-ferrous metals |
| 496 | 609 | 268 | 285 | 474 | Import-competing manufacturing |
| 9 | 11 | 3 | 4 | 5 | Textiles |
| | | | | | Wearing apparel, |
| 8 | 10 | 1 | 2 | 2 | leather products and footwear |
| 44 | 48 | 23 | 27 | 32 | Wood products |
| 21 | 24 | 11 | 13 | 14 | Furniture and fixtures |
| 75 | 99 | 76 | 65 | 78 | Chemical products n.e.c. |
| | | | | | Products of |
| 11 | 15 | 4 | 4 | 5 | petroleum and coal |
| 25 | 28 | 6 | 7 | 8 | Rubber and plastic products |
| 45 | 46 | 20 | 26 | 29 | Other mineral products |
| 77 | 95 | 36 | 42 | 50 | Metal products |
| 24 | 32 | 12 | 11 | 13 | Oil platforms |
| 23 | 33 | 22 | 25 | 27 | Machinery |
| | | | | | Electrical |
| 37 | 50 | 35 | 36 | 130 | apparatus and supplies |
| 17 | 22 | 9 | 9 | 33 | Ships and boats |
| 77 | 93 | 7 | 12 | 45 | Other transport equipment |
| 3 | 4 | 3 | 3 | 4 | Other manufacturing |
| 1885 | 2383 | 3229 | 3498 | 3841 | Electricity |
| 1885 | 2382 | 3229 | 3497 | 3840 | Electricity supply |
| - | 0 | 0 | 1 | 1 | District heating |
| 237 | 287 | 758 | 903 | 1059 | Construction |
| 8419 | 9435 | 10756 | 12404 | 14449 | Wholesale and retail trade |
| | | | | | Ocean transport and |
| 82 | 89 | 88 | 90 | 91 | oil well drilling |
| 82 | 89 | 75 | 78 | 78 | Ocean transport |
| - | - | 13 | 12 | 12 | Oil drilling |
| 1146 | 1344 | 1596 | 1995 | 2366 | Transport and communication |
| 33 | 47 | 38 | 44 | 44 | Railway transport |
| 238 | 256 | 108 | 118 | 112 | Bus, tramway and subway |
| 350 | 415 | 604 | 720 | 802 | Other land transport |
| 26 | 30 | 12 | 13 | 13 | Inland water transport |
| | | | | | Supporting services to |
| 8 | 10 | 8 | 9 | 10 | water transport |
| 381 | 449 | 623 | 828 | 998 | Air transport |
| | | | | | Storage and |
| 12 | 15 | 39 | 43 | 49 | other transport services |
| | | | | | Postal and |
| 98 | 121 | 164 | 219 | 337 | telecommunication services |
| 446 | 522 | 417 | 499 | 628 | Dwellings |

Tabell 5.9 (forts.). Indirekte skatter etter næring. Mill. kr

| | 1977 | 1978 | 1979 | 1980 | 1981 | 1982 |
|---|-------|-------|-------|-------|-------|-------|
| Finansiell tjenesteyting | 17 | 22 | 24 | 28 | 32 | 35 |
| Bank- og finansieringsvirksomhet ... | 15 | 19 | 20 | 24 | 27 | 30 |
| Forsikringsvirksomhet | 3 | 3 | 3 | 4 | 5 | 5 |
| Annen næringsvirksomhet | 657 | 803 | 927 | 1032 | 1141 | 1275 |
| Hotell- og restaurantdrift | 16 | 17 | 17 | 24 | 26 | 27 |
| Forretningsmessig tjenesteyting og utleievirksomhet | 283 | 345 | 402 | 449 | 503 | 537 |
| Forretningsmessig tjenesteyting .. | 164 | 215 | 268 | 302 | 332 | 360 |
| Utleie av forretningsbygg | 117 | 128 | 133 | 146 | 170 | 177 |
| Utleie av maskiner og utstyr | 1 | 1 | 1 | 1 | 1 | 1 |
| Tjenesteyting ellers | 359 | 441 | 509 | 559 | 613 | 711 |
| Gassforsyning | - | - | - | - | - | - |
| Vannforsyning | 3 | 2 | 2 | 3 | 3 | 3 |
| Renovasjon og rengjøring | - | - | - | - | - | - |
| Undervisning og forskningsvirksomhet | 2 | 3 | 1 | 2 | 3 | 3 |
| Helsetjenester | - | - | - | - | - | - |
| Sosial omsorg og velferdsarbeid .. | . | . | . | . | . | . |
| Medlemsorganisasjoner | . | . | . | . | . | . |
| Kulturell tjenesteyting, underholdning og sport | 335 | 416 | 487 | 529 | 582 | 678 |
| Reparasjon av kjøretøyer og konsumvarer | 15 | 17 | 17 | 22 | 24 | 24 |
| Lønt husarbeid | . | . | . | . | . | . |
| Diverse personlig tjenesteyting .. | 3 | 3 | 1 | 4 | 2 | 4 |
| Offentlig forvaltningsvirksomhet | - | - | - | - | - | - |
| Statlig forvaltningsvirksomhet | - | - | - | - | - | - |
| Forsvar | . | . | . | . | . | . |
| Undervisning og forskningsvirksomhet | - | - | - | - | - | - |
| Helsetjenester | - | - | - | - | - | - |
| Sosial omsorg og velferdsarbeid | . | . | . | . | . | . |
| Medlemsorganisasjoner | . | . | . | . | . | . |
| Kulturell tjenesteyting, underholdning og sport | . | . | . | . | . | . |
| Vedlikehold av veier | . | . | . | . | . | . |
| Andre statlige tjenester | - | - | - | - | - | - |
| Kommunal forvaltningsvirksomhet | - | - | - | - | - | - |
| Undervisning og forskningsvirksomhet | - | - | - | - | - | - |
| Helsetjenester | - | - | - | - | - | - |
| Sosial omsorg og velferdsarbeid | . | . | . | . | . | . |
| Medlemsorganisasjoner | . | . | . | . | . | . |
| Kulturell tjenesteyting, underholdning og sport | . | . | . | . | . | . |
| Vedlikehold av veier | . | . | . | . | . | . |
| Andre kommunale tjenester | . | . | . | . | . | . |
| Korreksjonsposter | 25729 | 25851 | 27298 | 30956 | 34740 | 39123 |
| Påløpt merverdi- og investeringsavgift | 21745 | 22876 | 24045 | 27264 | 30492 | 33919 |
| Avgifter på import | 3984 | 2975 | 3253 | 3693 | 4248 | 5204 |
| Subsidier som refusjon av merverdiavgift på boliger og sosiale bygg | . | . | . | . | . | . |
| Frie banktjenester | . | . | . | . | . | . |
| Skiftvirkninger | . | . | . | . | . | . |
| Memo: | | | | | | |
| Fastlands-Norge | 35522 | 36572 | 39336 | 44729 | 50160 | 55493 |
| Skjermede næringer | 34874 | 35785 | 38588 | 43764 | 49085 | 54525 |
| Utekonkurrerende næringer | 185 | 201 | 226 | 323 | 319 | 270 |
| Hjemmekonkurrerende næringer | 463 | 587 | 522 | 642 | 757 | 699 |

Indirect taxes by kind of activity. Million kroner

| 1983 | 1984 | 1985 | 1986 | 1987 | |
|-------|-------|-------|-------|--------|--|
| 47 | 51 | 70 | 89 | 118 | Financial services |
| 41 | 44 | 57 | 73 | 98 | Financial institutions |
| 6 | 7 | 13 | 16 | 20 | Insurance |
| 1550 | 1794 | 2000 | 2451 | 2978 | Other industries |
| 30 | 39 | 62 | 68 | 78 | Hotels and restaurants |
| 671 | 760 | 731 | 907 | 1216 | Business services and rental services |
| 474 | 499 | 492 | 628 | 852 | Business services |
| 197 | 248 | 230 | 269 | 353 | Commercial buildings |
| 1 | 13 | 9 | 9 | 11 | Machinery and equipment rentals |
| 849 | 995 | 1207 | 1476 | 1684 | Other private services |
| - | - | - | - | - | Gas supply |
| 3 | 4 | 23 | 25 | 28 | Water supply |
| - | - | 1 | 2 | 2 | Sanitary and similar services |
| 4 | 4 | 2 | 2 | 3 | Education and research institutes |
| - | - | 18 | 21 | 23 | Health services |
| . | . | . | . | . | Welfare services |
| . | . | . | . | . | Professional and labour associations |
| 811 | 945 | 1133 | 1389 | 1585 | Recreational and cultural services |
| 27 | 31 | 22 | 28 | 32 | Repair of motor vehicles and consumer goods |
| . | . | . | . | . | Domestic services |
| 4 | 11 | 8 | 9 | 11 | Miscellaneous personal services |
| - | - | 49 | 58 | 63 | Producers of government services |
| - | - | 34 | 40 | 43 | Producers of central government services |
| . | . | . | . | . | Defence |
| - | - | 11 | 13 | 14 | Education and research institutes |
| - | - | 6 | 7 | 7 | Health services |
| . | . | . | . | . | Welfare services |
| . | . | . | . | . | Professional and labour associations |
| . | . | . | . | . | Recreational and cultural services |
| . | . | . | . | . | Road maintenance |
| - | - | 17 | 20 | 21 | Other central government services |
| - | - | 15 | 18 | 20 | Producers of local government services |
| - | - | 8 | 9 | 10 | Education and research institutes |
| - | - | 8 | 9 | 10 | Health services |
| . | . | . | . | . | Welfare services |
| . | . | . | . | . | Professional and labour associations |
| . | . | . | . | . | Recreational and cultural services |
| . | . | . | . | . | Road maintenance |
| . | . | . | . | . | Other local government services |
| 42876 | 46447 | 56416 | 65834 | 68366 | Correction items |
| 37111 | 40441 | 47095 | 53982 | 58656 | Accrued value added tax and investment levy |
| 5765 | 6006 | 9320 | 11852 | 9710 | Import taxes |
| . | . | . | . | . | Subsidies as refund of value added tax on residential and social buildings |
| . | . | . | . | . | Imputed bank service charge |
| . | . | . | . | . | Shift effects |
| 60802 | 67017 | 79764 | 92935 | 100124 | Memo: |
| 59768 | 65786 | 79006 | 92049 | 98911 | Mainland Norway |
| 276 | 387 | 463 | 560 | 693 | Sheltered activities |
| 757 | 844 | 295 | 325 | 520 | Export-oriented industries |
| | | | | | Import-competing industries |

Tabell 5.10. Subsidier etter næring. Mill. kr

| | 1977 | 1978 | 1979 | 1980 | 1981 | 1982 |
|---|-------|-------|-------|-------|-------|-------|
| Subsidier | 14111 | 16446 | 16743 | 19961 | 21794 | 23662 |
| Næringsvirksomhet | 13230 | 15562 | 15923 | 19126 | 20974 | 22962 |
| Primærnæringer | 2613 | 3073 | 3249 | 3950 | 4544 | 5124 |
| Jordbruk | 2420 | 2799 | 2962 | 3457 | 3771 | 4518 |
| Skogbruk | 142 | 150 | 173 | 190 | 252 | 250 |
| Fiske og fangst | 51 | 123 | 114 | 303 | 522 | 347 |
| Fiskeoppdrett | - | - | - | - | - | 10 |
| Oljevirksomhet | . | . | . | . | . | . |
| Råolje og naturgass | . | . | . | . | . | . |
| Rørtransport | . | . | . | . | . | . |
| Industri og bergverksdrift | 4625 | 4962 | 5021 | 5685 | 5700 | 6025 |
| Bergverksdrift | 159 | 119 | 100 | 119 | 372 | 402 |
| Kullbryting | 108 | 63 | 76 | 95 | 123 | 157 |
| Malmutvinning | 49 | 53 | 21 | 21 | 246 | 241 |
| Bergverksdrift ellers | 2 | 3 | 3 | 3 | 3 | 4 |
| Industri | 4465 | 4843 | 4921 | 5566 | 5328 | 5623 |
| Skjernet industri | 3610 | 3733 | 3825 | 4083 | 3374 | 3451 |
| Næringsmidler | 3532 | 3632 | 3707 | 3908 | 3179 | 3239 |
| Drikkevarer | 1 | - | - | - | - | - |
| Tobakkvarer | . | . | . | . | . | . |
| Grafisk produksjon og forlag .. | 77 | 101 | 118 | 175 | 195 | 212 |
| Utekonkurrerende industri | 158 | 280 | 190 | 279 | 265 | 434 |
| Treforedling | 62 | 79 | 54 | 31 | 35 | 42 |
| Kjemiske råvarer | 38 | 47 | 40 | 43 | 46 | 43 |
| Raffinering av jordolje | - | - | - | - | - | - |
| Jern, stål og ferrolegeringer | 39 | 149 | 90 | 173 | 154 | 329 |
| Ikke- jernholdige metaller | 18 | 6 | 6 | 33 | 31 | 19 |
| Hjemmekonkurrerende industri | 698 | 830 | 907 | 1204 | 1689 | 1738 |
| Tekstilvarer | 58 | 66 | 72 | 57 | 64 | 62 |
| Klær, lærvarer og skotøy | 56 | 63 | 70 | 57 | 64 | 60 |
| Trevarer | 29 | 34 | 35 | 61 | 70 | 125 |
| Møbler og innredninger av tre .. | 29 | 32 | 35 | 49 | 103 | 60 |
| Kjemisk- tekniske produkter | 8 | 11 | 12 | 11 | 9 | 12 |
| Jordolje- og kullprodukter | - | - | 10 | - | - | - |
| Gummiprodukter og plastvarer ... | 10 | 13 | - | 8 | 10 | 10 |
| Mineralske produkter | 26 | 33 | 29 | 20 | 20 | 20 |
| Metallvarer | 60 | 78 | 68 | 120 | 139 | 146 |
| Oljeplattformer mv. | 17 | 29 | 40 | 70 | 47 | 68 |
| Maskiner | 29 | 15 | 9 | 57 | 69 | 76 |
| Elektriske apparater og materiell | 37 | 38 | 40 | 83 | 106 | 103 |
| Skip og båter | 308 | 367 | 439 | 548 | 918 | 922 |
| Andre transportmidler | 21 | 26 | 26 | 35 | 39 | 40 |
| Annen industriproduksjon | 11 | 25 | 22 | 29 | 32 | 34 |
| Elektrisitetsforsyning | 71 | 110 | 96 | 107 | 151 | 136 |
| Elektrisitetsforsyning | 71 | 110 | 96 | 107 | 151 | 136 |
| Fjernvarme | . | . | . | . | . | . |
| Bygge- og anleggsvirksomhet | 13 | 15 | 7 | 78 | 66 | 45 |
| Varehandel | 2764 | 3134 | 2819 | 3193 | 4013 | 4413 |
| Utenriks sjøfart og oljeboring | - | - | - | 21 | 15 | 20 |
| Utenriks sjøfart | - | - | - | 21 | 15 | 20 |
| Oljeboring | . | . | . | . | . | . |
| Samferdsel | 1031 | 1149 | 1374 | 1653 | 1518 | 1651 |
| Jernbanetransport | 103 | 103 | 103 | 101 | 107 | 108 |
| Rutebil, sporvei og forstadsbane ... | 356 | 424 | 551 | 676 | 754 | 804 |
| Annen landtransport | 0 | 2 | 3 | 2 | 1 | - |
| Innenriks sjøfart | 494 | 540 | 630 | 788 | 551 | 582 |
| Hjelpevirksomhet for sjøfart | 36 | 30 | 34 | 25 | 27 | 31 |
| Lufttransport | 29 | 34 | 36 | 48 | 65 | 72 |
| Lagring og diverse transporttjenester | 13 | 16 | 18 | 14 | 13 | 54 |
| Post- og telekommunikasjoner | - | - | - | - | - | - |
| Boligtjenester | 195 | 230 | 255 | 337 | 406 | 457 |

Subsidies by kind of activity. Million kroner

| 1983 | 1984 | 1985 | 1986 | 1987 | |
|-------|-------|-------|-------|-------|-------------------------------------|
| 24439 | 25709 | 26936 | 29569 | 31515 | Subsidies |
| 23967 | 25551 | 26890 | 29556 | 31500 | Industries |
| 5526 | 5556 | 5889 | 6139 | 6782 | Agriculture, forestry and fishing |
| 4735 | 4735 | 5093 | 5204 | 5887 | Agriculture |
| 288 | 296 | 323 | 355 | 407 | Forestry |
| 495 | 517 | 456 | 564 | 466 | Fishing |
| 7 | 8 | 16 | 16 | 22 | Breeding of fish |
| . | . | . | . | . | Oil activities |
| . | . | . | . | . | Crude petroleum and natural gas |
| . | . | . | . | . | Pipeline transport |
| 6157 | 6377 | 6262 | 7582 | 7260 | Manufacturing, mining and quarrying |
| 419 | 544 | 485 | 533 | 476 | Mining and quarrying |
| 213 | 254 | 82 | 133 | 161 | Coal mining |
| 203 | 285 | 399 | 394 | 310 | Metal ore mining |
| 4 | 5 | 4 | 6 | 6 | Other mining |
| 5738 | 5832 | 5777 | 7049 | 6784 | Manufacturing |
| 3400 | 3330 | 3477 | 3685 | 3700 | Sheltered manufacturing |
| 3187 | 3104 | 3249 | 3432 | 3430 | Food |
| - | - | - | - | - | Beverages |
| . | . | . | . | . | Tobacco |
| 214 | 226 | 228 | 253 | 269 | Printing and publishing |
| 631 | 829 | 390 | 753 | 144 | Export-oriented manufacturing |
| 34 | 27 | 14 | 19 | 15 | Paper and paper products |
| 31 | 8 | 7 | 7 | 7 | Industrial chemicals |
| 0 | 1 | 1 | 0 | 0 | Petroleum refining |
| 518 | 757 | 336 | 678 | 24 | Iron, steel |
| 47 | 36 | 32 | 48 | 98 | and ferro-alloys |
| 1706 | 1673 | 1910 | 2611 | 2940 | Non-ferrous metals |
| 94 | 97 | 85 | 92 | 55 | Import-competing manufacturing |
| 86 | 86 | 75 | 88 | 50 | Textiles |
| 203 | 172 | 153 | 205 | 238 | Wearing apparel, |
| 89 | 93 | 72 | 96 | 77 | leather products and footwear |
| 23 | 45 | 34 | 17 | 16 | Wood products |
| - | - | - | - | - | Furniture and fixtures |
| 12 | 14 | 14 | 17 | 17 | Chemical products n.e.c. |
| 24 | 24 | 23 | 19 | 19 | Products of |
| 146 | 168 | 174 | 207 | 202 | petroleum and coal |
| 72 | 110 | 158 | 221 | 253 | Rubber and plastic products |
| 88 | 107 | 115 | 338 | 722 | Other mineral products |
| 103 | 114 | 124 | 141 | 142 | Metal products |
| 690 | 550 | 792 | 1057 | 1038 | Oil platforms |
| 43 | 53 | 52 | 63 | 67 | Machinery |
| 33 | 39 | 40 | 51 | 45 | Electrical |
| 123 | 121 | 124 | 149 | 148 | apparatus and supplies |
| 123 | 121 | 124 | 149 | 148 | Ships and boats |
| . | . | . | . | . | Other transport equipment |
| 133 | 254 | 227 | 208 | 199 | Other manufacturing |
| 4350 | 4666 | 4895 | 4168 | 3989 | Electricity |
| 22 | 19 | - | - | - | Electricity supply |
| 22 | 19 | - | - | - | District heating |
| . | . | . | . | . | Construction |
| 1834 | 1936 | 1973 | 2291 | 2462 | Wholesale and retail trade |
| 104 | 132 | 124 | 149 | 182 | Ocean transport and |
| 878 | 654 | 711 | 924 | 1040 | oil well drilling |
| - | - | - | - | - | Ocean transport |
| 691 | 928 | 928 | 1011 | 1079 | Oil drilling |
| 43 | 37 | 48 | 46 | 47 | Transport and communication |
| 77 | 82 | 88 | 88 | 85 | Railway transport |
| 41 | 54 | 55 | 58 | 19 | Bus, tramway and subway |
| - | 49 | 20 | 15 | 10 | Other land transport |
| 499 | 549 | 578 | 751 | 854 | Inland water transport |
| | | | | | Supporting services to |
| | | | | | water transport |
| | | | | | Air transport |
| | | | | | Storage and |
| | | | | | other transport services |
| | | | | | Postal and |
| | | | | | telecommunication services |
| | | | | | Dwellings |

Tabell 5.10 (forts.). Subsidier etter næring. Mill. kr

| | 1977 | 1978 | 1979 | 1980 | 1981 | 1982 |
|---|-------|-------|-------|-------|-------|-------|
| Finansiell tjenesteyting | 266 | 836 | 819 | 1391 | 1424 | 1457 |
| Bank- og finansieringsvirksomhet ... | 266 | 836 | 819 | 1391 | 1423 | 1457 |
| Forsikringsvirksomhet | - | - | - | 1 | 1 | 1 |
| Annen næringsvirksomhet | 1653 | 2053 | 2283 | 2712 | 3137 | 3633 |
| Hotell- og restaurantdrift | 31 | 33 | 35 | 50 | 52 | 59 |
| Forretningsmessig tjenesteyting og utleievirksomhet | 53 | 114 | 94 | 100 | 101 | 116 |
| Forretningsmessig tjenesteyting .. | 21 | 35 | 16 | 21 | 40 | 28 |
| Utleie av forretningsbygg | 32 | 79 | 77 | 79 | 61 | 89 |
| Utleie av maskiner og utstyr | . | . | . | . | . | . |
| Tjenesteyting ellers | 1569 | 1905 | 2154 | 2562 | 2984 | 3458 |
| Gassforsyning | . | . | . | . | . | . |
| Vannforsyning | - | - | - | 24 | 29 | 20 |
| Renovasjon og rengjøring | . | . | . | . | . | . |
| Undervisning og forskningsvirksomhet | 757 | 924 | 1075 | 1223 | 1444 | 1519 |
| Helsetjenester | 113 | 150 | 147 | 18 | 18 | 7 |
| Sosial omsorg og velferdsarbeid .. | 76 | 64 | 70 | 132 | 85 | 90 |
| Medlemsorganisasjoner | 127 | 198 | 206 | 323 | 412 | 589 |
| Kulturell tjenesteyting, underholdning og sport | 495 | 569 | 656 | 843 | 994 | 1232 |
| Reparasjon av kjøretøyer og konsumvarer | - | - | 0 | - | - | - |
| Lønt husarbeid | . | . | . | . | . | . |
| Diverse personlig tjenesteyting .. | - | - | - | - | 1 | 1 |
| Offentlig forvaltningsvirksomhet | . | . | . | . | . | . |
| Korreksjonsposter | 880 | 883 | 820 | 834 | 819 | 700 |
| Subsidier som refusjon av merverdiavgift på boliger og sosiale bygg | 880 | 883 | 820 | 834 | 819 | 700 |
| Memo: | | | | | | |
| Fastlands-Norge | 14111 | 16446 | 16743 | 19940 | 21779 | 23641 |
| Skjermede næringer | 12903 | 14944 | 15260 | 17845 | 18679 | 20461 |
| Utekonkurrerende næringer | 317 | 399 | 289 | 398 | 637 | 836 |
| Hjemmekonkurrerende næringer | 891 | 1103 | 1193 | 1697 | 2462 | 2344 |

Subsidies by kind of activity. Million kroner

| 1983 | 1984 | 1985 | 1986 | 1987 | |
|-------|-------|-------|-------|-------|----------------------------------|
| 1576 | 1893 | 2318 | 2726 | 3559 | Financial services |
| 1576 | 1892 | 2317 | 2725 | 3559 | Financial institutions |
| 1 | 1 | 1 | 1 | 1 | Insurance |
| 3749 | 4180 | 4623 | 5542 | 6247 | Other industries |
| 64 | 78 | 78 | 85 | 86 | Hotels and restaurants |
| 139 | 165 | 156 | 179 | 182 | Business services |
| 45 | 50 | 52 | 61 | 67 | and rental services |
| 95 | 116 | 104 | 119 | 116 | Business services |
| . | . | . | . | . | Commercial buildings |
| 3545 | 3937 | 4390 | 5278 | 5979 | Machinery and equipment rentals |
| 33 | 38 | 25 | 27 | 61 | Other private services |
| . | . | . | . | . | Gas supply |
| | | | | | Water supply |
| | | | | | Sanitary and similar services |
| 1574 | 1737 | 1978 | 2452 | 2794 | Education and |
| 13 | 21 | 22 | 29 | 38 | research institutes |
| 111 | 130 | 132 | 148 | 187 | Health services |
| | | | | | Welfare services |
| 550 | 642 | 798 | 960 | 1012 | Professional and labour |
| | | | | | associations |
| 1263 | 1369 | 1434 | 1660 | 1883 | Recreational and |
| | | | | | cultural services |
| - | - | 1 | 0 | 1 | Repair of motor vehicles and |
| . | . | . | . | . | consumer goods |
| 1 | 1 | 1 | 2 | 3 | Domestic services |
| . | . | . | . | . | Miscellaneous personal services |
| | | | | | Producers of government services |
| 472 | 159 | 46 | 13 | 15 | Correction items |
| | | | | | Subsidies as refund of |
| 472 | 159 | 46 | 13 | 15 | value added tax on |
| | | | | | residential and social buildings |
| | | | | | Memo: |
| 24417 | 25690 | 26936 | 29569 | 31515 | Mainland Norway |
| 20871 | 21823 | 23355 | 24738 | 27059 | Sheltered activities |
| 1050 | 1373 | 875 | 1286 | 620 | Export-oriented industries |
| 2496 | 2494 | 2706 | 3546 | 3835 | Import-competing industries |

Tabell 5.11. Faktorinntekt etter næring. Mill. kr

| | 1977 | 1978 | 1979 | 1980 | 1981 | 1982 |
|---|--------|--------|--------|--------|--------|--------|
| Faktorinntekt | 138258 | 156981 | 177427 | 214622 | 245719 | 269178 |
| Næringsvirksomhet | 116984 | 132994 | 152618 | 186773 | 214565 | 234970 |
| Primærnæringer | 9424 | 9728 | 9962 | 11083 | 13149 | 13898 |
| Jordbruk | 6702 | 7282 | 7273 | 7971 | 8850 | 10088 |
| Skogbruk | 1343 | 1404 | 1528 | 1706 | 2251 | 2155 |
| Fiske og fangst | 1315 | 995 | 1024 | 1274 | 1921 | 1467 |
| Fiskeoppdrett | 65 | 48 | 137 | 132 | 126 | 188 |
| Oljevirkosomhet | 3966 | 8766 | 16278 | 33372 | 39132 | 41490 |
| Råolje og naturgass | 4117 | 8458 | 15346 | 32007 | 37395 | 39879 |
| Rørtransport | -151 | 309 | 932 | 1365 | 1737 | 1611 |
| Industri og bergverksdrift | 34787 | 36077 | 42292 | 43815 | 46024 | 48017 |
| Bergverksdrift | 780 | 767 | 808 | 837 | 1179 | 1147 |
| Kullbryting | 147 | 100 | 100 | 107 | 161 | 189 |
| Malmutvinning | 268 | 217 | 261 | 248 | 530 | 428 |
| Bergverksdrift ellers | 365 | 451 | 447 | 482 | 488 | 530 |
| Industri | 34007 | 35310 | 41484 | 42978 | 44845 | 46870 |
| Skjermet industri | 7521 | 7879 | 8080 | 9078 | 10110 | 11072 |
| Næringsmidler | 4439 | 4447 | 4646 | 5373 | 5636 | 6182 |
| Drikkevarer | 393 | 478 | 428 | 466 | 532 | 644 |
| Tobakkvarer | 31 | 114 | 62 | 70 | 169 | 206 |
| Grafisk produksjon og forlag .. | 2657 | 2839 | 2944 | 3170 | 3773 | 4040 |
| Utekonkurrerende industri | 5323 | 5676 | 10677 | 8861 | 6871 | 6589 |
| Treforedling | 1476 | 1576 | 1880 | 1739 | 1960 | 1902 |
| Kjemiske råvarer | 713 | 627 | 1584 | 1533 | 1401 | 1195 |
| Raffinering av jordolje | 465 | 640 | 2820 | 537 | -236 | 174 |
| Jern, stål og ferrolegeringer | 1040 | 1184 | 1954 | 1814 | 1675 | 1712 |
| Ikke- jernholdige metaller | 1629 | 1649 | 2439 | 3238 | 2072 | 1607 |
| Hjemmekonkurrerende industri | 21163 | 21755 | 22727 | 25039 | 27864 | 29209 |
| Tekstilvarer | 854 | 840 | 891 | 1002 | 1015 | 882 |
| Klær, lærvarer og skotøy | 719 | 739 | 760 | 761 | 753 | 712 |
| Trevarer | 2179 | 2216 | 2378 | 2782 | 2812 | 2878 |
| Møbler og innredninger av tre .. | 901 | 892 | 928 | 982 | 1099 | 1119 |
| Kjemisk- tekniske produkter | 771 | 811 | 771 | 914 | 1036 | 1172 |
| Jordolje- og kullprodukter | 188 | 170 | 180 | 195 | 174 | 208 |
| Gummiprodukter og plastvarer ... | 869 | 809 | 827 | 966 | 1024 | 996 |
| Mineralske produkter | 1357 | 1448 | 1482 | 1521 | 1691 | 1770 |
| Metallvarer | 2531 | 2515 | 2490 | 2966 | 3224 | 3325 |
| Oljeplattformer mv. | 1049 | 798 | 1722 | 1713 | 2053 | 2458 |
| Maskiner | 2190 | 2496 | 2699 | 3067 | 3532 | 3681 |
| Elektriske apparater og materiell | 2191 | 2468 | 2485 | 2508 | 3139 | 3319 |
| Skip og båter | 4165 | 4159 | 3532 | 4076 | 4609 | 4865 |
| Andre transportmidler | 739 | 865 | 1088 | 1105 | 1220 | 1314 |
| Annen industriproduksjon | 461 | 530 | 496 | 481 | 482 | 510 |
| Elektrisitetforsyning | 2753 | 3802 | 3865 | 3990 | 5719 | 7001 |
| Elektrisitetforsyning | 2753 | 3802 | 3865 | 3990 | 5719 | 7001 |
| Fjernvarme | - | - | - | - | - | - |
| Bygge- og anleggsvirkosomhet | 11487 | 12804 | 12658 | 13924 | 14880 | 16949 |
| Varehandel | 16490 | 18256 | 18335 | 23100 | 27403 | 31073 |
| Utenriks sjøfart og oljeboring | 911 | 1910 | 3114 | 4945 | 6068 | 3816 |
| Utenriks sjøfart | 472 | 1238 | 2447 | 4115 | 3675 | 816 |
| Oljeboring | 439 | 672 | 667 | 830 | 2393 | 3000 |
| Samferdsel | 8778 | 9568 | 10021 | 11169 | 13106 | 15149 |
| Jernbanetransport | 387 | 389 | 362 | 302 | 381 | 387 |
| Rutebil, sporvei og forstadsbane ... | 966 | 1024 | 1023 | 1107 | 1370 | 1590 |
| Annen landtransport | 1307 | 1340 | 1419 | 1510 | 1601 | 1782 |
| Innenriks sjøfart | 959 | 1086 | 1342 | 1602 | 1448 | 1459 |
| Hjelpevirksomhet for sjøfart | 640 | 716 | 738 | 822 | 909 | 932 |
| Lufttransport | 532 | 575 | 440 | 599 | 680 | 523 |
| Lagring og diverse transporttjenester | 1136 | 1259 | 1363 | 1532 | 1646 | 1833 |
| Post- og telekommunikasjoner | 2852 | 3179 | 3335 | 3694 | 5072 | 6641 |
| Boligtjenester | 4896 | 5350 | 5863 | 6524 | 7612 | 8765 |

Factor income by kind of activity. Million kroner

| 1983 | 1984 | 1985 | 1986 | 1987 | |
|--------|--------|--------|--------|--------|-------------------------------------|
| 297290 | 337508 | 369587 | 370804 | 404953 | Factor income |
| 259594 | 294481 | 320845 | 320030 | 349257 | Industries |
| 13741 | 15588 | 15944 | 16505 | 18683 | Agriculture, forestry and fishing |
| 9363 | 10605 | 10392 | 10198 | 11684 | Agriculture |
| 2044 | 2446 | 2454 | 2788 | 3182 | Forestry |
| 1994 | 2131 | 2388 | 3106 | 3315 | Fishing |
| 340 | 406 | 711 | 413 | 502 | Breeding of fish |
| 49011 | 60235 | 65069 | 30397 | 28251 | Oil activities |
| 47968 | 59720 | 64305 | 27066 | 24755 | Crude petroleum and natural gas |
| 1043 | 515 | 765 | 3331 | 3496 | Pipeline transport |
| 53118 | 61052 | 65820 | 71367 | 78010 | Manufacturing, mining and quarrying |
| 1370 | 1531 | 1381 | 1663 | 1649 | Mining and quarrying |
| 273 | 321 | 179 | 158 | 175 | Coal mining |
| 457 | 528 | 508 | 635 | 551 | Metal ore mining |
| 641 | 682 | 693 | 869 | 923 | Other mining |
| 51748 | 59522 | 64439 | 69704 | 76362 | Manufacturing |
| 12869 | 14433 | 16394 | 18329 | 20243 | Sheltered manufacturing |
| 7180 | 7910 | 8745 | 9816 | 10528 | Food |
| 677 | 751 | 904 | 950 | 1099 | Beverages |
| 113 | 197 | 287 | 258 | 322 | Tobacco |
| 4898 | 5575 | 6459 | 7305 | 8294 | Printing and publishing |
| 9618 | 14034 | 12218 | 11252 | 12900 | Export-oriented manufacturing |
| 2186 | 2911 | 2766 | 2779 | 2996 | Paper and paper products |
| 1843 | 3038 | 2786 | 2297 | 3561 | Industrial chemicals |
| -118 | -67 | 79 | -74 | 153 | Petroleum refining |
| 2258 | 3192 | 2519 | 2546 | 1844 | Iron, steel |
| 3448 | 4960 | 4067 | 3704 | 4346 | and ferro-alloys |
| 29262 | 31055 | 35827 | 40123 | 43219 | Non-ferrous metals |
| 921 | 955 | 1076 | 1178 | 1214 | Import-competing manufacturing |
| 638 | 724 | 732 | 773 | 748 | Textiles |
| 2913 | 2878 | 3133 | 3609 | 4199 | Wearing apparel, |
| 1162 | 1304 | 1500 | 1687 | 1554 | leather products and footwear |
| 1235 | 1412 | 1345 | 1562 | 1848 | Wood products |
| 264 | 333 | 464 | 389 | 447 | Furniture and fixtures |
| 1057 | 1167 | 1457 | 1726 | 1730 | Chemical products n.e.c. |
| 1955 | 1937 | 2167 | 2614 | 2865 | Products of |
| 3302 | 3587 | 4163 | 4969 | 5306 | petroleum and coal |
| 2461 | 2946 | 4157 | 4530 | 5114 | Rubber and plastic products |
| 3866 | 4371 | 5404 | 5894 | 6222 | Other mineral products |
| 3661 | 3824 | 4071 | 4961 | 5215 | Metal products |
| 3910 | 3487 | 3684 | 3660 | 3796 | Oil platforms |
| 1337 | 1447 | 1687 | 1694 | 2021 | Machinery |
| 581 | 684 | 789 | 878 | 940 | Electrical |
| 8826 | 10282 | 10805 | 11429 | 12385 | apparatus and supplies |
| 8826 | 10265 | 10762 | 11371 | 12322 | Ships and boats |
| - | 17 | 43 | 58 | 64 | Other transport equipment |
| 18303 | 19126 | 21139 | 25375 | 32534 | Other manufacturing |
| 32412 | 35240 | 37305 | 41649 | 43988 | Electricity |
| 2084 | 4267 | 5155 | 5689 | 2870 | Electricity supply |
| -624 | 1768 | 3074 | 4947 | 2803 | District heating |
| 2708 | 2499 | 2081 | 742 | 67 | Construction |
| 17728 | 19081 | 19695 | 22444 | 24208 | Wholesale and retail trade |
| 320 | 243 | 156 | 34 | 5 | Ocean transport and |
| 1803 | 1615 | 1954 | 2289 | 2495 | oil well drilling |
| 1910 | 2135 | 2299 | 2582 | 3038 | Ocean transport |
| 1798 | 2072 | 1940 | 2154 | 2410 | Oil drilling |
| 1018 | 1093 | 1188 | 1259 | 1460 | Transport and communication |
| 858 | 864 | 1192 | 1630 | 1583 | Railway transport |
| 1966 | 2171 | 2290 | 2500 | 2922 | Bus, tramway and subway |
| 8055 | 8888 | 8676 | 9995 | 10294 | Other land transport |
| 9811 | 10995 | 12118 | 13058 | 14132 | Inland water transport |
| | | | | | Supporting services to |
| | | | | | water transport |
| | | | | | Air transport |
| | | | | | Storage and |
| | | | | | other transport services |
| | | | | | Postal and |
| | | | | | telecommunication services |
| | | | | | Dwellings |

Tabell 5.11 (forts.). Faktorinntekt etter næring. Mill. kr

| | 1977 | 1978 | 1979 | 1980 | 1981 | 1982 |
|---|--------|--------|--------|--------|--------|--------|
| Finansiell tjenesteyting | 5974 | 7214 | 8160 | 10010 | 12722 | 15315 |
| Bank- og finansieringsvirksomhet ... | 5362 | 6499 | 7547 | 9286 | 12046 | 14945 |
| Forsikringsvirksomhet | 611 | 715 | 613 | 724 | 676 | 370 |
| Annen næringsvirksomhet | 17518 | 19518 | 22068 | 24841 | 28749 | 33498 |
| Hotell- og restaurantdrift | 2191 | 2491 | 2682 | 3047 | 3675 | 4277 |
| Forretningsmessig tjenesteyting og utleievirksomhet | 4934 | 5523 | 7070 | 8031 | 9510 | 11626 |
| Forretningsmessig tjenesteyting .. | 3036 | 3357 | 4642 | 5352 | 6370 | 7792 |
| Utleie av forretningsbygg | 1218 | 1380 | 1543 | 1799 | 2098 | 2479 |
| Utleie av maskiner og utstyr | 681 | 785 | 885 | 880 | 1042 | 1355 |
| Tjenesteyting ellers | 10393 | 11505 | 12316 | 13763 | 15565 | 17596 |
| Gassforsyning | 1 | 0 | 0 | 0 | -7 | -2 |
| Vannforsyning | 159 | 173 | 155 | 192 | 138 | 166 |
| Renovasjon og rengjøring | 320 | 345 | 403 | 449 | 511 | 608 |
| Undervisning og forskningsvirksomhet | 887 | 1059 | 1213 | 1398 | 1533 | 1636 |
| Helsetjenester | 2502 | 2756 | 2910 | 3049 | 3520 | 4079 |
| Sosial omsorg og velferdsarbeid .. | 364 | 438 | 503 | 575 | 659 | 784 |
| Medlemsorganisasjoner | 609 | 736 | 779 | 907 | 1044 | 1201 |
| Kulturell tjenesteyting, underholdning og sport | 1236 | 1375 | 1532 | 1873 | 2222 | 2475 |
| Reparasjon av kjøretøyer og konsumvarer | 2371 | 2495 | 2642 | 2805 | 3105 | 3456 |
| Lønt husarbeid | 1060 | 1147 | 1184 | 1324 | 1452 | 1565 |
| Diverse personlig tjenesteyting .. | 885 | 980 | 996 | 1192 | 1388 | 1629 |
| Offentlig forvaltningsvirksomhet | 26904 | 30145 | 32087 | 36574 | 42504 | 48526 |
| Statlig forvaltningsvirksomhet | 9871 | 10704 | 11204 | 12474 | 14584 | 16461 |
| Forsvar | 2885 | 3269 | 3374 | 3662 | 4100 | 4733 |
| Undervisning og forskningsvirksomhet | 1937 | 2019 | 2115 | 2281 | 2572 | 2905 |
| Helsetjenester | 608 | 648 | 691 | 919 | 1099 | 1243 |
| Sosial omsorg og velferdsarbeid | 5 | 8 | 11 | 45 | 54 | 60 |
| Medlemsorganisasjoner | 129 | 135 | 145 | 151 | 166 | 186 |
| Kulturell tjenesteyting, underholdning og sport | 24 | 30 | 35 | 35 | 53 | 56 |
| Vedlikehold av veier | - | - | - | - | - | - |
| Andre statlige tjenester | 4284 | 4595 | 4833 | 5380 | 6541 | 7278 |
| Kommunal forvaltningsvirksomhet | 17033 | 19441 | 20883 | 24100 | 27919 | 32065 |
| Undervisning og forskningsvirksomhet | 6061 | 6964 | 7315 | 8263 | 9373 | 10785 |
| Helsetjenester | 5691 | 6468 | 7010 | 8260 | 9725 | 11156 |
| Sosial omsorg og velferdsarbeid | 1944 | 2237 | 2544 | 3008 | 3668 | 4305 |
| Medlemsorganisasjoner | 166 | 181 | 195 | 206 | 241 | 280 |
| Kulturell tjenesteyting, underholdning og sport | 379 | 442 | 476 | 532 | 638 | 732 |
| Vedlikehold av veier | 146 | 167 | 163 | 175 | 189 | 207 |
| Andre kommunale tjenester | 2646 | 2983 | 3180 | 3655 | 4084 | 4601 |
| Korreksjon frie banktjenester | -5629 | -6158 | -7278 | -8724 | -11349 | -14318 |
| Memo: | | | | | | |
| Fastlands-Norge | 133382 | 146304 | 158035 | 176305 | 200519 | 223873 |
| Skjermede næringer | 103393 | 115659 | 121134 | 138456 | 160307 | 183118 |
| Utekonkurrerende næringer | 6103 | 6443 | 11485 | 9697 | 8050 | 7736 |
| Hjemmekonkurrerende næringer | 23886 | 24202 | 25416 | 28151 | 32162 | 33019 |

Factor income by kind of activity. Million kroner

| 1983 | 1984 | 1985 | 1986 | 1987 | |
|--------|--------|--------|--------|--------|---|
| 16868 | 16259 | 17986 | 24287 | 29691 | Financial services |
| 16710 | 16413 | 17581 | 23416 | 28470 | Financial institutions |
| 158 | -154 | 406 | 870 | 1221 | Insurance |
| 37690 | 42356 | 49809 | 57831 | 64505 | Other industries |
| 5029 | 5675 | 6458 | 7709 | 8730 | Hotels and restaurants |
| 13072 | 15756 | 19540 | 22272 | 25008 | Business services and rental services |
| 8671 | 10976 | 14166 | 16544 | 18775 | Business services |
| 2832 | 2999 | 3447 | 3792 | 3965 | Commercial buildings |
| 1569 | 1781 | 1927 | 1936 | 2268 | Machinery and equipment rentals |
| 19589 | 20925 | 23811 | 27850 | 30767 | Other private services |
| -3 | -3 | - | - | - | Gas supply |
| 246 | 261 | 242 | 240 | 273 | Water supply |
| 663 | 714 | 833 | 1016 | 1175 | Sanitary and similar services |
| 1672 | 1856 | 2165 | 2698 | 3062 | Education and research institutes |
| 4525 | 4761 | 5169 | 5726 | 6087 | Health services |
| 888 | 964 | 1087 | 1273 | 1498 | Welfare services |
| 1360 | 1498 | 1715 | 1948 | 2153 | Professional and labour associations |
| 2867 | 3001 | 3247 | 3772 | 4204 | Recreational and cultural services |
| 3699 | 3807 | 4737 | 5810 | 6316 | Repair of motor vehicles and consumer goods |
| 1734 | 1876 | 2079 | 2346 | 2522 | Domestic services |
| 1940 | 2191 | 2538 | 3022 | 3477 | Miscellaneous personal services |
| 53655 | 58470 | 64173 | 71054 | 80722 | Producers of government services |
| 17810 | 18881 | 20184 | 22243 | 24780 | Producers of central government services |
| 5139 | 5380 | 5751 | 6255 | 6923 | Defence |
| 3141 | 3357 | 3658 | 4172 | 4634 | Education and research institutes |
| 1343 | 1257 | 1174 | 1283 | 1476 | Health services |
| 46 | 42 | 27 | 29 | 29 | Welfare services |
| 201 | 222 | 239 | 263 | 288 | Professional and labour associations |
| 41 | 64 | 72 | 76 | 82 | Recreational and cultural services |
| - | - | - | - | - | Road maintenance |
| 7899 | 8560 | 9263 | 10165 | 11348 | Other central government services |
| 35845 | 39588 | 43989 | 48811 | 55942 | Producers of local government services |
| 11802 | 12829 | 14233 | 15615 | 17550 | Education and research institutes |
| 12713 | 14042 | 15630 | 17470 | 20287 | Health services |
| 4495 | 5059 | 5725 | 6573 | 7770 | Welfare services |
| 313 | 335 | 365 | 407 | 454 | Professional and labour associations |
| 829 | 901 | 991 | 1092 | 1242 | Recreational and cultural services |
| 219 | 229 | 224 | 240 | 270 | Road maintenance |
| 5475 | 6195 | 6822 | 7414 | 8370 | Other local government services |
| -15960 | -15443 | -15431 | -20280 | -25027 | Imputed bank service charge |
| 246194 | 273006 | 299363 | 334718 | 373832 | Memo: |
| 201566 | 221404 | 244385 | 275373 | 309066 | Mainland Norway |
| 10988 | 15565 | 13598 | 12915 | 14549 | Sheltered activities |
| 33640 | 36037 | 41379 | 46430 | 50218 | Export-oriented industries |
| | | | | | Import-competing industries |

Tabell 5.12. Brutto faktorinntekt etter næring.
(Bruttonasjonalprodukt til faktorkost). Mill. kr

| | 1977 | 1978 | 1979 | 1980 | 1981 | 1982 |
|---|--------|--------|--------|--------|--------|--------|
| Brutto faktorinntekt | 169318 | 191579 | 214305 | 255981 | 293772 | 324185 |
| Næringsvirksomhet | 146428 | 165725 | 187470 | 225804 | 259960 | 286997 |
| Primærnæringer | 12002 | 12654 | 13143 | 14647 | 17092 | 18193 |
| Jordbruk | 8407 | 9235 | 9348 | 10328 | 11479 | 12988 |
| Skogbruk | 1496 | 1575 | 1709 | 1908 | 2474 | 2393 |
| Fiske og fangst | 2030 | 1786 | 1931 | 2254 | 2976 | 2569 |
| Fiskeoppdrett | 68 | 57 | 154 | 157 | 164 | 243 |
| Oljevirkosomhet | 7026 | 12426 | 20658 | 38901 | 47088 | 51740 |
| Råolje og naturgass | 6619 | 11477 | 19045 | 36752 | 44515 | 49174 |
| Rørtransport | 407 | 950 | 1613 | 2149 | 2573 | 2566 |
| Industri og bergverksdrift | 39318 | 41154 | 47494 | 49704 | 52461 | 55126 |
| Bergverksdrift | 1056 | 1065 | 1108 | 1174 | 1549 | 1543 |
| Kullbryting | 161 | 116 | 117 | 126 | 183 | 212 |
| Malmutvinning | 419 | 377 | 420 | 424 | 723 | 632 |
| Bergverksdrift ellers | 476 | 572 | 572 | 624 | 642 | 699 |
| Industri | 38262 | 40089 | 46386 | 48530 | 50913 | 53583 |
| Skjermet industri | 8518 | 9003 | 9246 | 10385 | 11529 | 12642 |
| Næringsmidler | 5100 | 5191 | 5418 | 6238 | 6574 | 7224 |
| Drikkevarer | 494 | 588 | 543 | 592 | 670 | 796 |
| Tobaksvarer | 47 | 132 | 80 | 89 | 190 | 228 |
| Grafisk produksjon og forlag ... | 2876 | 3091 | 3205 | 3466 | 4094 | 4395 |
| Utekonkurrerende industri | 6838 | 7353 | 12361 | 10795 | 8995 | 8942 |
| Treforedling | 1820 | 1963 | 2280 | 2228 | 2512 | 2508 |
| Kjemiske råvarer | 1267 | 1237 | 2181 | 2187 | 2088 | 1941 |
| Raffinering av jordolje | 497 | 677 | 2860 | 588 | -177 | 246 |
| Jern, stål og ferrolegeringer | 1226 | 1390 | 2166 | 2064 | 1957 | 2032 |
| Ikke- jernholdige metaller | 2029 | 2086 | 2873 | 3729 | 2614 | 2215 |
| Hjemmekonkurrerende industri | 22906 | 23733 | 24779 | 27349 | 30389 | 32000 |
| Tekstilvarer | 956 | 954 | 1008 | 1133 | 1154 | 1031 |
| Klær, lærvarer og skotøy | 765 | 789 | 811 | 815 | 811 | 774 |
| Trevarer | 2377 | 2443 | 2617 | 3053 | 3114 | 3214 |
| Møbler og innredninger av tre .. | 961 | 961 | 1001 | 1064 | 1187 | 1214 |
| Kjemisk- tekniske produkter | 880 | 933 | 896 | 1052 | 1185 | 1338 |
| Jordolje- og kullprodukter | 238 | 226 | 238 | 263 | 247 | 288 |
| Gummiprodukter og plastvarer ... | 962 | 915 | 937 | 1092 | 1163 | 1151 |
| Mineralske produkter | 1565 | 1685 | 1728 | 1795 | 1990 | 2100 |
| Metallvarer | 2741 | 2752 | 2734 | 3242 | 3525 | 3655 |
| Oljeplattformer mv. | 1064 | 820 | 1750 | 1747 | 2097 | 2510 |
| Maskiner | 2350 | 2679 | 2892 | 3283 | 3770 | 3945 |
| Elektriske apparater og materiell | 2363 | 2668 | 2695 | 2747 | 3398 | 3607 |
| Skip og båter | 4409 | 4425 | 3800 | 4374 | 4932 | 5219 |
| Andre transportmidler | 787 | 920 | 1144 | 1172 | 1295 | 1399 |
| Annen industriproduksjon | 488 | 562 | 530 | 517 | 523 | 554 |
| Elektrisitetforsyning | 4429 | 5711 | 5998 | 6402 | 8395 | 10035 |
| Elektrisitetforsyning | 4429 | 5711 | 5998 | 6402 | 8395 | 10035 |
| Fjernvarme | - | - | - | - | - | - |
| Bygge- og anleggsvirkosomhet | 12370 | 13878 | 13833 | 15277 | 16317 | 18453 |
| Varehandel | 18892 | 21290 | 21614 | 26454 | 30908 | 34821 |
| Utenriks sjøfart og oljeboring | 8246 | 9071 | 10055 | 12291 | 14857 | 13923 |
| Utenriks sjøfart | 7319 | 7801 | 8789 | 10730 | 11643 | 9828 |
| Oljeboring | 927 | 1269 | 1267 | 1561 | 3215 | 4096 |
| Samferdsel | 11451 | 12608 | 13326 | 14804 | 17130 | 19528 |
| Jernbanetransport | 937 | 992 | 984 | 980 | 1110 | 1169 |
| Rutebil, sporvei og forstadsbane ... | 1345 | 1451 | 1491 | 1623 | 1943 | 2169 |
| Annen landtransport | 1951 | 2079 | 2222 | 2348 | 2518 | 2783 |
| Innenriks sjøfart | 1098 | 1220 | 1472 | 1737 | 1611 | 1643 |
| Hjelpevirksomhet for sjøfart | 725 | 808 | 837 | 930 | 1028 | 1064 |
| Lufttransport | 806 | 879 | 780 | 965 | 1084 | 966 |
| Lagring og diverse transporttjenester | 1189 | 1322 | 1430 | 1600 | 1717 | 1908 |
| Post- og telekommunikasjoner | 3400 | 3857 | 4111 | 4620 | 6119 | 7826 |
| Boligtjenester | 7571 | 8267 | 9030 | 10158 | 11718 | 13490 |

Gross factor income by kind of activity.
(Gross domestic product at factor cost). Million kroner

| 1983 | 1984 | 1985 | 1986 | 1987 | |
|--------|--------|--------|--------|--------|--|
| 356904 | 400021 | 436099 | 443365 | 487397 | Gross factor income |
| 316022 | 353656 | 383615 | 388332 | 426828 | Industries |
| 18252 | 20179 | 20921 | 22005 | 25003 | Agriculture, forestry and fishing |
| 12539 | 13931 | 14012 | 14170 | 16149 | Agriculture |
| 2302 | 2717 | 2747 | 3108 | 3541 | Forestry |
| 2997 | 3022 | 3296 | 4035 | 4369 | Fishing |
| 415 | 509 | 866 | 691 | 943 | Breeding of fish |
| 60512 | 74776 | 81509 | 49732 | 50117 | Oil activities |
| 58006 | 72293 | 78522 | 44069 | 44254 | Crude petroleum and natural gas |
| 2506 | 2483 | 2987 | 5663 | 5863 | Pipeline transport |
| 60469 | 67956 | 73336 | 79746 | 87732 | Manufacturing, mining and quarrying |
| 1764 | 1893 | 1759 | 2070 | 2100 | Mining and quarrying |
| 296 | 342 | 201 | 183 | 203 | Coal mining |
| 655 | 708 | 692 | 834 | 769 | Metal ore mining |
| 814 | 843 | 865 | 1053 | 1128 | Other mining |
| 58704 | 66063 | 71577 | 77677 | 85632 | Manufacturing |
| 14506 | 15977 | 18076 | 20198 | 22404 | Sheltered manufacturing |
| 8259 | 8935 | 9851 | 11030 | 11922 | Food |
| 841 | 897 | 1064 | 1132 | 1314 | Beverages |
| 136 | 218 | 307 | 280 | 349 | Tobacco |
| 5269 | 5928 | 6854 | 7756 | 8820 | Printing and publishing |
| 12037 | 16303 | 14693 | 14041 | 16185 | Export-oriented manufacturing |
| 2811 | 3493 | 3387 | 3468 | 3795 | Paper and paper products |
| 2599 | 3740 | 3532 | 3108 | 4478 | Industrial chemicals |
| -34 | 10 | 176 | 59 | 401 | Petroleum refining |
| 2592 | 3517 | 2888 | 2962 | 2309 | Iron, steel and ferro-alloys |
| 4070 | 5544 | 4711 | 4444 | 5202 | Non-ferrous metals |
| 32162 | 33783 | 38809 | 43437 | 47043 | Import-competing manufacturing |
| 1072 | 1090 | 1220 | 1332 | 1385 | Textiles |
| 699 | 780 | 789 | 835 | 817 | Wearing apparel, leather products and footwear |
| 3263 | 3208 | 3491 | 4003 | 4657 | Wood products |
| 1260 | 1397 | 1602 | 1804 | 1691 | Furniture and fixtures |
| 1408 | 1578 | 1525 | 1763 | 2075 | Chemical products n.e.c. |
| 346 | 403 | 539 | 473 | 536 | Products of petroleum and coal |
| 1217 | 1317 | 1622 | 1909 | 1946 | Rubber and plastic products |
| 2292 | 2251 | 2507 | 2988 | 3304 | Other mineral products |
| 3643 | 3906 | 4514 | 5359 | 5754 | Metal products |
| 2521 | 3012 | 4236 | 4627 | 5232 | Oil platforms |
| 4143 | 4635 | 5705 | 6234 | 6625 | Machinery |
| 3969 | 4119 | 4395 | 5328 | 5636 | Electrical apparatus and supplies |
| 4273 | 3825 | 4042 | 4041 | 4219 | Ships and boats |
| 1428 | 1535 | 1785 | 1809 | 2162 | Other transport equipment |
| 628 | 726 | 837 | 933 | 1005 | Other manufacturing |
| 12136 | 13866 | 14692 | 15728 | 17387 | Electricity |
| 12136 | 13842 | 14637 | 15653 | 17300 | Electricity supply |
| - | 24 | 55 | 75 | 87 | District heating |
| 19870 | 20558 | 22691 | 27137 | 34543 | Construction |
| 36260 | 38900 | 41437 | 46459 | 49536 | Wholesale and retail trade |
| 13439 | 14800 | 13665 | 11527 | 8310 | Ocean transport and oil well drilling |
| 9565 | 11038 | 9829 | 8820 | 6276 | Ocean transport |
| 3873 | 3762 | 3835 | 2706 | 2034 | Oil drilling |
| 22409 | 24077 | 25462 | 29267 | 32120 | Transport and communication |
| 1130 | 1100 | 1069 | 1010 | 1091 | Railway transport |
| 2390 | 2192 | 2555 | 2940 | 3215 | Bus, tramway and subway |
| 3043 | 3415 | 3833 | 4664 | 5588 | Other land transport |
| 2006 | 2261 | 2268 | 2479 | 2740 | Inland water transport |
| 1154 | 1234 | 1342 | 1424 | 1649 | Supporting services to water transport |
| 1338 | 1419 | 1808 | 2385 | 2427 | Air transport |
| 2053 | 2265 | 2398 | 2624 | 3063 | Storage and other transport services |
| 9296 | 10191 | 10188 | 11740 | 12347 | Postal and telecommunication services |
| 15054 | 16684 | 18267 | 19963 | 22202 | Dwellings |

Tabell 5.12 (forts.). Brutto faktorinntekt etter næring.
 (Bruttonasjonalprodukt til faktorkost). Mill. kr

| | 1977 | 1978 | 1979 | 1980 | 1981 | 1982 |
|---|--------|--------|--------|--------|--------|--------|
| Finansiell tjenesteyting | 6183 | 7468 | 8448 | 10355 | 13141 | 15825 |
| Bank- og finansieringsvirksomhet ... | 5498 | 6662 | 7733 | 9513 | 12323 | 15280 |
| Forsikringsvirksomhet | 686 | 807 | 716 | 841 | 818 | 545 |
| Annen næringsvirksomhet | 18940 | 21197 | 23870 | 26811 | 30852 | 35864 |
| Hotell- og restaurantdrift | 2293 | 2625 | 2820 | 3174 | 3805 | 4426 |
| Forretningmessig tjenesteyting og utleievirksomhet | 5532 | 6179 | 7779 | 8837 | 10396 | 12634 |
| Forretningmessig tjenesteyting .. | 3055 | 3380 | 4667 | 5380 | 6401 | 7828 |
| Utleie av forretningsbygg | 1797 | 2013 | 2228 | 2576 | 2952 | 3451 |
| Utleie av maskiner og utstyr | 681 | 785 | 885 | 880 | 1042 | 1355 |
| Tjenesteyting ellers | 11115 | 12393 | 13271 | 14800 | 16652 | 18805 |
| Gassforsyning | 1 | 0 | 0 | 0 | -7 | -2 |
| Vannforsyning | 263 | 290 | 285 | 340 | 305 | 356 |
| Renovasjon og rengjøring | 320 | 345 | 403 | 449 | 511 | 608 |
| Undervisning og forskningsvirksomhet | 936 | 1120 | 1278 | 1468 | 1604 | 1714 |
| Helsetjenester | 2833 | 3171 | 3353 | 3525 | 4012 | 4623 |
| Sosial omsorg og velferdsarbeid .. | 370 | 445 | 511 | 583 | 668 | 794 |
| Medlems- organisasjoner | 627 | 758 | 803 | 932 | 1070 | 1229 |
| Kulturell tjenesteyting, underholdning og sport | 1352 | 1517 | 1684 | 2046 | 2410 | 2684 |
| Reparasjon av kjøretøyer og konsumvarer | 2426 | 2565 | 2717 | 2883 | 3183 | 3542 |
| Lønt husarbeid | 1060 | 1147 | 1184 | 1324 | 1452 | 1565 |
| Diverse personlig tjenesteyting .. | 928 | 1035 | 1054 | 1250 | 1445 | 1691 |
| Offentlig forvaltningsvirksomhet | 28519 | 32013 | 34114 | 38901 | 45162 | 51505 |
| Statlig forvaltningsvirksomhet | 10300 | 11200 | 11735 | 13083 | 15270 | 17211 |
| Forsvar | 2885 | 3269 | 3374 | 3662 | 4100 | 4733 |
| Undervisning og forskningsvirksomhet | 2103 | 2211 | 2320 | 2517 | 2837 | 3196 |
| Helsetjenester | 648 | 693 | 740 | 974 | 1162 | 1311 |
| Sosial omsorg og velferdsarbeid | 31 | 37 | 42 | 77 | 89 | 99 |
| Medlems- organisasjoner | 137 | 144 | 155 | 162 | 179 | 200 |
| Kulturell tjenesteyting, underholdning og sport | 39 | 47 | 53 | 56 | 77 | 82 |
| Vedlikehold av veier | 103 | 120 | 130 | 151 | 170 | 185 |
| Andre statlige tjenester | 4355 | 4678 | 4922 | 5484 | 6656 | 7405 |
| Kommunal forvaltningsvirksomhet | 18219 | 20813 | 22379 | 25818 | 29892 | 34294 |
| Undervisning og forskningsvirksomhet | 6631 | 7621 | 8032 | 9086 | 10319 | 11854 |
| Helsetjenester | 5938 | 6753 | 7321 | 8616 | 10135 | 11619 |
| Sosial omsorg og velferdsarbeid | 2008 | 2310 | 2624 | 3101 | 3772 | 4422 |
| Medlems- organisasjoner | 183 | 200 | 217 | 231 | 269 | 312 |
| Kulturell tjenesteyting, underholdning og sport | 406 | 473 | 510 | 571 | 684 | 784 |
| Vedlikehold av veier | 185 | 216 | 217 | 237 | 260 | 288 |
| Andre kommunale tjenester | 2868 | 3239 | 3459 | 3976 | 4452 | 5016 |
| Korreksjon frie banktjenester | -5629 | -6158 | -7278 | -8724 | -11349 | -14318 |
| Memo: | | | | | | |
| Fastlands-Norge | 154046 | 170082 | 183592 | 204789 | 231828 | 258521 |
| Skjermede næringer | 119652 | 134512 | 141549 | 161152 | 185282 | 210832 |
| Utekonkurrerende næringer | 7894 | 8418 | 13469 | 11970 | 10543 | 10484 |
| Hjemmekonkurrerende næringer | 26501 | 27151 | 28574 | 31668 | 36003 | 37205 |

Gross factor income by kind of activity.
(Gross domestic product at factor cost). Million kroner

| 1983 | 1984 | 1985 | 1986 | 1987 | |
|--------|--------|--------|--------|--------|----------------------------------|
| 17460 | 16947 | 18873 | 25429 | 31143 | Financial services |
| 17096 | 16863 | 18161 | 24165 | 29427 | Financial institutions |
| 364 | 84 | 712 | 1264 | 1716 | Insurance |
| 40161 | 44914 | 52762 | 61339 | 68736 | Other industries |
| 5181 | 5816 | 6615 | 7888 | 8929 | Hotels and restaurants |
| | | | | | Business services |
| 14170 | 16962 | 21077 | 24327 | 27541 | and rental services |
| 8706 | 11011 | 14326 | 16919 | 19217 | Business services |
| 3895 | 4170 | 4783 | 5401 | 5973 | Commercial buildings |
| 1569 | 1781 | 1968 | 2007 | 2351 | Machinery and equipment rentals |
| 20811 | 22137 | 25071 | 29124 | 32266 | Other private services |
| -3 | -3 | - | - | - | Gas supply |
| 447 | 480 | 483 | 503 | 579 | Water supply |
| 663 | 714 | 852 | 1037 | 1200 | Sanitary and similar services |
| | | | | | Education and |
| 1750 | 1932 | 2247 | 2778 | 3155 | research institutes |
| 5069 | 5290 | 5679 | 6214 | 6663 | Health services |
| 899 | 974 | 1099 | 1288 | 1516 | Welfare services |
| | | | | | Professional and labour |
| 1389 | 1526 | 1748 | 1987 | 2198 | associations |
| | | | | | Recreational and |
| 3077 | 3208 | 3452 | 3954 | 4419 | cultural services |
| | | | | | Repair of motor vehicles and |
| 3785 | 3890 | 4834 | 5925 | 6451 | consumer goods |
| 1734 | 1876 | 2079 | 2346 | 2522 | Domestic services |
| 2003 | 2250 | 2598 | 3094 | 3562 | Miscellaneous personal services |
| 56841 | 61808 | 67915 | 75313 | 85596 | Producers of government services |
| | | | | | Producers of central |
| 18593 | 19694 | 21105 | 23289 | 25974 | government services |
| 5139 | 5380 | 5751 | 6255 | 6923 | Defence |
| | | | | | Education and |
| 3446 | 3675 | 4015 | 4579 | 5103 | research institutes |
| 1416 | 1333 | 1260 | 1381 | 1589 | Health services |
| 88 | 88 | 77 | 78 | 73 | Welfare services |
| | | | | | Professional and labour |
| 216 | 238 | 257 | 283 | 312 | associations |
| | | | | | Recreational and |
| 68 | 91 | 103 | 113 | 125 | cultural services |
| 189 | 193 | 223 | 258 | 297 | Road maintenance |
| | | | | | Other central |
| 8030 | 8696 | 9417 | 10342 | 11553 | government services |
| 38249 | 42114 | 46811 | 52024 | 59622 | Producers of local |
| | | | | | government services |
| 12957 | 14044 | 15588 | 17157 | 19316 | Education and |
| 13213 | 14568 | 16217 | 18138 | 21051 | research institutes |
| 4622 | 5194 | 5875 | 6743 | 7970 | Health services |
| | | | | | Welfare services |
| 348 | 371 | 406 | 453 | 508 | Professional and labour |
| | | | | | associations |
| 886 | 960 | 1057 | 1167 | 1325 | Recreational and |
| 300 | 310 | 319 | 353 | 394 | cultural services |
| | | | | | Road maintenance |
| 5924 | 6667 | 7349 | 8014 | 9057 | Other local |
| | | | | | government services |
| -15960 | -15443 | -15431 | -20280 | -25027 | Imputed bank service charge |
| | | | | | |
| 282953 | 310445 | 340925 | 382107 | 428970 | Memo: |
| 231277 | 252219 | 278756 | 314724 | 354789 | Mainland Norway |
| 13801 | 18196 | 16452 | 16111 | 18284 | Sheltered activities |
| 37875 | 40031 | 45717 | 51272 | 55897 | Export-oriented industries |
| | | | | | Import-competing industries |

Tabell 5.13. Lønnskostnader etter næring. Mill. kr

| | 1977 | 1978 | 1979 | 1980 | 1981 | 1982 |
|---|--------|--------|--------|--------|--------|--------|
| Lønnskostnader | 112981 | 123964 | 129392 | 145421 | 164165 | 183355 |
| Næringsvirksomhet | 86078 | 93819 | 97305 | 108847 | 121661 | 134829 |
| Primærnæringer | 895 | 954 | 1051 | 1226 | 1401 | 1413 |
| Jordbruk | 287 | 306 | 318 | 344 | 369 | 394 |
| Skogbruk | 455 | 479 | 529 | 634 | 736 | 690 |
| Fiske og fangst | 154 | 168 | 185 | 219 | 247 | 267 |
| Fiskeoppdrett | - | - | 17 | 29 | 49 | 63 |
| Oljevirksomhet | 374 | 668 | 885 | 1413 | 1830 | 2591 |
| Råolje og naturgass | 374 | 668 | 885 | 1413 | 1830 | 2591 |
| Rørtransport | - | - | - | - | - | - |
| Industri og bergverksdrift | 29520 | 31323 | 32037 | 34973 | 38445 | 40782 |
| Bergverksdrift | 698 | 722 | 735 | 811 | 887 | 913 |
| Kullbryting | 66 | 69 | 70 | 80 | 104 | 126 |
| Malmutvinning | 385 | 381 | 389 | 421 | 449 | 444 |
| Bergverksdrift ellers | 247 | 271 | 276 | 310 | 334 | 344 |
| Industri | 28823 | 30601 | 31302 | 34161 | 37559 | 39868 |
| Skjermet industri | 6010 | 6612 | 6863 | 7527 | 8355 | 9025 |
| Næringsmidler | 3291 | 3585 | 3737 | 4062 | 4494 | 4912 |
| Drikkevarer | 411 | 451 | 465 | 522 | 548 | 600 |
| Tobakkvarer | 86 | 95 | 96 | 103 | 120 | 120 |
| Grafisk produksjon og forlag ... | 2223 | 2481 | 2565 | 2840 | 3193 | 3393 |
| Utekonkurrerende industri | 4952 | 5001 | 5279 | 6007 | 6565 | 6629 |
| Treforedling | 1478 | 1514 | 1554 | 1713 | 1781 | 1759 |
| Kjemiske råvarer | 897 | 956 | 1011 | 1189 | 1338 | 1427 |
| Raffinering av jordolje | 89 | 103 | 118 | 130 | 154 | 175 |
| Jern, stål og ferrolegeringer | 1312 | 1204 | 1289 | 1442 | 1538 | 1519 |
| Ikke-jernholdige metaller | 1177 | 1224 | 1307 | 1532 | 1756 | 1749 |
| Hjemmekonkurrerende industri | 17860 | 18988 | 19160 | 20627 | 22638 | 24214 |
| Tekstilvarer | 739 | 766 | 770 | 864 | 872 | 855 |
| Klær, lærvarer og skotøy | 640 | 632 | 637 | 626 | 613 | 597 |
| Trevarer | 1646 | 1822 | 1831 | 1962 | 2170 | 2292 |
| Møbler og innredninger av tre .. | 675 | 741 | 740 | 796 | 820 | 837 |
| Kjemisk- tekniske produkter | 687 | 731 | 756 | 775 | 864 | 897 |
| Jordolje- og kullprodukter | 146 | 160 | 171 | 196 | 212 | 227 |
| Gummiprodukter og plastvarer ... | 844 | 875 | 851 | 800 | 850 | 913 |
| Mineralske produkter | 1038 | 1089 | 1120 | 1185 | 1268 | 1365 |
| Metallvarer | 2104 | 2140 | 2155 | 2447 | 2734 | 2870 |
| Oljeplattformer mv. | 664 | 792 | 1171 | 1261 | 1564 | 1737 |
| Maskiner | 1959 | 2223 | 2301 | 2406 | 2760 | 2969 |
| Elektriske apparater og materiell | 2016 | 2072 | 2113 | 2288 | 2580 | 2972 |
| Skip og båter | 3611 | 3713 | 3315 | 3638 | 3894 | 4088 |
| Andre transportmidler | 726 | 820 | 835 | 987 | 1035 | 1173 |
| Annen industriproduksjon | 366 | 413 | 395 | 397 | 405 | 422 |
| Elektrisitetsforsyning | 1412 | 1566 | 1624 | 1836 | 2120 | 2384 |
| Elektrisitetsforsyning | 1412 | 1566 | 1624 | 1836 | 2120 | 2384 |
| Fjernvarme | - | - | - | - | - | - |
| Bygge- og anleggsvirksomhet | 9854 | 11103 | 11350 | 12739 | 13236 | 14700 |
| Varehandel | 14417 | 16346 | 16702 | 18800 | 20938 | 23419 |
| Utenriks sjøfart og oljeboring | 5217 | 4786 | 4937 | 5435 | 6496 | 6818 |
| Utenriks sjøfart | 4998 | 4505 | 4549 | 4906 | 5749 | 5843 |
| Oljeboring | 219 | 281 | 388 | 529 | 748 | 975 |
| Samferdsel | 10035 | 11092 | 11702 | 13214 | 14842 | 16788 |
| Jernbanetransport | 1483 | 1582 | 1578 | 1688 | 1890 | 2114 |
| Rutebil, sporvei og forstadsbane ... | 1205 | 1279 | 1430 | 1606 | 1821 | 1976 |
| Annen landtransport | 1027 | 1132 | 1240 | 1416 | 1566 | 1807 |
| Innenriks sjøfart | 857 | 944 | 946 | 1157 | 1324 | 1468 |
| Hjelpevirksomhet for sjøfart | 826 | 905 | 962 | 1063 | 1210 | 1376 |
| Lufttransport | 783 | 953 | 1067 | 1164 | 1294 | 1352 |
| Lagring og diverse transporttjenester | 853 | 952 | 1032 | 1132 | 1261 | 1446 |
| Post- og telekommunikasjoner | 3001 | 3346 | 3446 | 3987 | 4476 | 5250 |
| Boligtjenester | 113 | 123 | 139 | 152 | 179 | 205 |

Compensation of employees by kind of activity. Million kroner

| 1983 | 1984 | 1985 | 1986 | 1987 | |
|--------|--------|--------|--------|--------|--|
| 198235 | 216350 | 239667 | 271412 | 305451 | Compensation of employees |
| 144580 | 157880 | 175494 | 200358 | 224729 | Industries |
| 1540 | 1711 | 1938 | 2160 | 2395 | Agriculture, forestry and fishing |
| 427 | 449 | 485 | 532 | 583 | Agriculture |
| 722 | 825 | 880 | 949 | 1019 | Forestry |
| 292 | 310 | 343 | 386 | 409 | Fishing |
| 99 | 127 | 230 | 293 | 384 | Breeding of fish |
| 3108 | 4225 | 5203 | 5885 | 7021 | Oil activities |
| 3007 | 4117 | 5124 | 5760 | 6969 | Crude petroleum and natural gas |
| 101 | 108 | 79 | 125 | 52 | Pipeline transport |
| 42401 | 45963 | 50536 | 56027 | 62003 | Manufacturing, mining and quarrying |
| 939 | 1022 | 1082 | 1162 | 1179 | Mining and quarrying |
| 137 | 124 | 136 | 154 | 151 | Coal mining |
| 419 | 488 | 494 | 500 | 509 | Metal ore mining |
| 384 | 410 | 451 | 509 | 519 | Other mining |
| 41462 | 44940 | 49454 | 54865 | 60824 | Manufacturing |
| 10070 | 10951 | 12122 | 13816 | 15870 | Sheltered manufacturing |
| 5296 | 5701 | 6133 | 6901 | 7812 | Food |
| 642 | 673 | 745 | 852 | 983 | Beverages |
| 113 | 114 | 132 | 145 | 176 | Tobacco |
| 4019 | 4463 | 5112 | 5917 | 6900 | Printing and publishing |
| 6807 | 7534 | 8050 | 8723 | 9418 | Export-oriented manufacturing |
| 1847 | 1987 | 2146 | 2295 | 2510 | Paper and paper products |
| 1433 | 1589 | 1719 | 1862 | 2008 | Industrial chemicals |
| 193 | 197 | 212 | 226 | 294 | Petroleum refining |
| 1545 | 1689 | 1681 | 1869 | 1959 | Iron, steel and ferro-alloys |
| 1790 | 2072 | 2292 | 2471 | 2647 | Non-ferrous metals |
| 24585 | 26455 | 29282 | 32327 | 35535 | Import-competing manufacturing |
| 806 | 832 | 918 | 996 | 1038 | Textiles |
| 547 | 569 | 602 | 639 | 694 | Wearing apparel, leather products and footwear |
| 2273 | 2355 | 2504 | 2731 | 3083 | Wood products |
| 903 | 962 | 1118 | 1239 | 1362 | Furniture and fixtures |
| 1009 | 1114 | 1055 | 1176 | 1289 | Chemical products n.e.c. |
| 258 | 261 | 282 | 304 | 313 | Products of petroleum and coal |
| 942 | 1029 | 1129 | 1313 | 1439 | Rubber and plastic products |
| 1392 | 1485 | 1663 | 1925 | 2128 | Other mineral products |
| 2955 | 3200 | 3597 | 4237 | 4635 | Metal products |
| 2038 | 2426 | 3072 | 3571 | 4142 | Oil platforms |
| 3207 | 3536 | 4279 | 4607 | 5040 | Machinery |
| 3168 | 3376 | 3725 | 4352 | 4746 | Electrical apparatus and supplies |
| 3356 | 3403 | 3190 | 2683 | 2874 | Ships and boats |
| 1288 | 1410 | 1548 | 1852 | 1967 | Other transport equipment |
| 443 | 498 | 601 | 703 | 786 | Other manufacturing |
| 2566 | 2825 | 3185 | 3593 | 4067 | Electricity |
| 2566 | 2818 | 3173 | 3563 | 4031 | Electricity supply |
| - | 8 | 13 | 29 | 36 | District heating |
| 16136 | 17218 | 18484 | 22053 | 26537 | Construction |
| 24924 | 27270 | 30582 | 35539 | 39198 | Wholesale and retail trade |
| 6794 | 6750 | 6283 | 5952 | 4575 | Ocean transport and oil well drilling |
| 5861 | 5800 | 5239 | 5016 | 3705 | Ocean transport |
| 933 | 950 | 1044 | 936 | 870 | Oil drilling |
| 17996 | 19060 | 21025 | 23904 | 27233 | Transport and communication |
| 2201 | 2138 | 2233 | 2423 | 2626 | Railway transport |
| 2082 | 2191 | 2344 | 2527 | 2819 | Bus, tramway and subway |
| 1926 | 2065 | 2393 | 2907 | 3432 | Other land transport |
| 1522 | 1563 | 1685 | 1868 | 2048 | Inland water transport |
| 1618 | 1690 | 1808 | 1976 | 2133 | Supporting services to water transport |
| 1537 | 1781 | 2019 | 2452 | 2870 | Air transport |
| 1515 | 1654 | 1844 | 2173 | 2440 | Storage and other transport services |
| 5596 | 5978 | 6700 | 7579 | 8865 | Postal and telecommunication services |
| 218 | 227 | 246 | 284 | 311 | Dwellings |

Tabell 5.13 (forts.). Lønnskostnader etter næring. Mill. kr

| | 1977 | 1978 | 1979 | 1980 | 1981 | 1982 |
|---|--------|--------|--------|--------|--------|--------|
| Finansiell tjenesteyting | 3578 | 3981 | 4153 | 4869 | 5729 | 6678 |
| Bank- og finansieringsvirksomhet ... | 2482 | 2806 | 2997 | 3499 | 4211 | 4898 |
| Forsikringsvirksomhet | 1096 | 1175 | 1156 | 1370 | 1518 | 1779 |
| Annen næringsvirksomhet | 10662 | 11878 | 12727 | 14191 | 16446 | 19052 |
| Hotell- og restaurantdrift | 1966 | 2136 | 2229 | 2543 | 2955 | 3414 |
| Forretningsmessig tjenesteyting og utleievirksomhet | 2386 | 2728 | 3046 | 3452 | 4361 | 5343 |
| Forretningsmessig tjenesteyting .. | 2319 | 2648 | 2965 | 3366 | 4225 | 5176 |
| Utleie av forretningsbygg | 14 | 15 | 16 | 17 | 19 | 22 |
| Utleie av maskiner og utstyr | 54 | 64 | 66 | 68 | 117 | 145 |
| Tjenesteyting ellers | 6309 | 7014 | 7451 | 8197 | 9129 | 10295 |
| Gassforsyning | 8 | 7 | 5 | 5 | 6 | 6 |
| Vannforsyning | 82 | 94 | 96 | 103 | 79 | 89 |
| Renovasjon og rengjøring | 224 | 237 | 279 | 329 | 355 | 410 |
| Undervisning og forskningsvirksomhet | 553 | 605 | 633 | 745 | 846 | 945 |
| Helsetjenester | 1097 | 1213 | 1336 | 1308 | 1472 | 1673 |
| Sosial omsorg og velferdsarbeid .. | 364 | 438 | 503 | 575 | 659 | 784 |
| Medlemsorganisasjoner | 609 | 736 | 779 | 907 | 1044 | 1201 |
| Kulturell tjenesteyting, underholdning og sport | 444 | 495 | 530 | 589 | 686 | 739 |
| Reparasjon av kjøretøyer og konsumvarer | 1276 | 1388 | 1429 | 1553 | 1701 | 1905 |
| Lønt husarbeid | 1060 | 1147 | 1184 | 1324 | 1452 | 1565 |
| Diverse personlig tjenesteyting .. | 593 | 655 | 677 | 761 | 830 | 977 |
| Offentlig forvaltningsvirksomhet | 26904 | 30145 | 32087 | 36574 | 42504 | 48526 |
| Statlig forvaltningsvirksomhet | 9871 | 10704 | 11204 | 12474 | 14584 | 16461 |
| Forsvar | 2885 | 3269 | 3374 | 3662 | 4100 | 4733 |
| Undervisning og forskningsvirksomhet | 1937 | 2019 | 2115 | 2281 | 2572 | 2905 |
| Helsetjenester | 608 | 648 | 691 | 919 | 1099 | 1243 |
| Sosial omsorg og velferdsarbeid | 5 | 8 | 11 | 45 | 54 | 60 |
| Medlemsorganisasjoner | 129 | 135 | 145 | 151 | 166 | 186 |
| Kulturell tjenesteyting, underholdning og sport | 24 | 30 | 35 | 35 | 53 | 56 |
| Vedlikehold av veier | - | - | - | - | - | - |
| Andre statlige tjenester | 4284 | 4595 | 4833 | 5380 | 6541 | 7278 |
| Kommunal forvaltningsvirksomhet | 17033 | 19441 | 20883 | 24100 | 27919 | 32065 |
| Undervisning og forskningsvirksomhet | 6061 | 6964 | 7315 | 8263 | 9373 | 10785 |
| Helsetjenester | 5691 | 6468 | 7010 | 8260 | 9725 | 11156 |
| Sosial omsorg og velferdsarbeid | 1944 | 2237 | 2544 | 3008 | 3668 | 4305 |
| Medlemsorganisasjoner | 166 | 181 | 195 | 206 | 241 | 280 |
| Kulturell tjenesteyting, underholdning og sport | 379 | 442 | 476 | 532 | 638 | 732 |
| Vedlikehold av veier | 146 | 167 | 163 | 175 | 189 | 207 |
| Andre kommunale tjenester | 2646 | 2983 | 3180 | 3655 | 4084 | 4601 |
| Memo: | | | | | | |
| Fastlands-Norge | 107390 | 118511 | 123571 | 138573 | 155839 | 173947 |
| Skjermede næringer | 83272 | 93152 | 97664 | 110245 | 124717 | 141170 |
| Utekonkurrerende næringer | 5650 | 5723 | 6014 | 6819 | 7452 | 7543 |
| Hjemmekonkurrerende næringer | 18468 | 19636 | 19893 | 21509 | 23670 | 25234 |

Compensation of employees by kind of activity. Million kroner

| 1983 | 1984 | 1985 | 1986 | 1987 | |
|--------|--------|--------|--------|--------|----------------------------------|
| 7640 | 8523 | 9893 | 11620 | 13138 | Financial services |
| 5644 | 6301 | 7321 | 8757 | 9856 | Financial institutions |
| 1995 | 2223 | 2572 | 2863 | 3282 | Insurance |
| 21257 | 24107 | 28120 | 33340 | 38252 | Other industries |
| 3754 | 4278 | 4834 | 6029 | 6838 | Hotels and restaurants |
| 6121 | 7629 | 9681 | 11573 | 13765 | Business services |
| 5915 | 7385 | 9393 | 11282 | 13533 | and rental services |
| 33 | 35 | 38 | 53 | 64 | Business services |
| 173 | 209 | 250 | 239 | 168 | Commercial buildings |
| 11383 | 12200 | 13604 | 15738 | 17648 | Machinery and equipment rentals |
| 7 | 7 | - | - | - | Other private services |
| 102 | 111 | 122 | 128 | 144 | Gas supply |
| 464 | 463 | 542 | 632 | 638 | Water supply |
| 1054 | 1134 | 1271 | 1471 | 1633 | Sanitary and similar services |
| 1836 | 1954 | 2048 | 2345 | 2656 | Education and |
| 888 | 964 | 1087 | 1273 | 1498 | research institutes |
| 1360 | 1498 | 1715 | 1948 | 2153 | Health services |
| 830 | 836 | 1022 | 1211 | 1429 | Welfare services |
| 2020 | 2159 | 2370 | 2806 | 3199 | Professional and labour |
| 1734 | 1876 | 2079 | 2346 | 2522 | associations |
| 1089 | 1198 | 1349 | 1580 | 1776 | Recreational and |
| 53655 | 58470 | 64173 | 71054 | 80722 | cultural services |
| 17810 | 18881 | 20184 | 22243 | 24780 | Repair of motor vehicles and |
| 5139 | 5380 | 5751 | 6255 | 6923 | consumer goods |
| 3141 | 3357 | 3658 | 4172 | 4634 | Domestic services |
| 1343 | 1257 | 1174 | 1283 | 1476 | Miscellaneous personal services |
| 46 | 42 | 27 | 29 | 29 | |
| 201 | 222 | 239 | 263 | 288 | Producers of government services |
| 41 | 64 | 72 | 76 | 82 | Producers of central |
| - | - | - | - | - | government services |
| 7899 | 8560 | 9263 | 10165 | 11348 | Defence |
| 35845 | 39588 | 43989 | 48811 | 55942 | Education and |
| 11802 | 12829 | 14233 | 15615 | 17550 | research institutes |
| 12713 | 14042 | 15630 | 17470 | 20287 | Health services |
| 4495 | 5059 | 5725 | 6573 | 7770 | Welfare services |
| 313 | 335 | 365 | 407 | 454 | Professional and labour |
| 829 | 901 | 991 | 1092 | 1242 | associations |
| 219 | 229 | 224 | 240 | 270 | Recreational and |
| 5475 | 6195 | 6822 | 7414 | 8370 | cultural services |
| | | | | | Road maintenance |
| | | | | | Other local |
| | | | | | government services |
| 188333 | 205374 | 228182 | 259574 | 293855 | |
| 154889 | 169101 | 188315 | 215734 | 245911 | Memo: |
| 7746 | 8556 | 9132 | 9885 | 10597 | Mainland Norway |
| 25698 | 27717 | 30735 | 33955 | 37348 | Sheltered activities |
| | | | | | Export-oriented industries |
| | | | | | Import-competing industries |

Tabell 5.14. Lønn (lønnskostnader fratrukket arbeidsgiveravgift til folketrygden mv.) etter næring. Mill. kr

| | 1977 | 1978 | 1979 | 1980 | 1981 | 1982 |
|---|-------|--------|--------|--------|--------|--------|
| Lønn | 96708 | 105925 | 110581 | 124129 | 139964 | 156339 |
| Næringsvirksomhet | 74038 | 80532 | 83505 | 93287 | 104217 | 115482 |
| Primærnæringer | 774 | 823 | 907 | 1057 | 1208 | 1220 |
| Jordbruk | 249 | 266 | 276 | 298 | 320 | 340 |
| Skogbruk | 389 | 410 | 453 | 543 | 629 | 591 |
| Fiske og fangst | 135 | 148 | 163 | 192 | 217 | 234 |
| Fiskeoppdrett | - | - | 15 | 25 | 42 | 55 |
| Oljevirkosomhet | 331 | 599 | 792 | 1218 | 1605 | 2242 |
| Råolje og naturgass | 331 | 599 | 792 | 1218 | 1605 | 2242 |
| Rørtransport | - | - | - | - | - | - |
| Industri og bergverksdrift | 25605 | 27096 | 27704 | 30218 | 33229 | 35233 |
| Bergverksdrift | 615 | 639 | 650 | 718 | 787 | 808 |
| Kullbryting | 59 | 65 | 66 | 74 | 93 | 112 |
| Malmutvinning | 341 | 338 | 345 | 374 | 404 | 397 |
| Bergverksdrift ellers | 215 | 236 | 240 | 269 | 290 | 299 |
| Industri | 24989 | 26458 | 27054 | 29500 | 32442 | 34425 |
| Skjernet industri | 5227 | 5735 | 5952 | 6512 | 7243 | 7818 |
| Næringsmidler | 2868 | 3120 | 3252 | 3523 | 3911 | 4273 |
| Drikkevarer | 359 | 390 | 403 | 451 | 474 | 519 |
| Tobakkvarer | 75 | 82 | 83 | 90 | 105 | 104 |
| Grafisk produksjon og forlag ... | 1926 | 2143 | 2215 | 2448 | 2754 | 2922 |
| Utekonkurrerende industri | 4317 | 4352 | 4593 | 5224 | 5706 | 5756 |
| Treforedling | 1280 | 1307 | 1343 | 1476 | 1533 | 1512 |
| Kjemiske råvarer | 783 | 833 | 881 | 1035 | 1165 | 1242 |
| Raffinering av jordolje | 78 | 90 | 103 | 114 | 135 | 153 |
| Jern, stål og ferrolegeringer | 1146 | 1052 | 1125 | 1260 | 1341 | 1324 |
| Ikke- jernholdige metaller | 1030 | 1069 | 1141 | 1338 | 1532 | 1525 |
| Hjemmekonkurrerende industri | 15445 | 16370 | 16510 | 17763 | 19493 | 20851 |
| Tekstilvarer | 640 | 661 | 665 | 744 | 751 | 736 |
| Klær, lærvarer og skotøy | 553 | 545 | 548 | 538 | 527 | 513 |
| Trevarer | 1426 | 1575 | 1582 | 1696 | 1875 | 1981 |
| Møbler og innredninger av tre .. | 583 | 637 | 636 | 686 | 706 | 721 |
| Kjemisk- tekniske produkter | 596 | 632 | 654 | 670 | 746 | 775 |
| Jordolje- og kullprodukter | 128 | 140 | 149 | 171 | 185 | 198 |
| Gummiprodukter og plastvarer ... | 732 | 757 | 736 | 690 | 732 | 788 |
| Mineralske produkter | 900 | 941 | 967 | 1022 | 1094 | 1177 |
| Metallvarer | 1822 | 1848 | 1863 | 2110 | 2357 | 2474 |
| Oljeplattformer mv. | 575 | 681 | 1007 | 1084 | 1345 | 1493 |
| Maskiner | 1694 | 1916 | 1981 | 2073 | 2379 | 2561 |
| Elektriske apparater og materiell | 1747 | 1791 | 1825 | 1972 | 2224 | 2568 |
| Skip og båter | 3127 | 3206 | 2861 | 3141 | 3361 | 3524 |
| Andre transportmidler | 605 | 683 | 695 | 826 | 864 | 980 |
| Annen industriproduksjon | 317 | 356 | 341 | 341 | 348 | 363 |
| Elektrisitetforsyning | 1230 | 1361 | 1410 | 1591 | 1838 | 2066 |
| Elektrisitetforsyning | 1230 | 1361 | 1410 | 1591 | 1838 | 2066 |
| Fjernvarme | - | - | - | - | - | - |
| Bygge- og anleggsvirkosomhet | 8459 | 9516 | 9726 | 10911 | 11314 | 12656 |
| Varehandel | 12432 | 14076 | 14377 | 16161 | 17979 | 20110 |
| Utenriks sjøfart og oljeboring | 4507 | 4121 | 4259 | 4677 | 5586 | 5780 |
| Utenriks sjøfart | 4317 | 3879 | 3925 | 4222 | 4944 | 4941 |
| Oljeboring | 190 | 242 | 334 | 455 | 642 | 838 |
| Samferdsel | 8342 | 9210 | 9716 | 10968 | 12279 | 13904 |
| Jernbanetransport | 1140 | 1219 | 1213 | 1296 | 1451 | 1635 |
| Rutebil, sporvei og forstadsbane ... | 999 | 1059 | 1185 | 1331 | 1502 | 1626 |
| Annen landtransport | 888 | 976 | 1068 | 1218 | 1350 | 1559 |
| Innenriks sjøfart | 720 | 791 | 796 | 969 | 1104 | 1216 |
| Hjelpevirksomhet for sjøfart | 717 | 784 | 833 | 920 | 1047 | 1186 |
| Lufttransport | 689 | 819 | 917 | 1000 | 1111 | 1163 |
| Lagring og diverse transporttjenester | 734 | 818 | 885 | 970 | 1080 | 1239 |
| Post- og telekommunikasjoner | 2455 | 2744 | 2820 | 3263 | 3634 | 4280 |
| Boligtjenester | 97 | 105 | 119 | 130 | 154 | 176 |

Wages and salaries (compensation of employees deducted employers' contribution to National insurance etc.) by kind of activity. Million kroner

| 1983 | 1984 | 1985 | 1986 | 1987 | |
|--------|--------|--------|--------|--------|--|
| 169401 | 185205 | 205409 | 232416 | 261321 | Wages and salaries |
| 124139 | 135781 | 151016 | 172239 | 193198 | Industries |
| 1334 | 1484 | 1685 | 1878 | 2087 | Agriculture, forestry and fishing |
| 370 | 390 | 422 | 462 | 507 | Agriculture |
| 620 | 710 | 759 | 819 | 885 | Forestry |
| 257 | 274 | 305 | 342 | 363 | Fishing |
| 86 | 110 | 200 | 255 | 333 | Breeding of fish |
| 2687 | 3681 | 4528 | 5105 | 6073 | Oil activities |
| 2601 | 3588 | 4460 | 4997 | 6028 | Crude petroleum and natural gas |
| 87 | 93 | 67 | 107 | 45 | Pipeline transport |
| 36733 | 39849 | 43862 | 48538 | 53695 | Manufacturing, mining and quarrying |
| 836 | 915 | 968 | 1037 | 1052 | Mining and quarrying |
| 123 | 112 | 123 | 139 | 137 | Coal mining |
| 378 | 445 | 450 | 453 | 462 | Metal ore mining |
| 335 | 359 | 395 | 445 | 454 | Other mining |
| 35897 | 38933 | 42894 | 47501 | 52643 | Manufacturing |
| 8749 | 9523 | 10550 | 12004 | 13783 | Sheltered manufacturing |
| 4625 | 4985 | 5367 | 6029 | 6821 | Food |
| 557 | 585 | 647 | 740 | 854 | Beverages |
| 97 | 98 | 114 | 124 | 151 | Tobacco |
| 3469 | 3856 | 4423 | 5110 | 5957 | Printing and publishing |
| 5931 | 6575 | 7029 | 7595 | 8197 | Export-oriented manufacturing |
| 1592 | 1713 | 1853 | 1980 | 2165 | Paper and paper products |
| 1253 | 1387 | 1502 | 1617 | 1743 | Industrial chemicals |
| 168 | 172 | 185 | 197 | 256 | Petroleum refining |
| 1355 | 1485 | 1476 | 1641 | 1720 | Iron, steel and ferro-alloys |
| 1564 | 1818 | 2012 | 2160 | 2314 | Non-ferrous metals |
| 21217 | 22835 | 25315 | 27903 | 30663 | Import-competing manufacturing |
| 696 | 718 | 795 | 861 | 897 | Textiles |
| 473 | 492 | 521 | 553 | 600 | Wearing apparel, leather products and footwear |
| 1973 | 2045 | 2177 | 2372 | 2677 | Wood products |
| 781 | 833 | 970 | 1074 | 1180 | Furniture and fixtures |
| 873 | 963 | 914 | 1018 | 1116 | Chemical products n.e.c. |
| 225 | 229 | 247 | 266 | 273 | Products of petroleum and coal |
| 814 | 889 | 976 | 1134 | 1243 | Rubber and plastic products |
| 1203 | 1287 | 1441 | 1667 | 1843 | Other mineral products |
| 2554 | 2765 | 3115 | 3663 | 4006 | Metal products |
| 1752 | 2088 | 2650 | 3074 | 3565 | Oil platforms |
| 2773 | 3050 | 3702 | 3971 | 4344 | Machinery |
| 2735 | 2917 | 3223 | 3755 | 4094 | Electrical apparatus and supplies |
| 2906 | 2951 | 2765 | 2332 | 2498 | Ships and boats |
| 1077 | 1179 | 1298 | 1557 | 1649 | Other transport equipment |
| 382 | 429 | 520 | 607 | 679 | Other manufacturing |
| 2235 | 2464 | 2767 | 3113 | 3522 | Electricity |
| 2235 | 2457 | 2756 | 3087 | 3491 | Electricity supply |
| - | 7 | 11 | 25 | 31 | District heating |
| 13953 | 14900 | 16031 | 19094 | 22982 | Construction |
| 21432 | 23469 | 26361 | 30599 | 33744 | Wholesale and retail trade |
| 5767 | 5733 | 5323 | 5046 | 3875 | Ocean transport and oil well drilling |
| 4964 | 4914 | 4423 | 4239 | 3126 | Ocean transport |
| 803 | 819 | 900 | 808 | 749 | Oil drilling |
| 14942 | 15830 | 17466 | 19881 | 22671 | Transport and communication |
| 1708 | 1626 | 1709 | 1843 | 1981 | Railway transport |
| 1715 | 1805 | 1928 | 2083 | 2326 | Bus, tramway and subway |
| 1666 | 1787 | 2074 | 2516 | 2969 | Other land transport |
| 1265 | 1302 | 1406 | 1559 | 1705 | Inland water transport |
| 1397 | 1461 | 1566 | 1710 | 1845 | Supporting services to water transport |
| 1325 | 1537 | 1743 | 2114 | 2474 | Air transport |
| 1301 | 1421 | 1587 | 1867 | 2097 | Storage and other transport services |
| 4566 | 4891 | 5453 | 6190 | 7274 | Postal and telecommunication services |
| 187 | 195 | 212 | 244 | 267 | Dwellings |

Tabell 5.14 (forts.). Lønn (lønnskostnader fratrukket arbeidsgiveravgift til folketrygden mv.) etter næring. Mill. kr

| | 1977 | 1978 | 1979 | 1980 | 1981 | 1982 |
|---|-------|--------|--------|--------|--------|--------|
| Finansiell tjenesteyting | 3096 | 3436 | 3584 | 4197 | 4935 | 5751 |
| Bank- og finansieringsvirksomhet ... | 2146 | 2421 | 2585 | 3014 | 3625 | 4217 |
| Forsikringsvirksomhet | 950 | 1016 | 999 | 1183 | 1310 | 1534 |
| Annen næringsvirksomhet | 9165 | 10187 | 10910 | 12159 | 14089 | 16345 |
| Hotell- og restaurantdrift | 1701 | 1844 | 1923 | 2185 | 2536 | 2931 |
| Forretningsmessig tjenesteyting og utleievirksomhet | 2054 | 2341 | 2614 | 2971 | 3761 | 4613 |
| Forretningsmessig tjenesteyting .. | 1996 | 2273 | 2543 | 2897 | 3640 | 4467 |
| Utleie av forretningsbygg | 12 | 13 | 13 | 15 | 16 | 19 |
| Utleie av maskiner og utstyr | 46 | 55 | 57 | 60 | 104 | 127 |
| Tjenesteyting ellers | 5411 | 6003 | 6374 | 7003 | 7792 | 8800 |
| Gassforsyning | 7 | 6 | 5 | 4 | 5 | 5 |
| Vannforsyning | 71 | 80 | 82 | 88 | 68 | 77 |
| Renovasjon og rengjøring | 192 | 204 | 239 | 282 | 305 | 353 |
| Undervisning og forskningsvirksomhet | 464 | 506 | 529 | 623 | 704 | 787 |
| Helsetjenester | 941 | 1039 | 1144 | 1117 | 1256 | 1434 |
| Sosial omsorg og velferdsarbeid .. | 314 | 377 | 432 | 493 | 565 | 675 |
| Medlemsorganisasjoner | 521 | 627 | 663 | 772 | 888 | 1024 |
| Kulturell tjenesteyting, underholdning og sport | 368 | 410 | 438 | 486 | 565 | 608 |
| Reparasjon av kjøretøyer og konsumvarer | 1106 | 1200 | 1236 | 1341 | 1470 | 1647 |
| Lønt husarbeid | 917 | 991 | 1023 | 1142 | 1252 | 1351 |
| Diverse personlig tjenesteyting .. | 511 | 564 | 582 | 653 | 714 | 840 |
| Offentlig forvaltningsvirksomhet | 22670 | 25393 | 27077 | 30842 | 35747 | 40857 |
| Statlig forvaltningsvirksomhet | 8131 | 8822 | 9269 | 10309 | 12001 | 13517 |
| Forsvar | 2454 | 2785 | 2874 | 3119 | 3492 | 4061 |
| Undervisning og forskningsvirksomhet | 1593 | 1660 | 1748 | 1879 | 2110 | 2365 |
| Helsetjenester | 476 | 507 | 543 | 725 | 861 | 972 |
| Sosial omsorg og velferdsarbeid | 4 | 6 | 9 | 37 | 44 | 48 |
| Medlemsorganisasjoner | 106 | 110 | 119 | 124 | 136 | 152 |
| Kulturell tjenesteyting, underholdning og sport | 19 | 24 | 28 | 28 | 42 | 44 |
| Vedlikehold av veier | - | - | - | - | - | - |
| Andre statlige tjenester | 3480 | 3730 | 3948 | 4397 | 5316 | 5875 |
| Kommunal forvaltningsvirksomhet | 14538 | 16571 | 17807 | 20533 | 23746 | 27340 |
| Undervisning og forskningsvirksomhet | 5105 | 5869 | 6175 | 6968 | 7877 | 9073 |
| Helsetjenester | 4876 | 5529 | 5989 | 7053 | 8296 | 9555 |
| Sosial omsorg og velferdsarbeid | 1674 | 1921 | 2184 | 2580 | 3141 | 3704 |
| Medlemsorganisasjoner | 143 | 155 | 168 | 177 | 206 | 241 |
| Kulturell tjenesteyting, underholdning og sport | 326 | 379 | 408 | 456 | 547 | 627 |
| Vedlikehold av veier | 126 | 143 | 140 | 150 | 162 | 178 |
| Andre kommunale tjenester | 2289 | 2574 | 2744 | 3150 | 3518 | 3962 |
| Memo: | | | | | | |
| Fastlands-Norge | 91870 | 101206 | 105530 | 118234 | 132772 | 148317 |
| Skjermede næringer | 70968 | 79287 | 83147 | 93770 | 105898 | 120022 |
| Utekonkurrerende næringer | 4933 | 4991 | 5242 | 5942 | 6493 | 6564 |
| Hjemmekonkurrerende næringer | 15970 | 16928 | 17141 | 18523 | 20381 | 21731 |

Wages and salaries (compensation of employees deducted employers' contribution to National insurance etc.) by kind of activity. Million kroner

| 1983 | 1984 | 1985 | 1986 | 1987 | |
|--------|--------|--------|--------|--------|----------------------------------|
| 6590 | 7358 | 8524 | 10000 | 11304 | Financial services |
| 4869 | 5439 | 6300 | 7527 | 8471 | Financial institutions |
| 1722 | 1919 | 2224 | 2473 | 2834 | Insurance |
| 18279 | 20819 | 24258 | 28741 | 32977 | Other industries |
| 3234 | 3692 | 4183 | 5214 | 5914 | Hotels and restaurants |
| 5291 | 6600 | 8392 | 10016 | 11910 | Business services |
| 5109 | 6384 | 8136 | 9757 | 11705 | and rental services |
| 28 | 30 | 33 | 46 | 55 | Business services |
| 153 | 185 | 223 | 213 | 150 | Commercial buildings |
| 9754 | 10527 | 11684 | 13512 | 15153 | Machinery and equipment rentals |
| 6 | 6 | - | - | - | Other private services |
| 88 | 96 | 106 | 111 | 125 | Gas supply |
| 400 | 398 | 464 | 539 | 545 | Water supply |
| 881 | 950 | 1067 | 1238 | 1374 | Sanitary and similar services |
| 1576 | 1680 | 1763 | 2017 | 2285 | Education and |
| 767 | 833 | 940 | 1101 | 1295 | research institutes |
| 1162 | 1280 | 1467 | 1667 | 1842 | Health services |
| 684 | 753 | 847 | 1007 | 1192 | Welfare services |
| 1751 | 1873 | 2060 | 2437 | 2777 | Professional and labour |
| 1502 | 1627 | 1807 | 2036 | 2189 | associations |
| 937 | 1032 | 1163 | 1360 | 1529 | Recreational and |
| 45262 | 49425 | 54393 | 60177 | 68124 | cultural services |
| 14624 | 15534 | 16608 | 18284 | 20210 | Repair of motor vehicles and |
| 4315 | 4531 | 4854 | 5276 | 5809 | consumer goods |
| 2579 | 2761 | 3007 | 3435 | 3763 | Domestic services |
| 1061 | 989 | 917 | 1003 | 1150 | Miscellaneous personal services |
| 38 | 35 | 22 | 22 | 22 | Producers of government services |
| 165 | 183 | 197 | 216 | 234 | Producers of central |
| 32 | 51 | 57 | 60 | 65 | government services |
| - | - | - | - | - | Defence |
| 6434 | 6985 | 7555 | 8271 | 9167 | Education and |
| 30638 | 33891 | 37785 | 41894 | 47914 | research institutes |
| 9947 | 10834 | 12078 | 13233 | 14795 | Health services |
| 10916 | 12073 | 13474 | 15053 | 17477 | Welfare services |
| 3878 | 4369 | 4956 | 5686 | 6712 | Professional and labour |
| 270 | 289 | 316 | 351 | 391 | associations |
| 711 | 773 | 853 | 939 | 1066 | Recreational and |
| 189 | 197 | 194 | 208 | 233 | cultural services |
| 4727 | 5356 | 5914 | 6423 | 7240 | Road maintenance |
| | | | | | Other local |
| | | | | | government services |
| 160947 | 175792 | 195558 | 222265 | 251374 | Memo: |
| 131999 | 144373 | 160983 | 184314 | 209881 | Mainland Norway |
| 6767 | 7490 | 7997 | 8632 | 9249 | Sheltered activities |
| 22181 | 23929 | 26578 | 29319 | 32243 | Export-oriented industries |
| | | | | | Import-competing industries |

Tabell 5.15. Driftsresultat etter næring. Mill. kr

| | 1977 | 1978 | 1979 | 1980 | 1981 | 1982 |
|---|-------|-------|-------|-------|-------|--------|
| Driftsresultat | 25277 | 33017 | 48035 | 69201 | 81554 | 85823 |
| Næringsvirksomhet | 30906 | 39175 | 55313 | 77925 | 92904 | 100141 |
| Primærnæringer | 8529 | 8775 | 8911 | 9857 | 11748 | 12484 |
| Jordbruk | 6415 | 6976 | 6954 | 7626 | 8481 | 9694 |
| Skogbruk | 888 | 925 | 999 | 1072 | 1515 | 1465 |
| Fiske og fangst | 1162 | 827 | 838 | 1055 | 1674 | 1200 |
| Fiskeoppdrett | 65 | 48 | 120 | 103 | 78 | 125 |
| Oljevirksomhet | 3592 | 8099 | 15393 | 31959 | 37302 | 38899 |
| Råolje og naturgass | 3743 | 7790 | 14461 | 30594 | 35565 | 37288 |
| Rørtransport | -151 | 309 | 932 | 1365 | 1737 | 1611 |
| Industri og bergverksdrift | 5267 | 4754 | 10255 | 8842 | 7579 | 7235 |
| Bergverksdrift | 82 | 46 | 73 | 25 | 292 | 234 |
| Kullbryting | 81 | 31 | 30 | 27 | 57 | 64 |
| Malmutvinning | -117 | -165 | -127 | -174 | 81 | -16 |
| Bergverksdrift ellers | 118 | 180 | 171 | 172 | 154 | 186 |
| Industri | 5184 | 4709 | 10182 | 8817 | 7287 | 7001 |
| Skjermet industri | 1511 | 1267 | 1217 | 1552 | 1755 | 2047 |
| Næringsmidler | 1149 | 863 | 909 | 1311 | 1141 | 1271 |
| Drikkevarer | -17 | 28 | -36 | -56 | -16 | 44 |
| Tobakkvarer | -55 | 19 | -34 | -34 | 49 | 85 |
| Grafisk produksjon og forlag ... | 434 | 358 | 379 | 330 | 580 | 647 |
| Utekonkurrerende industri | 371 | 675 | 5398 | 2854 | 306 | -40 |
| Treforedling | -2 | 62 | 326 | 25 | 180 | 143 |
| Kjemiske råvarer | -183 | -329 | 573 | 344 | 63 | -231 |
| Raffinering av jordolje | 376 | 538 | 2703 | 408 | -390 | -2 |
| Jern, stål og ferrolegeringer | -271 | -20 | 665 | 371 | 137 | 193 |
| Ikke- jernholdige metaller | 452 | 424 | 1132 | 1706 | 316 | -143 |
| Hjemmekonkurrerende industri | 3303 | 2767 | 3566 | 4411 | 5226 | 4995 |
| Tekstilvarer | 115 | 74 | 121 | 139 | 143 | 27 |
| Klær, lærvarer og skotøy | 79 | 108 | 124 | 136 | 140 | 115 |
| Trevarer | 533 | 394 | 547 | 820 | 642 | 586 |
| Møbler og innredninger av tre .. | 226 | 151 | 189 | 187 | 279 | 282 |
| Kjemisk- tekniske produkter | 84 | 80 | 15 | 139 | 172 | 275 |
| Jordolje- og kullprodukter | 41 | 10 | 9 | -1 | -38 | -19 |
| Gummiprodukter og plastvarer ... | 25 | -66 | -25 | 166 | 175 | 83 |
| Mineralske produkter | 319 | 360 | 362 | 336 | 423 | 404 |
| Metallvarer | 427 | 375 | 334 | 518 | 491 | 455 |
| Oljeplattformer mv. | 384 | 6 | 551 | 451 | 490 | 721 |
| Maskiner | 231 | 273 | 398 | 660 | 772 | 712 |
| Elektriske apparater og materiell | 175 | 395 | 372 | 221 | 559 | 347 |
| Skip og båter | 555 | 446 | 217 | 438 | 715 | 777 |
| Andre transportmidler | 13 | 45 | 252 | 118 | 185 | 141 |
| Annen industriproduksjon | 95 | 117 | 101 | 84 | 77 | 88 |
| Elektrisitetsforsyning | 1341 | 2236 | 2241 | 2154 | 3600 | 4616 |
| Elektrisitetsforsyning | 1341 | 2236 | 2241 | 2154 | 3600 | 4616 |
| Fjernvarme | - | - | - | - | - | - |
| Bygge- og anleggsvirksomhet | 1633 | 1701 | 1308 | 1185 | 1644 | 2249 |

Operating surplus by kind of activity. Million kroner

| 1983 | 1984 | 1985 | 1986 | 1987 | |
|--------|--------|--------|--------|--------|---|
| 99055 | 121159 | 129920 | 99392 | 99502 | Operating surplus |
| 115014 | 136602 | 145351 | 119672 | 124528 | Industries |
| 12201 | 13877 | 14007 | 14345 | 16288 | Agriculture, forestry and fishing |
| 8936 | 10156 | 9908 | 9667 | 11101 | Agriculture |
| 1321 | 1621 | 1574 | 1839 | 2163 | Forestry |
| 1703 | 1821 | 2044 | 2720 | 2905 | Fishing |
| 241 | 279 | 481 | 120 | 118 | Breeding of fish |
| 45903 | 56010 | 59866 | 24512 | 21230 | Oil activities |
| 44961 | 55604 | 59181 | 21306 | 17786 | Crude petroleum and natural gas |
| 942 | 407 | 686 | 3205 | 3444 | Pipeline transport |
| 10717 | 15090 | 15284 | 15339 | 16008 | Manufacturing, mining and quarrying |
| 431 | 508 | 299 | 501 | 470 | Mining and quarrying |
| 136 | 197 | 43 | 4 | 24 | Coal mining |
| 38 | 40 | 14 | 136 | 42 | Metal ore mining |
| 257 | 272 | 242 | 361 | 404 | Other mining |
| 10286 | 14581 | 14985 | 14839 | 15538 | Manufacturing |
| 2799 | 3481 | 4272 | 4513 | 4373 | Sheltered manufacturing |
| 1885 | 2209 | 2611 | 2915 | 2717 | Food |
| 35 | 77 | 159 | 98 | 116 | Beverages |
| 0 | 83 | 155 | 113 | 146 | Tobacco |
| 879 | 1112 | 1347 | 1388 | 1394 | Printing and publishing |
| 2811 | 6500 | 4167 | 2529 | 3482 | Export-oriented manufacturing |
| 339 | 924 | 620 | 485 | 485 | Paper and paper products |
| 409 | 1450 | 1067 | 434 | 1553 | Industrial chemicals |
| -310 | -264 | -133 | -300 | -141 | Petroleum refining |
| 714 | 1503 | 839 | 677 | -115 | Iron, steel and ferro-alloys |
| 1659 | 2888 | 1775 | 1233 | 1699 | Non-ferrous metals |
| 4677 | 4599 | 6545 | 7797 | 7683 | Import-competing manufacturing |
| 115 | 124 | 157 | 182 | 177 | Textiles |
| 91 | 155 | 129 | 134 | 54 | Wearing apparel, leather products and footwear |
| 640 | 523 | 629 | 878 | 1116 | Wood products |
| 259 | 343 | 382 | 448 | 193 | Furniture and fixtures |
| 226 | 298 | 290 | 386 | 559 | Chemical products n.e.c. |
| 6 | 71 | 182 | 85 | 134 | Products of petroleum and coal |
| 115 | 138 | 328 | 413 | 291 | Rubber and plastic products |
| 563 | 452 | 504 | 689 | 737 | Other mineral products |
| 346 | 387 | 566 | 733 | 671 | Metal products |
| 423 | 520 | 1085 | 959 | 972 | Oil platforms |
| 659 | 835 | 1124 | 1287 | 1181 | Machinery |
| 493 | 449 | 346 | 609 | 469 | Electrical apparatus and supplies |
| 553 | 83 | 494 | 976 | 922 | Ships and boats |
| 49 | 38 | 139 | -158 | 55 | Other transport equipment |
| 138 | 186 | 189 | 176 | 154 | Other manufacturing |
| 6260 | 7457 | 7620 | 7836 | 8318 | Electricity |
| 6260 | 7447 | 7589 | 7807 | 8290 | Electricity supply |
| - | 10 | 30 | 29 | 28 | District heating |
| 2167 | 1909 | 2654 | 3321 | 5997 | Construction |

Tabell 5.15 (forts.). Driftsresultat etter næring. Mill. kr

| | 1977 | 1978 | 1979 | 1980 | 1981 | 1982 |
|--|-------|-------|-------|-------|--------|--------|
| Varehandel | 2072 | 1910 | 1633 | 4300 | 6466 | 7654 |
| Utenriks sjøfart og oljeboring | -4306 | -2876 | -1823 | -490 | -428 | -3002 |
| Utenriks sjøfart | -4526 | -3267 | -2102 | -791 | -2074 | -5027 |
| Oljeboring | 220 | 391 | 280 | 301 | 1646 | 2026 |
| Samferdsel | -1257 | -1524 | -1680 | -2045 | -1736 | -1640 |
| Jernbanetransport | -1096 | -1193 | -1216 | -1386 | -1509 | -1726 |
| Rutebil, sporvei og forstadsbane ... | -239 | -255 | -407 | -499 | -452 | -386 |
| Annen landtransport | 280 | 208 | 179 | 95 | 34 | -24 |
| Innenriks sjøfart | 101 | 142 | 396 | 445 | 124 | -9 |
| Hjelpevirksomhet for sjøfart | -186 | -189 | -224 | -241 | -301 | -443 |
| Lufttransport | -251 | -378 | -628 | -565 | -614 | -829 |
| Lagring og diverse transporttjenester | 284 | 307 | 331 | 401 | 385 | 388 |
| Post- og telekommunikasjoner | -149 | -166 | -112 | -293 | 596 | 1391 |
| Boligtjenester | 4783 | 5227 | 5724 | 6372 | 7432 | 8560 |
| Finansiell tjenesteyting | 2396 | 3233 | 4007 | 5142 | 6993 | 8637 |
| Bank- og finansieringsvirksomhet ... | 2880 | 3693 | 4550 | 5788 | 7835 | 10046 |
| Forsikringsvirksomhet | -485 | -460 | -543 | -646 | -842 | -1409 |
| Annen næringsvirksomhet | 6856 | 7640 | 9342 | 10649 | 12304 | 14447 |
| Hotell- og restaurantdrift | 224 | 354 | 454 | 504 | 719 | 862 |
| Forretningsmessig tjenesteyting og utleievirksomhet | 2548 | 2795 | 4023 | 4579 | 5149 | 6283 |
| Forretningsmessig tjenesteyting .. | 717 | 709 | 1677 | 1985 | 2145 | 2616 |
| Utleie av forretningsbygg | 1204 | 1365 | 1528 | 1782 | 2078 | 2457 |
| Utleie av maskiner og utstyr | 627 | 721 | 818 | 812 | 926 | 1210 |
| Tjenesteyting ellers | 4084 | 4491 | 4865 | 5566 | 6436 | 7302 |
| Gassforsyning | -7 | -7 | -5 | -5 | -12 | -8 |
| Vannforsyning | 77 | 80 | 60 | 90 | 60 | 77 |
| Renovasjon og rengjøring | 96 | 108 | 124 | 120 | 156 | 198 |
| Undervisning og forskningsvirksomhet | 334 | 454 | 580 | 654 | 687 | 691 |
| Helsetjenester | 1405 | 1543 | 1574 | 1741 | 2048 | 2406 |
| Sosial omsorg og velferdsarbeid .. | . | . | . | . | . | . |
| Medlems- organisasjoner | . | . | . | . | . | . |
| Kulturell tjenesteyting, underholdning og sport | 792 | 881 | 1002 | 1284 | 1536 | 1736 |
| Reparasjon av kjøretøyer og konsumvarer | 1095 | 1107 | 1213 | 1252 | 1404 | 1551 |
| Lønt husarbeid | . | . | . | . | . | . |
| Diverse personlig tjenesteyting .. | 293 | 325 | 319 | 431 | 558 | 652 |
| Offentlig forvaltningsvirksomhet | . | . | . | . | . | . |
| Korreksjon frie banktjenester | -5629 | -6158 | -7278 | -8724 | -11349 | -14318 |
| Memo: | | | | | | |
| Fastlands-Norge | 25992 | 27794 | 34464 | 37732 | 44680 | 49926 |
| Skjermede næringer | 20122 | 22508 | 23470 | 28211 | 35590 | 41947 |
| Utekonkurrerende næringer | 453 | 720 | 5471 | 2879 | 598 | 194 |
| Hjemmekonkurrerende næringer | 5417 | 4566 | 5523 | 6642 | 8492 | 7785 |

Operating surplus by kind of activity. Million kroner

| 1983 | 1984 | 1985 | 1986 | 1987 | |
|--------|--------|--------|--------|--------|---|
| 7489 | 7970 | 6723 | 6110 | 4791 | Wholesale and retail trade |
| -4709 | -2483 | -1127 | -263 | -1705 | Ocean transport and oil well drilling |
| -6485 | -4032 | -2165 | -69 | -902 | Ocean transport |
| 1775 | 1549 | 1038 | -194 | -802 | Oil drilling |
| -268 | 22 | -1330 | -1460 | -3025 | Transport and communication |
| -1880 | -1895 | -2077 | -2389 | -2621 | Railway transport |
| -279 | -576 | -390 | -238 | -324 | Bus, tramway and subway |
| -16 | 69 | -94 | -324 | -394 | Other land transport |
| 276 | 509 | 255 | 286 | 362 | Inland water transport |
| | | | | | Supporting services to water transport |
| -600 | -597 | -620 | -717 | -674 | Air transport |
| -679 | -917 | -827 | -822 | -1287 | Storage and other transport services |
| 452 | 517 | 446 | 327 | 482 | Postal and telecommunication services |
| 2460 | 2910 | 1976 | 2416 | 1430 | Dwellings |
| 9593 | 10767 | 11872 | 12774 | 13820 | Financial services |
| 9228 | 7736 | 8094 | 12667 | 16553 | Financial institutions |
| 11066 | 10112 | 10260 | 14659 | 18614 | Insurance |
| -1837 | -2377 | -2166 | -1993 | -2061 | Other industries |
| 16432 | 18248 | 21690 | 24491 | 26253 | Hotels and restaurants |
| 1275 | 1397 | 1623 | 1680 | 1892 | Business services and rental services |
| 6951 | 8127 | 9859 | 10699 | 11243 | Business services |
| 2756 | 3591 | 4774 | 5263 | 5242 | Commercial buildings |
| 2799 | 2963 | 3408 | 3739 | 3901 | Machinery and equipment rentals |
| 1396 | 1572 | 1677 | 1697 | 2099 | Other private services |
| 8206 | 8725 | 10207 | 12112 | 13119 | Gas supply |
| -10 | -9 | - | - | - | Water supply |
| 144 | 150 | 120 | 113 | 129 | Sanitary and similar services |
| 198 | 250 | 291 | 384 | 537 | Education and research institutes |
| 617 | 722 | 895 | 1227 | 1429 | Health services |
| 2689 | 2807 | 3121 | 3382 | 3431 | Welfare services |
| . | . | . | . | . | Professional and labour associations |
| . | . | . | . | . | Recreational and cultural services |
| 2038 | 2164 | 2225 | 2561 | 2775 | Repair of motor vehicles and consumer goods |
| 1679 | 1648 | 2367 | 3003 | 3116 | Domestic services |
| . | . | . | . | . | Miscellaneous personal services |
| 851 | 993 | 1189 | 1442 | 1701 | |
| . | . | . | . | . | Producers of government services |
| -15960 | -15443 | -15431 | -20280 | -25027 | Imputed bank service charge |
| | | | | | Memo: |
| 57861 | 67632 | 71181 | 75144 | 79976 | Mainland Norway |
| 46677 | 52303 | 56070 | 59639 | 63155 | Sheltered activities |
| 3242 | 7009 | 4466 | 3029 | 3952 | Export-oriented industries |
| 7942 | 8320 | 10645 | 12475 | 12870 | Import-competing industries |

Tabell 5.16. Utførte timeverk etter næring.
Lønnstakere og selvstendige. Millioner

| | 1977 | 1978 | 1979 | 1980 | 1981 | 1982 |
|--|--------|--------|--------|--------|--------|--------|
| Utførte timeverk i alt | 2881,7 | 2862,3 | 2858,4 | 2920,6 | 2929,2 | 2909,7 |
| Næringsvirksomhet | 2349,5 | 2315,6 | 2294,2 | 2334,4 | 2323,7 | 2293,2 |
| Primærnæringer | 336,9 | 333,3 | 329,2 | 327,3 | 321,0 | 305,8 |
| Jordbruk | 283,3 | 283,3 | 278,2 | 274,7 | 267,5 | 254,8 |
| Skogbruk | 18,4 | 15,0 | 17,0 | 17,0 | 16,7 | 14,2 |
| Fiske og fangst | 34,6 | 34,0 | 32,7 | 34,1 | 35,0 | 34,7 |
| Fiskeoppdrett | 0,6 | 0,9 | 1,2 | 1,5 | 1,8 | 2,1 |
| Oljevirksomhet | 3,8 | 7,1 | 9,0 | 10,9 | 13,8 | 14,5 |
| Råolje og naturgass | 3,8 | 7,1 | 9,0 | 10,9 | 13,8 | 14,5 |
| Rørtransport | - | - | - | - | - | - |
| Industri og bergverksdrift | 653,5 | 627,4 | 608,1 | 609,4 | 601,5 | 577,3 |
| Bergverksdrift | 14,9 | 14,3 | 13,7 | 13,4 | 13,2 | 12,6 |
| Industri | 638,6 | 613,1 | 594,5 | 596,0 | 588,2 | 564,7 |
| Skjernet industri | 143,0 | 142,0 | 139,9 | 141,1 | 140,6 | 136,7 |
| Næringsmidler | 84,1 | 82,8 | 81,7 | 81,9 | 81,4 | 79,6 |
| Drikkevarer og tobakkvarer | 10,6 | 10,5 | 10,3 | 10,6 | 10,2 | 9,7 |
| Grafisk produksjon og forlag ... | 48,3 | 48,7 | 47,9 | 48,6 | 49,0 | 47,4 |
| Utekonkurrerende industri | 94,4 | 87,2 | 87,7 | 89,6 | 88,2 | 81,6 |
| Treforedling | 30,7 | 28,7 | 27,8 | 27,7 | 26,1 | 23,8 |
| Kjemiske råvarer | 15,8 | 15,4 | 15,4 | 16,2 | 16,1 | 15,6 |
| Raffinering av jordolje | 1,2 | 1,2 | 1,3 | 1,3 | 1,4 | 1,5 |
| Metaller | 46,7 | 41,9 | 43,2 | 44,3 | 44,6 | 40,7 |
| Hjemmekonkurrerende industri | 401,3 | 384,0 | 366,9 | 365,2 | 359,5 | 346,3 |
| Tekstil- og bekledningsvarer | 41,9 | 37,9 | 36,1 | 35,2 | 31,9 | 28,3 |
| Trevarer, møbler og innredninger av tre .. | 63,2 | 62,5 | 59,3 | 58,5 | 57,1 | 54,3 |
| Kjemiske og mineralske produkter | 67,0 | 63,6 | 61,3 | 58,9 | 56,7 | 53,9 |
| Oljeplattformer mv. | 11,0 | 12,0 | 16,5 | 16,5 | 18,8 | 19,2 |
| Skip og båter | 75,3 | 70,8 | 60,2 | 61,2 | 59,1 | 56,7 |
| Andre verkstedprodukter | 143,0 | 137,2 | 133,4 | 135,1 | 136,0 | 133,8 |
| Elektrisitetsforsyning | 24,3 | 25,0 | 25,6 | 26,9 | 27,1 | 27,4 |
| Elektrisitetsforsyning | 24,3 | 25,0 | 25,6 | 26,9 | 27,1 | 27,4 |
| Fjernvarme | - | - | - | - | - | - |
| Bygge- og anleggsvirksomhet | 242,2 | 248,2 | 238,5 | 248,4 | 234,7 | 237,5 |
| Varehandel | 403,7 | 399,9 | 398,5 | 407,1 | 407,7 | 403,9 |
| Utenriks sjøfart og oljeboring | 88,2 | 73,7 | 72,7 | 76,1 | 80,8 | 78,7 |
| Utenriks sjøfart | 85,2 | 70,2 | 68,1 | 70,4 | 73,3 | 70,8 |
| Oljeboring | 3,0 | 3,5 | 4,5 | 5,6 | 7,5 | 7,9 |
| Samferdsel | 214,6 | 215,3 | 217,8 | 222,9 | 224,8 | 222,4 |
| Jernbanetransport | 24,7 | 23,8 | 23,0 | 22,5 | 22,2 | 22,2 |
| Rutebil, sporvei og forstadsbane ... | 26,1 | 25,3 | 26,5 | 26,8 | 27,1 | 25,8 |
| Annen landtransport | 48,7 | 48,7 | 48,5 | 48,5 | 48,8 | 48,4 |
| Innenriks sjøfart | 18,8 | 18,1 | 17,6 | 18,7 | 18,9 | 18,6 |
| Hjelpevirksomhet for sjøfart | 11,5 | 11,4 | 11,1 | 11,1 | 10,9 | 10,7 |
| Lufttransport | 11,6 | 12,6 | 13,7 | 13,8 | 13,6 | 12,6 |
| Lagring og diverse transporttjenester | 17,1 | 17,6 | 18,5 | 19,2 | 19,7 | 20,2 |
| Post- og telekommunikasjoner | 56,2 | 57,7 | 59,0 | 62,3 | 63,5 | 63,9 |
| Boligtjenester | 2,1 | 2,1 | 2,2 | 2,3 | 2,4 | 2,3 |
| Finansiell tjenesteyting | 62,0 | 62,0 | 61,9 | 64,9 | 68,3 | 70,6 |
| Bank- og finansieringsvirksomhet ... | 45,6 | 46,0 | 46,6 | 49,2 | 52,1 | 53,7 |
| Forsikringsvirksomhet | 16,4 | 16,0 | 15,4 | 15,7 | 16,2 | 17,0 |

Man-hours worked by kind of activity.
Employees and self-employed. Millions

| 1983 | 1984 | 1985 | 1986 | 1987 | |
|--------|--------|--------|--------|--------|--|
| 2888,8 | 2892,8 | 2957,4 | 3036,9 | 3031,6 | Total man-hours worked |
| 2257,8 | 2258,0 | 2306,4 | 2379,7 | 2358,9 | Industries |
| 292,0 | 290,7 | 285,1 | 279,3 | 272,0 | Agriculture, forestry and fishing |
| 242,5 | 237,0 | 234,3 | 226,3 | 219,1 | Agriculture |
| 14,6 | 15,8 | 14,2 | 13,3 | 14,6 | Forestry |
| 32,3 | 34,8 | 32,3 | 34,7 | 32,6 | Fishing |
| 2,6 | 3,1 | 4,3 | 5,0 | 5,7 | Breeding of fish |
| 16,6 | 19,8 | 22,4 | 23,3 | 24,8 | Oil activities |
| 16,0 | 19,2 | 22,1 | 22,8 | 24,6 | Crude petroleum and natural gas |
| 0,5 | 0,5 | 0,3 | 0,5 | 0,2 | Pipeline transport |
| 546,9 | 540,0 | 542,3 | 547,0 | 531,5 | Manufacturing, mining and quarrying |
| 12,0 | 12,0 | 11,6 | 11,4 | 10,3 | Mining and quarrying |
| 535,0 | 528,1 | 530,7 | 535,6 | 521,2 | Manufacturing |
| 136,3 | 134,9 | 135,5 | 139,2 | 138,6 | Sheltered manufacturing |
| 78,6 | 77,9 | 76,8 | 78,0 | 76,6 | Food |
| 9,2 | 8,5 | 8,7 | 8,9 | 8,8 | Beverages and tobacco |
| 48,6 | 48,5 | 50,0 | 52,3 | 53,1 | Printing and publishing |
| 77,6 | 77,5 | 75,0 | 75,2 | 72,4 | Export-oriented manufacturing |
| 22,9 | 22,4 | 22,1 | 21,3 | 20,4 | Paper and paper products |
| 14,4 | 14,5 | 14,2 | 14,6 | 14,3 | Industrial chemicals |
| 1,5 | 1,5 | 1,5 | 1,4 | 1,7 | Petroleum refining |
| 38,8 | 39,2 | 37,2 | 37,8 | 36,0 | Metals |
| 321,0 | 315,6 | 320,2 | 321,2 | 310,1 | Import-competing manufacturing |
| 24,4 | 23,2 | 23,7 | 23,3 | 21,4 | Textiles, wearing apparel and footwear |
| 51,0 | 49,0 | 49,0 | 48,5 | 47,3 | Wood and wood products, furniture and fixtures |
| 52,1 | 51,4 | 51,1 | 53,0 | 52,0 | Chemical and mineral products |
| 20,9 | 22,7 | 26,2 | 27,8 | 27,9 | Oil platforms |
| 43,1 | 40,1 | 34,9 | 27,4 | 26,0 | Ships and boats |
| 129,6 | 129,2 | 135,3 | 141,2 | 135,5 | Other manufacturing goods |
| 28,0 | 28,1 | 28,5 | 29,4 | 29,5 | Electricity |
| 27,9 | 28,1 | 28,3 | 29,2 | 29,3 | Electricity supply |
| 0,1 | 0,1 | 0,1 | 0,2 | 0,2 | District heating |
| 240,2 | 239,8 | 245,0 | 266,4 | 273,6 | Construction |
| 400,6 | 400,4 | 415,6 | 432,4 | 421,0 | Wholesale and retail trade |
| 72,5 | 69,1 | 62,6 | 53,6 | 38,5 | Ocean transport and oil well drilling |
| 65,5 | 62,5 | 56,0 | 47,9 | 33,5 | Ocean transport |
| 7,0 | 6,6 | 6,6 | 5,7 | 5,0 | Oil drilling |
| 221,4 | 217,7 | 222,6 | 232,0 | 236,5 | Transport and communication |
| 21,1 | 18,8 | 18,6 | 18,6 | 18,6 | Railway transport |
| 25,6 | 25,1 | 25,0 | 25,4 | 25,3 | Bus, tramway and subway |
| 49,6 | 49,3 | 51,3 | 55,2 | 57,2 | Other land transport |
| 17,6 | 17,3 | 17,3 | 17,3 | 16,4 | Inland water transport |
| 11,1 | 10,7 | 10,9 | 10,5 | 10,1 | Supporting services to water transport |
| 13,1 | 13,8 | 14,4 | 15,8 | 16,6 | Air transport |
| 20,1 | 20,0 | 20,7 | 22,1 | 22,5 | Storage and other transport services |
| 63,2 | 62,7 | 64,4 | 67,1 | 69,8 | Postal and telecommunication services |
| 2,3 | 2,1 | 2,0 | 2,1 | 2,1 | Dwellings |
| 73,9 | 77,2 | 81,9 | 88,0 | 93,2 | Financial services |
| 56,5 | 58,9 | 62,4 | 68,1 | 71,7 | Financial institutions |
| 17,4 | 18,3 | 19,6 | 19,9 | 21,5 | Insurance |

Tabell 5.16 (forts.). Utførte timeverk etter næring.
 Lønnstakere og selvstendige. Millioner

| | 1977 | 1978 | 1979 | 1980 | 1981 | 1982 |
|---|--------|--------|--------|--------|--------|--------|
| Annen næringsvirksomhet | 318,2 | 321,4 | 330,7 | 338,3 | 341,7 | 352,7 |
| Hotell- og restaurantdrift | 52,0 | 51,9 | 52,3 | 53,6 | 52,4 | 54,5 |
| Forretningsmessig tjenesteyting og utleievirksomhet | 64,2 | 67,5 | 71,0 | 75,9 | 82,5 | 91,2 |
| Forretningsmessig tjenesteyting .. | 57,0 | 60,2 | 63,3 | 67,8 | 73,5 | 81,1 |
| Utleie av forretningsbygg | 4,1 | 4,1 | 4,3 | 4,6 | 5,1 | 5,8 |
| Utleie av maskiner og utstyr | 3,1 | 3,2 | 3,4 | 3,6 | 3,9 | 4,3 |
| Tjenesteyting ellers | 202,0 | 202,0 | 207,3 | 208,7 | 206,8 | 207,0 |
| Gassforsyning | 0,1 | 0,1 | 0,1 | 0,1 | 0,1 | 0,1 |
| Vannforsyning | 1,6 | 1,6 | 1,6 | 1,6 | 1,1 | 1,1 |
| Renovasjon og rengjøring | 15,4 | 15,4 | 15,5 | 16,9 | 16,2 | 16,0 |
| Undervisning og forskningsvirksomhet | 19,1 | 19,1 | 19,3 | 20,8 | 21,4 | 20,9 |
| Helsetjenester | 53,1 | 53,8 | 57,3 | 54,0 | 53,9 | 53,2 |
| Sosial omsorg og velferdsarbeid .. | 7,2 | 7,9 | 9,0 | 9,7 | 10,1 | 10,6 |
| Medlemsorganisasjoner | 13,2 | 13,7 | 14,4 | 15,8 | 16,5 | 17,4 |
| Kulturell tjenesteyting, underholdning og sport | 16,5 | 16,9 | 17,4 | 17,9 | 18,5 | 17,9 |
| Reparasjon av kjøretøyer og konsumvarer | 31,9 | 30,6 | 30,5 | 30,1 | 29,7 | 29,9 |
| Lønt husarbeid | 21,5 | 20,2 | 19,0 | 17,4 | 14,3 | 13,7 |
| Diverse personlig tjenesteyting .. | 22,4 | 22,7 | 23,3 | 24,4 | 25,1 | 26,2 |
| Offentlig forvaltningsvirksomhet | 532,2 | 546,7 | 564,2 | 586,2 | 605,5 | 616,5 |
| Statlig forvaltningsvirksomhet | 201,7 | 201,9 | 205,2 | 207,9 | 215,5 | 218,0 |
| Forsvar | 93,2 | 93,5 | 93,0 | 91,1 | 92,0 | 96,1 |
| Undervisning og forskningsvirksomhet | 27,4 | 26,8 | 28,0 | 28,5 | 29,3 | 29,1 |
| Helsetjenester | 9,8 | 9,8 | 10,2 | 12,5 | 12,9 | 13,1 |
| Sosial omsorg og velferdsarbeid | 0,1 | 0,1 | 0,2 | 0,6 | 0,6 | 0,6 |
| Medlemsorganisasjoner | 1,9 | 1,9 | 2,0 | 1,9 | 1,9 | 1,9 |
| Kulturell tjenesteyting, underholdning og sport | 0,4 | 0,5 | 0,5 | 0,5 | 0,7 | 0,6 |
| Vedlikehold av veier | . | . | . | . | . | . |
| Andre statlige tjenester | 68,9 | 69,4 | 71,2 | 72,7 | 78,2 | 76,7 |
| Kommunal forvaltningsvirksomhet | 330,5 | 344,8 | 359,0 | 378,3 | 390,0 | 398,5 |
| Undervisning og forskningsvirksomhet | 109,6 | 114,4 | 116,6 | 120,5 | 123,3 | 128,0 |
| Helsetjenester | 112,6 | 117,9 | 123,9 | 132,5 | 137,3 | 139,0 |
| Sosial omsorg og velferdsarbeid | 44,4 | 46,8 | 51,5 | 55,2 | 59,0 | 61,0 |
| Medlemsorganisasjoner | 3,2 | 3,2 | 3,3 | 3,2 | 3,4 | 3,5 |
| Kulturell tjenesteyting, underholdning og sport | 7,4 | 7,8 | 8,1 | 8,3 | 8,8 | 9,0 |
| Vedlikehold av veier | 2,8 | 2,9 | 2,7 | 2,7 | 2,6 | 2,5 |
| Andre kommunale tjenester | 50,5 | 51,8 | 53,0 | 56,0 | 55,7 | 55,6 |
| Memo: | | | | | | |
| Fastlands-Norge | 2789,7 | 2781,5 | 2776,7 | 2833,7 | 2834,6 | 2816,5 |
| Skjermede næringer | 2225,5 | 2246,1 | 2257,6 | 2312,7 | 2320,2 | 2324,9 |
| Utekonkurrerende næringer | 109,3 | 101,4 | 101,3 | 103,0 | 101,4 | 94,2 |
| Hjemmekonkurrerende næringer | 454,9 | 434,0 | 417,8 | 417,9 | 413,0 | 397,3 |

Man-hours worked by kind of activity.
Employees and self-employed. Millions

| 1983 | 1984 | 1985 | 1986 | 1987 | |
|--------|--------|--------|--------|--------|----------------------------------|
| 363,5 | 373,0 | 398,4 | 426,0 | 436,1 | Other industries |
| 55,9 | 57,2 | 63,9 | 70,4 | 70,6 | Hotels and restaurants |
| | | | | | Business services |
| 96,1 | 105,7 | 120,3 | 130,2 | 137,8 | and rental services |
| 85,2 | 94,2 | 108,0 | 117,5 | 125,8 | Business services |
| 6,4 | 6,6 | 7,2 | 8,2 | 8,9 | Commercial buildings |
| 4,6 | 4,8 | 5,1 | 4,4 | 3,0 | Machinery and equipment rentals |
| 211,6 | 210,1 | 214,2 | 225,5 | 227,7 | Other private services |
| 0,1 | 0,1 | - | - | - | Gas supply |
| 1,2 | 1,2 | 1,2 | 1,2 | 1,2 | Water supply |
| 16,4 | 15,2 | 16,3 | 17,9 | 16,1 | Sanitary and similar services |
| | | | | | Education and |
| 21,7 | 22,2 | 22,5 | 24,0 | 24,8 | research institutes |
| 53,2 | 52,8 | 49,7 | 51,2 | 51,7 | Health services |
| 11,1 | 10,6 | 10,7 | 11,7 | 12,3 | Welfare services |
| | | | | | Professional and labour |
| 17,8 | 18,1 | 18,4 | 19,0 | 19,8 | associations |
| | | | | | Recreational and |
| 18,3 | 18,4 | 19,1 | 20,7 | 22,3 | cultural services |
| | | | | | Repair of motor vehicles and |
| 29,6 | 28,9 | 29,2 | 31,1 | 31,5 | consumer goods |
| 15,3 | 14,4 | 16,3 | 16,1 | 13,6 | Domestic services |
| 26,9 | 28,5 | 30,8 | 32,8 | 34,4 | Miscellaneous personal services |
| 631,0 | 634,7 | 651,0 | 657,3 | 672,7 | Producers of government services |
| | | | | | Producers of central |
| 220,1 | 212,1 | 210,6 | 213,1 | 217,4 | government services |
| 96,8 | 91,7 | 90,6 | 91,4 | 93,5 | Defence |
| | | | | | Education and |
| 29,3 | 28,7 | 29,0 | 30,5 | 31,2 | research institutes |
| 13,0 | 11,2 | 9,8 | 9,8 | 9,8 | Health services |
| 0,5 | 0,4 | 0,2 | 0,2 | 0,2 | Welfare services |
| | | | | | Professional and labour |
| 1,9 | 1,9 | 1,9 | 1,9 | 1,9 | associations |
| | | | | | Recreational and |
| 0,4 | 0,6 | 0,6 | 0,6 | 0,6 | cultural services |
| . | . | . | . | . | Road maintenance |
| | | | | | Other central |
| 78,2 | 77,6 | 78,4 | 78,5 | 80,2 | government services |
| 410,9 | 422,6 | 440,4 | 444,2 | 455,3 | Producers of local |
| | | | | | government services |
| | | | | | Education and |
| 130,1 | 130,4 | 134,2 | 135,5 | 140,3 | research institutes |
| 145,2 | 150,0 | 156,6 | 158,6 | 162,0 | Health services |
| 58,5 | 61,5 | 65,8 | 68,4 | 70,7 | Welfare services |
| | | | | | Professional and labour |
| 3,6 | 3,5 | 3,6 | 3,7 | 3,6 | associations |
| | | | | | Recreational and |
| 9,3 | 9,3 | 9,6 | 9,7 | 9,9 | cultural services |
| 2,4 | 2,4 | 2,2 | 2,1 | 2,1 | Road maintenance |
| | | | | | Other local |
| 61,8 | 65,6 | 68,2 | 66,1 | 66,6 | government services |
| | | | | | Memo: |
| 2799,8 | 2803,9 | 2872,4 | 2960,0 | 2968,2 | Mainland Norway |
| 2339,7 | 2345,0 | 2414,7 | 2499,2 | 2522,4 | Sheltered activities |
| 89,6 | 89,5 | 86,6 | 86,6 | 82,8 | Export-oriented industries |
| 370,5 | 369,4 | 371,1 | 374,2 | 363,0 | Import-competing industries |

Tabell 5.17. Utførte timeverk etter næring. Lønnstakere. Millioner

| | 1977 | 1978 | 1979 | 1980 | 1981 | 1982 |
|--|--------|--------|--------|--------|--------|--------|
| Utførte timeverk av lønnstakere | 2383,8 | 2371,4 | 2373,0 | 2432,0 | 2444,4 | 2438,4 |
| Næringsvirksomhet | 1851,6 | 1824,6 | 1808,8 | 1845,7 | 1838,9 | 1822,0 |
| Primærnæringer | 60,6 | 59,4 | 60,1 | 61,6 | 61,3 | 57,7 |
| Jordbruk | 29,8 | 31,0 | 31,4 | 31,4 | 30,7 | 29,2 |
| Skogbruk | 13,3 | 10,7 | 11,4 | 11,9 | 11,4 | 9,7 |
| Fiske og fangst | 17,3 | 17,2 | 16,8 | 17,6 | 18,1 | 17,5 |
| Fiskeoppdrett | 0,3 | 0,4 | 0,6 | 0,7 | 1,0 | 1,3 |
| Oljevirksomhet | 3,8 | 7,1 | 9,0 | 10,9 | 13,8 | 14,5 |
| Råolje og naturgass | 3,8 | 7,1 | 9,0 | 10,9 | 13,8 | 14,5 |
| Rørtransport | - | - | - | - | - | - |
| Industri og bergverksdrift | 624,1 | 600,4 | 582,8 | 584,9 | 577,9 | 554,2 |
| Bergverksdrift | 13,5 | 13,0 | 12,5 | 12,3 | 12,2 | 11,7 |
| Industri | 610,6 | 587,4 | 570,3 | 572,6 | 565,7 | 542,5 |
| Skjermet industri | 136,3 | 135,8 | 134,1 | 135,7 | 135,6 | 131,6 |
| Næringsmidler | 79,7 | 78,8 | 77,9 | 78,5 | 78,2 | 76,4 |
| Drikkevarer og tobakksvarer | 10,5 | 10,4 | 10,2 | 10,5 | 10,1 | 9,6 |
| Grafisk produksjon og forlag ... | 46,1 | 46,6 | 46,0 | 46,7 | 47,2 | 45,6 |
| Utekonkurrerende industri | 94,1 | 86,9 | 87,5 | 89,4 | 88,0 | 81,4 |
| Treforedling | 30,6 | 28,6 | 27,7 | 27,6 | 26,0 | 23,7 |
| Kjemiske råvarer | 15,8 | 15,4 | 15,4 | 16,2 | 16,1 | 15,6 |
| Raffinering av jordolje | 1,2 | 1,2 | 1,3 | 1,3 | 1,4 | 1,5 |
| Metaller | 46,5 | 41,8 | 43,1 | 44,2 | 44,5 | 40,7 |
| Hjemmekonkurrerende industri | 380,2 | 364,7 | 348,6 | 347,4 | 342,2 | 329,4 |
| Tekstil- og bekledningsvarer | 38,6 | 35,1 | 33,4 | 32,4 | 29,2 | 25,8 |
| Trevarer, møbler og innredninger av tre .. | 56,5 | 56,1 | 53,5 | 52,8 | 51,6 | 48,9 |
| Kjemiske og mineralske produkter | 63,9 | 61,3 | 59,1 | 56,7 | 54,6 | 51,9 |
| Oljeplattformer mv. | 11,0 | 12,0 | 16,5 | 16,5 | 18,8 | 19,2 |
| Skip og båter | 73,5 | 69,1 | 58,7 | 59,7 | 57,7 | 55,4 |
| Andre verkstedprodukter | 136,6 | 131,1 | 127,5 | 129,2 | 130,3 | 128,3 |
| Elektrisitetsforsyning | 24,3 | 25,0 | 25,6 | 26,9 | 27,1 | 27,4 |
| Elektrisitetsforsyning | 24,3 | 25,0 | 25,6 | 26,9 | 27,1 | 27,4 |
| Fjernvarme | - | - | - | - | - | - |
| Bygge- og anleggsvirksomhet | 194,8 | 199,5 | 191,2 | 197,9 | 180,0 | 183,7 |
| Varehandel | 344,8 | 343,5 | 341,1 | 347,8 | 350,2 | 347,6 |
| Utenriks sjøfart og oljeboring | 87,8 | 73,4 | 72,3 | 75,7 | 80,5 | 78,3 |
| Utenriks sjøfart | 84,8 | 69,9 | 67,8 | 70,1 | 73,0 | 70,5 |
| Oljeboring | 3,0 | 3,5 | 4,5 | 5,6 | 7,5 | 7,9 |
| Samferdsel | 181,8 | 183,2 | 186,8 | 192,7 | 194,3 | 192,6 |
| Jernbanetransport | 24,7 | 23,8 | 23,0 | 22,5 | 22,2 | 22,2 |
| Rutebil, sporvei og forstadsbane ... | 25,5 | 24,8 | 26,0 | 26,3 | 26,6 | 25,4 |
| Annen landtransport | 19,2 | 19,9 | 20,6 | 21,3 | 21,5 | 21,6 |
| Innenriks sjøfart | 17,2 | 16,6 | 16,2 | 17,3 | 17,5 | 17,1 |
| Hjelpevirksomhet for sjøfart | 11,1 | 11,0 | 10,6 | 10,7 | 10,5 | 10,3 |
| Lufttransport | 11,6 | 12,6 | 13,7 | 13,8 | 13,6 | 12,6 |
| Lagring og diverse transporttjenester | 16,2 | 16,8 | 17,7 | 18,5 | 18,9 | 19,5 |
| Post- og telekommunikasjoner | 56,2 | 57,7 | 59,0 | 62,3 | 63,5 | 63,9 |
| Boligtjenester | 2,0 | 2,0 | 2,1 | 2,2 | 2,3 | 2,2 |
| Finansiell tjenesteyting | 61,7 | 61,7 | 61,6 | 64,6 | 68,0 | 70,3 |
| Bank- og finansieringsvirksomhet ... | 45,6 | 46,0 | 46,6 | 49,2 | 52,1 | 53,7 |
| Forsikringsvirksomhet | 16,1 | 15,7 | 15,1 | 15,4 | 15,9 | 16,7 |

Man-hours worked by kind of activity. Employees. Millions

| 1983 | 1984 | 1985 | 1986 | 1987 | |
|--------|--------|--------|--------|--------|--|
| 2424,6 | 2436,2 | 2497,1 | 2575,9 | 2582,9 | Man-hours worked by employees |
| 1793,6 | 1801,4 | 1846,2 | 1918,7 | 1910,2 | Industries |
| 55,4 | 58,7 | 56,7 | 57,0 | 55,1 | Agriculture, forestry and fishing |
| 27,8 | 27,8 | 26,8 | 26,4 | 25,3 | Agriculture |
| 9,2 | 10,2 | 9,5 | 8,4 | 8,9 | Forestry |
| 16,5 | 18,6 | 16,7 | 18,0 | 16,1 | Fishing |
| 1,8 | 2,2 | 3,7 | 4,2 | 4,8 | Breeding of fish |
| 16,6 | 19,8 | 22,4 | 23,3 | 24,8 | Oil activities |
| 16,0 | 19,2 | 22,1 | 22,8 | 24,6 | Crude petroleum and natural gas |
| 0,5 | 0,5 | 0,3 | 0,5 | 0,2 | Pipeline transport |
| 522,8 | 516,8 | 519,8 | 525,6 | 510,8 | Manufacturing, mining and quarrying |
| 11,1 | 11,2 | 10,8 | 10,7 | 9,6 | Mining and quarrying |
| 511,7 | 505,6 | 509,0 | 514,9 | 501,1 | Manufacturing |
| 131,1 | 129,9 | 130,7 | 134,6 | 134,2 | Sheltered manufacturing |
| 75,4 | 74,9 | 74,0 | 75,4 | 74,1 | Food |
| 9,1 | 8,5 | 8,6 | 8,9 | 8,8 | Beverages and tobacco |
| 46,6 | 46,5 | 48,1 | 50,4 | 51,3 | Printing and publishing |
| 77,5 | 77,4 | 74,9 | 75,1 | 72,3 | Export-oriented manufacturing |
| 22,8 | 22,3 | 22,1 | 21,3 | 20,3 | Paper and paper products |
| 14,4 | 14,5 | 14,2 | 14,6 | 14,3 | Industrial chemicals |
| 1,5 | 1,5 | 1,5 | 1,4 | 1,7 | Petroleum refining |
| 38,8 | 39,1 | 37,1 | 37,7 | 36,0 | Metals |
| 303,1 | 298,4 | 303,5 | 305,2 | 294,6 | Import-competing manufacturing |
| 21,8 | 20,8 | 20,9 | 20,7 | 18,8 | Textiles, wearing apparel and footwear |
| 45,0 | 43,3 | 43,7 | 43,7 | 42,7 | Wood and wood products, furniture and fixtures |
| 49,9 | 49,4 | 49,1 | 51,1 | 50,2 | Chemical and mineral products |
| 20,9 | 22,7 | 26,2 | 27,8 | 27,9 | Oil platforms |
| 41,8 | 38,9 | 33,8 | 26,4 | 25,0 | Ships and boats |
| 123,8 | 123,4 | 129,7 | 135,5 | 130,0 | Other manufacturing goods |
| 28,0 | 28,1 | 28,5 | 29,4 | 29,5 | Electricity |
| 27,9 | 28,1 | 28,3 | 29,2 | 29,3 | Electricity supply |
| 0,1 | 0,1 | 0,1 | 0,2 | 0,2 | District heating |
| 189,0 | 190,1 | 193,9 | 212,6 | 221,0 | Construction |
| 342,5 | 342,4 | 354,5 | 370,6 | 363,5 | Wholesale and retail trade |
| 72,1 | 68,8 | 62,3 | 53,3 | 38,3 | Ocean transport and oil well drilling |
| 65,2 | 62,2 | 55,7 | 47,6 | 33,2 | Ocean transport |
| 7,0 | 6,6 | 6,6 | 5,7 | 5,0 | Oil drilling |
| 191,1 | 188,0 | 192,1 | 200,0 | 204,5 | Transport and communication |
| 21,1 | 18,8 | 18,6 | 18,6 | 18,6 | Railway transport |
| 25,2 | 24,7 | 24,7 | 25,0 | 24,9 | Bus, tramway and subway |
| 22,3 | 22,4 | 23,7 | 26,0 | 27,9 | Other land transport |
| 16,2 | 15,9 | 15,9 | 15,9 | 15,1 | Inland water transport |
| 10,7 | 10,3 | 10,5 | 10,1 | 9,7 | Supporting services to water transport |
| 13,1 | 13,8 | 14,4 | 15,8 | 16,6 | Air transport |
| 19,4 | 19,4 | 20,0 | 21,4 | 21,8 | Storage and other transport services |
| 63,2 | 62,7 | 64,4 | 67,1 | 69,8 | Postal and telecommunication services |
| 2,2 | 2,0 | 1,9 | 2,0 | 2,0 | Dwellings |
| 73,6 | 76,9 | 81,6 | 87,7 | 92,9 | Financial services |
| 56,5 | 58,9 | 62,4 | 68,1 | 71,7 | Financial institutions |
| 17,1 | 18,0 | 19,3 | 19,6 | 21,2 | Insurance |

Tabell 5.17 (forts.). Utførte timeverk etter næring. Lønnstakere. Millioner

| | 1977 | 1978 | 1979 | 1980 | 1981 | 1982 |
|---|--------|--------|--------|--------|--------|--------|
| Annen næringsvirksomhet | 266,0 | 269,5 | 276,2 | 280,6 | 283,5 | 293,2 |
| Hotell- og restaurantdrift | 44,6 | 44,7 | 45,0 | 46,2 | 45,3 | 47,0 |
| Forretningsmessig tjenesteyting og utleievirksomhet | 51,8 | 54,1 | 56,8 | 61,2 | 67,9 | 75,1 |
| Forretningsmessig tjenesteyting .. | 45,0 | 47,1 | 49,5 | 53,5 | 59,4 | 65,5 |
| Utleie av forretningsbygg | 3,9 | 4,0 | 4,1 | 4,4 | 5,0 | 5,7 |
| Utleie av maskiner og utstyr | 2,9 | 3,0 | 3,2 | 3,4 | 3,5 | 3,9 |
| Tjenesteyting ellers | 169,6 | 170,7 | 174,4 | 173,2 | 170,4 | 171,1 |
| Gassforsyning | 0,1 | 0,1 | 0,1 | 0,1 | 0,1 | 0,1 |
| Vannforsyning | 1,6 | 1,6 | 1,6 | 1,6 | 1,1 | 1,1 |
| Renovasjon og rengjøring | 14,0 | 14,0 | 14,0 | 15,2 | 14,7 | 14,6 |
| Undervisning og forskningsvirksomhet | 17,3 | 17,3 | 17,4 | 18,8 | 19,3 | 19,0 |
| Helsetjenester | 40,6 | 41,3 | 44,2 | 39,5 | 39,3 | 39,4 |
| Sosial omsorg og velferdsarbeid .. | 7,2 | 7,9 | 9,0 | 9,7 | 10,1 | 10,6 |
| Medlemsorganisasjoner | 13,1 | 13,6 | 14,3 | 15,6 | 16,4 | 17,2 |
| Kulturell tjenesteyting, underholdning og sport | 14,1 | 14,3 | 14,6 | 14,7 | 15,2 | 14,8 |
| Reparasjon av kjøretøyer og konsumvarer | 26,2 | 26,2 | 25,6 | 25,6 | 25,1 | 25,2 |
| Lønt husarbeid | 21,5 | 20,2 | 19,0 | 17,4 | 14,3 | 13,7 |
| Diverse personlig tjenesteyting .. | 14,0 | 14,3 | 14,7 | 15,0 | 14,8 | 15,5 |
| Offentlig forvaltningsvirksomhet | 532,2 | 546,7 | 564,2 | 586,2 | 605,5 | 616,5 |
| Statlig forvaltningsvirksomhet | 201,7 | 201,9 | 205,2 | 207,9 | 215,5 | 218,0 |
| Forsvar | 93,2 | 93,5 | 93,0 | 91,1 | 92,0 | 96,1 |
| Undervisning og forskningsvirksomhet | 27,4 | 26,8 | 28,0 | 28,5 | 29,3 | 29,1 |
| Helsetjenester | 9,8 | 9,8 | 10,2 | 12,5 | 12,9 | 13,1 |
| Sosial omsorg og velferdsarbeid | 0,1 | 0,1 | 0,2 | 0,6 | 0,6 | 0,6 |
| Medlemsorganisasjoner | 1,9 | 1,9 | 2,0 | 1,9 | 1,9 | 1,9 |
| Kulturell tjenesteyting, underholdning og sport | 0,4 | 0,5 | 0,5 | 0,5 | 0,7 | 0,6 |
| Vedlikehold av veier | . | . | . | . | . | . |
| Andre statlige tjenester | 68,9 | 69,4 | 71,2 | 72,7 | 78,2 | 76,7 |
| Kommunal forvaltningsvirksomhet | 330,5 | 344,8 | 359,0 | 378,3 | 390,0 | 398,5 |
| Undervisning og forskningsvirksomhet | 109,6 | 114,4 | 116,6 | 120,5 | 123,3 | 128,0 |
| Helsetjenester | 112,6 | 117,9 | 123,9 | 132,5 | 137,3 | 139,0 |
| Sosial omsorg og velferdsarbeid | 44,4 | 46,8 | 51,5 | 55,2 | 59,0 | 61,0 |
| Medlemsorganisasjoner | 3,2 | 3,2 | 3,3 | 3,2 | 3,4 | 3,5 |
| Kulturell tjenesteyting, underholdning og sport | 7,4 | 7,8 | 8,1 | 8,3 | 8,8 | 9,0 |
| Vedlikehold av veier | 2,8 | 2,9 | 2,7 | 2,7 | 2,6 | 2,5 |
| Andre kommunale tjenester | 50,5 | 51,8 | 53,0 | 56,0 | 55,7 | 55,6 |
| Memo: | | | | | | |
| Fastlands-Norge | 2292,2 | 2291,0 | 2291,7 | 2345,4 | 2350,1 | 2345,5 |
| Skjermede næringer | 1773,5 | 1798,0 | 1814,3 | 1866,0 | 1877,2 | 1894,5 |
| Utekonkurrerende næringer | 107,6 | 99,9 | 100,0 | 101,8 | 100,2 | 93,1 |
| Hjemmekonkurrerende næringer | 411,0 | 393,0 | 377,4 | 377,6 | 372,7 | 357,9 |

Man-hours worked by kind of activity. Employees. Millions

| 1983 | 1984 | 1985 | 1986 | 1987 | |
|--------|--------|--------|--------|--------|----------------------------------|
| 300,3 | 309,8 | 332,5 | 357,1 | 367,9 | Other industries |
| 48,0 | 49,3 | 55,5 | 61,7 | 62,8 | Hotels and restaurants |
| | | | | | Business services |
| 77,3 | 86,4 | 99,7 | 108,3 | 116,9 | and rental services |
| 67,1 | 75,6 | 88,1 | 96,2 | 105,5 | Business services |
| 6,2 | 6,5 | 7,0 | 8,0 | 8,7 | Commercial buildings |
| 4,0 | 4,4 | 4,7 | 4,0 | 2,6 | Machinery and equipment rentals |
| 175,0 | 174,1 | 177,3 | 187,1 | 188,3 | Other private services |
| 0,1 | 0,1 | - | - | - | Gas supply |
| 1,2 | 1,2 | 1,2 | 1,2 | 1,2 | Water supply |
| 14,7 | 13,6 | 14,7 | 16,1 | 14,3 | Sanitary and similar services |
| | | | | | Education and |
| 19,7 | 20,2 | 20,5 | 21,8 | 22,5 | research institutes |
| 39,9 | 40,2 | 37,6 | 39,3 | 39,9 | Health services |
| 11,1 | 10,6 | 10,7 | 11,7 | 12,3 | Welfare services |
| | | | | | Professional and labour |
| 17,6 | 17,9 | 18,3 | 18,8 | 19,7 | associations |
| | | | | | Recreational and |
| 15,2 | 15,4 | 16,0 | 17,3 | 18,6 | cultural services |
| | | | | | Repair of motor vehicles and |
| 24,9 | 24,8 | 25,1 | 26,7 | 26,8 | consumer goods |
| 15,3 | 14,4 | 16,3 | 16,1 | 13,6 | Domestic services |
| 15,4 | 15,9 | 17,0 | 18,2 | 19,4 | Miscellaneous personal services |
| 631,0 | 634,7 | 651,0 | 657,3 | 672,7 | Producers of government services |
| | | | | | Producers of central |
| 220,1 | 212,1 | 210,6 | 213,1 | 217,4 | government services |
| 96,8 | 91,7 | 90,6 | 91,4 | 93,5 | Defence |
| | | | | | Education and |
| 29,3 | 28,7 | 29,0 | 30,5 | 31,2 | research institutes |
| 13,0 | 11,2 | 9,8 | 9,8 | 9,8 | Health services |
| 0,5 | 0,4 | 0,2 | 0,2 | 0,2 | Welfare services |
| | | | | | Professional and labour |
| 1,9 | 1,9 | 1,9 | 1,9 | 1,9 | associations |
| | | | | | Recreational and |
| 0,4 | 0,6 | 0,6 | 0,6 | 0,6 | cultural services |
| . | . | . | . | . | Road maintenance |
| | | | | | Other central |
| 78,2 | 77,6 | 78,4 | 78,5 | 80,2 | government services |
| 410,9 | 422,6 | 440,4 | 444,2 | 455,3 | Producers of local |
| | | | | | government services |
| | | | | | Education and |
| 130,1 | 130,4 | 134,2 | 135,5 | 140,3 | research institutes |
| 145,2 | 150,0 | 156,6 | 158,6 | 162,0 | Health services |
| 58,5 | 61,5 | 65,8 | 68,4 | 70,7 | Welfare services |
| | | | | | Professional and labour |
| 3,6 | 3,5 | 3,6 | 3,7 | 3,6 | associations |
| | | | | | Recreational and |
| 9,3 | 9,3 | 9,6 | 9,7 | 9,9 | cultural services |
| 2,4 | 2,4 | 2,2 | 2,1 | 2,1 | Road maintenance |
| | | | | | Other local |
| 61,8 | 65,6 | 68,2 | 66,1 | 66,6 | government services |
| | | | | | Memo: |
| 2335,9 | 2347,6 | 2412,5 | 2499,3 | 2519,8 | Mainland Norway |
| 1916,6 | 1929,8 | 1993,4 | 2077,7 | 2113,4 | Sheltered activities |
| 88,6 | 88,6 | 85,7 | 85,8 | 81,9 | Export-oriented industries |
| 330,7 | 329,3 | 333,4 | 335,8 | 324,5 | Import-competing industries |

Tabell 5.18. Sysselsatte normalårsverk etter næring. Lønnstakere. 1000

| | 1977 | 1978 | 1979 | 1980 | 1981 | 1982 |
|--|--------|--------|--------|--------|--------|--------|
| Normalårsverk for lønnstakere | 1418,6 | 1431,0 | 1444,5 | 1472,9 | 1484,1 | 1486,6 |
| Næringsvirksomhet | 1092,5 | 1091,3 | 1092,0 | 1106,8 | 1104,8 | 1099,0 |
| Primærnæringer | 33,5 | 33,4 | 34,3 | 34,6 | 34,0 | 32,2 |
| Jordbruk | 16,9 | 17,8 | 18,1 | 18,0 | 17,7 | 16,9 |
| Skogbruk | 7,5 | 6,3 | 6,6 | 6,9 | 6,7 | 5,6 |
| Fiske og fangst | 8,8 | 9,1 | 9,2 | 9,3 | 9,1 | 8,9 |
| Fiskeoppdrett | 0,2 | 0,2 | 0,3 | 0,4 | 0,6 | 0,7 |
| Oljevirksomhet | 2,2 | 4,0 | 5,1 | 6,2 | 7,8 | 8,2 |
| Råolje og naturgass | 2,2 | 4,0 | 5,1 | 6,2 | 7,8 | 8,2 |
| Rørtransport | - | - | - | - | - | - |
| Industri og bergverksdrift | 367,8 | 357,5 | 351,5 | 350,7 | 347,3 | 333,6 |
| Bergverksdrift | 8,2 | 8,0 | 7,9 | 7,7 | 7,6 | 7,3 |
| Industri | 359,6 | 349,4 | 343,6 | 343,0 | 339,7 | 326,2 |
| Skjernet industri | 79,2 | 79,5 | 80,2 | 80,5 | 80,5 | 78,8 |
| Næringsmidler | 47,0 | 46,7 | 47,2 | 47,1 | 46,9 | 46,2 |
| Drikkevarer og tobakksvarer | 6,0 | 6,1 | 6,0 | 6,2 | 5,9 | 5,7 |
| Grafisk produksjon og forlag ... | 26,2 | 26,7 | 26,9 | 27,2 | 27,7 | 26,9 |
| Utekonkurrerende industri | 56,8 | 53,2 | 53,7 | 54,8 | 53,9 | 50,1 |
| Treforedling | 18,6 | 17,7 | 17,4 | 17,2 | 16,1 | 14,6 |
| Kjemiske råvarer | 9,5 | 9,3 | 9,3 | 9,8 | 9,7 | 9,6 |
| Raffinering av jordolje | 0,7 | 0,7 | 0,8 | 0,8 | 0,8 | 0,9 |
| Metaller | 28,1 | 25,5 | 26,2 | 27,0 | 27,2 | 24,9 |
| Hjemmekonkurrerende industri | 223,6 | 216,7 | 209,7 | 207,8 | 205,3 | 197,4 |
| Tekstil- og bekledningsvarer | 22,6 | 21,0 | 20,1 | 19,5 | 17,6 | 15,6 |
| Trevarer, møbler og innredninger av tre .. | 32,9 | 33,0 | 31,9 | 31,3 | 30,9 | 29,2 |
| Kjemiske og mineralske produkter | 37,9 | 37,0 | 36,1 | 34,2 | 33,2 | 31,5 |
| Oljeplattformer mv. | 6,6 | 7,2 | 10,1 | 10,1 | 11,4 | 11,7 |
| Skip og båter | 42,7 | 40,6 | 34,9 | 35,5 | 34,2 | 32,5 |
| Andre verkstedprodukter | 80,8 | 77,9 | 76,6 | 77,2 | 77,9 | 77,0 |
| Elektrisitetsforsyning | 14,9 | 15,5 | 16,0 | 16,7 | 16,9 | 17,1 |
| Elektrisitetsforsyning | 14,9 | 15,5 | 16,0 | 16,7 | 16,9 | 17,1 |
| Fjernvarme | - | - | - | - | - | - |
| Bygge- og anleggsvirksomhet | 111,3 | 115,3 | 111,8 | 115,1 | 104,9 | 107,0 |
| Varehandel | 204,8 | 206,0 | 206,0 | 208,7 | 210,6 | 209,6 |
| Utenriks sjøfart og oljeboring | 45,1 | 40,4 | 39,3 | 40,4 | 42,9 | 42,4 |
| Utenriks sjøfart | 43,4 | 38,3 | 36,7 | 37,0 | 38,7 | 37,8 |
| Oljeboring | 1,7 | 2,0 | 2,6 | 3,4 | 4,2 | 4,6 |
| Samferdsel | 107,4 | 109,9 | 112,7 | 115,7 | 117,1 | 117,2 |
| Jernbanetransport | 15,3 | 15,0 | 14,5 | 14,1 | 14,0 | 13,9 |
| Rutebil, sporvei og forstadsbane ... | 14,7 | 14,4 | 15,2 | 15,4 | 15,6 | 15,3 |
| Annen landtransport | 10,9 | 11,3 | 11,9 | 12,2 | 12,4 | 12,7 |
| Innenriks sjøfart | 9,3 | 9,5 | 9,2 | 9,8 | 10,0 | 9,9 |
| Hjelpevirksomhet for sjøfart | 6,4 | 6,4 | 6,3 | 6,3 | 6,2 | 6,2 |
| Lufttransport | 7,0 | 7,7 | 8,3 | 8,4 | 8,3 | 7,7 |
| Lagring og diverse transporttjenester | 9,8 | 10,2 | 10,8 | 11,2 | 11,5 | 11,9 |
| Post- og telekommunikasjoner | 34,1 | 35,5 | 36,5 | 38,4 | 39,3 | 39,6 |
| Boligtjenester | 1,2 | 1,2 | 1,3 | 1,3 | 1,4 | 1,4 |
| Finansiell tjenesteyting | 38,7 | 39,1 | 39,3 | 40,9 | 43,1 | 44,7 |
| Bank- og finansieringsvirksomhet ... | 28,6 | 29,2 | 29,7 | 31,2 | 33,0 | 34,1 |
| Forsikringsvirksomhet | 10,0 | 9,9 | 9,6 | 9,8 | 10,0 | 10,5 |

Full-time equivalent employees, by kind of activity. 1000

| 1983 | 1984 | 1985 | 1986 | 1987 | |
|--------|--------|--------|--------|--------|--|
| 1478,3 | 1498,6 | 1546,3 | 1596,0 | 1638,7 | Full-time equivalent employees |
| 1081,8 | 1094,7 | 1129,4 | 1174,1 | 1201,2 | Industries |
| 31,9 | 33,1 | 33,1 | 32,4 | 32,6 | Agriculture, forestry and fishing |
| 16,5 | 16,6 | 16,2 | 15,8 | 15,4 | Agriculture |
| 5,3 | 6,0 | 5,7 | 5,1 | 5,4 | Forestry |
| 9,0 | 9,3 | 9,1 | 9,1 | 8,9 | Fishing |
| 1,1 | 1,2 | 2,1 | 2,4 | 2,9 | Breeding of fish |
| 9,4 | 11,3 | 12,9 | 13,7 | 14,5 | Oil activities |
| 9,1 | 11,0 | 12,7 | 13,4 | 14,4 | Crude petroleum and natural gas |
| 0,3 | 0,3 | 0,2 | 0,3 | 0,1 | Pipeline transport |
| 313,1 | 311,4 | 315,2 | 319,5 | 319,8 | Manufacturing, mining and quarrying |
| 7,0 | 7,0 | 6,9 | 6,8 | 6,4 | Mining and quarrying |
| 306,1 | 304,4 | 308,3 | 312,8 | 313,4 | Manufacturing |
| 77,6 | 77,7 | 78,7 | 80,8 | 83,1 | Sheltered manufacturing |
| 45,0 | 45,1 | 45,0 | 45,9 | 46,8 | Food |
| 5,4 | 5,1 | 5,2 | 5,3 | 5,5 | Beverages and tobacco |
| 27,3 | 27,5 | 28,5 | 29,6 | 30,8 | Printing and publishing |
| 47,2 | 47,1 | 46,1 | 46,4 | 45,7 | Export-oriented manufacturing |
| 14,0 | 13,8 | 13,7 | 13,1 | 12,9 | Paper and paper products |
| 8,7 | 8,8 | 8,9 | 9,0 | 8,9 | Industrial chemicals |
| 0,9 | 0,9 | 0,9 | 0,9 | 1,1 | Petroleum refining |
| 23,6 | 23,7 | 22,7 | 23,4 | 22,7 | Metals |
| 181,3 | 179,7 | 183,5 | 185,6 | 184,7 | Import-competing manufacturing |
| 13,1 | 12,6 | 12,8 | 12,8 | 12,2 | Textiles, wearing apparel and footwear |
| 26,9 | 26,0 | 26,5 | 26,4 | 26,8 | Wood and wood products, furniture and fixtures |
| 30,3 | 30,2 | 30,2 | 31,4 | 31,9 | Chemical and mineral products |
| 12,6 | 13,7 | 16,0 | 17,1 | 17,6 | Oil platforms |
| 24,3 | 22,9 | 19,8 | 15,8 | 15,2 | Ships and boats |
| 74,0 | 74,2 | 78,2 | 82,2 | 81,0 | Other manufacturing goods |
| 17,4 | 17,7 | 18,1 | 18,7 | 19,3 | Electricity |
| 17,4 | 17,7 | 18,0 | 18,5 | 19,1 | Electricity supply |
| 0,0 | 0,1 | 0,1 | 0,1 | 0,2 | District heating |
| 109,7 | 110,8 | 113,8 | 124,6 | 134,8 | Construction |
| 206,4 | 208,6 | 217,2 | 226,4 | 229,8 | Wholesale and retail trade |
| 40,0 | 38,2 | 34,4 | 30,0 | 22,3 | Ocean transport and oil well drilling |
| 35,9 | 34,2 | 30,1 | 26,2 | 19,0 | Ocean transport |
| 4,1 | 4,0 | 4,3 | 3,8 | 3,4 | Oil drilling |
| 116,0 | 114,8 | 117,6 | 121,9 | 127,0 | Transport and communication |
| 13,3 | 11,8 | 11,7 | 11,5 | 11,5 | Railway transport |
| 14,9 | 14,7 | 14,7 | 15,0 | 15,3 | Bus, tramway and subway |
| 13,1 | 13,2 | 14,0 | 15,3 | 16,9 | Other land transport |
| 9,4 | 9,3 | 9,3 | 9,2 | 9,1 | Inland water transport |
| 6,4 | 6,2 | 6,3 | 6,1 | 6,0 | Supporting services to water transport |
| 8,0 | 8,5 | 8,9 | 9,7 | 10,5 | Air transport |
| 11,8 | 11,9 | 12,4 | 13,2 | 13,8 | Storage and other transport services |
| 39,1 | 39,2 | 40,4 | 41,8 | 43,9 | Postal and telecommunication services |
| 1,3 | 1,3 | 1,2 | 1,2 | 1,2 | Dwellings |
| 46,6 | 49,2 | 52,4 | 56,4 | 59,9 | Financial services |
| 35,9 | 37,8 | 40,2 | 43,7 | 46,3 | Financial institutions |
| 10,8 | 11,4 | 12,3 | 12,6 | 13,6 | Insurance |

Tabell 5.18 (forts.). Sysselsatte normalårsverk etter næring. Lønnstakere. 1000

| | 1977 | 1978 | 1979 | 1980 | 1981 | 1982 |
|---|--------|--------|--------|--------|--------|--------|
| Annen næringsvirksomhet | 165,5 | 169,2 | 174,6 | 176,6 | 178,9 | 185,7 |
| Hotell- og restaurantdrift | 26,9 | 27,1 | 27,4 | 28,0 | 27,6 | 28,8 |
| Forretningsmessig tjenesteyting og utleievirksomhet | 32,1 | 33,8 | 35,8 | 38,3 | 42,5 | 47,2 |
| Forretningsmessig tjenesteyting .. | 27,9 | 29,5 | 31,2 | 33,5 | 37,2 | 41,2 |
| Utleie av forretningsbygg | 2,4 | 2,5 | 2,6 | 2,8 | 3,1 | 3,6 |
| Utleie av maskiner og utstyr | 1,8 | 1,9 | 2,0 | 2,1 | 2,2 | 2,4 |
| Tjenesteyting ellers | 106,5 | 108,3 | 111,5 | 110,3 | 108,9 | 109,7 |
| Gassforsyning | 0,1 | 0,1 | 0,0 | 0,0 | 0,0 | 0,0 |
| Vannforsyning | 1,0 | 1,0 | 1,0 | 1,0 | 0,7 | 0,7 |
| Renovasjon og rengjøring | 9,2 | 9,3 | 9,4 | 10,2 | 9,9 | 9,9 |
| Undervisning og forskningsvirksomhet | 10,8 | 11,0 | 11,2 | 12,0 | 12,3 | 12,2 |
| Helsetjenester | 26,1 | 26,8 | 28,8 | 25,6 | 25,6 | 25,8 |
| Sosial omsorg og velferdsarbeid .. | 4,6 | 5,0 | 5,8 | 6,2 | 6,5 | 6,9 |
| Medlemsorganisasjoner | 8,2 | 8,6 | 9,1 | 9,9 | 10,4 | 11,0 |
| Kulturell tjenesteyting, underholdning og sport | 8,8 | 9,1 | 9,3 | 9,3 | 9,7 | 9,4 |
| Reparasjon av kjøretøyer og konsumvarer | 15,5 | 15,6 | 15,5 | 15,4 | 15,1 | 15,1 |
| Lønt husarbeid | 13,3 | 12,6 | 11,9 | 10,9 | 9,0 | 8,7 |
| Diverse personlig tjenesteyting .. | 8,9 | 9,2 | 9,6 | 9,7 | 9,7 | 10,1 |
| Offentlig forvaltningsvirksomhet | 326,1 | 339,7 | 352,6 | 366,1 | 379,3 | 387,6 |
| Statlig forvaltningsvirksomhet | 121,6 | 123,7 | 126,9 | 128,5 | 133,3 | 135,1 |
| Forsvar | 51,1 | 52,7 | 53,0 | 51,8 | 52,1 | 54,6 |
| Undervisning og forskningsvirksomhet | 18,0 | 17,8 | 18,7 | 18,9 | 19,4 | 19,4 |
| Helsetjenester | 6,3 | 6,3 | 6,6 | 8,0 | 8,3 | 8,5 |
| Sosial omsorg og velferdsarbeid | 0,1 | 0,1 | 0,1 | 0,4 | 0,4 | 0,4 |
| Medlemsorganisasjoner | 1,2 | 1,2 | 1,3 | 1,2 | 1,2 | 1,2 |
| Kulturell tjenesteyting, underholdning og sport | 0,3 | 0,3 | 0,4 | 0,3 | 0,4 | 0,4 |
| Vedlikehold av veier | . | . | . | . | . | . |
| Andre statlige tjenester | 44,7 | 45,4 | 46,9 | 47,7 | 51,4 | 50,5 |
| Kommunal forvaltningsvirksomhet | 204,5 | 216,0 | 225,7 | 237,6 | 246,0 | 252,5 |
| Undervisning og forskningsvirksomhet | 65,2 | 69,8 | 71,5 | 74,0 | 75,9 | 79,1 |
| Helsetjenester | 71,2 | 74,9 | 78,6 | 83,9 | 87,6 | 89,2 |
| Sosial omsorg og velferdsarbeid | 28,1 | 29,8 | 32,8 | 35,0 | 37,6 | 39,1 |
| Medlemsorganisasjoner | 2,0 | 2,0 | 2,1 | 2,0 | 2,1 | 2,2 |
| Kulturell tjenesteyting, underholdning og sport | 4,6 | 4,9 | 5,1 | 5,3 | 5,6 | 5,7 |
| Vedlikehold av veier | 1,7 | 1,7 | 1,6 | 1,6 | 1,6 | 1,5 |
| Andre kommunale tjenester | 31,8 | 32,9 | 33,9 | 35,8 | 35,6 | 35,6 |
| Memo: | | | | | | |
| Fastlands-Norge | 1371,3 | 1386,6 | 1400,1 | 1426,3 | 1433,4 | 1435,9 |
| Skjermede næringer | 1066,1 | 1093,1 | 1112,6 | 1139,5 | 1150,3 | 1165,9 |
| Utekonkurrerende næringer | 65,1 | 61,2 | 61,6 | 62,4 | 61,5 | 57,4 |
| Hjemmekonkurrerende næringer | 240,1 | 232,3 | 225,9 | 224,4 | 221,6 | 212,7 |

Full-time equivalent employees, by kind of activity. 1000

| 1983 | 1984 | 1985 | 1986 | 1987 | |
|--------|--------|--------|--------|--------|----------------------------------|
| 189,9 | 198,3 | 213,4 | 229,3 | 240,0 | Other industries |
| 29,4 | 30,4 | 34,4 | 38,6 | 41,0 | Hotels and restaurants |
| | | | | | Business services |
| 48,4 | 54,9 | 63,6 | 68,9 | 74,2 | and rental services |
| 42,0 | 48,0 | 56,2 | 61,3 | 67,0 | Business services |
| 3,9 | 4,1 | 4,5 | 5,1 | 5,5 | Commercial buildings |
| 2,5 | 2,8 | 2,9 | 2,5 | 1,6 | Machinery and equipment rentals |
| 112,1 | 113,0 | 115,5 | 121,8 | 124,9 | Other private services |
| 0,0 | 0,0 | - | - | - | Gas supply |
| 0,7 | 0,7 | 0,8 | 0,7 | 0,8 | Water supply |
| 10,0 | 9,3 | 10,1 | 11,0 | 10,3 | Sanitary and similar services |
| | | | | | Education and |
| 12,7 | 13,2 | 13,5 | 14,3 | 14,8 | research institutes |
| 26,1 | 26,6 | 25,0 | 26,1 | 27,4 | Health services |
| 7,1 | 6,9 | 7,0 | 7,7 | 8,5 | Welfare services |
| | | | | | Professional and labour |
| 11,2 | 11,6 | 11,8 | 12,2 | 12,7 | associations |
| | | | | | Recreational and |
| 9,7 | 9,9 | 10,4 | 11,1 | 11,9 | cultural services |
| | | | | | Repair of motor vehicles and |
| 15,0 | 15,1 | 15,2 | 16,2 | 16,8 | consumer goods |
| 9,6 | 9,2 | 10,5 | 10,4 | 9,0 | Domestic services |
| 10,0 | 10,5 | 11,2 | 12,0 | 12,9 | Miscellaneous personal services |
| 396,5 | 403,9 | 416,9 | 421,8 | 437,5 | Producers of government services |
| | | | | | Producers of central |
| 135,9 | 132,5 | 131,9 | 132,9 | 135,0 | government services |
| 54,6 | 52,1 | 51,5 | 51,6 | 52,6 | Defence |
| | | | | | Education and |
| 19,5 | 19,4 | 19,7 | 20,7 | 21,0 | research institutes |
| 8,5 | 7,3 | 6,4 | 6,4 | 6,5 | Health services |
| 0,3 | 0,3 | 0,2 | 0,2 | 0,1 | Welfare services |
| | | | | | Professional and labour |
| 1,2 | 1,3 | 1,3 | 1,3 | 1,3 | associations |
| | | | | | Recreational and |
| 0,3 | 0,4 | 0,4 | 0,4 | 0,4 | cultural services |
| . | . | . | . | . | Road maintenance |
| | | | | | Other central |
| 51,5 | 51,8 | 52,5 | 52,4 | 53,1 | government services |
| 260,6 | 271,4 | 285,1 | 288,9 | 302,5 | Producers of local |
| | | | | | government services |
| | | | | | Education and |
| 80,6 | 82,2 | 86,1 | 86,8 | 90,3 | research institutes |
| 93,3 | 97,0 | 101,6 | 102,9 | 109,3 | Health services |
| 37,6 | 39,9 | 42,9 | 45,2 | 48,3 | Welfare services |
| | | | | | Professional and labour |
| 2,2 | 2,2 | 2,3 | 2,4 | 2,4 | associations |
| | | | | | Recreational and |
| 5,9 | 6,0 | 6,3 | 6,5 | 6,6 | cultural services |
| 1,5 | 1,5 | 1,4 | 1,3 | 1,4 | Road maintenance |
| | | | | | Other local |
| 39,6 | 42,6 | 44,7 | 43,9 | 44,2 | government services |
| | | | | | |
| | | | | | Memo: |
| 1428,9 | 1449,1 | 1499,0 | 1552,2 | 1601,8 | Mainland Norway |
| 1178,1 | 1198,9 | 1245,6 | 1296,9 | 1347,9 | Sheltered activities |
| 54,2 | 54,0 | 53,1 | 53,1 | 52,1 | Export-oriented industries |
| 196,7 | 196,2 | 200,4 | 202,2 | 201,9 | Import-competing industries |

Tabell 5.19. Sysselsatte personer etter næring.
 Lønnstakere og selvstendige. 1000

| | 1977 | 1978 | 1979 | 1980 | 1981 | 1982 |
|--|--------|--------|--------|--------|--------|--------|
| Sysselsatte i alt | 1842,9 | 1876,4 | 1904,8 | 1948,0 | 1967,1 | 1969,6 |
| Næringsvirksomhet | 1451,0 | 1461,3 | 1472,0 | 1496,0 | 1496,3 | 1489,5 |
| Primærnæringer | 162,7 | 161,6 | 162,5 | 162,9 | 158,7 | 153,4 |
| Jordbruk | 134,8 | 134,6 | 134,3 | 134,2 | 130,3 | 126,5 |
| Skogbruk | 10,4 | 9,1 | 9,9 | 10,1 | 10,1 | 8,6 |
| Fiske og fangst | 17,1 | 17,4 | 17,5 | 17,7 | 17,2 | 16,9 |
| Fiskeoppdrett | 0,4 | 0,6 | 0,8 | 1,0 | 1,2 | 1,4 |
| Oljevirksomhet | 2,2 | 4,1 | 5,2 | 6,3 | 8,0 | 8,5 |
| Råolje og naturgass | 2,2 | 4,1 | 5,2 | 6,3 | 8,0 | 8,5 |
| Rørtransport | - | - | - | - | - | - |
| Industri og bergverksdrift | 407,5 | 400,2 | 394,9 | 393,7 | 388,0 | 375,6 |
| Bergverksdrift | 9,1 | 8,8 | 8,6 | 8,5 | 8,4 | 8,1 |
| Industri | 398,4 | 391,4 | 386,3 | 385,2 | 379,6 | 367,5 |
| Skjermet industri | 93,7 | 96,1 | 96,5 | 97,2 | 96,2 | 95,2 |
| Næringsmidler | 52,7 | 53,4 | 53,5 | 53,4 | 52,8 | 52,4 |
| Drikkevarer og tobakksvarer | 6,3 | 6,6 | 6,5 | 6,6 | 6,5 | 6,2 |
| Grafisk produksjon og forlag ... | 34,7 | 36,1 | 36,6 | 37,3 | 37,0 | 36,6 |
| Utekonkurrerende industri | 59,0 | 55,2 | 55,7 | 56,7 | 55,7 | 52,3 |
| Treforedling | 19,8 | 18,6 | 18,3 | 17,9 | 16,8 | 15,5 |
| Kjemiske råvarer | 9,7 | 9,6 | 9,7 | 10,0 | 9,9 | 9,8 |
| Raffinering av jordolje | 0,7 | 0,8 | 0,8 | 0,8 | 0,9 | 0,9 |
| Metaller | 28,9 | 26,3 | 27,0 | 28,0 | 28,1 | 26,1 |
| Hjemmekonkurrerende industri | 245,6 | 240,0 | 234,1 | 231,2 | 227,8 | 220,1 |
| Tekstil- og bekledningsvarer | 27,5 | 25,5 | 24,8 | 24,1 | 22,3 | 20,1 |
| Trevarer, møbler og innredninger av tre .. | 37,9 | 38,0 | 37,0 | 36,4 | 35,9 | 34,6 |
| Kjemiske og mineralske produkter | 41,3 | 40,2 | 39,6 | 37,7 | 36,4 | 34,6 |
| Oljeplattformer mv. | 6,9 | 7,4 | 10,3 | 10,4 | 11,7 | 11,9 |
| Skip og båter | 44,8 | 43,0 | 37,8 | 37,7 | 36,3 | 34,6 |
| Andre verkstedprodukter | 87,3 | 85,9 | 84,5 | 85,0 | 85,2 | 84,2 |
| Elektrisitetsforsyning | 15,4 | 16,0 | 16,5 | 17,3 | 17,4 | 17,7 |
| Elektrisitetsforsyning | 15,4 | 16,0 | 16,5 | 17,3 | 17,4 | 17,7 |
| Fjernvarme | - | - | - | - | - | - |
| Bygge- og anleggsvirksomhet | 141,1 | 146,2 | 143,2 | 149,6 | 142,8 | 145,0 |
| Varehandel | 269,1 | 273,5 | 277,9 | 283,0 | 285,8 | 285,2 |
| Utenriks sjøfart og oljeboring | 45,5 | 40,7 | 39,7 | 40,7 | 43,3 | 42,8 |
| Utenriks sjøfart | 43,8 | 38,7 | 37,0 | 37,4 | 39,1 | 38,2 |
| Oljeboring | 1,7 | 2,0 | 2,6 | 3,4 | 4,2 | 4,6 |
| Samferdsel | 130,4 | 133,8 | 137,0 | 139,7 | 142,1 | 142,3 |
| Jernbanetransport | 15,4 | 15,1 | 14,6 | 14,2 | 14,2 | 14,1 |
| Rutebil, sporvei og forstadsbane ... | 15,4 | 15,4 | 16,2 | 16,4 | 16,7 | 16,2 |
| Annent landtransport | 26,5 | 26,8 | 27,5 | 27,3 | 27,7 | 28,0 |
| Innenriks sjøfart | 10,2 | 10,4 | 10,1 | 10,7 | 10,9 | 10,8 |
| Hjelpevirksomhet for sjøfart | 7,0 | 7,0 | 7,0 | 7,0 | 7,0 | 7,1 |
| Lufttransport | 7,1 | 7,8 | 8,5 | 8,6 | 8,5 | 7,9 |
| Lagring og diverse transporttjenester | 11,0 | 11,6 | 12,2 | 12,7 | 13,1 | 13,4 |
| Post- og telekommunikasjoner | 37,7 | 39,6 | 40,9 | 42,9 | 44,2 | 44,9 |
| Boligtjenester | 1,4 | 1,4 | 1,6 | 1,6 | 1,6 | 1,6 |
| Finansiell tjenesteyting | 41,3 | 42,0 | 42,5 | 44,6 | 47,0 | 48,9 |
| Bank- og finansieringsvirksomhet ... | 30,5 | 31,3 | 32,0 | 33,8 | 35,8 | 37,2 |
| Forsikringsvirksomhet | 10,8 | 10,7 | 10,5 | 10,8 | 11,2 | 11,7 |

Employment by kind of activity. Average number of persons engaged.
 Employees and self-employed. 1000

| 1983 | 1984 | 1985 | 1986 | 1987 | |
|--------|--------|--------|--------|--------|--|
| 1963,2 | 1975,3 | 2028,4 | 2089,8 | 2131,5 | Total employment |
| 1471,1 | 1478,5 | 1518,2 | 1571,6 | 1595,3 | Industries |
| 149,4 | 147,6 | 145,7 | 142,4 | 140,0 | Agriculture, forestry and fishing |
| 122,1 | 118,7 | 116,6 | 113,4 | 110,7 | Agriculture |
| 8,4 | 9,3 | 8,9 | 8,3 | 8,4 | Forestry |
| 17,1 | 17,5 | 17,2 | 17,3 | 16,9 | Fishing |
| 1,7 | 2,1 | 2,9 | 3,3 | 4,0 | Breeding of fish |
| 9,7 | 11,7 | 13,3 | 14,1 | 14,9 | Oil activities |
| 9,4 | 11,4 | 13,1 | 13,8 | 14,8 | Crude petroleum and natural gas |
| 0,3 | 0,3 | 0,2 | 0,3 | 0,1 | Pipeline transport |
| 354,4 | 350,6 | 353,4 | 356,7 | 355,7 | Manufacturing, mining and quarrying |
| 7,5 | 7,6 | 7,5 | 7,3 | 6,9 | Mining and quarrying |
| 346,9 | 343,0 | 345,9 | 349,5 | 348,8 | Manufacturing |
| 93,3 | 93,0 | 94,1 | 96,2 | 97,5 | Sheltered manufacturing |
| 50,9 | 51,2 | 51,4 | 51,9 | 52,4 | Food |
| 5,7 | 5,5 | 5,5 | 5,6 | 5,7 | Beverages and tobacco |
| 36,7 | 36,4 | 37,2 | 38,8 | 39,4 | Printing and publishing |
| 49,1 | 48,5 | 47,6 | 48,1 | 47,3 | Export-oriented manufacturing |
| 14,8 | 14,4 | 14,2 | 13,7 | 13,4 | Paper and paper products |
| 9,0 | 9,0 | 9,1 | 9,2 | 9,2 | Industrial chemicals |
| 1,0 | 0,9 | 0,9 | 0,9 | 1,2 | Petroleum refining |
| 24,4 | 24,3 | 23,4 | 24,2 | 23,5 | Metals |
| 204,5 | 201,4 | 204,2 | 205,1 | 204,0 | Import-competing manufacturing |
| 17,2 | 16,3 | 16,4 | 16,2 | 15,4 | Textiles, wearing apparel and footwear |
| 32,7 | 31,4 | 31,2 | 30,9 | 31,4 | Wood and wood products, furniture and fixtures |
| 33,5 | 33,3 | 32,7 | 33,7 | 34,2 | Chemical and mineral products |
| 13,0 | 14,2 | 16,7 | 17,6 | 18,1 | Oil platforms |
| 27,0 | 25,3 | 22,3 | 17,7 | 17,1 | Ships and boats |
| 81,2 | 81,0 | 84,9 | 89,0 | 87,7 | Other manufacturing goods |
| 18,1 | 18,4 | 18,7 | 19,3 | 19,9 | Electricity |
| 18,0 | 18,3 | 18,6 | 19,2 | 19,8 | Electricity supply |
| 0,0 | 0,1 | 0,1 | 0,1 | 0,2 | District heating |
| 145,2 | 145,7 | 149,6 | 162,9 | 172,8 | Construction |
| 281,8 | 282,3 | 293,2 | 306,5 | 310,1 | Wholesale and retail trade |
| 40,3 | 38,5 | 34,7 | 30,4 | 22,6 | Ocean transport and oil well drilling |
| 36,2 | 34,5 | 30,4 | 26,5 | 19,3 | Ocean transport |
| 4,1 | 4,1 | 4,3 | 3,8 | 3,4 | Oil drilling |
| 141,7 | 142,5 | 145,6 | 151,1 | 156,4 | Transport and communication |
| 13,5 | 12,1 | 11,9 | 11,7 | 11,7 | Railway transport |
| 15,9 | 15,7 | 15,7 | 16,0 | 16,3 | Bus, tramway and subway |
| 28,5 | 28,8 | 30,0 | 32,3 | 34,3 | Other land transport |
| 10,3 | 10,1 | 10,1 | 10,0 | 9,9 | Inland water transport |
| 7,4 | 7,2 | 7,3 | 7,0 | 6,9 | Supporting services to water transport |
| 8,2 | 8,7 | 9,0 | 9,9 | 10,7 | Air transport |
| 13,3 | 13,4 | 13,8 | 14,6 | 15,2 | Storage and other transport services |
| 44,7 | 46,5 | 47,8 | 49,4 | 51,3 | Postal and telecommunication services |
| 1,6 | 1,5 | 1,4 | 1,4 | 1,4 | Dwellings |
| 51,0 | 53,7 | 57,2 | 61,5 | 65,2 | Financial services |
| 39,1 | 41,3 | 43,7 | 47,6 | 50,3 | Financial institutions |
| 11,9 | 12,5 | 13,4 | 13,8 | 14,8 | Insurance |

Tabell 5.19 (forts.). Sysselsatte personer etter næring.
 Lønnstakere og selvstendige. 1000

| | 1977 | 1978 | 1979 | 1980 | 1981 | 1982 |
|--|--------|--------|--------|--------|--------|--------|
| Annen næringsvirksomhet | 234,4 | 241,9 | 251,0 | 256,5 | 261,5 | 268,6 |
| Hotell- og restaurantdrift | 36,7 | 37,5 | 38,0 | 40,5 | 39,8 | 41,1 |
| Forretningsmessig tjenesteyting og utleievirksomhet | 42,4 | 45,3 | 48,2 | 51,4 | 55,9 | 62,2 |
| Forretningsmessig tjenesteyting .. | 37,6 | 40,3 | 43,0 | 45,9 | 49,7 | 55,3 |
| Utleie av forretningsbygg | 2,8 | 2,9 | 3,0 | 3,2 | 3,6 | 4,1 |
| Utleie av maskiner og utstyr | 2,0 | 2,1 | 2,2 | 2,4 | 2,6 | 2,8 |
| Tjenesteyting ellers | 155,4 | 159,2 | 164,8 | 164,6 | 165,9 | 165,3 |
| Gassforsyning | 0,1 | 0,1 | 0,0 | 0,0 | 0,0 | 0,1 |
| Vannforsyning | 1,0 | 1,0 | 1,0 | 1,0 | 0,7 | 0,7 |
| Renovasjon og rengjøring | 13,9 | 14,7 | 16,3 | 17,9 | 18,2 | 17,9 |
| Undervisning og forskningsvirksomhet | 13,7 | 14,0 | 14,3 | 15,5 | 15,9 | 15,7 |
| Helsetjenester | 39,5 | 41,4 | 43,9 | 40,8 | 41,6 | 41,2 |
| Sosial omsorg og velferdsarbeid .. | 6,5 | 7,4 | 8,6 | 9,3 | 9,7 | 10,3 |
| Medlems- organisasjoner | 10,1 | 10,7 | 11,2 | 12,2 | 13,0 | 13,6 |
| Kulturell tjenesteyting, underholdning og sport | 12,9 | 13,5 | 13,7 | 13,8 | 14,6 | 14,0 |
| Reparasjon av kjøretøyer og konsumvarer | 19,2 | 18,6 | 18,7 | 18,3 | 18,2 | 18,4 |
| Lønt husarbeid | 22,5 | 21,3 | 19,8 | 18,0 | 15,8 | 14,3 |
| Diverse personlig tjenesteyting .. | 16,0 | 16,6 | 17,3 | 17,7 | 18,3 | 19,2 |
| Offentlig forvaltningsvirksomhet | 392,0 | 415,0 | 432,8 | 452,0 | 470,8 | 480,1 |
| Statlig forvaltningsvirksomhet | 125,9 | 128,4 | 132,3 | 134,8 | 140,4 | 143,0 |
| Forsvar | 51,4 | 52,9 | 53,2 | 52,3 | 52,6 | 55,5 |
| Undervisning og forskningsvirksomhet | 19,7 | 19,6 | 20,7 | 21,1 | 21,7 | 21,9 |
| Helsetjenester | 6,7 | 6,7 | 7,2 | 8,8 | 9,2 | 9,4 |
| Sosial omsorg og velferdsarbeid | 0,1 | 0,1 | 0,1 | 0,4 | 0,4 | 0,4 |
| Medlems- organisasjoner | 1,2 | 1,2 | 1,3 | 1,2 | 1,2 | 1,2 |
| Kulturell tjenesteyting, underholdning og sport | 0,3 | 0,4 | 0,4 | 0,4 | 0,5 | 0,5 |
| Vedlikehold av veier | . | . | . | . | . | . |
| Andre statlige tjenester | 46,5 | 47,5 | 49,4 | 50,6 | 54,8 | 54,0 |
| Kommunal forvaltningsvirksomhet | 266,0 | 286,6 | 300,5 | 317,2 | 330,3 | 337,1 |
| Undervisning og forskningsvirksomhet | 77,2 | 82,9 | 85,8 | 89,4 | 91,8 | 95,6 |
| Helsetjenester | 87,9 | 95,0 | 98,6 | 105,9 | 112,8 | 114,3 |
| Sosial omsorg og velferdsarbeid | 56,8 | 62,7 | 68,2 | 71,6 | 74,8 | 76,0 |
| Medlems- organisasjoner | 2,7 | 2,7 | 2,8 | 2,8 | 2,9 | 3,0 |
| Kulturell tjenesteyting, underholdning og sport | 5,4 | 5,8 | 6,2 | 6,4 | 6,9 | 7,0 |
| Vedlikehold av veier | 1,7 | 1,8 | 1,7 | 1,6 | 1,6 | 1,5 |
| Andre kommunale tjenester | 34,5 | 35,9 | 37,3 | 39,6 | 39,5 | 39,6 |
| Memo: | | | | | | |
| Fastlands-Norge | 1795,2 | 1831,6 | 1859,9 | 1900,9 | 1915,8 | 1918,4 |
| Skjermede næringer | 1453,6 | 1500,5 | 1533,3 | 1575,7 | 1595,6 | 1611,0 |
| Utekonkurrerende næringer | 68,1 | 64,0 | 64,3 | 65,2 | 64,0 | 60,4 |
| Hjemmekonkurrerende næringer | 273,5 | 267,1 | 262,3 | 259,9 | 256,2 | 247,0 |

Employment by kind of activity. Average number of persons engaged.
Employees and self-employed. 1000

| 1983 | 1984 | 1985 | 1986 | 1987 | |
|--------|--------|--------|--------|--------|----------------------------------|
| 277,9 | 286,0 | 305,5 | 325,3 | 336,3 | Other industries |
| 44,2 | 43,2 | 50,2 | 55,3 | 57,5 | Hotels and restaurants |
| | | | | | Business services |
| 65,1 | 72,4 | 82,8 | 89,0 | 93,7 | and rental services |
| 57,6 | 64,6 | 74,3 | 80,3 | 85,5 | Business services |
| 4,5 | 4,7 | 5,1 | 5,8 | 6,2 | Commercial buildings |
| 3,0 | 3,2 | 3,4 | 2,9 | 2,0 | Machinery and equipment rentals |
| 168,7 | 170,3 | 172,5 | 181,0 | 185,1 | Other private services |
| 0,0 | 0,0 | - | - | - | Gas supply |
| 0,7 | 0,7 | 0,8 | 0,7 | 0,8 | Water supply |
| 18,2 | 17,3 | 18,5 | 20,3 | 19,2 | Sanitary and similar services |
| | | | | | Education and |
| 16,4 | 16,9 | 17,3 | 18,3 | 18,8 | research institutes |
| 41,7 | 41,7 | 39,4 | 41,2 | 42,7 | Health services |
| 10,7 | 10,4 | 10,8 | 11,5 | 12,5 | Welfare services |
| | | | | | Professional and labour |
| 14,1 | 14,3 | 14,4 | 14,5 | 15,0 | associations |
| | | | | | Recreational and |
| 14,7 | 14,7 | 14,9 | 15,8 | 16,7 | cultural services |
| | | | | | Repair of motor vehicles and |
| 18,1 | 17,8 | 18,0 | 19,2 | 20,3 | consumer goods |
| 14,5 | 15,5 | 16,0 | 15,5 | 14,3 | Domestic services |
| 19,5 | 21,0 | 22,6 | 24,0 | 25,0 | Miscellaneous personal services |
| 492,1 | 496,8 | 510,2 | 518,3 | 536,2 | Producers of government services |
| | | | | | Producers of central |
| 144,3 | 140,8 | 140,4 | 141,6 | 143,8 | government services |
| 55,6 | 53,1 | 52,5 | 52,6 | 53,5 | Defence |
| | | | | | Education and |
| 22,1 | 21,9 | 22,2 | 23,4 | 23,8 | research institutes |
| 9,4 | 8,2 | 7,2 | 7,2 | 7,3 | Health services |
| 0,3 | 0,3 | 0,2 | 0,1 | 0,1 | Welfare services |
| | | | | | Professional and labour |
| 1,2 | 1,3 | 1,3 | 1,3 | 1,3 | associations |
| | | | | | Recreational and |
| 0,3 | 0,5 | 0,5 | 0,5 | 0,4 | cultural services |
| . | . | . | . | . | Road maintenance |
| | | | | | Other central |
| 55,4 | 55,8 | 56,6 | 56,6 | 57,3 | government services |
| 347,8 | 356,0 | 369,8 | 376,6 | 392,4 | Producers of local |
| | | | | | government services |
| | | | | | Education and |
| 97,6 | 98,9 | 103,0 | 103,2 | 107,1 | research institutes |
| 121,3 | 123,9 | 129,7 | 133,1 | 140,9 | Health services |
| 73,1 | 73,9 | 75,6 | 78,6 | 82,1 | Welfare services |
| | | | | | Professional and labour |
| 3,2 | 3,2 | 3,2 | 3,4 | 3,5 | associations |
| | | | | | Recreational and |
| 7,3 | 7,5 | 7,7 | 8,0 | 8,3 | cultural services |
| 1,5 | 1,5 | 1,4 | 1,3 | 1,4 | Road maintenance |
| | | | | | Other local |
| 43,9 | 47,2 | 49,1 | 49,0 | 49,1 | government services |
| | | | | | |
| | | | | | Memo: |
| 1913,1 | 1925,1 | 1980,4 | 2045,4 | 2094,0 | Mainland Norway |
| 1624,7 | 1638,7 | 1692,1 | 1755,9 | 1806,5 | Sheltered activities |
| 56,6 | 56,1 | 55,0 | 55,4 | 54,2 | Export-oriented industries |
| 231,8 | 230,3 | 233,3 | 234,1 | 233,2 | Import-competing industries |

Tabell 5.20. Bruttoinvestering i fast kapital etter næring. Mill. kr

| | 1977 | 1978 | 1979 | 1980 | 1981 | 1982 |
|---|-------|-------|-------|-------|-------|-------|
| Bruttoinvestering i fast kapital | 71074 | 67706 | 66186 | 70798 | 91793 | 92262 |
| Næringsvirksomhet | 61752 | 56969 | 55843 | 59344 | 80190 | 80737 |
| Primærnæringer | 4655 | 5216 | 4882 | 5795 | 6258 | 5897 |
| Jordbruk | 3556 | 3689 | 3717 | 4812 | 5156 | 4776 |
| Skogbruk | 269 | 310 | 317 | 326 | 369 | 361 |
| Fiske og fangst | 802 | 1175 | 789 | 595 | 643 | 648 |
| Fiskeoppdrett | 28 | 43 | 59 | 63 | 90 | 112 |
| Oljevirkosomhet | 12071 | 8843 | 6848 | 6514 | 17753 | 11599 |
| Råolje og naturgass | 10696 | 8184 | 6594 | 6360 | 17696 | 11145 |
| Rørtransport | 1375 | 659 | 254 | 154 | 58 | 454 |
| Industri og bergverksdrift | 9135 | 8690 | 7701 | 9503 | 11502 | 9538 |
| Bergverksdrift | 357 | 347 | 370 | 473 | 647 | 433 |
| Kullbryting | 74 | 56 | 29 | 41 | 111 | 18 |
| Malmutvinning | 124 | 94 | 128 | 205 | 300 | 200 |
| Bergverksdrift ellers | 159 | 196 | 213 | 226 | 237 | 215 |
| Industri | 8778 | 8343 | 7331 | 9031 | 10855 | 9105 |
| Skjermet industri | 1702 | 1907 | 2037 | 2079 | 2438 | 2361 |
| Næringsmidler | 1160 | 1335 | 1448 | 1386 | 1631 | 1682 |
| Drikkevarer | 108 | 94 | 109 | 186 | 290 | 196 |
| Tobakkvarer | 15 | 23 | 23 | 21 | 25 | 19 |
| Grafisk produksjon og forlag ... | 419 | 456 | 457 | 486 | 492 | 463 |
| Utekonkurrerende industri | 3412 | 2828 | 1938 | 3345 | 4157 | 2781 |
| Treforedling | 610 | 820 | 813 | 1668 | 1548 | 506 |
| Kjemiske råvarer | 1887 | 1164 | 259 | 305 | 524 | 493 |
| Raffinering av jordolje | 26 | 71 | 99 | 191 | 147 | 271 |
| Jern, stål og ferrolegeringer | 382 | 308 | 410 | 559 | 655 | 511 |
| Ikke- jernholdige metaller | 507 | 465 | 358 | 622 | 1284 | 1000 |
| Hjemmekonkurrerende industri | 3664 | 3609 | 3355 | 3607 | 4260 | 3963 |
| Tekstilvarer | 128 | 188 | 175 | 227 | 138 | 131 |
| Klær, lærvarer og skotøy | 84 | 51 | 62 | 54 | 85 | 86 |
| Trevarer | 482 | 417 | 492 | 448 | 666 | 553 |
| Møbler og innredninger av tre .. | 175 | 173 | 102 | 136 | 116 | 123 |
| Kjemisk- tekniske produkter | 191 | 249 | 159 | 170 | 193 | 237 |
| Jordolje- og kullprodukter | 48 | 44 | 59 | 101 | 54 | 42 |
| Gummiprodukter og plastvarer ... | 212 | 161 | 169 | 196 | 260 | 192 |
| Mineralske produkter | 380 | 452 | 335 | 350 | 492 | 517 |
| Metallvarer | 409 | 376 | 404 | 442 | 512 | 402 |
| Oljeplattformer mv. | 93 | 80 | 189 | 131 | 212 | 195 |
| Maskiner | 560 | 382 | 395 | 330 | 371 | 433 |
| Elektriske apparater og materiell | 397 | 462 | 335 | 376 | 402 | 420 |
| Skip og båter | 369 | 366 | 311 | 391 | 493 | 430 |
| Andre transportmidler | 74 | 120 | 107 | 183 | 186 | 161 |
| Annen industriproduksjon | 63 | 88 | 62 | 72 | 82 | 40 |
| Elektrisitetforsyning | 4442 | 5392 | 5694 | 6380 | 7130 | 7353 |
| Elektrisitetforsyning | 4442 | 5392 | 5694 | 6380 | 7130 | 7353 |
| Fjernvarme | - | - | - | - | - | - |
| Bygge- og anleggsvirkosomhet | 1560 | 1492 | 1432 | 1562 | 1635 | 1741 |
| Varehandel | 2798 | 2938 | 2966 | 3151 | 3618 | 3972 |

Gross fixed capital formation by kind of activity. Million kroner

| 1983 | 1984 | 1985 | 1986 | 1987 | |
|--------|--------|--------|--------|--------|--|
| 103448 | 117567 | 110042 | 145540 | 157884 | Gross fixed capital formation |
| 91037 | 104709 | 96754 | 129082 | 137798 | Industries |
| 5186 | 5359 | 6135 | 7256 | 7956 | Agriculture, forestry and fishing |
| 3955 | 3867 | 4390 | 4434 | 3961 | Agriculture |
| 386 | 415 | 442 | 525 | 614 | Forestry |
| 705 | 877 | 903 | 1320 | 2280 | Fishing etc. |
| 140 | 200 | 400 | 977 | 1100 | Breeding of fish |
| 22365 | 34584 | 21041 | 36161 | 32564 | Oil activity |
| 15042 | 28039 | 19705 | 35695 | 31848 | Crude petroleum and natural gas |
| 7323 | 6545 | 1336 | 466 | 716 | Pipeline transport |
| 8618 | 9660 | 12381 | 16677 | 20085 | Manufacturing, mining and quarrying |
| 359 | 349 | 406 | 453 | 387 | Mining and quarrying |
| 22 | 34 | 44 | 41 | 15 | Coal mining |
| 136 | 119 | 109 | 194 | 128 | Metal ore mining |
| 201 | 195 | 253 | 218 | 245 | Other mining |
| 8258 | 9311 | 11975 | 16224 | 19698 | Manufacturing |
| 2463 | 2709 | 2946 | 3350 | 3970 | Sheltered manufacturing |
| 1541 | 1687 | 1755 | 1933 | 2448 | Food |
| 300 | 267 | 277 | 376 | 452 | Beverages |
| 40 | 17 | 22 | 27 | 45 | Tobacco |
| 582 | 739 | 892 | 1014 | 1025 | Printing and publishing |
| 2044 | 2492 | 3968 | 6506 | 8999 | Export-oriented manufacturing |
| 398 | 565 | 658 | 1101 | 1405 | Paper and paper products |
| 454 | 579 | 697 | 909 | 1151 | Industrial chemicals |
| 226 | 62 | 506 | 1619 | 4511 | Petroleum refining |
| 370 | 736 | 956 | 896 | 445 | Iron, steel and ferro-alloys |
| 596 | 551 | 1152 | 1980 | 1487 | Non-ferrous metals |
| 3751 | 4110 | 5061 | 6369 | 6730 | Import-competing manufacturing |
| 74 | 104 | 148 | 199 | 165 | Textiles |
| 52 | 38 | 41 | 66 | 66 | Wearing apparel, leather products and footwear |
| 583 | 639 | 526 | 619 | 818 | Wood products |
| 141 | 122 | 184 | 252 | 272 | Furniture and fixtures |
| 251 | 257 | 277 | 467 | 372 | Other chemical products |
| 34 | 44 | 70 | 133 | 79 | Products of petroleum and coal |
| 185 | 267 | 286 | 378 | 495 | Rubber and plastic products |
| 288 | 401 | 606 | 825 | 1043 | Other mineral products |
| 348 | 405 | 561 | 687 | 663 | Metal products |
| 297 | 341 | 418 | 411 | 264 | Oil platforms etc. |
| 399 | 551 | 838 | 831 | 1019 | Machinery |
| 538 | 484 | 629 | 803 | 587 | Electrical apparatus and supplies |
| 338 | 268 | 188 | 297 | 293 | Ships and boats |
| 140 | 138 | 207 | 293 | 463 | Other transport equipment |
| 82 | 52 | 83 | 108 | 132 | Other manufacturing |
| 7469 | 7665 | 7541 | 8259 | 9009 | Electricity supply |
| 7469 | 7315 | 7156 | 8009 | 8709 | Electricity supply |
| - | 351 | 385 | 250 | 300 | District heating |
| 1739 | 1484 | 2370 | 2779 | 2849 | Construction |
| 4286 | 4283 | 5565 | 7067 | 7074 | Wholesale and retail trade |

Tabell 5.20 (forts.). Bruttoinvestering i fast kapital etter næring. Mill. kr

| | 1977 | 1978 | 1979 | 1980 | 1981 | 1982 |
|--|-------|-------|-------|-------|-------|-------|
| Utenriks sjøfart og oljeboring | 8408 | 3614 | 3557 | 2100 | 5712 | 9297 |
| Utenriks sjøfart | 6856 | 2701 | 3361 | 2074 | 5798 | 7872 |
| Oljeboring | 1552 | 913 | 196 | 26 | -87 | 1425 |
| Samferdsel | 4329 | 4705 | 5428 | 5468 | 5740 | 6764 |
| Jernbanetransport | 520 | 564 | 671 | 683 | 706 | 786 |
| Rutebil, sporvei og forstadsbane ... | 502 | 393 | 381 | 406 | 447 | 465 |
| Annen landtransport | 690 | 750 | 823 | 898 | 949 | 1226 |
| Innenriks sjøfart | 91 | 124 | 212 | 92 | 155 | 431 |
| Hjelpevirksomhet for | | | | | | |
| sjøfart | 138 | 207 | 159 | 153 | 184 | 202 |
| Lufttransport | 286 | 177 | 463 | 379 | 342 | 313 |
| Lagring og | | | | | | |
| diverse transporttjenester | 49 | 56 | 59 | 72 | 82 | 91 |
| Post- og | | | | | | |
| telekommunikasjoner | 2053 | 2435 | 2661 | 2785 | 2875 | 3249 |
| Boligtjenester | 10296 | 11735 | 12506 | 13484 | 14981 | 17688 |
| Finansiell tjenesteyting | 600 | 760 | 1061 | 1299 | 1926 | 1341 |
| Annen næringsvirksomhet | 3458 | 3585 | 3768 | 4088 | 3937 | 5549 |
| Hotell- og restaurantdrift | 105 | 118 | 125 | 133 | 152 | 169 |
| Forretningsbygg | 1765 | 1847 | 1973 | 2169 | 1825 | 3264 |
| Vannforsyning | 502 | 621 | 627 | 620 | 591 | 608 |
| Tjenesteyting ellers | 1085 | 998 | 1043 | 1166 | 1369 | 1509 |
| Offentlig forvaltningsvirksomhet | 9322 | 10737 | 10343 | 11454 | 11602 | 11525 |
| Statlig | | | | | | |
| forvaltningsvirksomhet | 3163 | 3462 | 3145 | 3668 | 3816 | 3831 |
| Undervisning og | | | | | | |
| forskningsvirksomhet | 470 | 476 | 409 | 437 | 405 | 405 |
| Helse- og | | | | | | |
| veterinærtjenester | 101 | 43 | 35 | 66 | 67 | 68 |
| Sosial omsorg og velferdsarbeid | 7 | 17 | 2 | 7 | 5 | 2 |
| Medlems- | | | | | | |
| organisasjoner | 6 | 6 | 2 | 5 | 10 | 9 |
| Kulturell tjenesteyting, | | | | | | |
| underholdning og sport | 37 | 73 | 33 | 26 | 57 | 24 |
| Vedlikehold av veier | 1990 | 2133 | 2082 | 2300 | 2425 | 2551 |
| Andre statlige | | | | | | |
| tjenester | 552 | 714 | 582 | 827 | 848 | 773 |
| Kommunal | | | | | | |
| forvaltningsvirksomhet | 6159 | 7275 | 7197 | 7786 | 7787 | 7694 |
| Undervisning og | | | | | | |
| forskningsvirksomhet | 1380 | 1575 | 1543 | 1619 | 1629 | 1549 |
| Helse- og | | | | | | |
| veterinærtjenester | 1236 | 1462 | 1462 | 1651 | 1622 | 1618 |
| Sosial omsorg og velferdsarbeid | 414 | 436 | 439 | 512 | 607 | 618 |
| Vedlikehold av veier | 1094 | 1251 | 1147 | 1135 | 1094 | 1095 |
| Andre kommunale | | | | | | |
| tjenester | 2035 | 2552 | 2607 | 2869 | 2835 | 2814 |
| Memo: | | | | | | |
| Fastlands-Norge | 50595 | 55249 | 55780 | 62185 | 68328 | 71366 |
| Skjermede næringer | 42063 | 46938 | 48952 | 53777 | 58162 | 63067 |
| Utekonkurrerende næringer | 3769 | 3175 | 2309 | 3818 | 4804 | 3214 |
| Hjemmekonkurrerende næringer | 4763 | 5136 | 4520 | 4590 | 5362 | 5084 |

Gross fixed capital formation by kind of activity. Million kroner

| 1983 | 1984 | 1985 | 1986 | 1987 | |
|-------|-------|-------|--------|--------|----------------------------------|
| 7082 | 3882 | -1198 | -4166 | -1586 | Ocean transport and oil drilling |
| 5509 | 2983 | -2373 | -6115 | -2476 | Ocean transport |
| 1573 | 899 | 1176 | 1949 | 890 | Oil drilling |
| 7418 | 8663 | 9091 | 12667 | 10419 | Transport and communication |
| 832 | 946 | 995 | 1047 | 1047 | Railway transport |
| 423 | 494 | 515 | 565 | 638 | Bus, tramway and subway |
| 1307 | 1506 | 1972 | 3748 | 2929 | Other land transport |
| 168 | 150 | 148 | 138 | 181 | Inland water transport |
| | | | | | Supporting services to |
| 222 | 245 | 255 | 270 | 270 | water transport |
| 830 | 1439 | 928 | 2553 | 451 | Air transport |
| | | | | | Storage and |
| 96 | 105 | 143 | 151 | 143 | other transport services |
| | | | | | Postal and |
| 3541 | 3778 | 4136 | 4194 | 4760 | telecommunication services |
| 19030 | 19631 | 21299 | 25215 | 29373 | Dwellings |
| 2359 | 2840 | 3562 | 3767 | 4694 | Financial services |
| 5485 | 6658 | 8966 | 13401 | 15361 | Other industries |
| 181 | 181 | 227 | 249 | 248 | Hotels and restaurants |
| 3047 | 4139 | 5655 | 9662 | 11406 | Commercial buildings |
| 604 | 601 | 538 | 688 | 767 | Water supply |
| 1654 | 1737 | 2546 | 2801 | 2940 | Other service industries |
| 12410 | 12857 | 13288 | 16457 | 20086 | Producers of government services |
| | | | | | Producers of central |
| 4280 | 4764 | 5183 | 5704 | 6709 | government services |
| | | | | | Education and research and |
| 557 | 548 | 515 | 561 | 756 | scientific services |
| | | | | | Health and |
| 67 | 68 | 72 | 105 | 121 | veterinary services |
| 1 | 3 | 3 | 2 | 1 | Welfare services |
| | | | | | Professional and labour |
| 8 | 16 | 9 | 13 | 12 | associations |
| | | | | | Recreational and |
| 17 | 18 | 17 | 10 | 14 | cultural services |
| 2833 | 3065 | 3256 | 3329 | 4015 | Road maintenance |
| | | | | | Other central |
| 798 | 1045 | 1312 | 1685 | 1790 | government services |
| | | | | | Producers of local |
| 8130 | 8093 | 8105 | 10754 | 13378 | government services |
| | | | | | Education and research and |
| 1672 | 1683 | 1618 | 1855 | 2358 | scientific institutes |
| | | | | | Health and |
| 1500 | 1363 | 1354 | 1769 | 2378 | veterinary services |
| 787 | 802 | 809 | 941 | 1312 | Welfare services |
| 1159 | 1198 | 1303 | 1815 | 1808 | Road maintenance |
| | | | | | Other local |
| 3012 | 3047 | 3020 | 4374 | 5521 | government services |
| | | | | | Memo: |
| 74001 | 79101 | 90199 | 113545 | 126906 | Mainland Norway |
| 66615 | 70658 | 79019 | 97395 | 106796 | Sheltered activities |
| 2404 | 2840 | 4374 | 6958 | 9386 | Export-oriented industries |
| 4982 | 5602 | 6806 | 9191 | 10725 | Import-competing industries |

Tabell 5.21. Bruttoinvestering i fast kapital etter næring.
Faste priser. Mill. kr

| | 1977 | 1978 | 1979 | 1980 | 1981 | 1982 |
|---|---------------------|-------|-------|---------------|-------|-------|
| | ----- 1975-kr ----- | | | -- 1980-kr -- | | |
| Bruttoinvestering i fast kapital | 57969 | 51471 | 48912 | 48181 | 83485 | 74296 |
| Næringsvirksomhet | 50179 | 43029 | 41096 | 40231 | 72717 | 64384 |
| Primærnæringer | 3848 | 4080 | 3562 | 3791 | 5781 | 5042 |
| Jordbruk | 2860 | 2736 | 2688 | 3133 | 4774 | 4125 |
| Skogbruk | 223 | 239 | 236 | 222 | 340 | 309 |
| Fiske og fangst | 741 | 1069 | 592 | 389 | 583 | 511 |
| Fiskeoppdrett | 24 | 35 | 46 | 48 | 84 | 97 |
| Oljevirkosomhet | 10175 | 6905 | 5015 | 4037 | 14773 | 7336 |
| Råolje og naturgass | 8989 | 6383 | 4822 | 3935 | 14719 | 6954 |
| Rørtransport | 1186 | 522 | 193 | 102 | 54 | 382 |
| Industri og bergverksdrift | 7695 | 6911 | 6149 | 6913 | 10945 | 8377 |
| Bergverksdrift | 298 | 276 | 291 | 340 | 615 | 380 |
| Kullbryting | 64 | 47 | 24 | 33 | 103 | 16 |
| Malmutvinning | 103 | 77 | 102 | 146 | 286 | 175 |
| Bergverksdrift ellers | 131 | 152 | 164 | 161 | 227 | 189 |
| Industri | 7397 | 6635 | 5858 | 6573 | 10330 | 7997 |
| Skjermet industri | 1432 | 1515 | 1627 | 1522 | 2312 | 2068 |
| Næringsmidler | 974 | 1066 | 1164 | 1017 | 1546 | 1472 |
| Drikkevarer | 92 | 74 | 84 | 137 | 273 | 170 |
| Tobakkvarer | 13 | 19 | 18 | 15 | 24 | 17 |
| Grafisk produksjon og forlag ... | 352 | 356 | 360 | 353 | 470 | 409 |
| Utekonkurrerende industri | 2876 | 2244 | 1545 | 2408 | 3964 | 2454 |
| Treforedling | 513 | 643 | 651 | 1185 | 1480 | 447 |
| Kjemiske råvarer | 1592 | 939 | 205 | 220 | 501 | 433 |
| Raffinering av jordolje | 22 | 56 | 81 | 135 | 141 | 240 |
| Jern, stål og ferrolegeringer | 323 | 243 | 325 | 407 | 626 | 450 |
| Ikke- jernholdige metaller | 427 | 363 | 281 | 461 | 1216 | 884 |
| Hjemmekonkurrerende industri | 3089 | 2876 | 2686 | 2642 | 4053 | 3476 |
| Tekstilvarer | 108 | 148 | 141 | 166 | 131 | 114 |
| Klær, lærvarer og skotøy | 70 | 40 | 48 | 40 | 81 | 76 |
| Trevarer | 405 | 335 | 393 | 328 | 633 | 484 |
| Møbler og innredninger av tre .. | 148 | 140 | 81 | 101 | 110 | 108 |
| Kjemisk- tekniske produkter | 161 | 197 | 126 | 123 | 183 | 208 |
| Jordolje- og kullprodukter | 40 | 35 | 48 | 72 | 51 | 37 |
| Gummiprodukter og plastvarer ... | 178 | 126 | 133 | 141 | 248 | 169 |
| Mineralske produkter | 319 | 359 | 265 | 256 | 469 | 453 |
| Metallvarer | 344 | 301 | 324 | 323 | 489 | 354 |
| Oljeplattformer mv. | 79 | 64 | 156 | 96 | 201 | 171 |
| Maskiner | 472 | 305 | 320 | 241 | 353 | 381 |
| Elektriske apparater og materiell | 336 | 365 | 265 | 273 | 383 | 370 |
| Skip og båter | 312 | 295 | 252 | 292 | 465 | 375 |
| Andre transportmidler | 62 | 96 | 86 | 135 | 177 | 142 |
| Annen industriproduksjon | 53 | 71 | 49 | 55 | 78 | 35 |
| Elektrisitetforsyning | 3814 | 4337 | 4327 | 4466 | 6718 | 6406 |
| Elektrisitetforsyning | 3814 | 4337 | 4327 | 4466 | 6718 | 6406 |
| Fjernvarme | - | - | - | - | - | - |
| Bygge- og anleggsvirksomhet | 1289 | 1102 | 1023 | 1009 | 1573 | 1578 |
| Varehandel | 2446 | 2151 | 2100 | 2225 | 3467 | 3463 |

Gross fixed capital formation by kind of activity.
Constant prices. Million kroner

| 1983 | 1984 | 1985 | 1986 | 1987 | |
|---------------|-------|--------|---------|--------|-------------------------------------|
| -- 1980-kr -- | | ----- | 1984-kr | ----- | |
| 78618 | 87224 | 101170 | 125384 | 124795 | Gross fixed capital formation |
| 68194 | 76553 | 88778 | 111128 | 109148 | Industries |
| 4176 | 4181 | 5730 | 6365 | 6296 | Agriculture, forestry and fishing |
| 3183 | 2991 | 4111 | 3849 | 3103 | Agriculture |
| 312 | 320 | 412 | 460 | 480 | Forestry |
| 564 | 711 | 834 | 1192 | 1855 | Fishing etc. |
| 117 | 159 | 374 | 864 | 858 | Breeding of fish |
| 15598 | 23369 | 19744 | 32062 | 26910 | Oil activity |
| 10217 | 19082 | 18525 | 31653 | 26280 | Crude petroleum and natural gas |
| 5381 | 4286 | 1219 | 410 | 629 | Pipeline transport |
| 7392 | 9044 | 11741 | 14804 | 15972 | Manufacturing, mining and quarrying |
| 305 | 326 | 381 | 399 | 307 | Mining and quarrying |
| 18 | 28 | 41 | 36 | 12 | Coal mining |
| 115 | 114 | 103 | 171 | 100 | Metal ore mining |
| 172 | 184 | 237 | 192 | 195 | Other mining |
| 7087 | 8718 | 11360 | 14405 | 15664 | Manufacturing |
| 2097 | 2505 | 2795 | 2974 | 3177 | Sheltered manufacturing |
| 1309 | 1550 | 1660 | 1714 | 1952 | Food |
| 256 | 237 | 265 | 334 | 360 | Beverages |
| 32 | 14 | 21 | 24 | 36 | Tobacco |
| 500 | 704 | 849 | 902 | 829 | Printing and publishing |
| 1771 | 2356 | 3757 | 5762 | 7097 | Export-oriented manufacturing |
| 349 | 550 | 627 | 983 | 1131 | Paper and paper products |
| 396 | 544 | 660 | 809 | 922 | Industrial chemicals |
| 196 | 60 | 478 | 1415 | 3500 | Petroleum refining |
| | | | | | Iron, steel |
| 317 | 659 | 902 | 792 | 349 | and ferro-alloys |
| 514 | 543 | 1090 | 1764 | 1195 | Non-ferrous metals |
| 3219 | 3857 | 4808 | 5668 | 5390 | Import-competing manufacturing |
| 63 | 99 | 139 | 176 | 131 | Textiles |
| | | | | | Wearing apparel, |
| 45 | 35 | 38 | 59 | 52 | leather products and footwear |
| 504 | 586 | 499 | 551 | 657 | Wood products |
| 120 | 114 | 174 | 224 | 218 | Furniture and fixtures |
| 215 | 239 | 262 | 414 | 295 | Other chemical products |
| | | | | | Products of |
| 30 | 41 | 67 | 118 | 63 | petroleum and coal |
| 159 | 248 | 272 | 338 | 399 | Rubber and plastic products |
| 249 | 371 | 572 | 730 | 827 | Other mineral products |
| 298 | 381 | 532 | 611 | 532 | Metal products |
| 251 | 315 | 397 | 365 | 212 | Oil platforms etc. |
| 347 | 527 | 800 | 741 | 820 | Machinery |
| | | | | | Electrical |
| 461 | 471 | 601 | 719 | 475 | apparatus and supplies |
| 287 | 251 | 179 | 264 | 234 | Ships and boats |
| 120 | 127 | 197 | 262 | 370 | Other transport equipment |
| 69 | 52 | 79 | 97 | 105 | Other manufacturing |
| 6231 | 6118 | 7193 | 7359 | 7086 | Electricity supply |
| 6231 | 5840 | 6826 | 7139 | 6854 | Electricity supply |
| - | 278 | 367 | 220 | 232 | District heating |
| 1511 | 1376 | 2241 | 2434 | 2262 | Construction |
| 3684 | 3853 | 5087 | 6004 | 5619 | Wholesale and retail trade |

Tabell 5.21 (forts.). Bruttoinvestering i fast kapital etter næring.
 Faste priser. Mill. kr

| | 1977 | 1978 | 1979 | 1980 | 1981 | 1982 |
|--|---------------------|-------|-------|---------------|-------|-------|
| | ----- 1975-kr ----- | | | -- 1980-kr -- | | |
| Utenriks sjøfart og oljeboring | 5159 | 1027 | 1519 | 680 | 4860 | 5428 |
| Utenriks sjøfart | 3975 | 415 | 1500 | 664 | 4973 | 4554 |
| Oljeboring | 1184 | 612 | 18 | 15 | -113 | 874 |
| Samferdsel | 3657 | 3688 | 4079 | 3863 | 5433 | 5958 |
| Jernbanetransport | 447 | 452 | 522 | 491 | 662 | 693 |
| Rutebil, sporvei og forstadsbane ... | 398 | 290 | 265 | 266 | 414 | 398 |
| Annen landtransport | 554 | 534 | 544 | 596 | 894 | 1051 |
| Innenriks sjøfart | 72 | 98 | 169 | 62 | 136 | 337 |
| Hjelpevirksomhet for | | | | | | |
| sjøfart | 119 | 175 | 124 | 109 | 172 | 175 |
| Lufttransport | 216 | 121 | 307 | 250 | 317 | 263 |
| Lagring og | | | | | | |
| diverse transporttjenester | 41 | 42 | 40 | 49 | 77 | 77 |
| Post- og | | | | | | |
| telekommunikasjoner | 1810 | 1976 | 2109 | 2040 | 2759 | 2963 |
| Boligtjenester | 8560 | 9336 | 9557 | 9340 | 13626 | 14713 |
| Finansiell tjenesteyting | 522 | 611 | 831 | 941 | 1805 | 1179 |
| Annen næringsvirksomhet | 3014 | 2880 | 2934 | 2967 | 3736 | 4903 |
| Hotell- og restaurantdrift | 99 | 87 | 88 | 98 | 145 | 140 |
| Forretningsbygg | 1505 | 1500 | 1544 | 1553 | 1721 | 2863 |
| Vannforsyning | 432 | 509 | 489 | 443 | 547 | 511 |
| Tjenesteyting ellers | 978 | 785 | 813 | 873 | 1324 | 1388 |
| Offentlig forvaltningsvirksomhet | 7789 | 8443 | 7817 | 7950 | 10769 | 9912 |
| Statlig | | | | | | |
| forvaltningsvirksomhet | 2717 | 2797 | 2424 | 2595 | 3553 | 3296 |
| Undervisning og | | | | | | |
| forskningsvirksomhet | 406 | 384 | 323 | 319 | 382 | 361 |
| Helse- og | | | | | | |
| veterinærtjenester | 87 | 34 | 28 | 46 | 64 | 60 |
| Sosial omsorg og velferdsarbeid | 7 | 14 | 2 | 5 | 4 | 2 |
| Medlems- | | | | | | |
| organisasjoner | 5 | 5 | 2 | 4 | 10 | 7 |
| Kulturell tjenesteyting, | | | | | | |
| underholdning og sport | 33 | 59 | 26 | 19 | 52 | 20 |
| Vedlikehold av veier | 1705 | 1723 | 1592 | 1613 | 2248 | 2166 |
| Andre statlige | | | | | | |
| tjenester | 475 | 578 | 452 | 590 | 793 | 679 |
| Kommunal | | | | | | |
| forvaltningsvirksomhet | 5073 | 5646 | 5393 | 5355 | 7216 | 6616 |
| Undervisning og | | | | | | |
| forskningsvirksomhet | 1096 | 1169 | 1121 | 1081 | 1518 | 1348 |
| Helse- og | | | | | | |
| veterinærtjenester | 975 | 1082 | 1056 | 1094 | 1496 | 1400 |
| Sosial omsorg og velferdsarbeid | 322 | 320 | 316 | 337 | 562 | 531 |
| Vedlikehold av veier | 936 | 1011 | 876 | 794 | 1011 | 926 |
| Andre kommunale | | | | | | |
| tjenester | 1744 | 2064 | 2024 | 2049 | 2628 | 2411 |
| Memo: | | | | | | |
| Fastlands-Norge | 42635 | 43539 | 42379 | 43464 | 63852 | 61532 |
| Skjermede næringer | 35384 | 36800 | 36983 | 37415 | 54212 | 54306 |
| Utekonkurrerende næringer | 3174 | 2520 | 1835 | 2748 | 4580 | 2834 |
| Hjemmekonkurrerende næringer | 4077 | 4219 | 3560 | 3301 | 5060 | 4392 |

Gross fixed capital formation by kind of activity.
Constant prices. Million kroner

| 1983 | 1984 | 1985 | 1986 | 1987 | |
|---------------|-------|-------|---------|-------|----------------------------------|
| -- 1980-kr -- | | ----- | 1984-kr | ----- | |
| 1465 | -1891 | -3575 | -6085 | -2105 | Ocean transport and oil drilling |
| 797 | -2271 | -4651 | -7805 | -2929 | Ocean transport |
| 669 | 379 | 1076 | 1720 | 824 | Oil drilling |
| 6398 | 7394 | 8397 | 10844 | 8200 | Transport and communication |
| 710 | 776 | 943 | 930 | 835 | Railway transport |
| 338 | 373 | 479 | 476 | 478 | Bus, tramway and subway |
| 987 | 1091 | 1781 | 3134 | 2290 | Other land transport |
| 111 | 103 | 142 | 127 | 163 | Inland water transport |
| | | | | | Supporting services to |
| 192 | 208 | 239 | 240 | 214 | water transport |
| 668 | 1088 | 800 | 2129 | 326 | Air transport |
| | | | | | Storage and |
| 75 | 80 | 129 | 127 | 112 | other transport services |
| | | | | | Postal and |
| 3317 | 3676 | 3883 | 3680 | 3783 | telecommunication services |
| 14825 | 14617 | 20445 | 22408 | 23212 | Dwellings |
| 2068 | 2609 | 3355 | 3282 | 3752 | Financial services |
| 4846 | 5884 | 8420 | 11649 | 11945 | Other industries |
| 152 | 169 | 209 | 214 | 204 | Hotels and restaurants |
| 2566 | 3354 | 5324 | 8394 | 8768 | Commercial buildings |
| 493 | 463 | 503 | 609 | 600 | Water supply |
| 1635 | 1898 | 2384 | 2432 | 2373 | Other service industries |
| 10424 | 10671 | 12392 | 14257 | 15647 | Producers of government services |
| | | | | | Producers of central |
| 3630 | 3956 | 4825 | 4930 | 5218 | government services |
| | | | | | Education and research and |
| 503 | 511 | 484 | 489 | 600 | scientific services |
| | | | | | Health and |
| 63 | 69 | 68 | 92 | 96 | veterinary services |
| 1 | 3 | 2 | 1 | 1 | Welfare services |
| | | | | | Professional and labour |
| 7 | 13 | 8 | 11 | 10 | associations |
| | | | | | Recreational and |
| 15 | 16 | 15 | 9 | 11 | cultural services |
| 2346 | 2417 | 3022 | 2863 | 3096 | Road maintenance |
| | | | | | Other central |
| 696 | 927 | 1225 | 1464 | 1404 | government services |
| | | | | | Producers of local |
| 6795 | 6715 | 7567 | 9327 | 10429 | government services |
| | | | | | Education and research and |
| 1429 | 1454 | 1526 | 1618 | 1852 | scientific institutes |
| | | | | | Health and |
| 1266 | 1169 | 1275 | 1542 | 1866 | veterinary services |
| 646 | 648 | 764 | 823 | 1024 | Welfare services |
| 950 | 929 | 1211 | 1562 | 1393 | Road maintenance |
| | | | | | Other local |
| 2505 | 2515 | 2791 | 3782 | 4293 | government services |
| | | | | | Memo: |
| 61555 | 65747 | 85001 | 99407 | 99990 | Mainland Norway |
| 55267 | 58018 | 74435 | 85061 | 84003 | Sheltered activities |
| 2076 | 2682 | 4138 | 6162 | 7404 | Export-oriented industries |
| 4212 | 5046 | 6428 | 8185 | 8583 | Import-competing industries |

Tabell 5.22. Realkapital (netto) ved utgangen av året etter næring. Mill. kr

| | 1977 | 1978 | 1979 | 1980 | 1981 | 1982 |
|--|--------|--------|--------|---------|---------|---------|
| Realkapital i alt | 818018 | 888595 | 949994 | 1082423 | 1219737 | 1377304 |
| Lagerkapital | 54503 | 53584 | 59121 | 71426 | 70905 | 78491 |
| Fast realkapital i alt | 763515 | 835011 | 890873 | 1010997 | 1148832 | 1298812 |
| Næringsvirksomhet | 621467 | 676090 | 716488 | 811617 | 924137 | 1045449 |
| Primærnæringer | 83791 | 90852 | 96012 | 107407 | 125293 | 134779 |
| Jordbruk | 58095 | 65798 | 70907 | 81069 | 91846 | 100729 |
| Skogbruk | 21402 | 20374 | 19978 | 20802 | 27680 | 27978 |
| Fiske og fangst | 4270 | 4621 | 5023 | 5391 | 5560 | 5790 |
| Fiskeoppdrett | 24 | 59 | 104 | 145 | 207 | 281 |
| Oljevirkosomhet | 33199 | 40944 | 46358 | 54576 | 75681 | 92042 |
| Råolje og naturgass | 23731 | 30608 | 36003 | 43414 | 64596 | 80169 |
| Rørtransport | 9468 | 10337 | 10355 | 11162 | 11085 | 11873 |
| Industri og bergverksdrift | 89931 | 97920 | 99754 | 111796 | 123241 | 136173 |
| Bergverksdrift | 4927 | 5218 | 5201 | 5780 | 6384 | 6975 |
| Kullbryting | 324 | 379 | 386 | 437 | 558 | 603 |
| Malmutvinning | 2798 | 2860 | 2776 | 3044 | 3336 | 3614 |
| Bergverksdrift ellers | 1805 | 1979 | 2038 | 2299 | 2490 | 2758 |
| Industri | 85004 | 92702 | 94553 | 106015 | 116857 | 129198 |
| Skjermet industri | 17991 | 19609 | 20361 | 22816 | 25203 | 28187 |
| Næringsmidler | 12228 | 13352 | 13930 | 15588 | 17230 | 19409 |
| Drikkevarer | 1760 | 1838 | 1855 | 2028 | 2327 | 2566 |
| Tobakkvarer | 248 | 254 | 256 | 290 | 315 | 333 |
| Grafisk produksjon og forlag ... | 3755 | 4164 | 4319 | 4910 | 5332 | 5879 |
| Utekonkurrerende industri | 31185 | 33970 | 33927 | 38406 | 42568 | 46544 |
| Treforedling | 6523 | 7310 | 7678 | 9529 | 11024 | 11827 |
| Kjemiske råvarer | 10874 | 12001 | 11532 | 12267 | 12742 | 13608 |
| Raffinering av jordolje | 1472 | 1542 | 1638 | 1900 | 2180 | 2424 |
| Jern, stål og ferrolegeringer | 4314 | 4641 | 4764 | 5536 | 6206 | 6946 |
| Ikke- jernholdige metaller | 8003 | 8475 | 8315 | 9174 | 10416 | 11738 |
| Hjemmekonkurrerende industri | 35828 | 39124 | 40266 | 44794 | 49086 | 54467 |
| Tekstilvarer | 1669 | 1854 | 1890 | 2161 | 2269 | 2452 |
| Klær, lærvarer og skotøy | 725 | 778 | 763 | 821 | 893 | 993 |
| Trevarer | 3924 | 4321 | 4548 | 5124 | 5776 | 6484 |
| Møbler og innredninger av tre .. | 1346 | 1506 | 1528 | 1700 | 1829 | 2005 |
| Kjemisk- tekniske produkter | 2109 | 2308 | 2358 | 2557 | 2752 | 3060 |
| Jordolje- og kullprodukter | 974 | 1025 | 1056 | 1156 | 1230 | 1287 |
| Gummiprodukter og plastvarer ... | 1751 | 1917 | 1950 | 2208 | 2442 | 2689 |
| Mineralske produkter | 3697 | 4112 | 4227 | 4604 | 5058 | 5682 |
| Metallvarer | 4331 | 4650 | 4798 | 5354 | 5833 | 6438 |
| Oljeplattformer mv. | 461 | 539 | 700 | 856 | 1073 | 1311 |
| Maskiner | 3336 | 3684 | 3888 | 4317 | 4688 | 5242 |
| Elektriske apparater og materiell | 4011 | 4430 | 4515 | 5014 | 5435 | 6020 |
| Skip og båter | 5840 | 6160 | 6139 | 6718 | 7317 | 8035 |
| Andre transportmidler | 1093 | 1194 | 1227 | 1454 | 1653 | 1862 |
| Annen industriproduksjon | 560 | 646 | 680 | 751 | 837 | 907 |

Real capital (net) at the end of the year by kind of activity. Million kroner

| 1983 | 1984 | 1985 | 1986 | 1987 | |
|---------|---------|---------|---------|---------|--|
| 1471742 | 1574359 | 1710873 | 1901121 | 2173854 | Total real capital |
| 79841 | 82653 | 99424 | 104381 | 107481 | Stocks |
| 1391900 | 1491705 | 1611450 | 1796741 | 2066374 | Total fixed capital |
| 1119802 | 1198891 | 1286970 | 1435476 | 1647619 | Industries |
| 135955 | 149734 | 160530 | 175096 | 194677 | Agriculture, forestry and fishing |
| 107785 | 113608 | 121610 | 132241 | 145807 | Agriculture |
| 22577 | 30357 | 32661 | 35209 | 39620 | Forestry |
| 5237 | 5298 | 5510 | 6156 | 6902 | Fishing etc. |
| 356 | 471 | 748 | 1490 | 2348 | Breeding of fish |
| 102341 | 129872 | 143801 | 168069 | 188867 | Oil activity |
| 82861 | 103440 | 115729 | 140778 | 163236 | Crude petroleum and natural gas |
| 19480 | 26432 | 28072 | 27291 | 25631 | Pipeline transport |
| 141511 | 138122 | 150651 | 169706 | 199159 | Manufacturing, mining and quarrying |
| 7145 | 6742 | 7228 | 7745 | 8530 | Mining and quarrying |
| 624 | 614 | 685 | 739 | 804 | Coal mining |
| 3666 | 3415 | 3570 | 3806 | 4138 | Metal ore mining |
| 2854 | 2713 | 2973 | 3200 | 3588 | Other mining |
| 134366 | 131381 | 143423 | 161961 | 190630 | Manufacturing |
| 29802 | 29708 | 32593 | 36395 | 42265 | Sheltered manufacturing |
| 20396 | 20308 | 22086 | 24395 | 28169 | Food |
| 2796 | 2811 | 3084 | 3500 | 4129 | Beverages |
| 367 | 361 | 382 | 379 | 483 | Tobacco |
| 6243 | 6228 | 7041 | 8121 | 9484 | Printing and publishing |
| 47598 | 45657 | 49707 | 57009 | 69179 | Export-oriented manufacturing |
| 11979 | 11264 | 11875 | 13172 | 15243 | Paper and paper products |
| 13673 | 13013 | 13662 | 14741 | 16612 | Industrial chemicals |
| 2751 | 2651 | 3242 | 4959 | 9955 | Petroleum refining |
| 7156 | 7194 | 8216 | 9259 | 10238 | Iron, steel and ferro-alloys |
| 12039 | 11535 | 12712 | 14878 | 17131 | Non-ferrous metals |
| 56966 | 56016 | 61123 | 68557 | 79185 | Import-competing manufacturing |
| 2429 | 2272 | 2419 | 2604 | 2908 | Textiles |
| 989 | 965 | 998 | 1108 | 1207 | Wearing apparel, leather products and footwear |
| 6888 | 6920 | 7452 | 8225 | 9523 | Wood products |
| 2119 | 2091 | 2279 | 2593 | 3012 | Furniture and fixtures |
| 3242 | 3221 | 3481 | 4000 | 4603 | Other chemical products |
| 1281 | 1170 | 1234 | 1368 | 1506 | Products of petroleum and coal |
| 2775 | 2722 | 2973 | 3385 | 4037 | Rubber and plastic products |
| 5822 | 5640 | 6218 | 7109 | 8544 | Other mineral products |
| 6679 | 6474 | 7031 | 7822 | 8907 | Metal products |
| 1582 | 1784 | 2229 | 2699 | 3144 | Oil platforms etc. |
| 5502 | 5526 | 6345 | 7251 | 8702 | Machinery |
| 6436 | 6360 | 6970 | 7943 | 8992 | Electrical apparatus and supplies |
| 8278 | 7978 | 8309 | 8785 | 9628 | Ships and boats |
| 1974 | 1952 | 2160 | 2497 | 3097 | Other transport equipment |
| 970 | 941 | 1027 | 1168 | 1374 | Other manufacturing |

Tabell 5.22 (forts.). Realkapital (netto) ved utgangen av året etter næring. Mill. kr

| | 1977 | 1978 | 1979 | 1980 | 1981 | 1982 |
|--------------------------------------|--------|--------|--------|--------|--------|---------|
| Elektrisitetsforsyning | 62313 | 69405 | 76747 | 87540 | 97585 | 109933 |
| Elektrisitetsforsyning | 62313 | 69405 | 76747 | 87540 | 97585 | 109933 |
| Fjernvarme | - | - | - | - | - | - |
| Bygge- og anleggsvirksomhet | 6310 | 7474 | 8009 | 9110 | 9630 | 10436 |
| Varehandel | 11818 | 13815 | 14093 | 14192 | 14842 | 16169 |
| Utenriks sjøfart og | | | | | | |
| oljeboring | 74645 | 69857 | 64411 | 71112 | 77940 | 85765 |
| Utenriks sjøfart | 68739 | 63053 | 58250 | 64383 | 71015 | 77095 |
| Oljeboring | 5906 | 6804 | 6161 | 6728 | 6925 | 8670 |
| Samferdsel | 43987 | 48570 | 52236 | 58229 | 63688 | 70494 |
| Jernbanetransport | 16382 | 17479 | 18080 | 19609 | 20963 | 22632 |
| Rutebil, sporvei og forstadsbane ... | 4089 | 4347 | 4422 | 4668 | 4930 | 5210 |
| Annen landtransport | 1825 | 1992 | 2143 | 2279 | 2444 | 2841 |
| Innenriks sjøfart | 1403 | 1287 | 1189 | 1314 | 1449 | 1573 |
| Hjelpevirksomhet for | | | | | | |
| sjøfart | 2839 | 3084 | 3323 | 3669 | 3995 | 4403 |
| Lufttransport | 2469 | 2550 | 2756 | 2820 | 3010 | 3157 |
| Lagring og | | | | | | |
| diverse transporttjenester | 173 | 198 | 237 | 211 | 232 | 271 |
| Post- og | | | | | | |
| telekommunikasjoner | 14807 | 17634 | 20085 | 23658 | 26663 | 30407 |
| Boligtjenester | 172989 | 189581 | 206707 | 237925 | 269406 | 313545 |
| Finansiell tjenesteyting | 6528 | 7435 | 8458 | 10158 | 12389 | 14341 |
| Annen næringsvirksomhet | 35956 | 40236 | 43703 | 49572 | 54442 | 61773 |
| Hotell- og restaurantdrift | 502 | 619 | 634 | 635 | 684 | 771 |
| Forretningsbygg | 23981 | 26389 | 28679 | 32739 | 35698 | 40656 |
| Vannforsyning | 6885 | 7738 | 8631 | 9881 | 11123 | 12645 |
| Tjenesteyting ellers | 4587 | 5491 | 5759 | 6318 | 6938 | 7701 |
| Offentlig konsumkapital | 142048 | 158921 | 174385 | 199380 | 224695 | 253363 |
| Statlig konsumkapital | 49258 | 55111 | 60625 | 69191 | 77958 | 88210 |
| Kommunal konsumkapital | 92790 | 103810 | 113760 | 130189 | 146737 | 165153 |
| Memo: | | | | | | |
| Fastlands-Norge | 655670 | 724210 | 780104 | 885310 | 995210 | 1121005 |
| Skjermede næringer | 558035 | 620844 | 675605 | 769992 | 863726 | 978970 |
| Utekonkurrerende næringer | 36112 | 39188 | 39127 | 44186 | 48952 | 53519 |
| Hjemmekonkurrerende næringer | 61524 | 64178 | 65371 | 71132 | 82533 | 88517 |

Real capital (net) at the end of the year by kind of activity. Million kroner

| 1983 | 1984 | 1985 | 1986 | 1987 | |
|---------|---------|---------|---------|---------|---|
| 118473 | 128560 | 138602 | 153546 | 177736 | Electricity supply |
| 118473 | 128040 | 137683 | 152314 | 176065 | Electricity supply |
| - | 520 | 919 | 1231 | 1671 | District heating |
| 10977 | 10326 | 11709 | 13662 | 15996 | Construction |
| 16582 | 16584 | 19280 | 22946 | 26320 | Wholesale and retail trade |
| 90588 | 78318 | 59378 | 45964 | 36381 | Ocean transport and oil well drilling |
| 82073 | 67295 | 48341 | 34465 | 26295 | Ocean transport |
| 8515 | 11023 | 11037 | 11500 | 10087 | Oil drilling |
| 74942 | 80729 | 91136 | 102917 | 117222 | Transport and communication |
| 23453 | 24921 | 26498 | 28255 | 31665 | Railway transport |
| 5366 | 5492 | 5749 | 6101 | 6712 | Bus, tramway and subway |
| 3211 | 3592 | 4371 | 6351 | 7341 | Other land transport |
| 1675 | 1373 | 2865 | 2808 | 2716 | Inland water transport |
| 4586 | 4873 | 5309 | 5709 | 6534 | Supporting services to water transport |
| 3681 | 4770 | 5645 | 7791 | 8312 | Air transport |
| 300 | 317 | 380 | 435 | 477 | Storage and other transport services |
| 32670 | 35390 | 40318 | 45467 | 53464 | Postal and telecommunication services |
| 345683 | 375630 | 406474 | 457351 | 535621 | Dwellings |
| 16415 | 18755 | 22507 | 27004 | 32988 | Financial services |
| 66335 | 72262 | 82901 | 99216 | 122652 | Other industries |
| 781 | 764 | 882 | 1015 | 1131 | Hotels and restaurants |
| 44341 | 49048 | 56414 | 69185 | 87587 | Commercial buildings |
| 13459 | 14689 | 16007 | 17346 | 20125 | Water supply |
| 7753 | 7760 | 9598 | 11670 | 13809 | Other service industries |
| 272099 | 292814 | 324480 | 361264 | 418755 | General government fixed capital |
| 94367 | 103080 | 115234 | 128800 | 149200 | Central government fixed capital |
| 177732 | 189734 | 209245 | 232464 | 269555 | Local government fixed capital |
| Memo: | | | | | |
| 1198971 | 1283515 | 1408270 | 1582707 | 1841123 | Mainland Norway |
| 1059092 | 1138974 | 1251293 | 1406542 | 1635362 | Sheltered activities |
| 54743 | 52399 | 56934 | 64754 | 77709 | Export-oriented industries |
| 85136 | 92143 | 100043 | 111411 | 128055 | Import-competing industries |

Tabell 5.23. Realkapital (netto) ved utgangen av året
etter næring. Faste priser. Mill. kr

| | 1977 | 1978 | 1979 | 1980 | 1981 | 1982 |
|--|---------------------|--------|--------|---------------|---------|---------|
| | ----- 1975-kr ----- | | | -- 1980-kr -- | | |
| Realkapital i alt | 688635 | 708410 | 729131 | 753551 | 1115517 | 1148246 |
| Lagerkapital | 47435 | 42017 | 41368 | 45712 | 64402 | 67443 |
| Fast realkapital i alt | 641199 | 666393 | 687763 | 707838 | 1051115 | 1080803 |
| Næringsvirksomhet | 522734 | 540925 | 556115 | 569857 | 843322 | 865711 |
| Primærnæringer | 72909 | 74963 | 76373 | 77976 | 109602 | 111138 |
| Jordbruk | 46970 | 48302 | 49516 | 51128 | 83371 | 85014 |
| Skogbruk | 22185 | 22535 | 22836 | 23112 | 21022 | 21256 |
| Fiske og fangst | 3733 | 4078 | 3940 | 3626 | 5015 | 4625 |
| Fiskeoppdrett | 21 | 49 | 81 | 110 | 193 | 243 |
| Oljevirksomhet | 28102 | 32042 | 33875 | 34419 | 62908 | 63412 |
| Råolje og naturgass | 19933 | 23858 | 26016 | 26980 | 52478 | 53405 |
| Rørtransport | 8169 | 8183 | 7859 | 7439 | 10430 | 10007 |
| Industri og bergverksdrift | 75999 | 79008 | 81103 | 83812 | 116607 | 118723 |
| Bergverksdrift | 4123 | 4170 | 4228 | 4330 | 6044 | 6074 |
| Kullbryting | 274 | 308 | 319 | 338 | 519 | 515 |
| Malmutvinning | 2349 | 2301 | 2279 | 2300 | 3147 | 3142 |
| Bergverksdrift ellers | 1500 | 1561 | 1630 | 1693 | 2378 | 2417 |
| Industri | 71876 | 74838 | 76875 | 79481 | 110563 | 112649 |
| Skjermet industri | 15131 | 15801 | 16531 | 17126 | 23779 | 24467 |
| Næringsmidler | 10297 | 10795 | 11363 | 11764 | 16243 | 16802 |
| Drikkevarer | 1479 | 1479 | 1477 | 1525 | 2170 | 2207 |
| Tobakkvarer | 209 | 215 | 220 | 221 | 294 | 291 |
| Grafisk produksjon og forlag ... | 3146 | 3312 | 3472 | 3616 | 5072 | 5167 |
| Utekonkurrerende industri | 26481 | 27414 | 27628 | 28650 | 40339 | 40718 |
| Treforedling | 5512 | 5854 | 6191 | 7028 | 10481 | 10392 |
| Kjemiske råvarer | 9193 | 9653 | 9385 | 9136 | 12110 | 11887 |
| Raffinering av jordolje | 1323 | 1349 | 1397 | 1494 | 1986 | 2161 |
| Jern, stål og ferrolegeringer | 3652 | 3735 | 3892 | 4120 | 5892 | 6059 |
| Ikke- jernholdige metaller | 6802 | 6824 | 6763 | 6872 | 9871 | 10218 |
| Hjemmekonkurrerende industri | 30264 | 31623 | 32716 | 33706 | 46444 | 47464 |
| Tekstilvarer | 1415 | 1476 | 1527 | 1600 | 2159 | 2142 |
| Klær, lærvarer og skotøy | 604 | 606 | 617 | 618 | 848 | 870 |
| Trevarer | 3309 | 3473 | 3682 | 3820 | 5470 | 5658 |
| Møbler og innredninger av tre .. | 1133 | 1220 | 1246 | 1289 | 1727 | 1751 |
| Kjemisk- tekniske produkter | 1777 | 1880 | 1909 | 1933 | 2599 | 2661 |
| Jordolje- og kullprodukter | 848 | 839 | 841 | 864 | 1138 | 1105 |
| Gummiprodukter og plastvarer ... | 1471 | 1516 | 1563 | 1616 | 2322 | 2355 |
| Mineralske produkter | 3120 | 3298 | 3374 | 3437 | 4789 | 4951 |
| Metallvarer | 3645 | 3766 | 3900 | 4026 | 5556 | 5618 |
| Oljeplattformer mv. | 391 | 437 | 572 | 644 | 1015 | 1141 |
| Maskiner | 2804 | 2970 | 3141 | 3226 | 4444 | 4591 |
| Elektriske apparater og materiell | 3382 | 3591 | 3691 | 3792 | 5150 | 5265 |
| Skip og båter | 4975 | 5061 | 5098 | 5171 | 6877 | 6943 |
| Andre transportmidler | 922 | 974 | 1016 | 1102 | 1559 | 1626 |
| Annen industriproduksjon | 468 | 515 | 539 | 568 | 790 | 787 |

Real capital (net) at the end of the year
by kind of activity. Constant prices. Million kroner

| 1983 | 1984 | 1985 | 1986 | 1987 | |
|---------------|---------|---------|---------|---------|-------------------------------------|
| ----- | | | | | |
| | | | | | |
| ----- | | | | | |
| -- 1980-kr -- | | ----- | 1984-kr | ----- | |
| 1177806 | 1217224 | 1614613 | 1679162 | 1734477 | Total real capital |
| 64334 | 64283 | 93487 | 99742 | 99949 | Stocks |
| 1113472 | 1152941 | 1521126 | 1579420 | 1634528 | Total fixed capital |
| 890698 | 922389 | 1219428 | 1267166 | 1310456 | Industries |
| 111957 | 112803 | 151027 | 152900 | 153657 | Agriculture, forestry and fishing |
| 85780 | 86389 | 114346 | 114745 | 114309 | Agriculture |
| 21524 | 21735 | 30720 | 31241 | 31741 | Forestry |
| 4356 | 4305 | 5261 | 5597 | 5775 | Fishing etc. |
| 297 | 373 | 700 | 1318 | 1832 | Breeding of fish |
| 71149 | 85121 | 134231 | 149097 | 157672 | Oil activity |
| 56836 | 67810 | 108608 | 125114 | 135141 | Crude petroleum and natural gas |
| 14313 | 17311 | 25622 | 23983 | 22531 | Pipeline transport |
| 119795 | 122400 | 142721 | 150068 | 158253 | Manufacturing, mining and quarrying |
| 6041 | 6032 | 6764 | 6804 | 6752 | Mining and quarrying |
| 514 | 523 | 634 | 648 | 638 | Coal mining |
| 3087 | 3034 | 3342 | 3339 | 3266 | Metal ore mining |
| 2440 | 2475 | 2788 | 2817 | 2849 | Other mining |
| 113755 | 116368 | 135957 | 143265 | 151501 | Manufacturing |
| 25164 | 26243 | 30905 | 32217 | 33663 | Sheltered manufacturing |
| 17191 | 17801 | 20917 | 21552 | 22389 | Food |
| 2325 | 2431 | 2924 | 3097 | 3286 | Beverages |
| 305 | 301 | 362 | 365 | 380 | Tobacco |
| 5344 | 5711 | 6701 | 7202 | 7608 | Printing and publishing |
| 40399 | 40614 | 47061 | 50343 | 54808 | Export-oriented manufacturing |
| 10201 | 10199 | 11299 | 11668 | 12158 | Paper and paper products |
| 11628 | 11511 | 12962 | 13048 | 13233 | Industrial chemicals |
| 2287 | 2274 | 3039 | 4336 | 7643 | Petroleum refining |
| | | | | | Iron, steel |
| 6089 | 6443 | 7747 | 8170 | 8146 | and ferro-alloys |
| 10194 | 10188 | 12014 | 13120 | 13628 | Non-ferrous metals |
| 48192 | 49511 | 57992 | 60705 | 63030 | Import-competing manufacturing |
| 2075 | 2045 | 2275 | 2314 | 2308 | Textiles |
| | | | | | Wearing apparel, |
| 862 | 846 | 948 | 952 | 949 | leather products and footwear |
| 5861 | 6141 | 7077 | 7276 | 7565 | Wood products |
| 1787 | 1816 | 2168 | 2288 | 2396 | Furniture and fixtures |
| 2729 | 2817 | 3313 | 3548 | 3662 | Other chemical products |
| | | | | | Products of |
| 1064 | 1039 | 1166 | 1210 | 1201 | petroleum and coal |
| 2376 | 2481 | 2837 | 3011 | 3235 | Rubber and plastic products |
| 4911 | 4992 | 5889 | 6284 | 6762 | Other mineral products |
| 5622 | 5707 | 6673 | 6937 | 7109 | Metal products |
| 1340 | 1594 | 2106 | 2385 | 2503 | Oil platforms etc. |
| 4699 | 4977 | 6039 | 6475 | 6970 | Machinery |
| | | | | | Electrical |
| 5460 | 5652 | 6653 | 7045 | 7181 | apparatus and supplies |
| 6919 | 6861 | 7818 | 7742 | 7638 | Ships and boats |
| 1668 | 1714 | 2055 | 2215 | 2472 | Other transport equipment |
| 818 | 829 | 975 | 1023 | 1076 | Other manufacturing |

Tabell 5.23 (forts.). Realkapital (netto) ved utgangen av året
etter næring. Faste priser. Mill. kr

| | 1977 | 1978 | 1979 | 1980 | 1981 | 1982 |
|--|---------------------|--------|--------|---------------|--------|--------|
| | ----- 1975-kr ----- | | | -- 1980-kr -- | | |
| Elektrisitetsforsyning | 53476 | 56304 | 59035 | 61829 | 91732 | 95497 |
| Elektrisitetsforsyning | 53476 | 56304 | 59035 | 61829 | 91732 | 95497 |
| Fjernvarme | - | - | - | - | - | - |
| Bygge- og anleggsvirksomhet | 5232 | 5569 | 5767 | 5917 | 9281 | 9479 |
| Varehandel | 10141 | 10314 | 10171 | 10087 | 14339 | 14558 |
| Utenriks sjøfart og oljeboring | 59110 | 54617 | 50803 | 46494 | 68346 | 66178 |
| Utenriks sjøfart | 54510 | 49826 | 46415 | 42515 | 62392 | 60153 |
| Oljeboring | 4600 | 4792 | 4388 | 3979 | 5954 | 6025 |
| Samferdsel | 37405 | 38715 | 40280 | 41559 | 59848 | 61737 |
| Jernbanetransport | 14057 | 14033 | 14072 | 14075 | 19588 | 19596 |
| Rutebil, sporvei og forstadsbane ... | 3431 | 3404 | 3341 | 3267 | 4552 | 4457 |
| Annen landtransport | 1433 | 1441 | 1453 | 1498 | 2312 | 2505 |
| Innenriks sjøfart | 1112 | 1017 | 947 | 868 | 1273 | 1228 |
| Hjelpevirksomhet for sjøfart | 2439 | 2538 | 2586 | 2617 | 3730 | 3792 |
| Lufttransport | 1844 | 1760 | 1843 | 1856 | 2766 | 2657 |
| Lagring og diverse transporttjenester | 141 | 144 | 164 | 143 | 221 | 235 |
| Post- og telekommunikasjoner | 12947 | 14378 | 15874 | 17235 | 25405 | 27268 |
| Boligtjenester | 143821 | 150836 | 157973 | 164795 | 247775 | 258558 |
| Finansiell tjenesteyting | 5604 | 6017 | 6625 | 7316 | 11568 | 12302 |
| Annen næringsvirksomhet | 30936 | 32541 | 34110 | 35654 | 51318 | 54128 |
| Hotell- og restaurantdrift | 455 | 461 | 457 | 465 | 659 | 678 |
| Forretningsbygg | 20445 | 21430 | 22439 | 23435 | 33654 | 35664 |
| Vannforsyning | 5923 | 6336 | 6724 | 7061 | 10273 | 10625 |
| Tjenesteyting ellers | 4113 | 4314 | 4490 | 4693 | 6732 | 7162 |
| Offentlig konsumkapital | 118465 | 125468 | 131648 | 137981 | 207793 | 215092 |
| Statlig konsumkapital | 42150 | 44556 | 46531 | 48691 | 72145 | 74764 |
| Kommunal konsumkapital | 76314 | 80912 | 85117 | 89290 | 135648 | 140329 |
| Memo: | | | | | | |
| Fastlands-Norge | 553987 | 579734 | 603085 | 626925 | 919862 | 951214 |
| Skjermede næringer | 467180 | 489865 | 511656 | 533392 | 800804 | 830834 |
| Utekonkurrerende næringer | 30604 | 31585 | 31856 | 32980 | 46384 | 46792 |
| Hjemmekonkurrerende næringer | 56203 | 58284 | 59572 | 60553 | 72675 | 73587 |

Real capital (net) at the end of the year
by kind of activity. Constant prices. Million kroner

| 1983 | 1984 | 1985 | 1986 | 1987 | |
|---------------|---------|---------|---------|---------|----------------------------------|
| ----- | | | | | |
| -- 1980-kr -- | | ----- | 1984-kr | ----- | |
| 98975 | 102372 | 132040 | 135558 | 138692 | Electricity supply |
| 98975 | 101959 | 131165 | 134478 | 137399 | Electricity supply |
| - | 412 | 875 | 1079 | 1294 | District heating |
| 9601 | 9589 | 11094 | 11980 | 12643 | Construction |
| 15050 | 15794 | 17792 | 19640 | 20850 | Wholesale and retail trade |
| | | | | | Ocean transport and |
| 60189 | 51295 | 55855 | 41163 | 31925 | oil well drilling |
| 54301 | 45859 | 45380 | 30748 | 22520 | Ocean transport |
| 5888 | 5436 | 10475 | 10416 | 9405 | Oil drilling |
| 64057 | 67181 | 85323 | 90266 | 92241 | Transport and communication |
| 19617 | 19698 | 25000 | 25063 | 25029 | Railway transport |
| 4328 | 4267 | 5410 | 5335 | 5269 | Bus, tramway and subway |
| 2565 | 2709 | 3965 | 5326 | 5627 | Other land transport |
| 1108 | 936 | 2754 | 2583 | 2449 | Inland water transport |
| | | | | | Supporting services to |
| 3868 | 3957 | 4968 | 5061 | 5124 | water transport |
| 2943 | 3617 | 5026 | 6526 | 6224 | Air transport |
| | | | | | Storage and |
| 242 | 250 | 346 | 367 | 368 | other transport services |
| | | | | | Postal and |
| 29386 | 31745 | 37854 | 40005 | 42150 | telecommunication services |
| 269299 | 279680 | 390173 | 406445 | 423279 | Dwellings |
| 13848 | 15823 | 21272 | 23559 | 26145 | Financial services |
| 56777 | 60333 | 77900 | 86490 | 95099 | Other industries |
| 709 | 757 | 822 | 879 | 918 | Hotels and restaurants |
| 37334 | 39739 | 53114 | 60110 | 67335 | Commercial buildings |
| 10953 | 11246 | 14967 | 15344 | 15704 | Water supply |
| 7781 | 8591 | 8997 | 10158 | 11142 | Other service industries |
| 222774 | 230552 | 301698 | 312254 | 324071 | General government fixed capital |
| 77682 | 80882 | 107042 | 111062 | 115337 | Central government fixed capital |
| 145092 | 149670 | 194656 | 201192 | 208734 | Local government fixed capital |
| Memo: | | | | | |
| 982134 | 1016525 | 1331040 | 1389160 | 1444931 | Mainland Norway |
| 861325 | 893954 | 1182543 | 1233153 | 1280993 | Sheltered activities |
| 46440 | 46647 | 53825 | 57146 | 61560 | Export-oriented industries |
| 74369 | 75924 | 94672 | 98861 | 102377 | Import-competing industries |

KAPITTEL 6

ARTS- OG FORMÅLSTABELLER

6A DEFINISJONER AV STØRRELSER SOM PUBLISERES ETTER ART ELLER FORMÅL

Bruttorealinvesteringer i fast kapital

Se definisjon i kap. 5C. Generell regel er at anskaffelser med en varighet på minst ett år skal inkluderes. Reparasjons- og vedlikeholdsutgifter regnes vanligvis som vareinnsats, men betraktes som bruttoinvestering hvis reparasjonene eller vedlikeholdsarbeidene er så store at kapitalens levetid forlenges eller gir økt produktivitet.

Eksport

Verdien av varer og tjenester levert til utlandet.

Import

Verdien av varer og tjenester mottatt fra utlandet.

Indirekte skatter

Se definisjon i kap. 5C.

Kapitalslit

Se definisjon i kap. 5C.

Lagerendring

Endring i varelager, endring i varer under arbeid og endring i fôrbeholdning, husdyrbestand og hogstkvantum. Lagerendring regnes som en del av bruttoinvesteringene siden lager er en del av landets realkapital.

Lønnskostnader

Se definisjon i kap. 5C.

Offentlig konsum

Varer og tjenester disponert av stats-, trygde- og kommuneforvaltningen til løpende administrasjon, helse- og undervisningsformål mv., inklusive bruken av egen arbeidskraft. Posten beregnes netto, idet det gjøres fradrag for varer og tjenester som stats- og kommuneforvaltningen har ytt til private mot særskilt betaling (gebyrer).

Inndeles i statlig og kommunalt konsum. Det statlige konsumet kan igjen inndeles i militært og sivilt statlig konsum.

Offentlige utgifter

Offentlige utgifter omfatter de poster som er definert ut fra tabell 6.26 Totale offentlige utgifter etter formål, som summen av offentlig konsum, subsidier, andre løpende overføringer og bruttoinvesteringer.

Privat konsum

Verdien av varer og tjenester som nyttes av landets husholdninger eller konsumentorganisasjoner, dvs. private foreninger og institusjoner uten ervervs karakter. Varige og halv-varige konsumgoder som biler, møbler og klær regnes som konsumert i den perioden de blir anskaffet. Et unntak er boliganskaffelser som regnes som bruttoinvesteringer. I det private konsum inngår imidlertid et beregnet beløp for verdien av bolig tjenester i perioden.

Realkapital

Se definisjon i kap. 5C.

Stønader

Trygde- og pensjonsstønader og andre stønader fra det offentlige til private konsumenter.

Subsidier

Se definisjon i kap. 5C.

For nærmere presisering av definisjonene og mer detaljert innholdsbeskrivelse vises til kap. 2 om begreper og definisjoner i Samfunnsøkonomiske Studier nr. 45: Nasjonalregnskapet i Norge - System og beregningsmetoder.

6B KLASSIFISERING AV SLUTTLEVERINGENE

Bruttorealinvesteringer i fast kapital

Spesifiseres på artsgrupper, som bygninger og anlegg, skip og båter, andre transportmidler, maskiner, redskap og inventar, oljeborerigger og oljeutvinningsplattformer og olje- og gassrørledninger mv. Totalt finnes 32 kapitalarter. Disse aggregeres i 10 hovedgrupper (pluss endring i husdyrbestand, livdyr).

Eksport

Totalt 16 konti for eksport, derav 4 for eksport av varer og 12 for eksport av tjenester.

Import

Totalt 21 konti for import, derav 4 for import av varer og 17 for import av tjenester.

Lagerendring

Totalt 3 konti for lagerendringer.

Offentlig konsum

Det offentlige konsumet føres direkte fra produksjonskontiene til konsumkontiene uten å gå veien om varekonti og grupperes etter formål med en konsumkonto for hvert formål. Klassifiseringen av alle offentlige transaksjoner utenom skatter og avgifter, bøter og inndragninger mv. og finanstransaksjoner bygger på COFOG (Classification Of Functions Of Government). Klassifikasjonen inneholder 2 nivåer, 14 hovedgrupper og 61 grupper.

COFOG som er utarbeidet av de internasjonale organisasjonene FN, IMF og OECD, avløs-

te FN's formålsgruppering i System of National Accounts 1968 på begynnelsen av 1980-tallet. Foreløpig har en bare brukt COFOG-grupperingen i tidsserier fra og med 1980. Siden den gamle SNA-formålsgrupperingen og COFOG ikke er sammenlignbare, vil ikke tabellene for offentlige konsum etter formål mv., tabellene 6.3 - 6.8 og 6.23 - 6.26, inneholde formålsgruppering for årene før 1980.

Privat konsum

Splittes opp i 137 konsumgrupper fordelt på 100 varekonsumgrupper, 35 tjenestekonsumgrupper og 2 korreksjonsposter bestående av nordmenns konsum i utlandet og utlendingers konsum i Norge. For analyse- og publiseringsformål aggregeres konsumgruppene til det en kaller 40-grupperingen og 10-grupperingen. I tabellene 6.1 og 6.2 gis begge aggregeringsnivåene i tillegg til konsumgruppene på detaljert nivå.

Konsumgruppene er sammensatt av et varierende antall varer og tjenester. Denne sammensetningen gjør at privat konsum kan deles inn i varige, halv-varige og ikke-varige konsumgoder, tjenester av bolig og andre tjenester. Denne inndelingen er tatt med som memo til tabell 6.1 og 6.2.

6C ØVRIGE KLASSIFIKASJONER

Indirekte skatter

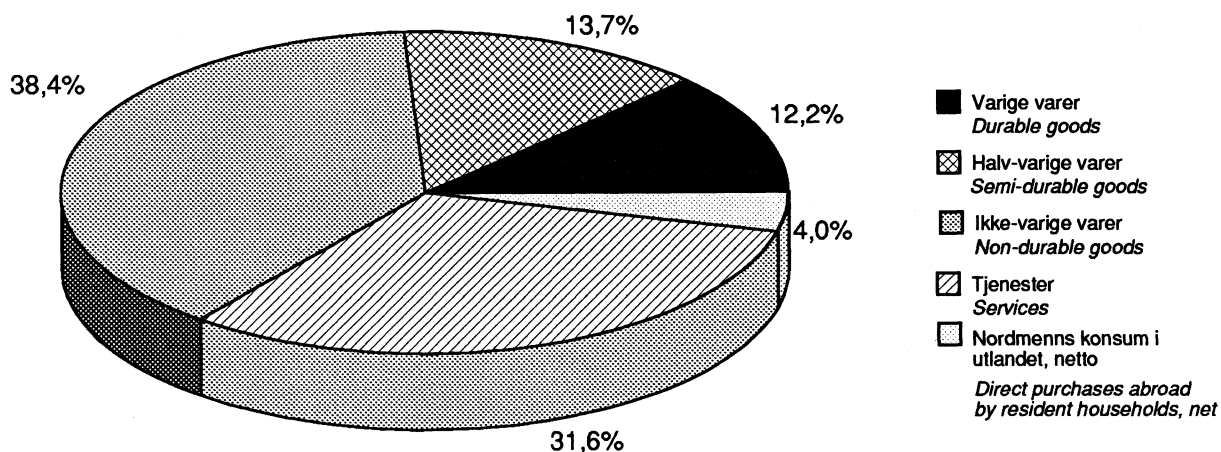
Omfatter merverdiavgift, investeringsavgift, andre varetilknyttede avgifter på produksjon, import eller innenlandsk omsetning, toll, kommunale avgifter og andre avgifter som ikke er knyttet direkte til bestemte varer og tjenester. Utenom merverdiavgift, investeringsavgift og toll inneholder kontoplanen i nasjonalregnskapet 26 konti for varetilknyttede avgifter og 30 konti for ikke-varetilknyttede avgifter. Av disse er i dag 23 konti for varetilknyttede avgifter og 25 konti for ikke-varetilknyttede avgifter i bruk.

Subsidier

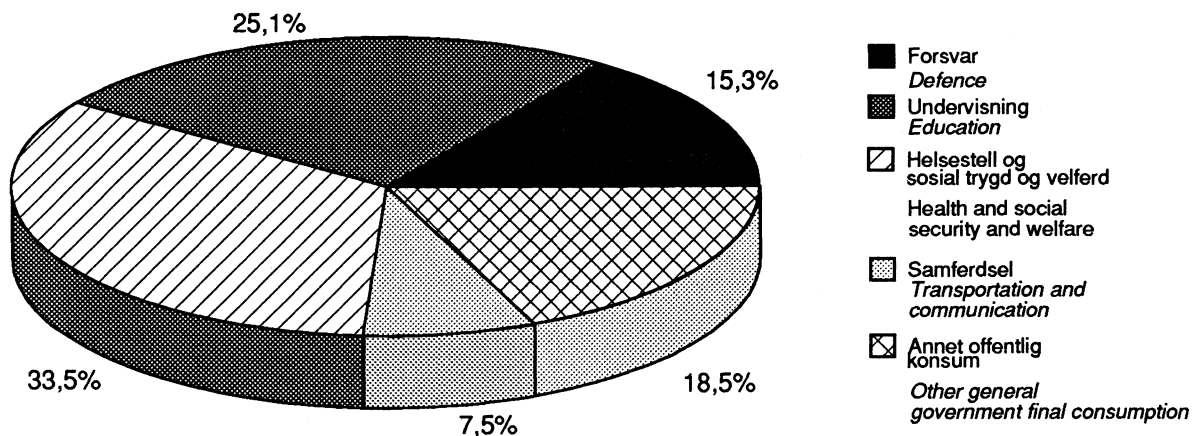
Omfatter tilskudd i prissenkende øyemed, tilskudd for å bedre lønnsomheten i bestemte næringer og tilskudd for å stimulere bestemte typer av investeringer. Investeringstilskudd regnes normalt som kapitaloverføringer, mens

Norge isteden har valgt å føre disse som subsidier. Kontoplanen inneholder 12 konti for varetilknyttede subsidier, hvorav 4 konti er i bruk i dag og 20 konti for sektorsubsidier, hvorav 17 konti er i bruk.

Figur 6.1
PRIVAT KONSUM.
PRIVATE FINAL CONSUMPTION EXPENDITURE.
Sammensetning 1987
Composition 1987



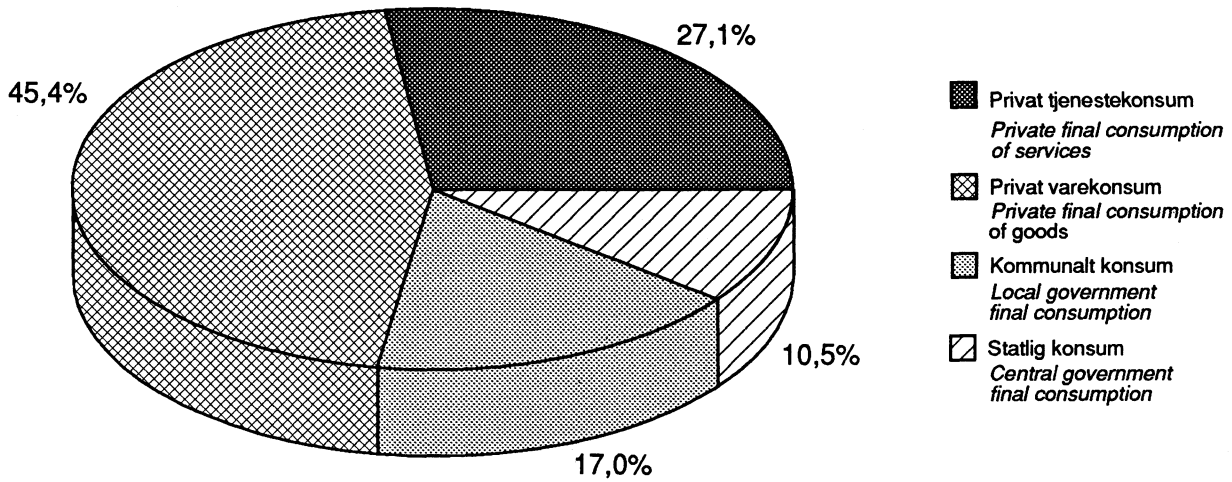
Figur 6.2
OFFENTLIG KONSUM.
GENERAL GOVERNMENT FINAL CONSUMPTION EXPENDITURE.
Sammensetning 1987
Composition 1987



Figur 6.3

PRIVAT OG OFFENTLIG KONSUM.
PRIVATE AND GOVERNMENT FINAL CONSUMPTION EXPENDITURE.

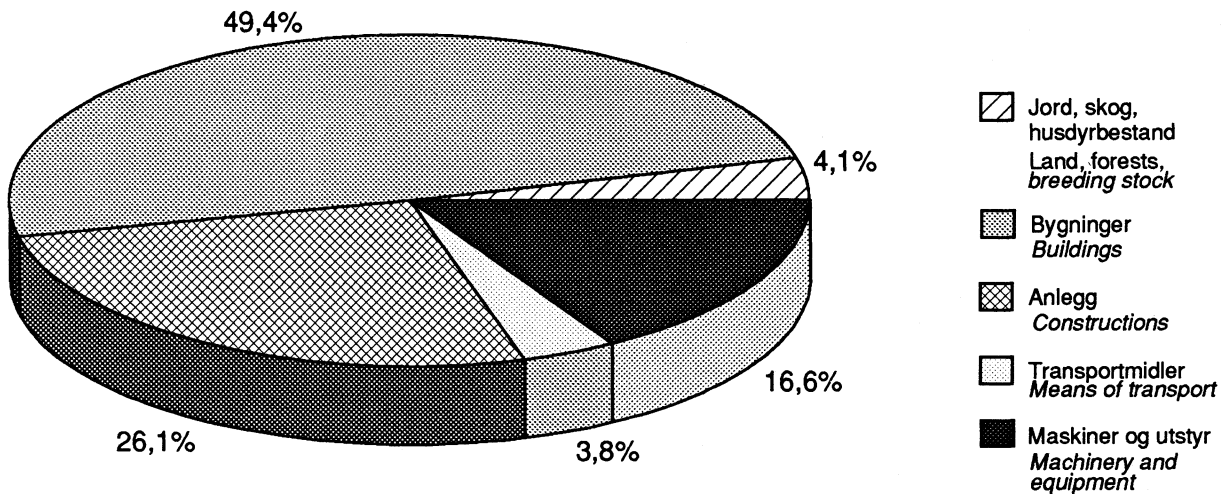
Sammensetning 1987
Composition 1987



Figur 6.4

REALKAPITALBEHOLDNING.
REAL CAPITAL STOCK.

Sammensetning 1987
Composition 1987



Tabell 6.1. Privat konsum. Mill. kr

| | 1977 | 1978 | 1979 | 1980 | 1981 | 1982 |
|---|--------|--------|--------|--------|--------|--------|
| Privat konsum | 103915 | 110670 | 120104 | 135242 | 155205 | 175310 |
| Spesifisert innenlandsk konsum | 100910 | 107119 | 116620 | 131773 | 150481 | 168774 |
| Matvarer | 21480 | 23115 | 24280 | 27285 | 31381 | 35744 |
| Drikkevarer og tobakk | 7084 | 7363 | 8184 | 8916 | 9979 | 10675 |
| Klær og skotøy | 9332 | 9751 | 10501 | 11934 | 12975 | 13950 |
| Bolig, lys og brensel | 14275 | 16544 | 18493 | 21271 | 24881 | 28769 |
| Møbler og husholdningsartikler | 9672 | 10069 | 10721 | 11878 | 13215 | 14099 |
| Helsepleie | 4400 | 4906 | 5249 | 5676 | 6387 | 7407 |
| Transport, post- og teletjenester | 15635 | 15090 | 17353 | 20220 | 23086 | 26502 |
| Fritidssysler og utdanning | 9048 | 9612 | 10361 | 11626 | 13403 | 14488 |
| Andre varer og tjenester | 9984 | 10668 | 11478 | 12968 | 15174 | 17139 |
| Korreksjonsposter | 3005 | 3550 | 3485 | 3469 | 4724 | 6536 |
| Nordmenns konsum i utlandet | 5780 | 6761 | 6985 | 7414 | 9411 | 11592 |
| Utlendingers konsum i Norge | -2775 | -3211 | -3501 | -3945 | -4687 | -5056 |
| Matvarer | 21480 | 23115 | 24280 | 27285 | 31381 | 35744 |
| Mjøl, gryn og bakervarer | 1952 | 2079 | 2166 | 2374 | 2840 | 3577 |
| Mjøl og gryn | 198 | 207 | 217 | 240 | 307 | 490 |
| Kjeks, flatbrød og knekkebrød | 264 | 284 | 323 | 347 | 401 | 480 |
| Brød og kaker | 1354 | 1443 | 1472 | 1626 | 1944 | 2372 |
| Makaroni, cornflakes o.l. | 136 | 145 | 154 | 161 | 187 | 234 |
| Kjøtt, kjøttvarer og flesk | 6037 | 6701 | 7165 | 7906 | 8923 | 9953 |
| Ferskt, saltet og tørket kjøtt og flesk | 5741 | 6314 | 6764 | 7476 | 8420 | 9371 |
| Kjøttthermetikk | 295 | 387 | 402 | 430 | 504 | 582 |
| Fisk og fiskevarer | 1456 | 1509 | 1526 | 1761 | 2205 | 2532 |
| Fersk fisk | 652 | 663 | 641 | 728 | 928 | 1090 |
| Frosset fisk | 99 | 106 | 93 | 105 | 143 | 168 |
| Saltet, tørket og røkt fisk | 156 | 183 | 193 | 220 | 283 | 328 |
| Middagshermetikk | 93 | 91 | 89 | 100 | 136 | 155 |
| Småhermetikk | 167 | 167 | 188 | 216 | 217 | 240 |
| Andre fiskevarer | 289 | 299 | 324 | 391 | 499 | 552 |
| Mjølk, fløte, ost og egg | 2980 | 3195 | 3390 | 3962 | 4816 | 5521 |
| Mjølk og fløte, frisk | 1553 | 1637 | 1699 | 2064 | 2533 | 3027 |
| Hermetisert mjølk og mjølkepulver | 66 | 74 | 56 | 70 | 94 | 118 |
| Ost | 783 | 867 | 996 | 1188 | 1467 | 1589 |
| Egg | 577 | 618 | 639 | 641 | 723 | 787 |
| Spisefett og oljer | 573 | 595 | 614 | 655 | 776 | 816 |
| Smør | 249 | 259 | 265 | 289 | 311 | 338 |
| Margarin, spiseolje o.l. | 324 | 336 | 349 | 366 | 465 | 478 |
| Grønnsaker, frukt og bær | 3810 | 4137 | 4323 | 4896 | 5567 | 6227 |
| Grønnsaker, friske | 655 | 686 | 768 | 904 | 1036 | 1251 |
| Epler, pærer, plommer mv. | 663 | 813 | 758 | 902 | 1067 | 1212 |
| Sitrusfrukter, bananer, druer mv. | 695 | 686 | 755 | 764 | 871 | 947 |
| Tørket frukt og nøtter | 141 | 168 | 202 | 202 | 230 | 212 |
| Bær, friske | 566 | 601 | 568 | 753 | 811 | 899 |
| Konservert frukt og grønn- saker, syltetøy og saft | 1090 | 1183 | 1273 | 1372 | 1551 | 1707 |
| Poteter og varer av poteter | 271 | 274 | 323 | 373 | 403 | 454 |
| Poteter | 237 | 241 | 290 | 332 | 356 | 399 |
| Varer av poteter | 34 | 34 | 33 | 41 | 46 | 55 |
| Sukker | 212 | 219 | 277 | 456 | 486 | 636 |
| Kaffe, te, kakao og kokesjokolade .. | 1660 | 1636 | 1525 | 1752 | 1653 | 1895 |
| Kaffe | 1511 | 1462 | 1335 | 1552 | 1445 | 1674 |
| Te | 45 | 48 | 64 | 64 | 78 | 86 |
| Kakao og kokesjokolade | 104 | 126 | 126 | 136 | 130 | 135 |

Private final consumption expenditure. Million kroner

| 1983 | 1984 | 1985 | 1986 | 1987 | |
|--------|--------|--------|--------|--------|---|
| 192979 | 210921 | 245439 | 278909 | 297641 | Private final consumption expenditure |
| 185762 | 203563 | 236503 | 268098 | 285718 | Specified domestic consumption |
| 38758 | 41858 | 46707 | 51597 | 55681 | Food |
| 11985 | 13074 | 14894 | 16921 | 19480 | Beverages and tobacco |
| 14352 | 15802 | 19076 | 21352 | 21959 | Clothing and footwear |
| 32708 | 36611 | 40858 | 44961 | 50110 | Gross rent, power and fuel |
| 15102 | 16507 | 19060 | 21633 | 22955 | Furniture, furnishings and household equipment |
| 8180 | 8586 | 9298 | 10301 | 11203 | Medical care and health expenses |
| 29188 | 31811 | 41337 | 47136 | 45116 | Transport and communication |
| 15979 | 17572 | 20196 | 23861 | 25730 | Recreation, entertainment, education and cultural services |
| 19511 | 21742 | 25078 | 30336 | 33484 | Other goods and services |
| 7217 | 7358 | 8936 | 10812 | 11923 | Correction items |
| 12535 | 13197 | 15918 | 19184 | 21036 | Direct purchases abroad by resident households |
| -5319 | -5839 | -6982 | -8373 | -9113 | Direct purchases in Norway by non-resident households |
| 38758 | 41858 | 46707 | 51597 | 55681 | Food |
| 3987 | 4347 | 5010 | 5623 | 6146 | Bread and cereals |
| 549 | 596 | 677 | 752 | 824 | Flour and grits |
| 534 | 586 | 673 | 754 | 816 | Biscuits, crispbread, etc. |
| 2642 | 2884 | 3339 | 3750 | 4108 | Breads and cakes |
| 262 | 282 | 321 | 366 | 398 | Macaroni, cornflakes, etc. |
| 10578 | 11311 | 12515 | 13413 | 14137 | Meat and meat products |
| 9981 | 10672 | 11811 | 12651 | 13328 | Fresh, salted and dried meat and meat products |
| 597 | 639 | 704 | 762 | 810 | Canned meat |
| 2841 | 3139 | 3508 | 3932 | 4305 | Fish and fish products |
| 1250 | 1426 | 1561 | 1745 | 1915 | Fresh fish |
| 177 | 188 | 213 | 241 | 266 | Frozen fish |
| 372 | 401 | 453 | 515 | 567 | Salted, dried and smoked fish |
| 165 | 175 | 197 | 217 | 234 | Canned dinner food |
| 257 | 273 | 309 | 338 | 363 | Other canned fish |
| 621 | 676 | 775 | 876 | 960 | Other fish products |
| 6345 | 6955 | 7899 | 8982 | 9826 | Milk, cheese and egg |
| 3552 | 3989 | 4476 | 4960 | 5429 | Milk and cream, fresh |
| 149 | 170 | 192 | 213 | 223 | Canned milk and milk powder |
| 1813 | 1979 | 2284 | 2751 | 3008 | Cheese |
| 831 | 818 | 947 | 1057 | 1165 | Egg |
| 877 | 1001 | 1063 | 1177 | 1228 | Edible fats and oils |
| 361 | 386 | 437 | 486 | 530 | Butter |
| 517 | 615 | 626 | 691 | 698 | Margarine, edible oils, etc. |
| 6387 | 6592 | 7294 | 7823 | 8513 | Vegetables and fruit |
| 1154 | 1080 | 1092 | 1202 | 1303 | Fresh vegetables |
| 1306 | 1361 | 1533 | 1568 | 1705 | Apples, pears, plums, etc. |
| 1020 | 1029 | 1155 | 1301 | 1416 | Citrus fruits, bananas, grapes |
| 229 | 252 | 284 | 316 | 345 | Dried fruits and nuts |
| 825 | 842 | 888 | 782 | 855 | Berries, fresh |
| 1852 | 2027 | 2343 | 2652 | 2889 | Preserved fruits and vegetables, jams and juices |
| 419 | 496 | 445 | 503 | 549 | Potatoes and potato products |
| 358 | 424 | 364 | 411 | 449 | Potatoes |
| 62 | 72 | 81 | 92 | 99 | Potato products |
| 689 | 746 | 707 | 786 | 862 | Sugar |
| 2043 | 2221 | 2527 | 2815 | 3074 | Coffee, tea, cocoa, etc. |
| 1816 | 1975 | 2247 | 2503 | 2741 | Coffee |
| 93 | 101 | 115 | 128 | 140 | Tea |
| 134 | 145 | 166 | 184 | 193 | Cocoa, etc. |

Tabell 6.1 (forts.). Privat konsum. Mill. kr

| | 1977 | 1978 | 1979 | 1980 | 1981 | 1982 |
|--|-------|-------|-------|-------|-------|-------|
| Andre matvarer | 2529 | 2769 | 2970 | 3149 | 3712 | 4132 |
| Spisesjokolade, drops o.l. | 1361 | 1485 | 1590 | 1764 | 2013 | 2301 |
| Iskrem | 314 | 348 | 347 | 276 | 486 | 532 |
| Andre matvarer | 854 | 936 | 1033 | 1108 | 1212 | 1299 |
| Drikkevarer og tobakk | 7084 | 7363 | 8184 | 8916 | 9979 | 10675 |
| Drikkevarer | 4893 | 4940 | 5614 | 6153 | 6789 | 7119 |
| Mineralvann, brus o.l. | 1045 | 1158 | 1246 | 1327 | 1377 | 1726 |
| Øl | 1315 | 1448 | 1428 | 1563 | 1829 | 2233 |
| Vin, brennevin og sprit | 2532 | 2334 | 2940 | 3263 | 3583 | 3160 |
| Tobakk | 2191 | 2423 | 2570 | 2764 | 3190 | 3557 |
| Sigarer og sigarillos | 41 | 48 | 45 | 45 | 49 | 52 |
| Sigaretter | 1119 | 1239 | 1353 | 1503 | 1665 | 1775 |
| Røyketobakk | 954 | 1047 | 1074 | 1108 | 1353 | 1583 |
| Andre tobakksvarer | 78 | 88 | 99 | 108 | 123 | 146 |
| Klær og skotøy | 9332 | 9751 | 10501 | 11934 | 12975 | 13950 |
| Bekledningsartikler | 7088 | 7456 | 7995 | 9001 | 9773 | 10595 |
| Skjorter og nattøy | 431 | 447 | 485 | 551 | 584 | 634 |
| Kåper, kjoler, dresser, frakker, jakker mv. | 5073 | 5368 | 5787 | 6560 | 7206 | 7826 |
| Strømper og sokker | 340 | 358 | 377 | 405 | 442 | 484 |
| Undertøy | 467 | 485 | 502 | 553 | 565 | 620 |
| Hatter, luer og hansker | 210 | 212 | 227 | 253 | 248 | 264 |
| Pels- og skinnvarer | 567 | 585 | 617 | 680 | 728 | 768 |
| Tøyer og garn | 737 | 764 | 802 | 902 | 995 | 1076 |
| Tøyer | 305 | 322 | 338 | 391 | 449 | 482 |
| Garn og sytråd | 208 | 221 | 236 | 258 | 278 | 308 |
| Annet tekstilstoff mv. | 224 | 221 | 228 | 253 | 268 | 287 |
| Skotøy | 1507 | 1532 | 1704 | 2031 | 2207 | 2279 |
| Skotøy av lær | 1169 | 1195 | 1350 | 1606 | 1739 | 1791 |
| Gummifottøy | 155 | 160 | 174 | 208 | 220 | 230 |
| Annet skotøy | 116 | 111 | 115 | 147 | 179 | 188 |
| Reparasjoner av skotøy | 68 | 66 | 65 | 71 | 69 | 70 |
| Bolig, lys og brensel | 14275 | 16544 | 18493 | 21271 | 24881 | 28769 |
| Bolig | 10071 | 11379 | 12320 | 13864 | 16036 | 18484 |
| Lys og brensel | 4205 | 5165 | 6173 | 7406 | 8846 | 10285 |
| Elektrisitet | 2987 | 3818 | 4498 | 5107 | 6282 | 7865 |
| Parafin og fyringsoljer | 1035 | 1158 | 1479 | 2094 | 2299 | 2152 |
| Ved og torv | 106 | 111 | 118 | 138 | 189 | 191 |
| Kull og koks | 78 | 79 | 79 | 67 | 76 | 77 |
| Fjernvarme | - | - | - | - | - | - |
| Møbler og husholdningsartikler | 9672 | 10069 | 10721 | 11878 | 13215 | 14099 |
| Møbler og gulvtepper mv. | 3397 | 3401 | 3612 | 3947 | 4403 | 4688 |
| Møbler | 2485 | 2466 | 2631 | 2903 | 3221 | 3420 |
| Gulvtepper og gulvløpere | 413 | 421 | 452 | 484 | 535 | 570 |
| Lamper, lampetter mv. | 500 | 514 | 529 | 560 | 647 | 698 |
| Tekstiler, utstyrsvare mv. | 1550 | 1597 | 1745 | 1957 | 2187 | 2296 |
| Tekstilvarer og utstyrsvare varer | 1149 | 1170 | 1268 | 1473 | 1674 | 1788 |
| Prydgjenstander | 401 | 427 | 477 | 484 | 513 | 508 |
| Komfyrer, kjøleskap o.a. elektrisk utstyr | 1070 | 1113 | 1179 | 1299 | 1406 | 1430 |
| Komfyrer, kokeplater mv. | 185 | 201 | 206 | 231 | 242 | 249 |
| Støvsugere | 79 | 82 | 76 | 89 | 101 | 103 |
| Vaskemaskiner | 227 | 237 | 261 | 287 | 352 | 306 |
| Kjøleskap o.l. | 313 | 315 | 317 | 361 | 412 | 421 |
| Sy- og strikkemaskiner | 55 | 55 | 59 | 64 | 65 | 70 |
| Elektriske varmeovner og andre elektriske apparater | 211 | 223 | 259 | 267 | 234 | 279 |

Private final consumption expenditure. Million kroner

| 1983 | 1984 | 1985 | 1986 | 1987 | |
|-------|-------|-------|-------|-------|--|
| 4591 | 5051 | 5738 | 6545 | 7040 | Other food, including preserves and confectionary |
| 2511 | 2749 | 3112 | 3488 | 3765 | Chocolate, |
| 659 | 715 | 811 | 910 | 990 | sugar confectionary etc. |
| 1422 | 1587 | 1815 | 2147 | 2285 | Icecream |
| | | | | | Other food |
| 11985 | 13074 | 14894 | 16921 | 19480 | Beverages and tobacco |
| 7968 | 8637 | 9830 | 11013 | 12792 | Beverages |
| 1824 | 2008 | 2309 | 2841 | 3282 | Soft drinks etc. |
| 2430 | 2755 | 3034 | 3513 | 3859 | Beer |
| 3714 | 3874 | 4487 | 4660 | 5650 | Wine and spirits |
| 4017 | 4436 | 5064 | 5908 | 6688 | Tobacco |
| 59 | 66 | 70 | 73 | 86 | Cigars etc. |
| 2006 | 2323 | 2857 | 3600 | 4226 | Cigarettes |
| 1785 | 1875 | 1958 | 2042 | 2164 | Smoking tobacco |
| 167 | 173 | 178 | 193 | 212 | Other tobacco |
| 14352 | 15802 | 19076 | 21352 | 21959 | Clothing and footwear |
| 10804 | 11980 | 14445 | 16271 | 16808 | Wearing apparel |
| 647 | 718 | 867 | 976 | 1019 | Shirts and nightwear |
| 7983 | 8877 | 10749 | 12136 | 12676 | Coats, dresses, suits, jackets etc. |
| 494 | 542 | 643 | 721 | 715 | Stockings and socks |
| 634 | 695 | 832 | 933 | 939 | Underwear |
| 274 | 299 | 353 | 393 | 381 | Hats, caps and gloves |
| 774 | 848 | 1000 | 1112 | 1079 | Fur and leather products |
| 1110 | 1199 | 1426 | 1597 | 1552 | Fabrics and yarn |
| 495 | 535 | 637 | 713 | 688 | Fabrics |
| 317 | 343 | 407 | 455 | 441 | Yarn and sewing thread |
| 297 | 321 | 382 | 429 | 423 | Other textile fabrics etc. |
| 2438 | 2623 | 3205 | 3484 | 3600 | Footwear |
| 1929 | 2079 | 2549 | 2768 | 2862 | Leather footwear |
| 247 | 266 | 327 | 359 | 375 | Rubber footwear |
| 201 | 216 | 264 | 289 | 295 | Other footwear |
| 60 | 61 | 65 | 68 | 68 | Repair of footwear |
| 32708 | 36611 | 40858 | 44961 | 50110 | Gross rent, power and fuel |
| 21138 | 23497 | 26009 | 28918 | 32562 | Gross rent |
| 11570 | 13114 | 14848 | 16042 | 17548 | Power and fuel |
| 9313 | 10793 | 12253 | 13809 | 15235 | Electricity |
| 1954 | 1987 | 2243 | 1913 | 2011 | Liquid fuels |
| 219 | 216 | 228 | 228 | 208 | Firewood and peat |
| 85 | 90 | 89 | 53 | 48 | Coal and coke |
| - | 28 | 36 | 40 | 46 | District heating |
| 15102 | 16507 | 19060 | 21633 | 22955 | Furniture, furnishings and household equipment |
| 5020 | 5603 | 6751 | 7929 | 8462 | Furniture, carpets, etc. |
| 3683 | 4107 | 4997 | 5922 | 6326 | Furniture |
| 615 | 677 | 820 | 963 | 1033 | Carpets, mats and rugs |
| 722 | 819 | 934 | 1044 | 1102 | Lamps, bracket lamps etc. |
| 2409 | 2625 | 3037 | 3381 | 3381 | Household textiles, other furnishings, etc. |
| 1841 | 2007 | 2364 | 2631 | 2563 | Household textiles and other furnishing |
| 568 | 618 | 673 | 749 | 818 | Decorative articles |
| 1559 | 1639 | 1870 | 2086 | 2208 | Cooking appliances, refrigerators a.o. electric appliances |
| 302 | 310 | 367 | 485 | 516 | Cooking appliances |
| 119 | 129 | 152 | 170 | 178 | Vacuum cleaners |
| 352 | 381 | 395 | 445 | 469 | Washing machines |
| 458 | 504 | 580 | 558 | 588 | Refrigerators etc. |
| 72 | 68 | 76 | 80 | 89 | Sewing and knitting machines |
| 257 | 246 | 300 | 348 | 367 | Electric heaters and other electric appliances |

Tabell 6.1 (forts.). Privat konsum. Mill. kr

| | 1977 | 1978 | 1979 | 1980 | 1981 | 1982 |
|--|-------|-------|-------|-------|-------|-------|
| Kjøkkenutstyr, glass, dekketøy mv. | 1236 | 1326 | 1467 | 1607 | 1801 | 2014 |
| Porselen, stentøy og glass | 293 | 318 | 363 | 413 | 453 | 508 |
| Spisebestikk | 153 | 166 | 180 | 185 | 169 | 188 |
| Annet kjøkkentøy | 464 | 490 | 510 | 551 | 668 | 749 |
| Glødelamper mv. | 170 | 188 | 201 | 224 | 249 | 275 |
| Annet utstyr | 156 | 164 | 213 | 235 | 263 | 294 |
| Diverse husholdningsartikler og tjenester | 1225 | 1328 | 1436 | 1585 | 1787 | 1977 |
| Vaskepulver og andre rengjøringsmidler | 516 | 560 | 604 | 677 | 768 | 852 |
| Andre husholdningsartikler | 258 | 273 | 291 | 328 | 393 | 436 |
| Vask, rensing og farging | 295 | 325 | 354 | 384 | 426 | 480 |
| Reparasjon av møbler og husholdningsartikler | 157 | 169 | 188 | 195 | 201 | 210 |
| Forsikring av innbo og løsøre | 96 | 122 | 57 | 121 | 131 | 69 |
| Leid hjelp til hjemmet | 1099 | 1183 | 1224 | 1363 | 1500 | 1626 |
| Helsepleie | 4400 | 4906 | 5249 | 5676 | 6387 | 7407 |
| Helsepleie | 4400 | 4906 | 5249 | 5676 | 6387 | 7407 |
| Medisiner og helseartikler | 779 | 824 | 867 | 920 | 1013 | 1200 |
| Briller og ortopedisk utstyr | 183 | 199 | 224 | 242 | 261 | 285 |
| Tannlegehjelp | 667 | 714 | 725 | 808 | 855 | 950 |
| Leghjelp | 1177 | 1662 | 1840 | 1908 | 2222 | 2727 |
| Sykehusopphold | 1413 | 1296 | 1360 | 1470 | 1655 | 1812 |
| Massasje og fysikalsk behandling | 181 | 211 | 232 | 328 | 381 | 433 |
| Transport, post- og teletjenester | 15635 | 15090 | 17353 | 20220 | 23086 | 26502 |
| Kjøp av egne transportmidler | 6559 | 5113 | 6419 | 7406 | 8089 | 9694 |
| Kjøp av bil mv. | 6356 | 4932 | 6231 | 7156 | 7743 | 9245 |
| Kjøp av motorsykler og sykler | 203 | 181 | 188 | 250 | 347 | 449 |
| Drift og vedlikehold av egne transportmidler | 4891 | 5347 | 5916 | 7152 | 8177 | 8934 |
| Bensin og olje | 2788 | 3151 | 3519 | 4497 | 5279 | 5681 |
| Reservedeler, dekk, slanger mv. .. | 1126 | 1011 | 1130 | 1406 | 1617 | 1784 |
| Forsikring av egne transportmidler mv. | 105 | 217 | 258 | 214 | 162 | 207 |
| Verkstedreparasjoner | 871 | 969 | 1009 | 1035 | 1119 | 1263 |
| Bruk av offentlige transportmidler . | 2878 | 3121 | 3337 | 3831 | 4533 | 4991 |
| Jernbanetransport | 465 | 499 | 531 | 605 | 711 | 766 |
| Transport med sporvei og forstadsbane | 159 | 163 | 157 | 177 | 222 | 270 |
| Transport med båt og ferje | 364 | 411 | 441 | 500 | 623 | 689 |
| Flytransport | 488 | 577 | 632 | 781 | 888 | 995 |
| Busstransport | 796 | 820 | 873 | 957 | 1175 | 1268 |
| Drosjetransport | 403 | 437 | 453 | 527 | 595 | 649 |
| Flytteutgifter og frakt | 204 | 214 | 251 | 284 | 319 | 354 |
| Porto, telefon og telegrammer | 1307 | 1509 | 1681 | 1831 | 2287 | 2883 |
| Porto | 161 | 174 | 186 | 203 | 256 | 344 |
| Telefon og telegram | 1145 | 1335 | 1495 | 1629 | 2031 | 2539 |

Private final consumption expenditure. Million kroner

| 1983 | 1984 | 1985 | 1986 | 1987 | |
|-------|-------|-------|-------|-------|--|
| 2059 | 2243 | 2518 | 2793 | 2936 | Kitchen utensils, glassware, tableware, etc. |
| 497 | 543 | 598 | 657 | 677 | Porcelain, china |
| 195 | 214 | 238 | 264 | 278 | pottery and glassware |
| 769 | 835 | 945 | 1054 | 1110 | Cutlery |
| 296 | 322 | 366 | 404 | 437 | Other kitchen utensils |
| 302 | 329 | 371 | 414 | 435 | Electric bulbs etc. |
| | | | | | Other household equipment |
| 2132 | 2315 | 2629 | 2922 | 3204 | Other household goods and services |
| 925 | 1010 | 1139 | 1268 | 1372 | Washing powder and other cleaning materials |
| 464 | 507 | 571 | 636 | 681 | Other household goods |
| 510 | 546 | 636 | 719 | 821 | Laundrying, cleaning and dyeing |
| 233 | 252 | 284 | 300 | 331 | Repair of furniture and household goods |
| 115 | 119 | 79 | 69 | 122 | Insurance of household property |
| 1808 | 1963 | 2176 | 2453 | 2643 | Domestic services |
| 8180 | 8586 | 9298 | 10301 | 11203 | Medical care and health expenses |
| 8180 | 8586 | 9298 | 10301 | 11203 | Medical care and health expenses |
| 1371 | 1465 | 1631 | 1830 | 2081 | Medicines and medical goods |
| 302 | 323 | 371 | 425 | 470 | Glasses and orthopedic equipment |
| 1034 | 1112 | 1180 | 1328 | 1407 | Dental services |
| 3043 | 3174 | 3385 | 3795 | 3981 | Physicians services |
| 1944 | 2017 | 2204 | 2327 | 2651 | Hospital care |
| 486 | 494 | 527 | 597 | 614 | Physiotherapists' services |
| 29188 | 31811 | 41337 | 47136 | 45116 | Transport and communication |
| 10393 | 11363 | 18296 | 21860 | 17493 | Personal transport equipment |
| 9999 | 10939 | 17771 | 21178 | 16824 | Motor cars, etc. |
| 394 | 425 | 525 | 682 | 669 | Motor cycles and bicycles |
| 9840 | 10642 | 12231 | 13130 | 14083 | Operation of personal transport equipment |
| 6237 | 6674 | 7048 | 6907 | 7552 | Petrol and oils |
| 1978 | 2217 | 3068 | 3663 | 3579 | Spare parts, tyres, tubes etc. |
| 232 | 336 | 344 | 338 | 531 | Insurance of personal transport equipment etc. |
| 1393 | 1414 | 1770 | 2222 | 2420 | Repair shop services |
| 5478 | 5900 | 6549 | 7135 | 7783 | Public transport services |
| 802 | 849 | 913 | 973 | 1039 | Railway transport |
| 297 | 322 | 370 | 340 | 385 | Tramway and subway transport |
| 754 | 774 | 818 | 860 | 882 | Transport by boat and ferry |
| 1134 | 1347 | 1596 | 1846 | 2057 | Air transport |
| 1389 | 1429 | 1518 | 1622 | 1737 | Bus transport |
| 718 | 771 | 870 | 976 | 1113 | Transport by taxi |
| 384 | 408 | 463 | 519 | 570 | Moving expenses and freight |
| 3477 | 3906 | 4262 | 5010 | 5757 | Postal, telephone and telegraph services |
| 412 | 438 | 466 | 509 | 598 | Postage |
| 3065 | 3468 | 3796 | 4501 | 5159 | Telephone and telegram |

Tabell 6.1 (forts.). Privat konsum. Mill. kr

| | 1977 | 1978 | 1979 | 1980 | 1981 | 1982 |
|--|-------|-------|-------|-------|--------|--------|
| Fritidssysler og utdanning | 9048 | 9612 | 10361 | 11626 | 13403 | 14488 |
| Utstyr og tilbehør | 4959 | 5035 | 5385 | 6035 | 7119 | 7346 |
| Fjernsynsmottakere | 1015 | 855 | 892 | 794 | 801 | 756 |
| Radiomottakere, platespillere mv. | 783 | 685 | 683 | 761 | 1144 | 1186 |
| Musikkinstrumenter | 191 | 194 | 206 | 220 | 265 | 260 |
| Kjøp av båter, båtmotorer og våpen | 628 | 764 | 825 | 967 | 1081 | 1077 |
| Sportsutstyr | 634 | 674 | 742 | 915 | 1050 | 1046 |
| Fotoutstyr, film, gramfonplater, leketøy mv. | 880 | 905 | 968 | 1163 | 1488 | 1580 |
| Blomster og prydbusker | 768 | 896 | 1005 | 1144 | 1211 | 1353 |
| Reparasjoner og utstyr til fritidssysler | 61 | 62 | 65 | 71 | 79 | 88 |
| Underholdning, spill mv. | 1560 | 1774 | 1963 | 2200 | 2503 | 2771 |
| Kinobesøk | 163 | 176 | 194 | 208 | 228 | 239 |
| Teaterbesøk | 29 | 29 | 28 | 34 | 45 | 48 |
| Andre forestillinger | 267 | 281 | 354 | 405 | 470 | 543 |
| Fjernsynslisens | 397 | 450 | 482 | 552 | 638 | 776 |
| Lotteri, tipping mv. | 575 | 701 | 765 | 836 | 941 | 960 |
| Fotografering mv. | 130 | 136 | 139 | 165 | 183 | 206 |
| Bøker, aviser, tidsskrifter mv. | 2007 | 2275 | 2455 | 2745 | 3162 | 3677 |
| Bøker | 826 | 960 | 1042 | 1172 | 1365 | 1608 |
| Aviser | 693 | 749 | 799 | 886 | 997 | 1128 |
| Ukeblad og tidsskrifter | 487 | 565 | 615 | 686 | 799 | 941 |
| Skolegang | 522 | 528 | 557 | 647 | 618 | 695 |
| Andre varer og tjenester | 9984 | 10668 | 11478 | 12968 | 15174 | 17139 |
| Personlig hygiene | 1829 | 1939 | 2003 | 2335 | 2710 | 3112 |
| Hårpleie og skjønnhetspleie | 550 | 625 | 642 | 788 | 973 | 1169 |
| Kosmetiske preparater, tannkrem mv | 660 | 670 | 683 | 770 | 860 | 962 |
| Toalettåpe o.l. | 117 | 127 | 127 | 128 | 135 | 152 |
| Andre toalettartikler | 502 | 517 | 551 | 648 | 741 | 829 |
| Andre varer | 1636 | 1755 | 1915 | 2145 | 2420 | 2597 |
| Reiseeffekter | 386 | 385 | 413 | 464 | 503 | 552 |
| Ur | 220 | 250 | 266 | 297 | 314 | 308 |
| Smykker | 363 | 419 | 487 | 515 | 572 | 617 |
| Skrivemateriell | 195 | 208 | 219 | 237 | 279 | 298 |
| Andre varer | 472 | 491 | 530 | 632 | 752 | 822 |
| Hotell- og restauranttjenester | 3958 | 4240 | 4560 | 5150 | 6042 | 6960 |
| Utgifter på restauranter, kafeer . | 3299 | 3474 | 3689 | 4169 | 4903 | 5645 |
| Utgifter ved hoteller, pensjonater o.l. | 658 | 766 | 871 | 981 | 1140 | 1315 |
| Tjenester fra livsforsikring mv. ... | 291 | 444 | 452 | 608 | 790 | 815 |
| Andre tjenester | 2270 | 2290 | 2547 | 2730 | 3211 | 3655 |
| Tjenester fra interesseorganisasjoner | 239 | 274 | 276 | 306 | 351 | 348 |
| Tjenester fra religiøse og kulturelle organisasjoner | 279 | 376 | 431 | 436 | 463 | 475 |
| Andre tjenester | 1752 | 1641 | 1841 | 1988 | 2397 | 2832 |
| Memo: | | | | | | |
| Varer | 71376 | 74276 | 81247 | 92228 | 104768 | 116506 |
| Varige konsumgoder | 14810 | 13422 | 15270 | 16932 | 18851 | 20809 |
| Halv-varige konsumgoder | 16034 | 16670 | 18061 | 20766 | 23235 | 25163 |
| Ikke-varige konsumgoder | 40533 | 44184 | 47917 | 54529 | 62683 | 70534 |
| Tjenester | 29534 | 32844 | 35373 | 39545 | 45713 | 52269 |
| Tjenester av boliger | 10071 | 11379 | 12320 | 13864 | 16036 | 18484 |
| Andre tjenester | 19463 | 21465 | 23052 | 25681 | 29678 | 33785 |

Private final consumption expenditure. Million kroner

| 1983 | 1984 | 1985 | 1986 | 1987 | |
|--------|--------|--------|--------|--------|---|
| 15979 | 17572 | 20196 | 23861 | 25730 | Recreation, entertainment, education and cultural services |
| 7723 | 8727 | 10251 | 12379 | 13086 | Equipment and accessories |
| 817 | 808 | 918 | 988 | 1005 | Television sets |
| 1072 | 1461 | 1750 | 2112 | 1795 | Radio, record players etc. |
| 292 | 352 | 483 | 621 | 685 | Musical instruments |
| 1123 | 1259 | 1516 | 1848 | 1988 | Purchases of boats, boat engines and weapons |
| 1095 | 1216 | 1459 | 1752 | 1895 | Sports equipment |
| 1677 | 1790 | 1960 | 2340 | 2678 | Photographic equipment, film, records, toys etc. |
| 1553 | 1741 | 2048 | 2580 | 2880 | Flowers and decorative shrubs |
| 93 | 101 | 117 | 138 | 159 | Repairs and supplies for recreation activities |
| 3464 | 3688 | 4063 | 4808 | 5383 | Public entertainment lotteries etc. |
| 272 | 266 | 298 | 279 | 339 | Cinemas |
| 58 | 68 | 79 | 95 | 117 | Theatres |
| 639 | 692 | 759 | 852 | 966 | Other entertainment |
| 831 | 895 | 944 | 1022 | 1157 | Television licences |
| 1421 | 1494 | 1662 | 2176 | 2383 | Lotteries etc. |
| 244 | 272 | 320 | 385 | 421 | Photographing etc. |
| 4017 | 4307 | 4901 | 5558 | 6021 | Books, newspapers, magazines, etc. |
| 1787 | 1913 | 2153 | 2400 | 2612 | Books |
| 1207 | 1290 | 1487 | 1726 | 1862 | Newspapers |
| 1024 | 1104 | 1261 | 1431 | 1547 | Magazines and periodicals |
| 775 | 850 | 980 | 1115 | 1240 | Education |
| 19511 | 21742 | 25078 | 30336 | 33484 | Other goods and services |
| 3546 | 3987 | 4602 | 5373 | 6022 | Personal care |
| 1443 | 1670 | 1912 | 2354 | 2771 | Hairdressing and beauty treatment |
| 1041 | 1148 | 1333 | 1495 | 1610 | Cosmetic articles etc. |
| 164 | 181 | 210 | 235 | 254 | Toilet soap etc. |
| 897 | 989 | 1148 | 1288 | 1387 | Other toilet articles |
| 2777 | 3002 | 3545 | 4155 | 4418 | Other goods |
| 587 | 619 | 791 | 1022 | 1109 | Travel goods |
| 327 | 350 | 400 | 457 | 504 | Watches |
| 654 | 720 | 787 | 858 | 886 | Jewellery |
| 336 | 359 | 410 | 461 | 506 | Stationery |
| 873 | 953 | 1157 | 1357 | 1413 | Other goods |
| 8066 | 9147 | 10488 | 12603 | 14286 | Services of hotels and restaurants |
| 6510 | 7344 | 8348 | 10286 | 11592 | Expenses on restaurants, cafes Expenses at hotels, boarding houses etc. |
| 1556 | 1803 | 2140 | 2317 | 2694 | |
| 849 | 945 | 1209 | 2278 | 1904 | Life insurance services etc. |
| 4273 | 4662 | 5234 | 5927 | 6854 | Other services |
| 459 | 511 | 557 | 614 | 702 | Services of professional and labour associations |
| 590 | 597 | 659 | 720 | 820 | Services of religious and cultural organisations |
| 3224 | 3554 | 4017 | 4593 | 5332 | Other services |
| 125942 | 137809 | 163148 | 183734 | 191590 | Memo: |
| 22127 | 24495 | 33816 | 39934 | 36313 | Goods |
| 26282 | 28800 | 34599 | 39380 | 40837 | Durable consumer goods |
| 77533 | 84513 | 94732 | 104419 | 114439 | Semi-durable consumer goods |
| 59820 | 65755 | 73356 | 84364 | 94128 | Non-durable consumer goods |
| 21138 | 23497 | 26009 | 28918 | 32562 | Services |
| 38682 | 42258 | 47346 | 55446 | 61566 | Dwelling services |
| | | | | | Other services |

Tabell 6.2. Privat konsum. Faste priser. Mill. kr

| | 1977 | 1978 | 1979 | 1980 | 1981 | 1982 |
|---|---------------------|-------|-------|---------------|--------|--------|
| | ----- 1975-kr ----- | | | -- 1980-kr -- | | |
| Privat konsum | 88039 | 86606 | 89389 | 91488 | 136784 | 139199 |
| Spesifisert innenlandsk konsum | 85339 | 83946 | 87262 | 89527 | 132081 | 132856 |
| Matvarer | 18225 | 18441 | 18669 | 19291 | 27057 | 27203 |
| Drikkevarer og tobakk | 5952 | 5589 | 6142 | 6456 | 7941 | 7295 |
| Klær og skotøy | 7837 | 7528 | 7688 | 7968 | 11627 | 11585 |
| Bolig, lys og brensel | 12144 | 12778 | 13353 | 13709 | 21817 | 22420 |
| Møbler og husholdningsartikler | 8255 | 8148 | 8242 | 8192 | 11623 | 11246 |
| Helsepleie | 3742 | 3851 | 3983 | 3705 | 5771 | 6126 |
| Transport, post- og teletjenester | 13012 | 11533 | 12485 | 12997 | 20662 | 21663 |
| Fritidssysler og utdanning | 7852 | 7954 | 8343 | 8705 | 12428 | 12128 |
| Andre varer og tjenester | 8320 | 8123 | 8357 | 8505 | 13154 | 13190 |
| Korreksjonsposter | 2700 | 2660 | 2128 | 1961 | 4702 | 6343 |
| Nordmenns konsum i utlandet | 5030 | 5155 | 4723 | 4596 | 8828 | 10159 |
| Utlendingers konsum i Norge | -2330 | -2495 | -2595 | -2635 | -4126 | -3816 |
| Matvarer | 18225 | 18441 | 18669 | 19291 | 27057 | 27203 |
| Mjøl, gryn og bakervarer | 1773 | 1790 | 1822 | 1866 | 2396 | 2365 |
| Mjøl og gryn | 191 | 196 | 205 | 224 | 246 | 242 |
| Kjeks, flatbrød og knekkebrød | 219 | 217 | 240 | 243 | 355 | 360 |
| Brød og kaker | 1245 | 1257 | 1253 | 1270 | 1631 | 1597 |
| Makaroni, cornflakes o.l. | 118 | 120 | 124 | 129 | 163 | 166 |
| Kjøtt, kjøttvarer og flesk | 4892 | 4927 | 4977 | 5112 | 7442 | 7546 |
| Ferskt, saltet og tørket kjøtt og flesk | 4653 | 4643 | 4681 | 4811 | 7009 | 7102 |
| Kjøttthermetikk | 239 | 284 | 296 | 301 | 433 | 443 |
| Fisk og fiskevarer | 1278 | 1236 | 1206 | 1267 | 1761 | 1773 |
| Fersk fisk | 555 | 528 | 484 | 499 | 750 | 768 |
| Frosset fisk | 83 | 82 | 70 | 70 | 98 | 102 |
| Saltet, tørket og røkt fisk | 155 | 163 | 166 | 168 | 224 | 238 |
| Middagshermetikk | 85 | 75 | 70 | 70 | 100 | 100 |
| Småhermetikk | 149 | 138 | 152 | 163 | 191 | 186 |
| Andre fiskevarer | 252 | 250 | 264 | 297 | 399 | 379 |
| Mjølk, fløte, ost og egg | 2712 | 2743 | 2718 | 2846 | 3985 | 3897 |
| Mjølk og fløte, frisk | 1530 | 1541 | 1506 | 1589 | 2044 | 2034 |
| Hermetisert mjølk og mjølkepulver | 59 | 64 | 48 | 59 | 87 | 97 |
| Ost | 696 | 719 | 755 | 785 | 1204 | 1103 |
| Egg | 427 | 419 | 408 | 414 | 649 | 663 |
| Spisefett og oljer | 518 | 519 | 523 | 541 | 593 | 595 |
| Smør | 229 | 230 | 232 | 242 | 249 | 257 |
| Margarin, spiseolje o.l. | 290 | 289 | 291 | 299 | 344 | 338 |
| Grønnsaker, frukt og bær | 3198 | 3224 | 3237 | 3471 | 4908 | 4991 |
| Grønnsaker, friske | 557 | 564 | 571 | 665 | 908 | 968 |
| Epler, pærer, plommer mv. | 557 | 571 | 559 | 630 | 954 | 948 |
| Sitrusfrukter, bananer, druer mv. | 577 | 545 | 545 | 481 | 758 | 784 |
| Tørket frukt og nøtter | 133 | 130 | 133 | 122 | 218 | 212 |
| Bær, friske | 438 | 433 | 397 | 504 | 722 | 761 |
| Konservert frukt og grønn- saker, syltetøy og saft | 936 | 981 | 1033 | 1071 | 1347 | 1318 |
| Poteter og varer av poteter | 228 | 260 | 245 | 244 | 368 | 371 |
| Poteter | 199 | 229 | 217 | 211 | 326 | 326 |
| Varer av poteter | 29 | 32 | 27 | 32 | 41 | 45 |
| Sukker | 610 | 641 | 692 | 660 | 480 | 455 |
| Kaffe, te, kakao og kokesjokolade .. | 705 | 738 | 761 | 825 | 1860 | 1897 |
| Kaffe | 601 | 640 | 654 | 709 | 1655 | 1681 |
| Te | 31 | 28 | 36 | 33 | 70 | 73 |
| Kakao og kokesjokolade | 74 | 70 | 70 | 82 | 135 | 143 |

Private final consumption expenditure. Constant prices. Million kroner

| 1983 | 1984 | 1985 | 1986 | 1987 | |
|---------------|--------|--------|---------|--------|--|
| -- 1980-kr -- | | ----- | 1984-kr | ----- | |
| 141303 | 145139 | 231825 | 244804 | 242753 | Private final consumption expenditure |
| 134566 | 138881 | 223697 | 235356 | 232869 | Specified domestic consumption |
| 27313 | 27566 | 43821 | 44411 | 44932 | Food |
| 7428 | 7695 | 14295 | 14894 | 15556 | Beverages and tobacco |
| 11308 | 11776 | 17785 | 18291 | 17289 | Clothing and footwear |
| 23068 | 23855 | 38632 | 40430 | 42112 | Gross rent, power and fuel |
| 11174 | 11649 | 18218 | 19282 | 18874 | Furniture, furnishings and household equipment |
| 6345 | 6271 | 8671 | 8900 | 9078 | Medical care and health expenses |
| 21857 | 22514 | 39575 | 42230 | 37202 | Transport and communication |
| 12505 | 13162 | 19205 | 21409 | 21484 | Recreation, entertainment, education and cultural services |
| 13568 | 14393 | 23494 | 25508 | 26342 | Other goods and services |
| 6737 | 6258 | 8128 | 9449 | 9884 | Correction items |
| 10385 | 10036 | 14753 | 16755 | 17187 | Direct purchases abroad by resident households |
| -3648 | -3778 | -6625 | -7306 | -7302 | Direct purchases in Norway by non-resident households |
| 27313 | 27566 | 43821 | 44411 | 44932 | Food |
| 2331 | 2320 | 4595 | 4865 | 4826 | Bread and cereals |
| 234 | 236 | 595 | 676 | 712 | Flour and grits |
| 352 | 349 | 621 | 633 | 614 | Biscuits, crapsbread, etc. |
| 1577 | 1560 | 3069 | 3224 | 3156 | Breads and cakes |
| 168 | 175 | 310 | 331 | 344 | Macaroni, cornflakes, etc. |
| 7521 | 7796 | 11622 | 11355 | 11023 | Meat and meat products |
| 7095 | 7344 | 10956 | 10663 | 10316 | Fresh, salted and dried meat and meat products |
| 426 | 452 | 665 | 692 | 708 | Canned meat |
| 1843 | 1952 | 3313 | 3374 | 3258 | Fish and fish products |
| 808 | 873 | 1474 | 1490 | 1440 | Fresh fish |
| 98 | 97 | 195 | 190 | 186 | Frozen fish |
| 254 | 267 | 435 | 442 | 405 | Salted, dried and smoked fish |
| 100 | 105 | 190 | 195 | 187 | Canned dinner food |
| 183 | 181 | 288 | 296 | 270 | Other canned fish |
| 401 | 429 | 731 | 761 | 769 | Other fish products |
| 4062 | 4027 | 7285 | 7675 | 7882 | Milk, cheese and egg |
| 2138 | 2125 | 4103 | 4194 | 4295 | Milk and cream, fresh |
| 106 | 104 | 169 | 179 | 179 | Canned milk and milk powder |
| 1132 | 1119 | 2121 | 2347 | 2361 | Cheese |
| 686 | 679 | 893 | 955 | 1046 | Egg |
| 587 | 573 | 1010 | 1109 | 1104 | Edible fats and oils |
| 259 | 257 | 412 | 417 | 421 | Butter |
| 328 | 316 | 599 | 692 | 683 | Margarine, edible oils, etc. |
| 4773 | 4721 | 7002 | 7067 | 7064 | Vegetables and fruit |
| 836 | 738 | 1124 | 1012 | 989 | Fresh vegetables |
| 975 | 998 | 1471 | 1424 | 1323 | Apples, pears, plums, etc. |
| 780 | 760 | 1022 | 1126 | 1152 | Citrus fruits, bananas, grapes |
| 208 | 212 | 272 | 282 | 267 | Dried fruits and nuts |
| 643 | 631 | 896 | 754 | 703 | Berries, fresh |
| 1332 | 1384 | 2216 | 2469 | 2629 | Preserved fruits and vegetables, jams and juices |
| 355 | 380 | 511 | 470 | 452 | Potatoes and potato products |
| 307 | 325 | 435 | 385 | 368 | Potatoes |
| 47 | 55 | 76 | 85 | 83 | Potato products |
| 475 | 524 | 761 | 809 | 864 | Sugar |
| 1893 | 1777 | 2333 | 2127 | 3057 | Coffee, tea, cocoa, etc. |
| 1670 | 1556 | 2080 | 1866 | 2800 | Coffee |
| 74 | 76 | 110 | 114 | 114 | Tea |
| 149 | 145 | 142 | 146 | 142 | Cocoa, etc. |

Tabell 6.2 (forts.). Privat konsum. Faste priser. Mill. kr

| | 1977 | 1978 | 1979 | 1980 | 1981 | 1982 |
|---|---------------------|-------|-------|---------------|-------|-------|
| | ----- 1975-kr ----- | | | -- 1980-kr -- | | |
| Andre matvarer | 2310 | 2363 | 2489 | 2459 | 3264 | 3312 |
| Spisesjokolade, | | | | | | |
| drops o.l. | 1301 | 1321 | 1402 | 1426 | 1774 | 1874 |
| Iskrem | 261 | 272 | 266 | 191 | 412 | 399 |
| Andre matvarer | 747 | 769 | 821 | 842 | 1078 | 1040 |
| Drikkevarer og tobakk | 5952 | 5589 | 6142 | 6456 | 7941 | 7295 |
| Drikkevarer | 4060 | 3760 | 4211 | 4440 | 5469 | 5065 |
| Mineralvann, brus o.l. | 888 | 938 | 993 | 987 | 1195 | 1313 |
| Øl | 1084 | 1105 | 1083 | 1146 | 1457 | 1542 |
| Vin, brennevin og sprit | 2088 | 1718 | 2135 | 2307 | 2817 | 2209 |
| Tobakk | 1892 | 1829 | 1931 | 2016 | 2472 | 2230 |
| Sigarer og sigarillos | 34 | 36 | 34 | 33 | 40 | 35 |
| Sigaretter | 988 | 952 | 1035 | 1117 | 1271 | 1114 |
| Røyketobakk | 810 | 776 | 792 | 795 | 1056 | 983 |
| Andre tobakksvarer | 61 | 64 | 70 | 71 | 105 | 98 |
| Klær og skotøy | 7837 | 7528 | 7688 | 7968 | 11627 | 11585 |
| Bekledningsartikler | 5969 | 5785 | 5917 | 6086 | 8770 | 8766 |
| Skjorter og nattøy | 344 | 323 | 330 | 340 | 526 | 524 |
| Kåper, kjoler, dresser, | | | | | | |
| frakker, jakker mv. | 4284 | 4177 | 4301 | 4477 | 6504 | 6468 |
| Strømper og sokker | 300 | 302 | 303 | 301 | 402 | 401 |
| Undertøy | 386 | 373 | 368 | 370 | 490 | 490 |
| Hatter, luer og hansker | 174 | 152 | 151 | 152 | 222 | 233 |
| Pels- og skinnvarer | 480 | 457 | 464 | 446 | 626 | 650 |
| Tøyer og garn | 652 | 620 | 623 | 645 | 855 | 865 |
| Tøyer | 317 | 310 | 313 | 327 | 382 | 381 |
| Garn og sytråd | 162 | 161 | 167 | 168 | 244 | 254 |
| Annet tekstilstoff mv. | 173 | 149 | 143 | 150 | 229 | 231 |
| Skotøy | 1216 | 1123 | 1148 | 1237 | 2003 | 1953 |
| Skotøy av lær | 897 | 824 | 848 | 900 | 1581 | 1559 |
| Gummifottøy | 148 | 144 | 145 | 158 | 197 | 179 |
| Annet skotøy | 116 | 107 | 111 | 134 | 164 | 160 |
| Reparasjoner av skotøy | 54 | 47 | 44 | 46 | 61 | 55 |
| Bolig, lys og brensel | 12144 | 12778 | 13353 | 13709 | 21817 | 22420 |
| Bolig | 8733 | 9259 | 9593 | 10003 | 14437 | 15066 |
| Lys og brensel | 3411 | 3519 | 3761 | 3706 | 7380 | 7354 |
| Elektrisitet | 2432 | 2493 | 2649 | 2675 | 5346 | 5622 |
| Parafin og fyringsoljer | 839 | 893 | 980 | 906 | 1805 | 1512 |
| Ved og torv | 79 | 75 | 78 | 85 | 162 | 156 |
| Kull og koks | 61 | 58 | 53 | 40 | 67 | 64 |
| Fjernvarme | - | - | - | - | - | - |
| Møbler og husholdningsartikler | 8255 | 8148 | 8242 | 8192 | 11623 | 11246 |
| Møbler og gulvtepper mv. | 2894 | 2726 | 2814 | 2806 | 3709 | 3566 |
| Møbler | 2092 | 1962 | 2049 | 2017 | 2718 | 2634 |
| Gulvtepper og gulvløpere | 382 | 355 | 358 | 365 | 484 | 469 |
| Lamper, lampetter mv. | 420 | 409 | 407 | 424 | 507 | 463 |
| Tekstiler, utstyrsvarer mv. | 1346 | 1291 | 1317 | 1259 | 1950 | 1870 |
| Tekstilvarer og utstyrs- | | | | | | |
| varer | 1002 | 950 | 974 | 1003 | 1480 | 1438 |
| Prydgjenstander | 344 | 342 | 343 | 257 | 470 | 432 |
| Komfyrer, kjøleskap o.a. elektrisk utstyr | 998 | 1009 | 1009 | 1022 | 1275 | 1204 |
| Komfyrer, kokeplater mv. | 164 | 169 | 164 | 169 | 221 | 204 |
| Støvsugere | 69 | 70 | 67 | 72 | 93 | 88 |
| Vaskemaskiner | 228 | 227 | 226 | 224 | 313 | 255 |
| Kjøleskap o.l. | 302 | 304 | 288 | 298 | 368 | 351 |
| Sy- og strikkemaskiner | 48 | 46 | 49 | 48 | 61 | 62 |
| Elektriske varmeovner og andre elektriske apparater | 187 | 193 | 216 | 211 | 219 | 244 |

Private final consumption expenditure. Constant prices. Million kroner

| 1983 | 1984 | 1985 | 1986 | 1987 | |
|---------------|-------|-------|---------|-------|---|
| -- 1980-kr -- | | ----- | 1984-kr | ----- | |
| 3473 | 3496 | 5389 | 5560 | 5404 | Other food, including preserves and confectionary |
| 1959 | 1912 | 2913 | 2891 | 2779 | Chocolate, |
| 469 | 480 | 752 | 741 | 711 | sugar confectionary etc. |
| 1045 | 1104 | 1724 | 1927 | 1913 | Icecream |
| | | | | | Other food |
| 7428 | 7695 | 14295 | 14894 | 15556 | Beverages and tobacco |
| 5165 | 5332 | 9462 | 9788 | 10425 | Beverages |
| 1320 | 1371 | 2177 | 2469 | 2641 | Soft drinks etc. |
| 1489 | 1521 | 2856 | 3069 | 3088 | Beer |
| 2356 | 2440 | 4429 | 4250 | 4697 | Wine and spirits |
| 2263 | 2363 | 4833 | 5106 | 5131 | Tobacco |
| 35 | 37 | 65 | 60 | 58 | Cigars etc. |
| 1126 | 1242 | 2742 | 3134 | 3266 | Cigarettes |
| 1004 | 988 | 1856 | 1751 | 1655 | Smoking tobacco |
| 99 | 96 | 171 | 161 | 151 | Other tobacco |
| 11308 | 11776 | 17785 | 18291 | 17289 | Clothing and footwear |
| 8426 | 8790 | 13382 | 13648 | 12909 | Wearing apparel |
| 512 | 544 | 771 | 771 | 725 | Shirts and nightwear |
| 6192 | 6436 | 9918 | 10092 | 9679 | Coats, dresses, suits, jackets etc. |
| 393 | 411 | 608 | 637 | 585 | Stockings and socks |
| 460 | 474 | 787 | 814 | 752 | Underwear |
| 234 | 244 | 326 | 324 | 294 | Hats, caps and gloves |
| 636 | 681 | 973 | 1010 | 874 | Fur and leather products |
| 831 | 860 | 1347 | 1417 | 1245 | Fabrics and yarn |
| 368 | 392 | 615 | 658 | 604 | Fabrics |
| 250 | 248 | 374 | 382 | 316 | Yarn and sewing thread |
| 213 | 221 | 358 | 377 | 325 | Other textile fabrics etc. |
| 2051 | 2126 | 3056 | 3226 | 3135 | Footwear |
| 1660 | 1744 | 2437 | 2575 | 2490 | Leather footwear |
| 182 | 173 | 293 | 315 | 323 | Rubber footwear |
| 165 | 166 | 266 | 278 | 272 | Other footwear |
| 44 | 42 | 60 | 58 | 50 | Repair of footwear |
| 23068 | 23855 | 38632 | 40430 | 42112 | Gross rent, power and fuel |
| 15836 | 16421 | 24639 | 25823 | 27006 | Gross rent |
| 7232 | 7433 | 13993 | 14607 | 15106 | Power and fuel |
| 5684 | 5876 | 11430 | 11759 | 12182 | Electricity |
| 1307 | 1299 | 2223 | 2544 | 2661 | Liquid fuels |
| 177 | 175 | 220 | 209 | 166 | Firewood and peat |
| 64 | 64 | 86 | 50 | 43 | Coal and coke |
| - | 18 | 35 | 45 | 54 | District heating |
| 11174 | 11649 | 18218 | 19282 | 18874 | Furniture, furnishings and household equipment |
| 3504 | 3711 | 6391 | 6905 | 6714 | Furniture, carpets, etc. |
| 2604 | 2760 | 4750 | 5159 | 5014 | Furniture |
| 446 | 475 | 790 | 875 | 864 | Carpets, mats and rugs |
| 454 | 475 | 850 | 870 | 836 | Lamps, bracket lamps etc. |
| 1842 | 1956 | 2936 | 3106 | 2888 | Household textiles, other furnishings, etc. |
| 1400 | 1494 | 2300 | 2453 | 2235 | Household textiles and other furnishing |
| 442 | 462 | 636 | 653 | 653 | Decorative articles |
| 1219 | 1237 | 1853 | 1921 | 1889 | Cooking appliances, refrigerators a.o. electric appliances |
| 224 | 215 | 357 | 427 | 422 | Cooking appliances |
| 96 | 102 | 149 | 152 | 147 | Vacuum cleaners |
| 278 | 297 | 401 | 426 | 418 | Washing machines |
| 351 | 376 | 575 | 519 | 505 | Refrigerators etc. |
| 59 | 53 | 74 | 74 | 87 | Sewing and knitting machines |
| 212 | 195 | 297 | 323 | 311 | Electric heaters and other electric appliances |

Tabell 6.2 (forts.). Privat konsum. Faste priser. Mill. kr

| | 1977 | 1978 | 1979 | 1980 | 1981 | 1982 |
|---|---------------------|-------|-------|---------------|-------|-------|
| | ----- 1975-kr ----- | | | -- 1980-kr -- | | |
| Kjøkkenutstyr, glass, dekketøy mv. | 1022 | 1026 | 1066 | 1033 | 1610 | 1635 |
| Porselen, stentøy og glass | 236 | 235 | 256 | 271 | 402 | 403 |
| Spisebestikk | 126 | 131 | 116 | 63 | 188 | 219 |
| Annet kjøkkentøy | 379 | 370 | 367 | 364 | 568 | 552 |
| Glødelamper mv. | 143 | 152 | 153 | 159 | 225 | 233 |
| Annet utstyr | 138 | 139 | 173 | 175 | 226 | 228 |
| Diverse husholdningsartikler og tjenester | 1021 | 1051 | 1076 | 1102 | 1570 | 1554 |
| Vaskepulver og andre rengjøringsmidler | 431 | 442 | 463 | 478 | 686 | 674 |
| Andre husholdningsartikler | 219 | 220 | 223 | 229 | 335 | 335 |
| Vask, rensing og farging | 246 | 253 | 266 | 267 | 367 | 372 |
| Reparasjon av møbler og husholdningsartikler | 125 | 136 | 124 | 129 | 183 | 174 |
| Forsikring av innbo og løsøre | 104 | 177 | 92 | 105 | 155 | 102 |
| Leid hjelp til hjemmet | 871 | 868 | 867 | 866 | 1354 | 1315 |
| Helsepleie | 3742 | 3851 | 3983 | 3705 | 5771 | 6126 |
| Helsepleie | 3742 | 3851 | 3983 | 3705 | 5771 | 6126 |
| Medisiner og helseartikler | 650 | 645 | 652 | 646 | 900 | 919 |
| Briller og ortopedisk utstyr | 153 | 156 | 138 | 140 | 258 | 268 |
| Tannlegehjelp | 571 | 561 | 558 | 566 | 793 | 812 |
| Legehjelp | 1003 | 1304 | 1408 | 1200 | 2018 | 2291 |
| Sykehusopphold | 1210 | 1019 | 1048 | 1019 | 1462 | 1483 |
| Massasje og fysikalsk behandling | 155 | 166 | 179 | 134 | 340 | 353 |
| Transport, post- og teletjenester | 13012 | 11533 | 12485 | 12997 | 20662 | 21663 |
| Kjøp av egne transportmidler | 5523 | 3845 | 4324 | 4765 | 7708 | 8568 |
| Kjøp av bil mv. | 5341 | 3697 | 4173 | 4578 | 7400 | 8202 |
| Kjøp av motorsykler og sykler | 181 | 148 | 150 | 187 | 307 | 366 |
| Drift og vedlikehold av egne transportmidler | 4074 | 4153 | 4339 | 4361 | 7107 | 7316 |
| Bensin og olje | 2448 | 2509 | 2628 | 2574 | 4497 | 4574 |
| Reserveedeler, dekk, slanger mv. .. | 863 | 838 | 882 | 979 | 1455 | 1520 |
| Forsikring av egne transportmidler mv. | 69 | 120 | 141 | 120 | 160 | 188 |
| Verkstedreparasjoner | 694 | 686 | 687 | 688 | 996 | 1034 |
| Bruk av offentlige transportmidler . | 2250 | 2290 | 2448 | 2467 | 3838 | 3678 |
| Jernbanetransport | 350 | 342 | 364 | 381 | 601 | 543 |
| Transport med sporvei og forstadbane | 121 | 123 | 118 | 116 | 171 | 164 |
| Transport med båt og ferje | 298 | 309 | 340 | 342 | 487 | 463 |
| Flytransport | 416 | 472 | 482 | 496 | 795 | 811 |
| Busstransport | 596 | 565 | 607 | 591 | 965 | 853 |
| Drosjetransport | 303 | 314 | 322 | 317 | 544 | 557 |
| Flytteutgifter og frakt | 166 | 165 | 215 | 223 | 276 | 286 |
| Porto, telefon og telegrammer | 1166 | 1245 | 1375 | 1404 | 2009 | 2101 |
| Porto | 140 | 151 | 162 | 176 | 220 | 224 |
| Telefon og telegram | 1026 | 1094 | 1213 | 1228 | 1789 | 1876 |

Private final consumption expenditure. Constant prices. Million kroner

| 1983 | 1984 | 1985 | 1986 | 1987 | |
|---------------|-------|-------|---------|-------|---|
| -- 1980-kr -- | | ----- | 1984-kr | ----- | |
| 1557 | 1623 | 2417 | 2542 | 2504 | Kitchen utensils, glassware, tableware, etc. |
| 371 | 376 | 572 | 603 | 574 | Porcelain, china |
| 195 | 207 | 236 | 252 | 253 | pottery and glassware |
| 536 | 560 | 899 | 945 | 944 | Cutlery |
| 229 | 246 | 361 | 370 | 371 | Other kitchen utensils |
| 226 | 235 | 350 | 372 | 363 | Electric bulbs etc. |
| | | | | | Other household equipment |
| 1551 | 1595 | 2493 | 2577 | 2581 | Other household goods and services |
| 677 | 706 | 1093 | 1150 | 1160 | Washing powder and other cleaning materials |
| 327 | 336 | 533 | 543 | 534 | Other household goods |
| 369 | 372 | 600 | 624 | 638 | Laundrying, cleaning and dyeing |
| 178 | 182 | 267 | 259 | 249 | Repair of furniture and household goods |
| 147 | 148 | 82 | 66 | 107 | Insurance of household property |
| 1354 | 1378 | 2046 | 2166 | 2190 | Domestic services |
| 6345 | 6271 | 8671 | 8900 | 9078 | Medical care and health expenses |
| 6345 | 6271 | 8671 | 8900 | 9078 | Medical care and health expenses |
| 987 | 993 | 1517 | 1577 | 1672 | Medicines and medical goods |
| 271 | 287 | 360 | 385 | 382 | Glasses and orthopedic equipment |
| 821 | 845 | 1116 | 1173 | 1176 | Dental services |
| 2419 | 2343 | 3126 | 3262 | 3295 | Physicians services |
| 1480 | 1447 | 2069 | 1997 | 2037 | Hospital care |
| 368 | 357 | 484 | 506 | 516 | Physiotherapists' services |
| 21857 | 22514 | 39575 | 42230 | 37202 | Transport and communication |
| 8290 | 8273 | 17050 | 17794 | 12376 | Personal transport equipment |
| 8010 | 7988 | 16562 | 17230 | 11903 | Motor cars, etc. |
| 280 | 285 | 488 | 564 | 474 | Motor cycles and bicycles |
| 7606 | 7950 | 12049 | 13020 | 12790 | Operation of personal transport equipment |
| 4693 | 4769 | 7027 | 7376 | 7524 | Petrol and oils |
| 1673 | 1915 | 3029 | 3440 | 3067 | Spare parts, tyres, tubes etc. |
| 181 | 241 | 325 | 269 | 352 | Insurance of personal transport equipment etc. |
| 1059 | 1024 | 1669 | 1936 | 1848 | Repair shop services |
| 3605 | 3719 | 6161 | 6349 | 6393 | Public transport services |
| 516 | 524 | 864 | 875 | 853 | Railway transport |
| 158 | 152 | 339 | 292 | 307 | Tramway and subway transport |
| 425 | 454 | 782 | 772 | 746 | Transport by boat and ferry |
| 825 | 930 | 1488 | 1635 | 1729 | Air transport |
| 833 | 790 | 1417 | 1415 | 1388 | Bus transport |
| 560 | 584 | 835 | 908 | 915 | Transport by taxi |
| 289 | 286 | 435 | 451 | 457 | Moving expenses and freight |
| 2356 | 2572 | 4316 | 5067 | 5642 | Postal, telephone and telegraph services |
| 213 | 219 | 466 | 502 | 509 | Postage |
| 2143 | 2353 | 3850 | 4565 | 5133 | Telephone and telegram |

Tabell 6.2 (forts.). Privat konsum. Faste priser. Mill. kr

| | 1977 | 1978 | 1979 | 1980 | 1981 | 1982 |
|--|---------------------|-------|-------|---------------|-------|-------|
| | ----- 1975-kr ----- | | | -- 1980-kr -- | | |
| Fritidssysler og utdanning | 7852 | 7954 | 8343 | 8705 | 12428 | 12128 |
| Utstyr og tilbehør | 4460 | 4320 | 4473 | 4669 | 6710 | 6532 |
| Fjernsynsmottakere | 1041 | 893 | 933 | 838 | 804 | 746 |
| Radiomottakere, platespillere mv. | 696 | 607 | 648 | 709 | 1167 | 1194 |
| Musikkinstrumenter | 169 | 172 | 164 | 169 | 229 | 211 |
| Kjøp av båter, båtmotorer og våpen | 514 | 593 | 639 | 664 | 985 | 898 |
| Sportsutstyr | 526 | 522 | 546 | 622 | 984 | 902 |
| Fotoutstyr, film, grammfonplater, leketøy mv. | 794 | 808 | 816 | 891 | 1355 | 1360 |
| Blomster og prydbusker | 667 | 673 | 690 | 733 | 1120 | 1152 |
| Reparasjoner og utstyr til fritidssysler | 54 | 52 | 38 | 44 | 67 | 69 |
| Underholdning, spill mv. | 1357 | 1558 | 1720 | 1756 | 2339 | 2142 |
| Kinobesøk | 147 | 138 | 166 | 135 | 195 | 178 |
| Teaterbesøk | 26 | 25 | 24 | 23 | 38 | 36 |
| Andre forestillinger | 241 | 221 | 253 | 235 | 423 | 418 |
| Fjernsynslisens | 358 | 372 | 413 | 419 | 573 | 613 |
| Lotteri, tipping mv. | 479 | 701 | 765 | 836 | 941 | 727 |
| Fotografering mv. | 105 | 100 | 99 | 108 | 170 | 170 |
| Bøker, aviser, tidsskrifter mv. | 1604 | 1672 | 1736 | 1822 | 2816 | 2890 |
| Bøker | 698 | 737 | 757 | 802 | 1206 | 1236 |
| Aviser | 532 | 530 | 557 | 583 | 913 | 927 |
| Ukeblad og tidsskrifter | 375 | 405 | 422 | 437 | 697 | 728 |
| Skolegang | 431 | 404 | 414 | 458 | 563 | 564 |
| Andre varer og tjenester | 8320 | 8123 | 8357 | 8505 | 13154 | 13190 |
| Personlig hygiene | 1571 | 1569 | 1584 | 1675 | 2372 | 2389 |
| Hårpleie og skjønnhetspleie | 445 | 457 | 455 | 479 | 809 | 809 |
| Kosmetiske preparater, tannkrem mv | 562 | 536 | 529 | 557 | 767 | 763 |
| Toalettåpe o.l. | 101 | 104 | 102 | 100 | 130 | 134 |
| Andre toalettartikler | 464 | 471 | 498 | 539 | 666 | 682 |
| Andre varer | 1414 | 1429 | 1444 | 1329 | 2229 | 2304 |
| Reiseeffekter | 308 | 292 | 296 | 298 | 453 | 452 |
| Ur | 203 | 204 | 210 | 233 | 311 | 295 |
| Smykker | 321 | 348 | 326 | 154 | 546 | 638 |
| Skrivemateriell | 165 | 176 | 178 | 171 | 254 | 249 |
| Andre varer | 418 | 408 | 434 | 473 | 665 | 671 |
| Hotell- og restauranttjenester | 3100 | 3021 | 3155 | 3331 | 5005 | 4812 |
| Utgifter på restauranter, kafeer . | 2583 | 2505 | 2621 | 2770 | 4008 | 3854 |
| Utgifter ved hoteller, pensjonater o.l. | 517 | 517 | 534 | 561 | 997 | 958 |
| Tjenester fra livsforsikring mv. ... | 347 | 358 | 324 | 310 | 692 | 761 |
| Andre tjenester | 1888 | 1747 | 1850 | 1859 | 2856 | 2924 |
| Tjenester fra interesseorganisasjoner | 201 | 215 | 207 | 215 | 317 | 281 |
| Tjenester fra religiøse og kulturelle organisasjoner | 256 | 309 | 337 | 356 | 455 | 418 |
| Andre tjenester | 1431 | 1223 | 1306 | 1288 | 2083 | 2224 |
| Memo: | | | | | | |
| Varer | 60522 | 58270 | 60513 | 62321 | 91644 | 91820 |
| Varige konsumgoder | 12855 | 10897 | 11547 | 11756 | 17462 | 18019 |
| Halv-varige konsumgoder | 13466 | 13112 | 13452 | 14065 | 20840 | 20813 |
| Ikke-varige konsumgoder | 34201 | 34261 | 35514 | 36500 | 53342 | 52988 |
| Tjenester | 24818 | 25676 | 26748 | 27206 | 40437 | 41036 |
| Tjenester av boliger | 8733 | 9259 | 9593 | 10003 | 14437 | 15066 |
| Andre tjenester | 16085 | 16417 | 17156 | 17203 | 26001 | 25971 |

Private final consumption expenditure. Constant prices. Million kroner

| 1983 | 1984 | 1985 | 1986 | 1987 | |
|---------------|-------|--------|---------|--------|---|
| -- 1980-kr -- | | ----- | 1984-kr | ----- | |
| 12505 | 13162 | 19205 | 21409 | 21484 | Recreation, entertainment, education and cultural services |
| 6593 | 7178 | 9795 | 11213 | 10926 | Equipment and accessories |
| 809 | 802 | 895 | 942 | 900 | Television sets |
| 1071 | 1472 | 1770 | 2113 | 1753 | Radio, record players etc. |
| 221 | 234 | 452 | 530 | 555 | Musical instruments |
| 876 | 923 | 1386 | 1542 | 1458 | Purchases of boats, boat engines and weapons |
| 892 | 971 | 1395 | 1581 | 1577 | Sports equipment |
| 1379 | 1374 | 1835 | 2026 | 2143 | Photographic equipment, film, records, toys etc. |
| 1280 | 1334 | 1956 | 2362 | 2421 | Flowers and decorative shrubs |
| 66 | 69 | 107 | 119 | 118 | Repairs and supplies for recreation activities |
| 2437 | 2553 | 3921 | 4428 | 4755 | Public entertainment |
| 174 | 196 | 269 | 231 | 257 | lotteries etc. |
| 36 | 38 | 73 | 81 | 84 | Cinemas |
| 450 | 464 | 723 | 764 | 816 | Theatres |
| 624 | 643 | 906 | 935 | 981 | Other entertainment |
| 966 | 1016 | 1662 | 2107 | 2298 | Television licences |
| 187 | 196 | 286 | 310 | 320 | Lotteries etc. Photographing etc. |
| 2889 | 2827 | 4573 | 4808 | 4814 | Books, newspapers, magazines, etc. |
| 1261 | 1233 | 2039 | 2146 | 2175 | Books |
| 902 | 899 | 1368 | 1481 | 1499 | Newspapers |
| 727 | 695 | 1166 | 1181 | 1141 | Magazines and periodicals |
| 586 | 604 | 916 | 961 | 989 | Education |
| 13568 | 14393 | 23494 | 25508 | 26342 | Other goods and services |
| 2468 | 2619 | 4314 | 4669 | 4783 | Personal care |
| 891 | 935 | 1757 | 1906 | 1963 | Hairdressing and beauty treatment |
| 750 | 779 | 1251 | 1303 | 1296 | Cosmetic articles etc. |
| 133 | 136 | 200 | 216 | 224 | Toilet soap etc. |
| 694 | 770 | 1105 | 1244 | 1299 | Other toilet articles |
| 2324 | 2386 | 3299 | 3693 | 3658 | Other goods |
| 442 | 405 | 708 | 894 | 935 | Travel goods |
| 324 | 369 | 386 | 424 | 436 | Watches |
| 635 | 669 | 770 | 817 | 821 | Jewellery |
| 260 | 262 | 374 | 392 | 384 | Stationery |
| 663 | 682 | 1061 | 1166 | 1083 | Other goods |
| 4979 | 5319 | 9927 | 10933 | 11338 | Services of hotels and restaurants |
| 3996 | 4281 | 7964 | 9011 | 9345 | Expenses on restaurants, cafes Expenses at hotels, boarding houses etc. |
| 983 | 1037 | 1963 | 1921 | 1993 | |
| 724 | 830 | 1032 | 1058 | 1187 | Life insurance services etc. |
| 3073 | 3239 | 4922 | 5155 | 5376 | Other services |
| 306 | 319 | 545 | 561 | 596 | Services of professional and labour associations |
| 425 | 432 | 627 | 642 | 669 | Services of religious and cultural organisations |
| 2342 | 2488 | 3750 | 3951 | 4112 | Other services |
| | | | | | Memo: |
| 91660 | 94309 | 154264 | 161359 | 155760 | Goods |
| 17662 | 18438 | 31949 | 34025 | 27936 | Durable consumer goods |
| 20596 | 21499 | 32614 | 34598 | 33076 | Semi-durable consumer goods |
| 53402 | 54372 | 89701 | 92736 | 94748 | Non-durable consumer goods |
| 42906 | 44572 | 69433 | 73996 | 77109 | Services |
| 15836 | 16421 | 24639 | 25823 | 27006 | Dwelling services |
| 27070 | 28151 | 44794 | 48174 | 50103 | Other services |

Tabell 6.3. Offentlig konsum etter formål.
Mill. kr

| | 1977 | 1978 | 1979 | 1980 | 1981 | 1982 |
|---|--------------|--------------|--------------|--------------|--------------|--------------|
| Offentlig konsum | 38625 | 43543 | 46585 | 53478 | 62616 | 70408 |
| Alminnelig offentlig tjenesteyting | - | - | - | 4001 | 4564 | 5088 |
| Forsvar | - | - | - | 8033 | 10243 | 11160 |
| Politi, rettsvesen mv. | - | - | - | 2207 | 2598 | 2910 |
| Undervisning | - | - | - | 14419 | 16347 | 18578 |
| Grunnskoler og førskoler | - | - | - | 7778 | 8711 | 9915 |
| Videregående skoler | - | - | - | 3526 | 4039 | 4645 |
| Universiteter og høyskoler | - | - | - | 2289 | 2566 | 2867 |
| Undervisning ellers | - | - | - | 826 | 1031 | 1151 |
| Helsestell | - | - | - | 11547 | 13471 | 15396 |
| Helseinstitusjoner | - | - | - | 10437 | 12092 | 13785 |
| Helsetjenester utenfor institusjoner . | - | - | - | 988 | 1237 | 1464 |
| Helsestell ellers | - | - | - | 123 | 142 | 147 |
| Sosial trygd og velferd | - | - | - | 4642 | 5524 | 6312 |
| Sosial trygd | - | - | - | 909 | 1067 | 1157 |
| Velferdstjenester | - | - | - | 3274 | 3906 | 4523 |
| Sosial trygd og velferd ellers | - | - | - | 460 | 551 | 631 |
| Boliger og nærmiljø | - | - | - | 235 | 99 | 35 |
| Kultur, fritid og religion | - | - | - | 1641 | 1933 | 2241 |
| Energi | - | - | - | 99 | 120 | 159 |
| Jordbruk, skogbruk, fiske og fangst | - | - | - | 725 | 870 | 965 |
| Bergverksdrift, industri og bygge- og anleggsvirksomhet | - | - | - | 46 | 64 | 91 |
| Samferdsel | - | - | - | 4854 | 5468 | 6079 |
| Veitransport | - | - | - | 4429 | 4960 | 5484 |
| Sjøtransport | - | - | - | 228 | 270 | 324 |
| Annen transport og kommunikasjoner | - | - | - | 197 | 238 | 270 |
| Andre næringsøkonomiske formål | - | - | - | 838 | 974 | 1131 |
| Andre formål | - | - | - | 190 | 342 | 265 |

General government final consumption expenditure by function.
Million kroner

| 1983 | 1984 | 1985 | 1986 | 1987 | |
|-------|-------|-------|--------|--------|--|
| 78214 | 84099 | 92653 | 101580 | 116073 | General government final consumption expenditure |
| 5735 | 6270 | 6993 | 7714 | 8898 | General public services |
| 12569 | 13011 | 14441 | 15340 | 17763 | Defence |
| 3169 | 3422 | 3736 | 4179 | 4956 | Public order and safety |
| 20263 | 21790 | 24067 | 26122 | 29178 | Education |
| 10747 | 11411 | 12546 | 13209 | 14818 | Primary schools |
| 5137 | 5652 | 6392 | 6975 | 7679 | Secondary schools |
| 3125 | 3345 | 3648 | 4247 | 4696 | Universities and colleges |
| 1254 | 1383 | 1481 | 1692 | 1985 | Other education |
| 17699 | 19464 | 21507 | 24134 | 27824 | Health |
| 15240 | 16630 | 18323 | 20366 | 23401 | Health institutions |
| 1987 | 2241 | 2553 | 3041 | 3579 | Non-institutional health services |
| 471 | 593 | 631 | 727 | 845 | Other health services |
| 6745 | 7191 | 8167 | 9284 | 11100 | Social security and welfare |
| 1382 | 1258 | 1408 | 1509 | 1624 | Social security |
| 4664 | 5158 | 5875 | 6733 | 7979 | Welfare |
| | | | | | Social security and welfare n. e. c. |
| 699 | 775 | 884 | 1042 | 1497 | Housing and community amenities |
| -1 | -141 | -185 | -148 | -212 | Cultural, religious and recreational affairs |
| 2512 | 2732 | 3005 | 3282 | 3689 | Fuel and energy |
| 138 | 9 | -42 | 98 | 204 | Agriculture, forestry, fishing and hunting |
| 1063 | 1195 | 1257 | 1383 | 1497 | Mining, manufacturing and construction |
| 99 | 69 | 73 | 83 | 96 | Transportation and communication |
| 6637 | 7117 | 7551 | 7951 | 8744 | Road transport |
| 6040 | 6511 | 6921 | 7294 | 8072 | Water transport |
| 320 | 330 | 348 | 365 | 386 | Other transportation and communication |
| 277 | 277 | 282 | 292 | 286 | Other economic services |
| 1403 | 1657 | 1802 | 1743 | 1836 | Other functions |
| 182 | 313 | 282 | 415 | 499 | |

Tabell 6.4. Offentlig konsum etter formål.
Faste priser. Mill. kr

| | 1977 | 1978 | 1979 | 1980 | 1981 | 1982 |
|---|---------------------|-------|-------|---------------|-------|-------|
| | ----- 1975-kr ----- | | | -- 1980-kr -- | | |
| Offentlig konsum | 32339 | 34068 | 35277 | 37191 | 56763 | 58985 |
| Alminnelig offentlig tjenesteyting | - | - | - | 2783 | 4130 | 4258 |
| Forsvar | - | - | - | 5461 | 9250 | 9304 |
| Politi, rettsvesen mv. | - | - | - | 1535 | 2353 | 2438 |
| Undervisning | - | - | - | 10079 | 14939 | 15737 |
| Grunnskoler og førskoler | - | - | - | 5447 | 7952 | 8381 |
| Videregående skoler | - | - | - | 2468 | 3688 | 3928 |
| Universiteter og høyskoler | - | - | - | 1588 | 2362 | 2458 |
| Undervisning ellers | - | - | - | 577 | 937 | 968 |
| Helsestell | - | - | - | 8072 | 12136 | 12822 |
| Helseinstitusjoner | - | - | - | 7295 | 10892 | 11478 |
| Helsetjenester utenfor institusjoner . | - | - | - | 691 | 1115 | 1219 |
| Helsestell ellers | - | - | - | 87 | 129 | 124 |
| Sosial trygd og velferd | - | - | - | 3249 | 4967 | 5240 |
| Sosial trygd | - | - | - | 632 | 966 | 969 |
| Velferdstjenester | - | - | - | 2297 | 3503 | 3743 |
| Sosial trygd og velferd ellers | - | - | - | 320 | 498 | 528 |
| Boliger og nærmiljø | - | - | - | 169 | 89 | 43 |
| Kultur, fritid og religion | - | - | - | 1151 | 1754 | 1865 |
| Energi | - | - | - | 69 | 109 | 133 |
| Jordbruk, skogbruk, fiske og fangst | - | - | - | 504 | 791 | 812 |
| Bergverksdrift, industri og bygge- og anleggsvirksomhet | - | - | - | 32 | 57 | 75 |
| Samferdsel | - | - | - | 3375 | 4996 | 5091 |
| Veitransport | - | - | - | 3082 | 4540 | 4600 |
| Sjøtransport | - | - | - | 154 | 243 | 268 |
| Annen transport og kommunikasjoner | - | - | - | 138 | 213 | 223 |
| Andre næringsøkonomiske formål | - | - | - | 581 | 882 | 946 |
| Andre formål | - | - | - | 132 | 309 | 222 |

General government final consumption expenditure by function.
Constant prices. Million kroner

| 1983 | 1984 | 1985 | 1986 | 1987 | |
|---------------|-------|-------|---------------------|-------|--|
| -- 1980-kr -- | | | ----- 1984-kr ----- | | |
| 61727 | 63238 | 86842 | 88779 | 92754 | General government final consumption expenditure |
| 4544 | 4710 | 6605 | 6854 | 7308 | General public services |
| 9913 | 10026 | 13561 | 13501 | 14547 | Defence |
| 2511 | 2569 | 3517 | 3709 | 4087 | Public order and safety |
| 16100 | 16473 | 22626 | 22861 | 23548 | Education |
| 8499 | 8581 | 11811 | 11525 | 11891 | Primary schools |
| 4067 | 4255 | 6015 | 6090 | 6170 | Secondary schools |
| 2541 | 2598 | 3401 | 3757 | 3880 | Universities and colleges |
| 992 | 1039 | 1399 | 1489 | 1606 | Other education |
| 13811 | 14296 | 20010 | 20794 | 21511 | Health |
| 11886 | 12205 | 17040 | 17533 | 18064 | Health institutions |
| 1551 | 1645 | 2374 | 2616 | 2761 | Non-institutional health services |
| 374 | 447 | 596 | 645 | 686 | Other health services |
| 5266 | 5300 | 7674 | 8084 | 8692 | Social security and welfare |
| 1094 | 943 | 1322 | 1337 | 1334 | Social security |
| 3618 | 3774 | 5513 | 5822 | 6134 | Welfare |
| | | | | | Social security and welfare n. e. c. |
| 554 | 583 | 839 | 926 | 1224 | Housing and community amenities |
| 33 | -35 | -192 | -155 | -215 | Cultural, religious and recreational affairs |
| 1928 | 1994 | 2811 | 2855 | 2913 | Fuel and energy |
| 110 | 7 | -39 | 87 | 169 | Agriculture, forestry, fishing and hunting |
| 846 | 902 | 1180 | 1225 | 1233 | Mining, manufacturing and construction |
| 77 | 50 | 68 | 72 | 76 | Transportation and communication |
| 5335 | 5477 | 7067 | 6999 | 7002 | Road transport |
| 4873 | 5034 | 6483 | 6407 | 6437 | Water transport |
| 248 | 241 | 325 | 325 | 315 | Other transportation and communication |
| 214 | 202 | 259 | 266 | 250 | Other economic services |
| 1108 | 1232 | 1689 | 1524 | 1477 | Other functions |
| 144 | 235 | 265 | 369 | 408 | |

Tabell 6.5. Statlig konsum etter formål.
Mill. kr

| | 1977 | 1978 | 1979 | 1980 | 1981 | 1982 |
|---|-------|-------|-------|-------|-------|-------|
| Statlig konsum | 15881 | 17468 | 18553 | 21253 | 25878 | 28469 |
| Alminnelig offentlig tjenesteyting | - | - | - | 2102 | 2346 | 2569 |
| Forsvar | - | - | - | 8018 | 10227 | 11141 |
| Politi, rettsvesen mv. | - | - | - | 1717 | 2058 | 2302 |
| Undervisning | - | - | - | 2935 | 3303 | 3643 |
| Grunnskoler og førskoler | - | - | - | 241 | 269 | 288 |
| Videregående skoler | - | - | - | 313 | 362 | 392 |
| Universiteter og høyskoler | - | - | - | 2289 | 2566 | 2867 |
| Undervisning ellers | - | - | - | 92 | 105 | 96 |
| Helsestell | - | - | - | 1230 | 1429 | 1600 |
| Helseinstitusjoner | - | - | - | 978 | 1117 | 1227 |
| Helsetjenester utenfor institusjoner . | - | - | - | 137 | 182 | 231 |
| Helsestell ellers | - | - | - | 115 | 130 | 142 |
| Sosial trygd og velferd | - | - | - | 1033 | 1185 | 1271 |
| Sosial trygd | - | - | - | 862 | 992 | 1068 |
| Velferdstjenester | - | - | - | 112 | 129 | 137 |
| Sosial trygd og velferd ellers | - | - | - | 59 | 64 | 65 |
| Boliger og nærmiljø | - | - | - | 78 | 115 | 128 |
| Kultur, fritid og religion | - | - | - | 320 | 365 | 424 |
| Energi | - | - | - | 102 | 120 | 158 |
| Jordbruk, skogbruk, fiske og fangst | - | - | - | 397 | 771 | 865 |
| Bergverksdrift, industri og bygge- og anleggsvirksomhet | - | - | - | 46 | 64 | 91 |
| Samferdsel | - | - | - | 2403 | 2749 | 3075 |
| Veitransport | - | - | - | 1978 | 2241 | 2480 |
| Sjøtransport | - | - | - | 228 | 270 | 324 |
| Annen transport og kommunikasjoner | - | - | - | 197 | 238 | 270 |
| Andre næringsøkonomiske formål | - | - | - | 737 | 865 | 1000 |
| Andre formål | - | - | - | 136 | 281 | 204 |

Central government final consumption expenditure by function.
Million kroner

| 1983 | 1984 | 1985 | 1986 | 1987 | |
|-------|-------|-------|-------|-------|--|
| 31578 | 33142 | 35835 | 38777 | 44291 | Central government final consumption expenditure |
| 2857 | 3155 | 3444 | 3762 | 4278 | General public services |
| 12547 | 12988 | 14416 | 15311 | 17732 | Defence |
| 2516 | 2727 | 2995 | 3371 | 4071 | Public order and safety |
| 3944 | 4221 | 4588 | 5267 | 5835 | Education |
| 301 | 322 | 357 | 373 | 423 | Primary schools |
| 418 | 439 | 467 | 518 | 561 | Secondary schools |
| 3125 | 3345 | 3648 | 4247 | 4696 | Universities and colleges |
| 100 | 114 | 117 | 129 | 155 | Other education |
| 1711 | 1753 | 1681 | 1839 | 2097 | Health |
| 1276 | 1357 | 1339 | 1453 | 1655 | Health institutions |
| 279 | 168 | 104 | 114 | 127 | Non-institutional health services |
| 156 | 228 | 237 | 273 | 315 | Other health services |
| 1567 | 1401 | 1528 | 1639 | 1972 | Social security and welfare |
| 1339 | 1202 | 1342 | 1420 | 1484 | Social security |
| 156 | 147 | 128 | 129 | 128 | Welfare |
| | | | | | Social security and welfare n. e. c. |
| 72 | 52 | 58 | 89 | 360 | |
| 179 | 165 | 189 | 212 | 241 | Housing and community amenities |
| | | | | | Cultural, religious and recreational affairs |
| 462 | 501 | 563 | 590 | 609 | |
| 141 | 10 | -40 | 96 | 202 | Fuel and energy |
| | | | | | Agriculture, forestry, fishing and hunting |
| 955 | 1079 | 1133 | 1254 | 1359 | Mining, manufacturing and construction |
| 99 | 69 | 73 | 83 | 96 | |
| 3315 | 3608 | 3798 | 3918 | 4247 | Transportation and communication |
| 2717 | 3001 | 3167 | 3261 | 3575 | Road transport |
| 320 | 330 | 348 | 365 | 386 | Water transport |
| | | | | | Other transportation and communication |
| 277 | 277 | 282 | 292 | 286 | |
| 1131 | 1234 | 1263 | 1351 | 1499 | Other economic services |
| 154 | 231 | 205 | 84 | 53 | Other functions |

Tabell 6.6. Statlig konsum etter formål.
Faste priser. Mill. kr

| | 1977 | 1978 | 1979 | 1980 | 1981 | 1982 |
|---|---------------------|-------|-------|---------------|-------|-------|
| | ----- 1975-kr ----- | | | -- 1980-kr -- | | |
| Statlig konsum | 13294 | 13679 | 14050 | 14671 | 23492 | 23898 |
| Alminnelig offentlig tjenesteyting | - | - | - | 1461 | 2126 | 2153 |
| Forsvar | - | - | - | 5451 | 9235 | 9288 |
| Politi, rettsvesen mv. | - | - | - | 1194 | 1865 | 1930 |
| Undervisning | - | - | - | 2036 | 3038 | 3120 |
| Grunnskoler og førskoler | - | - | - | 167 | 248 | 247 |
| Videregående skoler | - | - | - | 217 | 332 | 335 |
| Universiteter og høyskoler | - | - | - | 1588 | 2362 | 2458 |
| Undervisning ellers | - | - | - | 64 | 96 | 81 |
| Helsestell | - | - | - | 872 | 1290 | 1342 |
| Helseinstitusjoner | - | - | - | 693 | 1007 | 1029 |
| Helsetjenester utenfor institusjoner . | - | - | - | 97 | 164 | 194 |
| Helsestell ellers | - | - | - | 81 | 118 | 119 |
| Sosial trygd og velferd | - | - | - | 716 | 1074 | 1065 |
| Sosial trygd | - | - | - | 599 | 899 | 895 |
| Velferdstjenester | - | - | - | 76 | 117 | 115 |
| Sosial trygd og velferd ellers | - | - | - | 41 | 58 | 54 |
| Boliger og nærmiljø | - | - | - | 54 | 104 | 108 |
| Kultur, fritid og religion | - | - | - | 229 | 336 | 361 |
| Energi | - | - | - | 71 | 109 | 132 |
| Jordbruk, skogbruk, fiske og fangst | - | - | - | 276 | 702 | 728 |
| Bergverksdrift, industri og bygge- og anleggsvirksomhet | - | - | - | 32 | 57 | 75 |
| Samferdsel | - | - | - | 1675 | 2517 | 2588 |
| Veitransport | - | - | - | 1382 | 2061 | 2097 |
| Sjøtransport | - | - | - | 154 | 243 | 268 |
| Annen transport og kommunikasjoner | - | - | - | 138 | 213 | 223 |
| Andre næringsøkonomiske formål | - | - | - | 511 | 784 | 836 |
| Andre formål | - | - | - | 95 | 255 | 171 |

Central government final consumption expenditure by function.
Constant prices. Million kroner

| 1983 | 1984 | 1985 | 1986 | 1987 | |
|-------|-------|-------|-------|-------|-----------------------------------|
| ----- | | | | | |
| ----- | | | | | |
| 25091 | 25327 | 33574 | 34188 | 36226 | Central government final |
| 2263 | 2369 | 3235 | 3337 | 3536 | consumption expenditure |
| 9896 | 10009 | 13537 | 13475 | 14521 | General public services |
| 1993 | 2047 | 2813 | 2990 | 3365 | Defence |
| 3203 | 3273 | 4278 | 4660 | 4821 | Public order and safety |
| 245 | 250 | 333 | 330 | 349 | Education |
| 338 | 339 | 436 | 458 | 464 | Primary schools |
| 2541 | 2598 | 3401 | 3757 | 3880 | Secondary schools |
| 79 | 86 | 109 | 115 | 128 | Universities and colleges |
| 1343 | 1314 | 1580 | 1615 | 1654 | Other education |
| 1001 | 1016 | 1259 | 1275 | 1301 | Health |
| 219 | 126 | 98 | 100 | 99 | Health institutions |
| 124 | 172 | 223 | 240 | 253 | Non-institutional health services |
| 1241 | 1053 | 1423 | 1445 | 1622 | Other health services |
| 1061 | 902 | 1260 | 1259 | 1227 | Social security and welfare |
| 124 | 111 | 109 | 108 | 99 | Social security |
| | | | | | Welfare |
| | | | | | Social security and |
| 57 | 39 | 54 | 78 | 296 | welfare n. e. c. |
| 143 | 124 | 177 | 188 | 200 | Housing and community amenities |
| | | | | | Cultural, religious and |
| 366 | 381 | 523 | 511 | 487 | recreational affairs |
| 112 | 8 | -38 | 85 | 167 | Fuel and energi |
| | | | | | Agriculture, forestry, |
| 760 | 815 | 1062 | 1111 | 1120 | fishing and hunting |
| | | | | | Mining, manufacturing and |
| 77 | 50 | 68 | 72 | 76 | construction |
| 2679 | 2796 | 3546 | 3451 | 3413 | Transportation and communication |
| 2217 | 2353 | 2961 | 2859 | 2849 | Road transport |
| 248 | 241 | 325 | 325 | 315 | Water transport |
| | | | | | Other transportation and |
| 214 | 202 | 259 | 266 | 250 | communication |
| 893 | 915 | 1178 | 1175 | 1202 | Other economic services |
| 122 | 174 | 193 | 75 | 43 | Other functions |

Tabell 6.7. Kommunalt konsum etter formål.
Mill. kr

| | 1977 | 1978 | 1979 | 1980 | 1981 | 1982 |
|---|-------|-------|-------|-------|-------|-------|
| Kommunalt konsum | 22744 | 26075 | 28032 | 32225 | 36738 | 41939 |
| Alminnelig offentlig tjenesteyting | - | - | - | 1899 | 2218 | 2519 |
| Forsvar | - | - | - | 15 | 16 | 19 |
| Politi, rettsvesen mv. | - | - | - | 490 | 541 | 608 |
| Undervisning | - | - | - | 11484 | 13044 | 14935 |
| Grunnskoler og førskoler | - | - | - | 7537 | 8442 | 9627 |
| Videregående skoler | - | - | - | 3213 | 3677 | 4253 |
| Undervisning ellers | - | - | - | 734 | 925 | 1055 |
| Helsestell | - | - | - | 10317 | 12043 | 13796 |
| Helseinstitusjoner | - | - | - | 9459 | 10975 | 12558 |
| Helsetjenester utenfor institusjoner . | - | - | - | 851 | 1055 | 1232 |
| Helsestell ellers | - | - | - | 7 | 12 | 6 |
| Sosial trygd og velferd | - | - | - | 3610 | 4339 | 5041 |
| Sosial trygd | - | - | - | 47 | 75 | 89 |
| Velferdstjenester | - | - | - | 3162 | 3777 | 4386 |
| Sosial trygd og velferd ellers | - | - | - | 402 | 487 | 567 |
| Boliger og nærmiljø | - | - | - | 158 | -16 | -94 |
| Kultur, fritid og religion | - | - | - | 1320 | 1568 | 1817 |
| Energi | - | - | - | -3 | 0 | 1 |
| Jordbruk, skogbruk, fiske og fangst | - | - | - | 328 | 98 | 100 |
| Samferdsel (Veitransport) | - | - | - | 2451 | 2719 | 3003 |
| Andre næringsøkonomiske formål | - | - | - | 101 | 109 | 131 |
| Andre formål | - | - | - | 54 | 60 | 61 |

Local government final consumption expenditure by function.
Million kroner

| 1983 | 1984 | 1985 | 1986 | 1987 | |
|-------|-------|-------|-------|-------|---|
| 46636 | 50958 | 56818 | 62803 | 71782 | Local government final consumption expenditure |
| 2878 | 3114 | 3548 | 3952 | 4621 | General public services |
| 22 | 24 | 25 | 29 | 31 | Defence |
| 653 | 695 | 741 | 808 | 884 | Public order and safety |
| 16319 | 17569 | 19479 | 20855 | 23343 | Education |
| 10446 | 11088 | 12189 | 12835 | 14396 | Primary schools |
| 4719 | 5213 | 5925 | 6457 | 7117 | Secondary schools |
| 1154 | 1269 | 1365 | 1563 | 1830 | Other education |
| 15988 | 17711 | 19826 | 22295 | 25728 | Health |
| 13965 | 15273 | 16984 | 18914 | 21745 | Health institutions |
| 1709 | 2073 | 2449 | 2927 | 3452 | Non-institutional health services |
| 315 | 365 | 394 | 454 | 530 | Other health services |
| 5177 | 5790 | 6639 | 7645 | 9127 | Social security and welfare |
| 43 | 56 | 66 | 90 | 139 | Social security |
| 4508 | 5011 | 5747 | 6603 | 7852 | Welfare |
| | | | | | Social security and welfare n. e. c. |
| 627 | 723 | 827 | 952 | 1137 | |
| -180 | -307 | -373 | -360 | -453 | Housing and community amenities |
| | | | | | Cultural, religious and recreational affairs |
| 2049 | 2232 | 2442 | 2692 | 3080 | |
| -3 | -1 | -1 | 2 | 2 | Fuel and energy |
| | | | | | Agriculture, forestry, fishing and hunting |
| 108 | 117 | 124 | 129 | 139 | Transportation and communication (Road transport) |
| 3323 | 3510 | 3753 | 4033 | 4497 | |
| 272 | 422 | 538 | 392 | 337 | Other economic services |
| 28 | 82 | 76 | 331 | 446 | Other functions |

Tabell 6.8. Kommunalt konsum etter formål.
Faste priser. Mill. kr

| | 1977 | 1978 | 1979 | 1980 | 1981 | 1982 |
|---|---------------------|-------|-------|---------------|-------|-------|
| | ----- 1975-kr ----- | | | -- 1980-kr -- | | |
| Kommunalt konsum | 19045 | 20389 | 21227 | 22520 | 33271 | 35087 |
| Alminnelig offentlig tjenesteyting | - | - | - | 1321 | 2004 | 2105 |
| Forsvar | - | - | - | 10 | 15 | 16 |
| Politi, rettsvesen mv. | - | - | - | 341 | 489 | 508 |
| Undervisning | - | - | - | 8043 | 11901 | 12616 |
| Grunnskoler og førskoler | - | - | - | 5280 | 7704 | 8135 |
| Videregående skoler | - | - | - | 2251 | 3356 | 3594 |
| Undervisning ellers | - | - | - | 512 | 841 | 887 |
| Helsestell | - | - | - | 7200 | 10847 | 11480 |
| Helseinstitusjoner | - | - | - | 6601 | 9885 | 10449 |
| Helsetjenester utenfor institusjoner . | - | - | - | 594 | 951 | 1026 |
| Helsestell ellers | - | - | - | 5 | 11 | 5 |
| Sosial trygd og velferd | - | - | - | 2533 | 3892 | 4175 |
| Sosial trygd | - | - | - | 33 | 67 | 74 |
| Velferdstjenester | - | - | - | 2221 | 3385 | 3628 |
| Sosial trygd og velferd ellers | - | - | - | 279 | 440 | 473 |
| Boliger og nærmiljø | - | - | - | 115 | -15 | -65 |
| Kultur, fritid og religion | - | - | - | 922 | 1418 | 1505 |
| Energi | - | - | - | -2 | 0 | 1 |
| Jordbruk, skogbruk, fiske og fangst | - | - | - | 228 | 89 | 84 |
| Samferdsel (Veitransport) | - | - | - | 1700 | 2479 | 2503 |
| Andre næringsøkonomiske formål | - | - | - | 70 | 98 | 110 |
| Andre formål | - | - | - | 38 | 54 | 51 |

Local government final consumption expenditure by function.
Constant prices. Million kroner

| 1983 | 1984 | 1985 | 1986 | 1987 | |
|---------------|-------|-------|---------|-------|---|
| -- 1980-kr -- | | ----- | 1984-kr | ----- | |
| 36636 | 37911 | 53269 | 54590 | 56528 | Local government final consumption expenditure |
| 2282 | 2341 | 3370 | 3518 | 3772 | General public services |
| 18 | 18 | 24 | 26 | 26 | Defence |
| 518 | 522 | 704 | 719 | 722 | Public order and safety |
| 12897 | 13200 | 18347 | 18201 | 18726 | Education |
| 8254 | 8330 | 11478 | 11195 | 11542 | Primary schools |
| 3729 | 3916 | 5579 | 5632 | 5707 | Secondary schools |
| 913 | 953 | 1289 | 1374 | 1478 | Other education |
| 12467 | 12982 | 18430 | 19179 | 19857 | Health |
| 10885 | 11189 | 15781 | 16259 | 16763 | Health institutions |
| 1332 | 1519 | 2275 | 2516 | 2661 | Non-institutional health services |
| 250 | 274 | 374 | 404 | 433 | Other health services |
| 4025 | 4247 | 6252 | 6639 | 7070 | Social security and welfare |
| 33 | 41 | 62 | 77 | 107 | Social security |
| 3495 | 3663 | 5405 | 5714 | 6035 | Welfare |
| 497 | 544 | 785 | 848 | 928 | Social security and welfare n. e. c. |
| -110 | -159 | -369 | -343 | -414 | Housing and community amenities |
| 1562 | 1613 | 2288 | 2344 | 2426 | Cultural, religious and recreational affairs |
| -2 | -1 | -1 | 2 | 2 | Fuel and energy |
| 86 | 88 | 118 | 115 | 113 | Agriculture, forestry, fishing and hunting |
| 2656 | 2681 | 3522 | 3548 | 3589 | Transportation and communication (Road transport) |
| 215 | 318 | 511 | 349 | 275 | Other economic services |
| 23 | 62 | 73 | 294 | 364 | Other functions |

Tabell 6.9. Bruttoinvestering i fast kapital etter art og næring. Mill. kr

| | 1977 | 1978 | 1979 | 1980 | 1981 | 1982 |
|--|-------|-------|-------|-------|-------|-------|
| Bruttoinvestering i fast kapital | 71074 | 67706 | 66186 | 70798 | 91793 | 92262 |
| Beboelseshus | 10321 | 11765 | 12552 | 13535 | 15055 | 17465 |
| Driftsbygg | 11340 | 12798 | 12910 | 14482 | 16138 | 16289 |
| Aktiverte utgifter til oljeboring og oljeleting, olje- og gassrørledning | 4914 | 3537 | 3415 | 4475 | 5848 | 7490 |
| Andre anlegg | 8800 | 10072 | 10148 | 11106 | 11712 | 12077 |
| Skip og båter | 7428 | 3712 | 4080 | 2565 | 6388 | 8748 |
| Fly | 231 | 122 | 385 | 280 | 202 | 228 |
| Biler mv. | 4232 | 4058 | 4047 | 4297 | 5432 | 5712 |
| Rullende materiell | 174 | 161 | 198 | 216 | 320 | 356 |
| Oljeborerigger og -skip, oljeutvinningsplattformer mv. | 8601 | 6073 | 3553 | 2101 | 11552 | 4812 |
| Maskiner, redskap, inventar ellers ... | 15003 | 15351 | 14894 | 17620 | 19071 | 19133 |
| Endring i husdyrbestand, livdyr | 30 | 57 | 3 | 120 | 76 | -46 |
| Næringsvirksomhet | 61752 | 56969 | 55843 | 59344 | 80190 | 80737 |
| Jordbruk | 3556 | 3689 | 3717 | 4812 | 5156 | 4776 |
| Endring i husdyrbestand, livdyr | 30 | 57 | 3 | 120 | 76 | -46 |
| Driftsbygg | 1403 | 1493 | 1657 | 1925 | 2244 | 2038 |
| Anlegg | 238 | 400 | 360 | 450 | 478 | 505 |
| Biler mv. | 44 | 39 | 50 | 51 | 68 | 65 |
| Maskiner, redskap, inventar | 1841 | 1699 | 1647 | 2266 | 2289 | 2214 |
| Skogbruk | 269 | 310 | 317 | 326 | 369 | 361 |
| Koier | 1 | 1 | 1 | 2 | 2 | 1 |
| Anlegg | 160 | 184 | 208 | 215 | 225 | 231 |
| Biler mv. | 5 | 5 | 5 | 5 | 6 | 6 |
| Maskiner, redskap, inventar | 103 | 119 | 103 | 103 | 137 | 123 |
| Fiske og fangst, fiskeoppdrett | 830 | 1218 | 848 | 657 | 733 | 760 |
| Rorbuer | 4 | 4 | 5 | 3 | 3 | 4 |
| Anlegg | 28 | 43 | 59 | 63 | 90 | 112 |
| Skip og båter | 466 | 788 | 490 | 375 | 406 | 421 |
| Maskiner, redskap, inventar | 332 | 383 | 295 | 216 | 233 | 223 |
| Utvinning av råolje og naturgass | 10696 | 8184 | 6594 | 6360 | 17696 | 11145 |
| Driftsbygg | 1 | 0 | 13 | 1 | 48 | 108 |
| Anlegg | - | - | -38 | - | - | 561 |
| Aktiverte utgifter til oljeboring og oljeleting | 3539 | 2878 | 3161 | 4322 | 5790 | 7037 |
| Biler mv. | 0 | 0 | 1 | 1 | 7 | 1 |
| Oljeutvinningsplattformer mv. | 7112 | 5294 | 3447 | 2027 | 11639 | 3424 |
| Maskiner, redskap, inventar | 43 | 12 | 11 | 10 | 211 | 13 |
| Rørtransport | 1375 | 659 | 254 | 154 | 58 | 454 |
| Olje- og gassrørledninger | 1375 | 659 | 254 | 154 | 58 | 454 |
| Bergverksdrift | 357 | 347 | 370 | 473 | 647 | 433 |
| Driftsbygg | 28 | 29 | 34 | 64 | 143 | 46 |
| Anlegg | 111 | 109 | 52 | 56 | 66 | 80 |
| Biler mv. | 30 | 27 | 33 | 47 | 67 | 36 |
| Rullende materiell | 5 | 6 | 4 | 9 | 10 | 15 |
| Maskiner, redskap, inventar | 184 | 176 | 248 | 297 | 362 | 256 |
| Industri | 8778 | 8343 | 7331 | 9031 | 10855 | 9105 |
| Driftsbygg | 2275 | 2724 | 2259 | 2468 | 3303 | 2601 |
| Anlegg | 384 | 173 | 263 | 225 | 235 | 214 |
| Biler mv. | 449 | 433 | 405 | 457 | 508 | 538 |
| Maskiner, redskap, inventar | 5670 | 5013 | 4404 | 5881 | 6809 | 5752 |
| Elektrisitetforsyning | 4442 | 5392 | 5694 | 6380 | 7130 | 7353 |
| Driftsbygg | 841 | 925 | 958 | 1128 | 1132 | 1275 |
| Anlegg | 2413 | 2803 | 2979 | 3351 | 3980 | 3596 |
| Biler mv. | 45 | 55 | 33 | 46 | 56 | 63 |
| Maskiner, redskap, inventar | 1144 | 1609 | 1724 | 1856 | 1962 | 2418 |
| Bygge- og anleggsvirksomhet | 1560 | 1492 | 1432 | 1562 | 1635 | 1741 |
| Driftsbygg | 183 | 182 | 229 | 267 | 298 | 432 |
| Biler mv. | 256 | 232 | 214 | 228 | 406 | 337 |
| Maskiner, redskap, inventar | 1121 | 1078 | 989 | 1067 | 932 | 971 |

Gross fixed capital formation by type of capital goods
and kind of activity. Million kroner

| 1983 | 1984 | 1985 | 1986 | 1987 | |
|--------|--------|--------|--------|--------|------------------------------------|
| 103448 | 117567 | 110042 | 145540 | 157884 | Gross fixed capital formation |
| 18526 | 19171 | 20523 | 24871 | 28895 | Residential buildings |
| 17047 | 17918 | 21326 | 28237 | 32493 | Non-residential buildings |
| | | | | | Capitalized expenses on oil |
| | | | | | exploration and drilling, pipe- |
| 14868 | 15732 | 10523 | 9641 | 8113 | lines for oil and gas |
| 13506 | 14368 | 14602 | 16215 | 21495 | Other constructions |
| 6195 | 3804 | -1525 | -4855 | -212 | Ships and boats |
| 734 | 1367 | 817 | 2416 | 310 | Aircraft |
| 5839 | 6103 | 8084 | 11469 | 10618 | Motor vehicles etc. |
| 383 | 452 | 364 | 294 | 314 | Rolling stock |
| | | | | | Oil drilling rigs and ships, |
| 7801 | 16006 | 8402 | 26097 | 22875 | oil production platforms etc. |
| 18550 | 22681 | 27010 | 31242 | 33109 | Other machinery and equipment |
| | | | | | Change in breeding stocks, draught |
| 0 | -34 | -84 | -87 | -125 | animals and the like |
| 91037 | 104709 | 96754 | 129082 | 137798 | Industries |
| 3955 | 3867 | 4390 | 4434 | 3961 | Agriculture |
| | | | | | Change in breeding stocks, |
| 0 | -34 | -84 | -87 | -125 | draught animals and the like |
| 1591 | 1441 | 1539 | 1331 | 1277 | Non-residential buildings |
| 461 | 417 | 337 | 315 | 244 | Construction |
| 81 | 89 | 112 | 140 | 136 | Motor vehicles etc. |
| 1822 | 1954 | 2486 | 2734 | 2428 | Machinery and equipment |
| | | | | | Forestry and logging |
| 386 | 415 | 442 | 525 | 614 | Cabins for forestry workers |
| 1 | 1 | 0 | 0 | 0 | Construction |
| 268 | 271 | 284 | 311 | 351 | Motor vehicles etc. |
| 6 | 6 | 6 | 6 | 7 | Machinery and equipment |
| 112 | 136 | 151 | 208 | 256 | |
| | | | | | Fishing, breeding of fish |
| 845 | 1077 | 1303 | 2297 | 3381 | Fishermens' quarters |
| 4 | 4 | 4 | 4 | 4 | Construction |
| 140 | 200 | 400 | 977 | 1100 | Ships and boats |
| 481 | 643 | 669 | 1086 | 2047 | Machinery and equipment |
| 220 | 230 | 230 | 230 | 230 | |
| | | | | | Crude petroleum and |
| 15042 | 28039 | 19705 | 35695 | 31848 | natural gas production |
| 282 | 602 | 1278 | 1035 | 632 | Non-residential buildings |
| 884 | 883 | 766 | 552 | 537 | Construction |
| | | | | | Capitalized expenses on oil |
| 7545 | 9187 | 9187 | 9175 | 7397 | exploration and drilling |
| 2 | 3 | 20 | 10 | 19 | Motor vehicles etc. |
| 6263 | 15369 | 7673 | 24209 | 22159 | Oil production platforms etc. |
| 67 | 1996 | 781 | 713 | 1104 | Machinery and equipment |
| | | | | | Pipeline transport |
| 7323 | 6545 | 1336 | 466 | 716 | Pipelines for oil and gas |
| 7323 | 6545 | 1336 | 466 | 716 | |
| | | | | | Mining and quarrying |
| 359 | 349 | 406 | 453 | 387 | Non-residential buildings |
| 51 | 38 | 56 | 40 | 44 | Construction |
| 109 | 72 | 101 | 113 | 105 | Motor vehicles etc. |
| 21 | 20 | 22 | 35 | 30 | Rolling stock |
| 13 | 9 | 14 | 8 | 7 | Machinery and equipment |
| 166 | 210 | 213 | 257 | 202 | |
| | | | | | Manufacturing |
| 8258 | 9311 | 11975 | 16224 | 19698 | Non-residential buildings |
| 2328 | 2339 | 3145 | 4876 | 3967 | Construction |
| 578 | 748 | 891 | 1001 | 4572 | Motor vehicles etc. |
| 447 | 500 | 567 | 698 | 703 | Machinery and equipment |
| 4905 | 5724 | 7372 | 9649 | 10456 | |
| | | | | | Electricity supply |
| 7469 | 7665 | 7541 | 8259 | 9009 | Non-residential buildings |
| 1331 | 890 | 934 | 1134 | 1602 | Construction |
| 3645 | 4112 | 3719 | 3865 | 4251 | Motor vehicles etc. |
| 70 | 70 | 83 | 112 | 92 | Machinery and equipment |
| 2423 | 2593 | 2807 | 3148 | 3064 | |
| | | | | | Construction |
| 1739 | 1484 | 2370 | 2779 | 2849 | Non-residential buildings |
| 498 | 400 | 526 | 670 | 710 | Motor vehicles etc. |
| 331 | 318 | 392 | 484 | 482 | Machinery and equipment |
| 910 | 766 | 1452 | 1626 | 1658 | |

Tabell 6.9 (forts.). Bruttoinvestering i fast kapital etter art og næring. Mill. kr

| | 1977 | 1978 | 1979 | 1980 | 1981 | 1982 |
|--|-------|-------|-------|-------|-------|-------|
| Varehandel | 2798 | 2938 | 2966 | 3151 | 3618 | 3972 |
| Biler mv. | 1742 | 1768 | 1732 | 1807 | 2155 | 2394 |
| Maskiner, redskap, inventar | 1055 | 1170 | 1234 | 1345 | 1463 | 1579 |
| Utenriks sjøfart | 6856 | 2701 | 3361 | 2074 | 5798 | 7872 |
| Skip og båter | 6856 | 2701 | 3361 | 2074 | 5798 | 7872 |
| Oljeboring | 1552 | 913 | 196 | 26 | -87 | 1425 |
| Driftsbygg | 0 | - | 1 | -1 | 2 | - |
| Oljeborerigger og -skip | 1488 | 780 | 106 | 74 | -87 | 1387 |
| Maskiner, redskap, inventar | 64 | 134 | 89 | -48 | -2 | 35 |
| Samferdsel | 4329 | 4705 | 5428 | 5468 | 5740 | 6764 |
| Driftsbygg | 328 | 394 | 484 | 485 | 546 | 517 |
| Anlegg | 1131 | 1283 | 1343 | 1473 | 1489 | 1716 |
| Skip og båter | 106 | 201 | 229 | 112 | 176 | 454 |
| Fly | 231 | 122 | 385 | 280 | 202 | 228 |
| Biler mv. | 1207 | 1190 | 1254 | 1362 | 1454 | 1775 |
| Rullende materiell | 169 | 155 | 195 | 208 | 310 | 340 |
| Maskiner, redskap, inventar | 1157 | 1360 | 1539 | 1549 | 1563 | 1734 |
| Boliger | 10296 | 11735 | 12506 | 13484 | 14981 | 17688 |
| Beboelseshus | 10296 | 11735 | 12506 | 13484 | 14981 | 17688 |
| Finansiell tjenesteyting | 600 | 760 | 1061 | 1299 | 1926 | 1341 |
| Driftsbygg | 383 | 495 | 761 | 901 | 1445 | 668 |
| Biler mv. | 17 | 18 | 20 | 30 | 39 | 58 |
| Maskiner, redskap, inventar | 200 | 247 | 280 | 368 | 442 | 616 |
| Hotell- og restaurantdrift | 105 | 118 | 125 | 133 | 152 | 169 |
| Biler mv. | 41 | 48 | 49 | 51 | 63 | 70 |
| Maskiner, redskap, inventar | 64 | 70 | 75 | 82 | 89 | 98 |
| Forretningsbygg | 1765 | 1847 | 1973 | 2169 | 1825 | 3264 |
| Driftsbygg | 1765 | 1847 | 1973 | 2169 | 1825 | 3264 |
| Vannforsyning | 502 | 621 | 627 | 620 | 591 | 608 |
| Anlegg | 493 | 611 | 616 | 608 | 581 | 595 |
| Biler mv. | 1 | 1 | 1 | 1 | 1 | 1 |
| Maskiner, redskap, inventar | 8 | 10 | 10 | 11 | 10 | 11 |
| Tjenesteyting ellers | 1085 | 998 | 1043 | 1166 | 1369 | 1509 |
| Biler mv. | 287 | 120 | 122 | 37 | 144 | 161 |
| Maskiner, redskap, inventar | 798 | 878 | 922 | 1129 | 1225 | 1347 |
| Offentlig forvaltningsvirksomhet | 9322 | 10737 | 10343 | 11454 | 11602 | 11525 |
| Statlig forvaltningsvirksomhet | 3163 | 3462 | 3145 | 3668 | 3816 | 3831 |
| Beboelseshus | 12 | 27 | 17 | 21 | 46 | 49 |
| Driftsbygg | 599 | 551 | 434 | 520 | 541 | 527 |
| Anlegg | 2056 | 2283 | 2128 | 2421 | 2494 | 2517 |
| Skip og båter | - | 22 | - | 4 | 7 | - |
| Biler mv. | 50 | 61 | 71 | 112 | 99 | 112 |
| Maskiner, redskap, inventar | 446 | 518 | 496 | 589 | 629 | 626 |
| Kommunal forvaltningsvirksomhet | 6159 | 7275 | 7197 | 7786 | 7787 | 7694 |
| Beboelseshus | 8 | -2 | 24 | 25 | 24 | -277 |
| Driftsbygg | 3535 | 4158 | 4110 | 4557 | 4612 | 4813 |
| Anlegg | 1786 | 2183 | 2178 | 2243 | 2074 | 1950 |
| Biler mv. | 56 | 62 | 57 | 63 | 359 | 93 |
| Maskiner, redskap, inventar | 774 | 874 | 829 | 898 | 718 | 1115 |
| Memo: | | | | | | |
| Fastlands-Norge | 50595 | 55249 | 55780 | 62185 | 68328 | 71366 |
| Skjermede næringer | 42063 | 46938 | 48952 | 53777 | 58162 | 63067 |
| Ute-konkurrerende næringer | 3769 | 3175 | 2309 | 3818 | 4804 | 3214 |
| Hjemmekonkurrerende næringer | 4763 | 5136 | 4520 | 4590 | 5362 | 5084 |

Gross fixed capital formation by type of capital goods
and kind of activity. Million kroner

| 1983 | 1984 | 1985 | 1986 | 1987 | |
|-------|-------|-------|--------|--------|--|
| 4286 | 4283 | 5565 | 7067 | 7074 | Wholesale and retail trade |
| 2549 | 2438 | 3534 | 4564 | 4513 | Motor vehicles etc. |
| 1737 | 1845 | 2031 | 2502 | 2561 | Machinery and equipment |
| 5509 | 2983 | -2373 | -6115 | -2476 | Ocean transport |
| 5509 | 2983 | -2373 | -6115 | -2476 | Ships and boats |
| 1573 | 899 | 1176 | 1949 | 890 | Oil drilling |
| 2 | 27 | 14 | - | 2 | Non-residential buildings |
| 1539 | 637 | 729 | 1888 | 716 | Oil drilling rigs and ships |
| 32 | 235 | 431 | 62 | 170 | Machinery and equipment |
| 7418 | 8663 | 9091 | 12667 | 10419 | Transport and communication |
| 550 | 640 | 704 | 860 | 934 | Non-residential buildings |
| 1911 | 1908 | 2085 | 2040 | 2373 | Construction |
| 193 | 178 | 178 | 174 | 216 | Ships and boats |
| 734 | 1367 | 817 | 2416 | 310 | Aircraft |
| 1806 | 2080 | 2645 | 4485 | 3686 | Motor vehicles etc. |
| 369 | 443 | 350 | 286 | 308 | Rolling stock |
| 1855 | 2047 | 2313 | 2408 | 2593 | Machinery and equipment |
| 19030 | 19631 | 21299 | 25215 | 29373 | Dwellings |
| 19030 | 19631 | 21299 | 25215 | 29373 | Residential buildings |
| 2359 | 2840 | 3562 | 3767 | 4694 | Financial services |
| 1478 | 1582 | 1745 | 1502 | 2166 | Non-residential buildings |
| 73 | 107 | 160 | 198 | 199 | Motor vehicles etc. |
| 809 | 1151 | 1657 | 2067 | 2329 | Machinery and equipment |
| 181 | 181 | 227 | 249 | 248 | Hotels and restaurants |
| 73 | 67 | 100 | 110 | 105 | Motor vehicles etc. |
| 108 | 115 | 126 | 139 | 143 | Machinery and equipment |
| 3047 | 4139 | 5655 | 9662 | 11406 | Commercial buildings |
| 3047 | 4139 | 5655 | 9662 | 11406 | Non-residential buildings |
| 604 | 601 | 538 | 688 | 767 | Water supply |
| 591 | 589 | 517 | 663 | 739 | Construction |
| 1 | 1 | 1 | 1 | 1 | Motor vehicles etc. |
| 12 | 11 | 20 | 24 | 27 | Machinery and equipment |
| 1654 | 1737 | 2546 | 2801 | 2940 | Other service industries |
| 172 | 162 | 184 | 313 | 332 | Motor vehicles etc. |
| 1482 | 1575 | 2363 | 2489 | 2608 | Machinery and equipment |
| 12410 | 12857 | 13288 | 16457 | 20086 | Producers of government services |
| 4280 | 4764 | 5183 | 5704 | 6709 | Producers of central government services |
| 53 | 80 | 64 | 67 | 65 | Residential buildings |
| 586 | 677 | 665 | 946 | 1277 | Non-residential buildings |
| 2831 | 3084 | 3332 | 3491 | 4140 | Construction |
| 13 | 0 | 1 | 1 | 2 | Ships and boats |
| 109 | 130 | 137 | 142 | 131 | Motor vehicles etc. |
| 689 | 792 | 984 | 1058 | 1093 | Machinery and equipment |
| 8130 | 8093 | 8105 | 10754 | 13378 | Producers of local government services |
| -562 | -546 | -845 | -415 | -547 | Residential buildings |
| 5303 | 5143 | 5066 | 6181 | 8476 | Non-residential buildings |
| 2088 | 2084 | 2170 | 2889 | 3080 | Construction |
| 97 | 111 | 120 | 170 | 181 | Motor vehicles etc. |
| 1204 | 1302 | 1594 | 1929 | 2187 | Machinery and equipment |
| 74001 | 79101 | 90199 | 113545 | 126906 | Memo: |
| 66615 | 70658 | 79019 | 97395 | 106796 | Mainland Norway |
| 2404 | 2840 | 4374 | 6958 | 9386 | Sheltered activities |
| 4982 | 5602 | 6806 | 9191 | 10725 | Export-oriented industries |
| | | | | | Import-competing industries |

Tabell 6.10. Bruttoinvestering i fast kapital etter art og næring. Faste priser. Mill. kr

| | 1977 | 1978 | 1979 | 1980 | 1981 | 1982 |
|---|---------------------|-------|-------|---------------|-------|-------|
| | ----- 1975-kr ----- | | | -- 1980-kr -- | | |
| Bruttoinvestering i fast kapital | 57969 | 51471 | 48912 | 48181 | 83485 | 74296 |
| Beboelseshus | 8581 | 9361 | 9594 | 9376 | 13695 | 14533 |
| Driftsbygg | 9403 | 10212 | 10053 | 10345 | 14975 | 14016 |
| Aktiverte utgifter til oljeboring og oljeleting, olje- og gass-rørledning | 4252 | 2799 | 2603 | 2778 | 4007 | 4063 |
| Andre anlegg | 7549 | 8214 | 7845 | 7876 | 10884 | 10261 |
| Skip og båter | 4427 | 1273 | 2013 | 962 | 5498 | 5220 |
| Fly | 168 | 77 | 245 | 178 | 184 | 188 |
| Biler mv. | 3526 | 2865 | 2647 | 2877 | 5102 | 4760 |
| Rullende materiell | 148 | 120 | 153 | 157 | 301 | 322 |
| Oljeborerigget og -skip, olje-utvinningsplattformer mv. | 7016 | 4609 | 2379 | 1297 | 10398 | 3536 |
| Maskiner, redskap, inventar ellers ... | 12900 | 11932 | 11380 | 12278 | 18373 | 17435 |
| Endring i husdyrbestand, livdyr | -1 | 9 | 1 | 56 | 68 | -39 |
| Næringsvirksomhet | 50179 | 43029 | 41096 | 40231 | 72717 | 64384 |
| Jordbruk | 2860 | 2736 | 2688 | 3133 | 4774 | 4125 |
| Endring i husdyrbestand, livdyr | -1 | 9 | 1 | 56 | 68 | -39 |
| Driftsbygg | 1147 | 1166 | 1244 | 1308 | 2067 | 1750 |
| Anlegg | 200 | 318 | 276 | 314 | 439 | 422 |
| Biler mv. | 43 | 24 | 29 | 37 | 63 | 44 |
| Maskiner, redskap, inventar | 1472 | 1218 | 1139 | 1418 | 2137 | 1949 |
| Skogbruk | 223 | 239 | 236 | 222 | 340 | 309 |
| Koier | 1 | 1 | 1 | 1 | 2 | 1 |
| Anlegg | 136 | 149 | 161 | 152 | 208 | 194 |
| Biler mv. | 4 | 4 | 4 | 3 | 5 | 5 |
| Maskiner, redskap, inventar | 82 | 86 | 71 | 65 | 126 | 109 |
| Fiske og fangst, fiskeoppdrett | 765 | 1104 | 638 | 437 | 667 | 608 |
| Rorbuer | 3 | 3 | 4 | 2 | 3 | 3 |
| Anlegg | 24 | 35 | 46 | 48 | 84 | 97 |
| Skip og båter | 367 | 672 | 331 | 219 | 364 | 312 |
| Maskiner, redskap, inventar | 370 | 394 | 257 | 167 | 216 | 196 |
| Utvinning av råolje og naturgass | 8989 | 6383 | 4822 | 3935 | 14719 | 6954 |
| Driftsbygg | 1 | 0 | 10 | 1 | 44 | 93 |
| Anlegg | - | - | -30 | - | - | 471 |
| Aktiverte utgifter til oljeboring og oljeleting | 3066 | 2277 | 2410 | 2676 | 3952 | 3681 |
| Biler mv. | 0 | 0 | 1 | 1 | 7 | 1 |
| Oljeutvinningsplattformer mv. | 5886 | 4097 | 2423 | 1252 | 10512 | 2696 |
| Maskiner, redskap, inventar | 36 | 9 | 7 | 6 | 203 | 12 |
| Rørtransport | 1186 | 522 | 193 | 102 | 54 | 382 |
| Olje- og gassrørledninger | 1186 | 522 | 193 | 102 | 54 | 382 |
| Bergverksdrift | 298 | 276 | 291 | 340 | 615 | 380 |
| Driftsbygg | 24 | 24 | 28 | 52 | 133 | 39 |
| Anlegg | 95 | 93 | 45 | 45 | 62 | 67 |
| Biler mv. | 23 | 21 | 23 | 31 | 63 | 33 |
| Rullende materiell | 4 | 4 | 3 | 7 | 9 | 14 |
| Maskiner, redskap, inventar | 152 | 133 | 191 | 205 | 349 | 228 |
| Industri | 7397 | 6635 | 5858 | 6573 | 10330 | 7997 |
| Driftsbygg | 1939 | 2320 | 1957 | 2001 | 3064 | 2221 |
| Anlegg | 335 | 152 | 227 | 183 | 221 | 183 |
| Biler mv. | 358 | 329 | 276 | 303 | 482 | 467 |
| Maskiner, redskap, inventar | 4765 | 3835 | 3398 | 4085 | 6563 | 5126 |
| Elektrisitetforsyning | 3814 | 4337 | 4327 | 4466 | 6718 | 6406 |
| Driftsbygg | 717 | 751 | 750 | 807 | 1065 | 1118 |
| Anlegg | 2075 | 2296 | 2321 | 2393 | 3724 | 3102 |
| Biler mv. | 44 | 35 | 18 | 33 | 52 | 44 |
| Maskiner, redskap, inventar | 978 | 1255 | 1239 | 1232 | 1877 | 2142 |
| Bygge- og anleggsvirksomhet | 1289 | 1102 | 1023 | 1009 | 1573 | 1578 |
| Driftsbygg | 156 | 148 | 179 | 191 | 280 | 379 |
| Biler mv. | 201 | 169 | 147 | 151 | 385 | 300 |
| Maskiner, redskap, inventar | 932 | 785 | 697 | 668 | 909 | 899 |

Gross fixed capital formation by type of capital goods
and kind of activity. Constant prices. Million kroner

| 1983 | 1984 | 1985 | 1986 | 1987 | |
|---------------|-------|--------|---------|--------|---|
| -- 1980-kr -- | | ----- | 1984-kr | ----- | |
| 78618 | 87224 | 101170 | 125384 | 124795 | Gross fixed capital formation |
| 14420 | 14255 | 19696 | 22100 | 22832 | Residential buildings |
| 13897 | 14068 | 20135 | 24589 | 25168 | Non-residential buildings |
| | | | | | Capitalized expenses on oil exploration and drilling, pipe- lines for oil and gas |
| 9963 | 9624 | 9900 | 8702 | 7013 | Other constructions |
| 11138 | 11242 | 13582 | 14102 | 16598 | Ships and boats |
| 1319 | -1630 | -3873 | -6674 | -1092 | Aircraft |
| 584 | 1022 | 695 | 2010 | 216 | Motor vehicles etc. |
| 4347 | 4347 | 7281 | 9589 | 8307 | Rolling stock |
| 331 | 371 | 352 | 265 | 263 | Oil drilling rigs and ships, oil production platforms etc. |
| 5265 | 10753 | 7816 | 22983 | 18761 | Other machinery and equipment |
| 17347 | 23201 | 25657 | 27789 | 26826 | Change in breeding stocks, draught animals and the like |
| 8 | -29 | -71 | -71 | -96 | |
| 68194 | 76553 | 88778 | 111128 | 109148 | Industries |
| 3183 | 2991 | 4111 | 3849 | 3103 | Agriculture |
| 8 | -29 | -71 | -71 | -96 | Change in breeding stocks, draught animals and the like |
| 1297 | 1119 | 1445 | 1152 | 981 | Non-residential buildings |
| 370 | 324 | 312 | 275 | 187 | Construction |
| 46 | 52 | 99 | 116 | 114 | Motor vehicles etc. |
| 1462 | 1526 | 2326 | 2377 | 1918 | Machinery and equipment |
| 312 | 320 | 412 | 460 | 480 | Forestry and logging |
| 1 | 1 | 0 | 0 | 0 | Cabins for forestry workers |
| 216 | 208 | 264 | 273 | 272 | Construction |
| 5 | 5 | 6 | 5 | 5 | Motor vehicles etc. |
| 90 | 106 | 142 | 181 | 202 | Machinery and equipment |
| 681 | 869 | 1208 | 2057 | 2713 | Fishing, breeding of fish |
| 3 | 3 | 4 | 3 | 3 | Fishermens' quarters |
| 117 | 159 | 374 | 864 | 858 | Construction |
| 380 | 514 | 606 | 971 | 1643 | Ships and boats |
| 182 | 194 | 224 | 218 | 209 | Machinery and equipment |
| 10217 | 19082 | 18525 | 31653 | 26280 | Crude petroleum and natural gas production |
| 228 | 473 | 1210 | 903 | 490 | Non-residential buildings |
| 718 | 666 | 696 | 478 | 414 | Construction |
| 4582 | 5338 | 8681 | 8292 | 6384 | Capitalized expenses on oil exploration and drilling |
| 2 | 2 | 19 | 8 | 14 | Motor vehicles etc. |
| 4627 | 10629 | 7168 | 21319 | 18078 | Oil production platforms etc. |
| 61 | 1974 | 751 | 652 | 900 | Machinery and equipment |
| 5381 | 4286 | 1219 | 410 | 629 | Pipeline transport |
| 5381 | 4286 | 1219 | 410 | 629 | Pipelines for oil and gas |
| 305 | 326 | 381 | 399 | 307 | Mining and quarrying |
| 41 | 29 | 53 | 35 | 34 | Non-residential buildings |
| 89 | 61 | 91 | 97 | 81 | Construction |
| 17 | 15 | 19 | 30 | 23 | Motor vehicles etc. |
| 11 | 7 | 14 | 7 | 5 | Rolling stock |
| 147 | 213 | 204 | 231 | 164 | Machinery and equipment |
| 7087 | 8718 | 11360 | 14405 | 15664 | Manufacturing |
| 1881 | 1805 | 2977 | 4251 | 3103 | Non-residential buildings |
| 489 | 621 | 800 | 857 | 3508 | Construction |
| 358 | 378 | 502 | 587 | 547 | Motor vehicles etc. |
| 4360 | 5913 | 7081 | 8709 | 8506 | Machinery and equipment |
| 6231 | 6118 | 7193 | 7359 | 7086 | Electricity supply |
| 1115 | 719 | 884 | 990 | 1243 | Non-residential buildings |
| 3041 | 3245 | 3542 | 3387 | 3291 | Construction |
| 41 | 42 | 73 | 93 | 77 | Motor vehicles etc. |
| 2035 | 2112 | 2694 | 2889 | 2475 | Machinery and equipment |
| 1511 | 1376 | 2241 | 2434 | 2262 | Construction |
| 413 | 323 | 498 | 585 | 550 | Non-residential buildings |
| 269 | 243 | 356 | 407 | 367 | Motor vehicles etc. |
| 828 | 810 | 1387 | 1442 | 1346 | Machinery and equipment |

Tabell 6.10 (forts.). Bruttoinvestering i fast kapital etter art og næring. Faste priser. Mill. kr

| | 1977 | 1978 | 1979 | 1980 | 1981 | 1982 |
|--|---------------------|-------|-------|---------------|-------|-------|
| | ----- 1975-kr ----- | | | -- 1980-kr -- | | |
| Varehandel | 2446 | 2151 | 2100 | 2225 | 3467 | 3463 |
| Biler mv. | 1494 | 1213 | 1112 | 1220 | 2029 | 1955 |
| Maskiner, redskap, inventar | 951 | 939 | 989 | 1005 | 1438 | 1508 |
| Utenriks sjøfart | 3975 | 415 | 1500 | 664 | 4973 | 4554 |
| Skip og båter | 3975 | 415 | 1500 | 664 | 4973 | 4554 |
| Oljeboring | 1184 | 612 | 18 | 15 | -113 | 874 |
| Driftsbygg | 0 | - | 1 | -1 | 2 | - |
| Oljeborerigger og -skip | 1130 | 512 | -44 | 45 | -114 | 840 |
| Maskiner, redskap, inventar | 54 | 100 | 62 | -29 | -2 | 32 |
| Samferdsel | 3657 | 3688 | 4079 | 3863 | 5433 | 5958 |
| Driftsbygg | 285 | 325 | 385 | 353 | 512 | 450 |
| Anlegg | 972 | 1051 | 1046 | 1053 | 1392 | 1476 |
| Skip og båter | 85 | 167 | 182 | 75 | 155 | 355 |
| Fly | 168 | 77 | 245 | 178 | 184 | 188 |
| Biler mv. | 959 | 858 | 836 | 896 | 1365 | 1519 |
| Rullende materiell | 144 | 116 | 150 | 151 | 292 | 308 |
| Maskiner, redskap, inventar | 1045 | 1095 | 1236 | 1158 | 1535 | 1661 |
| Boliger | 8560 | 9336 | 9557 | 9340 | 13626 | 14713 |
| Beboelseshus | 8560 | 9336 | 9557 | 9340 | 13626 | 14713 |
| Finansiell tjenesteyting | 522 | 611 | 831 | 941 | 1805 | 1179 |
| Driftsbygg | 326 | 402 | 595 | 645 | 1340 | 564 |
| Biler mv. | 16 | 11 | 11 | 21 | 36 | 40 |
| Maskiner, redskap, inventar | 180 | 198 | 224 | 275 | 429 | 575 |
| Hotell- og restaurantdrift | 99 | 87 | 88 | 98 | 145 | 140 |
| Biler mv. | 41 | 30 | 28 | 36 | 58 | 47 |
| Maskiner, redskap, inventar | 58 | 57 | 60 | 62 | 87 | 93 |
| Forretningsbygg | 1505 | 1500 | 1544 | 1553 | 1721 | 2863 |
| Driftsbygg | 1505 | 1500 | 1544 | 1553 | 1721 | 2863 |
| Vannforsyning | 432 | 509 | 489 | 443 | 547 | 511 |
| Anlegg | 424 | 500 | 480 | 435 | 537 | 500 |
| Biler mv. | 1 | 1 | 1 | 1 | 1 | 1 |
| Maskiner, redskap, inventar | 7 | 8 | 8 | 8 | 9 | 11 |
| Tjenesteyting ellers | 978 | 785 | 813 | 873 | 1324 | 1388 |
| Biler mv. | 259 | 80 | 74 | 30 | 132 | 120 |
| Maskiner, redskap, inventar | 719 | 704 | 739 | 844 | 1192 | 1268 |
| Offentlig forvaltningsvirksomhet | 7789 | 8443 | 7817 | 7950 | 10769 | 9912 |
| Statlig forvaltningsvirksomhet | 2717 | 2797 | 2424 | 2595 | 3553 | 3296 |
| Beboelseshus | 10 | 22 | 13 | 15 | 42 | 47 |
| Driftsbygg | 507 | 445 | 342 | 373 | 498 | 448 |
| Anlegg | 1761 | 1849 | 1620 | 1691 | 2303 | 2114 |
| Skip og båter | - | 20 | - | 3 | 6 | - |
| Biler mv. | 37 | 46 | 51 | 73 | 93 | 104 |
| Maskiner, redskap, inventar | 402 | 416 | 398 | 440 | 610 | 584 |
| Kommunal forvaltningsvirksomhet | 5073 | 5646 | 5393 | 5355 | 7216 | 6616 |
| Beboelseshus | 7 | -2 | 19 | 18 | 22 | -231 |
| Driftsbygg | 2796 | 3131 | 3019 | 3062 | 4250 | 4090 |
| Anlegg | 1527 | 1771 | 1654 | 1562 | 1915 | 1637 |
| Biler mv. | 46 | 44 | 37 | 42 | 333 | 78 |
| Maskiner, redskap, inventar | 698 | 701 | 664 | 671 | 696 | 1042 |
| Memo: | | | | | | |
| Fastlands-Norge | 42635 | 43539 | 42379 | 43464 | 63852 | 61532 |
| Skjermede næringer | 35384 | 36800 | 36983 | 37415 | 54212 | 54306 |
| Ute-konkurrerende næringer | 3174 | 2520 | 1835 | 2748 | 4580 | 2834 |
| Hjemmekonkurrerende næringer | 4077 | 4219 | 3560 | 3301 | 5060 | 4392 |

Gross fixed capital formation by type of capital goods
and kind of activity. Constant prices. Million kroner

| 1983 | 1984 | 1985 | 1986 | 1987 | |
|---------------|-------|-------|---------|-------|---|
| | | | | | ----- |
| | | | | | ----- |
| -- 1980-kr -- | | ----- | 1984-kr | ----- | |
| 3684 | 3853 | 5087 | 6004 | 5619 | Wholesale and retail trade |
| 1867 | 1712 | 3177 | 3816 | 3548 | Motor vehicles etc. |
| 1818 | 2141 | 1910 | 2188 | 2071 | Machinery and equipment |
| 797 | -2271 | -4651 | -7805 | -2929 | Ocean transport |
| 797 | -2271 | -4651 | -7805 | -2929 | Ships and boats |
| 669 | 379 | 1076 | 1720 | 824 | Oil drilling |
| 2 | 21 | 14 | - | 2 | Non-residential buildings |
| 639 | 124 | 648 | 1664 | 683 | Oil drilling rigs and ships |
| 28 | 234 | 413 | 56 | 138 | Machinery and equipment |
| 6398 | 7394 | 8397 | 10844 | 8200 | Transport and communication |
| 453 | 510 | 667 | 755 | 724 | Non-residential buildings |
| 1591 | 1494 | 1950 | 1805 | 1852 | Construction |
| 132 | 126 | 171 | 160 | 192 | Ships and boats |
| 584 | 1022 | 695 | 2010 | 216 | Aircraft |
| 1379 | 1509 | 2399 | 3750 | 2855 | Motor vehicles etc. |
| 320 | 363 | 338 | 258 | 258 | Rolling stock |
| 1940 | 2369 | 2177 | 2108 | 2104 | Machinery and equipment |
| 14825 | 14617 | 20445 | 22408 | 23212 | Dwellings |
| 14825 | 14617 | 20445 | 22408 | 23212 | Residential buildings |
| 2068 | 2609 | 3355 | 3282 | 3752 | Financial services |
| 1201 | 1245 | 1653 | 1311 | 1703 | Non-residential buildings |
| 43 | 64 | 143 | 163 | 165 | Motor vehicles etc. |
| 824 | 1300 | 1559 | 1808 | 1884 | Machinery and equipment |
| 152 | 169 | 209 | 214 | 204 | Hotels and restaurants |
| 41 | 38 | 89 | 91 | 88 | Motor vehicles etc. |
| 112 | 131 | 120 | 122 | 117 | Machinery and equipment |
| 2566 | 3354 | 5324 | 8394 | 8768 | Commercial buildings |
| 2566 | 3354 | 5324 | 8394 | 8768 | Non-residential buildings |
| 493 | 463 | 503 | 609 | 600 | Water supply |
| 480 | 449 | 483 | 586 | 576 | Construction |
| 1 | 1 | 1 | 1 | 1 | Motor vehicles etc. |
| 12 | 13 | 19 | 22 | 22 | Machinery and equipment |
| 1635 | 1898 | 2384 | 2432 | 2373 | Other service industries |
| 113 | 105 | 163 | 260 | 265 | Motor vehicles etc. |
| 1521 | 1794 | 2222 | 2173 | 2108 | Machinery and equipment |
| 10424 | 10671 | 12392 | 14257 | 15647 | Producers of government services |
| 3630 | 3956 | 4825 | 4930 | 5218 | Producers of central government services |
| 43 | 61 | 62 | 60 | 52 | Residential buildings |
| 468 | 515 | 628 | 825 | 992 | Non-residential buildings |
| 2311 | 2376 | 3082 | 3000 | 3187 | Construction |
| 11 | 0 | 1 | 1 | 2 | Ships and boats |
| 93 | 103 | 125 | 120 | 98 | Motor vehicles etc. |
| 704 | 900 | 928 | 925 | 887 | Machinery and equipment |
| 6795 | 6715 | 7567 | 9327 | 10429 | Producers of local government services |
| -452 | -426 | -815 | -371 | -435 | Residential buildings |
| 4234 | 3955 | 4784 | 5389 | 6577 | Non-residential buildings |
| 1716 | 1638 | 1989 | 2479 | 2372 | Construction |
| 71 | 78 | 108 | 142 | 139 | Motor vehicles etc. |
| 1226 | 1471 | 1501 | 1687 | 1776 | Machinery and equipment |
| 61555 | 65747 | 85001 | 99407 | 99990 | Memo: |
| 55267 | 58018 | 74435 | 85061 | 84003 | Mainland Norway |
| 2076 | 2682 | 4138 | 6162 | 7404 | Sheltered activities |
| 4212 | 5046 | 6428 | 8185 | 8583 | Export-oriented industries |
| | | | | | Import-competing industries |

Tabell 6.11. Lagerendring etter art. Mill. kr

| | 1977 | 1978 | 1979 | 1980 | 1981 | 1982 |
|--|-------|-------|-------|------|-------|------|
| Lagerendring | -1576 | -6941 | -459 | 8104 | -7761 | 3809 |
| Endring i varelager | -1291 | -5176 | -4274 | 1735 | -3479 | -422 |
| Endring i forbeholdning, husdyrbestand og hogstkvantum | 34 | 75 | 7 | 85 | -91 | -47 |
| Endring i varer under arbeid | -319 | -1840 | 3809 | 6284 | -4191 | 4278 |
| Skip under arbeid | -128 | 48 | -244 | 918 | 563 | -397 |
| Oljeplattformer under arbeid | -66 | -2170 | 4000 | 4487 | -5356 | 4407 |
| Andre varer under arbeid | -126 | 283 | 53 | 880 | 602 | 268 |

Tabell 6.12. Lagerendring etter art. Faste priser. Mill. kr

| | 1977 | 1978 | 1979 | 1980 | 1981 | 1982 |
|--|-------|---------------------|-------|------|---------------|------|
| | | | | | | |
| | | ----- 1975-kr ----- | | | -- 1980-kr -- | |
| Lagerendring | -1727 | -5418 | -649 | 4344 | -7024 | 3041 |
| Endring i varelager | -1479 | -4411 | -3045 | 357 | -3148 | -390 |
| Endring i forbeholdning, husdyrbestand og hogstkvantum | 16 | 47 | 12 | 34 | -79 | -39 |
| Endring i varer under arbeid | -265 | -1054 | 2384 | 3954 | -3796 | 3470 |
| Skip under arbeid | -99 | 44 | -200 | 571 | 491 | -306 |
| Oljeplattformer under arbeid | -56 | -1333 | 2543 | 2766 | -4852 | 3538 |
| Andre varer under arbeid | -110 | 234 | 41 | 617 | 565 | 238 |

Increase in stocks by type of capital goods. Million kroner

| 1983 | 1984 | 1985 | 1986 | 1987 | |
|-------|-------|-------|-------|------|-------------------------------------|
| -4332 | -1300 | 11103 | 6070 | 3200 | Increase in stocks |
| -6448 | 1313 | 143 | 7020 | 1416 | Increase in stocks of goods |
| | | | | | Increase in stocks of fodder, live- |
| | | | | | stock, dairy cattle and the like |
| 4 | 36 | -27 | 60 | 142 | and stocks of timber and fuelwood |
| | | | | | Increase in stocks of |
| 2112 | -2649 | 10987 | -1009 | 1641 | goods in progress |
| -1781 | 3 | -480 | 258 | 562 | Ships in progress |
| 3589 | -2873 | 10957 | -1771 | 551 | Oil platforms in progress |
| 303 | 221 | 510 | 504 | 528 | Other goods in progress |

Increase in stocks by type of capital goods. Constant prices. Million kroner

| 1983 | 1984 | 1985 | 1986 | 1987 | |
|---------------|-------|-------|---------|-------|-------------------------------------|
| -- 1980-kr -- | | ----- | 1984-kr | ----- | |
| -3109 | -51 | 10834 | 6254 | 3157 | Increase in stocks |
| -4915 | 1673 | 571 | 7110 | 1742 | Increase in stocks of goods |
| | | | | | Increase in stocks of fodder, live- |
| | | | | | stock, dairy cattle and the like |
| 4 | 31 | -25 | 49 | 115 | and stocks of timber and fuelwood |
| | | | | | Increase in stocks of |
| 1802 | -1755 | 10288 | -906 | 1300 | goods in progress |
| -1150 | 1 | -448 | 227 | 421 | Ships in progress |
| 2697 | -1934 | 10248 | -1544 | 482 | Oil platforms in progress |
| 256 | 178 | 488 | 412 | 397 | Other goods in progress |

Tabell 6.13. Eksport av varer og tjenester. Mill. kr

| | 1977 | 1978 | 1979 | 1980 | 1981 | 1982 |
|--------------------------------------|-------|-------|--------|--------|--------|--------|
| Eksport i alt | 76264 | 87221 | 105407 | 134795 | 156288 | 165023 |
| Varer | 48747 | 57863 | 70007 | 92863 | 106899 | 114799 |
| Råolje og naturgass | | | | | | |
| fra Nordsjøen | 8111 | 13598 | 21993 | 41399 | 48088 | 53472 |
| Skip, nybygde | 3506 | 2004 | 1467 | 1402 | 668 | 1551 |
| Skip, eldre | 3440 | 3535 | 3418 | 2425 | 3406 | 4531 |
| Oljeplattformer og moduler, nybygde | 1376 | 4757 | 19 | - | - | 740 |
| Oljeplattformer, eldre | 161 | 110 | 507 | - | 698 | 668 |
| Direkte eksport ved olje- | | | | | | |
| virksomhet | 1050 | 359 | 940 | 443 | 1643 | 378 |
| Andre varer | 31103 | 33500 | 41663 | 47194 | 52397 | 53459 |
| Produkter fra jordbruk, | | | | | | |
| skogbruk og fiske | 521 | 589 | 862 | 901 | 1048 | 1223 |
| Bergverksprodukter | 925 | 924 | 1041 | 1073 | 1266 | 1067 |
| Industriprodukter | 29536 | 31717 | 39307 | 44957 | 49450 | 50411 |
| Nærings- og nytelsesmidler | 5248 | 4943 | 5658 | 6097 | 7217 | 7189 |
| Grafiske produkter | 81 | 79 | 73 | 97 | 99 | 98 |
| Treforedlingsprodukter | 2984 | 3192 | 3827 | 4386 | 4794 | 4730 |
| Kjemiske råvarer | 2030 | 2481 | 3362 | 4069 | 4417 | 4467 |
| Raffinerte oljeprodukter | 1340 | 1377 | 2744 | 3070 | 4601 | 4866 |
| Metaller | 7783 | 9329 | 11209 | 12619 | 12476 | 11743 |
| Tekstil- og bekledningsvarer ... | 814 | 855 | 1068 | 1210 | 1160 | 1157 |
| Trevarer, møbler og | | | | | | |
| innredninger | 630 | 650 | 885 | 981 | 793 | 807 |
| Kjemiske og mineralske | | | | | | |
| produkter | 2265 | 2538 | 3195 | 3789 | 4110 | 4429 |
| Andre verksted- | | | | | | |
| produkter | 6361 | 6273 | 7285 | 8638 | 9783 | 10924 |
| Elektrisk kraft | 122 | 270 | 453 | 263 | 633 | 759 |
| Tjenester | 27517 | 29358 | 35400 | 41932 | 49390 | 50224 |
| Bruttofrakter ved skipsfart | 17470 | 18205 | 22255 | 26980 | 30934 | 29403 |
| Brutto inntekter ved oljeboring | 924 | 960 | 927 | 765 | 1617 | 1738 |
| Direkte eksport ved annen | | | | | | |
| oljevirkosmhet | - | - | 277 | 300 | 465 | 533 |
| Eksport av rørtjenester | 489 | 1241 | 1972 | 2485 | 3052 | 3021 |
| Utlendingers konsum | | | | | | |
| i Norge | 2763 | 3199 | 3489 | 3933 | 4675 | 5044 |
| Andre tjenester | 5871 | 5753 | 6480 | 7469 | 8647 | 10486 |

Exports by type of commodity. Million kroner

| 1983 | 1984 | 1985 | 1986 | 1987 | |
|--------|--------|--------|--------|--------|---|
| 183921 | 214077 | 235564 | 194663 | 200092 | Total exports |
| 133249 | 156822 | 173255 | 135999 | 145182 | Goods |
| 63844 | 78328 | 85380 | 53077 | 53620 | Crude petroleum and natural gas from the North Sea |
| 1871 | 926 | 1057 | 881 | 1106 | Ships, new |
| 3986 | 4888 | 10039 | 10211 | 8690 | Ships, second-hand |
| 637 | 33 | 77 | 72 | 44 | Oil platforms and moduls, new |
| 1482 | 497 | 237 | 308 | 294 | Oil platforms, second-hand |
| 392 | 1796 | 357 | 260 | 206 | Direct exports in relation to oil activities |
| 61036 | 70353 | 76107 | 71191 | 81222 | Other goods |
| 1570 | 1893 | 2407 | 2737 | 3819 | Products from agriculture, forestry and fishing |
| 1294 | 1409 | 1480 | 1471 | 1588 | Mining products |
| 57337 | 66398 | 71503 | 66788 | 75583 | Manufacturing products |
| 8622 | 8578 | 8962 | 9072 | 10058 | Food, beverages and tobacco |
| 87 | 93 | 112 | 117 | 134 | Printed books, newspapers etc |
| 5164 | 6213 | 6917 | 6791 | 7407 | Paper and paper products |
| 5288 | 6513 | 6746 | 6095 | 6759 | Industrial chemicals |
| 5144 | 5098 | 6191 | 3598 | 5092 | Refined petroleum products |
| 15099 | 19749 | 19726 | 17065 | 18721 | Metals |
| 1129 | 1182 | 1500 | 1583 | 1651 | Textiles and wearing apparel |
| 989 | 1228 | 1063 | 1086 | 1196 | Wood products, furniture and fixtures |
| 4705 | 5277 | 6280 | 7025 | 7731 | Chemical and mineral products |
| 11111 | 12466 | 14007 | 14357 | 16833 | Other metal products, machinery and equipment |
| 835 | 652 | 717 | 196 | 233 | Electricity |
| 50672 | 57256 | 62309 | 58663 | 54910 | Services |
| 29091 | 34138 | 36215 | 31927 | 27034 | Gross receipts from shipping |
| 2135 | 1739 | 1984 | 763 | 272 | Gross receipts from oil drilling |
| 556 | 580 | 825 | 977 | 994 | Direct exports in relation to other oil activities |
| 2883 | 2845 | 3199 | 3050 | 3201 | Exports of pipeline services |
| 5307 | 5827 | 6982 | 8373 | 9113 | Direct purchases in Norway by non-resident households |
| 10700 | 12126 | 13104 | 13573 | 14296 | Other services |

Tabell 6.14. Eksport av varer og tjenester. Faste priser. Mill. kr

| | 1977 | 1978 | 1979 | 1980 | 1981 | 1982 |
|--------------------------------------|---------------------|-------|-------|---------------|--------|--------|
| | ----- 1975-kr ----- | | | -- 1980-kr -- | | |
| Eksport i alt | 71704 | 77718 | 79723 | 81393 | 136651 | 136451 |
| Varer | 44234 | 51401 | 52836 | 53945 | 92869 | 94350 |
| Råolje og naturgass | | | | | | |
| fra Nordsjøen | 6945 | 11498 | 14152 | 17367 | 38074 | 37959 |
| Skip, nybygde | 2601 | 1619 | 1129 | 1237 | 585 | 1344 |
| Skip, eldre | 4210 | 4555 | 3933 | 2396 | 3116 | 5143 |
| Oljeplattformer og moduler, nybygde | 1288 | 3383 | 18 | - | - | 624 |
| Oljeplattformer, eldre | 151 | 108 | 476 | - | 639 | 588 |
| Direkte eksport ved olje- | | | | | | |
| virksomhet | 871 | 258 | 688 | 314 | 1469 | 263 |
| Andre varer | 28167 | 29979 | 32440 | 32631 | 48986 | 48430 |
| Produkter fra jordbruk, | | | | | | |
| skogbruk og fiske | 393 | 416 | 520 | 557 | 1075 | 1289 |
| Bergverksprodukter | 874 | 931 | 1005 | 878 | 1159 | 934 |
| Industriprodukter | 26828 | 28468 | 30686 | 31102 | 46005 | 45402 |
| Nærings- og nytelsesmidler | 3874 | 3526 | 3942 | 3740 | 6662 | 6405 |
| Grafiske produkter | 80 | 81 | 46 | 80 | 90 | 87 |
| Treforedlingsprodukter | 3177 | 3416 | 3580 | 3594 | 4345 | 4040 |
| Kjemiske råvarer | 2129 | 2555 | 2982 | 3150 | 4289 | 4230 |
| Raffinerte oljeprodukter | 1162 | 1118 | 1227 | 1161 | 3969 | 3879 |
| Metaller | 7166 | 8558 | 8522 | 8190 | 12564 | 12160 |
| Tekstil- og bekledningsvarer ... | 748 | 757 | 854 | 887 | 1076 | 1026 |
| Trevarer, møbler og | | | | | | |
| innredninger | 531 | 580 | 720 | 704 | 709 | 774 |
| Kjemiske og mineralske | | | | | | |
| produkter | 2084 | 2252 | 2612 | 2507 | 3827 | 4023 |
| Andre verksted- | | | | | | |
| produkter | 5877 | 5623 | 6202 | 7090 | 8474 | 8779 |
| Elektrisk kraft | 71 | 164 | 229 | 93 | 747 | 804 |
| Tjenester | 27470 | 26317 | 26888 | 27448 | 43782 | 42100 |
| Bruttofrakter ved skipsfart | 19010 | 17355 | 16704 | 17098 | 28173 | 26086 |
| Brutto inntekter ved oljeboring | 994 | 938 | 752 | 494 | 1026 | 1029 |
| Direkte eksport ved annen | | | | | | |
| oljevirkosomhet | - | - | 202 | 197 | 392 | 382 |
| Eksport av rørtjenester | 395 | 1115 | 1705 | 2087 | 2302 | 2304 |
| Utlendingers konsum | | | | | | |
| i Norge | 2320 | 2486 | 2586 | 2627 | 4115 | 3807 |
| Andre tjenester | 4752 | 4423 | 4937 | 4945 | 7773 | 8492 |

Exports by type of commodity. Constant prices. Million kroner

| 1983 | 1984 | 1985 | 1986 | 1987 | |
|---------------|--------|---------------------|--------|--------|---|
| -- 1980-kr -- | | ----- 1984-kr ----- | | | |
| 146786 | 158841 | 228754 | 232309 | 240377 | Total exports |
| 106740 | 116332 | 169041 | 172260 | 189155 | Goods |
| 44089 | 50424 | 81882 | 86872 | 100037 | Crude petroleum and natural gas from the North Sea |
| 1419 | 627 | 996 | 777 | 931 | Ships, new |
| 5513 | 7686 | 12052 | 11590 | 8669 | Ships, second-hand |
| 444 | 15 | 104 | 63 | 36 | Oil platforms and moduls, new |
| 1450 | 539 | 264 | 325 | 281 | Oil platforms, second-hand |
| 272 | 1226 | 335 | 232 | 171 | Direct exports in relation to oil activities |
| 53554 | 55815 | 73409 | 72401 | 79032 | Other goods |
| 1802 | 1891 | 2149 | 2874 | 3534 | Products from agriculture, forestry and fishing |
| 1076 | 1112 | 1378 | 1417 | 1433 | Mining products |
| 49027 | 51757 | 69560 | 67988 | 73887 | Manufacturing products |
| 7052 | 6624 | 8467 | 7749 | 7586 | Food, beverages and tobacco |
| 73 | 73 | 110 | 107 | 111 | Printed books, newspapers etc |
| 4410 | 4920 | 6556 | 6292 | 6389 | Paper and paper products |
| 4796 | 5325 | 6448 | 5932 | 6505 | Industrial chemicals |
| 4018 | 3799 | 5939 | 5937 | 8613 | Refined petroleum products |
| 14001 | 15075 | 19944 | 19093 | 20600 | Metals |
| 992 | 935 | 1453 | 1404 | 1392 | Textiles and wearing apparel |
| 909 | 1036 | 995 | 949 | 954 | Wood products, furniture and fixtures |
| 4099 | 4172 | 6060 | 7652 | 8093 | Chemical and mineral products |
| 8677 | 9797 | 13589 | 12873 | 13644 | Other metal products, machinery and equipment |
| 1649 | 1055 | 321 | 121 | 178 | Electricity |
| 40046 | 42508 | 59713 | 60049 | 51222 | Services |
| 24558 | 26517 | 35143 | 36763 | 28651 | Gross receipts from shipping |
| 1248 | 939 | 1847 | 741 | 253 | Gross receipts from oil drilling |
| 409 | 435 | 776 | 847 | 861 | Direct exports in relation to other oil activities |
| 2288 | 2405 | 3038 | 2605 | 2886 | Exports of pipeline services |
| 3640 | 3770 | 6625 | 7306 | 7302 | Direct purchases in Norway by non-resident households |
| 7903 | 8442 | 12284 | 11787 | 11269 | Other services |

Tabell 6.15. Import av varer og tjenester. Mill. kr

| | 1977 | 1978 | 1979 | 1980 | 1981 | 1982 |
|--|-------|-------|-------|--------|--------|--------|
| Import i alt | 96768 | 89119 | 99154 | 117371 | 130467 | 144543 |
| Varer | 72002 | 61979 | 70433 | 84543 | 90516 | 100458 |
| Skip, nybygde og eldre | 7639 | 3352 | 3443 | 1434 | 4541 | 6567 |
| Oljeplattformer og moduler, nybygde og eldre | 2702 | 1196 | 257 | - | 335 | 1646 |
| Direkte import ved olje- virksomhet | 3351 | 1713 | 1017 | 828 | 745 | 672 |
| Andre varer | 58310 | 55718 | 65715 | 82281 | 84895 | 91573 |
| Produkter fra jordbruk, skogbruk og fiske | 3287 | 3340 | 3745 | 4274 | 4651 | 4383 |
| Råolje | 4626 | 4532 | 5679 | 7726 | 6055 | 4749 |
| Bergverksprodukter | 834 | 897 | 1161 | 1349 | 1452 | 1698 |
| Industriprodukter | 49258 | 46881 | 55034 | 68692 | 72600 | 80622 |
| Nærings- og nytelsesmidler | 2049 | 2174 | 2449 | 2848 | 2741 | 2892 |
| Grafiske produkter | 467 | 571 | 641 | 726 | 791 | 907 |
| Treforedlingsprodukter | 1134 | 1322 | 1648 | 2045 | 2145 | 2200 |
| Kjemiske råvarer | 2713 | 2711 | 3379 | 4269 | 4267 | 4066 |
| Raffinerte oljeprodukter | 1555 | 1331 | 2836 | 4352 | 4621 | 5551 |
| Metaller | 4580 | 4306 | 5447 | 7501 | 6985 | 6996 |
| Tekstil- og bekledningsvarer ... | 5430 | 5408 | 6246 | 7262 | 7321 | 7835 |
| Trevarer, møbler og innredninger | 1624 | 1766 | 1935 | 2310 | 2596 | 3042 |
| Kjemiske og mineralske produkter | 8044 | 8728 | 10104 | 11676 | 12414 | 13919 |
| Andre verksted- produkter | 17729 | 16402 | 17324 | 21825 | 23370 | 27487 |
| Transportmidler mv. uten tilsvarende norsk produksjon ... | 3933 | 2164 | 3024 | 3877 | 5349 | 5727 |
| Elektrisk kraft | 305 | 68 | 96 | 241 | 136 | 120 |
| Tjenester | 24766 | 27140 | 28721 | 32828 | 39951 | 44085 |
| Brutto utgifter ved skipsfart | 9495 | 9960 | 12769 | 16265 | 18893 | 19559 |
| Brutto utgifter ved oljeboring | 268 | 284 | 331 | 267 | 251 | 272 |
| Direkte import ved annen oljevirksomhet | 3884 | 3117 | 2175 | 1621 | 3030 | 2949 |
| Nordmenns konsum i utlandet | 5716 | 6697 | 6962 | 7389 | 9387 | 11568 |
| Andre tjenester | 5403 | 7082 | 6485 | 7286 | 8390 | 9737 |

Imports by type of commodity. Million kroner

| 1983 | 1984 | 1985 | 1986 | 1987 | |
|--------|--------|--------|--------|--------|---|
| 152031 | 172852 | 194602 | 213044 | 211949 | Total imports |
| 102520 | 116542 | 133927 | 153073 | 151516 | Goods |
| 5206 | 5025 | 3806 | 1722 | 4273 | Ships, new and second-hand |
| 2527 | 800 | 1445 | 2905 | 1840 | Oil platforms and moduls, new and second-hand |
| 4057 | 3197 | 1164 | 2513 | 1667 | Direct imports in relation to oil activities |
| 90729 | 107520 | 127512 | 145932 | 143735 | Other goods |
| 4571 | 4995 | 5048 | 5813 | 5538 | Products from agriculture, forestry and fishing |
| 2901 | 3487 | 2723 | 1832 | 2490 | Crude petroleum |
| 1593 | 1978 | 2140 | 1857 | 1750 | Mining products |
| 81601 | 96994 | 117126 | 136002 | 133785 | Manufacturing products |
| 3166 | 3675 | 4314 | 5053 | 5314 | Food, beverages and tobacco |
| 1015 | 1142 | 1367 | 1676 | 1940 | Printed books, newspapers etc |
| 2259 | 2710 | 3096 | 3380 | 3709 | Paper and paper products |
| 4797 | 5444 | 5895 | 5794 | 6233 | Industrial chemicals |
| 4540 | 4627 | 4680 | 3573 | 2859 | Refined petroleum products |
| 6500 | 8569 | 9954 | 9960 | 9046 | Metals |
| 8083 | 9501 | 11969 | 14303 | 14311 | Textiles and wearing apparel |
| 3354 | 3793 | 4715 | 6092 | 6593 | Wood products, furniture and fixtures |
| 15065 | 17592 | 20773 | 23554 | 24270 | Chemical and mineral products |
| 26392 | 32875 | 41450 | 51107 | 51372 | Other metal products, machinery and equipment |
| 6431 | 7065 | 8913 | 11510 | 8138 | Transport equipment not produced in Norway |
| 63 | 67 | 474 | 428 | 172 | Electricity |
| 49511 | 56311 | 60675 | 59971 | 60433 | Services |
| 19454 | 23262 | 25937 | 23059 | 20597 | Gross expenditure for shipping |
| 514 | 609 | 643 | 322 | 184 | Gross expenditure for oil drillin |
| 5671 | 6506 | 3793 | 2007 | 2691 | Direct imports in relation to other oil activities |
| 12511 | 13173 | 15918 | 19616 | 21515 | Direct purchases abroad |
| 11360 | 12761 | 14384 | 14967 | 15446 | by resident households |
| | | | | | Other services |

Tabell 6.16. Import av varer og tjenester. Faste priser. Mill. kr

| | 1977 | 1978 | 1979 | 1980 | 1981 | 1982 |
|--|---------------------|-------|-------|---------------|--------|--------|
| | ----- 1975-kr ----- | | | -- 1980-kr -- | | |
| Import i alt | 83807 | 72459 | 71954 | 74298 | 119113 | 123467 |
| Varer | 61969 | 51332 | 52935 | 55420 | 83713 | 88277 |
| Skip, nybygde og eldre | 5930 | 2627 | 2796 | 1191 | 3718 | 4807 |
| Oljeplattformer og moduler, nybygde og eldre | 2078 | 956 | 222 | - | 268 | 1185 |
| Direkte import ved olje- virksomhet | 2870 | 1351 | 760 | 563 | 689 | 596 |
| Andre varer | 51091 | 46398 | 49157 | 53666 | 79038 | 81689 |
| Produkter fra jordbruk, skogbruk og fiske | 3115 | 3106 | 3362 | 3409 | 4400 | 4204 |
| Råolje | 3968 | 3879 | 3519 | 2874 | 4862 | 3706 |
| Bergverksprodukter | 846 | 957 | 1131 | 1150 | 1195 | 1330 |
| Industriprodukter | 43040 | 38434 | 41109 | 46156 | 68433 | 72343 |
| Nærings- og nytelsesmidler | 1746 | 1734 | 1781 | 1952 | 2519 | 2563 |
| Grafiske produkter | 456 | 592 | 617 | 641 | 748 | 850 |
| Treforedlingsprodukter | 1129 | 1324 | 1514 | 1589 | 1990 | 1998 |
| Kjemiske råvarer | 2562 | 2546 | 2695 | 2857 | 3811 | 3645 |
| Raffinerte oljeprodukter | 1328 | 1112 | 1447 | 1674 | 3856 | 4480 |
| Metaller | 4402 | 4071 | 4384 | 5298 | 6851 | 6577 |
| Tekstil- og bekledningsvarer ... | 4754 | 4296 | 4494 | 4795 | 7105 | 7247 |
| Trevarer, møbler og innredninger | 1378 | 1400 | 1385 | 1487 | 2447 | 2789 |
| Kjemiske og mineralske produkter | 7325 | 7351 | 8320 | 8631 | 11745 | 12556 |
| Andre verksted- produkter | 14989 | 12599 | 12567 | 14758 | 22485 | 24793 |
| Transportmidler mv. uten tilsvarende norsk produksjon ... | 2970 | 1409 | 1905 | 2474 | 4877 | 4844 |
| Elektrisk kraft | 122 | 23 | 36 | 78 | 148 | 105 |
| Tjenester | 21838 | 21127 | 19018 | 18879 | 35401 | 35191 |
| Brutto utgifter ved skipsfart | 8533 | 7742 | 7552 | 8358 | 16488 | 15356 |
| Brutto utgifter ved oljeboring | 282 | 263 | 243 | 176 | 220 | 206 |
| Direkte import ved annen oljevirkosomhet | 3617 | 2614 | 1687 | 1032 | 2388 | 1714 |
| Nordmenns konsum i utlandet | 4975 | 5105 | 4707 | 4581 | 8806 | 10139 |
| Andre tjenester | 4431 | 5403 | 4829 | 4732 | 7498 | 7777 |

Imports by type of commodity. Constant prices. Million kroner

| 1983 | 1984 | 1985 | 1986 | 1987 | |
|---------------|--------|--------|---------|--------|---|
| ----- | | | | | |
| -- 1980-kr -- | | ----- | 1984-kr | ----- | |
| 123449 | 135177 | 183044 | 201235 | 187869 | Total imports |
| 86561 | 95879 | 126807 | 143677 | 136634 | Goods |
| 3191 | 3380 | 3770 | 1683 | 4203 | Ships, new and second-hand |
| 1841 | 482 | 1384 | 2668 | 1754 | Oil platforms and moduls, new and second-hand |
| 3438 | 2374 | 1097 | 2219 | 1498 | Direct imports in relation to oil activities |
| 78090 | 89643 | 120556 | 137107 | 129178 | Other goods |
| 4072 | 4002 | 5066 | 5837 | 6144 | Products from agriculture, forestry and fishing |
| 2191 | 2523 | 2556 | 3524 | 4526 | Crude petroleum |
| 1202 | 1422 | 2054 | 2001 | 2019 | Mining products |
| 70563 | 81606 | 110488 | 125375 | 116261 | Manufacturing products |
| 2646 | 2770 | 4218 | 4843 | 4927 | Food, beverages and tobacco |
| 892 | 944 | 1335 | 1564 | 1700 | Printed books, newspapers etc |
| 1975 | 2131 | 2876 | 2997 | 2992 | Paper and paper products |
| 4166 | 4361 | 6067 | 6592 | 6743 | Industrial chemicals |
| 3560 | 3343 | 4570 | 6180 | 5030 | Refined petroleum products |
| 5959 | 7273 | 9312 | 9654 | 8885 | Metals |
| 7091 | 7596 | 10915 | 12214 | 11817 | Textiles and wearing apparel |
| 2859 | 2977 | 4424 | 5311 | 5262 | Wood products, furniture and fixtures |
| 12673 | 13766 | 20056 | 22365 | 22343 | Chemical and mineral products |
| 23899 | 31351 | 38445 | 44242 | 40522 | Other metal products, machinery and equipment |
| 4843 | 5093 | 8270 | 9415 | 6040 | Transport equipment not produced in Norway |
| 62 | 90 | 392 | 370 | 228 | Electricity |
| 36888 | 39298 | 56237 | 57557 | 51236 | Services |
| 13757 | 15571 | 23799 | 25286 | 18971 | Gross expenditure for shipping |
| 424 | 472 | 594 | 279 | 142 | Gross expenditure for oil drillin |
| 3718 | 4101 | 3586 | 1898 | 2507 | Direct imports in relation to other oil activities |
| 10366 | 10017 | 14753 | 17132 | 17577 | Direct purchases abroad |
| 8623 | 9136 | 13505 | 12962 | 12038 | by resident households |
| | | | | | Other services |

Tabell 6.17. Kapitalslit etter art og næring. Mill. kr

| | 1977 | 1978 | 1979 | 1980 | 1981 | 1982 |
|--|--------------|--------------|--------------|--------------|--------------|--------------|
| Kapitalslit i alt | 31060 | 34598 | 36878 | 41358 | 48053 | 55007 |
| Beboelseshus | 2691 | 2933 | 3183 | 3651 | 4123 | 4742 |
| Driftsbygg | 3510 | 3800 | 4045 | 4582 | 5160 | 5794 |
| Aktiverte utgifter til oljeboring og oljeleting, olje- og gassrørledning | 1770 | 1926 | 2242 | 3012 | 4358 | 5858 |
| Andre anlegg | 1785 | 1960 | 2115 | 2386 | 2652 | 3016 |
| Skip og båter | 7485 | 7220 | 7047 | 7374 | 8827 | 9958 |
| Fly | 277 | 307 | 343 | 365 | 403 | 441 |
| Biler mv. | 4032 | 4971 | 5372 | 5416 | 5740 | 6047 |
| Rullende materiell | 240 | 276 | 271 | 291 | 312 | 323 |
| Oljeborerigger og -skip, oljeutvinningsplattformer mv. | 1771 | 2323 | 2729 | 3237 | 4394 | 5431 |
| Maskiner, redskap, inventar ellers ... | 7498 | 8883 | 9533 | 11044 | 12084 | 13396 |
| Næringsvirksomhet | 29444 | 32731 | 34852 | 39031 | 45395 | 52028 |
| Jordbruk | 1706 | 1954 | 2075 | 2358 | 2628 | 2900 |
| Driftsbygg | 640 | 683 | 725 | 818 | 910 | 994 |
| Anlegg | 112 | 136 | 127 | 141 | 155 | 175 |
| Biler mv. | 59 | 84 | 89 | 76 | 76 | 92 |
| Maskiner, redskap, inventar | 895 | 1050 | 1135 | 1323 | 1487 | 1640 |
| Skogbruk | 154 | 172 | 181 | 202 | 223 | 238 |
| Koier | 6 | 6 | 7 | 7 | 7 | 8 |
| Anlegg | 41 | 45 | 48 | 54 | 61 | 68 |
| Biler mv. | 5 | 4 | 5 | 6 | 7 | 6 |
| Maskiner, redskap, inventar | 102 | 117 | 121 | 134 | 148 | 156 |
| Fiske og fangst, fiskeoppdrett | 718 | 800 | 924 | 1005 | 1093 | 1157 |
| Rorbuer | 10 | 10 | 9 | 10 | 10 | 10 |
| Anlegg | 4 | 9 | 17 | 25 | 38 | 55 |
| Skip og båter | 479 | 500 | 549 | 595 | 662 | 723 |
| Maskiner, redskap, inventar | 226 | 281 | 349 | 376 | 383 | 369 |
| Utvinning av råolje og naturgass | 2502 | 3019 | 3699 | 4745 | 7120 | 9295 |
| Driftsbygg | - | - | - | - | - | - |
| Anlegg | - | - | - | - | - | 28 |
| Aktiverte utgifter til oljeboring og oljeleting | 1212 | 1285 | 1560 | 2228 | 3523 | 4903 |
| Biler mv. | . | . | . | . | . | . |
| Oljeutvinningsplattformer mv. | 1284 | 1726 | 2130 | 2506 | 3572 | 4335 |
| Maskiner, redskap, inventar | 6 | 8 | 9 | 11 | 25 | 29 |
| Rørtransport | 558 | 641 | 681 | 784 | 836 | 956 |
| Olje- og gassrørledninger | 558 | 641 | 681 | 784 | 836 | 956 |
| Bergverksdrift | 276 | 298 | 300 | 338 | 370 | 395 |
| Driftsbygg | 28 | 28 | 28 | 31 | 35 | 38 |
| Anlegg | 31 | 33 | 34 | 37 | 40 | 45 |
| Biler mv. | 56 | 56 | 57 | 61 | 67 | 62 |
| Rullende materiell | . | . | . | . | . | . |
| Maskiner, redskap, inventar | 161 | 180 | 182 | 209 | 227 | 250 |
| Industri | 4255 | 4779 | 4902 | 5552 | 6068 | 6714 |
| Driftsbygg | 900 | 938 | 957 | 1048 | 1184 | 1330 |
| Anlegg | 128 | 134 | 141 | 151 | 162 | 184 |
| Biler mv. | 499 | 585 | 615 | 645 | 674 | 677 |
| Maskiner, redskap, inventar | 2728 | 3122 | 3189 | 3708 | 4047 | 4523 |
| Elektrisitetsforsyning | 1676 | 1909 | 2133 | 2412 | 2675 | 3034 |
| Driftsbygg | 203 | 225 | 247 | 284 | 317 | 357 |
| Anlegg | 783 | 859 | 943 | 1072 | 1198 | 1346 |
| Biler mv. | 47 | 72 | 77 | 66 | 64 | 76 |
| Maskiner, redskap, inventar | 643 | 752 | 867 | 990 | 1097 | 1256 |
| Bygge- og anleggsvirksomhet | 883 | 1074 | 1174 | 1354 | 1437 | 1504 |
| Driftsbygg | 28 | 32 | 37 | 44 | 52 | 63 |
| Biler mv. | 201 | 239 | 265 | 284 | 325 | 310 |
| Maskiner, redskap, inventar | 654 | 803 | 872 | 1026 | 1060 | 1131 |

Consumption of fixed capital by type of capital goods
and kind of activity. Million kroner

| 1983 | 1984 | 1985 | 1986 | 1987 | |
|-------|-------|-------|-------|-------|---|
| 59614 | 62513 | 66512 | 72561 | 82444 | Total consumption of fixed capital |
| 5261 | 5708 | 6168 | 6925 | 8092 | Residential buildings |
| 6339 | 6830 | 7564 | 8603 | 10120 | Non-residential buildings |
| | | | | | Capitalized expenses on oil exploration and drilling, pipelines for oil and gas |
| 6338 | 7782 | 8765 | 9506 | 9865 | Other constructions |
| 3275 | 3607 | 3905 | 4405 | 5284 | Ships and boats |
| 11095 | 10113 | 7778 | 4915 | 4645 | Aircraft |
| 476 | 550 | 611 | 739 | 812 | Motor vehicles etc. |
| 6380 | 6271 | 7016 | 8298 | 9517 | Rolling stock |
| 338 | 358 | 369 | 390 | 413 | Oil drilling rigs and ships, oil production platforms etc. |
| 6224 | 7736 | 9108 | 11380 | 13412 | Other machinery and equipment |
| 13889 | 13557 | 15227 | 17400 | 20285 | |
| 56428 | 59174 | 62770 | 68302 | 77570 | Industries |
| 3175 | 3325 | 3620 | 3972 | 4465 | Agriculture |
| 1058 | 1119 | 1202 | 1311 | 1482 | Non-residential buildings |
| 185 | 192 | 208 | 219 | 246 | Construction |
| 100 | 94 | 97 | 106 | 117 | Motor vehicles etc. |
| 1832 | 1920 | 2113 | 2336 | 2620 | Machinery and equipment |
| 258 | 271 | 293 | 320 | 359 | Forestry and logging |
| 8 | 9 | 9 | 9 | 9 | Cabins for forestry workers |
| 73 | 78 | 86 | 94 | 109 | Construction |
| 6 | 7 | 7 | 7 | 8 | Motor vehicles etc. |
| 171 | 177 | 191 | 210 | 233 | Machinery and equipment |
| 1078 | 995 | 1063 | 1208 | 1496 | Fishing, breeding of fish |
| 10 | 10 | 10 | 11 | 12 | Fishermens' quarters |
| 75 | 104 | 155 | 278 | 441 | Construction |
| 659 | 617 | 656 | 676 | 798 | Ships and boats |
| 334 | 264 | 242 | 242 | 244 | Machinery and equipment |
| 10038 | 12573 | 14217 | 17003 | 19498 | Crude petroleum and natural gas production |
| - | - | 42 | 63 | 82 | Non-residential buildings |
| 73 | 123 | 58 | 70 | 88 | Construction |
| 4875 | 5815 | 6542 | 7174 | 7498 | Capitalized expenses on oil exploration and drilling |
| 5058 | 6472 | 7354 | 9416 | 11445 | Motor vehicles etc. |
| 32 | 162 | 221 | 280 | 386 | Oil production platforms etc. |
| 1462 | 1968 | 2223 | 2332 | 2367 | Machinery and equipment |
| 1462 | 1968 | 2223 | 2332 | 2367 | Pipeline transport |
| | | | | | Pipelines for oil and gas |
| 394 | 362 | 378 | 407 | 451 | Mining and quarrying |
| 42 | 44 | 48 | 52 | 59 | Non-residential buildings |
| 49 | 48 | 55 | 60 | 68 | Construction |
| 50 | 46 | 44 | 44 | 44 | Motor vehicles etc. |
| | | | | | Rolling stock |
| 253 | 224 | 231 | 251 | 280 | Machinery and equipment |
| 6956 | 6542 | 7138 | 7973 | 9270 | Manufacturing |
| 1444 | 1541 | 1685 | 1909 | 2193 | Non-residential buildings |
| 198 | 205 | 246 | 275 | 381 | Construction |
| 660 | 583 | 611 | 649 | 710 | Motor vehicles etc. |
| 4654 | 4213 | 4597 | 5140 | 5986 | Machinery and equipment |
| 3310 | 3584 | 3887 | 4299 | 5002 | Electricity supply |
| 391 | 416 | 450 | 502 | 585 | Non-residential buildings |
| 1437 | 1573 | 1695 | 1888 | 2187 | Construction |
| 86 | 81 | 83 | 88 | 93 | Motor vehicles etc. |
| 1396 | 1514 | 1659 | 1821 | 2138 | Machinery and equipment |
| 1568 | 1432 | 1552 | 1763 | 2009 | Construction |
| 75 | 84 | 97 | 116 | 143 | Non-residential buildings |
| 345 | 364 | 389 | 434 | 498 | Motor vehicles etc. |
| 1148 | 984 | 1066 | 1212 | 1368 | Machinery and equipment |

Tabell 6.17 (forts.). Kapitalslit etter art og næring. Mill. kr

| | 1977 | 1978 | 1979 | 1980 | 1981 | 1982 |
|--|-------|-------|-------|-------|-------|-------|
| Varehandel | 2402 | 3034 | 3279 | 3353 | 3504 | 3748 |
| Biler mv. | 1765 | 2267 | 2459 | 2418 | 2496 | 2647 |
| Maskiner, redskap, inventar | 637 | 767 | 821 | 936 | 1008 | 1101 |
| Utenriks sjøfart | 6847 | 6563 | 6342 | 6615 | 7967 | 9012 |
| Skip og båter | 6847 | 6563 | 6342 | 6615 | 7967 | 9012 |
| Oljeboring | 487 | 597 | 599 | 731 | 822 | 1096 |
| Driftsbygg | . | . | . | . | . | . |
| Oljeborerigger og -skip | 487 | 597 | 599 | 731 | 822 | 1096 |
| Maskiner, redskap, inventar | . | . | . | . | . | . |
| Samferdsel | 2672 | 3040 | 3305 | 3635 | 4025 | 4379 |
| Driftsbygg | 31 | 34 | 37 | 42 | 47 | 53 |
| Anlegg | 585 | 632 | 681 | 763 | 838 | 932 |
| Skip og båter | 153 | 149 | 148 | 156 | 187 | 212 |
| Fly | 264 | 292 | 327 | 350 | 386 | 423 |
| Biler mv. | 1024 | 1175 | 1289 | 1371 | 1512 | 1598 |
| Rullende materiell | 240 | 276 | 271 | 291 | 312 | 323 |
| Maskiner, redskap, inventar | 375 | 482 | 552 | 661 | 742 | 838 |
| Boliger | 2675 | 2917 | 3167 | 3634 | 4106 | 4724 |
| Beboelseshus | 2675 | 2917 | 3167 | 3634 | 4106 | 4724 |
| Finansiell tjenesteyting | 210 | 254 | 288 | 344 | 419 | 510 |
| Driftsbygg | 123 | 137 | 154 | 183 | 221 | 254 |
| Biler mv. | 18 | 27 | 27 | 25 | 29 | 41 |
| Maskiner, redskap, inventar | 69 | 91 | 107 | 137 | 169 | 215 |
| Hotell- og restaurantdrift | 103 | 135 | 138 | 127 | 130 | 149 |
| Biler mv. | 61 | 89 | 91 | 75 | 74 | 86 |
| Maskiner, redskap, inventar | 42 | 46 | 47 | 52 | 56 | 63 |
| Forretningsbygg | 579 | 633 | 685 | 778 | 854 | 973 |
| Driftsbygg | 579 | 633 | 685 | 778 | 854 | 973 |
| Vannforsyning | 105 | 117 | 129 | 148 | 167 | 189 |
| Anlegg | 100 | 112 | 124 | 142 | 160 | 182 |
| Biler mv. | 2 | 2 | 2 | 2 | 2 | 2 |
| Maskiner, redskap, inventar | 3 | 4 | 4 | 5 | 5 | 6 |
| Tjenesteyting ellers | 636 | 795 | 851 | 918 | 952 | 1054 |
| Biler mv. | 174 | 233 | 245 | 218 | 181 | 196 |
| Maskiner, redskap, inventar | 462 | 562 | 605 | 700 | 771 | 858 |
| Offentlig forvaltningsvirksomhet | 1615 | 1867 | 2026 | 2327 | 2658 | 2979 |
| Statlig forvaltningsvirksomhet | 429 | 496 | 531 | 610 | 686 | 750 |
| Beboelseshus | . | . | . | . | . | . |
| Driftsbygg | 157 | 172 | 182 | 206 | 232 | 256 |
| Anlegg | . | . | . | . | . | . |
| Skip og båter | 6 | 7 | 8 | 8 | 10 | 11 |
| Fly | 13 | 15 | 16 | 15 | 17 | 18 |
| Biler mv. | 62 | 66 | 73 | 89 | 101 | 101 |
| Maskiner, redskap, inventar | 191 | 237 | 252 | 291 | 327 | 364 |
| Kommunal forvaltningsvirksomhet | 1187 | 1371 | 1495 | 1717 | 1972 | 2229 |
| Beboelseshus | . | . | . | . | . | . |
| Driftsbygg | 822 | 918 | 995 | 1148 | 1308 | 1476 |
| Anlegg | . | . | . | . | . | . |
| Biler mv. | 60 | 71 | 79 | 82 | 133 | 155 |
| Maskiner, redskap, inventar | 306 | 382 | 421 | 487 | 531 | 597 |
| Memo: | | | | | | |
| Fastlands-Norge | 20665 | 23778 | 25557 | 28484 | 31309 | 34649 |
| Skjermede næringer | 16258 | 18853 | 20415 | 22696 | 24974 | 27715 |
| Ute-konkurrerende næringer | 1791 | 1975 | 1984 | 2272 | 2494 | 2748 |
| Hjemmekonkurrerende næringer | 2615 | 2950 | 3158 | 3517 | 3841 | 4186 |

Consumption of fixed capital by type of capital goods
and kind of activity. Million kroner

| 1983 | 1984 | 1985 | 1986 | 1987 | |
|-------|-------|-------|-------|-------|---|
| 3847 | 3660 | 4133 | 4810 | 5548 | Wholesale and retail trade |
| 2765 | 2598 | 2912 | 3378 | 3888 | Motor vehicles etc. |
| 1083 | 1062 | 1221 | 1432 | 1660 | Machinery and equipment |
| 10189 | 9270 | 6755 | 3874 | 3473 | Ocean transport |
| 10189 | 9270 | 6755 | 3874 | 3473 | Ships and boats |
| 1166 | 1263 | 1754 | 1964 | 1967 | Oil drilling |
| . | . | . | . | . | Non-residential buildings |
| 1166 | 1263 | 1754 | 1964 | 1967 | Oil drilling rigs and ships |
| . | . | . | . | . | Machinery and equipment |
| 4681 | 4996 | 5767 | 6823 | 7912 | Transport and communication |
| 58 | 63 | 69 | 77 | 91 | Non-residential buildings |
| 991 | 1071 | 1168 | 1269 | 1469 | Construction |
| 235 | 215 | 357 | 354 | 363 | Ships and boats |
| 457 | 529 | 588 | 720 | 803 | Aircraft |
| 1749 | 1894 | 2187 | 2799 | 3348 | Motor vehicles etc. |
| 338 | 358 | 369 | 390 | 413 | Rolling stock |
| 852 | 866 | 1028 | 1213 | 1425 | Machinery and equipment |
| 5243 | 5689 | 6149 | 6905 | 8071 | Dwellings |
| 5243 | 5689 | 6149 | 6905 | 8071 | Residential buildings |
| 592 | 688 | 887 | 1142 | 1451 | Financial services |
| 288 | 324 | 371 | 427 | 510 | Non-residential buildings |
| 53 | 62 | 86 | 116 | 143 | Motor vehicles etc. |
| 251 | 302 | 430 | 599 | 798 | Machinery and equipment |
| 152 | 140 | 157 | 179 | 198 | Hotels and restaurants |
| 89 | 76 | 83 | 92 | 98 | Motor vehicles etc. |
| 63 | 65 | 75 | 87 | 100 | Machinery and equipment |
| 1063 | 1171 | 1337 | 1609 | 2008 | Commercial buildings |
| 1063 | 1171 | 1337 | 1609 | 2008 | Non-residential buildings |
| 201 | 220 | 241 | 263 | 306 | Water supply |
| 195 | 213 | 233 | 254 | 295 | Construction |
| 1 | 1 | 1 | 1 | 1 | Motor vehicles etc. |
| 6 | 5 | 7 | 8 | 10 | Machinery and equipment |
| 1055 | 1027 | 1219 | 1457 | 1719 | Other service industries |
| 199 | 177 | 189 | 218 | 253 | Motor vehicles etc. |
| 857 | 850 | 1030 | 1239 | 1466 | Machinery and equipment |
| 3186 | 3338 | 3742 | 4259 | 4874 | Producers of government services |
| 783 | 813 | 921 | 1046 | 1194 | Producers of central government services |
| 283 | 307 | 334 | 375 | 438 | Residential buildings |
| . | . | . | . | . | Non-residential buildings |
| 11 | 11 | 10 | 11 | 10 | Construction |
| 19 | 21 | 23 | 19 | 9 | Ships and boats |
| 110 | 118 | 135 | 149 | 162 | Aircraft |
| 359 | 355 | 418 | 493 | 575 | Motor vehicles etc. |
| | | | | | Machinery and equipment |
| 2403 | 2526 | 2821 | 3213 | 3679 | Producers of local government services |
| 1638 | 1762 | 1930 | 2160 | 2531 | Residential buildings |
| . | . | . | . | . | Non-residential buildings |
| 168 | 169 | 192 | 217 | 152 | Construction |
| 598 | 594 | 699 | 836 | 996 | Motor vehicles etc. |
| | | | | | Machinery and equipment |
| 36759 | 37439 | 41563 | 47388 | 55138 | Memo: |
| 29710 | 30815 | 34371 | 39350 | 45724 | Mainland Norway |
| 2813 | 2631 | 2854 | 3196 | 3736 | Sheltered activities |
| 4236 | 3994 | 4338 | 4842 | 5679 | Export-oriented industries |
| | | | | | Import-competing industries |

Tabell 6.18. Kapitalslit etter art
og næring. Faste priser. Mill. kr

| | 1977 | 1978 | 1979 | 1980 | 1981 | 1982 |
|--|---------------------|-------|-------|---------------|-------|-------|
| | ----- 1975-kr ----- | | | -- 1980-kr -- | | |
| Kapitalslit i alt | 25732 | 26806 | 27691 | 28625 | 43656 | 44772 |
| Beboelseshus | 2237 | 2334 | 2433 | 2529 | 3792 | 3945 |
| Driftsbygg | 2919 | 3048 | 3175 | 3305 | 4789 | 4980 |
| Aktiverte utgifter til oljeboring og oljeleting, olje- og gass- rørledning | 1532 | 1525 | 1707 | 1905 | 3191 | 3370 |
| Andre anlegg | 1537 | 1597 | 1659 | 1721 | 2474 | 2583 |
| Skip og båter | 5953 | 5738 | 5588 | 5466 | 7769 | 7773 |
| Fly | 204 | 207 | 223 | 237 | 370 | 370 |
| Biler mv. | 3253 | 3509 | 3512 | 3579 | 5416 | 5120 |
| Rullende materiell | 205 | 206 | 209 | 212 | 293 | 293 |
| Oljeborerigger og -skip, olje- utvinningsplattformer mv. | 1442 | 1756 | 1920 | 2004 | 3933 | 4174 |
| Maskiner, redskap, inventar ellers ... | 6450 | 6885 | 7265 | 7668 | 11629 | 12164 |
| Næringsvirksomhet | 24394 | 25366 | 26160 | 26995 | 41163 | 42159 |
| Jordbruk | 1386 | 1438 | 1479 | 1534 | 2440 | 2510 |
| Driftsbygg | 523 | 533 | 544 | 556 | 838 | 853 |
| Anlegg | 95 | 96 | 97 | 98 | 143 | 146 |
| Biler mv. | 52 | 56 | 53 | 52 | 70 | 67 |
| Maskiner, redskap, inventar | 716 | 753 | 785 | 828 | 1388 | 1444 |
| Skogbruk | 125 | 128 | 130 | 131 | 205 | 207 |
| Koier | 5 | 5 | 5 | 5 | 7 | 7 |
| Anlegg | 35 | 36 | 38 | 39 | 56 | 57 |
| Biler mv. | 3 | 3 | 4 | 4 | 6 | 6 |
| Maskiner, redskap, inventar | 82 | 84 | 84 | 84 | 136 | 137 |
| Fiske og fangst, fiskeoppdrett | 660 | 732 | 744 | 722 | 994 | 949 |
| Rorbuer | 8 | 8 | 7 | 7 | 9 | 9 |
| Anlegg | 3 | 7 | 13 | 19 | 36 | 48 |
| Skip og båter | 397 | 426 | 419 | 405 | 596 | 567 |
| Maskiner, redskap, inventar | 252 | 290 | 304 | 290 | 354 | 325 |
| Utvinning av råolje og naturgass | 2118 | 2359 | 2694 | 2971 | 5655 | 6026 |
| Driftsbygg | - | - | - | - | - | - |
| Anlegg | - | - | - | - | - | 24 |
| Aktiverte utgifter til oljeboring og oljeleting | 1050 | 1018 | 1190 | 1383 | 2404 | 2565 |
| Biler mv. | . | . | . | . | . | . |
| Oljeutvinningsplattformer mv. | 1063 | 1336 | 1498 | 1582 | 3227 | 3412 |
| Maskiner, redskap, inventar | 5 | 6 | 6 | 7 | 24 | 25 |
| Rørtransport | 481 | 508 | 517 | 522 | 786 | 805 |
| Olje- og gassrørledninger | 481 | 508 | 517 | 522 | 786 | 805 |
| Bergverksdrift | 225 | 230 | 233 | 238 | 352 | 350 |
| Driftsbygg | 24 | 24 | 24 | 25 | 33 | 33 |
| Anlegg | 26 | 28 | 29 | 29 | 37 | 38 |
| Biler mv. | 42 | 42 | 40 | 40 | 64 | 56 |
| Rullende materiell | . | . | . | . | . | . |
| Maskiner, redskap, inventar | 133 | 135 | 140 | 145 | 219 | 222 |
| Industri | 3563 | 3721 | 3820 | 3966 | 5790 | 5914 |
| Driftsbygg | 768 | 799 | 825 | 850 | 1099 | 1136 |
| Anlegg | 115 | 117 | 119 | 122 | 152 | 155 |
| Biler mv. | 389 | 419 | 415 | 420 | 641 | 596 |
| Maskiner, redskap, inventar | 2292 | 2387 | 2461 | 2574 | 3899 | 4028 |
| Elektrisitetforsyning | 1439 | 1521 | 1596 | 1672 | 2528 | 2643 |
| Driftsbygg | 173 | 183 | 193 | 204 | 298 | 313 |
| Anlegg | 674 | 704 | 734 | 766 | 1121 | 1161 |
| Biler mv. | 43 | 48 | 46 | 45 | 60 | 56 |
| Maskiner, redskap, inventar | 550 | 586 | 623 | 657 | 1049 | 1112 |
| Bygge- og anleggsvirksomhet | 723 | 784 | 824 | 860 | 1391 | 1381 |
| Driftsbygg | 24 | 26 | 29 | 32 | 49 | 55 |
| Biler mv. | 156 | 174 | 181 | 186 | 308 | 280 |
| Maskiner, redskap, inventar | 544 | 584 | 615 | 642 | 1034 | 1046 |

Consumption of fixed capital by type of capital goods
and kind of activity. Constant prices. Million kroner

| 1983 | 1984 | 1985 | 1986 | 1987 | |
|---------------|-------|-------|---------|-------|---|
| -- 1980-kr -- | | ----- | 1984-kr | ----- | |
| 46244 | 48191 | 62496 | 63896 | 66682 | Total consumption of fixed capital |
| 4099 | 4250 | 5921 | 6155 | 6396 | Residential buildings |
| 5161 | 5339 | 7131 | 7487 | 7844 | Non-residential buildings |
| | | | | | Capitalized expenses on oil exploration and drilling, pipe- lines for oil and gas |
| 4035 | 4667 | 8210 | 8533 | 8552 | Other constructions |
| 2709 | 2841 | 3670 | 3866 | 4100 | Ships and boats |
| 7461 | 7010 | 7319 | 4409 | 3976 | Aircraft |
| 380 | 410 | 539 | 615 | 604 | Motor vehicles etc. |
| 4884 | 4567 | 6355 | 6931 | 7284 | Rolling stock |
| 293 | 296 | 357 | 351 | 345 | Oil drilling rigs and ships, oil production platforms etc. |
| 4542 | 5308 | 8534 | 10071 | 11171 | Other machinery and equipment |
| 12678 | 13502 | 14460 | 15478 | 16411 | |
| 43501 | 45298 | 58988 | 60196 | 62853 | Industries |
| 2545 | 2576 | 3385 | 3443 | 3489 | Agriculture |
| 862 | 869 | 1128 | 1134 | 1139 | Non-residential buildings |
| 149 | 149 | 192 | 191 | 188 | Construction |
| 64 | 59 | 87 | 87 | 94 | Motor vehicles etc. |
| 1470 | 1499 | 1978 | 2031 | 2069 | Machinery and equipment |
| 209 | 211 | 275 | 280 | 284 | Forestry and logging |
| 7 | 7 | 9 | 9 | 9 | Cabins for forestry workers |
| 59 | 60 | 80 | 82 | 85 | Construction |
| 5 | 5 | 6 | 6 | 6 | Motor vehicles etc. |
| 137 | 138 | 179 | 183 | 184 | Machinery and equipment |
| 896 | 844 | 1016 | 1103 | 1243 | Fishing, breeding of fish |
| 8 | 7 | 10 | 9 | 9 | Fishermens' quarters |
| 62 | 82 | 145 | 246 | 344 | Construction |
| 550 | 532 | 625 | 618 | 668 | Ships and boats |
| 275 | 223 | 236 | 229 | 221 | Machinery and equipment |
| 6786 | 8108 | 13356 | 15147 | 16253 | Crude petroleum and natural gas production |
| - | - | 40 | 55 | 63 | Non-residential buildings |
| 59 | 93 | 53 | 61 | 67 | Construction |
| 2961 | 3378 | 6181 | 6484 | 6471 | Capitalized expenses on oil exploration and drilling |
| 3736 | 4477 | 6870 | 8291 | 9337 | Motor vehicles etc. |
| 29 | 161 | 213 | 256 | 315 | Oil production platforms etc. Machinery and equipment |
| 1075 | 1289 | 2029 | 2049 | 2081 | Pipeline transport |
| 1075 | 1289 | 2029 | 2049 | 2081 | Pipelines for oil and gas |
| 339 | 334 | 356 | 360 | 359 | Mining and quarrying |
| 34 | 34 | 45 | 46 | 46 | Non-residential buildings |
| 40 | 41 | 50 | 51 | 53 | Construction |
| 42 | 36 | 40 | 37 | 33 | Motor vehicles etc. |
| 223 | 224 | 222 | 225 | 227 | Rolling stock Machinery and equipment |
| 5987 | 6105 | 6771 | 7087 | 7419 | Manufacturing |
| 1166 | 1194 | 1594 | 1665 | 1716 | Non-residential buildings |
| 163 | 173 | 221 | 235 | 294 | Construction |
| 534 | 446 | 548 | 545 | 544 | Motor vehicles etc. |
| 4123 | 4292 | 4407 | 4641 | 4865 | Machinery and equipment |
| 2754 | 2862 | 3708 | 3837 | 3947 | Electricity supply |
| 327 | 336 | 426 | 438 | 453 | Non-residential buildings |
| 1199 | 1241 | 1615 | 1655 | 1693 | Construction |
| 56 | 52 | 75 | 72 | 74 | Motor vehicles etc. |
| 1172 | 1233 | 1592 | 1672 | 1727 | Machinery and equipment |
| 1390 | 1388 | 1464 | 1542 | 1595 | Construction |
| 62 | 67 | 92 | 102 | 111 | Non-residential buildings |
| 283 | 280 | 354 | 365 | 374 | Motor vehicles etc. |
| 1045 | 1041 | 1018 | 1076 | 1110 | Machinery and equipment |

Tabell 6.18 (forts.). Kapitalslit etter art
 og næring. Faste priser. Mill. kr

| | 1977 | 1978 | 1979 | 1980 | 1981 | 1982 |
|--|---------------------|-------|-------|---------------|-------|-------|
| | ----- 1975-kr ----- | | | -- 1980-kr -- | | |
| Varehandel | 2021 | 2202 | 2243 | 2309 | 3352 | 3271 |
| Biler mv. | 1447 | 1587 | 1586 | 1610 | 2361 | 2219 |
| Maskiner, redskap, inventar | 574 | 616 | 657 | 699 | 991 | 1052 |
| Utenriks sjøfart | 5430 | 5187 | 5046 | 4939 | 7000 | 7031 |
| Skip og båter | 5430 | 5187 | 5046 | 4939 | 7000 | 7031 |
| Oljeboring | 380 | 420 | 422 | 423 | 706 | 761 |
| Driftsbygg | . | . | . | . | . | . |
| Oljeborerigger og -skip | 380 | 420 | 422 | 423 | 706 | 761 |
| Maskiner, redskap, inventar | . | . | . | . | . | . |
| Samferdsel | 2195 | 2299 | 2404 | 2519 | 3788 | 3840 |
| Driftsbygg | 27 | 28 | 29 | 30 | 44 | 46 |
| Anlegg | 504 | 518 | 533 | 547 | 782 | 801 |
| Skip og båter | 122 | 120 | 117 | 115 | 165 | 166 |
| Fly | 194 | 197 | 214 | 227 | 354 | 355 |
| Biler mv. | 807 | 844 | 861 | 895 | 1421 | 1378 |
| Rullende materiell | 205 | 206 | 209 | 212 | 293 | 293 |
| Maskiner, redskap, inventar | 337 | 387 | 442 | 493 | 728 | 802 |
| Boliger | 2224 | 2321 | 2420 | 2517 | 3776 | 3930 |
| Beboelseshus | 2224 | 2321 | 2420 | 2517 | 3776 | 3930 |
| Finansiell tjenesteyting | 183 | 201 | 222 | 250 | 396 | 445 |
| Driftsbygg | 105 | 111 | 121 | 131 | 205 | 214 |
| Biler mv. | 16 | 18 | 16 | 17 | 27 | 30 |
| Maskiner, redskap, inventar | 62 | 73 | 86 | 102 | 164 | 201 |
| Hotell- og restaurantdrift | 92 | 96 | 92 | 90 | 124 | 123 |
| Biler mv. | 54 | 59 | 54 | 51 | 69 | 63 |
| Maskiner, redskap, inventar | 38 | 37 | 38 | 39 | 55 | 60 |
| Forretningsbygg | 494 | 514 | 536 | 557 | 805 | 853 |
| Driftsbygg | 494 | 514 | 536 | 557 | 805 | 853 |
| Vannforsyning | 90 | 96 | 101 | 106 | 154 | 160 |
| Anlegg | 86 | 91 | 97 | 101 | 147 | 153 |
| Biler mv. | 1 | 1 | 1 | 1 | 2 | 1 |
| Maskiner, redskap, inventar | 3 | 3 | 3 | 3 | 5 | 5 |
| Tjenesteyting ellers | 566 | 609 | 637 | 670 | 918 | 961 |
| Biler mv. | 150 | 159 | 152 | 147 | 168 | 153 |
| Maskiner, redskap, inventar | 416 | 451 | 485 | 523 | 750 | 808 |
| Offentlig forvaltningsvirksomhet | 1338 | 1440 | 1531 | 1630 | 2494 | 2613 |
| Statlig | | | | | | |
| forvaltningsvirksomhet | 365 | 391 | 412 | 440 | 649 | 678 |
| Beboelseshus | . | . | . | . | . | . |
| Driftsbygg | 133 | 138 | 143 | 148 | 213 | 220 |
| Anlegg | . | . | . | . | . | . |
| Skip og båter | 5 | 6 | 6 | 6 | 9 | 9 |
| Fly | 10 | 10 | 10 | 10 | 15 | 15 |
| Biler mv. | 46 | 49 | 52 | 58 | 95 | 94 |
| Maskiner, redskap, inventar | 172 | 188 | 202 | 218 | 317 | 340 |
| Kommunal | | | | | | |
| forvaltningsvirksomhet | 973 | 1049 | 1118 | 1191 | 1844 | 1935 |
| Beboelseshus | . | . | . | . | . | . |
| Driftsbygg | 650 | 691 | 732 | 772 | 1205 | 1256 |
| Anlegg | . | . | . | . | . | . |
| Biler mv. | 47 | 51 | 52 | 54 | 124 | 121 |
| Maskiner, redskap, inventar | 275 | 307 | 335 | 364 | 515 | 558 |
| Memo: | | | | | | |
| Fastlands-Norge | 17323 | 18332 | 19012 | 19770 | 29509 | 30148 |
| Skjermede næringer | 13579 | 14390 | 14981 | 15640 | 23519 | 24110 |
| Ute-konkurrerende næringer | 1502 | 1544 | 1564 | 1625 | 2383 | 2425 |
| Hjemmekonkurrerende næringer | 2242 | 2399 | 2467 | 2506 | 3606 | 3614 |

Consumption of fixed capital by type of capital goods
and kind of activity. Constant prices. Million kroner

| 1983 | 1984 | 1985 | 1986 | 1987 | |
|---------------|-------|-------|---------|-------|----------------------------------|
| -- 1980-kr -- | | ----- | 1984-kr | ----- | |
| 3218 | 3109 | 3782 | 4072 | 4327 | Wholesale and retail trade |
| 2085 | 1877 | 2634 | 2820 | 2985 | Motor vehicles etc. |
| 1133 | 1232 | 1149 | 1252 | 1342 | Machinery and equipment |
| 6741 | 6317 | 6342 | 3456 | 2975 | Ocean transport |
| 6741 | 6317 | 6342 | 3456 | 2975 | Ships and boats |
| 806 | 831 | 1664 | 1779 | 1834 | Oil drilling |
| . | . | . | . | . | Non-residential buildings |
| 806 | 831 | 1664 | 1779 | 1834 | Oil drilling rigs and ships |
| . | . | . | . | . | Machinery and equipment |
| 3948 | 4125 | 5338 | 5866 | 6186 | Transport and communication |
| 48 | 49 | 65 | 68 | 70 | Non-residential buildings |
| 820 | 839 | 1096 | 1121 | 1146 | Construction |
| 160 | 151 | 343 | 326 | 325 | Ships and boats |
| 365 | 395 | 518 | 600 | 598 | Aircraft |
| 1375 | 1399 | 1993 | 2339 | 2547 | Motor vehicles etc. |
| 293 | 296 | 357 | 351 | 345 | Rolling stock |
| 888 | 996 | 966 | 1061 | 1155 | Machinery and equipment |
| 4084 | 4236 | 5902 | 6136 | 6378 | Dwellings |
| 4084 | 4236 | 5902 | 6136 | 6378 | Residential buildings |
| 523 | 634 | 833 | 992 | 1161 | Financial services |
| 234 | 255 | 351 | 373 | 401 | Non-residential buildings |
| 34 | 38 | 77 | 96 | 115 | Motor vehicles etc. |
| 255 | 341 | 405 | 524 | 645 | Machinery and equipment |
| 122 | 122 | 145 | 152 | 160 | Hotels and restaurants |
| 57 | 48 | 74 | 76 | 78 | Motor vehicles etc. |
| 66 | 74 | 71 | 76 | 81 | Machinery and equipment |
| 895 | 949 | 1258 | 1398 | 1543 | Commercial buildings |
| 895 | 949 | 1258 | 1398 | 1543 | Non-residential buildings |
| 165 | 170 | 225 | 232 | 239 | Water supply |
| 158 | 163 | 218 | 224 | 230 | Construction |
| 1 | 1 | 1 | 1 | 1 | Motor vehicles etc. |
| 6 | 6 | 6 | 7 | 8 | Machinery and equipment |
| 1019 | 1088 | 1137 | 1263 | 1381 | Other service industries |
| 139 | 120 | 169 | 181 | 196 | Motor vehicles etc. |
| 880 | 968 | 968 | 1082 | 1185 | Machinery and equipment |
| 2743 | 2893 | 3508 | 3700 | 3829 | Producers of government services |
| 712 | 756 | 863 | 910 | 943 | Producers of central |
| 227 | 234 | 316 | 327 | 341 | government services |
| . | . | . | . | . | Residential buildings |
| 10 | 10 | 10 | 10 | 8 | Non-residential buildings |
| 15 | 15 | 21 | 16 | 7 | Construction |
| 94 | 94 | 123 | 126 | 120 | Ships and boats |
| 367 | 404 | 393 | 431 | 467 | Aircraft |
| | | | | | Motor vehicles etc. |
| | | | | | Machinery and equipment |
| 2031 | 2137 | 2645 | 2791 | 2886 | Producers of local |
| 1306 | 1353 | 1814 | 1880 | 1960 | government services |
| . | . | . | . | . | Residential buildings |
| 116 | 113 | 173 | 180 | 117 | Non-residential buildings |
| 609 | 671 | 658 | 731 | 809 | Construction |
| | | | | | Motor vehicles etc. |
| | | | | | Machinery and equipment |
| 30836 | 31645 | 39105 | 41465 | 43539 | Memo: |
| 24810 | 25576 | 32279 | 34292 | 35962 | Mainland Norway |
| 2430 | 2475 | 2709 | 2840 | 2990 | Sheltered activities |
| 3597 | 3594 | 4117 | 4333 | 4588 | Export-oriented industries |
| | | | | | Import-competing industries |

Tabell 6.19. Realkapital (netto) ved utgangen av året etter art
 og næring. Mill. kr

| | 1977 | 1978 | 1979 | 1980 | 1981 | 1982 |
|--|--------|--------|--------|---------|---------|---------|
| Realkapital i alt | 818018 | 888595 | 949994 | 1082423 | 1219737 | 1377304 |
| Jord | 17577 | 21042 | 22914 | 25994 | 29971 | 33260 |
| Skog | 18261 | 16973 | 16345 | 16782 | 23265 | 23166 |
| Beboelseshus | 173463 | 190038 | 207189 | 238433 | 269938 | 314114 |
| Driftsbygg | 168271 | 183467 | 196123 | 223155 | 251193 | 281116 |
| Aktiverte utgifter til oljeboring og oljeleting, olje- og gass- rørledning | 17035 | 20081 | 22072 | 27827 | 37767 | 48822 |
| Andre anlegg | 160671 | 177028 | 194997 | 220988 | 247204 | 279398 |
| Skip og båter | 73804 | 68258 | 63704 | 70395 | 77446 | 84006 |
| Fly | 2287 | 2323 | 2477 | 2443 | 2522 | 2564 |
| Biler mv. | 14224 | 15843 | 15746 | 14569 | 15184 | 16579 |
| Rullende materiell | 4010 | 4448 | 4247 | 4434 | 4717 | 4926 |
| Oljeborerigger og -skip, olje- utvinningsplattformer mv. | 21996 | 27580 | 30354 | 33370 | 44543 | 51048 |
| Maskiner, redskap, inventar ellers ... | 88927 | 104642 | 111213 | 128674 | 140648 | 155382 |
| Husdyrbestand, livdyr | 2988 | 3289 | 3492 | 3933 | 4435 | 4432 |
| Lager | 54503 | 53584 | 59121 | 71426 | 70905 | 78491 |
| Fast realkapital i alt | 763515 | 835011 | 890873 | 1010997 | 1148832 | 1298812 |
| Næringsvirksomhet | 621467 | 676090 | 716488 | 811617 | 924137 | 1045449 |
| Jordbruk | 58095 | 65798 | 70907 | 81069 | 91846 | 100729 |
| Jord | 17577 | 21042 | 22914 | 25994 | 29971 | 33260 |
| Driftsbygg | 27347 | 29424 | 31529 | 35945 | 40362 | 44333 |
| Biler mv. | 218 | 273 | 264 | 204 | 214 | 245 |
| Maskiner, redskap, inventar | 9964 | 11769 | 12709 | 14993 | 16865 | 18459 |
| Husdyrbestand, livdyr | 2988 | 3289 | 3492 | 3933 | 4435 | 4432 |
| Skogbruk | 21402 | 20374 | 19978 | 20802 | 27680 | 27978 |
| Skog | 18261 | 16973 | 16345 | 16782 | 23265 | 23166 |
| Koier | 321 | 304 | 332 | 348 | 364 | 398 |
| Anlegg | 1681 | 1828 | 2003 | 2269 | 2538 | 2869 |
| Biler mv. | 16 | 15 | 16 | 17 | 17 | 17 |
| Maskiner, redskap, inventar | 1122 | 1254 | 1281 | 1386 | 1496 | 1529 |
| Fiske og fangst, fiskeoppdrett | 4294 | 4680 | 5127 | 5536 | 5767 | 6071 |
| Rorbuer | 152 | 153 | 150 | 159 | 168 | 171 |
| Anlegg | 24 | 59 | 104 | 145 | 207 | 281 |
| Skip og båter | 3450 | 3644 | 3953 | 4354 | 4592 | 4924 |
| Maskiner, redskap, inventar | 668 | 824 | 920 | 878 | 800 | 695 |
| Utvinning av råolje og naturgass | 23731 | 30608 | 36003 | 43414 | 64596 | 80169 |
| Driftsbygg | - | - | - | - | - | - |
| Anlegg | - | - | - | - | - | 533 |
| Aktiverte utgifter til oljeboring og oljeleting | 7567 | 9745 | 11717 | 16665 | 26681 | 36949 |
| Oljeutvinningsplattformer mv. | 16090 | 20775 | 24193 | 26642 | 37618 | 42378 |
| Maskiner, redskap, inventar | 74 | 88 | 94 | 107 | 297 | 310 |

Real capital (net) at the end of the year by type of capital goods
and kind of activity. Million kroner

| 1983 | 1984 | 1985 | 1986 | 1987 | |
|---------|---------|---------|---------|---------|---|
| 1471742 | 1574359 | 1710873 | 1901121 | 2173851 | Total real capital |
| 35734 | 37929 | 39951 | 43624 | 47595 | Land |
| 17471 | 24964 | 26875 | 28980 | 32521 | Forests |
| 346259 | 376232 | 407077 | 457955 | 536234 | Residential buildings |
| 306603 | 329161 | 362952 | 411747 | 483603 | Non-residential buildings |
| | | | | | Capitalized expenses on oil exploration and drilling, pipe- lines for oil and gas |
| 53975 | 65855 | 72440 | 75677 | 76199 | Other constructions |
| 298032 | 324986 | 359867 | 398135 | 463958 | Ships and boats |
| 88569 | 73557 | 56308 | 43015 | 35497 | Aircraft |
| 2974 | 3958 | 4683 | 6593 | 6874 | Motor vehicles etc. |
| 17630 | 18190 | 20931 | 25592 | 28905 | Rolling stock |
| 5187 | 5538 | 5724 | 6074 | 6458 | Oil drilling rigs and ships, oil production platforms etc. |
| 55185 | 70518 | 73828 | 92911 | 108704 | Other machinery and equipment |
| 159966 | 156153 | 175619 | 201030 | 234259 | Breeding stock, draught animals etc |
| 4315 | 4663 | 5195 | 5409 | 5563 | Stocks |
| 79841 | 82653 | 99424 | 104381 | 107481 | |
| 1391900 | 1491705 | 1611450 | 1796741 | 2066371 | Total fixed capital |
| 1119802 | 1198891 | 1286970 | 1435476 | 1647616 | Industries |
| 107785 | 113608 | 121610 | 132241 | 145807 | Agriculture |
| 35734 | 37929 | 39951 | 43624 | 47595 | Land |
| 47237 | 49932 | 53539 | 58110 | 65215 | Non-residential buildings |
| 258 | 249 | 286 | 339 | 363 | Motor vehicles etc. |
| 20241 | 20834 | 22639 | 24760 | 27071 | Machinery and equipment |
| 4315 | 4663 | 5195 | 5409 | 5563 | Breeding stocks etc. |
| 22577 | 30357 | 32661 | 35209 | 39620 | Forestry and logging |
| 17471 | 24964 | 26875 | 28980 | 32521 | Forests |
| 397 | 418 | 409 | 400 | 391 | Cabins for forestry workers |
| 3073 | 3332 | 3662 | 3986 | 4655 | Construction |
| 18 | 19 | 20 | 21 | 23 | Motor vehicles etc. |
| 1618 | 1623 | 1695 | 1821 | 2029 | Machinery and equipment |
| 5593 | 5769 | 6259 | 7646 | 9250 | Fishing, breeding of fish |
| 179 | 185 | 193 | 203 | 222 | Fishermens' quarters |
| 356 | 471 | 748 | 1490 | 2348 | Construction |
| 4432 | 4534 | 4734 | 5365 | 6078 | Ships and boats |
| 627 | 580 | 583 | 587 | 599 | Machinery and equipment |
| 82861 | 103440 | 115729 | 140778 | 163236 | Crude petroleum and natural gas production |
| - | - | 2456 | 3637 | 4642 | Non-residential buildings |
| 1361 | 2381 | 3330 | 3980 | 4918 | Construction |
| 34495 | 39423 | 44368 | 48386 | 50568 | Capitalized expenses on oil exploration and drilling |
| 46670 | 59495 | 62791 | 81412 | 98617 | Oil production platforms etc. |
| 334 | 2141 | 2784 | 3363 | 4490 | Machinery and equipment |

Tabell 6.19 (forts.). Realkapital (netto) ved utgangen av året etter art og næring. Mill. kr

| | 1977 | 1978 | 1979 | 1980 | 1981 | 1982 |
|-----------------------------------|-------|-------|-------|--------|--------|--------|
| Rørtransport | 9468 | 10337 | 10355 | 11162 | 11085 | 11873 |
| Olje- og gassrørledninger | 9468 | 10337 | 10355 | 11162 | 11085 | 11873 |
| Bergverksdrift | 4927 | 5218 | 5201 | 5780 | 6384 | 6975 |
| Driftsbygg | 1141 | 1153 | 1132 | 1224 | 1425 | 1549 |
| Anlegg | 1387 | 1479 | 1486 | 1601 | 1741 | 1949 |
| Biler mv. | 198 | 169 | 158 | 158 | 166 | 149 |
| Maskiner, redskap, inventar | 2201 | 2417 | 2425 | 2798 | 3053 | 3329 |
| Industri | 85004 | 92702 | 94553 | 106015 | 116857 | 129198 |
| Driftsbygg | 37649 | 39484 | 40318 | 44272 | 49831 | 55411 |
| Anlegg | 5419 | 5619 | 5885 | 6179 | 6737 | 7442 |
| Biler mv. | 1877 | 1949 | 1884 | 1772 | 1706 | 1709 |
| Maskiner, redskap, inventar | 40060 | 45649 | 46466 | 53792 | 58583 | 64637 |
| Elektrisitetsforsyning | 62313 | 69405 | 76747 | 87540 | 97585 | 109933 |
| Driftsbygg | 10929 | 12173 | 13344 | 15427 | 17222 | 19379 |
| Anlegg | 42203 | 46254 | 50672 | 57531 | 64255 | 71978 |
| Biler mv. | 177 | 244 | 227 | 176 | 181 | 218 |
| Maskiner, redskap, inventar | 9004 | 10735 | 12504 | 14406 | 15927 | 18358 |
| Bygge- og anleggsvirksomhet | 6310 | 7474 | 8009 | 9110 | 9630 | 10436 |
| Driftsbygg | 1283 | 1498 | 1747 | 2132 | 2513 | 3063 |
| Biler mv. | 736 | 797 | 799 | 781 | 906 | 985 |
| Maskiner, redskap, inventar | 4291 | 5180 | 5463 | 6197 | 6211 | 6388 |
| Varehandel | 11818 | 13815 | 14093 | 14192 | 14842 | 16169 |
| Biler mv. | 6484 | 7422 | 7275 | 6472 | 6536 | 7146 |
| Maskiner, redskap, inventar | 5334 | 6393 | 6818 | 7719 | 8306 | 9024 |
| Utenriks sjøfart | 68739 | 63053 | 58250 | 64383 | 71015 | 77095 |
| Skip og båter | 68739 | 63053 | 58250 | 64383 | 71015 | 77095 |
| Oljeboring | 5906 | 6804 | 6161 | 6728 | 6925 | 8670 |
| Oljeborerigger og -skip | 5906 | 6804 | 6161 | 6728 | 6925 | 8670 |
| Samferdsel | 43987 | 48570 | 52236 | 58229 | 63688 | 70494 |
| Driftsbygg | 1486 | 1639 | 1801 | 2078 | 2355 | 2670 |
| Anlegg | 26682 | 28961 | 31361 | 35254 | 38788 | 43272 |
| Skip og båter | 1542 | 1478 | 1411 | 1562 | 1731 | 1880 |
| Fly | 2166 | 2207 | 2370 | 2351 | 2436 | 2491 |
| Biler mv. | 3174 | 3450 | 3660 | 3800 | 3985 | 4464 |
| Rullende materiell | 4010 | 4448 | 4247 | 4434 | 4717 | 4926 |
| Maskiner, redskap, inventar | 4928 | 6388 | 7386 | 8750 | 9675 | 10792 |

Real capital (net) at the end of the year by type of capital goods
and kind of activity. Million kroner

| 1983 | 1984 | 1985 | 1986 | 1987 | |
|--------|--------|--------|--------|--------|-----------------------------|
| 19480 | 26432 | 28072 | 27291 | 25631 | Pipeline transport |
| 19480 | 26432 | 28072 | 27291 | 25631 | Pipelines for oil and gas |
| 7145 | 6742 | 7228 | 7745 | 8530 | Mining and quarrying |
| 1650 | 1722 | 1827 | 1967 | 2174 | Non-residential buildings |
| 2079 | 2030 | 2299 | 2469 | 2773 | Construction |
| 133 | 116 | 104 | 100 | 99 | Motor vehicles etc. |
| 3283 | 2874 | 2998 | 3210 | 3484 | Machinery and equipment |
| 134366 | 131381 | 143423 | 161961 | 190630 | Manufacturing |
| 59460 | 63044 | 68071 | 76807 | 87443 | Non-residential buildings |
| 8035 | 8469 | 10070 | 11286 | 16723 | Construction |
| 1644 | 1649 | 1781 | 1927 | 2094 | Motor vehicles etc. |
| 65227 | 58219 | 63502 | 71941 | 84369 | Machinery and equipment |
| 118473 | 128560 | 138602 | 153546 | 177736 | Electricity supply |
| 21248 | 22499 | 24242 | 26941 | 31329 | Non-residential buildings |
| 76602 | 83741 | 89951 | 99722 | 114973 | Construction |
| 231 | 217 | 235 | 275 | 279 | Motor vehicles etc. |
| 20392 | 22102 | 24173 | 26607 | 31155 | Machinery and equipment |
| 10977 | 10326 | 11709 | 13662 | 15996 | Construction |
| 3659 | 4078 | 4734 | 5691 | 6979 | Non-residential buildings |
| 1065 | 1083 | 1184 | 1323 | 1459 | Motor vehicles etc. |
| 6252 | 5164 | 5791 | 6648 | 7558 | Machinery and equipment |
| 16582 | 16584 | 19280 | 22946 | 26320 | Wholesale and retail trade |
| 7687 | 7782 | 9118 | 10940 | 12437 | Motor vehicles etc. |
| 8895 | 8802 | 10163 | 12006 | 13883 | Machinery and equipment |
| 82073 | 67295 | 48341 | 34465 | 26295 | Ocean transport |
| 82073 | 67295 | 48341 | 34465 | 26295 | Ships and boats |
| 8515 | 11023 | 11037 | 11500 | 10087 | Oil drilling |
| 8515 | 11023 | 11037 | 11500 | 10087 | Oil drilling rigs and ships |
| 74942 | 80729 | 91136 | 102917 | 117222 | Transport and communication |
| 2910 | 3175 | 3526 | 3939 | 4641 | Non-residential buildings |
| 46219 | 50103 | 54809 | 59579 | 69030 | Construction |
| 1963 | 1652 | 3159 | 3117 | 3060 | Ships and boats |
| 2915 | 3915 | 4657 | 6585 | 6874 | Aircraft |
| 4856 | 5314 | 6256 | 8440 | 9640 | Motor vehicles etc. |
| 5187 | 5538 | 5724 | 6074 | 6458 | Rolling stock |
| 10892 | 11032 | 13003 | 15183 | 17518 | Machinery and equipment |

Tabell 6.19 (forts.). Realkapital (netto) ved utgangen av året etter art og næring. Mill. kr

| | 1977 | 1978 | 1979 | 1980 | 1981 | 1982 |
|------------------------------------|--------|--------|--------|--------|--------|---------|
| Boliger | 172989 | 189581 | 206707 | 237925 | 269406 | 313545 |
| Beboelseshus | 172989 | 189581 | 206707 | 237925 | 269406 | 313545 |
| Finansiell tjenesteyting | 6528 | 7435 | 8458 | 10158 | 12389 | 14341 |
| Driftsbygg | 5741 | 6384 | 7233 | 8623 | 10519 | 11961 |
| Biler mv. | 58 | 77 | 77 | 72 | 89 | 131 |
| Maskiner, redskap, inventar | 728 | 974 | 1149 | 1462 | 1781 | 2249 |
| Hotell- og restaurantdrift | 502 | 619 | 634 | 635 | 684 | 771 |
| Biler mv. | 197 | 254 | 238 | 181 | 186 | 222 |
| Maskiner, redskap, inventar | 305 | 366 | 396 | 454 | 498 | 549 |
| Forretningsbygg | 23981 | 26389 | 28679 | 32739 | 35698 | 40656 |
| Driftsbygg | 23981 | 26389 | 28679 | 32739 | 35698 | 40656 |
| Vannforsyning | 6885 | 7738 | 8631 | 9881 | 11123 | 12645 |
| Anlegg | 6831 | 7672 | 8560 | 9799 | 11035 | 12548 |
| Biler mv. | 7 | 5 | 5 | 5 | 3 | 3 |
| Maskiner, redskap, inventar | 48 | 60 | 66 | 77 | 85 | 94 |
| Tjenesteyting ellers | 4587 | 5491 | 5759 | 6318 | 6938 | 7701 |
| Biler mv. | 638 | 739 | 686 | 447 | 455 | 506 |
| Maskiner, redskap, inventar | 3949 | 4752 | 5074 | 5870 | 6483 | 7195 |
| Offentlig konsumkapital | 142048 | 158921 | 174385 | 199380 | 224695 | 253363 |
| Statlig konsumkapital | 49258 | 55111 | 60625 | 69191 | 77958 | 88210 |
| Driftsbygg | 8807 | 9639 | 10149 | 11478 | 12798 | 14066 |
| Anlegg | 37774 | 42240 | 46985 | 53666 | 60664 | 69232 |
| Skip og båter | 74 | 83 | 90 | 95 | 107 | 107 |
| Fly | 121 | 116 | 107 | 93 | 85 | 74 |
| Biler mv. | 232 | 221 | 233 | 280 | 295 | 309 |
| Maskiner, redskap, inventar | 2251 | 2811 | 3061 | 3579 | 4007 | 4423 |
| Kommunal konsumkapital | 92790 | 103810 | 113760 | 130189 | 146737 | 165153 |
| Driftsbygg | 49906 | 55684 | 60191 | 69238 | 78470 | 88029 |
| Anlegg | 38671 | 42916 | 47941 | 54543 | 61239 | 69296 |
| Biler mv. | 213 | 228 | 225 | 204 | 444 | 476 |
| Maskiner, redskap, inventar | 4000 | 4983 | 5403 | 6204 | 6583 | 7353 |
| Memo: | | | | | | |
| Fastlands-Norge | 655670 | 724210 | 780104 | 885310 | 995210 | 1121005 |
| Skjermede næringer | 558035 | 620844 | 675605 | 769992 | 863726 | 978970 |
| Ute-konkurrerende næringer | 36112 | 39188 | 39127 | 44186 | 48952 | 53519 |
| Hjemmekonkurrerende næringer | 61524 | 64178 | 65371 | 71132 | 82533 | 88517 |

Real capital (net) at the end of the year by type of capital goods
and kind of activity. Million kroner

| 1983 | 1984 | 1985 | 1986 | 1987 | |
|---------|---------|---------|---------|---------|----------------------------------|
| 345683 | 375630 | 406474 | 457351 | 535621 | Dwellings |
| 345683 | 375630 | 406474 | 457351 | 535621 | Residential buildings |
| 16415 | 18755 | 22507 | 27004 | 32988 | Financial services |
| 13627 | 15332 | 17564 | 20136 | 24001 | Non-residential buildings |
| 168 | 211 | 304 | 408 | 469 | Motor vehicles etc. |
| 2620 | 3211 | 4639 | 6459 | 8518 | Machinery and equipment |
| 781 | 764 | 882 | 1015 | 1131 | Hotels and restaurants |
| 234 | 221 | 256 | 291 | 301 | Motor vehicles etc. |
| 548 | 544 | 625 | 724 | 830 | Machinery and equipment |
| 44341 | 49048 | 56414 | 69185 | 87587 | Commercial buildings |
| 44341 | 49048 | 56414 | 69185 | 87587 | Non-residential buildings |
| 13459 | 14689 | 16007 | 17346 | 20125 | Water supply |
| 13365 | 14598 | 15896 | 17211 | 19960 | Construction |
| 3 | 3 | 3 | 4 | 4 | Motor vehicles etc. |
| 92 | 89 | 107 | 132 | 161 | Machinery and equipment |
| 7753 | 7760 | 9598 | 11670 | 13809 | Other service industries |
| 532 | 524 | 569 | 696 | 815 | Motor vehicles etc. |
| 7221 | 7236 | 9029 | 10973 | 12995 | Machinery and equipment |
| 272099 | 292814 | 324480 | 361264 | 418755 | General government fixed capital |
| 94367 | 103080 | 115234 | 128800 | 149200 | Central government fixed capital |
| 15458 | 16682 | 18025 | 20159 | 23550 | Non-residential buildings |
| 74040 | 81535 | 91489 | 101954 | 117953 | Construction |
| 101 | 76 | 73 | 67 | 65 | Ships and boats |
| 59 | 43 | 26 | 8 | - | Aircraft |
| 335 | 376 | 413 | 439 | 470 | Motor vehicles etc. |
| 4374 | 4369 | 5208 | 6174 | 7163 | Machinery and equipment |
| 177732 | 189734 | 209245 | 232464 | 269555 | Local government fixed capital |
| 97013 | 103649 | 112553 | 125176 | 146042 | Non-residential buildings |
| 72902 | 78326 | 87612 | 96459 | 110624 | Construction |
| 467 | 427 | 401 | 389 | 453 | Motor vehicles etc. |
| 7349 | 7333 | 8679 | 10441 | 12436 | Machinery and equipment |
| Memo: | | | | | |
| 1198971 | 1283515 | 1408270 | 1582707 | 1841123 | Mainland Norway |
| 1059092 | 1138974 | 1251293 | 1406542 | 1635362 | Sheltered activities |
| 54743 | 52399 | 56934 | 64754 | 77709 | Export-oriented industries |
| 85136 | 92143 | 100043 | 111411 | 128055 | Import-competing industries |

Tabell 6.20. Realkapital (netto) ved utgangen av året etter art og næring. Faste priser. Mill. kr

| | 1977 | 1978 | 1979 | 1980 | 1981 | 1982 |
|--|---------------------|--------|--------|---------------|---------|---------|
| | ----- 1975-kr ----- | | | -- 1980-kr -- | | |
| Realkapital i alt | 688635 | 708410 | 729131 | 753551 | 1115517 | 1148246 |
| Jord | 14575 | 14798 | 14977 | 15193 | 26290 | 26566 |
| Skog | 19573 | 19874 | 20129 | 20367 | 16944 | 17147 |
| Beboelseshus | 144206 | 151213 | 158342 | 165156 | 248271 | 259043 |
| Driftsbygg | 139393 | 146345 | 152957 | 159787 | 233001 | 241452 |
| Aktiverte utgifter til oljeboring og oljeleting, olje- og gassrørledning | 14724 | 15899 | 16795 | 17668 | 28643 | 29336 |
| Andre anlegg | 138033 | 144597 | 150754 | 156898 | 229506 | 237145 |
| Skip og båter | 58658 | 54193 | 50618 | 46448 | 68125 | 65572 |
| Fly | 1680 | 1567 | 1617 | 1583 | 2312 | 2152 |
| Biler mv. | 11503 | 11223 | 10358 | 9651 | 14309 | 13987 |
| Rullende materiell | 3417 | 3328 | 3271 | 3217 | 4441 | 4470 |
| Oljeborerigger og -skip, oljeutvinningsplattformer mv. | 17917 | 20870 | 21403 | 20665 | 39933 | 39381 |
| Maskiner, redskap, inventar ellers ... | 75639 | 80575 | 84625 | 89219 | 135373 | 140598 |
| Husdyrbestand, livdyr | 1881 | 1911 | 1917 | 1986 | 3967 | 3955 |
| Lager | 47435 | 42017 | 41368 | 45712 | 64402 | 67443 |
| Fast realkapital i alt | 641199 | 666393 | 687763 | 707838 | 1051115 | 1080803 |
| Næringsvirksomhet | 522734 | 540925 | 556115 | 569857 | 843322 | 865711 |
| Jordbruk | 46970 | 48302 | 49516 | 51128 | 83371 | 85014 |
| Jord | 14575 | 14798 | 14977 | 15193 | 26290 | 26566 |
| Driftsbygg | 22344 | 22978 | 23677 | 24429 | 37173 | 38070 |
| Biler mv. | 199 | 180 | 156 | 141 | 199 | 176 |
| Maskiner, redskap, inventar | 7970 | 8436 | 8790 | 9380 | 15742 | 16247 |
| Husdyrbestand, livdyr | 1881 | 1911 | 1917 | 1986 | 3967 | 3955 |
| Skogbruk | 22185 | 22535 | 22836 | 23112 | 21022 | 21256 |
| Skog | 19573 | 19874 | 20129 | 20367 | 16944 | 17147 |
| Koier | 257 | 253 | 249 | 246 | 343 | 337 |
| Anlegg | 1446 | 1496 | 1559 | 1621 | 2344 | 2409 |
| Biler mv. | 11 | 11 | 11 | 11 | 16 | 16 |
| Maskiner, redskap, inventar | 898 | 899 | 887 | 867 | 1376 | 1347 |
| Fiske og fangst, fiskeoppdrett | 3754 | 4127 | 4021 | 3736 | 5209 | 4868 |
| Rorbuer | 128 | 124 | 120 | 116 | 153 | 148 |
| Anlegg | 21 | 49 | 81 | 110 | 193 | 243 |
| Skip og båter | 2860 | 3105 | 3017 | 2831 | 4122 | 3867 |
| Maskiner, redskap, inventar | 745 | 849 | 802 | 679 | 740 | 611 |
| Utvinning av råolje og naturgass | 19933 | 23858 | 26016 | 26980 | 52478 | 53405 |
| Driftsbygg | - | - | - | - | - | - |
| Anlegg | - | - | - | - | - | 447 |
| Aktiverte utgifter til oljeboring og oljeleting | 6555 | 7716 | 8936 | 10229 | 18213 | 19329 |
| Oljeutvinningsplattformer mv. | 13317 | 16079 | 17015 | 16686 | 33979 | 33356 |
| Maskiner, redskap, inventar | 61 | 64 | 66 | 65 | 286 | 272 |

Real capital (net) at the end of the year by type of capital goods and kind of activity. Constant prices. Million kroner

| 1983 | 1984 | 1985 | 1986 | 1987 | |
|---------------|---------|---------------------|---------|---------|---|
| ----- | | | | | |
| -- 1980-kr -- | | ----- 1984-kr ----- | | | |
| 1177806 | 1217224 | 1614613 | 1679162 | 1734477 | Total real capital |
| 26787 | 26962 | 38049 | 38133 | 38132 | Land |
| 17384 | 17556 | 25282 | 25714 | 26100 | Forests |
| 269773 | 280143 | 390761 | 407018 | 423837 | Residential buildings |
| 249250 | 256740 | 342094 | 358351 | 374779 | Non-residential buildings |
| | | | | | Capitalized expenses on oil exploration and drilling, pipelines for oil and gas |
| 35263 | 40220 | 67544 | 67713 | 66174 | Other constructions |
| 245581 | 254253 | 335148 | 345743 | 358670 | Ships and boats |
| 59430 | 50790 | 52997 | 38543 | 30372 | Aircraft |
| 2372 | 2990 | 4121 | 5487 | 5114 | Motor vehicles etc. |
| 13447 | 13224 | 18922 | 21407 | 22249 | Rolling stock |
| 4497 | 4575 | 5531 | 5464 | 5393 | Oil drilling rigs and ships, oil production platforms etc. |
| 40364 | 46540 | 69131 | 82108 | 89853 | Other machinery and equipment |
| 145237 | 154694 | 166934 | 179202 | 189457 | Breeding stock, draught animals etc |
| 4088 | 4253 | 4611 | 4538 | 4398 | Stocks |
| 64334 | 64283 | 93487 | 99742 | 99949 | |
| 1113472 | 1152941 | 1521126 | 1579420 | 1634528 | Total fixed capital |
| 890698 | 922389 | 1219428 | 1267166 | 1310456 | Industries |
| 85780 | 86389 | 114346 | 114745 | 114309 | Agriculture |
| 26787 | 26962 | 38049 | 38133 | 38132 | Land |
| 38505 | 38755 | 50248 | 50266 | 50109 | Non-residential buildings |
| 160 | 153 | 255 | 279 | 294 | Motor vehicles etc. |
| 16239 | 16266 | 21183 | 21528 | 21377 | Machinery and equipment |
| 4088 | 4253 | 4611 | 4538 | 4398 | Breeding stocks etc. |
| 21524 | 21735 | 30720 | 31241 | 31741 | Forestry and logging |
| 17384 | 17556 | 25282 | 25714 | 26100 | Forests |
| 331 | 325 | 409 | 400 | 391 | Cabins for forestry workers |
| 2494 | 2572 | 3424 | 3524 | 3630 | Construction |
| 16 | 16 | 19 | 18 | 17 | Motor vehicles etc. |
| 1299 | 1267 | 1586 | 1584 | 1603 | Machinery and equipment |
| 4654 | 4679 | 5961 | 6914 | 7607 | Fishing, breeding of fish |
| 143 | 138 | 179 | 173 | 167 | Fishermens' quarters |
| 297 | 373 | 700 | 1318 | 1832 | Construction |
| 3696 | 3678 | 4515 | 4867 | 5065 | Ships and boats |
| 517 | 489 | 568 | 557 | 544 | Machinery and equipment |
| 56836 | 67810 | 108608 | 125114 | 135141 | Crude petroleum and natural gas production |
| - | - | 2326 | 3174 | 3601 | Non-residential buildings |
| 1106 | 1679 | 3025 | 3442 | 3788 | Construction |
| | | | | | Capitalized expenses on oil exploration and drilling |
| 20950 | 22910 | 41922 | 43731 | 43643 | Oil production platforms etc. |
| 34476 | 41104 | 58656 | 71692 | 80448 | Machinery and equipment |
| 304 | 2118 | 2679 | 3075 | 3660 | |

Tabell 6.20 (forts.). Realkapital (netto) ved utgangen av året etter art og næring. Faste priser. Mill. kr

| | 1977 | 1978 | 1979 | 1980 | 1981 | 1982 |
|-----------------------------------|---------------------|-------|-------|---------------|--------|--------|
| | ----- 1975-kr ----- | | | -- 1980-kr -- | | |
| Rørtransport | 8169 | 8183 | 7859 | 7439 | 10430 | 10007 |
| Olje- og gassrørledninger | 8169 | 8183 | 7859 | 7439 | 10430 | 10007 |
| Bergverksdrift | 4123 | 4170 | 4228 | 4330 | 6044 | 6074 |
| Driftsbygg | 972 | 972 | 977 | 1004 | 1324 | 1329 |
| Anlegg | 1188 | 1253 | 1269 | 1285 | 1626 | 1654 |
| Biler mv. | 149 | 129 | 112 | 103 | 158 | 135 |
| Maskiner, redskap, inventar | 1814 | 1816 | 1871 | 1938 | 2937 | 2956 |
| Industri | 71876 | 74838 | 76875 | 79481 | 110563 | 112649 |
| Driftsbygg | 32107 | 33628 | 34760 | 35910 | 46238 | 47323 |
| Anlegg | 4841 | 4876 | 4982 | 5044 | 6248 | 6275 |
| Biler mv. | 1463 | 1421 | 1281 | 1165 | 1620 | 1497 |
| Maskiner, redskap, inventar | 33465 | 34914 | 35852 | 37363 | 56456 | 57554 |
| Elektrisitetforsyning | 53476 | 56304 | 59035 | 61829 | 91732 | 95497 |
| Driftsbygg | 9318 | 9886 | 10443 | 11046 | 16194 | 16999 |
| Anlegg | 36292 | 37884 | 39470 | 41097 | 60135 | 62075 |
| Biler mv. | 162 | 162 | 134 | 122 | 170 | 159 |
| Maskiner, redskap, inventar | 7704 | 8373 | 8989 | 9564 | 15234 | 16264 |
| Bygge- og anleggsvirksomhet | 5232 | 5569 | 5767 | 5917 | 9281 | 9479 |
| Driftsbygg | 1095 | 1217 | 1368 | 1527 | 2363 | 2687 |
| Biler mv. | 569 | 582 | 548 | 513 | 860 | 882 |
| Maskiner, redskap, inventar | 3569 | 3769 | 3851 | 3877 | 6058 | 5911 |
| Varehandel | 10141 | 10314 | 10171 | 10087 | 14339 | 14558 |
| Biler mv. | 5334 | 5183 | 4709 | 4319 | 6173 | 5935 |
| Maskiner, redskap, inventar | 4807 | 5131 | 5462 | 5768 | 8166 | 8623 |
| Utenriks sjøfart | 54510 | 49826 | 46415 | 42515 | 62392 | 60153 |
| Skip og båter | 54510 | 49826 | 46415 | 42515 | 62392 | 60153 |
| Oljeboring | 4600 | 4792 | 4388 | 3979 | 5954 | 6025 |
| Oljeborerigger og -skip | 4600 | 4792 | 4388 | 3979 | 5954 | 6025 |
| Samferdsel | 37405 | 38715 | 40280 | 41559 | 59848 | 61737 |
| Driftsbygg | 1277 | 1342 | 1410 | 1490 | 2198 | 2293 |
| Anlegg | 22969 | 23734 | 24535 | 25283 | 36212 | 37196 |
| Skip og båter | 1227 | 1187 | 1117 | 1036 | 1518 | 1469 |
| Fly | 1593 | 1489 | 1549 | 1524 | 2235 | 2090 |
| Biler mv. | 2485 | 2504 | 2480 | 2476 | 3745 | 3886 |
| Rullende materiell | 3417 | 3328 | 3271 | 3217 | 4441 | 4470 |
| Maskiner, redskap, inventar | 4438 | 5131 | 5919 | 6532 | 9500 | 10333 |

Real capital (net) at the end of the year by type of capital goods and kind of activity. Constant prices. Million kroner

| 1983 | 1984 | 1985 | 1986 | 1987 | |
|---------------|--------|--------|---------|--------|-----------------------------|
| ----- | | | | | |
| -- 1980-kr -- | | ----- | 1984-kr | ----- | |
| 14313 | 17311 | 25622 | 23983 | 22531 | Pipeline transport |
| 14313 | 17311 | 25622 | 23983 | 22531 | Pipelines for oil and gas |
| 6041 | 6032 | 6764 | 6804 | 6752 | Mining and quarrying |
| 1336 | 1332 | 1729 | 1719 | 1707 | Non-residential buildings |
| 1703 | 1723 | 2071 | 2117 | 2146 | Construction |
| 110 | 90 | 93 | 85 | 75 | Motor vehicles etc. |
| 2891 | 2887 | 2870 | 2883 | 2825 | Machinery and equipment |
| 113755 | 116368 | 135957 | 143265 | 151501 | Manufacturing |
| 48038 | 48649 | 64427 | 67013 | 68399 | Non-residential buildings |
| 6601 | 7049 | 9048 | 9669 | 12884 | Construction |
| 1324 | 1258 | 1589 | 1621 | 1615 | Motor vehicles etc. |
| 57791 | 59412 | 60893 | 64961 | 68602 | Machinery and equipment |
| 98975 | 102372 | 132040 | 135558 | 138692 | Electricity supply |
| 17786 | 18170 | 22957 | 23508 | 24298 | Non-residential buildings |
| 63917 | 66062 | 85668 | 87401 | 88999 | Construction |
| 145 | 135 | 211 | 227 | 226 | Motor vehicles etc. |
| 17126 | 18005 | 23204 | 24421 | 25170 | Machinery and equipment |
| 9601 | 9589 | 11094 | 11980 | 12643 | Construction |
| 3038 | 3293 | 4484 | 4967 | 5407 | Non-residential buildings |
| 869 | 833 | 1077 | 1113 | 1101 | Motor vehicles etc. |
| 5694 | 5463 | 5533 | 5899 | 6135 | Machinery and equipment |
| 15050 | 15794 | 17792 | 19640 | 20850 | Wholesale and retail trade |
| 5743 | 5578 | 8228 | 9141 | 9622 | Motor vehicles etc. |
| 9308 | 10216 | 9563 | 10499 | 11228 | Machinery and equipment |
| 54301 | 45859 | 45380 | 30748 | 22520 | Ocean transport |
| 54301 | 45859 | 45380 | 30748 | 22520 | Ships and boats |
| 5888 | 5436 | 10475 | 10416 | 9405 | Oil drilling |
| 5888 | 5436 | 10475 | 10416 | 9405 | Oil drilling rigs and ships |
| 64057 | 67181 | 85323 | 90266 | 92241 | Transport and communication |
| 2399 | 2481 | 3316 | 3468 | 3612 | Non-residential buildings |
| 38267 | 39300 | 51418 | 52637 | 53852 | Construction |
| 1347 | 1176 | 3035 | 2869 | 2736 | Ships and boats |
| 2325 | 2959 | 4099 | 5481 | 5114 | Aircraft |
| 3851 | 3959 | 5698 | 7069 | 7335 | Motor vehicles etc. |
| 4497 | 4575 | 5531 | 5464 | 5393 | Rolling stock |
| 11371 | 12730 | 12227 | 13279 | 14200 | Machinery and equipment |

Tabell 6.20 (forts.). Realkapital (netto) ved utgangen av året etter art og næring. Faste priser. Mill. kr

| | 1977 | 1978 | 1979 | 1980 | 1981 | 1982 |
|------------------------------------|---------------------|--------|--------|---------------|--------|--------|
| | ----- 1975-kr ----- | | | -- 1980-kr -- | | |
| Boliger | 143821 | 150836 | 157973 | 164795 | 247775 | 258558 |
| Beboelseshus | 143821 | 150836 | 157973 | 164795 | 247775 | 258558 |
| Finansiell tjenesteyting | 5604 | 6017 | 6625 | 7316 | 11568 | 12302 |
| Driftsbygg | 4894 | 5185 | 5659 | 6173 | 9759 | 10109 |
| Biler mv. | 53 | 50 | 45 | 50 | 82 | 93 |
| Maskiner, redskap, inventar | 656 | 782 | 920 | 1093 | 1727 | 2101 |
| Hotell- og restaurantdrift | 455 | 461 | 457 | 465 | 659 | 678 |
| Biler mv. | 181 | 167 | 140 | 125 | 173 | 159 |
| Maskiner, redskap, inventar | 275 | 294 | 317 | 340 | 486 | 519 |
| Forretningsbygg | 20445 | 21430 | 22439 | 23435 | 33654 | 35664 |
| Driftsbygg | 20445 | 21430 | 22439 | 23435 | 33654 | 35664 |
| Vannforsyning | 5923 | 6336 | 6724 | 7061 | 10273 | 10625 |
| Anlegg | 5875 | 6284 | 6667 | 7000 | 10188 | 10535 |
| Biler mv. | 5 | 4 | 4 | 3 | 3 | 3 |
| Maskiner, redskap, inventar | 43 | 48 | 53 | 58 | 82 | 87 |
| Tjenesteyting ellers | 4113 | 4314 | 4490 | 4693 | 6732 | 7162 |
| Biler mv. | 554 | 501 | 424 | 306 | 420 | 390 |
| Maskiner, redskap, inventar | 3559 | 3813 | 4066 | 4387 | 6312 | 6772 |
| Offentlig konsumkapital | 118465 | 125468 | 131648 | 137981 | 207793 | 215092 |
| Statlig konsumkapital | 42150 | 44556 | 46531 | 48691 | 72145 | 74764 |
| Driftsbygg | 7451 | 7779 | 7991 | 8231 | 11796 | 12071 |
| Anlegg | 32352 | 34200 | 35784 | 37480 | 56015 | 58129 |
| Skip og båter | 61 | 75 | 69 | 66 | 93 | 84 |
| Fly | 88 | 78 | 68 | 59 | 77 | 62 |
| Biler mv. | 171 | 167 | 166 | 181 | 278 | 287 |
| Maskiner, redskap, inventar | 2029 | 2256 | 2452 | 2674 | 3886 | 4131 |
| Kommunal konsumkapital | 76314 | 80912 | 85117 | 89290 | 135648 | 140329 |
| Driftsbygg | 39490 | 41928 | 44234 | 46542 | 72304 | 74907 |
| Anlegg | 33051 | 34822 | 36407 | 37978 | 56546 | 58183 |
| Biler mv. | 169 | 162 | 148 | 135 | 413 | 370 |
| Maskiner, redskap, inventar | 3605 | 4000 | 4328 | 4635 | 6385 | 6869 |
| Memo: | | | | | | |
| Fastlands-Norge | 553987 | 579734 | 603085 | 626925 | 919862 | 951214 |
| Skjermede næringer | 467180 | 489865 | 511656 | 533392 | 800804 | 830834 |
| Ute-konkurrerende næringer | 30604 | 31585 | 31856 | 32980 | 46384 | 46792 |
| Hjemmekonkurrerende næringer | 56203 | 58284 | 59572 | 60553 | 72675 | 73587 |

Real capital (net) at the end of the year by type of capital goods
and kind of activity. Constant prices. Million kroner

| 1983 | 1984 | 1985 | 1986 | 1987 | |
|---------------|---------|---------|---------|---------|----------------------------------|
| -- 1980-kr -- | | ----- | 1984-kr | ----- | |
| 269299 | 279680 | 390173 | 406445 | 423279 | Dwellings |
| 269299 | 279680 | 390173 | 406445 | 423279 | Residential buildings |
| 13848 | 15823 | 21272 | 23559 | 26145 | Financial services |
| 11075 | 12066 | 16634 | 17572 | 18874 | Non-residential buildings |
| 103 | 128 | 273 | 337 | 382 | Motor vehicles etc. |
| 2669 | 3629 | 4366 | 5650 | 6889 | Machinery and equipment |
| 709 | 757 | 822 | 879 | 918 | Hotels and restaurants |
| 144 | 135 | 230 | 240 | 244 | Motor vehicles etc. |
| 565 | 622 | 593 | 639 | 674 | Machinery and equipment |
| 37334 | 39739 | 53114 | 60110 | 67335 | Commercial buildings |
| 37334 | 39739 | 53114 | 60110 | 67335 | Non-residential buildings |
| 10953 | 11246 | 14967 | 15344 | 15704 | Water supply |
| 10857 | 11144 | 14863 | 15225 | 15571 | Construction |
| 3 | 2 | 3 | 3 | 3 | Motor vehicles etc. |
| 93 | 100 | 102 | 116 | 131 | Machinery and equipment |
| 7781 | 8591 | 8997 | 10158 | 11142 | Other service industries |
| 366 | 351 | 508 | 578 | 639 | Motor vehicles etc. |
| 7414 | 8240 | 8490 | 9580 | 10503 | Machinery and equipment |
| 222774 | 230552 | 301698 | 312254 | 324071 | General government fixed capital |
| 77682 | 80882 | 107042 | 111062 | 115337 | Central government fixed capital |
| 12355 | 12697 | 17055 | 17612 | 18315 | Non-residential buildings |
| 60439 | 62815 | 84616 | 87616 | 90804 | Construction |
| 86 | 76 | 68 | 59 | 53 | Ships and boats |
| 47 | 32 | 22 | 7 | - | Aircraft |
| 287 | 297 | 377 | 371 | 349 | Motor vehicles etc. |
| 4468 | 4964 | 4903 | 5397 | 5817 | Machinery and equipment |
| 145092 | 149670 | 194656 | 201192 | 208734 | Local government fixed capital |
| 77382 | 79558 | 105803 | 108941 | 113123 | Non-residential buildings |
| 59899 | 61537 | 80315 | 82794 | 85166 | Construction |
| 325 | 290 | 362 | 325 | 347 | Motor vehicles etc. |
| 7486 | 8285 | 8176 | 9132 | 10099 | Machinery and equipment |
| 982134 | 1016525 | 1331040 | 1389160 | 1444931 | Memo: |
| 861325 | 893954 | 1182543 | 1233153 | 1280993 | Mainland Norway |
| 46440 | 46647 | 53825 | 57146 | 61560 | Sheltered activities |
| 74369 | 75924 | 94672 | 98861 | 102377 | Export-oriented industries |
| | | | | | Import-competing industries |

Tabell 6.21. Indirekte skatter etter art. Mill.kr

| | 1977 | 1978 | 1979 | 1980 | 1981 | 1982 |
|---|-------|-------|-------|-------|-------|-------|
| Indirekte skatter i alt | 36327 | 37946 | 41106 | 49025 | 55695 | 61747 |
| Merverdiavgift | 18828 | 20143 | 21612 | 24703 | 28024 | 31536 |
| Avgift på privat konsum | 12489 | 13031 | 13963 | 16141 | 18363 | 20522 |
| Ikke-refunderbar avgift på vareinnsats | 2872 | 3175 | 3548 | 4071 | 4781 | 5623 |
| Avgift på nyinvesteringer | 3467 | 3938 | 4101 | 4492 | 4880 | 5392 |
| Investeringsavgift | 4113 | 4061 | 3927 | 4394 | 4349 | 4078 |
| Avgift på nyinvesteringer | 2917 | 2733 | 2433 | 2560 | 2468 | 2383 |
| Avgift på reparasjoner og hjelpstoffer | 1196 | 1328 | 1494 | 1833 | 1881 | 1695 |
| Toll | 696 | 584 | 559 | 689 | 736 | 789 |
| Varetilknyttede avgifter | 10216 | 9770 | 11185 | 12568 | 14107 | 15697 |
| Avgift på sukker, sjokolade- og sukkervarer | 186 | 224 | 241 | 247 | 277 | 401 |
| Avgifter på fisk og fiskevarer | 104 | 42 | 43 | 29 | 94 | 23 |
| Kraftforavgift | 880 | 1113 | 843 | 952 | 733 | 928 |
| Omsetningsavgift på vin og brenne- vin 1) | 1771 | 1487 | 1880 | 2063 | 2621 | 2482 |
| Avgift på øl | 563 | 601 | 631 | 686 | 782 | 917 |
| Avgift på andre drikkevarer 2) | 109 | 107 | 119 | 120 | 118 | 147 |
| Avgift på tobakkvarer | 899 | 935 | 1037 | 1060 | 1324 | 1655 |
| Avgift på elektrisk kraft | 435 | 523 | 1186 | 1515 | 1469 | 1554 |
| Engangsavgift på kjøp av bil mv. | 2746 | 1813 | 2044 | 2335 | 2702 | 3431 |
| Avgift på bensin mv. 3) | 1819 | 2148 | 2340 | 2627 | 3021 | 3017 |
| Avgift på mineralolje mv. | 69 | 64 | 66 | 113 | 63 | 87 |
| Avgift på radio- og fjernsyns- materiell og på opptaksutstyr for lyd og bilde | 205 | 178 | 154 | 163 | 172 | 195 |
| Avgift på kosmetiske toalettmidler ... | 108 | 115 | 116 | 133 | 147 | 171 |
| Avgifter på andre varer 4) | 3 | 18 | 15 | 15 | 22 | 31 |
| Overskudd i Norsk Tipping | 202 | 270 | 330 | 365 | 414 | 500 |
| Totalisatoravgift | 22 | 25 | 25 | 25 | 21 | 26 |
| Avgift av Tallspillet Lotto og andre lotteriavgifter | 97 | 107 | 116 | 121 | 126 | 131 |
| Ikke-varetilknyttede avgifter | 2474 | 3388 | 3823 | 6671 | 8480 | 9646 |
| Skatt og avgift på utvinning av petroleum mv. | 745 | 1310 | 1709 | 4239 | 5464 | 6172 |
| Eiendomsskatt og andre kommunale avgifter | 329 | 419 | 448 | 487 | 609 | 771 |
| Dokumentavgift | 149 | 201 | 264 | 292 | 320 | 349 |
| Avgifter knyttet til biler mv. 5) | 576 | 671 | 641 | 816 | 971 | 1047 |
| Andre avgifter 6) | 675 | 786 | 762 | 837 | 1116 | 1307 |

1) Overskudd i A/S Vinmonopolet og avgifter på salg og skjenkerettigheter ikke medregnet. 2) Avgift på kullsyreholdige-, kullsyrefrie- og alkoholfrie drikkevarer. 3) Deler av kilometeravgiften er medregnet. 4) Omfatter avgift på båtmotorer og farmasøytiske spesialpreparater. 5) Omfatter avgifter som ikke er knyttet til varer, bl.a. deler av kilometeravgiften, årsavgift personbiler (betalt av næringslivet), registreringsavgift mv. 6) Omfatter overskudd i A/S Vinmonopolet, avgifter over Finansdepartementets fond, passasjeravgift (sivil luftfart), gebyrer mv..

Indirect taxes by type. Million kroner

| 1983 | 1984 | 1985 | 1986 | 1987 | |
|-------|-------|-------|-------|--------|---|
| 69733 | 78200 | 91037 | 99922 | 107060 | Total indirect taxes |
| 34623 | 37794 | 44150 | 50309 | 54584 | Value added tax |
| 22289 | 24428 | 28882 | 32794 | 34417 | Taxes on private consumption |
| 6695 | 7522 | 8413 | 9196 | 10563 | Non-deductable taxes on intermediate consumption |
| 5639 | 5843 | 6854 | 8320 | 9605 | Taxes on new capital goods |
| 4258 | 4947 | 5178 | 6436 | 7290 | Investment levy |
| 2489 | 2647 | 2946 | 3673 | 4072 | On new capital goods |
| 1770 | 2299 | 2233 | 2763 | 3219 | On repairs and subsidiary input commodities |
| 801 | 851 | 965 | 1208 | 1154 | Customs duty |
| 16976 | 18643 | 23857 | 28476 | 29468 | Special commodity taxes |
| 501 | 577 | 653 | 608 | 650 | Excise on sugar, chocolate and sweets |
| 143 | 282 | 204 | 213 | 182 | Tax on fish and fish products |
| 768 | 698 | 619 | 1038 | 1354 | Tax on concentrated feeds |
| 2295 | 2358 | 2720 | 2803 | 3302 | Purchases tax on wine and liquor 1) |
| 979 | 1197 | 1272 | 1622 | 1768 | Excise on beer |
| 152 | 183 | 209 | 254 | 328 | Excise on other beverages 2) |
| 2044 | 2007 | 2216 | 2560 | 3020 | Excise on tobacco |
| 1662 | 2144 | 2628 | 2707 | 2982 | Tax on the use of electric energy |
| 3637 | 3717 | 6783 | 8770 | 6766 | Tax on purchases of motor vehicles etc. |
| 3484 | 3923 | 4714 | 5490 | 6154 | Petrol-tax etc. 3) |
| 80 | 98 | 106 | 279 | 602 | Tax on mineral oil etc. |
| 215 | 258 | 259 | 311 | 354 | Special duty on radio and television sets and recording equipment |
| 199 | 239 | 301 | 358 | 362 | Tax on cosmetics |
| 35 | 46 | 62 | 93 | 79 | Tax on other commodities 4) |
| 446 | 522 | 730 | 730 | 719 | Surplus of Norwegian Pools Limited |
| 146 | 189 | 129 | 160 | 182 | Excise on race-tracks |
| 190 | 206 | 254 | 481 | 664 | Excise on Lotto Games and other lotteries |
| 13075 | 15965 | 16887 | 13493 | 14563 | Taxes not levied on commodities |
| 8849 | 11094 | 11127 | 6832 | 6765 | Tax on production of crude petroleum etc. |
| 931 | 1062 | 1283 | 1575 | 1803 | Tax on real property and other local government taxes |
| 464 | 476 | 634 | 841 | 1148 | Duties on documents |
| 1242 | 1415 | 1783 | 2068 | 2212 | Tax connected to motor vehicles etc. 5) |
| 1589 | 1919 | 2060 | 2177 | 2635 | Other indirect taxes 6) |

1) Profits from the Norwegian Wine and Spirit Monopoly and excise on licences to sell and serve spirits are not included. 2) Tax on carbonated non-alcoholic beverages. 3) Components of the kilometer-tax included. 4) Tax on boat engines and on pharmaceutical products. 5) Includes a number of taxes not levied on commodities, such as components of the kilometer-tax, tax on road motor vehicles etc. (paid by industry), registration duties etc.. 6) Includes profit from the Norwegian Wine and Spirit Monopoly, tax to funds of the Ministry of Finance, passenger fees (civil air transport), other fees etc..

Tabell 6.22. Subsidier etter art. Mill. kr

| | 1977 | 1978 | 1979 | 1980 | 1981 | 1982 |
|--|-------|-------|-------|-------|-------|-------|
| Subsidier i alt | 14111 | 16446 | 16743 | 19961 | 21794 | 23662 |
| Varetilknyttede subsidier | 4010 | 3935 | 4000 | 4150 | 3193 | 3082 |
| Pristilskudd til melk og melkeprodukter 1) | 1435 | 1453 | 1420 | 1463 | 1350 | 1212 |
| Pristilskudd til margarin | 81 | 71 | 67 | 66 | 9 | - |
| Andre pristilskudd til matvarer | 378 | 372 | 283 | 275 | 326 | 406 |
| Kompensasjon for merverdiavgift matvarer | 1188 | 1096 | 1352 | 1442 | 604 | 693 |
| Pristilskudd andre varer 2) | 48 | 59 | 59 | 70 | 86 | 71 |
| Refusjon av merverdiavgift på boliger og sosiale bygg | 880 | 883 | 820 | 834 | 819 | 700 |
| Ikke-varetilknyttede subsidier | 10101 | 12511 | 12743 | 15810 | 18601 | 20579 |
| Pristilskudd til melk og melkeprodukter 1) | 1027 | 1288 | 1336 | 1478 | 1572 | 1700 |
| Korntrygd | 26 | 39 | 41 | 48 | 141 | 189 |
| Investeringsstilskudd | 896 | 1090 | 1091 | 1231 | 1118 | 1133 |
| Tilskudd over Finansdepartementets fond 3) | 1064 | 1228 | 1143 | 1404 | 1405 | 1569 |
| Tilskudd over Prisdirektoratets fond | 44 | 43 | 125 | 130 | 112 | 131 |
| Pristilskudd på norsk korn og matmel | 971 | 1193 | 523 | 592 | 859 | 989 |
| Andre tilskudd over bevilgnings- regnskapet | 3695 | 4988 | 5562 | 7682 | 9644 | 10691 |
| Tilskudd fra Norsk tipping A/S | 151 | 203 | 247 | 274 | 310 | 375 |
| Tilskudd til Norsk riks- kringkasting | 205 | 178 | 154 | 163 | 172 | 188 |
| Tollrefusjoner til skips- byggeriene m.v. | 325 | 321 | 321 | 270 | 314 | 384 |
| Kommunale subsidier | 543 | 680 | 745 | 866 | 1831 | 2021 |
| Andre subsidier 4) | 1155 | 1262 | 1455 | 1672 | 1123 | 1209 |

1) Pristilskudd til melk og melkeprodukter blir i nasjonalregnskapet fra og med 1975 fordelt på varesubsidier og sektorsubsidier, slik at forbrukersubsidiene føres som varesubsidier mens tilskudd til gjennomføring av jordbruksavtalen føres som sektorsubsidier. 2) Herunder tilskudd til kunstgjødsel til og med 1983. 3) Inkluderer industrifondet fra 1980-1983. Fra 1984 statsbank og inkludert i andre tilskudd over bevillingsregnskapet. 4) Omfatter en rekke subsidier som ikke er tilknyttet varer, bl.a. pristilskudd til bil- og kystruter mv., driftstilskudd til jordbruket, tilskudd til kraftfondet.

Subsidies by type. Million kroner

| 1983 | 1984 | 1985 | 1986 | 1987 | |
|-------|-------|-------|-------|-------|--|
| 24439 | 25709 | 26936 | 29569 | 31515 | Total subsidies |
| 2710 | 2250 | 2132 | 1921 | 1622 | Subsidies related to commodities |
| 1791 | 1677 | 1641 | 1560 | 1503 | Price subsidies on milk and milk products 1) |
| - | - | - | - | - | Price subsidies on margarine |
| 374 | 362 | 388 | 264 | 67 | Other price subsidies on food |
| - | - | - | - | - | Compensation for value added tax on food |
| 73 | 53 | 58 | 84 | 36 | Price subsidies on other commodities 2) |
| 472 | 159 | 46 | 13 | 15 | Refund of value added tax on residential and social building |
| 21729 | 23459 | 24804 | 27648 | 29894 | Subsidies not related to commodities |
| 1703 | 1740 | 1968 | 2550 | 2904 | Price subsidies on milk and milk products 1) |
| 223 | 257 | 301 | 273 | 173 | Subsidies for grain growing |
| 1165 | 1188 | 1053 | 1151 | 1194 | Investment subsidies |
| 1707 | 1562 | 1690 | 1496 | 1784 | Subsidies from the funds of the Ministry of Finance 3) |
| 92 | 119 | 188 | 174 | 140 | Subsidies from the funds of the Price Control Directorate |
| 902 | 1048 | 916 | 664 | 604 | Price subsidies on Norwegian grain and flour |
| 11675 | 13106 | 13886 | 15844 | 17217 | Other contributions by the Central government |
| 334 | 391 | 476 | 503 | 630 | Contributions by Norwegian Pools Limited |
| 171 | 201 | 220 | 263 | 244 | Contribution to the Norwegian Broadcasting Corporation |
| 337 | 191 | 184 | 189 | 164 | Refunds of customs duties to shipyards etc. |
| 2209 | 2363 | 2573 | 3350 | 3766 | Subsidies paid by local government |
| 1213 | 1293 | 1348 | 1190 | 1074 | Other subsidies 4) |

1) Price subsidies on milk and milk products are in the national accounts as from 1975 distributed between commodity subsidies and sector subsidies classifying the consumption grants as commodity subsidies and the grants for realization of the Agriculture Agreement as sector subsidies. 2) Subsidies on fertilizers are included to 1983. 3) Included Norwegian Industrial Fund. From 1984 Public Financial Institution are included in other contributions by Central government. 4) Cover a number of subsidies which are not related to commodities, such as contribution to road and costal transport etc., working subsidies to agriculture, subsidies from the Concentrated Feed Fund.

Tabell 6.23. Offentlige lønnskostnader etter formål.
Mill. kr

| | 1977 | 1978 | 1979 | 1980 | 1981 | 1982 |
|---|-------|-------|-------|-------|-------|-------|
| Offentlige lønnskostnader | 26904 | 30145 | 32087 | 36574 | 42504 | 48526 |
| Alminnelig offentlig tjenesteyting | - | - | - | 2709 | 3053 | 3418 |
| Forsvar | - | - | - | 3674 | 4114 | 4748 |
| Politi, rettsvesen mv. | - | - | - | 1836 | 2127 | 2386 |
| Undervisning | - | - | - | 10626 | 12051 | 13802 |
| Grunnskoler og førskoler | - | - | - | 5747 | 6424 | 7308 |
| Videregående skoler | - | - | - | 2559 | 2931 | 3427 |
| Universiteter og høyskoler | - | - | - | 1629 | 1827 | 2097 |
| Undervisning ellers | - | - | - | 690 | 869 | 969 |
| Helsestell | - | - | - | 9176 | 10818 | 12378 |
| Helseinstitusjoner | - | - | - | 8251 | 9646 | 10994 |
| Helsetjenester utenfor institusjoner . | - | - | - | 832 | 1062 | 1268 |
| Helsestell ellers | - | - | - | 93 | 110 | 116 |
| Sosial trygd og velferd | - | - | - | 4089 | 4947 | 5738 |
| Sosial trygd | - | - | - | 692 | 813 | 899 |
| Velferdstjenester | - | - | - | 3002 | 3662 | 4296 |
| Sosial trygd og velferd ellers | - | - | - | 395 | 473 | 544 |
| Boliger og nærmiljø | - | - | - | 295 | 380 | 422 |
| Kultur, fritid og religion | - | - | - | 1019 | 1218 | 1400 |
| Energi | - | - | - | 84 | 90 | 127 |
| Jordbruk, skogbruk, fiske og fangst | - | - | - | 568 | 676 | 767 |
| Bergverksdrift, industri og bygge- og anleggsvirksomhet | - | - | - | 26 | 37 | 44 |
| Samferdsel | - | - | - | 1727 | 2008 | 2283 |
| Veitransport | - | - | - | 1253 | 1461 | 1641 |
| Sjøtransport | - | - | - | 251 | 282 | 321 |
| Annen transport og kommunikasjoner | - | - | - | 223 | 264 | 321 |
| Andre næringsøkonomiske formål | - | - | - | 633 | 724 | 834 |
| Andre formål | - | - | - | 112 | 259 | 180 |

Compensation of employees in general government by function.
Million kroner

| 1983 | 1984 | 1985 | 1986 | 1987 | |
|-------|-------|-------|-------|-------|-----------------------------------|
| | | | | | Compensation of employees |
| 53655 | 58470 | 64173 | 71054 | 80722 | in general government |
| 3744 | 4086 | 4490 | 4955 | 5643 | General public services |
| 5146 | 5387 | 5759 | 6262 | 6930 | Defence |
| 2567 | 2785 | 3024 | 3379 | 3936 | Public order and safety |
| 15053 | 16390 | 18057 | 19973 | 22425 | Education |
| 7923 | 8538 | 9369 | 10207 | 11502 | Primary schools |
| 3792 | 4246 | 4779 | 5268 | 5835 | Secondary schools |
| 2281 | 2446 | 2672 | 3096 | 3447 | Universities and colleges |
| 1057 | 1160 | 1237 | 1402 | 1642 | Other education |
| 14294 | 15639 | 17150 | 19110 | 22197 | Health |
| 12176 | 13246 | 14468 | 16018 | 18586 | Health institutions |
| 1734 | 1940 | 2198 | 2598 | 3013 | Non-institutional health services |
| 385 | 453 | 484 | 493 | 598 | Other health services |
| 6027 | 6656 | 7523 | 8554 | 9971 | Social security and welfare |
| 911 | 971 | 1062 | 1164 | 1265 | Social security |
| 4523 | 5030 | 5710 | 6540 | 7708 | Welfare |
| | | | | | Social security and |
| 593 | 654 | 751 | 850 | 998 | welfare n. e. c. |
| 486 | 518 | 583 | 635 | 717 | Housing and community amenities |
| | | | | | Cultural, religious and |
| 1568 | 1726 | 1904 | 2107 | 2381 | recreational affairs |
| 143 | 162 | 174 | 193 | 225 | Fuel and energi |
| | | | | | Agriculture, forestry, |
| 834 | 897 | 971 | 1056 | 1159 | fishing and hunting |
| | | | | | Mining, manufacturing and |
| 49 | 44 | 47 | 52 | 57 | construction |
| 2552 | 2761 | 2898 | 3187 | 3509 | Transportation and communication |
| 1863 | 2027 | 2108 | 2335 | 2582 | Road transport |
| 347 | 364 | 383 | 397 | 401 | Water transport |
| | | | | | Other transportation and |
| 342 | 369 | 407 | 455 | 526 | communication |
| 1024 | 1212 | 1365 | 1284 | 1297 | Other economic services |
| 168 | 209 | 229 | 307 | 273 | Other functions |

Tabell 6.24. Offentlige stønader etter formål.
Mill. kr

| | 1977 | 1978 | 1979 | 1980 | 1981 | 1982 |
|---|-------|-------|-------|-------|-------|-------|
| Offentlige stønader | 27050 | 31916 | 37023 | 40975 | 47636 | 54516 |
| Alminnelig offentlig tjenesteyting | - | - | - | 51 | 56 | 70 |
| Forsvar | - | - | - | 2 | 2 | 2 |
| Politi, rettsvesen mv. | - | - | - | 23 | 46 | 58 |
| Undervisning | - | - | - | 1092 | 1096 | 1247 |
| Grunnskoler og førskoler | - | - | - | 38 | 42 | 47 |
| Videregående skoler | - | - | - | 152 | 129 | 186 |
| Universiteter og høyskoler | - | - | - | 10 | 13 | 10 |
| Undervisning ellers | - | - | - | 892 | 912 | 1004 |
| Helsestell | - | - | - | 5313 | 5985 | 6653 |
| Helseinstitusjoner | - | - | - | 222 | 311 | 295 |
| Helsetjenester utenfor institusjoner . | - | - | - | 4286 | 4818 | 5360 |
| Helsestell ellers | - | - | - | 805 | 856 | 999 |
| Sosial trygd og velferd | - | - | - | 34162 | 40017 | 45967 |
| Sosial trygd | - | - | - | 33235 | 38919 | 44711 |
| Velferdstjenester | - | - | - | 926 | 1097 | 1253 |
| Sosial trygd og velferd ellers | - | - | - | 1 | 1 | 2 |
| Boliger og nærmiljø | - | - | - | 40 | 51 | 63 |
| Kultur, fritid og religion | - | - | - | 27 | 34 | 42 |
| Energi | . | . | . | . | . | . |
| Jordbruk, skogbruk, fiske og fangst | - | - | - | 0 | - | 1 |
| Bergverksdrift, industri og bygge- og anleggsvirksomhet | . | . | . | . | . | . |
| Samferdsel | - | - | - | 0 | 0 | 0 |
| Veitransport | - | - | - | 0 | 0 | 0 |
| Sjøtransport | - | - | - | - | - | - |
| Annen transport og kommunikasjoner | . | . | . | . | . | . |
| Andre næringsøkonomiske formål | - | - | - | 261 | 331 | 394 |
| Andre formål | - | - | - | 4 | 18 | 18 |

Current transfers in general government by function.
Million kroner

| 1983 | 1984 | 1985 | 1986 | 1987 | |
|-------|-------|-------|-------|-------|--|
| 62212 | 67917 | 73819 | 81525 | 92072 | General government current |
| 82 | 95 | 169 | 135 | 160 | transfers to households |
| 4 | 3 | 3 | 5 | 10 | General public services |
| 66 | 65 | 59 | 73 | 105 | Defence |
| 1486 | 1630 | 1847 | 1827 | 2067 | Public order and safety |
| 59 | 62 | 70 | 79 | 106 | Education |
| 378 | 401 | 539 | 482 | 483 | Primary schools |
| 17 | 14 | 13 | 10 | 10 | Secondary schools |
| 1032 | 1153 | 1224 | 1255 | 1467 | Universities and colleges |
| 7505 | 7729 | 8112 | 8883 | 10114 | Other education |
| 297 | 438 | 674 | 447 | 496 | Health |
| 6029 | 5953 | 5920 | 6624 | 7339 | Health institutions |
| 1179 | 1338 | 1518 | 1812 | 2278 | Non-institutional health services |
| 52523 | 57731 | 62968 | 69802 | 78674 | Other health services |
| 50994 | 56079 | 61167 | 67761 | 76258 | Social security and welfare |
| 1526 | 1650 | 1798 | 2026 | 2400 | Social security |
| 3 | 2 | 4 | 15 | 16 | Welfare |
| 86 | 78 | 128 | 163 | 159 | Social security and welfare n. e. c. |
| 62 | 63 | 108 | 96 | 92 | Housing and community amenities |
| . | . | . | . | . | Cultural, religious and recreational affairs |
| 1 | 0 | 6 | 5 | 37 | Fuel and energy |
| . | . | . | . | . | Agriculture, forestry, fishing and hunting |
| 0 | 0 | 16 | 11 | 8 | Mining, manufacturing and construction |
| 0 | 0 | 0 | 0 | 1 | Transportation and communication |
| - | - | 16 | 10 | 8 | Road transport |
| . | . | . | . | . | Water transport |
| 380 | 506 | 386 | 515 | 634 | Other transportation and communication |
| 17 | 19 | 17 | 12 | 13 | Other economic services |
| | | | | | Other functions |

Tabell 6.25. Offentlige bruttoinvesteringer i fast kapital etter formål.
Mill. kr

| | 1977 | 1978 | 1979 | 1980 | 1981 | 1982 |
|---|------|-------|-------|-------|-------|-------|
| Offentlige bruttoinvesteringer | 9322 | 10737 | 10343 | 11454 | 11602 | 11525 |
| Alminnelig offentlig tjenesteyting | - | - | - | 469 | 474 | 430 |
| Forsvar | - | - | - | 66 | 62 | 86 |
| Politi, rettsvesen mv. | - | - | - | 116 | 133 | 154 |
| Undervisning | - | - | - | 2004 | 1993 | 1917 |
| Grunnskoler og førskoler | - | - | - | 1003 | 992 | 996 |
| Videregående skoler | - | - | - | 666 | 670 | 579 |
| Universiteter og høyskoler | - | - | - | 308 | 289 | 284 |
| Undervisning ellers | - | - | - | 28 | 43 | 58 |
| Helsestell | - | - | - | 1732 | 1692 | 1690 |
| Helseinstitusjoner | - | - | - | 1530 | 1459 | 1513 |
| Helsetjenester utenfor institusjoner . | - | - | - | 184 | 222 | 157 |
| Helsestell ellers | - | - | - | 18 | 11 | 20 |
| Sosial trygd og velferd | - | - | - | 577 | 662 | 660 |
| Sosial trygd | - | - | - | 58 | 52 | 34 |
| Velferdstjenester | - | - | - | 507 | 601 | 613 |
| Sosial trygd og velferd ellers | - | - | - | 12 | 9 | 13 |
| Boliger og nærmiljø | - | - | - | 1752 | 1683 | 1440 |
| Kultur, fritid og religion | - | - | - | 611 | 680 | 732 |
| Energi | - | - | - | 36 | 40 | 45 |
| Jordbruk, skogbruk, fiske og fangst | - | - | - | 29 | 55 | 58 |
| Bergverksdrift, industri og bygge- og anleggsvirksomhet | - | - | - | 2 | 4 | 3 |
| Samferdsel | - | - | - | 3986 | 4061 | 4254 |
| Veitransport | - | - | - | 3677 | 3743 | 3944 |
| Sjøtransport | - | - | - | 139 | 136 | 118 |
| Annen transport og kommunikasjoner | - | - | - | 171 | 182 | 192 |
| Andre næringsøkonomiske formål | - | - | - | 71 | 61 | 43 |
| Andre formål | - | - | - | 3 | 5 | 12 |

Gross fixed capital formation in general government by function.
Million kroner

| 1983 | 1984 | 1985 | 1986 | 1987 | |
|-------|-------|-------|-------|-------|------------------------------------|
| | | | | | Gross capital formation |
| 12410 | 12857 | 13288 | 16457 | 20086 | by producers of general government |
| 452 | 542 | 596 | 927 | 1506 | General public services |
| 94 | 94 | 90 | 51 | 88 | Defence |
| 177 | 210 | 214 | 268 | 322 | Public order and safety |
| 2190 | 2172 | 2113 | 2403 | 3094 | Education |
| 1034 | 966 | 820 | 1105 | 1597 | Primary schools |
| 682 | 699 | 830 | 777 | 769 | Secondary schools |
| 422 | 422 | 405 | 438 | 628 | Universities and colleges |
| 53 | 83 | 58 | 83 | 100 | Other education |
| 1656 | 1514 | 1457 | 1912 | 2630 | Health |
| 1439 | 1313 | 1301 | 1653 | 2235 | Health institutions |
| 121 | 114 | 109 | 205 | 248 | Non-institutional health services |
| 96 | 88 | 46 | 54 | 148 | Other health services |
| 841 | 901 | 992 | 1072 | 1428 | Social security and welfare |
| 45 | 97 | 166 | 106 | 77 | Social security |
| 782 | 786 | 795 | 921 | 1280 | Welfare |
| | | | | | Social security and |
| 14 | 17 | 31 | 44 | 71 | welfare n. e. c. |
| 1369 | 1337 | 1089 | 1774 | 2038 | Housing and community amenities |
| | | | | | Cultural, religious and |
| 825 | 863 | 956 | 1223 | 1614 | recreational affairs |
| 45 | 93 | 107 | 94 | 53 | Fuel and energi |
| | | | | | Agriculture, forestry, |
| 49 | 84 | 61 | 80 | 70 | fishing and hunting |
| | | | | | Mining, manufacturing and |
| 10 | 4 | 5 | 8 | 10 | construction |
| 4611 | 4961 | 5494 | 6474 | 7127 | Transportation and communication |
| 4286 | 4596 | 5007 | 5764 | 6426 | Road transport |
| 131 | 162 | 151 | 156 | 169 | Water transport |
| | | | | | Other transportation and |
| 194 | 202 | 337 | 555 | 531 | communication |
| 73 | 72 | 99 | 164 | 101 | Other economic services |
| 18 | 11 | 17 | 7 | 6 | Other functions |

Tabell 6.26. Totale offentlige utgifter etter formål.
Mill. kr

| | 1977 | 1978 | 1979 | 1980 | 1981 | 1982 |
|---|-------|--------|--------|--------|--------|--------|
| Totale offentlige utgifter | 96880 | 112194 | 121962 | 139948 | 158910 | 177124 |
| Alminnelig offentlig tjenesteyting | - | - | - | 6912 | 7762 | 9114 |
| Forsvar | - | - | - | 8159 | 10352 | 11311 |
| Politi, rettsvesen mv. | - | - | - | 2351 | 2785 | 3130 |
| Undervisning | - | - | - | 18318 | 20458 | 22933 |
| Grunnskoler og førskoler | - | - | - | 8819 | 9771 | 10959 |
| Videregående skoler | - | - | - | 4502 | 5098 | 5688 |
| Universiteter og høyskoler | - | - | - | 2681 | 2954 | 3263 |
| Undervisning ellers | - | - | - | 2316 | 2635 | 3022 |
| Helsestell | - | - | - | 18621 | 21180 | 23776 |
| Helseinstitusjoner | - | - | - | 12190 | 13862 | 15594 |
| Helsetjenester utenfor institusjoner . | - | - | - | 5458 | 6277 | 6980 |
| Helsestell ellers | - | - | - | 972 | 1040 | 1202 |
| Sosial trygd og velferd | - | - | - | 39530 | 46384 | 53173 |
| Sosial trygd | - | - | - | 34248 | 40090 | 45971 |
| Velferdstjenester | - | - | - | 4805 | 5725 | 6544 |
| Sosial trygd og velferd ellers | - | - | - | 477 | 569 | 659 |
| Boliger og nærmiljø | - | - | - | 4301 | 4014 | 3506 |
| Kultur, fritid og religion | - | - | - | 3645 | 4193 | 4886 |
| Energi | - | - | - | 995 | 627 | 802 |
| Jordbruk, skogbruk, fiske og fangst | - | - | - | 8077 | 9632 | 10850 |
| Bergverksdrift, industri og bygge- og anleggsvirksomhet | - | - | - | 1238 | 2037 | 2271 |
| Samferdsel | - | - | - | 11796 | 12792 | 13931 |
| Veitransport | - | - | - | 8828 | 9682 | 10487 |
| Sjøtransport | - | - | - | 1209 | 1029 | 1105 |
| Annen transport og kommunikasjoner | - | - | - | 1758 | 2081 | 2339 |
| Andre næringsøkonomiske formål | - | - | - | 6145 | 5615 | 5697 |
| Andre formål | - | - | - | 9860 | 11082 | 11746 |

Total government outlays by function.
Million kroner

| 1983 | 1984 | 1985 | 1986 | 1987 | |
|--------|--------|--------|--------|--------|--|
| 196589 | 211438 | 231111 | 260454 | 296731 | Total government outlays |
| 10287 | 11150 | 12550 | 14470 | 16539 | General public services |
| 12726 | 13164 | 14593 | 15461 | 18409 | Defence |
| 3420 | 3704 | 4016 | 4529 | 5396 | Public order and safety |
| 25338 | 27400 | 29490 | 32222 | 36641 | Education |
| 11876 | 12477 | 13439 | 14489 | 16524 | Primary schools |
| 6730 | 7534 | 8189 | 8886 | 9847 | Secondary schools |
| 3667 | 3897 | 4235 | 4872 | 5543 | Universities and colleges |
| 3065 | 3492 | 3628 | 3974 | 4726 | Other education |
| 26895 | 28737 | 31111 | 34964 | 40662 | Health |
| 16977 | 18381 | 20299 | 22468 | 26133 | Health institutions |
| 8138 | 8308 | 8582 | 9869 | 11181 | Non-institutional health services |
| 1780 | 2047 | 2230 | 2627 | 3348 | Other health services |
| 60309 | 66031 | 72355 | 80405 | 91460 | Social security and welfare |
| 52466 | 57481 | 62790 | 69429 | 77987 | Social security |
| 7120 | 7749 | 8640 | 9870 | 11880 | Welfare |
| | | | | | Social security and welfare n. e. c. |
| 723 | 801 | 925 | 1107 | 1593 | |
| 3072 | 2714 | 2636 | 3977 | 4535 | Housing and community amenities |
| | | | | | Cultural, religious and recreational affairs |
| 5384 | 5873 | 6350 | 7084 | 8297 | |
| 679 | 570 | 1150 | 1882 | 5193 | Fuel and energy |
| | | | | | Agriculture, forestry, fishing and hunting |
| 11285 | 11784 | 12500 | 12546 | 13555 | Mining, manufacturing and construction |
| 2400 | 2462 | 2417 | 3367 | 2688 | |
| 15286 | 16219 | 17405 | 19841 | 21870 | Transportation and communication |
| 11444 | 12363 | 13304 | 14940 | 16535 | Road transport |
| 1221 | 1207 | 1166 | 1186 | 1234 | Water transport |
| | | | | | Other transportation and communication |
| 2621 | 2649 | 2935 | 3715 | 4100 | |
| 5954 | 6268 | 6830 | 6949 | 6909 | Other economic services |
| 13556 | 15362 | 17709 | 22760 | 24579 | Other functions |

KAPITTEL 7

TABELLER OVER VARER OG TJENESTER

7A INTEGRERT KRYSSLØPSREGNSKAP I NASJONALREGNSKAPET

Kryssløpstabeller i nasjonalregnskapet

Viktige trekk ved det norske nasjonalregnskapet er at det inneholder:

- *Kryssløpstabeller som er integrert i selve regnskapet (gjelder alle årlige nasjonalregnskap, det kvartalsvise nasjonalregnskapet og det fylkesfordelte nasjonalregnskapet).*
- *Varestrømmer og varebalanser (relativt aggregert i kvartalsregnskapet, rimelig detaljert i det foreløpige årsregnskapet og en god del mer detaljert i det endelige årsregnskapet).*

Et slikt innhold gir vårt nasjonalregnskap et vesentlig kvalitetsstempel. Det betyr at den økonomiske statistikken er tilpasset en hensiktsmessig ramme som sikrer god konsistens både definisjonsmessig og beregningsmessig. En slik ramme med integrert kryssløp er et vesentlig særtrekk ved SNA, men er så krevende at få land makter å følge opp dette i praktisk arbeid. Mange land ender opp med en mellomløsning der kryssløpstabeller enten lages utenfor nasjonalregnskapet i forskningsmiljøer eller utarbeides med flere års mellomrom og ikke nødvendigvis avstemt mot publiserte nasjonalregnskapstall. De fleste land som rapporterer nasjonalregnskapstall til FN er imidlertid ikke i stand til å utarbeide kryssløpstall.

SSB har hatt som en hovedlinje i arbeidet med økonomisk statistikk at primærstatistikken har vært utformet etter nasjonalregnskapets behov, som i neste omgang har gitt grunnlag for konstruksjon av økonomiske modeller i nær til-

knytning til nasjonalregnskapet. Dette har betydning en nær sagt sammenfallende varekryssløpsstruktur i nasjonalregnskap og tilhørende økonomiske modeller, samtidig som primærstatistikken har gitt fylldige varedata for regnskaps- og modellformålene.

Hovedtrekk i beregningsopplegget

Når vi skal redegjøre for beregningsopplegget for det integrerte kryssløpsregnskapet i nasjonalregnskapet, betyr i virkeligheten integrasjonen at dette vil falle sammen med beskrivelsen av hovedopplegget for nasjonalregnskapet. Dette skisseres i seks hovedpunkter:

1. Beregning av tilgang av varer og tjenester

Beregningene organiseres i tre blokker: (1) oppgavene fra utenrikshandelsstatistikken over import, (2) oppgavene fra industristatistikken for norsk industriproduksjon mv. og (3) beregningene av tilgang fra norsk produksjon for øvrig.

2. Beregning av anvendelse av varer og tjenester

Beregningene organiseres i tre helt tilsvarende blokker som ovenfor: (1) utenrikshandelsstatistikk for eksport, (2) industristatistikk for vareinnsats i industrinæringene og (3) beregningene av anvendelser for øvrig, dvs. vareinnsats i andre næringer inklusive kjøp av varer og tjenester i offentlig forvaltning (for offentlig konsum), privat konsum og bruttoinvestering i fast kapital. Lagerendringstall beregnes ikke i denne omgang.

3. Oppsplitting av kjøpverdi

Anvendelsene av varer og tjenester er beregnet i kjøpverdi ovenfor. Disse splittes deretter i ulike verdikomponenter for hver enkelt vare- og tjenestestrøm på grunnlag av fordelingsnøkler både fra fjorårets regnskap og avgifts- og subsidieoppgaver for beregningsåret. Basisverdiene blir residualbestemt, også basis-

verdien i bruttoavansen. Beregningene gir som hovedresultat at kjøperverdierne for anvendelsene splittes i selgerverdi og bruttoavanse (også dette på detaljert varenivå).

4. Beregning av aggregerte varebalanser, dvs. konti for tilgang og anvendelse av varer og tjenester

Før kontiene for tilgang og anvendelse sluttføres på aggregert varenivå, må vi foreta beregninger av påløpt merverdiavgift og varehandelsproduksjon (bruttoavanser) fra anvendelsessiden for å lage tilhørende motposter på tilgangssiden. Deretter beregnes lagerendring (lagerinvesteringene) som differansen mellom varetilgangen og annen vareanvendelse. Endelig vurderes og kontrolleres tilgang, anvendelser og lagerendring av hver enkelt vare mot oppgaver fra primærstatistikkene før de endelige varebalansene fastlegges.

5. Oppsplitting av tilgangstall

Tilgangstallene for varer og tjenester er beregnet i selgerverdier ovenfor. Merk at bruttoavansene på anvendelsessiden framtrer som bruttoproduksjon til selgerverdi i varehandel. Tilsvarende splittes selgerverdierne på tilgangssiden i ulike verdikomponenter for hver enkelt vare- og tjenestestrøm. Også her blir basisverdiene residualbestemt.

6. Avsluttende arbeid med hovedbøker

Innenfor rammen av dobbelt bokholderi avsluttes så dette arbeidet i form av hovedbøker for realregnskapet. Tidligere hadde hovedboka to sorteringer, den ene etter leverende sektor og den andre etter mottakende sektor. Nå har imidlertid hovedboka fått en annen utforming: en sortering med fortløpende sektorkonti (produksjonskonti for de enkelte produksjonssektorer mv.) og en sortering med fortløpende varekonti (tilgang og anvendelse av de enkelte varer og tjenester). Videre lages det en aggregert versjon (jf. pkt. 4 ovenfor) og en detaljert versjon (jf. pkt. 3 og 5). Innholdet i hovedboka er kort oppsummert:

- *bruttoproduksjon etter vare/tjeneste*
- *import etter vare/tjeneste*
- *vareinnsats etter vare/tjeneste*
- *privat konsum etter vare/tjeneste*
- *bruttoinvestering etter vare/tjeneste*
- *eksport etter vare/tjeneste*
- *statlig konsum etter formål*
- *kommunalt konsum etter formål*
- *bruttoinvestering i fast kapital etter art*
- *bruttoprodukt og BNP etter næring (produksjonssektor)*

Denne hovedboka omtales også som realhovedboka i nasjonalregnskapet. Utlisting etter leverende sektor gir det tallmateriale som omtales som sektor-vare matrisen i nasjonalregnskapets kryssløpstabell ("make matrix"). Utlisting etter mottakende sektor gir tilsvarende vare-sektor matrisen i nasjonalregnskapets kryssløpstabell ("absorption matrix"). Dette utgjør den indre kjernen av nasjonalregnskapet. Her ligger opplysningene om hvor varene kommer fra (produseres) og hvor de går (brukes).

To typer kryssløpstabeller

Kryssløpstabellene som beregnes i selve nasjonalregnskapet er såkalte rektangulære SNA-kryssløpstabeller som er nært knyttet til observasjonsmaterialet, dvs. statistikken. Denne egenskap er så lovprist og byr på så mange fordeler (konsistens i mange dimensjoner) at landene oppfordres sterkt til å beregne slike kryssløpstall. Alternativet har vært de tradisjonelle kvadratiske kryssløpstabellene av Leontief-type (enten vare-vare tabeller eller sektor-sektor tabeller) som i virkeligheten er analytiske kryssløpstabeller avledet av de rektangulære kryssløpstabellene (eller forsøkt beregnet direkte) ut fra helt bestemte forutsetninger. Det er opplagt en fordel at analytikere selv kan velge sine forutsetninger ut fra formålet med analysen. Det er ikke slik at den ene type kryssløpstabeller er den andre overlegen. Poenget er at de rektangulære kryssløpstabellene i nasjonalregnskapet er vesentlige bidrag til høyverdig

økonomisk statistikk, som i neste omgang kommer modellbyggere og kvadratiske kryssløpstabeller til gode. Et nasjonalregnskap bygget over rektangulære kryssløpstabeller må karakteriseres som et mer kvalitativt og mer omfangsrikt nasjonalregnskap enn et nasjonalregnskap uten dette innhold.

7B VAREINFORMASJON OG VAREBALANSER

Publisering av varedata

Nasjonalregnskapet i Norge inneholder mye vareinformasjon. Det følger av karakteren av regnskapet med integrerte kryssløpstabeller som et vesentlig trekk. Til tross for dette har tidligere utgaver av nasjonalregnskapspublikasjonen ikke inneholdt tabeller med økonomiske data for varer og tjenester i betydelig grad. Brukerne har stort sett bare fått indirekte kjennskap til disse datene, bl.a. gjennom henvisningen til upubliserte nasjonalregnskapstall i det innledende tekstavsnittet.

I den nye nasjonalregnskapspublikasjonen har vi bragt fram en god del av den viktigste vareinformasjonen i nasjonalregnskapet. Hele 22 tabeller er presentert på en form som forhåpentligvis vil kunne være til nytte for brukerne av nasjonalregnskapstall. Ettersom de nye tabellene i første rekke bringer fram grunnleggende tall for de tradisjonelle tabellene (som publiseres hyppig) og det kanskje er større strukturell interesse for vare- og tjenestedatene enn det å følge dem over tid, tar en sikte på å publisere tabellene i kapittel 7 noe sjeldnere enn hvert år.

Nettoføring av merverdiavgiften

Før vi omtaler de nye tabellene og kommer inn på varebalansene, bl.a. på hovedvarenivå, skal vi kort nevne at føringen av merverdiavgiften i nasjonalregnskapet nylig ble endret fra såkalt bruttopføring til nettoføring (se f.eks. Økonomiske analysert nr. 3-1988). Nettoføringen innebærer at bare den ikke-refunderbare avgiften

inkluderes i anvendelsene i varekryssløpet, og påløpt avgift totalt inngår i størrelsen korreksjonsposter på tilgangssiden. Dette betyr at tallene for bruttoproduksjon og vareinnsats blir betydelig lavere enn med bruttopføringen tidligere, likeså bruttoproduktene i næringer som er berørt av merverdiavgiften. Reviderte tall med nettoføring av moms er beregnet tilbake til innføringsåret 1970 og publisert i 1988. Imidlertid foreligger detaljerte hovedbokstall med nettoført momstall først fra 1985. For tabellene i kapittel 7 betyr dette at de detaljerte oppgavene over varer og tjenester for en rekke størrelser reflekterer bruttopføring av moms før 1985 (høyere verdier) og nettoføring av moms fra 1985. Bruddet i tidsseriene er verdt å merke seg (jf. fotnote for 1985-87 i tabellene), men har sekundær interesse ettersom det er strukturbildet for hvert av årene som har primær interesse i disse tabellene.

De nye tabellene

Tabellene over varer og tjenester dekker de av hovedstørrelsene som kan grupperes på varer og tjenester. Grupperingen som legges til grunn baserer seg på nasjonalregnskapets hovedvarer (se nedenfor). Tabellene er gjort såpass fyldige at de spesifiserte hovedvarer i de fleste tilfelle dekker 70 prosent eller mer av totalene. Dekningsprosentene er angitt i hvert enkelt tilfelle.

De to innledende tabellene 7.1 og 7.2 er kontooppstillinger for samlet tilgang og anvendelse i henholdsvis løpende og faste priser. I disse to tabellene har en samtidig spesifisert de hovedstørrelser som i de etterfølgende tabeller brytes ned på hovedvarer (varer og tjenester).

Følgende tabeller og hovedstørrelser har vare- og tjenestedata publisert i løpende og faste priser (10 av hver):

- *Bruttoproduksjon*
- *Import*
- *Tilgang av varer og tjenester*

- Vareinnsats i næringsvirksomhet
- Offentlig kjøp av varer og tjenester
- Privat konsum
- Bruttoinvestering i fast kapital
- Lagerendring
- Innenlandsk bruk av varer og tjenester
- Eksport

Konto for varer og tjenester i alt

Noen illustrasjoner med tall kan klarlegge datainnslaget i disse tabellene og i varebalansene i selve nasjonalregnskapet. La oss først presentere 1985-tallene fra hovedtabell 7.1.

Nivåtallene i denne konto-tabellen trenger noen kommentarer når en sammenligner med tall fra nasjonalregnskapets hovedbøker. Der finner en bruttoproduksjonstall som er en del lavere enn i disse nye tabellene over varer og tjenester. Konvensjonene i nasjonalregnskapet innebærer at varekontiene ikke inkluderer tjenesteproduksjonen i offentlig forvaltning i tallene for tjenester. Produksjonen til offentlig konsum føres direkte til konti for konsumfor-

mål og ikke til varekonti (offentlige tjenester). Siden dette er en teknisk løsning som trolig blir endret i revidert SNA og som kanskje forekommer brukerne av nasjonalregnskapstallene noe urimelig, har vi her valgt å avvike fra gjeldende prinsipp og isteden behandlet næringsvirksomhet og offentlig forvaltning helt parallelt. Total tilgang og bruttoproduksjon i offentlig forvaltningsvirksomhet på den ene side og total anvendelse og offentlig konsum på den annen side er derfor 92,7 mrd. lavere i 1985 ført over varekontiene i nasjonalregnskapets hovedbøker. Differansen på tilgangssiden for offentlig forvaltnings bruttoproduksjon på 9,2 mrd. (101,9 - 92,7) gjelder tjenester solgt i markedet (gebyrer) som i begge tilfelle føres over varekontiene.

I hver av de 10 tabellene i løpende priser (og tilsvarende i de 10 tabellene i faste priser) finner en totaltallene fra tabell 7.1 som total og utgangspunkt for fordelingen på hovedvarene (varer og tjenester).

Varebalanser på hovedvarenivå

I tre illustrasjonstabeller har vi forsøkt å kom-

Konto for alle varer og tjenester. 1985. Mrd.kr.

| | |
|--|---------|
| Tilgang av varer og tjenester | 1 146,6 |
| Bruttoproduksjon | 952,0 |
| Næringsvirksomhet | 850,1 |
| Offentlig forvaltningsvirksomhet | 101,9 |
| Import | 194,6 |
| Anvendelse av varer og tjenester | 1 146,6 |
| Vareinnsats | 451,8 |
| Næringsvirksomhet | 417,8 |
| Offentlig forvaltningsvirksomhet | 34,0 |
| Innenlandsk bruk av varer og tjenester | 459,2 |
| Privat konsum | 245,4 |
| Offentlig konsum | 92,7 |
| Bruttoinvestering i fast kapital | 110,0 |
| Lagerendring | 11,1 |
| Eksport | 235,6 |

Konto for hovedvare 200: Kjøtt og kjøttvarer.
Kjøpverdier. 1985. Mrd.kr.

| | | |
|-----------------------|-------|---------------------|
| Tilgang i alt | 18,5 | ref. 7.7 |
| Bruttoproduksjon | 18,3 | ref. 7.3 |
| Import | 0,2 | Uspesifisert 7.5 |
| Anvendelse i alt | 18,5 | (ingen ref.tabell) |
| Vareinnsats | 7,9 | (ingen ref. tabell) |
| Næringsvirksomhet | 7,5 | ref. 7.9 |
| Offentlig forvaltning | 0,4 | uspesifisert 7.11 |
| Innenlandsk bruk | 10,3 | ref. 7.19 |
| Privat konsum | 11,3 | ref. 7.13 |
| Lagerendring | - 1,0 | ref. 7.17 |
| Eksport | 0,3 | uspesifisert 7.21 |

Konto for hovedvare 651: Personbiler.
Kjøpverdier. 1985. Mrd.kr.

| | | |
|----------------------------------|------|--------------------|
| Tilgang i alt | 20,9 | ref. 7.7 |
| Bruttoproduksjon ¹ | 14,8 | ref. 7.3 |
| Import | 6,0 | ref. 7.5 |
| Anvendelse i alt | 20,9 | (ingen ref.tabell) |
| Innenlandsk bruk | 20,8 | ref. 7.19 |
| Privat konsum | 14,8 | ref. 7.13 |
| Bruttoinvestering i fast kapital | 4,7 | ref. 7.15 |
| Lagerendring | 1,3 | ref. 7.17 |
| Eksport | 0,0 | uspesifisert 7.2 |

- 1) De høye tallene for bruttoproduksjon av personbiler skyldes kjøpverdier som inkluderer importavgift på 6,5 mrd., bruttoavanse på 5,1 mrd., påløpt merverdiavgift på 3,2 mrd. og et ubetydelig beløp på toll (m.a.o. ingen egentlig norsk bruttoproduksjon).

binere informasjon fra de ulike tabellene for å få fram varebalanser for tre av hovedvarene i 1985. Det gjelder kjøtt og kjøttvarer (hovedvare 200), personbiler (hovedvare 651) og helse-tjenester (hovedvare 931). Referanser til tabellnr. er gitt (hvis ikke, betyr det at hovedvaren ikke er stor, dvs. uspesifisert i nevnte tabell.) Tallene er i kjøpverdi, dvs. bruttoproduksjonstallene inkluderer bruttoavanse.

Ved å kombinere informasjonen i tabellene i kapittel 7 får en altså fram deler av den informasjonen som trengs for å sette opp varebalanser for de ulike hovedvarer (varer og tjenester). I eksemplet med helsetjenester var det nødvendig å komplettere vesentlig informasjon for å få et fullstendig og relevant bilde. Brukere av

nasjonalregnskapstall skal likevel vite at hovedbøker med komplette varebalanser finnes med de spesifikasjoner kontoplanen i nasjonalregnskapet gir. Ved henvendelse til SSB er det mulig å skaffe til veie de varebalansetall som ønskes. I tilknytning til illustrasjonen med helsetjenester kan nevnes at SSB arbeider med utvidete beregninger i regi av et såkalt satelittregnskap for helseøkonomi.

7C PRODUKTKLASSIFIKASJONER: GRUPPERING AV VARER OG TJENESTER

Generelt

Det norske nasjonalregnskapet spesifiserer va-

| Konto for hovedvare 931: Helsetjenester. ¹ Kjøpverdi (=Selgervardi) 1985. Mrd.kr. | | |
|---|-----|--------------------|
| Tilgang i alt | 7,0 | ref. 7.7 |
| Bruttoproduksjon | 7,0 | ref. 7.3 |
| Næringsvirksomhet | 7,0 | ref. 7.3 |
| Offentlig forvaltningsvirksomhet ¹ | | uspesifisert 7.3 |
| Anvendelse i alt | 7,0 | (ingen ref.tabell) |
| Vareinnsats | 0,6 | (ingen ref.tabell) |
| Næringsvirksomhet | 0,0 | uspesifisert 7,9 |
| Offentlig forvaltningsvirksomhet | 0,6 | uspesifisert 7,11 |
| Innenlandsk bruk | 6,4 | ref. 7.19 |
| Privat konsum ¹ | 6,4 | ref. 7,13 |
| Offentlig konsum ¹ | | (ingen ref.tabell) |

1) Hovedvaren 931 Helsetjenester omfatter bare private helsetjenester eller helsetjenester utenfor offentlig forvaltningsvirksomhet. For å få et riktigere bilde av tilgang og anvendelse av helsetjenester må vi foreta to typer korreksjoner innenfor gjeldende nasjonalregnskapsramme:

- inkludere en annen hovedvare for helsetjenester som gjelder produksjon mot gebyr for private konsumenter (privat konsum) og som utgjorde 1,3 mrd. i 1985
- inkludere bruttoproduksjon og offentlig konsum av offentlige helsetjenester som utgjorde hele 19,4 mrd. i kommunalt konsum og 1,6 mrd. i statlig konsum til formål helsestell i 1985 (jf. mer presist omfang i satelittregnskapet for helse).

restrømmer (varer og tjenester) på et uvanlig detaljert nivå. Bakgrunnen for dette er at det foreligger detaljert produksjonsstatistikk for industrinæringene og detaljert utenrikshandelsstatistikk for hovedparten av eksport og import, og at SSB tidlig fikk etablert integrerte kryssløpstabeller i selve nasjonalregnskapet, som seinere skulle bli FNs anbefalinger i SNA.

Produktklassifikasjonen i nasjonalregnskapet har ligget fast i lang tid. Gjeldende SNA inneholder ikke noen anbefalt produkt- eller varegruppering og har derfor ikke presset fram noen revisjon. Situasjonen vil derimot være en annen med innføringen av revidert SNA i 1990-årene (se nedenfor).

Ulike aggregeringsnivå

Grupperingene av varer og tjenester i nasjonalregnskapet er av tre ulike slag:

- *Detaljert gruppering som benyttes i endelig årsregnskap NR-varer (Nasjonalregnskapsvarer)*
- *Aggregert gruppering som benyttes i både foreløpig og endelig årsregnskap - Hovedvarer*
- *Gruppering som benyttes i kvartalsregnskapene og de første foreløpige årsregnskapene KNR-varer (Kvartalsregnskapsvarer)*

Det er stor forskjell i spesifikasjonsgraden mellom disse tre versjonene: fra 1 750 NR-varer til 350 hovedvarer og ned til 50 KNR-varer. Dette reflekterer ulike behov for spesifikasjoner i ulike brukersituasjoner. Selv det mest detaljerte nivå i nasjonalregnskapet (NR-varene) innebærer en vesentlig aggregering av enkeltvarer i primærstatistikkene. F.eks. finnes mer enn 5 000 varenr. i utenrikshandelsstatistikken.

Sammenheng mellom NR-varer og hovedvarer

Det er en klar sammenheng mellom NR-varer

og hovedvarer i regnskapet. NR-varene er 7-sifret og hovedvarene 3-sifret der sistnevnte konstrueres ved enkel aggregering over siste 4 sifre.

Hovedvarene er definert ut fra hovedleverandørprinsippet, som betyr at hovedvarene knyttes til hovedleverandør eller den produksjonssektor som har antatt størst produksjon av varen. I kodesystemet tar dette følgende form illustrert ved et eksempel:

Hovedvare 200 Kjøtt og kjøttvarer, Produksjonssektor 23 200 Slaktning og annen produksjon av kjøttvarer (ca. 97 pst. av produksjonen).

En produksjonssektor produserer hovedvaren som "karakteristisk" vare, men regnskapet registrerer like fullt andre (ukarakteristiske) varer som en produksjonssektor måtte produsere. Som følge av produksjonsutviklingen, sammenslutninger og nye organisasjonsforhold for produksjonen av ulike produkter, kan vi i enkelte tilfelle tenkes å få tilnærmet like stor produksjon av en ukarakteristisk vare i en produksjonssektor som av hovedvaren. Et slikt eksempel er:

Hovedvare 285 Mineralvann, Produksjonssektor 23 285 Produksjon av mineralvann (ca.50 pst.av produksjonen) Produksjonssektor 23 280 Brygging av øl (ca. 45 pst. av produksjonen).

Spesifikasjonsgrad

Produktklassifikasjonen i nasjonalregnskapet er naturlig nok skjev mellom varer og tjenester. På det mest detaljerte nivå finner vi 1 550 varer og 200 tjenester, dvs. en andel tjenester på såvidt over 10 prosent. Det er industrivarene som dominerer i antall. I de aggregerte produktklassifikasjonene er tjenesteandelen en god del høyere (vel 30 pst. av hovedvarene og over 40 pst. av KNR-varene). Dette er illustrert nedenfor der vi også har tatt med næringstilknytningen til ISIC-næringer for varegruppe-

ringene i nasjonalregnskapet (etter hovedvareprinsippet).

Internasjonale standarder

På det internasjonale området har det skjedd store endringer med produktklassifikasjonene i statistikken med innføring av flere nye eller reviderte klassifikasjoner:

- *HS (Harmonized System) som fra 1988 har avløst de tidligere grupperingene etter CCCN-varer innenfor tollsamarbeidet for utenrikshandelen og industriproduksjon mv.*
- *SITC-Rev.3 (Standard International Trade Classification) for utenrikshandelen, også fra 1988*
- *CPC (Central Product Classification) som for første gang gir en internasjonal pro-*

duktklassifikasjon for både varer og tjenester, godkjent som foreløpig utgave vinteren 1989.

Konsekvensene for det norske nasjonalregnskapet er så langt at primærstatistikken for utenrikshandelen foreligger etter HS og at varegrupperingen i industristatistikken også snart vil foreligge etter HS. Nasjonalregnskapet har konverteringsnøkler til NR-varer som vil bli ivaretatt selv etter innføringen av HS i primærstatistikken. Et større spørsmål er om nasjonalregnskapets NR-varegruppering bør avløses av den internasjonale CPC-grupperingen. Dette spørsmålet hører 1990-årene til, men det kan være verdt allerede nå å merke seg noen momenter for den framtidige vurderingen:

- *det samlede antall spesifikasjoner i CPC er nokså nær det samme (1 787 på mest detaljerte 5-sifrete nivå) som antall NR-varer i dag*

Produktklassifikasjonene i nasjonalregnskapet.
Antall spesifikasjoner.

| | Årsregnskap | | Kvartalsregnskap |
|--------------------|---------------------|----------------------------------|------------------|
| | Detaljerte NR-varer | Aggregerte NR-varer (hovedvarer) | KNR-varer |
| I alt | 1 750 | 360 | 53 |
| Varer | 1 550 | 245 | 30 |
| Tjenester | 200 | 115 | 23 |
| ISIC 1 | 138 | 48 | 4 |
| ISIC 2 | 53 | 10 | 4 |
| ISIC 3 | 1 298 | 128 | 15 |
| ISIC 4 | 9 | 8 | 2 |
| ISIC 5 | 19 | 19 | 2 |
| ISIC 6 | 13 | 6 | 2 |
| ISIC 7 | 54 | 34 | 5 |
| ISIC 8 | 25 | 16 | 3 |
| ISIC 9 | 80 | 36 | 8 |
| Andre (hjelpkonti) | 58 | 54 | 8 |

- *antall spesifikasjoner av tjenester er klart høyere (563) enn i gjeldende NR-varegruppering*
- *antall spesifikasjoner på 3-sifret nivå (291) er om lag i størrelsesorden med antall hovedvarer i dagens regnskap*

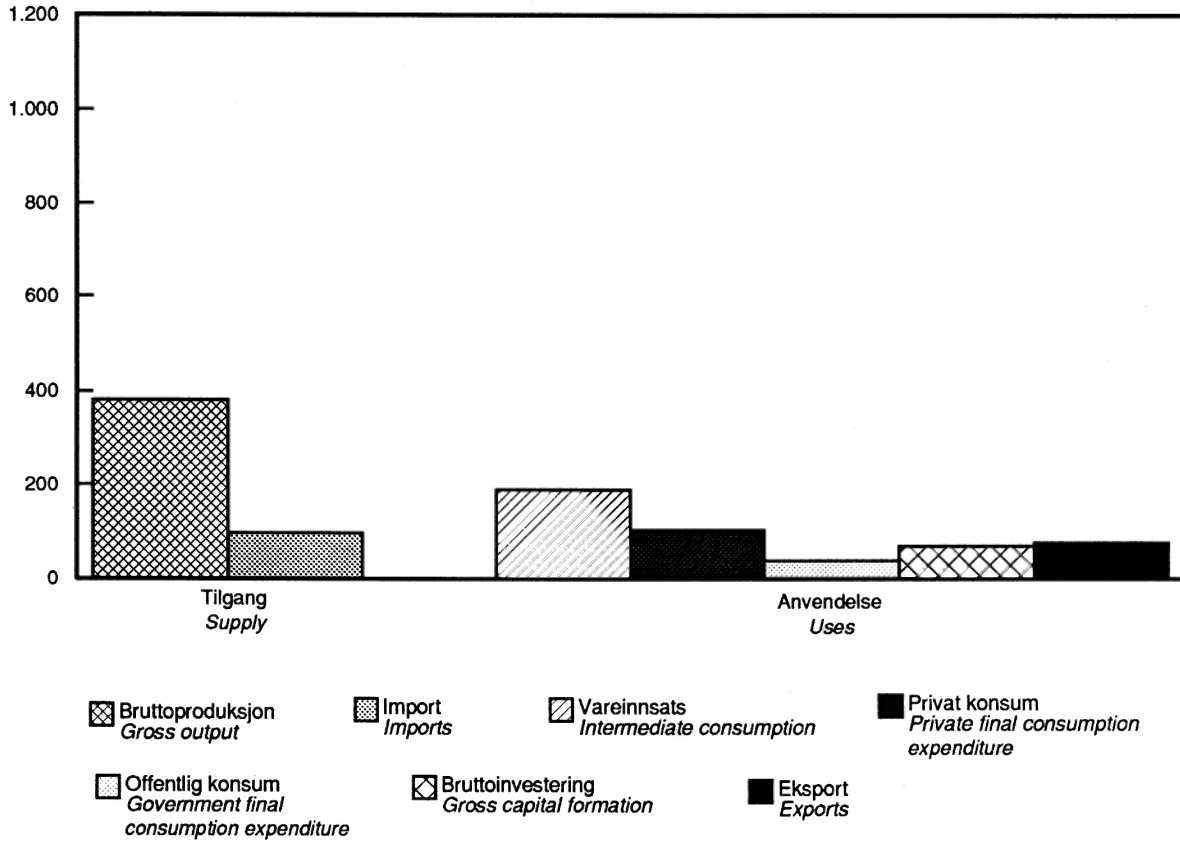
I lys av det generelle ønske og behov for utbygging av mer data om tjenester i økonomisk statistikk og nasjonalregnskapet er det spesielt gledelig at CPC vil kunne bidra vesentlig i den-

ne sammenheng. Med CPC vil således ikke bare antall spesifikasjoner øke til nær det tredobbelte, tjenester vil dessuten stå for nesten en tredjedel av samlet varer og tjenester i det detaljerte regnskapet og dermed relativt sett få en andel på linje med den vi finner i de aggregerte regnskapene. Og enda viktigere: den nye tjenesteandelen vil være mer på linje med tjenestenes tallmessige betydning i produksjonstallene, selv om det enda vil mangle en god del på proporsjonalitet her.

Figur 7.1
VARER OG TJENESTER.
GOODS AND SERVICES.

Tilgang og anvendelse i alt. 1977
Total supply and uses. 1977

Milliarder kr
 Billion kr

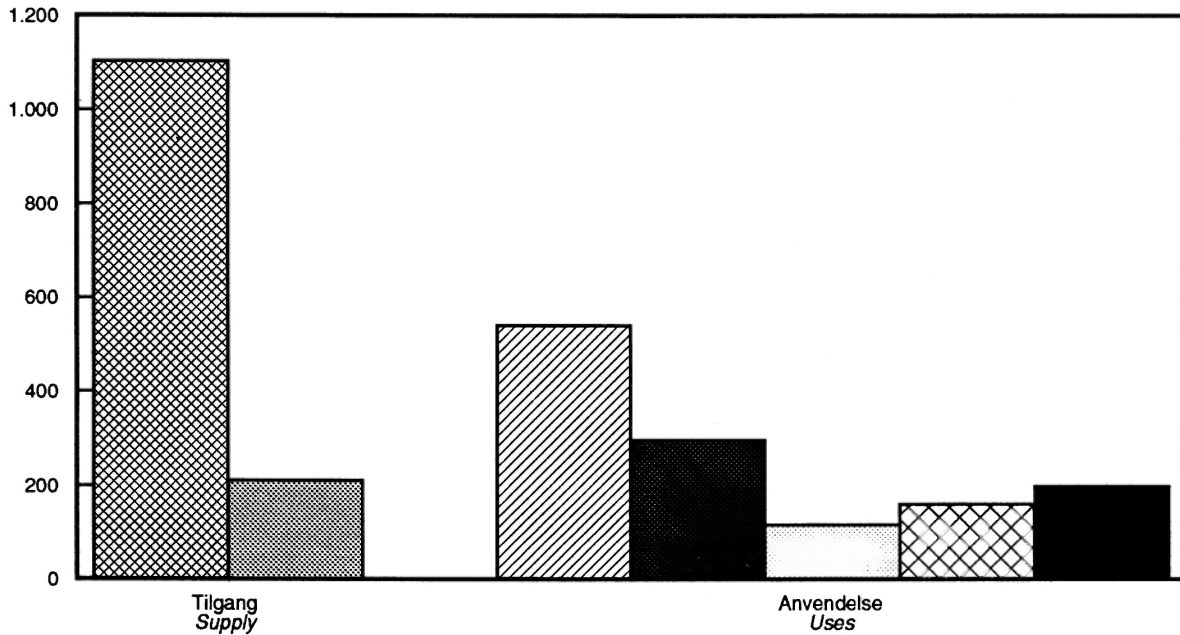


Figur 7.2

VARER OG TJENESTER.
GOODS AND SERVICES.

Tilgang og anvendelse i alt. 1987
Total supply and uses. 1987

Milliarder kr
 Billion kr



Tabell 7.1. Konto for varer og tjenester (tilgang og anvendelse i alt). Mill kr

| | 1977 | 1978 | 1979 | 1980 | 1981 | 1982 |
|--|--------|--------|--------|--------|--------|--------|
| Tilgang av varer og tjenester | 477972 | 502517 | 563134 | 663698 | 757563 | 837550 |
| Bruttoproduksjon | 381204 | 413398 | 463980 | 546327 | 627096 | 693008 |
| Import | 96768 | 89119 | 99154 | 117371 | 130467 | 144543 |
| Anvendelse av varer og tjenester | 477972 | 502517 | 563134 | 663698 | 757563 | 837550 |
| Vareinnsats | 189670 | 200319 | 225312 | 261282 | 299422 | 330738 |
| Næringsvirksomhet | 176813 | 185658 | 209205 | 242820 | 276958 | 305665 |
| Offentlig forvaltningsvirksomhet | 12857 | 14661 | 16107 | 18462 | 22464 | 25073 |
| Innenlandsk bruk av varer og tjenester | 212038 | 214977 | 232416 | 267621 | 301852 | 341789 |
| Privat konsum | 103915 | 110670 | 120104 | 135242 | 155205 | 175310 |
| Offentlig konsum | 38625 | 43543 | 46585 | 53478 | 62616 | 70408 |
| Bruttoinvestering i fast kapital | 71074 | 67706 | 66186 | 70798 | 91793 | 92262 |
| Lagerendring | -1576 | -6941 | -459 | 8104 | -7761 | 3809 |
| Eksport | 76264 | 87221 | 105407 | 134795 | 156288 | 165023 |

Tabell 7.2. Konto for varer og tjenester (tilgang og anvendelse i alt).
Faste priser. Mill. kr

| | 1977 | 1978 | 1979 | 1980 | 1981 | 1982 |
|--|--------|--------|--------|--------|--------|--------|
| Tilgang av varer og tjenester | 408950 | 404739 | 419580 | 434447 | 674071 | 681338 |
| Bruttoproduksjon | 325143 | 332280 | 347626 | 360148 | 554958 | 557870 |
| Import | 83807 | 72459 | 71954 | 74298 | 119113 | 123467 |
| Anvendelse av varer og tjenester | 408950 | 404739 | 419580 | 434447 | 674071 | 681338 |
| Vareinnsats | 160626 | 160294 | 166927 | 171850 | 267412 | 269366 |
| Næringsvirksomhet | 149828 | 148890 | 155131 | 159651 | 247257 | 248684 |
| Offentlig forvaltningsvirksomhet | 10798 | 11404 | 11795 | 12199 | 20155 | 20682 |
| Innenlandsk bruk av varer og tjenester | 176620 | 166728 | 172930 | 181204 | 270008 | 275521 |
| Privat konsum | 88039 | 86606 | 89389 | 91488 | 136784 | 139199 |
| Offentlig konsum | 32339 | 34068 | 35277 | 37191 | 56763 | 58985 |
| Bruttoinvestering i fast kapital | 57969 | 51471 | 48912 | 48181 | 83485 | 74296 |
| Lagerendring | -1727 | -5418 | -649 | 4344 | -7024 | 3041 |
| Eksport | 71704 | 77718 | 79723 | 81393 | 136651 | 136451 |

Aggregate account for goods and services (supply and uses). Million kroner

| 1983 | 1984 | 1985 | 1986 | 1987 | |
|--------|---------|---------|---------|---------|--|
| 908860 | 1019104 | 1146557 | 1218758 | 1316242 | Supply of goods and services |
| 756829 | 846251 | 951955 | 1005714 | 1104293 | Gross output |
| 152031 | 172852 | 194602 | 213044 | 211949 | Imports |
| 908860 | 1019104 | 1146557 | 1218758 | 1316242 | Uses of goods and services |
| 354632 | 393739 | 451755 | 491996 | 541352 | Intermediate consumption |
| 326120 | 363299 | 417800 | 455097 | 499159 | Industries |
| 28512 | 30441 | 33955 | 36899 | 42193 | Producers of government services |
| 370308 | 411287 | 459238 | 532099 | 574798 | Final domestic use of goods and services |
| 192979 | 210921 | 245439 | 278909 | 297641 | Private final consumption expenditure |
| 78214 | 84099 | 92653 | 101580 | 116073 | Government final consumption expenditure |
| 103448 | 117567 | 110042 | 145540 | 157884 | Gross fixed capital formation |
| -4332 | -1300 | 11103 | 6070 | 3200 | Increase in stocks |
| 183921 | 214077 | 235564 | 194663 | 200092 | Exports |

Aggregate account for goods and services (supply and uses).
Constant prices. Million kroner

| 1983 | 1984 | 1985 | 1986 | 1987 | |
|---------------|--------|---------------------|---------|---------|--|
| -- 1980-kr -- | | ----- 1984-kr ----- | | | |
| 698251 | 742597 | 1084296 | 1147698 | 1159270 | Supply of goods and services |
| 574802 | 607420 | 901252 | 946463 | 971401 | Gross output |
| 123449 | 135177 | 183044 | 201235 | 187869 | Imports |
| 698251 | 742597 | 1084296 | 1147698 | 1159270 | Uses of goods and services |
| 272925 | 288206 | 424871 | 450168 | 458385 | Intermediate consumption |
| 250702 | 265295 | 393112 | 417040 | 423142 | Industries |
| 22223 | 22911 | 31759 | 33127 | 35242 | Producers of government services |
| 278540 | 295550 | 430671 | 465222 | 460509 | Final domestic use of goods and services |
| 141303 | 145139 | 231825 | 244804 | 242753 | Private final consumption expenditure |
| 61727 | 63238 | 86842 | 88779 | 92754 | Government final consumption expenditure |
| 78618 | 87224 | 101170 | 125384 | 124795 | Gross fixed capital formation |
| -3109 | -51 | 10834 | 6254 | 207 | Increase in stocks |
| 146786 | 158841 | 228754 | 232309 | 240377 | Exports |

Tabell 7.3. Bruttoproduksjon etter utvalgte hovedvarer
(varer og tjenester). Mill. kr

| | 1977 | 1978 | 1979 | 1980 | 1981 | 1982 |
|---|--------|--------|--------|--------|--------|--------|
| Bruttoproduksjon i alt | 381204 | 413398 | 463980 | 546327 | 627096 | 693008 |
| Jordbruksvarer | | | | | | |
| 122 Slaktedyr | 3364 | 3786 | 4032 | 4376 | 5244 | 5582 |
| Varer fra oljeutvinning | | | | | | |
| 167 Naturgass | 845 | 4831 | 7296 | 12899 | 17040 | 21593 |
| 168 Norsk råolje mv. | 7286 | 8940 | 14783 | 30044 | 35972 | 38219 |
| Industrivarer | | | | | | |
| 200 Kjøtt og kjøttvarer | 8144 | 9077 | 10007 | 11673 | 13853 | 14962 |
| 211 Mjølk, fløte mv. | 2705 | 2905 | 3018 | 3536 | 3932 | 4593 |
| 220 Fiskevarer | 3696 | 3984 | 4248 | 4867 | 6085 | 6473 |
| 266 Andre næringsmidler | 3094 | 3193 | 3190 | 3641 | 3695 | 4282 |
| 270 Dyrefor | 2780 | 2978 | 3341 | 4179 | 4457 | 4726 |
| 375 Møbler og innredninger av tre .. | 3808 | 3956 | 4152 | 4663 | 5065 | 5333 |
| 390 Papir og papp | 3751 | 3943 | 4623 | 5281 | 5710 | 5552 |
| 409 Godtgjørelse for trykking | 2530 | 2768 | 2925 | 3061 | 3596 | 3929 |
| 420 Kjemiske grunnstoffer | 1685 | 2137 | 3494 | 3898 | 4368 | 4496 |
| 461 Bensin | 5126 | 5665 | 6834 | 7967 | 9286 | 10138 |
| 463 Fyringsoljer | 5052 | 5002 | 6475 | 9516 | 10447 | 11508 |
| 525 Aluminium | 3538 | 3760 | 4519 | 5549 | 4994 | 4835 |
| 583 Seksjoner og deler til oljeplattformer | - | - | - | - | - | - |
| 584 Oljeutvinningsplattformer | 6021 | 2737 | - | - | 5413 | 3876 |
| 585 Kontormaskiner | 782 | 987 | 1211 | 1596 | 2048 | 2523 |
| 600 Andre maskiner mv. | 4036 | 3873 | 4207 | 5216 | 5677 | 6105 |
| 610 Signal-, radio- og annet telemateriell | 3613 | 3594 | 3677 | 3378 | 3839 | 4359 |
| 651 Personbiler | 5205 | 4232 | 4918 | 5728 | 6531 | 7808 |
| Varer fra kraft- og vannforsyning | | | | | | |
| 686 Elektrisitet | 11205 | 13105 | 15450 | 17798 | 20891 | 26362 |
| Bygge- og anleggsprodukter | | | | | | |
| 702 Reparasjon av driftsbygg | 2592 | 2954 | 3072 | 3376 | 3887 | 4330 |
| 703 Reparasjon av anlegg | 3533 | 3895 | 4034 | 4415 | 4880 | 5514 |
| 704 Bygging av boliger | 10408 | 11786 | 12444 | 13343 | 14718 | 16895 |
| 710 Bygging av andre driftsbygg | 6136 | 7123 | 7252 | 8201 | 9694 | 9905 |

Gross output by selected main products
(goods and services). Million kroner

| 1983 | 1984 | 1985 ¹ | 1986 ¹ | 1987 ¹ | |
|--------|--------|-------------------|-------------------|-------------------|--|
| 756829 | 846251 | 951955 | 1005714 | 1104293 | Total gross output |
| | | | | | Agricultural commodities |
| 5407 | 5759 | 5424 | 5945 | 6418 | Livestock for slaughter |
| | | | | | Commodities from oil production |
| 23191 | 26617 | 29303 | 24551 | 16523 | Natural gas |
| 49070 | 61158 | 66031 | 33289 | 42747 | Crude petroleum etc. |
| | | | | | Manufacturing goods |
| 16031 | 17346 | 18274 | 20109 | 22217 | Meat and meat products |
| 5068 | 5304 | 6658 | 7422 | 8242 | Milk, cream etc. |
| 7284 | 7527 | 7553 | 9108 | 9882 | Fish products |
| 4823 | 5440 | 5405 | 5930 | 6368 | Other food products |
| 4748 | 4949 | 5069 | 5803 | 6402 | Animal feeding-stuffs |
| 5961 | 6512 | 6817 | 7823 | 7978 | Furniture and fixtures of wood |
| 5891 | 6862 | 7182 | 7327 | 7920 | Paper and paperboard |
| | | | | | Payments for contract work, printing |
| 4194 | 5246 | 5551 | 6482 | 7218 | Basic industrial chemicals |
| 5420 | 6226 | 5448 | 5533 | 5765 | Petrol |
| 11720 | 12968 | 13379 | 12015 | 13686 | Fuel oils |
| 12266 | 13257 | 12294 | 8792 | 10639 | Aluminium |
| 6837 | 8718 | 7852 | 7208 | 8558 | Sections and spare parts for oil platforms |
| 767 | 4768 | 6560 | 6632 | 7957 | Oil production platforms |
| 3707 | 4301 | 11388 | 13991 | 10403 | Office machinery |
| 3084 | 4444 | 5249 | 5198 | 5528 | Other machinery etc. |
| 6071 | 6804 | 6370 | 6827 | 7415 | Radio, television and communication apparatus |
| 4768 | 5133 | 5135 | 6000 | 6314 | Passenger cars |
| 8340 | 8897 | 14847 | 18310 | 14823 | Commodities from electricity and water supply |
| 30300 | 35405 | 37583 | 40589 | 43908 | Electricity |
| | | | | | Commodities from construction |
| | | | | | Repair of non-residential buildings |
| 4659 | 5237 | 5608 | 6302 | 7474 | Repair of constructions |
| 6202 | 6757 | 7094 | 7482 | 8598 | Construction of dwellings |
| 17374 | 17609 | 18600 | 22505 | 26330 | Construction of other non-residential buildings |
| 10606 | 11694 | 13399 | 18777 | 20254 | |

Tabell 7.3 (forts.). Bruttoproduksjon etter utvalgte hovedvarer
(varer og tjenester). Mill. kr

| | 1977 | 1978 | 1979 | 1980 | 1981 | 1982 |
|---------------------------------------|--------|--------|--------|--------|--------|--------|
| Tjenester etc. | | | | | | |
| 762 Restaurantutgifter | 4468 | 4708 | 4990 | 5677 | 6686 | 7696 |
| 820 Transport med leiebil | 2899 | 3117 | 3396 | 3791 | 4123 | 4552 |
| 831 Persontransport | | | | | | |
| i utenriks sjøfart | 299 | 366 | 423 | 555 | 639 | 695 |
| 832 Godstransport i utenriks sjøfart | 17470 | 18205 | 22255 | 26980 | 30327 | 28547 |
| 846 Persontransport med fly | 2358 | 2788 | 3054 | 3771 | 4392 | 4947 |
| 861 Teletjenester | 3447 | 3996 | 4456 | 5028 | 6248 | 7915 |
| 867 Frie banktjenester | 5326 | 6267 | 7271 | 8954 | 11437 | 14192 |
| 885 Boligtjenester | 10047 | 10979 | 11912 | 13389 | 15464 | 17783 |
| 890 Tjenester av forretningsbygg ... | 4082 | 4505 | 5016 | 5776 | 6825 | 7666 |
| 902 Diverse forretningsmessig | | | | | | |
| tjenesteyting | 4864 | 5361 | 6957 | 8063 | 9951 | 13076 |
| 931 Helsetjenester | 3363 | 3752 | 3980 | 4349 | 4916 | 5682 |
| 956 Reparasjon av kjøretøyer, | | | | | | |
| husholdningsapparater mv. | 3838 | 4190 | 4401 | 4525 | 4873 | 5488 |
| Generelle varer og tjenester | | | | | | |
| 070 Godtgjørelse for leiearbeid | | | | | | |
| i industri mv. | 6385 | 7629 | 10087 | 7173 | 6548 | 9201 |
| Statlige forvaltningstjenester | 16766 | 18452 | 19752 | 22461 | 27388 | 30430 |
| Gebyrer for statlige tjenester | 885 | 985 | 1199 | 1208 | 1510 | 1961 |
| Statlig | | | | | | |
| konsum | 15881 | 17468 | 18553 | 21253 | 25878 | 28469 |
| Kommunale forvaltningstjenester | 24610 | 28221 | 30468 | 34902 | 40238 | 46148 |
| Gebyrer for kommunale tjenester | 1866 | 2146 | 2436 | 2677 | 3500 | 4209 |
| Kommunalt | | | | | | |
| konsum | 22744 | 26075 | 28032 | 32225 | 36738 | 41939 |
| Sum spesifiserte tabellposter | 221156 | 243750 | 277619 | 333593 | 391379 | 437914 |
| Sum bruttoproduksjon | 381204 | 413398 | 463980 | 546327 | 627096 | 693008 |
| Dekningsgrad i tabellen | 58,0 | 59,0 | 59,8 | 61,1 | 62,4 | 63,2 |

1) Nettoføring av merverdiavgift, se nærmere omtale kap.7B.

Gross output by selected main products
(goods and services). Million kroner

| 1983 | 1984 | 1985 ¹ | 1986 ¹ | 1987 ¹ | |
|--------|--------|-------------------|-------------------|-------------------|----------------------------------|
| | | | | | Services etc. |
| 8798 | 9885 | 11227 | 13835 | 15588 | Expenditure in restaurants etc. |
| 5011 | 5769 | 5651 | 6576 | 7729 | Hired lorry transport |
| | | | | | Ocean transport |
| 750 | 4425 | 6203 | 6104 | 2777 | of passengers |
| 28233 | 29655 | 30075 | 26229 | 24692 | Ocean transport of goods |
| 5527 | 6472 | 7470 | 8584 | 9565 | Air transport of passengers |
| 9467 | 10715 | 10878 | 13031 | 14947 | Telecommunication services |
| 15863 | 15804 | 16416 | 22092 | 27272 | Imputed bank service charges |
| 20314 | 22569 | 24984 | 27779 | 31292 | Dwelling services |
| 8857 | 9692 | 11189 | 12651 | 14124 | Services of commercial buildings |
| | | | | | Miscellaneous |
| 12712 | 13790 | 16163 | 17965 | 21189 | business services |
| 6219 | 6497 | 6957 | 7613 | 8164 | Health services |
| | | | | | Repair of motor vehicles, |
| 5819 | 6091 | 6617 | 8283 | 9032 | household appliances etc. |
| | | | | | Unallocated goods and services |
| | | | | | Payments for contract work |
| 8633 | 11347 | 13745 | 18768 | 19470 | in manufacturing etc. |
| | | | | | Central government services |
| 33760 | 35764 | 38985 | 42615 | 48035 | Central government service fees |
| 2182 | 2622 | 3150 | 3837 | 3745 | Central government |
| 31578 | 33142 | 35835 | 38777 | 44291 | final consumption expenditure |
| | | | | | Local government services |
| 51593 | 56485 | 62934 | 69655 | 79816 | Local government service fees |
| 4958 | 5528 | 6116 | 6853 | 8034 | Local government |
| 46636 | 50958 | 56818 | 62803 | 71782 | final consumption expenditure |
| 485347 | 549896 | 603566 | 621730 | 673263 | Total specified items |
| 756829 | 846251 | 951955 | 1005714 | 1104293 | Gross output |
| 64,1 | 65,0 | 63,4 | 61,8 | 61,0 | Percentage specified items |

1) Net treatment of value added tax.

Tabell 7.4. Bruttoproduksjon etter utvalgte hovedvarer
(varer og tjenester). Faste priser. Mill. kr

| | 1977 | 1978 | 1979 | 1980 | 1981 | 1982 |
|---|---------------------|--------|--------|---------------|--------|--------|
| | ----- 1975-kr ----- | | | -- 1980-kr -- | | |
| Bruttoproduksjon i alt | 325143 | 332280 | 347626 | 360148 | 554958 | 557870 |
| Jordbruksvarer | | | | | | |
| 122 Slaktedyr | 2423 | 2503 | 2570 | 2573 | 4673 | 4644 |
| Varer fra oljeutvinning | | | | | | |
| 167 Naturgass | 724 | 3825 | 5527 | 6677 | 12942 | 12561 |
| 168 Norsk råolje mv. | 6238 | 7671 | 8675 | 11222 | 29170 | 30362 |
| Industrivarer | | | | | | |
| 200 Kjøtt og kjøttvarer | 6535 | 6419 | 6678 | 7330 | 11334 | 11694 |
| 211 Mjølkk, fløte mv. | 2705 | 2578 | 2492 | 2584 | 3202 | 3182 |
| 220 Fiskevarer | 2904 | 2947 | 2996 | 2970 | 5563 | 5654 |
| 266 Andre næringsmidler | 1703 | 1834 | 1990 | 2097 | 3760 | 3818 |
| 270 Dyrefor | 2111 | 2066 | 2302 | 2606 | 4027 | 4009 |
| 375 Møbler og innredninger av tre .. | 3222 | 3175 | 3260 | 3354 | 4441 | 4166 |
| 390 Papir og papp | 3567 | 3689 | 4240 | 4526 | 5369 | 5088 |
| 409 Godtgjørelse for trykking | 1869 | 1855 | 1994 | 1893 | 3232 | 3103 |
| 420 Kjemiske grunnstoffer | 1479 | 1887 | 2974 | 2944 | 3837 | 3943 |
| 461 Bensin | 4747 | 4979 | 5067 | 4315 | 7691 | 8138 |
| 463 Fyringsoljer | 4776 | 4819 | 4858 | 4073 | 8612 | 8529 |
| 525 Aluminium | 2765 | 2772 | 2977 | 3120 | 5159 | 5190 |
| 583 Seksjoner og deler til oljeplattformer | - | - | - | - | - | - |
| 584 Oljeutvinningsplattformer | 4944 | 2138 | - | - | 4872 | 3069 |
| 585 Kontormaskiner | 775 | 846 | 977 | 1263 | 1991 | 2389 |
| 600 Andre maskiner mv. | 3249 | 3030 | 2879 | 3324 | 5363 | 5385 |
| 610 Signal-, radio- og annet telemateriell | 3470 | 3490 | 3387 | 2825 | 3849 | 4018 |
| 651 Personbiler | 4804 | 3145 | 3147 | 3676 | 6264 | 6427 |
| Varer fra kraft- og vannforsyning | | | | | | |
| 686 Elektrisitet | 8849 | 9042 | 9746 | 10672 | 18270 | 19500 |
| Bygge- og anleggsprodukter | | | | | | |
| 702 Reparasjon av driftsbygg | 2275 | 2452 | 2430 | 2479 | 3599 | 3724 |
| 703 Reparasjon av anlegg | 3011 | 3130 | 3061 | 3080 | 4506 | 4630 |
| 704 Bygging av boliger | 8827 | 9652 | 9876 | 9627 | 13442 | 14347 |
| 710 Bygging av andre driftsbygg | 5231 | 5786 | 5675 | 5870 | 8993 | 8459 |

Gross output by selected main products
(goods and services). Constant prices. Million kroner

| 1983 | 1984 | 1985 ¹ | 1986 ¹ | 1987 ¹ | |
|---------------|--------|-------------------|-------------------|-------------------|--|
| ----- | | | | | |
| ----- | | | | | |
| -- 1980-kr -- | | ----- | 1984-kr | ----- | |
| 574802 | 607420 | 901252 | 946463 | 971401 | Total gross output |
| | | | | | Agricultural commodities |
| 4546 | 4678 | 4927 | 5070 | 5305 | Livestock for slaughter |
| | | | | | Commodities from oil production |
| 12596 | 13477 | 25801 | 26024 | 28221 | Natural gas |
| 37919 | 43636 | 66031 | 71500 | 82683 | Crude petroleum etc. |
| | | | | | Manufacturing goods |
| 11714 | 12078 | 16921 | 16862 | 17164 | Meat and meat products |
| 3163 | 2916 | 6122 | 6259 | 6452 | Milk, cream etc. |
| 6168 | 6190 | 6903 | 7122 | 6679 | Fish products |
| 3975 | 4006 | 5051 | 4914 | 5581 | Other food products |
| 3772 | 3747 | 4829 | 5255 | 5639 | Animal feeding-stuffs |
| 4366 | 4536 | 6452 | 6848 | 6346 | Furniture and fixtures of wood |
| 5430 | 5751 | 6685 | 6689 | 6804 | Paper and paperboard |
| | | | | | Payments for contract work, printing |
| 3099 | 3574 | 5053 | 5282 | 5070 | Basic industrial chemicals |
| 4625 | 4847 | 5202 | 5089 | 5175 | Petrol |
| 8880 | 9172 | 13436 | 14079 | 15401 | Fuel oils |
| 8975 | 9141 | 12078 | 12915 | 15461 | Aluminium |
| 6235 | 6143 | 8518 | 8562 | 9647 | Sections and spare parts for oil platforms |
| 614 | 3547 | 6136 | 5817 | 6366 | Oil production platforms |
| 2777 | 2995 | 10653 | 12272 | 8322 | Office machinery |
| 4283 | 7996 | 5111 | 4587 | 4793 | Other machinery etc. |
| 5192 | 5612 | 6071 | 6026 | 6310 | Radio, television and communication apparatus |
| 4397 | 4653 | 5036 | 5715 | 5593 | Passenger cars |
| 6130 | 6097 | 13530 | 14867 | 10874 | Commodities from electricity and water supply |
| 20295 | 21045 | 31768 | 31218 | 31731 | Electricity |
| | | | | | Commodities from construction |
| | | | | | Repair of non-residential buildings |
| 3748 | 4041 | 5181 | 5355 | 5638 | Repair of constructions |
| 5035 | 5263 | 6613 | 6520 | 6731 | Construction of dwellings |
| 13978 | 13759 | 17953 | 20147 | 20963 | Construction of other non-residential buildings |
| 8614 | 9158 | 12690 | 16396 | 15711 | |

Tabell 7.4 (forts.). Bruttoproduksjon etter utvalgte hovedvarer
(varer og tjenester). Faste priser. Mill. kr

| | 1977 | 1978 | 1979 | 1980 | 1981 | 1982 |
|---|---------------------|--------|--------|---------------|--------|--------|
| | ----- 1975-kr ----- | | | -- 1980-kr -- | | |
| Tjenester etc. | | | | | | |
| 762 Restaurantutgifter | 3498 | 3393 | 3548 | 3768 | 5462 | 5254 |
| 820 Transport med leiebil | 2366 | 2401 | 2544 | 2605 | 3701 | 3830 |
| 831 Persontransport | | | | | | |
| i utenriks sjøfart | 238 | 269 | 308 | 360 | 502 | 469 |
| 832 Godstransport i utenriks sjøfart | 19010 | 17355 | 16704 | 17098 | 27696 | 25534 |
| 846 Persontransport med fly | 2012 | 2278 | 2329 | 2397 | 3935 | 4035 |
| 861 Teletjenester | 3086 | 3276 | 3621 | 3816 | 5520 | 5867 |
| 867 Frie banktjenester | 4121 | 4232 | 4356 | 4531 | 9223 | 9448 |
| 885 Boligtjenester | 8713 | 8947 | 9284 | 9674 | 13919 | 14482 |
| 890 Tjenester av forretningsbygg ... | 3541 | 3666 | 4210 | 4274 | 6144 | 5975 |
| 902 Diverse forretningsmessig | | | | | | |
| tjenesteyting | 3858 | 3922 | 4455 | 4373 | 8922 | 10034 |
| 931 Helsetjenester | 2879 | 2950 | 3068 | 2782 | 4437 | 4735 |
| 956 Reparasjon av kjøretøyer, husholdningsapparater mv. | 3058 | 3206 | 3090 | 3090 | 4336 | 4511 |
| Generelle varer og tjenester | | | | | | |
| 070 Godtgjørelse for leiearbeid | | | | | | |
| i industri mv. | 4966 | 5519 | 7082 | 4741 | 5946 | 7566 |
| Statlige forvaltningstjenester | 14037 | 14453 | 14953 | 15514 | 24866 | 25535 |
| Gebyrer for statlige tjenester | 743 | 774 | 903 | 843 | 1374 | 1638 |
| Statlig | | | | | | |
| konsum | 13294 | 13679 | 14050 | 14671 | 23492 | 23898 |
| Kommunale forvaltningstjenester | 20613 | 22071 | 23051 | 24371 | 36431 | 38540 |
| Gebyrer for kommunale tjenester | 1568 | 1682 | 1825 | 1851 | 3160 | 3452 |
| Kommunalt | | | | | | |
| konsum | 19045 | 20389 | 21227 | 22520 | 33271 | 35087 |
| Sum spesifiserte tabellposter | 189198 | 193667 | 202383 | 208492 | 345202 | 351841 |
| Sum bruttoproduksjon | 325143 | 332280 | 347626 | 360148 | 554958 | 557870 |

1) Nettoføring av merverdiavgift, se nærmere omtale kap.7B.

Gross output by selected main products
(goods and services). Constant prices. Million kroner

| 1983 | 1984 | 1985 ¹ | 1986 ¹ | 1987 ¹ | |
|---------------|--------|-------------------|-------------------|-------------------|----------------------------------|
| ----- | | | | | |
| -- 1980-kr -- | | ----- | 1984-kr | ----- | |
| | | | | | Services etc. |
| 5401 | 5764 | 10698 | 12112 | 12561 | Expenditure in restaurants etc. |
| 3979 | 4385 | 5333 | 5731 | 6015 | Hired lorry transport |
| | | | | | Ocean transport |
| 423 | 3510 | 4679 | 4614 | 2120 | of passengers |
| 23967 | 23021 | 30255 | 32302 | 26694 | Ocean transport of goods |
| 4022 | 4473 | 6962 | 7603 | 8038 | Air transport of passengers |
| 6621 | 7270 | 11034 | 13232 | 14873 | Telecommunication services |
| 9798 | 10425 | 16776 | 18280 | 19018 | Imputed bank service charges |
| 15194 | 15740 | 23682 | 24847 | 26036 | Dwelling services |
| 6537 | 6735 | 10602 | 11317 | 11751 | Services of commercial buildings |
| | | | | | Miscellaneous |
| 8774 | 8783 | 14926 | 15116 | 16297 | business services |
| 4862 | 4756 | 6481 | 6582 | 6714 | Health services |
| | | | | | Repair of motor vehicles, |
| 4419 | 4411 | 6250 | 7236 | 6924 | household appliances etc. |
| | | | | | Unallocated goods and services |
| | | | | | Payments for contract work |
| 6576 | 7957 | 12727 | 15785 | 14088 | in manufacturing etc. |
| | | | | | Central government services |
| 26809 | 27300 | 36544 | 37520 | 39203 | Central government service fees |
| 1718 | 1973 | 2970 | 3332 | 2977 | Central government |
| | | | | | final consumption expenditure |
| 25091 | 25327 | 33574 | 34188 | 36226 | |
| | | | | | Local government services |
| 40408 | 41859 | 58984 | 60477 | 62743 | Local government service fees |
| 3771 | 3948 | 5715 | 5887 | 6215 | Local government |
| | | | | | final consumption expenditure |
| 36636 | 37911 | 53269 | 54590 | 56528 | |
| ----- | | | | | |
| 368316 | 394445 | 570685 | 604145 | 617734 | Total specified items |
| 574802 | 607420 | 901252 | 946463 | 971401 | Gross output |
| ----- | | | | | |

1) Net treatment of value added tax.

Tabell 7.5. Import etter utvalgte hovedvarer. Mill. kr

| | 1977 | 1978 | 1979 | 1980 | 1981 | 1982 |
|---|-------|-------|-------|--------|--------|--------|
| Import i alt | 96768 | 89119 | 99154 | 117371 | 130467 | 144543 |
| Jordbruksvarer | | | | | | |
| 107 Rå kaffe, te, råtobakk mv. | 1398 | 1451 | 1539 | 1628 | 1609 | 1494 |
| Varer fra oljeutvinning | | | | | | |
| 166 Råolje, importert | 3738 | 3818 | 4743 | 5123 | 3697 | 3579 |
| Industrivarer | | | | | | |
| 310 Trikotasjevarer | 932 | 920 | 1083 | 1301 | 1445 | 1532 |
| 331 Yttertøy | 1265 | 1287 | 1522 | 1747 | 1874 | 2225 |
| 375 Møbler og innredninger av tre .. | 659 | 733 | 810 | 922 | 1090 | 1329 |
| 420 Kjemiske grunnstoffer | 1788 | 1787 | 2143 | 2839 | 2847 | 2587 |
| 463 Fyringsoljer | 830 | 709 | 1620 | 2667 | 2738 | 3589 |
| 468 Andre jordolje- og kullprodukter | 1183 | 1428 | 1958 | 1970 | 2027 | 2497 |
| 475 Plastvarer | 906 | 998 | 1162 | 1420 | 1361 | 1561 |
| 510 Jern og stål | 2361 | 2395 | 2833 | 3926 | 3539 | 3942 |
| 530 Andre ikke-jernholdige metaller | 1129 | 826 | 1418 | 1967 | 1966 | 1364 |
| 570 Rørarmatur, belysningsutstyr mv. | 980 | 968 | 1034 | 1324 | 1385 | 1553 |
| 580 Maskiner for sekundærnæringer .. | 2607 | 2733 | 2706 | 3582 | 3836 | 4266 |
| 585 Kontormaskiner | 775 | 881 | 1063 | 1466 | 1797 | 2111 |
| 600 Andre maskiner mv. | 2082 | 1826 | 2072 | 2615 | 2608 | 2829 |
| 605 Elmotorer og elproduksjonsmateriell | 1201 | 1297 | 1351 | 1691 | 1710 | 1857 |
| 610 Radio, TV og annet telemateriell | 1850 | 1886 | 1977 | 2211 | 2548 | 2438 |
| 651 Personbiler | 2734 | 1347 | 1883 | 2048 | 2376 | 2857 |
| 652 Andre motorkjøretøyer, sykler og andre transportmidler | 1661 | 1429 | 1560 | 1821 | 2217 | 2703 |
| 665 Instrumenter, fotoartikler og optiske artikler | 1514 | 1663 | 1823 | 2152 | 2365 | 2589 |
| Generelle varer og tjenester | | | | | | |
| 053 Skipsfartens driftsutgifter i utlandet | 8193 | 8847 | 11541 | 14262 | 16877 | 17362 |
| 059 Import av honorarer og diverse andre tjenester | 2557 | 3384 | 3343 | 3008 | 3215 | 2396 |
| 063 Uspesifisert tjenesteimport for oljevirkosomhet | 2284 | 2186 | 679 | 833 | 1113 | 985 |
| 066 Reisetrafikk, norske turistenes konsum i utlandet | 4639 | 5661 | 6042 | 6486 | 8470 | 10583 |
| 070 Godtgjørelse for leiearbeid i industri mv. | 477 | 419 | 787 | 1452 | 2514 | 3560 |
| Sum spesifiserte tabellposter | 49741 | 50879 | 58692 | 70457 | 77223 | 83787 |
| Sum import | 96768 | 89119 | 99154 | 117371 | 130467 | 144543 |
| Dekningsgrad i tabellen | 51,4 | 57,1 | 59,2 | 60,0 | 59,2 | 58,0 |

Imports by selected main products. Million kroner

| 1983 | 1984 | 1985 | 1986 | 1987 | |
|--------|--------|--------|--------|--------|---|
| 152031 | 172852 | 194602 | 213044 | 211949 | Total imports |
| | | | | | Agricultural commodities |
| 1855 | 2177 | 2149 | 2273 | 1531 | Green coffee, tea, unmanufactured tobacco etc. |
| 1934 | 3036 | 2077 | 1737 | 2173 | Commodities from oil activity |
| | | | | | Crude petroleum, imports |
| 1589 | 1754 | 2146 | 2595 | 3035 | Manufacturing goods |
| 2333 | 2838 | 3622 | 4413 | 4141 | Knitwear |
| 1502 | 1730 | 2272 | 2969 | 3068 | Outer wear |
| 3069 | 3534 | 3676 | 3349 | 3688 | Furniture and fixtures of wood |
| 2699 | 3051 | 2709 | 1767 | 1419 | Basic industrial chemicals |
| 2704 | 3301 | 3522 | 2955 | 2500 | Fuel oils |
| 1717 | 2043 | 2458 | 3069 | 3319 | Other petroleum and coal products |
| 4123 | 4541 | 5008 | 5381 | 4783 | Plastic products |
| 1368 | 2264 | 2591 | 1902 | 1634 | Basic iron and steel products |
| 1598 | 2052 | 2208 | 2746 | 2861 | Other non-ferrous metals |
| 4012 | 4832 | 5944 | 8098 | 7989 | Fittings, lighting fixtures etc. |
| 2652 | 3967 | 5249 | 5953 | 6039 | Industrial machinery |
| 2818 | 3453 | 4232 | 4723 | 5107 | Office machinery |
| | | | | | Other machinery etc. |
| 1883 | 2165 | 2624 | 3222 | 3262 | Electric motors and equipment for electricity production |
| 2768 | 3601 | 4757 | 5707 | 5297 | Radio, television and communication apparatus |
| 3180 | 3176 | 6047 | 7403 | 5303 | Passenger cars |
| 2604 | 3140 | 5199 | 6548 | 5814 | Other motor vehicles, bicycles and other transport equipment |
| 2744 | 3308 | 4143 | 4789 | 4842 | Instruments, photographic and optical goods |
| | | | | | Unallocated goods and services |
| 17963 | 21869 | 24483 | 21725 | 19635 | Operating expenditures abroad, shipping |
| 2557 | 3600 | 3868 | 4261 | 4959 | Imports of fees and other payments for various services |
| 1507 | 1611 | 2417 | 1126 | 1649 | Imports of unspecified services in oil activities |
| 11586 | 12143 | 14812 | 18582 | 20713 | Travel, direct purchases abroad by Norwegian tourists |
| 5098 | 4673 | 4942 | 5693 | 5131 | Payments for contract work in manufacturing etc. |
| 87863 | 103859 | 123152 | 132986 | 129891 | Total specified items |
| 152031 | 172852 | 194602 | 213044 | 211949 | Total imports |
| 57,8 | 60,1 | 63,3 | 62,4 | 61,3 | Percentage specified items |

Tabell 7.6. Import etter utvalgte hovedvarer. Faste priser. Mill. kr

| | 1977 | 1978 | 1979 | 1980 | 1981 | 1982 |
|---|---------------------|-------|-------|---------------|--------|--------|
| | ----- 1975-kr ----- | | | -- 1980-kr -- | | |
| Import i alt | 83807 | 72459 | 71954 | 74298 | 119113 | 123467 |
| Jordbruksvarer | | | | | | |
| 107 Rå kaffe, te, råtobakk mv. | 820 | 890 | 1003 | 1031 | 1642 | 1555 |
| Varer fra oljeutvinning | | | | | | |
| 166 Råolje, importert | 3205 | 3268 | 2939 | 1906 | 2953 | 2804 |
| Industrivarer | | | | | | |
| 310 Trikotasjevarer | 779 | 707 | 769 | 848 | 1363 | 1330 |
| 331 Yttertøy | 1069 | 1006 | 1091 | 1155 | 1772 | 1947 |
| 375 Møbler og innredninger av tre .. | 569 | 590 | 590 | 648 | 1043 | 1167 |
| 420 Kjemiske grunnstoffer | 1680 | 1623 | 1721 | 1902 | 2417 | 2210 |
| 463 Fyringsoljer | 697 | 595 | 776 | 966 | 2283 | 2899 |
| 468 Andre jordolje- og kullprodukter | 1081 | 1309 | 1744 | 1627 | 1784 | 1729 |
| 475 Plastvarer | 874 | 897 | 939 | 1026 | 1378 | 1534 |
| 510 Jern og stål | 2446 | 2395 | 2481 | 3124 | 3467 | 3405 |
| 530 Andre ikke-jernholdige metaller | 996 | 814 | 1054 | 1186 | 1895 | 1459 |
| 570 Rørarmatur, belysningsutstyr mv. | 829 | 739 | 720 | 854 | 1294 | 1302 |
| 580 Maskiner for sekundærnæringer .. | 2055 | 1886 | 1814 | 2060 | 3623 | 3495 |
| 585 Kontormaskiner | 685 | 682 | 771 | 1057 | 1781 | 2083 |
| 600 Andre maskiner mv. | 1796 | 1427 | 1526 | 1789 | 2383 | 2507 |
| 605 Elmotorer og elproduksjonsmateriell | 1061 | 980 | 910 | 1050 | 1687 | 1792 |
| 610 Radio, TV og annet telemateriell | 1638 | 1515 | 1627 | 1813 | 2622 | 2367 |
| 651 Personbiler | 2074 | 860 | 1176 | 1346 | 2191 | 2448 |
| 652 Andre motorkjøretøyer, sykler og andre transportmidler | 1316 | 981 | 1020 | 1185 | 2050 | 2383 |
| 665 Instrumenter, fotoartikler og optiske artikler | 1358 | 1394 | 1771 | 1946 | 2257 | 2620 |
| Generelle varer og tjenester | | | | | | |
| 053 Skipsfartens driftsutgifter i utlandet | 7546 | 6889 | 6631 | 6787 | 14875 | 13775 |
| 059 Import av honorarer og diverse andre tjenester | 1960 | 2395 | 2338 | 1853 | 2881 | 1839 |
| 063 Uspesifisert tjenesteimport for oljevirksomhet | 1974 | 1733 | 496 | 531 | 939 | 610 |
| 066 Reisetrafikk, norske turistenes konsum i utlandet | 4037 | 4315 | 4085 | 4021 | 7945 | 9275 |
| 070 Godtgjørelse for leiearbeid i industri mv. | 419 | 368 | 555 | 910 | 2189 | 2760 |
| Sum spesifiserte tabellposter | 42963 | 40258 | 40548 | 42619 | 70714 | 71296 |
| Sum import | 83807 | 72459 | 71954 | 74298 | 119113 | 123467 |

Imports by selected main products. Constant prices. Million kroner

| 1983 | 1984 | 1985 | 1986 | 1987 | |
|---------------|--------|--------|---------|--------|---|
| -- 1980-kr -- | | ----- | 1984-kr | ----- | |
| 123449 | 135177 | 183044 | 201235 | 187869 | Total imports |
| | | | | | Agricultural commodities |
| 1649 | 1588 | 2240 | 2232 | 2173 | Green coffee, tea, unmanufactured tobacco etc. |
| 1447 | 2192 | 1971 | 3291 | 3950 | Commodities from oil activity Crude petroleum, imports |
| | | | | | Manufacturing goods |
| 1273 | 1260 | 1936 | 2228 | 2576 | Knitwear |
| 1913 | 2092 | 3365 | 3766 | 3349 | Outer wear |
| 1230 | 1364 | 2049 | 2335 | 2233 | Furniture and fixtures of wood |
| 2622 | 2784 | 3892 | 4113 | 4238 | Basic industrial chemicals |
| 2100 | 2143 | 2650 | 3384 | 2713 | Fuel oils |
| 1939 | 2199 | 3282 | 3142 | 3272 | Other petroleum and coal products |
| 1573 | 1788 | 2350 | 2705 | 2788 | Plastic products |
| 3559 | 3772 | 4554 | 4583 | 4266 | Basic iron and steel products |
| 1514 | 2114 | 2430 | 2418 | 2189 | Other non-ferrous metals |
| 1261 | 1564 | 2043 | 2341 | 2362 | Fittings, lighting fixtures etc. |
| 3028 | 3349 | 5760 | 7316 | 6460 | Industrial machinery |
| 4391 | 8763 | 4417 | 4881 | 4858 | Office machinery |
| 2195 | 2528 | 3988 | 4208 | 4065 | Other machinery etc. |
| 1642 | 1810 | 2479 | 2819 | 2671 | Electric motors and equipment for electricity production |
| 2478 | 3126 | 4463 | 5115 | 4303 | Radio, television and communication apparatus |
| 2373 | 2224 | 5649 | 5904 | 3833 | Passenger cars |
| 2136 | 2306 | 4675 | 5357 | 4137 | Other motor vehicles, bicycles and other transport equipment |
| 2389 | 2602 | 4436 | 5265 | 4645 | Instruments, photographic and optical goods |
| | | | | | Unallocated goods and services |
| 12893 | 14802 | 22427 | 24166 | 18031 | Operating expenditures abroad, shipping |
| 1764 | 2293 | 3572 | 3578 | 3803 | Imports of fees and other payments for various services |
| 1003 | 1052 | 2271 | 985 | 1371 | Imports of unspecified services in oil activities |
| 9599 | 9234 | 13727 | 16229 | 16922 | Travel, direct purchases abroad by Norwegian tourists |
| 3883 | 3277 | 4576 | 4788 | 3713 | Payments for contract work in manufacturing etc. |
| 71854 | 82225 | 115203 | 127150 | 114920 | Total specified items |
| 123449 | 135177 | 183044 | 201235 | 187869 | Total imports |

Tabell 7.7. Tilgang av varer og tjenester etter utvalgte hovedvarer.
Mill. kr

| | 1977 | 1978 | 1979 | 1980 | 1981 | 1982 |
|---|--------|--------|--------|--------|--------|--------|
| Tilgang av varer og tjenester i alt | 477972 | 502517 | 563134 | 663698 | 757563 | 837550 |
| Statlige | | | | | | |
| konsumtjenester | 15881 | 17468 | 18553 | 21253 | 25878 | 28469 |
| Kommunale | | | | | | |
| konsumtjenester | 22744 | 26075 | 28032 | 32225 | 36738 | 41939 |
| Tilgang av varer og tjenester utenom offentlige konsumtjenester | 462711 | 483424 | 544379 | 641872 | 729301 | 805138 |
| Jordbruksvarer | | | | | | |
| 122 Slaktedyr | 3370 | 3794 | 4042 | 4385 | 5252 | 5595 |
| Varer fra oljeutvinning | | | | | | |
| 167 Naturgass | 845 | 4831 | 7296 | 12899 | 17040 | 21593 |
| 168 Norsk råolje mv. | 8175 | 9654 | 15719 | 32647 | 38330 | 39389 |
| Industrivarer | | | | | | |
| 200 Kjøtt og kjøttvarer | 8461 | 9366 | 10315 | 12015 | 14039 | 15127 |
| 211 Mjølkk, fløte mv. | 2709 | 2919 | 3031 | 3550 | 3938 | 4600 |
| 220 Fiskevarer | 3782 | 4087 | 4417 | 5062 | 6309 | 6672 |
| 266 Andre næringsmidler | 3532 | 3654 | 3701 | 4208 | 4277 | 4941 |
| 270 Dyrefor | 2815 | 3015 | 3386 | 4233 | 4517 | 4796 |
| 275 Brennevin og vin | 2933 | 2679 | 3424 | 3761 | 4171 | 3633 |
| 331 Yttertøy | 3900 | 4038 | 4436 | 4911 | 5459 | 6170 |
| 355 Trelast | 3938 | 4057 | 4416 | 5357 | 5813 | 5825 |
| 375 Møbler og innredninger av tre .. | 4467 | 4689 | 4962 | 5584 | 6156 | 6662 |
| 390 Papir og papp | 4210 | 4450 | 5241 | 6030 | 6658 | 6644 |
| 409 Godtgjørelse for trykking | 2530 | 2768 | 2925 | 3061 | 3596 | 3929 |
| 420 Kjemiske grunnstoffer | 3472 | 3924 | 5638 | 6737 | 7215 | 7083 |
| 461 Bensin | 5674 | 6093 | 7813 | 9358 | 10845 | 11739 |
| 463 Fyringsoljer | 5882 | 5711 | 8095 | 12182 | 13185 | 15096 |
| 468 Andre jordolje- og kullprodukter | 2720 | 3172 | 3864 | 5140 | 5018 | 5576 |
| 475 Plastvarer | 3622 | 3752 | 4457 | 5217 | 5380 | 5819 |
| 510 Jern og stål | 5002 | 5152 | 6086 | 7543 | 7103 | 8003 |
| 525 Aluminium | 3603 | 3833 | 4607 | 5725 | 5148 | 5028 |
| 530 Andre ikke-jernholdige metaller | 3495 | 2667 | 4391 | 5817 | 5962 | 4317 |
| 555 Metallkonstruksjoner | 5179 | 3430 | 3319 | 4276 | 4520 | 5448 |
| 570 Rørarmatur, belysningsutstyr mv. | 3240 | 3346 | 3416 | 4006 | 4587 | 5046 |
| 580 Maskiner for sekundærnæringer .. | 4879 | 5012 | 5010 | 6505 | 6724 | 7292 |
| 583 Seksjoner og deler til oljeplattformer | - | - | - | - | - | - |
| 584 Oljeutvinningsplattformer | 7446 | 2757 | 19 | 21 | 5484 | 3980 |
| 585 Kontormaskiner | 1557 | 1868 | 2275 | 3062 | 3845 | 4634 |
| 600 Andre maskiner mv. | 6118 | 5699 | 6279 | 7831 | 8285 | 8934 |
| 605 Elmotorer og elproduksjonsmateriell | 3142 | 3669 | 3855 | 4281 | 4805 | 5120 |
| 610 Radio, TV og annet telemateriell | 5463 | 5480 | 5654 | 5589 | 6387 | 6797 |
| 651 Personbiler | 7939 | 5579 | 6801 | 7776 | 8907 | 10666 |
| 652 Andre motorkjøretøyer, sykler og andre transportmidler | 3791 | 3320 | 3550 | 4091 | 4834 | 5442 |
| 665 Instrumenter, fotoartikler og optiske artikler | 2905 | 3218 | 3639 | 4293 | 4766 | 5228 |

Supply of goods and services by selected main products.
Million kroner

| 1983 | 1984 | 1985 ¹ | 1986 ¹ | 1987 ¹ | |
|--------|---------|-------------------|-------------------|-------------------|---|
| 908860 | 1019104 | 1146557 | 1218758 | 1316242 | Total supply of goods and services |
| 31578 | 33142 | 35835 | 38777 | 44291 | Central government final consumption expenditure |
| 46636 | 50958 | 56818 | 62803 | 71782 | Local government final consumption expenditure |
| 870111 | 978435 | 1053903 | 1117178 | 1200169 | Supply of goods and services except final consumption expenditure |
| | | | | | Agricultural commodities |
| 5429 | 5779 | 5449 | 5984 | 6461 | Livestock for slaughter |
| | | | | | Commodities from oil activity |
| 23191 | 26617 | 29303 | 24551 | 16523 | Natural gas |
| 50038 | 61609 | 66677 | 33385 | 43064 | Crude petroleum etc. |
| | | | | | Manufacturing goods |
| 16189 | 17563 | 18534 | 20394 | 22490 | Meat and meat products |
| 5074 | 5309 | 6663 | 7430 | 8249 | Milk, cream etc. |
| 7506 | 7714 | 7806 | 9547 | 10362 | Fish products |
| 5515 | 6276 | 6322 | 6988 | 7490 | Other food products |
| 4838 | 5072 | 5213 | 6006 | 6651 | Animal feeding-stuffs |
| 4348 | 4555 | 5226 | 5474 | 6532 | Spirits and wine |
| 6165 | 7132 | 8419 | 9811 | 9942 | Outer wear |
| 6385 | 7031 | 6176 | 7137 | 7740 | Timber and wood |
| 7463 | 8242 | 9089 | 10792 | 11046 | Furniture and fixtures of wood |
| 7041 | 8271 | 8877 | 9246 | 10106 | Paper and paperboard |
| 4194 | 5246 | 5551 | 6482 | 7218 | Payments for printing |
| 8489 | 9760 | 9124 | 8882 | 9453 | Basic industrial chemicals |
| 13177 | 14099 | 14817 | 13375 | 14716 | Petrol |
| 14966 | 16308 | 15003 | 10559 | 12058 | Fuel oils |
| 6035 | 7224 | 6580 | 6230 | 5856 | Other petroleum and coal products |
| 6468 | 7146 | 7342 | 8865 | 9445 | Plastic products |
| 8979 | 8985 | 9399 | 9749 | 9236 | Basic iron and steel products |
| 6976 | 9114 | 8242 | 7583 | 9185 | Aluminum |
| 4655 | 7499 | 7590 | 5935 | 5942 | Other non-ferrous metals |
| 4277 | 5328 | 5795 | 6663 | 7420 | Structural metal products |
| 4954 | 5700 | 5791 | 6842 | 7281 | Fittings, lighting fixtures etc. |
| 6878 | 8171 | 9358 | 11526 | 11669 | Industrial machinery |
| | | | | | Sections and spare parts for oil platforms |
| 2265 | 5017 | 7214 | 7218 | 8787 | Oil production platforms |
| 3915 | 6387 | 11388 | 13991 | 10403 | Office machinery |
| 5736 | 8411 | 10499 | 11151 | 11567 | Other machinery etc. |
| 8889 | 10258 | 10602 | 11550 | 12522 | Electric motors and equipment for electricity production |
| 5226 | 5783 | 5702 | 6940 | 7913 | Radio, television and communication apparatus |
| 7536 | 8734 | 9892 | 11707 | 11612 | Passenger cars |
| 11520 | 12073 | 20894 | 25713 | 20126 | Other motor vehicles, bicycles and other transport equipment |
| 5357 | 6064 | 8066 | 10069 | 9494 | Instruments, photographic and optical goods |
| 5470 | 6213 | 6911 | 8369 | 9017 | |

Tabell 7.7 (forts.). Tilgang av varer og tjenester etter utvalgte hovedvarer.
Mill. kr

| | 1977 | 1978 | 1979 | 1980 | 1981 | 1982 |
|--|---------------|---------------|---------------|---------------|---------------|---------------|
| Varer fra kraftforsyning | | | | | | |
| 686 Elektrisitet | 11510 | 13173 | 15546 | 18039 | 21028 | 26482 |
| Bygge- og anleggsprodukter | | | | | | |
| 702 Reparasjon av | | | | | | |
| driftsbygg | 2592 | 2954 | 3072 | 3376 | 3887 | 4330 |
| 703 Reparasjon av anlegg | 3533 | 3895 | 4034 | 4415 | 4880 | 5514 |
| 704 Bygging av boliger | 10408 | 11786 | 12444 | 13343 | 14718 | 16895 |
| 710 Bygging av andre | | | | | | |
| driftsbygg | 6136 | 7123 | 7252 | 8201 | 9694 | 9905 |
| 717 Oljeboring | 2248 | 1590 | 2106 | 1884 | 3755 | 4742 |
| Tjenester mv. | | | | | | |
| 762 Restaurantutgifter | 4468 | 4708 | 4990 | 5677 | 6686 | 7696 |
| 820 Transport med leiebil | 2899 | 3117 | 3396 | 3791 | 4123 | 4552 |
| 831 Persontransport i | | | | | | |
| utenriks sjøfart | 299 | 366 | 423 | 555 | 639 | 695 |
| 832 Godstransport i utenriks sjøfart | 17470 | 18205 | 22255 | 27116 | 30327 | 28547 |
| 846 Persontransport med fly | 2358 | 2788 | 3054 | 3771 | 4392 | 4947 |
| 861 Teletjenester | 3565 | 4144 | 4600 | 5212 | 6434 | 8247 |
| 867 Frie banktjenester | 5326 | 6267 | 7271 | 8954 | 11437 | 14192 |
| 885 Boligtjenester | 10047 | 10979 | 11912 | 13389 | 15464 | 17783 |
| 890 Tjenester fra forretningsbygg .. | 4083 | 4505 | 5016 | 5776 | 6825 | 7666 |
| 900 Oljerelaterte konsulenttjenester | - | - | - | - | - | - |
| 902 Diverse forretningsmessig | | | | | | |
| tjenesteyting | 4871 | 6488 | 6957 | 8063 | 9951 | 13080 |
| 931 Helsetjenester | 3363 | 3752 | 3980 | 4350 | 4916 | 5683 |
| 956 Reparasjon av kjøretøyer og | | | | | | |
| konsumvarer | 3838 | 4190 | 4401 | 4525 | 4873 | 5488 |
| Generelle varer og tjenester | | | | | | |
| 053 Skipsfartens driftsutgifter | | | | | | |
| i utlandet | 8193 | 8847 | 11541 | 14262 | 16877 | 17362 |
| 066 Reisetrafikk, norske turistets | | | | | | |
| konsum i utlandet | 4639 | 5661 | 6042 | 6486 | 8470 | 10583 |
| 070 Godtgjørelse for leiearbeid | | | | | | |
| i industri mv. (utenom trykking | | | | | | |
| og skipsbygging) | 6862 | 8048 | 10874 | 8624 | 9062 | 12762 |
| Sum spesifiserte tabellposter | 259506 | 274271 | 317241 | 386959 | 446993 | 493974 |
| Sum tilgang av | | | | | | |
| varer og tjenester | 477972 | 502517 | 563134 | 663698 | 757563 | 837550 |
| Dekningsgrad i tabellen | 54,3 | 54,6 | 56,3 | 58,3 | 59,0 | 59,0 |

¹Nettoføring av merverdiavgift, se nærmere omtale kap.7B.

Supply of goods and services by selected main products.
Million kroner

| 1983 | 1984 | 1985 ¹ | 1986 ¹ | 1987 ¹ | |
|--------|---------|-------------------|-------------------|-------------------|---|
| 30362 | 35472 | 38057 | 41017 | 44080 | Commodities from electricity |
| | | | | | Electricity |
| | | | | | Commodities from construction |
| 4659 | 5237 | 5608 | 6302 | 7474 | Repair of non-residential buildings |
| 6202 | 6757 | 7094 | 7482 | 8598 | Repair of constructions |
| 17374 | 17609 | 18600 | 22505 | 26330 | Construction of buildings |
| | | | | | Construction of other non-residential buildings |
| 10606 | 11694 | 13399 | 18777 | 20254 | Oil drilling |
| 5587 | 6055 | 5205 | 3427 | 2428 | Services etc. |
| 8798 | 9885 | 11227 | 13835 | 15588 | Expenditure in restaurants etc. |
| 5011 | 5769 | 5651 | 6576 | 7729 | Hired lorry transport |
| | | | | | Ocean transport of passengers |
| 750 | 4425 | 6203 | 6104 | 2777 | Ocean transport of goods |
| 28233 | 29655 | 30075 | 26229 | 24692 | Air transport of passengers |
| 5527 | 6472 | 7470 | 8584 | 9565 | Telecommunication services |
| 9779 | 11125 | 11558 | 13638 | 15772 | Imputed bank service charges |
| 15863 | 15804 | 16416 | 22092 | 27272 | Dwelling services |
| 20314 | 22569 | 24984 | 27779 | 31292 | Services of commercial buildings |
| 8857 | 9692 | 11189 | 12651 | 14124 | Oil-related business services |
| 2666 | 7446 | 5555 | 5881 | 6829 | Other business services |
| 12754 | 13790 | 16371 | 18218 | 21353 | Health services |
| 6219 | 6497 | 6957 | 7613 | 8164 | Repair of motor vehicles and consumer goods |
| 5819 | 6091 | 6617 | 8283 | 9032 | Unallocated goods and services |
| | | | | | Operating expenditures abroad, shipping |
| 17963 | 21869 | 24483 | 21725 | 19635 | Travel, direct purchases abroad by Norwegian tourists |
| 11586 | 12143 | 14812 | 18582 | 20713 | Payments for contract work in manufacturing etc. |
| 13731 | 16020 | 18687 | 24461 | 24600 | (excl. printing and shipbuilding) |
| 543806 | 626766 | 685732 | 707901 | 745876 | Total specified items |
| 908860 | 1019104 | 1146557 | 1218758 | 1316242 | Total supply of goods and services |
| 59,8 | 61,5 | 59,8 | 58,1 | 56,7 | Percentage specified items |

¹Net treatment of value added tax.

Tabell 7.8. Tilgang av varer og tjenester etter utvalgte hovedvarer.
Faste priser. Mill. kr

| | 1977 | 1978 | 1979 | 1980 | 1981 | 1982 |
|---|---------------------|--------|--------|---------------|--------|--------|
| | ----- 1975-kr ----- | | | -- 1980-kr -- | | |
| Tilgang av varer og tjenester i alt | 408950 | 404739 | 419580 | 434447 | 674071 | 681338 |
| Statlige | | | | | | |
| konsumtjenester | 13294 | 13679 | 14050 | 14671 | 23492 | 23898 |
| Kommunale | | | | | | |
| konsumtjenester | 19045 | 20389 | 21227 | 22520 | 33271 | 35087 |
| Tilgang av varer og tjenester utenom offentlige konsumtjenester | 396376 | 390429 | 404911 | 418185 | 648114 | 653757 |
| Jordbruksvarer | | | | | | |
| 122 Slaktedyr | 2427 | 2510 | 2579 | 2580 | 4681 | 4656 |
| Varer fra oljeutvinning | | | | | | |
| 167 Naturgass | 724 | 3825 | 5527 | 6677 | 12942 | 12561 |
| 168 Norsk råolje mv. | 7000 | 8283 | 9255 | 12190 | 31079 | 31264 |
| Industrivarer | | | | | | |
| 200 Kjøtt og kjøttvarer | 6812 | 6668 | 6906 | 7578 | 11505 | 11838 |
| 211 Mjølke, fløte mv. | 2709 | 2591 | 2504 | 2596 | 3208 | 3188 |
| 220 Fiskevarer | 2961 | 3005 | 3079 | 3066 | 5761 | 5817 |
| 266 Andre næringsmidler | 2071 | 2198 | 2355 | 2477 | 4341 | 4446 |
| 270 Dyrefor | 2136 | 2097 | 2339 | 2646 | 4080 | 4073 |
| 275 Brennevin og vin | 2410 | 2021 | 2485 | 2685 | 3337 | 2576 |
| 331 Yttertøy | 3252 | 3101 | 3302 | 3357 | 4932 | 5136 |
| 355 Trelast | 3399 | 3535 | 3688 | 4012 | 5413 | 5390 |
| 375 Møbler og innredninger av tre .. | 3790 | 3765 | 3850 | 4002 | 5484 | 5333 |
| 390 Papir og papp | 4026 | 4174 | 4775 | 5091 | 6244 | 6046 |
| 409 Godtgjørelse for trykking | 1869 | 1855 | 1994 | 1893 | 3232 | 3103 |
| 420 Kjemiske grunnstoffer | 3158 | 3510 | 4695 | 4846 | 6254 | 6153 |
| 461 Bensin | 5210 | 5321 | 5565 | 4851 | 9012 | 9455 |
| 463 Fyringsoljer | 5473 | 5414 | 5634 | 5039 | 10895 | 11429 |
| 468 Andre jordolje- og kullprodukter | 2361 | 2698 | 3311 | 3891 | 4305 | 4029 |
| 475 Plastvarer | 3314 | 3329 | 3581 | 3711 | 4932 | 5269 |
| 510 Jern og stål | 5096 | 5099 | 5342 | 5962 | 7027 | 6793 |
| 525 Aluminium | 2812 | 2822 | 3028 | 3209 | 5317 | 5413 |
| 530 Andre ikke-jernholdige metaller | 3114 | 2529 | 3150 | 3456 | 5696 | 4284 |
| 555 Metallkonstruksjoner | 4242 | 2757 | 2568 | 3105 | 4184 | 4638 |
| 570 Rørarmatur, belysningsutstyr mv. | 2806 | 2676 | 2579 | 2730 | 4125 | 4006 |
| 580 Maskiner for sekundærnæringer .. | 3942 | 3600 | 3511 | 3968 | 6334 | 6012 |
| 583 Seksjoner og deler til oljeplattformer | - | - | - | - | - | - |
| 584 Oljeutvinningsplattformer | 6042 | 2154 | 13 | 13 | 4937 | 3156 |
| 585 Kontormaskiner | 1460 | 1529 | 1748 | 2319 | 3772 | 4472 |
| 600 Andre maskiner mv. | 5045 | 4457 | 4405 | 5113 | 7747 | 7892 |
| 605 Elmotorer og elproduksjonsmaterieell | 2675 | 2848 | 2710 | 2827 | 4531 | 4494 |
| 610 Radio, TV og annet telematerieell | 5109 | 5005 | 5014 | 4637 | 6471 | 6385 |
| 651 Personbiler | 6878 | 4005 | 4324 | 5022 | 8456 | 8875 |
| 652 Andre motorkjøretøyer, sykler og andre transportmidler | 2877 | 2511 | 2561 | 2692 | 4498 | 4921 |
| 665 Instrumenter, fotoartikler og optiske artikler | 2587 | 2604 | 3129 | 3424 | 4555 | 5086 |

Supply of goods and services by selected main products.
Constant prices. Million kroner

| 1983 | 1984 | 1985 ¹ | 1986 ¹ | 1987 ¹ | |
|---------------|--------|-------------------|-------------------|-------------------|-------------------------------------|
| -- 1980-kr -- | | ----- | 1984-kr | ----- | |
| 698251 | 742597 | 1084296 | 1147698 | 1159270 | Total supply of goods and services |
| | | | | | Central government final |
| 25091 | 25327 | 33574 | 34188 | 36226 | consumption expenditure |
| | | | | | Local government final |
| 36636 | 37911 | 53269 | 54590 | 56528 | consumption expenditure |
| | | | | | Supply of goods and services except |
| 667831 | 712057 | 997454 | 1058919 | 1066516 | final consumption expenditure |
| | | | | | Agricultural commodities |
| 4563 | 4693 | 4949 | 5106 | 5351 | Livestock for slaughter |
| | | | | | Commodities from oil activity |
| 12596 | 13477 | 25801 | 26024 | 28221 | Natural gas |
| 38663 | 43967 | 66616 | 71734 | 83258 | Crude petroleum etc. |
| | | | | | Manufacturing goods |
| 11840 | 12234 | 17165 | 17138 | 17388 | Meat and meat products |
| 3169 | 2919 | 6127 | 6266 | 6458 | Milk, cream etc. |
| 6339 | 6324 | 7197 | 7428 | 6975 | Fish products |
| 4570 | 4661 | 5946 | 5883 | 6620 | Other food products |
| 3853 | 3843 | 5008 | 5478 | 5937 | Animal feeding-stuffs |
| 2868 | 2905 | 5102 | 4931 | 5265 | Spirits and wine |
| 4851 | 5287 | 7947 | 8254 | 7577 | Outer wear |
| 5733 | 5885 | 5892 | 6336 | 6246 | Timber and wood |
| 5596 | 5899 | 8501 | 9183 | 8578 | Furniture and fixtures of wood |
| 6429 | 6872 | 8221 | 8354 | 8540 | Paper and paperboard |
| 3099 | 3574 | 5053 | 5282 | 5070 | Payments for printing |
| 7248 | 7631 | 9094 | 9202 | 9413 | Basic industrial chemicals |
| 10066 | 10078 | 14829 | 16361 | 17212 | Petrol |
| 11075 | 11284 | 14728 | 16299 | 18174 | Fuel oils |
| 4312 | 4821 | 6323 | 7419 | 7562 | Other petroleum and coal products |
| 5724 | 5825 | 7038 | 8025 | 7992 | Plastic products |
| 7806 | 7503 | 8795 | 8783 | 8549 | Basic iron and steel products |
| 6364 | 6488 | 8950 | 9009 | 10318 | Aluminum |
| 4315 | 5671 | 7226 | 7079 | 7427 | Other non-ferrous metals |
| 3380 | 3916 | 5679 | 5901 | 6080 | Structural metal products |
| 3732 | 4088 | 5433 | 5915 | 6005 | Fittings, lighting fixtures etc. |
| 5258 | 5844 | 9093 | 10420 | 9423 | Industrial machinery |
| | | | | | Sections and spare parts for |
| 1792 | 3723 | 6774 | 6386 | 7157 | oil platforms |
| 2933 | 4448 | 10653 | 12272 | 8322 | Oil production platforms |
| 8674 | 16759 | 9528 | 9468 | 9650 | Office machinery |
| 7387 | 8140 | 10059 | 10234 | 10376 | Other machinery etc. |
| | | | | | Electric motors and equipment for |
| 4303 | 4537 | 5346 | 6093 | 6472 | electricity production |
| | | | | | Radio, television and |
| 6875 | 7778 | 9499 | 10831 | 9896 | communication apparatus |
| 8503 | 8321 | 19179 | 20771 | 14708 | Passenger cars |
| | | | | | Other motor vehicles, bicycles |
| 4473 | 4631 | 7512 | 8560 | 6981 | and other transport equipment |
| | | | | | Instruments, photographic and |
| 4871 | 5296 | 7283 | 8603 | 8035 | optical goods |

Tabell 7.8 (forts.). Tilgang av varer og tjenester etter utvalgte hovedvarer.
Faste priser. Mill. kr

| | 1977 | 1978 | 1979 | 1980 | 1981 | 1982 |
|--|---------------------|--------|--------|---------------|--------|--------|
| | ----- 1975-kr ----- | | | -- 1980-kr -- | | |
| Varer fra kraftforsyning | | | | | | |
| 686 Elektrisitet | 8971 | 9065 | 9783 | 10750 | 18418 | 19606 |
| Bygge- og anleggsprodukter | | | | | | |
| 702 Reparasjon av driftsbygg | 2275 | 2452 | 2430 | 2479 | 3599 | 3724 |
| 703 Reparasjon av anlegg | 3011 | 3130 | 3061 | 3080 | 4506 | 4630 |
| 704 Bygging av boliger | 8827 | 9652 | 9876 | 9627 | 13442 | 14347 |
| 710 Bygging av andre driftsbygg | 5231 | 5786 | 5675 | 5870 | 8993 | 8459 |
| 717 Oljeboring | 2186 | 1394 | 1750 | 1131 | 1724 | 1651 |
| Tjenester mv. | | | | | | |
| 762 Restaurantutgifter | 3498 | 3393 | 3548 | 3768 | 5462 | 5254 |
| 820 Transport med leiebil | 2366 | 2401 | 2544 | 2605 | 3701 | 3830 |
| 831 Persontransport i utenriks sjøfart | 238 | 269 | 308 | 360 | 502 | 469 |
| 832 Godstransport i utenriks sjøfart | 19010 | 17355 | 16704 | 17184 | 27696 | 25534 |
| 846 Persontransport med fly | 2012 | 2278 | 2329 | 2397 | 3935 | 4035 |
| 861 Teletjenester | 3174 | 3377 | 3723 | 3917 | 5683 | 6113 |
| 867 Frie banktjenester | 4121 | 4232 | 4356 | 4531 | 9223 | 9448 |
| 885 Boligtjenester | 8713 | 8947 | 9284 | 9674 | 13919 | 14482 |
| 890 Tjenester fra forretningsbygg .. | 3542 | 3666 | 4210 | 4274 | 6144 | 5975 |
| 900 Oljerelaterte konsulenttjenester | - | - | - | - | - | - |
| 902 Diverse forretningsmessig tjenesteyting | 3864 | 4719 | 4455 | 4373 | 8922 | 10036 |
| 931 Helsetjenester | 2879 | 2950 | 3068 | 2782 | 4437 | 4736 |
| 956 Reparasjon av kjøretøyer og konsumvarer | 3058 | 3206 | 3090 | 3090 | 4336 | 4511 |
| Generelle varer og tjenester | | | | | | |
| 053 Skipsfartens driftsutgifter i utlandet | 7546 | 6889 | 6631 | 6787 | 14875 | 13775 |
| 066 Reisetrafikk, norske turisternes konsum i utlandet | 4037 | 4315 | 4085 | 4021 | 7945 | 9275 |
| 070 Godtgjørelse for leiearbeid i industri mv. (utenom trykking og skipsbygging) | 5385 | 5887 | 7637 | 5651 | 8135 | 10326 |
| Sum spesifiserte tabellposter | 223733 | 219859 | 230054 | 240018 | 394881 | 398404 |
| Sum tilgang av varer og tjenester | 408950 | 404739 | 419580 | 434447 | 674071 | 681338 |

¹Nettoføring av merverdiavgift, se nærmere omtale kap.7B.

Supply of goods and services by selected main products.
Constant prices. Million kroner

| 1983 | 1984 | 1985 ¹ | 1986 ¹ | 1987 ¹ | |
|---------------|--------|-------------------|-------------------|-------------------|-----------------------------------|
| ----- | | | | | |
| -- 1980-kr -- | | ----- | 1984-kr | ----- | |
| 20358 | 21135 | 32160 | 31589 | 31959 | Commodities from electricity |
| | | | | | Electricity |
| | | | | | Commodities from construction |
| | | | | | Repair of |
| 3748 | 4041 | 5181 | 5355 | 5638 | non-residential buildings |
| 5035 | 5263 | 6613 | 6520 | 6731 | Repair of constructions |
| 13978 | 13759 | 17953 | 20147 | 20963 | Construction of buildings |
| | | | | | Construction of other |
| 8614 | 9158 | 12690 | 16396 | 15711 | non-residential buildings |
| 2160 | 2556 | 4846 | 3337 | 2259 | Oil drilling |
| | | | | | Services etc. |
| 5401 | 5764 | 10698 | 12112 | 12561 | Expenditure in restaurants etc. |
| 3979 | 4385 | 5333 | 5731 | 6015 | Hired lorry transport |
| | | | | | Ocean transport of |
| 423 | 3510 | 4679 | 4614 | 2120 | passengers |
| 23967 | 23021 | 30255 | 32302 | 26694 | Ocean transport of goods |
| 4022 | 4473 | 6962 | 7603 | 8038 | Air transport of passengers |
| 6839 | 7548 | 11723 | 13847 | 15694 | Telecommunication services |
| 9798 | 10425 | 16776 | 18280 | 19018 | Imputed bank service charges |
| 15194 | 15740 | 23682 | 24847 | 26036 | Dwelling services |
| 6537 | 6735 | 10602 | 11317 | 11751 | Services of commercial buildings |
| 1840 | 4723 | 5129 | 4938 | 5236 | Oil-related business services |
| | | | | | Other business |
| 8804 | 8783 | 15118 | 15328 | 16422 | services |
| 4863 | 4756 | 6481 | 6582 | 6714 | Health services |
| | | | | | Repair of motor vehicles and |
| 4419 | 4411 | 6250 | 7236 | 6924 | consumer goods |
| | | | | | Unallocated goods and services |
| 12893 | 14802 | 22427 | 24166 | 18031 | Operating expenditures abroad, |
| | | | | | shipping |
| 9599 | 9234 | 13727 | 16229 | 16922 | Travel, direct purchases abroad |
| | | | | | by Norwegian tourists |
| | | | | | Payments for contract work |
| | | | | | in manufacturing etc. |
| 10459 | 11234 | 17303 | 20573 | 17800 | (excl. printing and shipbuilding) |
| ----- | | | | | |
| 416188. | 454779 | 649137 | 694076 | 690471 | Total specified items |
| 698251 | 742597 | 1084296 | 1147698 | 1159270 | Total supply of |
| ----- | | | | | goods and services |

¹Net treatment of value added tax.

Tabell 7.9. Vareinnsats i næringsvirksomhet etter
utvalgte hovedvarer. Mill. kr

| | 1977 | 1978 | 1979 | 1980 | 1981 | 1982 |
|---|--------|--------|--------|--------|--------|--------|
| Vareinnsats i næringsvirksomhet i alt .. | 200177 | 210108 | 237034 | 274472 | 311312 | 343661 |
| Jordbruksvarer | | | | | | |
| 122 Slaktedyr | 3356 | 3779 | 4020 | 4365 | 5223 | 5559 |
| Varer fra oljeutvinning | | | | | | |
| 168 Norsk råolje mv. | 889 | 675 | 936 | 3928 | 7464 | 7179 |
| Industrivarer | | | | | | |
| 200 Kjøtt og kjøttvarer | 2792 | 3315 | 3925 | 4882 | 5810 | 6516 |
| 355 Trelast | 3545 | 3674 | 3770 | 4409 | 5180 | 5290 |
| 420 Kjemiske grunnstoffer | 2769 | 3134 | 4382 | 4968 | 5662 | 5674 |
| 463 Fyringsoljer | 3470 | 3665 | 5022 | 7011 | 7941 | 8827 |
| 468 Andre jordolje- og kullprodukter | 2056 | 2467 | 3234 | 4013 | 4195 | 4730 |
| 510 Jern og stål | 4518 | 4545 | 5147 | 6165 | 5905 | 6303 |
| Varer fra kraft- og vannforsyning | | | | | | |
| 686 Elektrisitet | 8159 | 8808 | 10285 | 12318 | 13700 | 17381 |
| Tjenester mv. | | | | | | |
| 867 Frie banktjenester | 5326 | 6267 | 7271 | 8954 | 11437 | 14192 |
| 890 Tjenester fra forretningsbygg .. | 3908 | 4303 | 4781 | 5506 | 6513 | 7304 |
| 902 Diverse forretningsmessig tjenesteyting | 766 | 2184 | 2607 | 3195 | 2738 | 2856 |
| Generelle varer og tjenester | | | | | | |
| 018 Reparasjon av maskiner og utstyr | 5724 | 6301 | 6680 | 7970 | 8742 | 9239 |
| 032 Kontorrekvisita mv. | 2666 | 2811 | 3169 | 3465 | 3962 | 4521 |
| 033 Godtgjørelse for leiarbeid, teletjenester, vask og rensing mv. | 2923 | 3305 | 3688 | 4085 | 5029 | 6254 |
| 034 Posttjenester, betalte banktjenester, offentlig gebyrer mv. | 2978 | 3462 | 3772 | 4325 | 5642 | 7189 |
| 035 Annonse- og reklametjenester ... | 3770 | 4002 | 4083 | 4534 | 5705 | 6855 |
| 037 Kontortjenester, edb mv. | 3446 | 4354 | 4808 | 4780 | 5494 | 5195 |
| 040 Representasjon, reiser mv. | 1743 | 2122 | 2327 | 2944 | 3423 | 3761 |
| 041 Uspesifiserte transporttjenester | 5699 | 6151 | 6628 | 7840 | 8447 | 9275 |
| 053 Skipsfartens driftsutgifter i utlandet | 8193 | 8847 | 11541 | 14262 | 16877 | 17362 |
| 070 Godtgjørelse for leiarbeid i industri mv. | 6847 | 7079 | 8855 | 7456 | 7315 | 11888 |
| Sum spesifiserte tabellposter | 85541 | 95250 | 110932 | 131376 | 152405 | 173348 |
| Sum vareinnsats i næringsvirksomhet | 200177 | 210108 | 237034 | 274472 | 311312 | 343661 |
| Dekningsgrad i tabellen | 42,7 | 45,3 | 46,8 | 47,9 | 49,0 | 50,4 |

1) Nettoføring av merverdiavgift, se nærmere omtale kap7.B.

Intermediate consumption in industries by
selected main products. Million kroner

| 1983 | 1984 | 1985 ¹ | 1986 ¹ | 1987 ¹ | |
|--------|--------|-------------------|-------------------|-------------------|---|
| 365584 | 406729 | 417800 | 455097 | 499159 | Total input in industries |
| | | | | | Agricultural commodities |
| 5391 | 5742 | 5406 | 5906 | 6418 | Livestock for slaughter |
| | | | | | Commodities from oil extraction |
| 9869 | 9950 | 11462 | 4275 | 4723 | Crude petroleum etc. |
| | | | | | Manufacturing goods |
| 7254 | 8048 | 7535 | 8919 | 9838 | Meat and meat products |
| 5657 | 6213 | 5707 | 6382 | 6881 | Timber and wood |
| 6587 | 7365 | 6307 | 6323 | 6436 | Basic industrial chemicals |
| 10021 | 10647 | 9383 | 6376 | 6685 | Fuel oils |
| 5261 | 6210 | 5619 | 4991 | 5146 | Other petroleum and coal products |
| 6228 | 7028 | 8858 | 8323 | 8276 | Basic iron and steel products |
| | | | | | Commodities from electricity, gas and water supply |
| 19675 | 23445 | 24456 | 26121 | 27623 | Electricity |
| | | | | | Services etc. |
| 15863 | 15804 | 16416 | 22092 | 27272 | Imputed bank service charges |
| 8444 | 9239 | 10674 | 12115 | 13511 | Services of commercial buildings |
| | | | | | Miscellaneous business services |
| 2897 | 3195 | 5523 | 5484 | 6381 | Unallocated goods and services |
| 10077 | 9781 | 10119 | 11242 | 12780 | Machinery and equipment, repairs |
| 5038 | 5685 | 5722 | 6514 | 7410 | Office accessories, equipment etc |
| | | | | | Payments for contract work, telecommunications, laundry and dry cleaning etc. |
| 7505 | 8467 | 8148 | 9858 | 11285 | Postal services, paid bank service charges, government services charges etc. |
| 8696 | 9969 | 12640 | 15201 | 18307 | Advertising |
| 8271 | 9167 | 9797 | 11931 | 13634 | Business services, edb etc. |
| 5872 | 7471 | 8749 | 9074 | 10363 | Representation, travel expenses etc. |
| 4466 | 5156 | 5998 | 6797 | 7404 | Transportation |
| 9663 | 10528 | 9562 | 11118 | 12965 | Operating expenditure abroad, shipping |
| 17963 | 21869 | 24483 | 21725 | 19635 | Payments for contract work in manufacturing etc. |
| 11179 | 14623 | 17580 | 23028 | 23036 | |
| 191876 | 215605 | 230145 | 243795 | 266009 | Total specified items |
| 365584 | 406729 | 417800 | 455097 | 499159 | Total intermediate consumption in industries |
| 52,5 | 53,0 | 55,1 | 53,6 | 53,3 | Percentage specified items |

1) Net treatment of value added tax.

Tabell 7.10. Vareinnsats i næringsvirksomhet etter
utvalgte hovedvarer. Faste priser. Mill. kr

| | 1977 | 1978 | 1979 | 1980 | 1981 | 1982 |
|--|----------------------|--------|--------|---------------|--------|--------|
| | ----- 1975-kr. ----- | | | -- 1980-kr -- | | |
| Vareinnsats i næringsvirksomhet i alt .. | 169593 | 168647 | 175740 | 180580 | 278062 | 280088 |
| Jordbruksvarer | | | | | | |
| 122 Slaktedyr | 2417 | 2500 | 2565 | 2568 | 4655 | 4625 |
| Varer fra oljeutvinning | | | | | | |
| 168 Norsk råolje mv. | 762 | 422 | 580 | 1439 | 6095 | 5604 |
| Industrivarer | | | | | | |
| 200 Kjøtt og kjøttvarer | 2255 | 2294 | 2589 | 3056 | 4566 | 5293 |
| 355 Trelast | 3060 | 3183 | 3146 | 3330 | 4840 | 4840 |
| 420 Kjemiske grunnstoffer | 2481 | 2738 | 3665 | 3531 | 4691 | 4732 |
| 463 Fyringsoljer | 3490 | 3803 | 4137 | 3235 | 6542 | 6530 |
| 468 Andre jordolje- og kullprodukter | 1768 | 2121 | 2732 | 3178 | 3651 | 3472 |
| 510 Jern og stål | 4698 | 4648 | 4633 | 5011 | 5884 | 5282 |
| Varer fra kraft- og vannforsyning | | | | | | |
| 686 Elekrisitet | 6274 | 6214 | 6757 | 7766 | 11953 | 12805 |
| Tjenester mv. | | | | | | |
| 867 Frie banktjenester | 4121 | 4232 | 4356 | 4531 | 9223 | 9448 |
| 890 Tjenester fra forretningsbygg .. | 3390 | 3502 | 4027 | 4079 | 5863 | 5680 |
| 902 Diverse forretningsmessig tjenesteyting | 609 | 1590 | 1413 | 1514 | 2455 | 2187 |
| Generelle varer og tjenester | | | | | | |
| 018 Reparasjon av maskiner og utstyr | 4684 | 4798 | 4815 | 5230 | 8144 | 7990 |
| 032 Kontorrekvisita mv. | 2417 | 2475 | 2673 | 2444 | 3523 | 3793 |
| 033 Godtgjørelse for leiearbeid, teletjenester, vask og rensing mv. | 2542 | 2623 | 2853 | 2936 | 4440 | 4672 |
| 034 Posttjenester, betalte banktjenester, offentlig gebyrer mv. | 2527 | 2753 | 2865 | 2988 | 4844 | 5148 |
| 035 Annonse- og reklametjenester ... | 2928 | 2846 | 2801 | 2771 | 5122 | 5391 |
| 037 Kontortjenester, edb mv. | 2770 | 3229 | 3470 | 3108 | 4926 | 4135 |
| 040 Representasjon, reiser mv. | 1400 | 1593 | 1639 | 1832 | 2947 | 2820 |
| 041 Uspesifiserte transporttjenester | 4665 | 4683 | 5037 | 5391 | 7478 | 7532 |
| 053 Skipsfartens driftsutgifter i utlandet | 7546 | 6889 | 6631 | 6787 | 14875 | 13775 |
| 070 Godtgjørelse for leiearbeid i industri mv. | 5373 | 5182 | 6225 | 4903 | 6557 | 9614 |
| Sum spesifiserte tabellposter | 72177 | 74317 | 79609 | 81629 | 133275 | 135369 |
| Sum vareinnsats i næringsvirksomhet | 169593 | 168647 | 175740 | 180580 | 278062 | 280088 |

1) Nettoføring av merverdiavgift, se nærmere omtale kap7.B.

Intermediate consumption in industries by
selected main products. Constant prices. Million kroner

| 1983 | 1984 | 1985 ¹ | 1986 ¹ | 1987 ¹ | |
|---------------|--------|-------------------|-------------------|-------------------|---|
| ----- | | | | | |
| -- 1980-kr -- | | ----- | 1984-kr | ----- | |
| 282009 | 297994 | 393112 | 417040 | 423142 | Total input in industries |
| | | | | | Agricultural commodities |
| 4531 | 4665 | 4908 | 5033 | 5318 | Livestock for slaughter |
| | | | | | Commodities from oil extraction |
| 7546 | 7057 | 11390 | 9641 | 9658 | Crude petroleum etc. |
| | | | | | Manufacturing goods |
| 5520 | 5733 | 7024 | 7544 | 7674 | Meat and meat products |
| 5039 | 5167 | 5423 | 5647 | 5537 | Timber and wood |
| 5472 | 5567 | 6422 | 6875 | 7066 | Basic industrial chemicals |
| 7439 | 7277 | 9273 | 9811 | 10640 | Fuel oils |
| 3784 | 4165 | 5340 | 5363 | 6668 | Other petroleum and coal products |
| 5448 | 5844 | 8141 | 7472 | 7697 | Basic iron and steel products |
| | | | | | Commodities from electricity, gas and water supply |
| 12702 | 13842 | 19815 | 18943 | 20107 | Electricity |
| | | | | | Services etc. |
| 9798 | 10425 | 16776 | 18280 | 19018 | Imputed bank service charges |
| 6230 | 6421 | 10114 | 10837 | 11242 | Services of commercial buildings |
| | | | | | Miscellaneous |
| 1999 | 2037 | 5099 | 4604 | 4894 | business services |
| | | | | | Unallocated goods and services |
| 8177 | 7952 | 9633 | 9910 | 10089 | Machinery and equipment, repairs |
| 4439 | 5376 | 5547 | 6635 | 7483 | Office accessories, equipment etc |
| | | | | | Payments for contract work, telecommunications, laundry and dry cleaning etc. |
| 5297 | 5840 | 8098 | 9658 | 10685 | Postal services, paid bank service charges, government services charges etc. |
| 5187 | 5650 | 11158 | 11912 | 12515 | Advertising |
| 6077 | 6199 | 9072 | 10140 | 10382 | Business services, edb etc. |
| 4293 | 5059 | 8140 | 7686 | 8046 | Representation, travel expenses etc. |
| 2942 | 3297 | 5468 | 5834 | 5919 | Transportation |
| 7421 | 7760 | 9060 | 9778 | 10176 | Operating expenditure abroad, shipping |
| 12893 | 14802 | 22427 | 24166 | 18031 | Payments for contract work in manufacturing etc. |
| 8515 | 10254 | 16278 | 19368 | 16668 | |
| ----- | | | | | |
| 140749 | 150389 | 214605 | 225135 | 225512 | Total specified items |
| | | | | | Total intermediate consumption in industries |
| 282009 | 297994 | 393112 | 417040 | 423142 | |
| ----- | | | | | |

1) Net treatment of value added tax.

Tabell 7.11. Offentlig kjøp av varer og tjenester (vareinnsats) etter utvalgte hovedvarer. Mill. kr

| | 1977 | 1978 | 1979 | 1980 | 1981 | 1982 |
|---|-------|-------|-------|-------|-------|-------|
| Vareinnsats i offentlig forvaltning i alt | 12857 | 14661 | 16107 | 18462 | 22464 | 25073 |
| Statlige kjøp av varer og tjenester | 6466 | 7253 | 8018 | 9377 | 12118 | 13219 |
| Industrivarer | | | | | | |
| 420 Kjemiske grunnstoffer | 50 | 52 | 72 | 75 | 90 | 103 |
| 450 Sprengstoff og ammunisjon | 444 | 443 | 431 | 425 | 511 | 578 |
| 463 Fyringsoljer | 252 | 285 | 304 | 317 | 378 | 434 |
| Generelle varer og tjenester | | | | | | |
| 013 Reparasjoner på anlegg | 953 | 1043 | 1088 | 1235 | 1375 | 1525 |
| 021 Militære bygninger og anlegg | 294 | 325 | 390 | 432 | 662 | 710 |
| 022 Militært utstyr | 829 | 815 | 1030 | 2031 | 3445 | 3494 |
| 032 Kontorrekvisita, utstyr mv. | 276 | 310 | 372 | 438 | 517 | 594 |
| 040 Representasjon og reiser mv. | 273 | 354 | 332 | 346 | 409 | 466 |
| 041 Diverse transportutgifter | 280 | 341 | 343 | 336 | 390 | 451 |
| Kommunale kjøp av varer og tjenester | 6391 | 7408 | 8089 | 9084 | 10346 | 11854 |
| Industrivarer | | | | | | |
| 416 Forlegging av bøker | 275 | 351 | 412 | 510 | 591 | 669 |
| 440 Farmasøytiske preparater | 340 | 417 | 464 | 582 | 674 | 776 |
| Generelle varer og tjenester | | | | | | |
| 012 Reparasjoner på driftsbygg | 568 | 690 | 718 | 753 | 837 | 977 |
| 013 Reparasjoner på anlegg | 1211 | 1364 | 1386 | 1504 | 1693 | 1885 |
| 032 Kontorrekvisita, utsyr mv. | 344 | 402 | 449 | 477 | 527 | 604 |
| 034 Posttjenester, betalte banktjenester, offentlige gebyrer mv. | 557 | 627 | 731 | 803 | 927 | 1112 |
| 036 Kontortjenester, EDB, utleie av maskiner mv. | 423 | 435 | 393 | 412 | 457 | 519 |
| 037 Andre kontortjenester, EDB mv. . | 196 | 259 | 374 | 437 | 492 | 567 |
| 040 Representasjon og reiser mv. | 378 | 433 | 450 | 469 | 530 | 619 |
| Sum spesifiserte tabellposter | 7943 | 8945 | 9736 | 11580 | 14504 | 16083 |
| Sum offentlige kjøp av varer og tjenester | 12857 | 14661 | 16107 | 18462 | 22464 | 25073 |
| Dekningsgrad i tabellen | 61,8 | 61,0 | 60,4 | 62,7 | 64,6 | 64,1 |

Purchases of goods and services (intermediate consumption) in general government by selected main products. Million kroner

| 1983 | 1984 | 1985 | 1986 | 1987 | |
|-------|-------|-------|-------|-------|--|
| 28512 | 30441 | 33955 | 36899 | 42193 | Intermediate consumption in general government |
| 15168 | 16069 | 17846 | 19286 | 22019 | Intermediate consumption in central government |
| | | | | | Manufacturing goods |
| 118 | 126 | 136 | 86 | 100 | Basic industrial chemicals |
| 668 | 751 | 835 | 323 | 300 | Explosives and ammunition |
| 496 | 502 | 545 | 519 | 600 | Fuel oils |
| | | | | | Unallocated goods and services |
| 1704 | 1919 | 1995 | 1960 | 2236 | Constructions, repairs |
| 776 | 794 | 1192 | 1854 | 2139 | Military buildings and constructions |
| 4120 | 4162 | 4718 | 2961 | 3621 | Military equipment |
| 682 | 732 | 794 | 975 | 1018 | Office accessories, equipment etc. |
| 523 | 535 | 630 | 468 | 652 | Representation, travel expences etc. |
| 520 | 553 | 622 | 658 | 675 | Unspesified transportation |
| 13345 | 14371 | 16108 | 17614 | 20175 | Intermediate consumption in local government |
| | | | | | Manufacturing goods |
| 701 | 737 | 820 | 813 | 868 | Publishing of books |
| 880 | 972 | 1098 | 1220 | 1368 | Pharmaceutical preparations |
| | | | | | Unallocated goods and services |
| 1111 | 1159 | 1203 | 1407 | 1573 | Non-residential buildings, repairs |
| 2048 | 2114 | 2304 | 2445 | 2682 | Constructions, repairs |
| 700 | 757 | 856 | 945 | 1103 | Office accessories, equipment etc. |
| | | | | | Postal services, paid bank service charges, government service fees etc. |
| 1234 | 1373 | 1626 | 1859 | 2151 | Business seVICES, EDP, rental of machinery etc. |
| 654 | 701 | 791 | 835 | 972 | Other business services |
| 658 | 698 | 813 | 849 | 1006 | Representation, travel expences etc. |
| 693 | 774 | 888 | 966 | 1134 | |
| 18285 | 19358 | 21868 | 21140 | 24197 | Total specified items |
| 28512 | 30441 | 33955 | 36899 | 42193 | Total intermediate consumption in general government |
| 64,1 | 63,6 | 64,4 | 57,3 | 57,3 | Percentage spesified items |

Tabell 7.12. Offentlig kjøp av varer og tjenester (vareinnsats) etter utvalgte hovedvarer. Faste priser. Mill. kr

| | 1977 | 1978 | 1979 | 1980 | 1981 | 1982 |
|---|---------------------|-------|-------|---------------|-------|-------|
| | ----- 1975-kr ----- | | | -- 1980-kr -- | | |
| Vareinnsats i offentlig forvaltning i alt | 10798 | 11404 | 11795 | 12199 | 20155 | 20682 |
| Statlige kjøp av varer og tjenester | 5407 | 5648 | 5917 | 6179 | 10946 | 11011 |
| Industrivarer | | | | | | |
| 420 Kjemiske grunnstoffer | 46 | 46 | 61 | 53 | 74 | 83 |
| 450 Sprengstoff og ammunisjon | 329 | 318 | 298 | 267 | 466 | 499 |
| 463 Fyringsoljer | 199 | 230 | 186 | 122 | 311 | 324 |
| Generelle varer og tjenester | | | | | | |
| 013 Reparasjoner på anlegg | 812 | 838 | 826 | 862 | 1270 | 1280 |
| 021 Militære bygninger og anlegg | 253 | 266 | 304 | 308 | 611 | 597 |
| 022 Militært utstyr | 685 | 609 | 744 | 1343 | 3160 | 2949 |
| 032 Kontorrekvisita, utstyr mv. | 240 | 254 | 288 | 277 | 460 | 526 |
| 040 Representasjon og reiser mv. | 219 | 262 | 233 | 214 | 353 | 352 |
| 041 Diverse transportutgifter | 230 | 259 | 264 | 229 | 346 | 367 |
| Kommunale kjøp av varer og tjenester | 5391 | 5756 | 5879 | 6020 | 9209 | 9672 |
| Industrivarer | | | | | | |
| 416 Forlegging av bøker | 224 | 270 | 300 | 345 | 520 | 528 |
| 440 Farmasøytiske preparater | 300 | 271 | 242 | 371 | 638 | 718 |
| Generelle varer og tjenester | | | | | | |
| 012 Reparasjoner på driftsbygg | 473 | 573 | 568 | 553 | 775 | 840 |
| 013 Reparasjoner på anlegg | 1032 | 1096 | 1052 | 1049 | 1563 | 1583 |
| 032 Kontorrekvisita, utsyr mv. | 302 | 332 | 350 | 302 | 469 | 524 |
| 034 Posttjenester, betalte banktjenester, offentlige gebyrer mv. | 467 | 499 | 520 | 549 | 791 | 801 |
| 036 Kontortjenester, EDB, utleie av maskiner mv. | 336 | 302 | 274 | 220 | 363 | 376 |
| 037 Andre kontortjenester, EDB mv. . | 159 | 193 | 269 | 283 | 422 | 455 |
| 040 Representasjon og reiser mv. | 303 | 320 | 317 | 289 | 460 | 470 |
| Sum spesifiserte tabellposter | 6609 | 6937 | 7095 | 7634 | 13052 | 13273 |
| Sum offentlige kjøp av varer og tjenester | 10798 | 11404 | 11795 | 12199 | 20155 | 20682 |

Purchases of goods and services (intermediate consumption) in general government by selected main products. Constant prices. Million kroner

| 1983 | 1984 | 1985 | 1986 | 1987 | |
|---------------|-------|-------|---------|-------|--|
| ----- | | | | | |
| -- 1980-kr -- | | ----- | 1984-kr | ----- | |
| 22223 | 22911 | 31759 | 33127 | 35242 | Intermediate consumption in general government |
| 12073 | 12505 | 16760 | 17438 | 18538 | Intermediate consumption in central government |
| | | | | | Manufacturing goods |
| 96 | 96 | 129 | 81 | 103 | Basic industrial chemicals |
| 521 | 560 | 788 | 312 | 265 | Explosives and ammunition |
| 359 | 339 | 540 | 795 | 980 | Fuel oils |
| | | | | | Unallocated goods and services |
| 1383 | 1491 | 1861 | 1710 | 1751 | Constructions, repairs |
| | | | | | Military buildings and constructions |
| 631 | 613 | 1083 | 1602 | 1648 | Military equipment |
| 3407 | 3560 | 4418 | 2602 | 2948 | Office accessories, equipment etc. |
| 624 | 697 | 777 | 1024 | 1065 | Representation, travel expences etc. |
| 347 | 348 | 575 | 408 | 530 | Unspecified transportation |
| 396 | 409 | 587 | 584 | 536 | |
| 10150 | 10406 | 14999 | 15689 | 16704 | Intermediate consumption in local government |
| | | | | | Manufacturing goods |
| 504 | 493 | 786 | 740 | 740 | Publishing of books |
| 721 | 756 | 991 | 1059 | 1092 | Pharmaceutical preparations |
| | | | | | Unallocated goods and services |
| 894 | 901 | 1099 | 1180 | 1171 | Non-residential buildings, repairs |
| 1662 | 1636 | 2146 | 2126 | 2098 | Constructions, repairs |
| 642 | 721 | 839 | 991 | 1158 | Office accessories, equipment etc. |
| | | | | | Postal services, paid bank service charges, government service fees etc. |
| 735 | 768 | 1435 | 1464 | 1457 | Business seVICES, EDP, rental of machinery etc. |
| 440 | 434 | 728 | 704 | 751 | Other business services |
| 482 | 467 | 756 | 718 | 777 | Representation, travel expences etc. |
| 463 | 514 | 811 | 843 | 922 | |
| 14305 | 14803 | 20348 | 18942 | 19992 | Total specified items |
| 22223 | 22911 | 31759 | 33127 | 35242 | Total intermediate consumption in general government |
| ----- | | | | | |

Tabell 7.13. Privat konsum etter utvalgte hovedvarer. Mill. kr

| | 1977 | 1978 | 1979 | 1980 | 1981 | 1982 |
|---|--------|--------|--------|--------|--------|--------|
| Privat konsum i alt | 103915 | 110670 | 120104 | 135242 | 155205 | 175310 |
| Jordbruksvarer | | | | | | |
| 104 Grønnsaker, frukt og bær | 1738 | 1955 | 1921 | 2361 | 2710 | 3106 |
| Industrivarer | | | | | | |
| 200 Kjøtt og kjøttvarer | 5529 | 6083 | 6497 | 7158 | 7944 | 8828 |
| 211 Mjølkk, fløte mv. | 1874 | 2001 | 2045 | 2353 | 2996 | 3541 |
| 212 Ost | 780 | 862 | 991 | 1182 | 1460 | 1581 |
| 255 Bakervarer | 1607 | 1716 | 1784 | 1960 | 2326 | 2830 |
| 260 Sjokolade og sukkervarer | 1509 | 1660 | 1772 | 1960 | 2233 | 2517 |
| 266 Andre næringsmidler | 2705 | 2794 | 2810 | 3111 | 3235 | 3584 |
| 275 Brennevin og vin | 2533 | 2326 | 2931 | 3256 | 3575 | 3152 |
| 280 Øl | 1322 | 1456 | 1436 | 1573 | 1839 | 2246 |
| 285 Mineralvann | 1045 | 1158 | 1246 | 1327 | 1377 | 1726 |
| 290 Tobakkvarer | 2141 | 2360 | 2498 | 2688 | 3105 | 3456 |
| 310 Trikotasjevarer | 2130 | 2214 | 2393 | 2738 | 2954 | 3212 |
| 331 Yttertøy av tekstilstoff og plast | 3753 | 4011 | 4297 | 4841 | 5348 | 5836 |
| 350 Skotøy | 1229 | 1257 | 1425 | 1699 | 1842 | 1898 |
| 375 Møbler og innredninger av tre .. | 2200 | 2211 | 2371 | 2625 | 2912 | 3092 |
| 416 Forlegging av bøker | 826 | 938 | 1019 | 1145 | 1334 | 1566 |
| 445 Vaskemidler og toalettpreparater | 1223 | 1282 | 1332 | 1485 | 1653 | 1854 |
| 461 Bensin | 2676 | 3023 | 3377 | 4346 | 5103 | 5490 |
| 610 Signal-, radio- og annet telemateriell | 1868 | 1629 | 1665 | 1655 | 2064 | 1928 |
| 651 Personbiler | 5218 | 3785 | 4804 | 5315 | 6087 | 7486 |
| Varer fra kraft- og vannforsyning | | | | | | |
| 686 Elektrisitet | 2987 | 3818 | 4498 | 5107 | 6282 | 7865 |
| Tjenester mv. | | | | | | |
| 761 Hotellutgifter o.l. | 658 | 766 | 871 | 981 | 1140 | 1315 |
| 762 Restaurantutgifter | 3299 | 3474 | 3689 | 4169 | 4903 | 5645 |
| 861 Teletjenester | 1145 | 1335 | 1495 | 1629 | 2031 | 2539 |
| 885 Boligtjenester | 10047 | 10979 | 11912 | 13385 | 15464 | 17783 |
| 931 Høsetjenester | 3118 | 3472 | 3649 | 3978 | 4487 | 5189 |
| 951 Underholdning | 1445 | 1654 | 1839 | 2054 | 2344 | 2588 |
| 965 Lønt husarbeid | 1060 | 1147 | 1184 | 1324 | 1452 | 1565 |
| 971 Hår- og skjønnhetspleie, fotografering | 679 | 762 | 781 | 953 | 1155 | 1376 |
| Generelle varer og tjenester | | | | | | |
| 066 Reisetrafikk, norske turistens konsum i utlandet | 4639 | 5661 | 6042 | 6486 | 8470 | 10583 |
| Sum spesifiserte tabellposter | 72984 | 77787 | 84573 | 94843 | 109824 | 125375 |
| Sum privat konsum | 103915 | 110670 | 120104 | 135242 | 155205 | 175310 |
| Dekningsgrad i tabellen | 70,2 | 70,3 | 70,4 | 70,1 | 70,8 | 71,5 |

Private final consumption expenditure by selected main products. Million kroner

| 1983 | 1984 | 1985 | 1986 | 1987 | |
|--------|--------|--------|--------|--------|---|
| 192979 | 210921 | 245439 | 278909 | 297641 | Total private final consumption expenditure |
| | | | | | Agricultural commodities |
| 2986 | 2986 | 3153 | 3237 | 3499 | Vegetables, fruits and berries |
| | | | | | Manufacturing goods |
| 9451 | 10154 | 11288 | 12091 | 12764 | Meat and meat products |
| 4212 | 4717 | 5299 | 5894 | 6442 | Milk, cream etc. |
| 1804 | 1970 | 2273 | 2739 | 2996 | Cheese |
| 3150 | 3466 | 4008 | 4486 | 4905 | Bakery products |
| 2723 | 2984 | 3377 | 3804 | 4094 | Chocolate and sugar confectionery |
| 3964 | 4398 | 5056 | 5808 | 6299 | Other food products |
| 3704 | 3861 | 4471 | 4641 | 5627 | Spirits and wine |
| 2444 | 2770 | 3050 | 3532 | 3882 | Beer |
| 1824 | 2008 | 2309 | 2841 | 3282 | Soft drinks and carbonated water |
| 3902 | 4315 | 4941 | 5774 | 6538 | Tobacco products |
| 3333 | 3732 | 4501 | 5272 | 5430 | Knitted goods |
| | | | | | Outer garments of textiles and plastics |
| 5898 | 6534 | 7902 | 8734 | 9123 | Footwear |
| 2043 | 2201 | 2698 | 2925 | 3026 | Furniture and fixtures |
| 3331 | 3713 | 4614 | 5546 | 5926 | Publishing of books |
| 1737 | 1856 | 2085 | 2324 | 2528 | Soap and cleaning preparations, toilet preparations |
| 2002 | 2193 | 2524 | 2834 | 3057 | Petrol |
| 6028 | 6451 | 6812 | 6676 | 7300 | Radio, television and communication apparatus |
| 1876 | 2249 | 2645 | 3072 | 2776 | Passenger cars |
| 7887 | 8496 | 14818 | 17785 | 13125 | Commodities from electricity and water supply |
| 9313 | 10793 | 12253 | 13809 | 15235 | Electricity |
| | | | | | Services etc. |
| 1556 | 1803 | 2140 | 2317 | 2694 | Expenditure in hotels etc. |
| 6510 | 7344 | 8348 | 10286 | 11592 | Expenditure in restaurants etc. |
| 3065 | 3468 | 3796 | 4501 | 5159 | Telecommunication services |
| 20314 | 22566 | 24984 | 27779 | 31292 | Dwelling services |
| 5664 | 5913 | 6338 | 6995 | 7447 | Health services |
| 3248 | 1953 | 2107 | 2279 | 2590 | Entertainment |
| 1734 | 1876 | 2079 | 2346 | 2522 | Domestic services |
| | | | | | Barber and beauty shops, photographic studios etc. |
| 1687 | 1941 | 2232 | 2739 | 3192 | Unallocated goods and services |
| | | | | | Travel, direct purchases abroad by Norwegian tourists |
| 11586 | 12143 | 14812 | 18320 | 20416 | |
| 138976 | 150853 | 176913 | 201385 | 214759 | Total specified items |
| 192979 | 210921 | 245439 | 278909 | 297641 | Total private consumption |
| 72,0 | 71,5 | 72,1 | 72,2 | 72,2 | Percentage specified items |

Tabell 7.14. Privat konsum etter utvalgte hovedvarer.
Faste priser. Mill. kr

| | 1977 | 1978 | 1979 | 1980 | 1981 | 1982 |
|---|---------------------|-------|-------|---------------|--------|--------|
| | ----- 1975-kr ----- | | | -- 1980-kr -- | | |
| Privat konsum i alt | 88039 | 86606 | 89389 | 91488 | 136784 | 139199 |
| Jordbruksvarer | | | | | | |
| 104 Grønnsaker, frukt og bær | 1421 | 1434 | 1367 | 1644 | 2407 | 2464 |
| Industrivarer | | | | | | |
| 200 Kjøtt og kjøttvarer | 4452 | 4421 | 4428 | 4567 | 6625 | 6691 |
| 211 Mjølkk, fløte mv. | 1803 | 1834 | 1777 | 1798 | 2426 | 2403 |
| 212 Ost | 693 | 716 | 751 | 781 | 1198 | 1097 |
| 255 Bakervarer | 1455 | 1464 | 1484 | 1504 | 1967 | 1939 |
| 260 Sjokolade og sukkervarer | 1415 | 1434 | 1522 | 1554 | 1991 | 2076 |
| 266 Andre næringsmidler | 1529 | 1622 | 1718 | 1819 | 3327 | 3241 |
| 275 Brennevin og vin | 2088 | 1712 | 2128 | 2303 | 2811 | 2203 |
| 280 Øl | 1091 | 1111 | 1090 | 1154 | 1465 | 1550 |
| 285 Mineralvann | 888 | 938 | 993 | 987 | 1195 | 1313 |
| 290 Tobakksvarer | 1856 | 1778 | 1876 | 1964 | 2396 | 2158 |
| 310 Trikotasjevarer | 1849 | 1786 | 1791 | 1883 | 2637 | 2588 |
| 331 Yttertøy av tekstilstoff og plast | 3127 | 3083 | 3200 | 3309 | 4836 | 4844 |
| 350 Skotøy | 947 | 869 | 894 | 963 | 1682 | 1650 |
| 375 Møbler og innredninger av tre .. | 1831 | 1747 | 1845 | 1832 | 2455 | 2360 |
| 416 Forlegging av bøker | 698 | 719 | 740 | 783 | 1177 | 1201 |
| 445 Vaskemidler og toalettpreparater | 1032 | 1018 | 1030 | 1076 | 1484 | 1486 |
| 461 Bensin | 2353 | 2403 | 2524 | 2487 | 4361 | 4435 |
| 610 Signal-, radio- og annet telemateriell | 1804 | 1578 | 1660 | 1627 | 2086 | 1928 |
| 651 Personbiler | 4458 | 2794 | 3157 | 3368 | 5859 | 6633 |
| Varer fra kraft- og vannforsyning | | | | | | |
| 686 Elektrisitet | 2432 | 2493 | 2649 | 2675 | 5346 | 5622 |
| Tjenester mv. | | | | | | |
| 761 Hotellutgifter o.l. | 517 | 517 | 534 | 561 | 997 | 958 |
| 762 Restaurantutgifter | 2583 | 2505 | 2621 | 2770 | 4008 | 3854 |
| 861 Teletjenester | 1026 | 1094 | 1213 | 1228 | 1789 | 1876 |
| 885 Boligtjenester | 8713 | 8947 | 9284 | 9671 | 13919 | 14482 |
| 931 Høsetjenester | 2670 | 2729 | 2813 | 2549 | 4049 | 4329 |
| 951 Underholdning | 1266 | 1472 | 1635 | 1665 | 2190 | 1991 |
| 965 Lønt husarbeid | 837 | 840 | 836 | 839 | 1310 | 1265 |
| 971 Hår- og skjønnhetspleie, fotografering | 550 | 557 | 554 | 587 | 979 | 979 |
| Generelle varer og tjenester | | | | | | |
| 066 Reisetrafikk, norske turist- konsum i utlandet | 4037 | 4315 | 4085 | 4021 | 7945 | 9275 |
| Sum spesifiserte tabellposter | 61419 | 59928 | 62200 | 63969 | 96916 | 98890 |
| Sum privat konsum | 88039 | 86606 | 89389 | 91488 | 136784 | 139199 |

Private final consumption expenditure by selected main products.
Constant prices. Million kroner

| 1983 | 1984 | 1985 | 1986 | 1987 | |
|---------------|--------|---------------------|--------|--------|---|
| ----- | | | | | |
| ----- | | | | | |
| -- 1980-kr -- | | ----- 1984 kr ----- | | | |
| 141303 | 145139 | 231825 | 244804 | 242753 | Total private final consumption expenditure |
| | | | | | Agricultural commodities |
| 2210 | 2155 | 3131 | 2886 | 2725 | Vegetables, fruits and berries |
| | | | | | Manufacturing goods |
| 6765 | 7034 | 10433 | 10126 | 9753 | Meat and meat products |
| 2585 | 2584 | 4852 | 4953 | 5024 | Milk, cream etc. |
| 1126 | 1112 | 2110 | 2336 | 2351 | Cheese |
| 1907 | 1907 | 3685 | 3839 | 3751 | Bakery products |
| 2176 | 2119 | 3150 | 3154 | 3021 | Chocolate and sugar confectionery |
| 3289 | 3270 | 4732 | 4816 | 5840 | Other food products |
| 2349 | 2430 | 4414 | 4234 | 4678 | Spirits and wine |
| 1496 | 1529 | 2875 | 3093 | 3106 | Beer |
| 1320 | 1371 | 2177 | 2469 | 2641 | Soft drinks and carbonated water |
| 2191 | 2294 | 4721 | 4993 | 5015 | Tobacco products |
| 2486 | 2565 | 4087 | 4445 | 4281 | Knitted goods |
| | | | | | Outer garments of textiles and plastics |
| 4610 | 4827 | 7425 | 7307 | 6887 | Footwear |
| 1749 | 1835 | 2565 | 2701 | 2624 | Furniture and fixtures |
| 2333 | 2463 | 4359 | 4791 | 4678 | Publishing of books |
| 1222 | 1190 | 1974 | 2080 | 2108 | Soap and cleaning preparations, toilet preparations |
| 1467 | 1525 | 2397 | 2509 | 2515 | Petrol |
| 4554 | 4641 | 6809 | 7234 | 7364 | Radio, television and communication apparatus |
| 1869 | 2259 | 2643 | 3029 | 2634 | Passenger cars |
| 6253 | 6163 | 13678 | 14268 | 9195 | Commodities from electricity and water supply |
| 5684 | 5876 | 11430 | 11759 | 12182 | Electricity |
| | | | | | Services etc. |
| 983 | 1037 | 1963 | 1921 | 1993 | Expenditure in hotels etc. |
| 3996 | 4281 | 7964 | 9011 | 9345 | Expenditure in restaurants etc. |
| 2143 | 2353 | 3850 | 4565 | 5133 | Telecommunication services |
| 15194 | 15737 | 23682 | 24847 | 26036 | Dwelling services |
| 4429 | 4339 | 5904 | 6042 | 6105 | Health services |
| 2271 | 1365 | 1996 | 2037 | 2147 | Entertainment |
| 1297 | 1314 | 1956 | 2074 | 2099 | Domestic services |
| | | | | | Barber and beauty shops, photographic studios etc. |
| 1077 | 1131 | 2043 | 2216 | 2283 | Unallocated goods and services |
| | | | | | Travel, direct purchases abroad by Norwegian tourists |
| 9599 | 9234 | 13727 | 16000 | 16680 | |
| ----- | | | | | |
| 100629 | 101940 | 166731 | 175738 | 174196 | Total specified items |
| 141303 | 145139 | 231825 | 244804 | 242753 | Total private consumption |
| ----- | | | | | |

Tabell 7.15. Bruttoinvestering i fast kapital etter utvalgte hovedvarer. Mill.kr

| | 1977 | 1978 | 1979 | 1980 | 1981 | 1982 |
|---|-------|-------|-------|-------|-------|-------|
| Bruttoinvestering i fast kapital | 71074 | 67706 | 66186 | 70798 | 91793 | 92262 |
| Nyinvestering i fast kapital | 76544 | 72334 | 71884 | 74795 | 98382 | 98748 |
| Salg av fast kapital | -5470 | -4628 | -5698 | -3997 | -6590 | -6486 |
| Industrivarer | | | | | | |
| 375 Møbler og innredninger av tre .. | 964 | 1050 | 1052 | 1220 | 1245 | 1340 |
| 555 Metallkonstruksjoner | 1350 | 1276 | 761 | 921 | 1522 | 668 |
| 580 Maskiner for sekundærnæringene . | 3135 | 2903 | 2897 | 3799 | 4578 | 4082 |
| 583 Seksjoner og deler til oljeplattformer | - | - | - | - | 1036 | 377 |
| 584 Oljeplattformer | 4045 | 647 | 343 | 25 | 8248 | 2535 |
| 585 Kontormaskiner | 952 | 1102 | 1224 | 1575 | 1909 | 2191 |
| 600 Andre maskiner mv. | 2139 | 2069 | 2186 | 2359 | 2751 | 2530 |
| 605 Elmotorer og elproduksjonsmateriell | 1014 | 1220 | 1274 | 1402 | 1670 | 1671 |
| 610 Signal-, radio- og annet telemateriell | 1701 | 1834 | 1834 | 1851 | 1878 | 2181 |
| 630 Nye tankskip | 4335 | 2324 | 1750 | 1319 | 2909 | 3900 |
| 631 Andre nye skip | 5012 | 3634 | 4038 | 1740 | 4449 | 6606 |
| 651 Personbiler | 2553 | 2389 | 2564 | 2841 | 3313 | 3453 |
| 652 Andre motorkjøretøyer, sykler og andre transportmidler | 2702 | 2648 | 2507 | 2891 | 3332 | 3539 |
| 665 Instrumenter, fotoartikler og optiske artikler | 1055 | 1102 | 1260 | 1349 | 1453 | 1555 |
| Bygge- og anleggsprodukter | | | | | | |
| 704 Bygging av boliger | 10404 | 11779 | 12436 | 13343 | 14718 | 16895 |
| 705 Bygging av fritidshus | 770 | 847 | 915 | 1006 | 1137 | 1251 |
| 707 Bygging av driftsbygg for jordbruk, skogbruk, fiske og fangst | 1683 | 1811 | 2007 | 2320 | 2638 | 2504 |
| 708 Bygging av offentlige bygg for undervisning, helse og sosialt . | 2898 | 3172 | 3097 | 3361 | 3327 | 3222 |
| 709 Bygging av andre offentlige driftsbygg | 1260 | 1524 | 1521 | 1750 | 1931 | 2084 |
| 710 Bygging av andre driftsbygg | 6136 | 7123 | 7252 | 8201 | 9694 | 9905 |
| 712 Bygging av industrianlegg | 582 | 357 | 395 | 352 | 387 | 787 |
| 713 Bygging av elektrisitetsanlegg . | 2563 | 2977 | 3164 | 3558 | 4284 | 3923 |
| 714 Bygging av veianlegg | 2855 | 3104 | 2919 | 3095 | 3131 | 3227 |
| 715 Bygging av andre offentlige anlegg | 955 | 1362 | 1387 | 1569 | 1437 | 1240 |
| 716 Bygging av andre anlegg, (kommunikasjonsanlegg mv.) | 1818 | 2123 | 2198 | 2385 | 2424 | 3294 |
| 717 Boring etter olje og gass | 1526 | 1230 | 1634 | 1375 | 2762 | 4076 |
| Tjenester mv. | | | | | | |
| 900 Oljerelaterte konsulenttjenester | - | - | - | - | - | - |
| Generelle varer og tjenester | | | | | | |
| 060 Uspesifisert vareimport for oljeutvinning | 2054 | 1209 | 338 | 520 | 498 | 503 |
| 063 Uspesifisert tjenesteimport oljeutvinning | 1884 | 1841 | 509 | 779 | 746 | 754 |
| 070 Godtgjørelse for leiearbeid i industri mv. | - | 953 | 2001 | 1149 | 1725 | 849 |
| 752 Refusjon av merverdiavgift på investeringer | -4932 | -5204 | -5255 | -6082 | -6862 | -6893 |
| 753 Investeringsavgift på investeringer | 2917 | 2733 | 2433 | 2560 | 2468 | 2383 |
| Sum spesifiserte tabellposter | 66326 | 63137 | 62640 | 64535 | 86737 | 86628 |
| Sum nyinvestering i fast kapital | 76544 | 72334 | 71884 | 74795 | 98382 | 98748 |
| Dekningsgrad i tabellen | 86,7 | 87,3 | 87,1 | 86,3 | 88,2 | 87,7 |

1) Nettoføring av merverdiavgift, se nærmere omtale kap.7B.

Gross fixed capital formation by selected main products. Million kroner

| 1983 | 1984 | 1985 ¹ | 1986 ¹ | 1987 ¹ | |
|--------|--------|-------------------|-------------------|-------------------|--|
| 103448 | 117567 | 110042 | 145540 | 157884 | Gross fixed capital formation |
| 110398 | 126046 | 122431 | 157807 | 169667 | Purchases of fixed capital, new acquisitions |
| -6948 | -8479 | -12389 | -12268 | -11783 | Sales of existing fixed capital |
| | | | | | Manufacturing goods |
| 1470 | 1714 | 1903 | 2196 | 2282 | Furniture and fixtures of wood |
| 971 | 1898 | 1457 | 1513 | 1533 | Structural metal products |
| 3276 | 4645 | 4338 | 5627 | 6418 | Industrial machinery |
| | | | | | Sections and spare parts for oil platforms |
| 1276 | 2603 | 2883 | 2035 | 2694 | Oil platforms |
| 3547 | 10131 | 966 | 18281 | 13342 | Office machinery |
| 2475 | 3856 | 4452 | 5052 | 5449 | Other machinery etc. |
| 2396 | 3112 | 2771 | 3151 | 3383 | Electric motors and equipment for electricity |
| 1494 | 1767 | 1183 | 1559 | 1585 | Radio, television and communication apparatus |
| 2408 | 2669 | 2373 | 2665 | 2942 | Tankers, new |
| 4552 | 2222 | 2651 | 1393 | 810 | Other ships, new |
| 3627 | 3968 | 2970 | 1822 | 3226 | Passenger cars |
| 3883 | 4047 | 4712 | 6591 | 6595 | Other motor vehicles, bicycles and other transport equipment |
| 3414 | 3736 | 4083 | 5378 | 5135 | Instruments, photographic and optical goods |
| 1647 | 2078 | 2306 | 2782 | 2844 | Commodities from construction |
| 17374 | 17609 | 18600 | 22505 | 26330 | Construction of dwellings |
| 1610 | 1716 | 1965 | 2375 | 2576 | Construction of summer cottages |
| | | | | | Construction of non-residential buildings in agriculture, forestry and fishing |
| 1946 | 1844 | 1615 | 1470 | 1389 | Construction of public buildings for education and health |
| 3437 | 3263 | 3022 | 3601 | 5106 | Construction of other public non-residential buildings |
| 2394 | 2461 | 2634 | 3386 | 4536 | Construction of other non-residential buildings |
| 10606 | 11694 | 13399 | 18777 | 20254 | Mining and manufacturing constructions |
| 852 | 1951 | 1752 | 1663 | 5043 | Construction of electricity plant |
| 3976 | 4485 | 3380 | 3513 | 3865 | Constructions of roads |
| 3609 | 3862 | 4130 | 4711 | 5413 | Other public constructions |
| 1311 | 1306 | 1371 | 1669 | 1808 | Other constructions (for communications etc.) |
| 3892 | 3068 | 2956 | 3649 | 4179 | Oil and gas exploration and drilling |
| 3948 | 4536 | 3578 | 2747 | 2200 | Services etc. |
| | | | | | Technical services in oil activities |
| 2666 | 6217 | 3606 | 3411 | 3901 | Unallocated goods and services |
| | | | | | Imports of unspecified goods in oil activities |
| 1096 | 299 | 1020 | 2281 | 1486 | Imports of unspecified services in oil activities |
| 1096 | 1213 | 1840 | 457 | 857 | Payments for contract work in manufacturing etc. |
| 2527 | 1370 | 1075 | 1399 | 1531 | Refund of value added tax on fixed capital formation |
| -6854 | -7697 | - | - | - | Investment levy on fixed capital formation |
| 2489 | 2647 | 2946 | 3673 | 4072 | |
| 94406 | 110287 | 107935 | 141331 | 152782 | Total specified items |
| 110398 | 126046 | 122431 | 157807 | 169667 | Total purchases of fixed capital, new acquisitions |
| 85,5 | 87,5 | 88,2 | 89,6 | 90,0 | Percentage specified items |

1) Net treatment of value added tax.

Tabell 7.16. Bruttoinvestering i fast kapital etter utvalgte hovedvarer.
Faste priser. Mill. kr

| | 1977 | 1978 | 1979 | 1980 | 1981 | 1982 |
|---|---------------------|-------|-------|---------------|-------|-------|
| | ----- 1975-kr ----- | | | -- 1980-kr -- | | |
| Bruttoinvestering i fast kapital | 57969 | 51471 | 48912 | 48181 | 83485 | 74296 |
| Nyinvestering i fast kapital | 63775 | 56862 | 54562 | 51612 | 89518 | 81099 |
| Salg av fast kapital | -5806 | -5391 | -5650 | -3431 | -6032 | -6803 |
| Industrivarer | | | | | | |
| 375 Møbler og innredninger av tre .. | 827 | 846 | 809 | 880 | 1168 | 1137 |
| 555 Metallkonstruksjoner | 1065 | 975 | 563 | 615 | 1401 | 542 |
| 580 Maskiner for sekundærnæringene . | 2474 | 1906 | 1909 | 2061 | 4424 | 3367 |
| 583 Seksjoner og deler til oljeplattformer | - | - | - | - | 954 | 320 |
| 584 Oljeplattformer | 3137 | 446 | 258 | 15 | 7391 | 1809 |
| 585 Kontormaskiner | 945 | 883 | 925 | 1248 | 1916 | 2201 |
| 600 Andre maskiner mv. | 1660 | 1429 | 1336 | 1282 | 2697 | 2413 |
| 605 Elmotorer og elproduksjonsmaterieill | 831 | 952 | 878 | 921 | 1608 | 1509 |
| 610 Signal-, radio- og annet telematerieill | 1534 | 1482 | 1522 | 1368 | 1882 | 2047 |
| 630 Nye tankskip | 3238 | 1310 | 1061 | 885 | 2519 | 3025 |
| 631 Andre nye skip | 4090 | 3530 | 3539 | 1089 | 3899 | 5065 |
| 651 Personbiler | 2289 | 1586 | 1532 | 1938 | 3069 | 2494 |
| 652 Andre motorkjøretøyer, sykler og andre transportmidler | 1994 | 1993 | 1801 | 1889 | 3114 | 3241 |
| 665 Instrumenter, fotoartikler og optiske artikler | 927 | 843 | 1096 | 1111 | 1368 | 1487 |
| Bygge- og anleggsprodukter | | | | | | |
| 704 Bygging av boliger | 8824 | 9647 | 9870 | 9627 | 13442 | 14347 |
| 705 Bygging av fritidshus | 653 | 694 | 726 | 726 | 1038 | 1062 |
| 707 Bygging av driftsbygg for jordbruk, skogbruk, fiske og fangst | 1375 | 1415 | 1508 | 1577 | 2430 | 2151 |
| 708 Bygging av offentlige bygg for undervisning, helse og sosialt . | 2442 | 2547 | 2421 | 2405 | 3066 | 2737 |
| 709 Bygging av andre offentlige driftsbygg | 1072 | 1234 | 1206 | 1270 | 1780 | 1770 |
| 710 Bygging av andre driftsbygg | 5231 | 5786 | 5675 | 5870 | 8993 | 8459 |
| 712 Bygging av industrianlegg | 500 | 292 | 308 | 251 | 357 | 661 |
| 713 Bygging av elektrisitetsanlegg . | 2204 | 2438 | 2464 | 2542 | 3955 | 3294 |
| 714 Bygging av veianlegg | 2447 | 2511 | 2226 | 2164 | 2891 | 2709 |
| 715 Bygging av andre offentlige anlegg | 813 | 1109 | 1049 | 1089 | 1327 | 1041 |
| 716 Bygging av andre anlegg, (kommunikasjonsanlegg mv.) | 1563 | 1739 | 1712 | 1703 | 2238 | 2765 |
| 717 Boring etter olje og gass | 1410 | 1042 | 1358 | 825 | 1268 | 1419 |
| Tjenester mv. | | | | | | |
| 900 Oljerelaterte konsulenttjenester | - | - | - | - | - | - |
| Generelle varer og tjenester | | | | | | |
| 060 Uspesifisert vareimport for oljeutvinning | 1762 | 951 | 262 | 360 | 462 | 449 |
| 063 Uspesifisert tjenesteimport oljeutvinning | 1628 | 1460 | 371 | 497 | 630 | 467 |
| 070 Godtgjørelse for leiearbeid i industri mv. | - | 694 | 1400 | 735 | 1558 | 692 |
| 752 Refusjon av merverdiavgift på investeringer | -4149 | -4007 | -3863 | -4094 | -6440 | -5938 |
| 753 Investeringsavgift på investeringer | 2535 | 2441 | 2331 | 2479 | 2611 | 2634 |
| Sum spesifiserte tabellposter | 55318 | 50172 | 48252 | 45327 | 79016 | 71377 |
| Sum nyinvestering i fast kapital | 63775 | 56862 | 54562 | 51612 | 89518 | 81099 |

1) Nettoføring av merverdiavgift, se nærmere omtale kap.7B.

Gross fixed capital formation by selected main products.
Constant prices. Million kroner

| 1983 | 1984 | 1985 ¹ | 1986 ¹ | 1987 ¹ | |
|---------------|--------|-------------------|-------------------|-------------------|--|
| -- 1980-kr -- | | ----- | 1984-kr | ----- | |
| 78618 | 87224 | 101170 | 125384 | 124795 | Gross fixed capital formation |
| 86725 | 97609 | 115451 | 138746 | 135791 | Purchases of fixed capital, new acquisitions |
| -8107 | -10385 | -14281 | -13361 | -10996 | Sales of existing fixed capital |
| | | | | | Manufacturing goods |
| 1160 | 1294 | 1758 | 1810 | 1740 | Furniture and fixtures of wood |
| 669 | 1219 | 1400 | 1319 | 1224 | Structural metal products |
| 2576 | 3440 | 4182 | 5017 | 5141 | Industrial machinery |
| | | | | | Sections and spare parts for oil platforms |
| 1011 | 1937 | 2695 | 1800 | 2196 | Oil platforms |
| 2483 | 6931 | 912 | 16099 | 10828 | Office machinery |
| 3962 | 8175 | 3900 | 3978 | 4321 | Other machinery etc. |
| 2077 | 2525 | 2607 | 2824 | 2737 | Electric motors and equipment for electricity |
| 1258 | 1419 | 1112 | 1421 | 1310 | Radio, television and communication apparatus |
| 2165 | 2259 | 2270 | 2451 | 2457 | Tankers, new |
| 2729 | 1170 | 2475 | 1242 | 768 | Other ships, new |
| 2438 | 2539 | 2792 | 1622 | 2715 | Passenger cars |
| 2455 | 2506 | 4217 | 5428 | 5255 | Other motor vehicles, bicycles and other transport equipment |
| 2892 | 2910 | 3713 | 4488 | 3713 | Instruments, photographic and optical goods |
| 1421 | 1779 | 2528 | 3141 | 2624 | Commodities from construction |
| 13978 | 13759 | 17953 | 20147 | 20963 | Construction of dwellings |
| 1295 | 1335 | 1896 | 2126 | 2051 | Construction of summer cottages |
| | | | | | Construction of non-residential buildings in agriculture, forestry and fishing |
| 1586 | 1431 | 1516 | 1273 | 1070 | Construction of public buildings for education and health |
| 2757 | 2521 | 2854 | 3141 | 3962 | Construction of other public non-residential buildings |
| 1902 | 1886 | 2486 | 2952 | 3519 | Construction of other non-residential buildings |
| 8614 | 9158 | 12690 | 16396 | 15711 | Mining and manufacturing constructions |
| 692 | 1525 | 1592 | 1437 | 3886 | Construction of electricity plant |
| 3230 | 3446 | 3219 | 3079 | 2991 | Constructions of roads |
| 2941 | 2959 | 3831 | 4050 | 4167 | Other public constructions |
| 1086 | 1055 | 1239 | 1429 | 1392 | Other constructions (for communications etc.) |
| 3162 | 2347 | 2763 | 3228 | 3259 | Oil and gas exploration and drilling |
| 1527 | 1915 | 3331 | 2675 | 2046 | Services etc. |
| 1840 | 3945 | 3330 | 2864 | 2991 | Technical services in oil activities |
| | | | | | Unallocated goods and services |
| 942 | 249 | 962 | 2015 | 1335 | Imports of unspecified goods in oil activities |
| 729 | 792 | 1729 | 406 | 712 | Imports of unspecified services in oil activities |
| 1924 | 961 | 996 | 1177 | 1108 | Payments for contract work in manufacturing etc. |
| -5692 | -6213 | - | - | - | Refund of value added tax on fixed capital formation |
| 2675 | 2850 | 2730 | 3158 | 3192 | Investment levy on fixed capital formation |
| 74482 | 86021 | 101677 | 124193 | 121385 | Total specified items |
| 86725 | 97609 | 115451 | 138746 | 135791 | Total purchases of fixed capital, new acquisitions |

1) Net treatment of value added tax.

Tabell 7.17. Lagerendring etter utvalgte hovedvarer. Mill.kr

| | 1977 | 1978 | 1979 | 1980 | 1981 | 1982 |
|--|-------|-------|-------|------|-------|------|
| Lagerendring i alt | -1576 | -6941 | -459 | 8104 | -7761 | 3809 |
| Varer fra oljeutvinning | | | | | | |
| 168 Norsk råolje mv. | - | 183 | 85 | 219 | -182 | 331 |
| Industrivarer | | | | | | |
| 200 Kjøtt og kjøttvarer | -66 | -284 | -393 | -354 | -112 | -776 |
| 270 Dyrefor | 377 | 319 | 460 | 786 | 1106 | 1328 |
| 300 Vevnader mv. | -150 | -204 | -234 | -244 | -319 | -409 |
| 461 Bensin | 186 | 119 | 573 | 619 | 596 | 985 |
| 463 Fyringsoljer | 354 | -148 | -96 | 1212 | 217 | 754 |
| 468 Andre jordolje- og kullprodukter | 55 | -12 | -249 | -3 | -534 | -549 |
| 500 Betong og betongvarer | -9 | -26 | -88 | -34 | 117 | 114 |
| 510 Jern og stål | -703 | -754 | -664 | -352 | -671 | -92 |
| 520 Støperiprodukter | -10 | -100 | -77 | -66 | -140 | -113 |
| 555 Metallkonstruksjoner | -180 | -346 | -215 | 301 | -14 | 1372 |
| 570 Rørarmatur, belysningsutstyr mv. | -94 | -39 | -81 | 67 | 96 | 131 |
| 580 Maskiner for sekundærnæringene . | -4 | 15 | -113 | 196 | -177 | 161 |
| 583 Seksjoner og deler til oljeplattformer | - | - | 133 | 338 | -1480 | 1047 |
| 584 Oljeutvinningsplattformer | -195 | -1980 | - | - | -3876 | 3189 |
| 600 Andre maskiner mv. | 15 | -115 | -191 | 328 | -291 | 174 |
| 610 Signal-, radio- og annet telemateriell | 43 | 181 | -27 | -413 | -175 | -442 |
| 651 Personbiler | 145 | -702 | -616 | -414 | -539 | -314 |
| 652 Andre motorkjøretøyer, sykler og andre transportmidler | 121 | -253 | 9 | -63 | -80 | 35 |
| Generelle varer | | | | | | |
| 084 Varer under arbeid i industri mv., ekskl. skip og oleplattformer .. | -126 | 283 | 53 | 880 | 602 | 268 |
| 091 Frakt og spedisjonsutgifter (korreksjoner) | - | - | - | - | - | - |
| Sum spesifiserte tabellposter | -241 | -3864 | -1731 | 3001 | -5853 | 7193 |

Increase in stocks by selected main products. Million kroner

| 1983 | 1984 | 1985 | 1986 | 1987 | |
|-------|-------|-------|-------|-------|-----------------------------------|
| -4332 | -1300 | 11103 | 6070 | 3200 | Total increase in stocks |
| | | | | | Commodities from oil extraction |
| -484 | -52 | -861 | 584 | 1243 | Crude petroleum etc. |
| | | | | | Manufacturing goods |
| -1109 | -1259 | -998 | -1394 | -1011 | Meat and meat products |
| 1420 | 1660 | 1796 | 1622 | 1893 | Animal feeding-stuffs |
| -518 | -539 | -601 | -636 | -637 | Woven fabrics etc. |
| 1013 | 970 | 1251 | 1009 | 1017 | Petrol |
| -556 | 103 | -976 | -541 | -669 | Fuel oils |
| -588 | -429 | -772 | -687 | -1287 | Other petroleum and coal products |
| -788 | -827 | -824 | -660 | -1005 | Concrete and concrete products |
| -754 | -1250 | -2126 | -866 | -1587 | Basic iron and steel products |
| -442 | -396 | -794 | -466 | -592 | Foundry products |
| 1076 | 983 | 1842 | 1039 | 1868 | Structural metal products |
| 606 | 814 | 797 | 1040 | 1274 | Fittings, lighting fixtures etc. |
| -7 | 153 | 1422 | 1849 | 570 | Machinery for manufacturing etc. |
| | | | | | Sections and spare parts |
| 200 | 682 | 620 | 780 | 3165 | for oil platforms |
| 3389 | -3227 | 10513 | -2673 | -2614 | Oil production platforms |
| -1 | 772 | 668 | 1256 | 1190 | Other machinery etc. |
| | | | | | Radio, television |
| -248 | -8 | 519 | 650 | -100 | and communication apparatus |
| -302 | -524 | 1297 | 1281 | 288 | Passenger cars |
| | | | | | Other motor vehicles, bicycles |
| -17 | 339 | 1199 | 1359 | 949 | and other transport equipment |
| | | | | | Unallocated goods |
| | | | | | Work in progress in manufacturing |
| 303 | 221 | 510 | 504 | 528 | excl. ships and oil platforms |
| | | | | | Freight and forwarding charges |
| -1776 | -1683 | -2090 | -2332 | -2517 | (correction item) |
| 421 | -3500 | 12393 | 2716 | 1966 | Total specified items |

Tabell 7.18. Lagerendring etter utvalgte hovedvarer. Faste priser. Mill.kr

| | 1977 | 1978 | 1979 | 1980 | 1981 | 1982 |
|--|---------------------|-------|-------|---------------|-------|------|
| | ----- 1975-kr ----- | | | -- 1980-kr -- | | |
| Lagerendring i alt | -1727 | -5418 | -649 | 4344 | -7024 | 3041 |
| Varer fra oljeutvinning | | | | | | |
| 168 Norsk råolje mv. | - | 164 | 50 | 61 | -147 | 263 |
| Industrivarer | | | | | | |
| 200 Kjøtt og kjøttvarer | -53 | -200 | -273 | -226 | -41 | -609 |
| 270 Dyrefor | 354 | 281 | 397 | 609 | 1000 | 1127 |
| 300 Vevnader mv. | -136 | -166 | -181 | -166 | -297 | -360 |
| 461 Bensin | 180 | 102 | 289 | 245 | 485 | 842 |
| 463 Fyringsoljer | 302 | -123 | -42 | 428 | 187 | 642 |
| 468 Andre jordolje- og kullprodukter | 49 | -11 | -205 | -2 | -464 | -395 |
| 500 Betong og betongvarer | -7 | -18 | -59 | -20 | 102 | 93 |
| 510 Jern og stål | -745 | -761 | -607 | -288 | -668 | -80 |
| 520 Støperiprodukter | -8 | -79 | -68 | -50 | -129 | -99 |
| 555 Metallkonstruksjoner | -143 | -289 | -168 | 211 | -18 | 1205 |
| 570 Rørarmatur, belysningsutstyr mv. | -73 | -31 | -60 | 45 | 88 | 108 |
| 580 Maskiner for sekundærnæringene . | -3 | 17 | -76 | 107 | -171 | 134 |
| 583 Seksjoner og deler til oljeplattformer | - | - | 102 | 242 | -1363 | 889 |
| 584 Oljeutvinningsplattformer | -153 | -1202 | - | - | -3489 | 2529 |
| 600 Andre maskiner mv. | 12 | -81 | -122 | 181 | -287 | 168 |
| 610 Signal-, radio- og annet telemateriell | 40 | 151 | -25 | -316 | -175 | -433 |
| 651 Personbiler | 113 | -453 | -397 | -321 | -496 | -269 |
| 652 Andre motorkjøretøyer, sykler og andre transportmidler | 88 | -187 | 6 | -41 | -75 | 31 |
| Generelle varer | | | | | | |
| 084 Varer under arbeid i industri mv., ekskl. skip og oleplattformer .. | -110 | 234 | 41 | 617 | 565 | 238 |
| 091 Frakt og spedisjonsutgifter (korreksjoner) | - | - | - | - | - | - |
| Sum spesifiserte tabellposter | -292 | -2652 | -1398 | 1316 | -5393 | 6023 |

Increase in stocks by selected main products. Constant prices. Million kroner

| 1983 | 1984 | 1985 | 1986 | 1987 | |
|---------------|-------|-------|---------|-------|-----------------------------------|
| -- 1980-kr -- | | ----- | 1984-kr | ----- | |
| -3109 | -51 | 10834 | 6254 | 3157 | Total increase in stocks |
| | | | | | Commodities from oil extraction |
| -376 | -38 | -856 | 1245 | 2385 | Crude petroleum etc. |
| | | | | | Manufacturing goods |
| -949 | -997 | -937 | -1186 | -811 | Meat and meat products |
| 1132 | 1258 | 1741 | 1487 | 1679 | Animal feeding-stuffs |
| -426 | -423 | -533 | -520 | -509 | Woven fabrics etc. |
| 860 | 745 | 1207 | 1958 | 2111 | Petrol |
| -463 | 77 | -957 | -1131 | -1357 | Fuel oils |
| -424 | -292 | -681 | -896 | -1691 | Other petroleum and coal products |
| -604 | -581 | -782 | -544 | -790 | Concrete and concrete products |
| -648 | -1013 | -1886 | -758 | -1477 | Basic iron and steel products |
| -286 | -255 | -708 | -318 | -463 | Foundry products |
| 869 | 757 | 1792 | 939 | 1493 | Structural metal products |
| 470 | 588 | 744 | 894 | 1050 | Fittings, lighting fixtures etc. |
| -6 | 115 | 1334 | 1618 | 456 | Machinery for manufacturing etc. |
| | | | | | Sections and spare parts |
| 158 | 508 | 580 | 690 | 2573 | for oil platforms |
| 2539 | -2250 | 9834 | -2345 | -2091 | Oil production platforms |
| 0 | 619 | 625 | 1121 | 968 | Other machinery etc. |
| | | | | | Radio, television |
| -222 | -7 | 496 | 619 | -85 | and communication apparatus |
| -226 | -368 | 1217 | 1029 | 209 | Passenger cars |
| | | | | | Other motor vehicles, bicycles |
| -14 | 254 | 1056 | 1123 | 696 | and other transport equipment |
| | | | | | Unallocated goods |
| | | | | | Work in progress in manufacturing |
| 256 | 178 | 488 | 412 | 397 | excl. ships and oil platforms |
| | | | | | Freight and forwarding charges |
| -1445 | -1274 | -1977 | -2106 | -2112 | (correction item) |
| 194 | -2399 | 11796 | 3330 | 2630 | Total specified items |

Tabell 7.19. Innenlandsk bruk av varer og tjenester etter utvalgte hovedvarer. Mill kr

| | 1977 | 1978 | 1979 | 1980 | 1981 | 1982 |
|--|--------|--------|--------|--------|--------|--------|
| Innenlandsk bruk av varer og tjenester | 212038 | 214977 | 232416 | 267621 | 301852 | 341789 |
| Industrivarer | | | | | | |
| 200 Kjøtt og kjøttvarer | 5462 | 5799 | 6105 | 6804 | 7832 | 8052 |
| 266 Andre næringsmidler | 2871 | 2959 | 2881 | 3247 | 3259 | 3822 |
| 331 Yttertøy av tekstistoff og plast | 3763 | 3883 | 4238 | 4689 | 5199 | 5875 |
| 375 Møbler og innredninger av tre .. | 3303 | 3408 | 3503 | 3933 | 4414 | 4644 |
| 461 Bensin | 2862 | 3142 | 3950 | 4966 | 5699 | 6475 |
| 580 Maskiner for sekundærnæringene . | 3131 | 2918 | 2784 | 4004 | 4411 | 4254 |
| 584 Oljeutvinningsplattformer | 2571 | -1980 | - | - | 4037 | 3669 |
| 585 Kontormaskiner | 980 | 1152 | 1287 | 1623 | 2028 | 2346 |
| 610 Signal-, radio- og annet telemateriell | 3613 | 3644 | 3472 | 3093 | 3767 | 3668 |
| 651 Personbiler | 7915 | 5472 | 6752 | 7742 | 8861 | 10625 |
| 652 Andre motorkjøretøyer, sykler og andre transportmidler | 3421 | 2907 | 3086 | 3492 | 4045 | 4528 |
| Varer fra kraft- og vannforsyning | | | | | | |
| 686 Elektrisitet | 2987 | 3818 | 4498 | 5107 | 6282 | 7865 |
| Bygge- og anleggsprodukter | | | | | | |
| 704 Bygging av boliger | 10404 | 11779 | 12436 | 13343 | 14718 | 16895 |
| 710 Bygging av andre driftsbygg | 6136 | 7123 | 7252 | 8201 | 9694 | 9905 |
| Tjenester mv. | | | | | | |
| 762 Servering | 3299 | 3474 | 3689 | 4169 | 4903 | 5645 |
| 846 Persontransport med fly | 735 | 778 | 837 | 972 | 1089 | 1366 |
| 885 Boligtjenester | 10047 | 10979 | 11912 | 13385 | 15464 | 17783 |
| 931 Helsetjenester | 3118 | 3472 | 3649 | 3978 | 4487 | 5189 |
| Generelle varer og tjenester | | | | | | |
| 066 Reisetrafikk, norske turistenes konsum i utlandet | 4639 | 5661 | 6042 | 6486 | 8470 | 10583 |
| Statlige konsumtjenester | 15881 | 17468 | 18553 | 21253 | 25878 | 28469 |
| Kommunale konsumtjenester | 22744 | 26075 | 28032 | 32225 | 36738 | 41939 |
| Sum spesifiserte tabellposter | 119880 | 123931 | 134958 | 152711 | 181274 | 203596 |
| Sum innenlandsk bruk av varer og tjenester | 212038 | 214977 | 232416 | 267621 | 301852 | 341789 |
| Dekningsgrad i tabellen | 56,5 | 57,6 | 58,1 | 57,1 | 60,1 | 59,6 |

Domestic use of goods and services by selected main products. Million kroner

| 1983 | 1984 | 1985 | 1986 | 1987 | |
|--------|--------|--------|--------|--------|--|
| 370308 | 411287 | 459238 | 532099 | 574798 | Final domestic use of goods and services |
| | | | | | Manufacturing goods |
| 8342 | 8894 | 10289 | 10698 | 11753 | Meat and meat products |
| 4265 | 4962 | 5049 | 5457 | 5395 | Other food products |
| 5835 | 6777 | 7963 | 9285 | 9392 | Outer garments of textiles and plastics |
| 5371 | 6101 | 6985 | 8152 | 8368 | Furniture and fixtures of wood |
| 7042 | 7421 | 8063 | 7684 | 8317 | Petrol |
| 3281 | 4809 | 5772 | 7489 | 7002 | Industrial machinery |
| 3915 | 5770 | 10513 | 13412 | 9718 | Oil production platforms |
| 2725 | 4622 | 5132 | 6059 | 6081 | Office machinery |
| 4036 | 4910 | 5537 | 6387 | 5617 | Radio, television and communication apparatus |
| 11468 | 12018 | 20827 | 25657 | 20008 | Passenger cars |
| 4326 | 5085 | 6770 | 8541 | 7643 | Other motor vehicles, bicycles and other transport equipment |
| | | | | | Commodities from electricity and water supply |
| 9313 | 10793 | 12253 | 13809 | 15235 | Electricity |
| | | | | | Commodities from construction |
| 17374 | 17609 | 18600 | 22505 | 26330 | Construction of dwellings |
| 10606 | 11694 | 13399 | 18777 | 20254 | Construction of other non-residential buildings |
| | | | | | Services etc. |
| 6510 | 7344 | 8348 | 10286 | 11592 | Serving of food, drinks etc. |
| 1465 | 1810 | 2094 | 2264 | 2405 | Air transport of passengers |
| 20314 | 22566 | 24984 | 27779 | 31292 | Dwelling services |
| 5664 | 5913 | 6338 | 6995 | 7447 | Health services |
| | | | | | Unallocated goods and services |
| 11586 | 12143 | 14812 | 18320 | 20416 | Travel, direct purchases abroad by Norwegian tourists |
| 31578 | 33142 | 35835 | 38777 | 44291 | Central government services |
| 46636 | 50958 | 56818 | 62803 | 71782 | Local government services |
| 221652 | 245341 | 286382 | 331135 | 350339 | Total specified items |
| 370308 | 411287 | 459238 | 532099 | 574798 | Total final domestic use of goods and services |
| 59,9 | 59,7 | 62,4 | 62,2 | 60,9 | Percentage specified items |

Tabell 7.20. Innenlandsk bruk av varer og tjenester etter utvalgte hovedvarer.
Faste priser. Mill. kr

| | 1977 | 1978 | 1979 | 1980 | 1981 | 1982 |
|--|---------------------|--------|--------|---------------|--------|--------|
| | ----- 1975-kr ----- | | | -- 1980-kr -- | | |
| Innenlandsk bruk av varer og tjenester | 176620 | 166728 | 172930 | 181204 | 270008 | 275521 |
| Industrivarer | | | | | | |
| 200 Kjøtt og kjøttvarer | 4398 | 4221 | 4155 | 4342 | 6584 | 6082 |
| 266 Andre næringsmidler | 1635 | 1728 | 1765 | 1893 | 3350 | 3455 |
| 331 Yttertøy av tekstistoff og plast | 3136 | 2981 | 3156 | 3208 | 4690 | 4879 |
| 375 Møbler og innredninger av tre .. | 2788 | 2712 | 2716 | 2775 | 3864 | 3676 |
| 461 Bensin | 2533 | 2505 | 2813 | 2733 | 4846 | 5278 |
| 580 Maskiner for sekundærnæringene . | 2471 | 1924 | 1834 | 2172 | 4262 | 3509 |
| 584 Oljeutvinningsplattformer | 2024 | -1202 | - | - | 3634 | 2910 |
| 585 Kontormaskiner | 973 | 928 | 972 | 1397 | 2029 | 2343 |
| 610 Signal-, radio- og annet telemateriell | 3379 | 3210 | 3157 | 2679 | 3793 | 3542 |
| 651 Personbiler | 6860 | 3928 | 4292 | 4985 | 8431 | 8858 |
| 652 Andre motorkjøretøyer, sykler og andre transportmidler | 2581 | 2194 | 2225 | 2286 | 3768 | 4119 |
| Varer fra kraft- og vannforsyning | | | | | | |
| 686 Elektrisitet | 2432 | 2493 | 2649 | 2675 | 5346 | 5622 |
| Bygge- og anleggsprodukter | | | | | | |
| 704 Bygging av boliger | 8824 | 9647 | 9870 | 9627 | 13442 | 14347 |
| 710 Bygging av andre driftsbygg | 5231 | 5786 | 5675 | 5870 | 8993 | 8459 |
| Tjenester mv. | | | | | | |
| 762 Servering | 2583 | 2505 | 2621 | 2770 | 4008 | 3854 |
| 846 Persontransport med fly | 627 | 635 | 639 | 618 | 975 | 1114 |
| 885 Boligtjenester | 8713 | 8947 | 9284 | 9671 | 13919 | 14482 |
| 931 Helsetjenester | 2670 | 2729 | 2813 | 2549 | 4049 | 4329 |
| Generelle varer og tjenester | | | | | | |
| 066 Reisetrafikk, norske turistenes konsum i utlandet | 4037 | 4315 | 4085 | 4021 | 7945 | 9275 |
| Statlige konsumtjenester | 13294 | 13679 | 14050 | 14671 | 23492 | 23898 |
| Kommunale konsumtjenester | 19045 | 20389 | 21227 | 22520 | 33271 | 35087 |
| Sum spesifiserte tabellposter | 100232 | 96253 | 99999 | 103463 | 164693 | 169115 |
| Sum innenlandsk bruk av varer og tjenester | 176620 | 166728 | 172930 | 181204 | 270008 | 275521 |

Domestic use of goods and services by selected main products.
Constant prices. Million kroner

| 1983 | 1984 | 1985 | 1986 | 1987 | |
|---------------|--------|---------------------|--------|--------|--|
| -- 1980-kr -- | | ----- 1984-kr ----- | | | |
| 278540 | 295550 | 430671 | 465222 | 460509 | Final domestic use of goods and services |
| | | | | | Manufacturing goods |
| 5816 | 6037 | 9496 | 8940 | 9003 | Meat and meat products |
| 3541 | 3699 | 4734 | 4552 | 5070 | Other food products |
| | | | | | Outer garments of textiles and plastics |
| 4559 | 5018 | 7476 | 7781 | 7109 | Furniture and fixtures of wood |
| 3940 | 4261 | 6552 | 6953 | 6541 | Petrol |
| 5414 | 5386 | 8015 | 9192 | 8843 | Industrial machinery |
| 2580 | 3562 | 5527 | 6647 | 5611 | Oil production platforms |
| 2933 | 4018 | 9834 | 11765 | 7774 | Office machinery |
| 4318 | 9344 | 4489 | 4761 | 4812 | Radio, television and communication apparatus |
| 3812 | 4510 | 5409 | 6099 | 4991 | Passenger cars |
| 8482 | 8301 | 19112 | 20725 | 14626 | Other motor vehicles, bicycles and other transport equipment |
| 3641 | 3912 | 6286 | 7294 | 5630 | Commodities from electricity and water supply |
| | | | | | Electricity |
| 5684 | 5876 | 11430 | 11759 | 10892 | Commodities from construction |
| 13978 | 13759 | 17953 | 20147 | 20963 | Construction of dwellings |
| | | | | | Construction of other non-residential buildings |
| 8614 | 9158 | 12690 | 16396 | 15711 | Services etc. |
| 3996 | 4281 | 7964 | 9011 | 9345 | Serving of food, drinks etc. |
| 1066 | 1250 | 1952 | 2006 | 2021 | Air transport of passengers |
| 15194 | 15737 | 23682 | 24847 | 26036 | Dwelling services |
| 4429 | 4339 | 5904 | 6042 | 6105 | Health services |
| | | | | | Unallocated goods and services |
| | | | | | Travel, direct purchases abroad by Norwegian tourists |
| 9599 | 9234 | 13727 | 16000 | 16680 | |
| 25091 | 25327 | 33574 | 34188 | 36226 | Central government services |
| 36636 | 37911 | 53269 | 54590 | 56528 | Local government services |
| 173321 | 184921 | 269074 | 289697 | 280519 | Total specified items |
| 278540 | 295550 | 430671 | 465222 | 460509 | Total final domestic use of goods and services |

Tabell 7.21. Eksport etter utvalgte hovedvarer. Mill. kr

| | 1977 | 1978 | 1979 | 1980 | 1981 | 1982 |
|--|--------------|--------------|---------------|---------------|---------------|---------------|
| Eksport i alt | 76264 | 87221 | 105407 | 134795 | 156288 | 165023 |
| Varer fra oljeutvinning | | | | | | |
| 167 Naturgass | 825 | 4802 | 7295 | 12899 | 17040 | 21593 |
| 168 Norsk råolje mv. | 7286 | 8796 | 14698 | 28500 | 31047 | 31879 |
| Industrivarer | | | | | | |
| 220 Fiskevarer | 2488 | 2648 | 3113 | 3419 | 4065 | 4076 |
| 390 Papir og papp | 1897 | 2131 | 2624 | 3026 | 3069 | 3102 |
| 420 Kjemiske grunnstoffer | 611 | 820 | 1165 | 1374 | 1438 | 1477 |
| 425 Kunstgjødsel og plantevernmidler | 816 | 996 | 1071 | 1284 | 1377 | 1544 |
| 463 Fyringsoljer | 971 | 968 | 1697 | 2045 | 2880 | 3355 |
| 510 Jern og stål | 884 | 1063 | 1349 | 1469 | 1488 | 1421 |
| 515 Ferrolegeringer | 1560 | 1899 | 2513 | 2454 | 2263 | 2331 |
| 525 Aluminium | 3082 | 3732 | 3996 | 4571 | 4500 | 4288 |
| 530 Andre ikke-jernholdige metaller | 1542 | 1855 | 2375 | 2924 | 3105 | 2551 |
| Tjenester mv. | | | | | | |
| 824 Rørtransport | 489 | 1241 | 1972 | 2485 | 3052 | 3021 |
| 831 Persontransport i utenriks sjøfart | - | - | - | - | - | - |
| 832 Godstransport i utenriks sjøfart | 17470 | 18205 | 22255 | 26980 | 30327 | 28547 |
| 902 Diverse forretningsmessig tjenesteyting | 217 | 198 | 130 | 146 | 272 | 508 |
| Generelle varer og tjenester | | | | | | |
| - Utlendingers konsum i Norge | 2775 | 3211 | 3501 | 3945 | 4687 | 5056 |
| - Salg av eksisterende fast kapital | 4867 | 4016 | 4889 | 2893 | 5778 | 5659 |
| 079 Honorarer og diverse andre tjenester | 2243 | 2411 | 2547 | 3077 | 3415 | 4071 |
| Sum spesifiserte tabellposter | 50024 | 58991 | 77188 | 103489 | 119803 | 124478 |
| Sum eksport | 76264 | 87221 | 105407 | 134795 | 156288 | 165023 |
| Dekningsgrad i tabellen | 65,6 | 67,6 | 73,2 | 76,8 | 76,7 | 75,4 |

Exports by selected main products. Million kroner

| 1983 | 1984 | 1985 | 1986 | 1987 | |
|--------|--------|--------|--------|--------|--|
| 183921 | 214077 | 235564 | 194663 | 200092 | Total exports |
| | | | | | Commodities from oil activity |
| 23191 | 26617 | 29303 | 24551 | 16523 | Natural gas |
| 40653 | 51712 | 56077 | 28526 | 37097 | Crude petroleum etc., domestic production |
| | | | | | Manufacturing goods |
| 4820 | 4855 | 5260 | 6002 | 6362 | Fish products |
| 3338 | 4033 | 4591 | 4567 | 4882 | Paper and paperboard |
| 1854 | 2237 | 2516 | 2348 | 2726 | Basic industrial chemicals |
| 1748 | 2305 | 2260 | 1820 | 1763 | Fertilizers and pesticides |
| 3355 | 3350 | 4120 | 2448 | 3543 | Fuel oils |
| 1644 | 1855 | 2041 | 1766 | 2028 | Basic iron and steel products |
| 2870 | 4095 | 4143 | 3358 | 3341 | Ferro-alloys |
| 6080 | 7694 | 7168 | 6554 | 7878 | Aluminum |
| 3035 | 4398 | 4702 | 3715 | 3599 | Other non-ferrous metals |
| | | | | | Services etc. |
| 2883 | 2845 | 3199 | 3050 | 3201 | Pipeline transport |
| - | 3675 | 5403 | 5304 | 2027 | Ocean transport of passengers |
| 28233 | 29655 | 30075 | 26229 | 24692 | Ocean transport of goods |
| 766 | 1208 | 2332 | 1715 | 1560 | Other business services |
| | | | | | Unallocated goods and services |
| 5319 | 5839 | 6982 | 8373 | 9113 | Direct purchases in Norway by non-resident households |
| 5889 | 7251 | 11222 | 10954 | 9975 | Sales of existing fixed capital |
| 3878 | 4762 | 3876 | 4794 | 5196 | Fees and other payments for various services |
| 139556 | 168385 | 185271 | 146074 | 145507 | Total specified items |
| 183921 | 214077 | 235564 | 194663 | 200092 | Total exports |
| 75,9 | 78,7 | 78,6 | 75,0 | 72,7 | Percentage specified items |

Tabell 7.22. Eksport etter utvalgte hovedvarer. Faste priser. Mill. kr

| | 1977 | 1978 | 1979 | 1980 | 1981 | 1982 |
|---|---------------------|-------|-------|---------------|--------|--------|
| | ----- 1975-kr ----- | | | -- 1980-kr -- | | |
| Eksport i alt | 71704 | 77718 | 79723 | 81393 | 136651 | 136451 |
| Varer fra oljeutvinning | | | | | | |
| 167 Naturgass | 706 | 3802 | 5526 | 6677 | 12942 | 12561 |
| 168 Norsk råolje mv. | 6239 | 7696 | 8626 | 10690 | 25132 | 25398 |
| Industrivarer | | | | | | |
| 220 Fiskevarer | 1860 | 1820 | 2095 | 1909 | 3817 | 3651 |
| 390 Papir og papp | 1943 | 2115 | 2335 | 2386 | 2875 | 2740 |
| 420 Kjemiske grunnstoffer | 597 | 802 | 955 | 1037 | 1470 | 1478 |
| 425 Kunstgjødsel og plantevernmidler | 933 | 1101 | 1097 | 1123 | 1211 | 1323 |
| 463 Fyringsoljer | 834 | 795 | 772 | 768 | 2478 | 2622 |
| 510 Jern og stål | 834 | 931 | 1102 | 1042 | 1452 | 1298 |
| 515 Ferrolegeringer | 1993 | 2515 | 2547 | 2284 | 2365 | 2358 |
| 525 Aluminium | 2343 | 2692 | 2415 | 2277 | 4551 | 4674 |
| 530 Andre ikke-jernholdige metaller | 1447 | 1813 | 1783 | 1890 | 3038 | 2631 |
| Tjenester mv. | | | | | | |
| 824 Rørtransport | 395 | 1115 | 1705 | 2087 | 2302 | 2304 |
| 831 Persontransport i utenriks sjøfart | - | - | - | - | - | - |
| 832 Godstransport i utenriks sjøfart | 19010 | 17355 | 16704 | 17098 | 27696 | 25534 |
| 902 Diverse forretningsmessig tjenesteyting | 167 | 140 | 94 | 97 | 243 | 390 |
| Generelle varer og tjenester | | | | | | |
| - Utlendingers konsum i Norge | 2330 | 2495 | 2595 | 2635 | 4126 | 3816 |
| - Salg av eksisterende fast kapital | 5388 | 4932 | 5108 | 2725 | 5251 | 6066 |
| 079 Honorarer og diverse andre tjenester | 1719 | 1707 | 1849 | 1972 | 2989 | 3125 |
| Sum spesifiserte tabellposter | 48737 | 53825 | 57310 | 58696 | 103937 | 101966 |
| Sum eksport | 71704 | 77718 | 79723 | 81393 | 136651 | 136451 |

Exports by selected main products. Constant prices. Million kroner

| 1983 | 1984 | 1985 | 1986 | 1987 | |
|---------------|--------|---------------------|--------|--------|--|
| -- 1980-kr -- | | ----- 1984-kr ----- | | | |
| 146786 | 158841 | 228754 | 232309 | 240377 | Total exports |
| | | | | | Commodities from oil activity |
| 12596 | 13477 | 25801 | 26024 | 28221 | Natural gas |
| 31493 | 36948 | 56082 | 60848 | 71816 | Crude petroleum etc., domestic production |
| | | | | | Manufacturing goods |
| 4044 | 4230 | 4811 | 4559 | 4085 | Fish products |
| 2920 | 3359 | 4198 | 4070 | 4110 | Paper and paperboard |
| 1738 | 1941 | 2387 | 2196 | 2485 | Basic industrial chemicals |
| 1491 | 1675 | 2029 | 1731 | 1856 | Fertilizers and pesticides |
| 2580 | 2400 | 3954 | 4221 | 6659 | Fuel oils |
| 1440 | 1619 | 1970 | 1620 | 1845 | Basic iron and steel products |
| 2736 | 3155 | 3961 | 3574 | 3592 | Ferro-alloys |
| 5542 | 5483 | 7807 | 7857 | 8925 | Aluminum |
| 2902 | 3493 | 4497 | 4321 | 4447 | Other non-ferrous metals |
| | | | | | Services etc. |
| 2288 | 2405 | 3038 | 2605 | 2886 | Pipeline transport |
| - | 2915 | 4075 | 4009 | 1547 | Ocean transport of passengers |
| 23967 | 23021 | 30255 | 32302 | 26694 | Ocean transport of goods |
| 528 | 769 | 2153 | 1440 | 1196 | Other business services |
| | | | | | Unallocated goods and services |
| 3648 | 3778 | 6625 | 7306 | 7302 | Direct purchases in Norway by non-resident households |
| 7259 | 9488 | 13193 | 12293 | 9718 | Sales of existing fixed capital |
| 2677 | 3033 | 3579 | 4025 | 3985 | Fees and other payments for various services |
| 109850 | 123188 | 180415 | 185002 | 191368 | Total specified items |
| 146786 | 158841 | 228754 | 232309 | 240377 | Total exports |

KAPITTEL 8

INSTITUSJONELLE SEKTOR-TABELLER

8A TODELINGEN AV NASJONALREGNSKAPET I ET REALREGNSKAP OG ET INNTEKTS- OG KAPITALREGNSKAP

Generelt

Nasjonalregnskapet er i realiteten ett statistikk-system, men det kan deles i flere regnskapsområder. Et hovedskille går mellom realregnskapet og inntekts- og kapitalregnskapet. Mens det aller meste av innholdet i de sju første kapitlene omhandler realregnskapet, rettes oppmerksomheten i kapittel 8 mot inntekts- og kapitalregnskapet.

I inntekts- og kapitalregnskapet deles økonomien inn i institusjonelle sektorer. I inntektsregnskapet vises tall for de ulike institusjonelle sektorens opptjente inntekt i form av lønn, driftsresultat eller indirekte skatter fratrukket subsidier. Videre vises overføringer i form av skatter, stønader, rentebetalinger o.a. mellom disse sektorene. En sektors opptjente inntekt sammen med sektorens nettooverføringer gir dens disponible inntekt - dvs. det som kan brukes til konsum og sparing. Disponibel inntekt

fratrukket konsumet viser sektorens sparing. Spareraten defineres som sparingens andel av disponibel inntekt.

Nasjonalregnskapet har en harmonisert behandling av inntekter, utgifter og sparing, fra opptjent inntekt - registrert i realregnskapet - til disponibel inntekt og bruk av denne til konsum og sparing - registrert i inntektsregnskapet etter institusjonell sektor.

Kapitalregnskapet skal på sin side vise hvordan en sektors sparing anvendes til kjøp av realkapital, f.eks. bolig eller produksjonsutstyr, eller til finansinvestering, f.eks. innskudd i bank, kjøp av aksjer eller obligasjoner. I tillegg til nettokjøp av realkapital og finanskapital skal kapitalregnskapet i prinsippet også vise sektorens balanser av realkapital og finanskapital ved inngangen og utgangen av året, samt omvurderinger og andre beholdningsendringer gjennom året.

Realkapitalen sammen med arbeidskraft bidrar som produksjonsfaktorer til verdiskapingen i landet og gir sektoren produksjonsinntekter. Finanskapitalen gir sektoren renter eller andre former for formuesinntekt, men ettersom finanskapitalen ikke bidrar til verdiskapingen i landet, er disse finansinntektene bare omfordeling av inntekt i form av overføringer.

| Hovedsektor | Netto produkt | Netto inntekts-overføring | Konsum | Netto real-investering | Norsk eksport | Norsk import | Netto-finans investering |
|-----------------|---------------|---------------------------|---------|------------------------|---------------|--------------|--------------------------|
| Off.forvaltning | R_1 | $+ R_1$ | $- C_1$ | $- I_1$ | | | $= I_1$ |
| Foretak | R_2 | $+ R_2$ | | $- I_2$ | | | $= I_2$ |
| Husholdning | R_3 | $+ R_3$ | $- C_3$ | $- I_3$ | | | $= I_3$ |
| Utlandet | | $+ R_4$ | | | $- A$ | $+ B$ | $= I_4$ |
| Total | R | $+ 0$ | $- C$ | $- I$ | $- A$ | $+ B$ | $= 0$ |

Nasjonalregnskapet har en harmonisert behandling også av investeringene i fast kapital - registrert i realregnskapet og i kapitalregnskapet etter institusjonell sektor.

Sammenhenger mellom realregnskapet og inntekts- og kapitalregnskapet.

For å illustrere sammenhengen gjennom hele nasjonalregnskapet har vi i tabellen på forrige side inndelt økonomien i tre innenlandske hovedsektorer samt utlandet. Noen kommentarer til ligningssystemet i tabell en:

Et utgangspunkt er nasjonalregnskapets generallbudsjettlikning

$$(1) \quad R = C + I + A - B$$

hvor R er nettonasjonalproduktet, C er privat og offentlig konsum, I nettorealinvesteringer og A - B eksportoverskuddet.

Norsk eksport (A) er utgift for utlandet, mens norsk import (B) er inntekt. Dette skyldes at vi betrakter betalingsstrømmene som går motsatt vei av varestrømmene.

For hver av de innenlandske sektorene er nettofinansinvesteringene (I_i) identisk med nettoproduktet pluss netto inntektsoverføringer (R_i), minus konsum og nettorealinvesteringer. For summen av sektorens nettoprodukt (for utlandet: norsk importoverskudd) og netto inntektsoverføring brukes begrepet disponibel inntekt, som fratrukket konsum gir sektorens nettosparing (S_i). Vi får derfor sammenheng-
en

$$(2) \quad S_i = I_i + R_i \quad i = 1, 2, 3, 4$$

En sektors samlede investeringer i finans- og realkapital skal altså svare til sektorens sparing. Investeringer i realkapital er enten finansiert gjennom sektorens sparing, eller ved låneopp-
tak i andre sektorer. Hvis den disponible inntekt er større enn konsum pluss realinvesteringer, må sektoren ha en positiv netto finansinves-

tering. Omvendt vil netto finansinvestering være negativ hvis konsum pluss realinvesteringer overstiger de disponible inntekter.

8B UTENRIKSREGNSKAPET

Det knytter seg gjerne spesiell stor interesse til den delen av nasjonalregnskapet som omhandler vår utenriksøkonomi, dvs. utenriksregnskapet. Utenriksregnskapet kan deles i to underregnskap, driftsregnskapet og kapitalregnskapet. Driftsregnskapet overfor utlandet tilsvarende real- og inntektsregnskapet i nasjonalregnskapet for øvrig.

Driftsregnskapet beskriver dels strømmen av varer og tjenester mellom Norge og utlandet, altså eksport og import, og dels overføringene mellom Norge og utlandet. Overføringene består av renter, aksjeutbytte mv. og stønader. Kapitalregnskapet tar for seg kapitaltransaksjonene mellom Norge og utlandet, og dessuten omvurderinger av Norges fordringer og gjeld overfor utlandet (selv om dette gjerne publiseres i sammenheng med driftsregnskapsdelen).

Detaljerte tabeller over Norges eksport og import av varer og tjenester finner en i kapittel 4 og 6. I tabell 1.12 er driftsregnskapet overfor utlandet satt opp i øvre del av tabellen. Som en ser utgjør eksportoverskuddet og rente- og stønadoverskuddet til sammen overskuddet på driftsregnskapet. I nedre del av tabell 1.12 er kapitalregnskapet overfor utlandet satt opp i sammendrags form. Pr. konvensjon kan utlandet ikke foreta realinvesteringer i Norge og Norge ikke foreta realinvesteringer i utlandet. Kapitalregnskapet overfor utlandet omfatter derfor bare finanskapital, bl. a. lån og direkte investeringer. I tabell 8.15 er kapitalregnskapet overfor utlandet satt opp på en mer detaljert form.

Begrepsbruken i utenriksregnskapet avviker noe fra resten av nasjonalregnskapet, men i prinsippet er det ingenting i veien for å betrak-

te utlandet på samme måte som en innenlandsk sektor (jfr. figuren i forrige avsnitt). Eksportoverskuddet med motsatt fortegn tilsvarer da utlandets produksjonsinntekter, mens rente- og stønadsoverskuddet med motsatt fortegn tilsvarer utlandets netto inntektsoverføring vis-à-vis Norge. Følgelig vil overskuddet på driftsregnskapet med motsatt fortegn tilsvare Norges-relatert disponibel inntekt for utlandet.

8C INSTITUSJONELL SEKTORINDELING

I nasjonalregnskapet opererer en med både funksjonelle og institusjonelle sektorer. Disse blir også ofte betegnet næringer og sektorer. Mens en funksjonell sektor består av enheter som utfører samme aktivitet, består en institusjonell sektor av enheter som er avgrenset ut fra visse institusjonelle forhold, i hovedsak eierform og økonomisk adferd.

Vi er interessert i de aktørene som tar beslutningene om hvordan inntektene skal anvendes - til konsum, til investering i finanskapital eller investering i realkapital. Slike aktører er sammenfallende med juridisk eller fysisk person. Dette blir dermed et utgangspunkt for sektorinndelingen. Enheter som har en spesiell økonomisk adferd og/eller ulike juridiske eierforhold skilles fra hverandre.

I det følgende defineres innholdet i nasjonalregnskapets institusjonelle sektorer, etter først å ha gitt premissene for hva som skal forstås som utlandet (utlendinger) og Norge (innlendinger).

UTLANDET

Til utlandet hører enhver person, uansett statsborgerskap, som har fast bopel utenfor Norge (norsk territorium) og enhver virksomhet, også datterselskap av norsk virksomhet, som ligger utenfor Norge. Under utlandet regnes også utenlandsk diplomatisk og militær representasjon i Norge, ansatte ved ambassader (diplomater osv.) som ikke har fast bopel i Norge

og utenlandske turister. Som kriterium for fast bopel (eller varig basis) benyttes gjerne en 1-års-grense). Definisjonen innebærer at personer med utenlandsk statsborgerskap som er fast bosatt i Norge og datterselskap i Norge av utenlandske virksomheter regnes som norske.

NORGE

Det deles inn i fire institusjonelle hovedsektorer: Offentlig forvaltning, Finansinstitusjoner, Foretak og Husholdninger. Hovedsektorene deles igjen i undersektorer. I tabellverket er noen av undersektorene slått sammen i grupper, mens andre undersektorer er presentert hver for seg.

Hovedsektor 000: Offentlig forvaltning

Etter FNs anbefalinger skal offentlig forvaltning omfatte ikke-forretningsmessig virksomhet der mer enn 50 prosent av de løpende utgiftene dekkes av offentlige midler. I norsk finansstatistikk og nasjonalregnskap er det flere avvik fra denne regelen. Dette gjelder særlig helseinstitusjoner, skoler og forskningsinstitusjoner hvor en finner en del institusjoner som formelt sett er private, men hvor en vesentlig del av driftsutgiftene dekkes ved tilskudd fra stats- eller kommuneforvaltningen. Slike institusjoner regnes med i offentlig forvaltning bare dersom de er opprettet etter vedtak i Stortinget og dersom virksomheten kontrolleres av myndighetene.

Undersektorer:

010 Statsforvaltningen, statskassen

Denne undersektoren kalles også Statens bevilgningsregnskap. Den omfatter all statlig virksomhet som ikke er nevnt under undersektorene 020 og 030.

020 Andre statsregnskap

Andre statsregnskap omfatter i) Forskott og deposita, ii) Offentlige fond, iii) Prisregulerings-

fondene mv., iv) Statens Pensjonskasser og v) Konstruert sektor.

030 Trygdeforvaltningen

Trygdeforvaltningen omfatter i) Folketrygden mv., ii) Øvrige sentrale trygdeordninger administrert av Rikstrygdeverket, iii) Folkestrygdfondet og iv) Pensjonstrygdeordningen for sjømenn.

040 Kommuneforvaltningen

Herunder hører fylkeskommunal og kommunal administrasjon samt annen fylkeskommunal, kommunal eller felleskommunal virksomhet uten eget særregnskap. Et unntak her er vannverk; disse føres ikke under kommuneforvaltningen, men under kommunale foretak selv om de ikke har eget særregnskap.

011 Sektor for skatteinvestering, statskassen

021 Sektor for skatteinnkreving, andre statsregnskap

031 Sektor for skatteinnkreving, trygdeforvaltningen

041 Sektor for skatteinnkreving, kommuneforvaltningen

Vi har altså en skatteoppkreversektor i tilknytning til hver av de offentlige undersektorene. Grunnen til dette er at offentlige regnskaper og nasjonalregnskapet bruker forskjellige regnskapsprinsipper.

I tråd med FN's anbefalinger bruker nasjonalregnskapet prinsippet om påløpte verdier som regnskapsprinsipp, mens de offentlige regnskaper i hovedsak bruker prinsippet om bokførte verdier. Forskjellen mellom disse regnskapsprinsippene er, kort fortalt, at påløptprinsippet innebærer registrering av inntekter og utgifter i den perioden inntektene eller utgiftene blir opptjent, mens bokførtprinsippet innebærer at inntekter/utgifter blir registrert i det øyeblikk

de faktisk blir betalt. Det er altså valg av hvilken tidsperiode en transaksjon skal føres i som skiller de to regnskapsprinsippene.

Som resten av nasjonalregnskapet skal også inntektsregnskapet følge påløptprinsippet, men samtidig ønsker vi at inntektsregnskapet på sin mest disaggregerte form skal gi tall for de offentlige sektorer som er sammenlignbare med disse sektorenes egne regnskaper. Dette dilemmaet er løst ved hjelp av skatteoppkreversektorene. For å illustrere dette kan Statsforvaltningen, statskassen brukes som eksempel:

Inntektsregnskapet for denne undersektoren presenteres etter bokførtprinsippet. Hvis en i neste omgang summerer art for art inntektsregnskapene for Sektor for skatteinnkreving, statskassen og Statsforvaltningen, statskassen framkommer regnskapet for denne undersektoren etter påløptprinsippet.

Hovedsektor 100: Finansinstitusjoner

Undersektorene i denne hovedsektoren kan deles i to grupper: Offentlig eide og privat eide finansinstitusjoner. Bare de undersektorene som inngår i privat eide finansinstitusjoner trenger nærmere forklaring (koder som ender på 5).

Offentlig eide finansinstitusjoner:

110 Norges Bank

120 Postgiro og Postsparebanken

140 Statsbanker

Privat eide finansinstitusjoner:

135 Forretnings- og sparebanker

Forretnings- og sparebanker med beliggenhet i Norge er med her, ikke norske banker med beliggenhet i utlandet.

155 Private kreditforetak

Denne sektoren omfatter realkreditforetak,

skipsfinansieringsforetak og andre private kredittforetak.

165 Andre private finansieringsselskaper

Factoring-, leasing- og avbetalingsselskap og andre finansinstitusjoner som har oppgaveplikt til Kredittilsynet er med her (eksklusive banker, forsikringsselskap og private kredittforetak).

175 Livsforsikringsselskaper mv.

Livsforsikringsselskap, private pensjonsfond og -kasser under Kredittilsynets kontroll, kommunale pensjonsfond og -kasser er inkludert, samt pensjons- og stønadsordninger opprettet ved avtaler mellom næringslivets organisasjoner.

185 Skadeforsikringsselskaper

Skadeforsikringsselskap under Kredittilsynets kontroll er inkludert, inklusive gjensidige sjøforsikringsselskap og gjensidige branntrygdelag, samt Den norske Krigsforsikring for Skib og Statens Varekrigsforsikring.

Hovedsektor 200: Foretak (ikke-finansielle)

Ifølge anbefalinger i SNA fra 1968 skulle selvstendige offentlige foretak omfatte selskap som enten var eid eller kontrollert av forvaltningen. Ifølge nyere anbefalinger fra FN skal offentlige foretak avgrenses til de foretak som både er eid og kontrollert av forvaltningen. Blant de selskap der forvaltningen har aksjemajoriteten er det vanskelig å ha oversikt over i hvilke selskap forvaltningen faktisk bruker sin aksjemajoritet til å kontrollere selskapets disposisjoner. I praksis er derfor avgrensningen av offentlige foretak knyttet til eierforhold alene.

Undersektorer:

210 Statens forretningsdrift

Enhetene i undersektoren Statens forretnings-

drift er statlige forvaltningsforetak direkte underlagt Stortingets bevilgningsmyndighet.

220 Selvstendige statsforetak

Selvstendige statsforetak består for det første av selskap hvor staten direkte kontrollerer minst 50 prosent av innbetalt aksje- eller andelskapital eller kommandittinskudd. Sektoren omfatter dessuten datterselskaper av disse, dvs. selskap hvor 1. generasjon eier minst 50 prosent av innbetalt kapital i 2., 3. generasjonsselskap osv. Også selskap hvor staten sammen med forvaltningsbedrifter, selvstendige statsforetak eller kombinasjoner av disse eier minst 50 prosent av innbetalt kapital er med i undersektoren.

Denne definisjonen av selvstendige statsforetak ble innført i 1980 og førte til en flerdobling av antall foretak i sektoren. Regnskapene for selvstendige statsforetak fra før 1980 er dermed ikke sammenlignbare med regnskap for senere år.

230 Kommunale foretak

Hertil regnes alle kommunale, fylkeskommunale og felleskommunale foretak med eget særregnskap, samt alle vannverk uansett regnskapsform.

245 Private ikke-personlige foretak

Denne undersektoren skal i prinsippet omfatte aksjeselskap, andelslag, aksjefond, aksjesparelag, borettslag og samvirkelag, samt utenlandske selskapers avdelinger og datterselskap i Norge (inkl. kontinentalsokkelen). Videre skal undersektoren dekke arbeidsgiverorganisasjoner, tekniske og økonomiske bransjeorganisasjoner, interesseorganisasjoner og institusjoner til fremme av omsetning og andre næringsinteresser. I praksis er denne sektoren en avstemningssektor, dvs. den bestemmes residualt. Den vil derfor omfatte alle enheter som ikke fanges opp av andre undersektorer. Den vil også bli berørt av sektoriserings- og beregningsfeil som gjøres i andre undersektorer.

Hovedsektor 300: Husholdninger

Husholdningssektoren omfatter alle fysiske personer bosatt i Norge, uansett statsborgerskap. Til husholdningssektoren regnes også private foretak med ubegrenset ansvar, dvs. ansvarlige selskap, kommandittselskap, sameier, partsrederier o.l., og private ikke-forretningsmessige konsumentorienterte institusjoner.

Undersektorer:

315 Lønnstakere

325 Personlige næringsdrivende

335 Trygdede, pensjonister mv.

Oppdelingen i undersektorer gjøres på en slik måte at de tre undersektorene er konsolidert; dette innebærer at summen av de tre gir husholdningssektoren totalt. Strømmer mellom de tre undersektorene beregnes ikke.

8D DEFINISJONER I INNTEKTSREGNSKAPET

Dette avsnittet omhandler bare de begreper som inngår i inntektstabellene og som ikke er definert eller beskrevet i tidligere kapitler.

Renteinntekter/utgifter

I disse postene inngår alle renteinntekter og -utgifter. I husholdningenes renteinntekter inngår dessuten de såkalte fremmede renter, som er avkastning på sparekapital i livsforsikrings-selskap. Fremmede renter blir utbetalt først når en polise forfaller til betaling, men i inntektsregnskapet regnes fremmede renter som om de blir betalt ut til husholdningene i samme år som de opptjenes.

Utbytte på eierkapital

Dette er overføringer mellom offentlig forvaltning og offentlige foretak.

Andre formuesinntekter/utgifter

Her inngår inntekter/utgifter i forbindelse med patenter, rettigheter mv., samt aksjeutbytte.

Direkte skatter

Direkte skatter er ordinære skatter på inntekt og formue for personer og selskaper, direkte skatt på utvinning av petroleum, avgift på arv og gaver, årsavgift på motorvogner og andre direkte skatter. Forskuddspliktige direkte skatter betales bare av husholdningssektoren, mens etter-skuddspliktige direkte skatter betales utelukkende av foretaksektorene.

Trygdepremier

Her finner vi medlemspremier til offentlige trygdeordninger og arbeidsgiveravgift. I inntektsregnskapet er arbeidsgiveravgiften ført både som en inntekt og en utgift for husholdningene. Dette følger FN's anbefalinger.

Stønader

Stønader fra offentlig forvaltning til husholdningssektoren omfatter tilskudd og refusjoner av ulike slag. De viktigste formene for slike stønader er pensjonsstønader, helsestønader, sykepenger mv., barnetrygd og dagpenger.

Stønader til og fra utlandet er dels stønader fra statsforvaltningen til utlandet, dvs. u-hjelp mv., og dels stønader fra utlandet til husholdningssektoren og omvendt. Sistnevnte stønadsstrøm, som altså går begge veier, består av arv, pensjoner og erstatninger, bidrag m.m.

8E DEFINISJONER I KAPITALREGNSKAPET

Realkapital

Etter FN's anbefalinger skal realkapitalen være oppdelt i 4 grupper:

– *fast realkapital (fornybar realkapital)*

- flytende realkapital (lagerkapital)
- immatrielle rettigheter (juridiske rettigheter til utnyttelse av naturreserver, patenter, kopirettigheter, varemerker)
- ikke-fornybar realkapital (som grunn, mineral- og oljerereserver, skog og vassdrag)
- lån
- forsikringskrav
- kapitalinnskudd
- andre fordringer

Til nå har nasjonalregnskapet operert med et snevrere innhold i realkapitalbegrepet. En har hatt med gruppene 1) og 2), samt et tillegg for jord og skog, altså en del av gruppe 4). Eksplisitte tall for gruppe 3) er ikke beregnet. På sikt arbeides det for å få en bredere dekning av gruppe 4). Internasjonalt har omtrent ingen land oppfylt den vide definisjonen av realkapital.

Finanskapital

Finanskapitalen kan deles opp i 10 objekter:

- gull, trekkrettigheter (SDR) og reserveposisjoner i IMF.
- sedler og skillemynt
- bankinnskudd
- statskasseveksler og markedspapirer
- ihendehaverobligasjoner
- aksjer og andeler
- lån,
- direkte investeringer
- andre finansobjekter

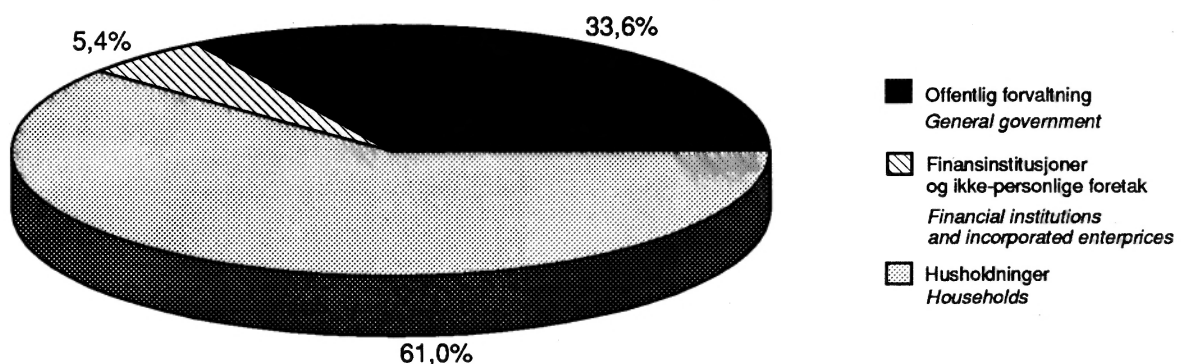
Denne objektsinndelingen er relativt godt tilpasset kredittmarkedstatistikken i SSB og også de internasjonale anbefalingene i SNA.

Et fullstendig kapitalregnskap med inngående og utgående balanser samt nettokjøp og omvurderinger av realkapital og finanskapital for hver institusjonell sektor er hittil ikke blitt utarbeidet i Norge. Det en hittil har beregnet er tall for investering i realkapital for Norge under ett, tall for investering i fast realkapital etter institusjonell sektor og tall for transaksjoner, omvurderinger og beholdningsendring av finanskapital for Norge under ett (jfr. tabellen for Norges kapitalregnskap overfor utlandet). I tabellen som viser kapitalregnskapet overfor utlandet brukes en grovere inndeling i objekter enn det som er vist over, idet en skiller mellom

Direkte investeringer omfatter aksjer og andeler, samt lån mellom datter- og morselskaper.

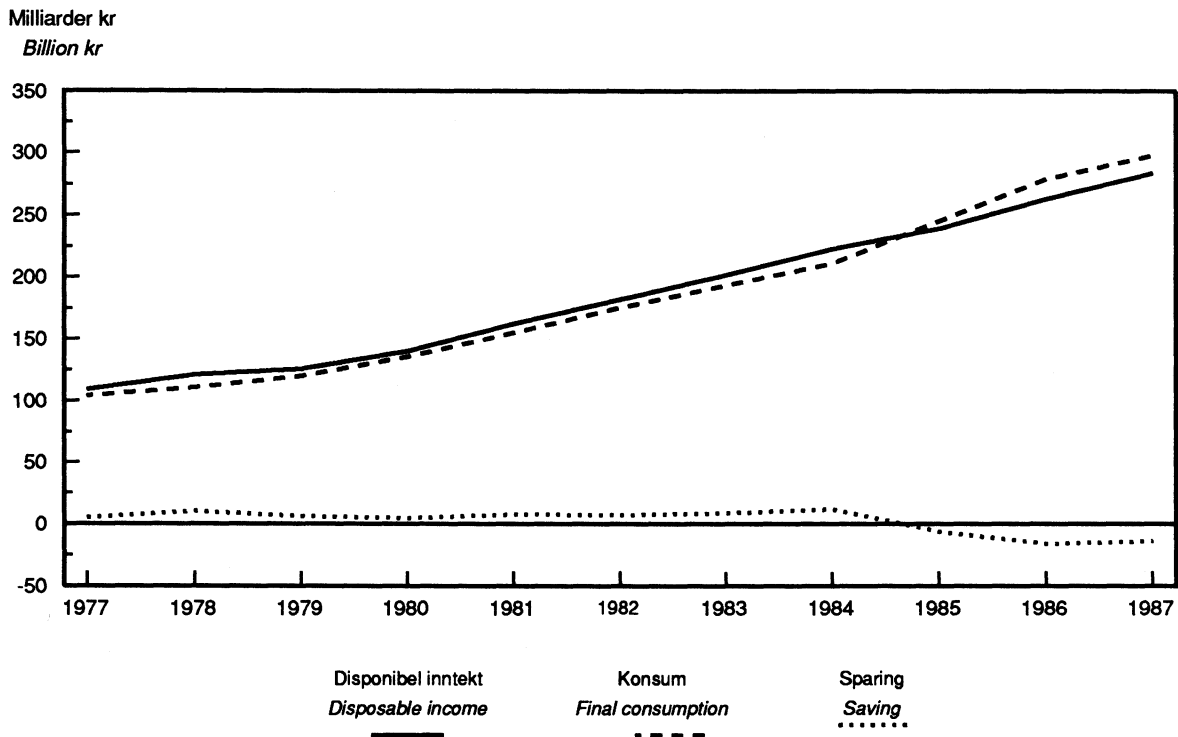
Figur 8.1

DISPONIBEL INNTEKT ETTER INSTITUSJONELL SEKTOR. 1987
DISPOSABLE INCOME BY INSTITUTIONAL SECTOR. 1987



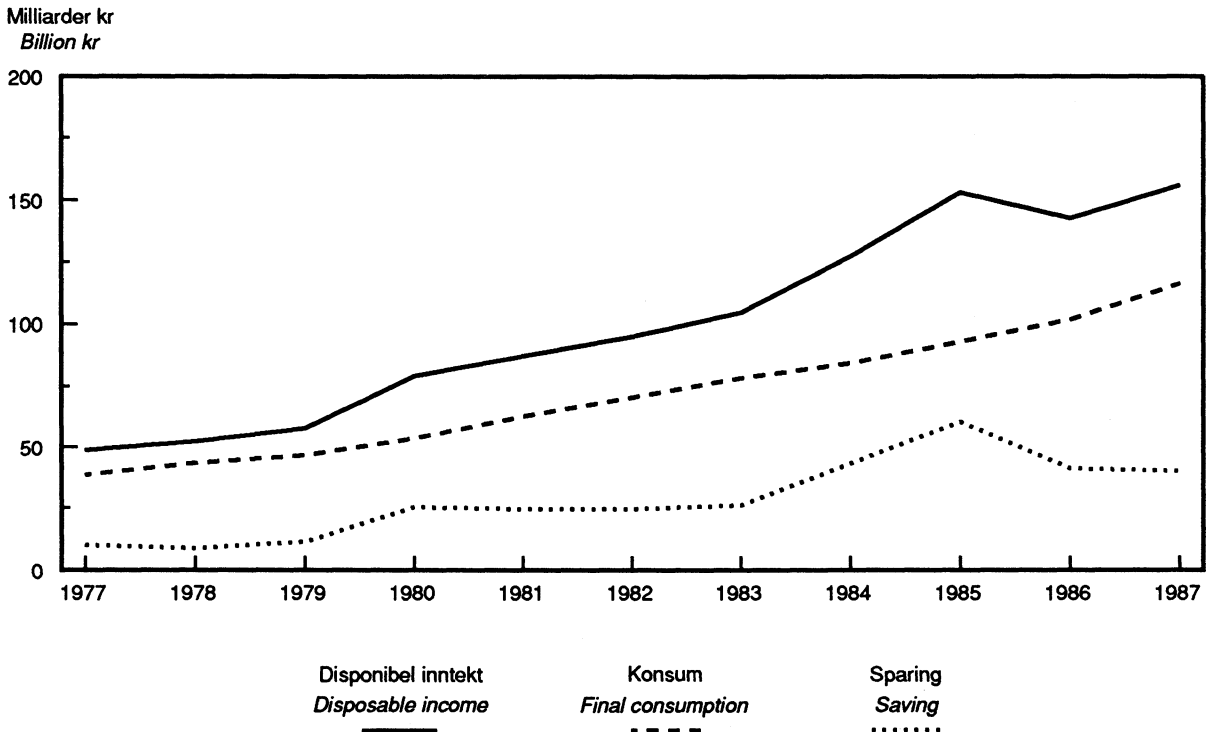
Figur 8.2

DISPONIBEL INNTEKT, KONSUM OG SPARING FOR HUSHOLDNINGENE
DISPOSABLE INCOME, FINAL CONSUMPTION AND SAVING FOR HOUSEHOLDS



Figur 8.3

DISPONIBEL INNTEKT, KONSUM OG SPARING FOR OFFENTLIG FORVALTNING
DISPOSABLE INCOME, FINAL CONSUMPTION AND SAVING FOR GENERAL GOVERNMENT



Tabell 8.1. Inntektskonto for offentlig forvaltning. Mill. kr

| | 1977 | 1978 | 1979 | 1980 | 1981 | 1982 |
|---|-------|--------|--------|--------|--------|--------|
| Inntekter | 97493 | 110201 | 122961 | 153926 | 171808 | 190051 |
| Direkte skatter og trygdepremier | 56317 | 65657 | 74115 | 95484 | 104354 | 114099 |
| Direkte skatter | 31583 | 37900 | 44201 | 61260 | 65655 | 70605 |
| Forskuddspliktige direkte skatter | 25929 | 29890 | 32033 | 37069 | 38688 | 41736 |
| Direkte skatt på utvinning av petroleum | 2587 | 4747 | 8214 | 19249 | 20825 | 23076 |
| Andre etterskuddspliktige direkte skatter | 3067 | 3263 | 3954 | 4942 | 6142 | 5793 |
| Trygdepremier | 24733 | 27757 | 29914 | 34224 | 38699 | 43494 |
| Medlemspremier | 8459 | 9719 | 11103 | 12933 | 14495 | 16476 |
| Arbeidsgiveravgift | 16274 | 18038 | 18811 | 21291 | 24204 | 27018 |
| Indirekte skatter | 36327 | 37946 | 41106 | 49024 | 55696 | 61747 |
| Merverdiavgift og investeringsavgift | 22941 | 24204 | 25539 | 29097 | 32372 | 35614 |
| Avgift på utvinning av petroleum | 745 | 1310 | 1709 | 4239 | 5464 | 6172 |
| Andre indirekte skatter | 12641 | 12432 | 13858 | 15689 | 17859 | 19960 |
| Formuesinntekter | 4789 | 6532 | 7642 | 9269 | 11560 | 13718 |
| Renteinntekter | 4713 | 6421 | 7481 | 9132 | 11415 | 13218 |
| Utbytte på eierkapital | 3 | 2 | 80 | 4 | 27 | 3 |
| Andre formuesinntekter | 73 | 109 | 81 | 133 | 118 | 497 |
| Inntekter ellers | 60 | 66 | 98 | 149 | 198 | 487 |
| Utgifter | 87558 | 101457 | 111619 | 128494 | 147308 | 165599 |
| Offentlig konsum | 38625 | 43543 | 46585 | 53478 | 62616 | 70409 |
| Bruttoutgifter til konsumformål | 39760 | 44806 | 48195 | 55036 | 64968 | 73599 |
| Kapitalslit | 1615 | 1867 | 2026 | 2327 | 2658 | 2979 |
| -Gebyrer | 2751 | 3130 | 3636 | 3884 | 5010 | 6169 |
| Stønader til husholdninger | 27050 | 31916 | 37023 | 40975 | 47636 | 54516 |
| Pensjonsstønader | 16399 | 18494 | 19874 | 22521 | 26208 | 29664 |
| Helsestønader | 4167 | 4714 | 5477 | 5364 | 6043 | 6717 |
| Sykepenger mv. | 1384 | 2520 | 4628 | 5043 | 5738 | 6200 |
| Barnetrygd | 1608 | 1585 | 1666 | 2819 | 3390 | 3924 |
| Dagpenger | 247 | 340 | 489 | 646 | 922 | 1461 |
| Andre stønader | 3245 | 4263 | 4889 | 4582 | 5335 | 6550 |
| Stønader til utlandet | 1448 | 1758 | 1938 | 2186 | 2617 | 3271 |
| Subsidier | 14111 | 16446 | 16743 | 19960 | 21795 | 23662 |
| Formuesutgifter | 6324 | 7794 | 9330 | 11884 | 12642 | 13739 |
| Renteutgifter | 4519 | 5873 | 7628 | 9664 | 10721 | 11529 |
| Utbytte på eierkapital | 1805 | 1921 | 1702 | 2220 | 1921 | 2210 |
| Andre formuesutgifter | . | . | . | . | . | . |
| Utgifter ellers | - | - | - | 11 | 2 | 2 |
| Sparing | 9934 | 8744 | 11342 | 25432 | 24500 | 24452 |
| Nettoinvestering i fast kapital | 7707 | 8870 | 8317 | 9127 | 8944 | 8546 |
| Rest: Nettofinansinvestering mv. | 2228 | -125 | 3025 | 16305 | 15556 | 15906 |
| Memo: | | | | | | |
| Disponibel inntekt | 48560 | 52287 | 57927 | 78910 | 87116 | 94861 |
| Sparerate | 20,5 | 16,7 | 19,6 | 32,2 | 28,1 | 25,8 |

Income account for general government. Million kroner

| 1983 | 1984 | 1985 | 1986 | 1987 | |
|--------|--------|--------|--------|--------|--|
| 210245 | 241793 | 278246 | 285148 | 316606 | Income |
| | | | | | Direct taxes and contribution to social security schemes |
| 123870 | 138148 | 157904 | 146769 | 167254 | Direct taxes |
| 76721 | 87637 | 100600 | 79309 | 87987 | Direct taxes |
| | | | | | Direct taxes |
| 43003 | 47518 | 51485 | 57613 | 67295 | personal taxpayers |
| | | | | | Direct taxes on extraction of petroleum |
| 26874 | 32371 | 39408 | 10965 | 7515 | Other direct taxes, corporations |
| 6844 | 7748 | 9707 | 10731 | 13177 | Contributions to social security |
| 47149 | 50511 | 57304 | 67460 | 79267 | Members' premiums |
| 18317 | 19367 | 23046 | 28464 | 35137 | Employers' contributions |
| 28832 | 31144 | 34258 | 38996 | 44130 | Indirect taxes |
| 69733 | 78200 | 91037 | 99922 | 107060 | Value added tax and investment levy |
| 38881 | 42741 | 49328 | 56745 | 61875 | Taxes on extraction of petroleum |
| 8849 | 11094 | 11127 | 6832 | 6765 | Other indirect taxes |
| 22003 | 24366 | 30582 | 36345 | 38420 | Property income |
| 16126 | 21895 | 25864 | 34906 | 41102 | Income from interest |
| 15085 | 20552 | 24780 | 33290 | 39935 | Public enterprise surplus |
| 527 | 372 | 35 | 5 | 10 | Other property income |
| 514 | 971 | 1050 | 1612 | 1157 | Income n.e.c. |
| 516 | 3550 | 3441 | 3551 | 1190 | |
| 184179 | 198580 | 217823 | 243997 | 276644 | Expenditure |
| | | | | | Government final consumption expenditure |
| 78213 | 84099 | 92654 | 101580 | 116073 | Current expenditure |
| 82167 | 88911 | 98177 | 108011 | 122978 | Consumption of fixed capital |
| 3186 | 3338 | 3742 | 4259 | 4874 | -Government fees |
| 7141 | 8150 | 9265 | 10690 | 11778 | Transfers to households |
| 62212 | 67917 | 73819 | 81525 | 92072 | Pensions |
| 33141 | 36775 | 40727 | 45447 | 50686 | Health benefits |
| 7605 | 7816 | 8158 | 8980 | 10225 | Sickness benefits etc. |
| 6766 | 7475 | 8231 | 9200 | 10494 | Child benefit |
| 4353 | 4652 | 4972 | 5553 | 6270 | Unemployment benefits |
| 2711 | 2962 | 2553 | 2006 | 2034 | Other transfers |
| 7636 | 8237 | 9178 | 10339 | 12362 | Transfers abroad |
| 3850 | 3870 | 4210 | 4947 | 5283 | Subsidies |
| 24439 | 25709 | 26936 | 29569 | 31515 | Property income payable |
| 15451 | 16985 | 20204 | 26376 | 31701 | Interest |
| 13414 | 15018 | 17393 | 22325 | 24061 | Public enterprise deficit |
| 2037 | 1967 | 2811 | 4052 | 7640 | Other property income payable |
| . | . | . | . | . | Expenditure n.e.c. |
| 14 | - | - | - | - | |
| 26066 | 43213 | 60423 | 41151 | 39962 | Saving |
| 9224 | 9519 | 9546 | 12198 | 15213 | Net fixed capital formation |
| 16842 | 33694 | 50877 | 28953 | 24750 | Residual: Net lending etc. |
| | | | | | Memo: |
| 104279 | 127312 | 153077 | 142731 | 156035 | Disposable income |
| 25,0 | 33,9 | 39,5 | 28,8 | 25,6 | Saving ratio |

Tabell 8.2. Inntektskonto for stats- og trygdeforvaltningen. Mill. kr

| | 1977 | 1978 | 1979 | 1980 | 1981 | 1982 |
|---|-------|-------|--------|--------|--------|--------|
| Inntekter | 83831 | 96642 | 109313 | 141022 | 158318 | 176659 |
| Direkte skatter og trygdepremier | 35301 | 42789 | 51050 | 68965 | 74794 | 81895 |
| Direkte skatter | 10568 | 15032 | 21136 | 34741 | 36095 | 38401 |
| Forskuddspliktige direkte skatter | 6150 | 8355 | 10525 | 12547 | 11451 | 11810 |
| Direkte skatt på utvinning av petroleum | 2587 | 4747 | 8214 | 19249 | 20825 | 23076 |
| Andre etterskuddspliktige direkte skatter | 1831 | 1930 | 2397 | 2945 | 3819 | 3515 |
| Trygdepremier | 24733 | 27757 | 29914 | 34224 | 38699 | 43494 |
| Medlemspremier | 8459 | 9719 | 11103 | 12933 | 14495 | 16476 |
| Arbeidsgiveravgift | 16274 | 18038 | 18811 | 21291 | 24204 | 27018 |
| Indirekte skatter | 35998 | 37527 | 40655 | 48537 | 55087 | 60976 |
| Merverdiavgift og investeringsavgift .. | 22941 | 24204 | 25539 | 29097 | 32372 | 35614 |
| Avgift på utvinning av petroleum | 745 | 1310 | 1709 | 4239 | 5464 | 6172 |
| Andre indirekte skatter | 12312 | 12013 | 13410 | 15202 | 17250 | 19189 |
| Formuesinntekter | 4389 | 5937 | 6986 | 8603 | 10845 | 12829 |
| Renteinntekter | 4313 | 5826 | 6825 | 8466 | 10700 | 12329 |
| Utbytte på eierkapital | 3 | 2 | 80 | 4 | 27 | 3 |
| Andre formuesinntekter | 73 | 109 | 81 | 133 | 118 | 497 |
| Inntekter ellers | 8143 | 10389 | 10622 | 14917 | 17592 | 20959 |
| Utgifter | 79159 | 92199 | 101381 | 119842 | 137688 | 155916 |
| Statlig konsum | 15881 | 17468 | 18553 | 21253 | 25879 | 28469 |
| Bruttoutgifter til konsumformål | 16337 | 17956 | 19222 | 21851 | 26702 | 29680 |
| Kapitalslit | 429 | 496 | 531 | 610 | 686 | 750 |
| -Gebyrer | 885 | 984 | 1200 | 1208 | 1509 | 1961 |
| Stønader til husholdninger | 24646 | 29249 | 34033 | 36735 | 43088 | 49297 |
| Pensjonsstønader | 16084 | 18124 | 19448 | 22060 | 25961 | 29408 |
| Helsestønader | 3027 | 3552 | 4213 | 3047 | 3466 | 3852 |
| Sykepenger mv. | 1384 | 2520 | 4628 | 5043 | 5738 | 6200 |
| Barnetrygd | 1608 | 1585 | 1666 | 2819 | 3390 | 3924 |
| Dagpenger | 247 | 340 | 489 | 646 | 922 | 1461 |
| Andre stønader | 2296 | 3128 | 3589 | 3120 | 3611 | 4452 |
| Stønader til utlandet | 1448 | 1758 | 1938 | 2186 | 2617 | 3271 |
| Subsidier | 13568 | 15766 | 15998 | 19094 | 19964 | 21641 |
| Formuesutgifter | 4500 | 5484 | 6779 | 9031 | 9307 | 9936 |
| Renteutgifter | 3580 | 4640 | 6107 | 7813 | 8435 | 8767 |
| Utbytte på eierkapital | 920 | 844 | 672 | 1218 | 872 | 1169 |
| Andre formuesutgifter | . | . | . | . | . | . |
| Utgifter ellers | 19116 | 22474 | 24080 | 31543 | 36833 | 43302 |
| Sparing | 4672 | 4443 | 7932 | 21180 | 20630 | 20743 |
| Nettoinvestering i fast kapital | 2735 | 2966 | 2615 | 3059 | 3130 | 3080 |
| Rest: Nettofinansinvestering mv. | 1938 | 1477 | 5317 | 18122 | 17500 | 17663 |
| Memo: | | | | | | |
| Disponibel inntekt | 20553 | 21911 | 26485 | 42433 | 46509 | 49212 |
| Sparerate | 22,7 | 20,3 | 29,9 | 49,9 | 44,4 | 42,2 |

Income account for central government and social security. Million kroner

| 1983 | 1984 | 1985 | 1986 | 1987 | |
|--------|--------|--------|--------|--------|--|
| 196694 | 228641 | 260221 | 257542 | 282887 | Income |
| | | | | | Direct taxes and contribution to social security schemes |
| 88710 | 100168 | 113863 | 97149 | 111805 | Direct taxes |
| 41561 | 49657 | 56559 | 29689 | 32538 | Direct taxes |
| | | | | | Direct taxes |
| 10749 | 12880 | 12004 | 13029 | 17833 | personal taxpayers |
| | | | | | Direct taxes on extraction of petroleum |
| 26874 | 32371 | 39408 | 10965 | 7515 | Other direct taxes, corporations |
| 3938 | 4406 | 5147 | 5695 | 7190 | Contributions to social security |
| 47149 | 50511 | 57304 | 67460 | 79267 | Members' premiums |
| 18317 | 19367 | 23046 | 28464 | 35137 | Employers' contributions |
| 28832 | 31144 | 34258 | 38996 | 44130 | Indirect taxes |
| 68802 | 77138 | 89754 | 98347 | 105256 | Value added tax and investment levy |
| 38881 | 42741 | 49328 | 56745 | 61875 | Taxes on extraction of petroleum |
| 8849 | 11094 | 11127 | 6832 | 6765 | Other indirect taxes |
| 21072 | 23304 | 29299 | 34770 | 36617 | Property income |
| 15168 | 20715 | 24423 | 32709 | 38606 | Income from interest |
| 14127 | 19372 | 23339 | 31093 | 37438 | Public enterprise surplus |
| 527 | 372 | 35 | 5 | 10 | Other property income |
| 514 | 971 | 1050 | 1612 | 1157 | Income n.e.c. |
| 24014 | 30620 | 32181 | 29337 | 27220 | |
| 173706 | 190371 | 207403 | 225434 | 249651 | Expenditure |
| | | | | | Central final consumption expenditure |
| 31578 | 33141 | 35835 | 38777 | 44291 | Current expenditure |
| 32978 | 34951 | 38064 | 41568 | 46841 | Consumption of fixed capital |
| 783 | 813 | 921 | 1046 | 1194 | -Government fees |
| 2182 | 2623 | 3150 | 3838 | 3744 | Transfers to households |
| 56267 | 61029 | 65879 | 72650 | 81606 | Pensions |
| 32957 | 36570 | 40449 | 45228 | 50468 | Health benefits |
| 4443 | 4205 | 4296 | 4639 | 5418 | Sickness benefits etc. |
| 6766 | 7475 | 8231 | 9200 | 10494 | Child benefit |
| 4353 | 4652 | 4972 | 5553 | 6270 | Unemployment benefits |
| 2711 | 2962 | 2553 | 2006 | 2034 | Other transfers |
| 5037 | 5165 | 5378 | 6025 | 6921 | Transfers abroad |
| 3850 | 3870 | 4210 | 4947 | 5283 | Subsidies |
| 22230 | 23346 | 24362 | 26219 | 27749 | Property income payable |
| 11353 | 12424 | 15415 | 20893 | 25812 | Interest |
| 10237 | 11219 | 13300 | 17811 | 18923 | Public enterprise deficit |
| 1116 | 1205 | 2115 | 3081 | 6888 | Other property income payable |
| . | . | . | . | . | Expenditure n.e.c. |
| 48428 | 56561 | 61702 | 61949 | 64912 | |
| 22988 | 38270 | 52818 | 32108 | 33236 | Saving |
| 3498 | 3951 | 4262 | 4657 | 5514 | Net fixed capital formation |
| 19490 | 34319 | 48556 | 27451 | 27721 | Residual: Net lending etc. |
| | | | | | Memo: |
| 54566 | 71411 | 88653 | 70885 | 77527 | Disposable income |
| 42,1 | 53,6 | 59,6 | 45,3 | 42,9 | Saving ratio |

Tabell 8.3. Inntektskonto for kommuneforvaltningen. Mill. kr

| | 1977 | 1978 | 1979 | 1980 | 1981 | 1982 |
|---|-------|-------|-------|-------|-------|-------|
| Inntekter | 33275 | 36855 | 38363 | 45434 | 51507 | 58068 |
| Direkte skatter og trygdepremier | 21015 | 22868 | 23065 | 26519 | 29560 | 32204 |
| Direkte skatter | 21015 | 22868 | 23065 | 26519 | 29560 | 32204 |
| Forskuddspliktige direkte skatter | 19779 | 21535 | 21508 | 24522 | 27237 | 29926 |
| Direkte skatt på utvinning av petroleum | . | . | . | . | . | . |
| Andre etterskuddspliktige direkte skatter | 1236 | 1333 | 1557 | 1997 | 2323 | 2278 |
| Trygdepremier | . | . | . | . | . | . |
| Medlemspremier | . | . | . | . | . | . |
| Arbeidsgiveravgift | . | . | . | . | . | . |
| Indirekte skatter | 329 | 419 | 451 | 487 | 609 | 771 |
| Merverdiavgift og investeringsavgift . | | | | | | |
| Avgift på utvinning av petroleum | | | | | | |
| Andre indirekte skatter | 329 | 419 | 451 | 487 | 609 | 771 |
| Formuesinntekter | 400 | 595 | 656 | 666 | 715 | 889 |
| Renteinntekter | 400 | 595 | 656 | 666 | 715 | 889 |
| Utbytte på eierkapital | . | . | . | . | . | . |
| Andre formuesinntekter | . | . | . | . | . | . |
| Inntekter ellers | 11531 | 12973 | 14191 | 17762 | 20623 | 24204 |
| Utgifter | 28013 | 32554 | 34953 | 41182 | 47637 | 54359 |
| Kommunal konsum | 22744 | 26075 | 28032 | 32225 | 36737 | 41940 |
| Bruttoutgifter til konsumformål | 23423 | 26849 | 28973 | 33185 | 38266 | 43920 |
| Kapitalslit | 1187 | 1371 | 1495 | 1717 | 1972 | 2229 |
| -Gebyrer | 1866 | 2146 | 2436 | 2677 | 3501 | 4208 |
| Stønader til husholdninger | 2404 | 2667 | 2990 | 4240 | 4548 | 5219 |
| Pensjonsstønader | 315 | 370 | 426 | 461 | 247 | 256 |
| Helsestønader | 1140 | 1162 | 1264 | 2317 | 2577 | 2865 |
| Sykepenger mv. | . | . | . | . | . | . |
| Barnetrygd | . | . | . | . | . | . |
| Dagpenger | . | . | . | . | . | . |
| Andre stønader | 949 | 1135 | 1300 | 1462 | 1724 | 2098 |
| Stønader til utlandet | . | . | . | . | . | . |
| Subsidier | 543 | 680 | 745 | 866 | 1831 | 2021 |
| Formuesutgifter | 1824 | 2310 | 2551 | 2853 | 3335 | 3803 |
| Renteutgifter | 939 | 1233 | 1521 | 1851 | 2286 | 2762 |
| Utbytte på eierkapital | 885 | 1077 | 1030 | 1002 | 1049 | 1041 |
| Andre formuesutgifter | . | . | . | . | . | . |
| Utgifter ellers | 498 | 822 | 635 | 998 | 1186 | 1376 |
| Sparing | 5262 | 4301 | 3410 | 4252 | 3870 | 3709 |
| Nettoinvestering i fast kapital | 4972 | 5903 | 5702 | 6069 | 5814 | 5465 |
| Rest: Nettofinansinvestering mv. | 290 | -1602 | -2292 | -1817 | -1944 | -1756 |
| Memo: | | | | | | |
| Disponibel inntekt | 28006 | 30376 | 31442 | 36477 | 40607 | 45649 |
| Sparerate | 18,8 | 14,2 | 10,8 | 11,7 | 9,5 | 8,1 |

Income account for local government. Million kroner

| 1983 | 1984 | 1985 | 1986 | 1987 | |
|-------|-------|-------|-------|--------|--|
| 63494 | 71272 | 81258 | 90454 | 100252 | Income |
| | | | | | Direct taxes and contribution to social security schemes |
| 35160 | 37980 | 44041 | 49620 | 55449 | Direct taxes |
| 35160 | 37980 | 44041 | 49620 | 55449 | Direct taxes |
| | | | | | personal taxpayers |
| 32254 | 34638 | 39481 | 44584 | 49462 | Direct taxes on extraction of petroleum |
| . | . | . | . | . | Other direct taxes, corporations |
| 2906 | 3342 | 4560 | 5036 | 5987 | Contributions to social security |
| . | . | . | . | . | Members' premiums |
| . | . | . | . | . | Employers' contributions |
| 931 | 1062 | 1283 | 1575 | 1803 | Indirect taxes |
| | | | | | Value added tax and investment levy |
| | | | | | Taxes on extraction of petroleum |
| 931 | 1062 | 1283 | 1575 | 1803 | Other indirect taxes |
| 958 | 1180 | 1441 | 2197 | 2496 | Property income |
| 958 | 1180 | 1441 | 2197 | 2496 | Income from interest |
| . | . | . | . | . | Public enterprise surplus |
| . | . | . | . | . | Other property income |
| 26445 | 31050 | 34493 | 37062 | 40503 | Income n.e.c. |
| 60416 | 66329 | 73653 | 81411 | 93526 | Expenditure |
| | | | | | Local final consumption expenditure |
| 46635 | 50958 | 56819 | 62803 | 71782 | Current expenditure |
| 49190 | 53960 | 60113 | 66443 | 76137 | Consumption of fixed capital |
| 2403 | 2526 | 2821 | 3213 | 3679 | -Government fees |
| 4958 | 5527 | 6115 | 6853 | 8034 | Transfers to households |
| 5945 | 6888 | 7940 | 8875 | 10467 | Pensions |
| 184 | 205 | 278 | 219 | 218 | Health benefits |
| 3162 | 3611 | 3862 | 4342 | 4808 | Sickness benefits etc. |
| . | . | . | . | . | Child benefit |
| . | . | . | . | . | Unemployment benefits |
| 2599 | 3072 | 3800 | 4314 | 5441 | Other transfers |
| . | . | . | . | . | Transfers abroad |
| 2209 | 2363 | 2574 | 3350 | 3766 | Subsidies |
| 4098 | 4561 | 4789 | 5483 | 5889 | Property income payable |
| 3177 | 3799 | 4093 | 4513 | 5138 | Interest |
| 921 | 762 | 696 | 970 | 751 | Public enterprise deficit |
| . | . | . | . | . | Other property income payable |
| 1529 | 1559 | 1531 | 900 | 1621 | Expenditure n.e.c. |
| 3078 | 4943 | 7605 | 9043 | 6726 | Saving |
| 5726 | 5568 | 5284 | 7541 | 9698 | Net fixed capital formation |
| -2648 | -625 | 2321 | 1503 | -2972 | Residual: Net lending etc. |
| | | | | | Memo: |
| 49713 | 55901 | 64424 | 71846 | 78509 | Disposable income |
| 6,2 | 8,8 | 11,8 | 12,6 | 8,6 | Saving ratio |

Tabell 8.11. Inntektskonto for husholdninger. Mill. kr

| | 1977 | 1978 | 1979 | 1980 | 1981 | 1982 |
|--|--------|--------|--------|--------|--------|--------|
| Inntekter | 167792 | 188686 | 199725 | 225364 | 257448 | 289368 |
| Lønnskostnader | 112979 | 123960 | 129375 | 145396 | 164004 | 183181 |
| Lønn | 96706 | 105921 | 110564 | 124105 | 139800 | 156163 |
| Trygdepremier, arbeidsgiveravgift | 16274 | 18039 | 18811 | 21291 | 24204 | 27018 |
| Driftsresultat | 21210 | 24567 | 23381 | 26780 | 30977 | 34462 |
| Formuesinntekter | 4739 | 6179 | 7739 | 9612 | 11792 | 13711 |
| Renteinntekter | 4360 | 5865 | 7143 | 8516 | 10376 | 12461 |
| Andre inntekter | 379 | 314 | 596 | 1096 | 1416 | 1250 |
| Stønader | 27593 | 32469 | 37617 | 41731 | 48652 | 55577 |
| Stønader fra offentlig forvaltning ... | 27050 | 31916 | 37023 | 40975 | 47636 | 54516 |
| Pensjonsstønader | 16399 | 18494 | 19874 | 22521 | 26208 | 29664 |
| Helsestønader | 4167 | 4714 | 5477 | 5364 | 6043 | 6717 |
| Sykepenger mv. | 1384 | 2520 | 4628 | 5043 | 5738 | 6200 |
| Barnetrygd | 1608 | 1585 | 1666 | 2819 | 3390 | 3924 |
| Dagpenger | 247 | 340 | 489 | 646 | 922 | 1461 |
| Andre stønader | 3245 | 4263 | 4889 | 4582 | 5335 | 6550 |
| Stønader fra utlandet | 543 | 553 | 594 | 756 | 1016 | 1061 |
| Inntekter ellers | 1271 | 1511 | 1613 | 1844 | 2023 | 2437 |
| Utgifter | 162657 | 178568 | 193977 | 220617 | 250142 | 282453 |
| Privat konsum | 103915 | 110670 | 120104 | 135241 | 155205 | 175310 |
| Direkte skatter og trygdepremier | 51021 | 58001 | 62402 | 71881 | 78257 | 86144 |
| Direkte skatter | 26288 | 30244 | 32488 | 37657 | 39558 | 42650 |
| Forskuddspliktige direkte skatter | 25369 | 29324 | 31436 | 36414 | 37997 | 40936 |
| Etterskuddspliktige direkte skatter | . | . | . | . | . | . |
| Spesielle avgifter | 359 | 354 | 455 | 587 | 870 | 914 |
| Andre direkte skatter | 560 | 566 | 597 | 656 | 691 | 800 |
| Trygdepremier | 24733 | 27757 | 29914 | 34224 | 38699 | 43494 |
| Medlemspremier | 8459 | 9719 | 11103 | 12933 | 14495 | 16476 |
| Arbeidsgiveravgift | 16274 | 18038 | 18811 | 21291 | 24204 | 27018 |
| Formuesutgifter | 6179 | 8199 | 9525 | 11230 | 14024 | 17572 |
| Renteutgifter | 6179 | 8199 | 9525 | 11230 | 14024 | 17572 |
| Andre utgifter | . | . | . | . | . | . |
| Utgifter ellers | 1542 | 1698 | 1946 | 2265 | 2656 | 3427 |
| Sparing | 5135 | 10118 | 5748 | 4746 | 7306 | 6915 |
| Nettoinvestering i fast kapital | 10249 | 10460 | 8676 | 9644 | 7008 | 9819 |
| Rest: Nettofinansinvestering mv. | -5114 | -342 | -2928 | -4898 | 297 | -2904 |
| Memo: | | | | | | |
| Disponibel inntekt | 109050 | 120788 | 125852 | 139987 | 162511 | 182225 |
| Sparerate | 4,7 | 8,4 | 4,6 | 3,4 | 4,5 | 3,8 |

Income account for households. Million kroner

| 1983 | 1984 | 1985 | 1986 | 1987 | |
|--------|--------|--------|--------|--------|---|
| 317878 | 349473 | 382227 | 432428 | 490015 | Income |
| 198070 | 216178 | 239467 | 271158 | 305203 | Compensation of employees |
| 169236 | 185034 | 205209 | 232162 | 261073 | Wages and salaries |
| 28834 | 31144 | 34258 | 38996 | 44130 | Social security, employers' contributions |
| 36985 | 40805 | 41691 | 45248 | 50355 | Operating surplus |
| 16886 | 20392 | 23075 | 29402 | 36657 | Property income |
| 15296 | 18719 | 21381 | 27850 | 34987 | Income from interest |
| 1590 | 1673 | 1695 | 1552 | 1670 | Other income |
| 63390 | 69208 | 75221 | 82793 | 93559 | Transfers |
| 62212 | 67917 | 73819 | 81525 | 92072 | Transfers from general government |
| 33141 | 36775 | 40727 | 45447 | 50686 | Pensions |
| 7605 | 7816 | 8158 | 8980 | 10225 | Health benefits |
| 6766 | 7475 | 8231 | 9200 | 10494 | Sickness benefits etc. |
| 4353 | 4652 | 4972 | 5553 | 6270 | Child benefit |
| 2711 | 2962 | 2553 | 2006 | 2034 | Unemployment benefits |
| 7636 | 8237 | 9178 | 10339 | 12362 | Other transfers |
| 1178 | 1291 | 1402 | 1268 | 1487 | Transfers from abroad |
| 2547 | 2889 | 2772 | 3827 | 4240 | Income n. e. c. |
| 309144 | 337815 | 388448 | 448389 | 504108 | Expenditure |
| 192979 | 210921 | 245439 | 278909 | 297641 | Private consumption |
| 91256 | 99163 | 110103 | 126585 | 148338 | Direct taxes and contribution to social security schemes |
| 44107 | 48652 | 52799 | 59125 | 69071 | Direct taxes |
| 42131 | 46474 | 50832 | 56986 | 66559 | Direct taxes, personal taxpayers |
| . | . | . | . | . | Direct taxes, corporations |
| 1104 | 1134 | 1314 | 1512 | 1776 | Special taxes |
| 872 | 1044 | 652 | 627 | 736 | Other direct taxes |
| 47149 | 50511 | 57304 | 67460 | 79267 | Contributions to social security |
| 18317 | 19367 | 23046 | 28464 | 35137 | Members' premiums |
| 28832 | 31144 | 34258 | 38996 | 44130 | Employers' contributions |
| 21316 | 24081 | 28838 | 37489 | 51866 | Property expenditure |
| 21316 | 24081 | 28838 | 37489 | 51866 | Interest payments |
| . | . | . | . | . | Other expenditure |
| 3593 | 3650 | 4068 | 5406 | 6263 | Expenditure n. e. c. |
| 8734 | 11658 | -6221 | -15962 | -14093 | Saving |
| 8723 | 10585 | 15258 | 18526 | 20400 | Net fixed capital formation |
| 11 | 1073 | -21480 | -34488 | -34493 | Residual: Net lending etc. |
| 201713 | 222579 | 239218 | 262947 | 283548 | Memo: Disposable income |
| 4,3 | 5,2 | -2,6 | -6,1 | -5,0 | Saving ratio |

Tabell 8.12. Inntektskonto for lønnstakere. Mill. kr

| | 1977 | 1978 | 1979 | 1980 | 1981 | 1982 |
|--|--------|--------|--------|--------|--------|--------|
| Inntekter | 125151 | 138651 | 147337 | 167173 | 191204 | 216204 |
| Lønnskostnader | 107126 | 117502 | 122597 | 138035 | 155991 | 174554 |
| Lønn | 91696 | 100403 | 104772 | 117822 | 132969 | 148808 |
| Trygdepremier, arbeidsgiveravgift | 15430 | 17099 | 17825 | 20213 | 23021 | 25746 |
| Driftsresultat | 3671 | 3775 | 3541 | 4342 | 5461 | 6648 |
| Formuesinntekter | 2618 | 3401 | 4271 | 5361 | 6690 | 7942 |
| Renteinntekter | 2430 | 3235 | 3936 | 4753 | 5916 | 7269 |
| Andre inntekter | 188 | 166 | 335 | 608 | 774 | 673 |
| Stønader | 10972 | 13070 | 15970 | 18289 | 21807 | 25548 |
| Stønader fra offentlig forvaltning ... | 10645 | 12740 | 15617 | 17819 | 21176 | 24890 |
| Pensjonsstønader | 3521 | 3610 | 3492 | 4367 | 5558 | 6831 |
| Helsestønader | 2508 | 2819 | 3254 | 3334 | 3753 | 4167 |
| Sykepenger mv. | 1336 | 2435 | 4473 | 4875 | 5547 | 5994 |
| Barnetrygd | 1223 | 1216 | 1289 | 2182 | 2625 | 3039 |
| Dagpenger | 247 | 340 | 489 | 646 | 922 | 1461 |
| Andre stønader | 1809 | 2320 | 2620 | 2415 | 2771 | 3398 |
| Stønader fra utlandet | 327 | 331 | 353 | 470 | 631 | 658 |
| Inntekter ellers | 765 | 904 | 958 | 1146 | 1256 | 1512 |
| Utgifter | 120937 | 133763 | 145913 | 167223 | 190186 | 216313 |
| Privat konsum | 72403 | 77643 | 84604 | 95892 | 110501 | 125806 |
| Direkte skatter og trygdepremier | 44099 | 50155 | 54057 | 62702 | 68972 | 76586 |
| Direkte skatter | 20647 | 23844 | 25711 | 30210 | 32164 | 35141 |
| Forskuddspliktige direkte skatter | 19925 | 23119 | 24878 | 29213 | 30895 | 33729 |
| Etterskuddspliktige direkte skatter | . | . | . | . | . | . |
| Spesielle avgifter | 282 | 279 | 360 | 471 | 708 | 753 |
| Andre direkte skatter | 440 | 446 | 472 | 526 | 562 | 659 |
| Trygdepremier | 23452 | 26311 | 28347 | 32491 | 36808 | 41445 |
| Medlemspremier | 8021 | 9213 | 10521 | 12278 | 13787 | 15700 |
| Arbeidsgiveravgift | 15431 | 17098 | 17826 | 20213 | 23021 | 25745 |
| Formuesutgifter | 3507 | 4950 | 6095 | 7222 | 9063 | 11412 |
| Renteutgifter | 3507 | 4950 | 6095 | 7222 | 9063 | 11412 |
| Andre utgifter | . | . | . | . | . | . |
| Utgifter ellers | 928 | 1016 | 1156 | 1408 | 1649 | 2509 |
| Sparing | 4214 | 4888 | 1424 | -50 | 1019 | -109 |
| Memo: | | | | | | |
| Disponibel inntekt | 76618 | 82531 | 86028 | 95842 | 111519 | 125697 |
| Sparerate | 5,5 | 5,9 | 1,7 | -0,1 | 0,9 | -0,1 |

Income account for employees. Million kroner

| 1983 | 1984 | 1985 | 1986 | 1987 | |
|--------|--------|--------|--------|--------|---|
| 236318 | 258323 | 284240 | 323177 | 365844 | Income |
| 188772 | 206067 | 228267 | 258476 | 290929 | Compensation of employees |
| 161292 | 176380 | 195612 | 221304 | 248863 | Wages and salaries |
| 27480 | 29687 | 32656 | 37172 | 42066 | Social security, employers' contributions |
| 7500 | 8572 | 8373 | 10185 | 11314 | Operating surplus |
| 9799 | 11792 | 13309 | 16889 | 20975 | Property income |
| 8867 | 10733 | 12236 | 15907 | 19918 | Income from interest |
| 931 | 1059 | 1073 | 982 | 1057 | Other income |
| 28708 | 30192 | 32597 | 35288 | 40034 | Transfers |
| 27996 | 29433 | 31740 | 34513 | 39125 | Transfers from general government |
| 6994 | 7052 | 7810 | 8715 | 9720 | Pensions |
| 4595 | 4596 | 4987 | 5489 | 6250 | Health benefits |
| 6554 | 7255 | 7989 | 8929 | 10185 | Sickness benefits etc. |
| 3394 | 3652 | 3903 | 4358 | 4922 | Child benefit |
| 2711 | 2962 | 2553 | 2006 | 2034 | Unemployment benefits |
| 3748 | 3916 | 4498 | 5016 | 6013 | Other transfers |
| 712 | 759 | 857 | 775 | 909 | Transfers from abroad |
| 1539 | 1699 | 1694 | 2339 | 2592 | Income n. e. c. |
| 236637 | 259466 | 298872 | 344461 | 387502 | Expenditure |
| 139365 | 153488 | 179487 | 203696 | 217376 | Private consumption |
| 81199 | 88060 | 97937 | 112808 | 132223 | Direct taxes and contribution to social security schemes |
| 36262 | 39911 | 43313 | 48503 | 56663 | Direct taxes |
| 34638 | 38125 | 41700 | 46748 | 54602 | Direct taxes, personal taxpayers |
| . | . | . | . | . | Direct taxes, corporations |
| 908 | 930 | 1078 | 1240 | 1457 | Special taxes |
| 717 | 857 | 535 | 514 | 604 | Other direct taxes |
| 44936 | 48149 | 54624 | 64305 | 75560 | Contributions to social security |
| 17457 | 18461 | 21968 | 27133 | 33494 | Members' premiums |
| 27479 | 29688 | 32656 | 37172 | 42066 | Employers' contributions |
| 13902 | 15772 | 18888 | 24554 | 33970 | Property expenditure |
| 13902 | 15772 | 18888 | 24554 | 33970 | Interest payments |
| . | . | . | . | . | Other expenditure |
| 2171 | 2146 | 2559 | 3403 | 3933 | Expenditure n. e. c. |
| -319 | -1144 | -14632 | -21284 | -21659 | Saving |
| 139046 | 152344 | 164855 | 182411 | 195718 | Memo: Disposable income |
| -0,2 | -0,8 | -8,9 | -11,7 | -11,1 | Saving ratio |

Tabell 8.13. Inntektskonto for personlig næringsdrivende. Mill. kr

| | 1977 | 1978 | 1979 | 1980 | 1981 | 1982 |
|--|-------|-------|-------|-------|-------|-------|
| Inntekter | 23972 | 27664 | 26933 | 30599 | 34936 | 38436 |
| Lønnskostnader | 3813 | 4124 | 4244 | 4765 | 5369 | 5992 |
| Lønn | 3264 | 3524 | 3627 | 4067 | 4577 | 5108 |
| Trygdepremier, arbeidsgiveravgift | 549 | 600 | 617 | 698 | 793 | 884 |
| Driftsresultat | 16899 | 19985 | 18937 | 21497 | 24517 | 26787 |
| Formuesinntekter | 873 | 1105 | 1316 | 1658 | 2072 | 2412 |
| Renteinntekter | 814 | 1061 | 1241 | 1469 | 1762 | 2081 |
| Andre inntekter | 59 | 44 | 75 | 189 | 310 | 331 |
| Stønader | 2251 | 2296 | 2282 | 2505 | 2795 | 3037 |
| Stønader fra offentlig forvaltning ... | 2192 | 2240 | 2226 | 2433 | 2704 | 2947 |
| Pensjonsstønader | 1127 | 1059 | 912 | 982 | 1084 | 1160 |
| Helsestønader | 448 | 477 | 521 | 509 | 544 | 573 |
| Sykepenger mv. | 48 | 85 | 155 | 168 | 191 | 206 |
| Barnetrygd | 262 | 246 | 246 | 412 | 489 | 558 |
| Dagpenger | . | . | . | . | . | . |
| Andre stønader | 309 | 372 | 392 | 362 | 396 | 450 |
| Stønader fra utlandet | 58 | 56 | 57 | 72 | 92 | 91 |
| Inntekter ellers | 136 | 153 | 154 | 175 | 182 | 208 |
| Utgifter | 19843 | 21177 | 22206 | 24595 | 27137 | 29631 |
| Privat konsum | 12163 | 12438 | 13095 | 14336 | 15922 | 16997 |
| Direkte skatter og trygdepremier | 5147 | 5716 | 5949 | 6534 | 6589 | 6769 |
| Direkte skatter | 4312 | 4793 | 4968 | 5412 | 5322 | 5346 |
| Forskuddspliktige direkte skatter | 4161 | 4647 | 4807 | 5234 | 5112 | 5131 |
| Etterskuddspliktige direkte skatter | . | . | . | . | . | . |
| Spesielle avgifter | 59 | 56 | 70 | 84 | 117 | 115 |
| Andre direkte skatter | 92 | 90 | 91 | 94 | 93 | 100 |
| Trygdepremier | 835 | 924 | 981 | 1122 | 1267 | 1423 |
| Medlemspremier | 285 | 323 | 364 | 424 | 475 | 539 |
| Arbeidsgiveravgift | 549 | 600 | 617 | 698 | 793 | 884 |
| Formuesutgifter | 2367 | 2852 | 2977 | 3511 | 4386 | 5498 |
| Renteutgifter | 2367 | 2852 | 2977 | 3511 | 4386 | 5498 |
| Andre utgifter | . | . | . | . | . | . |
| Utgifter ellers | 166 | 172 | 185 | 215 | 239 | 368 |
| Sparing | 4129 | 6486 | 4727 | 6004 | 7799 | 8804 |
| Memo: | | | | | | |
| Disponibel inntekt | 16292 | 18924 | 17822 | 20340 | 23721 | 25801 |
| Sparerate | 25,3 | 34,3 | 26,5 | 29,5 | 32,9 | 34,1 |

Income account for personal enterprises and self-employed. Million kroner

| 1983 | 1984 | 1985 | 1986 | 1987 | |
|-------|-------|-------|-------|-------|---|
| 40183 | 42746 | 45274 | 48854 | 55166 | Income |
| 6105 | 6252 | 6925 | 7842 | 8827 | Compensation of employees |
| 5216 | 5351 | 5935 | 6714 | 7550 | Wages and salaries |
| 889 | 901 | 991 | 1128 | 1276 | Social security, employers' contributions |
| 28016 | 30222 | 31362 | 32662 | 36373 | Operating surplus |
| 2688 | 2911 | 3295 | 4206 | 5255 | Property income |
| 2369 | 2682 | 3063 | 3994 | 5027 | Income from interest |
| 319 | 229 | 232 | 212 | 228 | Other income |
| 3167 | 3138 | 3469 | 3837 | 4370 | Transfers |
| 3071 | 3038 | 3357 | 3735 | 4251 | Transfers from general government |
| 1162 | 1142 | 1265 | 1412 | 1574 | Pensions |
| 618 | 604 | 655 | 721 | 821 | Health benefits |
| 212 | 220 | 242 | 271 | 309 | Sickness benefits etc. |
| 572 | 560 | 599 | 669 | 755 | Child benefit |
| . | . | . | . | . | Unemployment benefits |
| 508 | 512 | 596 | 663 | 791 | Other transfers |
| 96 | 100 | 113 | 102 | 119 | Transfers from abroad |
| 207 | 223 | 223 | 307 | 341 | Income n. e. c. |
| 31142 | 32546 | 37721 | 44239 | 51615 | Expenditure |
| 17636 | 18144 | 21196 | 24050 | 25666 | Private consumption |
| 6766 | 7085 | 7761 | 8786 | 10276 | Direct taxes and contribution to social security schemes |
| 5314 | 5624 | 6103 | 6835 | 7984 | Direct taxes |
| 5076 | 5372 | 5876 | 6587 | 7693 | Direct taxes, personal taxpayers |
| . | . | . | . | . | Direct taxes, corporations |
| 133 | 131 | 152 | 175 | 205 | Special taxes |
| 105 | 121 | 75 | 73 | 85 | Other direct taxes |
| 1452 | 1461 | 1657 | 1951 | 2292 | Contributions to social security |
| 564 | 560 | 667 | 823 | 1016 | Members' premiums |
| 889 | 901 | 991 | 1128 | 1276 | Employers' contributions |
| 6449 | 7035 | 8425 | 10953 | 15153 | Property expenditure |
| 6449 | 7035 | 8425 | 10953 | 15153 | Interest payments |
| . | . | . | . | . | Other expenditure |
| 292 | 282 | 339 | 451 | 521 | Expenditure n. e. c. |
| 9041 | 10200 | 7553 | 4615 | 3551 | Saving |
| | | | | | Memo: |
| 26677 | 28344 | 28749 | 28665 | 29216 | Disposable income |
| 33,9 | 36,0 | 26,3 | 16,1 | 12,2 | Saving ratio |

Tabell 8.14. Inntektskonto for trygdede, pensjonister o. a. Mill. kr

| | 1977 | 1978 | 1979 | 1980 | 1981 | 1982 |
|--|-------|-------|-------|-------|-------|-------|
| Inntekter | 18669 | 22371 | 25456 | 27591 | 31308 | 34728 |
| Lønnskostnader | 2040 | 2334 | 2534 | 2597 | 2644 | 2636 |
| Lønn | 1747 | 1995 | 2166 | 2217 | 2254 | 2247 |
| Trygdepremier, arbeidsgiveravgift | 294 | 340 | 368 | 380 | 390 | 389 |
| Driftsresultat | 641 | 807 | 903 | 940 | 999 | 1027 |
| Formuesinntekter | 1248 | 1673 | 2152 | 2594 | 3031 | 3356 |
| Renteinntekter | 1116 | 1570 | 1966 | 2294 | 2698 | 3111 |
| Andre inntekter | 132 | 104 | 186 | 300 | 333 | 246 |
| Stønader | 14371 | 17103 | 19365 | 20937 | 24050 | 26992 |
| Stønader fra offentlig forvaltning ... | 14213 | 16936 | 19180 | 20723 | 23757 | 26679 |
| Pensjonsstønader | 11752 | 13825 | 15470 | 17172 | 19566 | 21674 |
| Helsestønader | 1211 | 1417 | 1702 | 1521 | 1746 | 1977 |
| Sykepenger mv. | . | . | . | . | . | . |
| Barnetrygd | 123 | 123 | 130 | 225 | 276 | 326 |
| Dagpenger | . | . | . | . | . | . |
| Andre stønader | 1127 | 1572 | 1878 | 1805 | 2168 | 2702 |
| Stønader fra utlandet | 158 | 166 | 185 | 214 | 294 | 312 |
| Inntekter ellers | 369 | 454 | 501 | 523 | 585 | 717 |
| Utgifter | 21878 | 23627 | 25859 | 28799 | 32820 | 36509 |
| Privat konsum | 19348 | 20589 | 22405 | 25013 | 28782 | 32507 |
| Direkte skatter og trygdepremier | 1776 | 2130 | 2396 | 2646 | 2696 | 2788 |
| Direkte skatter | 1329 | 1607 | 1810 | 2035 | 2072 | 2163 |
| Forskuddspliktige direkte skatter | 1283 | 1558 | 1751 | 1968 | 1990 | 2076 |
| Etterskuddspliktige direkte skatter | . | . | . | . | . | . |
| Spesielle avgifter | 18 | 19 | 25 | 32 | 46 | 46 |
| Andre direkte skatter | 28 | 30 | 33 | 36 | 36 | 41 |
| Trygdepremier | 447 | 523 | 586 | 611 | 624 | 626 |
| Medlemspremier | 153 | 183 | 217 | 231 | 234 | 237 |
| Arbeidsgiveravgift | 294 | 340 | 368 | 380 | 390 | 389 |
| Formuesutgifter | 305 | 398 | 453 | 497 | 575 | 662 |
| Renteutgifter | 305 | 398 | 453 | 497 | 575 | 662 |
| Andre utgifter | . | . | . | . | . | . |
| Utgifter ellers | 448 | 511 | 605 | 642 | 768 | 551 |
| Sparing | -3209 | -1256 | -403 | -1208 | -1512 | -1780 |
| Memo: | | | | | | |
| Disponibel inntekt | 16140 | 19333 | 22002 | 23805 | 27270 | 30727 |
| Sparerate | -19,9 | -6,5 | -1,8 | -5,1 | -5,5 | -5,8 |

Income account for social security recipients, pensioners etc. Million kroner

| 1983 | 1984 | 1985 | 1986 | 1987 | |
|-------|-------|-------|-------|-------|---|
| 41378 | 48404 | 52713 | 60396 | 69005 | Income |
| 3193 | 3859 | 4274 | 4840 | 5448 | Compensation of employees |
| 2728 | 3303 | 3663 | 4144 | 4660 | Wages and salaries |
| 465 | 556 | 612 | 696 | 788 | Social security, employers' contributions |
| 1469 | 2011 | 1957 | 2402 | 2668 | Operating surplus |
| 4400 | 5689 | 6472 | 8306 | 10427 | Property income |
| 4060 | 5304 | 6082 | 7949 | 10042 | Income from interest |
| 339 | 385 | 390 | 357 | 385 | Other income |
| 31515 | 35878 | 39155 | 43667 | 49155 | Transfers |
| 31145 | 35446 | 38723 | 43276 | 48696 | Transfers from general government |
| 24985 | 28580 | 31652 | 35320 | 39392 | Pensions |
| 2392 | 2616 | 2516 | 2770 | 3154 | Health benefits |
| . | . | . | . | . | Sickness benefits etc. |
| 387 | 440 | 471 | 525 | 593 | Child benefit |
| . | . | . | . | . | Unemployment benefits |
| 3380 | 3810 | 4085 | 4661 | 5557 | Other transfers |
| 370 | 432 | 432 | 391 | 459 | Transfers from abroad |
| 801 | 967 | 855 | 1180 | 1308 | Income n. e. c. |
| 41366 | 45802 | 51856 | 59689 | 64991 | Expenditure |
| 35979 | 39289 | 44756 | 51163 | 54599 | Private consumption |
| 3292 | 4018 | 4405 | 4991 | 5839 | Direct taxes and contribution to social security schemes |
| 2531 | 3117 | 3382 | 3787 | 4425 | Direct taxes |
| 2417 | 2977 | 3256 | 3650 | 4264 | Direct taxes, personal taxpayers |
| . | . | . | . | . | Direct taxes, corporations |
| 63 | 73 | 84 | 97 | 114 | Special taxes |
| 50 | 67 | 42 | 40 | 47 | Other direct taxes |
| 761 | 901 | 1023 | 1204 | 1415 | Contributions to social security |
| 296 | 346 | 411 | 508 | 627 | Members' premiums |
| 465 | 556 | 612 | 696 | 788 | Employers' contributions |
| 965 | 1273 | 1525 | 1982 | 2743 | Property expenditure |
| 965 | 1273 | 1525 | 1982 | 2743 | Interest payments |
| . | . | . | . | . | Other expenditure |
| 1130 | 1222 | 1170 | 1552 | 1809 | Expenditure n. e. c. |
| 12 | 2602 | 858 | 708 | 4015 | Saving |
| | | | | | Memo: |
| 35991 | 41891 | 45613 | 51871 | 58614 | Disposable income |
| 0,0 | 6,2 | 1,9 | 1,4 | 6,8 | Saving ratio |

Tabell 8.15. Utenriksregnskap. Kapitalregnskap. Mill. kr

| | 1977 | 1978 | 1979 | 1980 | 1981 | 1982 |
|---|-------|-------|-------|-------|--------|-------|
| Kapitalregnskap | | | | | | |
| Langsiktige kapitaltransaksjoner, netto | 22889 | 16842 | 11535 | -4094 | -4292 | 2686 |
| Inngang i alt | 45352 | 42085 | 40577 | 30240 | 30054 | 43681 |
| Offentlig forvaltning (inkl. kommuneforetak) | 7013 | 10837 | 6537 | 2353 | 2261 | 1044 |
| Lån fra utlandet | 7009 | 10829 | 6331 | 2095 | 1353 | 1002 |
| Statsforvaltning | 5906 | 9964 | 5742 | 1000 | - | - |
| Kommuneforvaltning (inkl. foretak) | 1103 | 865 | 589 | 1095 | 1353 | 1002 |
| Andre finansobjekter | 4 | 8 | 206 | 258 | 908 | 42 |
| Finansinstitusjoner | 3679 | 5668 | 5908 | 4428 | 3402 | 3921 |
| Lån fra utlandet | 3516 | 5279 | 5329 | 3436 | 2113 | 2500 |
| Andre finansobjekter | 163 | 389 | 579 | 992 | 1289 | 1422 |
| Andre innenlandske sektorer | 34660 | 25580 | 28132 | 23459 | 24390 | 38715 |
| Lån fra utlandet | 20557 | 11674 | 11015 | 10658 | 13836 | 23772 |
| Statsforetak | 5082 | 3527 | 3388 | 1918 | 2643 | 4225 |
| Rederier | 6991 | 4340 | 4655 | 3707 | 7017 | 9276 |
| Andre | 8484 | 3807 | 2972 | 5033 | 4176 | 10271 |
| Direkte investeringer i Norge | 11166 | 11229 | 14776 | 11069 | 7707 | 12121 |
| Direkte investeringer i utlandet . | 337 | 1327 | 549 | 250 | 824 | 636 |
| Avdrag på lån til utlandet | 573 | 659 | 689 | 520 | 398 | 690 |
| Andre finansobjekter | 2027 | 691 | 1103 | 962 | 1624 | 1497 |
| Utgang i alt | 22463 | 25243 | 29042 | 34334 | 34346 | 40994 |
| Offentlig forvaltning (inkl. kommuneforetak) | 846 | 1367 | 2523 | 4568 | 7169 | 9908 |
| Avdrag på lån fra utlandet | 632 | 829 | 1688 | 3838 | 6772 | 9350 |
| Statsforvaltning | 94 | 376 | 1090 | 3469 | 6082 | 8649 |
| Kommuneforvaltning (inkl. foretak) | 538 | 453 | 598 | 369 | 690 | 701 |
| Andre finansobjekter | 214 | 538 | 835 | 730 | 396 | 558 |
| Finansinstitusjoner | 1101 | 1801 | 2006 | 3570 | 4432 | 5384 |
| Avdrag på lån fra utlandet | 89 | 467 | 388 | 1308 | 2064 | 1627 |
| Andre finansobjekter | 1012 | 1334 | 1618 | 2262 | 2366 | 3757 |
| Andre innenlandske sektorer | 20516 | 22075 | 24513 | 26196 | 22746 | 25702 |
| Avdrag på lån fra utlandet | 9810 | 10521 | 10222 | 12668 | 14338 | 12173 |
| Statsforetak | 1206 | 1256 | 2159 | 3275 | 4287 | 3020 |
| Rederier | 3874 | 5519 | 4468 | 3981 | 4853 | 5217 |
| Andre | 4730 | 3746 | 3595 | 5412 | 5198 | 3936 |
| Direkte investeringer i Norge | 7065 | 8663 | 12750 | 10777 | 3776 | 9384 |
| Direkte investeringer i utlandet . | 1003 | 1661 | 771 | 1505 | 1879 | 2674 |
| Lån til utlandet | 1268 | 452 | 257 | 234 | 821 | 317 |
| Andre finansobjekter | 1370 | 778 | 513 | 1012 | 1932 | 1154 |
| Kortsiktige kapitaltransaksjoner, netto | 3913 | -5837 | -6458 | -1553 | -8373 | -6832 |
| Offentlig forvaltning (inkl. kommuneforetak) | -43 | -505 | 852 | 177 | -194 | -63 |
| Finansinstitusjoner | 940 | -5080 | -4072 | -2351 | -4788 | -3595 |
| Norges Bank | 3473 | -6106 | -6612 | -9618 | -2667 | -4195 |
| Forretnings- og sparebanker | -2233 | 1544 | 2609 | 7207 | -2693 | 825 |
| Andre finansinstitusjoner | -300 | -518 | -69 | 60 | 572 | -227 |
| Andre innenlandske sektorer | 966 | -3109 | -6282 | -3904 | -3401 | -2432 |
| Andre kortsiktige kapitaltransaksjoner og statistiske feil | 2050 | 2857 | 3044 | 4525 | 10 | -740 |
| Kapitaltransaksjoner i alt, netto | 26802 | 11005 | 5077 | -5647 | -12665 | -4146 |
| Endringer i fordringer og gjeld forårsaket av valutakursendringer mv. .. | 3295 | 4606 | 414 | -2505 | 5945 | 14123 |
| Oppgang i Norges nettogjeld | 30097 | 15611 | 5491 | -8152 | -6721 | 9978 |

Balance of payments. Capital account. Million kroner

| 1983 | 1984 | 1985 | 1986 | 1987 | |
|-----------------|--------|--------|--------|--------|---|
| ----- | | | | | |
| Capital account | | | | | |
| -10755 | 18 | -12500 | 22434 | 3016 | Net inflow on long-term capital transactions |
| 40800 | 66613 | 69962 | 106040 | 104243 | Total inflow |
| 872 | 5232 | 4779 | 8123 | 6701 | General government (incl. local government enterprises) |
| 436 | 969 | 113 | 7503 | 6413 | Loans from abroad |
| - | - | - | 6469 | 3213 | Central government |
| 436 | 969 | 113 | 1035 | 3200 | Local government (incl. enterprises) |
| 435 | 4264 | 4666 | 619 | 288 | Other capital transactions |
| 5834 | 12468 | 22679 | 33703 | 27877 | Financial institutions |
| 3439 | 7088 | 15025 | 24921 | 18909 | Loans from abroad |
| 2395 | 5380 | 7655 | 8782 | 8968 | Other capital transactions |
| 34095 | 48913 | 42505 | 64214 | 69665 | Other private sectors |
| 19376 | 27230 | 23238 | 21786 | 22248 | Loans from abroad |
| 4577 | 9954 | 7468 | 10770 | 11543 | Central government enterprises |
| 7003 | 9743 | 6345 | 3212 | 3347 | Shipping companies |
| 7795 | 7533 | 9425 | 7804 | 7358 | Other private enterprises |
| 9916 | 10483 | 6608 | 20490 | 14011 | Direct investment in Norway |
| 599 | 813 | 946 | 7873 | 17174 | Direct investment abroad |
| 304 | 559 | 165 | 298 | 285 | Repayments on loans to abroad |
| 3901 | 9827 | 11548 | 13767 | 15947 | Other capital transactions |
| 51555 | 66596 | 82463 | 83606 | 101227 | Total outflow |
| 12869 | 9452 | 4571 | 3295 | 5089 | General government (incl. local government enterprises) |
| 12799 | 8515 | 2021 | 1076 | 3843 | Repayments on loans from abroad |
| 12306 | 7553 | 1121 | 9 | 14 | Central government |
| 492 | 962 | 900 | 1066 | 3829 | Local government (incl. enterprises) |
| 71 | 937 | 2550 | 2219 | 1245 | Other capital transactions |
| 6810 | 7931 | 17901 | 18233 | 25491 | Financial institutions |
| 1450 | 2932 | 6247 | 5860 | 5523 | Repayments on loans from abroad |
| 5359 | 4999 | 11653 | 12373 | 19968 | Other capital transactions |
| 31876 | 49213 | 59991 | 62078 | 70647 | Other private sectors |
| 18173 | 24557 | 25648 | 17105 | 15780 | Repayments on loans from abroad |
| 4084 | 10659 | 6496 | 4193 | 4358 | Central government enterprises |
| 4510 | 6454 | 8144 | 7083 | 5317 | Shipping companies |
| 9579 | 7445 | 11008 | 5829 | 6104 | Other private enterprises |
| 7460 | 12192 | 12002 | 12978 | 12610 | Direct investment in Norway |
| 3211 | 5309 | 10284 | 18746 | 24491 | Direct investment abroad |
| 324 | 280 | 966 | 1155 | 803 | Loans to abroad |
| 2707 | 6874 | 11091 | 12094 | 16964 | Other capital transactions |
| -3891 | -23947 | -14182 | 11009 | 24628 | Net inflow on short-term capital transactions |
| 200 | -93 | -81 | 353 | -1783 | General government (incl. local government enterprises) |
| 790 | -23206 | -10874 | 16038 | 36755 | Financial institutions |
| 692 | -25275 | -29637 | 23607 | 2090 | Bank of Norway |
| 1431 | 2949 | 20625 | -8661 | 34047 | Commercial and savings banks |
| -1333 | -881 | -1863 | 1091 | 618 | Other financial institutions |
| -7698 | 2492 | 7074 | 6811 | -21 | Other private sectors |
| 2819 | -3141 | -10300 | -12193 | -10322 | Other short-term capital transactions (incl. errors and omissions) |
| -14646 | -23929 | -26682 | 33443 | 27644 | Total net inflow on capital transactions |
| 9473 | 10561 | -7073 | -3721 | -16087 | Changes in assets and liabilities due to changes in exchange rates etc. |
| -5172 | -13368 | -33755 | 29722 | 11558 | Increase in the net debt of Norway |

Bransjespesifikasjonen i norsk Standard for næringsgruppering¹ aggregert til nasjonalregnskapets produksjonssektorer og gruppert etter konkurransetype
Kind of activity in Standard Industrial Classification¹ in Norwegian statistics aggregated into production sectors in the national accounts and classified by competitive type

| Produksjonssektor i nasjonalregnskapet Production sector in the national accounts | Konkurransetype ² Competitive type ² | | Bransje i norsk Standard for næringsgruppering Kind of activity in Norwegian Standard Industrial Classification |
|--|--|---|--|
| | Bedrifter Establishments | Offentlig forvaltning ³ General government ³ | |
| <u>Jordbruk, skogbruk, fiske og fangst (100-150)</u> | | | |
| Jordbruk | | | |
| 100 | Jordbruk, planteproduksjon | S | Del av 111 |
| 120 | Jordbruk, husdyrproduksjon | S | Del av 111 |
| 130 | Jordbrukets egne investeringsarbeider, kjøre- inntekter mv. | S | Del av 111 |
| 135 | Tjenester i tilknytning til jordbruk | S | S 112 |
| 140 | Jakt og viltstell | S | 113 |
| Skogbruk | | | |
| 145 | Skogbruk | HK | S 12 |
| Fiske og fangst | | | |
| 150 | Fiske og fangst | HK | 13 |
| 155 | Fiskeoppdrett | HK | |
| <u>Bergverksdrift (160-180)</u> | | | |
| Malm og kullgruver | | | |
| 160 | Bryting av kull | UK | 21 |
| 170 | Bryting og utvinning av malm | UK | 23 |
| Råolje- og naturgassutvinning | | | |
| 165 | Utvinning av råolje og naturgass (inkl. prosjek- tering og boring for egen regning) | 0 | 22 |
| Bergverksdrift ellers | | | |
| 175 | Bryting og utvinning av stein, grus og sand | UK | 2901 |
| 180 | Bryting og utvinning ellers | UK | 2909 |
| <u>Industri i alt (200-680)</u> | | | |
| Produksjon av næringsmidler (200-270) | | | |
| 200 | Slaktning og annen produksjon av kjøttvarer | S | 31111, 31119 |
| 205 | Produksjon av kjøttthermetikk | S | 31112 |
| 210 | Produksjon av meierivarer | S | 3112 |
| 215 | Konservering av frukt og grønnsaker | S | 3113 |

¹ Se publikasjonen Standard for næringsgruppering (nr. 2 i serien Standarder for norsk statistikk).

² Følgende bokstavkoder er brukt: S for skjermede næringer, UK for utekonkurrerende næringer, HK for hjemmekonkurrerende næringer som for industrien er spesifisert med I for investeringsvareindustri og K for konsumvareindustri. 0 for utvinning og rørtransport av råolje og naturgass. ³ Alle forvaltningssektorene som ifølge nasjonalregnskapet har produksjon.

¹ See Standard Industrial Classification issued as no. 2 in the series Standards for Norwegian Statistics. ² The following letter-codes are used: S for sheltered activities, UK for exportcompeting activities, HK for import-competing activities which are specified by I for manufacturing of capital goods and K for manufacturing of consumer goods. 0 for extraction and pipeline transport of crude oil and natural gas. ³ General government activities which according to the national accounts have production.

| Produksjonssektor i nasjonalregnskapet | Konkurransetype ¹ | | Bransje i norsk Standard for næringsgruppering |
|---|---|------------------------------------|--|
| | Bedrifter | Offentlig forvaltning ² | |
| <u>Industri i alt (forts.).</u> | | | |
| Produksjon av næringsmidler (forts.) | | | |
| 220 | Produksjon av fiskevarer | S | 31141, 31142, 31149 |
| 225 | Produksjon av fiskehermetikk | S | 31143 |
| 230 | Produksjon av fiskeoljer og fiskemel | S | 31151 |
| 235 | Produksjon av vegetabiliske oljer | S | 31152 |
| 240 | Raffinering og herding av animalske oljer | S | 31153 |
| 245 | Produksjon av margarin | S | 31154 |
| 250 | Produksjon av kornvarer | S | 3116 |
| 255 | Produksjon av bakervarer | S | 3117 |
| 260 | Produksjon av sjokolade og sukkervarer | S | 3119 |
| 265 | Produksjon av næringsmidler ellers | S | 3121 |
| 270 | Produksjon av dyrefôr | S | 3122 |
| Produksjon av drikkevarer (275-285) | | | |
| 275 | Produksjon av brennevin og vin | S | 3131 |
| 280 | Brygging av øl | S | 3133 |
| 285 | Produksjon av mineralvann | S | 3134 |
| Produksjon av tobakksvarer (290) | | | |
| 290 | Produksjon av tobakksvarer | S | 314 |
| Produksjon av tekstilvarer (295-325) | | | |
| 295 | Produksjon av garn | HK-K | 32111 |
| 300 | Produksjon av vevnader, bånd og elastikk | HK-K | 32112, 32113 |
| 305 | Søm av tekstilvarer, unntatt klær | HK-K | 3212 |
| 310 | Produksjon av trikotasjevarer | HK-K | 3213 |
| 315 | Produksjon av golvtæpper, golvmatter og ryer | HK-K | 3214 |
| 320 | Produksjon av tauverk og nett | HK-K | 3215 |
| 325 | Produksjon av tekstilvarer ellers | HK-K | 3219 |
| Produksjon av klær, lær, lærvarer (330-345) | | | |
| 330 | Produksjon av yttertøy av tekstilstoff og plast . | HK-K | 3221 |
| 335 | Produksjon av hodeplagg, klær av lær, skinn og pelskinn | HK-K | 32291, 32292, 32293 |
| 340 | Produksjon av andre klær | HK-K | 32299 |
| 345 | Produksjon av lær og lær- og skinnvarer | HK-K | 323 |
| Produksjon av skotøy (350) | | | |
| 350 | Produksjon av skotøy | HK-K | 324 |
| Produksjon av trevarer (355-370) | | | |
| 355 | Saging og høvling | HK-I | 33111 |
| 360 | Produksjon av sponplater | HK-I | 33112 |
| 365 | Produksjon av monteringsferdige trehus | HK-I | 33113 |
| 370 | Produksjon av bygningsartikler og andre trevarer | HK-I | 33114, 33115, 33119, 3312 og 3319 |
| Produksjon av møbler, innredninger (375) | | | |
| 375 | Produksjon av møbler og innredninger av tre | HK-I | 332 |
| Treforedling (380-400) | | | |
| 380 | Produksjon av tremasse | UK | 34111 |
| 385 | Produksjon av cellulose | UK | 34112, 34113 |
| 390 | Produksjon av papir og papp | UK | 34114 |
| 395 | Produksjon av trefiberplater | UK | 34115 |
| 400 | Produksjon av emballasje og andre papir- og pappvarer | UK | 3412, 3419 |

¹ Se note 2, side 86. ² Se note 3, side 86.

¹ See note 2, page 86. ² See note 3, page 86.

| Produksjonssektor i nasjonalregnskapet | Konkurransetype ¹ | | Bransje i norsk Standard for næringsgruppering |
|---|---|------------------------------------|--|
| | Bedrifter | Offentlig forvaltning ² | |
| <u>Industri i alt (forts.).</u> | | | |
| Grafisk produksjon og forlag (405-415) | | | |
| 405 | Grafisk produksjon | S | 3421 |
| 410 | Forlegging av aviser | S | 34221 |
| 415 | Annen forlagsvirksomhet | S | 34222, 34223, 34229 |
| Produksjon av kjemiske råvarer (420-430) | | | |
| 420 | Produksjon av kjemiske grunnstoffer og forbindelser, unntatt kunstgjødsel | UK | 3511 |
| 425 | Produksjon av kunstgjødsel og plantevernmidler ... | UK | 3512 |
| 430 | Produksjon av basisplast og kunstfibre | UK | 3513 |
| Produksjon av kjemisk-tekniske produkter (435-455) | | | |
| 435 | Produksjon av maling og lakk | HK-K | 3521 |
| 440 | Produksjon av farmasøytiske preparater | HK-K | 3522 |
| 445 | Produksjon av vaskemidler og toalettpreparater ... | HK-K | 3523 |
| 450 | Produksjon av sprengstoff og ammunisjon | HK-K | 35291 |
| 455 | Annen produksjon av kjemisk-tekniske produkter ... | HK-K | 35299 |
| Raffinering og produksjon av jordolje- og kullprodukter (460-465) | | | |
| 460 | Raffinering av jordolje | UK | 353 |
| 465 | Produksjon av jordolje og kullprodukter | HK-I | 354 |
| Produksjon av gummiprodukter og plastvarer (470-475) | | | |
| 470 | Produksjon og reparasjon av gummiprodukter | HK-K | 355 |
| 475 | Produksjon av plastvarer | HK-K | 356 |
| Produksjon av keramikk, glass og -varer (480-485) | | | |
| 480 | Produksjon av keramiske produkter | HK-I | 361 |
| 485 | Produksjon av glass og glassvarer | HK-I | 362 |
| Produksjon av mineralske produkter ellers (490-505) | | | |
| 490 | Produksjon av teglvarer | HK-I | 3691 |
| 495 | Produksjon av sement og kalk | HK-I | 3692 |
| 500 | Produksjon av betong og betongvarer | HK-I | 36992, 36993 |
| 505 | Steinbearbeiding og annen produksjon av jord- og steinvarer | HK-I | 36991, 36999 |
| Produksjon av jern, stål, ferrolegeringer (510-520) | | | |
| 510 | Produksjon av jern og stål | UK | 37101 |
| 515 | Produksjon av ferrolegeringer | UK | 37102 |
| 520 | Støping av jern og stål | UK | 37103 |
| Produksjon av ikke-jernholdige metaller (525-535) | | | |
| 525 | Produksjon av aluminium | UK | 37201 |
| 530 | Produksjon av andre ikke-jernholdige metaller | UK | 37202 |
| 535 | Valsing og støping av ikke-jernholdige metaller | UK | 37203, 37204 |
| Produksjon av metallvarer (540-570) | | | |
| 540 | Produksjon av husholdningsartikler | HK-I | 38111 |
| 545 | Produksjon av håndverktøy, låser og beslag | HK-I | 38112 |
| 550 | Produksjon av møbler av metall | HK-I | 3812 |
| 555 | Produksjon av metallkonstruksjoner | HK-I | 3813 |
| 560 | Produksjon av metallemballasje | HK-I | 38191 |
| 565 | Produksjon av metallduk, -tråd, spiker og skruer | HK-I | 38192 |
| 570 | Produksjon av andre metallvarer | HK-I | 38193, 38194, 38199 |
| Produksjon av maskiner (575-600) | | | |
| 575 | Produksjon av kraftmaskiner, motorer og jordbruksmaskiner | HK-I | 3821, 3822 |
| 580 | Produksjon av industri- og bergverksmaskiner, bygg- og anleggsmaskiner | HK-I | 3823, 38249 |

¹ Se note 2, side 86. ² Se note 3, side 86.

¹ See note 2, page 86. ² See note 3, page 86.

| Produksjonssektor i nasjonalregnskapet | Konkurransetype ¹ | | Bransje i norsk Standard for næringsgruppering |
|---|---|------------------------------------|--|
| | Bedrifter | Offentlig forvaltning ² | |
| <u>Industri i alt (forts.).</u> | | | |
| Produksjon av maskiner (forts.) | | | |
| 582 | Produksjon og reparasjon av oljeborerigger og -skip, oljeutvinningsplattformer og deler til disse | HK-I | 38241 |
| 585 | Produksjon av kontormaskiner | HK-I | 3825 |
| 590 | Produksjon av husholdningsmaskiner | HK-I | 38291 |
| 595 | Reparasjon av maskiner | HK-I | 38292 |
| 600 | Produksjon av andre maskiner | HK-I | 38299 |
| Produksjon av elektriske apparater og materiell (605-625) | | | |
| 605 | Produksjon av elmotorer og materiell for elproduksjon | HK-I | 3831 |
| 610 | Produksjon av signal-, radio- og annet telemateriell | HK-I | 3832 |
| 615 | Produksjon av elektriske husholdningsapparater | HK-I | 3833 |
| 620 | Produksjon av elektrisk kabel og ledning | HK-I | 38391 |
| 625 | Annen produksjon av elektriske apparater og materiell | HK-I | 38399 |
| Bygging av fartøyer (630-640) | | | |
| 630 | Bygging av skip | HK-I | 38411 |
| 635 | Bygging av båter | HK-I | 38412 |
| 640 | Produksjon av skips-, båtmotorer og spesialdeler | HK-I | 38413, 38414 |
| Produksjon av andre transportmidler (645-660) | | | |
| 645 | Produksjon og reparasjon av jernbane- og sporvognsmateriell | HK-I | 3842 |
| 650 | Produksjon av motorkjøretøyer, motorsykler, sykler og transportmidler ellers | HK-I | 3843, 3844, 3849 |
| 660 | Produksjon av fly | HK-I | 3845 |
| Annen industriproduksjon (665-680) | | | |
| 665 | Produksjon av tekniske og vitenskapelige instrumenter, fotoartikler og optiske artikler | HK-K | 385 |
| 670 | Produksjon av gull- og sølvvarer | HK-K | 3901 |
| 675 | Produksjon av musikkinstrumenter og sportsartikler | HK-K | 3902, 3903 |
| 680 | Annen industriproduksjon | HK-K | 3909 |
| <u>Kraft- og vannforsyning (685-695)</u> | | | |
| Elektrisitets- og gassforsyning | | | |
| 685 | Elektrisitetsforsyning | S | 4101 |
| 690 | Gassforsyning | S | 4102 |
| 691 | Fjernvarmeforsyning | S | Del av 4103 |
| Vannforsyning | | | |
| 695 | Vannforsyning | S | Del av 4103, 42 |
| <u>Bygge- og anleggsvirksomhet (700-717)</u> | | | |
| Bygge- og anleggsvirksomhet | | | |
| 700 | Bygge- og anleggsvirksomhet ekskl. oljeboring | S | 5 ekskl. 5023 |
| 705 | Boliger | S | Del av 501 |
| 710 | Andre bygg | S | Del av 501 |
| 715 | Anlegg | S | 5021, 5022 |
| 717 | Boring etter olje og gass (særskilt virksomhet på kontraktbasis) | UK | 5023 |

¹ Se note 2, side 86. ² Se note 3, side 86.

¹ See note 2, page 86. ² See note 3, page 86.

| Produksjonssektor i nasjonalregnskapet | Konkurransetype ¹ | | Bransje i norsk Standard for næringsgruppering |
|---|--|------------------------------------|--|
| | Bedrifter | Offentlig forvaltning ² | |
| <u>Varehandel mv., hotell- og restaurantvirksomhet (720-760)</u> | | | |
| Varehandel mv. | | | |
| 720 | Varehandel | S | 61, 62 |
| 750 | Innkrevning av toll | S | |
| 751 | Innkrevning av merverdiavgift på import | S | |
| 752 | Refusjon av merverdiavgift på investeringer | S | |
| 753 | Innkrevning av investeringsavgift på investeringer | S | |
| 754 | Subsidier (som refusjon av merverdiavgift) på boliger og sosiale bygg | S | |
| 756 | Innkrevning av særavgift på import | S | |
| 758 | Merverdiavgift | S | |
| 759 | Beregnet gevinst i faste priser ved skiftvirkninger mellom eksport og norsk anvendelse mv. | S | |
| Hotell og restaurantdrift | | | |
| 760 | Hotell- og restaurantdrift | S | 63 |
| <u>Transport, lagring, post og telekommunikasjoner (800-860)</u> | | | |
| Jernbanedrift | | | |
| 800 | Jernbanetransport | S | 7111 |
| Transport, rutebil, sporvei o.l., drosje, turbil | | | |
| 805 | Rutebiltansport | S | 71121 |
| 810 | Transport med sporvei og forstadsbane | S | 71122 |
| 815 | Drosje og turbiltransport | S | 7113 |
| Annen landtransport | | | |
| 820 | Leiebiltransport | S | 7114 |
| 824 | Olje- og gasstransport med rør | 0 | 7115 |
| 825 | Hjelpevirksomhet for landtransport | S | S 7116 |
| Sjøtransport | | | |
| 830 | Utenriks sjøfart | UK | 7121 |
| 835 | Innenriks sjøfart | S | 7122 |
| 840 | Hjelpevirksomhet for sjøfart | S | S 7123 |
| Lufttransport | | | |
| 845 | Lufttransport | S | S 713 |
| Tjenester til transport og lagring | | | |
| 850 | Tjenester i tilknytning til transport og lagring | S | 719 |
| Post og telekommunikasjoner | | | |
| 855 | Post | S | 7201 |
| 860 | Telekommunikasjoner | S | 7202 |
| <u>Bank- og finansieringsvirksomhet, forsikring, eiendomsdrift, forretningsmessig tjenesteyting (865-905)</u> | | | |
| Bank- og finansvirksomhet | | | |
| 865 | Bankvirksomhet | S | 8101 |
| 869 | Hjelpesektor for frie banktjenester | S | |
| 870 | Annen kreditt- og finansieringsvirksomhet | S | S 8102 |
| 873 | Hjelpesektor for frie tjenester i annen kreditt- og finansieringsvirksomhet | S | |
| 874 | Tjenester i tilknytning til bank- og finansieringsvirksomhet | S | 8103 |

¹ Se note 2, side 86. ² Se note 3, side 86.

¹ See note 2, page 86. ² See note 3, page 86.

| Produksjonssektor i nasjonalregnskapet | Konkurransetype ¹ | | Bransje i norsk Standard for næringsgruppering |
|--|---|------------------------------------|--|
| | Bedrifter | Offentlig forvaltning ² | |
| <u>Bank- og finansieringsvirksomhet, forsikring, eiendomsdrift, forretningsmessig tjenesteyting (forts.)</u> | | | |
| Forsikringsvirksomhet | | | |
| 875 | Livsforsikring | S | 8201 |
| 880 | Skadeforsikring | S | 8202 |
| Eiendomsdrift | | | |
| 885 | Boliger | S | 83111 + beregnet prod. av egne boliger |
| 890 | Utleie av andre bygg | S | 83112 |
| 895 | Eiendomsdrift ellers | S | 8319 |
| Forretningsmessig tjenesteyting | | | |
| 900 | Forretningsmessig tjenesteyting | S | S |
| 905 | Utleie av maskiner og utstyr | S | 833 |
| <u>Offentlig, sosial og privat tjenesteyting (910-970)</u> | | | |
| Offentlig administrasjon | | | |
| 910 | Offentlig administrasjon | | S |
| | | | 911, 9121, 9123, 9124, 9125, 9129 |
| Forsvar | | | |
| 915 | Forsvar | | S |
| | | | 9122 |
| Renovasjon og rengjøring | | | |
| 920 | Renovasjon og rengjøring | S | S |
| | | | 92 |
| Undervisning og forskning | | | |
| 925 | Undervisning og forskningsvirksomhet | S | S |
| | | | 931, 932 |
| Helse- og veterinærtjenester | | | |
| 930 | Helse- og veterinærtjenester | S | S |
| | | | 933 |
| Sosial omsorg og velferdsarbeid | | | |
| 935 | Sosial omsorg og velferdsarbeid | S | S |
| | | | 934 |
| Interesseorganisasjoner, ideologiske og kulturelle organisasjoner | | | |
| 940 | Interesseorganisasjoner | S | |
| 945 | Ideologiske og kulturelle organisasjoner | S | S |
| | | | 935 939 |
| Kulturell tjenesteyting, underholdning og sport | | | |
| 950 | Kulturell tjenesteyting, underholdning og sport | S | S |
| | | | 94 |
| Reparasjon av kjøretøyer, husholdningsapparater mv. | | | |
| 955 | Reparasjoner av kjøretøyer, husholdningsapparater og varer for personlig bruk | S | |
| | | | 951 |
| Lønt husarbeid | | | |
| 965 | Lønt husarbeid | S | |
| | | | 953 |
| Vask, rensing og annen personlig tjenesteyting | | | |
| 960 | Vaskeri- og renserivirksomhet | S | |
| 970 | Annen personlig tjenesteyting | S | |
| | | | 952 959 |

¹ Se note 2, side 86. ² Se note 3, side 86.

¹ See note 2, page 86. ² See note 3, page 86.

STIKKORDREGISTER

Alphabetical index

| | Tabellnr. | Def. |
|---------------------------------------|------------------|---------|
| Arbeidsgiveravgift | 1.3, 1.11, 8.11 | kap. 8D |
| Bruttonasjonalinntekt | | kap. 5C |
| Kr pr. innbygger | 1.14 | |
| Mill. kr | 1.6 | |
| Bruttonasjonalprodukt | | kap. 5C |
| BNP etter anvendelse | | |
| Faste priser. Mill. kr | 1.2 | |
| Mill. kr | 1.1, 2.1 | |
| Prisindekser | 2.4 | |
| Prosentvis fordeling | 2.2 | |
| Vekstrater. 5-års gjennomsnitt | 2.5 | |
| Volumindekser | 2.3 | |
| Årlige volum- og prisendringer | 4.1 | |
| BNP etter inntektskomponenter | 1.3 | |
| BNP etter næring | | |
| Detaljerte tabeller | | |
| Faste priser. Mill. kr | 5.6 | |
| Mill. kr | 5.5 | |
| Hovedaggregering | | |
| Faste priser. Mill. kr | 1.5 | |
| Mill. kr | 1.4 | |
| Årlige volum- og prisendringer | 4.2 | |
| ISIC (1-sifret kode) | | |
| Mill. kr | 2.6 | |
| Prisindekser | 2.9 | |
| Prosentvis fordeling | 2.7 | |
| Vekstrater. 5-års gjennomsnitt | 2.10 | |
| Volumindekser | 2.8 | |
| BNP pr. innbygger | 1.14 | |
| BNP pr. utførte timeverk etter næring | | |
| Årlig volumendring | 4.9 | |
| Internasjonale tabeller | 3.1-3.3, 3.6-3.7 | kap. 3B |
| Vekstrater som triangulær matrise | | |
| BNP | 4.11 | |
| BNP for fastlands-Norge | 4.12 | kap. 5B |
| Bruttoproduksjon | | kap. 5C |
| Bruttoproduksjon etter næring | | |
| Faste priser. Mill. kr | 5.2 | |
| Mill. kr | 5.1 | |
| Bruttoproduksjon etter utvalgte varer | | |
| Faste priser. Mill. kr | 7.4 | |
| Mill. kr | 7.3 | |
| Disponibel inntekt | | kap. 8A |
| For Norge | 1.6 | |
| Pr. innbygger | | |

| | | |
|---|------------|---------|
| Institusjonelle sektorer | | kap. 8C |
| Finansinstitusjoner | 1.9, 8.7 | |
| Norges Bank | 8.9 | |
| Offentlig eide banker | 8.10 | |
| Private finansinstitusjoner | 8.8 | |
| Husholdninger | 1.11, 8.11 | |
| Lønnstakere | 8.12 | |
| Personlig næringsdrivende | 8.13 | |
| Trygdede, pensjonister o.a. | 8.14 | |
| Ikke-personlige foretak | 1.10, 8.4 | |
| Offentlige foretak | 8.5 | |
| Private ikke-personlige foretak | 8.6 | |
| Offentlig forvaltning | 1.8, 8.1 | |
| Kommuneforvaltningen | 8.3 | |
| Stats- og trygdeforvaltningen | 8.2 | |
| Disponibel realinntekt | | kap. 4A |
| For Norge | 1.6 | |
| Husholdninger | 1.11 | |
| Offentlig forvaltning | 1.8 | |
| Prisindekser | 4.10B | |
| Prosentvis volumendring | 4.10A | |
| Driftsbalansen overfor utlandet | 1.12 | |
| Driftsresultat | | kap. 5C |
| Etter institusjonell sektor | 1.7 | |
| Etter næring | 5.15 | |
| Eksport | | kap. 6A |
| Eksport av utvalgte hovedvarer | | |
| Faste priser. Mill. kr. | 7.22 | |
| Mill. kr. | 7.21 | |
| Eksport av varer og tjenester | | |
| Faste priser. Mill. kr. | 6.14 | |
| Mill. kr. | 1.12, 6.13 | |
| Årlige volum- og prisendringer | 4.6 | |
| Eksportoverskudd | 1.12 | |
| Faktorinntekt | | kap. 5C |
| Brutto faktorinntekt etter næring | 5.12 | |
| Faktorinntekt etter institusjonell sektor | 1.7 | |
| Faktorinntekt etter næring | 5.11 | |
| Fastlands - Norge | | kap. 5B |
| Husholdningenes disponible inntekt pr. innbygger | 1.14 | |
| Import | | kap. 6A |
| Import av utvalgte hovedvarer | | |
| Faste priser. Mill. kr. | 7.6 | |
| Mill. kr. | 7.5 | |
| Import av varer og tjenester | | |
| Faste priser. Mill. kr. | 6.16 | |
| Mill. kr. | 1.12, 6.15 | |
| Årlige volum- og prisendringer | 4.7 | |
| Indirekte skatter | | kap. 5C |
| Etter art | 6.21 | |
| Etter næring | 5.9 | |

| | | |
|--|------------|---------|
| Inntektsregnskap | | kap. 8D |
| Finansinstitusjoner | 1.9, 8.7 | |
| Norges Bank | 8.9 | |
| Offentlig eide banker | 8.10 | |
| Private finansinstitusjoner | 8.8 | |
| Husholdninger | 1.11, 8.11 | |
| Lønnstakere | 8.12 | |
| Personlig næringsdrivende | 8.13 | |
| Trygdede, pensjonister o.a. | 8.14 | |
| Ikke-personlige foretak | 1.10, 8.4 | |
| Offentlige foretak | 8.5 | |
| Private ikke-personlige foretak | 8.6 | |
| Offentlig forvaltning | 1.8, 8.1 | |
| Kommuneforvaltningen | 8.3 | |
| Stats- og trydeforvaltningen | 8.2 | |
| Utlandet | 1.12 | |
| | | |
| Investering | | kap. 5C |
| Bruttoinvestering | | |
| Faste priser. Mill. kr. | 1.2 | |
| Mill. kr. | 1.1, 2.1 | |
| Bruttoinvestering i fast kapital etter art og næring | | |
| Faste priser. Mill. kr. | 6.10 | |
| Mill. kr. | 6.9 | |
| Bruttoinvestering i fast kapital etter næring | | |
| Faste priser. Mill. kr. | 5.21 | |
| Mill. kr. | 5.20 | |
| Årlige volum- og prisendringer | 4.5 | |
| Bruttoinvestering i fast kapital etter utvalgte hovedvarer | | |
| Faste priser. Mill. kr. | 7.16 | |
| Mill. kr. | 7.15 | |
| Bruttorealinvestering etter institusjonell sektor | 1.13 | |
| Nettofinansinvestering etter institusjonell sektor | 1.13 | kap. 8A |
| Offentlig bruttoinvestering i fast kapital etter formål | 6.25 | kap. 6B |
| | | |
| Kapitalregnskap | | kap. 8E |
| Utenriksregnskap | 1.12, 8.15 | |
| | | |
| Kapitalslit | | kap. 5C |
| Kapitalslit etter art | | |
| Faste priser. Mill. kr. | 6.18 | |
| Mill. kr. | 6.17 | |
| Kapitalslit etter institusjonell sektor | 1.13 | |
| Kapitalslit etter næring | | |
| Faste priser. Mill. kr. | 5.8 | |
| Mill. kr. | 5.7 | |
| | | |
| Kjøpekraftspariteter for BNP | 3.5 | kap. 3B |
| | | |
| Lagerendring | | kap. 6A |
| Lagerendring etter art | | |
| Faste priser. Mill. kr. | 6.12 | |
| Mill. kr. | 6.11 | |
| Lagerendring etter utvalgte hovedvarer | | |
| Faste priser. Mill. kr. | 7.18 | |
| Mill. kr. | 7.17 | |

| | | |
|---|------------|---------|
| Lønn | | kap. 5C |
| Etter næring | 5.14 | |
| Lønnskostnader | | kap. 5C |
| Lønnskostnader etter næring | 5.13 | |
| Offentlige lønnskostnader etter formål | 6.23 | kap. 6B |
| Merverdi- og investeringsavgift | 6.21 | kap. 5D |
| Nasjonalinntekt | 1.6 | kap. 5C |
| Mill. kr. | 1.6 | |
| Pr. innbygger | 1.14 | |
| Norges nettogjeld (endring) | 1.12, 8.15 | kap. 8E |
| Offentlig konsum | | kap. 6A |
| Kommunalt konsum etter formål | | |
| Faste priser. Mill. kr. | 6.8 | |
| Mill. kr. | 6.7 | |
| Offentlig konsum etter formål | | kap. 6B |
| Faste priser. Mill. kr. | 6.4 | |
| Mill. kr. | 6.3 | |
| Årlige volum- og prisendringer | 4.4 | |
| Statlig konsum etter formål | | |
| Faste priser. Mill. kr. | 6.6 | |
| Mill. kr. | 6.5 | |
| Offentlige utgifter | | kap. 6A |
| Offentlige utgifter etter formål | 6.26 | kap. 6B |
| Offentlig kjøp av utvalgte varer og tjenester | | |
| Faste priser. Mill. kr. | 7.12 | |
| Mill. kr. | 7.11 | |
| Privat konsum | | kap. 6A |
| Etter konsumgruppe | | |
| Faste priser. Mill. kr. | 6.2 | |
| Mill. kr. | 6.1 | |
| Årlige volum- og prisendringer | 4.3 | |
| Internasjonale tabeller | 3.4, 3.8 | |
| Pr. innbygger | 1.14 | |
| Privat konsum etter utvalgte hovedvarer | | |
| Faste priser. Mill. kr. | 7.14 | |
| Mill. kr. | 7.13 | |
| Realkapital (netto) | | kap. 5C |
| Realkapital etter art | | |
| Faste priser. Mill. kr. | 6.20 | |
| Mill. kr. | 6.19 | |
| Realkapital etter næring | | |
| Faste priser. Mill. kr. | 5.23 | |
| Mill. kr. | 5.22 | |
| Rente- og stønadsbalansen overfor utlandet | 1.12 | |
| Sparerate | | kap. 8A |
| Institusjonelle sektorer | | |
| Finansinstitusjoner | 8.7 | |
| Norges Bank | 8.9 | |
| Offentlig eide banker | 8.10 | |
| Private finansinstitusjoner | 8.8 | |
| Husholdninger | 8.11 | |
| Lønnstakere | 8.12 | |

| | | |
|--|------------------|---------|
| Personlig næringsdrivende | 8.13 | |
| Trygdede, pensjonister o.a. | 8.14 | |
| Ikke-personlige foretak | 8.4 | |
| Offentlige foretak | 8.5 | |
| Private ikke-personlige foretak | 8.6 | |
| Offentlig forvaltning | 8.1 | |
| Kommuneforvaltningen | 8.3 | |
| Stats- og trygdeforvaltningen | 8.2 | |
| Sparing | | kap. 8A |
| For Norge | 1.6 | kap. 4A |
| Institusjonelle sektorer | | |
| Finansinstitusjoner | 1.9, 8.7 | |
| Norges Bank | 8.9 | |
| Offentlig eide banker | 1.13, 8.10 | |
| Private finansinstitusjoner | 1.13, 8.8 | |
| Husholdninger | 1.11, 1.13, 8.11 | |
| Lønnstakere | 8.12 | |
| Personlig næringsdrivende | 8.13 | |
| Trygdede, pensjonister o.a. | 8.14 | |
| Ikke-personlige foretak | 1.10, 8.4 | |
| Offentlige foretak | 1.13, 8.5 | |
| Private ikke-personlige foretak | 1.13, 8.6 | |
| Offentlig forvaltning | 1.8, 1.13, 8.1 | |
| Kommuneforvaltningen | 8.3 | |
| Stats- og trydeforvaltningen | 8.2 | |
| Reell sparing | | kap. 4A |
| For Norge | 1.6 | |
| Husholdninger | 1.11 | |
| Offentlig forvaltning | 1.8 | |
| Prisindeks | 4.10B | |
| Prosentvis volumendring | 4.10A | |
| Stønader | | kap. 8D |
| Offentlige stønader etter formål | 6.24 | kap. 6B |
| Stønader etter art | 8.1 | |
| Stønader til/fra utlandet | 1.12 | |
| Subsidier | | kap. 5C |
| Etter art | 6.22 | |
| Etter næring | 5.10 | |
| Sysselsetting | | kap. 5C |
| Sysselsatte personer etter næring | 5.19 | |
| Sysselsatte normalårsverk etter næring | 5.18 | |
| Utførte timeverk etter næring | | |
| Lønnstakere | 5.17 | |
| Lønnstakere og selvstendige | 5.16 | |
| Prosentvis endring i utførte timeverk for lønnstakere | 4.8 | |
| Utenriksregnskapet | | kap. 8B |
| Driftsregnskapet | 1.12 | |
| Kapitalregnskapet | 1.12, 8.15 | |
| Vareinnsats | | kap. 5C |
| Vareinnsats etter næring | | |
| Faste priser. Mill. kr. | 5.4 | |
| Mill. kr. | 5.3 | |
| Vareinnsats i næringsvirksomhet etter utvalgte hovedvarer | | |
| Faste priser. Mill. kr. | 7.10 | |
| Mill. kr. | 7.9 | |

**TIDLIGERE UTKOMMET PÅ EMNEOMRÅDET
PREVIOUSLY ISSUED ON THE SUBJECT**

Nasjonalregnskap National Accounts

1900-1929 NOS XI 143,
1930-1939 og 1946-1951 NOS XI 109,
1938 og 1948-1953 NOS XI 185,
1865-1960 NOS XII 163

Nasjonalregnskap National Accounts

1938 og 1946-1958 NOS A 24,
1949-1962 NOS A 95,
1949-1965 NOS A 200,
1950-1966 NOS A 220,
1951-1967 NOS A 261,
1952-1968 NOS A 322,
1953-1969 NOS A 393,
1954-1970 NOS A 474,
1967-1977 NOS A 969,
1962-1978 NOS B 48,
1968-1979 NOS B 141,
1949-1962 NOS B 180,
1969-1980 NOS B 222,
1949-1962 Revidert utgave NOS B 239,
1970-1981 NOS B 313,
1971-1982 NOS B 419,
1972-1983 NOS B 485,
1975-1984 NOS B 552,
1975-1985 NOS B 629,
1976-1986 NOS B 715.

Revidert nasjonalregnskap Revised National Accounts

SA 14

Nasjonalregnskapet i Norge System og beregningsmetoder

SØS 45

National Accounts of Norway System and Methods of estimation

Rapporter 81/1

Nasjonalregnskap 1975-1976 Inntekts- og kapitalkonti System og beregningsmetoder

Rapporter 82/14

Kvartalsvis nasjonalregnskap Quarterly National Accounts

1966-1977 NOS B 385,
1978-1983 NOS B 510,
1979-1984 NOS B 563,
1980-1985 NOS B 637,
1981-1986 NOS B 718

Fylkesfordelt nasjonalregnskap National Accounts by County

1965 NOS A 376,
1973 NOS A 925,
1976 NOS B 116,
1980 NOS B 486,
1983 NOS B 687

PUBLIKASJONER SENDT UT FRA STATISTISK SENTRALBYRÅ ETTER 1. JULI 1988. EMNEINDELTE OVERSIKT
 Publications issued by the Central Bureau of Statistics since 1 July 1988. Survey
 arranged by subject matter

0. **GENERELLE EMNER GENERAL SUBJECT MATTERS**

Standard for handelsområder Etter kommuneinndelingen pr. 1. januar 1989. 1989-39s.
 (SNS; 3) 35 kr ISBN 82-537-2806-9

Statistisk årbok 1989 Statistical Yearbook of Norway. 1989-496s. (NOS B; 835) 75 kr
 ISBN 82-537-2780-1

1. **NATURRESSURSER OG NATURMILJØ NATURAL RESOURCES AND ENVIRONMENT**

10. **R e s s u r s - o g m i l j ø r e g n s k a p Resource and environment accounts**

Miljøstatistikk 1988 Naturressurser og miljø Environmental Statistics Natural Resources
 and the Environment. 1988-291s. (SØS; 68) 70 kr ISBN 82-537-2664-3

Naturressurser og miljø 1988 Energi, petroleumsøkonomi, mineraler, fisk, skog, jordbruk,
 avfall, avløp og vannforsyning, luft Ressursregnskap og analyser. 1989-116s.
 (RAPP; 89/1) 75 kr ISBN 82-537-2765-8

Ressursregnskap for skog 1970-1985/Erik Næsset. 1988-68s. (RAPP; 88/11) 40 kr
 ISBN 82-537-2661-9

12. **E n e r g i Energy**

Modeling Demand for Natural Gas A Review of Various Approaches Etterspørsel etter natur-
 gass En oversikt over ulike modellopplegg/Øystein Olsen and Kjell Roland. 1988-81s.
 (SØS; 67) 40 kr ISBN 82-537-2665-1

13. **L u f t Air**

Luftforurensning og materialskader: Samfunnsøkonomiske kostnader/Solveig Glomsrød og Audun
 Rosland. 1989-70s. (RAPP; 88/31) 40 kr ISBN 82-537-2727-5

19. **A n d r e r e s s u r s - o g m i l j ø e m n e r Other subject matters related to
 resources and environment**

Modeller for beregning av nasjonale og regionale utslipp til luft/Odd Kristian Selboe.
 1988-139s. (RAPP; 88/17) 45 kr ISBN 82-537-2682-1

Utbyggingsregnskap Dokumentasjon av metode og resultater fra prøveregnskap 1986 og 1987/
 Øystein Engebretsen. 1989-58s. (RAPP; 89/6) 70 kr ISBN 82-537-2724-0

Verdsetting av skog Estimering av hjelpefunksjoner basert på data fra flybilder og
 økonomisk kartverk/Erik Næsset. 1988-133s. (RAPP; 88/19) 45 kr ISBN 82-537-2705-4

2. **SOSIODEMOGRAFISKE EMNER SOCIODEMOGRAPHIC SUBJECT MATTERS**

20. **G e n e r e l l e s o s i o d e m o g r a f i s k e e m n e r General socio-
 demographic subject matters**

Levekårsundersøkelsen 1987 Survey of Level of Living. 1988-232s. (NOS B; 772) 55 kr
 ISBN 82-537-2642-2

Sosialt utsyn 1989 Social Survey 1989-230s. (SØS; 70) 125 kr ISBN 82-537-2776-3
 ISSN 0801-3845

21. **B e f o l k n i n g Population**

Befolkningsstatistikk 1988 Hefte I Endringstal for kommunar 1986-1988 Population
 Statistics Volume I Population Changes in Municipalities. 1988-60s. (NOS B; 766) 40 kr
 ISBN 82-537-2633-3

Befolkningsstatistikk 1988 Hefte II Folkemengd 1. januar Population Statistics
 Volume II Population 1 January. 1988-150s. (NOS B; 789) 50 kr ISBN 82-537-2673-2

Befolkningsstatistikk 1987 Hefte III Oversikt Population Statistics Volume III Survey.
 1988-131s. (NOS B; 764) 45 kr ISBN 82-537-2631-7

Befolkningsstatistikk 1988 Hefte III Oversikt Population Statistics Volume III Survey.
 1989-136s. (NOS B; 809) 55 kr ISBN 82-537-2715-1

Befolkningsstatistikk 1989 Hefte I Endringstal for kommunar 1987-1989 Population
 Statistics Volume I Population Changes in Municipalities. 1989-57s. (NOS B; 830) 45 kr
 ISBN 82-537-2768-2

Befolkningsstatistikk 1989 Hefte II Folkemengd 1. januar Population Statistics Volume
 II Population 1 January. 1989-148s. (NOS B; 853) 55 kr ISBN 82-537-2815-8

- Befolkningsstatistikk Oversikt 1981-1985 Population Statistics Survey. 1989-118s. (NOS B; 791) 40 kr ISBN 82-537-2675-9
- Fruktbarhet og dødelighet i Norge 1771-1987. 1989-44s. (RAPP; 89/17) 60 kr ISBN 82-537-2840-9
- Husholdningsstørrelse og -sammensetning 1960, 1970 og 1980 Noen utvalgte alderstrinn/Bjørn Moen. 1989-50s. (RAPP; 89/15) 60 kr ISBN 82-537-2847-6
- Innvandringens betydning for befolkningsutvikling i Norge/Inger Texmon og Lars Østby. 1989-55s. (RAPP; 89/4) 70 kr ISBN 82-537-2723-2
- Sociodemographic Differentials in the Number of Children A Study of Women Born 1935, 1945 and 1955/Øystein Kravdal. 1989-138s. (RAPP; 89/7) 75 kr ISBN 82-537-2766-6
22. H e l s e f o r h o l d o g h e l s e t j e n e s t e Health conditions and health services
- Dødsårsaker 1987 Hovedtall Causes of Death Main Tables. 1989-151s. (NOS B; 813) 65 kr ISBN 82-537-2729-1
- Helseinstitusjoner 1987 Health Institutions. 1988-91s. (NOS B; 808) 45 kr ISBN 82-537-2712-7
- Helse og livsstil i figurer og tekst Utviklingstrekk 1975-1985/Liv Grøtvedt og Otto Carlson. 1988-44s. (RAPP; 88/23) 30 kr ISBN 82-537-2686-4
- Helsestatistikk 1986 Health Statistics. 1988-125s. (NOS B; 767) 45 kr ISBN 82-537-2634-1
- Helsestatistikk 1987 Health Statistics. 1989-124s. (NOS B; 832) 55 kr ISBN 82-537-2772-0
- Kommunehelsetjenesten Årsstatistikk for 1987. 1988-67s. (RAPP; 88/29) 40 kr ISBN 82-537-2698-8
- Regional dødelighet 1981-1985 Regional Mortality. 1988-58s. (NOS B; 790) 40 kr ISBN 82-537-2640-0
23. U t d a n n i n g o g s k o l e v e s e n Education and educational institutions
- Standard for utdanningsgruppering i offentlig norsk statistikk Revidert 1989 Norwegian Standard Classification of Education Revised 1989. 1989-161s. (SNS; 7) 60 kr ISBN 82-537-2793-3
- Utdanningsstatistikk Grunnskolar 1. oktober 1987 Educational Statistics Primary and Lower Secondary Schools. 1988-89s. (NOS B; 768) 40 kr ISBN 82-537-2637-6
- Utdanningsstatistikk Grunnskolar 1. september 1988 Educational Statistics Primary and Lower Secondary Schools. 1989-88s. (NOS B; 810) 45 kr ISBN 82-537-2721-6
- Utdanningsstatistikk Videregående skoler 1. oktober 1986 Educational Statistics Upper Secondary Schools. 1988-152s. (NOS B; 801) 50 kr ISBN 82-537-2696-1
- Utdanningsstatistikk Videregående skoler 1. oktober 1987 Educational Statistics Upper Secondary Schools. 1989-148s. (NOS B; 861) 60 kr ISBN 82-537-2829-8
24. K u l t u r e l l e f o r h o l d, g e n e r e l l t i d s b r u k, f e r i e o g f r i t i d Culture, time use, holidays and leisure
- Ferieundersøkelsen 1986 Holiday Survey. 1988-162s. (NOS B; 742) 45 kr ISBN 82-537-2588-4
- Hvem reiser ikke på ferie? En analyse av ikke-reisende i Norge, Sverige, Danmark og Finland Who Spends their Holiday at Home? An Analysis on Non-Travellers in Norway, Sweden, Denmark and Finland/Ragni Hege Kitterød. 1988-47s. (RAPP; 88/8) 40 kr ISBN 82-537-2597-3
- Radiolytting og fjernsynsseing blant barn og ungdom Høsten 1988 Programdagene 1.-7. oktober/Gustav Haraldsen og Odd Frank Vaage. 1988-55s. (RAPP; 88/28) 40 kr ISBN 82-537-2703-8
- Radiolytting og fjernsynsseing Høsten 1988 Fylkesoversikt for programdagene 1.-7. oktober/Gustav Haraldsen og Odd Frank Vaage. 1988-130s. (RAPP; 88/26) 50 kr ISBN 82-537-2699-6
- Radiolytting og fjernsynsseing Høsten 1988 Landsoversikt for programdagene 1.-7. oktober/Gustav Haraldsen og Odd Frank Vaage. 1988-85s. (RAPP; 88/27) 40 kr ISBN 82-537-2700-3

- Radiolytting og fjernsynsseing Vinteren 1988 Landsoversikt for programdagene 30. januar - 5. februar/Gustav Haraldsen. 1988-91s. (RAPP; 88/9) 40 kr ISBN 82-537-2653-8
- Radiolytting og fjernsynsseing Vinteren 1989 Landsoversikt for programdagene 4. - 10. februar/Gustav Haraldsen og Odd Frank Vaage. 1989-69s. (RAPP; 89/8) 70 kr ISBN 82-537-2769-0
- Radiolytting og fjernsynsseing Vinteren 1988 Fylkesoversikt for programdagene 30. januar - 5. februar/Gustav Haraldsen. 1988-168s. (RAPP; 88/10) 50 kr ISBN 82-537-2654-6
- Radiolytting og fjernsynsseing Vinteren 1989 Fylkesoversikt for programdagene 4. - 10. februar/Gustav Haraldsen og Odd Frank Vaage. 1989-130 s. (RAPP; 89/9) 85 kr ISBN 82-537-2770-4
- Undersøkelse om bruk av folkebibliotek 1988. 1989-83s. (RAPP; 89/18) 60 kr ISBN 82-537-2832-8
25. **S o s i a l e f o r h o l d o g s o s i a l v e s e n** Social conditions and social services
- Barnehager og fritidshjem 1987 Kindergartens and Leisure Time Centres. 1988-60s. (NOS B; 804) 40 kr ISBN 82-537-2708-9
- Barnehager og fritidshjem 1988 Kindergartens and Leisure Time Centres. 1989-66s. (NOS B; 854) 45 kr ISBN 82-537-2817-4
- De eldres inntekter Nivå og ulikhet Income of Aged People Level and Inequality. 1989-156s. (RAPP; 89/12) 95 kr ISBN 82-537-2785-2
- Individuelle faktorer ved rekruttering til uførepensjonsordningen - En empirisk studie 1977-1983/Ellen J. Amundsen. 1988-96s. (RAPP; 88/16) 45 kr ISBN 82-537-2728-3
- Sosialstatistikk 1987 Social Statistics. 1989-121s. (NOS B; 848) 55 kr ISBN 82-537-2804-2
26. **R e t t s f o r h o l d o g r e t t s v e s e n** The law and legal institutions
- Kriminalitet og rettsvesen. 1988-52s. 40 kr ISBN 82-537-2636-8
- Sivilrettsstatistikk 1987 Civil Judicial Statistics. 1989-46s. (NOS B; 818) 35 kr ISBN 82-537-2736-4
3. **S O S I O Ø K O N O M I S K E E M N E R** SOCIOECONOMIC SUBJECT MATTERS
30. **G e n e r e l l e s o s i o ø k o n o m i s k e e m n e r** General socioeconomic subject matters
- Ensliges inntekt og forbruk. 1989-107s. (RAPP; 89/14) 75 kr ISBN 82-537-2796-8
- Kommentarer til standard for inndeling etter sosioøkonomisk status/Dag Album. 1988-49s. (RAPP; 88/18) 40 kr ISBN 82-537-2679-1
31. **F o l k e t e l l i n g e r** Population censuses
- Barnetall i ekteskap. 1988-39s. (RAPP; 88/21) 30 kr ISBN 82-537-2689-9
32. **A r b e i d s k r a f t** Labour
- Arbeidsmarkedstatistikk 1987-1988 Labour Market Statistics. 1989-186s. (NOS B; 843) 60 kr ISBN 82-537-2819-0
- Merarbeid Om arbeid utover ordinær arbeidstid/Anne Lise Ellingsæter. 1988-32s. (RAPP; 88/25) 30 kr ISBN 82-537-2692-9
- Normalisering av deltidsarbeidet En analyse av endring i kvinners yrkesaktivitet og arbeidstid i 80-årene Normalization of Part-Time Work A Study of Women's Employment and Working Time Patterns in the 1980s. 1989-127s. (SØS; 71) 75 kr ISBN 82-537-2779-8
- Regionale nærings- og arbeidsmarkedsperspektiver/Tor Skoglund og Knut Ø. Sørensen. 1988-66s. (RAPP; 88/30) 40 kr ISBN 82-537-2701-1
33. **L ø n n** Wages and salaries
- Lønninger og inntekter 1986 Wages, Salaries and Income. 1989-96s. (NOS B; 838) 55 kr ISBN 82-537-2786-0
- Lønnsstatistikk 1987 Wage Statistics. 1988-116s. (NOS B; 786) 45 kr ISBN 82-537-2668-6

Lønnsstatistikk 1988 Wage Statistics. 1989-108s. (NOS B; 852) 55 kr
ISBN 82-537-2812-3

Lønnsstatistikk for ansatte i bankvirksomhet 1. september 1988 Wage Statistics for Bank Employees. 1989-45s. (NOS B; 815) 35 kr ISBN 82-537-2731-3

Lønnsstatistikk for ansatte i forretningsmessig tjenesteyting og i interesseorganisasjoner 1. september 1988 Wage Statistics for Employees in Business Services and in Business, Professional and Labour Associations. 1989-71s. (NOS B; 811) 45 kr ISBN 82-537-2722-4

Lønnsstatistikk for ansatte i forsikringsvirksomhet 1. september 1988 Wage Statistics for Employees in Insurance Activity. 1989-42s. (NOS B; 821) 35 kr ISBN 82-537-2740-2

Lønnsstatistikk for ansatte i helsevesen og sosial omsorg 1. oktober 1987 Wage Statistics of Employees in Health Services and Social Welfare. 1988-129s. (NOS B; 795) 45 kr
ISBN 82-537-2680-5

Lønnsstatistikk for ansatte i helsevesen og sosial omsorg 1. oktober 1988 Wage Statistics of Employees in Health Services and Social Welfare. 1989-121s. (NOS B; 858) 55 kr
ISBN 82-537-2825-5

Lønnsstatistikk for ansatte i hotell- og restaurantdrift April og oktober 1988 Wage Statistics for Employees in Hotels and Restaurants. 1989-55s. (NOS B; 841) 45 kr
ISBN 82-537-2789-5

Lønnsstatistikk for ansatte i skoleverket 1. oktober 1988 Wage Statistics for Employees in Publicly Maintained Schools. 1989-50s. (NOS B; 846) 35 kr ISBN 82-537-2801-8

Lønnsstatistikk for ansatte i varehandel 1. september 1988 Wage Statistics for Employees in Wholesale and Retail Trade. 1989-132s. (NOS B; 826) 55 kr ISBN 82-537-2758-5

Lønnsstatistikk for arbeidere i bergverksdrift og industri 3. kvartal 1988 Wage Statistics for Workers in Mining and Manufacturing. 1989-43s. (NOS B; 828) 35 kr
ISBN 82-537-2761-5

Lønnsstatistikk for kommunale arbeidstakere pr. 1. oktober 1987 Wage Statistics for Local Government Employees. 1988-94s. (NOS B; 792) 40 kr ISBN 82-537-2676-7

Lønnsstatistikk for kommunale arbeidstakere pr. 1. oktober 1988 Wage Statistics for Local Government Employees. 1989-88s. (NOS B; 855) 45 kr ISBN 82-537-2818-2

Lønnsstatistikk for sjøfolk på skip i innenriks rutefart November 1988 Wage Statistics for Seamen on Ships in Scheduled Coasting Trade. 1989-34s. (NOS B; 829) 35 kr
ISBN 82-537-2763-1

Lønnsstatistikk for statens embets- og tjenestemenn 1. oktober 1987 Wage Statistics for Central Government Employees. 1988-88s. (NOS B; 777) 40 kr ISBN 82-537-2648-1

Lønnsstatistikk for statens embets- og tjenestemenn 1. oktober 1988 Wage Statistics for Central Government Employees. 1989-88s. (NOS B; 839) 45 kr ISBN 82-537-2787-9

34. P e r s o n l i g i n n t e k t o g f o r m u e Personal income and property

Formuesstatistikk 1985 Property Statistics. 1988-101s. (NOS B; 793) 45 kr
ISBN 82-537-2677-5

Inntektsstatistikk 1985 Income Statistics. 1988-140s. (NOS B; 784) 50 kr
ISBN 82-537-2663-5

Inntektsulikhet i Norge 1973-1985/Rolf Aaberge og Tom Wennemo. 1988-94s. (RAPP; 88/15) 45 kr ISBN 82-537-2671-6

Skattestatistikk 1986 Oversikt over skattelikningen Tax Statistics Survey of Tax Assessment. 1988-157s. (NOS B; 800) 50 kr ISBN 82-537-2695-3

Skattestatistikk 1987 Oversikt over skattelikningen Tax Statistics Survey of Tax Assessment. 1989-146s. (NOS B; 865) 60 kr ISBN 82-537-2835-2

4. NÆRINGSØKONOMISKE EMNER INDUSTRIAL SUBJECT MATTERS

40. G e n e r e l l e n æ r i n g s ø k o n o m i s k e e m n e r General industrial subject matters

Den norske informasjonssektoren - Hvor stor del av totaløkonomien har med informasjon å gjøre?/Jan Brunsgaard og Erling Joar Fløttum. 1989-73s. (RAPP; 88/32) 40 kr
ISBN 82-537-2707-0

41. Jordbruk, skogbruk, jakt, fiske og fangst Agriculture, forestry, hunting, fishing, sealing and whaling
- Drifts- og yrkesstrukturen i jordbruket i 1985/86/Berit Bjørlo, Audun Loen og Elin Ouren. 1988-56s. (RAPP; 88/14) 40 kr ISBN 82-537-2669-4
- Fiske og oppdrett av laks mv. 1987 Fishing and Rearing of Salmon etc. 1989-113s. (NOS B; 840) 55 kr ISBN 82-537-2788-7
- Jaktstatistikk 1987 Hunting Statistics. 1988-58s. (NOS B; 799) 40 kr ISBN 82-537-2694-5
- Jaktstatistikk 1988 Hunting Statistics. 1989-58s. (NOS B; 862) 45 kr ISBN 82-537-2830-1
- Jordbruksstatistikk 1986 Agricultural Statistics. 1988-129s. (NOS B; 775) 45 kr ISBN 82-537-2645-7
- Jordbruksstatistikk 1987 Agricultural Statistics. 1989-134s. (NOS B; 827) 55 kr ISBN 82-537-2759-3
- Skogavvirkning til salg og industriell produksjon 1987/88 Roundwood Cut for Sale and Industrial Production. 1989-59s. (NOS B; 844) 45 kr ISBN 82-537-2794-1
- Skogstatistikk 1987 Forestry Statistics. 1989-105s. (NOS B; 834) 55 kr ISBN 82-537-2775-5
- Totalregnskap for fiske- og fangstnæringen 1983-1986. 1989-38s. (RAPP; 89/13) 60 kr ISBN 82-537-2783-6
- Veterinærstatistikk 1987 Veterinary Statistics. 1989-86s. (NOS B; 805) 40 kr ISBN 82-537-2709-7
42. Oljeutvinning, bergverk, industri og kraftforsyning Oil extraction, mining and quarrying, manufacturing, electricity and gas supply
- Elektrisitetsstatistikk 1986 Electricity Statistics. 1988-93s. (NOS B; 778) 40 kr ISBN 82-537-2651-1
- Elektrisitetsstatistikk 1987 Electricity Statistics. 1989-92s. (NOS B; 833) 45 kr ISBN 82-537-2773-9
- Energistatistikk 1987 Energy Statistics. 1988-95s. (NOS B; 798) 40 kr ISBN 82-537-2693-7
- Energistatistikk 1988 Energy Statistics. 1989-90s. (NOS B; 863) 45 kr ISBN 82-537-2833-6
- Industristatistikk 1986 Hefte I Næringstall Manufacturing Statistics Volume I Industrial Figures. 1988-174s. (NOS B; 755) 50 kr ISBN 82-537-2617-1
- Industristatistikk 1987 Hefte I Næringstall Manufacturing Statistics Volume I Industrial Figures. 1989-173s. (NOS B; 836) 60 kr ISBN 82-537-2782-8
- Industristatistikk 1988 Hefte II Varettall Manufacturing Statistics Commodity Figures. 1988-173s. (NOS B; 781) 50 kr ISBN 82-537-2659-7
- Olje- og gassvirksomhet 2. kvartal 1988 Statistikk og analyse Oil and Gas Activity Statistics and Analysis. 1988-70s. (NOS B; 794) 40 kr ISBN 82-537-2678-3
- Olje- og gassvirksomhet 3. kvartal 1988 Statistikk og analyse Oil and Gas Activity Statistics and Analysis. 1988-72s. (NOS B; 802) 40 kr ISBN 82-537-2704-6
- Olje- og gassvirksomhet 4. kvartal 1988 Statistikk og analyse Oil and Gas Activity Statistics and Analysis. 1989-81s. (NOS B; 817) 45 kr ISBN 82-537-2734-8
- Olje- og gassvirksomhet 1. kvartal 1989 Statistikk og analyse Oil and Gas Activity Statistics and Analysis. 1989-138s. (NOS B; 837) 55 kr ISBN 82-537-2784-4
- Olje- og gassvirksomhet 2. kvartal 1989 Statistikk og analyse Oil and Gas Activity Statistics and Analysis. 1989-69s. (NOS B; 850) 55 kr ISBN 82-537-2808-5
- Olje- og gassvirksomhet 3. kvartal 1989 Statistikk og analyse Oil and Gas Activity Statistics and Analysis. 1989-70s. (NOS B; 870) 50 kr ISBN 82-537-2843-3
- Regnskapsstatistikk 1986 Oljeutvinning, bergverksdrift og industri Statistics of Accounts Oil Extraction, Mining and Manufacturing. 1988-170s. (NOS B; 757) 50 kr ISBN 82-537-2620-1

43. **B y g g e- o g a n l e g g s v i r k s o m h e t** Building and construction
- Byggearealstatistikk 1988 Building Statistics. 1989-76s. (NOS B; 831) 45 kr
ISBN 82-537-2771-2
- Byggearealstatistikk 1. kvartal 1988 Building Statistics. 1988-55s. (NOS B; 780) 40 kr
ISBN 82-537-2657-0
- Byggearealstatistikk 2. kvartal 1988 Building Statistics. 1988-55s. (NOS B; 796) 40 kr
ISBN 82-537-2684-8
- Byggearealstatistikk 3. kvartal 1988 Building Statistics. 1988-55s. (NOS B; 803) 40 kr
ISBN 82-537-2706-2
- Byggearealstatistikk 4. kvartal 1988 Building Statistics. 1989-55s. (NOS B; 822) 40 kr
ISBN 82-537-2742-9
- Byggearealstatistikk 1. kvartal 1989 Building Statistics. 1989-55s. (NOS B; 847) 50 kr
ISBN 82-537-2803-4
- Byggearealstatistikk 2. kvartal 1989 Building Statistics. 1989-55s. (NOS B; 859) 50 kr
ISBN 82-537-2826-3
- Bygge- og anleggsstatistikk 1987 Construction Statistics. 1989-78s. (NOS B; 814) 45 kr
ISBN 82-537-2730-5
- Rehabilitering av bygninger 1986/Arild Thomassen. 1989-41s. (RAPP; 89/10) 70 kr
ISBN 82-537-2791-7
44. **U t e n r i k s h a n d e l** External trade
- Commodity List Edition in English of Statistisk varefortegnelse for utenrikshandelen 1988
Supplement to Monthly Bulletin of External Trade 1988 and External Trade 1988 Volume I.
1988-118s. (NOS B; 788) ISBN 82-537-2672-4
- Commodity List Edition in English of Statistisk varefortegnelse for utenrikshandelen 1989
Supplement to Monthly Bulletin of External Trade 1989 and External Trade 1989 Volume I.
1989-118s. (NOS B; 819) ISBN 82-537-2737-2
- Internasjonal standard for varegruppering i statistikken over utenrikshandelen
(SITC-Rev.3). 1989-96s. (SNS; 9) 55 kr ISBN 82-537-2741-0
- Statistisk varefortegnelse for utenrikshandelen 1989 Tillegg til Månedssstatistikk over
utenrikshandelen 1989 og Utenrikshandel 1989 Hefte I. 1989-151s. (NOS B; 820)
ISBN 82-537-2739-9
- Utenrikshandel 1987 Hefte I External Trade Volume I. 1988-358s. (NOS B; 783) 70 kr
ISBN 82-537-2662-7
- Utenrikshandel 1987 Hefte II External Trade Volume II. 1988-353s. (NOS B; 797) 70 kr
ISBN 82-537-2690-2
- Utenrikshandel 1988 Hefte I External Trade Volume I. 1989-368s. (NOS B; 849) 95 kr
ISBN 82-537-2807-7
45. **V a r e h a n d e l** Internal trade
- Regnskapsstatistikk 1986 Detaljhandel Statistics of Accounts. 1988-84s. (NOS B; 770)
40 kr ISBN 82-537-2640-6
- Varehandelsstatistikk 1986 Wholesale and Retail Trade Statistics. 1988-81s.
(NOS B; 782) 40 kr ISBN 82-537-2660-0
- Varehandelsstatistikk 1987 Wholesale and Retail Trade Statistics. 1989-82s.
(NOS B; 857) 45 kr ISBN 82-537-2823-9
46. **S a m f e r d s e l o g r e i s e l i v** Transport, communication and tourism
- Reiselivsstatistikk 1987 Statistics on Travel. 1988-123s. (NOS B; 807) 55 kr
ISBN 82-537-2713-5
- Samferdselsstatistikk 1987 Transport and Communication Statistics. 1989-188s.
(NOS B; 806) 60 kr ISBN 82-537-2711-9
- Sjøfart 1987 Maritime Statistics. 1988-141s. (NOS B; 785) 45 kr
ISBN 82-537-2667-8
- Sjøfart 1988 Maritime Statistics. 1989-145s. (NOS B; 856) 55 kr
ISBN 82-537-2822-0

- Veitrafikkulykker 1987 Road Traffic Accidents. 1988-136s. (NOS B; 787) 45 kr
ISBN 82-537-2670-8
- Veitrafikkulykker 1988 Road Traffic Accidents. 1989-145s. (NOS B; 851) 55 kr
ISBN 82-537-2811-5
47. T j e n e s t e y t i n g Services
- Arkitektvirksomhet og byggeteknisk konsulentvirksomhet 1987 Architectural and Other
Technical Services Connected with Construction. 1989-43s. (NOS B; 823) 35 kr
ISBN 82-537-2743-7
- Bilverkstader mv. 1987 Reparasjon av kjørety, hushaldningsapparat og varer for
personleg bruk Car Repair Shops etc. Repair of Vehicles, Household Apparatus and
Commodities for Personal Use. 1989-43s. (NOS B; 824) 35 kr ISBN 82-537-2744-5
- Tjenesteyting 1987 Forretningsmessig tjenesteyting, utleie av maskiner og utstyr,
renovasjon og reingjøring, vaskeri- og renserivirksomhet Services Business Services,
Machinery and Equipment Rental and Leasing, Sanitary and Similar Services, Laundries,
Laundry Services and Cleaning and Dyeing Plants. 1989-74s. (NOS B; 825) 45 kr
ISBN 82-537-2745-3
5. SAMFUNNSØKONOMISKE EMNER GENERAL ECONOMIC SUBJECT MATTERS
50. Nasjonalregnskap og andre generelle samfunnsøkonomiske emner Kontoplanen i nasjonalregnskapet
Ajourført mai 1989 Accounting System of the National Accounts Updated May 1989. 1989-95s.
(SNS; 1) 45 kr ISBN 82-537-2792-5
51. O f f e n t l i g f o r v a l t n i n g Public administration
- Aktuelle skattetal 1988 Current Tax Data. 1988-42s. (RAPP; 88/24) 30 kr
ISBN 82-537-2688-0
- Aktuelle skattetal 1989 Current Tax Data. 1989-44s. (RAPP; 89/19) 60 kr
ISBN 82-537-2844-1
- De offentlige sektorers finanser 1983-1988 Public Sector Finances. 1989-125s. (NOS B; 860)
60 kr ISBN 82-537-2827-1
- Skatter og overføringer til private Historisk oversikt over satser mv. Årene 1970-1988.
1988-64s. (RAPP; 88/13) 40 kr ISBN 82-537-2656-2
- Skatter og overføringer til private Historisk oversikt over satser mv. Årene 1970-1988.
Revidert utgave. 1988-64s. (RAPP; 88/20) 40 kr ISBN 82-537-2685-6
- Skatter og overføringer til private Historisk oversikt over satser mv. Årene 1975-1989.
1989-63s. (RAPP; 89/16) 45 kr ISBN 82-537-2813-1
- Struktur tall for kommunenes økonomi 1987 Structural Data from the Municipal Accounts.
1989-162s. (NOS B; 816) 60 kr ISBN 82-537-2737-2)
52. F i n a n s i n s t i t u s j o n e r , p e n g e r o g k r e d i t t Financial
institutions, money and credit
- Kredittmarkedstatistikk Private kredittforetak og finansieringsselskaper 1986 Credit
Market Statistics Private Credit Enterprises and Private Financial Companies. 1988-109s.
(NOS B; 773) 45 kr ISBN 82-537-2643-0
- Kredittmarkedstatistikk Fordringer og gjeld overfor utlandet 1986 og 1987 Credit Market
Statistics Foreign Assets and Liabilities. 1989-94s. (NOS B; 842) 45 kr
ISBN 82-537-2798-4
- Kredittmarkedstatistikk Lån, obligasjoner, aksjer mv. 1987 Credit Market Statistics
Loans, Bonds, Shares etc. 1989-100s. (NOS B; 845) 45 kr ISBN 82-537-2799-2

59. Andre samfunnsøkonomiske emner Other general economic subject matters
- Four Papers on the Theory of Unemployment/Fritz C. Holte. 1988-149s. (RAPP; 87/11) 50 kr ISBN 82-537-2508-6
- KVARTS-86 A Quarterly Macroeconomic Model Formal Structure and Empirical Characteristics/Einar Bowitz and Torbjørn Eika. 1989-104s. (RAPP; 89/2) 45 kr ISBN 82-537-2714-3
- Lønnsrelasjoner i en kvartalsmodell for norsk økonomi En KVARTS-rapport/Einar Bowitz. 1989-87s. (RAPP; 89/3) 70 kr ISBN 82-537-2738-0
6. SAMFUNNSORGANISATORISKE EMNER SUBJECT MATTERS RELATED TO SOCIAL ORGANISATION
62. Politiske emner Politics
- Fylkestingsvalget 1987 County Council Elections. 1988-135s. (NOS B; 771) 45 kr ISBN 82-537-2641-4
- Kommunestyrevalget 1987 Municipal Council Elections. 1988-171s. (NOS B; 765) 50 kr ISBN 82-537-2632-5
- Velgere, partier og politisk avstand. 1989-329s. (SØS; 69) 125 kr ISBN 82-537-2762-3
69. Andre samfunnsorganisatoriske emner Other subject matters related to social organisation
- Statistisk sentralbyrå Hovedtrekk i arbeidsprogrammet for 1989. 1989-53s. (RAPP; 89/5) 60 kr ISBN 82-537-2720-8
- Statistisk sentralbyrå Langtidsprogram 1987-1990. 1988-55s. (RAPP; 88/12) 40 kr ISBN 82-537-2655-4

UTKOMMET I SERIEN STANDARDER FOR NORSK STATISTIKK (SNS)
Issued in the series Standards for Norwegian Statistics (SNS)

- Nr. 1 Kontoplanen i nasjonalregnskapet. Ajourført mai 1989 Accounting System of the National Accounts. Updated May 1989. 1989-95s. 45 kr ISBN 82-537-2792-5
- " 2 Standard for næringsgruppering Standard Industrial Classification. 1983-49s. 35 kr ISBN 82-537-1891-8
- " 3 Standard for handelsområder Etter kommuneinndelingen pr. 1. januar 1989. 1989-39 s. 35 kr ISBN 82-537-2806-9
- " 4 Standard for kommuneklassifisering Standard Classification of Municipalities. 1985-46s. 20 kr ISBN 82-537-2212-5
- " 5 Standard for inndeling etter sosioøkonomisk status Standard Classification of Socioeconomic Status. 1984-32s. 12 kr ISBN 82-537-2073-4
- " 6 Klassifikasjon av sykdommer, skader og dødsårsaker Norsk utgave av International Classification of Diseases, ninth Revision (ICD-9). 1986-153s. 35 kr ISBN 82-537-2350-4
- " 7 Standard for utdanningsgruppering i offentlig norsk statistikk Revidert 1989 Norwegian Standard Classification of Education Revised 1989. 1989-161s. 60 kr ISBN 82-537-2793-3
- " 9 Internasjonal standard for varegruppering i statistikken over utenrikshandelen (SITC-Rev.3). 1989-96s. 55 kr ISBN 82-537-2741-0

Pris kr 150,00

Publikasjonen utgis i kommisjon hos H. Aschehoug & Co. og Universitetsforlaget, Oslo, og er til salgs hos alle bokhandlere.

ISBN 82-537-2860-3
ISSN 0550-0494

