


NORGES OFFISIELLE STATISTIKK



# INDUSTRISTATISTIKK 1986

HEFTE I  
NÆRINGSTALL

MANUFACTURING STATISTICS 1986  
VOLUME I INDUSTRIAL FIGURES

STATISTISK SENTRALBYRÅ  
CENTRAL BUREAU OF STATISTICS OF NORWAY

NORGES OFFISIELLE STATISTIKK B 755



# **INDUSTRISTATISTIKK**

**1986**

**HEFTE I  
NÆRINGSTALL**

**MANUFACTURING STATISTICS**

**1986**

**VOLUME I  
INDUSTRIAL FIGURES**

**STATISTISK SENTRALBYRÅ  
OSLO—KONGSVINGER 1988**

**ISBN 82-537-2617-1  
ISSN 0800-580X**

**EMNEGRUPPE**

**42 Oljeutvinning, bergverksdrift, industri og kraftforsyning**

**ANDRE EMNEORD**

**Bearbeidingsverdi**

**Investering**

**Produksjonsverdi**

**Sysselsatte**

**Varelagre**

## FORORD

Industristatistikken er fra og med 1982 delt i to publikasjoner. Hefte I Næringstall inneholder hovedtall fordelt på bl.a. næring, fylke/kommune, sysselsettingsgrupper og lønnskostnadsandel. Industristatistikkens oppgaver over produksjon av varer og forbruk av brensel og viktige råvarer blir utgitt i Hefte II Varettall sammen med varenomenklaturen.

Den årlige industristatistikken gir først og fremst detaljerte strukturttall for industrien. Dette krever både lang innsamlingstid og bearbeidingstid, og statistikken vil derfor ikke kunne gi aktuelle konjunkturttall. Men parallelt med den årlige industristatistikken blir det utarbeidd en rekke måneds- og kvartalstall (månedlig produksjonsindeks, kvartalsvis investerings-, lager-, ordre- og lønnsstatistikk og konjunkturbarometer) som ved første gangs publisering i Statistisk ukehefte gir svært aktuelle opplysninger for industrien. Regnskapsstatistikk for industriforetak blir, som for tidligere år, offentliggjort i egen publikasjon.

Enkelte hovedtall for 1986 er publisert i Statistisk ukehefte nr. 47, 1987 og nr. 5, 1988.

Statistisk Sentralbyrå, Oslo, 2. mars 1988

Gisle Skancke

---

Frank Foy

## PREFACE

From the year 1982 the manufacturing statistics appear in two volumes. Among others, Volume I Industrial Figures, includes principal figures by industry, county/municipality, group of employment and share of compensation of employees. The tables on commodities produced and consumption of raw materials, fuel and electricity together with the Commodity Nomenclature will appear as Volume II Commodity Figures.

The main purpose of the annual industrial statistics is to give detailed figures for the industrial structure. This requires a long time of both collection and preparation, and therefore the annual manufacturing statistics will not be able to give current figures for the short-term economic cycles. However, parallel to the annual manufacturing statistics the Bureau also produces monthly and quarterly statistics (monthly index of industrial production, quarterly statistics of investments, stocks, orders and wages and also business tendency surveys) which give current figures for the industry, first published in the Weekly Bulletin of Statistics. Statistics of accounts for enterprises in mining and manufacturing are as for previous years presented in a separate publication.

Principal figures for the year 1986 have been published in the Weekly Bulletin of Statistics no. 47, 1987 and no. 5, 1988.

Central Bureau of Statistics, Oslo, 2 March 1988

Gisle Skancke

---

Frank Foyen

## INNHOLD

	Side
Figurregister .....	7
Tabellregister .....	8
Tekstdel	
Årlig industristatistikk .....	13
1. Omfang .....	13
2. Bedriftsdefinisjoner .....	13
3. Næringsgrupperingen .....	14
4. Kjennemerker .....	15
5. Noen hovedresultater .....	20
Tekst på engelsk .....	22
Tabell- og figurdel .....	31
Vedlegg	
1. Næringsgruppering på engelsk .....	153
2. Kjennemerker på engelsk .....	159
3. Skjema for 1986 .....	161
Utkomne publikasjoner	
Tidligere utkommet på emneområdet .....	167
Publikasjoner sendt ut fra Statistisk Sentralbyrå etter 1. januar 1987. Emneinndelt oversikt .....	168
Standarder for norsk statistikk (SNS) .....	174

## Standardtegn i tabeller

- . Tall kan ikke forekomme
- : Tall kan ikke offentliggjøres
- Null
- \* Foreløpig tall
- Brudd i den loddrette serien
- r Rettet siden forrige utgave

## CONTENTS

	Page
Index of figures .....	10
Index of tables .....	11
Text	
Annual manufacturing statistics .....	22
1. Coverage .....	22
2. Definition of establishment .....	22
3. Classification system .....	23
4. Characteristics .....	23
5. Some main results .....	29
Tables and figures .....	31
Annexes	
1. The activity classification in English .....	153
2. Characteristics in English .....	159
3. Questionnaire for 1986 .....	161
Publications	
Previously issued on the subject .....	167
Publications issued by the Central Bureau of Statistics since 1 January 1987. Subject-matter arranged survey .....	168
Standards for Norwegian Statistics (SNS) .....	174

## Explanation of Symbols in Tables

- . Category not applicable
- : Not for publication
- Nil
- \* Provisional or preliminary figure
- Break in the homogeneity of a vertical series
- r Revised since the previous issue

## FIGURREGISTER

	Side
1. Nyetablerte og nedlagte bedrifter. 1979 - 1986 .....	53
2. Sysselsatte. Tilgang ved nyetableringer og avgang ved nedlegginger. 1979 - 1986 .....	58
3. Tilgang og avgang av sysselsatte, etter næringsområde. 1985 - 1986 .....	60
4. Sysselsatte i store bedrifter, etter næringsområde. 1971 - 1986 .....	67
5. Sysselsatte i store bedrifter, etter lønnskostnadsandel. 1979 - 1986. Relativ fordeling .	81
6. Sysselsatte i store bedrifter, etter lønnskostnadsandel og konkurransetype. 1985 - 1986 ..	81
7. Sysselsatte i store bedrifter. Fylke .....	148
8. Bruttoinvestering i store bedrifter. Fylke .....	148
9. Sysselsatte pr. bedrift i store bedrifter. Fylke .....	149
10. Bearbeidingsverdi pr. sysselsatt i store bedrifter. Fylke .....	150
11. Bruttoinvestering pr. sysselsatt i store bedrifter. Fylke .....	151



## TABELLREGISTER

	Side
<u>Hovedtall</u>	
1. Utvalgte hovedtall for alle bedrifter i oljeutvinning, bergverksdrift og industri. 1955 - 1986 .....	31
2. Bruttonasjonalprodukt etter nasjonalregnskapssektor. Prosentvis fordeling 1965, 1970, 1975, 1980, 1986. Absolutte tall 1984 - 1986. Mill. 1984-kr .....	32
3. Hovedtall for oljeutvinning, bergverksdrift og industri .....	34
4. Hovedtall for store bedrifter i oljeutvinning, bergverksdrift og industri. 1977 - 1986 ...	36
5. Hovedtall for alle bedrifter, etter næringshovedgruppe .....	38
6. Hovedtall for alle bedrifter, etter næringshovedgruppe. Prosent .....	39
7. Hovedtall for alle bedrifter i de enkelte næringshovedgrupper. 1985 = 100 .....	40
8. Hovedtall for store bedrifter, etter næringsundergruppe .....	41
9. Nøkkeltall for store bedrifter i de enkelte næringsundergrupper .....	45
<u>Bedrifter, sysselsetting og lønnskostnader</u>	
10. Bedrifter, sysselsatte og bruttoproduksjonsverdi, etter næringsundergruppe. Alle bedrifter og store bedrifter i prosent av alle bedrifter .....	49
11. Tilgang og avgang av bedrifter, etter tilgangs- og avgangskategori. 1979 - 1986 .....	53
12. Nyetablerte og nedlagte bedrifter, etter næringsområde. 1979 - 1986 .....	54
13. Nyetablerte og nedlagte bedrifter, etter størrelse (målt ved sysselsettingen). 1979 - 1986	55
14. Tilgang og avgang av bedrifter, etter næringsområde. 1985 - 1986 .....	55
15. Tilgang og avgang av bedrifter, etter fylke/størrelse (målt ved sysselsettingen). 1985 - 1986 .....	56
16. Sysselsatte. Tilgang ved nyetableringer og avgang ved nedlegginger, etter næringsområde. 1979 - 1986 .....	57
17. Sysselsatte. Tilgang ved nyetableringer og avgang ved nedlegginger, etter bedriftens størrelse (målt ved sysselsettingen). 1979 - 1986 .....	58
18. Tilgang og avgang av sysselsatte, etter næringsområde. 1985 - 1986 .....	59
19. Tilgang og avgang av sysselsatte, etter fylke/bedriftens størrelse (målt ved sysselsettingen), 1985 - 1986 .....	61
20. Alle bedrifter etter størrelse (målt ved sysselsettingen) og næringsundergruppe .....	62
21. Industriforetak etter størrelse (målt ved sysselsettingen) og næringshovedgruppe .....	66
22. Sysselsatte i store bedrifter, etter næringshovedgruppe. 1971 - 1986 .....	68
23. Sysselsatte og utførte timeverk i store bedrifter, etter næringsundergruppe .....	72
24. Sysselsatte i alle bedrifter, etter bedriftens størrelse (målt ved sysselsettingen) og næringsundergruppe .....	76
25. Sysselsatte i store bedrifter, etter lønnskostnadsandel og konkurransetype. 1979 - 1986...	80
26. Lønnskostnader i store bedrifter, etter næringsundergruppe .....	82
<u>Hovedtall etter sysselsettingsgruppe, lønnskostnadsandel og eierforhold</u>	
27. Hovedtall for alle bedrifter, etter bedriftens størrelse (målt ved sysselsettingen) og næringsundergruppe .....	86
28. Hovedtall for store bedrifter, etter lønnskostnadsandel og næringshovedgruppe .....	91
29. Hovedtall for store bedrifter, etter lønnskostnadsandel og konkurransetype .....	96
30. Hovedtall for alle bedrifter, etter størrelse (målt ved sysselsettingen) og konkurransetype	97
31. Hovedtall for alle bedrifter, etter eierform og næringsområde .....	98
32. Hovedtall for store bedrifter, etter eierforhold og næringsområde .....	100

Bruttoproduksjonsverdi, vareinnsats og bearbeidingsverdi

33. Bruttoproduksjonsverdi, vareinnsats, bearbeidingsverdi, avgifter og tilskudd for store bedrifter, etter næringsundergruppe. Mill.kr .....	102
34. Bruttoproduksjonsverdi i store bedrifter, etter næringsundergruppe. Mill.kr .....	106
35. Vareinnsats i store bedrifter, etter næringsundergruppe. Mill.kr .....	110
36. Produksjonsindeks (bruttoprodukt). 1979 - 1987. 1980 = 100 .....	114
37. Bruttonasjonalprodukt pr. årsverk. Volum indeks. 1980 - 1986. 1984 = 100 .....	115
38. Forsknings- og utviklingsutgifter, etter bransje. 1984 og 1985. Mill.kr .....	116

Investering, brannforsikringsverdi og varelager

39. Bruttoinvestering i store bedrifter, etter næringsundergruppe. 1985 og 1986. Mill.kr ....	117
40. Anskaffelser av varige driftsmidler i store bedrifter, etter næringshovedgruppe. Mill.kr .	121
41. Brannforsikringsverdi i store bedrifter, etter næringsundergruppe .....	122
42. Varelager i store bedrifter, etter næringsundergruppe. Mill.kr .....	126

Hovedtall etter fylke/kommune

43. Hovedtall for alle bedrifter. Fylke .....	130
44. Hovedtall for store bedrifter. Fylke .....	131
45. Hovedtall for store bedrifter, etter fylke og næringshovedgruppe/kommune .....	132

## INDEX OF FIGURES

	Page
1. The number of new establishments and closed establishments. 1979 - 1986 .....	53
2. Persons engaged. Addition from new establishments and reduction from closed establishments. 1979 - 1986 .....	58
3. Changes in the number of persons engaged, by industry division. 1985 - 1986 .....	60
4. Persons engaged in large establishments, by industry division. 1971 - 1986 .....	67
5. Persons engaged in large establishments, by share of compensation of employees. 1979 - 1986. Relative distribution .....	81
6. Persons engaged in large establishments, by share of compensation of employees and competitive type. 1985 - 1986 .....	81
7. Persons engaged in large establishments. County .....	148
8. Gross fixed capital formation in large establishments. County .....	148
9. Persons engaged per establishment in large establishments. County .....	149
10. Value added per person engaged in large establishments. County .....	150
11. Gross fixed capital formation per person engaged in large establishments. County .....	151

## INDEX OF TABLES

	Page
<u>Principal figures</u>	
1. Selected principal figures for all establishments in oil extraction, mining, quarrying and manufacturing. 1955 - 1986 .....	31
2. Gross domestic product by kind of economic activity. Percentages 1965, 1970, 1975, 1980, 1986. Absolute figures. 1984 - 1986. Million 1984 kroner .....	32
3. Principal figures for oil extraction, mining, quarrying and manufacturing .....	34
4. Principal figures for large establishments in oil extraction, mining, quarrying and manufacturing. 1977 - 1986 .....	36
5. Principal figures for all establishments, by industry major group .....	38
6. Principal figures for all establishments, by industry major group. Per cent .....	39
7. Principal figures for all establishments in different industry major groups. 1985 = 100 ..	40
8. Principal figures for large establishments, by industry subgroup .....	41
9. Some principal measures for large establishments in different industry subgroups .....	45
<u>Establishments, persons engaged and compensation of employees</u>	
10. Establishments, persons engaged and gross value of production, by industry subgroup. All establishments and large establishments as percentage of all establishments .....	49
11. Changes in the number of establishments, by category of changes. 1979 - 1986 .....	53
12. New establishments and closed establishments, by industry division. 1979 - 1986 .....	54
13. New establishments and closed establishments, by size (measured by employment). 1979 - 1986 .....	55
14. Changes in the number of establishments, by industry division. 1985 - 1986 .....	55
15. Changes in the number of establishments, by county/size (measured by employment). 1985 - 1986 .....	56
16. Persons engaged. Addition from new establishments and reduction from closed establishments, by industry division. 1979 - 1986 .....	57
17. Persons engaged. Addition from new establishments and reduction from closed establishments, by size of establishment (measured by employment). 1979 - 1986 .....	58
18. Changes in the number of persons engaged, by industry division. 1985 - 1986 .....	59
19. Changes in the number of persons engaged, by county/size of establishment (measured by employment). 1985 - 1986 .....	61
20. All establishments by size (measured by employment) and industry subgroup .....	62
21. Enterprises by size (measured by employment) and industry major group .....	66
22. Persons engaged in large establishments, by industry major group. 1971 - 1986 .....	68
23. Persons engaged and man-hours worked in large establishments, by industry subgroup .....	72
24. Persons engaged in all establishments, by size of establishment (measured by employment) and industry subgroup .....	76
25. Persons engaged in large establishments, by share of compensation of employees and competitive type. 1979 - 1986. ....	80
26. Compensation of employees in large establishments, by industry subgroup .....	82
<u>Principal figures, by group of employment, share of compensation of employees and type of ownership</u>	
27. Principal figures for all establishments, by size of establishment (measured by employment) and industry major group .....	86
28. Principal figures for large establishments, by share of compensation of employees and industry major group .....	91
29. Principal figures for large establishments, by share of compensation of employees and competitive type .....	96
30. Principal figures for all establishments, by size (measured by employment) and competitive type .....	97

Principal figures, by group of employment, share of compensation of employees and type of ownership (cont.)

31. Principal figures for all establishments, by type of ownership and industry division .....	98
32. Principal figures for large establishments, by type of ownership and industry division ....	100

Gross value of production, cost of goods and services consumed and value added

33. Gross value of production, cost of goods and services consumed, value added, indirect taxes and subsidies for large establishments, by industry subgroup. Million kroner .....	102
34. Gross value of production in large establishments, by industry subgroup. Million kroner ..	106
35. Cost of goods and services consumed in large establishments, by industry subgroup. Million kroner .....	110
36. Index of industrial production (value added). 1979 - 1987. 1980 = 100 .....	114
37. Gross domestic product per man-year. Volume index. 1980 - 1986. 1984 = 100 .....	115
38. Research and development expenditure, by branch of industry. 1984 and 1985. Million kroner .....	116

Capital formation, value of fire insurance and stocks

39. Gross fixed capital formation in large establishments, by industry subgroup. 1985 and 1986. Million kroner .....	117
40. Acquisition of fixed assets in large establishments, by industry major group. Million kroner .....	121
41. Value of fire insurance in large establishments, by industry subgroup .....	122
42. Stocks in large establishments, by industry subgroup. Million kroner .....	126

Principal figures by county/municipality

43. Principal figures for all establishments. County .....	130
44. Principal figures for large establishments. County .....	131
45. Principal figures for large establishments, by county and industry major group/municipality	132

## Å R L I G I N D U S T R I S T A T I S T I K K

## 1. OMFANG

Industristatistikken omfatter næringene oljeutvinning, bergverksdrift og industri slik disse næringene er definert i Standard for næringsgruppering. Enmannsbedrifter (enkeltmannsfirmaer hvor eieren arbeider alene) og bedrifter med omsetning under 50 000 kroner er holdt utenfor den årlige industristatistikken.

SSB henter for hvert år inn et omfattende sett av oppgaver fra alle bedrifter som er definert som store året før. Fra de resterende bedriftene hentes det årlig inn enkle oppgaver over sysselsetting og omsetning mv. (navnekort). På dette grunnlag er det beregnet totaltall for alle bedrifter som er med i statistikken.

Til hjelp ved innhenting av industristatistikken brukes Det sentrale bedrifts- og foretaksregister i SSB. Det vesentligste av tilganger til bedrifts- og foretaksregisteret får SSB fra Skattemetodikkens merverdiavgiftsmantall (Momsregisteret) og arbeidsgiverregisteret til Rikstrygdeverket. Nye arbeidsgivere plikter å gi melding til trygdekantorene for registrering i Rikstrygdeverkets arbeidsgiverregister, og all virksomhet som faller inn under merverdiavgiftsloven skal meldes til fylkeskattkontorene for registrering i Momsregisteret. Med få unntak er alle bedrifter registreringspliktige til Momsregisteret når ventet omsetning er på 12 000 kroner eller mer.

## 2. BEDRIFTSDEFINISJONER

**B e d r i f t.** I Standard for næringsgruppering er bedrift definert som en lokalt avgrenset funksjonell enhet hvor det hovedsakelig drives aktiviteter som faller innenfor en bestemt næringsgruppe. Dette bedriftsbegrepet som nyttes i industristatistikken, er i samsvar med definisjonen av "establishment" i International Standard Industrial Classification of all Economic Activities (ISIC), som er utarbeidd og anbefalt av FNs økonomiske og sosiale råd.

**F o r e t a k** er den institusjonelle enheten som omfatter all virksomhet som drives av samme eier.

Det er brukt følgende retningslinjer for å dele et foretaks virksomhet opp i bedrifter:

- virksomheter som drives i forskjellige kommuner regnes som særskilte bedrifter.
- virksomheter som hører til forskjellig næringsgruppe (4-sifret) regnes som særskilte bedrifter, selv om virksomhetene ligger på samme sted. Hver av virksomhetene skal sysselsette minst tre personer.

I praksis har en også måttet gjøre enkelte tillemperinger til disse retningslinjene. Slakteri/pølsemakeri som et foretak driver sammen med kjøttvareutsalg på samme sted, er således regnet til en og samme bedriftsenhet. Videre er bakeri og bakervareutsalg som ligger på samme sted, gruppert som en bedriftsenhet når foretaket ikke har andre detaljutsalg.

**S t o r e o g s m å b e d r i f t e r.** I de fleste næringsgrupper blir bedrifter med minst fem sysselsatte i gjennomsnitt for oppgaveåret regnet som store. Andre bedrifter regnes som små.

Tidligere var grensen for stor bedrift for noen få næringsgrupper satt til 3 sysselsatte i gjennomsnitt for oppgaveåret.

I de følgende næringsgrupper blir imidlertid alle bedriftene uansett størrelse regnet som store:

- 22 Utvinning av råolje og naturgass
- 31121 Meierier
- 31151 Produksjon av fiskeoljer og fiskemjøl
- 31154 Produksjon av margarin
- 314 Produksjon av tobakksvarer
- 38241 Produksjon av oljerigger

**H j e l p e a v d e l i n g e r.** Av hensyn til den geografiske gruppering av sysselsettingen er lokalt atskilte hovedkontorer, avdelingskontorer, salgskontorer, lageravdelinger o.l. skilt ut som egne enheter. Enhetene kalles hjelpeavdelinger, men regnes ikke som egne bedrifter i statistikken. Hjelpeavdelingene skal gi oppgaver over sysselsetting, lønnskostnader, driftskostnader, investeringer, brannforsikringsverdi mv. Hjelpeavdeling blir gruppert i samme næringsgruppe som den bedriften innen foretaket eller konsernet den i hovedsak yter tjenester til. Yter avdelingen tjenester til flere bedrifter med ulik næringsgruppe, kan det opprettes flere hjelpeavdelinger innenfor et lokalt avgrenset område. Verdien av tjenestene fra hjelpeavdelingen (produksjonsverdien) blir satt lik avdelingens lønnskostnader og vareinnsats. Disse tjenesteleveransene inngår som vareinnsats i den mottakende produksjonsbedriften (intern leveranse).

**I n v e s t e r i n g s b e d r i f t e r.** For å få en så fullstendig oversikt som mulig over investeringene, hentes det inn investeringsoppgaver for større bergverks- og industribedrifter som er under bygging, men som ikke er kommet i drift i statistikkåret. Tilsvarende hentes det inn oppgaver fra alle grupper i oljeutvinning som driver leting og utbygging. Disse bedriftene regnes ikke med i bedriftstallet.

### 3. NÆRINGSGRUPPERINGEN

**N æ r i n g s g r u p p e r i n g e n** er i samsvar med Standard for næringsgruppering (SN), som er utarbeidd på grunnlag av International Standard Industrial Classification of all Economic Activities (ISIC). Hovedprinsippene som har vært fulgt i ISIC er inndeling etter hva slags varer eller tjenester som produseres; ikke inndeling etter produksjonsmetoden.

Standarden er utformet som et femsifret pyramidisk grupperingsystem hvor hvert siffer angir et grupperingsnivå. De fem grupperingsnivåene er gitt følgende betegnelser:

Næring	1-sifret kode
Næringsområde	2-sifret kode
Næringshovedgruppe	3-sifret kode
Næringsgruppe	4-sifret kode
Næringsundergruppe	5-sifret kode

Betegnelsene bransje og gruppe brukes som alminnelig gruppebetegnelse uavhengig av grupperingsnivå.

Bedrifter som driver virksomhet som faller i flere næringsgrupper, er prinsipielt gruppert etter den virksomhet som gir størst tilskudd til bedriftens samlede bearbeidingsverdi.

Slakteri/pølsemakeri og kjøttvareutsalg som er regnet til samme bedriftsenhet, blir gruppert under industri dersom mindre enn 25 prosent av bedriftens omsetning er salg gjennom kjøttvareutsalget. I motsatt fall tas bedriftsenheten med under detaljhandel. Bakeri og bakervareutsalg som er regnet til samme bedriftsenhet, grupperes alltid som industribedrift.

Bedriftene er gruppert etter den mest detaljerte næringsinndelingen. I en del tabeller er det nyttet grovere næringsinndelinger. (Noen næringsgrupper og -hovedgrupper er ikke ytterligere oppdelt i Standard for næringsgruppering.)

**K o n k u r r a n s e t y p e.** Næringsenes gruppering etter konkurransetype er i samsvar med den gruppering som er brukt i nasjonalregnskapet. En liste over de enkelte næringer med angivelse av konkurransetype er gitt i vedlegg 1.

#### 4. KJENNEMERKER

**G e n e r e l t.** Det foretas fullstendig telling både for store og små bedrifter. For store bedrifter er det tre skjemavarianter. Store bedrifter må fylle ut relativt omfattende skjemaer, mens mellomstore og mindre bedrifter får enklere skjematyper. For de små bedriftene hentes det bare inn enkle oppgaver over sysselsetting og omsetning mv. Oppgavene fra de små bedriftene er nyttet som grunnlag for å beregne et fullstendig datasett for disse bedriftene på lik linje med de store bedriftene. Skjemaet for store bedrifter er gjengitt som vedlegg.

**E i e r f o r m.** Bedriftens eierform er bestemt etter det formelt juridiske ansvarsforhold for foretakets forpliktelser. Det er skilt mellom følgende grupper av eiere:

**E n k e l t m a n n s f i r m a,** dvs. bedrift med bare én eier og hvor denne er økonomisk ansvarlig med hele sin formue for bedriftens økonomiske forpliktelser.

**A n s v a r l i g s e l s k a p,** dvs. bedrift med to eller flere eiere, som alle hefter med hele sin formue for bedriftens forpliktelser.

**A k s j e s e l s k a p,** dvs. bedrift hvor eierens ansvar er begrenset til innskutt aksjekapital.

**K o m m a n d i t t s e l s k a p,** dvs. bedrift hvor én eller flere eiere er ansvarlig for bedriftens forpliktelser med hele sin formue, mens andre bare hefter med et begrenset (fast) beløp.

**A n d e l s l a g,** dvs. bedrift hvor eiernes ansvar er begrenset til innskutt andelsbeløp.

**K o m m u n e, f y l k e s k o m m u n e o g s t a t.**

**S t a t s a k s j e s e l s k a p,** dvs. aksjeselskap 100 prosent statseid.

**A n n e n e i e r f o r m.** Med annen eierform menes her institusjoner, foreninger og andre eierforhold som ikke er nevnt foran.

**B e l i g g e n h e t e n** er i samsvar med kommuneinndelingen pr. 1. januar 1986.

**S y s s e l s e t t i n g.** Tallene omfatter alle som arbeider i bedriftene, unntatt hjemmearbeidere. Midlertidig fraværende på grunn av sykdom, ferie, arbeidskonflikt o.a. er med, mens fraværende på grunn av førstegangs militærtjeneste og permitterte pga. driftsinnskrenkninger er holdt utenfor. Sysselsettingstallene gjelder gjennomsnittlig sysselsetting i året.

I personlig firma og ansvarlig selskap er bare eiere som daglig arbeider i bedriften, tatt med. Eiere omfatter også familiemedlemmer uten fast lønn, som regelmessig arbeider i bedriften. I aksje- og andelsselskap er medeiere som arbeider i bedriften, regnet som ansatte.

Som ansatte er også tatt med bedriftsledere, ansatte styremedlemmer, transportarbeidere, visergutter og -piker, avisbud, vaktmestere og vaskehjelp.

For foretak med flere bedrifter er oppgaver over sysselsetting i mange tilfelle til dels fordelt skjønnsmessig på de enkelte bedrifter.

Også timeverkstall er til dels fordelt skjønnsmessig på bedriftene.

**T i l g a n g o g a v g a n g a v b e d r i f t e r o g s y s s e l s a t t e.**

Nyetablerte bedrifter. Som nyetablerte regnes bedrifter som er nye i bedrifts- og foretaksregisteret og som for første gang er med i industristatistikken for 1986. Dette er bedrifter som har startet produksjonsvirksomhet sent i 1985 eller i løpet av 1986. Det skilles ikke mellom etableringer i eksisterende foretak og foretaksetableringer. Sysselsettingstilgangen for nyetablerte bedrifter kan være lavere enn antall sysselsatte i disse bedriftene i 1986. Dette skyldes at bedrifter som er under oppbygging (investeringsbedrifter) først teller som bedrifter og regnes som nyetablerte når det settes i gang produksjon. Enkelte investeringsbedrifter har imidlertid sysselsatte også i oppbyggingsfasen, derfor kan den faktiske sysselsettingstilveksten bli lavere enn antall sysselsatte i nyetablerte bedrifter.



Nedlagte bedrifter er bedrifter som har avviklet sin produksjonsvirksomhet i 1985 eller i løpet av de første månedene av 1986. Disse bedriftene var med i industristatistikken i 1985, men er ikke med i 1986. Det skilles ikke her mellom nedlegging av bedrifter i foretak som lever videre, og foretaksnedlegginger. Sysselsettingsnedgangen vil være lik sysselsatte i disse bedriftene i 1985.

Enmannsbedrifter er personlig eide bedrifter hvor eieren arbeider alene. I bergverksdrift og industri er det rundt 5 000 enmannsbedrifter som utfører vel 3 000 årsverk. Disse bedriftene regnes ikke med i bedriftstallet i industristatistikken. Andre bedrifter med omsetning under 50 000 kroner, er heller ikke med. Tilgang og avgang til denne gruppen bedrifter slår derfor ut i tallet på bedrifter i oljeutvinning, bergverksdrift og industri.

Næringstilgang/næringsavgang er bedrifter som endrer næring fra eller til andre næringer enn oljeutvinning, bergverksdrift og industri fra 1985 til 1986. Næringstilgang og næringsavgang vil ikke nødvendigvis gi uttrykk for faktiske endringer i næringsvirksomheten for den perioden tabellen beskriver. Ofte vil en bedrifts overgang fra en næring til en annen skje gradvis over flere år. Vanligvis er en noe tilbakeholden med å foreta næringsendringer og vil først foreta slike endringer når den nye situasjonen synes stabil.

Sysselsettingstilgangen skal gi uttrykk for brutto tilgang av arbeidsplasser i oljeutvinning, bergverksdrift og industri. Tilgang av arbeidsplasser kan skje ved etablering av nye bedrifter og ved nye jobber i eksisterende bedrifter. Sysselsettingstilgangen i eksisterende bedrifter framkommer som differansen mellom gjennomsnittlig sysselsetting i 1985 og 1986 for bedrifter som har vekst i sysselsetting. For nyetablerte bedrifter kan den gjennomsnittlige sysselsettingen første driftsåret være lavere enn sysselsettingen på etableringstidspunktet, særlig når bedriften er etablert sent i kalenderåret. Sysselsettingsbidraget fra nyetableringer er derfor noe undervurdert i tabellene.

Sysselsettingsavgang skal gi uttrykk for brutto tap av arbeidsplasser i oljeutvinning, bergverksdrift og industri. Tap av arbeidsplasser kan skje ved nedlegging av bedrifter og ved reduksjon av arbeidsstokken i eksisterende bedrifter. Sysselsettingsavgangen i eksisterende bedrifter framkommer som differansen mellom gjennomsnittlig sysselsetting i 1985 og 1986 for bedrifter som har nedgang i sysselsettingen. På samme måte som for nyetableringer vil nedleggingenes andel av samlet sysselsettingsavgang være noe undervurdert fordi gjennomsnittlig sysselsetting siste driftsår i en del tilfeller er lavere enn sysselsettingstallet på nedleggingstidspunktet.

I tabellene er tilgang og avgang av sysselsatte fordelt på næringsområder, fylke og sysselsettingsgrupper. For bedrifter som har endret næring, fylke eller sysselsettingsgruppe i perioden regnes sysselsettingstilgang og -avgang til den kategorien bedriften tilhører i 1986.

**B r u t t o p r o d u k s j o n s v e r d i.** Bruttoproduksjonsverdi (unntatt merverdiavgift) er definert som summen av:

- (1) produksjon for egen regning
- (2) reparasjonsarbeid utført for kunder
- (3) montering eller installasjon hos andre av egne produkter eller innkjøpte ferdigvarer
- (4) leiearbeid utført for andre
- (5) annet arbeid utført i året
- (6) investeringsarbeid utført av bedriftens egne ansatte
- (7) reparasjonsarbeid utført av bedriftens egne ansatte
- (8) leieinntekter
- (9) bruttofortjeneste på salg av handelsvarer

(1) Produksjon for egen regning omfatter varer som bedriften har produsert i året for salg eller levering til andre bedrifter i eget foretak, uansett om varene er solgt, lagt på lager eller fremdeles er under arbeid. Varer leieprodusert i andre bedrifter er også medregnet.

Salgsverdien av ferdigproduserte varer er oppgitt etter prisene på produksjonsstedet (ab fabrikk), medregnet verdi av emballasje og transport med bedriftens eget mannskap og materiell, men unntatt andre utgifter til transport, spedisjon, assurance mv. Verdien av lagerendring av varer i arbeid er vurdert til selvkost. Utgående merverdiavgift er ikke med i salgsverdien, mens andre avgifter som bedriftene betaler til det offentlige, er medregnet.

For produkter som leveres til andre bedrifter i eget foretak, er det så vidt mulig nyttet markedspriser. Dersom disse ikke er kjent for foretaket (for varer som ikke selges eller kjøpes av foretaket), er leveransene mellom industribedrifter vurdert til selvkost pluss normalfortjeneste, og for leveranser mellom industribedrift og utsalg til salgsverdi med fradrag for brutto handelsavanse. Produksjon av raffinerte oljeprodukter (ab raffineri) er vurdert til verdensmarkedspriser.

For enkelte industrigrupper er det gjort unntak fra den generelle regel om at produksjon for egen regning skal omfatte egne produkter som er framstilt for salg. Slakterier og pølsemakerier skal således oppgi samlet salg av kjøtt og kjøttvarer, unntatt innkjøpte ferdigvarer som pølser, pålegg mv.

I gruppen forlag o.l. er annonseinntekter tatt med under produksjon for egen regning. I grafisk industri oppgis verdi av utført arbeid som produksjon for egen regning.

(2) Reparasjonsarbeid utført for kunder omfatter også reparasjonsarbeid utført for andre bedrifter i eget foretak. Verdien av utført reparasjonsarbeid omfatter opptjent godtgjørelse for slikt arbeid utført etter oppdrag for kunder. Betaling for materialer som bedriften har holdt, er også tatt med. Utgifter til reparasjonsarbeid på bedriftens egne bygninger, maskiner o.l. er ikke medregnet.

(3) Montering eller installasjon hos andre av egne produkter eller innkjøpte ferdigvarer omfatter opptjent verdi av ferdig utført arbeid i året, medregnet deler og materialer som bedriften holder.

(4) Leiearbeid utført for andre omfatter de beløp bedriftene har mottatt i året for bearbeidning av råvarer som kundene holder. Verdien av eventuelle materialer som bedriftene holder er tatt med.

(5) Annet arbeid utført i året omfatter provisjonsinntekter, godtgjørelse for konsulentarbeid, knowhow, salg fra egne kantiner, inntekt av frakttjenester utført for andre osv. Renter og dividender, patent- og lisensinntekter o.l. finansielle inntekter er ikke tatt med. Leieinntekter ved utleie av bygninger, maskiner o.l. er heller ikke medregnet.

(6) Investeringsarbeid utført av bedriftens egne ansatte omfatter verdi av bygge- og anleggsarbeid på egne bygg og anlegg utført i året, samt verdi av maskiner og utstyr produsert til eget bruk i året. Reparasjons- og vedlikeholdsarbeid er ikke tatt med. De oppgitte beløp inneholder lønnskostnader til egne ansatte og verdien av materialer medregnet investeringsavgifter, som bedriften holder. Egen produksjon av varige driftsmidler som leies ut, er ikke tatt med.

(7) Reparasjonsarbeid utført av bedriftens egne ansatte omfatter verdi av reparasjons- og vedlikeholdsarbeid på egne bygninger, maskiner, anlegg og andre varige driftsmidler utført i året med bedriftens egne ansatte. Beløpene inneholder lønnskostnader til egne ansatte og verdi av materialer og deler som bedriften holder.

(8) Leieinntekter omfatter bruttoinntekt ved utleie av bygninger og anlegg, maskiner, transportmidler og andre varige driftsmidler.

(9) Bruttofortjeneste på salg av handelsvarer. I tillegg til vanlig industriproduksjon kjøper en del industribedrifter inn varer som de selger videre uten noen bearbeidning i bedriften. I motsetning til produkter framstilt i bedriften, råvarer brukt til vareproduksjon o.l., blir slike varer kalt for handelsvarer. Bruttofortjeneste på salg av handelsvarer er definert som salg - forbruk (kjøp ± lagerendring). Merverdiavgift er ikke med i tallene. Når omsetningen av handelsvarer er av relativt stort omfang, blir virksomheten skilt ut som en egen bedrift og gruppert under varehandel.

V a r e i n n s a t s. Vareinnsats (unntatt merverdiavgift) er definert som summen av:

- (1) råvarer, halvfabrikata og hjelpestoffer som blir brukt direkte i forbindelse med produksjonsprosessen
- (2) brensel, drivstoffer og elektrisk kraft
- (3) emballasje og råvarer til produksjon av emballasje til eget bruk
- (4) andre varer brukt i året
- (5) reparasjonsarbeid utført av andre
- (6) leiearbeid utført av andre
- (7) leiekostnader
- (8) andre produksjonskostnader
- (9) reparasjonsarbeid utført av bedriftens egne ansatte

(1) Råvarer, halvfabrikata og hjelpestoffer. Her er tatt med råvarer og hjelpestoffer som er brukt i bedriften eller som er levert til andre for leiebearbeiding, også mellomprodukter som er mottatt fra andre bedrifter i foretaket. Råvarer mv. som er mottatt fra andre for leiebearbeiding, skal ikke være med.

Hjelpestoffer er alle varer som brukes i produksjonen, men som vanligvis ikke regnes som råvarer, brensel eller emballasje. Varer som er tatt med under hjelpestoffer er sprengstoff, smøreolje og smørefett, pussemidler, verktøy, apparater mv. som er tatt i bruk i året, og som normalt ikke varer mer enn et år. Driftsmateriell som vaske- og rengjøringsmidler, toalettartikler o.l. vedlikeholdsrekvisita tas ikke med her.

Verdien av råvareforbruket er vurdert etter priser på produksjonstidspunktet. Inngående merverdiavgift er ikke regnet med i beløpene. Avgifter som bedriften betaler til offentlige myndigheter, er ikke med, med mindre det er knyttet en form for motytelse til avgiften slik som tilfellet f.eks. er med vannavgift, renovasjonsavgift etc. Tilskudd som bedriften mottar i tilknytning til forbruk av råvarer og hjelpestoffer, er medregnet, dvs. ikke trukket fra verdien fakturert fra leverandør.

Utgifter til inntransport - unntatt transport med eget mannskap og materiell - til assurance, iflandbringelse, spedisjon vedrørende innkjøpet, toll o.l. er tatt med.

(2) Brensel, drivstoffer og elektrisk kraft. Brensel og elektrisk kraft til oppvarming mv. av boliger for ansatte er ikke tatt med. Forbruket av brensel, drivstoffer og elektrisk kraft er oppgitt til innkjøpsverdi.

(3) Emballasje og råvarer til produksjon av emballasje til eget bruk. All emballasje er oppgitt til innkjøpsverdi. Som forbruk av ferdig emballasje regnes også emballasje produsert av andre bedrifter i eget foretak, og verdien er oppgitt etter interne avregningspriser, eventuelt etter markedspriser. Råvarer til emballasjeproduksjon er bare tatt med i de tilfeller bedriften både produserer og forbruker emballasjen.

(4) Andre varer brukt i året omfatter driftsmateriell, materialer til egne reparasjonsarbeider, kontormateriell, matvarer til egne kantiner og verneutstyr. Dessuten er materialer brukt til egne investeringsarbeider tatt med her, og verdien er gitt medregnet investeringsavgift.

(5) Reparasjonsarbeid utført av andre. Reparasjonsarbeid omfatter reparasjon av bygninger, anlegg, maskiner, transportmidler og andre varige driftsmidler som bedriften eier eller disponerer.

(6) Leiearbeid utført av andre. Med leiearbeid forstås bearbeiding av råmaterialer som oppgavegiveren holder. Godtgjørelse til andre bedrifter for spesialarbeid utført på produkter framstilt av oppgavegiveren er også tatt med her. Verdien omfatter påløpt godtgjørelse til andre bedrifter og hjemmearbeidere, som ikke er ansatt i bedriften, for bearbeiding av råvarer som bedriften holder.

(7) Leiekostnader omfatter utgifter til leie av bygninger, anlegg, maskiner, transportmidler og andre varige driftsmidler. Med utgifter til leie av bygninger og anlegg menes også husleie, bortsett fra den del som gjelder leie av bolighus.

(8) Andre produksjonskostnader omfatter reklame, telefon, porto, representasjon, diett- og kostgodtgjørelse osv. Betaling for knowhow, prosjekteringsarbeid, forsknings- og utviklingsarbeid, regnskapsarbeid og honorarer for annet arbeid er også medregnet. Derimot er avskrivninger, forsikringspremier på varige driftsmidler, finansielle utgifter, patent- og lisensavgifter, skatter o.l. ikke tatt med.

(9) Reparasjonsarbeid utført av bedriftens egne ansatte er som nevnt foran tatt med under bruttoproduksjonsverdi. Det tas også med under vareinnsats, da reparasjonsarbeid ikke regnes for verdiskapning. For definisjon av reparasjonsarbeid utført av bedriftens egne ansatte, se under bruttoproduksjonsverdi.

**B e a r b e i d i n g s v e r d i.** Bearbeidingsverdi er - hvis intet annet er oppgitt - angitt til markedspriser og er lik bruttoproduksjonsverdi med fradrag for vareinnsats. Bearbeidingsverdien er gitt unntatt merverdiavgift.

**A v g i f t e r o g t i l s k u d d.** Avgifter på produksjon og råvareforbruk i året som det offentlige oppkrever av bedriftene. Påløpte avgifter til staten, ikke betinget av direkte motytelser, og påløpte avgifter til prisreguleringsfond, er tatt med. Merverdiavgift, investeringsavgift og arbeidsgiveravgift er ikke tatt med.

Bedrifter som får tilskudd fra staten og prisreguleringsfond på produksjon og råvareforbruk, skal gi oppgaver over tilskudd mottatt i året. Det skal også gis oppgaver over investeringstilskudd som bedriftene mottar fra staten.

Avgifter til, og tilskudd fra, bransjeforeninger skal ikke være med.

**B e a r b e i d i n g s v e r d i t i l f a k t o r p r i s e r** er lik bearbeidingsverdi til markedspriser tillagt tilskudd fra staten og med fradrag for avgifter unntatt merverdiavgift og investeringsavgift.

**L ø n n s k o s t n a d e r.** Lønnskostnader omfatter kontraktmessig lønn, andre ytelser til beste for lønnstakerne, arbeidsgiveravgift til folketrygden (inkl. netto tilskudd til lavlønnfondet).

Kontraktmessig lønn omfatter lønn til alle ansatte før fradrag av skatter, trygdepremier, pensjonspremier o.l., som de ansatte skal betale. I tillegg til kontantlønn for normal arbeidstid er det tatt med overtidsgodtgjørelse, provisjon til ansatte selgere og reisende, tantieme, gratialer, feriegodtgjørelse, verdi av avtalte naturalytelser og fri trygdekasse, lønn under militærtjeneste, sykdom og annet fravær. I tallene for kontraktmessig lønn er også lønn til hjemmearbeidere ansatt i bedriften medregnet. Godtgjørelse til andre hjemmearbeidere er regnet som betaling for bortsatt arbeid.

Andre ytelser omfatter bl.a. løpende pensjonsutbetalinger til tidligere ansatte, innbetalinger til premiefond og pensjonsreguleringsfond, tilskudd til pensjonsfond, arbeidsgivers andel av premier til syke- og ulykkesforsikring etablert ved tariff- eller arbeidsavtale, stønad ved bedriftsulykker og utgifter til ansattes fritidsvirksomhet.

Summen av kontraktmessig lønn og andre ytelser er kalt lønn.

Lønnskostnader omfatter ikke godtgjørelse til eiere av enkeltmannsfirma eller ansvarlig selskap og til familiemedlemmer uten fast lønn.

**L ø n n s k o s t n a d s a n d e l.** Lønnskostnadsandel er definert som bedriftens totale lønnskostnader i prosent av bearbeidingsverdien til faktorpris. En lønnskostnadsandel på 100, betyr at bearbeidingsverdien akkurat dekker lønnskostnadene. Lønnskostnadene omfatter ikke godtgjørelse til eiere.

**B r u t t o i n v e s t e r i n g.** Som bruttoinvestering regnes (1) anskaffelser av varige driftsmidler, nye eller brukte, som normalt ikke slites ut i løpet av et år, minus (2) salg av varige driftsmidler. Investeringsarbeid som utføres av bedriftens egne arbeidere, til eget bruk er tatt med i (1).

Maskiner, transportmidler o.l. regnes som anskaffet i det år utstyret er mottatt, uten hensyn til om det har vært i bruk eller ikke i året. Som anskaffelse av bygninger, anlegg, tomter o.l. er oppgitt bygninger mv. innkjøpt i året og bygge- og anleggsarbeider utført i året for bedriftens regning uten hensyn til når betalingen skjer.

Verdien av anskaffelsene gjelder de faktiske utgifter, medregnet investeringsavgift, som er påløpt i året uten hensyn til når betaling finner sted.

Ved salg av driftsmidler er oppgitt salgsverdien av driftsmidler solgt i året.

Bruttoinvesteringstallene omfatter bare investering i kapital som eies av bedrifter i oljeutvinning, bergverksdrift og industri. Oppgaver over industriinvesteringer mv. (f.eks. industribygg) som foretas av bedrifter i andre næringer (f.eks. eiendomsselskaper) eller leasingfinansierte investeringer er ikke med.

V a r e l a g e r. Lagerverdien (unntatt merverdiavgift) er fordelt på:

- (1) råvarer etc.
- (2) handelsvarer
- (3) varer i arbeid
- (4) ferdigvarer (egen produksjon)

(1) Råvarer etc. omfatter råvarer, brensel, emballasje og varer til egne byggearbeider o.l. Verdien av råvarer er vurdert til innkjøpspriser.

(2) Lager av innkjøpte handelsvarer er vurdert til salgspriser.

(3) Varer i arbeid er vurdert til selvkost.

(4) Lager av egne produkter er vurdert til salgspriser.

Varelager omfatter også beholdning i utlandet av ikke solgte varer.

B r a n n f o r s i k r i n g s v e r d i av bygninger og maskiner, verktøy, redskap og inventar. Full brannforsikringsverdi pr. 31. desember 1986 er ment å skulle tjene som et mål på verdien av realkapitalen.

Under bygninger er tatt med fabrikk-, verksted-, kontor- og lagerbygninger som bedriften eier selv, også bygninger som helt eller delvis blir leid ut til andre bedrifter. Bygninger som hovedsakelig nyttes til bolig (dvs. bygg hvor 50 prosent eller mer av golvarealet nyttes til bolig), og bygninger eller lokaler som bedriftene leier, skal ikke være med. Interne transportmidler (så som gaffeltrucks, transportkraner etc.) er med under maskiner mv., mens biler, skip og fly er holdt utenfor. Verdien av varelagre er heller ikke med.

Det hefter en viss usikkerhet ved tallene for brannforsikringsverdi. For oppgavegivere som har unnlatt å oppgi brannforsikringsverdi, er denne beregnet på grunnlag av tall fra de andre bedriftene. Fellesoppgaver over brannforsikringsverdi for flerbedriftsforetak er fordelt skjønnsmessig på de enkelte bedriftene i foretaket.

## 5. NOEN HOVEDRESULTATER

### Bedrifter og sysselsatte

I 1986 var det 353 400 sysselsatte i oljeutvinning, bergverksdrift og industri. Dette er en økning på om lag 4 400 fra året før. I bergverksdrift og industri var det 3 600 flere sysselsatte enn i 1985. Også i 1985 var det en økning, mens det hvert år fra 1978 til 1984 var en nedgang i tallet på sysselsatte.

Hovedtyngden av sysselsettingsveksten i 1986 fant sted i bedrifter med mellom 20 og 100 sysselsatte.

Det ble etablert 995 bedrifter i oljeutvinning, bergverksdrift og industri. Tallet på nedlegginger var 644. Nyetableringene bidrog med 4 600 nye arbeidsplasser, mens nedleggingene omfattet 7 800 sysselsatte.

Siden 1982 har tallet på nyetableringer vært stigende, og i 1986 var det 140 flere enn året før. Det er i hovedsak et økende antall nyetableringer med færre enn 5 sysselsatte som har bidratt til denne utviklingen.

Tallet på nedlegginger var noe høyere enn i 1985. Sysselsettingstapet som følge av nedlegginger økte fra 4 200 i 1985 til 7 800 i 1986. Denne økningen har sammenheng med nedlegging av flere store bedrifter i verkstedindustrien, spesielt skipsverft.

Verkstedindustrien hadde likevel en økning i sysselsetting på 2 000. Dette skyldes vekst i eksisterende bedrifter. Samlet hadde eksisterende bedrifter i oljeutvinning, bergverksdrift og industri en nettotilvekst på 7 400 sysselsatte. Av disse var 4 400 i verkstedindustrien.

#### Produksjonsverdi

Bruttoproduksjonsverdien i bergverksdrift og industri var 266 milliarder kroner, en økning på 5,2 prosent fra 1985. I "Raffinering av jordolje" ble bruttoproduksjonsverdien halvert som følge av lave oljepriser. Holder en denne næringsgruppen utenom, viser bruttoproduksjonsverdien en økning på 9,0 prosent.

Bearbeidingsverdien var 75 milliarder kroner. Dette var en økning på 7,7 prosent. I utekonkurrerende industri sank bearbeidingsverdien med 5,2 prosent. I hjemmekonkurrerende industri økte bearbeidingsverdien med 10,4 prosent, mens skjermet industri hadde en økning på 13,8 prosent. Størst økning i bearbeidingsverdi hadde "Produksjon av elektriske apparater og materiell" med 950 millioner kroner, 21,7 prosent.

I "Utvinning av råolje og naturgass" var bruttoproduksjonsverdien 69 milliarder kroner, mot 105 milliarder kroner i 1985. Nedgangen skyldes lavere oljepriser. Utvunnet mengde av olje og gass økte med 8 prosent. Bearbeidingsverdien sank fra 91 milliarder kroner i 1985 til 52 milliarder kroner i 1986.

#### Lønnskostnader

Lønnskostnadene i bergverksdrift og industri var på 56 milliarder kroner, en økning på 10,6 prosent. Regnet pr. ansatt var økningen 9,3 prosent. Dette var omtrent samme økning som året før.

Gjennomsnittlig lønnskostnadsandel var 71,5, mot 69,9 i 1985. I skjermet og hjemmekonkurrerende industri var lønnskostnadsandelen omtrent uendret fra 1985. I utekonkurrerende industri steg lønnskostnadsandelen fra 55,2 til 61,1 som følge av nedgangen i bearbeidingsverdi.

I "Utvinning av råolje og naturgass" utgjorde lønnskostnadene 5,6 milliarder kroner, mot 5,0 milliarder i 1985. Lønnskostnadene pr. ansatt økte med 5,5 prosent.

#### Bruttoinvesteringer

I bergverksdrift og industri utgjorde bruttoinvesteringene 16,0 milliarder kroner, en økning på 39,2 prosent. Sterkest var investeringsveksten i utekonkurrerende industri der økningen var på 2,7 milliarder kroner, 65 prosent. I skjermet og hjemmekonkurrerende industri økte investeringene med henholdsvis 20,1 og 27,0 prosent.

Bruttoinvesteringen i "Utvinning av råolje og naturgass" var på 35,5 milliarder kroner mot 19,7 milliarder i 1985. Investeringstallene i denne næringen viser store svingninger fra år til år. Dette har sammenheng med at oljeplattformene regnes som realinvestering det året de taues ut til feltet. Ifølge publikasjonen NOS Olje- og gassvirksomhet var påløpte investeringskostnader, som gjen-speiler den løpende investeringsaktiviteten, på 32,7 milliarder kroner i 1986, mot 31,6 milliarder kroner året før.

## ANNUAL MANUFACTURING STATISTICS

## 1. COVERAGE

The manufacturing statistics cover establishments in oil extraction, mining, quarrying and manufacturing, as defined by the Standard Industrial Classification. This standard corresponds very closely to the UN's International Standard Industrial Classification of all Economic Activities - ISIC (cf. United Nations, Statistical Papers, Series M, No. 4, Rev. 2). Note, however, that enterprises with individual proprietorship where the owner is working alone (one-man establishments) are not included in this survey.

Complete annual reports are collected from all large establishments. From small establishments yearly reports are only collected on total employment, sales etc. On this basis the total figures for oil extraction, mining, quarrying and manufacturing (excluding one-man establishments) are calculated.

The majority of entries to the Central Register of Establishments and Enterprises is taken from the Value Added Tax Register in the Directorate of Taxes and from the Register of Employers in the National Insurance Institution. All new employers are obliged to register at a National Insurance Office, and all activity under the Act on value added tax must be reported to the County Tax Office for registering in the VAT register. With few exceptions all establishments with expected sales of 12 000 kroner or more are bound to register.

## 2. DEFINITION OF ESTABLISHMENT

The Standard Industrial Classification defines an *e s t a b l i s h m e n t* as a functional unit which at a single physical location is engaged mainly in activities within a specific activity group. This definition conforms to the one framed by ISIC.

An *e n t e r p r i s e* is defined as an institutional unit comprising all economic activities engaged in by one and the same owner. Hence an enterprise is a legal entity covering one or more productive unit (establishment).

The following directions in order to divide the activity of an enterprise into separate establishments are used:

- activities engaged in by an enterprise in different municipalities, are treated as separate establishments.
- activities in different industry groups (4-digit), are classified as separate establishments even if the activity is located at the same site. Each of the activities shall engage at least three persons.

*L a r g e* and *s m a l l* *e s t a b l i s h m e n t s*. In most activity groups establishments having an annual average of at least five persons engaged are considered large. All other establishments are regarded as small.

Earlier, in a few activity groups three, instead of five, persons engaged have been fixed as the cut-off point.

In the following groups, however, all establishments are considered large:

- 22 Crude petroleum and natural gas production
- 31121 Dairies
- 31151 Manufacture of fish oils and fish meal
- 31154 Manufacture of margarine
- 314 Manufacture of tobacco products
- 38241 Manufacture of oil and gas well machinery and tools

A n c i l l a r y u n i t s are locally distinct units which mainly provide services for one or more establishments in the enterprise of which the unit is a part. Typical examples are central and local administrative offices, sales offices, stock departments etc. These units furnish separate reports, but they are not regarded as separate establishments. Ancillary units furnish reports on persons engaged, compensation of employees, working expenses, investments, value of fire insurance etc. Ancillary unit is grouped under the same industry as the establishment within the enterprise or groups of companies to which the unit mainly render its services. If the unit serve various establishments of different industry groups, more ancillary units may be organized within a locally limited area. The value of the services from such ancillary units (the value of production) is set equal to compensation of employees and cost of goods and services consumed. These services are entered as cost of goods and services consumed by the receiver (internal delivery).

E s t a b l i s h m e n t s u n d e r c o n s t r u c t i o n. In order to make the survey of current investment expenditure in mining, quarrying and manufacturing as complete as possible, investment reports are collected from large establishments under construction, even if they do not start operating within the year surveyed. Correspondingly, data are collected from all oil extraction groups engaged in exploration and field development. These units are not counted as separate establishments.

### 3. CLASSIFICATION SYSTEM

The Standard Industrial Classification, which is used in this survey, is based on a five-digit pyramidal system in which each digit relates to a particular level of classification. The five levels have been allotted the following denominations:

Major division	1-digit code
Division	2-digit code
Major group	3-digit code
Group	4-digit code
Subgroup	5-digit code

Examples are, respectively, 3 Manufacturing; 31 Manufacture of food, beverages and tobacco; 311-312 Food manufacturing; 3112 Manufacture of dairy products; 31123 Manufacture of ice cream.

The terms activity group and group are used as general class denominations irrespective of level of classification.

Establishments engaged in activities belonging to different groups have been classified according to which activity represents the largest share in the total value added created by the establishment.

C o m p e t i t i v e t y p e. The activity classification after competitive type is in accordance with the classification used in the national accounts. A specification of the activity classification and competitive type is given in annex 1.

### 4. CHARACTERISTICS

G e n e r a l. Complete reports are collected from both large and small establishments. For large establishments there are three different types of questionnaires. Large establishments have to fill in quite comprehensive questionnaires, while medium-sized and smaller establishments receive more simple questionnaires. From small establishments reports are collected only on total employment, sales etc. The reports from small establishments are used as basis for calculating a complete data set for these establishments. The questionnaire for large establishments is given as annex.



**O w n e r s h i p.** The type of ownership of the establishment is defined by the juridical responsibility for the liabilities of the enterprise. The types of legal organizations are divided into the following sub-groups:

**I n d i v i d u a l e n t e r p r i s e,** i.e. one-man establishment in which the owner is economically responsible with all his capital for the liabilities of the establishment.

**G e n e r a l p a r t n e r s h i p,** i.e. establishments with two or more owners being responsible with all their capital for the liabilities of the establishment.

**J o i n t - s t o c k c o m p a n y,** i.e. establishments in which the owners' liabilities are limited to invested share capital.

**L i m i t e d p a r t n e r s h i p,** i.e. establishments in which one or more owners are responsible for the liabilities of the establishment with all their capital, whereas other members only are responsible for a limited (fixed) amount.

**C o - o p e r a t i v e s o c i e t y,** i.e. establishments in which the owners' liabilities are limited to invested share capital.

**L o c a l a n d c e n t r a l g o v e r n m e n t.**

**J o i n t - s t o c k g o v e r n m e n t c o m p a n y,** i.e. establishments where the government has 100 per cent of joint-stock.

**O t h e r t y p e o f o w n e r s h i p.** Included are institutions etc. and other types of ownership not mentioned above.

**L o c a t i o n.** The basis for the geographical classification of the establishments is the municipal division as of 1 January 1986.

**P e r s o n s e n g a g e d (e m p l o y m e n t)** include all persons working in the establishment, also persons on sick leave, vacation and strike. However, outworkers and persons on military leave are excluded. The figures given in the tables are annual averages.

The number of proprietors, or owners, shown also include unpaid family workers (i.e. workers without regular pay). Only individual proprietors and partners actively engaged in the work of the establishment are included. Working shareholders in corporations and co-operatives are counted as ordinary employees.

**Employees.** Employees comprise salaried managers and directors as well as transport workers, messengers, newsmen, watchmen and cleaning personnel.

In a number of cases concerning multi-establishment enterprises, estimation has been used in distributing the mass of employees on the constituent establishments. Man-hours data have also to a certain extent been treated in this way.

**C h a n g e s i n t h e n u m b e r o f e s t a b l i s h m e n t s a n d p e r s o n s e n g a g e d.**

**New establishments** are establishments which started production late in 1985 or during 1986. As new are reckoned establishments that are new in the register of establishments and enterprises and included in the manufacturing statistics for the first time for 1986. There is no division here between new establishments within existing enterprises, and new enterprises (multi unit or single unit enterprises). The growth of employment for this category will be lower than the number of persons engaged in the new establishments of 1986. The reason is that establishments in the phase of being established (establishments under construction) are considered as establishments and new only when they start production. Some establishments under construction, however, have persons engaged also during the phase of establishing. Therefore, the actual growth of employment may be lower than the number of persons engaged in new establishments.

**Closed establishments** are establishments that have finished their production in 1985 or during the first months of 1986. There is no division here between winding up of establishments within enterprises going on, and winding up of enterprises.

One-man establishments are establishments with individual proprietorship where the owner is working alone. In mining and manufacturing there is about 5 000 one-man establishments working over 3 000 man-years. These establishments are not included in the number of establishments in the manufacturing statistics. Therefore, entries to and exits from this group of establishments affect the number of establishments in oil extraction, mining, quarrying and manufacturing.

Entries/exits of industry are establishments coming from or going to other industries than oil extraction, mining, quarrying and manufacturing. Entries and exits of industry will not always reflect real changes in industry activity for the period described in the table. Often, transfer of establishments from one industry to another takes place over a period of several years. Usually, one is reluctant to change industry and such changes are first carried through when the new situation seems stable.

Growth of employment express gross entry of jobs in oil extraction, mining, quarrying and manufacturing. Entry of jobs may occur when new establishments are started and when new jobs are created in existing establishments. In existing establishments growth of employment emerges as the difference between average employment in 1985 and 1986 for establishments with growth in employment. In new establishments average employment the first working year can be lower than the employment at time of establishing, particularly when the establishments start their production late in the calendar year. In the tables new establishments' contribution to growth of employment are therefore underestimated.

Reduction of employment express gross exit of jobs in oil extraction, mining, quarrying and manufacturing. Exit of jobs may occur by closing establishments and by reduction in the number of persons engaged in existing establishments. Reduction of employment in existing establishments emerge as the difference between average employment in 1985 and 1986 for establishments with reduction in employment. As with new establishments, closed establishments' share of the total employment is underestimated, because the average employment last working year in some cases is lower than the stock of employment at time of closing.

Changes in the number of persons engaged are grouped according to industry divisions, county and group of employment. For establishments which have changed industry, county and group of employment in the period growth and reduction of employment are grouped according to the category to which the establishments belonged to in 1986.

G r o s s v a l u e o f p r o d u c t i o n ( v a l u e o f g r o s s o u t p u t )  
(excluding VAT) is defined as the sum of:

- (1) goods produced on own account
- (2) repair work for others
- (3) mounting or installation of own products and merchandise
- (4) contract work
- (5) other work
- (6) own-account investment work
- (7) own-account repair work
- (8) rental receipts
- (9) gross profit of goods sold in the same condition as purchased

(1) Goods produced on own account is defined so as to include all goods completed by the establishment during the year of inquiry for shipment or sale to other establishments, whether actually shipped, entered into stock or stocks of work in process. Goods produced for shipment to other establishments owned by the same enterprise are included, and so are goods produced under lease in other establishments.

The sales value is understood f.o.b. plant, including cost of containers, packaging material and transport by the establishment's own personnel and equipment, but excluding other charges for freight, insurance etc. The stocks of work in process are valued at cost price. The sales value is given excluding VAT, whereas all other indirect taxes payable to the government are included.

For inter-establishment shipments within the enterprise, market prices have been used to the largest possible extent. If the enterprise does not know such prices (for goods not sold or purchased by the enterprise), the goods are valued at cost price plus normal profit, or sales value minus normal gross profit for shipments to retail stores owned by the enterprise. The production of refined oil products (f.o.b. refinery) is valued at world market prices.

(2) Repair work for others also includes repair work executed for other establishments within the enterprise. Receipts for material furnished by the establishment are included. Expenditure on repair work performed on the establishment's own structures and machinery is not included.

(3) Mounting or installation of own products or merchandise comprises earnings from work completed during the year of inquiry, including supplies and material furnished by the establishment. Merchandise is defined as goods bought and resold in the same condition.

(4) Contract work concerns transformation of raw materials furnished by the customers, including cost of material held by the establishment.

(5) Other work includes commission, consulting services, canteen sales, transport services rendered to others etc. Rental receipts concerning lease or hire of buildings and machinery, as well as interest, dividends, licence fees, royalties and other financial income are not included.

(6) Own-account investment work comprises construction work on own buildings, structures, machinery and equipment. Repair and maintenance work are excluded. The figures include compensation to own employees and cost of materials supplied by the establishment, including investment levy. Manufacture of fixed durable assets intended for hire or lease is not included.

(7) Own-account repair work comprises repair and maintenance work performed during the year on own buildings, structures, machinery and other fixed durable assets. The figures include compensation to own employees and cost of materials and parts supplied by the establishment.

(8) Rental receipts mean gross earnings from lease or hire of buildings, structures, machinery, transport equipment and other fixed durable assets.

(9) Gross profit of goods sold in the same condition as purchased. Many manufacturing establishments are engaged in merchandising, i.e. they buy and sell goods without any further processing or transformation. When the amount of merchanted goods is substantial as compared to the total turnover of the establishment, the merchandising activity has been counted and otherwise treated as a separate establishment, classified to retail or wholesale trade. Gross profit of goods sold in the same condition as purchased is defined as sales - cost + change in stocks of merchandise.

The figures do not include VAT.

C o s t o f g o o d s a n d s e r v i c e s c o n s u m e d (excluding VAT) is defined as the sum of:

- (1) raw and ancillary materials and components used as direct input in the manufacturing process
- (2) fuels and electricity consumed
- (3) consumption of purchased ready-made containers and packaging material, as well as raw materials for the manufacture thereof
- (4) other inputs consumed during the year
- (5) repair work done by others
- (6) contract work done by others
- (7) rental outlays
- (8) other working expenses, including investment levy not reported elsewhere
- (9) own-account repair work

(1) Raw and ancillary materials etc., comprise materials consumed at the establishment or shipped to others for contract work, and also intermediary products received from other establishments of the same enterprise. Raw materials etc. received from others for contract work are excluded.

Ancillary materials are all goods consumed during the manufacturing process, other than raw materials, components, fuel or packaging material. Ancillary materials do not form part of the final product. Included here are explosives, lubricants, polish, tools and appliances etc. taken into use during the year of inquiry and not normally lasting for more than one year. Operating supplies such as soap, detergents and cleaning preparations, toiletware and other necessary maintenance equipment are excluded here, but included in (4) other inputs consumed during the year.

The raw materials consumed are valued at current replacement cost. Indirect taxes payable by the establishment are excluded. Subsidies received in connection with the consumption of raw and ancillary materials are included, that is to say not deducted the supplier's invoice amount.

Expenditure on transport - except when done by own employees and equipment - concerning insurance, landing, freight, forwarding services, customs duties etc. are included.

(2) Fuels and electricity are valued at purchase prices. Excluded are fuel and electricity used for heating employee-occupied dwellings supplied by the enterprise.

(3) Containers and packaging material etc. are valued at purchase prices. Included here are also items manufactured by other establishments owned by the same enterprise, valued at internal clearing prices, or alternatively, at market prices. Inputs in the production of containers and packaging material are only included in so far as the products are consumed by the establishment itself.

(4) Other inputs consumed during the year covers operating supplies, materials for own-account investment, repair and maintenance work, office supplies, foods for company operated canteens and items for security measures. It includes investment levy.

(5) Repair work done by others covers repairs of buildings, structures, machinery, transport equipment and other fixed durable assets owned or controlled by the establishment.

(6) Contract work means transformation or processing of raw materials furnished by the respondent. Included are also specialist work performed on products made by the respondent. The figure reported comprises payments to other establishments and payments to outworkers not employed by the respondent.

(7) Rental outlays concern rent of buildings, structures, machinery, transport equipment and other fixed durable assets. Rent paid for dwellings is excluded.

(8) Other working expenses comprise advertising, telephone charges, postal expenses and maintaining and subsistence allowances. Included are also payments for consulting services, planning, research and development programs, accounting and other ancillary services. Depreciation charges, insurance premiums concerning fixed durable assets, financial expenditure, licence fees, royalties and taxes are, however, not included.

(9) Own account repair work is defined under gross value of production (value of gross output) (item 7), page 26.

V a l u e a d d e d is - if nothing else is stated - defined at market prices and equals gross value of production (value of gross output), less cost of goods and services consumed, excluding VAT.

I n d i r e c t t a x e s a n d s u b s i d i e s are paid to or by the government and include excise taxes and subsidies on goods/services consumed and produced, as well as transfers to and from the government's Price Regulation Fund. Fees payable to the central or local authorities and linked to the use of public utilities, such as water supply, sewage and garbage disposal etc. are, however, not regarded as taxes.

Value added at factor prices equals value added at market prices including subsidies, less indirect taxes except VAT and investment levy.

Compensation of employees comprises salaries and wages in cash and kind, other benefits for the employees and social expenses levied by law.

Salaries and wages comprise all payments, whether in cash or in kind, made by the employer in connection with work done, to all persons included in the count of employees (also employed outworkers). It includes taxes, social insurance and pension contributions payable by the employee but deducted by the employer. Bonuses, production awards, holiday allowances and wages paid during periods of sickness, military leave or other absence, and commission earned by salesmen and representatives, are also included.

Other benefits for the employees comprise employers' contributions to private pension, family allowance, health and casualty insurance, life insurance and similar schemes.

Compensation of employees does not include compensation of individual proprietors, partners or unpaid family workers or payments to outworkers not employed by the enterprise.

The share of compensation of employees is defined as the establishment's total compensation of employees in per cent of value added at factor prices. A compensation share equal to 100, means that the value added exactly covers the compensation of employees. Compensation of employees does not include compensation of owners.

Gross fixed capital formation is defined as (1) acquisition of fixed durable assets, new and used, with an expected productive life of more than one year, less (2) receipts from sales of fixed durable assets. Included in (1) is own account investment work.

Acquisition of machinery, transport equipment etc. is recorded at the time when the assets are received, whether or not put into operation during the year. Purchase of buildings, structures, land etc. is treated alike. As for construction work in progress, the value of work started during the year is recorded, whether or not the project is completed within the period.

The cost of acquisition means actual expenses incurred during the year, including investment levy, irrespective of time of payment.

The figures on gross fixed capital formation do not comprise all capital used in oil extraction, mining, quarrying and manufacturing. Reports are not collected on investment expenditure made in manufacturing etc. by establishments belonging to other activity groups (e.g. real-estate companies or investment financed by leasing).

Stocks (inventories) are divided into the following categories:

- (1) raw materials etc.
- (2) merchandise
- (3) work in process
- (4) finished products

(1) Comprises raw materials, fuels, packaging material and input for own account construction works etc., value at purchase prices, excluding VAT.

(2) The stock of merchandise is valued at sales prices, excluding VAT.

(3) Work in process is valued at cost, excluding VAT.

(4) The stock of finished products is valued at sales prices, excluding VAT.

The figures on inventories also include stocks of unsold goods located abroad.

Fire insurance value of buildings and equipment, machinery and implements includes buildings and equipment etc. owned by the establishment at 31 December 1986. Buildings let out wholly or partly to other establishments are included, while buildings and premises rented from others and buildings mainly used as dwellings are excluded. Real capital other than buildings and equipment etc. such as motor vehicles, ships and planes are also excluded.

## 5. SOME MAIN RESULTS

### Establishments and employment

In 1986 353 400 persons were employed in oil extraction, mining, quarrying and manufacturing. This is an increase of 4 400 from the preceding year.

In mining, quarrying and manufacturing the number of persons engaged increased by 3 600 from 1985. Also in 1985 there was an increase, whereas the employment decreased every year from 1978 to 1984.

Most of the growth in employment in 1986 took place in establishments with 20 up till 100 persons engaged.

995 establishments comprising 4 600 persons engaged were established in oil extraction, mining, quarrying and manufacturing while 644 establishments comprising 7 800 persons engaged were closed.

Since 1982 the number of new establishments has been increasing, and in 1986 there were 140 more than in 1985. It is mainly an increasing number of new establishments with less than 5 persons engaged which has contributed to this trend.

The number of closures was somewhat higher than in 1985. The reduction in employment caused by closures increased from 4 200 in 1985 to 7 800 in 1986. This increase was mainly caused by closure of several large establishments in the engineering industry, particularly shipyards.

Still the number of persons engaged in the engineering industry, increased by 2 000. This is due to higher employment in existing establishments. Altogether existing establishments in oil extraction, mining, quarrying and manufacturing had a net increase of 7 400 persons engaged, of which 4 400 were in the engineering industry.

### Value of production

The total gross value of production in mining, quarrying and manufacturing was 266 billion kroner, an increase of 5.2 per cent from 1985. In the industry group "Petroleum refining" the value of production was reduced by 50 per cent as a consequence of low petroleum prices. If this group is left out, the value of production increased by 9.0 per cent.

The value added was 75 billion kroner - an increase of 7.7 per cent. In the export-competing activities the value added decreased by 5.2 per cent. In import-competing activities the value added increased by 10.4 per cent, and in sheltered activities the increase was 13.8 per cent. The group "Manufacture of electrical apparatus and supplies" had the largest increase in value added, approximately 950 million kroner or 21.7 per cent.

In "Crude petroleum and natural gas production" the gross value of output was 69 billion kroner compared to 105 billion kroner in 1985. The decrease is due to lower petroleum prices. The extracted quantity of crude petroleum and natural gas increased by 8 per cent. The value added decreased from 91 billion kroner in 1985 to 52 billion kroner in 1986.

### Compensation of employees

The compensation of employees in mining, quarrying and manufacturing was 56 billion kroner, an increase of 10.6 per cent. Per employee the increase was 9.3 per cent, which is approximately equal to the increase in 1985.

The average share of compensation of employees was 71.5 compared to 69.9 the preceding year. In sheltered and import-competing activities the share of compensation was approximately unaltered from 1985, whereas it increased from 55.2 to 61.1 in export-competing activities due to the decrease in value added in this sector.

In "Crude petroleum and natural gas production" the compensation of employees amounted to 5.6 billion kroner compared to 5.0 billion kroner in 1985. Per employee the compensation increased by 5.5 per cent.

Gross fixed capital formation

In mining, quarrying and manufacturing the gross fixed capital formation was 16.0 billion kroner, an increase of 39.2 per cent. The heaviest increase took place in the export-competing activities where the gross fixed capital formation was 2.7 billion kroner, or 65 per cent, higher than in 1985. In sheltered and import-competing activities the increase was 20.1 and 27.0 per cent, respectively.

The gross fixed capital formation in "Crude petroleum and natural gas production" was 35.5 billion kroner compared to 19.7 billion kroner in 1985. The investment figures in this activity vary widely from one year to another. This is due to the fact that oil platforms are treated as investment at the moment of delivery at the field on the continental shelf. According to the publication NOS Oil and gas activity accrued investment costs, which reflect the current use of resources on investment projects, were 32.7 billion kroner in 1986 compared to 31.6 billion kroner the preceding year.

Tabell 1. Utvalgte hovedtall for alle bedrifter i oljetvinning, bergverksdrift og industri. 1955 - 1986 Selected principal figures for all establishments in oil extraction, mining, quarrying and manufacturing. 1955 - 1986

	Bedrifter Establish- ments	Sysse- satte <sup>1</sup> Persons engaged <sup>1</sup>	Brutto- produk- sjons- verdi <sup>2</sup> Gross value of pro- duction <sup>2</sup>	Bearbeidings- verdi Value added	Lønn <sup>3</sup> Salaries and wages <sup>3</sup>	Anskaffelser av varige driftsmidler <sup>4</sup> Acquisition of fixed assets <sup>4</sup>
				Mill. kr	Million kroner	
1955	21 897	332 362	15 974	7 043	3 225	822
1956	20 900	331 588	17 152	7 544	3 524	859
1957	19 984	331 230	18 043	7 789	3 708	1 053
1958 <sup>5</sup>	19 114	325 305	18 747	7 819	3 839	1 091
1959	19 126	327 512	19 845	8 212	4 067	940
1960 <sup>6</sup>	19 985	340 446	22 084	8 979	4 408	1 154
1961	19 687	350 297	23 932	9 810	4 846	1 458
1962	19 287	354 044	25 350	10 645	5 348	1 492
1963 <sup>7</sup>	20 299	370 655	27 884	11 640	5 840	1 796
1964	19 037	372 787	31 136	13 029	6 360	1 839
1965	18 240	380 202	34 308	14 157	6 985	2 051
1966	18 175	384 068	37 280	15 471	7 712	2 604
1967	17 408	385 534	39 851	16 804	8 406	3 004
1968	17 696	382 933	42 013	18 038	8 893	2 533
1969	17 413	386 055	46 722	20 286	9 619	2 471
1970 <sup>8</sup>	14 990	379 367	50 816	21 613	10 422	3 368
1971	14 683	382 532	55 590	23 522	11 696	3 896
1972 <sup>9</sup>	14 063	385 246	61 468	21 825	12 808	4 840
1973	14 243	385 594	70 806	25 168	14 140	5 099
1974	14 835	394 840	90 756	30 112	16 630	8 650
1975	14 357	391 258	106 023	36 444	19 788	10 794
1976	14 382	390 516	118 544	41 120	22 404	13 819
1977	14 163	392 334	131 247	43 919	24 793	20 501
1978	13 873	387 246	138 857	51 162	26 573	17 171
1979	13 772	382 907	165 310	64 360	27 381	14 686
1980	13 837	382 059	206 568	86 669	30 250	15 866
1981	13 996	378 854	236 765	98 920	33 655	29 049
1982	13 421	368 746	251 356	107 541	35 826	20 819
1983	13 124	346 592	274 619	125 257	37 469	23 941
1984	13 268	344 961	315 019	147 152	41 164	37 829
1985	13 461	349 039	357 684	160 884	45 932	r32 285
1986	13 581	353 402	334 455	127 342	51 029	52 961

<sup>1</sup> Før 1972 er eiere inkludert bare for store bedrifter. <sup>2</sup> Medregnet alminnelig produksjons- og omsetningsavgifter, men ikke merverdiavgift. Fra 1972 omfatter bruttoproduksjonsverdien også egne investeringsarbeider og leieinntekter og fra 1983 er bruttofortjeneste på salg av handelsvarer medregnet. <sup>3</sup> Utbetalt lønn i perioden 1955 - 1971, opptjent lønn fra og med 1972, fra 1979 kalt kontraktmessig lønn. <sup>4</sup> Omfatter bare store bedrifter i perioden 1955 - 1965. <sup>5</sup> Ny gruppe med: Meierier og samlestasjoner for mjølk. <sup>6</sup> Ny gruppe med: Annen tilvirkning av fisk. <sup>7</sup> Ny gruppe med: Forlagsvirksomhet. <sup>8</sup> Bilreparasjonsverksteder, skoreparasjonsverksteder og elektrotekniske verksteder er tatt ut av statistikken. <sup>9</sup> Gruppen Utvinning av råolje og naturgass er tatt med i statistikken. Statistikken ble også lagt betydelig om i 1972.

<sup>1</sup> Prior to 1972 owners are included for large establishments only. <sup>2</sup> Including ordinary production and purchase tax, but exclusive value added tax. From 1972 the gross value of production includes own investment work and receipts from renting, from 1983 also gross profit of goods sold in the same condition as purchased are included. <sup>3</sup> Paid salaries and wages for the period 1955 - 1971, earned salaries and wages from 1972, from 1979 named salaries and wages in cash and kind. <sup>4</sup> Only large establishments for the years 1955 - 1965. <sup>5</sup> From 1958 the industry group: Dairies and milk collecting stations are included. <sup>6</sup> From 1960 the industry group: Other processing of fish is included. <sup>7</sup> From 1963 the industry group: Publishing is included. <sup>8</sup> From 1970 the following industry groups are not included in the statistics: Repair of motor vehicles, repair of footwear and electro-technical repair shops. <sup>9</sup> From 1972 the statistics include the industry group: Crude petroleum and natural gas production. The industrial statistics for the year 1972 have been considerably changed compared with 1971 and previous years.



Tabell 2. Bruttonasjonalprodukt etter nasjonalregnskapssektor. Prosentvis fordeling 1965, 1970, 1975, 1980, 1986. Absolutte tall 1984 - 1986. Mill. 1984-kr

Nasjonalregnskapssektor	Prosent <sup>1</sup> Per cent <sup>1</sup>				
	1965	1970	1975	1980	1986*
Bruttonasjonalprodukt .....	100,00	100,00	100,00	100,00	100,00
Næringsvirksomhet .....	89,48	88,22	86,08	86,35	85,36
Jordbruk, skogbruk, fiske og fangst .....	7,86	5,58	4,78	3,85	3,25
Utvinning og rørtransport av råolje og naturgass .....	-	-	2,42	15,13	10,81
Bergverksdrift .....	0,78	0,74	0,63	0,38	0,27
Industri .....	21,31	21,61	21,70	16,01	14,59
Skjermet industri .....	4,87	4,68	3,64	2,88	3,96
Produksjon av næringsmidler .....	2,03	1,99	1,16	0,93	1,53
Produksjon av drikkevarer .....	0,71	0,74	0,65	0,50	0,59
Produksjon av tobakksvarer .....	0,73	0,54	0,41	0,29	0,39
Grafisk produksjon og forlag .....	1,40	1,41	1,42	1,16	1,45
Utekonkurrerende industri .....	4,51	5,11	5,00	3,79	2,66
Produksjon av treforedlingsprodukter .....	1,38	1,44	1,28	0,79	0,70
Produksjon av kjemiske råvarer .....	1,03	0,78	0,87	0,78	0,62
Raffinering av jordolje .....	0,12	0,40	0,30	0,23	0,02
Produksjon av jern, stål og ferrolegeringer .....	0,99	1,09	1,51	0,68	0,45
Produksjon av ikke-jernholdige metaller .....	0,99	1,40	1,04	1,31	0,87
Hjemmekonkurrerende industri .....	11,93	11,82	13,06	9,34	7,97
Produksjon av tekstilvarer .....	1,00	0,75	0,48	0,38	0,25
Produksjon av klær, lær, lærvarer og skotøy .....	1,07	0,80	0,47	0,27	0,14
Produksjon av trevarer .....	1,01	1,21	1,42	1,07	0,73
Produksjon av møbler og innredninger av tre .....	0,68	0,61	0,52	0,36	0,34
Produksjon av kjemisk-tekniske produkter .....	0,64	0,55	0,52	0,39	0,35
Produksjon av jordolje og kullprodukter .....	-	-	0,19	0,10	0,09
Produksjon av gummiprodukter og plastvarer .....	0,44	0,52	0,51	0,39	0,38
Produksjon av mineralske produkter .....	0,84	0,81	0,85	0,64	0,58
Produksjon av metallvarer .....	1,44	1,52	1,48	1,12	0,99
Produksjon og reparasjon av oljeplattformer mv. ...	-	-	0,80	0,60	0,85
Produksjon av maskiner .....	1,22	1,29	1,33	1,14	1,14
Produksjon av elektriske apparater og materiell ...	1,13	1,21	1,49	0,95	1,00
Bygging av fartøyer .....	1,76	1,84	2,32	1,35	0,58
Produksjon av andre transportmidler .....	0,45	0,45	0,45	0,41	0,37
Annen industriproduksjon .....	0,25	0,26	0,23	0,17	0,18
Elektrisitetsforsyning .....	2,62	2,54	2,78	2,78	3,72
Bygge- og anleggsvirksomhet .....	7,92	7,00	6,49	5,40	5,48
Varehandel .....	18,54	11,35	10,88	10,56	10,63
Sjøfart og oljeboring .....	9,35	9,09	6,06	4,67	2,72
Samferdsel .....	5,81	5,65	5,43	4,56	5,46
Boligtjenester .....	4,77	4,19	3,99	3,53	3,81
Annen privat tjenesteyting .....	10,18	10,94	11,76	11,97	15,83
Korreksjonssektorer .....	0,34	9,53	9,16	7,51	8,79
Offentlig forvaltning .....	10,52	11,78	13,92	13,65	14,64

<sup>1</sup> Av bruttonasjonalprodukt i løpende priser. I forbindelse med omlegging til nettoføring av moms, er tallene rettet tilbake til 1970. Påløpt moms er nå medregnet i korreksjonssektoren.

Gross domestic product by kind of economic activity. Percentages 1965, 1970, 1975, 1980, 1986.  
Absolute figures 1984 - 1986. Million 1984 kroner

Million 1984-kroner			Kind of economic activity
1984	1985	1986*	
452 512	476 381	496 486	Gross domestic product
390 704	412 613	431 415	Industries
15 042	13 682	13 263	Agriculture, hunting, forestry and fishing
85 870	89 364	95 210	Production and pipeline transport of crude petroleum and natural gas
1 391	1 293	1 403	Mining and quarrying
64 524	66 893	67 126	Manufacturing
15 987	16 607	16 700	Sheltered manufacturing
6 320	6 308	6 298	Manufacture of food
2 314	2 449	2 570	Manufacture of beverages
1 612	1 765	1 693	Manufacture of tobacco
5 741	6 085	6 139	Printing and publishing
15 818	15 186	14 437	Export-oriented manufacturing
3 528	3 459	3 383	Manufacture of paper and paper products
3 841	3 393	2 661	Manufacture of industrial chemicals
77	159	158	Petroleum refining
2 814	2 758	2 439	Manufacture of iron, steel and ferro-alloys
5 558	5 417	5 796	Manufacture of non-ferrous metals
32 719	35 100	35 989	Import-competing manufacturing
1 005	1 091	1 104	Manufacture of textiles
704	717	727	Manufacture of wearing apparel, leather, leather products and footwear
3 084	3 213	3 415	Manufacture of wood and wood products, except furniture and fixtures
1 328	1 419	1 409	Manufacture of furniture and fixtures
1 632	1 441	1 527	Manufacture of other chemical products
418	456	699	Manufacture of products of petroleum and coal
1 331	1 502	1 729	Manufacture of rubber and plastic products
2 272	2 280	2 405	Manufacture of other mineral products
3 833	4 206	4 374	Manufacture of metal products, except machinery and equipment
2 934	3 849	4 026	Manufacture and repair of oil platforms etc.
4 560	5 441	5 336	Manufacture of machinery
4 056	3 986	4 353	Manufacture of electrical apparatus and supply
3 297	3 095	2 556	Building of ships and boats
1 575	1 685	1 542	Manufacture of other transport equipment
690	719	787	Other manufacturing industries
16 127	15 660	15 326	Electricity supply
20 591	21 724	23 690	Construction
43 668	47 388	52 285	Wholesale and retail trade
16 234	15 780	15 279	Water transport and oil well drilling
22 122	23 348	25 556	Transport storage and communication
16 656	17 180	17 611	Dwellings
57 634	63 054	67 167	Other private services
30 845	37 247	37 499	Correction sectors
61 808	63 768	65 071	General government services

\* Of domestic product in current prices. The treatment of value added taxes are changed and are now accounted net under the correction sector. The figures for all sectors are corrected back to 1970.

Tabell 3. Hovedtall for oljeutvinning, bergverksdrift og industri  
 tion, mining, quarrying and manufacturing
 Principal figures for oil extrac-  
tion, mining, quarrying and manufacturing

Kjennemerke Characteristics	Enhet Unit	Alle bedrifter All establishments		Store bedrifter Large establishments		
		I alt Total	Prosent endring fra 1985 Per cent change from 1985	I alt Total	Prosent endring fra 1985 Per cent change from 1985	Prosent av totaltall for alle bedrifter Percentage of totals for all establish- ments
	Antall					
1. Bedrifter Establishments .....	Number	13 581	0,9	7 202	. <sup>1</sup>	53,0
2. Sysselsatte Persons engaged ..	"	353 402	1,3	336 353	0,9	95,2
Eiere Owners .....	"	5 042	-5,7	1 328	-19,7	26,3
Ansatte Employees .....	"	348 360	1,4	335 025	1,0	96,2
Deltidsansatte Part-time employees .....	"	34 730	0,6	34 393	0,9	99,0
3. Timeverk utført av ansatte Man-hours worked by employees ..	1 000 t.v. m.-h.	552 760	1,2	531 280	0,8	96,1
4. Bruttoproduksjonsverdi Gross value of production .....	Mill.kr Million kroner	334 454,9	-6,5	326 075,7	-7,1	97,5
Produksjon for egen regning Value of production on own account .....	"	292 791,5	-9,3	286 331,5	-9,8	97,8
Leiearbeid Contract work ...	"	20 028,0	24,4	19 484,2	25,4	97,3
Monterings- og reparasjonsarbeid Mounting and repair work .....	"	9 556,8	21,3	8 713,4	19,5	91,2
Annet arbeid Other work ....	"	4 185,4	16,7	3 846,0	13,6	91,9
Utleie av maskiner og byg- ninger Renting of machinery and buildings .....	"	1 011,4	9,5	937,4	9,2	92,7
Investerings- og reparasjons- arbeid utført av bedriftens egne ansatte Value of invest- ment and repair work carried out by the employees of the establishment .....	"	5 878,7	8,1	5 866,8	8,1	99,8
Bruttofortjeneste på salg av handelsvarer Gross profit of goods sold in the same condi- tion as purchased .....	"	1 003,1	-8,5	896,5	-12,2	89,4
5. Vareinnsats Cost of goods and services consumed .....	"	207 113,2	5,2	202 241,6	4,8	97,6
Råvarer til egen produksjon Cost of raw materials .....	"	121 501,5	-0,9	118 627,3	-1,4	97,6
Brensel og emballasje Fuel and packaging materials .....	"	11 563,3	0,7	11 317,6	0,4	97,9
Andre varer Other materials	"	5 900,2	11,1	5 780,1	11,4	98,0
Leiearbeid Contract work ...	"	30 436,3	27,5	30 120,9	27,4	99,0
Reparasjonsarbeid Repair work .....	"	4 739,3	-0,7	4 647,3	-1,3	98,1
Andre produksjonskostnader Other working expenses .....	"	25 768,2	15,4	24 800,0	14,6	96,2
Leie av maskiner og bygninger Hire of machinery and buildings .....	"	3 976,0	29,0	3 731,8	28,0	93,9
Reparasjonsarbeid utført av bedriftens egne ansatte Va- lue of repair work carried out by the employees of the estab- lishment .....	"	3 228,5	-3,2	3 216,7	-3,3	99,6

<sup>1</sup> Definisjonen av store bedrifter er noe endret fra og med 1986.

<sup>1</sup> The definition of large establishments is changed a little from 1986.

Tabell 3 (forts.). Hovedtall for oljeutvinning, bergverksdrift og industri Principal figures for oil extraction, mining, quarrying and manufacturing

Kjennemerke	Enhet	Alle bedrifter		Store bedrifter		
		I alt	Prosent endring fra 1985	I alt	Prosent endring fra 1985	Prosent av totaltall for alle bedrifter
6. Bearbeidingsverdi (=4-5) Value added (=4-5) .....	Mill.kr	127 341,7	-20,8	123 834,2	-21,7	97,2
7. Avgifter Indirect taxes .....	"	11 095,1	-29,5	11 084,1	-29,6	99,9
8. Tilskudd Subsidies .....	"	7 094,5	16,0	7 041,0	16,2	99,2
9. Bearbeidingsverdi til faktorpriser (=6-7+8) Value added at factor prices (=6-7+8) .....	"	123 341,0	-18,5	119 791,0	-19,3	97,1
10. Lønnskostnader Compensation of employees .....	"	61 535,7	10,7	59 518,2	10,3	96,7
Lønn Salaries and wages .....	"	53 493,8	10,6	51 735,4	10,2	96,7
Kontraktsmessig lønn Salaries and wages in cash and kind .....	"	51 029,4	11,1	49 310,3	10,7	96,6
Andre ytelser til beste for lønnstakerne Other benefits .....	"	2 464,5	1,3	2 425,1	0,9	98,4
Arbeidsgiveravgift m.m. Social expenses levied by law etc. ....	"	8 041,8	11,0	7 782,8	10,7	96,8
11. Bruttoinvestering Gross fixed capital formation .....	"	51 580,7	65,0	51 259,3	65,7	99,4
Anskaffelser av varige driftsmidler Aquisition of fixed assets .....	"	52 960,7	64,0	52 558,4	64,8	99,2
- Salg av varige driftsmidler - Sale of fixed assets .....	"	1 380,0	35,8	1 299,0	35,1	94,1
12. Reparasjoner av varige driftsmidler Repair of fixed assets ..	"	7 967,8	-1,7	7 863,9	-2,1	98,7
13. Varelager ved utgangen av året Stocks at the end of the year ....	"	56 644,8	2,0	55 932,6	2,0	98,7
Råvarer, brensel, emballasje m.m. Purchased raw materials etc. ...	"	14 037,2	5,1	13 734,6	5,1	97,8
Handelsvarer Goods sold in the same condition as purchased ....	"	448,6	-13,5	436,7	-13,5	97,3
Varer i arbeid Work in process .....	"	30 042,9	0,6	29 899,9	0,6	99,5
Ferdigvarer (egen produksjon) Finished products .....	"	12 116,0	2,8	11 861,5	3,0	97,9

Tabell 4. Hovedtall for store bedrifter i oljeutvinning, bergverksdrift og industri. 1977 - 1986

Kjennemerke	Enhet	1977	1978	1979	1980	1981
1. Bedrifter .....	Antall	8 597	8 389	8 408	8 279	8 218
2. Sysselsatte .....	"	379 138	374 468	370 675	369 330	365 830
Eiere .....	"	3 156	2 851	2 769	2 572	2 402
Ansatte .....	"	375 982	371 617	367 906	366 758	363 428
3. Bruttoproduksjonsverdi .....	Mill.kr	129 368	136 856	163 494	204 580	234 271
4. Vareinnsats .....	"	85 887	86 208	99 504	118 136	135 775
5. Bearbeidingsverdi (=3-4) .....	"	43 481	50 648	63 990	86 444	98 497
6. Avgifter <sup>1</sup> .....	"	2 456	3 052	4 060	6 105	7 550
7. Tilskudd .....	"	4 811	5 090	5 533	5 940	5 763
8. Bearbeidingsverdi til faktor- priser (=5-6+7) .....	"	45 836	52 686	65 463	86 279	96 710
9. Lønnskostnader .....	"	29 299	31 316	32 252	35 646	39 774
Lønn .....	"	25 447	27 172	27 977	30 829	34 395
Kontraktsmessig lønn .....	"	24 311	26 055	26 867	29 685	33 036
Andre ytelser til beste for lønnstakerne .....	"	1 136	1 117	1 110	1 164	1 428
Arbeidsgiveravgift m.m. ....	"	3 852	4 144	4 275	4 817	5 379
10. Bruttoinvestering .....	"	19 036	16 366	13 635	15 056	27 942
Anskaffelser av varige drifts- midler .....	"	19 368	16 848	14 449	15 589	28 547
- Salg av varige driftsmidler .	"	331	483	814	532	605
11. Reparasjoner av varige drifts- midler .....	"	3 583	3 769	4 074	4 853	5 116
12. Varelager ved utgangen av året ..	"	25 689	25 153	27 633	39 017	35 159
Råstoffer, brensel, emballasje, handelsvarer etc. ....	"	8 394	8 381	9 612	11 662	12 136
Egne produkter og varer i ar- beid .....	"	17 296	16 772	18 021	27 355	23 023

<sup>1</sup> Ekskl. merverdiavgift og investeringsavgift. <sup>2</sup> Definisjonen av store bedrifter er noe endret fra og med 1986. Etter tidligere definisjon ville tallet vært 7 394.

Principal figures for large establishments in oil extraction, mining, quarrying and manufacturing.  
1977 - 1986

1982	1983	1984	1985	1986	Unit	Characteristics
7 992	7 472	7 400	7 390	7 202 <sup>2</sup>	Number	1. Establishments
355 636	331 723	329 476	333 323	336 353	"	2. Persons engaged
2 191	1 982	1 812	1 654	1 328	"	Owners
353 445	329 741	327 664	331 669	335 025	"	Employees
248 383	268 903	309 336	351 033	326 076	Million kroner	3. Gross value of production
141 441	146 026	164 199	192 933	202 242	"	4. Cost of goods and services consumed
106 942	122 877	145 138	158 101	123 834	"	5. Value added (=3-4)
8 767	11 283	12 626	15 734	11 084	"	6. Indirect taxes <sup>1</sup>
6 024	6 209	6 417	6 060	7 041	"	7. Subsidies
104 199	117 803	138 929	148 426	119 791	"	8. Value added at factor prices (=5-6+7)
42 386	44 006	48 415	53 961	59 518	"	9. Compensation of employees
36 630	38 163	42 102	46 930	51 735	"	Salaries and wages
35 134	36 394	39 934	44 528	49 310	"	Salaries and wages in cash and kind
1 584	1 769	2 168	2 403	2 425	"	Other benefits
5 756	5 843	6 313	7 030	7 783	"	Social expenses levied by law etc.
19 889	22 565	36 761	r30 934	51 259	"	10. Gross fixed capital formation
20 664	23 643	37 571	r31 896	52 558	"	Acquisition of fixed assets
775	1 077	810	r961	1 299	"	- Sale of fixed assets
5 422	5 508	6 680	8 033	7 864	"	11. Repair of fixed assets
43 211	41 280	42 664	54 822	55 933	"	12. Stocks at the end of the year
13 816	12 546	13 567	13 568	14 171	"	Purchased raw materials etc.
29 394	28 734	29 097	41 254	41 761	"	Finished products and work in process

<sup>1</sup> Value added tax and investment levy are not included. <sup>2</sup> The definition of large establishments is changed a little from 1986. According to previous definition the figure would have been 7 394.

TABELL 5. HOVEDTALL FOR ALLE BEDRIFTER, ETTER NÆRINGSHOVEDGRUPPE  
 PRINCIPAL FIGURES FOR ALL ESTABLISHMENTS, BY INDUSTRY MAJOR GROUP

NÆRINGSHOVEDGRUPPE 1) INDUSTRY MAJOR GROUP 1)	BE- DRIF- TER ESTAB- LISH- MENTS	SYS- SEL- SATTE PER- SONS EN- GAGED	LØNNS- KOST- NADER COMPEN- SATION OF EM- PLOYEES	BRUTTO- PRODUK- SJONS- VERDI GROSS VALUE OF PRODC- TION	BE- ARBEID- INGS- VERDI VALUE ADDED	BEARBEID- INGSVERDI TIL FAKTOR- PRISER VALUE ADDED AT FACTOR- PRICES	BRUTTO- INVE- STERING GROSS FIXED CAPITAL FORMA- TION	MILL. KR MILLION KRONER	
2,3 OLJEUTVINNING, BERGVERKS- DRIFT OG INDUSTRI.....	13581	353402	61535.7	334454.9	127341.7	123341.0	51580.7		
2-22,3B BERGVERKS DRIFT OG INDUSTRI.....	13569	339869	55937.8	265667.0	75257.0	78235.4	16035.0		
2 OLJEUTVINNING OG BERGVERKS DRIFT.....	439	20580	6755.9	72650.6	53581.6	47200.8	36008.8		
2-22 BERGVERKS DRIFT.....	427	7047	1158.1	3862.7	1496.9	2095.2	463.1		
21 BRYTING AV KULL.....	1	825	146.2	236.4	48.3	228.5	78.8		
22 UTVINNING AV RØDLJE OG NATURGASS.....	12	13533	5597.9	68787.9	52084.7	45105.6	35545.7		
23 BRYTING OG UTVINNING AV MALM.....	14	3034	501.8	1396.2	434.8	849.8	191.7		
29 BERGVERKS DRIFT ELLERS.....	412	3188	510.1	2230.1	1013.8	1016.9	192.6		
3 INDUSTRI.....	13142	332822	54779.7	261804.3	73760.1	76140.2	15571.9		
31 PRODUKSJON AV NÆRINGSMIDLER, DRIKKEVARER OG TOBAKKSVARER.....	2288	55477	7892.6	59566.6	11546.3	12190.8	2148.9		
311-12 PRODUKSJON AV NÆRINGSMIDLER.....	2222	50106	6893.4	52460.0	6498.8	10590.3	1769.1		
313 PRODUKSJON AV DRIKKEVARER.....	62	4416	855.1	4601.7	3009.3	1348.8	361.3		
314 PRODUKSJON AV TOBAKKSVARER.....	4	955	144.2	2504.9	2038.2	251.7	18.4		
32 PRODUKSJON AV TEKSTILVARER, BEKLEDNINGSVARER, LÅR OG LÅRVARER.....	785	14461	1642.4	5343.2	2010.9	2079.5	212.8		
321 PRODUKSJON AV TEKSTILVARER.....	417	8441	1001.3	3375.3	1259.2	1297.9	161.2		
322 PRODUKSJON AV KLÅR, UNNTATT SKOTØY.....	281	4609	481.8	1457.6	563.3	584.3	31.8		
323 PRODUKSJON AV LÅR OG LÅR- OG SKINNVARER, UNNTATT KLÅR OG SKOTØY.....	55	774	87.7	299.5	96.7	103.5	14.2		
324 PRODUKSJON AV SKOTØY.....	32	637	71.7	210.7	91.7	93.7	5.7		
33 PRODUKSJON AV TREVARER.....	1938	28641	3970.9	17239.3	5527.9	5619.2	782.6		
331 PROD. AV TREVARER, UNNTATT MØBLER OG INNREDN....	1431	19574	2732.7	12467.3	3819.7	3883.8	569.6		
332 PRODUKSJON AV MØBLER OG INNREDNINGER AV TRE.....	507	9067	1238.2	4772.0	1708.2	1735.4	213.0		
34 TREFOREDLING, GRAFISK PRODUKSJON OG FORLAGS- VIRKSOMHET.....	1978	49301	8220.6	31294.4	11133.9	11380.1	2112.4		
341 TREFOREDLING.....	131	13354	2292.1	13782.8	3541.8	3548.9	1044.8		
342 GRAFISK PRODUKSJON OG FORLAGSVIRKSOMHET.....	1847	35947	5928.5	17511.6	7592.1	7831.3	1067.6		
35 PROD. AV KJEMISKE PRODUKTER, MINERALOLJE-, KULL-, GUMMI- OG PLASTPRODUKTER.....	717	26630	4872.8	32609.4	7618.9	7588.6	3421.5		
351 PRODUKSJON AV KJEMISKE RÅVARER.....	62	9098	1858.4	12436.7	3191.6	3191.5	895.5		
352 PRODUKSJON AV KJEMISK-TEKNISKE PRODUKTER.....	168	6217	1173.5	5118.7	1856.2	1810.0	434.1		
353 RAFFINERING AV JORDOLJE.....	3	909	228.7	7650.1	124.6	123.1	1630.6		
354 PRODUKSJON AV JORDOLJE- OG KULLPRODUKTER.....	76	1727	303.7	2125.3	494.1	495.3	129.5		
355 PRODUKSJON OG REPARASJON AV GUMMIPRODUKTER.....	71	1673	259.9	906.4	389.4	389.7	35.0		
356 PRODUKSJON AV PLASTVARER.....	337	7006	1048.8	4372.1	1563.0	1579.0	296.7		
36 PRODUKSJON AV MINERALSKE PRODUKTER.....	609	11183	1923.7	8253.8	3020.5	3026.3	823.8		
361. PRODUKSJON AV KERAMISKE PRODUKTER.....	31	1102	154.6	290.0	171.7	171.8	26.3		
362 PRODUKSJON AV GLASS OG GLASSVARER.....	68	2034	323.1	1165.8	463.4	463.6	93.4		
369 PRODUKSJON AV MINERALSKE PRODUKTER ELLERS.....	510	8047	1446.0	6798.0	2385.4	2390.9	704.1		
37 PRODUKSJON AV METALLER.....	112	23506	4345.8	23566.3	6568.2	7204.9	2850.5		
371 PRODUKSJON AV JERN, STÅL OG FERROLEGERINGER.....	50	10489	1869.9	8822.1	2145.3	2781.0	867.1		
372 PRODUKSJON AV IKKE-JERNHOLDIGE METALLER.....	62	13017	2475.9	14744.1	4422.9	4423.9	1983.4		
38 PRODUKSJON AV VERKSTEDPRODUKTER.....	4426	120655	21505.0	82770.0	25833.9	26531.2	3149.9		
381 PRODUKSJON AV METALLVARER.....	1671	27736	4235.5	12609.7	5213.2	5390.3	623.9		
382 PRODUKSJON AV MASKINER.....	1311	42369	8155.7	41889.6	10228.1	10376.7	1193.4		
383 PROD. AV ELEKTRISKE APPARATER OG MATERIELL.....	469	22473	4334.2	12951.9	5335.9	5401.9	750.3		
384 PRODUKSJON AV TRANSPORTMIDLER.....	910	26564	4483.7	14476.1	4674.2	4966.2	596.7		
385 PROD. AV TEKNISKE OG VITENSKAPELIGE INSTRUM., FOTOARTIKLER OG OPTISKE ARTIKLER.....	65	1513	295.9	842.8	382.5	396.1	-14.4		
39 INDUSTRIPRODUKSJON ELLERS.....	289	2968	405.8	1161.3	499.7	519.6	69.5		

1) ENGLSK OVERSETTELSE AV NÆRINGSGRUPPERINGEN ER GITT I VEDLEGG 1.  
 1) ENGLISH TRANSLATION OF THE ACTIVITY CLASSIFICATION IS GIVEN IN ANNEX 1.

TABELL 6. HOVEDTALL FOR ALLE BEDRIFTER, ETTER NÆRINGSHOVEDGRUPPE. PROSENT  
 PRINCIPAL FIGURES FOR ALL ESTABLISHMENTS, BY INDUSTRY MAJOR GROUP. PER CENT

NÆRINGSHOVEDGRUPPE 1) INDUSTRY MAJOR GROUP 1)		BE- DRIF- TER ESTAB- LISH MENTS	SYSSEL- SATTE PERSONS ENGAGED	LØNNS- KOST- NADER COMPEN- SATION OF EM- PLOYEES	BRUTTO- PRODUK- SJONS- VERDI GROSS VALUE OF PRODUC- TION	BEAR- BEID- INGS- VERDI VALUE ADDED	BRUTTO- INVE- STERING GROSS FIXED CAPITAL FORMA- TION
2,3	BERGVERKSDRIFT <sup>2)</sup> OG INDUSTRI .....	100.0	100.0	100.0	100.0	100.0	100.0
2	BERGVERKSDRIFT <sup>2)</sup> .....	3.1	2.1	2.1	1.5	2.0	2.9
21	ØRYTING AV KULL .....	-	0.2	0.3	0.1	0.1	0.5
23	ØRYTING OG UTVINNING AV MALM .....	0.1	0.9	0.9	0.5	0.6	1.2
29	BERGVERKSDRIFT ELLERS .....	3.0	0.9	0.9	0.8	1.3	1.2
3	INDUSTRI .....	96.9	97.9	97.9	98.5	98.0	97.1
31	PRODUKSJON AV NÆRINGSMIDLER, DRIKKEVARER OG TOBAKKSVARER .....	16.9	16.3	14.1	22.4	15.3	13.4
311-12	PRODUKSJON AV NÆRINGSMIDLER .....	16.4	14.7	12.3	19.7	8.6	11.0
313	PRODUKSJON AV DRIKKEVARER .....	0.5	1.3	1.5	1.7	4.0	2.3
314	PRODUKSJON AV TOBAKKSVARER .....	-	0.3	0.3	0.9	2.7	0.1
32	PRODUKSJON AV TEKSTILVARER, BÆKLEDNINGSVARER, LÆR OG LÆRVARER .....	5.8	4.3	2.9	2.0	2.7	1.3
321	PRODUKSJON AV TEKSTILVARER .....	3.1	2.5	1.8	1.3	1.7	1.0
322	PRODUKSJON AV KLÆR, UNNTATT SKOTØY .....	2.1	1.4	0.9	0.5	0.7	0.2
323	PRODUKSJON AV LÆR OG LÆR- OG SKINNVARER, UNNTATT KLÆR OG SKOTØY .....	0.4	0.2	0.2	0.1	0.1	0.1
324	PRODUKSJON AV SKOTØY .....	0.2	0.2	0.1	0.1	0.1	-
33	PRODUKSJON AV TREVARER .....	14.3	8.4	7.1	6.5	7.3	4.9
331	PROD. AV TREVARER, UNNTATT MØBLER OG INNREDN. ....	10.5	5.8	4.9	4.7	5.1	3.6
332	PRODUKSJON AV MØBLER OG INNREDNINGER AV TRE .....	3.7	2.7	2.2	1.8	2.3	1.3
34	TREFOREDLING, GRAFISK PRODUKSJON OG FORLAGS- VIRKSOMHET .....	14.6	14.5	14.7	11.8	14.8	13.2
341	TREFOREDLING .....	1.0	3.9	4.1	5.2	4.7	6.5
342	GRAFISK PRODUKSJON OG FORLAGSVIRKSOMHET .....	13.6	10.6	10.6	6.6	10.1	6.7
35	PROD. AV KJEMISKE PRODUKTER, MINERALOLJE-, KULL-, GUMMI- OG PLASTPRODUKTER .....	5.3	7.8	8.7	12.3	10.1	21.3
351	PRODUKSJON AV KJEMISKE RÅVARER .....	0.5	2.7	3.3	4.7	4.2	5.5
352	PRODUKSJON AV KJEMISK-TEKNISKE PRODUKTER .....	1.2	1.8	2.1	1.9	2.5	2.7
353	RAFFINERING AV JORDOLJE .....	-	0.3	0.4	2.9	0.2	10.2
354	PRODUKSJON AV JORDOLJE- OG KULLPRODUKTER .....	0.6	0.5	0.5	0.8	0.7	0.8
355	PRODUKSJON OG REPARASJON AV GUMMIPRODUKTER .....	0.5	0.5	0.5	0.3	0.5	0.2
356	PRODUKSJON AV PLASTVARER .....	2.5	2.1	1.9	1.6	2.1	1.9
36	PRODUKSJON AV MINERALSKE PRODUKTER .....	4.5	3.3	3.4	3.1	4.0	5.1
361	PRODUKSJON AV KERAMISKE PRODUKTER .....	0.2	0.3	0.3	0.1	0.2	0.2
362	PRODUKSJON AV GLASS OG GLASSVARER .....	0.5	0.6	0.6	0.4	0.6	0.6
369	PRODUKSJON AV MINERALSKE PRODUKTER ELLERS .....	3.8	2.4	2.6	2.6	3.2	4.4
37	PRODUKSJON AV METALLER .....	0.8	6.9	7.8	8.9	8.7	17.8
371	PRODUKSJON AV JERN, STÅL OG FERROLEGERINGER .....	0.4	3.1	3.3	3.3	2.9	5.4
372	PRODUKSJON AV IKKE-JERNHOLDIGE METALLER .....	0.5	3.8	4.4	5.5	5.9	12.4
38	PRODUKSJON AV VERKSTEDPRODUKTER .....	32.6	35.5	38.4	31.2	34.3	19.6
381	PRODUKSJON AV METALLVARER .....	12.3	8.2	7.6	4.7	6.9	3.9
382	PRODUKSJON AV MASKINER .....	9.7	12.5	14.5	15.8	13.6	7.4
383	PROD. AV ELEKTRISKE APPARATER OG MATERIELL .....	3.5	6.6	7.7	4.9	7.1	4.7
384	PRODUKSJON AV TRANSPORTMIDLER .....	6.7	7.8	8.0	5.4	6.2	3.7
385	PROD. AV TEKNISKE OG VITENSKAPELIGE INSTRUM., FOTOARTIKLER OG OPTISKE ARTIKLER .....	0.5	0.4	0.5	0.3	0.5	-
39	INDUSTRIPRODUKSJON ELLERS .....	2.1	0.9	0.7	0.4	0.7	0.4

1) ENGLSK OVERSETTELSE AV NÆRINGSGRUPPERINGEN ER GITT I VEDLEGG 1. 2) UTVINNING AV RÅOLJE OG NATURGASS (NÆRINGSOMRÅDE 22) ER HOLDT UTENOM.

1) ENGLISH TRANSLATION OF THE ACTIVITY CLASSIFICATION IS GIVEN IN ANNEX 1. 2) CRUDE PETROLEUM AND NATURAL GAS PRODUCTION (DIVISION 22) IS NOT INCLUDED.



TABELL 7. HOVEDTALL FOR ALLE BÆDRIFTER I DE ENKELTE NÆRINGSHOVEDGRUPPER, 1985 = 100  
 PRINCIPAL FIGURES FOR ALL ESTABLISHMENTS IN DIFFERENT INDUSTRY MAJOR GROUPS, 1985 = 100

NÆRINGSHOVEDGRUPPE 1) INDUSTRY MAJOR GROUP 1)	BE- DRIF- TER ESTAB- LISH- MENTS	SYS- SEL- SATTE PER- SONS EN- GAGED	LØNNS- KOST- NADER COM- PENSA- TION OF EM- PLOY- EES	BRUTTO- PRODUK- SJONS- VERDI GROSS VALUE OF PRODUC- TION	BE- ARBEID- INGS- VERDI INGRS- VERDI ADDED	BE- ARBEID- INGS- VERDI TIL FAKTOR- PRISER VALUE ADDED AT FACTOR- PRICES	BRUTTO- INVE- STERING GROSS FIXED CAPITAL FORMA- TION
2,3 O L J E U T V I N N I N G , B E R G G V E R K S - D R I F T O G I N D U S T R I . . . . .	101	101	111	93	79	82	165
2 O L J E U T V I N N I N G O G B E R G G V E R K S D R I F T . . . . .	101	103	111	67	58	58	179
21 BRYTING AV KULL . . . . .	100	107	113	99	46	121	129
22 UTVINNING AV RØDLJE OG NATURGASS . . . . .	150	106	111	65	57	57	180
23 BRYTING OG UTVINNING AV MALM . . . . .	100	94	102	83	108	104	192
29 BERGVERKSDRIFT ELLERS . . . . .	100	101	113	122	124	124	85
3 I N D U S T R I . . . . .	101	101	111	105	108	108	140
31 PRODUKSJON AV NÆRINGSMIDLER, DRIKKEVARER OG TOBAKKSVARER . . . . .	98	101	112	111	114	112	114
311-12 PRODUKSJON AV NÆRINGSMIDLER . . . . .	98	101	112	111	114	113	109
313 PRODUKSJON AV DRIKKEVARER . . . . .	98	102	115	116	118	117	142
314 PRODUKSJON AV TOBAKKSVARER . . . . .	100	103	109	109	108	73	104
32 PRODUKSJON AV TEKSTILVARER, BÆKLEDNINGSVARER, LÆR OG LÆRVARER . . . . .	97	99	108	106	108	106	130
321 PRODUKSJON AV TEKSTILVARER . . . . .	101	100	109	107	110	108	120
322 PRODUKSJON AV KLÆR, UNNTATT SKOTØY . . . . .	92	99	107	103	103	101	183
323 PRODUKSJON AV LÆR OG LÆR- OG SKINNVARER, UNNTATT KLÆR OG SKOTØY . . . . .	100	96	104	111	114	109	172
324 PRODUKSJON AV SKOTØY . . . . .	97	93	101	100	109	106	121
33 PRODUKSJON AV TREVARER . . . . .	96	99	110	113	113	113	118
331 PROD. AV TREVARER, UNNTATT MØBLER OG INNREDN. . . . .	96	98	109	114	113	113	119
332 PRODUKSJON AV MØBLER OG INNREDNINGER AV TRE . . . . .	96	102	111	113	112	112	116
34 TREFOREDLING, GRAFISK PRODUKSJON OG FORLAGS- VIRKSOMHET . . . . .	104	102	113	110	110	110	153
341 TREFOREDLING . . . . .	100	97	107	104	103	102	175
342 GRAFISK PRODUKSJON OG FORLAGSVIRKSOMHET . . . . .	104	104	116	116	113	113	136
35 PROD. AV KJEMISKE PRODUKTER, MINERALOLJE-, KULL-, GUMMI- OG PLASTPRODUKTER . . . . .	101	102	111	81	99	99	196
351 PRODUKSJON AV KJEMISKE RÅVARER . . . . .	98	101	108	98	88	88	132
352 PRODUKSJON AV KJEMISK-TEKNISKE PRODUKTER . . . . .	98	101	112	104	115	115	168
353 RAFFINERING AV JORDOLJE . . . . .	100	101	107	48	60	59	328
354 PRODUKSJON AV JORDOLJE- OG KULLPRODUKTER . . . . .	103	99	105	100	89	89	201
355 PRODUKSJON OG REPARASJON AV GUMMIPRODUKTER . . . . .	97	97	105	111	107	107	119
356 PRODUKSJON AV PLASTVARER . . . . .	105	106	119	118	119	119	134
36 PRODUKSJON AV MINERALSKE PRODUKTER . . . . .	104	104	116	121	120	120	142
361 PRODUKSJON AV KERAMISKE PRODUKTER . . . . .	97	102	114	105	110	109	363
362 PRODUKSJON AV GLASS OG GLASSVARER . . . . .	103	103	108	115	105	104	135
369 PRODUKSJON AV MINERALSKE PRODUKTER ELLERS . . . . .	105	105	118	122	124	124	140
37 PRODUKSJON AV METALLER . . . . .	97	98	105	94	90	95	141
371 PRODUKSJON AV JERN, STÅL OG FERROLEGERINGER . . . . .	98	94	100	94	84	97	98
372 PRODUKSJON AV IKKE-JERNHOLDIGE METALLER . . . . .	97	102	108	93	93	93	173
38 PRODUKSJON AV VERKSTEDPRODUKTER . . . . .	104	102	110	113	110	110	119
381 PRODUKSJON AV METALLVARER . . . . .	105	109	118	117	119	119	123
382 PRODUKSJON AV MASKINER . . . . .	103	105	112	114	107	108	99
383 PROD. AV ELEKTRISKE APPARATER OG MATERIELL . . . . .	105	108	117	123	122	122	129
384 PRODUKSJON AV TRANSPORTMIDLER . . . . .	101	87	96	98	95	96	184
385 PROD. AV TEKNISKE OG VITENSKAPELIGE INSTRUM., FOTOARTIKLER OG OPTISKE ARTIKLER . . . . .	116	110	124	112	109	111	-65
39 I N D U S T R I P R O D U K S J O N E L L E R S . . . . .	95	101	112	109	113	114	127

1) ENGLSK OVERSETTELSE AV NÆRINGSGRUPPERINGEN ER GITT I VEDLEGG 1.  
 1) ENGLISH TRANSLATION OF THE ACTIVITY CLASSIFICATION IS GIVEN IN ANNEX 1.

TABELL 8. HOVEDTALL FOR STORE BEDRIFTER, ETTER NÆRINGSUNDERGRUPPE  
PRINCIPAL FIGURES FOR LARGE ESTABLISHMENTS, BY INDUSTRY SUBGROUP

		BE- DRIF- TER ESTAB- LISH- MENTS	SYS- SEL- SATTE PER- SONS EN- GAGED	LØNNS- KOST- NADER COMPEN- SATION OF EM- PLOYEES	BRUTTO- PRODUK- SJONS- VERDI GROSS VALUE OF PRODUC- TION	BEAR- BEID- INGS- VERDI VALUE ADDED	BEARBEID- INGSVERDI TIL FAKTOR- PRISER VALUE ADDED AT FACTOR- PRICES	BRUTTO- INVE- STERING GROSS FIXED CAPITAL FORMA- TION
					MILL. KR	MILLION KRONER		
2,3	OLJEUTVINNING, BERGVERKS- DRIFT OG INDUSTRI.....	7202	336353	59518.2	326075.7	123834.2	119791.0	51259.3
2-22,3B	BERGVERKS DRIFT OG INDUSTRI.....	7190	322820	53920.3	257287.9	71749.4	74685.4	15713.6
2	OLJEUTVINNING OG BERGVERKS DRIFT.....	214	20092	6694.6	72311.7	53428.0	47046.9	35982.7
2-22	BERGVERKS DRIFT.....	202	6559	1096.8	3523.8	1343.2	1941.3	437.0
21	BRYTING AV KULL.....	1	825	146.2	236.4	48.3	228.5	78.8
22	UTVINNING AV RÅOLJE OG NATURGASS.....	12	13533	5597.9	68787.9	52084.7	45105.6	35545.7
23	BRYTING OG UTVINNING AV MALM.....	14	3034	501.8	1396.2	434.8	849.8	191.7
2301	BRYTING AV JERNMALM.....	4	1639	266.4	651.8	160.8	513.1	106.7
2309	MALMBRYTING ELLERS.....	10	1395	235.4	744.4	274.0	336.7	85.0
23091	BRYTING AV SVOVELKIS OG KOPPERMALM.....	7	923	149.2	413.0	131.7	172.8	31.2
23099	BRYTING AV ANNEN MALM.....	3	472	86.3	331.4	142.3	164.0	53.7
29	BERGVERKS DRIFT ELLERS.....	187	2700	448.8	1891.2	860.2	862.9	166.5
2901	BRYTING OG UTVINNING AV STEIN, GRUS OG SAND..	171	2514	422.0	1786.0	817.3	820.0	164.2
29011	BRYTING AV BYGNINGS- OG MONUMENTSTEIN.....	38	497	79.7	219.3	123.7	125.1	17.9
29012	UTVINNING AV PUKKSTEIN OG SINGEL.....	58	808	146.5	707.5	304.7	303.4	57.7
29013	UTVINNING AV GRUS OG SAND.....	51	389	59.7	295.2	137.6	137.9	18.8
29019	BRYTING OG UTVINNING AV ANNEN STEIN.....	24	820	136.1	564.0	251.3	253.7	69.9
2909	BRYTING OG UTVINNING ELLERS.....	16	186	26.9	105.2	42.8	42.9	2.2
3	INDUSTRI.....	6988	316261	52823.5	253764.0	70406.2	72744.1	15276.6
31	PRODUKSJON AV NÆRINGSMIDLER, DRILLEVARER OG TOBAKKSVARER.....	1564	53401	7696.8	58314.0	11139.9	11772.0	2117.0
311-12	PRODUKSJON AV NÆRINGSMIDLER.....	1512	48076	6703.6	51242.9	6106.1	10181.5	1733.2
3111	SLAKTING OG PRODUKSJON AV KJØTTVARER.....	237	10975	1630.5	15318.6	1204.2	2149.1	296.7
31111	SLAKTING.....	88	4933	760.5	9245.7	125.2	1012.8	181.3
31112	PRODUKSJON AV KJØTTHERMETIKK.....	4	118	15.6	148.4	33.8	33.8	10.1
31119	ANNEN PRODUKSJON AV KJØTTVARER.....	145	5924	854.4	5924.5	1045.1	1102.4	105.3
3112	PRODUKSJON AV MEIERIVARER.....	185	6328	1061.6	8586.5	-1847.8	1547.0	335.9
31121	MEIERIER.....	169	5110	869.1	7542.6	-2151.0	1246.3	272.4
31122	PROD. AV KOND. MJØLK, TØRRMJØLK OG KASEIN..	4	108	21.8	268.1	45.1	45.2	8.0
31123	PRODUKSJON AV ISKREM.....	12	1110	170.7	775.9	258.1	255.4	55.5
3113	KONSERVERING AV FRUKT OG GRØNNSAKER.....	25	1265	198.3	1064.5	299.0	300.2	45.0
3114	PRODUKSJON AV FISKEVARER.....	406	12449	1347.2	8484.8	1927.9	2074.2	287.9
31141	TILV. AV SALT FISK, TØRR FISK OG KLIPP FISK...	208	3305	357.9	2948.7	600.5	642.4	116.9
31142	FRYSING AV FISK.....	102	5887	666.0	3841.7	876.2	965.1	125.7
31143	PRODUKSJON AV FISKEHERMETIKK.....	34	1697	161.0	764.1	225.9	230.0	8.5
31149	ANNEN PRODUKSJON AV FISKEVARER.....	62	1560	162.3	930.3	225.3	236.7	36.8
3115	PRODUKSJON AV OLJE OG FETT.....	53	1832	327.0	2863.7	728.3	586.7	171.9
31151	PRODUKSJON AV FISKEOLJER OG FISKEMJØL.....	29	705	122.3	997.3	200.9	209.4	65.6
31152	PRODUKSJON AV VEGETABILSKE OLJER.....	2	475	:	:	:	:	:
31153	RAFFINERING OG HERDING AV ANIMALSKE OLJER..	4	274	:	:	:	:	:
31154	PRODUKSJON AV MARGARIN.....	18	378	67.4	517.7	113.0	112.9	48.7
3116	PRODUKSJON AV KORNVARER.....	64	1142	203.4	2198.4	363.8	367.8	73.3
3117	PRODUKSJON AV BAKERVARER.....	394	7101	827.4	2675.8	1232.7	1251.1	218.8
31171	PRODUKSJON AV BRØD- OG KONDITORVARER.....	381	6561	747.1	2369.7	1099.8	1114.4	207.9
31179	PRODUKSJON AV ANDRE BAKERVARER.....	13	540	80.4	306.1	132.9	136.7	10.8
3119	PRODUKSJON AV SJOKOLADE OG SUKKERVARER.....	6	2621	421.2	1754.0	833.3	514.4	76.8
3121	PRODUKSJON AV NÆRINGSMIDLER ELLERS.....	76	3222	471.1	3080.1	791.1	805.3	128.9
3122	PRODUKSJON AV DYREFOR.....	66	1141	215.9	5216.4	573.7	585.8	98.1
313	PRODUKSJON AV DRILLEVARER.....	48	4370	849.1	4566.3	2995.6	1338.8	365.4
3131	PRODUKSJON AV BRENNEVIN OG VIN.....	10	481	82.4	396.7	110.4	110.4	9.8
3133	BRYGGING AV ØL.....	16	2954	586.1	3380.3	2461.7	925.1	250.3
3134	PRODUKSJON AV MINERALVANN.....	22	935	180.6	789.2	423.4	303.3	105.3
314	PRODUKSJON AV TOBAKKSVARER.....	4	955	144.2	2504.9	2038.2	251.7	18.4

1) ENGLSK OVERSETTELSE AV NÆRINGSGRUPPERINGEN ER GITT I VEDLEGG 1.  
1) ENGLISH TRANSLATION OF THE ACTIVITY CLASSIFICATION IS GIVEN IN ANNEX 1.

TABELL 8 (FORTS.). HOVEDTALL FOR STORE BEDRIFTER, ETTER NÆRINGSUNDERGRUPPE

NÆRINGSUNDERGRUPPE 1)	BE- DRIF- TER	SYS- SEL- SATTE	LØNNS- KOST- NADER	BRUTTO- PRODUK- SJONS- VERDI	BEAR- BEID- INGS- VERDI	BEARBEID- INGSVERDI TIL FAKTOR- PRISER	BRUTTO- INVE- STERING	MILL. KR	
32	PRODUKSJON AV TEKSTILVARER, BEKLEDNINGSVARER, LÆR OG LÆRVARER.....	406	13546	1570.4	5004.4	1871.6	1933.8	198.3	
321	PRODUKSJON AV TEKSTILVARER.....	219	7961	958.2	3173.7	1177.0	1211.9	152.6	
3211	SPINNING, VEVIING OG ETTERBEH. AV TEKSTILER...	42	2453	310.2	1024.8	396.4	400.4	71.8	
32111	PRODUKSJON AV GARN.....	11	767	84.4	254.6	106.9	108.6	53.2	
32112	PRODUKSJON AV VEVNADER.....	24	1542	208.3	711.9	268.3	270.6	17.6	
32113	PRODUKSJON AV BÅND OG ELASTIKK.....	7	144	17.5	58.4	21.2	21.2	1.0	
3212	SØM AV TEKSTILVARER, UNNTATT KLÆR.....	69	1525	178.5	648.4	219.5	231.2	15.1	
32121	SØM AV UTSTYRSVARER.....	25	629	71.6	319.7	86.9	91.8	3.1	
32129	SØM AV ANDRE TEKSTILVARER, UNNTATT KLÆR...	44	896	106.9	328.7	132.6	139.3	12.0	
3213	PRODUKSJON AV TRIKOTASJEVARER.....	40	2165	220.9	615.5	244.1	253.0	15.3	
3214	PRODUKSJON AV GOLVTEPPER, -MATTER OG -RYER.....	4	46	6.2	15.9	6.2	6.4	1.8	
3215	PRODUKSJON AV TAUVERK OG NETT.....	47	973	123.2	468.9	162.1	171.8	28.0	
3219	PRODUKSJON AV TEKSTILVARER ELLERS.....	17	799	119.2	400.3	148.6	149.1	20.6	
322	PRODUKSJON AV KLÆR, UNNTATT SKOTØY.....	137	4265	459.8	1354.7	519.9	538.7	27.8	
3221	PROD. AV YTTERTØY AV TEKSTILSTOFF OG PLAST...	100	3396	365.8	1080.1	404.8	422.2	17.2	
32211	PROD. AV ARBEIDS- OG BESKYTTELSESKLÆR.....	21	853	87.9	240.8	97.4	103.8	9.7	
32212	PRODUKSJON AV YTTERTØY.....	79	2543	277.9	839.3	307.5	318.4	7.5	
3229	PRODUKSJON AV KLÆR ELLERS.....	37	869	93.9	274.6	115.1	116.5	10.7	
32291	PRODUKSJON AV HODEPLAGG.....	6	137	14.9	27.9	16.0	16.3	0.7	
32292	PRODUKSJON AV KLÆR AV LÆR OG SKINN.....	5	52	6.6	19.1	9.3	9.5	3.9	
32293	PRODUKSJON AV KLÆR AV PELSSKINN.....	16	333	37.0	129.3	47.1	47.3	3.8	
32299	PRODUKSJON AV ANDRE KLÆR.....	10	347	35.4	98.3	42.7	43.4	2.2	
323	PRODUKSJON AV LÆR OG LÆR- OG SKINNVARER, UNNTATT KLÆR OG SKOTØY.....	28	711	83.1	282.1	87.1	93.7	12.6	
3231	PRODUKSJON AV LÆR.....	4	156	20.1	124.5	28.0	28.5	3.8	
3232	BEREDNING AV PELSSKINN.....	3	51	5.1	18.2	5.6	5.7	0.2	
3233	PRODUKSJON AV REISEEFFEKTER.....	21	504	57.8	139.4	53.5	59.4	8.6	
324	PRODUKSJON AV SKOTØY.....	22	609	69.4	193.8	87.6	89.5	5.3	
33	PRODUKSJON AV TREVARER.....	962	26039	3724.7	16241.0	5116.7	5204.0	743.3	
331	PROD. AV TREVARER, UNNTATT MØBLER OG INNREDN...	710	17653	2545.9	11706.0	3519.8	3580.4	537.9	
3311	PROD. AV TRELAST O.A. BYGNINGSMAT. AV TRE....	639	16637	2418.6	11280.7	3376.5	3416.7	523.2	
33111	SAGING OG HØVLING.....	258	6552	937.9	4612.3	1381.5	1400.7	242.6	
33112	PRODUKSJON AV SPONPLATER.....	13	997	158.7	840.3	239.6	247.7	49.6	
33113	PRODUKSJON AV MONTERINGSFERDIGE TREHUS....	67	2874	440.0	2276.3	521.5	524.0	35.4	
33114	PRODUKSJON AV BYGNINGSARTIKLER.....	266	5014	697.7	2625.8	970.9	980.1	149.6	
33115	TREIMPREGNERING.....	9	378	56.9	317.0	88.8	89.4	21.3	
33119	PRODUKSJON AV ANDRE BYGNINGSMATERIALER....	26	822	127.4	609.1	174.2	174.7	24.7	
3312	PRODUKSJON AV TREEMBALLASJE.....	22	270	29.4	68.9	27.4	36.8	2.1	
3319	PRODUKSJON AV TREVARER ELLERS.....	49	746	97.9	356.4	115.9	126.9	12.7	
332	PRODUKSJON AV MØBLER OG INNREDNINGER AV TRE....	252	8386	1178.9	4535.0	1596.8	1623.6	205.4	
3321	PRODUKSJON AV MØBLER.....	178	6230	850.7	3237.1	1120.9	1144.5	137.0	
3322	PRODUKSJON AV INNREDNINGER.....	74	2156	328.2	1297.9	475.9	479.1	68.5	
34	TREFOREDLING, GRAFISK PRODUKSJON OG FORLAGS- VIRKSOMHET.....	946	46396	7768.8	29886.8	10472.8	10707.6	2077.3	
341	TREFOREDLING.....	109	13279	2282.0	13737.6	3523.5	3530.6	1043.0	
3411	PRODUKSJON AV PAPIRMASSE, PAPIR OG PAPP.....	52	9350	1631.3	10968.8	2665.5	2667.6	817.1	
34111	PRODUKSJON AV TREMASSE.....	20	1251	213.7	2079.4	469.0	468.9	104.4	
34112	PRODUKSJON AV SULFATCELLULOSE.....	2	755	:	:	:	:	:	
34113	PRODUKSJON AV SULFITTCELLULOSE.....	4	1132	:	:	:	:	:	
34114	PRODUKSJON AV PAPIR OG PAPP.....	22	5765	992.0	6132.8	1667.4	1667.9	589.2	
34115	PRODUKSJON AV TREFIBERPLATER.....	4	447	78.6	291.2	103.1	104.4	9.4	
3412	PRODUKSJON AV PAPIR- OG PAPPBALLASJE.....	35	2791	471.2	1935.1	641.5	643.9	131.2	
3419	PRODUKSJON AV PAPIR- OG PAPPVARER ELLERS....	22	1138	179.5	833.7	216.6	219.1	94.7	
342	GRAFISK PRODUKSJON OG FORLAGSVIRKSOMHET.....	837	33117	5486.8	16149.2	6949.3	7177.0	1034.3	
3421	GRAFISK PRODUKSJON.....	553	9979	1898.5	5671.1	2522.3	2574.6	460.1	
34211	TRYKKING AV BØKER, UKEBLADER OG TIDSSKR....	42	1900	423.2	1444.3	527.6	528.6	94.2	
34212	ANNEN TRYKKING.....	376	6001	1086.6	3288.6	1494.3	1534.6	315.7	
34213	BOKBINDING.....	32	696	114.0	266.8	156.2	158.0	20.1	
34219	ANNEN GRAFISK PRODUKSJON.....	103	1382	274.7	671.4	344.3	353.5	30.1	
3422	FORLAGSVIRKSOMHET.....	284	23138	3588.3	10478.0	4426.9	4602.4	574.2	
34221	FORLEGGING AV AVISER.....	168	19418	2779.6	6591.5	3346.5	3482.4	536.8	
34222	FORLEGGING AV BØKER.....	51	2162	446.6	1947.9	533.1	572.5	19.3	
34223	FORLEGGING AV TIDSSKRIFTER OG UKEBLADER....	48	1286	315.4	1744.6	479.1	479.2	15.9	
34229	ANNEN FORLAGSVIRKSOMHET.....	17	272	46.6	194.1	68.3	68.3	2.2	

1) ENGELSK OVERSETTELSE AV NÆRINGSGRUPPERINGEN ER GITT I VEDLEGG 1.

TABELL 8 (FORTS.). HOVEDTALL FOR STORE BEDRIFTER, ETTER NÆRINGSUNDERGRUPPE

NÆRINGSUNDERGRUPPE 1)	BE- DRIF- TER	SYS- SEL- SATTE	LØNNS- KOST- NADER	BRUTTO- PRODUK- SJONS- VERDI	BEAR- BEID- INGS- VERDI	BEARBEID- INGSVERDI TIL FAKTOR- PRISER	BRUTTO- INVE- STERING	MILL. KR	
35	PRODUKSJON AV KJEMISKE PRODUKTER, MINERAL- OLJE-, KULL-, GUMMI- OG PLASTPRODUKTER.....	432	25783	4756.8	32001.6	7442.8	7414.0	3391.0	
351	PRODUKSJON AV KJEMISKE RÅVARER.....	57	9078	1855.4	12422.9	3185.4	3185.3	895.3	
35111	PRODUKSJON AV KJEMISKE GRUNNSTOFFER OG FORBINDELSER, UNNTATT KUNSTGJØDSEL.....	42	3713	765.3	5837.3	1471.4	1472.1	192.3	
351111	PRODUKSJON AV KARBIDER.....	4	1107	211.1	732.7	274.7	275.4	54.2	
351119	ANNEN PROD. AV KJEM. GRUNNSTOFFER OG FORB..	38	2606	554.1	5104.6	1196.6	1196.7	138.1	
3512	PROD. AV KUNSTGJØDSEL OG PLANTEVERN MIDLER....	4	3577	685.6	3772.4	1352.5	1351.5	562.2	
3513	PRODUKSJON AV BASISPLAST OG KUNSTFIBRER.....	11	1788	404.5	2813.2	361.6	361.6	140.8	
352	PRODUKSJON AV KJEMISK-TEKNISKE PRODUKTER.....	92	6023	1144.6	5020.9	1812.6	1768.6	431.0	
3521	PRODUKSJON AV MALING OG LAKK.....	24	1657	299.9	1255.5	362.4	363.0	18.8	
3522	PRODUKSJON AV FARMASØYTISKE PRODUKTER.....	12	1641	343.1	1537.9	623.9	620.4	269.1	
3523	PROD. AV VASKEMIDLER OG TOALETT- PREPARATER.....	12	908	170.1	678.8	274.9	225.5	55.7	
35231	PRODUKSJON AV VASKEMIDLER.....	8	689	136.4	485.3	192.7	192.6	52.5	
35232	PRODUKSJON AV TOALETTPREPARATER.....	4	219	33.7	193.5	82.3	32.9	3.2	
3529	PROD. AV KJEMISK-TEKNISKE PRODUKTER ELLERS...	44	1817	331.4	1548.7	551.5	559.7	87.4	
35291	PRODUKSJON AV SPRENGSTOFF OG AMMUNISJON....	6	739	141.4	504.7	239.9	239.9	39.5	
35299	ANNEN PROD. AV KJEMISK-TEKNISKE PRODUKTER...	38	1078	190.0	1044.0	311.6	319.8	47.9	
353	RAFFINERING AV JORDOLJE.....	3	909	228.7	7650.1	124.6	123.1	1630.6	
354	PRODUKSJON AV JORDOLJE- OG KULLPRODUKTER.....	42	1620	287.4	1900.8	444.3	445.2	120.5	
35401	PRODUKSJON AV TJÆRE- OG ASFALTPAPP.....	2	322	:	:	:	:	:	
35409	ANNEN PROD. AV JORDOLJE- OG KULLPRODUKTER..	40	1298	:	:	:	:	:	
355	PRODUKSJON OG REPARASJON AV GUMMIPRODUKTER.....	31	1531	240.7	833.8	370.1	370.5	36.8	
35501	PRODUKSJON AV GUMMIPRODUKTER.....	12	1305	206.5	693.4	315.7	315.7	36.5	
35502	REPARASJON AV GUMMIPRODUKTER.....	19	226	34.3	140.4	54.5	54.8	0.2	
356	PRODUKSJON AV PLASTVARER.....	207	6622	1000.0	4173.1	1505.7	1521.4	276.8	
35601	PRODUKSJON AV PLAST-HALVFABRIKATA.....	44	1791	315.1	1706.5	561.8	563.8	107.1	
35602	PRODUKSJON AV PLASTEMBALLASJE.....	48	2488	359.0	1339.3	518.0	520.9	97.8	
35609	ANNEN PRODUKSJON AV PLASTVARER.....	115	2343	325.8	1127.3	425.9	436.7	71.8	
36	PRODUKSJON AV MINERALSKE PRODUKTER.....	329	10500	1839.9	7754.6	2852.3	2858.1	799.5	
361	PRODUKSJON AV KERAMISKE PRODUKTER.....	6	1054	151.7	281.1	166.7	166.8	25.5	
362	PRODUKSJON AV GLASS OG GLASSVARER.....	35	1951	314.3	1129.7	448.9	449.1	92.9	
369	PRODUKSJON AV MINERALSKE PRODUKTER ELLERS.....	288	7495	1373.9	6343.7	2236.7	2242.2	681.1	
3691	PRODUKSJON AV TEGLVARER.....	6	385	59.5	178.7	75.1	75.1	6.6	
3692	PRODUKSJON AV SEMENT OG KALK.....	7	804	194.3	1022.5	406.7	406.9	97.1	
3699	PRODUKSJON AV JORD- OG STEINVARER ELLERS.....	275	6306	1120.1	5142.5	1754.8	1760.2	577.4	
36991	STEINBEARBEIDING.....	42	575	104.8	508.6	163.7	168.2	119.2	
36992	PRODUKSJON AV BETONG.....	82	771	130.9	1031.2	280.4	280.2	90.7	
36993	PRODUKSJON AV BETONGVARER.....	137	4064	723.3	2867.6	984.1	985.2	247.7	
36999	ANNEN PRODUKSJON AV JORD- OG STEINVARER....	14	896	161.1	735.1	326.6	326.6	119.8	
37	PRODUKSJON AV METALLER.....	87	23422	4335.8	23531.8	6551.0	7187.8	2849.2	
371	PRODUKSJON AV JERN, STÅL OG FERROLEGERINGER....	46	10473	1867.2	8817.1	2142.7	2778.4	867.1	
37101	PRODUKSJON AV JERN OG STÅL.....	12	4583	794.8	4016.9	891.3	1526.5	214.2	
37102	PRODUKSJON AV FERROLEGERINGER.....	15	4238	793.9	4033.0	887.2	887.4	617.4	
37103	STØPING AV JERN OG STÅL.....	19	1652	278.5	767.2	364.1	364.5	35.6	
372	PRODUKSJON AV IKKE-JERNHOLDIGE METALLER.....	41	12949	2468.6	14714.8	4408.4	4409.3	1982.2	
37201	PRODUKSJON AV PRIMÆR ALUMINIUM.....	7	7673	1500.7	8420.1	2781.2	2782.1	1011.8	
37202	PROD. AV ANDRE IKKE-JERNHOLDIGE METALLER....	10	3244	614.3	4567.0	1187.4	1187.4	812.0	
37203	VALSING AV IKKE-JERNHOLDIGE METALLER.....	10	1556	275.7	1512.7	347.3	347.3	153.8	
37204	STØPING AV IKKE-JERNHOLDIGE METALLER.....	14	476	77.8	215.0	92.4	92.4	4.6	
38	PRODUKSJON AV VERKSTEDPRODUKTER.....	2174	114695	20775.3	80046.4	24538.7	25227.7	3039.2	
381	PRODUKSJON AV METALLVARER.....	793	25261	3952.8	11629.3	4742.9	4913.8	580.6	
3811	PRODUKSJON AV HUSHOLDNINGSARTIKLER, HÅND- VERKTØY, LÅSER OG BESLAG.....	51	2052	296.6	861.5	386.2	387.5	39.5	
38111	PRODUKSJON AV HUSHOLDNINGSARTIKLER.....	16	635	86.7	240.5	119.7	119.8	15.3	
38112	PROD. AV HÅNDVERKTØY, LÅSER OG BESLAG.....	35	1417	209.8	621.0	266.5	267.7	24.2	
3812	PRODUKSJON AV MØBLER AV METALL.....	29	1405	225.9	654.7	270.0	277.7	27.5	
3813	PRODUKSJON AV METALLKONSTRUKSJONER.....	247	8963	1466.1	4466.9	1761.0	1788.8	146.3	

1) ENGELSK OVERSETTELSE AV NÆRINGSGRUPPERINGEN ER GITT I VEDLEGG 1.

TABELL 8 (FORTS.). HOVEDTALL FOR STORE BEDRIFTER, ETTER NÆRINGSUNDERGRUPPE

NÆRINGSUNDERGRUPPE 1)	BE- DRIF- TER	SYS- SEL- SATTE	LØNNS- KOST- NADER	BRUTTO- PRODUK- SJONS- VERDI	BEAR- BEID- INGS- VERDI	BEARBEID- INGSVERDI TIL FAKTOR- PRISER	BRUTTO- INVE- STERING	MILL. KR	
3819	PRODUKSJON AV METALLVARER ELLERS.....	466	12841	1964.2	5646.2	2325.8	2459.9		367.2
38191	PRODUKSJON AV METALLEBALLASJE.....	10	889	126.0	497.7	170.1	171.3		18.8
38192	PROD. AV METALLDUK,-TRÅD, SPIKER OG SKRUER.	30	1163	191.5	770.1	239.3	241.6		35.1
38193	PRODUKSJON AV BELYSNINGSUTSTYR.....	18	1349	219.7	756.8	306.2	306.0		70.4
38194	PRODUKSJON AV RØRARMATUR.....	21	568	90.5	283.5	106.2	106.3		21.7
38199	PRODUKSJON AV ANDRE METALLVARER.....	387	8872	1336.5	3338.1	1503.9	1634.7		221.3
382	PRODUKSJON AV MASKINER.....	604	40625	7917.8	40936.1	9731.3	9879.5		1158.7
3821	PRODUKSJON AV KRAFTMASKINER OG MOTORER.....	5	1514	288.4	945.4	268.8	269.3		34.0
3822	PRODUKSJON AV JORDBRUKSMASKINER.....	23	1683	270.5	842.5	316.8	320.7		56.0
3823	PROD. AV MASKINER FOR TRE- OG METALLBEARB....	18	526	81.7	207.8	90.1	90.2		2.3
3824	PRODUKSJON AV INDUSTRIMASKINER ELLERS.....	142	19103	3900.5	27305.2	4683.1	4711.1		443.7
38241	PRODUKSJON AV OLJERIGGER.....	89	17077	3559.1	26311.6	4317.9	4333.7		414.5
38249	PRODUKSJON AV ANDRE INDUSTRIMASKINER.....	53	2026	341.4	993.5	365.2	377.4		29.2
3825	PRODUKSJON AV KONTORMASKINER.....	17	2920	634.1	2852.4	1201.7	1203.2		323.8
3829	PRODUKSJON AV MASKINER ELLERS.....	399	14879	2742.5	8782.8	3170.8	3285.0		298.8
38291	PRODUKSJON AV HUSHOLDNINGSMASKINER.....	5	524	75.1	327.0	110.6	111.1		9.7
38292	REPARASJON AV MASKINER.....	225	3274	603.9	1446.9	631.2	632.6		65.4
38299	PRODUKSJON AV ANDRE MASKINER.....	169	11081	2063.6	7008.9	2428.9	2541.3		223.8
383	PROD. AV ELEKTRISKE APPARATER OG MATERIELL....	265	21940	4258.8	12703.1	5214.5	5280.4		746.9
3831	PROD. AV ELMOTORER OG MATERIELL FOR ELPROD...	80	5903	1183.5	3109.2	1226.0	1229.9		187.7
3832	PROD. AV SIGNAL-, RADIO- O.A. TELEMATERIELL..	95	10139	2019.3	5829.8	2323.6	2324.3		337.7
3833	PROD. AV ELEKTRISKE HUSHOLDNINGSPPARATER....	23	1269	192.5	601.8	233.4	238.7		20.8
3839	PROD. AV ELEKTR. APP. OG MATERIELL ELLERS....	67	4629	863.5	3162.2	1431.5	1487.5		200.7
38391	PRODUKSJON AV ELEKTRISK KABEL OG LEDNING...	10	1965	429.5	1859.3	877.5	877.5		146.9
38399	ANNEN PROD. AV ELEKTR. APP. OG MATERIELL....	57	2664	434.0	1303.0	554.0	610.0		53.8
384	PRODUKSJON AV TRANSPORTMIDLER.....	473	25430	4363.2	13971.1	4483.4	4773.9		582.0
3841	BYGGING AV FARTØYER.....	347	16086	2578.7	9279.2	2788.4	2975.7		291.2
38411	BYGGING AV SKIP.....	124	9609	1538.1	5527.2	1528.0	1700.2		176.0
38412	BYGGING AV BÅTER.....	168	3409	506.2	1934.1	644.0	653.6		58.6
38413	PRODUKSJON AV SKIPS- OG BÅTMOTORER.....	15	1025	178.4	519.7	187.9	190.5		23.5
38414	PROD. AV SPESIALDELER FOR SKIP OG BÅTER....	40	2043	356.0	1298.1	428.5	431.5		33.1
3842	PRODUKSJON OG REPARASJON AV JERNBANE- OG SPORVOGNMATERIELL.....	17	2514	477.2	853.1	477.5	477.5		51.9
38421	PROD. AV JERNBANE- OG SPORVOGNMATERIELL....	1	337	;	;	;	;		;
38422	REP. AV JERNBANE- OG SPORVOGNMATERIELL....	16	2177	;	;	;	;		;
3843	PROD. AV MOTORKJØRETØYER, UNNT. MOTORSYKLER }								
3844	PRODUKSJON AV MOTORSYKLER OG SYKLER.....	90	3935	614.7	2382.7	725.1	729.7		166.9
3845	PRODUKSJON AV FLY.....	16	2776	675.1	1399.4	469.8	568.1		70.1
3849	PRODUKSJON AV TRANSPORTMIDLER ELLERS.....	3	119	17.6	56.7	22.6	22.7		1.9
385	PROD. AV TEKNISKE OG VITENSKAPELIGE INSTRUM., FOTOARTIKLER OG OPTISKE ARTIKLER.....	39	1439	282.7	806.7	366.6	380.2		-29.0
3851	PRODUKSJON AV TEKNISKE OG VITENSKAPELIGE INSTRUMENTER IKKE NEVNT ELLERS.....	33	1205	230.0	628.7	286.7	300.3		-30.7
3852	PROD. AV FOTOARTIKLER OG OPTISKE ARTIKLER....	6	234	52.8	178.0	79.8	79.8		1.8
39	INDUSTRIPRODUKSJON ELLERS.....	88	2479	355.1	983.6	420.5	439.1		61.8
3901	PRODUKSJON AV GULL- OG SØLVVARER.....	31	827	125.8	361.0	160.6	160.9		12.3
3902	PRODUKSJON AV MUSIKKINSTRUMENTER.....	1	5	;	;	;	;		;
3903	PRODUKSJON AV SPORTSARTIKLER.....	16	566	79.6	234.7	89.5	94.4		17.6
3909	ANNEN INDUSTRIPRODUKSJON.....	40	1081	;	;	;	;		;

1) ENGELSK OVERSETTELSE AV NÆRINGSGRUPPERINGEN ER GITT I VEDLEGG 1.

TABELL 9. NØKKELTALL FOR STORE BEDRIFTER I DE ENKELTE NÆRINGSUNDERGRUPPER  
SOME PRINCIPAL MEASURES FOR LARGE ESTABLISHMENTS IN DIFFERENT INDUSTRY SUBGROUPS

NÆRINGSUNDERGRUPPE 1) INDUSTRY SUBGROUP 1)	BE- DRIF- TER ESTAB- LISH- MENTS	BRUTTO- PRODUK- SJONS- VERDI PR. SYS- SELSATT GROSS VALUE OF PRODUC- TION PER EN- GAGED	BE- ARBEID- INGSVER- DI PR. SYS- SELSATT VALUE ADDED PER EN- GAGED	BE- ARBEID- INGSVER- DI TIL FAKTOR- PRISER PR. SYS- SELSATT VALUE ADDED AT FACTOR- PRICES PER EN- GAGED	GJEN- NOM- SNITT- LØNNS- KOST- NADS- ANDEL SHARE OF COMPEN- SATION IN AVERAGE	BRUTTO- INVESTE- RING PR. SYS- SELSATT GROSS FIXED CAPITAL FORMA- TION PER EN- GAGED	1000 KRONER	PST. P.C.	1000 KR
2,3	OLJEUTVINNING, BERGVERKS- DRIFT OG INDUSTRI.....	7202	969	368	356	49.7	152		
2	OLJEUTVINNING OG BERGVERKS DRIFT.....	214	3599	2659	2342	14.2	1791		
21	BRYTING AV KULL.....	1	287	59	277	63.9	96		
22	UTVINNING AV RÅOLJE OG NATURGASS.....	12	5083	3849	3333	12.4	2627		
23	BRYTING OG UTVINNING AV MALM.....	14	460	143	280	59.0	63		
2301	BRYTING AV JERNMALM.....	4	398	98	313	51.9	65		
2309	MALMBRYTING ELLERS.....	10	534	196	241	69.9	61		
23091	BRYTING AV SVØVELKIS OG KOPPERMALM.....	7	447	143	187	86.3	34		
23099	BRYTING AV ANNEN MALM.....	3	702	302	347	52.6	114		
29	BERGVERKS DRIFT ELLERS.....	187	700	319	320	52.0	62		
2901	BRYTING OG UTVINNING AV STEIN, GRUS OG SAND.....	171	710	325	326	51.5	65		
29011	BRYTING AV BYGNINGS- OG MONUMENTSTEIN.....	38	441	249	252	63.7	36		
29012	UTVINNING AV PUKKSTEIN OG SINGEL.....	58	876	377	375	48.3	71		
29013	UTVINNING AV GRUS OG SAND.....	51	759	354	355	43.3	48		
29019	BRYTING OG UTVINNING AV ANNEN STEIN.....	24	688	306	309	53.7	85		
2909	BRYTING OG UTVINNING ELLERS.....	16	566	230	231	62.6	12		
3	INDUSTRI.....	6988	802	223	230	72.6	48		
31	PRODUKSJON AV NÆRINGSMIDLER, DRIKKEVARER OG TOBAKKSVARER.....	1564	1092	209	220	65.4	40		
311-12	PRODUKSJON AV NÆRINGSMIDLER.....	1512	1066	127	212	65.8	36		
3111	SLAKTING OG PRODUKSJON AV KJØTTVARER.....	237	1396	110	196	75.9	27		
31111	SLAKTING.....	88	1874	25	205	75.1	37		
31112	PRODUKSJON AV KJØTTHERMETIKK.....	4	1258	286	287	46.1	85		
31119	ANNEN PRODUKSJON AV KJØTTVARER.....	145	1000	176	186	77.5	18		
3112	PRODUKSJON AV MEIERIVARER.....	185	1357	-292	244	68.6	53		
31121	MEIERIER.....	169	1476	-421	244	69.7	53		
31122	PROD. AV KOND. MJØLK, TØRRMJØLK OG KASEIN.....	4	2483	418	419	48.3	74		
31123	PRODUKSJON AV ISKREM.....	12	699	233	230	66.8	50		
3113	KONSERVERING AV FRUKT OG GRØNNSAKER.....	25	841	236	237	66.1	36		
3114	PRODUKSJON AV FISKEVARER.....	406	682	155	167	65.0	23		
31141	TILV. AV SALTFFISK, TØRRFISK OG KLIPPFISK.....	208	892	182	194	55.7	35		
31142	FRYSING AV FISK.....	102	653	149	164	69.0	21		
31143	PRODUKSJON AV FISKEHERMETIKK.....	34	450	133	136	70.0	5		
31149	ANNEN PRODUKSJON AV FISKEVARER.....	62	596	144	152	68.6	24		
3115	PRODUKSJON AV OLJE OG FETT.....	53	1563	398	320	55.7	94		
31151	PRODUKSJON AV FISKEOLJER OG FISKEMJØL.....	29	1415	285	297	58.4	93		
31152	PRODUKSJON AV VEGETABILSKE OLJER.....	2	:	:	:	:	:		
31153	RAFFINERING OG HERDING AV ANIMALSKE OLJER.....	4	:	:	:	:	:		
31154	PRODUKSJON AV MARGARIN.....	18	1370	299	299	59.7	129		
3116	PRODUKSJON AV KORNVARER.....	64	1925	319	322	55.3	64		
3117	PRODUKSJON AV BAKERVARER.....	394	377	174	176	66.1	31		
31171	PRODUKSJON AV BRØD- OG KONDITORVARER.....	381	361	168	170	67.0	32		
31179	PRODUKSJON AV ANDRE BAKERVARER.....	13	567	246	253	58.8	20		
3119	PRODUKSJON AV SJOKOLADE OG SUKKERVARER.....	6	669	318	196	81.9	29		
3121	PRODUKSJON AV NÆRINGSMIDLER ELLERS.....	76	956	246	250	58.5	40		
3122	PRODUKSJON AV DYREFOR.....	66	4572	503	513	36.8	86		
313	PRODUKSJON AV DRIKKEVARER.....	48	1045	685	306	63.4	84		
3131	PRODUKSJON AV BRENNEVIN OG VIN.....	10	825	230	229	74.7	20		
3133	BRYGGING AV ØL.....	16	1144	833	313	63.4	85		
3134	PRODUKSJON AV MINERALVANN.....	22	844	453	324	59.5	113		
314	PRODUKSJON AV TOBAKKSVARER.....	4	2623	2134	264	57.3	19		

1) ENGELSK OVERSETTELSE AV NÆRINGSGRUPPERINGEN ER GITT I VEDLEGG 1.  
1) ENGLISH TRANSLATION OF THE ACTIVITY CLASSIFICATION IS GIVEN IN ANNEX 1.

TABELL 9 (FORTS.). NØKKELTALL FOR STORE BEDRIFTER I DE ENKELTE NÆRINGSUNDERGRUPPER

NÆRINGSUNDERGRUPPE 1)	BE- DRIF- TER	BRUTTO- PRODUK- SJONS- VERDI PR. SYS- SELSATT	BE- ARBEID- INGSVER- DI PR. SYS- SELSATT	BE- ARBEID- INGSVER- DI TIL FAKTOR- PRISER PR. SYS- SELSATT	GJEN- NOM- SNITT- LIG LØNNS- KOST- NADS- ANDEL	BRUTTO- INVESTE- RING PR. SYS- SELSATT			
							1000 KR	PST.	1000 KR
32	PRODUKSJON AV TEKSTILVARER, BEKLEDNINGSVARER, LÆR OG LÆRVARER.....	406	369	138	143	81.2	15		
321	PRODUKSJON AV TEKSTILVARER.....	219	399	148	152	79.1	19		
3211	SPINNING, VEING OG ETTERBEH. AV TEKSTILER.....	42	418	162	163	77.5	29		
32111	PRODUKSJON AV GARN.....	11	332	139	142	77.7	69		
32112	PRODUKSJON AV VEVNADER.....	24	462	174	175	77.0	11		
32113	PRODUKSJON AV BÅND OG ELASTIKK.....	7	405	147	147	82.3	7		
3212	SØM AV TEKSTILVARER, UNNTATT KLÆR.....	69	425	144	152	77.2	10		
32121	SØM AV UTSTYRSVARER.....	25	508	138	146	78.0	5		
32129	SØM AV ANDRE TEKSTILVARER, UNNTATT KLÆR.....	44	367	148	156	76.7	13		
3213	PRODUKSJON AV TRIKOTASJEVARER.....	40	284	113	117	87.3	7		
3214	PRODUKSJON GOLVTEPPER, -MATTER OG -RYER.....	4	346	136	139	96.9	40		
3215	PRODUKSJON AV TAUVERK OG NETT.....	47	482	167	177	71.7	29		
3219	PRODUKSJON AV TEKSTILVARER ELLERS.....	17	501	186	187	79.9	26		
322	PRODUKSJON AV KLÆR, UNNTATT SKOTØY.....	137	318	122	126	85.3	7		
3221	PROD. AV YTERTØY AV TEKSTILSTOFF OG PLAST.....	100	318	119	124	86.6	5		
32211	PROD. AV ARBEIDS- OG BESKYTTELSESKLÆR.....	21	282	114	122	84.7	11		
32212	PRODUKSJON AV YTERTØY.....	79	330	121	125	87.3	3		
3229	PRODUKSJON AV KLÆR ELLERS.....	37	316	132	134	80.6	12		
32291	PRODUKSJON AV HODEPLAGG.....	6	204	117	119	91.6	5		
32292	PRODUKSJON AV KLÆR AV LÆR OG SKINN.....	5	367	180	183	69.6	75		
32293	PRODUKSJON AV KLÆR AV PELSSKINN.....	16	388	141	142	78.2	11		
32299	PRODUKSJON AV ANDRE KLÆR.....	10	283	123	125	81.6	6		
323	PRODUKSJON AV LÆR OG LÆR- OG SKINNVARER, UNNTATT KLÆR OG SKOTØY.....	28	397	122	132	88.7	18		
3231	PRODUKSJON AV LÆR.....	4	798	179	183	70.6	24		
3232	BEREDNING AV PELSSKINN.....	3	357	110	113	89.3	3		
3233	PRODUKSJON AV REISEEFFEKTER.....	21	277	106	118	97.3	17		
324	PRODUKSJON AV SKOTØY.....	22	318	144	147	77.5	9		
33	PRODUKSJON AV TREVARER.....	962	624	196	200	71.6	29		
331	PROD. AV TREVARER, UNNTATT MØBLER OG INNREDN.....	710	663	199	203	71.1	30		
3311	PROD. AV TRELAST O.A. BYGNINGSMAT. AV TRE.....	639	678	203	205	70.8	31		
33111	SAGING OG HØVLING.....	258	704	211	214	67.0	37		
33112	PRODUKSJON AV SPONPLATER.....	13	843	240	248	64.1	50		
33113	PRODUKSJON AV MONTERINGSFERDIGE TREHUS.....	67	792	181	182	84.0	12		
33114	PRODUKSJON AV BYGNINGSARTIKLER.....	266	524	194	195	71.2	30		
33115	TREIMPREGNERING.....	9	839	235	237	63.6	56		
33119	PRODUKSJON AV ANDRE BYGNINGSMATERIALER.....	26	741	212	212	73.0	30		
3312	PRODUKSJON AV TREEMBALLASJE.....	22	255	101	136	79.8	8		
3319	PRODUKSJON AV TREVARER ELLERS.....	49	478	155	170	77.1	17		
332	PRODUKSJON AV MØBLER OG INNREDNINGER AV TRE.....	252	541	190	194	72.6	24		
3321	PRODUKSJON AV MØBLER.....	178	520	180	184	74.3	22		
3322	PRODUKSJON AV INNREDNINGER.....	74	602	221	222	68.5	32		
34	TREFOREDLING, GRAFISK PRODUKSJON OG FORLAGS- VIRKSOMHET.....	946	644	226	231	72.6	45		
341	TREFOREDLING.....	109	1035	265	266	64.6	79		
3411	PRODUKSJON AV PAPIRMASSE, PAPIR OG PAPP.....	52	1173	285	285	61.2	87		
34111	PRODUKSJON AV TREMASSE.....	20	1662	375	375	45.6	83		
34112	PRODUKSJON AV SULFATCELLULOSE.....	2	:	:	:	:	:		
34113	PRODUKSJON AV SULFITTCELLULOSE.....	4	:	:	:	:	:		
34114	PRODUKSJON AV PAPIR OG PAPP.....	22	1064	289	289	59.5	102		
34115	PRODUKSJON AV TREFIBERPLATER.....	4	651	231	234	75.3	21		
3412	PRODUKSJON AV PAPIR- OG PAPPEMBALLASJE.....	35	693	230	231	73.2	47		
3419	PRODUKSJON AV PAPIR- OG PAPPVARER ELLERS.....	22	733	190	193	81.9	83		

1) ENGELSK OVERSETTELSE AV NÆRINGSGRUPPERINGEN ER GITT I VEDLEGG 1.

TABELL 9 (FORTS.). NØKKELTALL FOR STORE BEDRIFTER I DE ENKELTE NÆRINGSUNDERGRUPPER

NÆRINGSUNDERGRUPPE 1)	BE- DRIF- TER	BRUTTO- PRODUK- SJONS- VERDI PR. SYS- SELSATT	BE- ARBEID- INGSVER- DI PR. SYS- SELSATT	BE- ARBEID- INGSVER- DI TIL FAKTOR- PRISER PR. SYS- SELSATT	GJEN- NOM- SNITT- LIG LØNNS- KOST- NADS- ANDEL	BRUTTO- INVESTE- RING PR. SYS- SELSATT			
							1000 KR	PST.	1000 KR
342	GRAFISK PRODUKSJON OG FORLAGSVIRKSOMHET.....	837	488	210	217	76.4	31		
3421	GRAFISK PRODUKSJON.....	553	568	253	258	73.7	46		
34211	TRYKKING AV BØKER, UKEBLADER OG TIDSSKR.....	42	760	278	278	80.0	50		
34212	ANNEN TRYKKING.....	376	548	249	256	70.8	53		
34213	BOKBINDING.....	32	383	224	227	72.2	29		
34219	ANNEN GRAFISK PRODUKSJON.....	103	486	224	256	77.7	22		
3422	FORLAGSVIRKSOMHET.....	284	453	191	199	78.0	25		
34221	FORLEGGING AV AVISER.....	168	339	172	179	79.8	28		
34222	FORLEGGING AV BØKER.....	51	901	247	265	78.0	9		
34223	FORLEGGING AV TIDSSKRIFTER OG UKEBLADER.....	48	1357	373	373	65.8	12		
34229	ANNEN FORLAGSVIRKSOMHET.....	17	713	251	251	68.3	8		
35	PRODUKSJON AV KJEMISKE PRODUKTER, MINERAL- OLJE-, KULL-, GUMMI- OG PLASTPRODUKTER.....	432	1241	289	288	64.2	132		
351	PRODUKSJON AV KJEMISKE RÅVARER.....	57	1368	351	351	58.2	99		
3511	PRODUKSJON AV KJEMISKE GRUNNSTOFFER OG FORBİNDELSER, UNNTATT KUNSTGJØDSEL.....	42	1572	396	396	52.0	52		
35111	PRODUKSJON AV KARBIDER.....	4	662	248	249	76.7	49		
35119	ANNEN PROD. AV KJEM. GRUNNSTOFFER OG FORB.....	38	1959	459	459	46.3	53		
3512	PROD. AV KUNSTGJØDSEL OG PLANTEVERN MIDLER.....	4	1055	378	378	50.7	157		
3513	PRODUKSJON AV BASISPLAST OG KUNSTFIBRER.....	11	1573	202	202	111.9	79		
352	PRODUKSJON AV KJEMISK-TEKNISKE PRODUKTER.....	92	834	301	294	64.7	72		
3521	PRODUKSJON AV MALING OG LAKK.....	24	758	219	219	82.6	11		
3522	PRODUKSJON AV FARMASØYTISKE PRODUKTER.....	12	937	380	378	55.3	164		
3523	PROD. AV VASKEMIDLER OG TOALETTPREPARATER.....	12	748	303	248	75.4	61		
35231	PRODUKSJON AV VASKEMIDLER.....	8	704	280	280	70.8	76		
35232	PRODUKSJON AV TOALETTPREPARATER.....	4	883	376	150	102.3	15		
3529	PROD. AV KJEMISK-TEKNISKE PRODUKTER ELLERS.....	44	852	304	308	59.2	48		
35291	PRODUKSJON AV SPRENGSTOFF OG AMMUNISJON.....	6	683	325	325	58.9	53		
35299	ANNEN PROD. AV KJEMISK-TEKNISKE PRODUKTER.....	38	968	289	297	59.4	44		
353	RAFFINERING AV JORDOLJE.....	3	8416	137	135	185.8	1794		
354	PRODUKSJON AV JORDOLJE- OG KULLPRODUKTER.....	42	1173	274	275	64.6	74		
35401	PRODUKSJON AV TJÆRE- OG ASFALTPAPP.....	2	:	:	:	:	:		
35409	ANNEN PROD. AV JORDOLJE- OG KULLPRODUKTER.....	40	:	:	:	:	:		
355	PRODUKSJON OG REPARASJON AV GUMMIPRODUKTER.....	31	545	242	242	65.0	24		
35501	PRODUKSJON AV GUMMIPRODUKTER.....	12	531	242	242	65.4	28		
35502	REPARASJON AV GUMMIPRODUKTER.....	19	621	241	243	62.5	1		
356	PRODUKSJON AV PLASTVARER.....	207	630	227	230	65.7	42		
35601	PRODUKSJON AV PLAST-HALVFABRIKATA.....	44	953	314	315	55.9	60		
35602	PRODUKSJON AV PLASTEMBALLASJE.....	48	538	208	209	68.9	39		
35609	ANNEN PRODUKSJON AV PLASTVARER.....	115	481	182	186	74.6	31		
36	PRODUKSJON AV MINERALSKE PRODUKTER.....	329	739	272	272	64.4	76		
361	PRODUKSJON AV KERAMISKE PRODUKTER.....	6	267	158	158	90.9	24		
362	PRODUKSJON AV GLASS OG GLASSVARER.....	35	579	230	230	70.0	48		
369	PRODUKSJON AV MINERALSKE PRODUKTER ELLERS.....	288	846	298	299	61.3	91		
3691	PRODUKSJON AV TEGLVARER.....	6	464	195	195	79.2	17		
3692	PRODUKSJON AV SEMENT OG KALK.....	7	1272	506	506	47.8	121		
3699	PRODUKSJON AV JORD- OG STEINVARER ELLERS.....	275	816	278	279	63.6	92		
36991	STEINBEARBEIDING.....	42	885	285	292	62.3	207		
36992	PRODUKSJON AV BETONG.....	82	1338	364	363	46.7	118		
36993	PRODUKSJON AV BETONGVARER.....	137	706	242	242	73.4	61		
36999	ANNEN PRODUKSJON AV JORD- OG STEINVARER.....	14	820	365	365	49.3	134		
37	PRODUKSJON AV METALLER.....	87	1005	280	307	60.3	122		
371	PRODUKSJON AV JERN, STÅL OG FERROLEGERINGER.....	46	842	205	265	67.2	83		
37101	PRODUKSJON AV JERN OG STÅL.....	12	876	194	333	52.1	47		
37102	PRODUKSJON AV FERROLEGERINGER.....	15	952	209	209	89.5	146		
37103	STØPING AV JERN OG STÅL.....	19	464	220	221	76.4	22		

1) ENGELSK OVERSETTELSE AV NÆRINGSGRUPPERINGEN ER GITT I VEDLEGG 1.



TABELL 9 (FORTS.). NØKKELTALL FOR STORE BEDRIFTER I DE ENKELTE NÆRINGSUNDERGRUPPER

NÆRINGSUNDERGRUPPE 1)	BE-DRIF-TER	BRUTTO-PRODUK-SJONS-VERDI PR. SYS-SELSATT	ØE-ARBEID-INGSVER- DI PR. SYS-SELSATT	ØE-ARBEID-INGSVER- DI TIL FAKTOR- PRISER PR. SYS-SELSATT	GJEN-NOM- SNITT- LIG LØNNS- KOST- NADS- ANDEL	BRUTTO- INVESTE- RING PR. SYS- SELSATT	1000 KR	
							PST.	1000 KR
372	PRODUKSJON AV IKKE-JERNHOLDIGE METALLER.....	41	1136	340	341	56.0	153	
37201	PRODUKSJON AV PRIMÆR ALUMINIUM.....	7	1097	362	363	53.9	132	
37202	PROD. AV ANDRE IKKE-JERNHOLDIGE METALLER.....	10	1408	366	366	51.7	250	
37203	VALSING AV IKKE-JERNHOLDIGE METALLER.....	10	972	223	223	79.4	99	
37204	STØPING AV IKKE-JERNHOLDIGE METALLER.....	14	452	194	194	84.1	10	
38	PRODUKSJON AV VERKSTEDPRODUKTER.....	2174	698	214	220	82.4	26	
381	PRODUKSJON AV METALLVARER.....	793	460	188	195	80.4	23	
3811	PRODUKSJON AV HUSHOLDNINGSARTIKLER, HÅND- VERKTØY, LÅSER OG BESLAG.....	51	420	188	189	76.5	19	
38111	PRODUKSJON AV HUSHOLDNINGSARTIKLER.....	16	379	188	189	72.4	24	
38112	PROD. AV HÅNDVERKTØY, LÅSER OG BESLAG.....	35	438	188	189	78.4	17	
3812	PRODUKSJON AV MØBLER AV METALL.....	29	466	192	198	81.4	20	
3813	PRODUKSJON AV METALLKONSTRUKSJONER.....	247	498	196	200	82.0	16	
3819	PRODUKSJON AV METALLVARER ELLERS.....	466	440	181	192	79.9	29	
38191	PRODUKSJON AV METALLEMBALLASJE.....	10	560	191	193	73.6	21	
38192	PROD. AV METALLDUK, -TRÅD, SPIKER OG SKRUER...	30	662	206	208	79.2	30	
38193	PRODUKSJON AV BELYSNINGSUTSTYR.....	18	561	227	227	71.8	52	
38194	PRODUKSJON AV RØRARMATUR.....	21	499	187	187	85.2	38	
38199	PRODUKSJON AV ANDRE METALLVARER.....	387	376	170	184	81.8	25	
382	PRODUKSJON AV MASKINER.....	604	1008	240	243	80.1	29	
3821	PRODUKSJON AV KRAFTMASKINER OG MOTORER.....	5	624	178	178	107.1	22	
3822	PRODUKSJON AV JORDBRUKSMASKINER.....	23	501	188	191	84.3	33	
3823	PROD. AV MASKINER FOR TRE- OG METALLBEARB.....	18	395	171	172	90.5	4	
3824	PRODUKSJON AV INDUSTRIMASKINER ELLERS.....	142	1429	245	247	82.8	23	
38241	PRODUKSJON AV OLJERIGGER.....	89	1541	253	254	82.1	24	
38249	PRODUKSJON AV ANDRE INDUSTRIMASKINER.....	53	490	180	186	90.5	14	
3825	PRODUKSJON AV KONTORMASKINER.....	17	977	412	412	52.7	111	
3829	PRODUKSJON AV MASKINER ELLERS.....	399	590	213	221	83.5	20	
38291	PRODUKSJON AV HUSHOLDNINGSMASKINER.....	5	624	211	212	67.6	19	
38292	REPARASJON AV MASKINER.....	225	442	193	193	95.5	20	
38299	PRODUKSJON AV ANDRE MASKINER.....	169	633	219	229	81.2	20	
383	PROD. AV ELEKTRISKE APPARATER OG MATERIELL.....	265	579	238	241	80.7	34	
3831	PROD. AV ELMOTORER OG MATERIELL FOR ELPROD.....	80	527	208	208	96.2	32	
3832	PROD. AV SIGNAL-, RADIO- O.A. TELEMATERIELL.....	95	575	229	229	86.9	33	
3833	PROD. AV ELEKTRISKE HUSHOLDNINGSAPPARATER.....	23	474	184	188	80.6	16	
3839	PROD. AV ELEKTR. APP. OG MATERIELL ELLERS.....	67	683	309	321	58.1	43	
38391	PRODUKSJON AV ELEKTRISK KABEL OG LEDNING.....	10	946	447	447	48.9	75	
38399	ANNEN PROD. AV ELEKTR. APP. OG MATERIELL.....	57	489	208	229	71.1	20	
384	PRODUKSJON AV TRANSPORTMIDLER.....	473	549	176	188	91.4	23	
3841	BYGGING AV FARTØYER.....	347	577	173	185	86.7	18	
38411	BYGGING AV SKIP.....	124	575	159	177	90.5	18	
38412	BYGGING AV BÅTER.....	168	567	189	192	77.4	17	
38413	PRODUKSJON AV SKIPS- OG BÅTMOTORER.....	15	507	183	186	93.6	23	
38414	PROD. AV SPESIALDELER FOR SKIP OG BÅTER.....	40	635	210	211	82.5	16	
3842	PRODUKSJON OG REPARASJON AV JERNBANE- OG SPORVOGNMATERIELL.....	17	339	190	190	99.9	21	
38421	PROD. AV JERNBANE- OG SPORVOGNMATERIELL.....	1	:	:	:	:	:	
38422	REP. AV JERNBANE- OG SPORVOGNMATERIELL.....	16	:	:	:	:	:	
3843	PROD. AV MOTORKJØRETØYER, UNNT. MOTORSYKLER.....							
3844	PRODUKSJON AV MOTORSYKLER OG SYKLER.....	90	606	184	185	84.2	42	
3845	PRODUKSJON AV FLY.....	16	504	169	205	118.8	25	
3849	PRODUKSJON AV TRANSPORTMIDLER ELLERS.....	3	476	190	191	77.3	16	
385	PROD. AV TEKNISKE OG VITENSKAPELIGE INSTRUM., FOTOARTIKLER OG OPTISKE ARTIKLER.....	39	561	255	264	74.4	-20	
3851	PRODUKSJON AV TEKNISKE OG VITENSKAPELIGE INSTRUMENTER IKKE NEVNT ELLERS.....	33	522	238	249	76.6	-25	
3852	PROD. AV FOTOARTIKLER OG OPTISKE ARTIKLER.....	6	761	341	341	66.1	7	
39	INDUSTRIPRODUKSJON ELLERS.....	88	397	170	177	80.9	25	
3901	PRODUKSJON AV GULL- OG SØLVVARER.....	31	437	194	195	78.2	15	
3902	PRODUKSJON AV MUSIKKINSTRUMENTER.....	1	:	:	:	:	:	
3903	PRODUKSJON AV SPORTSARTIKLER.....	16	415	158	167	84.3	31	
3909	ANNEN INDUSTRIPRODUKSJON.....	40	:	:	:	:	:	

1) ENGELSK OVERSETTELSE AV NÆRINGSGRUPPERINGEN ER GITT I VEDLEGG 1.

TABELL 10. BEDRIFTER, SYSSLESATTE OG BRUTTOPRODUKSJONSVERDI, ETTER NÆRINGSUNDERGRUPPE. ALLE BEDRIFTER OG STORE BEDRIFTER I PROSENT AV ALLE BEDRIFTER ESTABLISHMENTS, PERSONS ENGAGED AND GROSS VALUE OF PRODUCTION, BY INDUSTRY SUBGROUP. ALL ESTABLISHMENTS AND LARGE ESTABLISHMENTS AS PERCENTAGE OF ALL ESTABLISHMENTS

NÆRINGSUNDERGRUPPE 1) INDUSTRY SUBGROUP 1)	BEDRIFTER ESTABLISHMENTS		SYSSLESATTE PERSONS ENGAGED		BRUTTOPROD.VERDI GROSS VALUE OF PROD	
	ALLE BE- DRIF- TER ALL ESTAB- LISH- MENTS	STORE BEDRIF- TER I ALLE BE- DRIF- TER LARGE ESTAB- LISH- MENTS AS PER- CENTAGE OF ALL ESTAB- LISH- MENTS	I ALLE BE- DRIF- TER IN ALL ESTAB- LISH- MENTS	PST. P.C.	I STORE BEDRIF- TER I ALLE BE- DRIF- TER IN LARGE ESTAB- LISH- MENTS AS PER- CENTAGE OF ALL ESTAB- LISH- MENTS	PST. P.C.
2.3 OLJEUTVINNING, BERGVERKS- DRIFT OG INDUSTRI.....	13581	53.0	353402	95.2	334454.9	97.5
2 OLJEUTVINNING OG BERGVERKS DRIFT.....	439	48.7	20580	97.6	72650.6	99.5
21 BRYTING AV KULL.....	1	100.0	825	100.0	236.4	100.0
22 UTVINNING AV RÅOLJE OG NATURGASS.....	12	100.0	13533	100.0	68787.9	100.0
23 BRYTING OG UTVINNING AV MALM.....	14	100.0	3034	100.0	1396.2	100.0
2301 BRYTING AV JERNMALM.....	4	100.0	1639	100.0	651.8	100.0
2309 MALMBRYTING ELLERS.....	10	100.0	1395	100.0	744.4	100.0
23091 BRYTING AV SVOVELKIS OG KOPPERMALM.....	7	100.0	923	100.0	413.0	100.0
23099 BRYTING AV ANNEN MALM.....	3	100.0	472	100.0	331.4	100.0
29 BERGVERKS DRIFT ELLERS.....	412	45.4	3188	84.7	2230.1	84.8
2901 BRYTING OG UTVINNING AV STEIN, GRUS OG SAND..	376	45.5	2958	85.0	2103.0	84.9
29011 BRYTING AV BYGNINGS- OG MONUMENTSTEIN.....	55	69.1	526	94.5	232.2	94.5
29012 UTVINNING AV PUKKSTEIN OG SINGEL.....	120	48.3	960	84.2	839.2	84.3
29013 UTVINNING AV GRUS OG SAND.....	173	29.5	645	60.3	466.2	63.3
29019 BRYTING OG UTVINNING AV ANNEN STEIN.....	28	85.7	827	99.2	565.4	99.8
2909 BRYTING OG UTVINNING ELLERS.....	36	44.4	230	80.9	127.2	82.8
3 I N D U S T R I.....	13142	53.2	332822	95.0	261804.3	96.9
31 PRODUKSJON AV NÆRINGSMIDLER, DRIKKEVARER OG TOBAKKSVARER.....	2288	68.4	55477	96.3	59566.6	97.9
311-12 PRODUKSJON AV NÆRINGSMIDLER.....	2222	68.0	50106	95.9	52460.0	97.7
3111 SLAKTING OG PRODUKSJON AV KJØTTVARER.....	299	79.3	11163	98.3	15461.6	99.1
31111 SLAKTING.....	98	89.8	4966	99.3	9278.3	99.6
31112 PRODUKSJON AV KJØTTHERMETIKK.....	7	57.1	123	95.9	155.7	95.3
31119 ANNEN PRODUKSJON AV KJØTTVARER.....	194	74.7	6074	97.5	6027.7	98.3
3112 PRODUKSJON AV MEIERIVARER.....	187	98.9	6333	99.9	8587.6	100.0
31121 MEIERIER.....	169	100.0	5110	100.0	7542.6	100.0
31122 PROD. AV KOND. MJØLK, TØRRMJØLK OG KASEIN..	4	100.0	108	100.0	268.1	100.0
31123 PRODUKSJON AV ISKREM.....	14	85.7	1115	99.6	776.9	99.9
3113 KONSERVERING AV FRUKT OG GRØNNSAKER.....	35	71.4	1296	97.6	1083.5	98.2
3114 PRODUKSJON AV FISKEVARER.....	594	68.4	13006	95.7	8828.8	96.1
31141 TILV. AV SALT FISK, TØRR FISK OG KLIPP FISK..	338	61.5	3699	89.3	3203.5	92.0
31142 FRYSSING AV FISK.....	111	91.9	5917	99.5	3852.7	99.7
31143 PRODUKSJON AV FISKEHERMETIKK.....	38	89.5	1707	99.4	768.5	99.4
31149 ANNEN PRODUKSJON AV FISKEVARER.....	107	57.9	1683	92.7	1004.0	92.7
3115 PRODUKSJON AV OLJE OG FETT.....	55	96.4	1836	99.8	2867.4	99.9
31151 PRODUKSJON AV FISKEOLJER OG FISKEMJØL.....	29	100.0	705	100.0	997.3	100.0
31152 PRODUKSJON AV VEGETABILSKA OLJER.....	2	100.0	475	100.0	:	:
31153 RAFFINERING OG HERDING AV ANIMALSKA OLJER..	6	66.7	278	98.6	:	:
31154 PRODUKSJON AV MARGARIN.....	18	100.0	378	100.0	517.7	100.0
3116 PRODUKSJON AV KORNVARER.....	115	55.7	1265	90.3	2394.9	91.8
3117 PRODUKSJON AV BAKERVARER.....	659	59.8	7922	89.6	2931.1	91.3
31171 PRODUKSJON AV BRØD- OG KONDITORVARER.....	637	59.8	7344	89.3	2613.7	90.7
31179 PRODUKSJON AV ANDRE BAKERVARER.....	22	59.1	578	93.4	317.5	96.4
3119 PRODUKSJON AV SJOKOLADE OG SUKKERVARER.....	7	85.7	2631	99.6	1755.6	99.9
3121 PRODUKSJON AV NÆRINGSMIDLER ELLERS.....	159	47.8	3420	94.2	3191.5	96.5
3122 PRODUKSJON AV DYREFOR.....	112	58.9	1234	92.5	5357.9	97.4

1) ENGELSK OVERSETTELSE AV NÆRINGSGRUPPERINGEN ER GITT I VEDLEGG 1.  
1) ENGLISH TRANSLATION OF THE ACTIVITY CLASSIFICATION IS GIVEN IN ANNEX 1.

TABELL 10 (FORTS.). BEDRIFTER, SYSSELTSATTE OG BRUTTOPRODUKSJONSVERDI, ETTER NÆRINGSUNDERGRUPPE, ALLE BEDRIF-  
 TER OG STORE BEDRIFTER I PROSENT AV ALLE BEDRIFTER

NÆRINGSUNDERGRUPPE 1)	BEDRIFTER		SYSSELTSATTE		BRUTTOPROD.VERDI		
	ALLE BE- DRIF- TER	STORE BEDRIF- TER I PST. AV ALLE BE- DRIFTER	I ALLE BE- TER	I STORE BEDRIF- TER I PST. AV ALLE BE- DRIFTER	I ALLE BE- DRIF- TER	I STORE BEDRIF- TER I PST. AV ALLE BE- DRIFTER	
					MILL. KR		
313	PRODUKSJON AV DRIKKEVARER.....	62	77.4	4416	99.0	4601.7	99.2
3131	PRODUKSJON AV BRENNEVIN OG VIN.....	13	76.9	487	98.8	406.0	97.7
3133	BRYGGING AV ØL.....	16	100.0	2958	99.9	3381.1	100.0
3134	PRODUKSJON AV MINERALVANN.....	33	66.7	971	96.3	814.7	96.9
314	PRODUKSJON AV TOBAKKSVARER.....	4	100.0	955	100.0	2504.9	100.0
32	PRODUKSJON AV TEKSTILVARER, BEKLEDNINGSVARER, LÆR OG LÆRVARER.....	785	51.7	14461	93.7	5343.2	93.7
321	PRODUKSJON AV TEKSTILVARER.....	417	52.5	8441	94.3	3375.3	94.0
3211	SPINNING, VEVING OG ETTERBEH. AV TEKSTILER...	81	51.9	2532	96.9	1048.1	97.8
32111	PRODUKSJON AV GARN.....	13	84.6	775	99.0	255.7	99.6
32112	PRODUKSJON AV VEVNADER.....	58	41.4	1605	96.1	732.9	97.1
32113	PRODUKSJON AV BÅND OG ELASTIKK.....	10	70.0	152	94.7	59.5	98.2
3212	SØM AV TEKSTILVARER, UNNTATT KLÆR.....	162	42.6	1757	86.8	750.6	86.4
32121	SØM AV UTSTYRSVARER.....	46	54.3	684	92.0	338.5	94.5
32129	SØM AV ANDRE TEKSTILVARER, UNNTATT KLÆR...	116	37.9	1073	83.5	412.1	79.7
3213	PRODUKSJON AV TRIKOTASJEVARER.....	59	67.8	2213	97.8	631.0	97.5
3214	PRODUKSJON AV GOLVTEPPER, -MATTER OG -RYER.....	11	36.4	64	71.9	22.8	69.7
3215	PRODUKSJON AV TAUVERK OG NETT.....	79	59.5	1062	91.6	515.7	90.9
3219	PRODUKSJON AV TEKSTILVARER ELLERS.....	25	68.0	813	98.3	407.0	98.3
322	PRODUKSJON AV KLÆR, UNNTATT SKOTØY.....	281	48.8	4609	92.5	1457.6	92.9
3221	PROD. AV YTTERTØY AV TEKSTILSTOFF OG PLAST...	199	50.3	3630	93.6	1142.4	94.5
32211	PROD. AV ARBEIDS- OG BESKYTTELSESKLÆR.....	38	55.3	892	95.6	255.5	94.2
32212	PRODUKSJON AV YTTERTØY.....	161	49.1	2738	92.9	886.9	94.6
3229	PRODUKSJON AV KLÆR ELLERS.....	82	45.1	979	88.8	315.2	87.1
32291	PRODUKSJON AV HODEPLAGG.....	8	75.0	142	96.5	28.8	96.8
32292	PRODUKSJON AV KLÆR AV LÆR OG SKINN.....	12	41.7	66	78.8	21.7	88.0
32293	PRODUKSJON AV KLÆR AV PELSSKINN.....	47	34.0	411	81.0	155.4	83.2
32294	PRODUKSJON AV ANDRE KLÆR.....	15	66.7	360	96.4	109.2	90.0
323	PRODUKSJON AV LÆR OG LÆR- OG SKINNVARER, UNNTATT KLÆR OG SKOTØY.....	55	50.9	774	91.9	299.5	94.2
3231	PRODUKSJON AV LÆR.....	6	66.7	160	97.5	126.2	98.7
3232	BEREDNING AV PELSSKINN.....	6	50.0	57	89.5	18.9	96.5
3233	PRODUKSJON AV REISEEFFEKTER.....	43	48.8	557	90.5	154.5	90.2
324	PRODUKSJON AV SKOTØY.....	32	68.8	637	95.6	210.7	92.0
33	PRODUKSJON AV TREVARER.....	1938	49.6	28641	90.9	17239.3	94.2
331	PROD. AV TREVARER, UNNTATT MØBLER OG INNREDN...	1431	49.6	19574	90.2	12467.3	93.9
3311	PROD. AV TRELAST O.A. BYGNINGSMAT. AV TRE...	1144	55.9	18045	92.2	11845.5	95.2
33111	SAGING OG HØVLING.....	438	58.9	6940	94.4	4765.7	96.8
33112	PRODUKSJON AV SPONPLATER.....	15	86.7	1004	99.3	850.3	98.8
33113	PRODUKSJON AV MONTERINGSFERDIGE TREHUS...	103	65.0	3116	92.2	2365.8	96.2
33114	PRODUKSJON AV BYGNINGSARTIKLER.....	520	51.2	5702	87.9	2874.2	91.4
33115	TREIMPREGNERING.....	14	64.3	389	97.2	341.2	92.9
33119	PRODUKSJON AV ANDRE BYGNINGSMATERIALER...	54	48.1	894	91.9	648.4	93.9
3312	PRODUKSJON AV TREEMBALLASJE.....	43	51.2	313	86.3	87.7	78.5
3319	PRODUKSJON AV TREVARER ELLERS.....	244	20.1	1216	61.3	534.1	66.7
332	PRODUKSJON AV MØBLER OG INNREDNINGER AV TRE...	507	49.7	9067	92.5	4772.0	95.0
3321	PRODUKSJON AV MØBLER.....	371	48.0	6708	92.9	3403.3	95.1
3322	PRODUKSJON AV INNREDNINGER.....	136	54.4	2359	91.4	1368.7	94.8
34	TREFOREDLING, GRAFISK PRODUKSJON OG FORLAGS- VIRKSOMHET.....	1978	47.8	49301	94.1	31294.4	95.5
341	TREFOREDLING.....	131	83.2	13354	99.4	13782.8	99.7
3411	PRODUKSJON AV PAPIRMASSE, PAPIR OG PAPP.....	52	100.0	9358	99.9	10970.5	100.0
34111	PRODUKSJON AV TREMASSE.....	20	100.0	1253	99.8	2079.4	100.0
34112	PRODUKSJON AV SULFATCELLULOSE.....	2	100.0	757	99.7	:	:
34113	PRODUKSJON AV SULFITTCELLULOSE.....	4	100.0	1132	100.0	:	:
34114	PRODUKSJON AV PAPIR OG PAPP.....	22	100.0	5769	99.9	6134.2	100.0
34115	PRODUKSJON AV TREFIBERPLATER.....	4	100.0	447	100.0	291.2	100.0
3412	PRODUKSJON AV PAPIR- OG PAPPBALLASJE.....	48	72.9	2829	98.7	1956.7	98.9
3419	PRODUKSJON AV PAPIR- OG PAPPVARER ELLERS...	31	71.0	1167	97.5	855.6	97.4

1) ENGELSK OVERSETTELSE AV NÆRINGSGRUPPERINGEN ER GITT I VEDLEGG 1.

TABELL 10 (FORTS.). BEDRIFTER, SYSSELTSATTE OG BRUTTOPRODUKSJONSVERDI, ETTER NÆRINGSUNDERGRUPPE. ALLE BEDRIFTER OG STORE BEDRIFTER I PROSENT AV ALLE BEDRIFTER

NÆRINGSUNDERGRUPPE 1)	BEDRIFTER		SYSSELTSATTE		BRUTTOPROD. VERDI		
	ALLE BE-DRIF-TER	STORE BEDRIF-TER I PST. AV ALLE BE-DRIFTER	I ALLE BE-TER	I STORE BEDRIF-TER I PST. AV ALLE BE-DRIFTER	I ALLE BE-TER	I STORE BEDRIF-TER I PST. AV ALLE BE-DRIFTER	
					MILL. KR		
342	GRAFISK PRODUKSJON OG FORLAGSVIRKSOMHET.....	1847	45.3	35947	92.1	17511.6	92.2
3421	GRAFISK PRODUKSJON.....	1253	44.1	11794	84.6	6541.1	86.7
34211	TRYKKING AV BØKER, UKEBLADER OG TIDSSKR....	91	46.2	2039	93.2	1507.9	95.8
34212	ANNEN TRYKKING.....	773	48.6	7047	85.2	3784.2	86.9
34213	BOKBINDING.....	60	53.3	768	90.6	286.3	93.2
34219	ANNEN GRAFISK PRODUKSJON.....	329	31.3	1940	71.2	962.7	69.7
3422	FORLAGSVIRKSOMHET.....	594	47.8	24153	95.8	10970.6	95.5
34221	FORLEGGING AV AVISER.....	212	79.2	19869	97.7	6706.0	98.3
34222	FORLEGGING AV BØKER.....	131	38.9	2331	92.7	2074.5	93.9
34223	FORLEGGING AV TIDSSKRIFTER OG UKEBLADER....	150	32.0	1503	85.6	1879.7	92.8
34229	ANNEN FORLAGSVIRKSOMHET.....	101	16.8	450	60.4	310.4	62.5
35	PRODUKSJON AV KJEMISKE PRODUKTER, MINERAL-OLJE-, KULL-, GUMMI- OG PLASTPRODUKTER.....	717	60.3	26630	96.8	32609.4	98.1
351	PRODUKSJON AV KJEMISKE RÅVARER.....	62	91.9	9098	99.8	12436.7	99.9
3511	PRODUKSJON AV KJEMISKE GRUNNSTOFFER OG FORBINDELSER, UNNTATT KUNSTGJØDSEL.....	47	89.4	3729	99.6	5850.5	99.8
35111	PRODUKSJON AV KARBIDER.....	4	100.0	1107	100.0	732.7	100.0
35119	ANNEN PROD. AV KJEM. GRUNNSTOFFER OG FORB..	43	88.4	2622	99.4	5117.8	99.7
3512	PROD. AV KUNSTGJØDSEL OG PLANTEVERNMI-DLER....	4	100.0	3577	100.0	3772.4	100.0
3513	PRODUKSJON AV BASISPLAST OG KUNSTFIBRER.....	11	100.0	1792	99.8	2813.8	100.0
352	PRODUKSJON AV KJEMISK-TEKNISKE PRODUKTER.....	168	54.8	6217	96.9	5118.7	98.1
3521	PRODUKSJON AV MALING OG LAKK.....	37	64.9	1708	97.0	1275.8	98.4
3522	PRODUKSJON AV FARMASØYTISKE PRODUKTER.....	16	75.0	1649	99.5	1539.9	99.9
3523	PROD. AV VASKEMIDLER OG TOALETT-PREPARATER.....	37	32.4	964	94.2	708.1	95.9
35231	PRODUKSJON AV VASKEMIDLER.....	24	33.3	731	94.3	506.5	95.8
35232	PRODUKSJON AV TOALETT-PREPARATER.....	13	30.8	233	94.0	201.6	96.0
3529	PROD. AV KJEMISK-TEKNISKE PRODUKTER ELLERS..	78	56.4	1896	95.8	1594.9	97.1
35291	PRODUKSJON AV SPRENGSTOFF OG AMMUNISJON....	7	85.7	742	99.6	504.8	100.0
35299	ANNEN PROD. AV KJEMISK-TEKNISKE PRODUKTER...	71	53.5	1154	93.4	1090.2	95.8
353	RAFFINERING AV JORDOLJE.....	3	100.0	909	100.0	7650.1	100.0
354	PRODUKSJON AV JORDOLJE- OG KULLPRODUKTER.....	76	55.3	1727	93.8	2125.3	89.4
35401	PRODUKSJON AV TJØRE- OG ASFALTPAPP.....	2	100.0	324	99.4	:	:
35409	ANNEN PROD. AV JORDOLJE- OG KULLPRODUKTER..	74	54.1	1403	92.5	:	:
355	PRODUKSJON OG REPARASJON AV GUMMI-PRODUKTER....	71	43.7	1673	91.5	906.4	92.0
35501	PRODUKSJON AV GUMMI-PRODUKTER.....	20	60.0	1351	96.6	706.3	98.2
35502	REPARASJON AV GUMMI-PRODUKTER.....	51	37.3	322	70.2	200.1	70.2
356	PRODUKSJON AV PLASTVARER.....	337	61.4	7006	94.5	4372.1	95.4
35601	PRODUKSJON AV PLAST-HALVFABRIKATA.....	64	68.8	1851	96.8	1745.2	97.8
35602	PRODUKSJON AV PLASTEMBALLASJE.....	66	72.7	2540	98.0	1378.7	97.1
35609	ANNEN PRODUKSJON AV PLASTVARER.....	207	55.6	2615	89.6	1248.1	90.3
36	PRODUKSJON AV MINERALSKE PRODUKTER.....	609	54.0	11183	93.9	8253.8	94.0
361	PRODUKSJON AV KERAMISKE PRODUKTER.....	31	19.4	1102	95.6	290.0	96.9
362	PRODUKSJON AV GLASS OG GLASSVARER.....	68	51.5	2034	95.9	1165.8	96.9
369	PRODUKSJON AV MINERALSKE PRODUKTER ELLERS....	510	56.5	8047	93.1	6798.0	93.3
3691	PRODUKSJON AV TEGLVARER.....	10	60.0	393	98.0	182.0	98.2
3692	PRODUKSJON AV SEMENT OG KALK.....	8	87.5	812	99.0	1026.6	99.6
3699	PRODUKSJON AV JORD- OG STEINVARER ELLERS....	492	55.9	6842	92.2	5589.4	92.0
36991	STEINBEARBEIDING.....	115	36.5	736	78.1	579.1	87.8
36992	PRODUKSJON AV BETONG.....	150	54.7	914	84.4	1282.9	80.4
36993	PRODUKSJON AV BETONGVARER.....	211	64.9	4292	94.7	2990.8	95.9
36999	ANNEN PRODUKSJON AV JORD- OG STEINVARER....	16	87.5	900	99.6	736.5	99.8
37	PRODUKSJON AV METALLER.....	112	77.7	23506	99.6	23566.3	99.9
371	PRODUKSJON AV JERN, STÅL OG FERROLEGERINGER....	50	92.0	10489	99.8	8822.1	99.9
37101	PRODUKSJON AV JERN OG STÅL.....	14	85.7	4592	99.8	4019.0	99.9
37102	PRODUKSJON AV FERROLEGERINGER.....	15	100.0	4240	100.0	4033.6	100.0
37103	STØPING AV JERN OG STÅL.....	21	90.5	1657	99.7	769.5	99.7

1) ENGELSK OVERSETTELSE AV NÆRINGSGRUPPERINGEN ER GITT I VEDLEGG 1.

TABELL 10 (FORTS.). BEDRIFTER, SYSSELTSATTE OG BRUTTOPRODUKSJONSVERDI, ETTER NÆRINGSUNDERGRUPPE. ALLE BEDRIFTER OG STORE BEDRIFTER I PROSENT AV ALLE BEDRIFTER

NÆRINGSUNDERGRUPPE 1)	BEDRIFTER		SYSSELTSATTE		BRUTTOPROD.VERDI		
	ALLE BE-DRIF-TER	STORE BEDRIF-TER I PST. AV ALLE BE-DRIFTER	I ALLE BE-TER	I STORE BEDRIF-TER I PST. AV ALLE BE-DRIFTER	I ALLE BE-DRIF-TER	I STORE BEDRIF-TER I PST. AV ALLE BE-DRIFTER	
		PST.		PST.	MILL. KR	PST.	
372	PRODUKSJON AV IKKE-JERNHOLDIGE METALLER.....	62	66.1	13017	99.5	14744.1	99.8
37201	PRODUKSJON AV PRIMÆR ALUMINIUM.....	7	100.0	7673	100.0	8420.1	100.0
37202	PROD. AV ANDRE IKKE-JERNHOLDIGE METALLER...	12	83.3	3249	99.8	4568.2	100.0
37203	VALSING AV IKKE-JERNHOLDIGE METALLER.....	11	90.9	1561	99.7	1514.3	99.9
37204	STØPING AV IKKE-JERNHOLDIGE METALLER.....	32	43.8	534	89.1	241.5	89.0
38	PRODUKSJON AV VERKSTEDPRODUKTER.....	4426	49.1	120655	95.1	82770.0	96.7
381	PRODUKSJON AV METALLVARER.....	1671	47.5	27736	91.1	12609.7	92.2
3811	PRODUKSJON AV HUSHOLDNINGSARTIKLER, HÅND-VERKTØY, LÅSER OG BESLAG.....	106	48.1	2199	93.3	915.6	94.1
38111	PRODUKSJON AV HUSHOLDNINGSARTIKLER.....	23	69.6	655	96.9	245.9	97.8
38112	PROD. AV HÅNDVERKTØY, LÅSER OG BESLAG.....	83	42.2	1544	91.8	669.7	92.7
3812	PRODUKSJON AV MØBLER AV METALL.....	43	67.4	1459	96.3	674.2	97.1
3813	PRODUKSJON AV METALLKONSTRUKSJONER.....	324	76.2	9227	97.1	4605.2	97.0
3819	PRODUKSJON AV METALLVARER ELLERS.....	1198	38.9	14851	86.5	6414.6	88.0
38191	PRODUKSJON AV METALLEMBALLASJE.....	10	100.0	890	99.9	498.0	99.9
38192	PROD. AV METALLDUK,-TRÅD, SPIKER OG SKRUER.	41	73.2	1200	96.9	784.0	98.2
38193	PRODUKSJON AV BELYSNINGSUTSTYR.....	32	56.3	1419	95.1	783.7	96.6
38194	PRODUKSJON AV RØRARMATUR.....	28	75.0	599	94.8	291.8	97.2
38199	PRODUKSJON AV ANDRE METALLVARER.....	1087	35.6	10743	82.6	4057.2	82.3
382	PRODUKSJON AV MASKINER.....	1311	46.1	42369	95.9	41889.6	97.7
3821	PRODUKSJON AV KRAFTMASKINER OG MOTORER.....	7	71.4	1523	99.4	950.1	99.5
3822	PRODUKSJON AV JORDBRUKSMASKINER.....	52	44.2	1745	96.4	873.7	96.4
3823	PROD. AV MASKINER FOR TRE- OG METALLBEARB...	37	48.6	582	90.4	230.1	90.3
3824	PRODUKSJON AV INDUSTRIMASKINER ELLERS.....	162	87.7	19143	99.8	27324.9	99.9
38241	PRODUKSJON AV OLJERIGGER.....	89	100.0	17077	100.0	26311.6	100.0
38249	PRODUKSJON AV ANDRE INDUSTRIMASKINER.....	73	72.6	2066	98.1	1013.3	98.1
3825	PRODUKSJON AV KONTORMASKINER.....	30	56.7	2980	98.0	2881.6	99.0
3829	PRODUKSJON AV MASKINER ELLERS.....	1023	39.0	16396	90.7	9629.2	91.2
38291	PRODUKSJON AV HUSHOLDNINGSMASKINER.....	11	45.5	537	97.6	330.9	98.8
38292	REPARASJON AV MASKINER.....	708	31.8	4386	74.6	2045.3	70.7
38299	PRODUKSJON AV ANDRE MASKINER.....	304	55.6	11473	96.6	7253.0	96.6
383	PROD. AV ELEKTRISKE APPARATER OG MATERIELL....	469	56.5	22473	97.6	12951.9	98.1
3831	PROD. AV ELMOTORER OG MATERIELL FOR ELPROD...	133	60.2	6065	97.3	3187.8	97.5
3832	PROD. AV SIGNAL-, RADIO- O.A. TELEMATERIELL..	186	51.1	10348	98.0	5934.3	98.2
3833	PROD. AV ELEKTRISKE HUSHOLDNINGSAPPARATER...	29	79.3	1286	98.7	609.9	98.7
3839	PROD. AV ELEKTR. APP. OG MATERIELL ELLERS...	121	55.4	4774	97.0	3219.9	98.2
38391	PRODUKSJON AV ELEKTRISK KABEL OG LEDNING...	12	83.3	1971	99.7	1860.3	99.9
38399	ANNEN PROD. AV ELEKTR. APP. OG MATERIELL...	109	52.3	2803	95.0	1359.7	95.8
384	PRODUKSJON AV TRANSPORTMIDLER.....	910	52.0	26564	95.7	14476.1	96.5
3841	BYGGING AV FARTØYER.....	686	50.6	16966	94.8	9660.2	96.1
38411	BYGGING AV SKIP.....	162	76.5	9722	98.8	5578.7	99.1
38412	BYGGING AV BÅTER.....	437	38.4	4092	83.3	2224.3	87.0
38413	PRODUKSJON AV SKIPS- OG BÅTMOTORER.....	35	42.9	1080	94.9	548.4	94.8
38414	PROD. AV SPESIALDELER FOR SKIP OG BÅTER....	52	76.9	2072	98.6	1308.9	99.2
3842	PRODUKSJON OG REPARASJON AV JERNBANE- OG SPORVOGNMATERIELL.....	19	89.5	2519	99.8	854.1	99.9
38421	PROD. AV JERNBANE- OG SPORVOGNMATERIELL....	1	100.0	337	100.0	:	:
38422	REP. AV JERNBANE- OG SPORVOGNMATERIELL....	18	88.9	2182	99.8	:	:
3843	PROD. AV MOTORKJØRETØYER, UNNT. MOTORSYKLER..}						
3844	PRODUKSJON AV MOTORSYKLER OG SYKLER.....	173	52.0	4155	94.7	2485.3	95.9
3845	PRODUKSJON AV FLY.....	26	61.5	2798	99.2	1416.5	98.8
3849	PRODUKSJON AV TRANSPORTMIDLER ELLERS.....	6	50.0	126	94.4	59.9	94.6
385	PROD. AV TEKNISKE OG VITENSKAPELIGE INSTRUM., FOTOARTIKLER OG OPTISKE ARTIKLER.....	65	60.0	1513	95.1	842.8	95.7
3851	PRODUKSJON AV TEKNISKE OG VITENSKAPELIGE INSTRUMENTER IKKE NEVNT ELLERS.....	55	60.0	1265	95.3	656.7	95.7
3852	PROD. AV FOTOARTIKLER OG OPTISKE ARTIKLER....	10	60.0	248	94.4	186.0	95.7
39	INDUSTRIPRODUKSJON ELLERS.....	289	30.4	2968	83.5	1161.3	84.7
3901	PRODUKSJON AV GULL- OG SØLVVARER.....	87	35.6	979	84.5	413.2	87.4
3902	PRODUKSJON AV MUSIKKINSTRUMENTER.....	7	14.3	19	26.3	:	:
3903	PRODUKSJON AV SPORTSARTIKLER.....	38	42.1	624	90.7	257.2	91.3
3909	ANNEN INDUSTRIPRODUKSJON.....	157	25.5	1346	80.3	:	:

1) ENGLSK OVERSETTELSE AV NÆRINGSGRUPPERINGEN ER GITT I VEDLEGG 1.

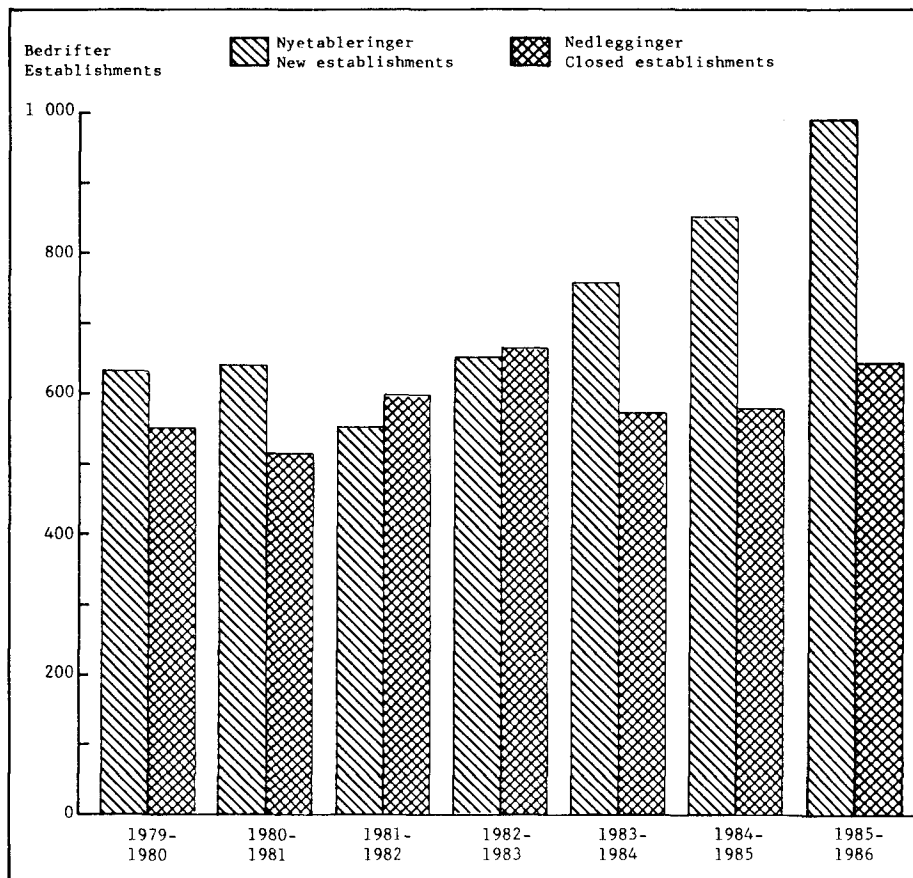
Tabell 11. Tilgang og avgang av bedrifter, etter tilgangs- og avgangskategori. 1979 - 1986  
Changes in the number of establishments, by category of changes. 1979 - 1986

	1979- 1980	1980- 1981	1981- 1982	1982- 1983	1983- 1984	1984- 1985	1985- 1986
<b>ALLE BEDRIFTER UTENOM ENMANNSBEDRIFTER ALL ESTABLISHMENTS EXCEPT ONE-MAN ESTABLISHMENTS</b>							
Netto endring Net change .....	65	159	-575	-297	144	193	122
Nyetableringer New establishments .....	632	643	555	655	761	852	995
Nedlegginger Closed establishments .....	550	512	599	669	573	581	644
Fra enmannsbedrift Reductions from one-man establishment .....	207	226	169	220	245	251	231
Til enmannsbedrift Additions to one-man establishment .....	257	212	449	321	222	237	243
Næringstilganger Additions to industry ....	95	56	76	125	75	73	54
Næringsavganger Reductions from industry ..	73	55	91	112	124	152	107
Andre nettotilganger Other net changes ....	11	13	-236	-195	-18	-13	-164
<b>ENMANNSBEDRIFTER<sup>1</sup> ONE-MAN ESTABLISHMENTS<sup>1</sup></b>							
Nyetableringer New establishments .....	622	709	589	729	727	844	885
Nedlegginger Closed establishments .....	403	415	448	679	721	624	652

<sup>1</sup> Enmannsbedrifter, personlig eide bedrifter hvor eieren arbeider alene. Disse bedriftene regnes ikke med i de øvrige tabellene.

<sup>1</sup> One-man establishments with individual proprietorship where the owner is working alone. These establishments are not included in the other tables.

Figur 1. Nyetablerte og nedlagte bedrifter. 1979 - 1986  
The number of new establishments and closed establishments. 1979 - 1986



Tabell 12. Nyetablerte og nedlagte bedrifter, etter næringsområde. 1979 - 1986 New establishments and closed establishments, by industry division. 1979 - 1986

Næringsområde <sup>1</sup> Industry division <sup>1</sup>	1979- 1980	1980- 1981	1981- 1982	1982- 1983	1983- 1984	1984- 1985	1985- 1986
<b>2,3 OLJEUTVINNING, BERGVERKSDRIFT OG INDUSTRI</b>							
Nyetableringer New establishments .....	632	643	555	655	761	852	995
Nedlegginger Closed establishments .....	550	512	599	669	573	581	644
<b>2 OLJEUTVINNING OG BERGVERKSDRIFT</b>							
Nyetableringer .....	31	25	24	38	35	26	42
Nedlegginger .....	24	25	43	20	17	25	28
<b>3 INDUSTRI</b>							
Nyetableringer .....	601	618	531	617	726	826	953
Nedlegginger .....	526	487	556	649	556	556	616
<b>31 Produksjon av næringsmidler, drikke- og tobakksvarer</b>							
Nyetableringer .....	61	58	67	67	96	75	117
Nedlegginger .....	110	92	94	125	92	104	130
<b>32 Produksjon av tekstil- og bekledningsvarer, lær og lærvarer</b>							
Nyetableringer .....	48	58	33	36	51	61	41
Nedlegginger .....	52	48	72	68	44	51	47
<b>33 Produksjon av trevarer</b>							
Nyetableringer .....	81	81	55	82	103	90	101
Nedlegginger .....	67	95	85	78	83	79	95
<b>34 Treforedling, grafisk produksjon og forlagsvirksomhet</b>							
Nyetableringer .....	103	92	81	109	108	142	181
Nedlegginger .....	63	64	62	68	63	54	83
<b>35 Produksjon av kjemiske produkter, mineralolje-, kull-, gummi- og plastprodukter</b>							
Nyetableringer .....	23	25	31	28	40	49	51
Nedlegginger .....	30	27	25	25	19	28	27
<b>36 Produksjon av mineralske produkter</b>							
Nyetableringer .....	15	24	21	20	27	38	49
Nedlegginger .....	22	19	25	28	22	20	17
<b>37 Produksjon av metaller</b>							
Nyetableringer .....	2	-	3	4	2	3	2
Nedlegginger .....	5	1	4	9	8	-	4
<b>38 Produksjon av verkstedprodukter</b>							
Nyetableringer .....	252	243	218	246	276	341	386
Nedlegginger .....	158	132	171	233	209	204	198
<b>39 Industriproduksjon ellers</b>							
Nyetableringer .....	16	37	22	25	23	27	25
Nedlegginger .....	19	9	18	15	16	16	15

<sup>1</sup> Engelsk oversettelse av næringsgrupperingen er gitt i vedlegg 1.

<sup>1</sup> English translation of the activity classification is given in annex 1.

Tabell 13. Nyetablerte og nedlagte bedrifter, etter størrelse. 1979 - 1986  
New establishments and closed establishments, by size. 1979 - 1986

Sysselsettingsgruppe Group of employment	1979- 1980	1980- 1981	1981- 1982	1982- 1983	1983- 1984	1984- 1985	1985- 1986
<b>I ALT TOTAL</b>							
Nyetableringer New establishments .....	632	643	555	655	761	852	995
Nedlegginger Closed establishments .....	550	512	599	669	573	581	644
-4 sysselsatte persons engaged							
Nyetableringer .....	506	533	443	496	578	697	777
Nedlegginger .....	355	307	412	411	348	377	422
5-9 sysselsatte							
Nyetableringer .....	79	51	67	92	110	98	147
Nedlegginger .....	82	87	100	102	82	106	103
10- sysselsatte							
Nyetableringer .....	47	59	45	67	73	57	71
Nedlegginger .....	113	118	87	156	143	98	119

Tabell 14. Tilgang og avgang av bedrifter, etter næringsområde. 1985 - 1986 Changes in the number of establishments, by industry division. 1985 - 1986

Næringsområde <sup>1</sup> Industry division <sup>1</sup>	Tilgang - avgang Changes	Tilgang Addition			Avgang Reduction		
		I alt Total	Nyetab- leringer New estab- lishments	Andre tilganger Other additions	I alt Total	Nedleg- ginger Closed estab- lishments	Andre avganger Other reductions
2,3 OLJEUTVINNING, BERGVERKS- DRIFT OG INDUSTRI .....	122	1 371	995	376	1 249	644	605
2 OLJEUTVINNING OG BERGVERKS- DRIFT .....	4	55	42	13	51	28	23
3 INDUSTRI .....	118	1 316	953	363	1 198	616	582
31 Prod. av næringsmidler, drikke- og tobakksvarer ....	-37	149	117	32	186	130	56
32 Prod. av tekstil- og bekled- ningsvarer, lær og lærvarer	-21	68	41	27	89	47	42
33 Produksjon av trevarer .....	-68	155	101	54	223	95	128
34 Treforedling, grafisk prod. og forlagsvirksomhet .....	75	227	181	46	152	83	69
35 Prod. av kjemiske produkter, mineralolje-, kull-, gummi- og plastprodukter .....	10	61	51	10	51	27	24
36 Prod. av mineralske prod. ..	24	63	49	14	39	17	22
37 Produksjon av metaller .....	-2	2	2	-	4	4	-
38 Prod. av verkstedprodukter .	149	555	386	169	406	198	208
39 Industriproduksjon ellers ..	-12	36	25	11	48	15	33

<sup>1</sup> Engelsk oversettelse av næringsgrupperingen er gitt i vedlegg 1.

<sup>1</sup> English translation of the activity classification is given in annex 1.



Tabell 15. Tilgang og avgang av bedrifter, etter fylke/størrelse. 1985 - 1986 Changes in the number of establishments, by county/size. 1985 - 1986

Fylke/sysselsettings- gruppe County/group of employment	Tilgang - avgang Changes	Tilgang Addition			Avgang Reduction		
		I alt Total	Nyetab- leringer New estab- lishments	Andre tilganger Other additions	I alt Total	Nedleg- ginger Closed establissh- ments	Andre avganger Other reductions
HELE LANDET THE WHOLE COUNTRY .....	122	1 371	995	376	1 249	644	605
Østfold .....	15	83	59	24	68	43	25
Akershus .....	-9	94	74	20	103	39	64
Oslo .....	-15	147	106	41	162	78	84
Hedmark .....	-3	58	40	18	61	25	36
Oppland .....	-11	46	32	14	57	27	30
Buskerud .....	1	80	49	31	79	51	28
Vestfold .....	36	92	65	27	56	30	26
Telemark .....	-12	44	31	13	56	31	25
Aust-Agder .....	16	43	31	12	27	14	13
Vest-Agder .....	17	44	34	10	27	14	13
Rogaland .....	21	111	90	21	90	53	37
Hordaland .....	25	139	95	44	114	57	57
Sogn og Fjordane .....	-7	28	18	10	35	17	18
Møre og Romsdal .....	25	114	82	32	89	39	50
Sør-Trøndelag .....	7	66	50	16	59	32	27
Nord-Trøndelag .....	-9	40	34	6	49	27	22
Nordland .....	28	83	58	25	55	30	25
Troms .....	2	36	27	9	34	19	15
Finmark .....	-9	19	16	3	28	18	10
Svalbard .....	-	-	-	-	-	-	-
Kontinentalsokkelen The continental shelf ..	4	4	4	-	-	-	-
I ALT TOTAL .....	122	1 371	995	376	1 249	644	605
- 4 sysselsatte per- sons engaged .....	155	1 109	777	332	954	422	532
5- 9 sysselsatte .....	26	168	147	21	142	103	39
10-19 " .....	-33	46	37	9	79	56	23
20-49 " .....	-14	33	25	8	47	41	6
50-99 " .....	-4	11	5	6	15	10	5
100- " .....	-8	4	4	-	12	12	-

Tabell 16. Sysselsatte. Tilgang ved nyetableringer og avgang ved nedlegginger, etter næringsområde. 1979 - 1986  
Persons engaged. Addition from new establishments and reduction from closed establishments, by industry division. 1979 - 1986

Næringsområde <sup>1</sup> Industry division <sup>1</sup>	1979- 1980	1980- 1981	1981- 1982	1982- 1983	1983- 1984	1984- 1985	1985- 1986
<b>2,3 OLJEUTVINNING, BERGVERKSDRIFT OG INDUSTRI</b>							
Nyetableringer New establishments .....	2 728	3 755	2 364	3 623	4 001	3 759	4 627
Nedlegginger Closed establishments .....	4 747	5 261	4 417	7 693	6 964	4 204	7 794
<b>2 OLJEUTVINNING OG BERGVERKSDRIFT</b>							
Nyetableringer .....	61	25	119	92	94	435	337
Nedlegginger .....	50	50	103	81	302	149	162
<b>3 INDUSTRI</b>							
Nyetableringer .....	2 667	3 730	2 245	3 531	3 907	3 324	4 290
Nedlegginger .....	4 697	5 211	4 314	7 612	6 662	4 055	7 632
<b>31 Produksjon av næringsmidler, drikke- og tobakkvarer</b>							
Nyetableringer .....	309	236	299	403	736	250	1 095
Nedlegginger .....	668	1 146	541	1 005	818	712	1 257
<b>32 Produksjon av tekstil- og bekledningsvarer, lær og lærvarer</b>							
Nyetableringer .....	207	212	76	158	182	186	80
Nedlegginger .....	550	512	728	867	243	430	434
<b>33 Produksjon av trevarer</b>							
Nyetableringer .....	218	361	122	345	455	254	271
Nedlegginger .....	463	737	434	523	770	568	504
<b>34 Treforedling, grafisk produksjon og forlagsvirksomhet</b>							
Nyetableringer .....	304	269	233	315	262	365	562
Nedlegginger .....	247	766	550	828	551	254	486
<b>35 Produksjon av kjemiske produkter, mineralolje-, kull-, gummi- og plastprodukter</b>							
Nyetableringer .....	160	133	118	122	159	134	185
Nedlegginger .....	233	122	105	664	280	244	155
<b>36 Produksjon av mineralske produkter</b>							
Nyetableringer .....	42	103	261	129	59	122	308
Nedlegginger .....	244	121	67	112	138	127	157
<b>37 Produksjon av metaller</b>							
Nyetableringer .....	16	-	24	27	22	63	11
Nedlegginger .....	131	1	47	199	404	-	322
<b>38 Produksjon av verkstedprodukter</b>							
Nyetableringer .....	1 384	2 326	1 087	1 968	1 952	1 872	1 715
Nedlegginger .....	2 087	1 667	1 802	3 354	3 406	1 689	4 274
<b>39 Industriproduksjon ellers</b>							
Nyetableringer .....	27	90	25	64	80	78	63
Nedlegginger .....	74	139	40	60	52	31	43

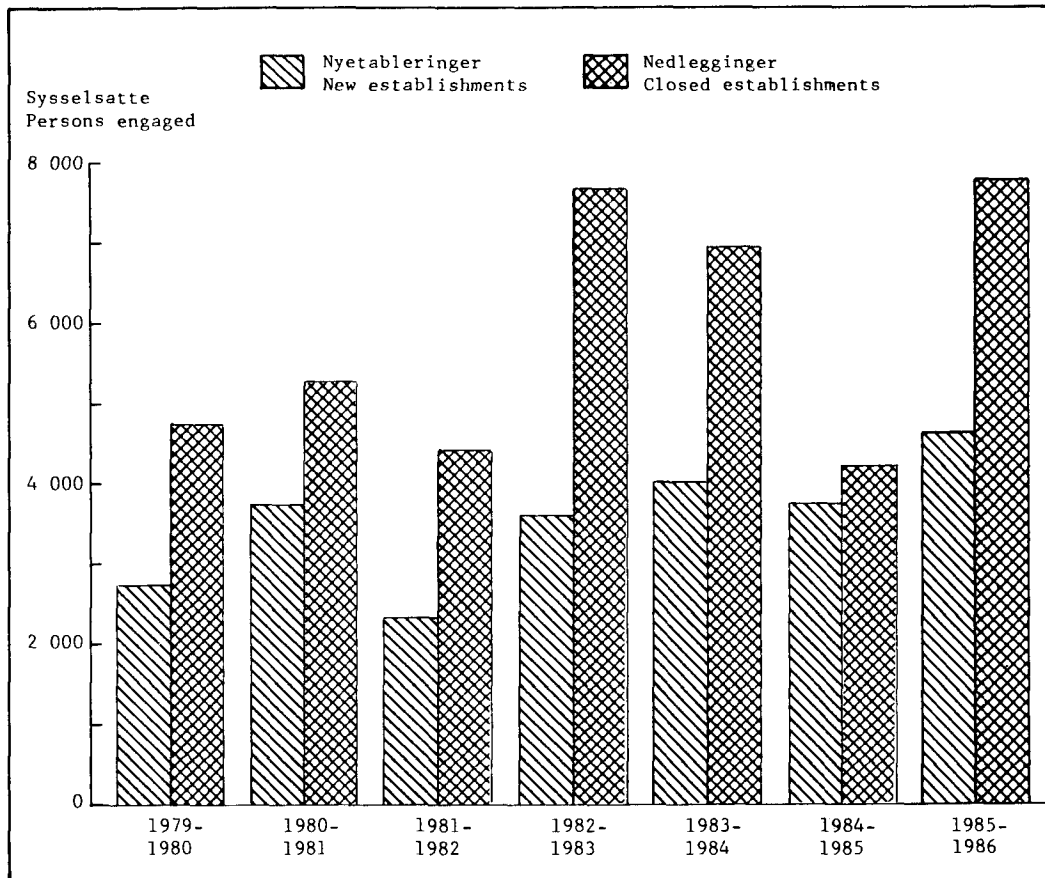
<sup>1</sup> Engelsk oversettelse av næringsgrupperingen er gitt i vedlegg 1.

<sup>1</sup> English translation of the activity classification is given in annex 1.

Tabell 17. Sysselsatte. Tilgang ved nyetableringer og avgang ved nedlegginger, etter bedriftens størrelse. 1979 - 1986 Persons engaged. Addition from new establishments and reduction from closed establishments, by size of establishment. 1979 - 1986

Sysselsettingsgruppe Group of employment	1979- 1980	1980- 1981	1981- 1982	1982- 1983	1983- 1984	1984- 1985	1985- 1986
<b>I ALT TOTAL</b>							
Nyetableringer New establishments .....	2 728	3 755	2 364	3 623	4 001	3 759	4 627
Nedlegginger Closed establishments .....	4 747	5 261	4 417	7 693	6 964	4 204	7 794
<b>-4 sysselsatte persons engaged</b>							
Nyetableringer .....	917	902	689	903	1 025	1 149	1 441
Nedlegginger .....	588	501	684	780	711	785	825
<b>5-9 sysselsatte</b>							
Nyetableringer .....	482	319	421	578	727	644	918
Nedlegginger .....	505	561	666	688	542	664	660
<b>10- sysselsatte</b>							
Nyetableringer .....	1 329	2 534	1 254	2 142	2 249	1 966	2 268
Nedlegginger .....	3 654	4 199	3 067	6 225	5 711	2 755	6 309

Figur 2. Sysselsatte. Tilgang ved nyetableringer og avgang ved nedlegginger. 1979 - 1986  
Persons engaged. Addition from new establishments and reduction from closed establishments. 1979 - 1986



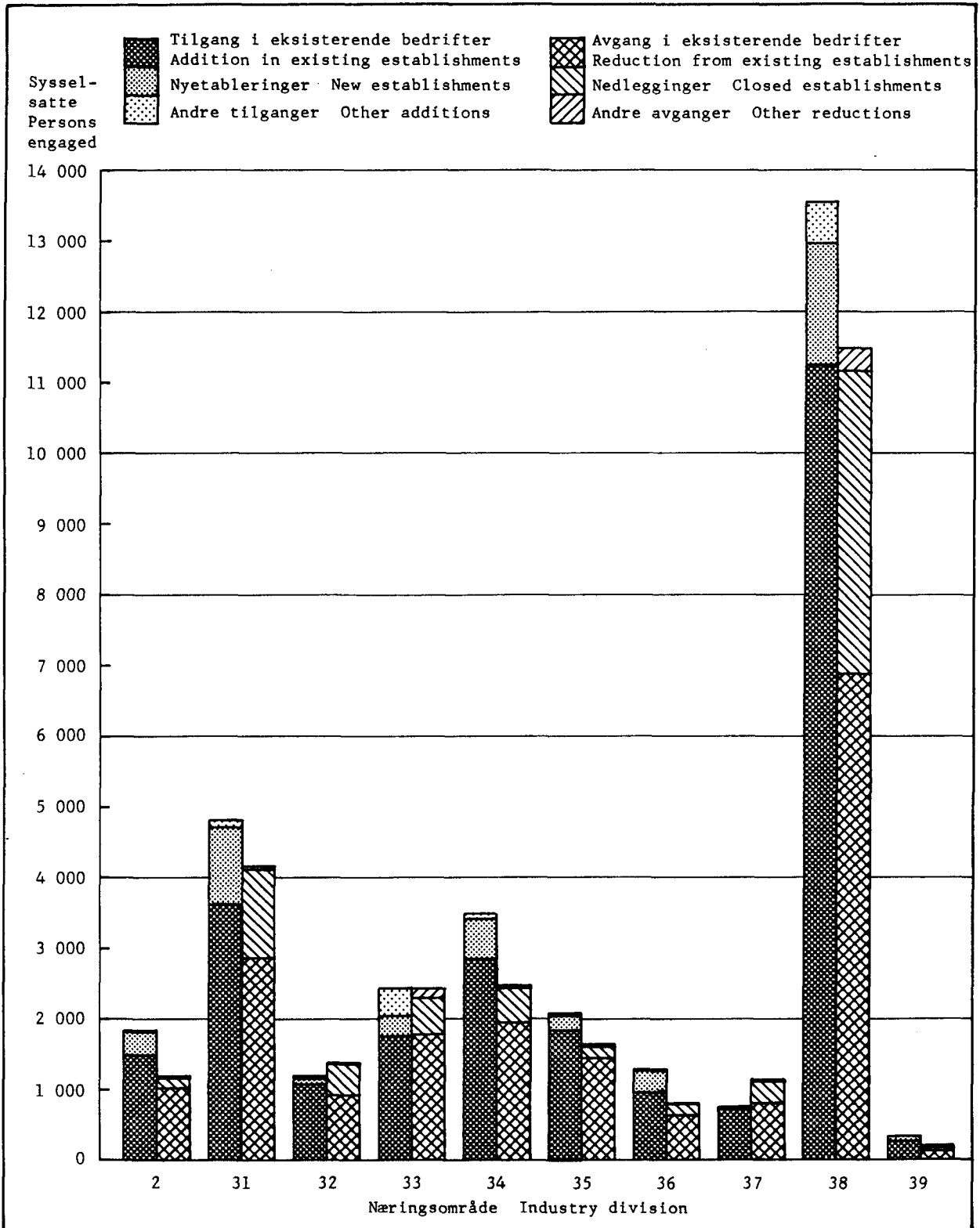
Tabell 18. Tilgang og avgang av sysselsatte, etter næringsområde. 1985 - 1986 Changes in the number of persons engaged, by industry division. 1985 - 1986

Næringsområde <sup>1</sup> Industry division <sup>1</sup>	Tilgang - avgang Changes	Tilgang Addition			Avgang Reduction				
		I alt Total	Eksis- teren- de be- drifter Exis- ting estab- lish- ments	Ny- etab- ler- inger New estab- lish- ments	Andre til- ganger Other addi- tions	I alt Total	Eksis- teren- de be- drif- ter Exis- ting estab- lish- ments	Ned- leg- ginger Closed estab- lish- ments	Andre av- ganger Other reduc- tions
2,3 OLJEUTVINNING, BERGVERKS- DRIFT OG INDUSTRI .....	4 891	31 771	25 856	4 627	1 288	26 880	18 434	7 794	652
2 OLJEUTVINNING OG BERGVERKS- DRIFT .....	647	1 837	1 490	337	10	1 190	1 019	162	9
3 INDUSTRI .....	4 244	29 934	24 366	4 290	1 278	25 690	17 415	7 632	643
31 Prod. av næringsmidler, drikke- og tobakkvarer ....	656	4 812	3 624	1 095	93	4 156	2 864	1 257	35
32 Prod. av tekstil- og bekled- ningsvarer, lær og lærvarer	-180	1 196	1 075	80	41	1 376	916	434	26
33 Produksjon av trevarer .....	9	2 436	1 757	271	408	2 427	1 784	504	139
34 Treforedling, grafisk prod. og forlagsvirksomhet .....	1 015	3 486	2 857	562	67	2 471	1 945	486	40
35 Prod. av kjemiske produkter, mineralolje-, kull-, gummi- og plastprodukter .....	440	2 078	1 841	185	52	1 638	1 445	155	38
36 Prod. av mineralske prod. ..	477	1 284	955	308	21	807	643	157	7
37 Produksjon av metaller .....	-391	750	734	11	5	1 141	804	322	15
38 Prod. av verkstedprodukter .	2 076	13 553	11 252	1 715	586	11 477	6 884	4 274	319
39 Industriproduksjon ellers ..	142	339	271	63	5	197	130	43	24

<sup>1</sup> Engelsk oversettelse av næringsgrupperingen er gitt i vedlegg 1.

<sup>1</sup> English translation of the activity classification is given in annex 1.

Figur 3. Tilgang og avgang av sysselsatte, etter næringsområde. 1985 - 1986  
 Changes in the number of persons engaged, by industry division. 1985 - 1986



Tabell 19. Tilgang og avgang av sysselsatte, etter fylke/bedriftens størrelse. 1985 - 1986 Changes in the number of persons engaged, by county/size of establishment. 1985 - 1986

Fylke/sysselsettings- gruppe County/group of employment	Tilgang - avgang Changes	Tilgang Addition			Avgang Reduction				
		I alt Total	Eksis- teren- de be- drifter Exis- ting estab- lish- ments	Ny- etab- ler- inger New estab- lish- ments	Andre til- ganger Other addi- tions	I alt Total	Eksis- teren- de be- drif- ter Exis- ting estab- lish- ments	Ned- leg- ginger Closed estab- lish- ments	Andre av- ganger Other reduc- tions
HELE LANDET THE WHOLE COUNTRY .	4 891	31 771	25 856	4 627	1 288	26 880	18 434	7 794	652
Østfold .....	734	2 103	1 812	250	41	1 369	1 118	240	11
Akershus .....	470	2 125	1 694	329	102	1 655	1 396	203	56
Oslo .....	915	3 173	2 693	395	85	2 258	1 527	640	91
Hedmark .....	68	1 208	822	106	280	1 140	998	110	32
Oppland .....	135	1 006	914	86	6	871	662	190	19
Buskerud .....	-273	1 698	1 495	171	32	1 971	1 129	777	65
Vestfold .....	-614	2 505	1 645	585	275	3 119	1 386	1 607	126
Telemark .....	247	1 710	1 426	245	39	1 463	821	629	13
Aust-Agder .....	317	699	554	118	27	382	348	29	5
Vest-Agder .....	417	1 076	959	100	17	659	589	61	9
Rogaland .....	527	3 522	3 022	435	65	2 995	2 267	679	49
Hordaland .....	624	3 078	2 491	491	96	2 454	1 982	432	40
Sogn og Fjordane .....	-374	737	690	30	17	1 111	269	832	10
Møre og Romsdal .....	662	2 033	1 691	284	58	1 371	1 053	287	31
Sør-Trøndelag .....	189	1 267	1 078	168	21	1 078	843	201	34
Nord-Trøndelag .....	65	767	607	93	67	702	363	321	18
Nordland .....	497	1 305	1 074	201	30	808	614	169	25
Troms .....	-83	726	509	190	27	809	583	215	11
Finmark .....	-221	417	336	78	3	638	459	172	7
Svalbard .....	55	55	55	-	-	-	-	-	-
Kontinentalsokkelen The conti- nental shelf .....	534	561	289	272	-	27	27	-	-
I ALT TOTAL .....	4 891	31 771	25 856	4 627	1 288	26 880	18 434	7 794	652
- 4 sysselsatte persons engaged .....	852	2 886	1 047	1 441	398	2 034	783	825	426
5- 9 sysselsatte .....	757	2 740	1 745	918	77	1 983	1 308	660	15
10-19 " .....	563	3 386	2 800	478	108	2 823	2 013	760	50
20-49 " .....	1 598	5 836	4 980	643	213	4 238	3 000	1 175	63
50-99 " .....	843	4 327	3 608	330	389	3 484	2 608	778	98
100- " .....	278	12 596	11 676	817	103	12 318	8 722	3 596	-

TABELL 20. ALLE BEDRIFTER ETTER STØRRELSE OG NÆRINGSUNDERGRUPPE  
ALL ESTABLISHMENTS BY SIZE AND INDUSTRY SUBGROUP

NÆRINGSUNDERGRUPPE 1) INDUSTRY SUBGROUP 1)	BE- DRIF- TER I ALT ESTAB- LISH- MENTS, TOTAL	BEDRIFTER MED SYSSSELSETTING ESTABLISHMENTS WITH EMPLOYMENT						
		-4	5-9	10- 19	20- 49	50- 99	100- 199	200-
2,3 OLJEUTVINNING, BERGVERKS- DRIFT OG INDUSTRI.....	13581	6056	2555	1950	1704	700	361	255
2 OLJEUTVINNING OG BERGVERKSDRIFT.....	439	248	90	46	32	4	9	10
21 BRYTING AV KULL.....	1	-	-	-	-	-	-	1
22 UTVINNING AV RÅOLJE OG NATURGASS.....	12	4	-	-	1	-	3	4
23 BRYTING OG UTVINNING AV MALM.....	14	-	-	1	3	2	3	5
2301 BRYTING AV JERNMALM.....	4	-	-	-	1	-	1	2
2309 MALMBRYTING ELLERS.....	10	-	-	1	2	2	2	3
23091 BRYTING AV SVOVELKIS OG KOPPERMALM.....	7	-	-	1	2	-	2	2
23099 BRYTING AV ANNEN MALM.....	3	-	-	-	-	2	-	1
29 BERGVERKSDRIFT ELLERS.....	412	244	90	45	28	2	3	-
2901 BRYTING OG UTVINNING AV STEIN, GRUS OG SAND...	376	222	83	40	26	2	3	-
29011 BRYTING AV BYGNINGS- OG MONUMENTSTEIN.....	55	25	13	10	6	1	-	-
29012 UTVINNING AV PUKKSTEIN OG SINGEL.....	120	61	30	18	10	1	-	-
29013 UTVINNING AV GRUS OG SAND.....	173	129	35	7	2	-	-	-
29019 BRYTING OG UTVINNING AV ANNEN STEIN.....	28	7	5	5	8	-	3	-
2909 BRYTING OG UTVINNING ELLERS.....	36	22	7	5	2	-	-	-
3 I N D U S T R I.....	13142	5808	2465	1904	1672	696	352	245
31 PRODUKSJON AV NÆRINGSMIDLER, DRIKKEVARER OG TOBAKKSVARER.....	2288	687	507	443	407	151	62	31
311-12 PRODUKSJON AV NÆRINGSMIDLER.....	2222	674	497	433	398	140	57	23
3111 SLAKTING OG PRODUKSJON AV KJØTTVARER.....	299	57	61	59	63	28	25	6
31111 SLAKTING.....	98	9	14	15	31	16	10	3
31112 PRODUKSJON AV KJØTTHERMETIKK.....	7	3	1	-	2	1	-	-
31119 ANNEN PRODUKSJON AV KJØTTVARER.....	194	45	46	44	30	11	15	3
3112 PRODUKSJON AV MEIERIVARER.....	187	8	22	62	65	21	7	2
31121 MEIERIER.....	169	6	22	57	61	18	3	2
31122 PROD. AV KOND. MJØLK, TØRRMJØLK OG KASEIN...	4	-	-	2	2	-	-	-
31123 PRODUKSJON AV ISKREM.....	14	2	-	3	2	3	4	-
3113 KONSERVERING AV FRUKT OG GRØNNSAKER.....	35	10	3	6	7	7	1	1
3114 PRODUKSJON AV FISKEVARER.....	594	170	131	103	126	47	11	6
31141 TILV. AV SALTFISK, TØRRFISK OG KLIPPFISK...	338	117	96	63	58	4	-	-
31142 FRYSING AV FISK.....	111	8	8	17	40	24	9	5
31143 PRODUKSJON AV FISKEHERMETIKK.....	38	3	2	6	11	15	1	-
31149 ANNEN PRODUKSJON AV FISKEVARER.....	107	42	25	17	17	4	1	1
3115 PRODUKSJON AV OLJE OG FETT.....	55	6	5	16	23	3	-	2
31151 PRODUKSJON AV FISKEOLJER OG FISKEMJØL.....	29	4	3	5	15	2	-	-
31152 PRODUKSJON AV VEGETABILISKE OLJER.....	2	-	-	-	1	-	-	1
31153 RAFFINERING OG HERDING AV ANIMALSKE OLJER...	6	2	-	1	2	-	-	1
31154 PRODUKSJON AV MARGARIN.....	18	-	2	10	5	1	-	-
3116 PRODUKSJON AV KORNVARER.....	115	59	30	14	6	3	3	-
3117 PRODUKSJON AV BAKERVARER.....	659	235	186	139	74	21	3	1
31171 PRODUKSJON AV BRØD- OG KONDITORVARER.....	637	229	179	135	72	19	3	-
31179 PRODUKSJON AV ANDRE BAKERVARER.....	22	6	7	4	2	2	-	1
3119 PRODUKSJON AV SJOKOLADE OG SUKKERVARER.....	7	1	-	-	1	1	1	3
3121 PRODUKSJON AV NÆRINGSMIDLER ELLERS.....	159	78	29	19	18	8	5	2
3122 PRODUKSJON AV DYREFOR.....	112	50	30	15	15	1	1	-
313 PRODUKSJON AV DRIKKEVARER.....	62	13	10	9	9	10	4	7
3131 PRODUKSJON AV BRENNEVIN OG VIN.....	13	4	3	2	1	2	-	1
3133 BRYGGING AV ØL.....	16	-	-	-	2	5	4	5
3134 PRODUKSJON AV MINERALVANN.....	33	9	7	7	6	3	-	1
314 PRODUKSJON AV TOBAKKSVARER.....	4	-	-	1	-	1	1	1

1) ENGLSK ØVERSETTELSE AV NÆRINGSGRUPPERINGEN ER GITT I VEDLEGG 1.  
1) ENGLISH TRANSLATION OF THE ACTIVITY CLASSIFICATION IS GIVEN IN ANNEX 1.

TABELL 20 (FORTS.). ALLE BEDRIFTER ETTER STØRRELSE OG NÆRINGSUNDERGRUPPE

NÆRINGSUNDERGRUPPE 1)	BE- DRIF- TER I ALT	BEDRIFTER MED SYSSELSETTING							
		-4	5-9	10- 19	20- 49	50- 99	100- 199	200-	
32	PRODUKSJON AV TEKSTILVARER, BEKLEDNINGSVARER, LÆR OG LÆRVARER.....	785	373	118	103	115	49	22	5
321	PRODUKSJON AV TEKSTILVARER.....	417	190	65	56	62	27	13	4
3211	SPINNING, VEING OG ETTERBEH. AV TEKSTILER....	81	38	9	7	10	10	4	3
32111	PRODUKSJON AV GARN.....	13	2	1	2	3	3	1	1
32112	PRODUKSJON AV VEVNADER.....	58	33	4	4	6	6	3	2
32113	PRODUKSJON AV BÆND OG ELASTIKK.....	10	3	4	1	1	1	-	-
3212	SØM AV TEKSTILVARER, UNNTATT KLÆR.....	162	88	27	26	14	6	1	-
32121	SØM AV UTSTYRSVARER.....	46	19	11	6	8	1	1	-
32129	SØM AV ANDRE TEKSTILVARER, UNNTATT KLÆR....	116	69	16	20	6	5	-	-
3213	PRODUKSJON AV TRIKOTASJEVARER.....	59	19	5	4	18	8	4	1
3214	PRODUKSJON GOLVTEPPER, -MATTER OG -RYER....	11	6	3	1	1	-	-	-
3215	PRODUKSJON AV TAUVERK OG NETT.....	79	31	16	15	14	3	-	-
3219	PRODUKSJON AV TEKSTILVARER ELLERS.....	25	8	5	3	5	-	4	-
322	PRODUKSJON AV KLÆR, UNNTATT SKOTØY.....	281	147	36	36	37	15	9	1
3221	PROD. AV YTTERTØY AV TEKSTILSTOFF OG PLAST....	199	102	24	21	31	13	7	1
32211	PROD. AV ARBEIDS- OG BESKYTTELSESKLÆR.....	38	17	1	5	11	2	2	-
32212	PRODUKSJON AV YTTERTØY.....	161	85	23	16	20	11	5	1
3229	PRODUKSJON AV KLÆR ELLERS.....	82	45	12	15	6	2	2	-
32291	PRODUKSJON AV HODEPLAGG.....	8	2	1	2	2	1	-	-
32292	PRODUKSJON AV KLÆR AV LÆR OG SKINN.....	12	7	2	3	-	-	-	-
32293	PRODUKSJON AV KLÆR AV PELSSKINN.....	47	31	9	6	-	-	1	-
32299	PRODUKSJON AV ANDRE KLÆR.....	15	5	-	4	4	1	1	-
323	PRODUKSJON AV LÆR OG LÆR- OG SKINNVARER, UNNTATT KLÆR OG SKOTØY.....	55	27	8	8	8	4	-	-
3231	PRODUKSJON AV LÆR.....	6	2	-	2	1	1	-	-
3232	BEREDNING AV PELSSKINN.....	6	3	2	-	1	-	-	-
3233	PRODUKSJON AV REISEEFFEKTER.....	43	22	6	6	6	3	-	-
324	PRODUKSJON AV SKOTØY.....	32	9	9	3	8	3	-	-
33	PRODUKSJON AV TREVARER.....	1938	944	361	283	238	77	29	6
331	PROD. AV TREVARER, UNNTATT MØBLER OG INNREDN....	1431	698	287	211	162	52	19	2
3311	PROD. AV TRELAST O.A. BYGNINGSMAT. AV TRE....	1144	491	248	183	150	51	19	2
33111	SAGING OG HØVLING.....	438	188	91	64	64	21	10	-
33112	PRODUKSJON AV SPONPLATER.....	15	2	-	2	3	5	3	-
33113	PRODUKSJON AV MONTERINGSFERDIGE TREHUS....	103	32	19	16	28	6	1	1
33114	PRODUKSJON AV BYGNINGSARTIKLER.....	520	239	124	92	49	14	1	1
33115	TREIMPREGNERING.....	14	5	1	2	3	2	1	-
33119	PRODUKSJON AV ANDRE BYGNINGSMATERIALER....	54	25	13	7	3	3	3	-
3312	PRODUKSJON AV TREEMBALLASJE.....	43	24	8	9	1	1	-	-
3319	PRODUKSJON AV TREVARER ELLERS.....	244	183	31	19	11	-	-	-
332	PRODUKSJON AV MØBLER OG INNREDNINGER AV TRE....	507	246	74	72	76	25	10	4
3321	PRODUKSJON AV MØBLER.....	371	187	42	46	64	21	9	2
3322	PRODUKSJON AV INNREDNINGER.....	136	59	32	26	12	4	1	2
34	TREFOREDING, GRAFISK PRODUKSJON OG FORLAGS- VIRKSOMHET.....	1978	962	383	294	174	69	58	38
341	TREFOREDING.....	131	20	11	13	29	15	25	18
3411	PRODUKSJON AV PAPIRMASSE, PAPIR OG PAPP....	52	-	-	3	10	9	17	13
34111	PRODUKSJON AV TREMASSE.....	20	-	-	3	7	5	5	-
34112	PRODUKSJON AV SULFATCELLULOSE.....	2	-	-	-	-	-	-	2
34113	PRODUKSJON AV SULFITCELLULOSE.....	4	-	-	-	1	-	1	2
34114	PRODUKSJON AV PAPIR OG PAPP.....	22	-	-	-	2	2	9	9
34115	PRODUKSJON AV TREFIBERPLATER.....	4	-	-	-	-	2	2	-
3412	PRODUKSJON AV PAPIR- OG PAPPEMBALLASJE....	48	11	4	8	14	2	5	4
3419	PRODUKSJON AV PAPIR- OG PAPPVARER ELLERS....	31	9	7	2	5	4	3	1

1) ENGELSK OVERSETTELSE AV NÆRINGSGRUPPERINGEN ER GITT I VEDLEGG 1.



TABELL 20 (FORTS.). ALLE BEDRIFTER ETTER STØRRELSE OG NÆRINGSUNDERGRUPPE

NÆRINGSUNDERGRUPPE 1)	BE- DRIF- TER	BEDRIFTER MED SYSSELSETTING							
		I ALT	-4	5-9	10- 19	20- 49	50- 99	100- 199	200-
342	GRAFISK PRODUKSJON OG FORLAGSVIRKSOMHET.....	1847	942	372	281	145	54	33	20
3421	GRAFISK PRODUKSJON.....	1253	650	292	196	83	23	8	1
34211	TRYKKING AV BØKER, UKEBLADER OG TIDSSKR.....	91	46	18	11	6	5	4	1
34212	ANNEN TRYKKING.....	773	368	195	136	57	14	3	-
34213	BOKBINDING.....	60	28	13	11	5	2	1	-
34219	ANNEN GRAFISK PRODUKSJON.....	329	208	66	38	15	2	-	-
3422	FORLAGSVIRKSOMHET.....	594	292	80	85	62	31	25	19
34221	FORLEGGING AV AVISER.....	212	39	34	43	36	25	20	15
34222	FORLEGGING AV BØKER.....	131	79	12	18	12	4	3	3
34223	FORLEGGING AV TIDSSKRIFTER OG UKEBLADER.....	150	97	20	19	10	1	2	1
34229	ANNEN FORLAGSVIRKSOMHET.....	101	77	14	5	4	1	-	-
35	PRODUKSJON AV KJEMISKE PRODUKTER, MINERAL- OLJE-, KULL-, GUMMI- OG PLASTPRODUKTER.....	717	265	134	116	102	49	25	26
351	PRODUKSJON AV KJEMISKE RÅVARER.....	62	6	12	4	12	10	7	11
3511	PRODUKSJON AV KJEMISKE GRUNNSTOFFER OG FORBINDELSER, UNNTATT KUNSTGJØDSEL.....	47	6	11	3	8	7	7	5
35111	PRODUKSJON AV KARBIDER.....	4	-	-	-	-	-	1	3
35119	ANNEN PROD. AV KJEM. GRUNNSTOFFER OG FORB.....	43	6	11	3	8	7	6	2
3512	PROD. AV KUNSTGJØDSEL OG PLANTEVERN- MIDLER.....	4	-	1	-	-	-	-	3
3513	PRODUKSJON AV BASISPLAST OG KUNSTFIBRER.....	11	-	-	1	4	3	-	3
352	PRODUKSJON AV KJEMISK-TEKNISKE PRODUKTER.....	168	74	23	20	24	14	7	6
3521	PRODUKSJON AV MALING OG LAKK.....	37	13	5	7	5	3	3	1
3522	PRODUKSJON AV FARMASØYTISKE PRODUKTER.....	16	4	1	2	1	3	3	2
3523	PROD. AV VASKEMIDLER OG TOALETT- PREPARATER.....	37	24	6	2	2	1	1	1
35231	PRODUKSJON AV VASKEMIDLER.....	24	15	4	2	2	-	-	1
35232	PRODUKSJON AV TOALETTPREPARATER.....	13	9	2	-	-	1	1	-
3529	PROD. AV KJEMISK-TEKNISKE PRODUKTER ELLERS.....	78	33	11	9	16	7	-	2
35291	PRODUKSJON AV SPRENGSTOFF OG AMMUNISJON.....	7	1	1	-	3	-	-	2
35299	ANNEN PROD. AV KJEMISK-TEKNISKE PRODUKTER.....	71	32	10	9	13	7	-	-
353	RAFFINERING AV JORDOLJE.....	3	-	-	-	-	-	1	2
354	PRODUKSJON AV JORDOLJE- OG KULLPRODUKTER.....	76	33	24	12	2	1	2	2
35401	PRODUKSJON AV TJÆRE- OG ASFALTPAPP.....	2	-	-	-	-	1	1	-
35409	ANNEN PROD. AV JORDOLJE- OG KULLPRODUKTER.....	74	33	24	12	2	-	1	2
355	PRODUKSJON OG REPARASJON AV GUMMI- PRODUKTER.....	71	36	15	10	6	2	-	2
35501	PRODUKSJON AV GUMMIPRODUKTER.....	20	7	4	1	4	2	-	2
35502	REPARASJON AV GUMMIPRODUKTER.....	51	29	11	9	2	-	-	-
356	PRODUKSJON AV PLASTVARER.....	337	116	60	70	58	22	8	3
35601	PRODUKSJON AV PLAST-HALVFABRIKATA.....	64	19	8	12	15	6	4	-
35602	PRODUKSJON AV PLASTEMBALLASJE.....	66	17	6	14	16	7	3	3
35609	ANNEN PRODUKSJON AV PLASTVARER.....	207	80	46	44	27	9	1	-
36	PRODUKSJON AV MINERALSKE PRODUKTER.....	609	293	117	92	59	23	17	8
361	PRODUKSJON AV KERAMISKE PRODUKTER.....	31	25	2	-	-	-	1	3
362	PRODUKSJON AV GLASS OG GLASSVARER.....	68	32	7	7	14	3	2	3
369	PRODUKSJON AV MINERALSKE PRODUKTER ELLERS.....	510	236	108	85	45	20	14	2
3691	PRODUKSJON AV TEGLVARER.....	10	4	-	-	4	1	1	-
3692	PRODUKSJON AV SEMENT OG KALK.....	8	1	2	1	1	-	2	1
3699	PRODUKSJON AV JORD- OG STEINVARER ELLERS.....	492	231	106	84	40	19	11	1
36991	STEINBEARBEIDING.....	115	76	21	14	2	2	-	-
36992	PRODUKSJON AV BETONG.....	150	86	35	22	7	-	-	-
36993	PRODUKSJON AV BETONGVARER.....	211	67	48	47	27	13	8	1
36999	ANNEN PRODUKSJON AV JORD- OG STEINVARER.....	16	2	2	1	4	4	3	-
37	PRODUKSJON AV METALLER.....	112	22	9	11	16	14	8	32
371	PRODUKSJON AV JERN, STÅL OG FERROLEGERINGER.....	50	4	1	5	6	9	6	19
37101	PRODUKSJON AV JERN OG STÅL.....	14	2	-	2	2	2	1	5
37102	PRODUKSJON AV FERROLEGERINGER.....	15	-	-	1	-	-	2	12
37103	STØPING AV JERN OG STÅL.....	21	2	1	2	4	7	3	2

1) ENGELSK OVERSETTELSE AV NÆRINGSGRUPPERINGEN ER GITT I VEDLEGG 1.

TABELL 20 (FORTS.). ALLE BEDRIFTER ETTER STØRRELSE OG NÆRINGSUNDERGRUPPE

NÆRINGSUNDERGRUPPE 1)	BE- DRIF- TER	BEDRIFTER MED SYSSSELSETTING							
		I ALT	-4	5-9	10- 19	20- 49	50- 99	100- 199	200-
372	PRODUKSJON AV IKKE-JERNHOLDIGE METALLER.....	62	18	8	6	10	5	2	13
37201	PRODUKSJON AV PRIMÆR ALUMINIUM.....	7	-	-	-	-	-	-	7
37202	PROD. AV ANDRE IKKE-JERNHOLDIGE METALLER....	12	2	1	2	2	2	-	3
37203	VALSING AV IKKE-JERNHOLDIGE METALLER.....	11	1	1	-	3	2	1	3
37204	STØPING AV IKKE-JERNHOLDIGE METALLER.....	32	15	6	4	5	1	1	-
38	PRODUKSJON AV VERKSTEDPRODUKTER.....	4426	2068	795	541	540	257	127	98
381	PRODUKSJON AV METALLVARER.....	1671	786	320	228	221	80	21	15
3811	PRODUKSJON AV HUSHOLDNINGSARTIKLER, HÅND- VERKTØY, LÅSER OG BESLAG.....	106	52	15	16	17	2	2	2
38111	PRODUKSJON AV HUSHOLDNINGSARTIKLER.....	23	6	4	4	6	1	2	-
38112	PROD. AV HÅNDVERKTØY, LÅSER OG BESLAG.....	83	46	11	12	11	1	-	2
3812	PRODUKSJON AV MØBLER AV METALL.....	43	10	9	10	8	3	1	2
3813	PRODUKSJON AV METALLKONSTRUKSJONER.....	324	60	65	69	85	35	4	6
3819	PRODUKSJON AV METALLVARER ELLERS.....	1198	664	231	133	111	40	14	5
38191	PRODUKSJON AV METALLEMBALLASJE.....	10	-	1	-	2	5	1	1
38192	PROD. AV METALLDUK,-TRÅD, SPIKER OG SKRUER..	41	9	8	7	9	5	3	-
38193	PRODUKSJON AV BELYSNINGSUTSTYR.....	32	13	7	6	-	2	2	2
38194	PRODUKSJON AV RØRARMATUR.....	28	5	9	5	6	2	1	-
38199	PRODUKSJON AV ANDRE METALLVARER.....	1087	637	206	115	94	26	7	2
382	PRODUKSJON AV MASKINER.....	1311	672	243	130	116	70	43	37
3821	PRODUKSJON AV KRAFTMASKINER OG MOTORER.....	7	2	-	-	-	2	1	2
3822	PRODUKSJON AV JORDBRUKSMASKINER.....	52	29	4	5	5	6	1	2
3823	PROD. AV MASKINER FOR TRE- OG METALLBEARB....	37	17	7	7	3	1	2	-
3824	PRODUKSJON AV INDUSTRIMASKINER ELLERS.....	162	25	24	17	32	29	14	21
38241	PRODUKSJON AV OLJERIGGER.....	89	6	12	5	12	23	11	20
38249	PRODUKSJON AV ANDRE INDUSTRIMASKINER.....	73	19	12	12	20	6	3	1
3825	PRODUKSJON AV KONTORMASKINER.....	30	10	8	3	4	1	2	2
3829	PRODUKSJON AV MASKINER ELLERS.....	1023	589	200	98	72	31	23	10
38291	PRODUKSJON AV HUSHOLDNINGSMASKINER.....	11	6	-	2	-	1	1	1
38292	REPARASJON AV MASKINER.....	708	466	144	56	33	7	2	-
38299	PRODUKSJON AV ANDRE MASKINER.....	304	117	56	40	39	23	20	9
383	PROD. AV ELEKTRISKE APPARATER OG MATERIELL....	469	187	72	50	70	40	28	22
3831	PROD. AV ELMOTORER OG MATERIELL FOR ELPROD....	133	45	29	13	24	12	4	6
3832	PROD. AV SIGNAL-, RADIO- O.A. TELEMATERIELL...	186	85	25	19	19	15	12	11
3833	PROD. AV ELEKTRISKE HUSHOLDNINGSAPPARATER....	29	6	5	4	7	4	1	2
3839	PROD. AV ELEKTR. APP. OG MATERIELL ELLERS....	121	51	13	14	20	9	11	3
38391	PRODUKSJON AV ELEKTRISK KABEL OG LEDNING....	12	2	-	1	1	3	3	2
38399	ANNEN PROD. AV ELEKTR. APP. OG MATERIELL....	109	49	13	13	19	6	8	1
384	PRODUKSJON AV TRANSPORTMIDLER.....	910	400	149	116	127	63	32	23
3841	BYGGING AV FARTØYER.....	686	308	113	87	96	50	20	12
38411	BYGGING AV SKIP.....	162	35	13	16	44	32	13	9
38412	BYGGING AV BÅTER.....	437	244	89	55	37	9	3	-
38413	PRODUKSJON AV SKIPS- OG BÅTMOTORER.....	35	18	5	6	1	3	1	1
38414	PROD. AV SPESIALDELER FOR SKIP OG BÅTER.....	52	11	6	10	14	6	3	2
3842	PRODUKSJON OG REPARASJON AV JERNBANE- OG SPORVOGNMATERIELL.....	19	2	1	3	2	4	2	5
38421	PROD. AV JERNBANE- OG SPORVOGNMATERIELL....	1	-	-	-	-	-	-	1
38422	REP. AV JERNBANE- OG SPORVOGNMATERIELL....	18	2	1	3	2	4	2	4
3843	PROD. AV MOTORKJØRETØYER, UNNT. MOTORSYKLER..}								
3844	PRODUKSJON AV MOTORSYKLER OG SYKLER.....	173	77	32	21	27	6	8	2
3845	PRODUKSJON AV FLY.....	26	10	3	4	1	2	2	4
3849	PRODUKSJON AV TRANSPORTMIDLER ELLERS.....	6	3	-	1	1	1	-	-
385	PROD. AV TEKNISKE OG VITENSKAPELIGE INSTRUM., FOTOARTIKLER OG OPTISKE ARTIKLER.....	65	23	11	17	6	4	3	1
3851	PRODUKSJON AV TEKNISKE OG VITENSKAPELIGE INSTRUMENTER IKKE NEVNT ELLERS.....	55	19	9	15	6	3	2	1
3852	PROD. AV FOTOARTIKLER OG OPTISKE ARTIKLER....	10	4	2	2	-	1	1	-
39	INDUSTRIPRODUKSJON ELLERS.....	289	194	41	21	21	7	4	1
3901	PRODUKSJON AV GULL- OG SØLVVARER.....	87	53	14	8	8	2	2	-
3902	PRODUKSJON AV MUSIKKINSTRUMENTER.....	7	6	1	-	-	-	-	-
3903	PRODUKSJON AV SPORTSARTIKLER.....	38	21	2	5	5	-	-	-
3909	ANNEN INDUSTRIPRODUKSJON.....	157	114	24	8	8	-	2	1

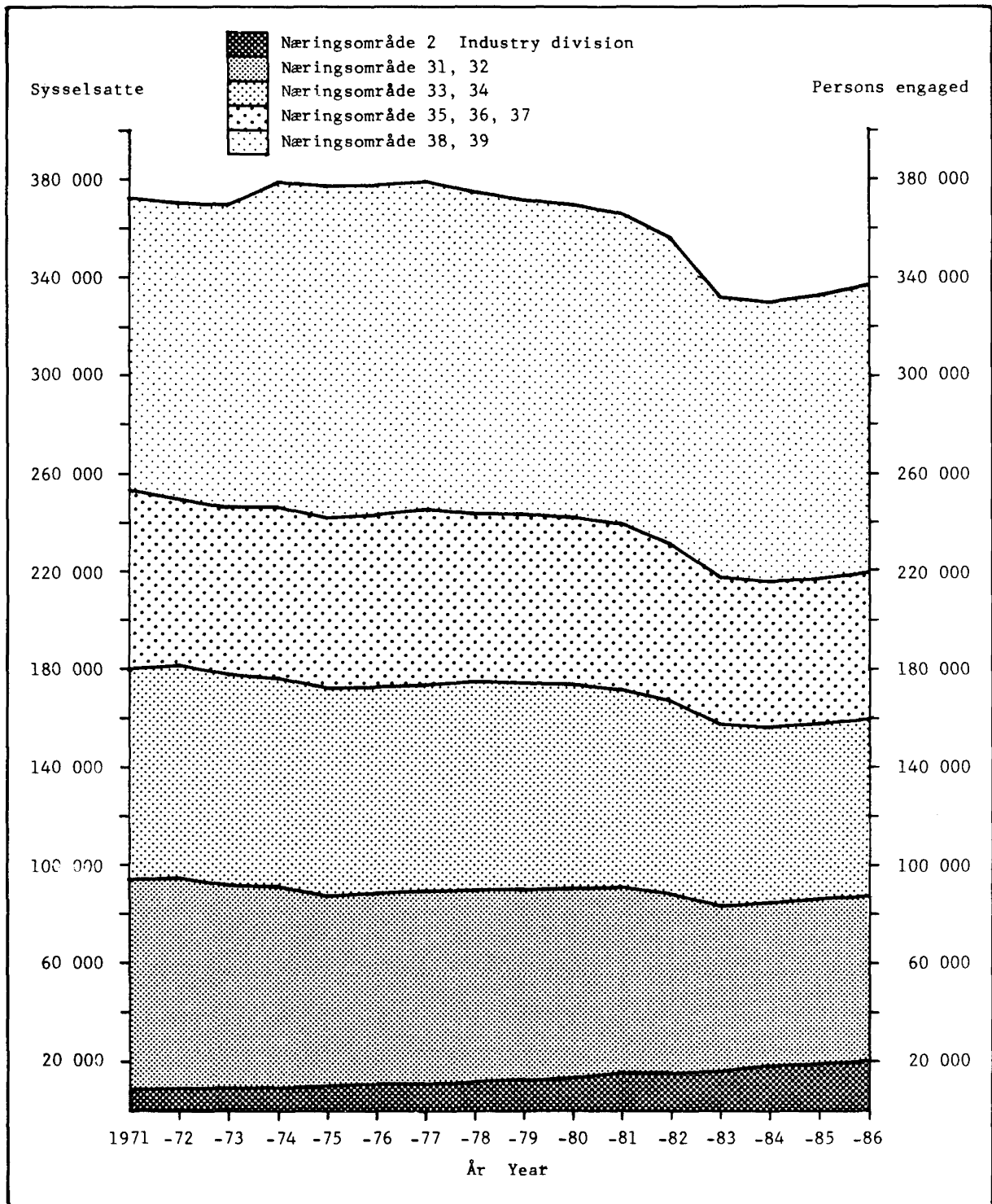
1) ENGELSK OVERSETTELSE AV NÆRINGSGRUPPERINGEN ER GITT I VEDLEGG 1.

TABELL 21. INDUSTRIFORETAK ETTER STØRRELSE OG NÆRINGSHOVEDGRUPPE  
 ENTERPRISES BY SIZE AND INDUSTRY MAJOR GROUP

NÆRINGSHOVEDGRUPPE 1) INDUSTRY MAJOR GROUP 1)	FORE- TAK 2) I ALT ENTER- PRISES 2), TOTAL	FORETAK MED SYSSSELSETTING ENTERPRISES WITH EMPLOYMENT					
		-9	10- 49	50- 99	100- 199	200- 499	500-
2,3 OLJEUTVINNING, BERGVERKS- DRIFT OG INDUSTRI.....	11811	7854	2895	537	269	157	99
2 OLJEUTVINNING OG BERGVERKSDRIFT.....	344	264	55	7	4	7	7
21 BRYTING AV KULL.....	1	-	-	-	-	-	1
22 UTVINNING AV RÅOLJE OG NATURGASS.....	10	1	-	1	1	2	5
23 BRYTING OG UTVINNING AV MALM.....	11	-	3	2	2	3	1
29 BERGVERKSDRIFT ELLERS.....	322	263	52	4	1	2	-
3 I N D U S T R I.....	11467	7590	2840	530	265	150	92
31 PRODUKSJON AV NÆRINGSMIDLER, DRIKKEVARER OG TOBAKKSVARER.....	1785	993	598	103	46	27	18
311-12 PRODUKSJON AV NÆRINGSMIDLER.....	1733	977	581	95	42	23	15
313 PRODUKSJON AV DRIKKEVARER.....	49	16	16	8	3	4	2
314 PRODUKSJON AV TOBAKKSVARER.....	3	-	1	-	1	-	1
32 PRODUKSJON AV TEKSTILVARER, BEKLEDNINGSVARER, LÅR OG LÅRVARER.....	694	451	183	35	19	4	2
321 PRODUKSJON AV TEKSTILVARER.....	363	236	95	17	10	3	2
322 PRODUKSJON AV KLÅR, UNNTATT SKOTØY.....	250	166	62	13	8	1	-
323 PRODUKSJON AV LÅR OG LÅR- OG SKINNVARER, UNNTATT KLÅR OG SKOTØY.....	50	33	14	2	1	-	-
324 PRODUKSJON AV SKOTØY.....	31	16	12	3	-	-	-
33 PRODUKSJON AV TREVARER.....	1809	1248	454	66	29	8	4
331 PROD. AV TREVARER, UNNTATT MØBLER OG INNREDN.....	1320	935	319	40	19	5	2
332 PRODUKSJON AV MØBLER OG INNREDNINGER AV TRE.....	489	313	135	26	10	3	2
34 TREFOREDLING, GRAFISK PRODUKSJON OG FORLAGS- VIRKSOMHET.....	1865	1324	403	56	44	21	17
341 TREFOREDLING.....	87	28	25	6	12	8	8
342 GRAFISK PRODUKSJON OG FORLAGSVIRKSOMHET.....	1778	1296	378	50	32	13	9
35 PROD. AV KJEMISKE PRODUKTER, MINERALOLJE-, KULL-, GUMMI- OG PLASTPRODUKTER.....	543	323	147	29	16	20	8
351 PRODUKSJON AV KJEMISKE RÅVARER.....	27	7	4	4	4	5	3
352 PRODUKSJON AV KJEMISK-TEKNISKE PRODUKTER.....	142	90	33	6	5	4	4
353 RAFFINERING AV JORDOLJE.....	1	-	-	-	-	1	-
354 PRODUKSJON AV JORDOLJE- OG KULLPRODUKTER.....	20	16	1	-	1	2	-
355 PRODUKSJON OG REPARASJON AV GUMMIPRODUKTER.....	57	41	11	2	1	1	1
356 PRODUKSJON AV PLASTVARER.....	296	169	98	17	5	7	-
36 PRODUKSJON AV MINERALSKE PRODUKTER.....	492	340	112	19	9	9	3
361 PRODUKSJON AV KERAMISKE PRODUKTER.....	31	28	-	-	-	3	-
362 PRODUKSJON AV GLASS OG GLASSVARER.....	62	39	15	2	3	2	1
369 PRODUKSJON AV MINERALSKE PRODUKTER ELLERS.....	399	273	97	17	6	4	2
37 PRODUKSJON AV METALLER.....	82	30	19	7	5	11	10
371 PRODUKSJON AV JERN, STÅL OG FERROLEGERINGER.....	34	4	8	3	4	10	5
372 PRODUKSJON AV IKKE-JERNHOLDIGE METALLER.....	48	26	11	4	1	1	5
38 PRODUKSJON AV VERKSTEDPRODUKTER.....	3918	2648	888	210	93	49	30
381 PRODUKSJON AV METALLVARER.....	1583	1091	392	74	10	10	6
382 PRODUKSJON AV MASKINER.....	1036	745	167	52	37	18	17
383 PROD. AV ELEKTRISKE APPARATER OG MATERIELL.....	408	253	97	25	19	10	4
384 PRODUKSJON AV TRANSPORTMIDLER.....	833	527	211	57	25	10	3
385 PROD. AV TEKNISKE OG VITENSKAPELIGE INSTRUM., FOTOARTIKLER OG OPTISKE ARTIKLER.....	58	32	21	2	2	1	-
39 INDUSTRIPRODUKSJON ELLERS.....	279	233	36	5	4	1	-

1) ENGELSK OVERSETTELSE AV NÆRINGSGRUPPERINGEN ER GITT I VEDLEGG 1. 2) OMFATTER FORETAK HVOR OLJEUTVINNING, BERGVERKSDRIFT OG INDUSTRI ER DEN AKTIVITET SOM HAR STØRST ANDEL AV FORETAKETS BEARBEIDINGSVERDI.  
 1) ENGLISH TRANSLATION OF THE ACTIVITY CLASSIFICATION IS GIVEN IN ANNEX 1. 2) INCLUDES ENTERPRISES WHERE OIL EXTRACTION, MINING, QUARRYING AND MANUFACTURING ARE THE ACTIVITIES HAVING THE GREATEST SHARE OF THE VALUE ADDED.

Figur 4. Sysselsatte i store bedrifter, etter næringsområde. 1971 - 1986  
 Persons engaged in large establishments, by industry division. 1971 - 1986



Tabell 22. Sysselsatte i store bedrifter, etter næringshovedgruppe. 1971 - 1986

Næringshovedgruppe <sup>1</sup>	1971	1972	1973	1974	1975	1976	1977
2,3 OLJEUTVINNING, BERGVERKSDRIFT OG INDUSTRI .....	368 312	369 817	369 668	378 784	377 243	376 990	379 138
2 OLJEUTVINNING OG BERGVERKSDRIFT ....	8 633	9 110	9 125	9 398	10 014	10 350	10 792
21 Bryting av kull .....	650	685	662	699	702	674	767
22 Utvinning av råolje og naturgass	-	209	225	636	1 015	1 575	2 428
23 Bryting og utvinning av malm ...	4 916	5 023	4 997	4 912	4 961	4 756	4 430
29 Bergverksdrift ellers .....	3 067	3 193	3 241	3 151	3 336	3 345	3 167
3 INDUSTRI .....	359 679	360 707	360 543	369 386	367 229	366 640	368 346
31 Produksjon av næringsmidler, drikkevarer og tobakksvarer ....	53 021	55 362	54 290	54 315	52 484	53 792	54 504
311-							
312 Produksjon av næringsmidler ..	46 725	49 139	48 370	48 048	46 554	47 685	48 590
313 Produksjon av drikkevarer ....	4 812	4 778	4 713	4 838	4 697	4 760	4 742
314 Produksjon av tobakksvarer ...	1 484	1 445	1 207	1 429	1 233	1 347	1 172
32 Produksjon av tekstilvarer, be- kledningsvarer, lær og lærvarer	32 343	29 820	28 006	27 085	25 042	24 102	24 069
321 Produksjon av tekstilvarer ...	15 355	13 952	13 350	13 369	12 204	11 976	12 292
322 Produksjon av klær, unntatt skotøy .....	12 974	12 148	11 083	10 344	9 750	9 176	8 887
323 Produksjon av lær og lær- og skinnvarer, unntatt klær og skotøy .....	1 337	1 289	1 389	1 345	1 318	1 197	1 214
324 Produksjon av skotøy .....	2 677	2 431	2 184	2 027	1 770	1 753	1 676
33 Produksjon av trevarer .....	30 584	31 793	32 546	32 888	32 639	32 707	32 803
331 Produksjon av trevarer, unn- tatt møbler og innredninger ..	20 443	21 466	22 098	22 830	23 009	22 959	22 999
332 Produksjon av møbler og inn- redninger av tre .....	10 141	10 327	10 448	10 058	9 630	9 748	9 804
34 Treforedling, grafisk produksjon og forlagsvirksomhet .....	55 158	54 612	52 967	52 587	52 049	51 520	51 660
341 Treforedling .....	23 332	22 228	21 137	21 404	20 408	19 920	19 196
342 Grafisk produksjon og forlags- virksomhet .....	31 826	32 384	31 830	31 183	31 641	31 600	32 464
35 Produksjon av kjemiske produkter, mineralolje-, kull-, gummi- og plastprodukter .....	28 164	27 915	28 218	28 597	28 363	29 047	30 316
351 Produksjon av kjemiske råvarer	8 738	8 233	8 097	8 031	8 541	8 677	9 470
352 Produksjon av kjemisk-tekniske produkter .....	8 212	8 184	7 885	8 005	7 684	7 746	7 928
353 Raffinering av jordolje .....	400	404	454	612	685	697	717
354 Produksjon av jordolje- og kullprodukter .....	1 431	1 445	1 414	1 473	1 510	1 530	1 640
355 Produksjon og reparasjon av gummiprodukter .....	3 747	3 650	3 583	3 095	2 761	2 576	2 446
356 Produksjon av plastvarer .....	5 636	5 999	6 785	7 381	7 182	7 821	8 115

<sup>1</sup> Engelsk oversettelse av næringsgrupperingen er gitt i vedlegg 1. <sup>2</sup> Omtrent 1 400 av økningen fra 1980 skyldes endret definisjon i omfanget av næringen.

## Persons engaged in large establishments, by industry major group. 1971 - 1986

1978	1979	1980	1981	1982	1983	1984	1985	1986	Industry major group <sup>1</sup>
374 468	370 675	369 330	365 830	355 636	331 723	329 476	333 323	336 353	2,3
11 606	12 180	13 004	15 617	15 747	16 050	18 221	19 640	20 092	2
777	766	819	751	824	842	755	770	825	21
3 505	4 290	5 034	7 861 <sup>2</sup>	8 304	9 218	11 215	12 818	13 533	22
4 104	4 059	4 003	3 897	3 661	3 159	3 395	3 213	3 034	23
3 220	3 065	3 148	3 108	2 958	2 831	2 856	2 839	2 700	29
362 862	358 495	356 326	350 213	339 889	315 673	311 255	313 683	316 261	3
55 627	55 877	55 993	55 532	54 779	52 574	52 617	52 975	53 401	31
49 355	49 761	49 728	49 324	48 851	47 152	47 391	47 747	48 076	311-312
5 066	4 980	5 143	5 122	4 863	4 444	4 283	4 300	4 370	313
1 206	1 136	1 122	1 086	1 065	978	943	928	955	314
22 424	21 865	21 154	19 436	17 482	14 650	13 814	13 653	13 546	32
11 834	11 561	11 874	10 995	9 862	8 516	7 935	7 956	7 961	321
8 088	7 854	6 789	6 154	5 555	4 545	4 369	4 290	4 265	322
1 043	1 111	1 112	1 053	1 037	827	822	744	711	323
1 459	1 339	1 379	1 234	1 028	762	688	663	609	324
33 306	32 249	31 779	31 109	30 077	27 564	26 309	26 286	26 039	33
23 348	22 640	22 378	22 336	21 633	19 481	18 556	18 149	17 653	331
9 958	9 609	9 401	8 773	8 444	8 083	7 753	8 137	8 386	332
51 996	51 905	51 608	49 811	48 476	46 066	45 021	45 620	46 396	34
18 100	17 827	17 449	16 233	15 397	14 356	13 932	13 641	13 279	341
33 896	34 078	34 159	33 578	33 079	31 710	31 089	31 979	33 117	342
29 911	29 944	28 945	28 300	27 585	26 164	26 156	25 349	25 783	35
9 541	9 561	9 856	9 592	9 587	8 843	8 808	8 962	9 078	351
7 854	8 083	7 619	7 485	7 100	6 936	7 136	5 979	6 023	352
736	805	794	862	897	891	880	898	909	353
1 638	1 816	1 832	1 859	1 739	1 779	1 685	1 611	1 620	354
2 182	2 088	2 049	1 906	1 726	1 569	1 555	1 607	1 531	355
7 960	7 591	6 795	6 596	6 536	6 146	6 092	6 292	6 622	356

<sup>1</sup> English translation of the activity classification is given in annex 1. <sup>2</sup> About 1 400 of the increase from 1980 is caused by changed definition in the coverage of industry.

Tabell 22 (forts.). Sysselsatte i store bedrifter, etter næringshovedgruppe. 1971 - 1986

Næringshovedgruppe <sup>1</sup>	1971	1972	1973	1974	1975	1976	1977
3 INDUSTRI (forts.)							
36 Produksjon av mineralske produkter .....	12 333	12 519	12 549	12 769	12 449	12 393	12 835
361 Produksjon av keramiske produkter .....	1 630	1 605	1 681	1 613	1 602	1 526	1 502
362 Produksjon av glass og glassvarer .....	1 941	2 054	2 085	2 181	2 129	2 249	2 339
369 Produksjon av mineralske produkter ellers .....	8 762	8 860	8 783	8 975	8 718	8 618	8 994
37 Produksjon av metaller .....	28 763	28 161	28 196	28 504	28 670	28 736	27 935
371 Produksjon av jern, stål og ferrolegeringer .....	15 419	15 384	15 229	15 649	16 542	16 406	15 255
372 Produksjon av ikke-jernholdige metaller .....	13 344	12 777	12 967	12 855	12 128	12 330	12 680
38 Produksjon av verkstedprodukter	115 491	116 579	119 871	129 003	131 911	130 753	130 658
381 Produksjon av metallvarer ....	26 144	25 927	25 726	27 187	26 535	25 814	26 213
382 Produksjon av maskiner .....	21 650	20 492	23 383	26 831	29 342	30 481	29 702
383 Produksjon av elektriske apparater og materiell .....	19 872	20 764	20 857	22 963	23 195	23 110	22 932
384 Produksjon av transportmidler	46 953	47 916	48 470	50 700	51 771	50 268	50 542
385 Produksjon av tekniske og vitenskapelige instrum., fotoartikler og optiske artikler .	872	1 480	1 435	1 322	1 068	1 080	1 269
39 Industriproduksjon ellers .....	3 822	3 946	3 900	3 638	3 622	3 590	3 566

<sup>1</sup> Se note 1, side 68.

## Persons engaged in large establishments, by industry major group. 1971 - 1986

1978	1979	1980	1981	1982	1983	1984	1985	1986	Industry major group <sup>1</sup>
12 564	12 525	12 082	11 758	11 180	10 512	10 228	10 351	10 500	36
1 437	1 329	1 164	1 137	1 089	1 057	1 064	1 038	1 054	361
2 248	2 400	2 492	2 448	2 245	1 905	1 857	1 912	1 951	362
8 879	8 796	8 426	8 173	7 846	7 550	7 307	7 401	7 495	369
25 506	26 103	27 142	27 184	25 283	23 588	23 467	r23 822	23 422	37
12 929	13 155	13 448	13 086	12 232	11 207	10 801	r11 143	10 473	371
12 577	12 948	13 694	14 098	13 051	12 381	12 666	12 679	12 949	372
128 096	124 625	124 511	124 292	122 461	112 141	111 287	r113 149	114 695	38
24 965	24 386	24 953	25 368	24 805	22 671	22 755	23 221	25 261	381
30 491	33 179	32 023	33 722	33 636	33 461	35 112	r38 739	40 625	382
21 803	21 030	21 190	20 994	21 324	20 776	19 866	20 248	21 940	383
49 288	44 645	45 048	42 997	41 517	34 034	32 346	29 633	25 430	384
1 549	1 385	1 297	1 211	1 179	1 199	1 208	1 308	1 439	385
3 432	3 402	3 112	2 791	2 566	2 414	2 356	2 478	2 479	39

<sup>1</sup> See note 1, page 69.



TABELL 23. SYSSLESATTE OG UTFØRTE TIMEVERK I STORE BEDRIFTER, ETTER NÆRINGSUNDERGRUPPE  
PERSONS ENGAGED AND MAN-HOURS WORKED IN LARGE ESTABLISHMENTS, BY INDUSTRY SUBGROUP

NÆRINGSUNDERGRUPPE 1) INDUSTRY SUBGROUP 1)	SYSSLESATTE PERSONS ENGAGED				TIMEVERK UTFØRT AV ANSATTE MAN-HOURS WORKED BY EMPLOYEES	
	I ALT TOTAL	EIERE OW- NERS	ANSATTE EMPLOYEES		I ALT TOTAL	PR. AN- SATT PER EM- PLOYEE
			I ALT TOTAL	AV DETTE PR DEL- TID OF WHICH PART-TIME EMPLOYEES		
2,3 OLJEUTVINNING, BERGVERKS- DRIFT OG INDUSTRI.....	336353	1328	335025	34393	531280	1586
2 OLJEUTVINNING OG BERGVERKS DRIFT.....	20092	36	20056	669	32632	1627
21 BRYTING AV KULL.....	825	-	825	35	1371	1661
22 UTVINNING AV RÅOLJE OG NATURGASS.....	13533	-	13533	350	22520	1664
23 BRYTING OG UTVINNING AV MALM.....	3034	-	3034	158	4283	1412
2301 BRYTING AV JERNMALM.....	1639	-	1639	36	2171	1325
2309 MALMBRYTING ELLERS.....	1395	-	1395	122	2112	1514
23091 BRYTING AV SVOVELKIS OG KOPPERMALM.....	923	-	923	89	1371	1486
23099 BRYTING AV ANNEN MALM.....	472	-	472	33	740	1568
29 BERGVERKSDRIFT ELLERS.....	2700	36	2664	126	4459	1674
2901 BRYTING OG UTVINNING AV STEIN, GRUS OG SAND..	2514	34	2480	100	4194	1691
29011 BRYTING AV BYGNINGS- OG MONUMENTSTEIN.....	497	4	493	13	818	1658
29012 UTVINNING AV PUKKSTEIN OG SINGEL.....	808	6	802	42	1413	1762
29013 UTVINNING AV GRUS OG SAND.....	389	17	372	29	630	1694
29019 BRYTING OG UTVINNING AV ANNEN STEIN.....	820	7	813	16	1333	1639
2909 BRYTING OG UTVINNING ELLERS.....	186	2	184	26	265	1441
3 I N D U S T R I.....	316261	1292	314969	33724	498648	1583
31 PRODUKSJON AV NÆRINGSMIDLER, DRIKKEVARER OG TOBAKKSVARER.....	53401	476	52925	7724	83396	1576
311-12 PRODUKSJON AV NÆRINGSMIDLER.....	48076	466	47610	7355	74392	1563
3111 SLAKTING OG PRODUKSJON AV KJØTTVARER.....	10975	60	10915	1614	17882	1638
31111 SLAKTING.....	4933	25	4908	717	8175	1666
31112 PRODUKSJON AV KJØTTHERMETIKK.....	118	-	118	15	187	1584
31119 ANNEN PRODUKSJON AV KJØTTVARER.....	5924	35	5889	882	9519	1616
3112 PRODUKSJON AV MEIERIVARER.....	6328	-	6328	871	10814	1709
31121 MEIERIER.....	5110	-	5110	736	8807	1724
31122 PROD. AV KOND. MJØLK, TØRRMJØLK OG KASEIN..	108	-	108	13	182	1683
31123 PRODUKSJON AV ISKREM.....	1110	-	1110	122	1824	1644
3113 KONSERVERING AV FRUKT OG GRØNNSAKER.....	1265	2	1263	96	1926	1525
3114 PRODUKSJON AV FISKEVARER.....	12449	121	12328	1823	17636	1431
31141 TILV. AV SALTFISK, TØRRFISK OG KLIPPFISK..	3305	67	3238	600	4710	1455
31142 FRYSING AV FISK.....	5887	26	5861	696	8568	1462
31143 PRODUKSJON AV FISKEHERMETIKK.....	1697	9	1688	165	2171	1286
31149 ANNEN PRODUKSJON AV FISKEVARER.....	1560	19	1541	362	2186	1419
3115 PRODUKSJON AV OLJE OG FETT.....	1832	2	1830	78	3086	1687
31151 PRODUKSJON AV FISKEOLJER OG FISKEMJØL.....	705	2	703	30	1199	1705
31152 PRODUKSJON AV VEGETABILSKE OLJER.....	475	-	475	18	774	1629
31153 RAFFINERING OG HERDING AV ANIMALSKE OLJER..	274	-	274	11	467	1705
31154 PRODUKSJON AV MARGARIN.....	378	-	378	19	647	1711
3116 PRODUKSJON AV KORNVARER.....	1142	6	1136	84	1984	1747
3117 PRODUKSJON AV BAKERVARER.....	7101	263	6838	1984	10128	1481
31171 PRODUKSJON AV BRØD- OG KONDITORVARER.....	6561	259	6302	1895	9289	1474
31179 PRODUKSJON AV ANDRE BAKERVARER.....	540	4	536	89	839	1564
3119 PRODUKSJON AV SJOKOLADE OG SUKKERVARER.....	2621	-	2621	120	3920	1496
3121 PRODUKSJON AV NÆRINGSMIDLER ELLERS.....	3222	10	3212	607	4900	1525
3122 PRODUKSJON AV DYREFOR.....	1141	2	1139	78	2117	1858
313 PRODUKSJON AV DRIKKEVARER.....	4370	8	4362	310	7527	1726
3131 PRODUKSJON AV BRENNEVIN OG VIN.....	481	2	479	21	664	1386
3133 BRYGGING AV ØL.....	2954	1	2953	178	5154	1745
3134 PRODUKSJON AV MINERALVANN.....	935	5	930	111	1710	1838
314 PRODUKSJON AV TOBAKKSVARER.....	955	2	953	59	1476	1549

1) ENGLISK OVERSETTELSE AV NÆRINGSGRUPPERINGEN ER GITT I VEDLEGG 1.  
1) ENGLISH TRANSLATION OF THE ACTIVITY CLASSIFICATION IS GIVEN IN ANNEX 1.

TABELL 23 (FORTS.). SYSSELTSATTE OG UTFØRTE TIMEVERK I STORE BEDRIFTER, ETTER NÆRINGSUNDERGRUPPE

NÆRINGSUNDERGRUPPE 1)	SYSSELTSATTE				TIMEVERK UTFØRT AV ANSATTE		
	I ALT	EIERE	ANSATTE		I ALT	PR. ANSATT	
			I ALT AV DETTE PR DELTID	AV DETTE			1000 T.V.
32	PRODUKSJON AV TEKSTILVARER, BEKLEDNINGSVARER, LÆR OG LÆRVARER.....	13546	62	13484	2547	19614	1455
321	PRODUKSJON AV TEKSTILVARER.....	7961	35	7926	1364	11659	1471
3211	SPINNING, VEING OG ETTERBEH. AV TEKSTILER...	2453	2	2451	446	3644	1487
32111	PRODUKSJON AV GARN.....	767	-	767	229	1065	1388
32112	PRODUKSJON AV VEVNADER.....	1542	2	1540	201	2380	1546
32113	PRODUKSJON AV BÅND OG ELASTIKK.....	144	-	144	16	199	1383
3212	SØM AV TEKSTILVARER, UNNTATT KLÆR.....	1525	16	1509	280	2254	1494
32121	SØM AV UTSTYRSVARER.....	629	10	619	107	922	1490
32129	SØM AV ANDRE TEKSTILVARER, UNNTATT KLÆR...	896	6	890	173	1332	1496
3213	PRODUKSJON AV TRIKOTASJEVARER.....	2165	6	2159	389	2938	1361
3214	PRODUKSJON GOLVTEPPER, -MATTER OG -RYER.....	46	-	46	7	74	1601
3215	PRODUKSJON AV TAUVERK OG NETT.....	973	9	964	103	1585	1645
3219	PRODUKSJON AV TEKSTILVARER ELLERS.....	799	2	797	139	1163	1459
322	PRODUKSJON AV KLÆR, UNNTATT SKOTØY.....	4265	20	4245	981	6047	1425
3221	PROD. AV YTTERTØY AV TEKSTILSTOFF OG PLAST...	3396	14	3382	697	4909	1452
32211	PROD. AV ARBEIDS- OG BESKYTTELSESKLÆR.....	853	1	852	238	1272	1493
32212	PRODUKSJON AV YTTERTØY.....	2543	13	2530	459	3637	1438
3229	PRODUKSJON AV KLÆR ELLERS.....	869	6	863	284	1138	1319
32291	PRODUKSJON AV HODEPLAGG.....	137	3	134	19	201	1500
32292	PRODUKSJON AV KLÆR AV LÆR OG SKINN.....	52	-	52	20	75	1437
32293	PRODUKSJON AV KLÆR AV PELSSKINN.....	333	2	331	113	395	1194
32299	PRODUKSJON AV ANDRE KLÆR.....	347	1	346	132	467	1349
323	PRODUKSJON AV LÆR OG LÆR- OG SKINNVARER, UNNTATT KLÆR OG SKOTØY.....	711	4	707	117	1015	1436
3231	PRODUKSJON AV LÆR.....	156	1	155	19	230	1487
3232	BÆREDNING AV PELSSKINN.....	51	-	51	2	73	1427
3233	PRODUKSJON AV REISEEFFEKTER.....	504	3	501	96	712	1421
324	PRODUKSJON AV SKOTØY.....	609	3	606	85	893	1474
33	PRODUKSJON AV TREVARER.....	26039	242	25797	2113	41727	1617
331	PROD. AV TREVARER, UNNTATT MØBLER OG INNREDN...	17653	189	17464	1032	28811	1650
3311	PROD. AV TRELAST O.A. BYGNINGSMAT. AV TRE...	16637	170	16467	936	27232	1654
33111	SAGING OG HØVLING.....	6552	67	6485	327	10818	1668
33112	PRODUKSJON AV SPONPLATER.....	997	-	997	47	1719	1724
33113	PRODUKSJON AV MONTERINGSFERDIGE TREHUS.....	2874	8	2866	117	4731	1651
33114	PRODUKSJON AV BYGNINGSARTIKLER.....	5014	90	4924	351	8036	1632
33115	TREIMPREGNERING.....	378	-	378	22	629	1663
33119	PRODUKSJON AV ANDRE BYGNINGSMATERIALER.....	822	5	817	72	1298	1589
3312	PRODUKSJON AV TREEMBALLASJE.....	270	5	265	34	351	1325
3319	PRODUKSJON AV TREVARER ELLERS.....	746	14	732	62	1229	1678
332	PRODUKSJON AV MØBLER OG INNREDNINGER AV TRE...	8386	53	8333	1081	12915	1550
3321	PRODUKSJON AV MØBLER.....	6230	36	6194	857	9426	1522
3322	PRODUKSJON AV INNREDNINGER.....	2156	17	2139	224	3489	1631
34	TREFOREDLING, GRAFISK PRODUKSJON OG FORLAGS-VIRKSOMHET.....	46396	121	46275	11773	65654	1419
341	TREFOREDLING.....	13279	13	13266	479	21980	1657
3411	PRODUKSJON AV PAPIRMASSE, PAPIR OG PAPP.....	9350	-	9350	309	15478	1655
34111	PRODUKSJON AV TREMASSE.....	1251	-	1251	22	2094	1674
34112	PRODUKSJON AV SULFATCELLULOSE.....	755	-	755	15	1277	1691
34113	PRODUKSJON AV SULFITTCELLULOSE.....	1132	-	1132	72	1778	1570
34114	PRODUKSJON AV PAPIR OG PAPP.....	5765	-	5765	198	9597	1665
34115	PRODUKSJON AV TREFIBERPLATER.....	447	-	447	2	733	1639
3412	PRODUKSJON AV PAPIR- OG PAPPEBALLASJE.....	2791	7	2784	51	4657	1673
3419	PRODUKSJON AV PAPIR- OG PAPPVARER ELLERS.....	1138	6	1132	119	1845	1630

1) ENGELSK OVERSETTELSE AV NÆRINGSGRUPPERINGEN ER GITT I VEDLEGG 1.

TABELL 23 (FORTS.). SYSSELSATTE OG UTFØRTE TIMEVERK I STORE BEDRIFTER, ETTER NÆRINGSUNDERGRUPPE

NÆRINGSUNDERGRUPPE 1)	SYSSELSATTE				TIMEVERK UTFØRT AV ANSATTE		
	I ALT	EIERE	ANSATTE		I ALT	PR. AN-SATT	
			I ALT	AV DETTE PR DEL-TID			1000 T.V.
342	GRAFISK PRODUKSJON OG FORLAGSVIRKSOMHET.....	33117	108	33009	11294	43674	1323
3421	GRAFISK PRODUKSJON.....	9979	96	9883	844	16052	1624
34211	TRYKKING AV BØKER, UKEBLADER OG TIDSSKR.....	1900	8	1892	104	3159	1670
34212	ANNEN TRYKKING.....	6001	63	5938	552	9612	1619
34213	BOKBINDING.....	696	12	684	64	1064	1556
34219	ANNEN GRAFISK PRODUKSJON.....	1382	13	1369	124	2216	1619
3422	FORLAGSVIRKSOMHET.....	23138	12	23126	10450	27622	1194
34221	FORLEGGING AV AVISER.....	19418	6	19412	9969	21696	1118
34222	FORLEGGING AV BØKER.....	2162	3	2159	312	3385	1568
34223	FORLEGGING AV TIDSSKRIFTER OG UKEBLADER.....	1286	2	1284	125	2126	1655
34229	ANNEN FORLAGSVIRKSOMHET.....	272	1	271	44	416	1534
35	PRODUKSJON AV KJEMISKE PRODUKTER, MINERAL- OLJE-, KULL-, GUMMI- OG PLASTPRODUKTER.....	25783	25	25758	1720	42060	1633
351	PRODUKSJON AV KJEMISKE RÅVARER.....	9078	-	9078	284	14601	1608
3511	PRODUKSJON AV KJEMISKE GRUNNSTOFFER OG FORBINDELSER, UNNTATT KUNSTGJØDSEL.....	3713	-	3713	173	6165	1660
35111	PRODUKSJON AV KARBIDER.....	1107	-	1107	29	1852	1673
35119	ANNEN PROD. AV KJEM. GRUNNSTOFFER OG FORB.....	2606	-	2606	144	4314	1655
3512	PROD. AV KUNSTGJØDSEL OG PLANTEVERN MIDLER.....	3577	-	3577	35	5293	1480
3513	PRODUKSJON AV BASISPLAST OG KUNSTFIBRER.....	1788	-	1788	76	3142	1757
352	PRODUKSJON AV KJEMISK-TEKNISKE PRODUKTER.....	6023	2	6021	630	10001	1661
3521	PRODUKSJON AV MALING OG LAKK.....	1657	-	1657	114	2970	1793
3522	PRODUKSJON AV FARMASØYTISKE PRODUKTER.....	1641	-	1641	262	2683	1635
3523	PROD. AV VASKEMIDLER OG TOALETT- PREPARATER.....	908	-	908	119	1400	1542
35231	PRODUKSJON AV VASKEMIDLER.....	689	-	689	88	1070	1553
35232	PRODUKSJON AV TOALETTPREPARATER.....	219	-	219	31	331	1510
3529	PROD. AV KJEMISK-TEKNISKE PRODUKTER ELLERS.....	1817	2	1815	135	2947	1624
35291	PRODUKSJON AV SPRENGSTOFF OG AMMUNISJON.....	739	-	739	23	1171	1585
35299	ANNEN PROD. AV KJEMISK-TEKNISKE PRODUKTER.....	1078	2	1076	112	1775	1650
353	RAFFINERING AV JORDOLJE.....	909	-	909	17	1510	1661
354	PRODUKSJON AV JORDOLJE- OG KULLPRODUKTER.....	1620	2	1618	71	2842	1757
35401	PRODUKSJON AV TJÆRE- OG ASFALTPAPP.....	322	-	322	23	566	1759
35409	ANNEN PROD. AV JORDOLJE- OG KULLPRODUKTER.....	1298	2	1296	48	2276	1756
355	PRODUKSJON OG REPARASJON AV GUMMIPRODUKTER.....	1531	4	1527	66	2462	1612
35501	PRODUKSJON AV GUMMIPRODUKTER.....	1305	3	1302	54	2067	1588
35502	REPARASJON AV GUMMIPRODUKTER.....	226	1	225	12	394	1753
356	PRODUKSJON AV PLASTVARER.....	6622	17	6605	652	10644	1612
35601	PRODUKSJON AV PLAST-HALVFABRIKATA.....	1791	1	1790	114	2986	1668
35602	PRODUKSJON AV PLASTEMBALLASJE.....	2488	4	2484	263	3886	1564
35609	ANNEN PRODUKSJON AV PLASTVARER.....	2343	12	2331	275	3772	1618
36	PRODUKSJON AV MINERALSKE PRODUKTER.....	10500	60	10440	656	16861	1615
361	PRODUKSJON AV KERAMISKE PRODUKTER.....	1054	4	1050	126	1590	1514
362	PRODUKSJON AV GLASS OG GLASSVARER.....	1951	2	1949	158	2961	1519
369	PRODUKSJON AV MINERALSKE PRODUKTER ELLERS.....	7495	54	7441	372	12310	1654
3691	PRODUKSJON AV TEGLVARER.....	385	-	385	41	355	922
3692	PRODUKSJON AV SEMENT OG KALK.....	804	-	804	5	1387	1726
3699	PRODUKSJON AV JORD- OG STEINVARER ELLERS.....	6306	54	6252	326	10567	1690
36991	STEINBEARBEIDING.....	575	12	563	54	907	1611
36992	PRODUKSJON AV BETONG.....	771	15	756	63	1347	1782
36993	PRODUKSJON AV BETONGVARER.....	4064	27	4037	156	6766	1676
36999	ANNEN PRODUKSJON AV JORD- OG STEINVARER.....	896	-	896	53	1547	1727
37	PRODUKSJON AV METALLER.....	23422	3	23419	1003	38983	1665
371	PRODUKSJON AV JERN, STÅL OG FERROLEGERINGER.....	10473	1	10472	484	17237	1646
37101	PRODUKSJON AV JERN OG STÅL.....	4583	-	4583	216	7350	1604
37102	PRODUKSJON AV FERROLEGERINGER.....	4238	-	4238	253	7250	1711
37103	STØPING AV JERN OG STÅL.....	1652	1	1651	15	2637	1597

1) ENGELSK OVERSETTELSE AV NÆRINGSGRUPPERINGEN ER GITT I VEDLEGG 1.

TABELL 23 (FORTS.). SYSSLETSATTE OG UTFØRTE TIMEVERK I STORE BEDRIFTER, ETTER NÆRINGSUNDERGRUPPE

NÆRINGSUNDERGRUPPE 1)	SYSSLETSATTE				TIMEVERK UTFØRT AV ANSATTE		
	I ALT	EIERE	ANSATTE		I ALT	PR. ANSATT	
			I ALT	AV DETTE PÅ DELTID			
					1000 T.V.	T.V.	
372	PRODUKSJON AV IKKE-JERNHOLDIGE METALLER.....	12949	2	12947	519	21746	1680
37201	PRODUKSJON AV PRIMÆR ALUMINIUM.....	7673	-	7673	312	12794	1667
37202	PROD. AV ANDRE IKKE-JERNHOLDIGE METALLER...	3244	-	3244	59	5531	1705
37203	VALSING AV IKKE-JERNHOLDIGE METALLER.....	1556	-	1556	104	2674	1719
37204	STØPING AV IKKE-JERNHOLDIGE METALLER.....	476	2	474	44	746	1574
38	PRODUKSJON AV VERKSTEDPRODUKTER.....	114695	283	114412	5878	186573	1631
381	PRODUKSJON AV METALLVARER.....	25261	130	25131	1433	40322	1604
3811	PRODUKSJON AV HUSHOLDNINGSARTIKLER, HÅND- VERKTØY, LÅSER OG BESLAG.....	2052	5	2047	185	3172	1550
38111	PRODUKSJON AV HUSHOLDNINGSARTIKLER.....	635	4	631	55	1026	1625
38112	PROD. AV HÅNDVERKTØY, LÅSER OG BESLAG.....	1417	1	1416	130	2147	1516
3812	PRODUKSJON AV MØBLER AV METALL.....	1405	2	1403	75	2272	1620
3813	PRODUKSJON AV METALLKONSTRUKSJONER.....	8963	23	8940	447	14865	1663
3819	PRODUKSJON AV METALLVARER ELLERS.....	12841	100	12741	726	20013	1571
38191	PRODUKSJON AV METALLEMBALLASJE.....	889	-	889	74	1416	1593
38192	PROD. AV METALLDUK, -TRÅD, SPIKER OG SKRUER.	1163	2	1161	37	1855	1597
38193	PRODUKSJON AV BELYSNINGSUTSTYR.....	1349	1	1348	49	2186	1622
38194	PRODUKSJON AV RØRARMATUR.....	568	-	568	45	929	1635
38199	PRODUKSJON AV ANDRE METALLVARER.....	8872	97	8775	521	13627	1553
382	PRODUKSJON AV MASKINER.....	40625	73	40552	1672	66888	1649
3821	PRODUKSJON AV KRAFTMASKINER OG MOTORER.....	1514	-	1514	44	2616	1728
3822	PRODUKSJON AV JORDBRUKSMASKINER.....	1683	6	1677	94	2459	1466
3823	PROD. AV MASKINER FOR TRE- OG METALLBEARB...	526	4	522	17	817	1566
3824	PRODUKSJON AV INDUSTRIMASKINER ELLERS.....	19103	16	19087	447	31231	1636
38241	PRODUKSJON AV OLJERIGGER.....	17077	4	17073	324	27972	1638
38249	PRODUKSJON AV ANDRE INDUSTRIMASKINER.....	2026	12	2014	123	3259	1618
3825	PRODUKSJON AV KONTORMASKINER.....	2920	2	2918	140	5112	1752
3829	PRODUKSJON AV MASKINER ELLERS.....	14879	45	14834	930	24653	1662
38291	PRODUKSJON AV HUSHOLDNINGSMASKINER.....	524	1	523	69	787	1505
38292	REPARASJON AV MASKINER.....	3274	32	3242	121	5467	1686
38299	PRODUKSJON AV ANDRE MASKINER.....	11081	12	11069	740	18399	1662
383	PROD. AV ELEKTRISKE APPARATER OG MATERIELL....	21940	9	21931	1724	35787	1632
3831	PROD. AV ELMOTORER OG MATERIELL FOR ELPROD...	5903	4	5899	222	9752	1653
3832	PROD. AV SIGNAL-, RADIO- O.A. TELEMATERIELL...	10139	3	10136	1109	16666	1644
3833	PROD. AV ELEKTRISKE HUSHOLDNINGSAPPARATER...	1269	1	1268	116	1948	1536
3839	PROD. AV ELEKTR. APP. OG MATERIELL ELLERS....	4629	1	4628	277	7422	1604
38391	PRODUKSJON AV ELEKTRISK KABEL OG LEDNING...	1965	-	1965	105	3160	1608
38399	ANNEN PROD. AV ELEKTR. APP. OG MATERIELL....	2664	1	2663	172	4262	1600
384	PRODUKSJON AV TRANSPORTMIDLER.....	25430	66	25364	974	41222	1625
3841	BYGGING AV FARTØYER.....	16086	42	16044	607	26021	1622
38411	BYGGING AV SKIP.....	9609	5	9604	255	15371	1601
38412	BYGGING AV BÅTER.....	3409	34	3375	179	5585	1655
38413	PRODUKSJON AV SKIPS- OG BÅTMOTORER.....	1025	1	1024	43	1653	1615
38414	PROD. AV SPESIALDELER FOR SKIP OG BÅTER....	2043	2	2041	130	3412	1672
3842	PRODUKSJON OG REPARASJON AV JERNBANE- OG SPORVOGNMATERIELL.....	2514	-	2514	12	4087	1626
38421	PROD. AV JERNBANE- OG SPORVOGNMATERIELL....	337	-	337	2	539	1600
38422	REP. AV JERNBANE- OG SPORVOGNMATERIELL....	2177	-	2177	10	3548	1630
3843	PROD. AV MOTORKJØRETØYER, UNNT. MOTORSYKLER..}						
3844	PRODUKSJON AV MOTORSYKLER OG SYKLER.....	3935	24	3911	293	6363	1627
3845	PRODUKSJON AV FLY.....	2776	-	2776	57	4551	1639
3849	PRODUKSJON AV TRANSPORTMIDLER ELLERS.....	119	-	119	5	199	1676
385	PROD. AV TEKNISKE OG VITENSKAPELIGE INSTRUM., FOTOARTIKLER OG OPTISKE ARTIKLER.....	1439	5	1434	75	2353	1641
3851	PRODUKSJON AV TEKNISKE OG VITENSKAPELIGE INSTRUMENTER IKKE NEVNT ELLERS.....	1205	5	1200	65	1959	1632
3852	PROD. AV FOTOARTIKLER OG OPTISKE ARTIKLER....	234	-	234	10	395	1686
39	INDUSTRIPRODUKSJON ELLERS.....	2479	20	2459	310	3781	1537
3901	PRODUKSJON AV GULL- OG SØLVVARER.....	827	8	819	94	1327	1621
3902	PRODUKSJON AV MUSIKKINSTRUMENTER.....	5	-	5	-	9	1708
3903	PRODUKSJON AV SPORTSARTIKLER.....	566	2	564	60	963	1707
3909	ANNEN INDUSTRIPRODUKSJON.....	1081	10	1071	156	1482	1384

1) ENGELSK OVERSETTELSE AV NÆRINGSGRUPPERINGEN ER GITT I VEDLEGG 1.

TABELL 24. SYSSLESATTE I ALLE BEDRIFTER, ETTER BEDRIFTENS STØRRELSE OG NÆRINGSUNDERGRUPPE  
 PERSONS ENGAGED IN ALL ESTABLISHMENTS, BY SIZE OF ESTABLISHMENT AND INDUSTRY SUBGROUP

NÆRINGSUNDERGRUPPE 1) INDUSTRY SUBGROUP 1)	SYS- SEL- SATTE I ALT PER- SONS EN- GAGED, TOTAL	I BEDRIFTER MED SYSSLESSETTING IN ESTABLISHMENTS WITH EMPLOYMENT						
		-4	5-9	10- 19	20- 49	50- 99	100- 199	200-
2,3 O L J E U T V I N N I N G , B E R G V E R K S - D R I F T O G I N D U S T R I . . . . .	353402	14797	18222	27823	55246	51174	51560	134580
2 O L J E U T V I N N I N G O G B E R G V E R K S D R I F T . . . . .	20580	559	642	707	1262	705	2108	14597
21 BRYTING AV KULL . . . . .	825	-	-	-	-	-	-	825
22 UTVINNING AV RAOLJE OG NATURGASS . . . . .	13533	19	23	51	314	429	1213	11484
23 BRYTING OG UTVINNING AV MALM . . . . .	3034	-	-	23	110	158	455	2288
2301 BRYTING AV JERNMALM . . . . .	1639	-	-	10	43	-	197	1389
2309 MALMBRYTING ELLERS . . . . .	1395	-	-	13	67	158	258	899
23091 BRYTING AV SVOVELKIS OG KOPPERMALM . . . . .	923	-	-	13	67	-	258	585
23099 BRYTING AV ANNEN MALM . . . . .	472	-	-	-	-	158	-	314
29 BERGVERKSDRIFT ELLERS . . . . .	3188	540	619	633	838	118	440	-
2901 BRYTING OG UTVINNING AV STEIN, GRUS OG SAND . . . . .	2958	491	569	564	776	118	440	-
29011 BRYTING AV BYGNINGS- OG MONUMENTSTEIN . . . . .	526	67	95	143	163	58	-	-
29012 UTVINNING AV PUKKSTEIN OG SINGEL . . . . .	960	134	196	243	327	60	-	-
29013 UTVINNING AV GRUS OG SAND . . . . .	645	272	233	99	41	-	-	-
29019 BRYTING OG UTVINNING AV ANNEN STEIN . . . . .	827	18	45	79	245	-	440	-
2909 BRYTING OG UTVINNING ELLERS . . . . .	230	49	50	69	62	-	-	-
3 I N D U S T R I . . . . .	332822	14238	17580	27116	53984	50469	49452	119983
31 PRODUKSJON AV NÆRINGSMIDLER, DRIKKEVARER OG TOBAKKSVARER . . . . .	55477	1754	3740	6363	12823	10759	8297	11741
311-12 PRODUKSJON AV NÆRINGSMIDLER . . . . .	50106	1718	3557	6162	12303	10017	7656	8693
3111 SLAKTING OG PRODUKSJON AV KJØTTVARER . . . . .	11163	152	429	854	2004	2203	3325	2196
31111 SLAKTING . . . . .	4966	22	94	230	986	1295	1332	1007
31112 PRODUKSJON AV KJØTTHERMETIKK . . . . .	123	5	6	-	61	51	-	-
31119 ANNEN PRODUKSJON AV KJØTTVARER . . . . .	6074	125	329	624	957	857	1993	1189
3112 PRODUKSJON AV MEIERIVARER . . . . .	6333	21	243	1005	1881	1541	962	680
31121 MEIERIER . . . . .	5110	10	163	828	1706	1342	381	680
31122 PROD. AV KOND. MJØLK, TØRRMJØLK OG KASEIN . . . . .	108	-	-	26	82	-	-	-
31123 PRODUKSJON AV ISKREM . . . . .	1115	11	80	151	93	199	581	-
3113 KONSERVERING AV FRUKT OG GRØNNSAKER . . . . .	1296	31	21	77	253	538	118	258
3114 PRODUKSJON AV FISKEVARER . . . . .	13006	450	907	1395	3894	3092	1479	1789
31141 TILV. AV SALTFISK, TØRRFISK OG KLIPPFISK . . . . .	3699	316	644	843	1639	257	-	-
31142 FRYISING AV FISK . . . . .	5917	23	73	252	1336	1583	1091	1559
31143 PRODUKSJON AV FISKEHERMETIKK . . . . .	1707	6	17	85	404	985	210	-
31149 ANNEN PRODUKSJON AV FISKEVARER . . . . .	1683	105	173	215	515	267	178	230
3115 PRODUKSJON AV OLJE OG FETT . . . . .	1836	12	36	228	773	176	-	611
31151 PRODUKSJON AV FISKEOLJER OG FISKEMJØL . . . . .	705	8	21	83	486	107	-	-
31152 PRODUKSJON AV VEGETABILSKE OLJER . . . . .	475	-	-	-	75	-	-	400
31153 RAFFINERING OG HERDING AV ANIMALSKE OLJER . . . . .	278	4	-	10	53	-	-	211
31154 PRODUKSJON AV MARGARIN . . . . .	378	-	15	135	159	69	-	-
3116 PRODUKSJON AV KORNVARER . . . . .	1265	140	193	181	197	197	357	-
3117 PRODUKSJON AV BAKERVARER . . . . .	7922	641	1258	1840	2209	1404	340	230
31171 PRODUKSJON AV BRØD- OG KONDITORVARER . . . . .	7344	625	1210	1790	2122	1257	340	-
31179 PRODUKSJON AV ANDRE BAKERVARER . . . . .	578	16	48	50	87	147	-	230
3119 PRODUKSJON AV SJOKOLADE OG SUKKERVARER . . . . .	2631	10	37	41	65	65	136	2277
3121 PRODUKSJON AV NÆRINGSMIDLER ELLERS . . . . .	3420	157	233	333	579	686	780	652
3122 PRODUKSJON AV DYREFOR . . . . .	1234	104	200	208	448	115	159	-
313 PRODUKSJON AV DRIKKEVARER . . . . .	4416	36	132	182	387	668	539	2472
3131 PRODUKSJON AV BRENNEVIN OG VIN . . . . .	487	9	17	32	35	120	-	274
3133 BRYGGING AV ØL . . . . .	2958	4	63	47	124	345	539	1836
3134 PRODUKSJON AV MINERALVANN . . . . .	971	23	52	103	228	203	-	362
314 PRODUKSJON AV TOBAKKSVARER . . . . .	955	-	51	19	133	74	102	576

1) ENGELSK OVERSETTELSE AV NÆRINGSGRUPPERINGEN ER GITT I VEDLEGG 1.  
 1) ENGLISH TRANSLATION OF THE ACTIVITY CLASSIFICATION IS GIVEN IN ANNEX 1.

TABELL 24 (FORTS.). SYSSLESATTE I ALLE BEDRIFTER, ETTER BEDRIFTENS STØRRELSE OG NÆRINGSUNDERGRUPPE

NÆRINGSUNDERGRUPPE 1)	SYS- SEL- SATTE I ALT	I BEDRIFTER MED SYSSLESSETTING							
		-4	5-9	10- 19	20- 49	50- 99	100- 199	200-	
32	PRODUKSJON AV TEKSTILVARER, BEKLEDNINGSVARER, LÆR OG LÆRVARER.....	14461	836	805	1462	3866	3293	2879	1320
321	PRODUKSJON AV TEKSTILVARER.....	8441	428	459	787	2150	1759	1753	1105
3211	SPINNING, VEVING OG ETTERBEH. AV TEKSTILER....	2532	73	59	105	338	617	521	819
32111	PRODUKSJON AV GARN.....	775	8	6	26	98	181	115	341
32112	PRODUKSJON AV VEVNADER.....	1605	57	26	68	211	359	406	478
32113	PRODUKSJON AV BRND OG ELASTIKK.....	152	8	27	11	29	77	-	-
3212	SØM AV TEKSTILVARER, UNNTATT KLÆR.....	1757	198	192	362	551	349	105	-
32121	SØM AV UTSTYRSVARER.....	684	40	74	77	328	60	105	-
32129	SØM AV ANDRE TEKSTILVARER, UNNTATT KLÆR....	1073	158	118	285	223	289	-	-
3213	PRODUKSJON AV TRIKOTASJEVARER.....	2213	48	47	60	598	566	608	286
3214	PRODUKSJON GOLVTEPPER, -MATTER OG -RYER....	64	13	18	13	20	-	-	-
3215	PRODUKSJON AV TAUVERK OG NETT.....	1062	82	106	201	446	227	-	-
3219	PRODUKSJON AV TEKSTILVARER ELLERS.....	813	14	37	46	197	-	519	-
322	PRODUKSJON AV KLÆR, UNNTATT SKOTØY.....	4609	323	230	512	1171	1032	1126	215
3221	PROD. AV YTTERTØY AV TEKSTILSTOFF OG PLAST....	3630	213	150	303	1018	903	828	215
32211	PROD. AV ARBEIDS- OG BESKYTTELSESKLÆR.....	892	39	6	67	369	151	260	-
32212	PRODUKSJON AV YTTERTØY.....	2738	174	144	236	649	752	568	215
3229	PRODUKSJON AV KLÆR ELLERS.....	979	110	80	209	153	129	298	-
32291	PRODUKSJON AV HODEPLAGG.....	142	5	7	29	44	57	-	-
32292	PRODUKSJON AV KLÆR AV LÆR OG SKINN.....	66	14	11	41	-	-	-	-
32293	PRODUKSJON AV KLÆR AV PELSSKINN.....	411	78	62	84	-	-	187	-
32299	PRODUKSJON AV ANDRE KLÆR.....	360	13	-	55	109	72	111	-
323	PRODUKSJON AV LÆR OG LÆR- OG SKINNVARER, UNNTATT KLÆR OG SKOTØY.....	774	63	60	118	251	282	-	-
3231	PRODUKSJON AV LÆR.....	160	4	-	30	44	82	-	-
3232	BEREDNING AV PELSSKINN.....	57	6	15	-	36	-	-	-
3233	PRODUKSJON AV REISEEFFEKTER.....	557	53	45	88	171	200	-	-
324	PRODUKSJON AV SKOTØY.....	637	22	56	45	294	220	-	-
33	PRODUKSJON AV TREVARER.....	28641	2390	2585	3961	7552	5424	3967	2762
331	PROD. AV TREVARER, UNNTATT MØBLER OG INNREDN....	19574	1763	2020	2941	5121	3795	2705	1229
3311	PROD. AV TRELAST O.A. BYGNINGSMAT. AV TRE....	18045	1305	1770	2570	4748	3718	2705	1229
33111	SAGING OG HØVLING.....	6940	411	630	896	2066	1434	1503	-
33112	PRODUKSJON AV SPONPLATER.....	1004	7	5	31	155	344	462	-
33113	PRODUKSJON AV MONTERINGSFERDIGE TREHUS....	3116	217	217	247	870	566	110	889
33114	PRODUKSJON AV BYGNINGSARTIKLER.....	5702	602	823	1272	1463	1025	177	340
33115	TREIMPREGNERING.....	389	11	6	26	98	138	110	-
33119	PRODUKSJON AV ANDRE BYGNINGSMATERIALER....	894	57	89	98	96	211	343	-
3312	PRODUKSJON AV TREEMBALLASJE.....	313	53	55	99	29	77	-	-
3319	PRODUKSJON AV TREVARER ELLERS.....	1216	405	195	272	344	-	-	-
332	PRODUKSJON AV MØBLER OG INNREDNINGER AV TRE....	9067	627	565	1020	2431	1629	1262	1533
3321	PRODUKSJON AV MØBLER.....	6708	443	301	633	2021	1369	1161	780
3322	PRODUKSJON AV INNREDNINGER.....	2359	184	264	387	410	260	101	753
34	TREFOREDLING, GRAFISK PRODUKSJON OG FORLAGS- VIRKSOMHET.....	49301	2508	2796	4136	5791	5462	8627	19981
341	TREFOREDLING.....	13354	65	111	197	1067	1387	3234	7293
3411	PRODUKSJON AV PAPIRMASSE, PAPIR OG PAPP....	9358	8	33	44	372	917	2135	5849
34111	PRODUKSJON AV TREMASSE.....	1253	2	-	44	227	453	527	-
34112	PRODUKSJON AV SULFATCELLULOSE.....	757	2	7	-	-	-	-	748
34113	PRODUKSJON AV SULFITCELLULOSE.....	1132	-	-	-	36	-	108	988
34114	PRODUKSJON AV PAPIR OG PAPP.....	5769	4	26	-	109	309	1208	4113
34115	PRODUKSJON AV TREFIBERPLATER.....	447	-	-	-	-	155	292	-
3412	PRODUKSJON AV PAPIR- OG PAPPBALLASJE.....	2829	28	26	111	525	224	676	1239
3419	PRODUKSJON AV PAPIR- OG PAPPVARER ELLERS....	1167	29	52	42	170	246	423	205

1) ENGELSK OVERSETTELSE AV NÆRINGSGRUPPERINGEN ER GITT I VEDLEGG 1.

TABELL 24 (FORTS.). SYSSLETSATTE I ALLE BEDRIFTER, ETTER BEDRIFTENS STØRRELSE OG NÆRINGSUNDERGRUPPE

NÆRINGSUNDERGRUPPE 1)	SYS- SEL- SATTE I ALT	I BEDRIFTER MED SYSSLETSSETTING							
		-4	5-9	10- 19	20- 49	50- 99	100- 199	200-	
342	GRAFISK PRODUKSJON OG FORLAGSVIRKSOMHET.....	35947	2443	2685	3939	4724	4075	5393	12688
3421	GRAFISK PRODUKSJON.....	11794	1539	1942	2607	2450	1657	1112	487
34211	TRYKKING AV BØKER, UKEBLADER OG TIDSSKR.....	2039	119	131	136	228	407	531	487
34212	ANNEN TRYKKING.....	7047	887	1293	1826	1665	957	419	-
34213	BOKBINDING.....	768	72	92	155	144	143	162	-
34219	ANNEN GRAFISK PRODUKSJON.....	1940	461	426	490	413	150	-	-
3422	FORLAGSVIRKSOMHET.....	24153	904	743	1332	2274	2418	4281	12201
34221	FORLEGGING AV AVISER.....	19869	422	437	779	1510	1955	3525	11241
34222	FORLEGGING AV BØKER.....	2331	157	90	235	362	315	444	728
34223	FORLEGGING AV TIDSSKRIFTER OG UKEBLADER.....	1503	184	132	259	286	98	312	232
34229	ANNEN FORLAGSVIRKSOMHET.....	450	141	84	59	116	50	-	-
35	PRODUKSJON AV KJEMISKE PRODUKTER, MINERAL- OLJE-, KULL-, GUMMI- OG PLASTPRODUKTER.....	26630	716	959	1709	3331	4036	3864	12015
351	PRODUKSJON AV KJEMISKE RÅVARER.....	9098	20	97	55	399	1060	1145	6322
3511	PRODUKSJON AV KJEMISKE GRUNNSTOFFER OG FORBINDER, UNNTATT KUNSTGJØDSEL.....	3729	16	83	39	228	816	976	1571
35111	PRODUKSJON AV KARBIDER.....	1107	-	-	-	-	-	100	1007
35119	ANNEN PROD. AV KJEM. GRUNNSTOFFER OG FORB.....	2622	16	83	39	228	816	876	564
3512	PROD. AV KUNSTGJØDSEL OG PLANTEVERN MIDLER.....	3577	-	5	-	37	-	-	3535
3513	PRODUKSJON AV BASISPLAST OG KUNSTFIBRER.....	1792	4	9	16	134	244	169	1216
352	PRODUKSJON AV KJEMISK-TEKNISKE PRODUKTER.....	6217	180	174	349	848	1071	1133	2462
3521	PRODUKSJON AV MALING OG LAKK.....	1708	47	47	155	164	281	336	678
3522	PRODUKSJON AV FARMASØYTISKE PRODUKTER.....	1649	8	7	42	106	261	650	575
3523	PROD. AV VASKEMIDLER OG TOALETTPREPARATER.....	964	51	41	20	66	57	147	582
35231	PRODUKSJON AV VASKEMIDLER.....	731	37	26	20	66	-	-	582
35232	PRODUKSJON AV TOALETTPREPARATER.....	233	14	15	-	-	57	147	-
3529	PROD. AV KJEMISK-TEKNISKE PRODUKTER ELLERS.....	1896	74	79	132	512	472	-	627
35291	PRODUKSJON AV SPRENGSTOFF OG AMMUNISJON.....	742	3	5	-	107	-	-	627
35299	ANNEN PROD. AV KJEMISK-TEKNISKE PRODUKTER.....	1154	71	74	132	405	472	-	-
353	RAFFINERING AV JORDOLJE.....	909	-	-	-	-	-	174	735
354	PRODUKSJON AV JORDOLJE- OG KULLPRODUKTER.....	1727	97	162	208	97	137	308	718
35401	PRODUKSJON AV TJÆRE- OG ASFALTPAPP.....	324	2	6	31	20	137	128	-
35409	ANNEN PROD. AV JORDOLJE- OG KULLPRODUKTER.....	1403	95	156	177	77	-	180	718
355	PRODUKSJON OG REPARASJON AV GUMMIPRODUKTER.....	1673	119	123	137	192	129	-	973
35501	PRODUKSJON AV GUMMIPRODUKTER.....	1351	38	54	29	128	129	-	973
35502	REPARASJON AV GUMMIPRODUKTER.....	322	81	69	108	64	-	-	-
356	PRODUKSJON AV PLASTVARER.....	7006	300	403	960	1795	1639	1104	805
35601	PRODUKSJON AV PLAST-HALVFABRIKATA.....	1851	51	62	169	479	541	549	-
35602	PRODUKSJON AV PLASTBALLASJE.....	2540	46	42	190	522	497	438	805
35609	ANNEN PRODUKSJON AV PLASTVARER.....	2615	203	299	601	794	601	117	-
36	PRODUKSJON AV MINERALSKE PRODUKTER.....	11183	689	777	1268	1864	1802	2551	2232
361	PRODUKSJON AV KERAMISKE PRODUKTER.....	1102	48	16	-	-	-	175	863
362	PRODUKSJON AV GLASS OG GLASSVARER.....	2034	78	49	107	388	230	309	873
369	PRODUKSJON AV MINERALSKE PRODUKTER ELLERS.....	8047	563	712	1161	1476	1572	2067	496
3691	PRODUKSJON AV TEGLVARER.....	393	8	-	-	146	65	174	-
3692	PRODUKSJON AV SEMENT OG KALK.....	812	8	22	16	31	-	457	278
3699	PRODUKSJON AV JORD- OG STEINVARER ELLERS.....	6842	547	690	1145	1299	1507	1436	218
36991	STEINBEARBEIDING.....	736	167	147	177	113	132	-	-
36992	PRODUKSJON AV BETONG.....	914	193	226	286	209	-	-	-
36993	PRODUKSJON AV BETONGVARER.....	4292	183	305	672	839	993	1082	218
36999	ANNEN PRODUKSJON AV JORD- OG STEINVARER.....	900	4	12	10	138	382	354	-
37	PRODUKSJON AV METALLER.....	23506	68	64	167	703	1168	1347	19989
371	PRODUKSJON AV JERN, STÅL OG FERROLEGERINGER.....	10489	16	11	77	265	699	1013	8408
37101	PRODUKSJON AV JERN OG STÅL.....	4592	9	-	29	135	214	290	3915
37102	PRODUKSJON AV FERROLEGERINGER.....	4240	2	-	23	32	-	217	3966
37103	STØPING AV JERN OG STÅL.....	1657	5	11	25	98	485	506	527

1) ENGELSK OVERSETTELSE AV NÆRINGSGRUPPERINGEN ER GITT I VEDLEGG 1.

TABELL 24 (FORTS.). SYSSLESATTE I ALLE BEDRIFTER, ETTER BEDRIFTENS STØRRELSE OG NÆRINGSUNDERGRUPPE

NÆRINGSUNDERGRUPPE 1)	SYS- SEL- SATTE I ALT	I BEDRIFTER MED SYSSLESSETTING						
		-4	5-9	10- 19	20- 49	50- 99	100- 199	200-
372 PRODUKSJON AV IKKE-JERNHOLDIGE METALLER.....	13017	52	53	90	438	469	334	11581
37201 PRODUKSJON AV PRIMÆR ALUMINIUM.....	7673	-	-	-	73	-	-	7600
37202 PROD. AV ANDRE IKKE-JERNHOLDIGE METALLER....	3249	5	8	38	130	144	-	2924
37203 VALSING AV IKKE-JERNHOLDIGE METALLER.....	1561	5	8	-	98	243	150	1057
37204 STØPING AV IKKE-JERNHOLDIGE METALLER.....	534	42	37	52	137	82	184	-
38 PRODUKSJON AV VERKSTEDPRODUKTER.....	120655	4833	5567	7753	17373	18074	17380	49675
381 PRODUKSJON AV METALLVARER.....	27736	1913	2224	3269	7003	5569	2837	4921
3811 VERKTØY, LÅSER OG BESLAG.....	2199	131	112	222	595	140	293	706
38111 PRODUKSJON AV HUSHOLDNINGSARTIKLER.....	655	15	39	52	178	78	293	-
38112 PROD. AV HÅNDVERKTØY, LÅSER OG BESLAG.....	1544	116	73	170	417	62	-	706
3812 PRODUKSJON AV MØBLER AV METALL.....	1459	32	70	139	295	206	108	609
3813 PRODUKSJON AV METALLKONSTRUKSJONER.....	9227	155	462	1090	2634	2470	571	1845
3819 PRODUKSJON AV METALLVARER ELLERS.....	14851	1595	1580	1818	3479	2753	1865	1761
38191 PRODUKSJON AV METALLEMBALLASJE.....	890	1	8	-	79	370	135	297
38192 PROD. AV METALLDUK,-TRÅD, SPIKER OG SKRUER..	1200	27	44	102	263	366	398	-
38193 PRODUKSJON AV BELYSNINGSUTSTYR.....	1419	64	75	109	-	139	264	768
38194 PRODUKSJON AV RØRARMATUR.....	599	20	58	66	204	139	112	-
38199 PRODUKSJON AV ANDRE METALLVARER.....	10743	1483	1395	1541	2933	1739	956	696
382 PRODUKSJON AV MASKINER.....	42369	1501	1736	1900	3653	4951	5621	23007
3821 PRODUKSJON AV KRAFTMASKINER OG MOTORER.....	1523	9	-	-	-	160	155	1199
3822 PRODUKSJON AV JORDBRUKSMASKINER.....	1745	62	23	65	166	458	185	786
3823 PROD. AV MASKINER FOR TRE- OG METALLBEARB....	582	46	39	104	82	60	251	-
3824 PRODUKSJON AV INDUSTRIMASKINER ELLERS.....	19143	39	183	257	1082	2010	1802	13770
38241 PRODUKSJON AV OLJERIGGER.....	17077	5	93	77	417	1553	1421	13511
38249 PRODUKSJON AV ANDRE INDUSTRIMASKINER.....	2066	34	90	180	665	457	381	259
3825 PRODUKSJON AV KONTORMASKINER.....	2980	40	77	90	220	50	367	2136
3829 PRODUKSJON AV MASKINER ELLERS.....	16396	1305	1414	1384	2103	2213	2861	5116
38291 PRODUKSJON AV HUSHOLDNINGSMASKINER.....	537	13	-	27	-	98	125	274
38292 REPARASJON AV MASKINER.....	4386	1014	923	752	883	539	275	-
38299 PRODUKSJON AV ANDRE MASKINER.....	11473	278	491	605	1220	1576	2461	4842
383 PROD. AV ELEKTRISKE APPARATER OG MATERIELL.....	22473	443	549	766	2389	2817	3812	11697
3831 PROD. AV ELMOTORER OG MATERIELL FOR ELPROD....	6065	118	209	199	812	813	522	3392
3832 PROD. AV SIGNAL-, RADIO- O.A. TELEMATERIELL....	10348	178	177	265	660	1123	1646	6299
3833 PROD. AV ELEKTRISKE HUSHOLDNINGSAPPARATER....	1286	17	44	60	253	227	166	519
3839 PROD. AV ELEKTR. APP. OG MATERIELL ELLERS....	4774	130	119	242	664	654	1478	1487
38391 PRODUKSJON AV ELEKTRISK KABEL OG LEDNING....	1971	6	-	19	26	213	430	1277
38399 ANNEN PROD. AV ELEKTR. APP. OG MATERIELL....	2803	124	119	223	638	441	1048	210
384 PRODUKSJON AV TRANSPORTMIDLER.....	26564	920	985	1594	4141	4421	4723	9780
3841 BYGGING AV FARTØYER.....	16966	697	755	1204	3170	3522	2930	4688
38411 BYGGING AV SKIP.....	9722	93	91	222	1441	2246	1977	3652
38412 BYGGING AV BÅTER.....	4092	540	593	752	1245	552	410	-
38413 PRODUKSJON AV SKIPS- OG BÅTMOTORER.....	1080	41	32	90	23	255	114	525
38414 PROD. AV SPESIALDELER FOR SKIP OG BÅTER.....	2072	23	39	140	461	469	429	511
3842 PRODUKSJON OG REPARASJON AV JERNBANE- OG SPORVOGNMATERIELL.....	2519	5	7	40	46	230	230	1961
38421 PROD. AV JERNBANE- OG SPORVOGNMATERIELL....	337	-	-	-	-	-	-	337
38422 REP. AV JERNBANE- OG SPORVOGNMATERIELL....	2182	5	7	40	46	230	230	1624
3843 PROD. AV MOTORKJØRETØYER, UNNT. MOTORSYKLER ...}	4155	189	207	279	824	478	1203	975
3844 PRODUKSJON AV MOTORSYKLER OG SYKLER.....	2798	22	16	52	72	120	360	2156
3845 PRODUKSJON AV FLY.....	126	7	-	19	29	71	-	-
3849 PRODUKSJON AV TRANSPORTMIDLER ELLERS.....	126	7	-	19	29	71	-	-
385 PROD. AV TEKNISKE OG VITENSKAPELIGE INSTRUM., FOTOARTIKLER OG OPTISKE ARTIKLER.....	1513	56	73	224	187	316	387	270
3851 PRODUKSJON AV TEKNISKE OG VITENSKAPELIGE INSTRUMENTER IKKE NEVNT ELLERS.....	1265	42	60	195	187	259	252	270
3852 PROD. AV FOTOARTIKLER OG OPTISKE ARTIKLER....	248	14	13	29	-	57	135	-
39 INDUSTRIPRODUKSJON ELLERS.....	2968	444	287	297	681	451	540	268
3901 PRODUKSJON AV GULL- OG SØLVVARER.....	979	134	95	121	242	146	241	-
3902 PRODUKSJON AV MUSIKKINSTRUMENTER.....	19	14	5	-	-	-	-	-
3903 PRODUKSJON AV SPORTSARTIKLER.....	624	49	24	66	180	305	-	-
3909 ANNEN INDUSTRIPRODUKSJON.....	1346	247	163	110	259	-	299	268

1) ENGELSK OVERSETTELSE AV NÆRINGSGRUPPERINGEN ER GITT I VEDLEGG 1.



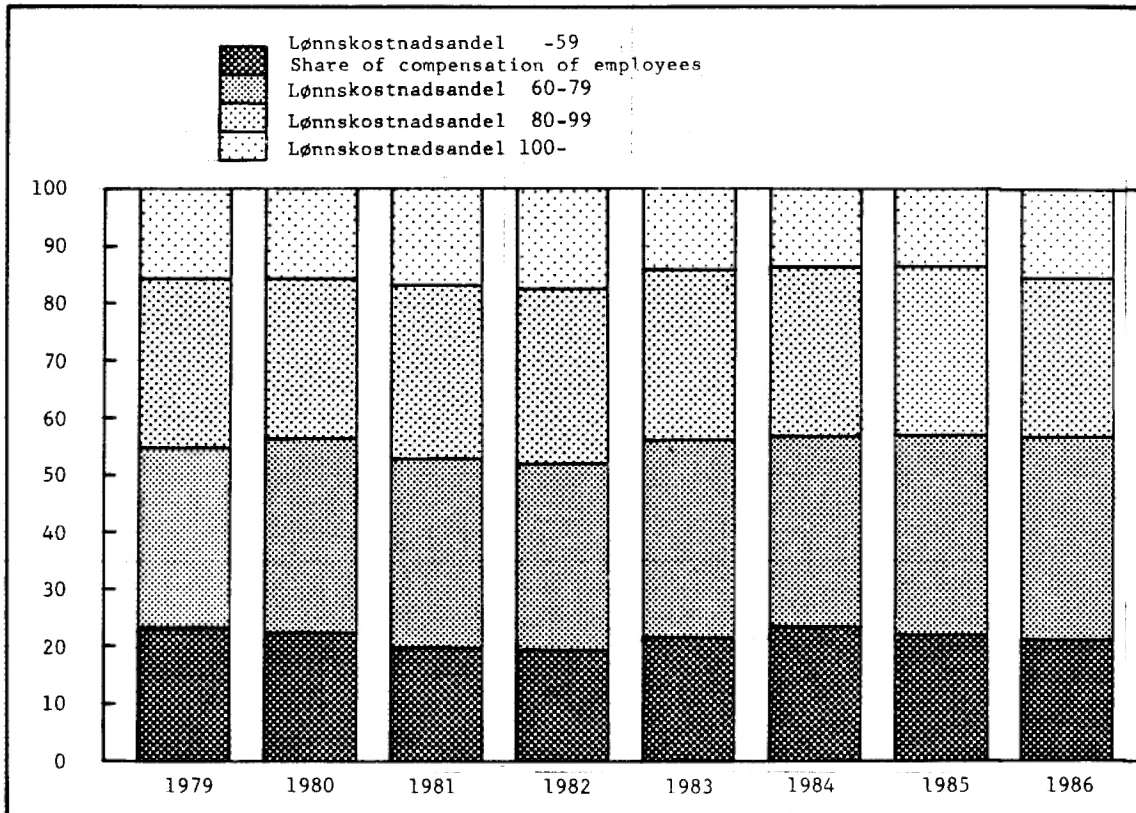
Tabell 25. Sysselsatte i store bedrifter, etter lønnskostnadsandel og konkurransetype. 1979 - 1986  
Persons engaged in large establishments, by share of compensation of employees and competitive type. 1979 - 1986

År Konkurransetype <sup>1</sup> Year Competitive type <sup>1</sup>	I alt <sup>2</sup> Total <sup>2</sup>	Sysselsatte med lønnskostnadsandel Persons engaged with share of compensation of employees			
		-59	60-79	80-99	100-
1979					
OLJEUTVINNING, BERGVERKSDRIFT OG INDUSTRI I ALT OIL EXTRACTION, MINING, QUARRYING AND MANUFACTURING, TOTAL ...	359 750	83 781	112 091	105 770	58 108
Skjermet industri Sheltered manufacturing .....	86 741	19 815	31 013	28 600	7 313
Utekonkurrerende industri og bergverksdrift Export- oriented manufacturing and mining and quarrying .....	60 593	29 023	13 743	9 245	8 582
Hjemmekonkurrerende industri Import-competing manu- facturing .....	210 283	33 141	67 335	67 925	41 882
Utvinning av råolje og naturgass Crude oil and natural gas production .....	2 133	1 802	-	-	331
1980					
OLJEUTVINNING, BERGVERKSDRIFT OG INDUSTRI I ALT .....	358 224	79 456	119 718	102 546	56 504
Skjermet industri .....	86 721	19 287	34 340	23 757	9 337
Utekonkurrerende industri og bergverksdrift .....	61 321	22 448	17 669	12 116	9 088
Hjemmekonkurrerende industri .....	207 776	35 315	67 709	66 673	38 079
Utvinning av råolje og naturgass .....	2 406	2 406	-	-	-
1981					
OLJEUTVINNING, BERGVERKSDRIFT OG INDUSTRI I ALT .....	351 982	68 881	116 814	106 215	60 072
Skjermet industri .....	85 784	17 626	29 612	28 729	9 817
Utekonkurrerende industri og bergverksdrift .....	59 967	14 487	17 536	13 414	14 530
Hjemmekonkurrerende industri .....	203 768	34 305	69 666	64 072	35 725
Utvinning av råolje og naturgass .....	2 463	2 463	-	-	-
1982					
OLJEUTVINNING, BERGVERKSDRIFT OG INDUSTRI I ALT .....	340 195	65 756	110 016	104 256	60 167
Skjermet industri .....	84 595	18 349	29 031	30 503	6 712
Utekonkurrerende industri og bergverksdrift .....	56 701	12 717	16 238	11 507	16 239
Hjemmekonkurrerende industri .....	196 182	32 076	64 747	62 143	37 216
Utvinning av råolje og naturgass .....	2 717	2 614	-	103	-
1983					
OLJEUTVINNING, BERGVERKSDRIFT OG INDUSTRI I ALT .....	316 175	67 633	109 898	93 763	44 881
Skjermet industri .....	80 630	17 658	35 963	20 891	6 118
Utekonkurrerende industri og bergverksdrift .....	52 812	23 367	15 105	7 961	6 379
Hjemmekonkurrerende industri .....	180 005	23 880	58 830	64 911	32 384
Utvinning av råolje og naturgass .....	2 728	2 728	-	-	-
1984					
OLJEUTVINNING, BERGVERKSDRIFT OG INDUSTRI I ALT .....	312 174	73 226	102 004	94 161	42 783
Skjermet industri .....	79 934	18 069	34 298	22 179	5 388
Utekonkurrerende industri og bergverksdrift .....	52 227	30 573	11 047	7 608	2 999
Hjemmekonkurrerende industri .....	177 110	21 681	56 659	64 374	34 396
Utvinning av råolje og naturgass .....	2 903	2 903	-	-	-
1985					
OLJEUTVINNING, BERGVERKSDRIFT OG INDUSTRI I ALT .....	313 784	68 628	107 676	94 735	42 745
Skjermet industri .....	80 859	16 916	36 085	23 563	4 295
Utekonkurrerende industri og bergverksdrift .....	50 870	24 641	13 506	7 462	5 261
Hjemmekonkurrerende industri .....	178 652	23 668	58 085	63 710	33 189
Utvinning av råolje og naturgass .....	3 403	3 403	-	-	-
1986					
OLJEUTVINNING, BERGVERKSDRIFT OG INDUSTRI I ALT .....	312 854	65 999	110 610	87 438	48 807
Skjermet industri .....	82 373	15 301	39 352	22 955	4 765
Utekonkurrerende industri og bergverksdrift .....	48 395	19 967	14 177	5 459	8 792
Hjemmekonkurrerende industri .....	178 149	26 794	57 081	59 024	35 250
Utvinning av råolje og naturgass .....	3 937	3 937	-	-	-

<sup>1</sup> Engelsk oversettelse av konkurransetype er gitt i vedlegg 1. <sup>2</sup> Investeringsbedrifter og hjelpeavdelinger er holdt utenom.

<sup>1</sup> English translation of the competitive type is given in annex 1. <sup>2</sup> Establishments under construction and ancillary units are not included.

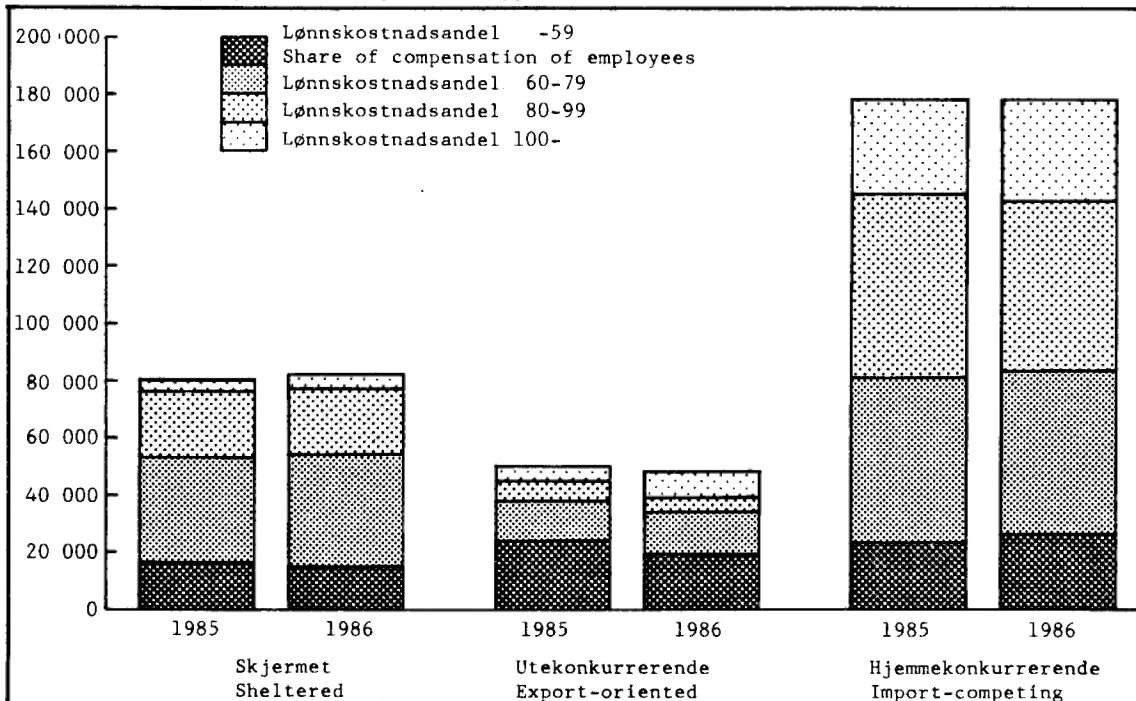
Figur 5. Sysselsatte i store bedrifter<sup>1)</sup>, etter lønnskostnadsandel. 1979 - 1986. Relativ fordeling Persons engaged in large establishments<sup>1)</sup>, by share of compensation of employees. 1979 - 1986. Relative distribution



1) Investeringsbedrifter og hjelpeavdelinger er holdt utenom.

1) Establishments under construction and ancillary units are not included.

Figur 6. Sysselsatte i store bedrifter<sup>1)</sup>, etter lønnskostnadsandel og konkurransetype. 1985 - 1986. Persons engaged in large establishments<sup>1)</sup>, by share of compensation of employees and competitive type. 1985 - 1986



1) Investeringsbedrifter og hjelpeavdelinger er holdt utenom.

1) Establishments under construction and ancillary units are not included.

TABELL 26. LØNNSKOSTNADER I STORE BEDRIFTER, ETTER NÆRINGSUNDERGRUPPE  
 COMPENSATION OF EMPLOYEES IN LARGE ESTABLISHMENTS, BY INDUSTRY SUBGROUP

NÆRINGSUNDERGRUPPE 1) INDUSTRY SUBGROUP 1)	LØNNSKOSTNADER COMPENSATION OF EMPLOYEES					LØNNS- KOSTNAD PR. AN- SATT 2) COMPEN- SATION OF EM- PLOYEES PER PER- SON EN- GAGED 2)
	I ALT TOTAL	LØNN SALARIES AND WAGES	KONTRAKTS- MESSIG LØNN SALARIES AND WAGES IN CASH AND KIND	ANDRE YTELSER OTHER BENE- FITS	ARBEIDS- GIVER- AVGIFT M.M. SOCIAL EXPENSES LEVIED BY LAW ETC.	
		MILL. KR	MILLION KRONER			1000 KR
2,3 O L J E U T V I N N I N G , B E R G V E R K S - D R I F T O G I N D U S T R I.....	59518.2	51735.4	49310.3	2425.1	7782.8	178
2 O L J E U T V I N N I N G O G B E R G V E R K S D R I F T.....	6694.6	5980.3	5458.7	521.6	714.3	334
21 BRYTING AV KULL.....	146.2	138.9	132.6	6.3	7.2	177
22 UTVINNING AV RØLJE OG NATURGASS.....	5597.9	4997.4	4518.3	479.1	600.4	414
23 BRYTING OG UTVINNING AV MALM.....	501.8	451.8	433.8	18.1	50.0	165
2301 BRYTING AV JERNMALM.....	266.4	245.6	237.5	8.1	20.8	163
2309 MALMBRYTING ELLERS.....	235.4	206.2	196.2	10.0	29.2	169
23091 BRYTING AV SVOVELKIS OG KOPPERMALM.....	149.2	131.1	126.4	4.7	18.1	162
23099 BRYTING AV ANNEN MALM.....	86.3	75.1	69.9	5.3	11.1	183
29 B E R G V E R K S D R I F T E L L E R S.....	448.8	392.2	374.0	18.1	56.7	168
2901 BRYTING OG UTVINNING AV STEIN, GRUS OG SAND..	422.0	368.4	350.3	18.1	53.5	170
29011 BRYTING AV BYGNINGS- OG MONUMENTSTEIN.....	79.7	69.3	67.2	2.1	10.4	162
29012 UTVINNING AV PUKKSTEIN OG SINGEL.....	146.5	126.8	120.1	6.7	19.7	183
29013 UTVINNING AV GRUS OG SAND.....	59.7	52.2	49.9	2.3	7.6	161
29019 BRYTING OG UTVINNING AV ANNEN STEIN.....	136.1	120.2	113.2	7.0	15.9	167
2909 BRYTING OG UTVINNING ELLERS.....	26.9	23.7	23.7	-	3.1	146
3 I N D U S T R I.....	52823.5	45755.1	43851.6	1903.5	7068.4	168
31 P R O D U K S J O N A V N Æ R I N G S M I D L E R , D R I K K E V A R E R O G T O B A K K S V A R E R.....	7696.8	6720.4	6440.1	280.3	976.4	145
311-12 P R O D U K S J O N A V N Æ R I N G S M I D L E R.....	6703.6	5863.5	5636.6	227.0	840.1	141
3111 S L A K T I N G O G P R O D U K S J O N A V K J Ø T T V A R E R.....	1630.5	1417.6	1365.7	51.8	212.9	149
31111 S L A K T I N G.....	760.5	662.8	637.3	25.5	97.7	155
31112 P R O D U K S J O N A V K J Ø T T H E R M E T I K K.....	15.6	13.5	13.2	0.4	2.1	132
31119 A N N E N P R O D U K S J O N A V K J Ø T T V A R E R.....	854.4	741.3	715.3	26.0	113.1	145
3112 P R O D U K S J O N A V M E I E R I V A R E R.....	1061.6	928.6	870.1	58.5	133.0	168
31121 M E I E R I E R.....	869.1	762.0	712.3	49.8	107.1	170
31122 P R O D . A V K O N D . M J Ø L K , T Ø R R M J Ø L K O G K A S E I N..	21.8	18.9	17.5	1.4	2.9	202
31123 P R O D U K S J O N A V I S K R E M.....	170.7	147.7	140.3	7.3	23.0	154
3113 K O N S E R V E R I N G A V F R U K T O G G R Ø N N S A K E R.....	198.3	171.7	160.8	10.9	26.7	157
3114 P R O D U K S J O N A V F I S K E V A R E R.....	1347.2	1215.9	1188.5	27.5	131.3	109
31141 T I L V . A V S A L T F I S K , T Ø R R F I S K O G K L I P P F I S K..	357.9	317.3	311.3	5.9	40.6	111
31142 F R Y S I N G A V F I S K.....	666.0	611.0	594.8	16.2	55.0	114
31143 P R O D U K S J O N A V F I S K E H E R M E T I K K.....	161.0	142.5	141.1	1.4	18.5	95
31149 A N N E N P R O D U K S J O N A V F I S K E V A R E R.....	162.3	145.2	141.3	3.9	17.1	105
3115 P R O D U K S J O N A V O L J E O G F E T T.....	327.0	283.9	269.8	14.1	43.1	179
31151 P R O D U K S J O N A V F I S K E O L J E R O G F I S K E M J Ø L.....	122.3	107.2	104.4	2.8	15.1	174
31152 P R O D U K S J O N A V V E G E T A B I L S K E O L J E R.....	:	:	:	:	:	:
31153 R A F F I N E R I N G O G H E R D I N G A V A N I M A L S K E O L J E R..	:	:	:	:	:	:
31154 P R O D U K S J O N A V M A R G A R I N.....	67.4	58.6	53.4	5.2	8.8	178
3116 P R O D U K S J O N A V K O R N V A R E R.....	203.4	174.3	164.4	9.9	29.1	179
3117 P R O D U K S J O N A V B A K E R V A R E R.....	827.4	716.7	702.9	13.8	110.8	121
31171 P R O D U K S J O N A V B R Ø D - O G K O N D I T O R V A R E R.....	747.1	647.4	637.6	9.8	99.7	119
31179 P R O D U K S J O N A V A N D R E B A K E R V A R E R.....	80.4	69.3	65.3	4.0	11.1	150
3119 P R O D U K S J O N A V S J O K O L A D E O G S U K K E R V A R E R.....	421.2	363.2	344.9	18.2	58.0	161
3121 P R O D U K S J O N A V N Æ R I N G S M I D L E R E L L E R S.....	471.1	405.4	391.8	13.6	65.7	147
3122 P R O D U K S J O N A V D Y R E F O R.....	215.9	186.3	177.6	8.7	29.5	190
313 P R O D U K S J O N A V D R I K K E V A R E R.....	849.1	732.9	681.7	51.2	116.2	195
3131 P R O D U K S J O N A V B R E N N E V I N O G V I N.....	82.4	68.1	66.5	1.6	14.3	172
3133 B R Y G G I N G A V Ø L.....	586.1	510.0	466.3	43.6	76.1	198
3134 P R O D U K S J O N A V M I N E R A L V A N N.....	180.6	154.8	148.9	6.0	25.7	194
314 P R O D U K S J O N A V T O B A K K S V A R E R.....	144.2	124.0	121.8	2.1	20.2	151

1) ENGELSK OVERSETTELSE AV NÆRINGSGRUPPERINGEN ER GITT I VEDLEGG 1. 2) VARIASJONER MELLOM DE ULIKE NÆRINGS-  
 GRUPPER SKYLDES BL.A. FORSKJELLEN I UTFØRTE TIMEVERK PR. ANSATT ( SE TABELL 23 ).  
 1) ENGLISH TRANSLATION OF THE ACTIVITY CLASSIFICATION IS GIVEN IN ANNEX 1. 2) THE VARIATIONS BETWEEN THE  
 DIFFERENT ACTIVITY CLASSIFICATIONS ARE DUE TO DIFFERENCES IN MANHOURS WORKED PER EMPLOYEE ( SEE TABLE 23 ).

TABELL 26 (FORTS.). LØNSSKOSTNADER I STORE BEDRIFTER, ETTER NÆRINGSUNDERGRUPPE

NÆRINGSUNDERGRUPPE 1)	LØNSSKOSTNADER					LØNSS- KOSTNAD PR. AN- SATT 2)	
	I ALT	LØNN		ARBEIDS- GIVER- AVGIFT M.M.			
		I ALT	KONTRAKTS-				ANDRE
			MESSIG LØNN				YTELSER
		MILL. KR			1000 KR		
32	PRODUKSJON AV TEKSTILVARER, BEKLEDNINGSVARER, LÆR OG LÆRVARER.....	1570.4	1357.2	1331.6	25.6	213.2	116
321	PRODUKSJON AV TEKSTILVARER.....	958.2	827.2	811.0	16.2	130.9	121
3211	SPINNING, VEVIING OG ETTERBEH. AV TEKSTILER...	310.2	268.4	262.9	5.5	41.8	127
32111	PRODUKSJON AV GARN.....	84.4	72.5	71.4	1.1	11.9	110
32112	PRODUKSJON AV VEVNADER.....	208.3	181.0	176.9	4.1	27.3	135
32113	PRODUKSJON AV BÅND OG ELASTIKK.....	17.5	15.0	14.7	0.3	2.5	121
3212	SØM AV TEKSTILVARER, UNNTATT KLÆR.....	178.5	153.1	150.7	2.4	25.4	118
32121	SØM AV UTSTYRSVARER.....	71.6	61.8	60.6	1.2	9.8	116
32129	SØM AV ANDRE TEKSTILVARER, UNNTATT KLÆR...	106.9	91.2	90.1	1.2	15.7	120
3213	PRODUKSJON AV TRIKOTASJEVARER.....	220.9	190.4	187.3	3.0	30.5	102
3214	PRODUKSJON GOLVTEPPER, -MATTER OG -RYER.....	6.2	5.3	5.3	-	0.9	134
3215	PRODUKSJON AV TAUVERK OG NETT.....	123.2	108.5	106.7	1.7	14.8	128
3219	PRODUKSJON AV TEKSTILVARER ELLERS.....	119.2	101.6	98.0	3.6	17.6	150
322	PRODUKSJON AV KLÆR, UNNTATT SKOTØY.....	459.8	398.8	392.0	6.7	61.0	108
3221	PROD. AV YTERTØY AV TEKSTILSTOFF OG PLAST...	365.8	317.9	312.8	5.1	47.9	108
32211	PROD. AV ARBEIDS- OG BESKYTTELSESKLÆR.....	87.9	77.1	75.8	1.3	10.8	103
32212	PRODUKSJON AV YTERTØY.....	277.9	240.8	237.0	3.8	37.1	110
3229	PRODUKSJON AV KLÆR ELLERS.....	93.9	80.9	79.3	1.6	13.1	109
32291	PRODUKSJON AV HODEPLAGG.....	14.9	12.3	12.0	0.3	2.6	111
32292	PRODUKSJON AV KLÆR AV LÆR OG SKINN.....	6.6	5.6	5.5	-	1.1	127
32293	PRODUKSJON AV KLÆR AV PELSSKINN.....	37.0	32.0	31.1	0.9	5.0	112
32299	PRODUKSJON AV ANDRE KLÆR.....	35.4	31.0	30.6	0.4	4.4	102
323	PRODUKSJON AV LÆR OG LÆR- OG SKINNVARER, UNNTATT KLÆR OG SKOTØY.....	83.1	71.8	70.5	1.3	11.3	117
3231	PRODUKSJON AV LÆR.....	20.1	17.2	17.0	0.2	2.9	130
3232	BEREDNING AV PELSSKINN.....	5.1	4.5	4.4	-	0.7	100
3233	PRODUKSJON AV REISEEFFEKTER.....	57.8	50.1	49.1	1.0	7.7	115
324	PRODUKSJON AV SKOTØY.....	69.4	59.4	58.0	1.4	10.0	115
33	PRODUKSJON AV TREVARER.....	3724.7	3228.6	3129.7	98.9	496.1	144
331	PROD. AV TREVARER, UNNTATT MØBLER OG INNREDN...	2545.9	2207.0	2140.0	67.0	338.9	146
3311	PROD. AV TRELAST O.A. BYGNINGSMAT. AV TRE...	2418.6	2097.5	2032.7	64.8	321.1	147
33111	SAGING OG HØVLING.....	937.9	814.6	786.6	28.0	123.3	145
33112	PRODUKSJON AV SPONPLATER.....	158.7	137.8	135.6	2.2	20.9	159
33113	PRODUKSJON AV MONTERINGSFERDIGE TREHUS...	440.0	379.7	367.4	12.3	60.3	154
33114	PRODUKSJON AV BYGNINGSARTIKLER.....	697.7	606.4	592.6	13.8	91.3	142
33115	TREIMPREGNERING.....	56.9	49.2	47.1	2.1	7.7	150
33119	PRODUKSJON AV ANDRE BYGNINGSMATERIALER...	127.4	109.9	103.5	6.5	17.5	156
3312	PRODUKSJON AV TREEMBALLASJE.....	29.4	25.4	24.8	0.6	4.0	111
3319	PRODUKSJON AV TREVARER ELLERS.....	97.9	84.1	82.5	1.6	13.8	134
332	PRODUKSJON AV MØBLER OG INNREDNINGER AV TRE...	1178.9	1021.6	989.7	31.9	157.3	141
3321	PRODUKSJON AV MØBLER.....	850.7	737.5	713.2	24.3	113.1	137
3322	PRODUKSJON AV INNREDNINGER.....	328.2	284.1	276.5	7.6	44.1	153
34	TREFOREDING, GRAFISK PRODUKSJON OG FORLAGS- VIRKSOMHET.....	7768.8	6701.0	6386.9	314.1	1067.8	168
341	TREFOREDING.....	2282.0	1965.1	1864.6	100.5	316.9	172
3411	PRODUKSJON AV PAPIRMASSE, PAPIR OG PAPP.....	1631.3	1406.4	1327.8	78.6	224.9	174
34111	PRODUKSJON AV TREMASSE.....	213.7	184.7	173.7	11.1	28.9	171
34112	PRODUKSJON AV SULFATCELLULOSE.....	:	:	:	:	:	:
34113	PRODUKSJON AV SULFITTCELLULOSE.....	:	:	:	:	:	:
34114	PRODUKSJON AV PAPIR OG PAPP.....	992.0	854.0	809.5	44.6	138.0	172
34115	PRODUKSJON AV TREFIBERPLATER.....	78.6	67.4	65.5	2.0	11.2	176
3412	PRODUKSJON AV PAPIR- OG PAPPBALLASJE.....	471.2	404.3	390.0	14.3	66.9	169
3419	PRODUKSJON AV PAPIR- OG PAPPVARER ELLERS...	179.5	154.4	146.7	7.7	25.1	159

1) ENGLSK OVERSETTELSE AV NÆRINGSGRUPPERINGEN ER GITT I VEDLEGG 1. 2) VARIASJONER MELLOM DE ULIKE NÆRINGS-GRUPPER SKYLDES BL.A. FORSKJELLEN I UTFØRTE TIMEVERK PR. ANSATT ( SE TABELL 23 ).

TABELL 26 (FORTS.). LØNSKOSTNADER I STORE BEDRIFTER, ETTER NÆRINGSUNDERGRUPPE

NÆRINGSUNDERGRUPPE 1)	LØNSKOSTNADER					LØNNS- KOSTNAD PR. AN- SATT 2)	
	I ALT	LØNN		ARBEIDS- GIVER- AVGIFT M.M.			
		I ALT	KONTRAKTS- MESSIG LØNN				ANDRE YTELSER
MILL. KR					1000 KR		
342	GRAFISK PRODUKSJON OG FORLAGSVIRKSOMHET.....	5486.8	4735.9	4522.3	213.6	750.9	166
3421	GRAFISK PRODUKSJON.....	1898.5	1632.5	1587.7	44.9	266.0	192
34211	TRYKKING AV BØKER, UKEBLADER OG TIDSSKR.....	423.2	359.3	354.5	4.8	63.8	224
34212	ANNEN TRYKKING.....	1086.6	938.0	911.8	26.3	148.6	183
34213	BOKBINDING.....	114.0	97.9	94.0	3.9	16.1	167
34219	ANNEN GRAFISK PRODUKSJON.....	274.7	237.2	227.3	9.9	37.5	201
3422	FORLAGSVIRKSOMHET.....	3588.3	3103.4	2934.6	168.8	484.9	155
34221	FORLEGGING AV AVISER.....	2779.6	2406.0	2280.4	125.6	373.6	143
34222	FORLEGGING AV BØKER.....	446.6	384.5	360.5	24.0	62.1	207
34223	FORLEGGING AV TIDSSKRIFTER OG UKEBLADER.....	315.4	272.7	255.0	17.7	42.7	246
34229	ANNEN FORLAGSVIRKSOMHET.....	46.6	40.2	38.7	1.5	6.4	172
35	PRODUKSJON AV KJEMISKE PRODUKTER, MINERAL- OLJE-, KULL-, GUMMI- OG PLASTPRODUKTER.....	4756.8	4124.3	3898.2	226.1	632.5	185
351	PRODUKSJON AV KJEMISKE RÅVARER.....	1855.4	1611.4	1509.9	101.4	244.1	204
3511	PRODUKSJON AV KJEMISKE GRUNNSTOFFER OG FORBİNDELSE, UNNTATT KUNSTGJØDSEL.....	765.3	663.1	621.1	41.9	102.2	206
35111	PRODUKSJON AV KARBIDER.....	211.1	183.6	171.4	12.2	27.5	191
35119	ANNEN PROD. AV KJEM. GRUNNSTOFFER OG FORB.....	554.1	479.5	449.7	29.7	74.6	213
3512	PROD. AV KUNSTGJØDSEL OG PLANTEVERN MIDLER.....	685.6	600.9	553.5	47.4	84.7	192
3513	PRODUKSJON AV BASISPLAST OG KUNSTFIBRER.....	404.5	347.3	335.3	12.1	57.2	226
352	PRODUKSJON AV KJEMISK-TEKNISKE PRODUKTER.....	1144.6	991.9	912.8	79.2	152.7	190
3521	PRODUKSJON AV MALING OG LAKK.....	299.9	259.5	242.5	17.0	40.4	181
3522	PRODUKSJON AV FARMASØYTISKE PRODUKTER.....	343.1	298.7	272.4	26.3	44.4	209
3523	PROD. AV VASKEMIDLER OG TOALET- PREPARATER.....	170.1	148.1	127.0	21.1	22.0	187
35231	PRODUKSJON AV VASKEMIDLER.....	136.4	119.1	99.1	20.0	17.3	198
35232	PRODUKSJON AV TOALETTPREPARATER.....	33.7	28.9	27.9	1.0	4.7	154
3529	PROD. AV KJEMISK-TEKNISKE PRODUKTER ELLERS.....	331.4	285.6	270.9	14.7	45.8	183
35291	PRODUKSJON AV SPRENGSTOFF OG AMMUNISJON.....	141.4	121.6	114.8	6.7	19.8	191
35299	ANNEN PROD. AV KJEMISK-TEKNISKE PRODUKTER.....	190.0	164.1	156.1	8.0	26.0	177
353	RAFFINERING AV JORDOLJE.....	228.7	196.6	187.2	9.4	32.1	252
354	PRODUKSJON AV JORDOLJE- OG KULLPRODUKTER.....	287.4	251.1	242.6	8.4	36.4	178
35401	PRODUKSJON AV TJÆRE- OG ASFALTPAPP.....	;	;	;	;	;	;
35409	ANNEN PROD. AV JORDOLJE- OG KULLPRODUKTER..	;	;	;	;	;	;
355	PRODUKSJON OG REPARASJON AV GUMMIPRODUKTER.....	240.7	207.2	200.4	6.8	33.6	158
35501	PRODUKSJON AV GUMMIPRODUKTER.....	206.5	177.5	171.5	6.0	28.9	159
35502	REPARASJON AV GUMMIPRODUKTER.....	34.3	29.6	28.8	0.8	4.7	152
356	PRODUKSJON AV PLASTVARER.....	1000.0	866.3	845.3	20.9	133.7	151
35601	PRODUKSJON AV PLAST-HALVFABRIKATA.....	315.1	274.0	264.9	9.1	41.1	176
35602	PRODUKSJON AV PLASTEMBALLASJE.....	359.0	310.1	302.8	7.2	49.0	145
35609	ANNEN PRODUKSJON AV PLASTVARER.....	325.8	282.2	277.5	4.6	43.7	140
36	PRODUKSJON AV MINERALSKE PRODUKTER.....	1839.9	1591.9	1514.1	77.8	248.0	176
361	PRODUKSJON AV KERAMISKE PRODUKTER.....	151.7	128.7	124.0	4.6	23.0	144
362	PRODUKSJON AV GLASS OG GLASSVARER.....	314.3	270.5	257.3	13.2	43.7	161
369	PRODUKSJON AV MINERALSKE PRODUKTER ELLERS.....	1373.9	1192.7	1132.7	60.0	181.2	185
3691	PRODUKSJON AV TEGLVARER.....	59.5	51.4	49.0	2.5	8.1	155
3692	PRODUKSJON AV SEMENT OG KALK.....	194.3	172.2	148.9	23.4	22.1	242
3699	PRODUKSJON AV JORD- OG STEINVARER ELLERS.....	1120.1	969.0	934.9	34.2	151.1	179
36991	STEINBEARBEIDING.....	104.8	91.9	86.3	5.6	12.9	186
36992	PRODUKSJON AV BETONG.....	130.9	113.5	109.2	4.2	17.5	173
36993	PRODUKSJON AV BETONGVARER.....	723.3	625.9	605.6	20.3	97.4	179
36999	ANNEN PRODUKSJON AV JORD- OG STEINVARER....	161.1	137.8	133.8	4.0	23.3	180
37	PRODUKSJON AV METALLER.....	4335.8	3782.6	3592.4	190.2	553.2	185
371	PRODUKSJON AV JERN, STÅL OG FERROLEGERINGER....	1867.2	1633.8	1559.4	74.3	233.4	178
37101	PRODUKSJON AV JERN OG STÅL.....	794.8	704.9	675.0	29.9	89.9	173
37102	PRODUKSJON AV FERROLEGERINGER.....	793.9	689.9	653.0	37.0	104.0	187
37103	STØPING AV JERN OG STÅL.....	278.5	238.9	231.5	7.5	39.6	169

1) ENGELSK OVERSETTELSE AV NÆRINGSGRUPPERINGEN ER GITT I VEDLEGG 1. 2) VARIASJONER MELLOM DE ULIKE NÆRINGS-GRUPPER SKYLDES BL.A. FORSKJELLEN I UTFØRTE TIMEVERK PR. ANSATT ( SE TABELL 23 ).

TABELL 26 (FORTS.). LØNSKOSTNADER I STORE BEDRIFTER, ETTER NÆRINGSUNDERGRUPPE

NÆRINGSUNDERGRUPPE 1)	LØNSKOSTNADER					LØNS- KOSTNAD PR. AN- SATT 2)	
	I ALT	LØNN		ARBEIDS- GIVER- AVGIFT M. M.			
		I ALT	KONTRAKTS- MESSIG LØNN				ANDRE YTELSER
MILL. KR					1000 KR		
372	PRODUKSJON AV IKKE-JERNHOLDIGE METALLER.....	2468.6	2148.8	2032.9	115.9	319.7	191
37201	PRODUKSJON AV PRIMÆR ALUMINIUM.....	1500.7	1309.4	1266.7	42.7	191.4	196
37202	PROD. AV ANDRE IKKE-JERNHOLDIGE METALLER...	614.3	534.1	479.4	54.7	80.2	189
37203	VALSING AV IKKE-JERNHOLDIGE METALLER.....	275.7	237.8	222.7	15.1	37.9	177
37204	STØPING AV IKKE-JERNHOLDIGE METALLER.....	77.8	67.5	64.1	3.4	10.3	154
38	PRODUKSJON AV VERKSTEDPRODUKTER.....	20775.3	17942.4	17260.7	681.8	2832.8	182
381	PRODUKSJON AV METALLVARER.....	3952.8	3414.4	3298.0	116.4	538.4	157
3811	PRODUKSJON AV HUSHOLDNINGSARTIKLER, HÅND- VERKTØY, LÅSER OG BESLAG.....	296.6	254.1	244.9	9.2	42.5	145
38111	PRODUKSJON AV HUSHOLDNINGSARTIKLER.....	86.7	74.6	72.8	1.8	12.1	137
38112	PROD. AV HÅNDVERKTØY, LÅSER OG BESLAG.....	209.8	179.5	172.0	7.4	30.4	148
3812	PRODUKSJON AV MØBLER AV METALL.....	225.9	194.2	188.2	6.0	31.7	161
3813	PRODUKSJON AV METALLKONSTRUKSJONER.....	1466.1	1265.2	1227.6	37.7	200.8	164
3819	PRODUKSJON AV METALLVARER ELLERS.....	1964.2	1700.9	1637.3	63.5	263.3	154
38191	PRODUKSJON AV METALLEMBALLASJE.....	126.0	108.8	104.1	4.7	17.2	142
38192	PROD. AV METALLDUK, -TRÅD, SPIKER OG SKRUER.	191.5	164.6	156.3	8.3	26.8	165
38193	PRODUKSJON AV BELYSNINGSUTSTYR.....	219.7	189.4	183.2	6.2	30.3	163
38194	PRODUKSJON AV RØRARMATUR.....	90.5	77.6	74.7	2.9	12.9	159
38199	PRODUKSJON AV ANDRE METALLVARER.....	1336.5	1160.5	1119.0	41.4	176.1	152
382	PRODUKSJON AV MASKINER.....	7917.8	6830.5	6599.9	230.6	1087.3	195
3821	PRODUKSJON AV KRAFTMASKINER OG MOTORER.....	288.4	247.2	238.2	9.0	41.2	191
3822	PRODUKSJON AV JORDBRUKSMASKINER.....	270.5	231.1	223.1	8.0	39.4	161
3823	PROD. AV MASKINER FOR TRE- OG METALLBEARB...	81.7	70.7	69.7	1.0	11.0	156
3824	PRODUKSJON AV INDUSTRIMASKINER ELLERS.....	3900.5	3363.0	3238.0	125.0	537.5	204
38241	PRODUKSJON AV OLJERIGGER.....	3559.1	3069.0	2953.7	115.3	490.1	208
38249	PRODUKSJON AV ANDRE INDUSTRIMASKINER.....	341.4	294.0	284.3	9.7	47.4	170
3825	PRODUKSJON AV KONTORMASKINER.....	634.1	547.5	518.7	28.8	86.6	217
3829	PRODUKSJON AV MASKINER ELLERS.....	2742.5	2371.0	2312.2	58.8	371.6	185
38291	PRODUKSJON AV HUSHOLDNINGSMASKINER.....	75.1	64.6	63.5	1.1	10.5	144
38292	REPARASJON AV MASKINER.....	603.9	525.5	519.1	6.5	78.3	186
38299	PRODUKSJON AV ANDRE MASKINER.....	2063.6	1780.9	1729.6	51.2	282.8	186
383	PROD. AV ELEKTRISKE APPARATER OG MATERIELL....	4258.8	3683.7	3502.2	181.5	575.2	194
3831	PROD. AV ELMOTORER OG MATERIELL FOR ELPROD...	1183.5	1029.2	951.0	78.2	154.4	201
3832	PROD. AV SIGNAL-, RADIO- O.A. TELEMATERIELL..	2019.3	1742.5	1678.3	64.2	276.8	199
3833	PROD. AV ELEKTRISKE HUSHOLDNINGSAPPARATER...	192.5	165.9	159.0	6.9	26.6	152
3839	PROD. AV ELEKTR. APP. OG MATERIELL ELLERS...	863.5	746.1	713.8	32.3	117.4	187
38391	PRODUKSJON AV ELEKTRISK KABEL OG LEDNING...	429.5	372.4	354.8	17.6	57.1	219
38399	ANNEN PROD. AV ELEKTR. APP. OG MATERIELL....	434.0	373.7	359.1	14.7	60.2	163
384	PRODUKSJON AV TRANSPORTMIDLER.....	4363.2	3769.5	3630.1	139.4	593.7	172
3841	BYGGING AV FARTØYER.....	2578.7	2240.6	2174.1	66.4	338.1	161
38411	BYGGING AV SKIP.....	1538.1	1334.3	1292.1	42.2	203.7	160
38412	BYGGING AV BÅTER.....	506.2	443.7	435.2	8.5	62.5	150
38413	PRODUKSJON AV SKIPS- OG BÅTMOTORER.....	178.4	153.0	148.3	4.7	25.4	174
38414	PROD. AV SPESIALDELER FOR SKIP OG BÅTER....	356.0	309.6	298.6	11.0	46.5	174
3842	PRODUKSJON OG REPARASJON AV JERNBANE- OG SPORVOGNMATERIELL.....	477.2	400.1	377.4	22.7	77.1	190
38421	PROD. AV JERNBANE- OG SPORVOGNMATERIELL....	:	:	:	:	:	:
38422	REP. AV JERNBANE- OG SPORVOGNMATERIELL....	:	:	:	:	:	:
3843	PROD. AV MOTORKJØRETØYER, UNNT. MOTORSYKLER..}	:	:	:	:	:	:
3844	PRODUKSJON AV MOTORSYKLER OG SYKLER.....	614.7	529.0	512.8	16.1	85.7	157
3845	PRODUKSJON AV FLY.....	675.1	584.9	551.0	33.9	90.1	243
3849	PRODUKSJON AV TRANSPORTMIDLER ELLERS.....	17.6	14.9	14.7	0.2	2.6	148
385	PROD. AV TEKNISKE OG VITENSKAPELIGE INSTRUM., FOTOARTIKLER OG OPTISKE ARTIKLER.....	282.7	244.4	230.6	13.9	38.3	197
3851	PRODUKSJON AV TEKNISKE OG VITENSKAPELIGE INSTRUMENTER IKKE NEVNT ELLERS.....	230.0	198.6	188.3	10.3	31.4	192
3852	PROD. AV FOTOARTIKLER OG OPTISKE ARTIKLER....	52.8	45.8	42.3	3.6	6.9	225
39	INDUSTRIPRODUKSJON ELLERS.....	355.1	306.6	298.0	8.6	48.5	144
3901	PRODUKSJON AV GULL- OG SØLVVARER.....	125.8	108.3	104.8	3.5	17.4	154
3902	PRODUKSJON AV MUSIKKINSTRUMENTER.....	:	:	:	:	:	:
3903	PRODUKSJON AV SPORTSARTIKLER.....	79.6	68.9	67.5	1.4	10.7	141
3909	ANNEN INDUSTRIPRODUKSJON.....	:	:	:	:	:	:

1) ENGELSK OVERSETTELSE AV NÆRINGSGRUPPERINGEN ER GITT I VEDLEGG 1. 2) VARIASJONER MELLOM DE ULIKE NÆRINGS-GRUPPER SKYLDES BL.A. FORSKJELLEN I UTFØRTE TIMEVERK PR. ANSATT ( SE TABELL 23 ).

TABELL 27. HOVEDTALL FOR ALLE BEDRIFTER, ETTER BEDRIFTENS STØRRELSE OG NÆRINGSHOVEDGRUPPE  
 PRINCIPAL FIGURES FOR ALL ESTABLISHMENTS, BY SIZE OF ESTABLISHMENT AND INDUSTRY MAJOR GROUP

NÆRINGSHOVEDGRUPPE/KJENNERMERKE 1) INDUSTRY MAJOR GROUP/CHARACTERISTICS 1)		I ALT TOTAL	BEDRIFTER MED SYSSELSETTING ESTABLISHMENTS WITH EMPLOYMENT						
			-4 <sup>2)</sup>						
			5-9	10-19	20-49	50-99	100-199	200-	
2,3	O L J E U T V I N N I N G , B E R G V E R K S - D R I F T O G I N D U S T R I								
	BEDRIFTER.....ANTALL	13581	6056	2555	1950	1704	700	361	255
	SYSSELSATTE.....ANTALL	353402	14797	18222	27823	55246	51174	51560	134580
	LØNNSKOSTNADER.....MILL.KR	61536	1722	2569	4141	8608	8453	9069	26974
	BRUTTOPRODUKSJONSVERDI.....MILL.KR	334455	23646	10603	17989	42649	35244	46125	158198
	BEARBEIDINGSVERDI.....MILL.KR	127342	383	3752	5260	12672	9876	14720	80679
	BEARBEIDINGSVERDI TIL FAKTORPRIS.....MILL.KR	123341	278	3928	6041	14091	11006	14679	73318
	BRUTTOINVESTERING.....MILL.KR	51581	33906	454	982	1894	1454	2930	9960
2	O L J E U T V I N N I N G O G B E R G V E R K S D R I F T								
	BEDRIFTER.....ANTALL	439	248	90	46	32	4	9	10
	SYSSELSATTE.....ANTALL	20580	559	642	707	1262	705	2108	14597
	LØNNSKOSTNADER.....MILL.KR	6756	86	105	132	346	214	662	5212
	BRUTTOPRODUKSJONSVERDI.....MILL.KR	72651	1981	463	549	3610	356	4902	60790
	BEARBEIDINGSVERDI.....MILL.KR	53582	-2540	213	228	2881	221	3475	49103
	BEARBEIDINGSVERDI TIL FAKTORPRIS.....MILL.KR	47201	-2706	214	237	2629	243	3156	43428
	BRUTTOINVESTERING.....MILL.KR	36009	33226	33	37	86	9	763	1855
21	BRYTING AV KULL								
	BEDRIFTER.....ANTALL	1	-	-	-	-	-	-	1
	SYSSELSATTE.....ANTALL	825	-	-	-	-	-	-	825
	LØNNSKOSTNADER.....MILL.KR	146	-	-	-	-	-	-	146
	BRUTTOPRODUKSJONSVERDI.....MILL.KR	236	-	-	-	-	-	-	236
	BEARBEIDINGSVERDI.....MILL.KR	48	-	-	-	-	-	-	48
	BEARBEIDINGSVERDI TIL FAKTORPRIS.....MILL.KR	229	-	-	-	-	-	-	229
	BRUTTOINVESTERING.....MILL.KR	79	-	-	-	-	-	-	79
22	UTVINNING AV ROLJE OG NATURGASS								
	BEDRIFTER.....ANTALL	12	4	-	-	1	-	3	4
	SYSSELSATTE.....ANTALL	13533	19	23	51	314	429	1213	11484
	LØNNSKOSTNADER.....MILL.KR	5598	18	:	:	:	:	521	4686
	BRUTTOPRODUKSJONSVERDI.....MILL.KR	68788	1635	:	:	:	:	4385	59510
	BEARBEIDINGSVERDI.....MILL.KR	52085	-2695	:	:	:	:	3262	48725
	BEARBEIDINGSVERDI TIL FAKTORPRIS.....MILL.KR	45106	-2861	:	:	:	:	2943	42484
	BRUTTOINVESTERING.....MILL.KR	35546	33198	:	:	:	:	720	1606
23	BRYTING OG UTVINNING AV MALM								
	BEDRIFTER.....ANTALL	14	-	-	1	3	2	3	5
	SYSSELSATTE.....ANTALL	3034	-	-	23	110	158	455	2288
	LØNNSKOSTNADER.....MILL.KR	502	-	-	:	22	:	74	380
	BRUTTOPRODUKSJONSVERDI.....MILL.KR	1396	-	-	:	88	:	216	1044
	BEARBEIDINGSVERDI.....MILL.KR	435	-	-	:	27	:	64	329
	BEARBEIDINGSVERDI TIL FAKTORPRIS.....MILL.KR	850	-	-	:	27	:	65	715
	BRUTTOINVESTERING.....MILL.KR	192	-	-	:	12	:	8	171
29	BERGVERKSDRIFT ELLERS								
	BEDRIFTER.....ANTALL	412	244	90	45	28	2	3	-
	SYSSELSATTE.....ANTALL	3188	540	619	633	838	118	440	-
	LØNNSKOSTNADER.....MILL.KR	510	67	:	:	:	:	67	-
	BRUTTOPRODUKSJONSVERDI.....MILL.KR	2230	346	:	:	:	:	301	-
	BEARBEIDINGSVERDI.....MILL.KR	1014	155	:	:	:	:	149	-
	BEARBEIDINGSVERDI TIL FAKTORPRIS.....MILL.KR	1017	155	:	:	:	:	149	-
	BRUTTOINVESTERING.....MILL.KR	193	28	:	:	:	:	35	-
3	I N D U S T R I								
	BEDRIFTER.....ANTALL	13142	5808	2465	1904	1672	696	352	245
	SYSSELSATTE.....ANTALL	332822	14238	17580	27116	53984	50469	49452	119983
	LØNNSKOSTNADER.....MILL.KR	54780	1636	2463	4009	8263	8239	8407	21762
	BRUTTOPRODUKSJONSVERDI.....MILL.KR	261804	21664	10140	17440	39039	34889	41223	97408
	BEARBEIDINGSVERDI.....MILL.KR	73760	2922	3538	5032	9791	9655	11245	31576
	BEARBEIDINGSVERDI TIL FAKTORPRIS.....MILL.KR	76140	2983	3714	5805	11461	10763	11523	29891
	BRUTTOINVESTERING.....MILL.KR	15572	680	422	946	1808	1444	2168	8105

1) ENGLSK OVERSETTELSE AV NÆRINGSGRUPPERINGEN OG KJENNERMERKER ER GITT I VEDLEGG 1 OG 2. 2) INVESTERINGSBEDRIFTER ER MED I STØRRELSESGRUPPEN -4.

1) ENGLISH TRANSLATION OF THE ACTIVITY CLASSIFICATION AND CHARACTERISTICS IS GIVEN IN ANNEX 1 AND 2.

2) ESTABLISHMENTS UNDER CONSTRUCTION ARE INCLUDED IN THE GROUP OF EMPLOYMENT -4.

TABELL 27 (FORTS.). HOVEDTALL FOR ALLE BEDRIFTER, ETTER BEDRIFTENS STØRRELSE OG NÆRINGSHOVEDGRUPPE

NÆRINGSHOVEDGRUPPE/KJENNEMERKE 1)	I ALT	BEDRIFTER MED SYSSELSETTING							
		-4 <sup>2)</sup>	5-9	10-19	20-49	50-99	100-199	200-	
<b>311-12 PRODUKSJON AV NÆRINGSMIDLER</b>									
BEDRIFTER.....	ANTALL	2222	674	497	433	398	140	57	23
SYSSELSATTE.....	ANTALL	50106	1718	3557	6162	12303	10017	7656	8693
LØNNSKOSTNADER.....	MILL.KR	6893	159	408	774	1670	1446	1104	1332
BRUTTOPRODUKSJONSVERDI.....	MILL.KR	52460	1096	2834	5714	15182	10149	9076	8410
BEARBEIDINGSVERDI.....	MILL.KR	6499	311	583	551	1261	924	1160	1709
BEARBEIDINGSVERDI TIL FAKTORPRIS.....	MILL.KR	10590	338	742	1264	2732	2028	1668	1818
BRUTTOINVESTERING.....	MILL.KR	1769	49	106	220	507	365	227	293
<b>313 PRODUKSJON AV DRIKKEVARER</b>									
BEDRIFTER.....	ANTALL	62	13	10	9	9	10	4	7
SYSSELSATTE.....	ANTALL	4416	36	132	182	387	668	539	2472
LØNNSKOSTNADER.....	MILL.KR	855	5	19	28	62	124	106	511
BRUTTOPRODUKSJONSVERDI.....	MILL.KR	4602	21	70	117	306	610	569	2909
BEARBEIDINGSVERDI.....	MILL.KR	3009	7	33	49	162	363	421	1975
BEARBEIDINGSVERDI TIL FAKTORPRIS.....	MILL.KR	1349	6	27	37	116	199	188	776
BRUTTOINVESTERING.....	MILL.KR	361	-1	-1	22	21	47	68	206
<b>314 PRODUKSJON AV TOBAKKSVARER</b>									
BEDRIFTER.....	ANTALL	4	-	-	1	-	1	1	1
SYSSELSATTE.....	ANTALL	955	-	51	19	133	74	102	576
LØNNSKOSTNADER.....	MILL.KR	144	-	:	:	:	:	:	:
BRUTTOPRODUKSJONSVERDI.....	MILL.KR	2505	-	:	:	:	:	:	:
BEARBEIDINGSVERDI.....	MILL.KR	2038	-	:	:	:	:	:	:
BEARBEIDINGSVERDI TIL FAKTORPRIS.....	MILL.KR	252	-	:	:	:	:	:	:
BRUTTOINVESTERING.....	MILL.KR	18	-	:	:	:	:	:	:
<b>321 PRODUKSJON AV TEKSTILVARER</b>									
BEDRIFTER.....	ANTALL	417	190	65	56	62	27	13	4
SYSSELSATTE.....	ANTALL	8441	428	459	787	2150	1759	1753	1105
LØNNSKOSTNADER.....	MILL.KR	1001	37	53	89	266	202	227	128
BRUTTOPRODUKSJONSVERDI.....	MILL.KR	3375	185	209	335	912	631	661	442
BEARBEIDINGSVERDI.....	MILL.KR	1259	74	77	116	323	239	265	165
BEARBEIDINGSVERDI TIL FAKTORPRIS.....	MILL.KR	1298	78	80	121	336	249	270	166
BRUTTOINVESTERING.....	MILL.KR	161	7	6	19	24	23	31	51
<b>322 PRODUKSJON AV KLÆR, UNNTATT SKOTØY</b>									
BEDRIFTER.....	ANTALL	281	147	36	36	37	15	9	1
SYSSELSATTE.....	ANTALL	4609	323	230	512	1171	1032	1126	215
LØNNSKOSTNADER.....	MILL.KR	482	21	20	58	109	112	:	:
BRUTTOPRODUKSJONSVERDI.....	MILL.KR	1458	233	67	167	254	332	:	:
BEARBEIDINGSVERDI.....	MILL.KR	563	62	23	65	120	128	:	:
BEARBEIDINGSVERDI TIL FAKTORPRIS.....	MILL.KR	584	64	24	66	130	130	:	:
BRUTTOINVESTERING.....	MILL.KR	32	4	3	1	7	6	:	:
<b>323 PRODUKSJON AV LÆR OG LÆR- OG SKINNVARER, UNNTATT KLÆR OG SKOTØY</b>									
BEDRIFTER.....	ANTALL	55	27	8	8	8	4	-	-
SYSSELSATTE.....	ANTALL	774	63	60	118	251	282	-	-
LØNNSKOSTNADER.....	MILL.KR	88	5	7	12	31	33	-	-
BRUTTOPRODUKSJONSVERDI.....	MILL.KR	300	17	17	42	112	110	-	-
BEARBEIDINGSVERDI.....	MILL.KR	97	10	9	16	39	23	-	-
BEARBEIDINGSVERDI TIL FAKTORPRIS.....	MILL.KR	104	10	9	17	44	24	-	-
BRUTTOINVESTERING.....	MILL.KR	14	2	3	-	5	5	-	-
<b>324 PRODUKSJON AV SKOTØY</b>									
BEDRIFTER.....	ANTALL	32	9	9	3	8	3	-	-
SYSSELSATTE.....	ANTALL	637	22	56	45	294	220	-	-
LØNNSKOSTNADER.....	MILL.KR	72	2	5	:	:	24	-	-
BRUTTOPRODUKSJONSVERDI.....	MILL.KR	211	15	14	:	:	65	-	-
BEARBEIDINGSVERDI.....	MILL.KR	92	3	5	:	:	33	-	-
BEARBEIDINGSVERDI TIL FAKTORPRIS.....	MILL.KR	94	4	6	:	:	33	-	-
BRUTTOINVESTERING.....	MILL.KR	6	-	-	:	:	1	-	-

1) ENGELSK OVERSETTELSE AV NÆRINGSGRUPPERINGEN OG KJENNEMERKER ER GITT I VEDLEGG 1 OG 2. 2) INVESTERINGSBEDRIFTER ER MED I STØRRELSSESGRUPPEN -4.



TABELL 27 (FORTS.). HOVEDTALL FOR ALLE BEDRIFTER, ETTER BEDRIFTENS STØRRELSE OG NÆRINGSHOVEDGRUPPE

NÆRINGSHOVEDGRUPPE/KJENNEMERKE 1)	I ALT	BEDRIFTER MED SYSSELSETTING								
		-4 <sup>2)</sup>								
		5-9	10-19	20-49	50-99	100-199	200-			
331	PROD. AV TREVARER, UNNTATT MØBLER OG INNREDN. BEDRIFTER.....	ANTALL	1431	698	287	211	162	52	19	2
	SYSSELSATTE.....	ANTALL	19574	1763	2020	2941	5121	3795	2705	1229
	LØNNSKOSTNADER.....	MILL.KR	2733	:	257	389	746	553	431	:
	BRUTTOPRODUKSJONSVERDI.....	MILL.KR	12467	:	1030	1648	3643	2699	2064	:
	BEARBEIDINGSVERDI.....	MILL.KR	3820	:	375	553	1032	756	604	:
	BEARBEIDINGSVERDI TIL FAKTORPRIS.....	MILL.KR	3884	:	379	566	1048	772	607	:
	BRUTTOINVESTERING.....	MILL.KR	570	:	47	58	176	132	99	:
332	PRODUKSJON AV MØBLER OG INNREDNINGER AV TRE BEDRIFTER.....	ANTALL	507	246	74	72	76	25	10	4
	SYSSELSATTE.....	ANTALL	9067	627	565	1020	2431	1629	1262	1533
	LØNNSKOSTNADER.....	MILL.KR	1238	53	70	137	339	223	193	223
	BRUTTOPRODUKSJONSVERDI.....	MILL.KR	4772	213	215	464	1128	941	761	1051
	BEARBEIDINGSVERDI.....	MILL.KR	1708	100	94	182	441	313	261	317
	BEARBEIDINGSVERDI TIL FAKTORPRIS.....	MILL.KR	1735	100	94	184	462	315	263	317
	BRUTTOINVESTERING.....	MILL.KR	213	7	7	14	77	27	40	41
341	TREFOREDNING BEDRIFTER.....	ANTALL	131	20	11	13	29	15	25	18
	SYSSELSATTE.....	ANTALL	13354	65	111	197	1067	1387	3234	7293
	LØNNSKOSTNADER.....	MILL.KR	2292	9	17	32	182	239	552	1261
	BRUTTOPRODUKSJONSVERDI.....	MILL.KR	13783	41	51	181	804	1123	3631	7952
	BEARBEIDINGSVERDI.....	MILL.KR	3542	16	24	51	191	315	923	2021
	BEARBEIDINGSVERDI TIL FAKTORPRIS.....	MILL.KR	3549	16	24	51	195	316	924	2022
	BRUTTOINVESTERING.....	MILL.KR	1045	1	1	33	83	12	218	696
342	GRAFISK PRODUKSJON OG FORLAGSVIRKSOMHET BEDRIFTER.....	ANTALL	1847	942	372	281	145	54	33	20
	SYSSELSATTE.....	ANTALL	35947	2443	2685	3939	4724	4075	5393	12688
	LØNNSKOSTNADER.....	MILL.KR	5928	375	451	724	837	764	971	1806
	BRUTTOPRODUKSJONSVERDI.....	MILL.KR	17512	1186	1425	2400	2536	1983	2636	5346
	BEARBEIDINGSVERDI.....	MILL.KR	7592	557	632	989	1115	859	1069	2371
	BEARBEIDINGSVERDI TIL FAKTORPRIS.....	MILL.KR	7831	567	643	1013	1158	927	1114	2408
	BRUTTOINVESTERING.....	MILL.KR	1068	28	51	155	157	96	228	353
351	PRODUKSJON AV KJEMISKE RÅVARER BEDRIFTER.....	ANTALL	62	6	12	4	12	10	7	11
	SYSSELSATTE.....	ANTALL	9098	20	97	55	399	1060	1145	6322
	LØNNSKOSTNADER.....	MILL.KR	1858	3	19	12	78	224	221	1300
	BRUTTOPRODUKSJONSVERDI.....	MILL.KR	12437	126	110	197	576	1348	3234	6845
	BEARBEIDINGSVERDI.....	MILL.KR	3192	21	44	47	201	305	641	1932
	BEARBEIDINGSVERDI TIL FAKTORPRIS.....	MILL.KR	3192	21	44	47	201	305	641	1932
	BRUTTOINVESTERING.....	MILL.KR	896	-	4	11	20	94	67	699
352	PRODUKSJON AV KJEMISK-TEKNISKE PRODUKTER BEDRIFTER.....	ANTALL	168	74	23	20	24	14	7	6
	SYSSELSATTE.....	ANTALL	6217	180	174	349	848	1071	1133	2462
	LØNNSKOSTNADER.....	MILL.KR	1173	26	27	59	152	192	220	497
	BRUTTOPRODUKSJONSVERDI.....	MILL.KR	5119	93	118	229	823	1146	1026	1684
	BEARBEIDINGSVERDI.....	MILL.KR	1856	42	50	84	257	404	381	639
	BEARBEIDINGSVERDI TIL FAKTORPRIS.....	MILL.KR	1810	40	48	84	257	400	342	639
	BRUTTOINVESTERING.....	MILL.KR	434	3	2	5	39	85	182	118
353	RAFFINERING AV JORDOLJE BEDRIFTER.....	ANTALL	3	-	-	-	-	-	1	2
	SYSSELSATTE.....	ANTALL	909	-	-	-	-	-	174	735
	LØNNSKOSTNADER.....	MILL.KR	229	-	-	-	-	-	:	:
	BRUTTOPRODUKSJONSVERDI.....	MILL.KR	7650	-	-	-	-	-	:	:
	BEARBEIDINGSVERDI.....	MILL.KR	125	-	-	-	-	-	:	:
	BEARBEIDINGSVERDI TIL FAKTORPRIS.....	MILL.KR	123	-	-	-	-	-	:	:
	BRUTTOINVESTERING.....	MILL.KR	1631	-	-	-	-	-	:	:

1) ENGELSK OVERSETTELSE AV NÆRINGSGRUPPERINGEN OG KJENNEMERKER ER GITT I VEDLEGG 1 OG 2. 2) INVESTERINGSBEDRIFTER ER MED I STØRRELSESGRUPPEN -4.

TABELL 27 (FORTS.). HOVEDTALL FOR ALLE BEDRIFTER, ETTER BEDRIFTENS STØRRELSE OG NÆRINGSHOVEDGRUPPE

NÆRINGSHOVEDGRUPPE/KJENNEMERKE 1)	I ALT	BEDRIFTER MED SYSSSELSETTING							
		-4 <sup>2)</sup>	5-9	10-19	20-49	50-99	100-199	200-	
354	PRODUKSJON AV JORDOLJE- OG KULLPRODUKTER								
	BEDRIFTER.....ANTALL	76	33	24	12	2	1	2	2
	SYSSELSATTE.....ANTALL	1727	97	162	208	97	137	308	718
	LØNSKOSTNADER.....MILL.KR	304	15	25	36	:	:	:	:
	BRUTTOPRODUKSJONSVERDI.....MILL.KR	2125	241	247	293	:	:	:	:
	BEARBEIDINGSVERDI.....MILL.KR	494	53	58	77	:	:	:	:
	BEARBEIDINGSVERDI TIL FAKTORPRIS.....MILL.KR	495	53	59	77	:	:	:	:
	BRUTTOINVESTERING.....MILL.KR	129	9	9	8	:	:	:	:
355	PRODUKSJON OG REPARASJON AV GUMMIPRODUKTER								
	BEDRIFTER.....ANTALL	71	36	15	10	6	2	-	2
	SYSSELSATTE.....ANTALL	1673	119	123	137	192	129	-	973
	LØNSKOSTNADER.....MILL.KR	260	16	19	22	32	:	-	:
	BRUTTOPRODUKSJONSVERDI.....MILL.KR	906	55	56	92	90	:	-	:
	BEARBEIDINGSVERDI.....MILL.KR	389	15	25	37	38	:	-	:
	BEARBEIDINGSVERDI TIL FAKTORPRIS.....MILL.KR	390	15	25	37	38	:	-	:
	BRUTTOINVESTERING.....MILL.KR	35	-1	-3	2	-	:	-	:
356	PRODUKSJON AV PLASTVARER								
	BEDRIFTER.....ANTALL	337	116	60	70	58	22	8	3
	SYSSELSATTE.....ANTALL	7006	300	403	960	1795	1639	1104	805
	LØNSKOSTNADER.....MILL.KR	1049	38	54	130	272	270	172	114
	BRUTTOPRODUKSJONSVERDI.....MILL.KR	4372	164	263	544	1143	1166	717	374
	BEARBEIDINGSVERDI.....MILL.KR	1563	49	77	210	413	393	269	152
	BEARBEIDINGSVERDI TIL FAKTORPRIS.....MILL.KR	1579	50	77	213	423	394	269	153
	BRUTTOINVESTERING.....MILL.KR	297	19	17	42	99	62	34	25
361	PRODUKSJON AV KERAMISKE PRODUKTER								
	BEDRIFTER.....ANTALL	31	25	2	-	-	-	1	3
	SYSSELSATTE.....ANTALL	1102	48	16	-	-	-	175	863
	LØNSKOSTNADER.....MILL.KR	155	3	:	-	-	-	:	126
	BRUTTOPRODUKSJONSVERDI.....MILL.KR	290	9	:	-	-	-	:	223
	BEARBEIDINGSVERDI.....MILL.KR	172	5	:	-	-	-	:	137
	BEARBEIDINGSVERDI TIL FAKTORPRIS.....MILL.KR	172	5	:	-	-	-	:	137
	BRUTTOINVESTERING.....MILL.KR	26	1	:	-	-	-	:	9
362	PRODUKSJON AV GLASS OG GLASSVARER								
	BEDRIFTER.....ANTALL	68	32	7	7	14	3	2	3
	SYSSELSATTE.....ANTALL	2034	78	49	107	388	230	309	873
	LØNSKOSTNADER.....MILL.KR	323	:	7	15	56	39	:	143
	BRUTTOPRODUKSJONSVERDI.....MILL.KR	1166	:	31	72	266	165	:	440
	BEARBEIDINGSVERDI.....MILL.KR	463	:	12	25	66	78	:	210
	BEARBEIDINGSVERDI TIL FAKTORPRIS.....MILL.KR	464	:	12	25	66	78	:	210
	BRUTTOINVESTERING.....MILL.KR	93	:	1	3	24	4	:	60
369	PRODUKSJON AV MINERALSKE PRODUKTER ELLERS								
	BEDRIFTER.....ANTALL	510	236	108	85	45	20	14	2
	SYSSELSATTE.....ANTALL	8047	563	712	1161	1476	1572	2067	496
	LØNSKOSTNADER.....MILL.KR	1446	:	100	186	263	296	401	:
	BRUTTOPRODUKSJONSVERDI.....MILL.KR	6798	:	599	908	1259	1081	1765	:
	BEARBEIDINGSVERDI.....MILL.KR	2385	:	204	313	372	391	675	:
	BEARBEIDINGSVERDI TIL FAKTORPRIS.....MILL.KR	2391	:	204	313	375	394	675	:
	BRUTTOINVESTERING.....MILL.KR	704	:	46	140	135	106	155	:
371	PRODUKSJON AV JERN, STÅL OG FERROLEGERINGER								
	BEDRIFTER.....ANTALL	50	4	1	5	6	9	6	19
	SYSSELSATTE.....ANTALL	10489	16	11	77	265	699	1013	8408
	LØNSKOSTNADER.....MILL.KR	1870	:	:	13	53	122	189	1489
	BRUTTOPRODUKSJONSVERDI.....MILL.KR	8822	:	:	154	269	421	988	6982
	BEARBEIDINGSVERDI.....MILL.KR	2145	:	:	32	87	138	168	1717
	BEARBEIDINGSVERDI TIL FAKTORPRIS.....MILL.KR	2781	:	:	32	87	138	168	2352
	BRUTTOINVESTERING.....MILL.KR	867	:	:	2	2	11	48	445

1) ENGELSK OVERSETTELSE AV NÆRINGSGRUPPERINGEN OG KJENNEMERKER ER GITT I VEDLEGG 1 OG 2. 2) INVESTERINGSBEDRIFTER ER MED I STØRRELSSESGRUPPEN -4.

TABELL 27 (FORTS.). HOVEDTALL FOR ALLE BEDRIFTER, ETTER BEDRIFTENS STØRRELSE OG NÆRINGSHOVEDGRUPPE

NÆRINGSHOVEDGRUPPE/KJENNEMERKE 1)	I ALT	BEDRIFTER MED SYSSSELSETTING						
		-4 <sup>2)</sup>	5-9	10-19	20-49	50-99	100-199	200-
372	PRODUKSJON AV IKKE-JERNHOLDIGE METALLER							
	BEDRIFTER.....ANTALL	62	18	8	6	10	5	2
	SYSSLESATTE.....ANTALL	13017	52	53	90	438	469	334
	LØNNKOSTNADER.....MILL.KR	2476	:	7	14	83	88	:
	BRUTTOPRODUKSJONSVERDI.....MILL.KR	14744	:	48	55	501	410	:
	BEARBEIDINGSVERDI.....MILL.KR	4423	:	13	33	111	123	:
	BEARBEIDINGSVERDI TIL FAKTORPRIS.....MILL.KR	4424	:	13	33	111	123	:
	BRUTTOINVESTERING.....MILL.KR	1983	:	1	2	3	21	:
381	PRODUKSJON AV METALLVARER							
	BEDRIFTER.....ANTALL	1671	786	320	228	221	80	21
	SYSSLESATTE.....ANTALL	27736	1913	2224	3269	7003	5569	2837
	LØNNKOSTNADER.....MILL.KR	4236	205	317	487	1086	886	470
	BRUTTOPRODUKSJONSVERDI.....MILL.KR	12610	757	985	1367	3218	2411	1551
	BEARBEIDINGSVERDI.....MILL.KR	5213	359	445	638	1258	975	603
	BEARBEIDINGSVERDI TIL FAKTORPRIS.....MILL.KR	5390	364	447	648	1330	1042	603
	BRUTTOINVESTERING.....MILL.KR	624	33	44	80	178	89	128
382	PRODUKSJON AV MASKINER							
	BEDRIFTER.....ANTALL	1311	672	243	130	116	70	43
	SYSSLESATTE.....ANTALL	42369	1501	1736	1900	3653	4951	5621
	LØNNKOSTNADER.....MILL.KR	8156	197	298	321	665	976	1114
	BRUTTOPRODUKSJONSVERDI.....MILL.KR	41890	15057	853	949	1707	3040	3509
	BEARBEIDINGSVERDI.....MILL.KR	10228	436	397	399	768	1072	1166
	BEARBEIDINGSVERDI TIL FAKTORPRIS.....MILL.KR	10377	436	398	401	775	1086	1174
	BRUTTOINVESTERING.....MILL.KR	1193	28	35	46	54	72	112
383	PROD. AV ELEKTRISKE APPARATER OG MATERIELL							
	BEDRIFTER.....ANTALL	469	187	72	50	70	40	28
	SYSSLESATTE.....ANTALL	22473	443	549	766	2389	2817	3812
	LØNNKOSTNADER.....MILL.KR	4334	61	90	141	406	506	692
	BRUTTOPRODUKSJONSVERDI.....MILL.KR	12952	205	243	397	1193	1787	2285
	BEARBEIDINGSVERDI.....MILL.KR	5336	101	108	157	477	690	984
	BEARBEIDINGSVERDI TIL FAKTORPRIS.....MILL.KR	5402	101	108	158	488	725	1003
	BRUTTOINVESTERING.....MILL.KR	750	3	3	33	77	71	208
384	PRODUKSJON AV TRANSPORTMIDLER							
	BEDRIFTER.....ANTALL	910	400	149	116	127	63	32
	SYSSLESATTE.....ANTALL	26564	920	985	1594	4141	4421	4723
	LØNNKOSTNADER.....MILL.KR	4484	92	132	237	669	738	787
	BRUTTOPRODUKSJONSVERDI.....MILL.KR	14476	413	499	862	2511	2463	3094
	BEARBEIDINGSVERDI.....MILL.KR	4674	157	171	294	842	813	896
	BEARBEIDINGSVERDI TIL FAKTORPRIS.....MILL.KR	4966	158	173	300	861	845	962
	BRUTTOINVESTERING.....MILL.KR	597	12	29	36	94	89	151
385	PROD. AV TEKNISKE OG VITENSKAPELIGE INSTRUM., FOTOARTIKLER OG OPTISKE ARTIKLER							
	BEDRIFTER.....ANTALL	65	23	11	17	6	4	3
	SYSSLESATTE.....ANTALL	1513	56	73	224	187	316	387
	LØNNKOSTNADER.....MILL.KR	296	:	13	47	42	60	77
	BRUTTOPRODUKSJONSVERDI.....MILL.KR	843	:	30	116	107	198	210
	BEARBEIDINGSVERDI.....MILL.KR	382	:	15	46	47	84	96
	BEARBEIDINGSVERDI TIL FAKTORPRIS.....MILL.KR	396	:	15	50	47	84	105
	BRUTTOINVESTERING.....MILL.KR	-14	:	5	7	3	-	-16
39	INDUSTRIPRODUKSJON ELLERS							
	BEDRIFTER.....ANTALL	289	194	41	21	21	7	4
	SYSSLESATTE.....ANTALL	2968	444	287	297	681	451	540
	LØNNKOSTNADER.....MILL.KR	406	:	37	37	94	67	80
	BRUTTOPRODUKSJONSVERDI.....MILL.KR	1161	:	109	112	222	202	152
	BEARBEIDINGSVERDI.....MILL.KR	500	:	53	56	80	78	78
	BEARBEIDINGSVERDI TIL FAKTORPRIS.....MILL.KR	520	:	53	57	88	79	87
	BRUTTOINVESTERING.....MILL.KR	69	:	5	5	8	15	3

1) ENGELSK ØVERSETTELSE AV NÆRINGSGRUPPERINGEN OG KJENNEMERKER ER GITT I VEDLEGG 1 OG 2. 2) INVESTERINGSBEDRIFTER ER MED I STØRRELSESGRUPPEN -4.

TABELL 28. HOVEDTALL FOR STORE BEDRIFTER, ETTER LØNSSKOSTNADSANDEL OG NÆRINGSHOVEDGRUPPE  
 PRINCIPAL FIGURES FOR LARGE ESTABLISHMENTS, BY SHARE OF COMPENSATION OF EMPLOYEES AND INDUSTRY  
 MAJOR GROUP

NÆRINGSHOVEDGRUPPE/KJENNEMERKE 1) INDUSTRY MAJOR GROUP/CHARACTERISTICS 1)		I ALT 2) TOTAL 2)	BEDRIFTER MED LØNSSKOSTNADSANDEL ESTABLISHMENTS WITH SHARE OF COMPEN- SATION OF EMPLOYEES			
			-59	60-79	80-99	100-
2,3	OLJEUTVINNING, BERGVERKS- DRIFT OG INDUSTRI					
	BEDRIFTER.....ANTALL	7202	1874	2510	1871	947
	SYSSLESATTE.....ANTALL	312854	65999	110610	87438	48807
	LØNSSKOSTNADER.....MILL.KR	52851	11835	17851	14353	8812
	BRUTTOPRODUKSJONSVERDI.....MILL.KR	314170	153898	77567	48923	33782
	BEARBEIDINGSVERDI.....MILL.KR	121396	76989	23174	15360	5873
	BEARBEIDINGSVERDI TIL FAKTORPRIS.....MILL.KR	117342	69520	25370	16300	6152
	BRUTTOINVESTERING.....MILL.KR	16265	6980	4273	1863	3149
2	OLJEUTVINNING OG BERGVERKS DRIFT					
	BEDRIFTER.....ANTALL	214	125	40	17	32
	SYSSLESATTE.....ANTALL	10423	6771	2243	345	1064
	LØNSSKOSTNADER.....MILL.KR	2461	1870	369	54	168
	BRUTTOPRODUKSJONSVERDI.....MILL.KR	65325	63833	920	137	434
	BEARBEIDINGSVERDI.....MILL.KR	53404	52905	346	61	92
	BEARBEIDINGSVERDI TIL FAKTORPRIS.....MILL.KR	47022	46288	548	61	126
	BRUTTOINVESTERING.....MILL.KR	1924	1720	177	8	20
21	BRYTING AV KULL					
	BEDRIFTER.....ANTALL	1	-	1	-	-
	SYSSLESATTE.....ANTALL	925	-	825	-	-
	LØNSSKOSTNADER.....MILL.KR	146	-	146	-	-
	BRUTTOPRODUKSJONSVERDI.....MILL.KR	236	-	236	-	-
	BEARBEIDINGSVERDI.....MILL.KR	48	-	48	-	-
	BEARBEIDINGSVERDI TIL FAKTORPRIS.....MILL.KR	229	-	229	-	-
	BRUTTOINVESTERING.....MILL.KR	79	-	79	-	-
22	UTVINNING AV RØLJE OG NATURGASS					
	BEDRIFTER.....ANTALL	12	12	-	-	-
	SYSSLESATTE.....ANTALL	3937	3937	-	-	-
	LØNSSKOSTNADER.....MILL.KR	1379	1379	-	-	-
	BRUTTOPRODUKSJONSVERDI.....MILL.KR	61829	61829	-	-	-
	BEARBEIDINGSVERDI.....MILL.KR	52075	52075	-	-	-
	BEARBEIDINGSVERDI TIL FAKTORPRIS.....MILL.KR	45096	45096	-	-	-
	BRUTTOINVESTERING.....MILL.KR	1489	1489	-	-	-
23	BRYTING OG UTVINNING AV MALM					
	BEDRIFTER.....ANTALL	14	4	4	1	5
	SYSSLESATTE.....ANTALL	3024	1339	813	135	737
	LØNSSKOSTNADER.....MILL.KR	500	:	129	:	115
	BRUTTOPRODUKSJONSVERDI.....MILL.KR	1393	:	371	:	253
	BEARBEIDINGSVERDI.....MILL.KR	433	:	157	:	64
	BEARBEIDINGSVERDI TIL FAKTORPRIS.....MILL.KR	848	:	179	:	98
	BRUTTOINVESTERING.....MILL.KR	192	:	65	:	15
29	BERGVERKS DRIFT ELLERS					
	BEDRIFTER.....ANTALL	187	109	35	16	27
	SYSSLESATTE.....ANTALL	2637	1495	605	210	327
	LØNSSKOSTNADER.....MILL.KR	436	:	93	:	53
	BRUTTOPRODUKSJONSVERDI.....MILL.KR	1867	:	313	:	181
	BEARBEIDINGSVERDI.....MILL.KR	848	:	140	:	28
	BEARBEIDINGSVERDI TIL FAKTORPRIS.....MILL.KR	850	:	140	:	28
	BRUTTOINVESTERING.....MILL.KR	164	:	32	:	5
3	INDUSTRI					
	BEDRIFTER.....ANTALL	6988	1749	2470	1854	915
	SYSSLESATTE.....ANTALL	302431	59228	108367	87093	47743
	LØNSSKOSTNADER.....MILL.KR	50390	9964	17483	14299	8644
	BRUTTOPRODUKSJONSVERDI.....MILL.KR	248846	90065	76647	48786	33348
	BEARBEIDINGSVERDI.....MILL.KR	67993	24083	22828	15299	5782
	BEARBEIDINGSVERDI TIL FAKTORPRIS.....MILL.KR	70319	23232	24822	16239	6026
	BRUTTOINVESTERING.....MILL.KR	14341	5260	4097	1855	3130

1) ENGLISK OVERSETTELSE AV NÆRINGSGRUPPERINGEN OG KJENNEMERKER ER GITT I VEDLEGG 1 OG 2. 2) INVESTERINGSBE-  
 DRIFTER OG HJELPEAVDELINGER ER HOLDT UTENOM.

1) ENGLISH TRANSLATION OF THE ACTIVITY CLASSIFICATION AND CHARACTERISTICS IS GIVEN IN ANNEX 1 AND 2.

2) ESTABLISHMENTS UNDER CONSTRUCTION AND ANCILLARY UNITS ARE NOT INCLUDED.

TABELL 28 (FORTS.). HOVEDTALL FOR STORE BEDRIFTER, ETTER LØNSKOSTNADSANDEL OG NÆRINGSHOVEDGRUPPE

NÆRINGSHOVEDGRUPPE/KJENNERMERKE 1)	I ALT 2)	BEDRIFTER MED LØNSKOSTNADSANDEL				
		-59	60-79	80-99	100-	
<b>311-12 PRODUKSJON AV NÆRINGSMIDLER</b>						
BEDRIFTER.....	ANTALL	1512	556	574	259	123
SYSSELSATTE.....	ANTALL	46642	11230	21597	11520	2295
LØNSKOSTNADER.....	MILL.KR	6446	1548	2940	1637	322
BRUTTOPRODUKSJONSVERDI.....	MILL.KR	50871	18130	20785	9898	2059
BEARBEIDINGSVERDI.....	MILL.KR	5863	2679	1587	1398	199
BEARBEIDINGSVERDI TIL FAKTORPRIS.....	MILL.KR	9938	3602	4189	1894	253
BRUTTOINVESTERING.....	MILL.KR	1692	656	704	275	57
<b>313 PRODUKSJON AV DRIKKEVARER</b>						
BEDRIFTER.....	ANTALL	48	20	23	4	1
SYSSELSATTE.....	ANTALL	4215	1309	2780	112	14
LØNSKOSTNADER.....	MILL.KR	825	:	552	20	:
BRUTTOPRODUKSJONSVERDI.....	MILL.KR	4529	:	2440	90	:
BEARBEIDINGSVERDI.....	MILL.KR	2971	:	1562	25	:
BEARBEIDINGSVERDI TIL FAKTORPRIS.....	MILL.KR	1315	:	800	22	:
BRUTTOINVESTERING.....	MILL.KR	365	:	212	1	:
<b>314 PRODUKSJON AV TOBAKKSVARER</b>						
BEDRIFTER.....	ANTALL	4	1	2	-	1
SYSSELSATTE.....	ANTALL	771	576	121	-	74
LØNSKOSTNADER.....	MILL.KR	118	:	:	-	:
BRUTTOPRODUKSJONSVERDI.....	MILL.KR	2467	:	:	-	:
BEARBEIDINGSVERDI.....	MILL.KR	2012	:	:	-	:
BEARBEIDINGSVERDI TIL FAKTORPRIS.....	MILL.KR	226	:	:	-	:
BRUTTOINVESTERING.....	MILL.KR	18	:	:	-	:
<b>321 PRODUKSJON AV TEKSTILVARER</b>						
BEDRIFTER.....	ANTALL	219	35	87	63	34
SYSSELSATTE.....	ANTALL	7882	696	3330	2825	1031
LØNSKOSTNADER.....	MILL.KR	943	81	410	328	125
BRUTTOPRODUKSJONSVERDI.....	MILL.KR	3156	473	1418	967	298
BEARBEIDINGSVERDI.....	MILL.KR	1162	156	562	346	98
BEARBEIDINGSVERDI TIL FAKTORPRIS.....	MILL.KR	1197	159	571	361	106
BRUTTOINVESTERING.....	MILL.KR	152	26	78	23	25
<b>322 PRODUKSJON AV KLÆR, UNNTATT SKOTØY</b>						
BEDRIFTER.....	ANTALL	137	16	36	60	25
SYSSELSATTE.....	ANTALL	4239	73	1194	2080	892
LØNSKOSTNADER.....	MILL.KR	456	7	131	209	110
BRUTTOPRODUKSJONSVERDI.....	MILL.KR	1349	170	452	477	250
BEARBEIDINGSVERDI.....	MILL.KR	516	34	181	217	84
BEARBEIDINGSVERDI TIL FAKTORPRIS.....	MILL.KR	535	34	184	231	87
BRUTTOINVESTERING.....	MILL.KR	32	4	17	11	-
<b>323 PRODUKSJON AV LÆR OG LÆR- OG SKINNVARER, UNNTATT KLÆR OG SKOTØY</b>						
BEDRIFTER.....	ANTALL	28	7	7	10	4
SYSSELSATTE.....	ANTALL	711	117	191	237	166
LØNSKOSTNADER.....	MILL.KR	83	14	22	29	18
BRUTTOPRODUKSJONSVERDI.....	MILL.KR	282	76	86	100	21
BEARBEIDINGSVERDI.....	MILL.KR	87	24	31	28	4
BEARBEIDINGSVERDI TIL FAKTORPRIS.....	MILL.KR	94	25	31	33	4
BRUTTOINVESTERING.....	MILL.KR	13	4	3	2	3
<b>324 PRODUKSJON AV SKOTØY</b>						
BEDRIFTER.....	ANTALL	22	3	8	8	3
SYSSELSATTE.....	ANTALL	609	146	220	210	33
LØNSKOSTNADER.....	MILL.KR	69	15	25	26	4
BRUTTOPRODUKSJONSVERDI.....	MILL.KR	194	55	72	62	5
BEARBEIDINGSVERDI.....	MILL.KR	88	26	31	27	4
BEARBEIDINGSVERDI TIL FAKTORPRIS.....	MILL.KR	90	26	32	28	4
BRUTTOINVESTERING.....	MILL.KR	5	2	2	1	-

1) ENGELSK OVERSETTELSE AV NÆRINGSGRUPPERINGEN OG KJENNERMERKER ER GITT I VEDLEGG 1 OG 2. 2) INVESTERINGSBEDRIFTER OG HJELPEAVDELINGER ER HOLDT UTENOM.

TABELL 28 (FORTS.). HOVEDTALL FOR STORE BEDRIFTER, ETTER LØNSKOSTNADSANDEL OG NÆRINGSHOVEDGRUPPE

NÆRINGSHOVEDGRUPPE/KJENNEMERKE 1)	I ALT 2)	BEDRIFTER MED LØNSKOSTNADSANDEL				
		-59	60-79	80-99	100-	
331	PROD. AV TREVARER, UNNTATT MØBLER OG INNREDN.					
	BEDRIFTER.....ANTALL	710	211	273	167	59
	SYSSLESATTE.....ANTALL	17145	3996	6872	4942	1335
	LØNSKOSTNADER.....MILL.KR	2452	546	990	724	192
	BRUTTOPRODUKSJONSVERDI.....MILL.KR	11523	3211	4550	2791	971
	BEARBEIDINGSVERDI.....MILL.KR	3426	1069	1420	798	140
	BEARBEIDINGSVERDI TIL FAKTORPRIS.....MILL.KR	3476	1080	1434	819	144
	BRUTTOINVESTERING.....MILL.KR	536	188	242	86	19
332	PRODUKSJON AV MØBLER OG INNREDNINGER AV TRE					
	BEDRIFTER.....ANTALL	252	39	109	90	14
	SYSSLESATTE.....ANTALL	8180	1292	4154	2479	255
	LØNSKOSTNADER.....MILL.KR	1144	184	585	342	33
	BRUTTOPRODUKSJONSVERDI.....MILL.KR	4479	958	2340	1105	76
	BEARBEIDINGSVERDI.....MILL.KR	1562	350	815	377	21
	BEARBEIDINGSVERDI TIL FAKTORPRIS.....MILL.KR	1589	351	821	393	24
	BRUTTOINVESTERING.....MILL.KR	199	65	117	25	-9
341	TREFOREDNING					
	BEDRIFTER.....ANTALL	109	26	41	21	21
	SYSSLESATTE.....ANTALL	12813	4046	5076	1240	2451
	LØNSKOSTNADER.....MILL.KR	2183	718	829	198	439
	BRUTTOPRODUKSJONSVERDI.....MILL.KR	13538	6298	3807	953	2480
	BEARBEIDINGSVERDI.....MILL.KR	3407	1672	1170	230	334
	BEARBEIDINGSVERDI TIL FAKTORPRIS.....MILL.KR	3414	1675	1174	230	334
	BRUTTOINVESTERING.....MILL.KR	970	473	319	23	155
342	GRAFISK PRODUKSJON OG FORLAGSVIRKSOMHET					
	BEDRIFTER.....ANTALL	837	164	330	266	77
	SYSSLESATTE.....ANTALL	30745	2186	14854	11323	2382
	LØNSKOSTNADER.....MILL.KR	5366	408	2499	2025	435
	BRUTTOPRODUKSJONSVERDI.....MILL.KR	16025	2067	7430	5357	1171
	BEARBEIDINGSVERDI.....MILL.KR	6829	894	3471	2181	283
	BEARBEIDINGSVERDI TIL FAKTORPRIS.....MILL.KR	7057	899	3502	2319	337
	BRUTTOINVESTERING.....MILL.KR	1034	131	598	264	41
351	PRODUKSJON AV KJEMISKE RÅVARER					
	BEDRIFTER.....ANTALL	57	31	10	9	7
	SYSSLESATTE.....ANTALL	7365	3441	1579	772	1573
	LØNSKOSTNADER.....MILL.KR	1501	661	305	154	381
	BRUTTOPRODUKSJONSVERDI.....MILL.KR	11317	6475	1358	627	2858
	BEARBEIDINGSVERDI.....MILL.KR	2831	2189	433	175	34
	BEARBEIDINGSVERDI TIL FAKTORPRIS.....MILL.KR	2831	2189	433	175	34
	BRUTTOINVESTERING.....MILL.KR	775	588	87	21	79
352	PRODUKSJON AV KJEMISK-TEKNISKE PRODUKTER					
	BEDRIFTER.....ANTALL	92	35	26	19	12
	SYSSLESATTE.....ANTALL	5632	1790	1576	1323	943
	LØNSKOSTNADER.....MILL.KR	1061	347	279	266	168
	BRUTTOPRODUKSJONSVERDI.....MILL.KR	4858	2130	1174	925	629
	BEARBEIDINGSVERDI.....MILL.KR	1730	831	398	355	147
	BEARBEIDINGSVERDI TIL FAKTORPRIS.....MILL.KR	1685	830	401	319	136
	BRUTTOINVESTERING.....MILL.KR	280	145	55	65	15
353	RAFFINERING AV JORDOLJE					
	BEDRIFTER.....ANTALL	3	-	-	-	3
	SYSSLESATTE.....ANTALL	909	-	-	-	909
	LØNSKOSTNADER.....MILL.KR	229	-	-	-	229
	BRUTTOPRODUKSJONSVERDI.....MILL.KR	7650	-	-	-	7650
	BEARBEIDINGSVERDI.....MILL.KR	125	-	-	-	125
	BEARBEIDINGSVERDI TIL FAKTORPRIS.....MILL.KR	123	-	-	-	123
	BRUTTOINVESTERING.....MILL.KR	1631	-	-	-	1631

1) ENGELSK OVERSETTELSE AV NÆRINGSGRUPPERINGEN OG KJENNEMERKER ER GITT I VEDLEGG 1 OG 2. 2) INVESTERINGSBEDRIFTER OG HJELPEAVDELINGER ER HØLDT UTENOM.

TABELL 28 (FORTS.). HOVEDTALL FOR STORE BEDRIFTER, ETTER LØNSKOSTNADSANDEL OG NÆRINGSHOVEDGRUPPE

NÆRINGSHOVEDGRUPPE/KJENNEMERKE 1)	I ALT 2)	BEDRIFTER MED LØNSKOSTNADSANDEL			
		-59	60-79	80-99	100-
354	PRODUKSJON AV JORDOLJE- OG KULLPRODUKTER				
	BEDRIFTER.....ANTALL	42	29	3	7
	SYSSLESATTE.....ANTALL	1452	526	24	564
	LØNSKOSTNADER.....MILL.KR	256	92	4	101
	BRUTTOPRODUKSJONSVERDI.....MILL.KR	1842	972	21	546
	BEARBEIDINGSVERDI.....MILL.KR	413	245	5	108
	BEARBEIDINGSVERDI TIL FAKTORPRIS.....MILL.KR	414	245	5	109
	BRUTTOINVESTERING.....MILL.KR	117	41	1	70
355	PRODUKSJON OG REPARASJON AV GUMMIPRODUKTER				
	BEDRIFTER.....ANTALL	31	12	5	11
	SYSSLESATTE.....ANTALL	1492	817	79	550
	LØNSKOSTNADER.....MILL.KR	234	133	:	82
	BRUTTOPRODUKSJONSVERDI.....MILL.KR	827	550	:	212
	BEARBEIDINGSVERDI.....MILL.KR	363	241	:	100
	BEARBEIDINGSVERDI TIL FAKTORPRIS.....MILL.KR	364	241	:	100
	BRUTTOINVESTERING.....MILL.KR	37	22	:	14
356	PRODUKSJON AV PLASTVARER				
	BEDRIFTER.....ANTALL	207	65	74	42
	SYSSLESATTE.....ANTALL	6521	1656	2769	1584
	LØNSKOSTNADER.....MILL.KR	977	254	412	241
	BRUTTOPRODUKSJONSVERDI.....MILL.KR	4128	1518	1714	740
	BEARBEIDINGSVERDI.....MILL.KR	1469	557	610	264
	BEARBEIDINGSVERDI TIL FAKTORPRIS.....MILL.KR	1485	560	614	269
	BRUTTOINVESTERING.....MILL.KR	274	109	106	33
361	PRODUKSJON AV KERAMISKE PRODUKTER				
	BEDRIFTER.....ANTALL	6	1	1	4
	SYSSLESATTE.....ANTALL	1054	8	8	1038
	LØNSKOSTNADER.....MILL.KR	152	:	:	:
	BRUTTOPRODUKSJONSVERDI.....MILL.KR	281	:	:	:
	BEARBEIDINGSVERDI.....MILL.KR	167	:	:	:
	BEARBEIDINGSVERDI TIL FAKTORPRIS.....MILL.KR	167	:	:	:
	BRUTTOINVESTERING.....MILL.KR	26	:	:	:
362	PRODUKSJON AV GLASS OG GLASSVARER				
	BEDRIFTER.....ANTALL	35	14	12	3
	SYSSLESATTE.....ANTALL	1940	731	629	84
	LØNSKOSTNADER.....MILL.KR	313	125	97	11
	BRUTTOPRODUKSJONSVERDI.....MILL.KR	1128	610	321	32
	BEARBEIDINGSVERDI.....MILL.KR	447	249	142	13
	BEARBEIDINGSVERDI TIL FAKTORPRIS.....MILL.KR	447	249	142	13
	BRUTTOINVESTERING.....MILL.KR	93	30	23	-
369	PRODUKSJON AV MINERALSKE PRODUKTER ELLERS				
	BEDRIFTER.....ANTALL	288	131	88	34
	SYSSLESATTE.....ANTALL	7042	2442	2526	1075
	LØNSKOSTNADER.....MILL.KR	1252	437	438	203
	BRUTTOPRODUKSJONSVERDI.....MILL.KR	6091	3002	1840	727
	BEARBEIDINGSVERDI.....MILL.KR	2125	1146	617	232
	BEARBEIDINGSVERDI TIL FAKTORPRIS.....MILL.KR	2130	1148	620	233
	BRUTTOINVESTERING.....MILL.KR	613	346	178	67
371	PRODUKSJON AV JERN, STÅL OG FERROLEGERINGER				
	BEDRIFTER.....ANTALL	46	10	14	13
	SYSSLESATTE.....ANTALL	8758	1680	3657	1902
	LØNSKOSTNADER.....MILL.KR	1554	292	665	319
	BRUTTOPRODUKSJONSVERDI.....MILL.KR	8176	1874	3054	1858
	BEARBEIDINGSVERDI.....MILL.KR	1849	386	910	345
	BEARBEIDINGSVERDI TIL FAKTORPRIS.....MILL.KR	2485	1021	911	345
	BRUTTOINVESTERING.....MILL.KR	447	130	150	91

1) ENGELSK OVERSETTELSE AV NÆRINGSGRUPPERINGEN OG KJENNEMERKER ER GITT I VEDLEGG 1 OG 2. 2) INVESTERINGSBEDRIFTER OG HJELPEAVDELINGER ER HOLDT UTENOM.

TABELL 28 (FORTS.). HOVEDTALL FOR STORE BEDRIFTER, ETTER LØNNSKOSTNADSANDEL OG NÆRINGSHOVEDGRUPPE

NÆRINGSHOVEDGRUPPE/KJENNEMERKE 1)	I ALT 2)	BEDRIFTER MED LØNNSKOSTNADSANDEL			
		-59	60-79	80-99	100-
372	PRODUKSJON AV IKKE-JERNHOLDIGE METALLER				
	BEDRIFTER.....ANTALL	41	13	14	10
	SYSSELSATTE.....ANTALL	12064	7966	1622	1200
	LØNNSKOSTNADER.....MILL.KR	2261	1516	287	212
	BRUTTOPRODUKSJONSVERDI.....MILL.KR	14262	10340	1678	924
	BEARBEIDINGSVERDI.....MILL.KR	4201	3316	416	248
	BEARBEIDINGSVERDI TIL FAKTORPRIS.....MILL.KR	4202	3317	416	248
	BRUTTOINVESTERING.....MILL.KR	1935	1284	74	67
381	PRODUKSJON AV METALLVARER				
	BEDRIFTER.....ANTALL	793	129	284	266
	SYSSELSATTE.....ANTALL	24601	2035	9269	9741
	LØNNSKOSTNADER.....MILL.KR	3821	289	1423	1538
	BRUTTOPRODUKSJONSVERDI.....MILL.KR	11475	1484	4977	3655
	BEARBEIDINGSVERDI.....MILL.KR	4608	613	1972	1607
	BEARBEIDINGSVERDI TIL FAKTORPRIS.....MILL.KR	4778	621	2003	1721
	BRUTTOINVESTERING.....MILL.KR	579	102	228	242
382	PRODUKSJON AV MASKINER				
	BEDRIFTER.....ANTALL	604	80	166	215
	SYSSELSATTE.....ANTALL	39087	3849	12194	15325
	LØNNSKOSTNADER.....MILL.KR	7574	713	2517	2926
	BRUTTOPRODUKSJONSVERDI.....MILL.KR	40187	18567	8764	9452
	BEARBEIDINGSVERDI.....MILL.KR	9388	1623	3491	3333
	BEARBEIDINGSVERDI TIL FAKTORPRIS.....MILL.KR	9536	1624	3594	3361
	BRUTTOINVESTERING.....MILL.KR	1158	384	454	238
383	PROD. AV ELEKTRISKE APPARATER OG MATERIELL				
	BEDRIFTER.....ANTALL	265	38	79	79
	SYSSELSATTE.....ANTALL	21661	4483	4893	4033
	LØNNSKOSTNADER.....MILL.KR	4204	892	915	698
	BRUTTOPRODUKSJONSVERDI.....MILL.KR	12616	4755	3266	1944
	BEARBEIDINGSVERDI.....MILL.KR	5172	1928	1270	770
	BEARBEIDINGSVERDI TIL FAKTORPRIS.....MILL.KR	5238	1929	1285	803
	BRUTTOINVESTERING.....MILL.KR	747	306	175	61
384	PRODUKSJON AV TRANSPORTMIDLER				
	BEDRIFTER.....ANTALL	473	62	169	150
	SYSSELSATTE.....ANTALL	25017	1315	6298	9607
	LØNNSKOSTNADER.....MILL.KR	4280	210	981	1641
	BRUTTOPRODUKSJONSVERDI.....MILL.KR	13821	1647	4388	4528
	BEARBEIDINGSVERDI.....MILL.KR	4399	434	1347	1727
	BEARBEIDINGSVERDI TIL FAKTORPRIS.....MILL.KR	4689	453	1403	1798
	BRUTTOINVESTERING.....MILL.KR	582	57	252	150
385	PROD. AV TEKNISKE OG VITENSKAPELIGE INSTRUM., FOTOARTIKLER OG OPTISKE ARTIKLER				
	BEDRIFTER.....ANTALL	39	6	7	15
	SYSSELSATTE.....ANTALL	1414	380	309	527
	LØNNSKOSTNADER.....MILL.KR	278	70	71	97
	BRUTTOPRODUKSJONSVERDI.....MILL.KR	794	267	234	211
	BEARBEIDINGSVERDI.....MILL.KR	362	136	105	98
	BEARBEIDINGSVERDI TIL FAKTORPRIS.....MILL.KR	376	136	105	112
	BRUTTOINVESTERING.....MILL.KR	-29	-23	3	-14
39	INDUSTRIPRODUKSJON ELLERS				
	BEDRIFTER.....ANTALL	88	15	28	29
	SYSSELSATTE.....ANTALL	2470	442	546	800
	LØNNSKOSTNADER.....MILL.KR	355	68	77	123
	BRUTTOPRODUKSJONSVERDI.....MILL.KR	975	297	226	330
	BEARBEIDINGSVERDI.....MILL.KR	419	132	110	133
	BEARBEIDINGSVERDI TIL FAKTORPRIS.....MILL.KR	438	132	110	138
	BRUTTOINVESTERING.....MILL.KR	62	30	17	11

1) ENGELSK OVERSETTELSE AV NÆRINGSGRUPPERINGEN OG KJENNEMERKER ER GITT I VEDLEGG 1 OG 2. 2) INVESTERINGSBEDRIFTER OG HJELPEAVDELINGER ER HOLDT UTENOM.



TABELL 29. HOVEDTALL FOR STORE BEDRIFTER, ETTER LØNSSKOSTNADSANDEL OG KONKURRANSETYPE  
 PRINCIPAL FIGURES FOR LARGE ESTABLISHMENTS, BY SHARE OF COMPENSATION OF EMPLOYEES AND COMPETITIVE TYPE

KONKURRANSETYPE/KJENNERKE 1) COMPETITIVE TYPE/CHARACTERISTICS 1)	I ALT 2) TOTAL 2)	BEDRIFTER MED LØNSSKOSTNADSANDEL ESTABLISHMENTS WITH SHARE OF COMPENSATION OF EMPLOYEES			
		-59	60-79	80-99	100-
		-----			
<b>OLJEUTVINNING, BERGVERKSDRIFT OG INDUSTRI I ALT</b>					
BEDRIFTER.....ANTALL	7202	1874	2510	1871	947
SYSSLESATTE.....ANTALL	312854	65999	110610	87438	48807
LØNSSKOSTNADER.....MILL.KR	52851	11835	17851	14353	8812
BRUTTOPRODUKSJONSVERDI.....MILL.KR	314170	153898	77567	48923	33782
BEARBEIDINGSVERDI.....MILL.KR	121396	76989	23174	15360	5873
BEARBEIDINGSVERDI TIL FAKTORPRIS.....MILL.KR	117342	69520	25370	16300	6152
BRUTTOINVESTERING.....MILL.KR	16265	6980	4273	1863	3149
<b>SKJERMET INDUSTRI</b>					
BEDRIFTER.....ANTALL	2401	741	929	529	202
SYSSLESATTE.....ANTALL	82373	15301	39352	22955	4765
LØNSSKOSTNADER.....MILL.KR	12755	2298	6007	3682	769
BRUTTOPRODUKSJONSVERDI.....MILL.KR	73893	24335	30855	15344	3359
BEARBEIDINGSVERDI.....MILL.KR	17676	6725	6773	3604	574
BEARBEIDINGSVERDI TIL FAKTORPRIS.....MILL.KR	18536	5187	8514	4235	600
BRUTTOINVESTERING.....MILL.KR	3110	944	1515	541	111
<b>UTE-KONKURRERENDE INDUSTRI OG BERGVERKSDRIFT</b>					
BEDRIFTER.....ANTALL	458	193	119	70	76
SYSSLESATTE.....ANTALL	48395	19967	14177	5459	8792
LØNSSKOSTNADER.....MILL.KR	8811	3678	2455	936	1742
BRUTTOPRODUKSJONSVERDI.....MILL.KR	58439	26990	10817	4499	16133
BEARBEIDINGSVERDI.....MILL.KR	13741	8394	3276	1059	1013
BEARBEIDINGSVERDI TIL FAKTORPRIS.....MILL.KR	14982	9394	3482	1059	1046
BRUTTOINVESTERING.....MILL.KR	6192	2706	806	210	2469
<b>HJEMME-KONKURRERENDE INDUSTRI</b>					
BEDRIFTER.....ANTALL	4331	928	1462	1272	669
SYSSLESATTE.....ANTALL	178149	26794	57081	59024	35250
LØNSSKOSTNADER.....MILL.KR	29906	4480	9389	9735	6302
BRUTTOPRODUKSJONSVERDI.....MILL.KR	120009	40744	35895	29079	14291
BEARBEIDINGSVERDI.....MILL.KR	37904	9795	13125	10698	4285
BEARBEIDINGSVERDI TIL FAKTORPRIS.....MILL.KR	38728	9844	13373	11006	4505
BRUTTOINVESTERING.....MILL.KR	5474	1840	1952	1112	569
<b>UTVINNING AV RÅOLJE OG NATURGASS</b>					
BEDRIFTER.....ANTALL	12	12	-	-	-
SYSSLESATTE.....ANTALL	3937	3937	-	-	-
LØNSSKOSTNADER.....MILL.KR	1379	1379	-	-	-
BRUTTOPRODUKSJONSVERDI.....MILL.KR	61829	61829	-	-	-
BEARBEIDINGSVERDI.....MILL.KR	52075	52075	-	-	-
BEARBEIDINGSVERDI TIL FAKTORPRIS.....MILL.KR	45096	45096	-	-	-
BRUTTOINVESTERING.....MILL.KR	1489	1489	-	-	-

1) ENGELSK OVERSETTELSE AV KONKURRANSETYPE OG KJENNERKER ER GITT I VEDLEGG 1 OG 2. 2) INVESTERINGSBEDRIFTER OG HJELPEAVDELINGER ER HOLDT UTENOM.

1) ENGLISH TRANSLATION OF COMPETITIVE TYPE AND CHARACTERISTICS IS GIVEN IN ANNEX 1 AND 2. 2) ESTABLISHMENTS UNDER CONSTRUCTION AND ANCILLARY UNITS ARE NOT INCLUDED.

TABELL 30. HOVEDTALL FOR ALLE BEDRIFTER, ETTER STØRRELSE OG KONKURRANSETYPE  
 PRINCIPAL FIGURES FOR ALL ESTABLISHMENTS, BY SIZE AND COMPETITIVE TYPE

KONKURRANSETYPE/KJENNERMERKE 1) COMPETITIVE TYPE/CHARACTERISTICS 1)	I ALT TOTAL	BEDRIFTER MED SYSSELSETTING ESTABLISHMENTS WITH EMPLOYMENT				
		-49	50-99	100-199	200-	
<b>OLJEUTVINNING, BERGVERKSDRIFT OG INDUSTRI I ALT</b>						
BEDRIFTER 2) .....	ANTALL	13581	12265	700	361	255
SYSSELSATTE .....	ANTALL	353402	116088	51174	51560	134580
LØNSKOSTNADER .....	MILL.KR	61536	17040	8453	9069	26974
BRUTTOPRODUKSJONSVERDI .....	MILL.KR	334455	94887	35244	46125	158198
BEARBEIDINGSVERDI .....	MILL.KR	127342	22067	9876	14720	80679
BEARBEIDINGSVERDI TIL FAKTORPRIS .....	MILL.KR	123341	24338	11006	14679	73318
BRUTTOINVESTERING .....	MILL.KR	51581	37236	1454	2930	9960
<b>SKJERMET INDUSTRI</b>						
BEDRIFTER 2) .....	ANTALL	4135	3784	205	95	51
SYSSELSATTE .....	ANTALL	91424	38471	14834	13690	24429
LØNSKOSTNADER .....	MILL.KR	13821	5541	2345	2194	3741
BRUTTOPRODUKSJONSVERDI .....	MILL.KR	77078	32936	12864	12468	18810
BEARBEIDINGSVERDI .....	MILL.KR	19138	6281	2235	2799	7824
BEARBEIDINGSVERDI TIL FAKTORPRIS .....	MILL.KR	20022	8673	3162	2989	5197
BRUTTOINVESTERING .....	MILL.KR	3216	1315	509	525	868
<b>UTE-KONKURRERENDE INDUSTRI OG BERGVERKSDRIFT</b>						
BEDRIFTER 2) .....	ANTALL	735	576	43	47	69
SYSSELSATTE .....	ANTALL	53914	5776	3891	6795	37452
LØNSKOSTNADER .....	MILL.KR	9883	980	717	1215	6971
BRUTTOPRODUKSJONSVERDI .....	MILL.KR	61299	5089	3419	10539	42252
BEARBEIDINGSVERDI .....	MILL.KR	14923	1740	932	2030	10221
BEARBEIDINGSVERDI TIL FAKTORPRIS .....	MILL.KR	16164	1755	955	2031	11423
BRUTTOINVESTERING .....	MILL.KR	6885	688	142	504	5550
<b>HJEMME-KONKURRERENDE INDUSTRI</b>						
BEDRIFTER 2) .....	ANTALL	8699	7900	452	216	131
SYSSELSATTE .....	ANTALL	194531	71434	32020	29862	61215
LØNSKOSTNADER .....	MILL.KR	32234	10297	5221	5139	11576
BRUTTOPRODUKSJONSVERDI .....	MILL.KR	127290	52206	18724	18733	37627
BEARBEIDINGSVERDI .....	MILL.KR	41196	14118	6540	6629	13908
BEARBEIDINGSVERDI TIL FAKTORPRIS .....	MILL.KR	42050	14400	6719	6716	14214
BRUTTOINVESTERING .....	MILL.KR	5934	2018	798	1181	1937
<b>UTVINNING AV RØLJE OG NATURGASS</b>						
BEDRIFTER 2) .....	ANTALL	12	5	-	3	4
SYSSELSATTE .....	ANTALL	13533	407	429	1213	11484
LØNSKOSTNADER .....	MILL.KR	5598	222	170	521	4686
BRUTTOPRODUKSJONSVERDI .....	MILL.KR	68788	4656	237	4385	59510
BEARBEIDINGSVERDI .....	MILL.KR	52085	-73	170	3262	48725
BEARBEIDINGSVERDI TIL FAKTORPRIS .....	MILL.KR	45106	-491	170	2943	42484
BRUTTOINVESTERING .....	MILL.KR	35546	33216	5	720	1606

1) ENJELSK OVERSETTELSE AV KONKURRANSETYPE OG KJENNERMERKER ER GITT I VEDLEGG 1 OG 2. 2) HJELPEAVDELINGER ER IKKE MED I TALLET PÅ BEDRIFTER MEN ER MED I DE ØVRIGE KJENNERMERKER.  
 1) ENGLISH TRANSLATION OF COMPETITIVE TYPE AND CHARACTERISTICS IS GIVEN IN ANNEX 1 AND 2. 2) ANCILLARY UNITS ARE INCLUDED IN ALL CHARACTERISTICS EXCEPT IN THE NUMBER OF ESTABLISHMENTS.

TABELL 31. HOVEDTALL FOR ALLE BEDRIFTER, ETTER EIERFORM OG NÆRINGSOMRÅDE  
 PRINCIPAL FIGURES FOR ALL ESTABLISHMENTS, BY TYPE OF OWNERSHIP AND INDUSTRY DIVISION

NÆRINGSOMRÅDE/KJENNEMERKE 1) INDUSTRY DIVISION/CHARACTERISTICS 1)	I ALT TOTAL	EN-	AN-	AKSJE-	AN-	KOM-	STATS-	AKSJE-	ANNEN
		KELT- MANN- FIRMA	SVAR- LIG SEL-	OG KOMMAN- DITT- (AKSJE)	AN- LAG CO-	MUNE OG STAT LOCAL	STATS- SEL- SKAP	AKSJE- ANNEN EIER- FORM	STATS- SEL- SKAP
		INDI- VI- DUAL	SKAP GENE- RAL	JOINT- RA- STOCK	OPE- RA- TIVE	VERN- MENT	GO- JOINT- OTHER	VERN- STOCK GO-	OTHER OF
		EN- TER- PRISE	PART- NER- SHIP	AND LIMITED PART- NERSHIP	SO- CIETY	AND CENTR. GO- VERN- MENT	VERN- MENT SHIP	COM- PANY	OWNER- SHIP
2,3 BERGVERKSDRIFT <sup>2)</sup> OG INDUSTRI									
BEDRIFTER.....	ANTALL	13569	2577	1471	8548	470	152	125	226
SYSSELSATTE.....	ANTALL	339869	13938	17186	248543	15787	3262	32400	8753
LØNSKOSTNADER.....	MILL.KR	55938	1473	2181	41468	2444	584	5964	1823
BRUTTOPRODUKSJONSVERDI.....	MILL.KR	265667	8418	12038	167603	21001	2009	27425	27172
BEARBEIDINGSVERDI.....	MILL.KR	75257	4268	3526	56776	-859	671	8185	2690
BEARBEIDINGSVERDI TIL FAKTORPRIS.....	MILL.KR	78235	2561	3581	55705	3388	671	9624	2706
BRUTTOINVESTERING.....	MILL.KR	16035	322	572	9545	630	104	2698	2164
2 BERGVERKSDRIFT <sup>2)</sup>									
BEDRIFTER.....	ANTALL	427	75	55	272	4	7	12	2
SYSSELSATTE.....	ANTALL	7047	405	150	3177	20	62	3099	134
LØNSKOSTNADER.....	MILL.KR	1158	54	12	544	:	15	510	:
BRUTTOPRODUKSJONSVERDI.....	MILL.KR	3863	216	91	2232	:	66	1159	:
BEARBEIDINGSVERDI.....	MILL.KR	1497	106	46	968	:	36	320	:
BEARBEIDINGSVERDI TIL FAKTORPRIS.....	MILL.KR	2095	106	46	986	:	34	901	:
BRUTTOINVESTERING.....	MILL.KR	463	11	12	204	:	6	229	:
21 BRYTING AV KULL									
BEDRIFTER.....	ANTALL	1	-	-	-	-	-	1	-
SYSSELSATTE.....	ANTALL	825	-	-	-	-	-	825	-
LØNSKOSTNADER.....	MILL.KR	146	-	-	-	-	-	146	-
BRUTTOPRODUKSJONSVERDI.....	MILL.KR	236	-	-	-	-	-	236	-
BEARBEIDINGSVERDI.....	MILL.KR	48	-	-	-	-	-	48	-
BEARBEIDINGSVERDI TIL FAKTORPRIS.....	MILL.KR	229	-	-	-	-	-	229	-
BRUTTOINVESTERING.....	MILL.KR	79	-	-	-	-	-	79	-
23 BRYTING OG UTVINNING AV MALM									
BEDRIFTER.....	ANTALL	14	-	-	6	-	-	7	1
SYSSELSATTE.....	ANTALL	3034	-	-	859	-	-	2052	123
LØNSKOSTNADER.....	MILL.KR	502	-	-	158	-	-	:	:
BRUTTOPRODUKSJONSVERDI.....	MILL.KR	1396	-	-	589	-	-	:	:
BEARBEIDINGSVERDI.....	MILL.KR	435	-	-	245	-	-	:	:
BEARBEIDINGSVERDI TIL FAKTORPRIS.....	MILL.KR	850	-	-	260	-	-	:	:
BRUTTOINVESTERING.....	MILL.KR	192	-	-	74	-	-	:	:
29 BERGVERKSDRIFT ELLERS									
BEDRIFTER.....	ANTALL	412	75	55	266	4	7	4	1
SYSSELSATTE.....	ANTALL	3188	405	150	2318	20	62	222	11
LØNSKOSTNADER.....	MILL.KR	510	54	12	386	:	15	:	:
BRUTTOPRODUKSJONSVERDI.....	MILL.KR	2230	216	91	1643	:	66	:	:
BEARBEIDINGSVERDI.....	MILL.KR	1014	106	46	722	:	36	:	:
BEARBEIDINGSVERDI TIL FAKTORPRIS.....	MILL.KR	1017	106	46	726	:	34	:	:
BRUTTOINVESTERING.....	MILL.KR	193	11	12	130	:	6	:	:
3 INDUSTRI									
BEDRIFTER.....	ANTALL	13142	2502	1416	8276	466	145	113	224
SYSSELSATTE.....	ANTALL	332822	13533	17036	245366	15767	3200	29301	8619
LØNSKOSTNADER.....	MILL.KR	54780	1420	2170	40923	:	569	5453	:
BRUTTOPRODUKSJONSVERDI.....	MILL.KR	261804	8202	11948	165371	:	1943	26266	:
BEARBEIDINGSVERDI.....	MILL.KR	73760	4162	3480	55808	:	636	7865	:
BEARBEIDINGSVERDI TIL FAKTORPRIS.....	MILL.KR	76140	2455	3534	54719	:	637	8724	:
BRUTTOINVESTERING.....	MILL.KR	15572	311	560	9341	:	98	2469	:
31 PRODUKSJON AV NÆRINGSMIDLER, DRILLEVARER OG TOBAKKSVARER									
BEDRIFTER.....	ANTALL	2288	527	196	1087	406	6	13	53
SYSSELSATTE.....	ANTALL	55477	4740	3664	32004	13424	158	779	708
LØNSKOSTNADER.....	MILL.KR	7893	470	450	4596	2104	26	133	114
BRUTTOPRODUKSJONSVERDI.....	MILL.KR	59567	4501	2847	27677	20065	742	1012	2722
BEARBEIDINGSVERDI.....	MILL.KR	11546	2624	638	8958	-1282	27	212	370
BEARBEIDINGSVERDI TIL FAKTORPRIS.....	MILL.KR	12191	902	678	7048	2945	28	212	377
BRUTTOINVESTERING.....	MILL.KR	2149	113	69	1353	559	1	35	19

1) ENGELSK OVERSETTELSE AV NÆRINGSGRUPPERINGEN OG KJENNEMERKER ER GITT I VEDLEGG 1 OG 2. 2) UTVINNING AV RÅOLJE OG NATURGASS ( NÆRINGSOMRÅDE 22 ) ER HOLDT UTENOM.

1) ENGLISH TRANSLATION OF THE ACTIVITY CLASSIFICATION AND CHARACTERISTICS IS GIVEN IN ANNEX 1 AND 2.

2) CRUDE PETROLEUM AND NATURAL GAS PRODUCTION ( DIVISION 22 ) IS NOT INCLUDED.

TABELL 31 (FORTS.). HOVEDTALL FOR ALLE BEDRIFTER, ETTER EIERFORM OG NÆRINGSOMRÅDE

NÆRINGSOMRÅDE/KJENNERMERKE 1)	I	EN-	AN-	AKSJE-	AN-	KOM-	STATS-	ANNEN-
		KELT-	SVAR-	OG				
		MANN-	LIG	KOMMAN-	LAG	OG	SEL-	FORM
		FIRMA	SKAP	(AKSJE)		STAT	SKAP	
				SELSKAP				
32	PRODUKSJON AV TEKSTILVARER, BEKLEDNINGSVARER, LÆR OG LÆRVARER							
	BEDRIFTER.....ANTALL	785	163	116	495	-	4	-
	SYSSLESATTE.....ANTALL	14461	674	390	13286	-	13	-
	LØNSKOSTNADER.....MILL.KR	1642	50	:	1556	-	:	-
	BRUTTOPRODUKSJONSVERDI.....MILL.KR	5343	182	:	4876	-	:	-
	BEARBEIDINGSVERDI.....MILL.KR	2011	80	:	1851	-	:	-
	BEARBEIDINGSVERDI TIL FAKTORPRIS.....MILL.KR	2079	83	:	1915	-	:	-
	BRUTTOINVESTERING.....MILL.KR	213	6	:	199	-	:	-
33	PRODUKSJON AV TREVARER							
	BEDRIFTER.....ANTALL	1938	479	324	1077	16	6	5
	SYSSLESATTE.....ANTALL	28641	2027	1276	23986	406	176	197
	LØNSKOSTNADER.....MILL.KR	3971	196	95	3492	57	27	28
	BRUTTOPRODUKSJONSVERDI.....MILL.KR	17239	866	572	14989	269	112	87
	BEARBEIDINGSVERDI.....MILL.KR	5528	320	202	4732	91	37	25
	BEARBEIDINGSVERDI TIL FAKTORPRIS.....MILL.KR	5619	324	203	4805	91	37	36
	BRUTTOINVESTERING.....MILL.KR	783	36	20	666	28	11	2
34	TREFOREDNING, GRAFISK PRODUKSJON OG FORLAGS- VIRKSOMHET							
	BEDRIFTER.....ANTALL	1978	256	159	1458	31	5	2
	SYSSLESATTE.....ANTALL	49301	1148	5981	38655	1672	181	20
	LØNSKOSTNADER.....MILL.KR	8221	151	706	6718	240	:	:
	BRUTTOPRODUKSJONSVERDI.....MILL.KR	31294	536	1947	26509	507	:	:
	BEARBEIDINGSVERDI.....MILL.KR	11134	236	962	9170	273	:	:
	BEARBEIDINGSVERDI TIL FAKTORPRIS.....MILL.KR	11380	240	970	9377	289	:	:
	BRUTTOINVESTERING.....MILL.KR	2112	26	206	1747	40	:	:
35	PROD. AV KJEMISKE PRODUKTER, MINERALOLJE-, KULL-, GUMMI- OG PLASTPRODUKTER							
	BEDRIFTER.....ANTALL	717	67	28	580	1	1	22
	SYSSLESATTE.....ANTALL	26630	482	1027	16227	63	11	7226
	LØNSKOSTNADER.....MILL.KR	4873	56	:	2875	:	:	1378
	BRUTTOPRODUKSJONSVERDI.....MILL.KR	32609	276	:	16952	:	:	7755
	BEARBEIDINGSVERDI.....MILL.KR	7619	92	:	4464	:	:	2085
	BEARBEIDINGSVERDI TIL FAKTORPRIS.....MILL.KR	7589	92	:	4432	:	:	2085
	BRUTTOINVESTERING.....MILL.KR	3422	28	:	1003	:	:	781
36	PRODUKSJON AV MINERALSKE PRODUKTER							
	BEDRIFTER.....ANTALL	609	100	72	426	4	-	1
	SYSSLESATTE.....ANTALL	11183	435	667	9969	20	-	48
	LØNSKOSTNADER.....MILL.KR	1924	47	94	1764	:	-	:
	BRUTTOPRODUKSJONSVERDI.....MILL.KR	8254	254	452	7444	:	-	:
	BEARBEIDINGSVERDI.....MILL.KR	3021	90	193	2700	:	-	:
	BEARBEIDINGSVERDI TIL FAKTORPRIS.....MILL.KR	3026	90	193	2706	:	-	:
	BRUTTOINVESTERING.....MILL.KR	824	16	28	769	:	-	:
37	PRODUKSJON AV METALLER							
	BEDRIFTER.....ANTALL	112	9	12	71	-	-	17
	SYSSLESATTE.....ANTALL	23506	42	2283	9005	-	-	11915
	LØNSKOSTNADER.....MILL.KR	4346	:	415	1636	-	-	2245
	BRUTTOPRODUKSJONSVERDI.....MILL.KR	23566	:	2227	9050	-	-	12016
	BEARBEIDINGSVERDI.....MILL.KR	6568	:	658	2109	-	-	3733
	BEARBEIDINGSVERDI TIL FAKTORPRIS.....MILL.KR	7205	:	658	2110	-	-	4369
	BRUTTOINVESTERING.....MILL.KR	2851	:	163	950	-	-	1376
38	PRODUKSJON AV VERKSTEDPRODUKTER							
	BEDRIFTER.....ANTALL	4426	822	465	2920	8	123	53
	SYSSLESATTE.....ANTALL	120655	3707	1577	99724	182	2661	9116
	LØNSKOSTNADER.....MILL.KR	21505	422	117	17923	28	474	1657
	BRUTTOPRODUKSJONSVERDI.....MILL.KR	82770	1486	615	56870	71	807	5355
	BEARBEIDINGSVERDI.....MILL.KR	25834	669	267	21398	30	477	1796
	BEARBEIDINGSVERDI TIL FAKTORPRIS.....MILL.KR	26531	674	269	21880	30	477	2005
	BRUTTOINVESTERING.....MILL.KR	3150	82	22	2589	-3	26	270
39	INDUSTRIPRODUKSJON ELLERS							
	BEDRIFTER.....ANTALL	289	79	44	162	-	-	-
	SYSSLESATTE.....ANTALL	2968	278	171	2510	-	-	-
	LØNSKOSTNADER.....MILL.KR	406	:	16	365	-	-	:
	BRUTTOPRODUKSJONSVERDI.....MILL.KR	1161	:	69	1005	-	-	:
	BEARBEIDINGSVERDI.....MILL.KR	500	:	29	426	-	-	:
	BEARBEIDINGSVERDI TIL FAKTORPRIS.....MILL.KR	520	:	29	446	-	-	:
	BRUTTOINVESTERING.....MILL.KR	69	:	2	64	-	-	:

1) ENGELSK OVERSETTELSE AV NÆRINGSGRUPPERINGEN OG KJENNERMERKER ER GITT I VEDLEGG 1 OG 2.

TABELL 32. HOVEDTALL FOR STORE BEDRIFTER, ETTER EIERFORHOLD OG NÆRINGSOMRÅDE  
 PRINCIPAL FIGURES FOR LARGE ESTABLISHMENTS, BY TYPE OF OWNERSHIP AND INDUSTRY DIVISION

NÆRINGSOMRÅDE/KJENNERMERKE 1) INDUSTRY DIVISION/CHARACTERISTICS 1)	I ALT TOTAL	AV DETTE OF WHICH		PRIVATE BEDRIF- TER PRIVATE ESTAB- LISH- MENTS	OFFENT- LIGE- BEDRIF- TER 2) PUBLIC ESTAB- LISH- MENTS 2)
		BEDRIFTER MED 50 PST. ELLER MER UTENLANDSK- EID AKSJE- KAPITAL ESTABLISH- MENTS WITH 50 P.C. OR MORE FO- REIGNOWNED JOINT-STOCK	BEDRIFTER MED 20-49 PST. UTEN- LANDSKEID AKSJE- KAPITAL ESTABLISH- MENTS WITH 20-49 P.C. FOREIGN- OWNED JOINT-STOCK		
2,3 BERGVERKSDRIFT <sup>3)</sup> OG INDUSTRI					
BEDRIFTER.....	7190	233	52	6945	245
SYSSELSATTE.....	322820	23850	6622	284023	38797
LØNNKOSTNADER.....	53920	4766	1283	46684	7236
BRUTTOPRODUKSJONSVERDI.....	257288	23937	4969	219735	37553
BEARBEIDINGSVERDI.....	71749	6621	1633	61847	9902
BEARBEIDINGSVERDI TIL FAKTORPRIS.....	74685	6625	1627	63343	11343
BRUTTOINVESTERING.....	15714	1895	151	10982	4732
2 BERGVERKSDRIFT <sup>3)</sup>					
BEDRIFTER.....	202	6	3	187	15
SYSSELSATTE.....	6559	114	169	3403	3156
LØNNKOSTNADER.....	1097	21	28	572	525
BRUTTOPRODUKSJONSVERDI.....	3524	91	110	2306	1218
BEARBEIDINGSVERDI.....	1343	35	22	990	354
BEARBEIDINGSVERDI TIL FAKTORPRIS.....	1941	35	22	1009	933
BRUTTOINVESTERING.....	437	18	-	202	235
21 BRYTING AV KULL					
BEDRIFTER.....	1	-	-	-	1
SYSSELSATTE.....	825	-	-	-	825
LØNNKOSTNADER.....	146	-	-	-	146
BRUTTOPRODUKSJONSVERDI.....	236	-	-	-	236
BEARBEIDINGSVERDI.....	48	-	-	-	48
BEARBEIDINGSVERDI TIL FAKTORPRIS.....	229	-	-	-	229
BRUTTOINVESTERING.....	79	-	-	-	79
23 BRYTING OG UTVINNING AV MALM					
BEDRIFTER.....	14	1	2	7	7
SYSSELSATTE.....	3034	46	166	982	2052
LØNNKOSTNADER.....	502	:	:	178	324
BRUTTOPRODUKSJONSVERDI.....	1396	:	:	670	726
BEARBEIDINGSVERDI.....	435	:	:	259	176
BEARBEIDINGSVERDI TIL FAKTORPRIS.....	850	:	:	273	576
BRUTTOINVESTERING.....	192	:	:	74	118
29 BERGVERKSDRIFT ELLERS					
BEDRIFTER.....	187	5	1	180	7
SYSSELSATTE.....	2700	68	3	2421	279
LØNNKOSTNADER.....	449	:	:	394	55
BRUTTOPRODUKSJONSVERDI.....	1891	:	:	1636	255
BEARBEIDINGSVERDI.....	860	:	:	731	130
BEARBEIDINGSVERDI TIL FAKTORPRIS.....	863	:	:	735	128
BRUTTOINVESTERING.....	166	:	:	128	38
3 INDUSTRI					
BEDRIFTER.....	6988	227	49	6758	230
SYSSELSATTE.....	316261	23736	6453	280620	35641
LØNNKOSTNADER.....	52824	4745	1255	46112	6711
BRUTTOPRODUKSJONSVERDI.....	253764	23846	4859	217428	36336
BEARBEIDINGSVERDI.....	70406	6586	1611	60858	9549
BEARBEIDINGSVERDI TIL FAKTORPRIS.....	72744	6590	1605	62334	10410
BRUTTOINVESTERING.....	15277	1876	151	10780	4497
31 PRODUKSJON AV NÆRINGSMIDLER, DRIKKEVARER OG TOBAKKSVARER					
BEDRIFTER.....	1564	24	2	1528	36
SYSSELSATTE.....	53401	1955	182	51908	1493
LØNNKOSTNADER.....	7697	306	:	7457	240
BRUTTOPRODUKSJONSVERDI.....	58314	1878	:	55258	3056
BEARBEIDINGSVERDI.....	11140	502	:	10678	462
BEARBEIDINGSVERDI TIL FAKTORPRIS.....	11772	501	:	11304	468
BRUTTOINVESTERING.....	2117	88	:	2076	41

1) ENGELSK OVERSETTELSE AV NÆRINGSGRUPPERINGEN OG KJENNERMERKER ER GITT I VEDLEGG 1 OG 2. 2) HER INNGÅR  
 STATSBEDRIFTER, KOMBINERTE OFFENTLIGE OG PRIVATE BEDRIFTER MED MINST 50 PST. STATSKAPITAL, KOMMUNALE OG  
 FYLKESKOMMUNALE BEDRIFTER. 3) UTVINNING AV RØRLJE OG NATURGASS ( NÆRINGSOMRÅDE 22 ) ER IKKE INKLUDERT.  
 1) ENGLISH TRANSLATION OF THE ACTIVITY CLASSIFICATION AND CHARACTERISTICS IS GIVEN IN ANNEX 1 AND 2. 2) IN-  
 CLUDED HERE ARE CENTRAL GOVERNMENT ESTABLISHMENTS WHERE THE CENTRAL GOVERNMENT HAS AT LEAST 50 P.C. OF THE  
 JOINT-STOCK AND LOCAL GOVERNMENT ESTABLISHMENTS. 3) CRUDE PETROLEUM AND NATURAL GAS PRODUCTION ( DIVISION 22 )  
 IS NOT INCLUDED.

TABELL 32 (FORTS.). HOVEDTALL FOR STORE BEDRIFTER, ETTER EIERFORHOLD OG NÆRINGSOMRÅDE

NÆRINGSOMRÅDE/KJENNEMERKE 1)	I ALT	AV DETTE				
		BEDRIFTER MED 50 PST. ELLER MER UTENLANDSK- EID AKSJE- KAPITAL	BEDRIFTER MED 20-49 PST. UTEN- LANDSKEID- AKSJE- KAPITAL	PRIVATE BEDRIF- TER	OFFENT- LIGE BEDRIF- TER 2)	
32	PRODUKSJON AV TEKSTILVARER, BEKLEDNINGSVARER, LÅR OG LÅRVARER					
	BEDRIFTER.....ANTALL	406	3	3	402	4
	SYSSELSATTE.....ANTALL	13546	419	141	13533	13
	LØNNSKOSTNADER.....MILL.KR	1570	62	20	:	:
	BRUTTOPRODUKSJONSVERDI.....MILL.KR	5004	197	83	:	:
	BEARBEIDINGSVERDI.....MILL.KR	1872	74	26	:	:
	BEARBEIDINGSVERDI TIL FAKTORPRIS.....MILL.KR	1934	74	26	:	:
	BRUTTOINVESTERING.....MILL.KR	198	14	3	:	:
33	PRODUKSJON AV TREVARER					
	BEDRIFTER.....ANTALL	962	3	4	954	8
	SYSSELSATTE.....ANTALL	26039	186	134	25680	359
	LØNNSKOSTNADER.....MILL.KR	3725	33	18	3671	54
	BRUTTOPRODUKSJONSVERDI.....MILL.KR	16241	193	75	16043	198
	BEARBEIDINGSVERDI.....MILL.KR	5117	70	23	5056	61
	BEARBEIDINGSVERDI TIL FAKTORPRIS.....MILL.KR	5204	70	23	5132	72
	BRUTTOINVESTERING.....MILL.KR	743	18	2	730	13
34	TREFOREDLING, GRAFISK PRODUKSJON OG FORLAGS- VIRKSOMHET					
	BEDRIFTER.....ANTALL	946	27	3	941	5
	SYSSELSATTE.....ANTALL	46396	1431	187	46207	189
	LØNNSKOSTNADER.....MILL.KR	7769	270	45	7729	40
	BRUTTOPRODUKSJONSVERDI.....MILL.KR	29887	1210	272	29771	116
	BEARBEIDINGSVERDI.....MILL.KR	10473	350	46	10404	68
	BEARBEIDINGSVERDI TIL FAKTORPRIS.....MILL.KR	10708	350	46	10638	70
	BRUTTOINVESTERING.....MILL.KR	2077	104	-	2017	60
35	PROD. AV KJEMISKE PRODUKTER, MINERALOLJE-, KULL-, GUMMI- OG PLASTPRODUKTER					
	BEDRIFTER.....ANTALL	432	40	9	406	26
	SYSSELSATTE.....ANTALL	25783	3062	423	17317	8466
	LØNNSKOSTNADER.....MILL.KR	4757	622	107	3056	1700
	BRUTTOPRODUKSJONSVERDI.....MILL.KR	32002	6537	730	17860	14142
	BEARBEIDINGSVERDI.....MILL.KR	7443	893	130	4847	2596
	BEARBEIDINGSVERDI TIL FAKTORPRIS.....MILL.KR	7414	892	130	4818	2596
	BRUTTOINVESTERING.....MILL.KR	3391	292	-	1077	2314
36	PRODUKSJON AV MINERALSKE PRODUKTER					
	BEDRIFTER.....ANTALL	329	10	3	328	1
	SYSSELSATTE.....ANTALL	10500	451	95	10452	48
	LØNNSKOSTNADER.....MILL.KR	1840	80	17	:	:
	BRUTTOPRODUKSJONSVERDI.....MILL.KR	7755	304	90	:	:
	BEARBEIDINGSVERDI.....MILL.KR	2852	97	23	:	:
	BEARBEIDINGSVERDI TIL FAKTORPRIS.....MILL.KR	2858	99	23	:	:
	BRUTTOINVESTERING.....MILL.KR	799	56	3	:	:
37	PRODUKSJON AV METALLER					
	BEDRIFTER.....ANTALL	87	6	1	69	18
	SYSSELSATTE.....ANTALL	23422	2378	237	11179	12243
	LØNNSKOSTNADER.....MILL.KR	4336	:	:	2036	2300
	BRUTTOPRODUKSJONSVERDI.....MILL.KR	23532	:	:	11418	12114
	BEARBEIDINGSVERDI.....MILL.KR	6551	:	:	2748	3803
	BEARBEIDINGSVERDI TIL FAKTORPRIS.....MILL.KR	7188	:	:	2749	4439
	BRUTTOINVESTERING.....MILL.KR	2849	:	:	1107	1743
38	PRODUKSJON AV VERKSTEDPRODUKTER					
	BEDRIFTER.....ANTALL	2174	113	23	2042	132
	SYSSELSATTE.....ANTALL	114695	13834	5007	101865	12830
	LØNNSKOSTNADER.....MILL.KR	20775	2931	967	18408	2367
	BRUTTOPRODUKSJONSVERDI.....MILL.KR	80046	9846	3302	73493	6554
	BEARBEIDINGSVERDI.....MILL.KR	24539	3941	1246	22010	2529
	BEARBEIDINGSVERDI TIL FAKTORPRIS.....MILL.KR	25228	3944	1258	22492	2736
	BRUTTOINVESTERING.....MILL.KR	3039	662	139	2717	323
39	INDUSTRIPRODUKSJON ELLERS					
	BEDRIFTER.....ANTALL	88	1	1	88	-
	SYSSELSATTE.....ANTALL	2479	20	47	2479	-
	LØNNSKOSTNADER.....MILL.KR	355	:	:	355	-
	BRUTTOPRODUKSJONSVERDI.....MILL.KR	984	:	:	984	-
	BEARBEIDINGSVERDI.....MILL.KR	420	:	:	420	-
	BEARBEIDINGSVERDI TIL FAKTORPRIS.....MILL.KR	439	:	:	439	-
	BRUTTOINVESTERING.....MILL.KR	62	:	:	62	-

1) ENGELSK OVERSETTELSE AV NÆRINGSGRUPPERINGEN OG KJENNEMERKER ER GITT I VEDLEGG 1 OG 2. 2) HER INNGRER STATSBEDRIFTER, KOMBINERTE OFFENTLIGE OG PRIVATE BEDRIFTER MED MINST 50 PST. STATSKAPITAL, KOMMUNALE OG FYLKESKOMMUNALE BEDRIFTER.

TABELL 33. BRUTTOPRODUKSJONSVERDI, VAREINNSATS, BEARBEIDINGSVERDI, AVGIFTER OG TILSKUDD FOR STORE BEDRIFTER, ETTER NÆRINGSUNDERGRUPPE. MILL. KR  
GROSS VALUE OF PRODUCTION, COST OF GOODS AND SERVICES CONSUMED, VALUE ADDED, INDIRECT TAXES AND SUBSIDIES FOR LARGE ESTABLISHMENTS, BY INDUSTRY SUBGROUP. MILLION KRONER

		BRUTTO- PRODUK- SJONS- VERDI I ALT GROSS VALUE OF PRODUC- TION, TOTAL	VARE- INNSATS I ALT COST OF GOODS AND SER- VICES CONSUMED, TOTAL	BEAR- BEID- INGS- VERDI VALUE ADDED	AVGIF- TER 2) IN- DIRECT TAX- ES 2)	TIL- SKUDD SUBSI- DIES	BEARBEI- INGSVERDI TIL FAK- TOR- PRISER VALUE ADDED AT FACTOR- PRICES
		1	2	3=1-2	4	5	6=3-4+5
NÆRINGSUNDERGRUPPE 1) INDUSTRY SUBGROUP 1)							
2,3	OLJEUTVINNING, BERGVERKS- DRIFT OG INDUSTRI.....	326075.7	202241.6	123834.2	11084.1	7041.0	119791.0
2-22,3B	BERGVERKSDRIFT OG INDUSTRI.....	257287.9	185538.5	71749.4	4105.0	7041.0	74685.4
2	OLJEUTVINNING OG BERGVERKSDRIFT.....	72311.7	18883.7	53428.0	6983.1	602.0	47046.9
2-22	BERGVERKSDRIFT.....	3523.8	2180.6	1343.2	4.0	602.0	1941.3
21	BRYTING AV KULL.....	236.4	188.1	48.3	0.9	181.2	228.5
22	UTVINNING AV RØLJE OG NATURGASS.....	68787.9	16703.1	52084.7	6979.1	-	45105.6
23	BRYTING OG UTVINNING AV MALM.....	1396.2	961.4	434.8	0.9	415.9	849.8
2301	BRYTING AV JERNMALM.....	651.8	491.0	160.8	0.2	352.5	513.1
2309	MALMBRYTING ELLERS.....	744.4	470.4	274.0	0.7	63.4	336.7
23091	BRYTING AV SVOVELKIS OG KOPPERMALM.....	413.0	281.3	131.7	0.5	41.6	172.8
23099	BRYTING AV ANNEN MALM.....	331.4	189.1	142.3	0.2	21.8	164.0
29	BERGVERKSDRIFT ELLERS.....	1891.2	1031.1	860.2	2.1	4.9	862.9
2901	BRYTING OG UTVINNING AV STEIN, GRUS OG SAND..	1786.0	968.7	817.3	2.1	4.8	820.0
29011	BRYTING AV BYGNINGS- OG MONUMENTSTEIN.....	219.3	95.6	123.7	0.1	1.2	125.1
29012	UTVINNING AV PUKKSTEIN OG SINGEL.....	707.5	402.7	304.7	1.9	0.5	303.4
29013	UTVINNING AV GRUS OG SAND.....	295.2	157.6	137.6	-	0.4	137.9
29019	BRYTING OG UTVINNING AV ANNEN STEIN.....	564.0	312.7	251.3	0.3	2.7	253.7
2909	BRYTING OG UTVINNING ELLERS.....	105.2	62.4	42.8	-	0.1	42.9
3	I N D U S T R I.....	253764.0	183357.9	70406.2	4101.0	6439.0	72744.1
31	PRODUKSJON AV NÆRINGSMIDLER, DRIKKEVARER OG TOBAKKSVARER.....	58314.0	47174.1	11139.9	4030.7	4662.8	11772.0
311-12	PRODUKSJON AV NÆRINGSMIDLER.....	51242.9	45136.7	6106.1	586.3	4661.7	10181.5
3111	SLAKTING OG PRODUKSJON AV KJØTTVARER.....	15318.6	14114.4	1204.2	101.0	1045.9	2149.1
31111	SLAKTING.....	9245.7	9120.4	125.2	94.7	982.3	1012.8
31112	PRODUKSJON AV KJØTTHERMETIKK.....	148.4	114.6	33.8	0.6	0.6	33.8
31119	ANNEN PRODUKSJON AV KJØTTVARER.....	5924.5	4879.4	1045.1	5.7	63.0	1102.4
3112	PRODUKSJON AV MEIERIVARER.....	8586.5	10434.3	-1847.8	2.7	3397.5	1547.0
31121	MEIERIER.....	7542.6	9693.6	-2151.0	0.1	3397.4	1246.3
31122	PROD. AV KOND. MJØLK, TØRRMJØLK OG KASEIN..	268.1	223.0	45.1	-	0.1	45.2
31123	PRODUKSJON AV ISKREM.....	775.9	517.8	258.1	2.7	-	255.4
3113	KONSERVERING AV FRUKT OG GRØNNSAKER.....	1064.5	765.5	299.0	0.7	1.9	300.2
3114	PRODUKSJON AV FISKEVARER.....	8484.8	6556.9	1927.9	6.0	152.4	2074.2
31141	TILV. AV SALT FISK, TØRRFISK OG KLIPPFISK..	2948.7	2348.1	600.5	4.5	46.4	642.4
31142	FRYSING AV FISK.....	3841.7	2965.5	876.2	1.0	90.0	965.1
31143	PRODUKSJON AV FISKEHERMETIKK.....	764.1	538.2	225.9	0.4	4.4	230.0
31149	ANNEN PRODUKSJON AV FISKEVARER.....	930.3	705.0	225.3	0.1	11.5	236.7
3115	PRODUKSJON AV OLJE OG FETT.....	2863.7	2135.4	728.3	152.8	11.2	586.7
31151	PRODUKSJON AV FISKEOLJER OG FISKEMJØL..	997.3	796.3	200.9	2.7	11.1	209.4
31152	PRODUKSJON AV VEGETABILISKE OLJER.....	:	:	:	:	:	:
31153	RAFFINERING OG HERDING AV ANIMALSKE OLJER..	:	:	:	:	:	:
31154	PRODUKSJON AV MARGARIN.....	517.7	404.7	113.0	0.1	-	112.9
3116	PRODUKSJON AV KORNVARER.....	2198.4	1834.6	363.8	0.7	4.6	367.8
3117	PRODUKSJON AV BAKERVARER.....	2675.8	1443.2	1232.7	2.5	20.9	1251.1
31171	PRODUKSJON AV BRØD- OG KONDITORVARER.....	2369.7	1270.0	1099.8	1.9	16.5	1114.4
31179	PRODUKSJON AV ANDRE BAKERVARER.....	306.1	173.2	132.9	0.6	4.4	136.7
3119	PRODUKSJON AV SJOKOLADE OG SUKKERVARER.....	1754.0	920.7	833.3	319.0	0.1	514.4
3121	PRODUKSJON AV NÆRINGSMIDLER ELLERS.....	3080.1	2289.0	791.1	0.6	14.8	805.3
3122	PRODUKSJON AV DYREFOR.....	5216.4	4642.7	573.7	0.2	12.3	585.8
313	PRODUKSJON AV DRIKKEVARER.....	4566.3	1570.7	2995.6	1657.9	1.1	1338.8
3131	PRODUKSJON AV BRENNEVIN OG VIN.....	396.7	286.3	110.4	0.1	-	110.4
3133	BRYGGING AV ØL.....	3380.3	918.6	2461.7	1537.7	1.1	925.1
3134	PRODUKSJON AV MINERALVANN.....	789.2	365.8	423.4	120.1	-	303.3
314	PRODUKSJON AV TOBAKKSVARER.....	2504.9	466.6	2038.2	1786.5	-	251.7

1) ENGELSK OVERSETTELSE AV NÆRINGSGRUPPERINGEN ER GITT I VEDLEGG 1. 2) UNNTATT MERVERDIAVGIFT OG INVESTERINGS-  
AVGIFT.

1) ENGLISH TRANSLATION OF THE ACTIVITY CLASSIFICATION IS GIVEN IN ANNEX 1. 2) EXCEPT VALUE ADDED TAX AND  
INVESTMENT LEVY.

TABELL 33 (FORTS.). BRUTTOPRODUKSJONSVERDI, VAREINNSATS, BEARBEIDINGSVERDI, AVGIFTER OG TILSKUDD FOR STORE BEDRIFTER, ETTER NÆRINGSUNDERGRUPPE, MILL. KR

NÆRINGSUNDERGRUPPE 1)	BRUTTO-	VARE-	BEAR-	AVGIF-	TIL-	BEARBEID-	
	PRODUK- SJONS- VERDI I ALT 1	INNSATS I ALT 2	BEID- INGS- VERDI 3=1-2	TER 2) 4	SKUDD 5	INGSVERDI TIL FAK- TOR- PRISER 6=3-4+5	
32	PRODUKSJON AV TEKSTILVARER, BEKLEDNINGSVARER, LÆR OG LÆRVARER.....	5004.4	3132.8	1871.6	1.7	63.9	1933.8
321	PRODUKSJON AV TEKSTILVARER.....	3173.7	1996.7	1177.0	1.7	36.6	1211.9
3211	SPINNING, VEVIING OG ETTERBEH. AV TEKSTILER...	1024.8	628.5	396.4	-	4.0	400.4
32111	PRODUKSJON AV GARN.....	254.6	147.7	106.9	-	1.7	108.6
32112	PRODUKSJON AV VEVNADER.....	711.9	443.6	268.3	-	2.3	270.6
32113	PRODUKSJON AV BÅND OG ELASTIKK.....	58.4	37.2	21.2	-	0.1	21.2
3212	SØM AV TEKSTILVARER, UNNTATT KLÆR.....	648.4	428.9	219.5	1.4	13.1	231.2
32121	SØM AV UTSTYRSVARER.....	319.7	232.8	86.9	0.4	5.3	91.8
32129	SØM AV ANDRE TEKSTILVARER, UNNTATT KLÆR...	328.7	196.0	132.6	1.0	7.8	139.3
3213	PRODUKSJON AV TRIKOTASJEVARER.....	615.5	371.4	244.1	-	8.9	253.0
3214	PRODUKSJON GOLVTEPPER, -MATTER OG -RYER.....	15.9	9.7	6.2	-	0.1	6.4
3215	PRODUKSJON AV TAUVERK OG NETT.....	468.9	306.7	162.1	0.1	9.8	171.8
3219	PRODUKSJON AV TEKSTILVARER ELLERS.....	400.3	251.6	148.6	0.2	0.7	149.1
322	PRODUKSJON AV KLÆR, UNNTATT SKOTØY.....	1354.7	834.8	519.9	-	18.8	538.7
3221	PROD. AV YTERTØY AV TEKSTILSTOFF OG PLAST...	1080.1	675.3	404.8	-	17.4	422.2
32211	PROD. AV ARBEIDS- OG BESKYTTELSESKLÆR.....	240.8	143.4	97.4	-	6.4	103.8
32212	PRODUKSJON AV YTERTØY.....	839.3	531.8	307.5	-	10.9	318.4
3229	PRODUKSJON AV KLÆR ELLERS.....	274.6	159.5	115.1	-	1.4	116.5
32291	PRODUKSJON AV HODEPLAGG.....	27.9	11.9	16.0	-	0.3	16.3
32292	PRODUKSJON AV KLÆR AV LÆR OG SKINN.....	19.1	9.8	9.3	-	0.2	9.5
32293	PRODUKSJON AV KLÆR AV PELSSKINN.....	129.3	82.2	47.1	-	0.3	47.3
32299	PRODUKSJON AV ANDRE KLÆR.....	98.3	55.6	42.7	-	0.7	43.4
323	PRODUKSJON AV LÆR OG LÆR- OG SKINNVARER, UNNTATT KLÆR OG SKOTØY.....	282.1	195.1	87.1	-	6.6	93.7
3231	PRODUKSJON AV LÆR.....	124.5	96.6	28.0	-	0.5	28.5
3232	BEREDNING AV PELSSKINN.....	18.2	12.6	5.6	-	0.2	5.7
3233	PRODUKSJON AV REISEEFFEKTER.....	139.4	85.9	53.5	-	5.9	59.4
324	PRODUKSJON AV SKOTØY.....	193.8	106.2	87.6	-	1.9	89.5
33	PRODUKSJON AV TREVARER.....	16241.0	11124.3	5116.7	0.2	87.5	5204.0
331	PROD. AV TREVARER, UNNTATT MØBLER OG INNREDN...	11706.0	8186.1	3519.8	0.2	60.7	3580.4
3311	PROD. AV TRELAST O.A. BYGNINGSMAT. AV TRE...	11280.7	7904.2	3376.5	0.2	40.4	3416.7
33111	SAGING OG HØVLING.....	4612.3	3230.8	1381.5	0.2	19.4	1400.7
33112	PRODUKSJON AV SPONPLATER.....	840.3	600.7	239.6	-	8.1	247.7
33113	PRODUKSJON AV MONTERINGSFERDIGE TREHUS.....	2276.3	1754.7	521.5	-	2.5	524.0
33114	PRODUKSJON AV BYGNINGSARTIKLER.....	2625.8	1654.8	970.9	-	9.2	980.1
33115	TREIMPREGNERING.....	317.0	228.2	88.8	-	0.6	89.4
33119	PRODUKSJON AV ANDRE BYGNINGSMATERIALER.....	609.1	434.9	174.2	-	0.5	174.7
3312	PRODUKSJON AV TREEMBALLASJE.....	68.9	41.5	27.4	-	9.4	36.8
3319	PRODUKSJON AV TREVARER ELLERS.....	356.4	240.5	115.9	-	11.0	126.9
332	PRODUKSJON AV MØBLER OG INNREDNINGER AV TRE...	4535.0	2938.2	1596.8	-	26.8	1623.6
3321	PRODUKSJON AV MØBLER.....	3237.1	2116.2	1120.9	-	23.6	1144.5
3322	PRODUKSJON AV INNREDNINGER.....	1297.9	822.0	475.9	-	3.2	479.1
34	TREFOREDNING, GRAFISK PRODUKSJON OG FORLAGS- VIRKSOMHET.....	29886.8	19414.0	10472.8	0.8	235.6	10707.6
341	TREFOREDNING.....	13737.6	10214.0	3523.5	0.4	7.4	3530.6
3411	PRODUKSJON AV PAPIRMASSE, PAPIR OG PAPP.....	10968.8	8303.3	2665.5	0.3	2.4	2667.6
34111	PRODUKSJON AV TREMASSE.....	2079.4	1610.3	469.0	0.3	0.1	468.9
34112	PRODUKSJON AV SULFATCELLULOSE.....	:	:	:	-	:	:
34113	PRODUKSJON AV SULFITCELLULOSE.....	:	:	:	-	:	:
34114	PRODUKSJON AV PAPIR OG PAPP.....	6132.8	4465.4	1667.4	-	0.5	1667.9
34115	PRODUKSJON AV TREFIBERPLATER.....	291.2	188.0	103.1	-	1.3	104.4
3412	PRODUKSJON AV PAPIR- OG PAPPEMBALLASJE.....	1935.1	1293.7	641.5	0.1	2.5	643.9
3419	PRODUKSJON AV PAPIR- OG PAPPVARER ELLERS.....	833.7	617.0	216.6	-	2.5	219.1
342	GRAFISK PRODUKSJON OG FORLAGSVIRKSOMHET.....	16149.2	9199.9	6949.3	0.4	228.2	7177.0
3421	GRAFISK PRODUKSJON.....	5671.1	3148.8	2522.3	0.4	52.8	2574.6
34211	TRYKKING AV BØKER, UKEBLADER OG TIDSSKR...	1444.3	916.7	527.6	-	1.1	528.6
34212	ANNEN TRYKKING.....	3288.6	1794.4	1494.3	-	40.3	1534.6
34213	BOKBINDING.....	266.8	110.7	156.2	-	1.8	158.0
34219	ANNEN GRAFISK PRODUKSJON.....	671.4	327.1	344.3	0.4	9.6	353.5
3422	FORLAGSVIRKSOMHET.....	10478.0	6051.1	4426.9	-	175.5	4602.4
34221	FORLEGGING AV AVISER.....	6591.5	3245.0	3346.5	-	135.9	3482.4
34222	FORLEGGING AV BØKER.....	1947.9	1414.8	533.1	-	39.5	572.5
34223	FORLEGGING AV TIDSSKRIFTER OG UKEBLADER...	1744.6	1265.5	479.1	-	0.1	479.2
34229	ANNEN FORLAGSVIRKSOMHET.....	194.1	125.8	68.3	-	-	68.3

1) ENGELSK OVERSETTELSE AV NÆRINGSGRUPPERINGEN ER GITT I VEDLEGG 1. 2) UNNTATT MERVERDIAVGIFT OG INVESTERINGS-  
RINGS-  
AVGIFT.



TABELL 33 (FORTS.). BRUTTOPRODUKSJONSVERDI, VAREINNSATS, BEARBEIDINGSVERDI, AVGIFTER OG TILSKUDD FOR STORE  
 BEDRIFTER, ETTER NÆRINGSUNDERGRUPPE, MILL. KR

NÆRINGSUNDERGRUPPE 1)	BRUTTO-	VARE-	BEAR-	AVGIF-	TIL-	BEARBEID-	
	PRODUK- SJONS- VERDI I ALT 1	INNSATS I ALT 2	BEID- INGS- VERDI 3=1-2	TER 2) 4	SKUDD 5	INGSVERDI TIL FAK- TOR- PRISER 6=3-4+5	
35	PRODUKSJON AV KJEMISKE PRODUKTER, MINERAL- OLJE-, KULL-, GUMMI- OG PLASTPRODUKTER.....	32001.6	24558.8	7442.8	57.6	28.8	7414.0
351	PRODUKSJON AV KJEMISKE RÅVARER.....	12422.9	9237.4	3185.4	1.2	1.0	3185.3
35111	PRODUKSJON AV KJEMISKE GRUNNSTOFFER OG FORBINDELSER, UNNTATT KUNSTGJØDSEL.....	5837.3	4365.9	1471.4	0.3	1.0	1472.1
35111	PRODUKSJON AV KARBIDER.....	732.7	457.9	274.7	-	0.7	275.4
35119	ANNEN PROD. AV KJEM. GRUNNSTOFFER OG FORB..	5104.6	3908.0	1196.6	0.3	0.3	1196.7
3512	PROD. AV KUNSTGJØDSEL OG PLANTEVERNMIKLER....	3772.4	2420.0	1352.5	0.9	-	1351.5
3513	PRODUKSJON AV BASISPLAST OG KUNSTFIBRER.....	2813.2	2451.5	361.6	-	-	361.6
352	PRODUKSJON AV KJEMISK-TEKNISKE PRODUKTER.....	5020.9	3208.3	1812.6	54.7	10.7	1768.6
3521	PRODUKSJON AV MALING OG LAKK.....	1255.5	893.1	362.4	-	0.6	363.0
3522	PRODUKSJON AV FARMASØYTISKE PRODUKTER.....	1537.9	914.1	623.9	5.0	1.5	620.4
3523	PROD. AV VASKEMIDLER OG TOALETT- PREPARATER.....	678.8	403.9	274.9	49.4	-	225.5
35231	PRODUKSJON AV VASKEMIDLER.....	485.3	292.7	192.7	0.1	-	192.6
35232	PRODUKSJON AV TOALETTPREPARATER.....	193.5	111.2	82.3	49.3	-	32.9
3529	PROD. AV KJEMISK-TEKNISKE PRODUKTER ELLERS...	1548.7	997.2	551.5	0.3	8.6	559.7
35291	PRODUKSJON AV SPRENGSTOFF OG AMMUNISJON....	504.7	264.8	239.9	-	-	239.9
35299	ANNEN PROD. AV KJEMISK-TEKNISKE PRODUKTER...	1044.0	732.4	311.6	0.3	8.6	319.8
353	RAFFINERING AV JORDOLJE.....	7650.1	7525.5	124.6	1.5	-	123.1
354	PRODUKSJON AV JORDOLJE- OG KULLPRODUKTER.....	1900.8	1456.6	444.3	-	0.9	445.2
35401	PRODUKSJON AV TJÆRE- OG ASFALTPAPP.....	;	;	;	-	;	;
35409	ANNEN PROD. AV JORDOLJE- OG KULLPRODUKTER..	;	;	;	-	;	;
355	PRODUKSJON OG REPARASJON AV GUMMIPRODUKTER.....	833.8	463.6	370.1	-	0.3	370.5
35501	PRODUKSJON AV GUMMIPRODUKTER.....	693.4	377.7	315.7	-	-	315.7
35502	REPARASJON AV GUMMIPRODUKTER.....	140.4	85.9	54.5	-	0.3	54.8
356	PRODUKSJON AV PLASTVARER.....	4173.1	2667.4	1505.7	0.2	15.8	1521.4
35601	PRODUKSJON AV PLAST-HALVFABRIKATA.....	1706.5	1144.8	561.8	-	2.0	563.8
35602	PRODUKSJON AV PLASTEMBALLASJE.....	1339.3	821.3	518.0	-	2.9	520.9
35609	ANNEN PRODUKSJON AV PLASTVARER.....	1127.3	701.4	425.9	0.2	10.9	436.7
36	PRODUKSJON AV MINERALSKE PRODUKTER.....	7754.6	4902.3	2852.3	1.0	6.8	2858.1
361	PRODUKSJON AV KERAMISKE PRODUKTER.....	281.1	114.4	166.7	-	0.1	166.8
362	PRODUKSJON AV GLASS OG GLASSVARER.....	1129.7	680.8	448.9	-	0.1	449.1
369	PRODUKSJON AV MINERALSKE PRODUKTER ELLERS.....	6343.7	4107.1	2236.7	1.0	6.6	2242.2
3691	PRODUKSJON AV TEGLVARER.....	178.7	103.5	75.1	-	-	75.1
3692	PRODUKSJON AV SEMENT OG KALK.....	1022.5	615.8	406.7	-	0.2	406.9
3699	PRODUKSJON AV JORD- OG STEINVARER ELLERS.....	5142.5	3387.7	1754.8	1.0	6.4	1760.2
36991	STEINBEARBEIDING.....	508.6	344.9	163.7	-	4.5	168.2
36992	PRODUKSJON AV BETONG.....	1031.2	750.8	280.4	0.2	-	280.2
36993	PRODUKSJON AV BETONGVARER.....	2867.6	1883.5	984.1	0.7	1.9	985.2
36999	ANNEN PRODUKSJON AV JORD- OG STEINVARER....	735.1	408.5	326.6	-	-	326.6
37	PRODUKSJON AV METALLER.....	23531.8	16980.8	6551.0	0.7	637.4	7187.8
371	PRODUKSJON AV JERN, STÅL OG FERROLEGERINGER....	8817.1	6674.4	2142.7	0.7	636.5	2778.4
37101	PRODUKSJON AV JERN OG STÅL.....	4016.9	3125.6	891.3	-	635.2	1526.5
37102	PRODUKSJON AV FERROLEGERINGER.....	4033.0	3145.8	887.2	0.7	0.9	887.4
37103	STØPING AV JERN OG STÅL.....	767.2	403.0	364.1	-	0.4	364.5
372	PRODUKSJON AV IKKE-JERNHOLDIGE METALLER.....	14714.8	10306.4	4408.4	-	1.0	4409.3
37201	PRODUKSJON AV PRIMÆR ALUMINIUM.....	8420.1	5638.9	2781.2	-	0.9	2782.1
37202	PROD. AV ANDRE IKKE-JERNHOLDIGE METALLER...	4567.0	3379.5	1187.4	-	-	1187.4
37203	VALSING AV IKKE-JERNHOLDIGE METALLER.....	1512.7	1165.3	347.3	-	-	347.3
37204	STØPING AV IKKE-JERNHOLDIGE METALLER.....	215.0	122.6	92.4	-	0.1	92.4
38	PRODUKSJON AV VERKSTEDPRODUKTER.....	80046.4	55507.7	24538.7	8.4	697.5	25227.7
381	PRODUKSJON AV METALLVARER.....	11629.3	6886.4	4742.9	2.4	173.3	4913.8
3811	PRODUKSJON AV HUSHOLDNINGSARTIKLER, HÅND- VERKTØY, LÅSER OG BESLAG.....	861.5	475.3	386.2	-	1.3	387.5
38111	PRODUKSJON AV HUSHOLDNINGSARTIKLER.....	240.5	120.8	119.7	-	0.1	119.8
38112	PROD. AV HÅNDVERKTØY, LÅSER OG BESLAG.....	621.0	354.5	266.5	-	1.1	267.7
3812	PRODUKSJON AV MØBLER AV METALL.....	654.7	384.7	270.0	-	7.7	277.7
3813	PRODUKSJON AV METALLKONSTRUKSJONER.....	4466.9	2706.0	1761.0	0.9	28.7	1788.8

1) ENGELSK OVERSETTELSE AV NÆRINGSGRUPPERINGEN ER GITT I VEDLEGG 1. 2) UNNTATT MERVERDIAVGIFT OG INVESTERINGS-  
 RINGSAVGIFT.

TABELL 33 (FORTS.). BRUTTOPRODUKSJONSVERDI, VAREINNSATS, BEARBEIDINGSVERDI, AVGIFTER OG TILSKUDD FOR STORE BEDRIFTER, ETTER NÆRINGSUNDERGRUPPE, MILL. KR

NÆRINGSUNDERGRUPPE 1)	BRUTTO-	VARE-	BEAR-	AVGIF-	TIL-	BEARBEID-	
	PRODUK- SJONS- VERDI I ALT 1	INNSATS I ALT 2	BEID- INGS- VERDI 3=1-2	TER 2) 4	SKUDD 5	INGSVERDI TIL FAK- TOR- PRISER 6=3-4+5	
3819	PRODUKSJON AV METALLVARER ELLERS.....	5646.2	3320.5	2325.8	1.5	135.6	2459.9
38191	PRODUKSJON AV METALLEMBALLASJE.....	497.7	327.5	170.1	-	1.2	171.3
38192	PROD. AV METALLDUK,-TRÅD, SPIKER OG SKRUER.....	770.1	530.8	239.3	0.1	2.4	241.6
38193	PRODUKSJON AV BELYSNINGSUTSTYR.....	756.8	450.6	306.2	0.2	-	306.0
38194	PRODUKSJON AV RØRARMATUR.....	283.5	177.3	106.2	-	-	106.3
38199	PRODUKSJON AV ANDRE METALLVARER.....	3338.1	1834.3	1503.9	1.2	132.0	1534.7
382	PRODUKSJON AV MASKINER.....	40936.1	31204.8	9731.3	0.9	149.1	9879.5
3821	PRODUKSJON AV KRAFTMASKINER OG MOTORER.....	945.4	676.6	268.8	-	0.6	269.3
3822	PRODUKSJON AV JORDBRUKSMASKINER.....	842.5	525.7	316.8	-	3.9	320.7
3823	PROD. AV MASKINER FOR TRE- OG METALLBEARB.....	207.8	117.7	90.1	-	0.1	90.2
3824	PRODUKSJON AV INDUSTRIMASKINER ELLERS.....	27305.2	22622.0	4683.1	-	28.0	4711.1
38241	PRODUKSJON AV OLJERIGGER.....	26311.6	21993.7	4317.9	-	15.8	4333.7
38249	PRODUKSJON AV ANDRE INDUSTRIMASKINER.....	993.5	628.3	365.2	-	12.2	377.4
3825	PRODUKSJON AV KONTORMASKINER.....	2852.4	1650.7	1201.7	0.8	2.3	1203.2
3829	PRODUKSJON AV MASKINER ELLERS.....	8782.8	5612.0	3170.8	-	114.3	3285.0
38291	PRODUKSJON AV HUSHOLDNINGSMASKINER.....	327.0	216.3	110.6	-	0.5	111.1
38292	REPARASJON AV MASKINER.....	1446.9	815.7	631.2	-	1.4	632.6
38299	PRODUKSJON AV ANDRE MASKINER.....	7008.9	4580.0	2428.9	-	112.4	2541.3
383	PROD. AV ELEKTRISKE APPARATER OG MATERIELL.....	12703.1	7488.6	5214.5	0.4	66.3	5280.4
3831	PROD. AV ELMOTORER OG MATERIELL FOR ELPROD.....	3109.2	1883.3	1226.0	0.1	4.0	1229.9
3832	PROD. AV SIGNAL-, RADIO- O.A. TELEMATERIELL.....	5829.8	3506.2	2323.6	0.1	0.8	2324.3
3833	PROD. AV ELEKTRISKE HUSHOLDNINGSPPARATER.....	601.8	368.5	233.4	0.2	5.6	238.7
3839	PROD. AV ELEKTR. APP. OG MATERIELL ELLERS.....	3162.2	1730.7	1431.5	-	56.0	1487.5
38391	PRODUKSJON AV ELEKTRISK KABEL OG LEDNING.....	1859.3	981.8	877.5	-	-	877.5
38399	ANNEN PROD. AV ELEKTR. APP. OG MATERIELL.....	1303.0	748.9	554.0	-	56.0	610.0
384	PRODUKSJON AV TRANSPORTMIDLER.....	13971.1	9487.7	4483.4	4.7	295.2	4773.9
3841	BYGGING AV FARTØYER.....	9279.2	6490.8	2788.4	1.6	189.0	2975.7
38411	BYGGING AV SKIP.....	5527.2	3999.2	1528.0	-	172.2	1700.2
38412	BYGGING AV BÅTER.....	1934.1	1290.1	644.0	0.4	10.0	653.6
38413	PRODUKSJON AV SKIPS- OG BÅTMOTORER.....	519.7	331.9	187.9	0.9	3.6	190.5
38414	PROD. AV SPESIALDELER FOR SKIP OG BÅTER.....	1298.1	869.6	428.5	0.2	3.2	431.5
3842	PRODUKSJON OG REPARASJON AV JERNBANE- OG SPORVOGNMATERIELL.....	853.1	375.6	477.5	-	-	477.5
38421	PROD. AV JERNBANE- OG SPORVOGNMATERIELL.....	;	;	;	-	-	;
38422	REP. AV JERNBANE- OG SPORVOGNMATERIELL.....	;	;	;	-	-	;
3843	PROD. AV MOTORKJØRETØYER, UNNT. MOTORSYKLER	;	;	;	-	-	;
3844	PRODUKSJON AV MOTORSYKLER OG SYKLER.....	2382.7	1657.6	725.1	-	4.7	729.7
3845	PRODUKSJON AV FLY.....	1399.4	929.6	469.8	3.1	101.4	568.1
3849	PRODUKSJON AV TRANSPORTMIDLER ELLERS.....	56.7	34.1	22.6	-	0.1	22.7
385	PROD. AV TEKNISKE OG VITENSKAPELIGE INSTRUM., FOTOARTIKLER OG OPTISKE ARTIKLER.....	806.7	440.2	366.6	-	13.6	380.2
3851	PRODUKSJON AV TEKNISKE OG VITENSKAPELIGE INSTRUMENTER IKKE NEVNT ELLERS.....	628.7	341.9	286.7	-	13.6	300.3
3852	PROD. AV FOTOARTIKLER OG OPTISKE ARTIKLER.....	178.0	98.2	79.8	-	-	79.8
39	INDUSTRIPRODUKSJON ELLERS.....	983.6	563.1	420.5	-	18.6	439.1
3901	PRODUKSJON AV GULL- OG SØLVVARER.....	361.0	200.4	160.6	-	0.2	160.9
3902	PRODUKSJON AV MUSIKKINSTRUMENTER.....	;	;	;	-	;	;
3903	PRODUKSJON AV SPORTSARTIKLER.....	234.7	145.2	89.5	-	4.9	94.4
3909	ANNEN INDUSTRIPRODUKSJON.....	;	;	;	-	;	;

1) ENGELSK OVERSETTELSE AV NÆRINGSGRUPPERINGEN ER GITT I VEDLEGG 1. 2) UNNTATT MERVERDIAVGIFT OG INVESTERINGSAVGIFT.

TABELL 34. BRUTTOPRODUKSJONSVERDI I STORE BEDRIFTER, ETTER NÆRINGSUNDERGRUPPE. MILL. KR  
GROSS VALUE OF PRODUCTION IN LARGE ESTABLISHMENTS, BY INDUSTRY SUBGROUP. MILLION KRONER

NÆRINGSUNDERGRUPPE 1) INDUSTRY SUBGROUP 1)	BRUTTO- PRODUK- SJONS- VERDI I ALT GROSS VALUE OF PRO- DUC- TION, TOTAL	PRODUK- SJON FOR EGEN REGNING PRODUK- TION ACCOUNT TOTAL	LEIE- ARBEID, MONTER- ING, REP. OG ANNET ARBEID CONTRACT WORK, MOUNTING, REPAIR AND OTHER WORK	EGNE IN- VESTER- INGS- OG REP. AR- BEIDER OWN IN- VESTMENT AND REPAIR WORK	LEIE- INN- TEKTER RE- CEIPTS	BRUTTO- FORTJEN. PÅ SALG AV HAN- DELSVARER GROSS PROFIT OF GOODS SOLD IN THE SAME COND. AS PURCHASED
2,3 OLJEUTVINNING, BERGVERKS- DRIFT OG INDUSTRI.....	326075.7	286331.5	32043.5	5866.8	937.4	896.5
2-22,38 BERGVERKS DRIFT OG INDUSTRI.....	257287.9	228782.2	23742.1	2929.6	937.4	896.5
2 OLJEUTVINNING OG BERGVERKS DRIFT.....	72311.7	60646.6	8447.5	3144.7	58.0	14.9
2-22 BERGVERKS DRIFT.....	3523.8	3097.3	146.1	207.5	58.0	14.9
21 BRYTING AV KULL.....	236.4	155.4	19.7	31.1	23.9	6.4
22 UTVINNING AV ROLJE OG NATURGASS.....	68787.9	57549.3	8301.4	2937.2	-	-
23 BRYTING OG UTVINNING AV MALM.....	1396.2	1247.5	42.6	96.9	8.0	1.2
2301 BRYTING AV JERNMALM.....	651.8	600.3	31.2	13.7	6.1	0.5
2309 MALMBRYTING ELLERS.....	744.4	647.1	11.3	83.2	2.0	0.7
23091 BRYTING AV SVOVELKIS OG KOPPERMALM.....	413.0	362.8	9.9	38.0	1.5	0.7
23099 BRYTING AV ANNEN MALM.....	331.4	284.4	1.4	45.2	0.5	-
29 BERGVERKS DRIFT ELLERS.....	1891.2	1694.5	83.8	79.5	26.0	7.3
2901 BRYTING OG UTVINNING AV STEIN, GRUS OG SAND..	1786.0	1591.4	83.1	78.1	26.0	7.3
29011 BRYTING AV BYGNINGS- OG MONUMENTSTEIN.....	219.3	203.4	8.8	3.6	1.5	2.1
29012 UTVINNING AV PUKKSTEIN OG SINGEL.....	707.5	629.3	35.9	30.2	10.4	1.7
29013 UTVINNING AV GRUS OG SAND.....	295.2	270.0	16.3	3.1	4.8	1.0
29019 BRYTING OG UTVINNING AV ANNEN STEIN.....	564.0	488.7	22.1	41.3	9.3	2.5
2909 BRYTING OG UTVINNING ELLERS.....	105.2	103.1	0.7	1.4	-	-
3 I N D U S T R I.....	253764.0	225684.8	23596.0	2722.1	879.4	881.6
31 PRODUKSJON AV NÆRINGSMIDLER, DRIKKEVARER OG TOBAKKSVARER.....	58314.0	55635.7	2095.2	168.9	212.5	201.7
311-12 PRODUKSJON AV NÆRINGSMIDLER.....	51242.9	48809.3	1890.0	157.4	185.9	200.3
3111 SLAKTING OG PRODUKSJON AV KJØTTVARER.....	15318.6	14614.4	610.2	11.5	30.2	52.2
31111 SLAKTING.....	9245.7	8653.4	543.9	5.6	23.0	19.8
31112 PRODUKSJON AV KJØTTHERMETIKK.....	148.4	146.2	-	-	1.9	0.3
31119 ANNEN PRODUKSJON AV KJØTTVARER.....	5924.5	5814.8	66.4	5.9	5.3	32.1
3112 PRODUKSJON AV MEIERIVARER.....	8586.5	8166.0	337.4	30.3	21.4	31.6
31121 MEIERIER.....	7542.6	7188.6	288.3	22.3	17.9	25.5
31122 PROD. AV KOND. MJØLK, TØRRMJØLK OG KASEIN..	268.1	255.6	10.9	1.6	0.1	-
31123 PRODUKSJON AV ISKREM.....	775.9	721.8	38.2	6.4	3.4	6.1
3113 KONSERVERING AV FRUKT OG GRØNNSAKER.....	1064.5	1013.0	43.5	6.4	1.0	0.6
3114 PRODUKSJON AV FISKEVARER.....	8484.8	8163.2	197.2	29.8	41.8	52.9
31141 TILV. AV SALT FISK, TØRR FISK OG KLIPPFISK.....	2948.7	2843.1	77.6	6.1	9.0	12.9
31142 FRYSSING AV FISK.....	3841.7	3694.7	75.0	21.1	27.9	23.0
31143 PRODUKSJON AV FISKEHERMETIKK.....	764.1	716.2	40.1	1.5	1.8	4.5
31149 ANNEN PRODUKSJON AV FISKEVARER.....	930.3	909.2	4.4	1.2	3.1	12.4
3115 PRODUKSJON AV OLJE OG FETT.....	2863.7	2694.8	93.7	46.6	25.0	3.6
31151 PRODUKSJON AV FISKEOLJER OG FISKE MJØL.....	997.3	960.8	12.2	14.8	8.6	0.9
31152 PRODUKSJON AV VEGETABILISKE OLJER.....	:	:	:	:	:	:
31153 RAFFINERING OG HERDING AV ANIMALSKE OLJER..	:	:	:	:	:	:
31154 PRODUKSJON AV MARGARIN.....	517.7	478.7	19.9	1.9	14.6	2.7
3116 PRODUKSJON AV KORNVARER.....	2198.4	1817.9	341.3	7.4	25.0	6.8
3117 PRODUKSJON AV BAKERVARER.....	2675.8	2607.6	18.1	5.9	13.3	30.8
31171 PRODUKSJON AV BRØD- OG KONDITORVARER.....	2369.7	2311.3	12.2	4.5	11.4	30.4
31179 PRODUKSJON AV ANDRE BAKERVARER.....	306.1	296.3	6.0	1.5	1.9	0.5
3119 PRODUKSJON AV SJOKOLADE OG SUKKERVARER.....	1754.0	1719.9	20.9	10.1	3.2	-
3121 PRODUKSJON AV NÆRINGSMIDLER ELLERS.....	3080.1	2886.3	169.2	4.5	6.0	14.1
3122 PRODUKSJON AV DYREFOR.....	5216.4	5126.3	58.5	4.9	18.9	7.8
313 PRODUKSJON AV DRIKKEVARER.....	4566.3	4366.5	163.7	11.5	23.1	1.3
3131 PRODUKSJON AV BRENNEVIN OG VIN.....	396.7	391.9	1.5	3.2	0.2	-
3133 BRYGGING AV ØL.....	3380.3	3197.7	155.0	6.9	20.7	-
3134 PRODUKSJON AV MINERALVANN.....	789.2	776.9	7.2	1.4	2.2	1.3
314 PRODUKSJON AV TOBAKKSVARER.....	2504.9	2459.9	41.5	-	3.4	-

1) ENGELSK OVERSETTELSE AV NÆRINGSGRUPPERINGEN ER GITT I VEDLEGG 1.  
1) ENGLISH TRANSLATION OF THE ACTIVITY CLASSIFICATION IS GIVEN IN ANNEX 1.

TABELL 34 (FORTS.). BRUTTOPRODUKSJONSVERDI I STORE BEDRIFTER, ETTER NÆRINGSUNDERGRUPPE, MILL. KR

NÆRINGSUNDERGRUPPE 1)	BRUTTO- PRODUK- SJONS- VERDI I ALT	PRODUK- SJON FOR EGEN REGNING	LEIE-		LEIE- INN- TEKTER	BRUTTO- FORTJEN- PÅ SALG AV HAN- DELSVARER	
			ARBEID, MONTER- ING, REP. OG ANNET ARBEID	EGNE IN- VETER- INGS- REP-AR- BEIDER			
32	PRODUKSJON AV TEKSTILVARER, BEKLEDNINGSVARER, LÆR OG LÆRVARER.....	5004.4	4591.4	309.1	35.5	23.9	44.5
321	PRODUKSJON AV TEKSTILVARER.....	3173.7	2920.7	182.7	33.8	15.4	21.0
3211	SPINNING, VEVING OG ETTERBEH. AV TEKSTILER.....	1024.8	942.1	56.6	15.7	4.2	6.3
32111	PRODUKSJON AV GARN.....	254.6	243.9	7.0	0.6	1.5	1.5
32112	PRODUKSJON AV VEVNADER.....	711.9	641.5	49.4	15.0	2.1	3.9
32113	PRODUKSJON AV BÅND OG ELASTIKK.....	58.4	56.6	0.2	0.1	0.6	0.9
3212	SØM AV TEKSTILVARER, UNNTATT KLÆR.....	648.4	603.3	34.0	1.3	4.1	5.8
32121	SØM AV UTSTYRSVARER.....	319.7	300.9	14.9	1.1	1.2	1.6
32129	SØM AV ANDRE TEKSTILVARER, UNNTATT KLÆR.....	328.7	302.3	19.1	0.2	2.9	4.1
3213	PRODUKSJON AV TRIKOTASJEVARER.....	615.5	585.2	20.9	3.7	2.9	2.8
3214	PRODUKSJON GOLVTEPPER, -MATTER OG -RYER.....	15.9	15.4	0.3	-	0.1	0.2
3215	PRODUKSJON AV TAUVERK OG NETT.....	468.9	390.0	65.1	5.5	3.3	4.9
3219	PRODUKSJON AV TEKSTILVARER ELLERS.....	400.3	384.8	5.9	7.6	0.9	1.1
322	PRODUKSJON AV KLÆR, UNNTATT SKOTØY.....	1354.7	1224.2	107.0	1.3	3.1	19.2
3221	PROD. AV YTTERTØY AV TEKSTILSTOFF OG PLAST.....	1080.1	975.0	91.2	0.9	1.0	12.0
32211	PROD. AV ARBEIDS- OG BESKYTTELSESKLÆR.....	240.8	221.1	17.8	0.1	0.2	1.6
32212	PRODUKSJON AV YTTERTØY.....	839.3	753.9	73.3	0.9	0.8	10.3
3229	PRODUKSJON AV KLÆR ELLERS.....	274.6	249.1	15.8	0.3	2.1	7.2
32291	PRODUKSJON AV HODEPLAGG.....	27.9	20.4	5.7	-	-	1.8
32292	PRODUKSJON AV KLÆR AV LÆR OG SKINN.....	19.1	17.7	0.2	-	0.4	0.8
32293	PRODUKSJON AV KLÆR AV PELSSKINN.....	129.3	120.5	4.2	0.3	1.3	2.9
32299	PRODUKSJON AV ANDRE KLÆR.....	98.3	90.6	5.6	-	0.4	1.7
323	PRODUKSJON AV LÆR OG LÆR- OG SKINNVARER, UNNTATT KLÆR OG SKOTØY.....	282.1	263.5	13.0	0.3	2.4	3.0
3231	PRODUKSJON AV LÆR.....	124.5	122.5	1.6	-	0.4	-
3232	BEREDNING AV PELSSKINN.....	18.2	18.2	-	-	-	-
3233	PRODUKSJON AV REISEEFFEKTER.....	139.4	122.8	11.4	0.2	2.0	2.9
324	PRODUKSJON AV SKOTØY.....	193.8	182.9	6.4	0.2	3.0	1.3
33	PRODUKSJON AV TREVARER.....	16241.0	15411.9	563.4	115.7	39.0	110.9
331	PROD. AV TREVARER, UNNTATT MØBLER OG INNREDN.....	11706.0	11071.6	417.3	99.6	26.4	91.0
3311	PROD. AV TRELAST O.Å. BYGNINGSMAT. AV TRE.....	11280.7	10662.4	407.9	98.1	24.6	87.7
33111	SAGING OG HØVLING.....	4612.3	4377.6	123.6	54.8	15.3	41.0
33112	PRODUKSJON AV SPONPLATER.....	840.3	776.9	44.5	17.6	0.2	1.1
33113	PRODUKSJON AV MONTERINGSFERDIGE TREHUS.....	2276.3	2052.9	202.9	9.7	5.8	5.0
33114	PRODUKSJON AV BYGNINGSARTIKLER.....	2625.8	2543.5	30.9	12.5	3.3	35.5
33115	TREIMPREGNERING.....	317.0	310.9	4.6	2.1	-	-0.6
33119	PRODUKSJON AV ANDRE BYGNINGSMATERIALER.....	609.1	600.8	1.4	1.3	-	5.6
3312	PRODUKSJON AV TREEMBALLASJE.....	68.9	64.9	2.9	0.3	0.1	0.7
3319	PRODUKSJON AV TREVARER ELLERS.....	356.4	344.3	6.5	1.2	1.7	2.7
332	PRODUKSJON AV MØBLER OG INNREDNINGER AV TRE.....	4535.0	4340.3	146.1	16.1	12.6	19.9
3321	PRODUKSJON AV MØBLER.....	3237.1	3141.8	72.0	2.9	10.6	9.8
3322	PRODUKSJON AV INNREDNINGER.....	1297.9	1198.5	74.2	13.1	2.0	10.1
34	TREFOREDLING, GRAFISK PRODUKSJON OG FORLAGS- VIRKSOMHET.....	29886.8	28459.4	717.6	495.6	140.5	73.7
341	TREFOREDLING.....	13737.6	12866.1	299.4	473.6	69.3	29.2
3411	PRODUKSJON AV PAPIRMASSE, PAPIR OG PAPP.....	10968.8	10269.1	219.3	441.3	22.9	16.2
34111	PRODUKSJON AV TREMASSE.....	2079.4	1992.4	19.6	66.1	1.1	0.1
34112	PRODUKSJON AV SULFATCELLULOSE.....	:	:	:	:	:	:
34113	PRODUKSJON AV SULFITCELLULOSE.....	:	:	:	:	:	:
34114	PRODUKSJON AV PAPIR OG PAPP.....	6132.8	5749.5	130.0	216.8	20.1	16.5
34115	PRODUKSJON AV TREFIBERPLATER.....	291.2	281.7	0.3	9.4	0.1	-0.4
3412	PRODUKSJON AV PAPIR- OG PAPPEBALLASJE.....	1935.1	1829.8	58.3	22.0	21.2	3.8
3419	PRODUKSJON AV PAPIR- OG PAPPVARER ELLERS.....	833.7	767.1	21.7	10.4	25.3	9.2
342	GRAFISK PRODUKSJON OG FORLAGSVIRKSOMHET.....	16149.2	15593.3	418.3	22.0	71.2	44.5
3421	GRAFISK PRODUKSJON.....	5671.1	5355.0	79.4	16.8	21.4	18.5
34211	TRYKKING AV BØKER, UKEBLADER OG TIDSSKR.....	1444.3	1416.0	19.8	2.1	4.6	1.8
34212	ANNEN TRYKKING.....	3288.6	3202.8	45.9	10.7	13.5	15.7
34213	BOKBINDING.....	266.8	257.5	6.1	0.7	2.2	0.5
34219	ANNEN GRAFISK PRODUKSJON.....	671.4	658.7	7.7	3.4	1.1	0.5
3422	FORLAGSVIRKSOMHET.....	10478.0	10058.3	338.8	5.2	49.8	26.0
34221	FORLEGGING AV AVISER.....	6591.5	6303.0	242.5	5.1	39.6	1.3
34222	FORLEGGING AV BØKER.....	1947.9	1870.6	62.0	-	3.2	12.1
34223	FORLEGGING AV TIDSSKRIFTER OG UKEBLADER.....	1744.6	1697.3	25.0	-	6.9	15.3
34229	ANNEN FORLAGSVIRKSOMHET.....	194.1	187.3	9.4	-	0.1	-2.7

1) ENGELSK OVERSETTELSE AV NÆRINGSGRUPPERINGEN ER GITT I VEDLEGG 1.

TABELL 34 (FORTS.) BRUTTOPRODUKSJONSVERDI I STORE BEDRIFTER, ETTER NÆRINGSUNDERGRUPPE, MILL. KR

NÆRINGSUNDERGRUPPE 1)	BRUTTO- PRODUK- SJONS- VERDI I ALT	PRODUK- SJON FOR EGEN REGNING	LEIE-		LEIE- INN- TEKTER	BRUTTO- FORTJEN- PÅ SALG AV HAN- DELSVARER
			ARBEID- MONTER- ING, REP- OG ANNET ARBEID	EGNE IN- VESTER- INGS- OG REP-AR- BEIDER		
35 PRODUKSJON AV KJEMISKE PRODUKTER, MINERAL- OLJE-, KULL-, GUMMI- OG PLASTPRODUKTER.....	32001.6	29288.5	1992.3	494.5	104.9	121.4
351 PRODUKSJON AV KJEMISKE RÅVARER.....	12422.9	10606.7	1471.8	257.4	72.9	14.1
3511 PRODUKSJON AV KJEMISKE GRUNNSTOFFER OG FORBINDELSER, UNNTATT KUNSTGJØDSEL.....	5837.3	5181.3	415.3	168.6	64.4	7.7
35111 PRODUKSJON AV KARBIDER.....	732.7	666.2	1.6	63.9	1.0	-
35119 ANNEN PROD. AV KJEM. GRUNNSTOFFER OG FORB.....	5104.6	4515.0	413.7	104.8	63.4	7.7
3512 PROD. AV KUNSTGJØDSEL OG PLANTEVERN- MIDLER.....	3772.4	2757.0	933.4	77.8	4.2	-
3513 PRODUKSJON AV BASISPLAST OG KUNSTFIBRER.....	2813.2	2668.5	123.0	10.9	4.3	6.4
352 PRODUKSJON AV KJEMISK-TEKNISKE PRODUKTER.....	5020.9	4622.8	280.7	48.6	19.3	49.5
3521 PRODUKSJON AV MALING OG LAKK.....	1255.5	1181.9	59.4	0.9	6.6	6.6
3522 PRODUKSJON AV FARMASØYTISKE PRODUKTER.....	1537.9	1340.1	174.7	10.7	2.3	10.1
3523 PROD. AV VASKEMIDLER OG TOALET- PREPARATER.....	678.8	641.7	13.4	7.3	7.1	9.4
35231 PRODUKSJON AV VASKEMIDLER.....	485.3	457.4	13.4	7.3	6.5	0.7
35232 PRODUKSJON AV TOALETTPREPARATER.....	193.5	184.2	-	-	0.6	8.6
3529 PROD. AV KJEMISK-TEKNISKE PRODUKTER ELLERS.....	1548.7	1459.2	33.2	29.6	3.3	23.5
35291 PRODUKSJON AV SPRENGSTOFF OG AMMUNISJON.....	504.7	472.4	6.7	18.1	2.1	5.4
35299 ANNEN PROD. AV KJEMISK-TEKNISKE PRODUKTER.....	1044.0	986.7	26.5	11.5	1.2	18.1
353 RAFFINERING AV JORDOLJE.....	7650.1	7592.3	29.1	28.7	-	-
354 PRODUKSJON AV JORDOLJE- OG KULLPRODUKTER.....	1900.8	1728.9	61.5	105.4	-	5.0
35401 PRODUKSJON AV TJÆRE- OG ASFALTPAPP.....	:	:	:	:	-	:
35409 ANNEN PROD. AV JORDOLJE- OG KULLPRODUKTER.....	:	:	:	:	-	:
355 PRODUKSJON OG REPARASJON AV GUMMIPRODUKTER.....	833.8	769.0	24.0	19.3	2.3	19.2
35501 PRODUKSJON AV GUMMIPRODUKTER.....	693.4	649.5	13.9	19.0	1.0	10.0
35502 REPARASJON AV GUMMIPRODUKTER.....	140.4	119.5	10.1	0.3	1.3	9.3
356 PRODUKSJON AV PLASTVARER.....	4173.1	3968.7	125.3	35.2	10.4	33.5
35601 PRODUKSJON AV PLAST-HALVFABRIKATA.....	1706.5	1564.0	112.2	15.2	2.2	12.9
35602 PRODUKSJON AV PLASTEMBALLASJE.....	1339.3	1303.5	8.0	16.0	3.0	8.8
35609 ANNEN PRODUKSJON AV PLASTVARER.....	1127.3	1101.2	5.1	4.0	5.1	11.8
36 PRODUKSJON AV MINERALSKE PRODUKTER.....	7754.6	7010.6	502.1	121.5	39.8	80.5
361 PRODUKSJON AV KERAMISKE PRODUKTER.....	281.1	272.6	0.1	3.0	2.0	3.4
362 PRODUKSJON AV GLASS OG GLASSVARER.....	1129.7	1083.3	29.8	7.9	2.0	6.7
369 PRODUKSJON AV MINERALSKE PRODUKTER ELLERS.....	6343.7	5654.8	472.1	110.7	35.8	70.3
3691 PRODUKSJON AV TEGLVARER.....	178.7	167.7	3.3	6.8	0.1	0.7
3692 PRODUKSJON AV SEMENT OG KALK.....	1022.5	871.7	121.1	29.3	0.4	0.1
3699 PRODUKSJON AV JORD- OG STEINVARER ELLERS.....	5142.5	4615.3	347.8	74.6	35.4	69.5
36991 STEINBEARBEIDING.....	508.6	474.4	22.1	7.1	1.0	4.0
36992 PRODUKSJON AV BETONG.....	1031.2	962.0	33.6	6.2	17.0	12.4
36993 PRODUKSJON AV BETONGVARER.....	2867.6	2529.8	243.5	33.0	16.0	45.3
36999 ANNEN PRODUKSJON AV JORD- OG STEINVARER.....	735.1	649.2	48.5	28.3	1.3	7.9
37 PRODUKSJON AV METALLER.....	23531.8	21287.1	1431.6	780.2	25.9	7.1
371 PRODUKSJON AV JERN, STÅL OG FERROLEGERINGER.....	8817.1	7811.0	745.7	235.7	22.5	2.2
37101 PRODUKSJON AV JERN OG STÅL.....	4016.9	3511.8	482.6	6.2	14.8	1.6
37102 PRODUKSJON AV FERROLEGERINGER.....	4033.0	3557.5	250.9	217.5	6.7	0.4
37103 STØPING AV JERN OG STÅL.....	767.2	741.7	12.2	12.0	1.1	0.2
372 PRODUKSJON AV IKKE-JERNHOLDIGE METALLER.....	14714.8	13476.1	685.9	544.5	3.4	4.8
37201 PRODUKSJON AV PRIMÆR ALUMINIUM.....	8420.1	7773.3	278.6	364.0	1.7	2.6
37202 PROD. AV ANDRE IKKE-JERNHOLDIGE METALLER.....	4567.0	4161.6	245.5	158.3	1.5	-
37203 VALSING AV IKKE-JERNHOLDIGE METALLER.....	1512.7	1328.1	160.4	21.9	-	2.2
37204 STØPING AV IKKE-JERNHOLDIGE METALLER.....	215.0	213.1	1.5	0.3	0.1	-
38 PRODUKSJON AV VERKSTEDPRODUKTER.....	80046.4	63113.5	15910.5	503.6	286.6	232.2
381 PRODUKSJON AV METALLVARER.....	11629.3	9764.0	1644.9	78.1	50.1	92.3
3811 PRODUKSJON AV HUSHOLDNINGSARTIKLER, HÅND- VERKTØY, LÅSER OG BESLAG.....	861.5	803.9	37.3	7.1	3.9	9.3
38111 PRODUKSJON AV HUSHOLDNINGSARTIKLER.....	240.5	225.5	4.6	2.0	1.8	6.5
38112 PROD. AV HÅNDVERKTØY, LÅSER OG BESLAG.....	621.0	578.4	32.6	5.2	2.1	2.8
3812 PRODUKSJON AV MØBLER AV METALL.....	654.7	605.2	31.1	5.8	0.8	11.8
3813 PRODUKSJON AV METALLKONSTRUKSJONER.....	4466.9	3644.2	749.6	27.3	22.5	23.4

1) ENGELSK OVERSETTELSE AV NÆRINGSGRUPPERINGEN ER GITT I VEDLEGG 1.

TABELL 34 (FORTS.). BRUTTOPRODUKSJONSVERDI I STORE BEDRIFTER, ETTER NÆRINGSUNDERGRUPPE. MILL. KR

NÆRINGSUNDERGRUPPE 1)	BRUTTO- PRODUK- SJONS- VERDI I ALT	PRODUK- SJON FOR EGEN REGNING	LEIE-	EGNE IN-	LEIE-	BRUTTO- FORTJEN. PÅ SALG AV HAN- DELSVARER	
			ARBEID, MONTER- ING, REP. OG ANNET ARBEID	VESTER- INGS- OG REP. AR- BEIDER	INN- TEKTER		
3819	PRODUKSJON AV METALLVARER ELLERS.....	5646.2	4710.7	827.0	37.9	22.9	47.7
38191	PRODUKSJON AV METALLEMBALLASJE.....	497.7	481.8	6.3	8.1	0.7	0.8
38192	PROD. AV METALLDUK-, TRÅD, SPIKER OG SKRUER.....	770.1	720.1	25.9	10.0	5.7	8.3
38193	PRODUKSJON AV BELYSNINGSUTSTYR.....	756.8	706.3	41.0	6.7	1.3	1.5
38194	PRODUKSJON AV RØRARMÅTUR.....	283.5	260.6	20.9	0.5	0.5	1.1
38199	PRODUKSJON AV ANDRE METALLVARER.....	3338.1	2541.9	732.9	12.7	14.7	36.0
382	PRODUKSJON AV MASKINER.....	40936.1	33252.0	7324.2	177.2	147.6	35.1
3821	PRODUKSJON AV KRAFTMASKINER OG MOTORER.....	945.4	793.4	144.6	6.9	0.6	-
3822	PRODUKSJON AV JORDBRUKSMASKINER.....	842.5	751.8	86.3	1.3	1.3	1.9
3823	PROD. AV MASKINER FOR TRE- OG METALLBEARB.....	207.8	192.3	14.1	0.2	0.2	0.9
3824	PRODUKSJON AV INDUSTRIMASKINER ELLERS.....	27305.2	22681.5	4479.4	75.5	64.7	4.1
38241	PRODUKSJON AV OLJERIGGER.....	26311.6	21811.7	4371.8	72.6	52.7	2.7
38249	PRODUKSJON AV ANDRE INDUSTRIMASKINER.....	993.5	869.7	107.5	2.8	12.0	1.4
3825	PRODUKSJON AV KONTORMASKINER.....	2852.4	2388.9	386.0	60.7	14.8	2.1
3829	PRODUKSJON AV MASKINER ELLERS.....	8782.8	6444.1	2213.8	32.8	65.9	26.1
38291	PRODUKSJON AV HUSHOLDNINGSMASKINER.....	327.0	323.8	1.2	2.0	-	-
38292	REPARASJON AV MASKINER.....	1446.9	79.7	1318.2	6.2	26.2	16.6
38299	PRODUKSJON AV ANDRE MASKINER.....	7008.9	6040.6	894.5	24.6	39.8	9.5
383	PROD. AV ELEKTRISKE APPARATER OG MATERIELL.....	12703.1	10804.9	1688.3	122.6	44.9	42.5
3831	PROD. AV ELMOTORER OG MATERIELL FOR ELPROD.....	3109.2	2663.8	406.7	26.1	5.4	7.3
3832	PROD. AV SIGNAL-, RADIO- O. A. TELEMATERIELL.....	5829.8	4700.0	1021.6	71.2	26.6	10.4
3833	PROD. AV ELEKTRISKE HUSHOLDNINGSPPARATER.....	601.8	574.5	15.0	10.5	0.2	1.7
3839	PROD. AV ELEKTR. APP. OG MATERIELL ELLERS.....	3162.2	2866.7	245.0	14.7	12.6	23.1
38391	PRODUKSJON AV ELEKTRISK KABEL OG LEDNING.....	1859.3	1777.0	61.9	8.6	8.5	3.3
38399	ANNEN PROD. AV ELEKTR. APP. OG MATERIELL.....	1303.0	1089.7	183.1	6.1	4.2	19.9
384	PRODUKSJON AV TRANSPORTMIDLER.....	13971.1	8557.6	5185.5	125.1	42.8	60.1
3841	BYGGING AV FARTØYER.....	9279.2	5936.9	3236.4	46.6	30.6	28.7
38411	BYGGING AV SKIP.....	5527.2	2923.9	2536.2	38.0	18.1	11.0
38412	BYGGING AV BÅTER.....	1934.1	1460.2	446.6	4.6	8.7	14.0
38413	PRODUKSJON AV SKIPS- OG BÅTMOTORER.....	519.7	408.2	105.5	2.1	2.1	1.8
38414	PROD. AV SPESIALDELER FOR SKIP OG BÅTER.....	1298.1	1144.7	148.0	1.9	1.7	1.9
3842	PRODUKSJON OG REPARASJON AV JERNBANE- OG SPORVOGNMATERIELL.....	853.1	171.8	638.3	42.5	0.4	0.2
38421	PROD. AV JERNBANE- OG SPORVOGNMATERIELL.....	;	;	;	;	;	;
38422	REP. AV JERNBANE- OG SPORVOGNMATERIELL.....	;	;	;	;	;	;
3843	PROD. AV MOTORKJØRETØYER, UNNT. MOTORSYKLER.....	;	;	;	;	;	;
3844	PRODUKSJON AV MOTORSYKLER OG SYKLER.....	2382.7	2128.2	193.9	19.9	9.5	31.1
3845	PRODUKSJON AV FLY.....	1399.4	264.4	1116.8	15.9	2.2	0.2
3849	PRODUKSJON AV TRANSPORTMIDLER ELLERS.....	56.7	56.3	0.1	0.2	-	-
385	PROD. AV TEKNISKE OG VITENSKAPELIGE INSTRUM., FOTOARTIKLER OG OPTISKE ARTIKLER.....	806.7	735.1	67.6	0.5	1.4	2.2
3851	PRODUKSJON AV TEKNISKE OG VITENSKAPELIGE INSTRUMENTER IKKE NEVNT ELLERS.....	628.7	557.4	67.5	0.5	1.4	1.9
3852	PROD. AV FOTOARTIKLER OG OPTISKE ARTIKLER.....	178.0	177.7	0.1	-	-	0.3
39	INDUSTRIPRODUKSJON ELLERS.....	983.6	886.8	74.3	6.6	6.1	9.7
3901	PRODUKSJON AV GULL- OG SØLVVARER.....	361.0	341.5	14.8	0.3	0.1	4.3
3902	PRODUKSJON AV MUSIKKINSTRUMENTER.....	;	;	;	;	;	;
3903	PRODUKSJON AV SPORTSARTIKLER.....	234.7	215.5	15.1	0.3	2.0	1.9
3909	ANNEN INDUSTRIPRODUKSJON.....	;	;	;	;	;	;

1) ENGELSK OVERSETTELSE AV NÆRINGSGRUPPERINGEN ER GITT I VEDLEGG 1.

TABELL 35. VAREINNSATS I STORE BEDRIFTER, ETTER NÆRINGSUNDERGRUPPE. MILL. KR  
 COST OF GOODS AND SERVICES CONSUMED IN LARGE ESTABLISHMENTS, BY INDUSTRY SUBGROUP. MILLION KRONER

	VARE- INNSATS I ALT 2) COST OF GOODS AND SER- VICES CONSUMED, TOTAL 2)	AV DETTE OF WHICH						
		RR- VARER TIL EGEN PRODUK- SJON RAW MATE- RIALS	BREN- SEL OG ELEK- TRISK KRAFT AND ELEC- TRI- CITY	EMBAL- LASJE PACK- ING MATE- RIALS	ANORE VARER OG PROD.- KOSTN. LEIE- ARBEID CON- TRACT WORK	OG REP.- ARBEID OTHER MATERI- ALS AND WORKING EXPENSES AND COST OF RE- PAIR WORK	LEIE- ARBEID CON- TRACT WORK	LEIE- KOST- NADER RENTAL OUT- LAYS
	1	2	3	4	5	6	7	
2,3 OLJEUTVINNING, BERGVERKS- DRIFT OG INDUSTRI.....	202241.6	118627.3	7648.9	3668.7	35227.4	30120.9	3731.8	
2-22,3 BERGVERKS DRIFT OG INDUSTRI.....	185538.5	118564.3	7570.1	3668.7	28953.6	21413.5	3068.8	
2 OLJEUTVINNING OG BERGVERKS DRIFT.....	18883.7	439.0	357.8	18.2	7222.2	8926.5	809.1	
2-22 BERGVERKS DRIFT.....	2180.6	376.0	278.9	18.2	948.4	219.1	146.1	
21 BRYTING AV KULL.....	188.1	3.8	26.0	-	119.7	-	7.6	
22 UTVINNING AV ROLJE OG NATURGASS.....	16703.1	63.0	78.8	-	6273.8	8707.4	663.0	
23 BRYTING OG UTVINNING AV MALM.....	961.4	195.4	153.3	-	415.4	90.0	19.0	
2301 BRYTING AV JERNMALM.....	491.0	108.1	84.9	-	263.4	11.3	12.2	
2309 MALMBRYTING ELLERS.....	470.4	87.3	68.4	-	152.0	78.7	6.8	
23091 BRYTING AV SVOVELKIS OG KOPPERMALM.....	281.3	47.1	37.3	-	105.0	53.1	5.1	
23099 BRYTING AV ANNEN MALM.....	189.1	40.2	31.1	-	47.1	25.5	1.7	
29 BERGVERKS DRIFT ELLERS.....	1031.1	176.8	99.7	18.2	413.3	129.1	119.6	
2901 BRYTING OG UTVINNING AV STEIN, GRUS OG SAND..	968.7	161.0	95.6	16.3	393.0	114.1	115.4	
29011 BRYTING AV BYGNINGS- OG MONUMENTSTEIN.....	95.6	33.2	9.1	2.9	35.3	7.0	5.5	
29012 UTVINNING AV PUKKSTEIN OG SINGEL.....	402.7	71.2	32.6	0.1	163.1	42.5	63.4	
29013 UTVINNING AV GRUS OG SAND.....	157.6	25.7	15.7	1.0	73.0	21.9	17.7	
29019 BRYTING OG UTVINNING AV ANNEN STEIN.....	312.7	30.8	38.2	12.3	121.6	42.7	28.8	
2909 BRYTING OG UTVINNING ELLERS.....	62.4	15.8	4.1	1.9	20.2	15.0	4.2	
3 I N D U S T R I.....	183357.9	118188.3	7291.1	3650.5	28005.2	21194.4	2922.7	
31 PRODUKSJON AV NÆRINGSMIDLER, DRIKKEVARER OG TØBAKKSVARER.....	47174.1	38415.3	926.4	2112.8	4177.4	893.8	494.7	
311-12 PRODUKSJON AV NÆRINGSMIDLER.....	45136.7	37595.8	839.3	1839.1	3577.6	680.1	462.6	
3111 SLAKTING OG PRODUKSJON AV KJØTTVARER.....	14114.4	12776.1	134.4	267.4	684.5	122.1	119.2	
31111 SLAKTING.....	9120.4	8577.5	62.3	57.8	299.9	57.4	60.5	
31112 PRODUKSJON AV KJØTTHERMETIKK.....	114.6	75.2	3.0	24.7	10.0	1.5	0.2	
31119 ANNEN PRODUKSJON AV KJØTTVARER.....	4879.4	4123.5	69.2	184.9	374.6	63.2	58.5	
3112 PRODUKSJON AV MEIERIVARER.....	10434.3	8849.2	143.3	494.1	781.5	98.5	37.9	
31121 MEIERIER.....	9693.6	8502.7	118.0	409.6	563.5	66.0	11.9	
31122 PROD. AV KOND. MJØLK, TØRRMJØLK OG KASEIN..	223.0	183.1	8.5	9.4	20.1	-	0.3	
31123 PRODUKSJON AV ISKREM.....	517.8	163.3	16.8	75.1	197.9	32.5	25.7	
3113 KONSERVERING AV FRUKT OG GRØNNSAKER.....	765.5	411.3	18.4	139.5	151.5	11.3	27.0	
3114 PRODUKSJON AV FISKEVARER.....	6556.9	5409.1	158.9	296.9	535.7	75.7	53.4	
31141 TILV. AV SALTFISK, TØRRFISK OG KLIPPFISK..	2348.1	2036.7	47.9	58.7	157.2	25.3	18.1	
31142 FRYSING AV FISK.....	2965.5	2460.8	78.2	111.2	256.3	19.6	19.3	
31143 PRODUKSJON AV FISKEHERMETIKK.....	538.2	341.9	14.5	81.1	66.8	29.2	3.5	
31149 ANNEN PRODUKSJON AV FISKEVARER.....	705.0	569.7	18.4	46.0	55.5	1.6	12.6	
3115 PRODUKSJON AV OLJE OG FETT.....	2135.4	1668.3	123.5	52.6	208.6	31.4	12.7	
31151 PRODUKSJON AV FISKEOLJER OG FISKEMJØL.....	796.3	615.6	75.3	2.7	82.3	3.0	3.1	
31152 PRODUKSJON AV VEGETABILSKOLJER.....	;	;	;	;	;	;	;	
31153 RAFFINERING OG HERDING AV ANIMALSKOLJER..	;	;	;	;	;	;	;	
31154 PRODUKSJON AV MARGARIN.....	404.7	301.1	7.2	31.9	53.3	3.3	6.1	
3116 PRODUKSJON AV KORNVARER.....	1834.6	1319.7	37.2	45.1	182.1	218.0	26.1	
3117 PRODUKSJON AV BAKERVARER.....	1443.2	836.7	95.7	119.0	281.4	20.2	84.8	
31171 PRODUKSJON AV BRØD- OG KONDITORVARER.....	1270.0	757.6	85.8	85.8	239.1	18.7	79.1	
31179 PRODUKSJON AV ANNEN BAKERVARER.....	173.2	79.1	9.9	33.2	42.4	1.5	5.7	
3119 PRODUKSJON AV SJOKOLADE OG SUKKERVARER.....	920.7	425.4	24.2	154.8	242.3	24.7	39.3	
3121 PRODUKSJON AV NÆRINGSMIDLER ELLERS.....	2289.0	1569.5	45.1	213.9	343.7	69.3	43.6	
3122 PRODUKSJON AV DYREFOR.....	4642.7	4330.6	58.5	55.8	166.3	8.8	18.7	

1) ENGELSK OVERSETTELSE AV NÆRINGSGRUPPERINGEN ER GITT I VEDLEGG 1. 2) VAREINNSATS I ALT ER SUMMEN AV KOLON-  
 NENE 2-7 OG VERDI AV REPARASJONSARBEID UTFØRT AV BEDRIFTENS EGNE ANSATTE.

1) ENGLISH TRANSLATION OF THE ACTIVITY CLASSIFICATION IS GIVEN IN ANNEX 1. 2) COST OF GOODS AND SERVICES  
 CONSUMED TOTAL IS THE SUM OF THE COLUMNS 2-7 AND THE VALUE OF OWN-ACCOUNT REPAIR WORK.

TABELL 35 (FORTS.). VAREINNSATS I STORE BEDRIFTER, ETTER NÆRINGSUNDERGRUPPE. MILL. KR

NÆRINGSUNDERGRUPPE 1)	VARE- INNSATS- I ALT 2)	AV DETTE						
		RÅ- VARER TIL EGEN PRODUK- SJON	BREN- SEL OG ELEK- TRISK KRAFT	EMBAL- LASJE	ANDRE VARER OG PROD.- KOSTN. OG REP.- ARBEID	LEIE- ARBEID	LEIE- KOST- NADER	
	1	2	3	4	5	6	7	
313	PRODUKSJON AV DRIKKEVARER.....	1570.7	582.7	77.5	232.2	467.9	175.5	23.5
3131	PRODUKSJON AV BRENNEVIN OG VIN.....	286.3	217.1	13.0	28.7	18.6	4.4	1.4
3133	BRYGGING AV ØL.....	918.6	201.9	50.7	131.0	363.8	156.7	7.6
3134	PRODUKSJON AV MINERALVANN.....	365.8	163.6	13.8	72.5	85.5	14.3	14.6
314	PRODUKSJON AV TOBAKKSVARER.....	466.6	236.9	9.6	41.5	131.9	38.3	8.6
32	PRODUKSJON AV TEKSTILVARER, BEKLEDNINGSVARER, LÆR OG LÆRVARER.....	3132.8	2177.3	88.9	46.1	521.2	201.6	66.6
321	PRODUKSJON AV TEKSTILVARER.....	1996.7	1433.9	68.8	35.5	321.8	67.6	38.8
3211	SPINNING, VEING OG ETTERBEH. AV TEKSTILER...	628.5	425.3	31.3	9.7	120.2	16.0	11.4
32111	PRODUKSJON AV GARN.....	147.7	98.5	8.0	4.2	32.0	4.0	0.5
32112	PRODUKSJON AV VEVNADER.....	443.6	304.3	22.2	3.8	81.4	12.0	6.2
32113	PRODUKSJON AV BÅND OG ELASTIKK.....	37.2	22.6	1.1	1.7	6.9	0.1	4.8
3212	SØM AV TEKSTILVARER, UNNTATT KLÆR.....	428.9	334.0	6.6	7.5	58.6	9.7	11.2
32121	SØM AV UTSTYRSVARER.....	232.8	187.3	3.0	4.8	24.3	6.7	5.5
32129	SØM AV ANDRE TEKSTILVARER, UNNTATT KLÆR...	196.0	146.7	3.6	2.7	34.3	2.9	5.7
3213	PRODUKSJON AV TRIKOTASJEVARER.....	371.4	254.9	11.8	6.7	57.6	30.6	7.3
3214	PRODUKSJON GOLVTEPPER, -MATTER OG -RYER.....	9.7	6.5	0.3	-	2.1	0.6	0.1
3215	PRODUKSJON AV TAUVERK OG NETT.....	306.7	245.7	8.2	2.4	37.2	1.4	6.4
3219	PRODUKSJON AV TEKSTILVARER ELLERS.....	251.6	167.4	10.6	9.1	46.1	9.4	2.4
322	PRODUKSJON AV KLÆR, UNNTATT SKOTØY.....	834.8	517.6	12.5	7.1	155.8	120.9	20.3
3221	PROD. AV YTTERTØY AV TEKSTILSTOFF OG PLAST...	675.3	415.3	9.8	4.8	117.8	112.5	14.6
32211	PROD. AV ARBEIDS- OG BESKYTTELSES KLÆR.....	143.4	98.4	2.7	0.6	27.5	10.6	3.7
32212	PRODUKSJON AV YTTERTØY.....	531.8	316.9	7.1	4.2	90.3	101.9	10.9
3229	PRODUKSJON AV KLÆR ELLERS.....	159.5	102.3	2.8	2.4	38.0	8.4	5.7
32291	PRODUKSJON AV HODEPLAGG.....	11.9	5.0	0.3	0.2	3.1	2.5	0.8
32292	PRODUKSJON AV KLÆR AV LÆR OG SKINN.....	9.8	6.0	0.4	0.2	2.6	0.1	0.3
32293	PRODUKSJON AV KLÆR AV PELSSKINN.....	82.2	58.5	1.2	1.0	14.8	3.6	3.1
32299	PRODUKSJON AV ANDRE KLÆR.....	55.6	32.8	0.8	1.0	17.4	2.2	1.5
323	PRODUKSJON AV LÆR OG LÆR- OG SKINNVARER, UNNTATT KLÆR OG SKOTØY.....	195.1	149.7	5.3	0.5	24.6	10.0	4.7
3231	PRODUKSJON AV LÆR.....	96.6	80.2	3.1	0.2	11.4	-	1.7
3232	BEREDNING AV PELSSKINN.....	12.6	10.1	0.5	-	1.8	-	0.3
3233	PRODUKSJON AV REISEEFFEKTER.....	85.9	59.4	1.7	0.4	11.4	10.0	2.7
324	PRODUKSJON AV SKOTØY.....	106.2	76.1	2.2	2.9	19.0	3.1	2.7
33	PRODUKSJON AV TREVARER.....	11124.3	8086.8	312.6	112.1	1793.7	499.6	225.3
331	PROD. AV TREVARER, UNNTATT MØBLER OG INNREDN...	8186.1	6165.9	251.1	51.1	1076.5	412.2	149.6
3311	PROD. AV TRELAST O.A. BYGNINGSMAT. AV TRE...	7904.2	5957.1	243.3	48.6	1034.1	402.3	140.4
33111	SAGING OG HØVLING.....	3230.8	2471.8	131.5	15.3	418.4	87.5	62.7
33112	PRODUKSJON AV SPONPLATER.....	600.7	382.0	42.5	14.2	115.6	26.6	2.7
33113	PRODUKSJON AV MONTERINGSFERDIGE TREHUS...	1754.7	1305.8	17.5	0.8	166.6	245.0	13.8
33114	PRODUKSJON AV BYGNINGSARTIKLER.....	1654.8	1279.5	34.2	12.3	248.2	27.9	42.9
33115	TREIMPREGNERING.....	228.2	189.7	6.9	1.0	22.9	2.3	3.6
33119	PRODUKSJON AV ANDRE BYGNINGSMATERIALER...	434.9	328.4	10.6	5.1	62.4	13.0	14.7
3312	PRODUKSJON AV TREEMBALLASJE.....	41.5	32.5	1.3	-	6.4	0.3	0.6
3319	PRODUKSJON AV TREVARER ELLERS.....	240.5	176.3	6.4	2.5	36.0	9.6	8.5
332	PRODUKSJON AV MØBLER OG INNREDNINGER AV TRE...	2938.2	1920.9	61.5	61.0	717.2	87.4	75.7
3321	PRODUKSJON AV MØBLER.....	2116.2	1390.5	44.5	49.3	541.5	39.2	48.4
3322	PRODUKSJON AV INNREDNINGER.....	822.0	530.3	17.0	11.7	175.8	48.2	27.3
34	TREFOREDNING, GRAFISK PRODUKSJON OG FORLAGS- VIRKSOMHET.....	19414.0	9753.0	1086.1	260.4	4677.9	2634.0	535.7
341	TREFOREDNING.....	10214.0	7074.4	962.7	212.0	1243.6	153.7	122.6
3411	PRODUKSJON AV PAPIRMASSE, PAPIR OG PAPP.....	8303.3	5753.6	920.8	158.6	884.2	88.0	84.4
34111	PRODUKSJON AV TREMASSE.....	1610.3	1100.2	284.5	9.2	122.4	18.4	12.3
34112	PRODUKSJON AV SULFATCELLULOSE.....	;	;	;	;	;	;	;
34113	PRODUKSJON AV SULFITCELLULOSE.....	;	;	;	;	;	;	;
34114	PRODUKSJON AV PAPIR OG PAPP.....	4465.4	3107.3	413.2	132.9	547.4	30.3	31.4
34115	PRODUKSJON AV TREFIBERPLATER.....	188.0	82.9	34.5	6.8	42.2	9.1	3.8
3412	PRODUKSJON AV PAPIR- OG PAPPBALLASJE.....	1293.7	921.8	30.5	20.5	221.2	51.3	27.1
3419	PRODUKSJON AV PAPIR- OG PAPPVARER ELLERS...	617.0	398.9	11.4	32.9	138.2	14.5	11.1

1) ENGELSK OVERSETTELSE AV NÆRINGSGRUPPERINGEN ER GITT I VEDLEGG 1. 2) VAREINNSATS I ALT ER SUMMEN AV KOLON-  
NENE 2-7 OG VERDI AV REPARASJONSARBEID UTFØRT AV BEDRIFTENS EGNE ANSATTE.



TABELL 35 (FORTS.). VAREINNSATS I STORE BEDRIFTER, ETTER NÆRINGSUNDERGRUPPE. MILL. KR

NÆRINGSUNDERGRUPPE 1)	VARE- INNSATS I ALT 2)	AV DETTE						
		RÅ- VARER TIL EGEN PRODUK- SJON	BREN- SEL OG ELEK- TRISK KRAFT	EMBAL- LASJE	ANDRE VARER OG PROD.- KOSTN. OG REP.- ARBEID	LEIE- ARBEID	LEIE- KOST- NADER	
	1	2	3	4	5	6	7	
342	GRAFISK PRODUKSJON OG FORLAGSVIRKSOMHET.....	9199.9	2678.6	123.3	48.5	3434.3	2480.3	413.0
3421	GRAFISK PRODUKSJON.....	3148.8	1803.1	65.5	19.5	629.0	356.8	258.3
34211	TRYKKING AV BØKER, UKEBLADER OG TIDSSKR....	916.7	584.7	21.3	1.9	119.7	126.9	60.2
34212	ANNEN TRYKKING.....	1794.4	1034.9	33.9	13.5	375.6	192.9	133.2
34213	BOKBINDING.....	110.7	49.9	3.8	2.9	26.4	13.9	13.1
34219	ANNEN GRAFISK PRODUKSJON.....	327.1	133.6	6.6	1.2	107.3	23.2	51.9
3422	FORLAGSVIRKSOMHET.....	6051.1	875.5	57.9	28.9	2805.4	2123.5	154.7
34221	FORLEGGING AV AVISER.....	3245.0	787.5	44.5	12.2	1862.6	458.1	75.0
34222	FORLEGGING AV BØKER.....	1414.8	60.6	6.3	10.5	557.8	725.7	53.8
34223	FORLEGGING AV TIDSSKRIFTER OG UKEBLADER....	1265.5	19.6	4.9	3.7	346.7	867.5	23.1
34229	ANNEN FORLAGSVIRKSOMHET.....	125.8	7.9	2.1	2.5	38.2	72.1	2.9
35	PRODUKSJON AV KJEMISKE PRODUKTER, MINERAL- OLJE-, KULL-, GUMMI- OG PLASTPRODUKTER.....	24558.8	17182.2	1125.1	614.6	4322.2	637.7	279.5
351	PRODUKSJON AV KJEMISKE RÅVARER.....	9237.4	5416.3	782.0	206.2	2326.3	209.0	72.4
3511	PRODUKSJON AV KJEMISKE GRUNNSTOFFER OG FORBINDELSER, UNNTATT KUNSTGJØDSEL.....	4365.9	2687.1	440.2	65.9	935.3	71.9	11.2
35111	PRODUKSJON AV KARBIDER.....	457.9	165.4	100.8	20.6	111.1	-	0.5
35119	ANNEN PROD. AV KJEM. GRUNNSTOFFER OG FORB..	3908.0	2521.7	339.4	45.3	824.2	71.9	10.6
3512	PROD. AV KUNSTGJØDSEL OG PLANTEVERNMIKLER....	2420.0	928.9	239.1	66.1	1009.9	93.6	21.2
3513	PRODUKSJON AV BASISPLAST OG KUNSTFIBRER.....	2451.5	1800.3	102.8	74.2	381.1	43.5	40.0
352	PRODUKSJON AV KJEMISK-TEKNISKE PRODUKTER.....	3208.3	1602.6	95.4	312.0	898.0	196.9	66.6
3521	PRODUKSJON AV MALING OG LAKK.....	893.1	528.0	14.7	78.5	236.0	16.4	18.7
3522	PRODUKSJON AV FARMASØYTISKE PRODUKTER.....	914.1	352.1	28.4	65.4	281.6	152.2	23.7
3523	PROD. AV VASKEMIDLER OG TOALETT- PREPARATER.....	403.9	159.0	13.0	92.5	125.7	0.7	6.1
35231	PRODUKSJON AV VASKEMIDLER.....	292.7	122.5	11.5	61.0	86.1	-	4.8
35232	PRODUKSJON AV TOALETTPREPARATER.....	111.2	36.5	1.6	31.5	39.6	0.7	1.3
3529	PROD. AV KJEMISK-TEKNISKE PRODUKTER ELLERS....	997.2	563.6	39.3	75.7	254.6	27.6	18.2
35291	PRODUKSJON AV SPRENGSTOFF OG AMMUNISJON....	264.8	141.4	13.8	9.6	87.6	0.9	3.2
35299	ANNEN PROD. AV KJEMISK-TEKNISKE PRODUKTER....	732.4	422.2	25.5	66.0	167.1	26.7	15.0
353	RAFFINERING AV JORDOLJE.....	7525.5	7164.1	47.9	10.0	273.2	0.3	3.0
354	PRODUKSJON AV JORDOLJE- OG KULLPRODUKTER.....	1456.6	917.8	84.5	19.7	243.9	86.7	35.4
35401	PRODUKSJON AV TJÆRE- OG ASFALTPAPP.....	;	;	;	;	;	;	;
35409	ANNEN PROD. AV JORDOLJE- OG KULLPRODUKTER....	;	;	;	;	;	;	;
355	PRODUKSJON OG REPARASJON AV GUMMIPRODUKTER.....	463.6	286.2	22.6	5.7	109.0	14.1	17.1
35501	PRODUKSJON AV GUMMIPRODUKTER.....	377.7	226.3	18.1	5.7	93.6	13.6	11.5
35502	REPARASJON AV GUMMIPRODUKTER.....	85.9	59.9	4.4	-	15.4	0.5	5.5
356	PRODUKSJON AV PLASTVARER.....	2667.4	1795.1	92.6	61.0	471.8	130.7	85.0
35601	PRODUKSJON AV PLAST-HALVFABRIKATA.....	1144.8	758.1	30.8	19.8	198.6	103.4	21.6
35602	PRODUKSJON AV PLASTEMBALLASJE.....	821.3	564.5	37.0	28.6	133.3	8.7	34.1
35609	ANNEN PRODUKSJON AV PLASTVARER.....	701.4	472.4	24.9	12.6	139.9	18.6	29.2
36	PRODUKSJON AV MINERALSKE PRODUKTER.....	4902.3	2510.8	377.3	131.9	1185.4	442.6	158.2
361	PRODUKSJON AV KERAMISKE PRODUKTER.....	114.4	57.0	13.8	6.0	32.9	0.4	1.6
362	PRODUKSJON AV GLASS OG GLASSVARER.....	680.8	356.3	71.5	21.3	183.5	25.1	20.2
369	PRODUKSJON AV MINERALSKE PRODUKTER ELLERS.....	4107.1	2097.5	291.9	104.6	969.0	417.1	136.4
3691	PRODUKSJON AV TEGLVARER.....	103.5	35.1	14.2	5.9	39.0	1.2	1.6
3692	PRODUKSJON AV SEMENT OG KALK.....	615.8	208.6	111.2	17.4	146.1	100.7	9.2
3699	PRODUKSJON AV JORD- OG STEINVARER ELLERS.....	3387.7	1853.9	166.5	81.3	783.9	315.2	125.7
36991	STEINBEARBEIDING.....	344.9	206.8	31.3	24.3	47.1	21.7	10.7
36992	PRODUKSJON AV BETONG.....	750.8	508.5	22.4	4.3	136.1	24.9	48.8
36993	PRODUKSJON AV BETONGVARER.....	1883.5	982.9	63.0	36.7	492.5	218.3	62.8
36999	ANNEN PRODUKSJON AV JORD- OG STEINVARER....	408.5	155.7	49.7	15.9	108.3	50.3	3.4
37	PRODUKSJON AV METALLER.....	16980.8	10159.1	2523.3	104.5	2912.8	540.0	165.5
371	PRODUKSJON AV JERN, STÅL OG FERROLEGERINGER....	6674.4	3919.7	925.3	45.8	1139.9	293.4	129.1
37101	PRODUKSJON AV JERN OG STÅL.....	3125.6	2101.5	247.2	10.4	487.6	199.1	76.0
37102	PRODUKSJON AV FERROLEGERINGER.....	3145.8	1625.8	631.8	27.8	534.8	78.2	41.3
37103	STØPING AV JERN OG STÅL.....	403.0	192.4	46.4	7.6	117.5	16.1	11.8

1) ENGELSK OVERSETTELSE AV NÆRINGSGRUPPERINGEN ER GITT I VEDLEGG 1. 2) VAREINNSATS I ALT ER SUMMEN AV KOLON-  
NENE 2-7 OG VERDI AV REPARASJONSARBEID UTFØRT AV BEDRIFTENS EGNE ANSATTE.

TABELL 35 (FORTS.). VAREINNSATS I STORE BEDRIFTER, ETTER NÆRINGSUNDERGRUPPE. MILL. KR

NÆRINGSUNDERGRUPPE 1)	VARE- INNSATS- I ALT 2)	AV DETTE						
		RÅ- VARER TIL EGEN PRODUK- SJON	BREN- SEL OG ELEK- TRISK KRAFT	EMBAL- LASJE	ANDRE VARER OG PROD.- KOSTN. OG REP.- ARBEID	LEIE- ARBEID	LEIE- KOST- NADER	
		1	2	3	4	5	6	7
372	PRODUKSJON AV IKKE-JERNHOLDIGE METALLER.....	10306.4	6239.3	1598.0	58.6	1772.9	246.6	36.4
37201	PRODUKSJON AV PRIMÆR ALUMINIUM.....	5638.9	3042.5	1231.7	22.2	976.1	83.9	9.4
37202	PROD. AV ANDRE IKKE-JERNHOLDIGE METALLER...	3379.5	2282.2	311.9	21.9	644.5	37.6	22.2
37203	VALSING AV IKKE-JERNHOLDIGE METALLER.....	1165.3	838.5	45.7	12.6	123.6	120.7	2.5
37204	STØPING AV IKKE-JERNHOLDIGE METALLER.....	122.6	76.1	8.8	2.0	28.8	4.3	2.3
38	PRODUKSJON AV VERKSTEDPRODUKTER.....	55507.7	29608.0	831.4	238.2	8268.1	15295.9	982.0
381	PRODUKSJON AV METALLVARER.....	6886.4	4109.5	220.3	100.0	1480.3	721.0	192.7
3811	PRODUKSJON AV HUSHOLDNINGSARTIKLER, HÅND- VERKTØY, LÅSER OG BESLAG.....	475.3	261.4	14.6	17.7	142.6	20.1	13.9
38111	PRODUKSJON AV HUSHOLDNINGSARTIKLER.....	120.8	70.9	4.7	7.1	29.2	4.0	2.8
38112	PROD. AV HÅNDVERKTØY, LÅSER OG BESLAG.....	354.5	190.5	9.9	10.6	113.4	16.1	11.1
3812	PRODUKSJON AV MØBLER AV METALL.....	384.7	229.2	13.0	5.6	97.5	29.5	6.9
3813	PRODUKSJON AV METALLKONSTRUKSJONER.....	2706.0	1664.8	70.4	16.3	447.9	412.8	70.4
3819	PRODUKSJON AV METALLVARER ELLERS.....	3320.5	1954.0	122.3	60.4	792.3	258.6	101.5
38191	PRODUKSJON AV METALLEMBALLASJE.....	327.5	236.5	13.2	1.6	61.8	3.0	3.3
38192	PROD. AV METALLDUK, TRÅD, SPIKER OG SKRUER.	530.8	362.6	22.6	10.2	89.5	25.2	11.9
38193	PRODUKSJON AV BELYSNINGSUTSTYR.....	450.6	219.3	9.3	18.8	134.4	55.2	8.8
38194	PRODUKSJON AV RØRARMATUR.....	177.3	109.9	5.5	2.7	46.4	7.1	5.2
38199	PRODUKSJON AV ANDRE METALLVARER.....	1834.3	1025.7	71.6	27.1	460.2	168.1	72.2
382	PRODUKSJON AV MASKINER.....	31204.8	14215.1	278.5	52.8	3468.8	12705.3	400.7
3821	PRODUKSJON AV KRAFTMASKINER OG MOTORER.....	676.6	229.2	13.4	1.2	192.6	226.4	8.1
3822	PRODUKSJON AV JORDBRUKSMASKINER.....	525.7	264.0	21.3	3.2	138.0	89.4	9.7
3823	PROD. AV MASKINER FOR TRE- OG METALLBEARB.	117.7	76.8	4.0	1.0	26.0	5.7	4.0
3824	PRODUKSJON AV INDUSTRIMASKINER ELLERS.....	22622.0	9169.6	102.5	3.8	1491.4	11603.7	202.4
38241	PRODUKSJON AV OLJERIGGER.....	21993.7	8720.4	89.8	1.5	1370.0	11579.1	186.6
38249	PRODUKSJON AV ANDRE INDUSTRIMASKINER.....	628.3	449.2	12.8	2.3	121.4	24.5	15.8
3825	PRODUKSJON AV KONTORMASKINER.....	1650.7	930.8	13.8	4.5	579.7	92.6	29.0
3829	PRODUKSJON AV MASKINER ELLERS.....	5612.0	3544.8	123.5	39.0	1041.0	687.6	147.6
38291	PRODUKSJON AV HUSHOLDNINGSMASKINER.....	216.3	172.7	5.5	7.7	22.7	3.7	2.0
38292	REPARASJON AV MASKINER.....	815.7	372.7	28.1	14.4	230.3	96.6	67.4
38299	PRODUKSJON AV ANDRE MASKINER.....	4580.0	2999.4	90.0	16.8	788.0	587.3	78.2
383	PROD. AV ELEKTRISKE APPARATER OG MATERIELL...	7488.6	4607.0	131.3	65.0	1572.8	876.0	199.6
3831	PROD. AV ELMOTORER OG MATERIELL FOR ELPROD...	1883.3	1233.7	44.7	12.5	360.2	171.9	41.1
3832	PROD. AV SIGNAL-, RADIO- O.A. TELEMATERIELL..	3506.2	1960.2	36.4	15.5	783.2	588.0	121.8
3833	PROD. AV ELEKTRISKE HUSHOLDNINGSAPPARATER...	368.5	259.0	7.5	7.7	68.1	12.9	9.2
3839	PROD. AV ELEKTR. APP. OG MATERIELL ELLERS...	1730.7	1154.1	42.6	29.2	361.3	103.2	27.5
38391	PRODUKSJON AV ELEKTRISK KABEL OG LEDNING...	981.8	711.6	22.4	15.6	193.2	22.7	7.7
38399	ANNEN PROD. AV ELEKTR. APP. OG MATERIELL...	748.9	442.6	20.2	13.7	168.0	80.5	19.8
384	PRODUKSJON AV TRANSPORTMIDLER.....	9487.7	6418.8	194.7	17.6	1614.4	982.4	159.2
3841	BYGGING AV FARTØYER.....	6490.8	4623.7	107.2	8.2	892.4	724.4	103.2
38411	BYGGING AV SKIP.....	3999.2	2790.3	55.6	0.1	492.3	599.9	35.3
38412	BYGGING AV BÅTER.....	1290.1	941.0	27.5	1.7	196.3	98.2	22.7
38413	PRODUKSJON AV SKIP- OG BÅTMOTORER.....	331.9	254.2	9.0	5.3	48.3	3.6	9.8
38414	PROD. AV SPESIALDELER FOR SKIP OG BÅTER....	869.6	638.2	15.1	1.2	155.6	22.7	35.4
3842	PRODUKSJON OG REPARASJON AV JERNBANE- OG SPORVOGNMATERIELL.....	375.6	259.1	28.3	-	24.6	21.1	-
38421	PROD. AV JERNBANE- OG SPORVOGNMATERIELL....	;	;	;	-	;	;	-
38422	REP. AV JERNBANE- OG SPORVOGNMATERIELL....	;	;	;	-	;	;	-
3843	PROD. AV MOTORKJØRETØYER, UNNT. MOTORSYKLER	;	;	;	;	;	;	;
3844	PRODUKSJON AV MOTORSYKLER OG SYKLER.....	1657.6	1195.6	37.7	7.5	263.7	103.8	32.8
3845	PRODUKSJON AV FLY.....	929.6	314.3	20.4	0.8	427.5	133.0	23.2
3849	PRODUKSJON AV TRANSPORTMIDLER ELLERS.....	34.1	25.9	1.0	1.0	6.1	-	0.1
385	PROD. AV TEKNISKE OG VITENSKAPELIGE INSTRUM., FOTOARTIKLER OG OPTISKE ARTIKLER.....	440.2	257.6	6.5	2.8	131.8	11.1	29.8
3851	PRODUKSJON AV TEKNISKE OG VITENSKAPELIGE INSTRUMENTER IKKE NEVNT ELLERS.....	341.9	198.4	5.4	2.0	102.4	9.8	23.4
3852	PROD. AV FOTOARTIKLER OG OPTISKE ARTIKLER....	98.2	59.2	1.1	0.8	29.4	1.3	6.4
39	INDUSTRIPRODUKSJON ELLERS.....	563.1	295.9	20.2	29.9	146.5	49.1	15.2
3901	PRODUKSJON AV GULL- OG SØLVVARER.....	200.4	132.5	4.5	7.5	47.1	3.7	4.8
3902	PRODUKSJON AV MUSIKKINSTRUMENTER.....	;	;	;	;	;	;	;
3903	PRODUKSJON AV SPORTSARTIKLER.....	145.2	82.6	7.6	2.5	40.6	8.4	3.3
3909	ANNEN INDUSTRIPRODUKSJON.....	;	;	;	;	;	;	;

1) ENGELSK OVERSETTELSE AV NÆRINGSGRUPPERINGEN ER GITT I VEDLEGG 1. 2) VAREINNSATS I ALT ER SUMMEN AV KOLON-  
NENE 2-7 OG VERDI AV REPARASJONSARBEID UTFØRT AV BEDRIFTENS EGNE ANSATTE.

Tabell 36. Produksjonsindeks (bruttoprodukt). 1979 - 1987. 1980 = 100 Index of industrial production (value added). 1979 - 1987. 1980 = 100

Næringshovedgruppe <sup>1</sup> Industry major group <sup>1</sup>	1979	1980	1981	1982	1983	1984	1985*	1986*	1987*
2,3 OLJEUTVINNING, BERGVERKSDRIFT OG INDUSTRI .	92	100	98	98	106	117	122	127	136
2 OLJEUTVINNING OG BERGVERKSDRIFT .....	81	100	96	97	114	131	138	147	164
21 Bryting av kull .....	155	100	114	131	219	213	287	271	241
22 Utvinning av råolje og naturgass ....	80	100	96	97	114	132	139	148	165
23 Bryting og utvinning av malm .....	120	100	129	107	123	116	109	112	101
29 Bergverksdrift ellers .....	100	100	86	93	104	104	110	123	118
3 INDUSTRI .....	102	100	99	99	98	104	106	108	110
31 Produksjon av næringsmidler, drikkevarer og tobakksvarer .....	101	100	89	88	83	82	81	83	84
311-312 Produksjon av næringsmidler .....	110	100	82	80	74	70	63	63	61
313 Produksjon av drikkevarer .....	91	100	92	93	89	91	93	100	100
314 Produksjon av tobakksvarer .....	97	100	98	97	96	96	106	101	109
32 Produksjon av tekstilvarer, bekledningsvarer, lær og lærvarer .....	95	100	94	82	76	77	79	78	72
321 Produksjon av tekstilvarer .....	91	100	92	75	72	72	76	77	72
322 Produksjon av klær, unntatt skotøy	99	100	96	95	83	85	86	82	72
323 Produksjon av lær, lær- og skinnvarer, unntatt klær og skotøy	108	100	112	107	104	103	102	105	108
324 Produksjon av skotøy .....	96	100	80	61	54	52	48	47	43
33 Produksjon av trevarer .....	101	100	96	92	86	86	88	89	88
331 Produksjon av trevarer, unntatt møbler og innredninger .....	103	100	95	93	88	87	88	91	91
332 Produksjon av møbler og innredninger av tre .....	97	100	100	89	81	83	85	84	80
34 Treforedling, grafisk produksjon og forlagsvirksomhet .....	101	100	102	99	102	112	115	116	117
341 Treforedling .....	97	100	104	101	106	127	132	130	129
342 Grafisk prod. og forlagsvirksomhet	107	100	101	98	100	104	106	109	111
35 Produksjon av kjemiske produkter, mineralolje-, kull-, gummi- og plastprodukter .....	101	100	106	116	124	145	146	145	153
351 Produksjon av kjemiske råvarer ....	99	100	109	110	126	173	167	160	168
352 Produksjon av kjem.-tekn. produkter	91	100	106	108	106	115	120	126	130
353-354 Raff. av jordolje og prod. av jordolje- og kullprodukter .....	128	100	118	168	178	185	191	190	214
355 Prod. og rep. av gummiprodukter ...	90	100	84	83	84	100	108	113	110
356 Produksjon av plastvarer .....	109	100	95	104	107	106	112	113	116
36 Produksjon av mineralske produkter ..	98	100	96	94	92	86	92	101	104
361-362 Produksjon av keramiske produkter, glass og glassvarer .....	90	100	95	97	92	91	90	96	94
369 Prod. av mineralske produkter ellers	101	100	96	93	92	84	92	102	106
37 Produksjon av metaller .....	119	100	100	98	123	128	126	124	131
371 Produksjon av jern, stål og ferrolegeringer .....	123	100	127	111	134	146	147	139	132
372 Prod. av ikke-jernholdige metaller	112	100	86	91	117	118	115	117	130
38 Produksjon av verkstedprodukter ....	98	100	100	101	94	99	104	107	109
381 Produksjon av metallvarer .....	93	100	95	94	84	87	91	95	95
382 Produksjon av maskiner .....	95	100	104	105	102	118	128	132	133
383 Prod. av elektr. app. og materiell	108	100	110	113	113	119	128	136	145
384 Produksjon av transportmidler ....	99	100	94	95	82	77	75	73	71
385 Prod. av tekn. og vitensk. instrumenter, foto- og optiske artikler .	133	100	110	113	125	130	135	141	140
39 Industriproduksjon ellers .....	158	100	102	105	106	111	120	128	118

<sup>1</sup> Engelsk oversettelse av næringsgrupperingen er gitt i vedlegg 1.

<sup>1</sup> English translation of the activity classification is given in annex 1.

K i l d e: Statistisk ukehefte. Source: Weekly Bulletin of Statistics.

Tabell 37. Bruttonasjonalprodukt pr. årsverk. Volumindeks. 1980 - 1986. 1984 = 100 Gross domestic product per man-year. Volume index. 1980 - 1986. 1984 = 100

Nasjonalregnskapssektor <sup>1</sup> Kind of economic activity <sup>1</sup>	1980	1981	1982	1983	1984	1985	1986*
UTVINNING AV RÅOLJE OG NATURGASS .....	167	130	99	104	100	92	91
BERGVERKSDRIFT .....	80	84	85	106	100	94	102
INDUSTRI .....	86	86	88	93	100	103	102
Skjermet industri .....	103	99	98	98	100	102	100
Produksjon av næringsmidler .....	119	107	107	104	100	101	99
Produksjon av drikkevarer .....	92	88	93	94	100	106	109
Produksjon av tobakksvarer .....	85	83	83	90	100	99	95
Grafisk produksjon og forlagsvirksomhet ...	96	97	94	96	100	100	98
Utekonkurrerende industri .....	65	68	72	87	100	99	93
Produksjon av treforedlingsprodukter .....	65	73	74	86	100	101	102
Produksjon av kjemiske råvarer .....	56	62	63	77	100	88	69
Raffinering av jordolje .....	84	80	104	96	100	208	206
Produksjon av jern, stål og ferrolegeringer	59	72	68	88	100	106	88
Produksjon av ikke-jernholdige metaller ...	80	70	75	97	100	97	103
Hjemmekonkurrerende industri .....	90	90	93	95	100	106	107
Produksjon av tekstilvarer .....	92	90	82	92	100	105	106
Produksjon av klær, lær, lærvarer og skotøy	74	77	86	92	100	100	105
Produksjon av trevarer .....	99	94	95	96	100	106	115
Produksjon av møbler og innredninger av tre	99	106	99	94	100	102	99
Produksjon av kjemisk-tekniske produkter ..	82	88	96	95	100	106	112
Produksjon av jordolje- og kullprodukter ..	83	61	91	91	100	116	178
Produksjon av gummiprodukter og plastvarer	81	77	88	96	100	107	118
Produksjon av mineralske produkter .....	98	97	98	105	100	93	94
Produksjon av metallvarer .....	106	99	101	99	100	107	102
Produksjon og reparasjon av oljeplatt- former mv. ....	114	105	108	92	100	115	111
Produksjon av maskiner .....	83	84	86	88	100	106	105
Produksjon av elektriske apparater og materieell .....	79	87	89	91	100	96	98
Bygging av fartøyer .....	110	105	109	106	100	110	114
Produksjon av andre transportmidler .....	82	90	93	96	100	107	94
Annen industriproduksjon .....	67	74	81	92	100	99	106

<sup>1</sup> Engelsk oversettelse av næringsgrupperingen er gitt i vedlegg 1.

<sup>1</sup> English translation of the activity classification is given in annex 1.

Tabell 38. Forsknings- og utviklingsutgifter, etter bransje. 1984 og 1985. Mill. kr Research and development expenditure, by branch of industry. 1984 and 1985. Million kroner

Bransje Branch	1984		1985	
	Interne <sup>1</sup> Internal <sup>1</sup>	Eksterne <sup>2</sup> External <sup>2</sup>	Interne <sup>1</sup>	Eksterne <sup>2</sup>
OLJEUTVINNING, BERGVERKSDRIFT OG INDUSTRI OIL EXTRACTION, MINING, QUARRYING AND MANUFACTURING .....	r2 336,6	r749,8	2 990,0	897,6
OLJEUTVINNING OG BERGVERKSDRIFT OIL EXTRACTION, MINING AND QUARRYING .....	r434,7	r519,8	581,8	627,5
Av dette Of which				
Utvinning av råolje og naturgass Crude petroleum and natural gas production .....	r428,8	r517,7	574,7	624,2
INDUSTRI MANUFACTURING .....	1 901,9	230,0	2 408,2	270,1
Produksjon av næringsmidler, drikkevarer og tobakk Food, beverages and tobacco .....	31,6	2,6	33,9	5,7
Produksjon av tekstilvarer, bekledningsvarer, lær og lær- varer Textiles, wearing apparel, leather and leather products .....	9,6	1,0	10,8	0,2
Produksjon av trevarer Wood and wood products, in- cluding furniture .....	12,9	2,2	9,3	2,3
Treforedling Paper and paper products .....	28,3	12,2	29,4	8,9
Kjemiske råvarer, kjemisk-tekniske produkter Industrial chemicals, other chemical products .....	292,3	12,2	397,4	25,2
Raffinering av jordolje, jordolje- og kullprodukter Petroleum refining, products of petroleum and coal .....	9,9	-	11,1	1,3
Produksjon og reparasjon av gummivarer og plastvarer Rubber and plastic products .....	20,0	1,2	26,9	1,3
Produksjon av mineralske produkter Mineral products ....	23,2	11,6	24,6	1,2
Produksjon av metaller Basic metals .....	188,4	27,9	226,2	31,7
Produksjon av metallvarer Metal products .....	49,4	1,9	53,2	10,7
Produksjon av maskiner Machinery .....	539,2	92,6	628,1	101,6
Produksjon av elektriske apparater og materiell Electrical apparatus and supplies .....	572,4	46,9	730,7	36,4
Produksjon av transportmidler Transport equipment .....	58,1	7,6	67,2	11,1
Produksjon av tekniske og vitenskapelige instrumenter Professional and scientific instruments .....	56,3	8,1	149,4	19,3
Annen industriproduksjon <sup>3</sup> Other manufacturing industries <sup>3</sup>	10,3	2,0	10,0	13,2

<sup>1</sup> Omfatter foretakenes FOU-utgifter i egen regi. <sup>2</sup> Omfatter foretakenes utgifter til FOU-oppdrag satt bort til andre institusjoner og foretak i Norge. <sup>3</sup> Annen industriproduksjon omfatter grafisk produksjon og forlagsvirksomhet, produksjon av fotoartikler og optiske artikler, samt industriproduksjon ellers.

<sup>1</sup> Comprise the expenditure on their own research and development work. <sup>2</sup> Comprise payments to institutions and others for contracted research and development work in Norway. <sup>3</sup> Other manufacturing industries include printing, publishing and allied industries, manufacture of photographic and optical goods and other manufacturing industries.

K i l d e: Statistikken er utarbeidd av NTNf på grunnlag av en undersøkelse av foretak som foretas hvert annet år.

Source: The statistics are published by NTNf and are based upon a survey of enterprises every other year.

TABELL 39. BRUTTOINVESTERING I STORE BEDRIFTER, ETTER NÆRINGSUNDERGRUPPE, 1985 OG 1986. MILL. KR  
GROSS FIXED CAPITAL FORMATION IN LARGE ESTABLISHMENTS, BY INDUSTRY SUBGROUP. 1985 AND 1986.  
MILLION KRONER

NÆRINGSUNDERGRUPPE 1) INDUSTRY SUBGROUP 1)	BRUTTO- INVESTERING 2) GROSS FIXED CAPITAL FORMATION 2)		ANSKAFSELSE AV VARIGE DRIFTSMIDLER ACQUISITION OF FIXED AS- SETS		SALG AV VA- RIGE DRIFTS- MIDLER SALE OF FIXED ASSETS		REP. AV VARIGE DRIFTS- MIDLER REPAIR OF FIXED ASSETS
	1985	1986	1985	1986	1985	1986	1986
2,3 O L J E U T V I N N I N G , B E R G V E R K S - D R I F T O G I N D U S T R I . . . . .	r30934.4	51259.3	r31895.8	52558.4	r961.4	1299.0	7863.9
2-22,3 B E R G V E R K S D R I F T O G I N D U S T R I . . . . .	r11200.0	15713.6	r12059.8	16863.4	r859.8	1149.7	5707.8
2 O L J E U T V I N N I N G O G B E R G V E R K S D R I F T . . . . .	20087.4	35982.7	20226.2	36161.1	138.8	178.4	2555.2
2-22 B E R G V E R K S D R I F T . . . . .	353.0	437.0	390.2	466.1	37.3	29.1	399.2
21 B R Y T I N G A V K U L L . . . . .	61.1	78.8	61.1	78.8	-	-	42.4
22 U T V I N N I N G A V R Å O L J E O G N A T U R G A S S . . . . .	19734.4	35545.7	19835.9	35695.0	101.5	149.3	2156.1
23 B R Y T I N G O G U T V I N N I N G A V M A L M . . . . .	99.7	191.7	107.9	195.0	8.1	3.3	204.0
2301 B R Y T I N G A V J E R N M A L M . . . . .	45.6	106.7	48.1	109.3	2.5	2.6	109.1
2309 M A L M B R Y T I N G E L L E R S . . . . .	54.2	85.0	59.8	85.7	5.6	0.7	94.9
23091 B R Y T I N G A V S V O V E L K I S O G K O P P E R M A L M . . . . .	41.9	31.2	47.4	31.9	5.5	0.6	45.2
23099 B R Y T I N G A V A N N E N M A L M . . . . .	12.3	53.7	12.4	53.9	0.1	0.1	49.7
29 B E R G V E R K S D R I F T E L L E R S . . . . .	192.1	166.5	221.2	192.2	29.1	25.7	152.8
2901 B R Y T I N G O G U T V I N N I N G A V S T E I N , G R U S O G S A N D . . . . .	177.2	164.2	205.8	189.5	28.6	25.3	147.4
29011 B R Y T I N G A V B Y G N I N G S - O G M O N U M E N T S T E I N . . . . .	6.8	17.9	15.6	19.1	8.8	1.2	7.4
29012 U T V I N N I N G A V P U K K S T E I N O G S I N G E L . . . . .	70.8	57.7	78.9	69.9	8.1	12.3	71.9
29013 U T V I N N I N G A V G R U S O G S A N D . . . . .	54.5	18.8	63.3	28.9	8.8	10.1	16.1
29019 B R Y T I N G O G U T V I N N I N G A V A N N E N S T E I N . . . . .	45.1	69.9	48.1	71.6	3.0	1.7	51.9
2909 B R Y T I N G O G U T V I N N I N G E L L E R S . . . . .	14.9	2.2	15.4	2.7	0.5	0.4	5.4
3 I N D U S T R I . . . . .	r10847.0	15276.6	r11669.6	16397.3	r822.6	1120.7	5308.7
31 P R O D U K S J O N A V N Å R I N G S M I D L E R , D R I K K E V A R E R O G T O B A K K S V A R E R . . . . .	1764.8	2117.0	1931.7	2354.3	167.0	237.2	980.5
311-12 P R O D U K S J O N A V N Å R I N G S M I D L E R . . . . .	1493.4	1733.2	1637.6	1944.8	144.2	211.6	845.1
3111 S L A K T I N G O G P R O D U K S J O N A V K J Ø T T V A R E R . . . . .	282.8	296.7	317.3	369.0	34.4	72.4	142.1
31111 S L A K T I N G . . . . .	181.0	181.3	195.9	238.8	14.9	57.5	68.0
31112 P R O D U K S J O N A V K J Ø T T H E R M E T I K K . . . . .	6.2	10.1	6.4	10.4	0.2	0.3	1.1
31119 A N N E N P R O D U K S J O N A V K J Ø T T V A R E R . . . . .	95.6	105.3	115.0	119.9	19.4	14.5	73.0
3112 P R O D U K S J O N A V M E I E R I V A R E R . . . . .	250.2	335.9	263.0	359.0	12.8	23.1	206.5
31121 M E I E R I E R . . . . .	204.2	272.4	213.4	291.7	9.2	19.2	156.2
31122 P R O D . A V K O N D . M J Ø L K , T Ø R R M J Ø L K O G K A S E I N . . . . .	6.6	8.0	7.6	8.4	1.0	0.5	5.1
31123 P R O D U K S J O N A V I S K R E M . . . . .	39.4	55.5	42.0	58.9	2.6	3.4	45.1
3113 K O N S E R V E R I N G A V F R U K T O G G R Ø N N S A K E R . . . . .	46.9	45.0	51.8	49.2	4.9	4.3	21.5
3114 P R O D U K S J O N A V F I S K E V A R E R . . . . .	302.5	287.9	319.1	314.6	16.6	26.7	134.9
31141 T I L V . A V S A L T F I S K , T Ø R R F I S K O G K L I P P F I S K . . . . .	108.2	116.9	112.5	123.0	4.3	6.1	33.8
31142 F R Y S I N G A V F I S K . . . . .	130.3	125.7	135.5	140.9	5.2	15.2	77.5
31143 P R O D U K S J O N A V F I S K E H E R M E T I K K . . . . .	24.8	8.5	30.5	11.8	5.8	3.3	15.7
31149 A N N E N P R O D U K S J O N A V F I S K E V A R E R . . . . .	39.3	36.8	40.6	38.9	1.3	2.0	8.0
3115 P R O D U K S J O N A V O L J E O G F E T T . . . . .	141.8	171.9	169.6	181.8	27.8	9.9	95.5
31151 P R O D U K S J O N A V F I S K E O L J E R O G F I S K E M J Ø L . . . . .	76.4	65.6	103.3	68.0	26.9	2.4	50.6
31152 P R O D U K S J O N A V V E G E T A B I L S K E O L J E R . . . . .	:	:	:	:	:	:	:
31153 R A F F I N E R I N G O G H E R D I N G A V A N I M A L S K E O L J E R . . . . .	:	:	:	:	:	:	:
31154 P R O D U K S J O N A V M A R G A R I N . . . . .	29.8	48.7	30.5	54.1	0.7	5.3	12.0
3116 P R O D U K S J O N A V K O R N V A R E R . . . . .	48.3	73.3	49.6	73.7	1.3	0.4	31.7
3117 P R O D U K S J O N A V B Å K E R V A R E R . . . . .	140.3	218.8	157.5	256.5	17.2	37.7	52.0
31171 P R O D U K S J O N A V B R Ø D - O G K O N D I T O R V A R E R . . . . .	133.4	207.9	149.7	243.3	16.3	35.3	44.6
31179 P R O D U K S J O N A V A N D R E B Å K E R V A R E R . . . . .	6.9	10.8	7.8	13.2	0.9	2.4	7.4
3119 P R O D U K S J O N A V S J O K O L A D E O G S U K K E R V A R E R . . . . .	71.1	76.8	79.6	101.2	8.5	24.4	58.1
3121 P R O D U K S J O N A V N Å R I N G S M I D L E R E L L E R S . . . . .	115.4	128.9	121.1	140.0	5.7	11.1	50.4
3122 P R O D U K S J O N A V D Y R E F O R . . . . .	94.0	98.1	109.0	99.8	15.0	1.6	52.3
313 P R O D U K S J O N A V D R I K K E V A R E R . . . . .	253.7	365.4	271.5	381.7	17.8	16.3	118.4
3131 P R O D U K S J O N A V B R E N N E V I N O G V I N . . . . .	12.9	9.8	12.9	10.0	-	0.2	10.3
3133 B R Y G G I N G A V Ø L . . . . .	184.3	250.3	198.9	264.4	14.6	14.1	97.8
3134 P R O D U K S J O N A V M I N E R A L V A N N . . . . .	56.4	105.3	59.6	107.4	3.2	2.1	10.3
314 P R O D U K S J O N A V T O B Å K K S V A R E R . . . . .	17.7	18.4	22.6	27.7	4.9	9.3	17.1

1) ENGELSK OVERSETTELSE AV NÆRINGSGRUPPERINGEN ER GITT I VEDLEGG 1. 2) BRUTTOINVESTERING = ANSKAFFELSER AV VARIGE DRIFTSMIDLER - SALG AV VARIGE DRIFTSMIDLER.

1) ENGLISH TRANSLATION OF THE ACTIVITY CLASSIFICATION IS GIVEN IN ANNEX 1. 2) GROSS FIXED CAPITAL FORMATION = ACQUISITION OF FIXED ASSETS - SALE OF FIXED ASSETS.

TABELL 39 (FORTS.). BRUTTOINVESTERING I STORE BEDRIFTER, ETTER NÆRINGSUNDERGRUPPE, 1985 OG 1986. MILL. KR

NÆRINGSUNDERGRUPPE 1)	BRUTTO-INVESTERING 2)		ANSKAFSELSE AV VARIGE DRIFTSMIDLER		SALG AV VARIGE DRIFTS- MIDLER		REP. AV VARIGE DRIFTS- MIDLER	
	1985	1986	1985	1986	1985	1986	1986	
32	PRODUKSJON AV TEKSTILVARER, BEKLEDNINGSVARER, LÆR OG LÆRVARER.....	148.9	198.3	180.3	258.4	31.4	60.0	70.2
321	PRODUKSJON AV TEKSTILVARER.....	120.1	152.6	141.4	198.3	21.3	45.7	58.0
3211	SPINNING, VEVIING OG ETTERBEH. AV TEKSTILER.....	44.4	71.8	54.4	92.0	10.1	20.3	27.3
32111	PRODUKSJON AV GARN.....	19.8	53.2	20.5	56.2	0.6	3.0	4.6
32112	PRODUKSJON AV VEVNADER.....	23.5	17.6	32.9	34.9	9.4	17.3	21.9
32113	PRODUKSJON AV BÅND OG ELASTIKK.....	1.0	1.0	1.1	1.0	0.1	-	0.8
3212	SØM AV TEKSTILVARER, UNNTATT KLÆR.....	12.0	15.1	18.0	20.3	5.9	5.2	5.5
32121	SØM AV UTSTYRSVARER.....	4.1	3.1	4.6	3.9	0.5	0.8	2.5
32129	SØM AV ANDRE TEKSTILVARER, UNNTATT KLÆR.....	8.0	12.0	13.4	16.4	5.5	4.4	3.1
3213	PRODUKSJON AV TRIKOTASJEVARER.....	10.9	15.3	13.0	27.2	2.1	11.9	7.1
3214	PRODUKSJON GOLVTEPPER, -MATTER OG -RYER.....	0.5	1.8	0.5	1.9	-	0.1	0.1
3215	PRODUKSJON AV TAUVERK OG NETT.....	31.7	28.0	33.6	34.0	1.9	6.0	10.1
3219	PRODUKSJON AV TEKSTILVARER ELLERS.....	20.7	20.6	21.9	22.9	1.3	2.2	7.8
322	PRODUKSJON AV KLÆR, UNNTATT SKOTØY.....	16.8	27.8	24.2	40.6	7.4	12.8	7.5
3221	PROD. AV YTTERTØY AV TEKSTILSTOFF OG PLAST.....	10.0	17.2	16.4	28.7	6.4	11.5	5.7
32211	PROD. AV ARBEIDS- OG BESKYTTELSESKLÆR.....	4.2	9.7	6.1	11.6	2.0	1.9	1.4
32212	PRODUKSJON AV YTTERTØY.....	5.8	7.5	10.3	17.1	4.4	9.7	4.3
3229	PRODUKSJON AV KLÆR ELLERS.....	6.8	10.7	7.7	11.9	1.0	1.3	1.8
32291	PRODUKSJON AV HODEPLAGG.....	0.4	0.7	0.4	1.0	-	0.2	0.4
32292	PRODUKSJON AV KLÆR AV LÆR OG SKINN.....	0.4	3.9	0.5	4.0	0.1	0.1	0.1
32293	PRODUKSJON AV KLÆR AV PELTSKINN.....	2.4	3.8	2.6	4.2	0.2	0.3	0.5
32299	PRODUKSJON AV ANDRE KLÆR.....	3.6	2.2	4.3	2.8	0.7	0.6	0.8
323	PRODUKSJON AV LÆR OG LÆR- OG SKINNVARER, UNNTATT KLÆR OG SKOTØY.....	7.9	12.6	9.3	13.4	1.4	0.8	3.1
3231	PRODUKSJON AV LÆR.....	2.4	3.8	2.8	3.9	0.5	0.1	1.5
3232	BEREDNING AV PELTSKINN.....	0.6	0.2	0.7	0.2	0.1	-	0.4
3233	PRODUKSJON AV REISEEFFEKTER.....	5.0	8.6	5.8	9.4	0.8	0.7	1.2
324	PRODUKSJON AV SKOTØY.....	4.1	5.3	5.5	6.1	1.3	0.8	1.6
33	PRODUKSJON AV TREVARER.....	652.4	743.3	703.6	853.7	51.2	110.4	264.7
331	PROD. AV TREVARER, UNNTATT MØBLER OG INNREDN.....	472.0	537.9	513.1	601.3	41.1	63.4	205.4
3311	PROD. AV TRELAST O.A. BYGNINGSMAT. AV TRE.....	461.8	523.2	490.1	579.5	28.3	56.4	199.1
33111	SAGING OG HØVLING.....	229.5	242.6	244.4	257.0	14.9	14.5	113.7
33112	PRODUKSJON AV SPONPLATER.....	45.6	49.6	46.9	51.6	1.3	2.0	23.6
33113	PRODUKSJON AV MONTERINGSFERDIGE TREHUS.....	40.9	35.4	44.8	60.4	3.9	25.0	16.7
33114	PRODUKSJON AV BYGNINGSARTIKLER.....	120.5	149.6	126.7	160.9	6.2	11.3	24.9
33115	TREIMPREGNERING.....	8.7	21.3	9.8	22.2	1.1	0.9	8.9
33119	PRODUKSJON AV ANDRE BYGNINGSMATERIALER.....	16.7	24.7	17.5	27.3	0.8	2.6	11.3
3312	PRODUKSJON AV TREEMBALLASJE.....	3.8	2.1	3.9	2.2	0.1	0.1	0.5
3319	PRODUKSJON AV TREVARER ELLERS.....	6.3	12.7	19.1	19.6	12.8	7.0	5.9
332	PRODUKSJON AV MØBLER OG INNREDNINGER AV TRE.....	180.4	205.4	190.4	252.4	10.0	47.0	59.3
3321	PRODUKSJON AV MØBLER.....	130.7	137.0	138.5	161.7	7.8	24.7	42.9
3322	PRODUKSJON AV INNREDNINGER.....	49.7	68.5	52.0	90.7	2.2	22.3	16.4
34	TREFOREDLING, GRAFISK PRODUKSJON OG FORLAGS- VIRKSOMHET.....	1341.3	2077.3	1500.2	2245.2	159.0	167.9	904.2
341	TREFOREDLING.....	595.1	1043.0	658.4	1118.6	63.3	75.6	676.1
3411	PRODUKSJON AV PAPIRMASSE, PAPIR OG PAPP.....	483.7	817.1	524.0	866.4	40.2	49.2	590.8
34111	PRODUKSJON AV TREMASSE.....	26.2	104.4	47.7	121.6	21.5	17.2	89.5
34112	PRODUKSJON AV SULFATCELLULOSE.....	:	:	:	:	:	:	:
34113	PRODUKSJON AV SULFITCELLULOSE.....	:	:	:	:	:	:	:
34114	PRODUKSJON AV PAPIR OG PAPP.....	302.6	589.2	310.6	602.1	8.0	12.9	303.9
34115	PRODUKSJON AV TREFIBERPLATER.....	5.6	9.4	6.1	9.4	0.6	0.1	26.1
3412	PRODUKSJON AV PAPIR- OG PAPPEBALLASJE.....	59.1	131.2	80.5	142.8	21.4	11.6	63.3
3419	PRODUKSJON AV PAPIR- OG PAPPVARER ELLERS.....	52.3	94.7	53.9	109.5	1.6	14.8	21.9
342	GRAFISK PRODUKSJON OG FORLAGSVIRKSOMHET.....	746.2	1034.3	841.9	1126.6	95.7	92.3	228.1
3421	GRAFISK PRODUKSJON.....	402.8	460.1	433.1	506.5	30.3	46.4	99.7
34211	TRYKKING AV BØKER, UKEBLADER OG TIDSSKR.....	158.6	94.2	163.7	105.0	5.1	10.8	30.3
34212	ANNEN TRYKKING.....	194.6	315.7	215.9	346.3	21.3	30.6	48.4
34213	BOKBINDING.....	18.3	20.1	19.2	21.1	1.0	1.0	7.4
34219	ANNEN GRAFISK PRODUKSJON.....	31.4	30.1	34.2	34.1	2.8	4.0	13.6
3422	FORLAGSVIRKSOMHET.....	343.4	574.2	408.8	620.2	65.4	45.9	128.4
34221	FØRLEGGING AV AVISER.....	292.0	536.8	351.9	570.3	59.9	33.6	114.2
34222	FØRLEGGING AV BØKER.....	34.0	19.3	37.5	28.3	3.4	9.0	7.5
34223	FØRLEGGING AV TIDSSKRIFTER OG UKEBLADER.....	16.2	15.9	17.9	19.0	1.7	3.1	6.5
34229	ANNEN FORLAGSVIRKSOMHET.....	1.1	2.2	1.5	2.6	0.4	0.3	0.2

1) ENGELSK OVERSETTELSE AV NÆRINGSGRUPPERINGEN ER GITT I VEDLEGG 1. 2) BRUTTOINVESTERING = ANSKAFSELSE AV VARIGE DRIFTSMIDLER - SALG AV VARIGE DRIFTSMIDLER.

TABELL 39 (FORTS.). BRUTTOINVESTERING I STORE BEDRIFTER, ETTER NÆRINGSUNDERGRUPPE, 1985 OG 1986. MILL. KR

NÆRINGSUNDERGRUPPE 1)	BRUTTO- INVESTERING 2)		ANSKAFSELSE AV VARIGE DRIFTSMIDLER		SALG AV VA- RIGE DRIFTS- MIDLER		REP. AV VARIGE DRIFTS- MIDLER	
	1985	1986	1985	1986	1985	1986	1986	
35	PRODUKSJON AV KJEMISKE PRODUKTER, MINERAL- OLJE-, KULL-, GUMMI- OG PLASTPRODUKTER.....	r1737.5	3391.0	r1801.3	3510.4	r63.7	119.4	993.8
351	PRODUKSJON AV KJEMISKE RÅVARER.....	678.2	895.3	691.1	918.2	12.9	22.9	571.4
3511	PRODUKSJON AV KJEMISKE GRUNNSTOFFER OG FORBINDELSER, UNNTATT KUNSTGJØDSEL.....	250.9	192.3	251.7	195.4	0.8	3.1	345.8
35111	PRODUKSJON AV KARBIDER.....	42.7	54.2	42.9	54.2	0.2	-	73.1
35119	ANNEN PROD. AV KJEM. GRUNNSTOFFER OG FORB..	208.2	138.1	208.7	141.2	0.6	3.1	272.7
3512	PROD. AV KUNSTGJØDSEL OG PLANTEVERNMIDLER.....	363.2	562.2	365.5	567.9	2.3	5.7	152.7
3513	PRODUKSJON AV BASISPLAST OG KUNSTFIBRER.....	64.1	140.8	73.9	154.8	9.8	14.0	73.0
352	PRODUKSJON AV KJEMISK-TEKNISKE PRODUKTER.....	257.3	431.0	274.9	470.2	17.6	39.2	93.8
3521	PRODUKSJON AV MALING OG LAKK.....	21.9	18.8	23.8	30.7	1.9	11.9	7.1
3522	PRODUKSJON AV FARMASØYTISKE PRODUKTER.....	114.9	269.1	124.1	290.0	9.3	21.0	35.6
3523	PROD. AV VASKEMIDLER OG TOALET- PREPARATER.....	23.7	55.7	26.7	59.3	3.0	3.7	13.3
35231	PRODUKSJON AV VASKEMIDLER.....	20.3	52.5	23.0	56.1	2.7	3.6	12.8
35232	PRODUKSJON AV TOALETTPREPARATER.....	3.4	3.2	3.7	3.3	0.3	0.1	0.6
3529	PROD. AV KJEMISK-TEKNISKE PRODUKTER ELLERS..	96.8	87.4	100.2	90.2	3.4	2.7	37.7
35291	PRODUKSJON AV SPRENGSTOFF OG AMMUNISJON....	46.7	39.5	47.1	39.9	0.4	0.4	17.3
35299	ANNEN PROD. AV KJEMISK-TEKNISKE PRODUKTER..	50.1	47.9	53.1	50.2	3.0	2.3	20.5
353	RAFFINERING AV JORDOLJE.....	497.3	1630.6	497.3	1635.4	-	4.7	133.6
354	PRODUKSJON AV JORDOLJE- OG KULLPRODUKTER....	r63.4	120.5	r68.2	124.5	r4.8	4.1	101.5
35401	PRODUKSJON AV TJÆRE- OG ASFALTPAPP.....	;	;	;	;	;	;	;
35409	ANNEN PROD. AV JORDOLJE- OG KULLPRODUKTER..	;	;	;	;	;	;	;
355	PRODUKSJON OG REPARASJON AV GUMMIPRODUKTER....	29.0	36.8	41.6	41.8	12.6	5.1	19.0
35501	PRODUKSJON AV GUMMIPRODUKTER.....	24.1	36.5	30.7	37.3	6.6	0.8	17.6
35502	REPARASJON AV GUMMIPRODUKTER.....	4.9	0.2	10.9	4.5	6.0	4.2	1.4
356	PRODUKSJON AV PLASTVARER.....	212.4	276.8	228.2	320.3	15.8	43.5	74.6
35601	PRODUKSJON AV PLAST-HALVFABRIKATA.....	78.3	107.1	83.6	110.3	5.3	3.1	25.9
35602	PRODUKSJON AV PLASTEMBALLASJE.....	69.8	97.8	76.2	123.8	6.4	26.0	35.7
35609	ANNEN PRODUKSJON AV PLASTVARER.....	64.4	71.8	68.5	86.2	4.1	14.4	13.0
36	PRODUKSJON AV MINERALSKE PRODUKTER.....	569.1	799.5	601.2	831.6	32.2	32.1	283.5
361	PRODUKSJON AV KERAMISKE PRODUKTER.....	7.0	25.5	7.3	28.1	0.2	2.6	7.3
362	PRODUKSJON AV GLASS OG GLASSVARER.....	68.6	92.9	71.9	95.1	3.3	2.2	54.3
369	PRODUKSJON AV MINERALSKE PRODUKTER ELLERS....	493.4	681.1	522.1	708.3	28.6	27.3	222.0
3691	PRODUKSJON AV TEGLVARER.....	13.2	6.6	13.4	6.9	0.3	0.4	10.2
3692	PRODUKSJON AV SEMENT OG KALK.....	81.9	97.1	86.0	98.8	4.1	1.7	51.1
3699	PRODUKSJON AV JORD- OG STEINVARER ELLERS....	398.4	577.4	422.6	602.6	24.2	25.2	160.7
36991	STEINBEARBEIDING.....	123.4	119.2	132.1	123.6	8.7	4.4	5.4
36992	PRODUKSJON AV BETONG.....	35.4	90.7	41.3	100.0	5.8	9.4	27.9
36993	PRODUKSJON AV BETONGVARER.....	197.1	247.7	206.0	258.1	8.9	10.3	89.9
36999	ANNEN PRODUKSJON AV JORD- OG STEINVARER....	42.5	119.8	43.3	120.9	0.9	1.1	37.5
37	PRODUKSJON AV METALLER.....	r2027.3	2849.2	r2114.2	2896.3	86.9	47.0	969.4
371	PRODUKSJON AV JERN, STÅL OG FERROLEGERINGER....	r882.0	867.1	r961.0	903.7	79.0	36.6	402.7
37101	PRODUKSJON AV JERN OG STÅL.....	r166.6	214.2	r167.2	225.0	0.6	10.8	98.5
37102	PRODUKSJON AV FERROLEGERINGER.....	675.0	617.4	749.0	635.3	73.9	17.9	281.2
37103	STØPING AV JERN OG STÅL.....	40.4	35.6	44.9	43.4	4.4	7.9	23.1
372	PRODUKSJON AV IKKE-JERNHOLDIGE METALLER.....	1145.3	1982.2	1153.2	1992.6	7.9	10.4	566.7
37201	PRODUKSJON AV PRIMÆR ALUMINIUM.....	651.0	1011.8	654.3	1018.2	3.2	6.4	379.0
37202	PROD. AV ANDRE IKKE-JERNHOLDIGE METALLER....	427.5	812.0	427.9	812.8	0.5	0.8	143.9
37203	VALSING AV IKKE-JERNHOLDIGE METALLER.....	61.2	153.8	64.7	156.0	3.5	2.2	41.0
37204	STØPING AV IKKE-JERNHOLDIGE METALLER.....	5.6	4.6	6.3	5.7	0.7	1.0	2.9
38	PRODUKSJON AV VERKSTEDPRODUKTER.....	r2556.3	3039.2	r2784.2	3381.0	227.9	341.8	829.6
381	PRODUKSJON AV METALLVARER.....	470.8	580.6	519.8	687.3	49.0	106.8	165.3
3811	PRODUKSJON AV HUSHOLDNINGSARTIKLER, HÅND- VERKTØY, LÅSER OG BESLAG.....	43.7	39.5	45.3	52.4	1.6	12.9	12.1
38111	PRODUKSJON AV HUSHOLDNINGSARTIKLER.....	9.9	15.3	9.9	15.3	-	-	2.9
38112	PROD. AV HÅNDVERKTØY, LÅSER OG BESLAG.....	33.9	24.2	35.5	37.0	1.6	12.9	9.2
3812	PRODUKSJON AV MØBLER AV METALL.....	21.7	27.5	23.6	27.9	1.8	0.3	7.6
3813	PRODUKSJON AV METALLKONSTRUKSJONER.....	114.6	146.3	138.3	172.7	23.7	26.3	50.6

1) ENGELSK OVERSETTELSE AV NÆRINGSGRUPPERINGEN ER GITT I VEDLEGG 1. 2) BRUTTOINVESTERING = ANSKAFSELSE AV VARIGE DRIFTSMIDLER - SALG AV VARIGE DRIFTSMIDLER.



TABELL 39 (FORTS.). BRUTTOINVESTERING I STORE BEDRIFTER, ETTER NÆRINGSUNDERGRUPPE, 1985 OG 1986. MILL. KR

NÆRINGSUNDERGRUPPE 1)	BRUTTO- INVESTERING 2)		ANSKAFFELSER AV VARIGE DRIFTSMIDLER		SALG AV VA- RIGE DRIFTS- MIDLER		REP. AV VARIGE DRIFTS- MIDLER
	1985	1986	1985	1986	1985	1986	1986
3819	290.7	367.2	312.6	434.4	21.9	67.2	95.0
38191	18.0	18.8	19.2	20.4	1.2	1.6	15.1
38192	18.1	35.1	22.5	47.3	4.4	12.2	15.5
38193	51.5	70.4	51.9	86.9	0.4	16.5	11.4
38194	43.3	21.7	44.2	22.7	0.9	1.0	3.2
38199	159.7	221.3	174.8	257.2	15.1	35.9	49.7
382	r1175.7	1158.7	r1236.1	1242.4	60.4	83.7	245.3
3821	40.1	34.0	40.4	35.1	0.3	1.0	7.2
3822	56.7	56.0	57.3	57.4	0.6	1.4	15.7
3823	5.7	2.3	7.9	9.1	2.2	6.8	1.3
3824	460.3	443.7	481.2	469.0	20.9	25.3	122.8
38241	435.7	414.5	451.4	435.7	15.6	21.2	113.6
38249	24.6	29.2	29.8	33.4	5.3	4.1	9.1
3825	285.8	323.8	292.8	328.7	7.0	4.9	3.9
3829	r327.1	298.8	r356.5	343.1	29.4	44.3	94.5
38291	6.9	9.7	7.0	9.8	0.1	0.1	5.6
38292	r46.8	65.4	r51.0	68.8	4.2	3.4	14.4
38299	273.4	223.8	298.4	264.6	25.1	40.8	74.5
383	576.9	746.9	612.3	810.3	35.4	63.5	198.4
3831	197.7	187.7	208.2	208.6	10.5	20.9	60.9
3832	211.4	337.7	232.7	370.5	21.3	32.8	46.7
3833	14.9	20.8	15.1	20.9	0.2	0.2	9.2
3839	152.9	200.7	156.3	210.3	3.4	9.6	81.6
38391	108.5	146.9	110.0	149.3	1.5	2.4	62.9
38399	44.4	53.8	46.3	61.0	1.9	7.2	18.7
384	311.3	582.0	393.0	610.0	81.6	28.0	214.9
3841	137.8	291.2	191.0	313.9	53.1	22.7	86.9
38411	68.8	176.0	111.7	183.6	42.9	7.6	57.9
38412	30.0	58.6	34.4	65.4	4.3	6.8	11.1
38413	13.8	23.5	14.1	23.5	0.3	-	5.9
38414	25.2	33.1	30.8	41.5	5.6	8.4	12.0
3842	45.6	51.9	45.8	52.0	0.2	0.1	45.9
38421	;	;	;	;	;	;	;
38422	;	;	;	;	;	;	;
3843	78.8	166.9	103.5	171.5	24.7	4.7	46.2
3844	33.6	70.1	37.0	70.6	3.4	0.5	35.2
3849	15.6	1.9	15.7	1.9	0.2	-	0.7
385	21.5	-29.0	22.9	30.9	1.5	59.9	5.6
3851	18.2	-30.7	19.6	26.7	1.4	57.4	4.9
3852	3.3	1.8	3.3	4.3	-	2.5	0.7
39	49.5	61.8	52.9	66.4	3.4	4.7	12.6
3901	7.3	12.3	8.3	13.2	0.9	0.9	2.0
3902	;	;	;	;	;	;	;
3903	13.1	17.6	15.1	19.0	1.9	1.4	1.7
3909	;	;	;	;	;	;	;

1) ENGELSK OVERSETTELSE AV NÆRINGSGRUPPERINGEN ER GITT I VEDLEGG 1. 2) BRUTTOINVESTERING = ANSKAFFELSER AV VARIGE DRIFTSMIDLER - SALG AV VARIGE DRIFTSMIDLER.

TABELL 40. ANSKAFFELSER AV VARIGE DRIFTSMIDLER I STORE BEDRIFTER, ETTER NÆRINGSHOVEDGRUPPE. MILL. KR  
ACQUISITION OF FIXED ASSETS IN LARGE ESTABLISHMENTS, BY INDUSTRY MAJOR GROUP. MILLION KRONER

NÆRINGSHOVEDGRUPPE 1) INDUSTRY MAJOR GROUP 1)	I ALT TOTAL	MA- SKINER MACHI- NERY	TRAN- SPORT- MIDLER TRAN- SPORT EQUIP- MENT	INVEN- TAR OG KON- TORUT- STYR FIXTU- RES AND OFFICE EQUIP- MENT	BOLIGER OG VEL- FERDS- ANLEGG HOUSES AND WELFARE FOUNDA- TIONS	FABRIKK, LAGER OG ANDRE INDU- STRIELLE ANLEGG FACTORY, OFFICE AND STO- RAGE BUIL- DINGS	VERDI AV GRUNN VALUE OF PRO- PERTY
2,3 OLJEUTVINNING, BERGVERKS- DRIFT OG INDUSTRI.....	52558.4	33766.7	1107.0	1091.7	314.6	15987.0	291.4
2-22,3 BERGVERKS DRIFT OG INDUSTRI.....	16863.4	8581.1	1095.8	774.2	252.0	5891.6	268.7
2 OLJEUTVINNING OG BERGVERKS DRIFT.....	36161.1	25413.4	73.7	321.0	102.8	10224.8	25.3
2-22 BERGVERKS DRIFT.....	466.1	227.9	62.5	3.5	40.1	129.5	2.6
21 BRYTING AV KULL.....	78.8	4.0	11.7	-	37.8	25.3	-
22 UTVINNING AV RÅOLJE OG NATURGASS.....	35695.0	25185.5	11.2	317.5	62.7	10095.4	22.7
23 BRYTING OG UTVINNING AV MALM.....	195.0	116.5	12.8	1.2	1.0	63.5	-
29 BERGVERKS DRIFT ELLERS.....	192.2	107.4	38.0	2.3	1.3	40.6	2.6
3 INDUSTRI.....	16397.3	8353.3	1033.3	770.7	211.9	5762.1	266.0
31 PRODUKSJON AV NÆRINGSMIDLER, DRIKKEVARER OG TOBAKKSVARER.....	2354.3	1181.4	332.0	108.1	30.5	679.1	23.2
311-12 PRODUKSJON AV NÆRINGSMIDLER.....	1944.8	966.9	249.3	89.4	29.7	587.9	21.6
313 PRODUKSJON AV DRIKKEVARER.....	381.7	198.1	71.9	18.4	0.7	91.0	1.6
314 PRODUKSJON AV TOBAKKSVARER.....	27.7	16.5	10.7	0.3	-	0.2	-
32 PRODUKSJON AV TEKSTILVARER, BEKLEDNINGSVARER, LÆR OG LÆRVARER.....	258.4	130.7	19.8	14.3	5.4	87.4	0.8
321 PRODUKSJON AV TEKSTILVARER.....	198.3	95.0	11.2	10.2	5.2	76.0	0.8
322 PRODUKSJON AV KLÆR, UNNTATT SKOTØY.....	40.6	25.4	5.1	3.5	0.2	6.5	-
323 PRODUKSJON AV LÆR OG LÆR- OG SKINNVARER, UNNTATT KLÆR OG SKOTØY.....	13.4	6.7	2.8	0.3	-	3.6	-
324 PRODUKSJON AV SKOTØY.....	6.1	3.7	0.7	0.3	-	1.4	-
33 PRODUKSJON AV TREVARER.....	853.7	416.1	92.3	61.7	12.8	263.0	7.9
331 PROD. AV TREVARER, UNNTATT MØBLER OG INNREDN.....	601.3	290.7	70.5	34.6	10.4	191.4	3.7
332 PRODUKSJON AV MØBLER OG INNREDNINGER AV TRE.....	252.4	125.3	21.8	27.2	2.4	71.6	4.2
34 TREFOREDLING, GRAFISK PRODUKSJON OG FORLAGS- VIRKSOMHET.....	2245.2	1442.2	110.6	115.4	26.3	400.7	150.1
341 TREFOREDLING.....	1118.6	842.9	25.7	20.8	15.1	210.3	3.7
342 GRAFISK PRODUKSJON OG FORLAGSVIRKSOMHET.....	1126.6	599.2	84.9	94.5	11.2	190.4	146.4
35 PROD. AV KJEMISKE PRODUKTER, MINERALOLJE-, KULL-, GUMMI- OG PLASTPRODUKTER.....	3510.4	1366.9	82.5	51.0	30.9	1976.0	3.1
351 PRODUKSJON AV KJEMISKE RÅVARER.....	918.2	672.5	13.2	4.5	6.0	219.0	3.0
352 PRODUKSJON AV KJEMISK-TEKNISKE PRODUKTER.....	470.2	216.9	32.5	17.1	3.5	200.1	0.1
353 RAFFINERING AV JORDOLJE.....	1635.4	142.8	2.7	2.9	15.8	1471.1	-
354 PRODUKSJON AV JORDOLJE- OG KULLPRODUKTER.....	124.5	97.8	14.3	3.9	0.9	7.7	-
355 PRODUKSJON OG REPARASJON AV GUMMIPRODUKTER.....	41.8	28.7	3.4	4.5	-	5.2	-
356 PRODUKSJON AV PLASTVARER.....	320.3	208.1	16.5	18.0	4.8	72.9	-
36 PRODUKSJON AV MINERALSKE PRODUKTER.....	831.6	333.8	62.5	29.0	11.3	371.9	23.1
361 PRODUKSJON AV KERAMISKE PRODUKTER.....	28.1	26.2	0.3	0.3	-	1.4	-
362 PRODUKSJON AV GLASS OG GLASSVARER.....	95.1	45.5	7.0	0.8	0.7	41.0	0.1
369 PRODUKSJON AV MINERALSKE PRODUKTER ELLERS.....	708.3	262.1	55.2	27.9	10.6	329.5	23.0
37 PRODUKSJON AV METALLER.....	2896.3	1895.8	109.7	52.9	19.3	817.4	1.1
371 PRODUKSJON AV JERN, STÅL OG FERROLEGERINGER.....	903.7	482.3	42.9	12.5	7.0	358.8	0.3
372 PRODUKSJON AV IKKE-JERNHOLDIGE METALLER.....	1992.6	1413.5	66.8	40.4	12.3	458.7	0.8
38 PRODUKSJON AV VERKSTEDPRODUKTER.....	3381.0	1544.2	218.1	333.8	75.0	1160.6	49.3
381 PRODUKSJON AV METALLVARER.....	687.3	332.4	55.7	47.3	30.3	207.3	14.3
382 PRODUKSJON AV MASKINER.....	1242.4	550.2	72.9	117.0	21.0	464.6	16.7
383 PROD. AV ELEKTRISKE APPARATER OG MATERIELL.....	810.3	400.1	26.0	121.3	1.3	254.6	7.0
384 PRODUKSJON AV TRANSPORTMIDLER.....	610.0	243.0	58.6	44.4	22.3	232.3	9.3
385 PROD. AV TEKNISKE OG VITENSKAPELIGE INSTRUM., FOTOARTIKLER OG OPTISKE ARTIKLER.....	30.9	18.5	4.9	3.8	-	1.8	1.9
39 INDUSTRIPRODUKSJON ELLERS.....	66.4	42.2	5.8	4.5	0.4	6.1	7.3

1) ENGLISK OVERSETTELSE AV NÆRINGSGRUPPERINGEN ER GITT I VEDLEGG 1.  
1) ENGLISH TRANSLATION OF THE ACTIVITY CLASSIFICATION IS GIVEN IN ANNEX 1.

TABELL 41. BRANNFORSIKRINGSVERDI I STORE BEDRIFTER, ETTER NÆRINGSUNDERGRUPPE  
 VALUE OF FIRE INSURANCE IN LARGE ESTABLISHMENTS, BY INDUSTRY SUBGROUP

NÆRINGSUNDERGRUPPE 1) INDUSTRY SUBGROUP 1)	BRANNFORSIKRINGSVERDI VED UTGANGEN AV ÅRET			BRANN- FORSIK- RINGS- VERDI PR. SYSSEL- SATT VALUE OF FIRE INSU- RANCE PER PERSON ENGAGED
	VALUE OF FIRE INSURANCE AT THE END OF THE YEAR			
	I ALT TOTAL	BYGNINGER BUILDINGS	MASKINER OG INVENTAR MACHINERY AND FIXTURES	
	MILL. KR	MILLION KRONER		1000 KR
2,3 BERGVERKSDRIFT <sup>2)</sup> OG INDUSTRI .....	258034.4	91144.9	166889.5	799
2 BERGVERKSDRIFT <sup>2)</sup> OG INDUSTRI .....	8613.5	2482.1	6131.4	1313
21 BRYTING AV KULL .....	860.0	425.0	435.0	1042
23 BRYTING OG UTVINNING AV MALM .....	4880.8	1038.0	3842.8	1609
2301 BRYTING AV JERNMALM .....	3387.0	749.3	2637.6	2066
2309 MALMBRYTING ELLERS .....	1493.8	288.6	1205.2	1071
23091 BRYTING AV SVOVELKIS OG KOPPERMALM .....	920.8	135.4	785.4	998
23099 BRYTING AV ANNEN MALM .....	573.0	153.3	419.8	1214
29 BERGVERKSDRIFT ELLERS .....	2872.7	1019.1	1853.6	1064
2901 BRYTING OG UTVINNING AV STEIN, GRUS OG SAND .....	2704.2	960.7	1743.6	1076
29011 BRYTING AV BYGNINGS- OG MONUMENTSTEIN .....	186.7	82.4	104.4	376
29012 UTVINNING AV PUKKSTEIN OG SINGEL .....	989.2	422.5	566.7	1224
29013 UTVINNING AV GRUS OG SAND .....	342.4	88.6	253.8	880
29019 BRYTING OG UTVINNING AV ANNEN STEIN .....	1186.0	367.3	818.7	1446
2909 BRYTING OG UTVINNING ELLERS .....	168.5	58.5	110.0	906
3 I N D U S T R I .....	249420.9	88662.8	160758.1	789
31 PRODUKSJON AV NÆRINGSMIDLER, DRIKKEVARER OG TOBAKKSVARER .....	40560.5	19852.6	20707.9	760
311-12 PRODUKSJON AV NÆRINGSMIDLER .....	34975.9	17102.3	17873.7	728
3111 SLAKTING OG PRODUKSJON AV KJØTTVARER .....	5522.3	3486.6	2035.7	503
31111 SLAKTING .....	2798.3	2031.2	767.1	567
31112 PRODUKSJON AV KJØTTHERMETIKK .....	145.3	107.3	38.0	1231
31119 ANNEN PRODUKSJON AV KJØTTVARER .....	2578.7	1348.1	1230.6	435
3112 PRODUKSJON AV MEIERIVARER .....	6844.7	2958.5	3886.2	1082
31121 MEIERIER .....	6062.4	2674.7	3387.8	1186
31122 PROD. AV KOND. MJØLK, TØRRMJØLK OG KASEIN .....	258.2	102.1	156.1	2391
31123 PRODUKSJON AV ISKREM .....	524.0	181.7	342.4	472
3113 KONSERVERING AV FRUKT OG GRØNNSAKER .....	840.9	378.6	462.3	665
3114 PRODUKSJON AV FISKEVARER .....	6381.2	3847.4	2533.7	513
31141 TILV. AV SALT FISK, TØRRFISK OG KLIPPFISK .....	2043.6	1352.4	691.2	618
31142 FRYISING AV FISK .....	3219.6	1878.4	1341.2	547
31143 PRODUKSJON AV FISKEHERMETIKK .....	588.3	325.7	262.6	347
31149 ANNEN PRODUKSJON AV FISKEVARER .....	529.7	290.9	238.8	340
3115 PRODUKSJON AV OLJE OG FETT .....	4507.1	1589.9	2917.2	2460
31151 PRODUKSJON AV FISKEOLJER OG FISKEMJØL .....	2172.8	807.2	1365.6	3082
31152 PRODUKSJON AV VEGETABILSKJE OLJER .....	:	:	:	:
31153 RAFFINERING OG HERDING AV ANIMALSKJE OLJER .....	:	:	:	:
31154 PRODUKSJON AV MARGARIN .....	493.4	274.7	218.6	1305
3116 PRODUKSJON AV KORNVARER .....	2988.6	1484.2	1504.3	2617
3117 PRODUKSJON AV BAKERVARER .....	2585.2	1034.3	1550.8	364
31171 PRODUKSJON AV BRØD- OG KONDITORVARER .....	2111.6	886.3	1225.3	322
31179 PRODUKSJON AV ANDRE BAKERVARER .....	473.6	148.0	325.6	877
3119 PRODUKSJON AV SJOKOLADE OG SUKKERVARER .....	1660.7	562.3	1098.4	634
3121 PRODUKSJON AV NÆRINGSMIDLER ELLERS .....	1746.9	766.7	980.2	542
3122 PRODUKSJON AV DYREFOR .....	1898.5	993.7	904.8	1664
313 PRODUKSJON AV DRIKKEVARER .....	5010.6	2510.4	2500.2	1147
3131 PRODUKSJON AV BRENNEVIN OG VIN .....	1057.7	681.8	375.9	2199
3133 BRYGGING AV ØL .....	3299.3	1491.3	1808.0	1117
3134 PRODUKSJON AV MINERALVANN .....	653.6	337.3	316.3	699
314 PRODUKSJON AV TOBAKKSVARER .....	574.0	239.9	334.1	601

1) ENGELSK OVERSETTELSE AV NÆRINGSGRUPPERINGEN ER GITT I VEDLEGG 1. 2) UTVINNING AV RØLJE OG NATUR-  
GASS (NÆRINGSOMRÅDE 22) ER HOLDT UTENOM.

1) ENGLISH TRANSLATION OF THE ACTIVITY CLASSIFICATION IS GIVEN IN ANNEX 1. 2) CRUDE OIL AND NATURAL  
GAS PRODUCTION ( DIVISION 22 ) IS NOT INCLUDED.

TABELL 41 (FORTS.). BRANNFORSIKRINGSVERDI I STORE BEDRIFTER, ETTER NÆRINGSUNDERGRUPPE

NÆRINGSUNDERGRUPPE 1)	BRANNFORSIKRINGSVERDI VED UTGANGEN AV ÅRET			BRANN- FORSIK- RINGS- VERDI PR. SYSSEL- SATT	
	I ALT	BYGNINGER	MASKINER OG INVENTAR		
					MILL. KR
32	PRODUKSJON AV TEKSTILVARER, BEKLEDNINGSVARER, LÆR OG LÆRVARER.....	5472.2	2493.0	2979.1	404
321	PRODUKSJON AV TEKSTILVARER.....	4523.5	2038.5	2485.1	568
3211	SPINNING, VEVIING OG ETTERBEH. AV TEKSTILER.....	2062.4	924.9	1137.4	841
32111	PRODUKSJON AV GARN.....	561.0	237.1	323.9	731
32112	PRODUKSJON AV VEVNADER.....	1403.6	653.0	750.6	910
32113	PRODUKSJON AV BÅND OG ELASTIKK.....	97.7	34.9	62.8	679
3212	SØM AV TEKSTILVARER, UNNTATT KLÆR.....	358.8	203.4	155.4	235
32121	SØM AV UTSTYRSVARER.....	198.9	118.1	80.8	316
32129	SØM AV ANDRE TEKSTILVARER, UNNTATT KLÆR.....	159.9	85.3	74.6	178
3213	PRODUKSJON AV TRIKOTASJEVARER.....	887.2	414.8	472.4	410
3214	PRODUKSJON GOLVTEPPER, -MATTER OG -RYER.....	33.8	19.3	14.5	734
3215	PRODUKSJON AV TAUVERK OG NETT.....	591.6	286.8	304.8	608
3219	PRODUKSJON AV TEKSTILVARER ELLERS.....	589.8	189.1	400.6	738
322	PRODUKSJON AV KLÆR, UNNTATT SKOTØY.....	593.7	259.8	333.9	139
3221	PROD. AV YTTERTØY AV TEKSTILSTOFF OG PLAST.....	464.0	209.6	254.4	137
32211	PROD. AV ARBEIDS- OG BESKYTTELSESKLÆR.....	109.8	44.6	65.2	129
32212	PRODUKSJON AV YTTERTØY.....	354.2	165.0	189.2	139
3229	PRODUKSJON AV KLÆR ELLERS.....	129.6	50.2	79.4	149
32291	PRODUKSJON AV HODEPLAGG.....	23.0	2.4	20.7	168
32292	PRODUKSJON AV KLÆR AV LÆR OG SKINN.....	11.7	7.0	4.7	225
32293	PRODUKSJON AV KLÆR AV PELSSKINN.....	43.6	16.4	27.3	131
32299	PRODUKSJON AV ANDRE KLÆR.....	51.2	24.5	26.7	148
323	PRODUKSJON AV LÆR OG LÆR- OG SKINNVARER, UNNTATT KLÆR OG SKOTØY.....	201.1	107.0	94.0	283
3231	PRODUKSJON AV LÆR.....	104.7	62.0	42.7	671
3232	BEREDNING AV PELSSKINN.....	16.6	9.1	7.5	326
3233	PRODUKSJON AV REISEEFFEKTER.....	79.8	35.9	43.8	158
324	PRODUKSJON AV SKOTØY.....	153.9	87.8	66.2	253
33	PRODUKSJON AV TREVARER.....	15666.8	7384.9	8281.8	602
331	PROD. AV TREVARER, UNNTATT MØBLER OG INNREDN.....	12285.0	5504.0	6781.0	696
3311	PROD. AV TRELAST O.A. BYGNINGSMAT. AV TRE.....	11849.2	5280.1	6569.0	712
33111	SAGING OG HØVLING.....	6010.8	2539.9	3470.9	917
33112	PRODUKSJON AV SPONPLATER.....	1386.2	378.1	1008.1	1390
33113	PRODUKSJON AV MONTERINGSFERDIGE TREHUS.....	1199.9	813.3	386.6	417
33114	PRODUKSJON AV BYGNINGSARTIKLER.....	2336.6	1200.9	1135.7	466
33115	TREIMPREGNERING.....	433.0	178.7	254.3	1145
33119	PRODUKSJON AV ANDRE BYGNINGSMATERIALER.....	482.7	169.2	313.4	587
3312	PRODUKSJON AV TREEMBALLASJE.....	120.0	66.1	53.8	444
3319	PRODUKSJON AV TREVARER ELLERS.....	315.8	157.7	158.1	423
332	PRODUKSJON AV MØBLER OG INNREDNINGER AV TRE.....	3381.8	1881.0	1500.8	403
3321	PRODUKSJON AV MØBLER.....	2553.7	1524.4	1029.4	410
3322	PRODUKSJON AV INNREDNINGER.....	828.1	356.6	471.4	384
34	TREFOREDING, GRAFISK PRODUKSJON OG FORLAGS- VIRKSOMHET.....	36820.6	9056.7	27763.9	794
341	TREFOREDING.....	27088.7	6124.4	20964.3	2040
3411	PRODUKSJON AV PAPIRMASSE, PAPIR OG PAPP.....	23594.9	5044.6	18550.3	2524
34111	PRODUKSJON AV TREMASSE.....	3419.0	647.7	2771.3	2733
34112	PRODUKSJON AV SULFATCELLULOSE.....	:	:	:	:
34113	PRODUKSJON AV SULFITCELLULOSE.....	:	:	:	:
34114	PRODUKSJON AV PAPIR OG PAPP.....	13372.4	2879.0	10493.4	2320
34115	PRODUKSJON AV TREFIBERPLATER.....	975.8	199.3	776.5	2183
3412	PRODUKSJON AV PAPIR- OG PAPPEMBALLASJE.....	2514.7	744.3	1770.4	901
3419	PRODUKSJON AV PAPIR- OG PAPPVARER ELLERS.....	979.1	335.5	643.6	860

1) ENGELSK OVERSETTELSE AV NÆRINGSGRUPPERINGEN ER GITT I VEDLEGG 1.

TABELL 41 (FORTS.). BRANNFORSIKRINGSVERDI I STORE BEDRIFTER, ETTER NÆRINGSUNDERGRUPPE

NÆRINGSUNDERGRUPPE 1)	BRANNFORSIKRINGSVERDI VED UTGANGEN AV ÅRET			BRANNFORSIKRINGS- VERDI PR. SYSSEL- SATT	
	I ALT	BYGNINGER	MASKINER OG INVENTAR		
	MILL. KR				1000 KR
342	GRAFISK PRODUKSJON OG FORLAGSVIRKSOMHET.....	9731.9	2932.2	6799.6	294
3421	GRAFISK PRODUKSJON.....	4717.3	991.1	3726.1	473
34211	TRYKKING AV BØKER, UKEBLADER OG TIDSSKR.....	1314.7	204.2	1110.5	692
34212	ANNEN TRYKKING.....	2571.4	661.5	1909.9	428
34213	BOKBINDING.....	325.7	63.3	262.4	468
34219	ANNEN GRAFISK PRODUKSJON.....	505.5	62.1	443.4	366
3422	FORLAGSVIRKSOMHET.....	5014.6	1941.1	3073.5	217
34221	FORLEGGING AV AVISER.....	4264.6	1594.1	2670.5	220
34222	FORLEGGING AV BØKER.....	321.5	152.2	169.3	149
34223	FORLEGGING AV TIDSSKRIFTER OG UKEBLADER.....	349.7	188.1	161.7	272
34229	ANNEN FORLAGSVIRKSOMHET.....	78.8	6.7	72.1	290
35	PRODUKSJON AV KJEMISKE PRODUKTER, MINERAL- OLJE-, KULL-, GUMMI- OG PLASTPRODUKTER.....	44158.9	11099.1	33059.8	1713
351	PRODUKSJON AV KJEMISKE RÅVARER.....	23789.4	5880.6	17908.9	2621
3511	PRODUKSJON AV KJEMISKE GRUNNSTOFFER OG FORBINDELSER, UNNTATT KUNSTGJØDSEL.....	9647.8	2030.5	7617.2	2598
35111	PRODUKSJON AV KARBIDER.....	1778.0	545.4	1232.5	1606
35119	ANNEN PROD. AV KJEM. GRUNNSTOFFER OG FORB.....	7869.8	1485.1	6384.7	3020
3512	PROD. AV KUNSTGJØDSEL OG PLANTEVERN MIDLER.....	9842.2	2109.2	7733.0	2752
3513	PRODUKSJON AV BASISPLAST OG KUNSTFIBRER.....	4299.4	1740.8	2558.6	2405
352	PRODUKSJON AV KJEMISK-TEKNISKE PRODUKTER.....	4850.0	2030.7	2819.2	805
3521	PRODUKSJON AV MALING OG LAKK.....	1065.7	486.7	579.0	643
3522	PRODUKSJON AV FARMASØYTISKE PRODUKTER.....	1382.6	518.6	864.0	843
3523	PROD. AV VASKEMIDLER OG TOALETT- PREPARATER.....	822.8	381.0	441.8	906
35231	PRODUKSJON AV VASKEMIDLER.....	721.2	339.9	381.2	1047
35232	PRODUKSJON AV TOALETTPREPARATER.....	101.6	41.0	60.6	464
3529	PROD. AV KJEMISK-TEKNISKE PRODUKTER ELLERS.....	1578.9	644.5	934.4	869
35291	PRODUKSJON AV SPRENGSTOFF OG AMMUNISJON.....	742.1	257.2	484.9	1004
35299	ANNEN PROD. AV KJEMISK-TEKNISKE PRODUKTER.....	836.8	387.3	449.5	776
353	RAFFINERING AV JORDOLJE.....	6969.6	619.6	6350.0	7667
354	PRODUKSJON AV JORDOLJE- OG KULLPRODUKTER.....	2848.6	826.9	2021.7	1758
35401	PRODUKSJON AV TJÆRE- OG ASFALTPAPP.....	:	:	:	:
35409	ANNEN PROD. AV JORDOLJE- OG KULLPRODUKTER.....	:	:	:	:
355	PRODUKSJON OG REPARASJON AV GUMMIPRODUKTER.....	1213.2	375.6	837.6	792
35501	PRODUKSJON AV GUMMIPRODUKTER.....	1081.0	313.3	767.7	828
35502	REPARASJON AV GUMMIPRODUKTER.....	132.2	62.3	69.9	585
356	PRODUKSJON AV PLASTVARER.....	4488.2	1365.8	3122.4	678
35601	PRODUKSJON AV PLAST-HALVFABRIKATA.....	1551.0	416.8	1134.2	866
35602	PRODUKSJON AV PLASTEMBALLASJE.....	1643.4	434.4	1209.0	661
35609	ANNEN PRODUKSJON AV PLASTVARER.....	1293.8	514.5	779.2	552
36	PRODUKSJON AV MINERALSKE PRODUKTER.....	9787.9	3960.7	5827.2	932
361	PRODUKSJON AV KERAMISKE PRODUKTER.....	524.4	241.6	282.8	497
362	PRODUKSJON AV GLASS OG GLASSVARER.....	1509.1	639.5	869.5	773
369	PRODUKSJON AV MINERALSKE PRODUKTER ELLERS.....	7754.5	3079.6	4674.9	1035
3691	PRODUKSJON AV TEGLVARER.....	612.7	218.2	394.5	1592
3692	PRODUKSJON AV SEMENT OG KALK.....	2623.3	923.1	1700.3	3263
3699	PRODUKSJON AV JORD- OG STEINVARER ELLERS.....	4518.4	1938.3	2580.1	717
36991	STEINBEARBEIDING.....	713.6	261.2	452.3	1241
36992	PRODUKSJON AV BETONG.....	690.2	318.7	371.5	895
36993	PRODUKSJON AV BETONGVARER.....	2346.0	1108.2	1237.9	577
36999	ANNEN PRODUKSJON AV JORD- OG STEINVARER.....	768.7	250.2	518.4	858
37	PRODUKSJON AV METALLER.....	41312.3	11962.9	29349.4	1764
371	PRODUKSJON AV JERN, STÅL OG FERROLEGERINGER.....	15885.0	4037.4	11847.6	1517
37101	PRODUKSJON AV JERN OG STÅL.....	7268.7	1871.2	5397.4	1586
37102	PRODUKSJON AV FERROLEGERINGER.....	7500.9	1806.3	5694.6	1770
37103	STØPING AV JERN OG STÅL.....	1115.5	359.9	755.6	675

1) ENGELSK OVERSETTELSE AV NÆRINGSGRUPPERINGEN ER GITT I VEDLEGG 1.

TABELL 41 (FORTS.). BRANNFORSIKRINGSVERDI I STORE BEDRIFTER, ETTER NÆRINGSUNDERGRUPPE

NÆRINGSUNDERGRUPPE 1)	BRANNFORSIKRINGSVERDI VED UTGANGEN AV ÅRET			BRANNFORSIKRINGS- VERDI PR. SYSSEL- SATT 1000 KR	
	I ALT	BYGNINGER	MASKINER OG INVENTAR		
	MILL. KR				
372	PRODUKSJON AV IKKE-JERNHOLDIGE METALLER.....	25427.3	7925.5	17501.8	1964
37201	PRODUKSJON AV PRIMÆR ALUMINIUM.....	15725.7	5265.1	10460.7	2049
37202	PROD. AV ANDRE IKKE-JERNHOLDIGE METALLER.....	7712.9	2121.9	5591.1	2378
37203	VALSING AV IKKE-JERNHOLDIGE METALLER.....	1804.0	461.4	1342.6	1159
37204	STØPING AV IKKE-JERNHOLDIGE METALLER.....	184.7	77.2	107.5	388
38	PRODUKSJON AV VERKSTEDPRODUKTER.....	54591.0	22506.0	32085.1	476
381	PRODUKSJON AV METALLVARER.....	11249.9	4418.5	6831.3	445
3811	PRODUKSJON AV HUSHOLDNINGSARTIKLER, HÅND- VERKTØY, LÅSER OG BESLAG.....	1011.6	349.1	662.5	493
38111	PRODUKSJON AV HUSHOLDNINGSARTIKLER.....	324.0	115.9	208.1	510
38112	PROD. AV HÅNDVERKTØY, LÅSER OG BESLAG.....	687.6	233.2	454.4	485
3812	PRODUKSJON AV MØBLER AV METALL.....	939.7	422.9	516.8	669
3813	PRODUKSJON AV METALLKONSTRUKSJONER.....	3153.3	1514.7	1638.5	352
3819	PRODUKSJON AV METALLVARER ELLERS.....	6145.3	2131.8	4013.5	479
38191	PRODUKSJON AV METALLEMBALLASJE.....	918.9	289.8	629.1	1034
38192	PROD. AV METALLDUK,-TRÅD, SPIKER OG SKRUER...	1247.2	387.3	859.9	1072
38193	PRODUKSJON AV BELYSNINGSUTSTYR.....	452.2	196.9	255.2	335
38194	PRODUKSJON AV RØRRARMATUR.....	337.0	99.1	238.0	593
38199	PRODUKSJON AV ANDRE METALLVARER.....	3190.0	1158.7	2031.3	360
382	PRODUKSJON AV MASKINER.....	17959.2	7460.0	10499.3	442
3821	PRODUKSJON AV KRAFTMASKINER OG MOTORER.....	1425.1	411.3	1013.8	941
3822	PRODUKSJON AV JORDBRUKSMASKINER.....	972.4	446.7	525.7	578
3823	PROD. AV MASKINER FOR TRE- OG METALLBEARB.....	306.7	122.8	183.9	583
3824	PRODUKSJON AV INDUSTRIMASKINER ELLERS.....	7158.5	3021.0	4137.5	375
38241	PRODUKSJON AV OLJERIGGER.....	6189.0	2673.3	3515.8	362
38249	PRODUKSJON AV ANDRE INDUSTRIMASKINER.....	969.5	347.7	621.8	479
3825	PRODUKSJON AV KONTORMASKINER.....	1130.4	599.7	530.7	387
3829	PRODUKSJON AV MASKINER ELLERS.....	6966.1	2858.4	4107.6	468
38291	PRODUKSJON AV HUSHOLDNINGSMASKINER.....	335.2	108.2	227.0	640
38292	REPARASJON AV MASKINER.....	735.0	438.3	296.6	224
38299	PRODUKSJON AV ANDRE MASKINER.....	5895.9	2311.9	3584.0	532
383	PROD. AV ELEKTRISKE APPARATER OG MATERIELL.....	13324.0	4807.4	8516.6	607
3831	PROD. AV ELMOTORER OG MATERIELL FOR ELPROD.....	3836.5	1521.3	2315.1	650
3832	PROD. AV SIGNAL-, RADIO- O.A. TELEMATERIELL.....	4234.1	1793.6	2440.5	418
3833	PROD. AV ELEKTRISKE HUSHOLDNINGSAPPARATER.....	465.7	176.2	289.5	367
3839	PROD. AV ELEKTR. APP. OG MATERIELL ELLERS.....	4787.8	1316.3	3471.5	1034
38391	PRODUKSJON AV ELEKTRISK KABEL OG LEDNING.....	3726.4	867.8	2858.6	1896
38399	ANNEN PROD. AV ELEKTR. APP. OG MATERIELL.....	1061.4	448.5	612.9	398
384	PRODUKSJON AV TRANSPORTMIDLER.....	11702.2	5703.9	5998.3	460
3841	BYGGING AV FARTØYER.....	6501.1	3176.8	3324.3	404
38411	BYGGING AV SKIP.....	3581.1	1777.9	1803.2	373
38412	BYGGING AV BÅTER.....	1058.2	654.4	403.8	310
38413	PRODUKSJON AV SKIPS- OG BÅTMOTORER.....	861.2	342.2	519.1	840
38414	PROD. AV SPESIALDELER FOR SKIP OG BÅTER.....	1000.6	402.4	598.2	490
3842	PRODUKSJON OG REPARASJON AV JERNBANE- OG SPORVOGNMATERIELL.....	1460.3	1054.6	405.7	581
38421	PROD. AV JERNBANE- OG SPORVOGNMATERIELL.....	;	;	;	;
38422	REP. AV JERNBANE- OG SPORVOGNMATERIELL.....	;	;	;	;
3843	PROD. AV MOTORKJØRETØYER, UNNT. MOTORSYKLER ... }	;	;	;	;
3844	PRODUKSJON AV MOTORSYKLER OG SYKLER.....	1985.9	776.8	1209.1	505
3845	PRODUKSJON AV FLY.....	1678.9	654.0	1024.9	605
3849	PRODUKSJON AV TRANSPORTMIDLER ELLERS.....	76.0	41.7	34.3	639
385	PROD. AV TEKNISKE OG VITENSKAPELIGE INSTRUM., FOTOARTIKLER OG OPTISKE ARTIKLER.....	355.7	116.2	239.5	247
3851	PRODUKSJON AV TEKNISKE OG VITENSKAPELIGE INSTRUMENTER IKKE NEVNT ELLERS.....	293.2	98.0	195.2	243
3852	PROD. AV FOTOARTIKLER OG OPTISKE ARTIKLER.....	62.5	18.1	44.3	267
39	INDUSTRIPRODUKSJON ELLERS.....	1050.7	346.9	703.8	424
3901	PRODUKSJON AV GULL- OG SØLVVARER.....	284.3	72.2	212.1	344
3902	PRODUKSJON AV MUSIKKINSTRUMENTER.....	;	;	;	;
3903	PRODUKSJON AV SPORTSARTIKLER.....	303.6	106.0	197.7	536
3909	ANNEN INDUSTRIPRODUKSJON.....	;	;	;	;

1) ENGELSK OVERSETTELSE AV NÆRINGSGRUPPERINGEN ER GITT I VEDLEGG 1.

TABELL 42. VARELAGER I STORE BEDRIFTER, ETTER NÆRINGSUNDERGRUPPE. MILL. KR  
STOCKS IN LARGE ESTABLISHMENTS, BY INDUSTRY SUBGROUP. MILLION KRONER

NÆRINGSUNDERGRUPPE 1) INDUSTRY SUBGROUP 1)	VARELAGER VED UTGANGEN AV ÅRET					ENDRING I VARE- LAGER I LØPET AV ÅRET CHANGES IN GROSS VALUE OF STOCKS DURING THE YEAR
	GROSS VALUE OF STOCKS AT THE END OF THE YEAR	I ALT TOTAL	RR- VARER RAW MATE- RIALS	HAN- DELS- VARER MER- CHAN- DISE	FERDIG- VARER FINISHED PRODUCTS	
2,3 OLJEUTVINNING, BERGVERKS- DRIFT OG INDUSTRI.....	55932.7	13734.6	436.7	11861.5	29899.9	1332.9
2 OLJEUTVINNING OG BERGVERKS DRIFT.....	1159.2	881.8	2.8	247.2	27.4	28.5
21 BRYTING AV KULL.....	89.6	45.0	-	44.6	-	7.0
22 UTVINNING AV RÅOLJE OG NATURGASS.....	683.0	683.0	-	-	-	15.9
23 BRYTING OG UTVINNING AV MALM.....	241.3	139.8	-	84.1	17.4	-0.6
2301 BRYTING AV JERNMALM.....	166.3	93.2	-	55.7	17.4	17.1
2309 MALMBRYTING ELLERS.....	75.0	46.6	-	28.4	-	-17.7
23091 BRYTING AV SVØVELKIS OG KOPPERMALM.....	41.5	29.0	-	12.5	-	-20.9
23099 BRYTING AV ANNEN MALM.....	33.5	17.5	-	16.0	-	3.2
29 BERGVERKS DRIFT ELLERS.....	145.3	14.0	2.8	118.5	10.0	6.1
2901 BRYTING OG UTVINNING AV STEIN, GRUS OG SAND..	139.4	12.9	2.8	113.6	10.0	5.6
29011 BRYTING AV BYGNINGS- OG MONUMENTSTEIN.....	52.0	4.2	2.5	42.4	2.9	-1.2
29012 UTVINNING AV PUKKSTEIN OG SINGEL.....	39.4	2.8	0.1	32.3	4.2	-14.1
29013 UTVINNING AV GRUS OG SAND.....	13.0	0.5	0.2	10.0	2.3	4.5
29019 BRYTING OG UTVINNING AV ANNEN STEIN.....	34.9	5.4	-	28.9	0.6	16.4
2909 BRYTING OG UTVINNING ELLERS.....	5.9	1.1	-	4.9	-	0.5
3 I N D U S T R I.....	54773.4	12852.8	434.0	11614.2	29872.5	1304.5
31 PRODUKSJON AV NÆRINGSMIDLER, DRIKKEVARER OG TOBAKKSVARER.....	5348.3	2534.7	62.9	2364.0	386.7	633.3
311-12 PRODUKSJON AV NÆRINGSMIDLER.....	4748.0	2118.6	59.8	2203.9	365.7	665.5
3111 SLAKTING OG PRODUKSJON AV KJØTTVARER.....	732.4	314.4	7.6	345.1	65.3	93.7
31111 SLAKTING.....	271.9	110.1	1.8	120.8	39.2	31.0
31112 PRODUKSJON AV KJØTTHERMETIKK.....	24.2	6.9	0.4	16.9	-	1.9
31119 ANNEN PRODUKSJON AV KJØTTVARER.....	436.4	197.4	5.4	207.4	26.1	60.9
3112 PRODUKSJON AV MEIERIVARER.....	629.0	142.0	16.6	467.2	3.2	125.9
31121 MEIERIER.....	499.8	98.4	15.8	382.4	3.2	90.7
31122 PROD. AV KOND. MØLK, TØRRMØLK OG KASEIN..	29.4	3.5	-	25.9	-	12.1
31123 PRODUKSJON AV ISKREM.....	99.8	40.1	0.7	58.9	-	23.1
3113 KONSERVERING AV FRUKT OG GRØNNSAKER.....	203.9	65.9	-	100.6	37.4	-17.2
3114 PRODUKSJON AV FISKEVARER.....	1082.3	315.3	12.5	618.4	136.1	162.9
31141 TILV. AV SALT FISK, TØRRFISK OG KLIPPFISK...	472.7	114.8	2.4	271.9	83.6	84.7
31142 FRYSGING AV FISK.....	381.4	92.4	6.6	233.8	48.6	67.6
31143 PRODUKSJON AV FISKEHERMETIKK.....	127.4	54.1	0.5	72.1	0.7	7.0
31149 ANNEN PRODUKSJON AV FISKEVARER.....	100.8	54.0	3.0	40.6	3.2	3.6
3115 PRODUKSJON AV OLJE OG FETT.....	490.4	232.8	0.8	234.2	22.6	29.2
31151 PRODUKSJON AV FISKEOLJER OG FISKEMJØL.....	199.0	15.5	0.3	183.2	-	72.8
31152 PRODUKSJON AV VEGETABILSKE OLJER.....	:	:	:	:	:	:
31153 RAFFINERING OG HERDING AV ANIMALSKE OLJER..	:	:	:	:	:	:
31154 PRODUKSJON AV MARGARIN.....	16.3	10.8	0.5	5.0	-	2.7
3116 PRODUKSJON AV KORNVARER.....	494.4	397.2	8.3	29.0	60.0	33.4
3117 PRODUKSJON AV BAKERVARER.....	108.0	60.7	3.4	43.0	0.9	15.2
31171 PRODUKSJON AV BRØD- OG KONDITORVARER.....	62.1	46.8	2.5	12.0	0.8	7.7
31179 PRODUKSJON AV ANDRE BAKERVARER.....	45.9	13.9	0.9	31.0	0.1	7.5
3119 PRODUKSJON AV SJOKOLADE OG SUKKERVARER.....	247.0	133.6	-	88.5	25.0	47.2
3121 PRODUKSJON AV NÆRINGSMIDLER ELLERS.....	561.8	320.9	2.9	224.0	14.1	156.0
3122 PRODUKSJON AV DYREFOR.....	198.8	135.8	7.8	53.9	1.2	19.2
313 PRODUKSJON AV DRIKKEVARER.....	236.8	171.7	0.4	49.6	15.1	34.5
3131 PRODUKSJON AV BRENNEVIN OG VIN.....	94.4	81.1	-	11.2	2.2	19.1
3133 BRYGGING AV ØL.....	98.4	61.6	-	23.9	12.9	5.8
3134 PRODUKSJON AV MINERALVANN.....	43.9	29.0	0.4	14.5	-	9.6
314 PRODUKSJON AV TOBAKKSVARER.....	363.5	244.3	2.7	110.6	5.9	-66.7

1) ENGELSK OVERSETTELSE AV NÆRINGSGRUPPERINGEN ER GITT I VEDLEGG 1.  
1) ENGLISH TRANSLATION OF THE ACTIVITY CLASSIFICATION IS GIVEN IN ANNEX 1.

TABELL 42 (FORTS.). VARELAGER I STORE BEDRIFTER, ETTER NÆRINGSUNDERGRUPPE. MILL. KR

NÆRINGSUNDERGRUPPE 1)	VARELAGER VED UTGANGEN AV ÆRET					ENDRING I VARE- LAGER I LØPET AV ÆRET	
	I ALT	RÅ- VARER	HAN- DELS- VARER	FERDIG- VARER	VARER I ARBEID		
32	PRODUKSJON AV TEKSTILVARER, BEKLEDNINGSVARER, LÆR OG LÆRVARER.....	1047.7	375.2	21.8	461.1	189.7	69.5
321	PRODUKSJON AV TEKSTILVARER.....	718.5	250.3	12.0	312.6	143.6	38.1
3211	SPINNING, VEVIING OG ETTERBEH. AV TEKSTILER...	272.5	93.6	6.1	97.1	75.6	18.2
32111	PRODUKSJON AV GARN.....	68.8	21.7	5.0	23.0	19.2	-0.2
32112	PRODUKSJON AV VEVNADER.....	185.6	66.4	1.1	64.8	53.2	19.8
32113	PRODUKSJON AV BÅND OG ELASTIKK.....	18.0	5.4	-	9.3	3.2	-1.5
3212	SØM AV TEKSTILVARER, UNNTATT KLÆR.....	115.7	52.8	0.8	44.9	17.1	17.8
32121	SØM AV UTSTYRSVARER.....	63.6	28.4	-	25.8	9.4	9.8
32129	SØM AV ANDRE TEKSTILVARER, UNNTATT KLÆR....	52.0	24.3	0.8	19.2	7.7	8.0
3213	PRODUKSJON AV TRIKOTASJEVARER.....	186.4	41.0	3.5	110.7	31.2	-5.0
3214	PRODUKSJON AV GOLTVEPPER, -MATTER OG -RYER....	2.7	1.3	0.2	1.3	-	0.1
3215	PRODUKSJON AV TAUVERK OG NETT.....	78.5	39.5	1.4	28.2	9.4	13.6
3219	PRODUKSJON AV TEKSTILVARER ELLERS.....	62.8	22.1	-	30.3	10.3	-6.5
322	PRODUKSJON AV KLÆR, UNNTATT SKOTØY.....	244.6	95.3	9.1	117.1	23.1	27.1
3221	PROD. AV YTTERTØY AV TEKSTILSTOFF OG PLAST...	178.6	67.4	5.8	89.5	15.9	8.8
32211	PROD. AV ARBEIDS- OG BESKYTTELSKLEKLE...	44.8	17.9	0.5	22.3	4.1	-3.3
32212	PRODUKSJON AV YTTERTØY.....	133.7	49.5	5.2	67.2	11.8	12.1
3229	PRODUKSJON AV KLÆR ELLERS.....	66.0	27.9	3.3	27.6	7.2	18.3
32291	PRODUKSJON AV HODEPLAGG.....	3.9	2.0	0.4	1.3	0.1	0.3
32292	PRODUKSJON AV KLÆR AV LÆR OG SKINN.....	3.1	1.0	0.2	1.7	0.3	-0.1
32293	PRODUKSJON AV KLÆR AV PELSSKINN.....	45.9	19.6	0.6	19.7	5.9	15.7
32299	PRODUKSJON AV ANDRE KLÆR.....	13.1	5.3	2.1	4.8	0.8	2.3
323	PRODUKSJON AV LÆR OG LÆR- OG SKINNVARER, UNNTATT KLÆR OG SKOTØY.....	48.7	15.3	0.4	12.9	20.0	8.5
3231	PRODUKSJON AV LÆR.....	21.7	5.0	-	0.6	16.1	6.6
3232	BEREDNING AV PELSSKINN.....	5.9	1.3	-	2.4	2.2	-0.1
3233	PRODUKSJON AV REISEEFFEKTER.....	21.1	9.1	0.4	9.9	1.8	2.1
324	PRODUKSJON AV SKOTØY.....	36.0	14.3	0.3	18.5	2.9	-4.2
33	PRODUKSJON AV TREVARER.....	2807.4	921.5	22.0	1215.0	649.0	431.4
331	PROD. AV TREVARER, UNNTATT MØBLER OG INNREDN...	1974.4	597.9	16.7	951.5	408.3	253.2
3311	PROD. AV TRELAST O.A. BYGNINGSMAT. AV TRE...	1925.9	573.4	15.9	932.9	403.8	252.3
33111	SAGING OG HØVLING.....	891.0	176.0	9.5	534.2	171.2	80.1
33112	PRODUKSJON AV SPONPLATER.....	113.8	53.2	2.0	54.1	4.4	21.4
33113	PRODUKSJON AV MONTERINGSFERDIGE TREHUS....	364.7	143.5	-	109.9	111.3	63.9
33114	PRODUKSJON AV BYGNINGSARTIKLER.....	351.5	148.9	3.6	134.1	64.8	35.4
33115	TREIMPREGNERING.....	120.5	14.8	0.7	65.7	39.3	24.9
33119	PRODUKSJON AV ANDRE BYGNINGSMATERIALER....	84.4	36.9	-	34.8	12.7	26.6
3312	PRODUKSJON AV TREEMBALLASJE.....	9.6	5.9	0.1	3.4	0.2	-1.8
3319	PRODUKSJON AV TREVARER ELLERS.....	38.9	18.6	0.7	15.3	4.3	2.6
332	PRODUKSJON AV MØBLER OG INNREDNINGER AV TRE...	833.0	323.6	5.3	263.4	240.7	178.2
3321	PRODUKSJON AV MØBLER.....	598.0	252.2	3.5	167.9	174.4	132.8
3322	PRODUKSJON AV INNREDNINGER.....	235.1	71.4	1.9	95.5	66.3	45.5
34	TREFOREDLING, GRAFISK PRODUKSJON OG FORLAGS- VIRKSOMHET.....	2225.7	914.9	31.4	1033.7	245.6	133.7
341	TREFOREDLING.....	1442.4	722.3	10.7	662.4	47.0	56.3
3411	PRODUKSJON AV PAPIRMASSE, PAPIR OG PAPP....	1150.9	606.6	5.8	518.0	20.5	55.8
34111	PRODUKSJON AV TREMASSE.....	124.8	86.4	-	38.4	-	16.5
34112	PRODUKSJON AV SULFATCELLULOSE.....	:	:	:	:	:	:
34113	PRODUKSJON AV SULFITTCELLULOSE.....	:	:	:	:	:	:
34114	PRODUKSJON AV PAPIR OG PAPP.....	611.5	261.4	4.9	326.7	18.3	35.3
34115	PRODUKSJON AV TREFIBERPLATER.....	26.7	5.8	0.9	19.6	0.4	-4.8
3412	PRODUKSJON AV PAPIR- OG PAPPEMBALLASJE....	200.7	85.4	1.5	89.8	23.9	-7.8
3419	PRODUKSJON AV PAPIR- OG PAPPVARER ELLERS....	90.9	30.3	3.3	54.6	2.7	8.2

1) ENGELSK OVERSETTELSE AV NÆRINGSGRUPPERINGEN ER GITT I VEDLEGG 1.



TABELL 42 (FORTS.). VARELAGER I STORE BEDRIFTER, ETTER NÆRINGSUNDERGRUPPE. MILL. KR

NÆRINGSUNDERGRUPPE 1)	VARELAGER VED UTGANGEN AV ÅRET					ENDRING I VARE- LAGER I LØPET AV ÅRET	
	I ALT	RÅ- VARER	HAN- DELS- VARER	FERDIG- VARER	VARER I ARBEID		
342	GRAFISK PRODUKSJON OG FORLAGSVIRKSOMHET.....	783.3	192.6	20.8	371.3	198.6	77.4
3421	GRAFISK PRODUKSJON.....	284.2	139.3	6.3	27.7	110.9	12.1
34211	TRYKKING AV BØKER, UKEBLADER OG TIDSSKR....	99.4	39.3	3.1	8.9	48.2	1.3
34212	ANNEN TRYKKING.....	156.5	86.1	2.9	16.6	50.9	9.2
34213	BOKBINDING.....	16.3	8.3	-	0.3	7.7	0.9
34219	ANNEN GRAFISK PRODUKSJON.....	12.0	5.6	0.3	1.9	4.2	0.7
3422	FORLAGSVIRKSOMHET.....	499.1	53.4	14.4	343.7	87.7	65.3
34221	FORLEGGING AV AVISER.....	28.8	27.3	0.2	0.6	0.7	1.3
34222	FORLEGGING AV BØKER.....	378.1	7.6	3.6	301.7	65.2	56.2
34223	FORLEGGING AV TIDSSKRIFTER OG UKEBLADER....	48.8	16.4	7.5	3.1	21.8	4.4
34229	ANNEN FORLAGSVIRKSOMHET.....	43.4	2.0	3.2	38.3	-	3.4
35	PRODUKSJON AV KJEMISKE PRODUKTER, MINERAL- OLJE-, KULL-, GUMMI- OG PLASTPRODUKTER.....	4114.5	1492.6	60.0	2217.3	344.7	-973.4
351	PRODUKSJON AV KJEMISKE RÅVARER.....	1467.3	398.2	4.8	958.1	106.3	-69.8
3511	PRODUKSJON AV KJEMISKE GRUNNSTOFFER OG FORBINDELSER, UNNTATT KUNSTGJØDSEL.....	596.7	153.8	0.1	397.3	45.5	-41.0
35111	PRODUKSJON AV KARBIDER.....	246.5	51.1	-	160.5	34.9	9.2
35119	ANNEN PROD. AV KJEM. GRUNNSTOFFER OG FORB..	350.2	102.7	0.1	236.8	10.5	-50.1
3512	PROD. AV KUNSTGJØDSEL OG PLANTEVERN MIDLER....	457.1	145.7	-	267.5	44.0	-2.6
3513	PRODUKSJON AV BASISPLAST OG KUNSTFIBRER.....	413.5	98.6	4.7	293.3	16.9	-26.3
352	PRODUKSJON AV KJEMISK-TEKNISKE PRODUKTER.....	957.9	331.1	26.5	493.8	106.6	85.6
3521	PRODUKSJON AV MALING OG LAKK.....	305.6	95.8	2.9	183.7	23.3	-31.8
3522	PRODUKSJON AV FARMASØYTISKE PRODUKTER.....	292.5	79.0	4.7	136.9	72.0	91.3
3523	PROD. AV VASKEMIDLER OG TOALETT- PREPARATER.....	134.3	51.9	6.3	73.9	2.2	0.7
35231	PRODUKSJON AV VASKEMIDLER.....	78.8	25.0	-	51.8	2.0	-0.2
35232	PRODUKSJON AV TOALETTPREPARATER.....	55.6	26.8	6.3	22.1	0.3	0.9
3529	PROD. AV KJEMISK-TEKNISKE PRODUKTER ELLERS...	225.5	104.4	12.6	99.4	9.1	25.5
35291	PRODUKSJON AV SPRENGSTOFF OG AMMUNISJON....	80.0	31.9	2.1	39.9	6.2	18.1
35299	ANNEN PROD. AV KJEMISK-TEKNISKE PRODUKTER...	145.4	72.5	10.5	59.5	2.9	7.4
353	RAFFINERING AV JORDOLJE.....	772.1	410.9	-	335.5	25.8	-1058.6
354	PRODUKSJON AV JORDOLJE- OG KULLPRODUKTER.....	265.8	119.8	5.1	100.7	40.2	21.9
35401	PRODUKSJON AV TJÆRE- OG ASFALTPAPP.....	;	;	;	;	;	;
35409	ANNEN PROD. AV JORDOLJE- OG KULLPRODUKTER..	;	;	;	;	;	;
355	PRODUKSJON OG REPARASJON AV GUMMIPRODUKTER.....	107.1	33.8	8.1	49.7	15.5	2.7
35501	PRODUKSJON AV GUMMIPRODUKTER.....	92.2	27.0	8.0	45.2	12.0	1.7
35502	REPARASJON AV GUMMIPRODUKTER.....	14.9	6.8	0.2	4.5	3.5	1.0
356	PRODUKSJON AV PLASTVARER.....	544.2	198.9	15.5	279.6	50.2	45.0
35601	PRODUKSJON AV PLAST-HALVFABRIKATA.....	216.8	66.9	6.7	127.2	15.9	22.7
35602	PRODUKSJON AV PLASTEMBALLASJE.....	185.2	71.4	7.2	91.7	14.9	13.1
35609	ANNEN PRODUKSJON AV PLASTVARER.....	142.2	60.5	1.6	60.7	19.4	9.2
36	PRODUKSJON AV MINERALSKE PRODUKTER.....	717.9	274.1	13.5	386.0	44.2	54.7
361	PRODUKSJON AV KERAMISKE PRODUKTER.....	51.7	10.3	-	30.6	10.8	3.8
362	PRODUKSJON AV GLASS OG GLASSVARER.....	143.5	65.4	0.9	73.9	3.3	21.6
369	PRODUKSJON AV MINERALSKE PRODUKTER ELLERS.....	522.7	198.4	12.7	281.5	30.1	29.2
3691	PRODUKSJON AV TEGLVARER.....	42.7	15.2	-	24.8	2.8	0.5
3692	PRODUKSJON AV SEMENT OG KALK.....	89.9	45.9	-	43.9	0.1	-2.6
3699	PRODUKSJON AV JORD- OG STEINVARER ELLERS.....	390.1	137.4	12.7	212.8	27.2	31.3
36991	STEINBEARBEIDING.....	66.2	21.9	0.2	40.3	3.8	10.5
36992	PRODUKSJON AV BETONG.....	19.6	11.1	2.2	6.3	-	0.1
36993	PRODUKSJON AV BETONGVARER.....	257.2	83.0	8.0	147.4	18.9	16.4
36999	ANNEN PRODUKSJON AV JORD- OG STEINVARER....	47.0	21.4	2.3	18.8	4.5	4.4
37	PRODUKSJON AV METALLER.....	4245.8	1775.8	0.5	1622.9	846.7	443.5
371	PRODUKSJON AV JERN, STÅL OG FERROLEGERINGER....	1598.6	693.6	-	689.9	215.0	207.9
37101	PRODUKSJON AV JERN OG STÅL.....	654.4	281.9	-	223.6	148.8	91.1
37102	PRODUKSJON AV FERROLEGERINGER.....	844.9	384.4	-	408.0	52.5	107.9
37103	STØPING AV JERN OG STÅL.....	99.3	27.3	-	58.3	13.7	9.0

1) ENGELSK OVERSETTELSE AV NÆRINGSGRUPPERINGEN ER GITT I VEDLEGG 1.

TABELL 42 (FORTS.). VARELAGER I STORE BEDRIFTER, ETTER NÆRINGSUNDERGRUPPE. MILL. KR

NÆRINGSUNDERGRUPPE 1)	VARELAGER VED UTGANGEN AV BRET					ENDRING I VARE- LAGER I LØPET AV BRET	
	I ALT	RÅ- VARER	HAN- DELS- VARER	FERDIG- VARER	VARER I ARBEID		
372	PRODUKSJON AV IKKE-JERNHOLDIGE METALLER.....	2647.2	1082.1	0.5	933.0	631.7	235.6
37201	PRODUKSJON AV PRIMÆR ALUMINIUM.....	1343.3	572.2	-	584.3	186.8	102.5
37202	PROD. AV ANDRE IKKE-JERNHOLDIGE METALLER...	902.8	417.1	-	268.6	217.1	127.2
37203	VALSING AV IKKE-JERNHOLDIGE METALLER.....	379.3	80.9	0.5	74.9	223.1	6.9
37204	STØPING AV IKKE-JERNHOLDIGE METALLER.....	21.8	12.0	-	5.2	4.6	-1.1
38	PRODUKSJON AV VERKSTEDPRODUKTER.....	34090.9	4496.7	219.9	2248.2	27126.0	496.9
381	PRODUKSJON AV METALLVARER.....	1879.5	654.3	31.4	545.6	648.2	174.4
3811	PRODUKSJON AV HUSHOLDNINGSARTIKLER, HÅND- VERKTØY, LÅSER OG BESLAG.....	168.3	57.7	4.4	56.1	50.0	22.7
38111	PRODUKSJON AV HUSHOLDNINGSARTIKLER.....	65.6	20.7	3.0	24.2	17.8	5.5
38112	PROD. AV HÅNDVERKTØY, LÅSER OG BESLAG.....	102.6	37.1	1.4	31.9	32.2	17.1
3812	PRODUKSJON AV MØBLER AV METALL.....	131.0	50.6	4.4	42.9	33.2	15.1
3813	PRODUKSJON AV METALLKONSTRUKSJONER.....	656.7	215.5	14.3	95.8	331.2	27.1
3819	PRODUKSJON AV METALLVARER ELLERS.....	923.5	330.5	8.4	350.8	233.8	109.5
38191	PRODUKSJON AV METALLEMBALLASJE.....	132.4	53.2	0.1	34.6	44.6	18.7
38192	PROD. AV METALLDUK, TRÅD, SPIKER OG SKRUER.	153.1	54.6	0.7	75.1	22.6	26.9
38193	PRODUKSJON AV BELYSNINGSUTSTYR.....	159.6	58.0	-	70.1	31.5	27.9
38194	PRODUKSJON AV RØRARMATUR.....	56.9	16.6	1.1	24.6	14.6	9.3
38199	PRODUKSJON AV ANDRE METALLVARER.....	421.4	148.1	6.5	146.4	120.5	26.6
382	PRODUKSJON AV MASKINER.....	25455.1	1415.4	6.5	497.3	23535.9	-712.5
3821	PRODUKSJON AV KRAFTMASKINER OG MOTORER.....	536.0	70.7	-	4.0	461.3	141.4
3822	PRODUKSJON AV JORDBRUKSMASKINER.....	230.4	73.9	0.1	104.8	51.6	-12.5
3823	PROD. AV MASKINER FOR TRE- OG METALLBEARB.	58.9	22.6	-	14.8	21.5	5.9
3824	PRODUKSJON AV INDUSTRIMASKINER ELLERS.....	22218.2	224.0	0.7	40.9	21952.5	-963.3
38241	PRODUKSJON AV OLJERIGGER.....	22004.8	139.4	0.7	1.0	21863.7	-971.3
38249	PRODUKSJON AV ANDRE INDUSTRIMASKINER.....	213.4	84.7	-	39.9	88.8	8.0
3825	PRODUKSJON AV KONTORMASKINER.....	658.9	392.4	-	118.6	147.9	34.6
3829	PRODUKSJON AV MASKINER ELLERS.....	1752.8	631.7	5.7	214.2	901.2	81.4
38291	PRODUKSJON AV HUSHOLDNINGSMASKINER.....	43.0	26.6	-	10.9	5.5	13.3
38292	REPARASJON AV MASKINER.....	75.2	62.7	-	0.7	11.8	12.9
38299	PRODUKSJON AV ANDRE MASKINER.....	1634.6	542.4	5.7	202.6	883.9	55.2
383	PROD. AV ELEKTRISKE APPARATER OG MATERIELL....	3215.9	1104.3	170.5	948.9	992.1	441.4
3831	PROD. AV ELMOTORER OG MATERIELL FOR ELPROD...	679.3	224.9	0.9	174.9	278.6	-25.6
3832	PROD. AV SIGNAL-, RADIO- O.A. TELEMATERIELL...	1772.7	642.2	155.8	437.2	537.5	313.7
3833	PROD. AV ELEKTRISKE HUSHOLDNINGSAPPARATER...	151.0	72.8	2.1	56.7	19.4	48.2
3839	PROD. AV ELEKTR. APP. OG MATERIELL ELLERS...	612.8	164.4	11.7	280.2	156.6	105.1
38391	PRODUKSJON AV ELEKTRISK KABEL OG LEDNING...	398.0	83.5	0.4	220.2	94.0	39.9
38399	ANNEN PROD. AV ELEKTR. APP. OG MATERIELL...	214.8	80.9	11.3	60.0	62.6	65.3
384	PRODUKSJON AV TRANSPORTMIDLER.....	3379.0	1225.3	11.2	241.0	1901.4	587.6
3841	BYGGING AV FARTØYER.....	2154.2	416.1	5.6	136.5	1596.0	480.2
38411	BYGGING AV SKIP.....	1394.3	160.1	0.2	0.7	1233.2	360.2
38412	BYGGING AV BÅTER.....	338.3	143.1	0.9	89.0	105.4	97.6
38413	PRODUKSJON AV SKIPS- OG BÅTMOTORER.....	182.4	25.3	4.2	20.8	132.1	-30.8
38414	PROD. AV SPESIALDELER FOR SKIP OG BÅTER....	239.2	87.6	0.3	26.0	125.3	53.2
3842	PRODUKSJON OG REPARASJON AV JERNBANE- OG SPORVOGNMATERIELL.....	75.6	4.7	-	-	70.8	24.3
38421	PROD. AV JERNBANE- OG SPORVOGNMATERIELL....	:	:	-	-	:	:
38422	REP. AV JERNBANE- OG SPORVOGNMATERIELL....	:	:	-	-	:	:
3843	PROD. AV MOTORKJØRETØYER, UNNT. MOTORSYKLER..}						
3844	PRODUKSJON AV MOTORSYKLER OG SYKLER.....	432.9	187.7	5.6	86.7	152.9	54.5
3845	PRODUKSJON AV FLY.....	701.7	612.1	-	9.6	80.0	27.4
3849	PRODUKSJON AV TRANSPORTMIDLER ELLERS.....	14.6	4.8	-	8.2	1.7	1.2
385	PROD. AV TEKNISKE OG VITENSKAPELIGE INSTRUM., FOTOARTIKLER OG OPTISKE ARTIKLER.....	161.4	97.4	0.2	15.4	48.4	6.1
3851	PRODUKSJON AV TEKNISKE OG VITENSKAPELIGE INSTRUMENTER IKKE NEVNT ELLERS.....	107.1	59.6	0.2	12.7	34.6	-12.1
3852	PROD. AV FOTOARTIKLER OG OPTISKE ARTIKLER....	54.2	37.8	-	2.7	13.8	18.1
39	INDUSTRIPRODUKSJON ELLERS.....	175.1	67.2	2.0	65.9	39.9	14.9
3901	PRODUKSJON AV GULL- OG SØLVVARER.....	80.8	27.6	1.1	29.8	22.3	10.4
3902	PRODUKSJON AV MUSIKKINSTRUMENTER.....	:	:	:	:	:	:
3903	PRODUKSJON AV SPORTSARTIKLER.....	59.4	22.9	0.8	24.4	11.2	5.3
3909	ANNEN INDUSTRIPRODUKSJON.....	:	:	:	:	:	:

1) ENGLSK OVERSETTELSE AV NÆRINGSGRUPPERINGEN ER GITT I VEDLEGG 1.

TABELL 43. HOVEDTALL FOR ALLE BEDRIFTER, FYLKE  
PRINCIPAL FIGURES FOR ALL ESTABLISHMENTS, COUNTY

FYLKE COUNTY	BE- DRIF- TER ESTAB- LISH- MENTS	SYS- SEL- SATTE PER- SONS EN- GAGED	LØNNS- KOST- NADER COMPEN- SATION OF EM- PLOYEES	BRUTTO- PRODUK- SJONS- VERDI GROSS VALUE OF PRODUC- TION	BEARBEID- INGSVERDI VALUE ADDED	BEARBEID- INGSVERDI TIL FAKTOR- PRISER VALUE ADDED AT FACTOR- PRICES	BRUTTO- INVE- STERING GROSS FIXED CAPITAL FORMA- TION		
								MILL. KR	MILLION KRONER
H E L L A N D E T THE WHOLE COUNTRY.....	13581	353402	61535.7	334454.9	127341.7	123341.0	51580.7		
ØSTFOLD.....	915	25525	4019.0	18816.1	5895.4	5844.1	1067.1		
AKERSHUS.....	971	21927	3906.2	14371.9	5135.6	5219.9	860.3		
OSLO.....	1554	41180	8236.1	32956.7	13037.7	10763.7	1696.2		
HEDMARK.....	650	14188	2122.1	9410.3	2737.3	3047.1	423.2		
OPPLAND.....	547	12847	1927.0	8215.8	2156.0	2672.0	475.7		
BUSKERUD.....	797	22561	3943.5	15925.4	5150.3	5407.0	849.3		
VESTFOLD.....	729	18191	2960.7	13955.2	3742.4	3755.1	733.3		
TELEMARK.....	527	17717	3129.3	16245.5	4640.7	4717.3	1200.2		
AUST-AGDER.....	359	7529	1228.3	3819.8	1617.3	1608.8	167.2		
VEST-AGDER.....	426	13139	2112.6	10877.8	3064.6	3023.0	589.0		
ROGALAND.....	1014	36616	8408.8	46262.3	11242.3	11724.5	2187.8		
HORDALAND.....	1213	32862	5656.3	22937.3	6882.6	7085.6	3682.3		
SOGN OG FJORDANE.....	357	8786	1306.3	7181.7	1740.2	2046.8	446.8		
MØRE OG ROMSDAL.....	1148	23390	3364.3	15978.2	4252.9	4781.5	778.5		
SØR- TRØNDELAG.....	722	15765	2514.4	11112.6	3036.1	3277.1	514.7		
NORD- TRØNDELAG.....	372	8436	1263.3	7737.3	1710.0	2126.8	393.1		
NORDLAND.....	666	15928	2356.1	11022.1	2872.3	4008.8	796.3		
TROMS.....	370	6446	897.0	4015.4	1146.9	1250.5	311.0		
FINNMARK.....	232	5967	767.1	3130.0	719.5	1219.0	153.7		
SVALBARD.....	1	825	146.2	236.4	48.3	228.5	78.8		
KONTINENTALSOKKELEN.....	11	3577	1271.2	60247.2	46513.1	39534.0	34176.1		

TABELL 44. HOVEDTALL FOR STORE BEDRIFTER. FYLKE  
PRINCIPAL FIGURES FOR LARGE ESTABLISHMENTS. COUNTY

FYLKE COUNTY	BE- DRIF- TER ESTAB- LISH- MENTS	SYS- SEL- SATTE PER- SONS EN- GAGED	LØNNS- KOST- NADER COMPEN- SATION OF EM- PLOYEES	BRUTTO- PRODUK- SJONS- VERDI GROSS VALUE OF PRODUC- TION	BEARBEID- INGSVERDI VALUE ADDED	BEARBEID- INGSVERDI TIL FAKTOR- PRISER VALUE ADDED AT FACTOR- PRICES	BRUTTO- INVE- STERING GROSS FIXED CAPITAL FORMA- TION
					MILL. KR	MILLION KRONER	
H E L E L A N D E T THE WHOLE COUNTRY.....	7202	336353	59518.2	326075.7	123834.2	119791.0	51259.3
ØSTFOLD.....	466	24305	3879.2	18223.5	5643.2	5591.8	1045.7
AKERSHUS.....	459	20718	3762.2	13642.5	4843.8	4925.1	817.6
OSLO.....	715	38970	7924.1	31762.5	12522.5	10244.6	1659.6
HEDMARK.....	381	13454	2040.6	9077.3	2592.4	2901.1	409.7
OPPLAND.....	311	12243	1860.5	7929.1	2042.5	2557.0	464.7
BUSKERUD.....	446	21625	3836.1	15471.7	4966.7	5221.9	829.6
VESTFOLD.....	385	17289	2856.0	13480.3	3547.9	3559.2	716.3
TELEMARK.....	281	17078	3062.0	15981.0	4527.8	4603.3	1189.6
AUST-AGDER.....	176	7039	1176.2	3584.7	1523.9	1514.5	158.9
VEST-AGDER.....	244	12609	2047.6	10630.0	2953.8	2910.7	580.4
ROGALAND.....	576	35420	8264.6	45633.2	10961.9	11441.1	2166.5
HORDALAND.....	632	31308	5478.0	22236.4	6580.7	6779.6	3653.8
SOGN OG FJORDANE.....	196	8369	1260.8	6987.9	1661.9	1967.8	438.7
MØRE OG ROMSDAL.....	648	22080	3216.9	15412.2	4017.0	4540.8	767.7
SØR- TRØNDELAG.....	385	14809	2395.7	10636.3	2831.3	3069.4	491.3
NORD- TRØNDELAG.....	202	8014	1213.2	7560.4	1634.0	2050.0	386.1
NORDLAND.....	351	14996	2253.8	10539.5	2693.2	3823.4	776.2
TROMS.....	203	5967	840.8	3806.9	1064.3	1165.5	302.7
FINNMARK.....	133	5658	732.6	2996.7	663.9	1161.8	149.2
SVALBARD.....	1	825	146.2	236.4	48.3	228.5	78.8
KONTINENTALSOKKELEN.....	11	3577	1271.2	60247.2	46513.1	39534.0	34176.1

TABELL 45. HOVEDTALL FOR STORE BEDRIFTER, ETTER FYLKE OG NÆRINGSHOVEDGRUPPE/KOMMUNE  
 PRINCIPAL FIGURES FOR LARGE ESTABLISHMENTS, BY COUNTY AND INDUSTRY MAJOR GROUP/MUNICIPALITY

FYLKE/NÆRINGSHOVEDGRUPPE 1)/KOMMUNE COUNTY/INDUSTRY MAJOR GROUP 1)/MUNICIPALITY	BE- DRIF- TER ESTAB- LISH- MENTS	SYS- SEL- SATTE PER- SONS EN- GAGED	LØNNS- KOST- NADER COM- PENSA- TION OF EM- PLOY- EES	BRUTTO- PRODUK- SJONS- VERDI GROSS VALUE OF PRODUCC- TION	HEAR- BEID- INGS- VERDI VERDI VALUE ADDED	BEARBEID- TIL FAKTOR- PRISER VALUE ADDED AT FACTOR- PRICES	BRUTTO- INVE- STERING GROSS FIXED CAPITAL FORMA- TION
				MILL. KR	MILLION KRONER		
ØSTFOLD.....	466	24305	3879.2	18223.5	5643.2	5591.8	1045.7
2 O L J E U T V I N N I N G O G B E R G V E R K S D R I F T.....	6	60	11.4	62.9	32.0	32.2	3.5
29 B ERGVERKSDRIFT ELLERS.....	6	60	11.4	62.9	32.0	32.2	3.5
3 I N D U S T R I.....	460	24245	3867.8	18160.6	5611.3	5559.7	1042.2
311-12 PRODUKSJON AV NÆRINGSMIDLER.....	83	3654	540.6	4185.4	904.2	837.2	99.6
313 PRODUKSJON AV DRIKKEVARER.....	3	177	32.9	154.4	110.8	50.0	0.7
314 PRODUKSJON AV TØBAKKSVARER.....	-	9	;	;	;	;	;
321 PRODUKSJON AV TEKSTILVARER.....	17	639	76.5	350.2	94.0	94.5	7.1
322 PRODUKSJON AV KLÅR, UNNTATT SKOTØY.....	3	43	4.2	9.8	4.7	4.9	-3.7
323 PRODUKSJON AV LÅR OG LÅR- OG SKINNVARER, UNNTATT KLÅR OG SKOTØY.....	6	183	19.5	47.4	23.0	23.5	0.4
324 PRODUKSJON AV SKOTØY.....	4	49	5.7	8.9	5.8	5.9	-
331 PROD. AV TREVARER, UNNTATT MØBLER OG INNREDN.....	39	747	109.0	563.0	143.9	144.8	18.5
332 PRODUKSJON AV MØBLER OG INNREDNINGER AV TRE.....	10	322	50.2	151.2	59.9	60.0	2.7
341 TREFOREDLING.....	18	3967	697.2	3868.6	911.8	912.6	347.2
342 GRAFISK PRODUKSJON OG FORLAGSVIRKSOMHET.....	39	1792	251.6	516.8	280.6	302.9	46.2
351 PRODUKSJON AV KJEMISKE RÅVARER.....	14	1264	237.5	1617.8	572.7	572.8	106.0
352 PRODUKSJON AV KJEMISK-TEKNISKE PRODUKTER.....	9	348	54.3	278.2	112.1	111.8	13.7
354 PRODUKSJON AV JORDOLJE- OG KULLPRODUKTER.....	2	13	;	;	;	;	;
355 PRODUKSJON OG REPARASJON AV GUMMIPRODUKTER.....	3	657	106.8	407.6	187.0	187.0	21.0
356 PRODUKSJON AV PLASTVARER.....	28	1182	187.1	737.1	259.7	259.7	45.9
361 PRODUKSJON AV KERAMISKE PRODUKTER.....	2	273	;	;	;	;	;
362 PRODUKSJON AV GLASS OG GLASSVARER.....	5	648	107.6	376.9	177.9	177.9	19.8
369 PRODUKSJON AV MINERALSKE PRODUKTER ELLERS.....	15	578	97.1	505.8	197.7	197.7	37.3
371 PRODUKSJON AV JERN, STÅL OG FERROLEGERINGER.....	5	560	104.9	584.3	157.5	157.5	49.5
372 PRODUKSJON AV IKKE-JERNHOLDIGE METALLER.....	3	72	11.6	64.5	29.2	29.2	0.6
381 PRODUKSJON AV METALLVARER.....	68	2530	372.1	1095.3	475.5	490.5	96.5
382 PRODUKSJON AV MASKINER.....	37	2052	332.9	1365.1	372.2	393.9	52.2
393 PROD. AV ELEKTRISKE APPARATER OG MATERIELL.....	21	1126	202.8	654.8	328.3	328.8	51.1
384 PRODUKSJON AV TRANSPORTMIDLER.....	18	1227	201.7	447.2	124.8	138.7	15.5
385 PROD. AV TEKNISKE OG VITENSKAPELIGE INSTRUM., FOTOARTIKLER OG OPTISKE ARTIKLER.....	1	7	;	;	;	;	;
39 INDUSTRIPRODUKSJON ELLERS.....	5	126	17.4	60.9	22.4	22.5	9.0
0101 HALDEN.....	61	3056	519.4	2542.5	818.8	829.5	244.5
0102 SARPSBØRG.....	36	3453	568.7	2669.3	812.0	800.4	157.0
0103 FREDRIKSTAD.....	78	4331	702.2	4008.8	1289.4	1156.1	143.3
0104 MOSS.....	53	4802	749.1	3128.4	843.1	859.4	199.3
0113 BØRGE.....	20	517	77.7	333.8	150.8	150.8	29.8
0114 VARTEIG.....	1	7	;	;	;	;	;
0115 SKJEBERG.....	20	974	167.9	829.1	244.6	252.5	85.3
0119 MARKER.....	11	266	38.5	165.4	70.2	70.8	13.0
0121 RØMSKOG.....	2	16	;	;	;	;	;
0122 TRØGSTAD.....	5	40	4.8	40.1	9.1	9.1	1.9
0123 SPYDEBERG.....	12	451	67.0	345.5	87.9	87.9	5.5
0124 ASKIM.....	21	1383	211.1	759.9	333.3	340.8	35.3
0125 EIDSBØRG.....	26	758	113.0	513.6	120.2	156.3	23.0
0127 SKIPTVET.....	3	26	3.8	13.8	3.3	3.3	0.5
0128 RAKKESTAD.....	19	518	76.2	340.8	112.2	108.8	15.7
0130 TUNE.....	23	983	148.2	604.7	182.0	182.9	21.7
0131 ROLVSØY.....	9	225	37.0	112.6	46.3	46.3	1.2
0133 KRÅKERØY.....	11	1093	185.9	894.2	213.5	225.8	28.2
0134 ONSØY.....	21	418	58.4	185.6	68.6	72.3	12.2
0135 RÅDE.....	9	134	18.9	92.4	28.6	28.8	3.9
0136 RYGGE.....	17	758	116.9	552.7	185.8	186.4	16.5
0137 VÅLER.....	1	25	;	;	;	;	;
0138 HOBØL.....	7	71	8.9	61.7	15.6	15.7	7.2
AKERSHUS.....	459	20718	3762.2	13642.5	4843.8	4925.1	817.6
2 O L J E U T V I N N I N G O G B E R G V E R K S D R I F T.....	17	1917	625.0	1356.6	671.3	671.3	251.7
22 UTVINNING AV RÅOLJE OG NATURGASS.....	-	1618	;	;	;	;	;
29 B ERGVERKSDRIFT ELLERS.....	17	299	;	;	;	;	;

1) ENGELSK OVERSETTELSE AV NÆRINGSGRUPPERINGEN ER GITT I VEDLEGG 1.  
 1) ENGLISH TRANSLATION OF THE ACTIVITY CLASSIFICATION IS GIVEN IN ANNEX 1.

TABELL 45 (FORTS.). HOVEDTALL FOR STORE BEDRIFTER, ETTER FYLKE OG NÆRINGSHOVEDGRUPPE/KOMMUNE

FYLKE/NÆRINGSHOVEDGRUPPE 1)/KOMMUNE	BE- DRIF- TER	SYS- SEL- SATTE	LØNNS- KOST- NADER	BRUTTO- PRODUK- SJONS- VERDI	BEAR- BEID- INGS- VERDI	BEARBEID- INGSVERDI TIL FAKTOR- PRISER	BRUTTO- INVE- STERING
3 I N D U S T R I .....	442	18801	3137.2	12285.9	4172.5	4253.8	565.8
311-12 PRODUKSJON AV NÆRINGSMIDLER.....	68	2283	338.6	1781.6	413.2	464.8	90.9
313 PRODUKSJON AV DRIKKEVARER.....	1	19	:	:	:	:	:
321 PRODUKSJON AV TEKSTILVARER.....	13	530	62.5	167.6	75.7	76.7	9.2
322 PRODUKSJON AV KLÅR, UNNTATT SKOTØY.....	6	119	10.4	121.8	27.0	27.3	0.2
331 PROD. AV TREVARER, UNNTATT MØBLER OG INNREDN.....	45	1304	197.4	823.4	264.3	271.1	26.1
332 PRODUKSJON AV MØBLER OG INNREDNINGER AV TRE.....	14	445	74.2	279.5	97.0	99.1	-
341 TREFOREDLING.....	6	236	38.5	128.7	46.7	46.7	4.9
342 GRAFISK PRODUKSJON OG FORLAGSVIRKSOMHET.....	50	2930	353.3	1113.9	486.8	489.4	57.4
351 PRODUKSJON AV KJEMISKE RÅVARER.....	2	377	:	:	:	:	:
352 PRODUKSJON AV KJEMISK-TEKNISKE PRODUKTER.....	23	581	106.8	517.7	217.3	206.1	30.1
354 PRODUKSJON AV JORDOLJE- OG KULLPRODUKTER.....	5	244	44.5	381.6	76.0	76.0	13.0
356 PRODUKSJON AV PLASTVARER.....	12	451	67.6	311.8	124.1	124.1	14.3
361 PRODUKSJON AV KERAMISKE PRODUKTER.....	1	8	:	:	:	:	:
369 PRODUKSJON AV MINERALSKE PRODUKTER ELLERS.....	19	606	104.6	509.1	199.3	199.3	34.6
372 PRODUKSJON AV IKKE-JERNHOLDIGE METALLER.....	1	8	:	:	:	:	:
381 PRODUKSJON AV METALLVARER.....	53	1522	241.6	891.5	293.4	302.1	29.1
382 PRODUKSJON AV MASKINER.....	52	2244	483.9	1530.9	551.5	552.2	33.5
383 PROD. AV ELEKTRISKE APPARATER OG MATERIELL.....	45	3283	597.6	2561.7	839.5	862.8	166.2
384 PRODUKSJON AV TRANSPORTMIDLER.....	15	1499	316.2	745.9	362.6	360.2	27.8
385 PROD. AV TEKNISKE OG VITENSKAPELIGE INSTRUM., FOTOARTIKLER OG OPTISKE ARTIKLER.....	3	33	6.2	19.5	10.2	10.2	0.5
39 INDUSTRIPRODUKSJON ELLERS.....	8	79	12.5	36.2	20.5	20.6	0.9
0211 VESTBY.....	10	197	33.8	112.8	43.0	43.2	-0.9
0213 SKI.....	24	788	122.3	372.5	170.7	171.1	10.9
0214 AS.....	22	304	46.9	243.2	72.2	78.9	3.5
0215 FROGN.....	5	119	10.3	32.5	15.6	15.9	0.6
0216 NESODDEN.....	6	91	14.5	119.8	27.2	27.4	16.0
0217 OPPEGÅRD.....	11	561	98.8	254.5	127.9	128.5	14.6
0219 BÅRUM.....	65	5163	1227.8	3399.8	1389.0	1388.1	314.6
0220 ASKER.....	37	2801	517.5	2435.5	798.2	798.9	125.9
0221 AURSKOG- HØLAND.....	33	783	113.0	428.8	168.7	174.4	27.5
0226 SØRUM.....	10	642	121.1	426.1	158.7	163.0	12.0
0227 FET.....	13	388	55.9	214.7	61.6	61.8	7.6
0228 RÅLINGEN.....	4	226	29.6	127.1	76.3	76.8	3.5
0229 ENEBAKK.....	2	45	:	:	:	:	:
0230 LØRENSKOG.....	41	1728	302.8	1010.9	386.5	386.5	56.2
0231 SKEDSMO.....	63	3078	512.4	1855.9	629.6	636.5	131.2
0233 NITTEDAL.....	22	435	81.2	331.6	117.9	117.6	21.1
0234 GJERDRUM.....	3	68	13.6	70.3	24.4	24.4	-
0235 ULLENSAKER.....	23	951	115.7	656.6	159.0	181.4	6.6
0236 NEG.....	24	808	117.9	364.8	131.2	141.4	8.5
0237 EIDSVOLL.....	31	1326	197.5	1064.3	239.3	258.7	55.2
0238 NANNESTAD.....	7	139	17.4	68.5	28.3	31.0	0.7
0239 HURDAL.....	3	77	:	:	:	:	:
OSLO.....	715	38970	7924.1	31762.5	12522.5	10244.6	1659.6
2 O L J E U T V I N N I N G O G B E R G V E R K S D R I F T .....	3	262	123.3	367.3	133.3	133.3	11.8
22 UTVINNING AV RÅOLJE OG NATURGASS.....	-	133	:	:	:	:	:
23 BRYTING OG UTVINNING AV MALM.....	-	10	:	:	:	:	:
29 BERGVERKSDRIFT ELLERS.....	3	64	:	:	:	:	:
3 I N D U S T R I .....	712	38703	7800.9	31395.2	12389.2	10111.2	1647.8
311-12 PRODUKSJON AV NÆRINGSMIDLER.....	77	4422	723.9	5523.9	1068.5	994.7	112.3
313 PRODUKSJON AV DRIKKEVARER.....	5	1345	284.3	1704.6	1118.2	443.1	90.6
314 PRODUKSJON AV TOBAKKSVARER.....	3	669	104.6	2279.3	1862.9	206.6	16.8
321 PRODUKSJON AV TEKSTILVARER.....	9	186	25.0	52.9	28.2	30.2	0.6
322 PRODUKSJON AV KLÅR, UNNTATT SKOTØY.....	14	135	20.1	69.0	22.1	22.5	-
323 PRODUKSJON AV LÅR OG LÅR- OG SKINNVARER, UNNTATT KLÅR OG SKOTØY.....	3	69	10.3	31.8	16.3	16.4	2.5
324 PRODUKSJON AV SKOTØY.....	1	80	:	:	:	:	:
331 PROD. AV TREVARER, UNNTATT MØBLER OG INNREDN.....	7	173	29.1	56.6	32.9	32.9	1.6
332 PRODUKSJON AV MØBLER OG INNREDNINGER AV TRE.....	10	149	23.1	78.3	27.5	27.6	0.8
341 TREFOREDLING.....	7	191	36.5	103.9	36.8	36.8	3.1
342 GRAFISK PRODUKSJON OG FORLAGSVIRKSOMHET.....	333	11959	2461.0	8753.3	3191.5	3286.1	440.1
351 PRODUKSJON AV KJEMISKE RÅVARER.....	4	618	157.9	808.4	173.1	173.1	4.5
352 PRODUKSJON AV KJEMISK-TEKNISKE PRODUKTER.....	10	1819	389.3	1382.6	534.5	536.0	232.9
354 PRODUKSJON AV JORDOLJE- OG KULLPRODUKTER.....	2	12	:	:	:	:	:
355 PRODUKSJON OG REPARASJON AV GUMMIPRODUKTER.....	1	18	:	:	:	:	:

1) ENGLSK OVERSETTELSE AV NÆRINGSGRUPPERINGEN ER GITT I VEDLEGG 1.

TABELL 45 (FORTS.). HOVEDTALL FOR STORE BEDRIFTER, ETTER FYLKE OG NÆRINGSHOVEDGRUPPE/KOMMUNE

FYLKE/NÆRINGSHOVEDGRUPPE 1)/KOMMUNE	BE- DRIF- TER	SYS- SEL- SATTE	LØNNS- KOST- NADER	BRUTTO- PRODUK- SJONS- VERDI	BEAR- BEID- INGS- VERDI	BEARBEID-	BRUTTO- INVE- STERING	
						INGSVERDI TIL FAKTOR- PRISER		
MILL. KR								
356	PRODUKSJON AV PLASTVARER.....	9	168	27.0	106.8	40.8	40.8	13.2
362	PRODUKSJON AV GLASS OG GLASSVARER.....	2	13	:	:	:	:	:
369	PRODUKSJON AV MINERALSKE PRODUKTER ELLERS.....	8	405	112.2	352.2	118.4	118.4	18.7
371	PRODUKSJON AV JERN, STÅL OG FERROLEGERINGER.....	3	1209	253.5	878.3	332.9	332.9	55.4
372	PRODUKSJON AV IKKE-JERNHOLDIGE METALLER.....	1	364	:	:	:	:	:
381	PRODUKSJON AV METALLVARER.....	71	1995	320.8	883.9	350.6	374.0	12.0
382	PRODUKSJON AV MASKINER.....	55	4729	982.4	3955.0	1509.7	1509.8	362.3
383	PROD. AV ELEKTRISKE APPARATER OG MATERIELL.....	34	5829	1310.4	3012.1	1323.2	1328.3	202.2
384	PRODUKSJON AV TRANSPORTMIDLER.....	17	1287	242.6	479.2	226.0	226.0	37.0
385	PROD. AV TEKNISKE OG VITENSKAPELIGE INSTRUM., FOTOARTIKLER OG OPTISKE ARTIKLER.....	10	355	77.5	192.9	98.9	98.9	7.7
39	INDUSTRIPRODUKSJON ELLERS.....	16	506	82.8	310.0	128.2	128.2	27.2
HEDMARK.....								409.7
2	O L J E U T V I N N I N G O G B E R G V E R K S D R I F T.....	11	91	13.5	61.7	26.7	26.7	11.9
29	BERGVERKSDRIFT ELLERS.....	11	91	13.5	61.7	26.7	26.7	11.9
3 I N D U S T R I.....								397.8
311-12	PRODUKSJON AV NÆRINGSMIDLER.....	73	2144	313.0	2334.8	251.6	560.1	84.4
313	PRODUKSJON AV DRIKKEVARER.....	5	171	31.6	211.7	100.4	60.0	20.7
321	PRODUKSJON AV TEKSTILVARER.....	7	190	22.3	67.8	24.8	25.2	1.4
322	PRODUKSJON AV KLÅR, UNNTATT SKOTØY.....	12	316	33.7	69.4	31.4	32.9	-1.3
323	PRODUKSJON AV LÅR OG LÅR- OG SKINNVARER, UNNTATT KLÅR OG SKOTØY.....	3	109	11.0	30.2	0.1	0.6	3.2
324	PRODUKSJON AV SKOTØY.....	1	49	:	:	:	:	:
331	PROD. AV TREVARE, UNNTATT MØBLEP OG INNREDN.....	90	4283	648.3	2941.8	829.7	841.2	141.5
332	PRODUKSJON AV MØBLER OG INNREDNINGER AV TRE.....	16	354	47.5	127.5	51.6	57.0	-0.5
341	TREFOREDLING.....	4	458	67.4	289.5	84.8	84.8	12.7
342	GRAFISK PRODUKSJON OG FORLAGSVIRKSOMHET.....	20	640	122.8	287.1	136.8	138.8	17.0
351	PRODUKSJON AV KJEMISKE RÅVARER.....	1	7	:	:	:	:	:
352	PRODUKSJON AV KJEMISK-TEKNISKE PRODUKTER.....	4	262	41.6	201.4	68.2	63.6	12.5
354	PRODUKSJON AV JORDLJE- OG KULLPRODUKTER.....	2	20	:	:	:	:	:
355	PRODUKSJON AV REPARASJON AV GUMMIPRODUKTER.....	2	111	:	:	:	:	:
356	PRODUKSJON AV PLASTVARER.....	11	447	56.9	212.3	83.8	85.4	13.6
362	PRODUKSJON AV GLASS OG GLASSVARER.....	2	121	:	:	:	:	:
369	PRODUKSJON AV MINERALSKE PRODUKTER ELLERS.....	15	178	30.2	122.7	49.7	49.5	17.4
371	PRODUKSJON AV JERN, STÅL OG FERROLEGERINGER.....	3	197	:	:	:	:	:
372	PRODUKSJON AV IKKE-JERNHOLDIGE METALLER.....	3	251	41.0	247.9	60.8	60.8	9.8
381	PRODUKSJON AV METALLVARER.....	39	967	147.4	487.9	215.2	220.7	20.0
382	PRODUKSJON AV MASKINER.....	30	975	161.9	490.5	186.9	190.1	10.8
383	PROD. AV ELEKTRISKE APPARATER OG MATERIELL.....	10	493	74.8	377.5	160.5	166.2	5.5
384	PRODUKSJON AV TRANSPORTMIDLER.....	9	353	54.9	172.6	66.6	69.3	8.0
385	PROD. AV TEKNISKE OG VITENSKAPELIGE INSTRUM., FOTOARTIKLER OG OPTISKE ARTIKLER.....	1	10	:	:	:	:	:
39	INDUSTRIPRODUKSJON ELLERS.....	7	266	39.9	54.0	39.1	43.4	1.0
0401	HAMAR.....	37	1699	272.9	1044.8	335.0	378.7	48.9
0402	KONGSVINGER.....	33	1254	195.0	816.5	333.7	353.1	44.2
0412	RINGSAKER.....	61	3503	555.8	2238.9	669.7	697.4	72.7
0414	VANG.....	11	169	26.1	100.4	27.5	28.9	3.5
0415	LØTEN.....	11	222	30.5	122.8	38.1	45.6	6.5
0417	STANGE.....	33	791	119.5	792.5	214.9	214.3	26.5
0418	NORD- ODAL.....	10	256	32.5	141.8	41.8	42.2	13.8
0419	SØR- ODAL.....	15	683	100.5	663.7	159.2	162.1	28.6
0420	EIDSKOG.....	23	631	91.2	427.2	124.7	124.8	25.2
0423	GRUE.....	17	549	78.8	377.5	120.4	120.3	13.8
0425	ÅSNES.....	20	571	86.3	254.0	106.4	111.8	16.7
0426	VÅLER.....	9	438	67.8	367.1	83.7	84.4	16.4
0427	ELVERUM.....	38	1035	164.4	710.3	231.8	242.2	47.9
0428	TRYSIL.....	13	316	38.3	144.8	28.5	52.0	8.7
0429	ÅMOT.....	7	467	63.1	251.7	82.6	83.1	11.0
0430	STOR- ELVDAL.....	9	201	27.7	116.6	25.6	33.8	10.8
0432	RENDALEN.....	4	58	7.0	56.0	8.3	8.4	0.2
0434	ENGERDAL.....	2	51	:	:	:	:	:
0436	TOLGA.....	2	28	:	:	:	:	:
0437	TYNSET.....	14	277	39.2	248.2	-31.9	55.1	6.1
0438	ALVDAL.....	5	131	17.7	83.2	16.0	27.6	3.1
0439	FOLLDAL.....	2	30	:	:	:	:	:
0441	OS.....	5	94	12.1	56.0	-2.8	17.9	4.1

1) ENGELSK OVERSETTELSE AV NÆRINGSGRUPPERINGEN ER GITT I VEDLEGG 1.

TABELL 45 (FORTS.). HOVEDTALL FOR STORE BEDRIFTER, ETTER FYLKE OG NÆRINGSHOVEDGRUPPE/KOMMUNE

FYLKE/NÆRINGSHOVEDGRUPPE 1)/KOMMUNE	BE- DRIF- TER	SYS- SEL- SATTE	LØNNS- KOST- NADER	BRUTTO- PRODUK- SJONS- VERDI	BEAR- BEID- INGS- VERDI	BEARBEID-	BRUTTO- INVE- STERING
						INGSVERDI TIL FAKTOR- PRISER	
MILL. KR							
OPPLAND.....	311	12243	1860.5	7929.1	2042.5	2557.0	464.7
2 O L J E U T V I N N I N G O G							
B E R G V E R K S D R I F T.....	9	358	60.8	180.6	89.2	89.2	7.1
23 BRYTING OG UTVINNING AV MALM.....	1	232	:	:	:	:	:
29 BERGVERKSDRIFT ELLERS.....	8	126	:	:	:	:	:
3 I N D U S T R I.....	302	11835	1799.7	7748.5	1953.3	2467.8	457.7
311-12 PRODUKSJON AV NÆRINGSMIDLER.....	77	1796	234.9	2180.7	-110.3	354.8	37.7
313 PRODUKSJON AV DRIKKEVARER.....	3	25	3.3	21.2	6.1	4.9	11.7
321 PRODUKSJON AV TEKSTILVARER.....	5	314	39.1	124.2	52.5	52.7	8.0
322 PRODUKSJON AV KLÆR, UNNTATT SKOTØY.....	14	665	79.7	193.3	81.6	86.0	5.1
323 PRODUKSJON AV LÆR OG LÆR- OG SKIFNVARER, UNNTATT KLÆR OG SKOTØY.....	2	35	:	:	:	:	:
324 PRODUKSJON AV SKOTØY.....	1	30	:	:	:	:	:
331 PROD. AV TREVARER, UNNTATT MØBLER OG INNREDN.....	54	1267	180.9	957.5	291.2	292.4	66.2
332 PRODUKSJON AV MØBLER OG INNREDNINGER AV TRE.....	18	1078	162.6	680.3	243.4	246.9	54.5
341 TREFOREDLING.....	1	105	:	:	:	:	:
342 GRAFISK PRODUKSJON OG FORLAGSVIRKSOMHET.....	20	770	147.2	367.4	185.6	193.6	38.8
352 PRODUKSJON AV KJEMISK-TEKNISKE PRODUKTER.....	2	64	:	:	:	:	:
354 PRODUKSJON AV JORDOLJE- OG KULLPRODUKTER.....	2	19	:	:	:	:	:
355 PRODUKSJON OG REPARASJON AV GUMMIPRODUKTER.....	1	26	:	:	:	:	:
356 PRODUKSJON AV PLASTVARER.....	7	145	21.2	85.1	33.5	33.6	9.8
362 PRODUKSJON AV GLASS OG GLASSVARER.....	4	317	47.7	102.3	36.8	36.9	41.1
369 PRODUKSJON AV MINERALSKE PRODUKTER ELLERS.....	18	199	27.4	133.8	43.0	43.0	6.6
372 PRODUKSJON AV IKKE-JERNHOLDIGE METALLER.....	3	670	113.9	427.9	155.9	155.9	17.2
381 PRODUKSJON AV METALLVARER.....	33	1547	258.5	734.0	295.7	302.9	40.5
382 PRODUKSJON AV MASKINER.....	17	1470	245.1	907.8	359.9	360.0	52.7
383 PROD. AV ELEKTRISKE APPARATER OG MATERIELL.....	4	240	35.8	86.1	35.4	45.6	3.1
384 PRODUKSJON AV TRANSPORTMIDLER.....	7	755	120.6	481.3	158.4	158.6	60.9
385 PROD. AV TEKNISKE OG VITENSKAPELIGE INSTRUM., FOTOARTIKLER OG OPTISKE ARTIKLER.....	1	6	:	:	:	:	:
39 INDUSTRIPRODUKSJON ELLERS.....	8	322	38.7	87.7	24.4	36.2	0.6
0501 LILLEHAMMER.....	38	1284	191.1	842.8	155.1	246.8	-13.0
0502 GJØVIK.....	53	2728	418.6	1531.8	466.5	541.1	76.4
0511 DOVRE.....	8	319	51.0	169.2	52.8	75.2	6.8
0512 LESJA.....	2	21	:	:	:	:	:
0513 SKJÅK.....	5	130	17.0	92.1	4.9	25.7	1.9
0514 LOM.....	3	46	6.2	36.1	6.6	7.7	0.7
0515 VÅGÅ.....	7	110	14.9	65.9	5.4	21.7	5.9
0516 NORD-FRON.....	10	228	29.1	136.2	28.3	42.3	3.7
0517 SEL.....	16	599	62.6	410.8	26.9	76.9	18.7
0519 SØR-FRON.....	6	92	12.9	72.3	6.5	16.4	0.6
0520 RINGEBU.....	10	292	42.4	292.6	57.7	79.3	6.3
0521 ØYER.....	10	180	25.8	198.2	42.3	42.6	13.9
0522 GAUSDAL.....	8	142	20.6	132.3	0.6	33.0	7.7
0528 ØSTRE TOTEN.....	30	662	82.7	410.8	80.0	109.0	13.2
0529 VESTRE TOTEN.....	24	3072	515.7	1977.2	722.1	722.2	154.8
0532 JEVNAKER.....	10	785	131.2	544.2	186.9	187.0	73.2
0533 LUNNER.....	6	133	18.4	88.1	6.4	25.9	1.9
0534 GRAN.....	16	472	67.1	240.5	81.7	92.6	31.4
0536 SØNDRE LAND.....	7	321	47.7	190.0	58.8	61.1	22.4
0538 NORDRE LAND.....	9	344	40.9	147.0	52.8	53.2	3.5
0540 SØR- AURDAL.....	6	133	18.0	96.5	23.1	29.2	10.6
0541 ETNEDAL.....	2	33	:	:	:	:	:
0542 NORD- AURDAL.....	12	169	21.4	49.0	27.4	30.4	5.6
0543 VESTRE SLIDRE.....	4	58	8.0	66.8	-23.8	8.9	12.0
0544 ØYSTRE SLIDRE.....	5	63	7.1	56.2	-14.3	12.7	2.4
0545 VANG.....	4	27	2.6	17.8	-8.7	4.4	1.0
BUSKERUD.....	446	21625	3836.1	15471.7	4966.7	5221.9	829.6
2 O L J E U T V I N N I N G O G							
B E R G V E R K S D R I F T.....	13	129	21.1	112.1	51.8	51.8	11.7
29 BERGVERKSDRIFT ELLERS.....	13	129	21.1	112.1	51.8	51.8	11.7
3 I N D U S T R I.....	433	21496	3815.0	15359.6	4914.9	5170.1	817.9
311-12 PRODUKSJON AV NÆRINGSMIDLER.....	55	1186	173.4	1159.3	180.0	262.7	39.6
313 PRODUKSJON AV DRIKKEVARER.....	3	145	26.7	134.4	95.2	41.9	6.7
321 PRODUKSJON AV TEKSTILVARER.....	10	318	41.9	157.3	51.7	53.1	2.8
322 PRODUKSJON AV KLÆR, UNNTATT SKOTØY.....	6	135	16.2	47.4	14.2	14.5	0.1

1) ENGELSK OVERSETTELSE AV NÆRINGSGRUPPERINGEN ER GITT I VEDLEGG 1.



TABELL 45 (FORTS.). HOVEDTALL FOR STORE BEDRIFTER, ETTER FYLKE OG NÆRINGSHOVEDGRUPPE/KOMMUNE

FYLKE/NÆRINGSHOVEDGRUPPE 1)/KOMMUNE	BE- DRIF- TER	SYS- SEL- SATTE	LØNNS- KOST- NADEK	BRUTTO- PRODUK- SJONS- VERDI	BEAR- BEID- INGS- VERDI	BEARBEID-	BRUTTO- INVE- STERING	
						TIL FAKTOR- PRISER		
MILL. KR								
324	PRODUKSJON AV SKOTØY.....	3	57	6.8	28.9	10.9	11.0	1.8
331	PROD. AV TREVARER, UNNTATT MØBLER OG INNREDN..	53	1028	145.3	716.7	200.7	208.0	60.3
332	PRODUKSJON AV MØBLER OG INNREDNINGER AV TRE..	11	655	90.1	317.1	114.3	116.6	6.9
341	TREFOREDLING.....	28	3497	613.7	3830.8	969.9	970.4	309.3
342	GRAFISK PRODUKSJON OG FORLAGSVIRKSOMHET.....	38	1075	193.9	521.8	268.4	275.0	52.4
351	PRODUKSJON AV KJEMISKE RÅVARER.....	2	76	:	:	:	:	:
352	PRODUKSJON AV KJEMISK-TEKNISKE PRODUKTER.....	15	1157	223.6	927.0	360.0	358.0	51.5
354	PRODUKSJON AV JORDOLJE- OG KULLPRODUKTER.....	4	53	:	:	:	:	:
355	PRODUKSJON OG REPARASJON AV GUMMIPRODUKTER.....	8	477	69.7	176.8	85.2	85.2	14.3
356	PRODUKSJON AV PLASTVARER.....	18	790	138.2	574.4	198.3	198.8	17.2
362	PRODUKSJON AV GLASS OG GLASSVARER.....	2	175	:	:	:	:	:
369	PRODUKSJON AV MINERALSKE PRODUKTER ELLERS.....	22	859	168.5	832.9	266.5	266.0	35.4
372	PRODUKSJON AV IKKE-JERNHOLDIGE METALLER.....	4	158	25.7	69.2	29.0	29.0	3.2
381	PRODUKSJON AV METALLVARER.....	66	1774	281.2	796.7	337.5	344.2	42.6
382	PRODUKSJON AV MASKINER.....	35	3316	642.4	1689.9	636.0	736.3	41.8
383	PROD. AV ELEKTRISKE APPARATER OG MATERIELL.....	26	2668	533.8	2182.7	755.3	755.3	70.2
384	PRODUKSJON AV TRANSPORTMIDLER.....	15	1526	299.0	702.4	196.0	296.1	53.7
385	PROD. AV TEKNISKE OG VITENSKAPELIGE INSTRUM., FOTOARTIKLER OG OPTISKE ARTIKLER.....	6	256	52.4	188.2	73.5	74.2	1.5
39	INDUSTRIPRODUKSJON ELLERS.....	3	115	20.7	37.7	8.3	9.7	4.6
0602	DRAMMEN.....	118	5687	1020.5	3811.5	1240.7	1205.7	199.7
0604	KONGSBERG.....	33	4091	839.2	2411.5	766.1	971.1	100.4
0605	RINGERIKE.....	50	3002	497.4	2615.1	747.5	763.3	268.2
0612	HOLE.....	6	60	:	:	:	:	:
0615	FLÅ.....	5	55	6.7	27.1	10.4	10.5	2.1
0616	NES.....	8	236	39.3	256.2	106.6	120.0	7.4
0617	GOL.....	13	172	22.1	173.6	23.7	31.4	1.1
0618	HEMSEDAL.....	7	82	9.6	55.6	16.3	16.6	0.3
0619	ÅL.....	11	227	36.7	140.1	12.6	44.8	5.4
0620	HOL.....	8	172	22.0	64.2	30.4	32.6	5.3
0621	SIGDAL.....	9	502	64.3	264.7	91.7	91.9	4.2
0622	KRØDSHERAD.....	7	149	21.2	84.4	32.0	32.0	1.7
0623	MODUM.....	28	948	140.0	464.3	174.3	177.9	28.2
0624	ØVRE EIKER.....	32	1155	201.8	747.4	311.0	311.2	48.2
0625	NEDRE EIKER.....	35	1092	163.2	584.8	207.2	207.1	16.6
0626	LIER.....	36	2069	390.8	1417.9	540.5	540.5	60.3
0627	RØYKEN.....	12	482	93.8	630.9	157.1	157.1	17.2
0628	HURUM.....	14	1094	204.1	1481.2	405.7	406.0	46.5
0631	FLESBERG.....	6	131	20.6	87.4	29.3	29.4	12.1
0632	ROLLAG.....	2	151	:	:	:	:	:
0633	NORE OG UVDAL.....	6	68	7.7	36.1	6.7	16.0	1.2
VESTFOLD.....		385	17289	2856.0	13480.3	3547.9	3559.2	716.3
2	O L J E U T V I N N I N G O G B E R G V E R K S D R I F T.....	27	320	55.2	170.6	92.9	93.0	14.3
29	B E R G V E R K S D R I F T E L L E R S.....	27	320	55.2	170.6	92.9	93.0	14.3
3	I N D U S T R I.....	358	16969	2800.8	13309.7	3455.0	3466.2	702.0
311-12	PRODUKSJON AV NÆRINGSMIDLER.....	51	1970	283.8	2153.2	416.8	442.3	114.8
313	PRODUKSJON AV DRIKKEVARER.....	4	203	39.3	214.4	104.4	70.6	19.8
314	PRODUKSJON AV TOBAKKSVARER.....	-	9	:	:	:	:	:
321	PRODUKSJON AV TEKSTILVARER.....	10	455	66.9	194.9	76.3	77.4	9.2
322	PRODUKSJON AV KLÅR, UNNTATT SKOTØY.....	3	44	6.6	27.3	8.5	8.6	0.1
324	PRODUKSJON AV SKOTØY.....	2	140	:	:	:	:	:
331	PROD. AV TREVARER, UNNTATT MØBLER OG INNREDN..	46	1186	179.5	874.9	293.5	294.9	49.1
332	PRODUKSJON AV MØBLER OG INNREDNINGER AV TRE..	4	259	41.1	173.1	58.8	59.2	16.5
341	TREFOREDLING.....	9	925	156.3	656.5	181.4	181.6	72.4
342	GRAFISK PRODUKSJON OG FORLAGSVIRKSOMHET.....	18	851	128.9	269.2	162.0	166.7	14.8
351	PRODUKSJON AV KJEMISKE RÅVARER.....	3	181	38.1	231.0	66.2	66.2	8.2
352	PRODUKSJON AV KJEMISK-TEKNISKE PRODUKTER.....	8	831	152.3	617.4	146.4	146.4	17.3
353	RAFFINERING AV JORDOLJE.....	1	308	:	:	:	:	:
354	PRODUKSJON AV JORDOLJE- OG KULLPRODUKTER.....	4	32	5.0	31.5	8.8	8.8	0.7
355	PRODUKSJON OG REPARASJON AV GUMMIPRODUKTER.....	4	65	8.6	26.1	12.8	12.8	-2.1
356	PRODUKSJON AV PLASTVARER.....	11	383	58.4	229.5	78.5	78.5	10.4

1) ENGELSK OVERSETTELSE AV NÆRINGSGRUPPERINGEN ER GITT I VEDLEGG 1.

TABELL 45 (FORTS.). HOVEDTALL FOR STORE BÆDRIFTER, ETTER FYLKE OG NÆRINGSHOVEDGRUPPE/KOMMUNE

FYLKE/NÆRINGSHOVEDGRUPPE 1)/KOMMUNE	BE- DRIF- TER	SYS- SEL- SATTE	LØNNS- KOST- NADER	BRUTTO- PRODUK- SJONS- VERDI	BEARBEID- INGSVERDI			BRUTTO- INVE- STERING
					BEAR- BEID- INGS- VERDI	TIL FAKTOR- PRISER	BRUTTO- INVE- STERING	
								MILL. KR
362	PRODUKSJON AV GLASS OG GLASSVARER.....	1	57	:	:	:	:	:
369	PRODUKSJON AV MINERALSKE PRODUKTER ELLERS.....	15	522	93.2	457.6	186.7	186.7	66.0
371	PRODUKSJON AV JERN, STÅL OG FERROLEGERINGER...	2	287	:	:	:	:	:
372	PRODUKSJON AV IKKE-JERNHOLDIGE METALLER.....	6	679	127.1	805.0	142.9	142.9	128.2
331	PRODUKSJON AV METALLVARER.....	62	2954	469.5	1364.3	546.6	557.3	43.3
382	PRODUKSJON AV MASKINER.....	38	1786	295.3	969.4	274.8	275.8	30.5
383	PROD. AV ELEKTRISKE APPARATER OG MATERIELL....	28	1618	307.6	878.7	317.2	317.4	50.0
384	PRODUKSJON AV TRANSPORTMIDLER.....	19	914	154.5	482.3	174.4	174.5	15.5
39	INDUSTRIPRODUKSJON ELLERS.....	9	310	38.6	95.7	51.6	51.6	3.6
0702	HOLMESTRAND.....	19	1328	205.1	1007.6	221.9	225.2	140.8
0703	HORTEN.....	31	1425	282.9	902.4	303.4	304.5	41.2
0705	TØNSBERG.....	32	2184	397.2	1364.3	446.3	455.6	79.6
0706	SANDEFJORD.....	70	3395	566.6	2009.1	677.6	654.1	82.9
0707	LARVIK.....	40	2239	321.9	1432.0	491.7	494.3	55.5
0708	STAVERN.....	7	170	26.9	70.4	25.3	25.3	-0.2
0711	SVELVIK.....	10	668	107.6	407.1	156.7	156.8	49.5
0713	SANDE.....	12	332	60.7	281.7	79.0	79.1	6.4
0714	HOF.....	6	150	23.5	95.3	35.8	35.9	5.2
0716	VÅLE.....	7	338	48.9	219.5	60.7	61.4	19.0
0717	BØRRE.....	14	421	68.2	214.4	83.7	83.9	7.8
0718	RAMNES.....	3	23	2.7	8.4	3.5	3.7	0.6
0719	ANDEBU.....	8	138	20.4	99.9	35.0	35.0	7.7
0720	STOKKE.....	17	306	40.0	138.1	49.9	49.9	-13.4
0721	SEM.....	33	2312	388.9	3941.9	425.3	438.2	150.6
0722	NØTTERØY.....	12	250	38.3	138.8	49.5	49.5	2.1
0725	TJØLLING.....	23	577	91.6	391.5	133.6	133.8	20.3
0726	BRUNLANES.....	13	317	56.2	239.2	105.6	106.7	22.2
0727	HEDRUM.....	24	625	90.6	431.4	131.0	134.1	31.9
0728	LARDAL.....	4	91	17.7	87.2	32.5	32.5	6.7
TELEMARK.....		281	17078	3062.0	15981.0	4527.8	4603.3	1189.6
2	O L J E U T V I N N I N G O G B E R G V E R K S D R I F T.....	12	163	28.4	111.2	46.7	46.4	6.0
29	BERGVERKSDRIFT ELLERS.....	12	163	28.4	111.2	46.7	46.4	6.0
3	I N D U S T R I.....	269	16915	3033.6	15869.9	4481.1	4556.9	1183.7
311-12	PRODUKSJON AV NÆRINGSMIDLER.....	43	1147	166.3	881.7	196.6	245.1	82.5
313	PRODUKSJON AV DRIKKEVARER.....	3	103	17.9	65.9	46.8	26.6	7.6
314	PRODUKSJON AV TOBAKKSVARER.....	-	8	:	:	:	:	:
321	PRODUKSJON AV TEKSTILVARER.....	6	163	17.0	56.0	23.1	23.6	2.4
322	PRODUKSJON AV KLÆR, UNNTATT SKOTØY.....	4	43	3.2	7.3	2.8	2.9	-
323	PRODUKSJON AV LÆR OG LÆR- OG SKINNVARER, UNNTATT KLÆR OG SKOTØY.....	2	46	:	:	:	:	:
324	PRODUKSJON AV SKOTØY.....	2	30	:	:	:	:	:
331	PROD. AV TREVARER, UNNTATT MØBLER OG INNREDN..	39	691	100.9	485.0	134.0	134.1	13.7
332	PRODUKSJON AV MØBLER OG INNREDNINGER AV TRE...	3	27	3.8	13.2	4.7	4.7	0.3
341	TREFOREDLING.....	10	1114	187.5	1334.4	298.7	298.7	28.1
342	GRAFISK PRODUKSJON OG FORLAGSVIRKSOMHET.....	21	694	136.8	345.4	168.3	171.9	28.2
351	PRODUKSJON AV KJEMISKE RÅVARER.....	9	4373	946.7	7073.8	1408.8	1407.9	616.3
352	PRODUKSJON AV KJEMISKE TEKNISKE PRODUKTER.....	7	199	29.2	114.2	33.8	41.2	2.8
354	PRODUKSJON AV JORDOLJE- OG KULLPRODUKTER.....	3	146	28.6	152.6	39.0	39.0	18.7
356	PRODUKSJON AV PLASTVARER.....	8	435	71.0	257.0	88.0	88.1	15.8
361	PRODUKSJON AV KERAMISKE PRODUKTER.....	2	315	:	:	:	:	:
362	PRODUKSJON AV GLASS OG GLASSVARER.....	1	11	:	:	:	:	:
369	PRODUKSJON AV MINERALSKE PRODUKTER ELLERS.....	13	582	121.0	639.0	278.7	278.7	45.1
371	PRODUKSJON AV JERN, STÅL OG FERROLEGERINGER...	4	892	153.5	798.2	140.1	139.8	22.5
372	PRODUKSJON AV IKKE-JERNHOLDIGE METALLER.....	1	1385	:	:	:	:	:
331	PRODUKSJON AV METALLVARER.....	36	1205	176.9	479.4	192.7	221.8	11.4
382	PRODUKSJON AV MASKINER.....	18	875	154.3	443.6	170.4	171.2	7.9
333	PROD. AV ELEKTRISKE APPARATER OG MATERIELL....	16	1337	242.3	705.9	313.0	319.5	52.4
384	PRODUKSJON AV TRANSPORTMIDLER.....	13	582	99.1	273.0	108.9	109.1	12.1
335	PROD. AV TEKNISKE OG VIDENSKAPELIGE INSTRUM., FOTOARTIKLER OG OPTISKE ARTIKLER.....	1	30	:	:	:	:	:
39	INDUSTRIPRODUKSJON ELLERS.....	4	82	11.6	39.3	21.4	21.4	2.4

1) ENGELSK OVERSETTELSE AV NÆRINGSGRUPPERINGEN ER GITT I VEDLEGG 1.

TABELL 45 (FORTS.). HOVEDTALL FOR STORE BEDRIFTER, ETTER FYLKE OG NÆRINGSHOVEDGRUPPE/KJEMUNE

FYLKE/NÆRINGSHOVEDGRUPPE 1)/KOMMUNE	BE- DRIF- TER	SYS- SEL- SATTE	LØNNS- KOST- NADER	BRUTTO- PRODUK- SJONS- VERDI	3EAR- BEID- INGS- VERDI	BEARBEID-	BRUTTO- INVE- STERING
						TIL FAKTOR- PRISER	
MILL. KR							
0805 PORSGRUNN.....	63	7023	1275.4	6073.3	2240.9	2254.2	843.1
0806 SKIEN.....	67	3237	582.1	2779.9	866.0	862.6	164.2
0807 NOTODDEN.....	25	1640	263.5	925.4	250.2	275.7	35.5
0811 SILJAN.....	5	74	9.1	27.5	14.1	14.2	2.6
0814 BAMBLE.....	18	1826	427.3	4443.1	521.6	521.7	70.4
0815 KRAGERØ.....	26	1037	158.3	560.0	197.2	199.3	7.9
0817 DRANGEDAL.....	6	89	9.1	36.7	13.1	13.1	0.8
0819 NOME.....	11	572	89.9	317.6	114.1	114.3	17.7
0821 BØ.....	7	168	25.2	73.6	24.2	28.1	0.9
0822 SAUHERAD.....	4	43	:	:	:	:	:
0826 TINN.....	16	840	144.3	464.0	208.3	213.8	36.2
0827 HJARTDAL.....	2	19	:	:	:	:	:
0828 SELJORD.....	5	135	17.8	73.3	18.9	26.5	3.1
0829 KVITSEID.....	9	80	9.4	43.5	4.0	15.0	2.0
0830 NISSEDAL.....	4	38	6.1	20.3	7.1	7.1	0.9
0831 FYRESDAL.....	3	57	7.9	19.7	7.7	7.7	-
0833 TOKKE.....	4	96	16.4	24.6	16.6	16.6	1.0
0834 VINJE.....	6	104	15.3	72.1	12.0	21.5	2.0
AJST-AGDER.....	176	7039	1176.2	3584.7	1523.9	1514.5	158.9
2 O L J E U T V I N N I N G O G B E R G V E R K S D R I F T.....	5	74	15.3	72.5	31.0	31.0	8.7
29 BERGVERKSDRIFTELLERS.....	5	74	15.3	72.5	31.0	31.0	8.7
3 I N D U S T R I.....	171	6965	1160.9	3512.2	1492.8	1483.5	150.2
311-12 PRODUKSJON AV NÆRINGSMIDLER.....	22	342	41.1	269.3	42.5	62.9	12.4
313 PRODUKSJON AV ØRIKKEVARER.....	3	147	25.6	127.3	91.2	46.1	26.8
321 PRODUKSJON AV TEKSTILVARER.....	3	66	:	:	:	:	:
322 PRODUKSJON AV KLAR, UNNTATT SKOTØY.....	4	63	5.8	16.2	4.6	4.8	0.3
331 PROD. AV TREVARER, UNNTATT MØBLER OG INNREDN.....	21	441	66.3	283.0	107.8	108.6	10.3
332 PRODUKSJON AV MØBLER OG INNREDNINGER AV TRE.....	4	125	18.4	81.0	28.9	29.3	1.6
341 TREFOREDNING.....	3	145	27.1	136.6	48.9	48.8	-4.7
342 GRAFISK PRODUKSJON OG FORLAGSVIRKSOMHET.....	9	445	40.5	87.6	56.5	57.1	7.5
351 PRODUKSJON AV KJEMISKE RÅVARER.....	2	642	:	:	:	:	:
354 PRODUKSJON AV JORDOLJE- OG KULLPRODUKTER.....	2	11	:	:	:	:	:
356 PRODUKSJON AV PLASTVARER.....	3	31	5.1	29.0	8.5	8.5	2.1
362 PRODUKSJON AV GLASS OG GLASSVARER.....	2	182	:	:	:	:	:
369 PRODUKSJON AV MINERALSKE PRODUKTER ELLERS.....	4	47	7.3	36.6	13.3	13.3	1.8
331 PRODUKSJON AV METALLVARER.....	19	488	79.9	242.4	108.5	109.5	15.7
332 PRODUKSJON AV MASKINER.....	18	1218	230.9	529.0	224.4	224.8	24.0
383 PROD. AV ELEKTRISKE APPARATER OG MATERIELL.....	9	1384	249.5	332.8	253.9	264.0	3.5
334 PRODUKSJON AV TRANSPORTMIDLER.....	38	1109	193.1	763.6	257.1	257.9	4.9
385 PROD. AV TEKNISKE OG VITENSKAPELIGE INSTRUM., FOTOARTIKLER OG OPTISKE ARTIKLER.....	1	9	:	:	:	:	:
39 INDUSTRIPRODUKSJON ELLERS.....	4	70	9.1	24.7	9.2	9.2	1.8
0901 RISØR.....	23	877	138.4	284.0	154.1	157.1	18.8
0903 ARENDAL.....	20	990	150.8	390.8	130.1	153.6	8.4
0904 GRIMSTAD.....	36	1230	212.0	662.5	254.9	255.8	29.3
0911 GJERSTAD.....	4	211	34.8	124.4	50.6	50.6	5.2
0912 VEGÅRSHEI.....	3	21	2.5	7.6	3.7	3.8	0.7
0914 TVEDESTRAND.....	14	342	53.8	181.2	78.4	78.8	-10.7
0918 MOLAND.....	8	751	129.2	366.3	162.9	162.9	28.6
0919 FROLAND.....	3	34	4.6	8.3	4.5	4.5	-
0920 ØYESTAD.....	16	512	93.1	429.2	190.0	148.3	38.0
0921 TROMØY.....	7	336	59.1	288.2	80.1	80.3	0.9
0922 HISØY.....	4	639	123.2	136.3	124.9	124.8	0.2
0926 LILLESAND.....	16	480	80.9	300.2	129.5	128.1	26.6
0928 BIRKENES.....	7	334	55.1	223.4	99.1	99.2	7.0
0929 ÅMLI.....	3	113	16.9	86.5	31.1	31.8	1.2
0935 IVELAND.....	1	16	:	:	:	:	:
0937 EVJE OG HORNNES.....	6	97	11.5	49.3	19.4	19.4	0.6
0938 BYGLAND.....	3	30	4.0	25.9	2.1	7.1	2.5
0940 VALLE.....	1	12	:	:	:	:	:
0941 BYKLE.....	1	14	:	:	:	:	:

1) ENGELSK OVERSETTELSE AV NÆRINGSGRUPPERINGEN ER GITT I VEDLEGG 1.

TABELL 45 (FORTS.). HOVEDTALL FOR STORE BEDRIFTER, ETTER FYLKE OG NÆRINGSHOVEDGRUPPE/KOMMUNE

FYLKE/NÆRINGSHOVEDGRUPPE 1)/KOMMUNE	BE- DRIF- TER	SYS- SEL- SATTE	LØNNS- KOST- NADER	BRUTTO- PRODUK- SJONS- VERDI	BEAR- BEID- INGS- VERDI	BEARBEID-	BRUTTO-
						INGSVERDI TIL FAKTOR- PRISER	
MILL. KR							
VEST-AGDER.....	244	12609	2047.6	10630.0	2953.8	2910.7	580.4
2 O L J E U T V I N N I N G O G B E R G V E R K S D R I F T.....	3	25	4.7	14.6	8.4	8.4	-
29 BERGVERKSDRIFT ELLERS.....	3	25	4.7	14.6	8.4	8.4	-
3 I N D U S T R I.....	241	12584	2042.9	10615.3	2945.5	2902.3	580.4
311-12 PRODUKSJON AV NÆRINGSMIDLER.....	39	1097	150.7	1257.2	133.5	223.8	50.4
313 PRODUKSJON AV DRIKKEVARER.....	2	123	:	:	:	:	:
314 PRODUKSJON AV TOBAKKSVARER.....	1	110	:	:	:	:	:
321 PRODUKSJON AV TEKSTILVARER.....	15	516	65.1	273.9	83.5	84.4	2.0
322 PRODUKSJON AV KLÆR, UNNTATT SKOTØY.....	2	61	:	:	:	:	:
323 PRODUKSJON AV LÆR OG LÆR- OG SKINNVARER, UNNTATT KLÆR OG SKOTØY.....	4	92	11.9	61.7	16.6	17.1	2.3
331 PROD. AV TREVARER, UNNTATT MØBLER OG INNREDN.....	32	764	107.7	503.1	160.4	162.7	17.2
332 PRODUKSJON AV MØBLER OG INNREDNINGER AV TRE.....	8	112	16.5	52.6	22.2	22.3	1.8
341 TREFOREDNING.....	6	960	160.5	777.8	221.3	223.6	55.2
342 GRAFISK PRODUKSJON OG FORLAGSVIRKSOMHET.....	18	1014	103.9	226.3	127.2	129.6	15.4
351 PRODUKSJON AV KJEMISKE RÅVARER.....	1	7	:	:	:	:	:
352 PRODUKSJON AV KJEMISK-TEKNISKE PRODUKTER.....	3	155	27.3	313.3	119.8	119.8	49.1
354 PRODUKSJON AV MINERALSKE PRODUKTER ELLERS.....	3	203	38.3	276.7	94.3	94.3	11.2
355 PRODUKSJON OG REPARASJON AV GUMMIPRODUKTER.....	2	15	:	:	:	:	:
356 PRODUKSJON AV PLASTVARER.....	7	236	30.8	125.1	56.5	56.5	16.4
369 PRODUKSJON AV MINERALSKE PRODUKTER ELLERS.....	9	101	16.3	83.4	26.5	26.5	1.0
371 PRODUKSJON AV JERN, STÅL OG FERROLEGERINGER.....	4	642	116.5	582.8	155.6	155.7	27.1
372 PRODUKSJON AV IKKE-JERNHOLDIGE METALLER.....	3	1713	309.9	3271.7	518.0	518.0	264.4
381 PRODUKSJON AV METALLVARER.....	25	851	134.1	303.2	140.2	148.6	10.2
382 PRODUKSJON AV MASKINER.....	31	2425	479.0	1535.7	591.1	592.4	35.5
383 PROD. AV ELEKTRISKE APPARATER OG MATERIELL.....	3	34	7.6	20.0	9.3	9.3	0.4
384 PRODUKSJON AV TRANSPORTMIDLER.....	21	1340	220.1	628.4	230.6	241.7	8.8
385 PROD. AV TEKNISKE OG VITENSKAPELIGE INSTRUM., FOTOARTIKLER OG OPTISKE ARTIKLER.....	1	7	:	:	:	:	:
39 INDUSTRIPRODUKSJON ELLERS.....	1	6	:	:	:	:	:
1001 KRISTIANSAND.....	102	6261	1021.8	5728.0	1598.6	1458.9	338.7
1002 MANDAL.....	24	1095	164.3	422.1	162.5	190.7	19.2
1003 FARSUND.....	9	966	167.2	1114.7	242.6	243.2	42.7
1004 FLEKKEFJORD.....	26	962	148.1	665.2	182.3	193.0	14.1
1014 VENNESLA.....	19	1306	234.7	1128.5	331.4	331.8	71.7
1017 SONGDALEN.....	6	276	52.8	138.4	66.3	66.4	1.6
1018 SØGNE.....	13	307	44.2	118.0	49.3	49.3	7.8
1021 MARNARDAL.....	4	62	6.0	30.0	10.5	11.8	0.5
1027 AUNEDAL.....	6	130	20.1	110.9	25.5	25.9	2.3
1029 LINDESNES.....	7	240	38.3	358.9	136.3	136.4	60.8
1032 LYNGDAL.....	11	393	57.2	208.2	41.5	74.1	9.4
1034 HÅGEBOSTAD.....	6	114	14.9	59.2	19.3	19.4	2.0
1037 KVINESDAL.....	8	474	75.5	537.3	84.3	106.2	9.1
1046 SIRDAL.....	3	23	2.5	10.3	3.5	3.6	0.4
ROGALAND.....	576	35420	8264.6	45633.2	10961.9	11441.1	2166.5
2 O L J E U T V I N N I N G O G B E R G V E R K S D R I F T.....	21	7032	3081.2	6942.6	4447.7	4447.8	503.6
22 UTVINNING AV RØRLJE OG NATURGASS.....	1	6359	:	:	:	:	:
23 BRYTING OG UTVINNING AV MALM.....	1	314	:	:	:	:	:
29 BERGVERKSDRIFT ELLERS.....	19	359	:	:	:	:	:
3 I N D U S T R I.....	555	28388	5183.4	38690.6	6514.2	6993.3	1662.9
311-12 PRODUKSJON AV NÆRINGSMIDLER.....	129	3763	591.0	6212.8	369.9	923.7	198.3
313 PRODUKSJON AV DRIKKEVARER.....	4	293	54.6	289.9	208.9	99.6	33.8
314 PRODUKSJON AV TOBAKKSVARER.....	-	41	:	:	:	:	:
321 PRODUKSJON AV TEKSTILVARER.....	21	972	113.1	354.0	150.7	152.6	45.8
322 PRODUKSJON AV KLÆR, UNNTATT SKOTØY.....	8	463	54.9	151.8	64.2	65.7	5.3
323 PRODUKSJON AV LÆR OG LÆR- OG SKINNVARER, UNNTATT KLÆR OG SKOTØY.....	2	38	:	:	:	:	:
324 PRODUKSJON AV SKOTØY.....	1	30	:	:	:	:	:
331 PROD. AV TREVARER, UNNTATT MØBLER OG INNREDN.....	43	1245	183.9	782.7	228.5	229.3	18.7
332 PRODUKSJON AV MØBLER OG INNREDNINGER AV TRE.....	14	203	28.3	75.6	36.8	37.0	2.9

1) ENGELSK OVERSETTELSE AV NÆRINGSGRUPPERINGEN ER GITT I VEDLEGG 1.

TABELL 45 (FORTS.). HOVEDTALL FOR STORE BEDRIFTER, ETTER FYLKE OG NÆRINGSHOVEDGRUPPE/KOMMUNE

FYLKE/NÆRINGSHOVEDGRUPPE 1)/KOMMUNE	BE- DRIF- TER	SYS- SEL- SATTE	LØNNS- KOST- NADER	BRUTTO- PRODUK- SJONS- VERDI	BEAR- BEID- INGS- VERDI	BEARBEID-	BRUTTO-
						INGSVERDI TIL FAKTOR- PRISER	
MILL. KR							
341	TREFOREDLING.....	2	32	:	:	:	:
342	GRAFISK PRODUKSJON OG FORLAGSVIRKSOMHET.....	57	2882	370.4	910.1	485.5	498.5 100.8
351	PRODUKSJON AV KJEMISKE RÅVARER.....	1	29	:	:	:	:
352	PRODUKSJON AV KJEMISK-TEKNISKE PRODUKTER.....	2	139	:	:	:	:
353	RAFFINERING AV JORDOLJE.....	1	174	:	:	:	:
354	PRODUKSJON AV JORDOLJE- OG KULLPRODUKTER.....	4	59	11.6	127.4	19.5	19.5 10.7
355	PRODUKSJON OG REPARASJON AV GUMMIPRODUKTER....	4	50	8.2	20.0	11.3	11.3 -0.5
356	PRODUKSJON AV PLASTVARER.....	11	92	12.7	65.6	26.1	26.1 3.2
361	PRODUKSJON AV KERAMISKE PRODUKTER.....	1	258	:	:	:	:
362	PRODUKSJON AV GLASS OG GLASSVARER.....	4	69	10.8	40.0	10.1	10.1 0.5
369	PRODUKSJON AV MINERALSKE PRODUKTER ELLERS....	28	740	137.5	621.8	200.8	200.8 121.1
371	PRODUKSJON AV JERN, STÅL OG FERROLEGERINGER...	4	1254	219.0	880.6	273.9	273.9 16.1
372	PRODUKSJON AV IKKE-JERNHOLDIGE METALLER.....	3	1644	352.6	1953.0	769.0	769.1 541.6
381	PRODUKSJON AV METALLVARER.....	76	1990	347.5	1121.3	433.7	438.7 83.3
382	PRODUKSJON AV MASKINER.....	89	9280	1993.8	21390.2	2609.2	2615.1 308.4
383	PROD. AV ELEKTRISKE APPARATER OG MATERIELL....	8	206	37.4	92.2	45.7	45.7 2.4
384	PRODUKSJON AV TRANSPORTMIDLER.....	34	1991	431.1	1048.0	310.3	314.4 39.6
385	PROD. AV TEKNISKE OG VITENSKAPELIGE INSTRUM., FOTOARTIKLER OG OPTISKE ARTIKLER.....	2	402	:	:	:	:
39	INDUSTRIPRODUKSJON ELLERS.....	2	49	:	:	:	:
1101	EIGERSUND.....	33	1549	274.8	1658.3	383.0	398.2 23.9
1102	SANDNES.....	68	2986	521.8	1621.3	589.5	605.6 138.5
1103	STAVANGER.....	169	15639	4563.3	28000.6	5229.3	5200.2 880.0
1106	HAUGESUND.....	39	2246	372.8	1047.9	401.7	461.9 39.4
1111	SOKNDAL.....	4	399	77.9	342.0	156.5	156.5 58.0
1112	LUND.....	4	549	73.5	245.4	100.5	102.4 19.7
1114	BJERKREIM.....	4	107	19.2	117.9	17.6	32.8 1.6
1119	HÅ.....	30	790	124.8	794.2	58.4	200.6 32.0
1120	KLEPP.....	25	1245	207.1	971.4	182.3	262.4 64.3
1121	TIME.....	29	1432	250.1	882.7	247.1	276.6 32.0
1122	GJESDAL.....	16	438	55.1	280.3	69.1	85.8 11.1
1124	SOLA.....	22	2197	651.3	3394.1	609.4	666.8 159.9
1127	RANDABERG.....	10	139	23.4	69.9	36.1	36.2 8.3
1129	FORSAND.....	7	70	8.0	42.9	18.7	19.5 2.8
1130	STRAND.....	17	721	118.2	330.6	167.4	167.7 26.0
1133	HJELMELAND.....	8	139	22.2	125.2	39.2	39.3 14.3
1134	SULDAL.....	10	108	13.9	65.1	26.2	26.2 0.8
1135	SAUDA.....	8	821	142.6	619.4	179.6	179.5 7.2
1141	FINNØY.....	1	38	:	:	:	:
1142	RENNESØY.....	2	19	:	:	:	:
1144	KVITSØY.....	3	17	1.8	5.4	2.1	2.1 0.1
1145	BOKN.....	1	26	:	:	:	:
1146	TYSVÅR.....	8	486	121.7	1639.0	1388.2	1388.1 -1.8
1149	KARMØY.....	49	3087	588.1	3121.6	1053.8	1084.7 642.2
1151	UTSIRA.....	1	16	:	:	:	:
1154	VINDAFJORD.....	8	156	20.7	181.9	0.7	29.6 3.9
HORDALAND.....		632	31308	5478.0	22236.4	6580.7	6779.6 3653.8
2	OLJEUTVINNING OG BERGVERKSDRIFT.....	8	1486	564.1	643.0	591.4	589.8 588.6
22	UTVINNING AV RÅOLJE OG NATURGASS.....	-	1388	:	:	:	:
29	BERGVERKSDRIFT ELLERS.....	8	98	:	:	:	:
3	INDUSTRI.....	624	29822	4913.8	21593.4	5989.4	6189.7 3065.3
311-12	PRODUKSJON AV NÆRINGSMIDLER.....	118	4275	621.9	3897.8	562.9	931.2 152.1
313	PRODUKSJON AV DRIKKEVARER.....	3	610	124.7	596.7	420.9	176.8 73.0
314	PRODUKSJON AV TOBAKKSVARER.....	-	45	:	:	:	:
321	PRODUKSJON AV TEKSTILVARER.....	39	1902	223.3	670.7	263.0	271.0 38.9
322	PRODUKSJON AV KLÅR, UNNTATT SKOTØY.....	7	275	33.8	92.1	31.1	33.0 2.0
323	PRODUKSJON AV LÅR OG LÅR- OG SKINNVARER, UNNTATT KLÅR OG SKOTØY.....	3	104	13.0	72.2	15.9	16.1 3.5
324	PRODUKSJON AV SKOTØY.....	1	5	:	:	:	:
331	PROD. AV TREVARER, UNNTATT MØBLER OG INNREDN..	43	589	87.8	368.9	126.6	126.8 26.8
332	PRODUKSJON AV MØBLER OG INNREDNINGER AV TRE...	23	586	79.2	282.5	103.1	103.4 13.1
341	TREFOREDLING.....	3	79	14.5	37.5	17.6	17.6 -
342	GRAFISK PRODUKSJON OG FORLAGSVIRKSOMHET.....	74	3354	412.4	984.9	491.3	508.8 74.9
351	PRODUKSJON AV KJEMISKE RÅVARER.....	6	478	95.0	430.1	156.3	156.1 20.1
352	PRODUKSJON AV KJEMISK-TEKNISKE PRODUKTER.....	5	252	44.4	218.0	67.9	67.9 2.2
353	RAFFINERING AV JORDOLJE.....	1	427	:	:	:	:

1) ENGELSK OVERSETTELSE AV NÆRINGSGRUPPERINGEN ER GITT I VEDLEGG 1.

TABELL 45 (FORTS.). HOVEDTALL FOR STORE BEDRIFTER, ETTER FYLKE OG NÆRINGSHOVEDGRUPPE/KOMMUNE

FYLKE/NÆRINGSHOVEDGRUPPE 1)/KOMMUNE	BE- DRIF- TER	SYS- SEL- SAITE	LØNNS- KOST- NADER	BRUTTO- PRODUK- SJONS- VERDI	BEAR- BEID- INGS- VERDI	BEARBEID-	BRUTTO- INVE- STERING
						TIL FAKTOR- PRISER	
MILL. KR							
354	PRODUKSJON AV JORDOLJE- OG KULLPRODUKTER.....	-	15	:	:	:	:
355	PRODUKSJON OG REPARASJON AV GUMMIPRODUKTER....	3	62	12.8	42.6	16.7	16.7
356	PRODUKSJON AV PLASTVARER.....	17	362	54.0	177.0	69.7	69.8
362	PRODUKSJON AV GLASS OG GLASSVARER.....	2	50	:	:	:	:
369	PRODUKSJON AV MINERALSKE PRODUKTER ELLERS.....	28	675	118.4	522.0	154.5	154.7
371	PRODUKSJON AV JERN, STÅL OG FERROLEGERINGER....	4	867	153.0	773.4	205.6	205.6
372	PRODUKSJON AV IKKE-JERNHOLDIGE METALLER.....	3	1311	247.2	1338.0	319.7	319.7
331	PRODUKSJON AV METALLVARER.....	68	1393	296.2	825.3	346.8	354.9
332	PRODUKSJON AV MASKINER.....	67	5807	1179.9	3949.0	1454.5	1455.2
383	PROD. AV ELEKTRISKE APPARATER OG MATERIELL....	27	1548	284.0	519.3	294.6	295.0
334	PRODUKSJON AV TRANSPORTMIDLER.....	63	3721	613.1	2104.9	598.4	728.4
335	PROD. AV TEKNISKE OG VITENSKAPELIGE INSTRUM., FOTOARTIKLER OG OPTISKE ARTIKLER.....	8	272	47.6	109.1	41.1	49.9
39	INDUSTRIPRODUKSJON ELLERS.....	8	258	42.0	117.8	48.0	48.1
1201	BERGEN.....	288	16831	3092.7	9706.4	3575.1	3697.5
1211	ETNE.....	11	284	35.6	155.7	47.7	48.5
1214	ØLEN.....	10	200	31.3	298.5	30.3	58.1
1216	SVEIO.....	2	29	:	:	:	:
1219	BØMLO.....	17	420	58.4	191.8	62.0	63.3
1221	STORD.....	23	3131	630.3	1992.6	860.0	863.9
1222	FITJAR.....	5	68	8.6	32.5	9.5	9.6
1223	TYSNES.....	6	137	20.5	64.8	26.4	26.6
1224	KVINNHERRAD.....	22	1401	234.5	1136.1	360.4	368.5
1227	JONDAL.....	2	32	:	:	:	:
1228	ODDA.....	15	1348	251.2	1048.0	255.0	255.5
1231	ULLENSVANG.....	6	151	12.0	36.7	15.7	16.3
1232	EIDFJORD.....	2	32	:	:	:	:
1233	ULVIK.....	2	23	:	:	:	:
1234	GRANVIN.....	2	40	:	:	:	:
1235	VOSS.....	21	562	82.3	284.0	96.7	105.2
1238	KVAM.....	19	840	133.5	572.0	166.8	176.8
1241	FUSA.....	13	305	44.7	203.5	59.6	60.0
1242	SAMNANGER.....	2	95	:	:	:	:
1243	OS.....	21	782	115.8	429.2	134.6	135.5
1244	AUSTEVOLL.....	8	206	26.1	214.9	40.0	40.8
1245	SUND.....	5	116	12.9	60.4	17.7	19.7
1246	FJELL.....	15	490	93.3	313.3	103.9	104.0
1247	ASKØY.....	20	599	86.2	345.1	101.9	102.2
1251	VAKSDAL.....	13	768	98.2	356.1	146.1	147.4
1252	MODALEN.....	2	10	:	:	:	:
1253	OSTERØY.....	21	437	56.5	238.6	77.7	78.0
1256	MELAND.....	8	383	64.3	208.1	74.6	74.8
1259	ØYGARDEN.....	3	77	7.7	35.6	9.8	9.8
1260	RADØY.....	14	361	52.8	240.4	89.7	90.2
1263	LINDÅS.....	21	890	160.1	3652.6	145.0	146.0
1264	AUSTRHEIM.....	5	127	17.6	51.7	20.6	20.6
1265	FEDJE.....	3	81	11.1	35.1	11.3	11.3
1266	MASFJORDEN.....	5	47	6.3	12.2	5.8	5.8
	SOGN OG FJORDANE.....	196	8369	1260.8	6987.9	1661.9	1967.8
2	O L J E U T V I N N I N G O G Ø E R G V E R K S D R I F T.....	5	45	8.7	31.5	12.5	12.5
22	UTVINNING AV RÅOLJE OG NATURGASS.....	-	3	:	:	:	:
29	BERGVERKSDRIFT ELLERS.....	5	42	:	:	:	:
3	I N D U S T R I.....	191	8324	1252.2	6956.3	1649.5	1955.3
311-12	PRODUKSJON AV NÆRINGSMIDLER.....	55	2005	250.9	2202.6	115.3	394.5
313	PRODUKSJON AV ØRIKKEVARER.....	-	20	:	:	:	:
321	PRODUKSJON AV TEKSTILVARER.....	4	98	13.1	55.9	22.3	22.6
322	PRODUKSJON AV KLÆR, UNNTATT SKOTØY.....	11	506	54.6	153.3	68.0	69.8
324	PRODUKSJON AV SKOTØY.....	3	54	5.5	13.9	5.3	5.8
331	PROD. AV TREVARER, UNNTATT MØBLER OG INNRÆDN.....	26	362	42.3	182.3	61.7	62.6
332	PRODUKSJON AV MØBLER OG INNRÆDNINGER AV TRE.....	10	187	22.3	63.1	26.0	30.1
341	TREFOREDLING.....	1	32	:	:	:	:
342	GRAFISK PRODUKSJON OG FORLAGSVIRKSOMHET.....	14	208	29.3	79.9	41.8	44.9
351	PRODUKSJON AV KJEMISKE RÅVARER.....	2	27	:	:	:	:
354	PRODUKSJON AV JORDOLJE- OG KULLPRODUKTER.....	1	392	:	:	:	:
355	PRODUKSJON OG REPARASJON AV GUMMIPRODUKTER....	1	12	:	:	:	:
356	PRODUKSJON AV PLASTVARER.....	5	72	8.1	34.0	13.2	13.3

1) ENGELSK OVERSETTELSE AV NÆRINGSGRUPPERINGEN ER GITT I VEDLEGG 1.

TABELL 45 (FORTS.). HOVEDTALL FOR STORE BEDRIFTER, ETTER FYLKE OG NÆRINGSHOVEDGRUPPE/KOMMUNE

FYLKE/NÆRINGSHOVEDGRUPPE 1)/KOMMUNE	BE- DRIF- TER	SYS- SEL- SATTE	LØNNS- KOST- NADER	BRUTTO- PRODUK- SJONS- VERDI	BEAR- BEID- INGS- VERDI	BEARBEID-	BRUTTO-
						TIL FAKTOR- PRISER	
MILL. KR							
362	PRODUKSJON AV GLASS OG GLASSVARER.....	1	24	:	:	:	:
309	PRODUKSJON AV MINERALSKE PRODUKTER ELLERS.....	7	112	17.5	92.7	30.7	4.0
371	PRODUKSJON AV JERN, STÅL OG FERROLEGERINGER...	1	387	:	:	:	:
372	PRODUKSJON AV IKKE-JERNHOLDIGE METALLER.....	4	2193	404.9	2415.0	781.0	193.4
381	PRODUKSJON AV METALLVARER.....	20	766	111.8	331.6	136.4	7.7
382	PRODUKSJON AV MASKINER.....	8	98	16.1	33.1	18.1	0.2
384	PRODUKSJON AV TRANSPORTMIDLER.....	16	716	116.6	436.6	136.0	18.0
39	INDUSTRIPRODUKSJON ELLERS.....	1	53	:	:	:	:
1401	FLORA.....	16	441	66.0	429.5	73.8	11.6
1411	GULEN.....	3	53	5.2	38.6	8.5	0.2
1412	SOLUND.....	1	34	:	:	:	:
1413	HYLLESTAD.....	2	155	:	:	:	:
1416	HØYANGER.....	8	865	160.0	790.0	192.6	58.9
1417	VIK.....	5	231	32.2	137.2	46.3	2.4
1418	BALESTRAND.....	2	26	:	:	:	:
1419	LEIKANGER.....	8	106	15.9	68.9	24.4	1.7
1420	SØGDAL.....	6	237	34.3	259.1	-18.0	1.6
1421	AURLAND.....	2	21	:	:	:	:
1422	LÅRDAL.....	2	52	:	:	:	:
1424	ÅRDAL.....	9	1975	350.4	2171.0	722.9	192.5
1426	LUSTER.....	4	141	20.2	51.7	21.9	0.4
1428	ASKVOLL.....	5	142	14.3	54.3	20.8	1.1
1429	FJALER.....	7	280	36.0	105.9	44.7	2.0
1430	GAULAR.....	4	68	8.5	18.2	10.1	7.1
1431	JØLSTER.....	4	41	5.1	12.9	7.0	0.2
1432	FØRDE.....	17	463	66.1	408.2	19.0	11.0
1433	NAUSTDAL.....	2	27	:	:	:	:
1438	BREMANGER.....	6	485	79.4	372.7	86.5	62.2
1439	VÅGSØY.....	25	886	113.3	907.4	170.0	37.9
1441	SELJE.....	5	232	29.1	107.5	44.5	7.2
1443	EID.....	15	443	61.2	316.6	41.8	12.5
1444	HORNINDAL.....	4	70	6.2	12.9	6.6	1.9
1445	GLOPPEN.....	13	279	35.1	166.5	13.6	8.8
1449	STRYN.....	21	616	77.6	368.8	73.5	13.4
MØRE OG ROMSDAL.....	648	22080	3216.9	15412.2	4017.0	4540.8	767.7
2	O L J E U T V I N N I N G O G B E R G V E R K S D R I F T.....	16	330	66.0	271.4	131.2	48.8
22	UTVINNING AV RØRLJE OG NATURGASS.....	-	-	:	:	:	:
23	BRYTING OG UTVINNING AV MALM.....	1	43	:	:	:	:
29	BERGVERKSØDRIFT ELLERS.....	15	287	:	:	:	:
3	I N D U S T R I.....	632	21750	3150.9	15140.8	3885.8	718.9
311-12	PRODUKSJON AV NÆRINGSMIDLER.....	150	3150	437.6	3879.6	298.9	147.0
313	PRODUKSJON AV DRIKKEVARER.....	3	107	16.2	77.2	38.5	11.3
321	PRODUKSJON AV TEKSTILVARER.....	37	1092	122.8	395.0	146.6	10.9
322	PRODUKSJON AV KLÅR, UNNTATT SKOTØY.....	30	1159	108.0	322.1	127.3	9.1
324	PRODUKSJON AV SKOTØY.....	2	79	:	:	:	:
331	PROD. AV TREVARER, UNNTATT MØBLER OG INNREDN.....	38	524	69.4	322.0	100.9	18.0
332	PRODUKSJON AV MØBLER OG INNREDNINGER AV TRE.....	88	3376	451.9	1847.9	610.6	77.2
341	TREFØREDLING.....	1	44	:	:	:	:
342	GRAFISK PRODUKSJON OG FORLAGSVIRKSOMHET.....	29	1068	135.6	318.0	160.1	19.2
351	PRODUKSJON AV KJEMISKE RÅVARER.....	3	32	7.3	137.0	39.3	7.4
352	PRODUKSJON AV KJEMISK-TEKNISKE PRODUKTER.....	4	199	31.3	188.0	73.9	1.6
354	PRODUKSJON AV JORDOLJE- OG KULLPRODUKTER.....	3	17	2.6	16.6	6.3	6.2
356	PRODUKSJON AV PLASTVARER.....	22	775	112.8	512.6	182.7	42.7
362	PRODUKSJON AV GLASS OG GLASSVARER.....	1	22	:	:	:	:
369	PRODUKSJON AV MINERALSKE PRODUKTER ELLERS.....	34	525	90.1	395.9	137.6	71.8
371	PRODUKSJON AV JERN, STÅL OG FERROLEGERINGER...	1	23	:	:	:	:
372	PRODUKSJON AV IKKE-JERNHOLDIGE METALLER.....	2	1452	:	:	:	:
331	PRODUKSJON AV METALLVARER.....	57	1842	282.4	874.7	368.5	54.1
332	PRODUKSJON AV MASKINER.....	29	974	160.6	546.9	171.5	14.8
383	PROD. AV ELEKTRISKE APPARATER OG MATERIELL.....	7	199	33.4	138.6	52.4	9.1
334	PRODUKSJON AV TRANSPORTMIDLER.....	87	4996	799.9	3673.5	880.6	110.9
39	INDUSTRIPRODUKSJON ELLERS.....	4	95	10.7	37.1	11.5	-

1) ENGELSK OVERSETTELSE AV NÆRINGSGRUPPERINGEN ER GITT I VEDLEGG 1.

TABELL 45 (FORTS.). HOVEDTALL FOR STORE BEDRIFTER, ETTER FYLKE OG NÆRINGSHOVEDGRUPPE/KOMMUNE

FYLKE/NÆRINGSHOVEDGRUPPE 1)/KOMMUNE	BE- DRIF- TER	SYS- SEL- SATTE	LØNNS- KOST- NADER	BRUTTO- PRODUK- SJONS- VERDI	BEAR- BEID- INGS- VERDI	BEARBEID- INGSVERDI TIL FAKTOR- PRISER	BRUTTO- INVE- STERING	MILL. KR	
1502 MOLDE.....	43	2067	330.4	1130.7	349.2	411.0	44.9		
1503 KRISTIANSUND.....	42	1543	245.5	959.8	269.7	299.7	43.9		
1504 ÅLESUND.....	89	3042	423.8	2383.0	463.8	613.1	127.5		
1511 VANYLVEN.....	8	349	57.2	233.8	112.3	113.5	46.5		
1514 SANDE.....	14	283	39.1	209.2	47.9	53.0	9.1		
1515 HERØY.....	19	471	62.1	281.5	82.9	85.2	12.4		
1516 ULSTEIN.....	12	982	152.5	743.5	185.5	215.6	12.1		
1517 HAREID.....	12	503	78.9	253.9	108.3	110.6	19.7		
1519 VGLDA.....	22	456	57.7	176.1	66.7	69.4	10.8		
1520 ØRSTA.....	27	987	141.8	453.6	187.2	188.9	18.8		
1523 ØRSKOG.....	6	55	7.2	39.3	10.9	11.8	1.5		
1524 NORDDAL.....	6	82	7.8	30.0	7.1	7.4	0.9		
1525 STRANDA.....	25	867	116.5	596.9	165.2	166.7	18.2		
1526 STORDAL.....	6	297	35.6	185.0	61.3	61.9	16.1		
1528 SYKKYLVEN.....	30	1688	231.1	1023.9	311.3	312.5	46.4		
1529 SKODJE.....	10	170	25.0	107.5	38.7	38.9	10.0		
1531 SULA.....	31	721	99.0	554.2	142.0	144.0	13.6		
1532 GISKE.....	17	306	42.5	298.9	61.3	61.3	4.5		
1534 HARAM.....	38	1292	199.9	875.8	263.1	265.5	29.7		
1535 VESTNES.....	26	678	102.8	1064.7	115.2	159.0	24.9		
1539 RAUMA.....	31	857	100.6	375.6	129.3	138.0	15.7		
1543 NESSET.....	7	125	20.1	61.9	24.2	24.2	0.6		
1545 MIDSUND.....	3	91	11.0	50.6	16.8	17.2	0.7		
1546 SANDØY.....	4	162	21.8	57.9	24.6	24.7	2.8		
1547 AUKRA.....	4	144	18.3	94.9	26.2	26.2	7.7		
1548 FRÆNA.....	15	410	68.1	555.8	60.6	136.8	75.1		
1551 EIDE.....	17	230	33.1	108.0	54.1	54.4	4.9		
1554 AVERØY.....	20	430	51.4	271.2	38.8	43.8	8.0		
1556 FREI.....	8	87	11.8	76.3	20.1	20.2	2.5		
1557 GJEMNES.....	2	68	:	:	:	:	:		
1560 TINGVOLL.....	4	96	:	:	:	:	:		
1563 SUNNDAL.....	11	1616	280.5	1461.8	461.2	476.6	103.6		
1566 SURNADAL.....	19	472	66.9	396.4	78.7	112.0	22.4		
1567 RINDAL.....	5	136	15.9	76.6	-11.3	18.6	0.9		
1569 AURE.....	3	70	10.1	46.1	-6.1	6.4	-		
1571 HALSA.....	7	92	12.6	46.5	3.7	5.1	8.3		
1573 SMØLA.....	5	155	16.7	51.1	20.2	21.5	4.3		
SØR- TRØNDELAG.....	385	14809	2395.7	10636.3	2831.3	3069.4	491.3		
2 O L J E U T V I N N I N G O G B E R G V E R K S D R I F T.....	10	452	101.9	201.1	99.7	107.2	11.0		
22 UTVINNING AV RÅOLJE OG NATURGASS.....	-	197	:	:	:	:	:		
23 BRYTING OG UTVINNING AV MALM.....	3	157	:	:	:	:	:		
29 BERGVERKSDRIFT ELLERS.....	7	98	:	:	:	:	:		
3 I N D U S T R I.....	375	14357	2293.9	10435.2	2731.5	2962.2	480.4		
311-12 PRODUKSJON AV NÆRINGSMIDLER.....	103	3572	516.2	4364.5	403.6	750.1	165.1		
313 PRODUKSJON AV DRIKKEVARER.....	3	465	81.8	449.1	286.9	121.9	6.7		
314 PRODUKSJON AV TOBAKKSVARER.....	-	44	:	:	:	:	:		
321 PRODUKSJON AV TEKSTILVARER.....	5	114	13.9	35.1	17.4	17.9	0.5		
322 PRODUKSJON AV KLÅR, UNNTATT SKOTØY.....	9	106	10.3	28.0	11.0	11.1	0.5		
323 PRODUKSJON AV LÅR OG LÅR- OG SKINNVARER, UNNTATT KLÅR OG SKOTØY.....	1	9	:	:	:	:	:		
324 PRODUKSJON AV SKOTØY.....	1	6	:	:	:	:	:		
331 PROD. AV TREVARER, UNNTATT MØBLER OG INNREDN.....	50	1063	143.2	701.9	202.7	203.8	17.1		
332 PRODUKSJON AV MØBLER OG INNREDNINGER AV TRE.....	12	363	45.7	188.4	71.8	73.8	13.4		
341 TREFOREDNING.....	5	479	71.3	337.0	101.9	101.9	8.4		
342 GRAFISK PRODUKSJON OG FORLAGSVIRKSOMHET.....	35	1509	292.5	708.3	357.6	373.0	51.7		
351 PRODUKSJON AV KJEMISKE RÅVARER.....	3	130	24.3	85.4	31.3	31.6	1.0		
352 PRODUKSJON AV KJEMISKE-TEKNISKE PRODUKTER.....	-	10	:	:	:	:	:		
354 PRODUKSJON AV JORDOLJE- OG KULLPRODUKTER.....	1	24	:	:	:	:	:		
355 PRODUKSJON OG REPARASJON AV GUMMIPRODUKTER.....	1	23	:	:	:	:	:		
356 PRODUKSJON AV PLASTVARER.....	17	278	36.1	115.1	37.9	47.3	11.6		
362 PRODUKSJON AV GLASS OG GLASSVARER.....	3	115	:	:	:	:	:		
369 PRODUKSJON AV MINERALSKE PRODUKTER ELLERS.....	18	485	84.7	369.1	131.4	131.4	32.5		

1) ENGELSK OVERSETTELSE AV NÆRINGSGRUPPERINGEN ER GITT I VEDLEGG 1.



TABELL 45 (FORTS.). HOVEDTALL FOR STORE BEDRIFTER, ETTER FYLKE OG NÆRINGSHOVEDGRUPPE/KOMMUNE

FYLKE/NÆRINGSHOVEDGRUPPE 1)/KOMMUNE	BE- DRIF- TER	SYS- SEL- SATTE	LØNNS- KOST- NADER	BRUTTO- PRODUK- SJONS- VERDI	BEAR- BEID- INGS- VERDI	BEARBEID- INGSVERDI TIL FAKTOR- PRISER	BRUTTO- INVE- STERING	MILL. KR	
371	PRODUKSJON AV JERN, STÅL OG FERROLEGERINGER...	7	692	123.4	648.8	128.3	128.4	21.7	
372	PRODUKSJON AV IKKE-JERNHOLDIGE METALLER.....	1	9	:	:	:	:	:	
381	PRODUKSJON AV METALLVARER.....	29	1342	215.4	562.9	253.1	256.1	37.8	
382	PRODUKSJON AV MASKINER.....	25	990	178.0	373.4	192.1	192.2	3.3	
383	PROD. AV ELEKTRISKE APPARATER OG MATERIELL....	14	1273	216.0	620.2	260.2	260.8	78.0	
384	PRODUKSJON AV TRANSPORTMIDLER.....	24	1151	183.3	628.9	178.8	190.6	19.6	
385	PROD. AV TEKNISKE OG VITENSKAPELIGE INSTRUM., FOTOARTIKLER OG OPTISKE ARTIKLER.....	2	30	:	:	:	:	:	
39	INDUSTRIPRODUKSJON ELLERS.....	6	95	12.5	26.9	13.1	13.5	2.2	
1601	TRONDHEIM.....	172	9551	1666.9	7063.2	2219.1	2104.3	334.4	
1612	HEMNE.....	8	402	61.6	343.5	28.0	52.4	14.5	
1613	SNILLFJORD.....	1	5	:	:	:	:	:	
1617	HITRA.....	11	242	26.1	83.7	16.2	35.1	2.6	
1620	FRØYA.....	9	229	24.7	95.1	30.7	35.9	7.1	
1621	ØRLAND.....	7	101	15.9	144.8	-3.9	26.4	10.9	
1622	AGDENES.....	2	51	:	:	:	:	:	
1624	RISSA.....	10	362	52.2	350.9	22.8	76.9	17.7	
1627	BJUGN.....	7	157	24.0	89.0	24.1	25.0	8.5	
1630	ÅFJORD.....	8	96	11.1	81.9	-20.5	18.6	2.6	
1632	ROAN.....	1	8	:	:	:	:	:	
1633	OSEN.....	1	27	:	:	:	:	:	
1634	OPPDAL.....	12	234	32.8	229.5	20.4	50.3	13.4	
1635	RENNEBU.....	5	64	9.1	148.3	6.1	18.0	6.6	
1636	MELDAL.....	12	369	53.4	209.8	50.8	52.0	4.0	
1638	ORKDAL.....	29	905	144.4	563.1	137.5	173.7	15.7	
1640	RØROS.....	21	550	70.2	333.6	80.3	104.1	14.7	
1644	HOLTÅLEN.....	5	111	13.3	42.1	1.2	14.0	1.6	
1648	MIDTRE GAULDAL.....	15	264	35.2	205.0	19.2	50.1	4.9	
1653	MELHUS.....	24	396	52.3	273.5	82.8	83.7	7.2	
1657	SKAUN.....	5	127	19.7	78.7	34.3	34.1	3.3	
1662	KLÅBU.....	2	55	:	:	:	:	:	
1663	MALVIK.....	5	222	32.5	104.1	-35.7	39.0	2.5	
1664	SELBU.....	13	281	33.9	117.1	17.2	46.0	18.1	
NORD-	TRØNDELAG.....	202	8014	1213.2	7560.4	1634.0	2050.0	386.1	
2	OLJEUTVINNING OG BERGVERKSDRIFT.....	12	404	65.3	177.2	69.6	70.3	21.3	
23	BRYTING OG UTVINNING AV MALM.....	2	332	:	:	:	:	:	
29	BERGVERKSDRIFT ELLERS.....	10	72	:	:	:	:	:	
3	INDUSTRI.....	190	7610	1147.9	7383.2	1564.4	1979.7	364.8	
311-12	PRODUKSJON AV NÆRINGSMIDLER.....	57	1529	199.3	2230.3	-32.7	354.9	51.9	
313	PRODUKSJON AV DRIKKEVARER.....	-	28	:	:	:	:	:	
322	PRODUKSJON AV KLÅR, UNNTATT SKOTØY.....	2	56	:	:	:	:	:	
323	PRODUKSJON AV LÅR OG LÅR- OG SKINNVARER, UNNTATT KLÅR OG SKOTØY.....	1	8	:	:	:	:	:	
331	PROD. AV TREVÅRER, UNNTATT MØBLER OG INNREDN.....	37	954	124.8	587.8	173.6	183.5	26.7	
332	PRODUKSJON AV MØBLER OG INNREDNINGER AV TRE.....	3	80	12.0	72.3	18.7	18.7	3.1	
341	TREFØREDLING.....	4	991	175.5	2058.9	560.7	560.7	170.4	
342	GRAFISK PRODUKSJON OG FORLAGSVIRKSOMHET.....	13	428	62.9	141.5	71.7	74.9	9.7	
354	PRODUKSJON AV JORDOLJE- OG KULLPRODUKTER.....	2	21	:	:	:	:	:	
355	PRODUKSJON OG REPARASJON AV GUMMIPRODUKTER.....	1	10	:	:	:	:	:	
356	PRODUKSJON AV PLASTVARER.....	9	524	74.8	305.8	133.4	134.7	22.8	
362	PRODUKSJON AV GLASS OG GLASSVARER.....	1	83	:	:	:	:	:	
369	PRODUKSJON AV MINERALSKE PRODUKTER ELLERS.....	13	329	57.2	243.2	72.1	72.3	10.8	
371	PRODUKSJON AV JERN, STÅL OG FERROLEGERINGER.....	1	228	:	:	:	:	:	
381	PRODUKSJON AV METALLVARER.....	20	547	79.8	256.7	83.6	93.6	12.2	
382	PRODUKSJON AV MASKINER.....	11	1106	175.0	682.0	197.2	198.1	20.8	
383	PROD. AV ELEKTRISKE APPARATER OG MATERIELL....	7	450	74.0	316.4	147.6	148.5	11.5	
384	PRODUKSJON AV TRANSPORTMIDLER.....	8	238	33.6	108.9	39.4	40.4	7.5	
1702	STEINKJER.....	29	981	140.5	1037.2	148.9	230.5	19.5	
1703	NAMSOS.....	28	803	119.6	796.4	88.3	217.9	16.3	
1711	MERÅKER.....	6	332	59.5	311.3	49.0	50.8	19.9	
1714	STJØRDAL.....	27	1082	159.6	678.2	198.1	243.9	38.8	

1) ENGLSK OVERSETTELSE AV NÆRINGSGRUPPERINGEN ER GITT I VEDLEGG 1.

TABELL 45 (FORTS.). HOVEDTALL FOR STORE BEDRIFTER, ETTER FYLKE OG NÆRINGSHOVEDGRUPPE/KOMMUNE

FYLKE/NÆRINGSHOVEDGRUPPE 1)/KOMMUNE	BE- DRIF- TER	SYS- SEL- SATTE	LØNNS- KOST- NADER	BRUTTO- PRODUK- SJONS- VERDI	BEAR- BEID- INGS- VERDI	BEARBEID-	BRUTTO-
						TIL FAKTOR- PRISER	
MILL. KR							
1717 FROSTA.....	4	48	4.7	19.5	7.0	7.0	0.4
1718 LEKSVIK.....	8	309	42.2	154.8	65.5	67.3	23.9
1719 LEVANGER.....	19	1323	217.3	2225.4	608.1	618.0	168.3
1721 VERDAL.....	24	1593	250.6	1232.1	240.9	312.3	37.9
1723 MOSVIK.....	2	44	:	:	:	:	:
1724 VERRAN.....	6	445	72.9	260.9	75.1	79.5	25.2
1725 NAMDALSEID.....	2	39	:	:	:	:	:
1729 INDERØY.....	9	201	29.7	218.8	32.7	50.7	11.0
1736 SNØSA.....	6	110	14.7	72.6	7.6	22.1	5.4
1738 LIERNE.....	2	11	:	:	:	:	:
1739 RØYRVIK.....	1	135	:	:	:	:	:
1740 NAMSSKOGAN.....	1	34	:	:	:	:	:
1742 GRONG.....	4	42	5.1	12.1	6.6	8.2	0.7
1743 HØYLANDET.....	1	15	:	:	:	:	:
1744 OVERHALLA.....	7	151	19.8	145.7	30.3	32.0	4.0
1750 VIKNA.....	4	93	11.3	49.4	15.2	17.0	5.0
1751 NÆRØY.....	11	219	25.0	162.7	8.2	38.6	4.4
1755 LEKA.....	1	4	:	:	:	:	:
NORDLAND.....	351	14996	2253.8	10539.5	2693.2	3823.4	776.2
2 O L J E U T V I N N I N G O G							
B E R G V E R K S D R I F T.....	16	1121	171.5	434.4	148.6	206.6	77.5
23 BRYTING OG UTVINNING AV MALM.....	4	934	140.9	326.6	116.4	172.0	72.5
29 BERGVERKSDRIFT ELLERS.....	12	187	30.6	107.8	32.2	34.6	5.0
3 I N D U S T R I.....	335	13875	2082.2	10105.1	2544.5	3616.8	698.6
311-12 PRODUKSJON AV NÆRINGSMIDLER.....	146	3491	378.1	2514.8	162.9	599.0	115.1
313 PRODUKSJON AV DRIKKEVARER.....	2	99	:	:	:	:	:
321 PRODUKSJON AV TEKSTILVARER.....	9	214	29.1	135.1	39.4	40.2	0.9
322 PRODUKSJON AV KLÆR, UNNTATT SKOTØY.....	1	14	:	:	:	:	:
331 PROD. AV TREVARER, UNNTATT MØBLER OG INNREDN.....	25	593	75.1	352.2	108.7	116.0	11.3
332 PRODUKSJON AV MØBLER OG INNREDNINGER AV TRE.....	2	15	:	:	:	:	:
341 TREFOREDLING.....	1	24	:	:	:	:	:
342 GRAFISK PRODUKSJON OG FORLAGSVIRKSOMHET.....	24	817	124.4	263.3	136.9	150.6	31.0
351 PRODUKSJON AV KJEMISKE RÅVARER.....	2	624	:	:	:	:	:
354 PRODUKSJON AV JORDOLJE- OG KULLPRODUKTER.....	2	339	:	:	:	:	:
355 PRODUKSJON OG REPARASJON AV GUMMIPRODUKTER.....	-	5	:	:	:	:	:
356 PRODUKSJON AV PLASTVARER.....	6	127	18.7	92.9	36.5	37.1	17.2
362 PRODUKSJON AV GLASS OG GLASSVARER.....	3	46	6.1	12.1	6.7	6.7	0.2
369 PRODUKSJON AV MINERALSKE PRODUKTER ELLERS.....	10	359	63.1	280.5	87.8	88.5	105.9
371 PRODUKSJON AV JERN, STÅL OG FERROLEGERINGER.....	6	3130	527.6	2757.5	529.5	1164.9	167.0
372 PRODUKSJON AV IKKE-JERNHOLDIGE METALLER.....	2	1034	:	:	:	:	:
381 PRODUKSJON AV METALLVARER.....	26	654	86.7	236.2	99.9	103.5	13.0
382 PRODUKSJON AV MASKINER.....	28	1107	176.8	478.4	176.8	185.9	15.6
383 PROD. AV ELEKTRISKE APPARATER OG MATERIELL.....	3	201	43.9	190.3	73.3	73.3	11.7
384 PRODUKSJON AV TRANSPORTMIDLER.....	36	950	152.8	424.7	183.6	185.9	23.4
39 INDUSTRIPRODUKSJON ELLERS.....	1	32	:	:	:	:	:
1804 BODØ.....	41	1337	217.4	847.8	248.9	283.3	47.7
1805 NARVIK.....	21	839	137.5	412.4	147.2	163.8	24.5
1811 BINDAL.....	2	105	:	:	:	:	:
1812 SØMNA.....	1	28	:	:	:	:	:
1813 BRØNNØY.....	9	168	20.6	161.7	-2.0	30.6	2.6
1815 VEGA.....	2	18	:	:	:	:	:
1818 HERØY.....	6	101	6.5	31.2	8.9	10.5	1.0
1820 ALSTAHAUG.....	5	435	68.9	227.9	20.1	64.2	4.1
1822 LEIRFJORD.....	1	12	:	:	:	:	:
1824 VEFSN.....	19	1593	275.0	1358.9	390.9	446.4	163.5
1825 GRANE.....	1	72	:	:	:	:	:
1826 HATTFJELLDAL.....	2	104	:	:	:	:	:
1827 DØNNA.....	1	9	:	:	:	:	:
1828 NESNA.....	1	6	:	:	:	:	:
1832 HEMNES.....	7	319	39.4	145.0	47.6	62.9	5.6
1833 RANA.....	33	4323	689.0	3266.6	648.6	1338.2	256.1
1834 LURØY.....	8	70	7.1	42.4	18.0	18.4	0.6
1835 TRÅNA.....	1	6	:	:	:	:	:

1) ENGELSK OVERSETTELSE AV NÆRINGSGRUPPERINGEN ER GITT I VEDLEGG 1.

TABELL 45 (FORTS.). HOVEDTALL FOR STORE BEDRIFTER, ETTER FYLKE OG NÆRINGSHOVEDGRUPPE/KOMMUNE

FYLKE/NÆRINGSHOVEDGRUPPE 1)/KOMMUNE	BE- DRIF- TER	SYS- SEL- SATTE	LØNNS- KOST- NADER	BRUTTO- PRODUK- SJONS- VERDI	BEAR- BEID- INGS- VERDI	BEARBEID-	BRUTTO-
						TIL FAKTOR- PRISER	
MILL. KR							
1836 RØDØY.....	2	31	:	:	:	:	:
1837 MELØY.....	7	707	130.4	1038.1	419.9	437.6	70.6
1838 GILDESKÅL.....	3	27	2.4	12.4	3.0	3.1	-
1839 BEIARN.....	2	16	:	:	:	:	:
1840 SALTDAL.....	9	339	64.8	249.8	100.8	105.0	20.3
1841 FAUSKE.....	16	675	96.2	247.9	60.0	106.3	17.1
1842 SKJERSTAD.....	2	14	:	:	:	:	:
1845 SØRFOLD.....	4	366	71.3	350.5	113.8	114.0	11.7
1848 STEIGEN.....	5	82	11.1	52.9	-6.2	17.1	1.3
1849 HAMARØY.....	2	23	:	:	:	:	:
1850 TYSFJORD.....	4	250	46.8	189.9	52.0	52.7	39.2
1851 LØDINGEN.....	2	25	:	:	:	:	:
1853 EVELNES.....	2	35	:	:	:	:	:
1854 BALLANGEN.....	3	67	7.6	32.3	11.7	14.1	0.3
1856 RØST.....	3	35	4.1	22.1	6.4	6.8	0.2
1857 VÅRØY.....	4	51	5.1	63.4	12.5	13.4	13.1
1859 FLAKSTAD.....	4	22	2.1	25.6	7.0	7.0	6.2
1860 VESTVÅGØY.....	18	377	43.2	242.7	22.6	58.5	6.7
1865 VÅGAN.....	35	683	73.8	410.9	127.3	135.9	19.6
1866 HADSEL.....	9	296	31.6	144.0	35.5	45.5	1.9
1867 BØ.....	8	329	24.2	108.3	33.1	37.1	4.1
1868 ØKSNES.....	12	492	57.8	243.4	65.1	73.3	10.5
1870 SORTLAND.....	16	263	33.5	159.3	14.0	42.7	8.5
1871 ANDØY.....	12	177	20.1	120.6	19.0	33.3	10.3
1874 MOSKENES.....	6	69	5.5	57.2	16.3	16.4	5.1
TROMS.....	203	5967	840.8	3806.9	1064.3	1165.5	302.7
2 O L J E U T V I N N I N G O G							
BERGVERKSDRIFT.....	1	230	:	:	:	:	:
22 UTVINNING AV RÅOLJE OG NATURGASS.....	-	201	:	:	:	:	:
29 BERGVERKSDRIFT ELLERS.....	1	29	:	:	:	:	:
3 I N D U S T R I	202	5737	:	:	:	:	:
311-2 PRODUKSJON AV NÆRINGSMIDLER.....	85	2630	320.2	2027.0	313.1	506.7	64.9
313 PRODUKSJON AV DRIKKEVARER.....	1	265	:	:	:	:	:
314 PRODUKSJON AV TOBAKKSVARER.....	-	20	:	:	:	:	:
321 PRODUKSJON AV TEKSTILVARER.....	7	175	18.4	65.6	20.4	25.6	6.3
323 PRODUKSJON AV LÅR OG LÅR- OG SKINNVARER, UNNTATT KLÅR OG SKOTØY.....	1	7	:	:	:	:	:
331 PROD. AV TREVARER, UNNTATT MØBLER OG INNREDN.....	16	326	41.6	165.5	49.4	52.6	2.4
332 PRODUKSJON AV MØBLER OG INNREDNINGER AV TRE.....	2	70	:	:	:	:	:
342 GRAFISK PRODUKSJON OG FORLAGSVIRKSOMHET.....	16	458	86.5	183.6	100.6	104.6	14.5
351 PRODUKSJON AV KJEMISKE RÅVARER.....	1	8	:	:	:	:	:
352 PRODUKSJON AV KJEMISK-TEKNISKE PRODUKTER.....	-	7	:	:	:	:	:
356 PRODUKSJON AV PLASTVARER.....	6	124	19.6	202.2	34.4	36.1	3.8
362 PRODUKSJON AV GLASS OG GLASSVARER.....	1	15	:	:	:	:	:
369 PRODUKSJON AV MINERALSKE PRODUKTER ELLERS.....	9	123	17.9	110.2	28.5	29.2	14.6
371 PRODUKSJON AV JERN, STÅL OG FERRULEGERINGER.....	1	105	:	:	:	:	:
372 PRODUKSJON AV IKKE-JERNHOLDIGE METALLER.....	1	6	:	:	:	:	:
381 PRODUKSJON AV METALLVARER.....	19	304	39.6	116.2	49.8	56.3	17.0
382 PRODUKSJON AV MASKINER.....	7	103	20.1	49.2	24.8	24.8	5.2
383 PROD. AV ELEKTRISKE APPARATER OG MATERIELL.....	3	51	7.8	14.0	5.0	7.6	1.1
384 PRODUKSJON AV TRANSPORTMIDLER.....	24	918	109.2	319.6	127.1	132.2	20.3
385 PROD. AV TEKNISKE OG VITENSKAPELIGE INSTRUM., FOTOARTIKLER OG OPTISKE ARTIKLER.....	2	22	:	:	:	:	:
1901 HARSTAD.....	31	1581	249.5	742.2	259.0	294.6	128.7
1902 TROMSØ.....	65	1873	289.3	1375.4	488.0	422.2	88.6
1911 KVÅRFJORD.....	2	27	:	:	:	:	:
1913 SKÅRNLAND.....	4	102	13.9	60.3	9.4	10.2	1.0
1915 BJARKØY.....	1	21	:	:	:	:	:
1917 IBESTAD.....	3	128	13.8	77.5	17.4	17.9	-0.3
1919 GRATANGEN.....	1	15	:	:	:	:	:
1920 LAVANGEN.....	1	18	:	:	:	:	:
1922 BARDU.....	3	49	6.7	19.0	-	10.6	1.9
1923 SALANGEN.....	5	91	13.5	46.7	6.8	17.8	1.4
1924 MÅLSSELV.....	7	99	12.2	62.2	13.1	21.6	7.0
1925 SØRREISA.....	5	146	20.5	91.3	29.1	30.7	2.1

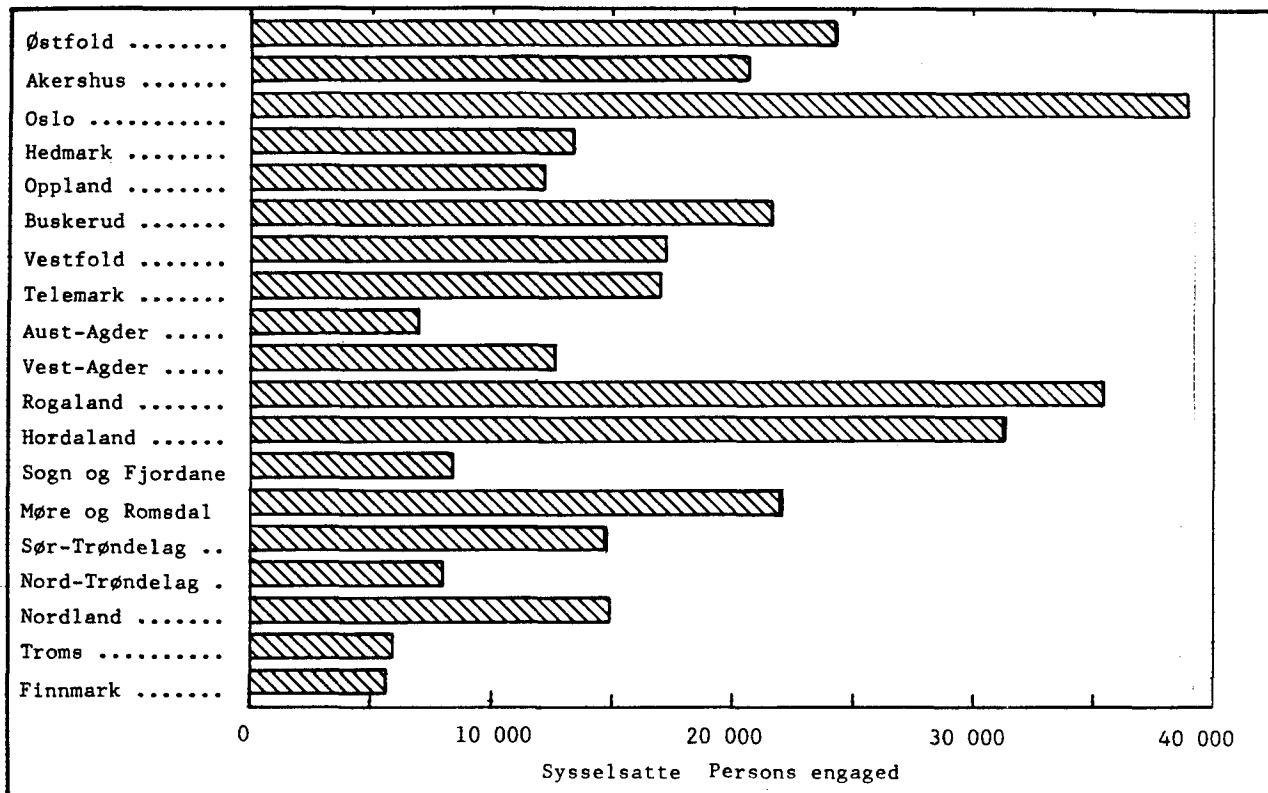
1) ENGELSK OVERSETTELSE AV NÆRINGSGRUPPERINGEN ER GITT I VEDLEGG 1.

TABELL 45 (FORTS.). HOVEDTALL FOR STORE BEDRIFTER, ETTER FYLKE OG NÆRINGSHOVEDGRUPPE/KOMMUNE

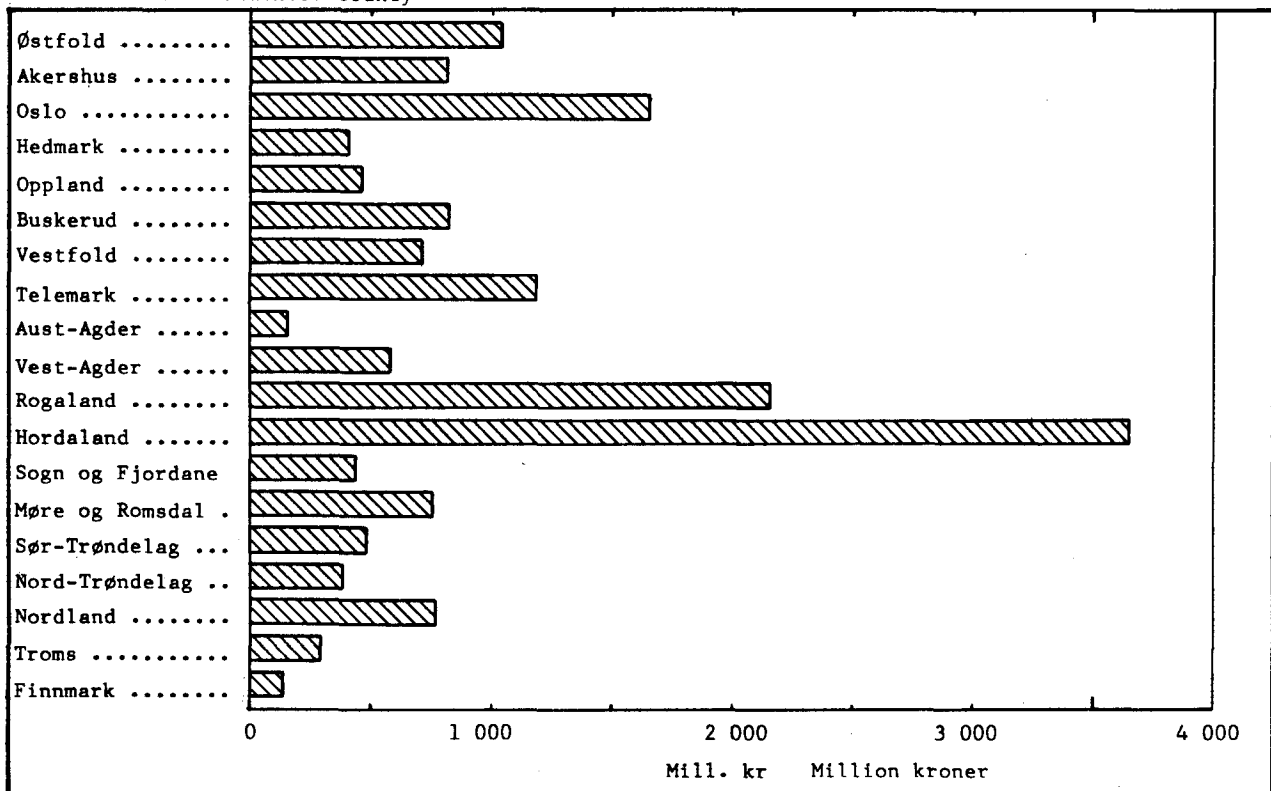
FYLKE/NÆRINGSHOVEDGRUPPE 1)/KOMMUNE	BE- DRIF- TER	SYS- SEL- SÅTTE	LØNNS- KOST- NADER	BRUTTO- PRODUK- SJONS- VERDI	BEAR- BEID- INGS- VERDI	BEARBEID-	BRUTTO- INVE- STERING
						TIL FAKTOR- PRISER	
MILL. KR							
1926 Dyrøy	2	49	:	:	:	:	:
1927 Tranøy	5	47	5.7	18.7	5.8	5.8	1.9
1928 Torsken	5	129	14.1	86.7	28.9	28.9	2.3
1929 Berg	4	64	7.2	57.4	13.2	16.3	1.8
1931 Lenvik	20	548	71.7	349.1	68.2	91.9	45.0
1933 Balsfjord	6	89	11.9	54.1	-27.3	18.1	2.6
1936 Karlsøy	5	127	11.4	102.0	7.5	18.3	5.1
1938 Lyngen	8	245	25.6	288.2	49.1	51.8	-0.2
1939 Storfjord	1	12	:	:	:	:	:
1940 Kåfjord	2	32	:	:	:	:	:
1941 Skjervøy	7	283	36.8	183.0	45.9	51.4	2.0
1942 Nordreisa	9	139	15.3	78.8	22.2	25.0	7.7
1943 Kvænangen	3	53	4.5	24.3	4.4	6.1	-
FINNMARK	133	5658	732.6	2996.7	663.9	1161.8	149.2
2 O L J E U T V I N N I N G O G B E R G V E R K S D R I F T	7	1191	:	:	:	:	:
22 UTVINNING AV RÅOLJE OG NATURGASS	-	2	:	:	:	:	:
23 BRYTING OG UTVINNING AV MALM	2	1012	:	:	:	:	:
29 BERGVERKSDRIFT ELLERS	5	177	29.9	142.2	63.4	64.4	4.3
3 I N D U S T R I	126	4467	:	:	:	:	:
311-12 PRODUKSJON AV NÆRINGSMIDLER	81	3620	422.1	2186.3	415.6	548.2	70.5
313 PRODUKSJON AV DRIKKEVARER	-	25	:	:	:	:	:
321 PRODUKSJON AV TEKSTILVARER	2	17	:	:	:	:	:
322 PRODUKSJON AV KLAR, UNNTATT SKOTØY	1	62	:	:	:	:	:
331 PROD. AV TREVARER, UNNTATT MØBLER OG INNPEDN.	6	113	13.4	37.8	9.5	13.0	2.2
342 GRAFISK PRODUKSJON OG FØRLAGSVIRKSOMHET	9	223	32.9	70.6	40.2	44.1	9.5
351 PRODUKSJON AV KJEMISKE RÅVARER	1	5	:	:	:	:	:
369 PRODUKSJON AV MINERALSKE PRODUKTER ELLERS	3	70	9.6	35.1	13.5	15.9	1.4
331 PRODUKSJON AV METALLVARER	6	90	11.3	25.8	15.1	15.1	0.3
382 PRODUKSJON AV MASKINER	7	70	9.6	17.1	10.1	10.1	0.4
384 PRODUKSJON AV TRANSPORTMIDLER	9	157	21.8	50.1	23.7	25.6	6.5
39 INDUSTRIPRODUKSJON ELLERS	1	15	:	:	:	:	:
2001 Hammerfest	9	737	103.1	321.5	124.0	135.6	20.2
2002 Vardø	8	263	29.6	159.0	35.8	40.3	9.2
2003 Vadsø	8	279	38.4	187.0	43.5	52.5	6.0
2011 Kautokeino	3	101	:	:	:	:	:
2012 Alta	19	654	77.1	443.9	81.4	122.5	14.3
2014 Loppa	5	57	4.1	17.6	5.5	6.8	1.7
2015 Hasvik	4	249	25.2	159.0	30.7	34.4	1.2
2016 Sørøysund	5	118	9.7	36.4	8.0	12.1	4.4
2017 Kvalsund	1	9	:	:	:	:	:
2018 Måsøy	8	373	39.3	237.5	52.9	54.0	1.6
2019 Nordkapp	11	337	43.0	184.3	43.4	50.7	3.6
2020 Porsanger	5	47	5.7	22.6	-5.9	7.6	0.7
2021 Karasjok	5	79	8.2	22.9	6.1	8.6	1.0
2022 Lebesby	4	172	19.5	100.1	24.2	25.5	2.8
2023 Gamvik	5	189	22.2	107.4	15.8	21.8	3.2
2024 Berlevåg	5	169	21.5	92.0	22.8	26.6	0.7
2025 Tana	3	70	11.3	53.9	-5.1	18.8	0.9
2028 Båtsfjord	11	604	73.0	348.3	86.4	94.6	20.9
2030 Sør-Varanger	14	1151	185.0	413.3	67.5	421.1	44.9
SVALBARD	1	825	146.2	236.4	48.3	228.5	78.8
2 O L J E U T V I N N I N G O G B E R G V E R K S D R I F T	1	825	146.2	236.4	48.3	228.5	78.8
21 BRYTING AV KULL	1	825	146.2	236.4	48.3	228.5	78.8
KONTINENTALSOKKELEN	11	3577	1271.2	60247.2	46513.1	39534.0	34176.1
2 O L J E U T V I N N I N G O G B E R G V E R K S D R I F T	11	3577	1271.2	60247.2	46513.1	39534.0	34176.1
22 UTVINNING AV RÅOLJE OG NATURGASS	11	3577	1271.2	60247.2	46513.1	39534.0	34176.1

1) ENGELSK OVERSETTELSE AV NÆRINGSGRUPPERINGEN ER GITT I VEÐLEGG 1.

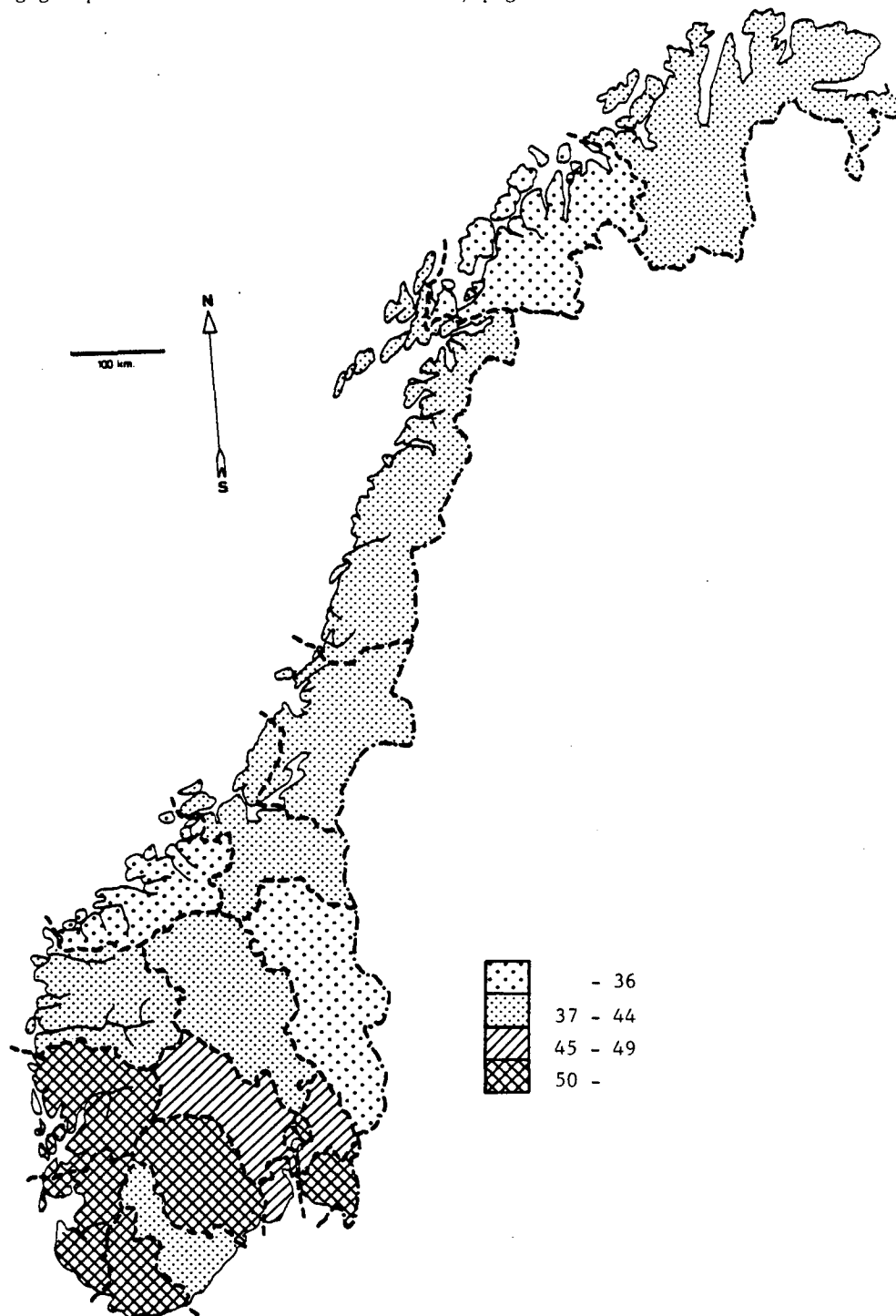
Figur 7. Sysselsatte i store bedrifter. Fylke Persons engaged in large establishments.  
County



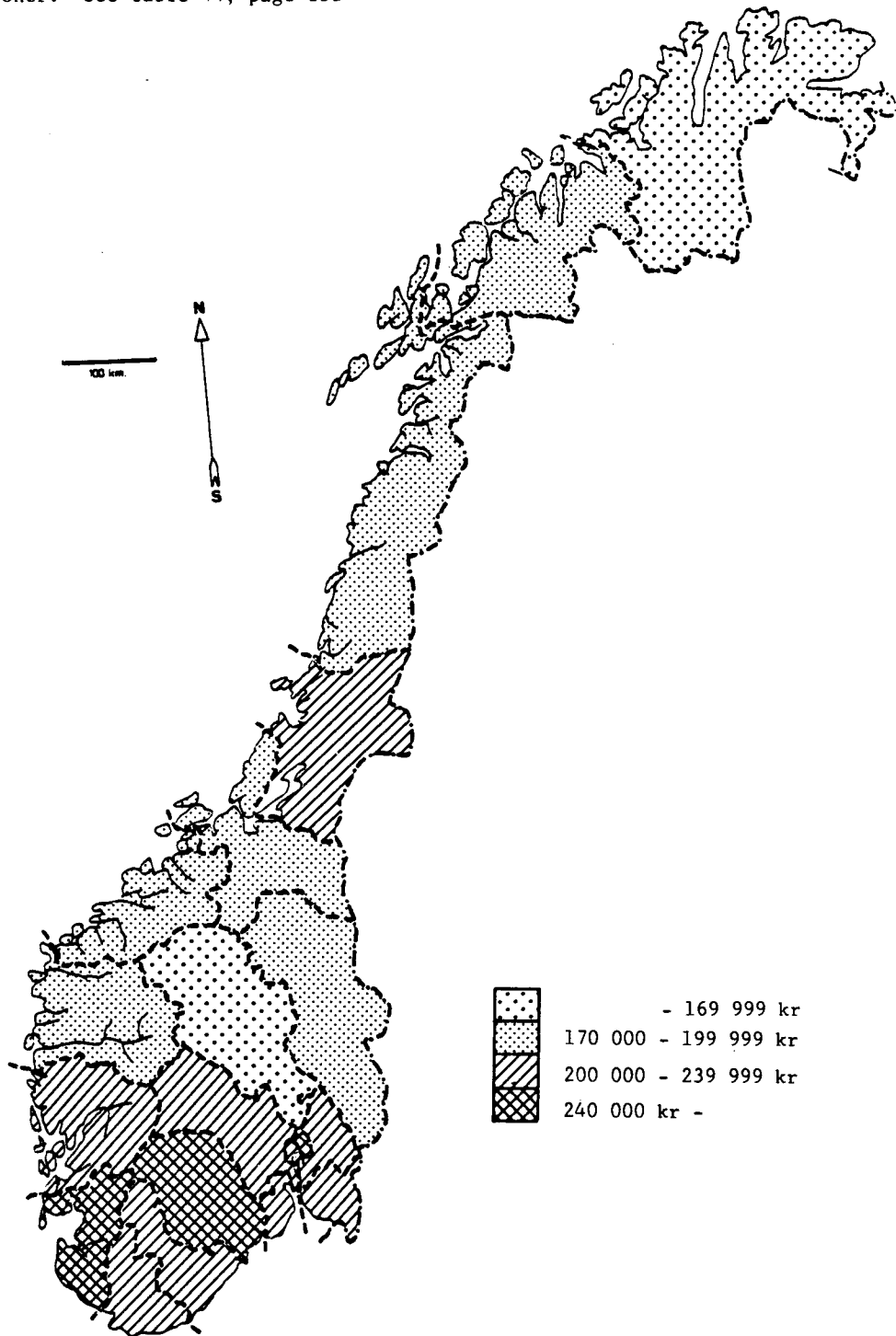
Figur 8. Bruttoinvestering i store bedrifter. Fylke Gross fixed capital formation in large establishments. County



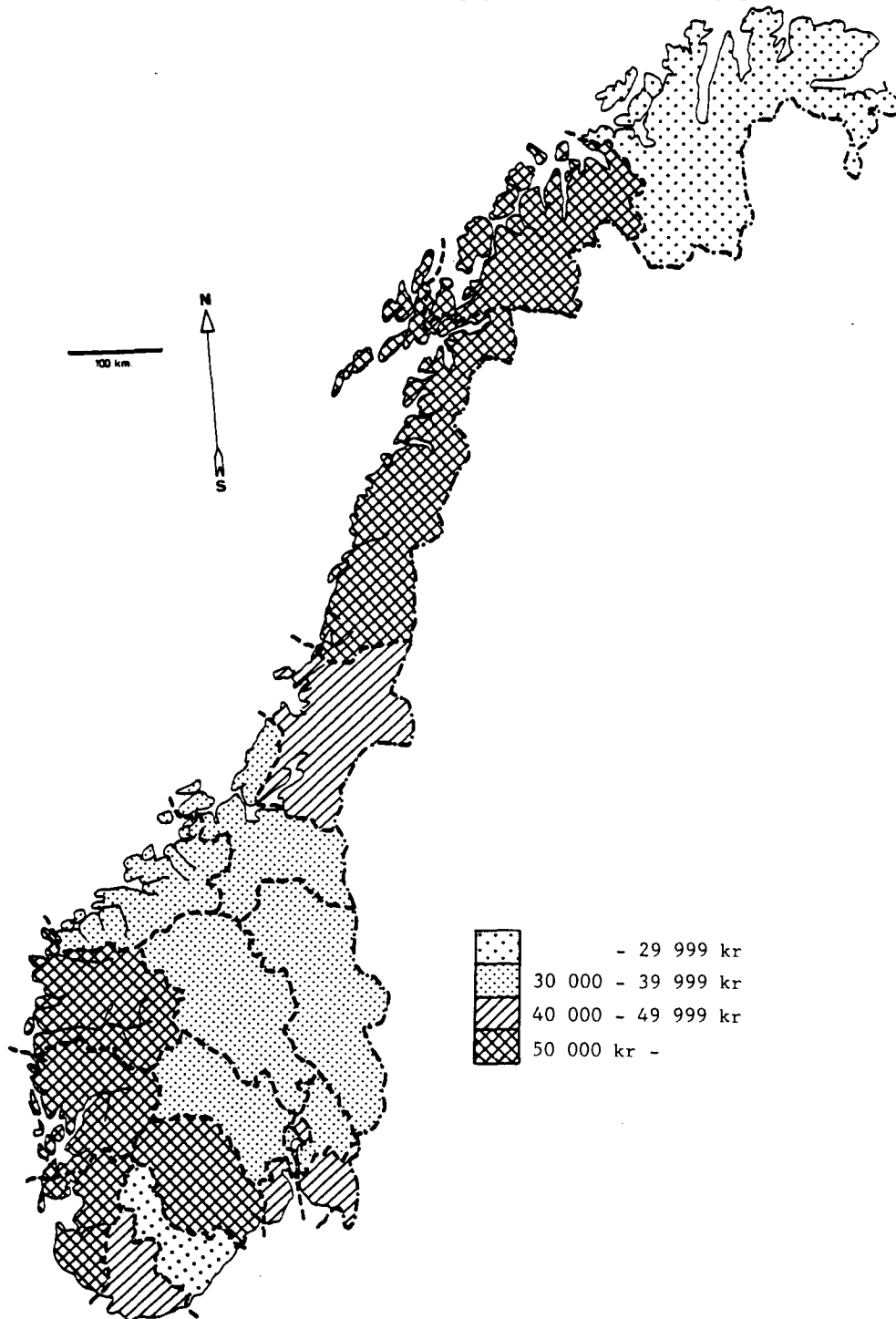
Figur 9. Sysselsatte pr. bedrift i store bedrifter. Fylke. Hele landet unntatt kontinentalsokkelen: 46 sysselsatte pr. bedrift. Se tabell 44, side 131  
Persons engaged per establishment in large establishments. County. The whole country (the Continental shelf is not included): 46 persons engaged per establishment. See table 44, page 131



Figur 10. Bearbeidingsverdi pr. sysselsatt i store bedrifter. Fylke. Hele landet utenom kontinentalsokkelen: 232 352 kr. Se tabell 44, side 131  
 Value added per person engaged in large establishments. County. The whole country (the Continental shelf is not included): 232 352 kroner. See table 44, page 131



Figur 11. Bruttoinvestering pr. sysselsatt i store bedrifter. Fylke. Hele landet unntatt kontinentalsokkelen: 51 335 kr/sysselsatt. Se tabell 44, side 131 Gross fixed capital formation per person engaged in large establishments. County. The whole country (the Continental shelf is not included): 51 335 kroner/persons engaged. See table 44, page 131







NÆRINGSGRUPPERING PÅ ENGELSK  
THE ACTIVITY CLASSIFICATION IN ENGLISH

Næringsgruppering The activity classification	Konkurranse- type <sup>1</sup> Competitive type <sup>1</sup>	Næringsgruppering The activity classification	Konkurranse- type <sup>1</sup> Competitive type <sup>1</sup>
2 OIL EXTRACTION, MINING AND QUARRYING		31122 Manufacture of condensed and powdered milk and casein	
21 COAL MINING	UK	31123 Manufacture of ice cream	
22 CRUDE PETROLEUM AND NATURAL GAS PRODUCTION	0	3113 Canning and preserving of fruits and vegetables	
23 METAL ORE MINING	UK	3114 Canning, preserving and pro- cessing of fish	
230 METAL ORE MINING		31141 Manufacture of salted fish, stockfish and klipfish	
2301 Iron ore mining		31142 Freezing of fish	
2309 Non-ferrous ore mining		31143 Canning of fish	
23091 Pyrite and copper ore mining		31149 Processing of fish not else- where classified	
23099 Metal ore mining not elsewhere classified		3115 Manufacture of oils and fats	
29 OTHER MINING	UK	31151 Manufacture of fish oils and fish meal	
290 OTHER MINING		31152 Manufacture of vegetable oils	
2901 Stone quarrying, clay and sand pits		31153 Refining and hardening of animal oils	
29011 Building and monumental stone quarrying		31154 Manufacture of margarine	
29012 Shingle and broken stone quarrying		3116 Manufacture of grain mill products	
29013 Extraction of gravel, sand and clay		3117 Manufacture of bakery products	
29019 Stone quarrying not elsewhere classified		31171 Manufacture of bread and cakes	
2909 Other mining and quarrying		31179 Manufacture of other bakery products	
3 MANUFACTURING		3119 Manufacture of cocoa, choco- late and sugar confectionary	
31 MANUFACTURE OF FOOD, BEVERAGES AND TOBACCO		3121 Manufacture of food products not elsewhere classified	
311-		3122 Manufacture of prepared animal feeds	
312 FOOD MANUFACTURING	S	313 MANUFACTURE OF BEVERAGES	S
3111 Slaughtering, preparing and preserving of meat		3131 Manufacture of spirits and wines	
31111 Slaughtering		3133 Manufacture of malt liquors	
31112 Meat canning		3134 Manufacture of soft drinks and carbonated water	
31119 Preparing and preserving of meat not elsewhere classified		314 MANUFACTURE OF TOBACCO PRODUCTS	S
3112 Manufacture of dairy products			
31121 Dairies			

<sup>1</sup> Følgende bokstavkoder er brukt: S for skjermede næringer, UK for utekonkurrerende næringer, HK for hjemmekonkurrerende næringer, 0 for utvinning av råolje og naturgass.

<sup>1</sup> The following letter-codes are used: S for sheltered activities, UK for export-competing activities, HK for import-competing activities, 0 for crude petroleum and natural gas production.

Næringsgruppering The activity classification	Konkurransetype <sup>1</sup> Competitive type <sup>1</sup>	Næringsgruppering The activity classification	Konkurransetype <sup>1</sup> Competitive type <sup>1</sup>
32		33	
MANUFACTURE OF TEXTILES; WEARING APPAREL, LEATHER AND LEATHER PRODUCTS		MANUFACTURE OF WOOD AND WOOD PRODUCTS, INCLUDING FURNITURE	
321	HK	331	HK
MANUFACTURE OF TEXTILES		MANUFACTURE OF WOOD AND WOOD PRODUCTS, EXCEPT FURNITURE	
3211		3311	
Spinning, weaving and finishing of textiles		Manufacture of lumber and other building materials of wood	
32111		33111	
Manufacture of yarn		Sawing and planing of wood	
32112		33112	
Manufacture of fabrics, except narrow fabrics		Manufacture of particle board	
32113		33113	
Manufacture of narrow fabrics and elastic fabrics		Prefabrication of wooden houses	
3212		33114	
Manufacture of made-up textile goods, except wearing apparel		Manufacture of doors, windows, stairs, etc.	
32121		33115	
Manufacture of home furnishings		Preservation of wood	
32129		33119	
Manufacture of other made-up textile goods, except wearing apparel		Manufacture of other building materials	
3213		3312	
Manufacture of knitted goods		Manufacture of wooden containers	
3214		3319	
Manufacture of carpets and rugs		Manufacture of wood products not elsewhere classified	
3215		332	HK
Manufacture of cordage, ropes and nets		MANUFACTURE OF FURNITURE AND FIXTURES	
3219		3321	
Manufacture of textiles not elsewhere classified		Manufacture of furniture	
322	HK	3322	
MANUFACTURE OF WEARING APPAREL, EXCEPT FOOTWEAR		Manufacture of fixtures	
3221		34	
Manufacture of outer garments of textiles and plastics		MANUFACTURE OF PAPER AND PAPER PRODUCTS; PRINTING AND PUBLISHING	
32211		341	UK
Manufacture of work clothes and protective clothing		MANUFACTURE OF PAPER AND PAPER PRODUCTS	
32212		3411	
Manufacture of outer garments		Manufacture of pulp, paper and paperboard	
3229		34111	
Manufacture of wearing apparel not elsewhere classified		Manufacture of mechanical pulp	
32291		34112	
Manufacture of hats and caps		Manufacture of sulphate pulp	
32292		34113	
Manufacture of leather clothing		Manufacture of sulphite pulp	
32293		34114	
Manufacture of fur clothing		Manufacture of paper and paperboard	
32299		34115	
Manufacture of other wearing apparel		Manufacture of fibre board	
323	HK	3412	
MANUFACTURE OF LEATHER AND LEATHER PRODUCTS, EXCEPT WEARING APPAREL		Manufacture of containers and boxes of paper and paperboard	
3231		3419	
Manufacture of leather		Manufacture of paper and paperboard articles not elsewhere classified	
3232		342	S
Fur dressing and dyeing		PRINTING, PUBLISHING AND ALLIED INDUSTRIES	
3233		3421	
Manufacture of luggage, bags etc.		Printing and bookbinding	
324	HK	34211	
MANUFACTURE OF FOOTWEAR		Printing of books and periodicals	
		34212	
		Other printing	

<sup>1</sup> See note 1, side 153.

<sup>1</sup> See note 1, page 153.

Næringsgruppering The activity classification	Konkurransetype <sup>1</sup> Competitive type <sup>1</sup>	Næringsgruppering The activity classification	Konkurransetype <sup>1</sup> Competitive type <sup>1</sup>
34213 Bookbinding		354 MANUFACTURE OF PRODUCTS OF PETROLEUM AND COAL	HK
34219 Other graphic production			
3422 Publishing		3540 Manufacture of products of petroleum and coal	
34221 Publishing of newspapers		35401 Manufacture of asphalt paving and roofing materials	
34222 Publishing of books		35409 Manufacture of other products of petroleum and coal	
34223 Publishing of periodicals			
34229 Other publishing			
35 MANUFACTURE OF CHEMICALS AND OF CHEMICAL PETROLEUM, COAL, RUBBER AND PLASTIC PRODUCTS		355 MANUFACTURE AND REPAIR OF RUBBER PRODUCTS	HK
351 MANUFACTURE OF INDUSTRIAL CHEMICALS	UK	3550 Manufacture and repair of rubber products	
3511 Manufacture of basic industrial chemicals, except fertilizers		35501 Manufacture of rubber products	
35111 Manufacture of carbide		35502 Repair of rubber products	
35119 Manufacture of other industrial chemicals		356 MANUFACTURE OF PLASTIC PRODUCTS	HK
3512 Manufacture of fertilizers and pesticides		3560 Manufacture of plastic products	
3513 Manufacture of synthetic resins, plastic materials and man-made fibres		35601 Manufacture of semi-finished plastic products	
		35602 Manufacture of plastic containers	
		35609 Manufacture of other plastic products	
352 MANUFACTURE OF OTHER CHEMICAL PRODUCTS	HK	36 MANUFACTURE OF MINERAL PRODUCTS	
3521 Manufacture of paints, varnishes and lacquers		361 MANUFACTURE OF CERAMICS	HK
3522 Manufacture of drugs and medicines		362 MANUFACTURE OF GLASS AND GLASS PRODUCTS	HK
3523 Manufacture of soap and cleaning preparations, perfumes, cosmetics and other toilet preparations		369 MANUFACTURE OF MINERAL PRODUCTS NOT ELSEWHERE CLASSIFIED	HK
35231 Manufacture of soap and cleaning preparations		3691 Manufacture of structural clay products	
35232 Manufacture of perfumes, cosmetics and other toilet preparations		3692 Manufacture of cement and lime	
3529 Manufacture of chemical products not elsewhere classified		3699 Manufacture of stoneware and earthenware not elsewhere classified	
35291 Manufacture of explosives and ammunition		36991 Stone cutting, polishing and grinding	
35299 Manufacture of other chemical products		36992 Manufacture of ready-mixed concrete	
		36993 Manufacture of concrete products	
		36999 Manufacture of other stoneware and earthenware	
353 PETROLEUM REFINING	UK		

<sup>1</sup> Se note 1, side 153.

<sup>1</sup> See note 1, page 153.

Næringsgruppering The activity classification	Konkurransetype <sup>1</sup> Competitive type <sup>1</sup>	Næringsgruppering The activity classification	Konkurransetype <sup>1</sup> Competitive type <sup>1</sup>
37		3822	
MANUFACTURE OF BASIC METALS		Manufacture of agricultural machinery	
371		3823	
MANUFACTURE OF IRON, STEEL AND FERRO-ALLOYS	UK	Manufacture of metal and wood working machinery	
3710		3824	
Manufacture of iron, steel and ferro-alloys		Manufacture of industrial machinery not elsewhere classified	
37101		38241	
Manufacture of iron and steel		Manufacture of oil and gas well machinery and tools	
37102		38249	
Manufacture of ferro-alloys		Manufacture of other industrial machinery	
37103		3825	
Iron and steel founding		Manufacture of office machinery	
372		3829	
MANUFACTURE OF NON-FERROUS METALS	UK	Manufacture of machinery not elsewhere classified	
3720		38291	
Manufacture of non-ferrous metals		Manufacture of household machinery	
37201		38292	
Manufacture of primary aluminium		Repair of machinery	
37202		38299	
Manufacture of other non-ferrous metals		Manufacture of other machinery	
37203		383	
Rolling of non-ferrous metals		MANUFACTURE OF ELECTRICAL APPARATUS AND SUPPLIES	HK
37204		3831	
Non-ferrous metal founding		Manufacture of electric motors and equipment for electricity production	
38		3832	
MANUFACTURE OF FABRICATED METAL PRODUCTS, MACHINERY AND EQUIPMENT		Manufacture of radio, television and communications apparatus	
381		3833	
MANUFACTURE OF METAL PRODUCTS, EXCEPT MACHINERY AND EQUIPMENT	HK	Manufacture of electrical household appliances	
3811		3839	
Manufacture of cutlery, hand tools and general hardware		Manufacture of electrical apparatus and equipment not elsewhere classified	
38111		38391	
Manufacture of cutlery		Manufacture of insulated cables and wires	
38112		38399	
Manufacture of hand tools and general hardware		Manufacture of other electrical apparatus and equipment	
3812		384	
Manufacture of furniture and fixtures of metal		MANUFACTURE OF TRANSPORT EQUIPMENT	HK
3813		3841	
Manufacture of structural metal products		Building of ships and boats	
3819		38411	
Manufacture of metal products not elsewhere classified		Building of ships	
38191		38412	
Manufacture of metal containers		Building of boats	
38192		38413	
Manufacture of metal netting, wire, nails and screws		Manufacture of ship and boat engines and motors	
38193		38414	
Manufacture of light fixtures		Manufacture of components and fixtures for ships and boats	
38194		3842	
Manufacture of fittings		Manufacture and repair of railway and tramway equipment	
38199		38421	
Manufacture of other metal products		Manufacture of railway and tramway equipment	
382			
MANUFACTURE OF MACHINERY	HK		
3821			
Manufacture of engines and turbines			

<sup>1</sup> Se note 1, side 153.

<sup>1</sup> See note 1, page 153.

Næringsgruppering The activity classification	Konkurranse- type <sup>1</sup> Competitive type <sup>1</sup>	Næringsgruppering The activity classification	Konkurranse- type <sup>1</sup> Competitive type <sup>1</sup>
38422		3852	
Repair of railway and tramway equipment		Manufacture of photographic and optical goods	
3843		39	
Manufacture of motor vehicles		OTHER MANUFACTURING INDUSTRIES	
3844		390	
Manufacture of motor cycles and bicycles		OTHER MANUFACTURING INDUSTRIES	HK
3845		3901	
Manufacture of aircraft		Manufacture of jewellery and related goods	
3849		3902	
Manufacture of other transport equipment		Manufacture of musical instru- ments	
385		3903	
MANUFACTURE OF PROFESSIONAL AND SCIENTIFIC INSTRUMENTS, PHOTOGRAPHIC AND OPTICAL GOODS	HK	Manufacture of sporting and athletic goods	
3851		3909	
Manufacture of professional and scientific instruments not elsewhere classified		Manufacturing industries not elsewhere classified	

<sup>1</sup> Se note 1, side 153.

<sup>1</sup> See note 1, page 153.



KJENNEMERKER PÅ ENGELSK  
CHARACTERISTICS IN ENGLISH

Bedrifter	-	Establishments
Sysselsetting	-	Persons engaged
Lønn	-	Salaries and wages
Kontraktsmessig lønn	-	Salaries and wages in cash and kind
Arbeidsgiveravgift	-	Social expenses levied by law
Lønnskostnader	-	Compensation of employees
Lønnskostnadsandel	-	Share of compensation of employees
Bruttoproduksjonsverdi	-	Gross value of production
Vareinnsats	-	Cost of goods and services consumed
Bearbeidingsverdi	-	Value added
Avgifter	-	Indirect taxes
Tilskudd	-	Subsidies
Bearbeidingsverdi til faktorpriser	-	Value added at factor prices
Bruttoinvestering	-	Gross fixed capital formation
Anskaffelser av varige driftsmidler	-	Acquisition of fixed assets
Salg av varige driftsmidler	-	Sale of fixed assets
Varelager	-	Stocks
Konkurransetype	-	Competitive type
Brannforsikringsverdi	-	Fire insurance





Statistisk Sentralbyrå  
5. kontor  
Skippergt. 15, Oslo  
Postboks 8131 Dep., 0033 Oslo 1  
Tlf. \*(02) 41 38 20

Ungitt taushetsplikt

Frist for innsending:  
31. mars 1987

## INDUSTRISTATISTIKK 1986

S

314

### NAVN OG ADRESSEENDRING

Nytt navn: \_\_\_\_\_

Ny adresse: \_\_\_\_\_

### OM VIRKSOMHETEN

Var bedriften i virksomhet ved utgangen av året?  Ja  Nei Hvis nei, hvorfor ikke \_\_\_\_\_

Bare for foretak som skal sende inn ett skjema:

Selger bedriften Innkjøpte handelsvarer?  Ja  Nei Hvis ja, hvor mange årsverk brukes til dette \_\_\_\_\_

Har bedriften avdeling i andre kommuner?  Ja  Nei Hvis ja, hvor \_\_\_\_\_

### VAREPRODUKSJON

Oppgi (inntil) de tre viktigste varene som produseres

\_\_\_\_\_

\_\_\_\_\_

\_\_\_\_\_

### ANNEN VIRKSOMHET

Gi en kort beskrivelse av eventuell annen virksomhet (f.eks. installasjon av elektrisk materiell i skip, reparasjon av anleggsmaskiner)

\_\_\_\_\_

\_\_\_\_\_

\_\_\_\_\_

### SYSSELSETTING

	febr.	april	juni	sept.	nov.	Sum	
Ansatte	<input type="text"/>	<input type="text"/>	<input type="text"/>	<input type="text"/>	<input type="text"/>	<input type="text"/>	101
Eiere							102
<b>Sysseisatte i alt</b>							190
Av dette deltidsansatte							191
Utførte timeverk av ansatte							192

**PRODUKSJONSINTEKTER**

1 000 kr

**PRODUKSJONSKOSTNADER**

1 000 kr

<b>Vareproduksjon</b>	201			<b>Vareforbruk</b>	301		
Salg av egenproduserte varer (ekskl. frakt og spedisjon)	202			Råvarer, halvfabrikata og hjelpestoffer	302		
Lagerendring varer i arbeid (økning +, nedgang —)	203			Brensel, drivstoff og elektrisk kraft	303		
Lagerendring ferdigvarer (økning +, nedgang —)	204			Emballasje	304		
<b>Salg av handelsvarer</b>	205			Handelsvarer	305		
<b>Inntekt av annet arbeid</b>	206			Andre varer	306		
Reparasjonsarbeid	207			<b>Lønnskostnader</b>	307		
Monterings- og installasjonsarbeid	208			Lønn til ansatte	308		
Leiearbeid	209			Andre ytelser	309		
Annet arbeid	210			Arbeidsgiveravgift m.m.	310		
<b>Leieinntekter</b>	211			<b>Arbeid utført av fremmede</b>	311		
Bygg og anlegg	212			Reparasjoner	312		
Maskiner og transportmidler	213			Leiearbeid	313		
<b>Patent- og lisensinntekter</b>	214			<b>Leiekostnader</b>	314		
<b>Aktiverte egne investeringsarbeider</b>	215			Bygg og anlegg	315		
<b>Tilskudd fra staten</b>	216			Maskiner og transportmidler	316		
<b>Avgifter til staten</b>	217			<b>Andre produksjonskostnader (ekskl. frakt og spedisjon)</b>	317		
				<b>Patent- og lisenskostnader</b>	318		
				<b>Forsikringspremier, tap på fordringer</b>	319		
				<b>Avskrivninger</b>	320		
<b>Produksjonsinntekter i alt</b>	290			<b>Produksjonskostnader i alt</b>	390		
Av dette leveranser til andre bedrifter i foretaket	291			Av dette leveranser fra andre bedrifter i foretaket	391		

**PRODUKSJONSRESULTAT**

Post 290		—	Post 390		=	Produksjonsresultat	399	
----------	--	---	----------	--	---	---------------------	-----	--

**INVESTERINGER, REPARASJONER**

1 000 kr

		Anskaffelser	Salg	Reparasjoner
Maskiner, verktøy	401			
Biler	402			
Andre transportmidler	403			
Inventar, kontorutstyr	404			
Boliger	405			
Velferdsanlegg	406			
Produksjonsbygninger	407			
Produksjonsanlegg	408			
Grunn	409			
<b>I alt</b>	<b>490</b>			
Investerings- og reparasjonsarbeider utført av bedriftens egne ansatte (del av Post 490)	491			
Av dette lønnskostnader (del av Post 491)	492			
Lønnskostnader (Post 492) fordelt på:				
Maskiner, transportmidler og inventar	493			
Bygninger og anlegg	494			

Materialer til investerings- og reparasjonsarbeider utført av bedriftens egne ansatte, (Post 491—Post 492) skal inngå i Post 306. Reparasjoner i alt, Post 490 kol. 3 skal være lik summen av Post 312 og Post 491 kol. 3.

**BRANNFORSIKRINGSVERDI**

1 000 kr

		31.12
Maskiner og inventar	501	
Bygninger unntatt boliger og velferdsbygg	502	

**LAGER**

1 000 kr

		1.1	31.12
Råvarer, brensel, emballasje m.m.	601		
Handelsvarer	602		
Varer i arbeid	603		
Ferdigvarer (egen produksjon)	604		
<b>Lager i alt</b>	<b>690</b>		

## VARESPESIFIKASJONER

Dette er en spesifisering av enkelte poster på skjemaet. Varespesifikasjonen er i hovedsak i samsvar med tolltariffen og vil finnes igjen i import- og eksportdokumenter. Under de enkelte avsnitt er det spesifisert varer som vanligvis forekommer i bedriftens bransje. Varer som ikke er spesifisert, må imidlertid også tas med. For disse føres opp mengdeenhet, mengde, verdi og om mulig varenummer. Mengdetall skal oppgis netto, uten emballasje. Brukes andre mengdeenheter enn de som er angitt på skjemaet, må det tydelig oppgis hvilken enhet som brukes.

### FORBRUK AV BRENSSEL, DRIVSTOFF OG ELEKTRISK KRAFT

Post 303  spesifiseres:

	Kode	Varenr.	Enhet	Mengde	Verdi 1 000 kr
1. Steinkull, briketter	4	2701 900	tonn		
2. Koks og halvkoks av kull	4	2704 900	»		
3. Ved, brenselbriketter, treavfall	4	4401 150	m <sup>3</sup> fast mål		
4. Bensin	4	2710 100	liter		
5. Parafin	4	2710 400	tonn		
6. Fyringsolje nr. 1 (marine gassoljer og autodiesel)	4	2710 651	»		
7. Fyringsolje nr. 2 (diesololje)	4	2710 655	»		
8. Tungdestillater (fyringsolje 3A og 4A)	4	2710 659	»		
9. Tunge fyringsoljer (nr. 5 og 6)	4	2710 700	»		
10. Damp (1 oljetonn, toe, tilsvarende 10 Gcal)	4	2201 208	toe		
11. Flytende propan og butan (LPG)	4	2711 100	tonn		
12. Annet brensel, herunder annen gass (oppgi hvilke):	4				
	4				
	4				
13. Elkraft i alt (medregnet el- og konsesjonsavgift)	4	2717 000	1000 kWh		
<b>I alt</b>	—	—	—		
Av dette: Tilfeldig elkraft til elektrokjeler (tatt med i pkt. 13)	4	2717 600	1000 kWh		

### PRODUKSJON AV VARER

Post 942 «Frakt og spedisjon vedrørende salget» skal bare fylles ut når varene ikke kan spesifiseres til ab fabrikk priser. Vi godtar da spesifikasjon av produksjonsverdi inkl. frakt og spedisjon.

- Salg av produserte varer (Post 202)
- + Frakt og spedisjon vedrørende salget
- ± Lagerendring ferdigvarer (Post 204)
- Endring beholdning ferdigvarer (Post 604: 31/12—1/1)
- ± Evt. verdiregulering av varelager (oppskriving, nedskrivning)
- = Verdi av varer som skal spesifiseres

941		
942		
944		
945		

Vareslag	Kode	Vare-nr.	Mengde	Verdi 1 000 kr	Vareslag	Kode	Vare-nr.	Mengde	Verdi 1 000 kr
			kg						
Sigarer og sigarillos:									
— vekt over 3 gram pr. stk.		0 2402 110							
— vekt 3 gram el. mindre		» 120							
Sigaretter		» 200							
Sigarer og sigarillos:			1000 stk.						
— vekt over 3 gram pr. stk.		» 111		—					
— vekt 3 gram el. mindre		» 121		—					
Sigaretter		» 201		—					
Røyketobakk		» 300	kg						
Annen bearbeidd tobakk, heru. snus og skråtobakk		» 500							
Tobakkestrakter og tobakkessenser		» 600							
Avfall av tobakk		0 2401 900							
Overføres		—	—						
					<b>I alt (= Post 945)</b>			—	

**FORBRUK AV RÅVARER, HALVFABRIKATA OG HJELPESTOFFER**

Post 952 «Verdireguleringer» skal bare fylles ut når varen ikke kan spesifiseres til priser på forbrukstidspunktet. Vi godtar da innkjøpspriser.

Forbruk av råvarer, halvfabrikata og hjelpestoffer (Post 302)

951

952

955

± Verdireguleringer (oppskriving, nedskrivning)

= Verdi av varer som skal spesifiseres

Vareslag	Kode	Vare-nr.	Mengde	Verdi 1 000 kr	Vareslag	Kode	Vare-nr.	Mengde	Verdi 1 000 kr
Tobakk, ubearbeidd	1	2401 100	kg		Overført	—	—		
Avfall av tobakk		900			Sprit, udenaturert	1	2208 001	ltr.	
Båndtobakk, tobakk- ekstrakter og tobakk- essenser	1	2402 000			Rom	1	2209 000		
Sigarettpapir, tilskåret i format, også i ruller	1	4810 000			Dietylenglykol	1	2904 810	kg	
Sigaretfilter, vanlige typer: — av cellulosevatt	1	4921 000			Konserveringevæske	1	2916 000		
— av tekstilfibervatt	1	5901 450			Smøreoljer og -fett	1	2710 850		
Glyserin	1	1511 000			Andre råvarer og hjelpe- stoffer (oppgi hva slag):				
Sukker	1	1701 000							
Glykose	1	1702 100							
Sukkerkulør		950							
Kakaopulver, usukret	1	1805 000							
Zakamol	1	2107 000							
Overføres	—	—	—	—	I alt (= Post 955)	—	—	—	—

**ANDRE OPPLYSNINGER MELDINGER TIL BYRÅET**


**KONTAKTPERSON**

Henvendelser fra Byrået kan rettes til:

Navn:

Telefon:

sted

dato

underskrift

Tidligere utkommet på emneområdet  
Previously issued on the subject

Statistiske oppgaver til belysning af Norges industrielle forhold i aarene 1870-74 Ældre Række, C. 13		Norges industri (Produksjonsstatistikk og oppgaver over industribedrifter under loven om ulykkestrygd for industriarbeidere mv.) (forts.)	
Statistik over Norges fabrikanlæg		IX	131 1936
C 13 Ældre Række	1875	IX	157 1937
C 13 Ny Række	1879	IX	188 1938
III 97	1885	X	16 1939
III 170	1890	X	44 1940
III 305	1895	X	67 1941
Fabriktællingen 1909		X	78 1942
V 147 1. hefte		X	108 1943
V 202 2. hefte		X	135 1944
V 206 3. hefte		X	154 1945
VI 50 4. hefte		X	180 1946
Produksjonsstatistikk for industrien		XI	9 1947
VII 49	1916	XI	25 1948
Mylnor og kvernar i Noreg. Etter opp- teljingar 1927-29 I-II,		XI	64 1949
IX 33 og 77		XI	101 1950
Rigsforsikringsanstaltens industristatistikk		XI	130 1951
IV 99	1895-99	XI	175 1952
Industristatistikk		XI	206 1953
V 58	1900	XI	245 1954
V 77	1901-04	XI	278 1955
V 97	1905	XI	320 1956
V 120	1906-07	XI	349 1957
V 143	1908		
V 155	1909	Norges industri, Produksjonsstatistikk	
V 183	1910	XII	31 1958
V 213	1911	XII	55 1959
VI 22	1912	XII	81 1960
VI 53	1913	Industristatistikk	
VI 87	1914	XII	121 1961
VI 125	1915	A	68
VI 162	1916-17	A	92 1962
VII 5	1918	XII	143
(1919 og 1920 ikke utgitt)		A	120 1963
VII 91	1921	XII	172
VII 127	1922	A	157 1964
Norges industri (Oppgaver over ulykkesforsik- ringspliktige bedrifter og arbeidere)		A	179 1965
VII 164	1923	A	217 1966
VII 194	1924	A	256 1967
VIII 24	1925	A	310 1968
VIII 57	1926	A	385 1969
Norges industri (Produksjonsstatistikk og opp- gaver over industribedrifter under loven om ulykkestrygd for industriarbeidere mv.)		A	485 1970
VIII 110	1927	A	530 1971
VIII 161	1928-29	A	647 1972
VIII 178	1930	A	702 1973
IX 1	1931	A	791 1974
IX 19	1932	A	847 1975
IX 44	1933	A	949 1976
IX 75	1934	B	15 1977
IX 105	1935	B	98 1978
		B	194 1979
		B	273 1980
		B	384 1981
		B	456 1982 I
		B	475 1982 II
		B	538 1983 I
		B	548 1983 II
		B	597 1984 I
		B	617 1984 II
		B	673 1985 I
		B	689 1985 II



PUBLIKASJONER SENDT UT FRA STATISTISK SENTRALBYRÅ ETTER 1. JANUAR 1987. EMNEINNDDELTE OVERSIKT  
 PUBLICATIONS ISSUED BY THE CENTRAL BUREAU OF STATISTICS SINCE 1 JANUARY 1987.  
 SURVEY ARRANGED BY SUBJECT MATTER

0. GENERELLE EMNER GENERAL SUBJECT MATTERS
- Statistisk årbok 1987 Statistical Yearbook of Norway. 1987-512s. (NOS B; 690) 60 kr  
 ISBN 82-537-2495-0
1. NATURRESSURSER OG NATURMILJØ NATURAL RESOURCES AND ENVIRONMENT
10. R e s s u r s - o g m i l j ø r e g n s k a p Resource and environment accounts
- Naturressurser og miljø 1986 Energi, mineraler, fisk, skog, areal, vann, luft, radio-aktivitet, miljø og levekår Ressursregnskap og analyser. 1987-115s. (RAPP; 87/1) 40 kr  
 ISBN 82-537-2404-7
- Naturressurser og miljø 1987 Energi, petroleumsøkonomi, mineraler, fisk, skog, jordbruks-areal, vann, luft, globale luftforurensinger, miljøverninvesteringer Ressursregnskap og analyse. 1988-145s. (RAPP; 88/1) 45 kr ISBN 82-537-2623-6
12. E n e r g i Energy
- Elektrisitetstatistikk 1985 Electricity Statistics. 1987-92s. (NOS B; 705) 40 kr  
 ISBN 82-537-2515-9
- Energistatistikk 1986 Energy Statistics. 1987-90s. (NOS B; 709) 40 kr  
 ISBN 82-537-2520-5
- Energiundersøkelsen 1985 Energibruk i privat og offentlig tjenesteyting/Jon Sagen. 1987-93s. (RAPP; 87/15) 40 kr ISBN 82-537-2533-7
14. V a n n Water
- VAR Statistikk for vannforsyning, avløp og renovasjon Analyse av VAR-data Hefte III Avløpsledninger, Tilknytning til avløpsnett, Avløpsavgifter/Frode Brunvoll. 1987-67s. (RAPP; 87/7) 40 kr ISBN 82-537-2485-3
18. N a t u r m i l j ø - l e v e k å r o g ø k o n o m i Natural environment - living conditions and economy
- Friluftsliv og helse/Tiril Vogt. 1987-76s. (RAPP 27/22) ISBN 82-537-2562-0
2. SOSIODEMOGRAFISKE EMNER SOCIODEMOGRAPHIC SUBJECT MATTERS
21. B e f o l k n i n g Population
- Barnetall blant norske kvinner En paritetsanalyse på grunnlag av registerdata Fertility by Birth Order in Norway A Register Based Analysis/Helge Brunborg og Øystein Kravdal. 1986-120s. (RAPP; 86/27) 30 kr ISBN 82-537-2405-5
- Befolkningsstatistikk 1986 Hefte II Folkemengd 1. januar Population Statistics Volume II Population 1 January. 1987-150s. (NOS B; 669) 50 kr ISBN 82-537-2429-2
- Befolkningsstatistikk 1986 Hefte III Oversikt Population Statistics Volume III Survey. 1987-113s. (NOS B; 714) 45 kr ISBN 82-537-2528-0
- Befolkningsstatistikk 1987 Hefte I Endringstal for kommunar 1985-1987 Population Statistics Volume I Population Changes in Municipalities. 1987-56s. (NOS B; 701) 40 kr  
 ISBN 82-537-2511-6
- Befolkningsstatistikk 1987 Hefte II Folkemengd 1. januar Population Statistics Volume II Population 1 January. 1987-150s. (NOS B; 713) 50 kr ISBN 82-537-2527-2
- Kohort- og periodefruktbarhet i Norge 1845 - 1985 Cohort and Period Fertility for Norway/Helge Brunborg. 1988-135s. (RAPP; 88/4) 45 kr ISBN 82-537-2573-6
- Skilsmisser i Norge 1965 - 1985 En demografisk analyse/Øystein Kravdal og Turid Noack 1988-147s. (RAPP; 88/6) 45 kr ISBN 82-537-2587-6
22. H e l s e f o r h o l d o g h e l s e t j e n e s t e Health conditions and health services
- Dødelighet blant yrkesaktive Sosiale ulikheter i 1970-årene Mortality by Occupation Social Differences in the 1970s/Lars B. Kristofersen. 1986-54s. (SØS; 62) 40 kr  
 ISBN 82-537-2398-9
- Dødsårsaker 1985 Hovedtabeller Causes of Death Main Tables. 1987-100s. (NOS B; 660) 25 kr ISBN 82-537-2415-2

- Dødsårsaker 1986 Hovedtabeller Causes of Death Main Tables. 1988-154s. (NOS B; 731)  
45 kr ISBN 82-537-2567-1
- Helseinstitusjoner 1985 Health Institutions. 1986-120s. (NOS B; 651) 30 kr  
ISBN 82-537-2402-0
- Helseinstitusjoner 1986 Health Institutions. 1988-100s. (NOS B; 725) 45 kr  
ISBN 82-537-2558-2
- Helsestatistikk 1985 Health Statistics. 1987-138s. (NOS B; 681) 45 kr  
ISBN 82-537-2477-2
- Helseundersøkelse 1985 Health Survey. 1987-193s. (NOS B; 692) 50 kr ISBN 82-537-2494-2
- Kommunehelsetjenesten Årsstatistikk for 1986. 1987-61s. (RAPP; 87/16) 40 kr  
ISBN 82-537-2531-0
23. U t d a n n i n g o g s k o l e v e s e n Education and educational institutions
- Utdanningsstatistikk Grunnskolar 1. oktober 1986 Educational Statistics Primary and  
Lower Secondary Schools. 1987-88s. (NOS B; 699) 40 kr ISBN 82-537-2507-8
- Utdanningsstatistikk Universiteter og høyskoler 1. oktober 1984 Educational Statistics  
Universities and Colleges. 1987-141s. (NOS B; 661) 30 kr ISBN 82-537-2417-9
- Utdanningsstatistikk Vaksenopplæring 1984/85 Educational Statistics Adult Education.  
1987-89s. (NOS B; 711) 40 kr ISBN 82-537-2525-6
- Utdanningsstatistikk Videregående skoler 1. oktober 1984 Educational Statistics Upper  
Secondary Schools. 1987-150s. (NOS B; 659) 35 kr ISBN 82-537-2414-4
- Utdanningsstatistikk Videregående skoler 1. oktober 1985 Educational Statistics Upper  
Secondary Schools. 1988-149s. (NOS B; 728) 50 kr ISBN 82-537-2564-4
24. K u l t u r e l l e f o r h o l d , g e n e r e l l t i d s b r u k , f e r i e o g  
f r i t i d Culture, time use, holidays and leisure
- Nordmenns ferievenner i regionalt perspektiv/Hege Kitterød. 1987-86s. (RAPP; 87/17) 40 kr  
ISBN 82-537-2543-4
- Tidsbruk og aktivitet i nærmiljø Neighbourhood Activity and the Use of Time/Marit Wårum.  
1988-91 s. (SØS; 64) 45 kr ISBN 82-537-2534-5
25. S o s i a l e f o r h o l d o g s o s i a l v e s e n Social conditions and social  
services
- Barnehager og fritidshjem 1985 Kindergartens and Leisure Time Centres. 1987-57s.  
(NOS B; 656) 25 kr ISBN 82-537-2410-1
- Barnehager og fritidshjem 1986 Kindergartens and Leisure Time Centres. 1987-67s.  
(NOS B; 722) 40 kr ISBN 82-537-2548-5
- Levekår blant utenlandske statsborgere 1983 Living Conditions among Foreign Citizens/  
Liv Anne Støren. 1987-299s. (SØS; 63) 55 kr ISBN 82-537-2432-2
- Sosialstatistikk 1985 Social Statistics. 1987-78s. (NOS B; 685) 40 kr  
ISBN 82-537-2483-7
- Trygdestatistikk Alderspensionister 1983-1985 National Insurance Old Age Pensioners.  
1987-71s. (NOS B; 658) 30 kr ISBN 82-537-2413-6
- Trygdestatistikk Uføre 1983 National Insurance Disabled. 1987-115s. (NOS B; 646)  
30 kr ISBN 82-537-2394-6
26. R e t t s f o r h o l d o g r e t t s v e s e n The law and legal institutions
- Kriminalstatistikk Forbrytelser etterforsket Reaksjoner Fengslinger 1984 Criminal  
Statistics Crimes Investigated Sanctions Imprisonments. 1987-168s. (NOS B; 647) 35 kr  
ISBN 82-537-2395-4
- Kriminalstatistikk Forbrytelser etterforsket Reaksjoner Fengslinger 1985 Criminal  
Statistics Crimes Investigated Sanctions Imprisonments. 1988-138s. (NOS B; 734) 50 kr  
ISBN 82-537-2577-9
- Sivilrettsstatistikk 1985 Civil Judicial Statistics. 1987-47s. (NOS B; 670)  
30 kr ISBN 82-537-2430-6
- Sivilrettsstatistikk 1986 Civil Judicial Statistics. 1988-48s. (NOS B; 727)  
30 kr ISBN 82-537-2563-9

29. **A n d r e s o s i o d e m o g r a f i s k e e m n e r** Other sociodemographic subject matters  
 Grunnlag for ferieprognoser Analyse av ferieplaner og faktisk feriemønster/Hege Kitterød. 1987-55s. (RAPP; 87/5) 40 kr ISBN 82-537-2444-6
3. **SOSIOØKONOMISKE EMNER** SOCIOECONOMIC SUBJECT MATTERS
31. **F o l k e t e l l i n g e r** Population censuses  
 Folke- og boligtellingerne 1960, 1970 og 1980 Dokumentasjon av de sammenlignbare filene/Kåre Vassenden. 1987-266s. (RAPP; 87/2) 55 kr ISBN 82-537-2416-0
32. **A r b e i d s k r a f t** Labour  
 Arbeidsmarkedstatistikk 1986 Labour Market Statistics. 1987-185s. (NOS B; 703) 50 kr ISBN 82-537-2513-2  
 Framskrivning av tilgang på arbeidskraft i fylkene 1983-2003/Knut Ø. Sørensen. 1987-78s. (RAPP; 87/8) 40 kr ISBN 82-537-2497-7  
 Statistisk beskrivelse av arbeidsledighetens lengde 1973-1985/Rolf Aaberge. 1987-39s. (RAPP; 87/20) 30 kr ISBN 82-537-2547-7
33. **L ø n n** Wages and salaries  
 Lønnsstatistikk 1986 Wage Statistics. 1987-118s. (NOS B; 710) 45 kr ISBN 82-537-2521-3  
 Lønnsstatistikk for ansatte i bankvirksomhet 1. september 1986 Wage Statistics for Bank Employees. 1987-46s. (NOS B; 665) 30 kr ISBN 82-537-2422-5  
 Lønnsstatistikk for ansatte i bankvirksomhet 1. september 1987 Wage Statistics for Bank Employees. 1988-45s. (NOS B; 738) 30 kr ISBN 82-537-2582-5  
 Lønnsstatistikk for ansatte i forretningsmessig tjenesteyting og i interesseorganisasjoner 1. september 1986 Wage Statistics for Employees in Business Services and in Business, Professional and Labour Associations. 1987-58s. (NOS B; 667) 40 kr ISBN 82-537-2426-8  
 Lønnsstatistikk for ansatte i forretningsmessig tjenesteyting og interesseorganisasjoner 1. september 1987 Wage Statistics for Employees in Business Services and in Business, Professional and Labour Associations. 1988-70s. (NOS B; 745) 40 kr ISBN 82-537-2592-2  
 Lønnsstatistikk for ansatte i forsikringsvirksomhet 1. september 1986 Wage Statistics for Employees in Insurance Activity. 1987-42s. (NOS B; 666) 30 kr ISBN 82-537-2423-3  
 Lønnsstatistikk for ansatte i forsikringsvirksomhet 1. september 1987 Wage Statistics for Employees in Insurance Activity. 1988-42s. (NOS B; 746) 30 kr ISBN 82-537-2594-9  
 Lønnsstatistikk for ansatte i hotell- og restaurantdrift April og oktober 1986 Wage Statistics for Employees in Hotels and Restaurants. 1987-53s. (NOS B; 698) 30 kr ISBN 82-537-2505-1  
 Lønnsstatistikk for ansatte i skoleverket 1. oktober 1986 Wage Statistics for Employees in Publicly Maintained Schools. 1987-46s. (NOS B; 696) 30 kr ISBN 82-537-2501-9  
 Lønnsstatistikk for statens embets- og tjenestemenn 1. oktober 1986 Wage Statistics for Central Government Employees. 1987-88s. (NOS B; 694) 40 kr ISBN 82-537-2498-5  
 Lønnsstatistikk for arbeidere i bergverksdrift og industri 3. kvartal 1986 Wage Statistics for Workers in Mining and Manufacturing. 1987-43s. (NOS B; 679) 30 kr ISBN 82-537-2443-8  
 Lønnsstatistikk for sjøfolk på skip i innenriks rutefart November 1987 Wage Statistics for Seamen on Ships in Scheduled Coasting Trade. 1988-35s. (NOS B; 760) 30 kr ISBN 82-537-2626-0
34. **P e r s o n l i g i n n t e k t o g f o r m u e** Personal income and property  
 Inntektsstatistikk 1984 Income Statistics. 1987-141s. (NOS B; 678) 50 kr ISBN 82-537-2440-3  
 Skattestatistikk 1985 Oversikt over skattelikningen Tax Statistics Survey of Tax Assessment. 1987-156s. (NOS B; 723) 50 kr ISBN 82-537-2550-7  
 Aktuelle skattetal 1987 Current Tax Data. 1987-45s. (RAPP; 87/21) 40 kr ISBN 82-537-2552-3

35. P e r s o n l i g f o r b r u k Private consumption  
 Forbruksundersøkelse 1983-1985 Survey of Consumer Expenditure. 1987-239s. (NOS B; 674)  
 60 kr ISBN 82-537-2435-7
39. A n d r e s o s i o ø k o n o m i s k e e m n e r Other socioeconomic subject matters  
 En økonomisk analyse av varigheten av arbeidsledighet/Rolf Aaberge. 1987-39s.  
 (RAPP; 87/19) 30 kr ISBN 82-537-2546-9
4. NÆRINGSØKONOMISKE EMNER INDUSTRIAL SUBJECT MATTERS
41. J o r d b r u k , s k o g b r u k , j a k t , f i s k e o g f a n g s t Agriculture, forestry, hunting, fishing, sealing and whaling  
 Fiske og oppdrett av laks mv. 1986 Fishing and Rearing of Salmon etc. 1987-110s.  
 (NOS B; 720) 45 kr ISBN 82-537-2544-2  
 Fiskeristatistikk 1985 Fishery Statistics. 1988-153s. (NOS B; 724) 45 kr  
 ISBN 82-537-2551-5  
 Hagebruksteljing 1985 Census of Horticulture. 1987-205s. (NOS B; 708) 55 kr  
 ISBN 82-537-2519-1  
 Jaktstatistikk 1986 Hunting Statistics. 1987-58s. (NOS B; 721) 40 kr  
 ISBN 82-537-2545-0  
 Jordbruksstatistikk 1985 Agricultural Statistics. 1987-125s. (NOS B; 671) 45 kr  
 ISBN 82-537-2431-4  
 Skogavvirkning til salg og industriell produksjon 1985-86 Roundwood Cut for Sale and  
 Industrial Production. 1987-62s. (NOS B; 712) 40 kr ISBN 82-537-2526-4  
 Skogstatistikk 1985 Forestry Statistics. 1987-98s. (NOS B; 657) 30 kr  
 ISBN 82-537-2412-8  
 Totalregnskap for fiske- og fangstnæringen. 1987-39s. (RAPP; 87/18) 30 kr  
 ISBN 82-537-2549-3  
 Veterinærstatistikk 1985 Veterinary Statistics. 1987-92s. (NOS B; 691) 40 kr  
 ISBN 82-537-2492-6
42. O l j e u t v i n n i n g , b e r g g v e r k , i n d u s t r i o g k r a f t f o r -  
 s y n i n g Oil extraction, mining and quarrying, manufacturing, electricity and gas  
 supply  
 Industristatistikk 1985 Hefte I Næringstall Manufacturing Statistics Volume I  
 Industrial Figures. 1987-175s. (NOS B; 673) 50 kr ISBN 82-537-2434-9  
 Industristatistikk 1985 Hefte II Vareteall Manufacturing Statistics Volume II  
 Commodity Figures. 1987-183s. (NOS B; 689) 50 kr ISBN 82-537-2489-6  
 Olje- og gassvirksomhet 1. kvartal 1987 Statistikk og analyse Oil and Gas Activity  
 Statistics and Analysis. 1987-70s. (NOS B; 682) 40 kr ISBN 82-537-2478-0  
 Olje- og gassvirksomhet 2. kvartal 1987 Statistikk og analyse Oil and Gas Activity  
 Statistics and Analysis. 1987-64s. (NOS B; 702) 40 kr ISBN 82-537-2512-4  
 Olje- og gassvirksomhet 3. kvartal 1987 Statistikk og analyse Oil and Gas Activity  
 Statistics and Analysis. 1987-76s. (NOS B; 716) 45 kr ISBN 82-537-2532-9  
 Olje- og gassvirksomhet 4. kvartal 1987 Oil and Gas Activity Statistics and Analysis.  
 1988-129s. (NOS B; 736) ISBN 82-537-2580-9
43. B y g g e - o g a n l e g g s v i r k s o m h e t Building and construction  
 Byggearealstatistikk 1986 Building Statistics. 1987-72s. (NOS B; 697) 40 kr  
 ISBN 82-537-2504-3  
 Bygge- og anleggsstatistikk 1985 Construction Statistics. 1987-78s. (NOS B; 664)  
 40 kr ISBN 82-537-2421-7  
 Byggearealstatistikk 1. kvartal 1987 Building Statistics. 1987-36s. (NOS B; 707) 40 kr  
 ISBN 82-537-2518-3  
 Byggearealstatistikk 2. kvartal 1987 Building Statistics. 1987-56s. (NOS B; 719) 40 kr  
 ISBN 82-537-2539-6  
 Byggearealstatistikk 3. kvartal 1987 Building Statistics. 1988-56s. (NOS B; 756) 40 kr  
 ISBN 82-537-2619-8

## 44. U t e n r i k s h a n d e l External trade

Statistisk varefortegnelse for utenrikshandelen 1987 Tillegg til Månedstatistikk over utenrikshandelen 1987 og Utenrikshandel 1987 Hefte I. 1987-138s. (NOS B; 654) 0 kr ISBN 82-537-2407-1

Statistisk varefortegnelse for utenrikshandelen 1988 Tillegg til Månedstatistikk over utenrikshandelen 1988 og Utenrikshandel 1988 Hefte I. 1988-148s. ISBN 82-537-2601-5

Utenrikshandel 1986 Hefte I External Trade Volume I. 1987-393s. (NOS B; 704) 70 kr ISBN 82-537-2514-0

Utenrikshandel 1986 Hefte II External Trade Volume II. 1987-360s. (NOS B; 717) 70 kr ISBN 82-537-2536-1

## 45. V a r e h a n d e l Internal trade

Regnskapsstatistikk 1985 Detaljhandel Statistics of Accounts Retail Trade. 1987-84s. (NOS B; 688) 40 kr ISBN 82-537-2488-8

Regnskapsstatistikk 1985 Engroshandel Statistics of Accounts Wholesale Trade. 1987-114s. (NOS B; 675) 45 kr ISBN 82-537-2436-5

Regnskapsstatistikk 1985 Oljeutvinning, bergverksdrift og industri Statistics of Accounts Oil Extraction, Mining and Manufacturing. 1987-170s. (NOS B; 676) 50 kr ISBN 82-537-2437-3

Varehandelsstatistikk 1985 Wholesale and Retail Trade Statistics. 1987-81s. (NOS B; 695) 40 kr ISBN 82-537-2499-3

## 46. S a m f e r d s e l o g r e i s e l i v Transport, communication and tourism

Reiselivsstatistikk 1984 - 1986 Statistics on Travel. 1988-145s. (NOS B; 732) 50 kr ISBN 82-537-2579-5

Rutebilstatistikk 1985 Scheduled Road Transport. 1987-96s. (NOS B; 706) 40 kr ISBN 82-537-2516-7

Samferdselsstatistikk 1985 Transport and Communication Statistics. 1987-180s. (NOS B; 686) 50 kr ISBN 82-537-2484-5

Sjøfart 1985 Maritime Statistics. 1987-135s. (NOS B; 668) 30 kr ISBN 82-537-2427-6

Veitrafikkulykker 1986 Road Traffic Accidents. 1988-136s. (NOS B; 729) 45 kr ISBN 82-537-2565-5

## 47. T j e n e s t e y t i n g Services

Arkitektvirksomhet og byggeteknisk konsulentvirksomhet 1986 Architectural and Other Technical Services Connected with Construction. 1988-43s. (NOS B; 735) 30 kr ISBN 82-537-2576-0

Bilverkstader mv. 1985 Reparasjon av kjøretøy, husholdningsapparat og varer for personleg bruk Car Repair Shops etc. Repair of Vehicles, Household Apparatus and Commodities for Personal Use. 1987-44s. (NOS B; 662) 30 kr ISBN 82-537-2419-5

Tjenesteyting 1985 Forretningsmessig tjenesteyting, utleie av maskiner og utstyr, renovasjon og reingjøring, vaskeri- og renserivirksomhet Services Business Services, Machinery and Equipment Rental and Leasing, Sanitary and Similar Services, Laundries, Laundry Services and Cleaning and Dyeing Plants. 1987-68s. (NOS B; 663) 40 kr ISBN 82-537-2420-9

## 49. A n d r e n æ r i n g s ø k o n o m i s k e e m n e r Other industrial subject matters

Energisubstitusjon og virkningsgrader i MSG/Torstein Bye og Bente Vigerust. 1987-41s. (RAPP; 87/9) 30 kr ISBN 82-537-2502-7

## 5. SAMFUNNSØKONOMISKE EMNER GENERAL ECONOMIC SUBJECT MATTERS

## 50. N a s j o n a l r e g n s k a p o g a n d r e g e n e r e l l e s a m f u n n s - ø k o n o m i s k e e m n e r National accounts and other general economic subject matters

Fylkesfordelt nasjonalregnskap 1983 National Accounts by County. 1987-252s. (NOS B; 687) 60 kr ISBN 82-537-2486-1

Nasjonalregnskap 1976-1986 National Accounts. 1987-241s. (NOS B; 715) 55 kr  
ISBN 82-537-2529-9

Oljeinvesteringer og norsk økonomi i 1987/Ingvild Svendsen. 1988-88s. (RAPP; 88/7)  
40 kr ISBN 82-537-2596-5

Kvartalsvis nasjonalregnskap 1981-1986 Quarterly National Accounts. 1987-110s.  
(NOS B; 718) 45 kr ISBN 82-537-2538-8

51. O f f e n t l i g f o r v a l t n i n g Public administration

De offentlige sektorers finanser 1972-1985 Public Sector Finances. 1987-153s.  
(NOS B; 677) 50 kr ISBN 82-537-2438-1

Skatter og overføringer til private Historisk oversikt over satser mv. Årene  
1970-1987. 1987-69s. (RAPP; 87/13) 40 kr ISBN 82-537-2517-5  
Struktur tall for kommunenes økonomi 1985 Structural Data from the Municipal Accounts.  
1987-163s. (NOS B; 672) 50 kr ISBN 82-537-2433-0

Struktur tall for kommunenes økonomi 1986 Structural Data from the Municipal Accounts.  
1988-162s. (NOS B; 743) 50 kr ISBN 82-537-2590-6

52. F i n a n s i n s t i t u s j o n e r, p e n g e r o g k r e d i t t Financial  
institutions, money and credit

Kredittmarkedstatistikk Fordringer og gjeld overfor utlandet 1984 og 1985 Credit Market  
Statistics Foreign Assets and Liabilities. 1987-92s. (NOS B; 653) 25 kr  
ISBN 82-537-2406-3

Kredittmarkedstatistikk Fordringer og gjeld overfor utlandet 1985 og 1986 Credit Market  
Statistics Foreign Assets and Liabilities. 1988-92 (NOS B; 730) 40 kr  
ISBN 82-537-2566-3

Kredittmarkedstatistikk Livs- og skadeforsikringsselskaper mv. 1986 Credit Market  
Statistics Life and Non-Life Insurance Companies etc. 1988-91s. (NOS B; 733) 40 kr  
ISBN 82-537-2578-7

Kredittmarkedstatistikk Lån, obligasjoner, aksjer mv. 1986 Credit Market Statistics  
Loans, Bonds, Shares etc. 1988-90s. (NOS B; 726) 40 kr ISBN 82-537-2559-0

Kredittmarkedstatistikk Private kredittforetak og finansieringsselskaper 1984-1985  
Credit Market Statistics Private Credit Enterprises and Private Financial Companies.  
1987-112s. (NOS B; 684) 45 kr ISBN 82-537-2480-2

Kredittmarkedstatistikk Private og offentlige banker 1985 Credit Market Statistics  
Private and Public Banks 1987-302s. (NOS B; 700) 70 kr ISBN 82-537-2510-8

59. A n d r e s a m f u n n s ø k o n o m i s k e e m n e r Other general economic  
subject matters

Et økonomisk-demografisk modellsystem for regional analyse/Tor Skoglund og  
Knut Ø. Sørensen. 1987-58s. (RAPP; 87/10) 30 kr ISBN 82-537-2503-5

Hovedtrekk ved den økonomiske og demografiske utviklingen i fylkene etter  
1960/Tor Skoglund, Erik Stordal og Knut J. Sørensen. 1988-81s. (RAPP; 88/3) 40 kr  
ISBN 82-537-2572-8

KVARTS-84 Modellbeskrivelse og teknisk dokumentasjon av 1984-versjonen av KVARTS/Einar  
Bowitz, Morten Jensen og Vidar Knudsen. 1987-87s. (RAPP; 87/3) 40 kr  
ISBN 82-537-2441-1

MSG-4 A Complete Description of the System of Equations/Erik Offerdal, Knut Tonstad og  
Haakon Vennemo 1987-141s. (RAPP; 87/14) 45 kr ISBN 82-537-2524-2

Nordhand Et modellsystem for de nordiske land/Paal Sand og Gunnar Sollie. 1988-68s.  
(RAPP; 88/2) 40 kr ISBN 82-537-2570-1

Prisdannelse på importvarer En MODAG-rapport/Nils-Henrik Mørk von der Fehr. 1988-67s.  
(RAPP; 87/23) 40 kr ISBN 82-537-2569-8

6. SAMFUNNSORGANISATORISKE EMNER SUBJECT MATTERS RELATED TO SOCIAL ORGANISATION

62. P o l i t i s k e e m n e r Politics

Holdninger til norsk utviklingshjelp 1986. 1987-73s. (RAPP; 87/6) 40 kr  
ISBN 82-537-2491-8

Virksomheter på nordisk samhandel av en svensk devaluering/Sturla Henriksen.  
1987-75s. (RAPP; 87/12) 40 kr ISBN 82-537-2509-4

Standarder for norsk statistikk (SNS)  
Standards for Norwegian Statistics (SNS)

I denne serien vil Byrået samle alle statistiske standarder etter hvert som de blir revidert. Til nå foreligger:

- Nr. 1 Kontoplanen i nasjonalregnskapet
- " 2 Standard for næringsgruppering
- " 3 Standard for handelsområder
- " 4 Standard for kommuneklassifisering
- " 5 Standard for inndeling etter sosioøkonomisk status
- " 6 Klassifikasjon av sykdommer, skader og dødsårsaker
- " 7 Standard for utdanningsgruppering i offentlig norsk statistikk

Andre standarder som gjelder, er trykt i serien Statistisk Sentralbyrås Håndbøker (SSH):

- Nr. 38 Internasjonal standard for varegruppering i statistikken over utenrikshandelen (SITC-Rev. 2)

Andre publikasjoner i serien SSH:

- Nr. 30 Lov, forskrifter og overenskomst om folkeregistrering

Pris kr 50,00

Publikasjonen utgis i kommisjon hos H. Aschehoug & Co. og  
Universitetsforlaget, Oslo, og er til salgs hos alle bokhandlere.

ISBN 82-537-2617-1  
ISSN 0800-580X