


NORGES OFFISIELLE STATISTIKK



KRIMINALSTATISTIKK 1986

CRIMINAL STATISTICS
1986

STATISTISK SENTRALBYRÅ
CENTRAL BUREAU OF STATISTICS OF NORWAY



KRIMINALSTATISTIKK

FORBRYTELSER ETTERFORSKET

REAKSJONER

FENGLINGER

1986

CRIMINAL STATISTICS

CRIMES INVESTIGATED

SANCTIONS

IMPRISONMENTS

1986

STATISTISK SENTRALBYRÅ
OSLO – KONGSVINGER 1988

ISBN 82-537-2581-7
ISSN 0333-3914

EMNEGRUPPE
26 Rettsforhold og rettsvesen

ANDRE EMNEORD
Forseelser
Siktede
Siktelser
Straffereaksjoner

FORORD

Denne publikasjonen gir statistiske opplysninger om etterforskede forbrytelser, strafferettslige reaksjoner og fengslinger i 1986.

En del av hovedtallene har tidligere vært offentliggjort i Statistisk ukehefte nr. 42, 47 og 50.

Arbeidet med publikasjonen har vært ledet av konsulent Ulla Haslund.

Statistisk Sentralbyrå, Oslo, 12. januar 1988

Gisle Skancke

Jon Holmøy

PREFACE

This publication contains statistics on crimes investigated, sanctions and imprisonments in 1986.

Some of the main figures have previously been published in the Weekly Bulletin of Statistics no. 42, 47 and 50.

This publication has been prepared under the supervision of Ms. Ulla Haslund.

Central Bureau of Statistics, Oslo, 12 January 1988

Gisle Skancke

Jon Holmøy

INNHOLD

	Side
Figurregister	7
Tabellregister	8
Tekstdel	
1. Forbrytelser	13
1.1. Opplegg og gjennomføring	13
1.1.1. Datagrunnlag	13
1.1.2. Omfang	13
1.2. Feilkilder og usikkerhet ved resultatene	13
1.2.1. Innsamlings- og bearbeidingsfeil	13
1.3. Begrep og kjennemerker	13
1.4. Bruk av tabellene og noen hovedresultater	15
1.4.1. Bruk av tabellene	15
1.4.2. Sammenliknbarhet med andre undersøkelser	15
1.4.3. Noen hovedresultater	15
2. Reaksjoner	15
2.1. Opplegg og gjennomføring	15
2.1.1. Datagrunnlag	15
2.1.2. Omfang	16
2.2. Feilkilder og usikkerhet ved resultatene	16
2.2.1. Innsamlings- og bearbeidingsfeil	16
2.3. Begrep og kjennemerker	16
2.4. Bruk av tabellene og noen hovedresultater	17
2.4.1. Bruk av tabellene	17
2.4.2. Noen hovedresultater	17
3. Fengslinger	18
3.1. Opplegg og gjennomføring	18
3.1.1. Datagrunnlag	18
3.1.2. Omfang	18
3.2. Begrep og kjennemerker	18
3.3. Bruk av tabellene og noen hovedresultater	18
3.3.1. Bruk av tabellene	18
3.3.2. Noen hovedresultater	18
Tekst på engelsk	19
Figurdel	25
Tabelldel	
1. Forbrytelser	28
2. Reaksjoner	76
3. Fengslinger	118
Vedlegg	
1. Fortegnelse over forbrytelser	125
2. Fortegnelse over kommunetype	129
Utkomne publikasjoner	
Tidligere utkommet på emneområdet	130
Publikasjoner sendt ut fra Statistisk Sentralbyrå etter 1. januar 1987. Emneinndelt oversikt	132
Standarder for norsk statistikk (SNS)	138

Standardtegn i tabeller

- . Tall kan ikke forekomme
- .. Oppgave mangler
- Null
- 0 Mindre enn 0,5 av den brukte enheten
- 0,0 Mindre enn 0,05 av den brukte enheten
- 0,00 Mindre enn 0,005 av den brukte enheten

CONTENTS

	Page
Index of figures	10
Index of tables	11
Text	
1. Crimes	19
1.1. Survey design	19
1.1.1. Statistical basis	19
1.1.2. Coverage	19
1.2. Errors and reliability of estimates	19
1.2.1. Collection and processing errors	19
1.3. Terms and variables	19
1.4. Use of tables and some main results	21
1.4.1. Use of tables	21
1.4.2. Comparability to other surveys	21
1.4.3. Some main results	21
2. Sanctions	22
2.1. Survey design	22
2.1.1. Statistical basis	22
2.1.2. Coverage	22
2.2. Errors and reliability of estimates	22
2.2.1. Collection and processing errors	22
2.3. Terms and variables	22
2.4. Use of tables and some main results	23
2.4.1. Use of tables	23
2.4.2. Some main results	23
3. Imprisonments	24
3.1. Survey design	24
3.1.1. Statistical basis	24
3.1.2. Coverage	24
3.2. Terms and variables	24
3.3. Use of tables and some main results	24
3.3.1. Use of tables	24
3.3.2. Some main results	24
Figures	25
Tables	
1. Crimes	28
2. Sanctions	76
3. Imprisonments	118
Annexes	
1. Description of crimes	125
2. Description of municipality	129
Publications	
Previously issued on the subject	130
Publications issued by the Central Bureau of Statistics since 1 January 1987. Subject-matter arranged survey	132
Standards for Norwegian Statistics (SNS)	138
Explanation of Symbols in Tables	
.	Category not applicable
..	Data not available
-	Nil
0	Less than 0.5 of unit employed
0,0	Less than 0.05 of unit employed
0,00	Less than 0.005 of unit employed

FIGURREGISTER

	Side
1. Forbrytelser etterforsket etter oppklaring. Årlig gjennomsnitt. 1975 - 1986	30
2. Siktelser etter politiets avgjørelse. Prosent. 1986	31
3. Reaksjoner i forbrytelsessaker i ulike aldersgrupper. Pr. 1 000 innbyggere. 1955 - 1986 .	32

TABELLREGISTER

Forbrytelser ferdig etterforsket	Side
1. Forbrytelser etterforsket etter type. 1982 - 1986	28
2. Forbrytelser etterforsket pr. 1 000 innbyggere. Fylke. 1982 - 1986	29
3. Forbrytelser etterforsket etter politiets avgjørelse og gjerningssted. Tall for fylke/ kommunetype. Prosent	30
4. Forbrytelser etterforsket etter politiets avgjørelse og forbrytelsesgruppe/type for- brytelse	32
5. Forbrytelser etterforsket med siktelser, etter tallet på delaktige og type forbrytelse	37
6. Forbrytelser etterforsket etter type og gjerningssted. Tall for fylke/kommunetype	38
7. Forbrytelser etterforsket etter type. Politidistrikt	39
8. Forbrytelser etterforsket pr. 1 000 innbyggere, etter type. Politidistrikt	40
9. Forbrytelser etterforsket etter oppklaring og politiets avgjørelse/tallet på delaktige og gjerningssted. Tall for fylke/kommunetype..... 42 10.	
10. Forbrytelser etterforsket etter oppklaring og politiets avgjørelse/tallet på delaktige. Politidistrikt	43
11. Oppklaringsprosent for ulike typer forbrytelser. Prosent. 1982 - 1986	45
12. Oppklaringsprosent. Politidistrikt. 1982 - 1986	46
13. Forbrytelser etterforsket etter kvartal for avsluttet etterforskning. Politidistrikt	47
14. Forbrytelser etterforsket etter kvartal for avsluttet etterforskning og type forbrytelse ..	48
15. Siktelsler etter politiets avgjørelse og type forbrytelse	49
16. Siktelsler etter politiets avgjørelse, siktedes kjønn og alder	53
17. Siktelsler etter siktedes kjønn/alder og type forbrytelse	54
18. Siktete i ulike aldersgrupper pr. 1 000 innbyggere. 1982 - 1986	58
19. Siktete etter kjønn og alder. Absolutte tall og pr. 1 000 innbyggere	59
20. Siktete etter kjønn/alder og type hovedforbrytelse	60
21. Siktete etter alder og gjerningssted. Tall for fylke/kommunetype	65
22. Siktete etter politiets avgjørelse, kjønn og alder	66
23. Siktete i forskjellige aldersgrupper, etter tallet på forbrytelser. Prosent	67
24. Siktete med og uten medskyldige, etter alder og type hovedforbrytelse	67
25. Siktete i forskjellige aldersgrupper, etter tallet på medskyldige. Prosent	69
26. Siktete etter alder og bosted. Fylke	69
27. Siktete etter tallet på forbrytelser/tallet på medskyldige og alder/kjønn	70
28. Tilbakefall i en treårsperiode blant siktede. 1975 - 1985	70
29. Tilbakefall i en treårsperiode blant siktede i grupper for kjønn/alder. Prosent. 1978 - 1983	71
30. Tilbakefall i en treårsperiode blant siktede i 1983, etter siktedes kjønn og alder	71
31. Tilbakefall i en treårsperiode blant siktede i 1983, etter siktedes alder og år for tilbakefall	72
32. Tilbakefall i en treårsperiode blant siktede i 1983, etter politiets avgjørelse og siktedes alder	72
33. Tilbakefall i en treårsperiode blant siktede i 1983, etter siktedes alder og type hoved- forbrytelse	73
34. Tilbakefall i en treårsperiode blant siktede i 1983, etter siktedes alder og gjerningssted. Fylke	74
35. Tilbakefall i en treårsperiode blant siktede i 1983, etter siktedes alder og tallet på forbrytelser	75
36. Tilbakefall i en treårsperiode blant siktede i 1983, etter siktedes alder og tallet på medskyldige	75

Reaksjoner	Side
37. Reaksjoner i forbrytelsessaker og forseelsessaker, etter type reaksjon. Absolutte tall og pr. 1 000 innbyggere 14 år og over. 1982 - 1986	76
38. Reaksjoner i forseelsessaker etter type hovedforseelse. 1982 - 1986	77
39. Reaksjoner i forbrytelsessaker etter personens alder og tidligere straffeforhold. 1982 - 1986	78
40. Reaksjoner i forbrytelsessaker etter personens alder. Absolutte tall og pr. 1 000 innbyggere. 1982 - 1986	79
41. Reaksjoner i forbrytelsessaker etter personens tidligere straffeforhold og type hovedforbrytelse. 1982 - 1986	80
42. Reaksjoner i forseelsessaker etter reaksjonens art og gjerningssted. Fylke	82
43. Reaksjoner i forseelsessaker etter type rettsinstans og gjerningssted. Fylke	83
44. Reaksjoner i forseelsessaker etter gjerningssted og type hovedforseelse. Fylke	84
45. Reaksjoner i forseelsessaker etter reaksjonens art og type hovedforseelse	86
46. Reaksjoner i forbrytelsessaker etter reaksjonens art og tilknytning til tidligere reaksjon	88
47. Reaksjoner i forbrytelsessaker etter behandlingstid, tidligere straffeforhold/type hovedforbrytelse	89
48. Reaksjoner i forbrytelsessaker etter personens tidligere straffeforhold og gruppe hovedforbrytelse	90
49. Reaksjoner i forbrytelsessaker etter personens kjønn/type rettsinstans og gjerningssted. Tall for fylke/kommunetype	91
50. Reaksjoner i forbrytelsessaker etter personens alder og gjerningssted. Tall for fylke/kommunetype. Absolutte tall og pr. 1 000 innbyggere	93
51. Reaksjoner i forbrytelsessaker etter reaksjonens art, personens tidligere straffeforhold/type hovedforbrytelse	94
52. Fengselsdommer i forbrytelsessaker etter dommens sammensetning, utmålt fengselsstraff og type hovedforbrytelse	98
53. Forelegg og idømte bøter i forbrytelsessaker, etter foreleggets eller botens størrelse og type hovedforbrytelse. 1982 - 1986	102
54. Gjennomsnittlig utmålt straff i forbrytelsessaker, etter reaksjonens art og personens tidligere straffeforhold/type hovedforbrytelse	104
55. Fengselsdommer i forbrytelsessaker etter utmålt straff, personens tidligere straffeforhold og kjønn/alder	106
56. Betingede reaksjoner i forbrytelsessaker, etter betingelsens art og personens tidligere straffeforhold/type hovedforbrytelse	108
57. Reaksjoner i forbrytelsessaker etter gjerningssted og type hovedforbrytelse. Fylke	110
58. Reaksjoner i forbrytelsessaker etter personens tidligere straffeforhold, kjønn og alder. Absolutte tall og pr. 1 000 innbyggere	112
59. Reaksjoner i forbrytelsessaker etter personens ekteskapelige status, kjønn og alder	113
60. Reaksjoner i forbrytelsessaker etter personens kjønn, alder og type hovedforbrytelse	114
61. Reaksjoner i forbrytelsessaker etter reaksjonens art og personens kjønn og alder	116
62. Reaksjoner i forbrytelsessaker etter gruppe hovedforbrytelse og personens statsborgerskap .	117
Fengslinger	
63. Forskjellige typer tilgang, overføring og avgang i fengselsanstalter, etter personens kjønn og type reaksjon	118
64. Forskjellige typer tilgang, overføring og avgang i fengselsanstalter, etter distrikt og anstalt. 1982 - 1986	119
65. Dager tilbrakt i fengselsanstalter i løpet av året, etter personens kjønn, reaksjonens art, distrikt og anstalt. 1982 - 1986	121
66. Gjennomsnittlig antall innsatte i fengselsanstalter, etter personens kjønn, reaksjonens art, distrikt og anstalt. 1982 - 1986	123
67. Gjennomsnittlig antall innsatte etter personens kjønn, reaksjonens art og type frihetsberøving	124

INDEX OF FIGURES

	Page
1. Crimes cleared up. Annual average. 1975 - 1986	30
2. Charges by police decision. Per cent. 1986	31
3. Sanctions in cases including crimes in different age groups. Per 1 000 population. 1955 - 1986	32

INDEX OF TABLES

	Page
Crimes investigated	
1. Crimes investigated by type. 1982 - 1986	28
2. Crimes investigated per 1 000 population. County. 1982 - 1986	29
3. Crimes investigated by police decision and scene of crime. Per cent. Figures for county/ type of municipality	30
4. Crimes investigated by police decision and group of crime/type of crime	32
5. Crimes investigated with charges, number of persons involved and type of crime	37
6. Crimes investigated by type and scene of crime. Figures for county/type of municipality..	38
7. Crimes investigated by type. Police district	39
8. Crimes investigated per 1 000 population, by type. Police district	40
9. Crimes investigated by solution and police decision/number of persons involved and scene of crime. Figures for county/type of municipality	42
10. Crimes investigated by solution and police decision/number of persons involved. Police district	43
11. Crimes cleared up for different types of crimes. Per cent. 1982 - 1986	45
12. Crimes cleared up. Police district. Per cent. 1982 - 1986	46
13. Crimes investigated by quarter in which the investigation was closed. Police district	47
14. Crimes investigated by quarter in which the investigation was closed and type of crime	48
15. Charges by police decision and type of crime	49
16. Charges by police decision, sex and age of the person charged	53
17. Charges by sex/age of the person charged and type of crime	54
18. Persons charged in different age groups per 1 000 population. 1982 - 1986	58
19. Persons charged by sex and age. Number and per 1 000 population. Years and over	59
20. Persons charged by sex/age and type of principal crime	60
21. Persons charged by age and scene of crime. Figures for county/type of municipality	65
22. Persons charged by police decision, sex and age	66
23. Persons charged in different age groups, by number of crimes. Per cent	67
24. Persons charged with and without accessories, by age and type of principal crime	67
25. Persons charged in different age groups, by number of accessories. Per cent	69
26. Persons charged by age and place of residence. County	69
27. Persons charged by number of crimes/number of accessories and age/sex	70
28. Recidivism in a three-year period among persons charged. 1975 - 1985	70
29. Recidivism in a three-year period among persons charged in groups for sex/age. Per cent. 1979 - 1983	71
30. Recidivism in a three-year period among persons charged in 1983, by sex and age of the person	71
31. Recidivism in a three-year period among persons charged in 1983, by age of the person and year of new charge	72
32. Recidivism in a three-year period among persons charged in 1983, by police decision and age of the person	72
33. Recidivism in a three-year period among persons charged in 1983, by age of the person and type of principal crime	73
34. Recidivism in a three-year period among persons charged in 1983, by age of the person and scene of crime. County	74
35. Recidivism in a three-year period among persons charged in 1983, by age of the person and number of crimes committed	75
36. Recidivism in a three-year period among persons charged in 1983, by age of the person and number of accessories	75

Sanctions

	Page
37. Sanctions in cases including crimes and in cases including misdemeanours, by type of sanction. Number and per 1 000 population 14 years and over. 1982 - 1986	76
38. Sanctions in cases including misdemeanours by type of principle misdemeanour. 1982 - 1986	77
39. Sanctions in cases including crimes by age and criminal record of the person. 1982 - 1986	78
40. Sanctions in cases including crimes by age of the person. Number and per 1 000 population. 1982 - 1986	79
41. Sanctions in cases including crimes by criminal record of the person and type of principal crime. 1982 - 1986	80
42. Sanctions in cases including misdemeanours by type of sanction and scene of crime. County	82
43. Sanctions in cases including misdemeanours by type of judicial authority and scene of crime. County	83
44. Sanctions in cases including misdemeanours by scene of crime and type of principal misdemeanour. County	84
45. Sanctions in cases including misdemeanours by type of sanction and type of principal misdemeanour	86
46. Sanctions in cases including crimes, by type of sanction and type of reference to previous sanction	88
47. Sanctions in cases including crimes, by the period between time of crime and time of sanction, criminal record/type of principal crime	89
48. Sanctions in cases including crimes by criminal record of the person and group of principal crime	90
49. Sanctions in cases including crimes by sex of the person/type of court and scene of crime. Figures for county/type of municipality	91
50. Sanctions in cases including crimes by age of the person and scene of crime. Figures for county/type of municipality. Number and per 1 000 population	93
51. Sanctions in cases including crimes, by type of sanction, criminal record of the person/type of principal crime	94
52. Sentences to imprisonment in cases including crimes, by the composition of the sentence, term of imprisonment and type of principal crime	98
53. Ticket fines and fines in cases including crimes, by the amount of the fine and type of principal crime. 1982 - 1986	102
54. Average term of imprisonment and amount of fine in cases including crimes, by type of sanction and criminal record of the person/type of principal crime	104
55. Sentences to imprisonment in cases including crimes, by term of imprisonment, criminal record and sex/age of the person	106
56. Conditional sanctions in cases including crimes, by type of condition and criminal record of the person/type of principal crime	108
57. Sanctions in cases including crimes, by scene of crime and type of principal crime. County	110
58. Sanctions in cases including crimes, by criminal record, sex and age of the person. Number and per 1 000 population	112
59. Sanctions in cases including crimes by marital status, sex and age of the person	113
60. Sanctions in cases including crimes by sex and age of the person and type of principal crime	114
61. Sanctions in cases including crimes by type of sanction and sex and age of the person	116
62. Sanctions in cases including crimes by group of principal crime and citizenship of the person	117

Imprisonments

63. Different types of increase, transfer and decrease in prison institutions, by sex of the person and type of sanction	118
64. Different types of increase, transfer and decrease in prison institutions, by district and institution. 1982 - 1986	119
65. Days spent in prison institutions, by sex of the person, type of sanction, district and institution. 1982 - 1986	121
66. Average number of prisoners, by sex of the person, type of sanction, district and institution. 1982 - 1986	123
67. Average number of prisoners, by sex of the person and type of imprisonment	124

1. FORBRYTELSE

1.1. Opplegg og gjennomføring

1.1.1. Datagrunnlag

Statistikken bygger på oppgaver fra politiet over ferdig etterforskede forbrytelser. Dersom en sak henlegges til observasjon, regnes den også som ferdig etterforsket. Blir en henlagt sak seinere i året oppklart, erstattes den tidligere oppgaven med en ny. Hvis en anmeldelse henlegges fordi straffbart forhold ikke foreligger, kommer saken ikke med i statistikken. Statistikken bygger altså på det kjennskap politiet har til forbrytelsen og gjerningsmannen (gjerningsmennene) når etterforskningen er avsluttet.

Forbrytelser mot den militære straffelov er ikke med i statistikken. Hjemmel for innhenting av oppgavene til statistikken bygger på Justisdepartementets brev til politimestrene av 6. september 1956.

For den andre gruppen lovbrudd, forseelser, foreligger det ingen statistikk på stadiet for avsluttet etterforskning.

1.1.2. Omfang

Statistikken omfatter forbrytelser som er ferdig etterforsket i statistikkåret. Den gir opplysninger om forbrytelsens art, politidistrikt, gjerningssted og om tallet på delaktige. For delaktige gis opplysninger om kjønn, alder, bosted og om politiets avgjørelse.

Forsøk registreres som fullbyrdet forbrytelse med mindre det framgår av loven at forsøk ikke er straffbart.

1.2. Feilkilder og usikkerhet ved resultatene

1.2.1. Innsamlings- og bearbeidingsfeil

Grunnlaget for statistikken er rapporter om saker der politiet anser etterforskningen for å være avsluttet. Statistikken gir derfor opplysninger om forbrytelser som var ferdig etterforsket, men ikke nødvendigvis begått, i statistikkåret. Arbeidssituasjonen ved de enkelte politikammer kan i perioder føre til lengre etterforskningstid enn normalt, og kan ha betydning for disponeringen av arbeidskraften ved politikamrene. I statistikken kan dette føre til større variasjon i tallene på ferdig etterforskede forbrytelser enn det endringer i kriminaliteten skulle tilsi.

Personer som blir siktet for flere forbrytelser, blir i statistikken gruppert etter den av forbrytelsene som etter loven kan medføre strengest straff. Rangeringen av forbrytelser skjer på grunnlag av lovens maksimumsstraff. Noen straffebestemmelser har en vid strafferamme. De omfatter med andre ord både grove og mindre grove forbrytelser. At det blir lagt vekt bare på maksimumsstraffen ved rangeringen, kan derfor i en del tilfelle føre til grupperingsfeil.

Som nevnt i avsnitt 1.1.1 blir en sak som henlegges til observasjon regnet som ferdig etterforsket. Dersom en slik henlagt sak seinere i året blir oppklart, blir den første oppgaven erstattet med en ny. Blir saken imidlertid oppklart i et seinere år, blir den telt med både det året den blir henlagt og det året den blir oppklart.

1.3. Begrep og kjennemerker

Statistikken har tre typer enheter, den ferdig etterforskede forbrytelse, siktelsen og den siktede person.

Forbrytelse: En forbrytelse er, med en del unntak, et lovbrudd som etter loven kan straffes med fengsel i mer enn 3 måneder.

Det kan i enkelte tilfelle være vanskelig å avgjøre om en straffbar handling i statistikken skal regnes som én eller flere forbrytelser. Det er politiet som ved rapporteringen avgjør dette etter følgende hovedregler:

Som én forbrytelse regnes, uavhengig av antall anmeldelser

- flere forbrytelser begått ved én handling mot én fornærmet. Det er den groveste av forbrytelsene som registreres.
- flere ensartede forbrytelser begått av samme person i et tidsrom mot én fornærmet.
- forbrytelse begått overfor grupper av fornærmede.
- forbrytelser hvorav den ene er utført for å bane vei for den andre.

Som flere forbrytelser regnes

- forbrytelser hvorav den ene er utført for å skjule den andre.

En forbrytelse regnes som oppklart når det er funnet minst én person å sikte. Forbrytelsen regnes også som oppklart når påtalebegjæringen er trukket tilbake, men det hentes ikke inn opplysninger om eventuelle siktede i slike tilfelle.

Det er stor forskjell på oppklaringsprosentene for ulike typer forbrytelser. En samlet oppklaringsprosent for hele landet, eller for et politidistrikt, er derfor sterkt avhengig av hvordan forbrytelsene er fordelt etter art. For å korrigere for dette, er det beregnet oppklaringsprosent for en standardsammensetning av forbrytelsene, nemlig fordelingen etter art av forbrytelser ferdig etterforsket i 1978.

I forbrytelser med flere siktede kan politiets avgjørelse være forskjellig for de forskjellige siktede. Tabeller der forbrytelsen er gruppert på avgjørelsens art, viser avgjørelsen bare for en tilfeldig valgt av de siktede. Tabeller over siktelse gir derimot en fullstendig oversikt over politiets avgjørelse.

Siktelse: For hver forbrytelse kan det utferdiges én eller flere siktelse, en siktelse for hver person som har vært delaktig i forbrytelsen. Tallet på siktelse kan derfor være større enn tallet på oppklarte forbrytelser.

Siktet person: Den tredje telleenhet i statistikken er person siktet for forbrytelse i løpet av statistikkåret. Tallet på siktede vil være mindre enn tallet på siktelse, fordi samme person kan være siktet for flere forbrytelser i løpet av året. Siktede er i statistikken fordelt etter to typer kjennemerker, slike som er knyttet til personen, dvs. alder, kjønn osv., og slike som er knyttet til forbrytelsen, som forbrytelsens art og politiets avgjørelse. Dersom en person er siktet for flere forbrytelser i løpet av året (dette gjaldt det siste året 37 prosent av de siktede), er det kjennemerkene ved den forbrytelse som etter loven kan medføre strengeste straff, hovedforbrytelsen, som er nyttet.

I statistikken forekommer flere ulike grupperinger etter forbrytelsens art. Disse grupperingene er tatt inn i Vedlegg 1 sammen med henvisninger til de respektive paragrafer. Den mest spesifiserte grupperingen, som er brukt i noen få tabeller, følger kapitlene og paragrafene i straffeloven og skiller ut de hyppigst forekommende forbrytelser mot spesiallovgivningen. I én tabell er forbrytelsene delt i fire hovedgrupper; vinningsforbrytelse, voldsforbrytelse, sedelighetsforbrytelse og annen forbrytelse. Det går fram av vedlegg 1 hvilke forbrytelser som inngår i hver enkelt gruppe.

Alder er i forbrytelsesstatistikken definert som fylte år på gjerningstidspunktet. Loven setter ingen nedre aldersgrense for at personer kan siktes (regnes som delaktige) i lovbrudd. I statistikken er det likevel ikke tatt med barn under 5 år.

For siktelse og siktede personer er politiets avgjørelse gruppert slik:

Henlagt på grunn av død eller foreldelse (straffeloven § 66), sinnssykdom eller bevisstløshet (straffeloven § 44).

Henlagt fordi gjerningsmannen var under 14 år (straffeloven § 46).

Tiltale (straffeprosessloven § 249).

Forelegg (straffeprosessloven § 255).

Påtaleunntatelse (straffeprosessloven § 69, 2. og 3. ledd).

Ført over til barnevernsnemnd (lov om barnevern § 57).

Ikke tiltale av andre grunner.

Tilbakefallsundersøkelsen omfatter personer som ble siktet for forbrytelser i de tre årene forut for statistikkåret. Tilbakefall er her definert som ny siktelse i minst ett av årene.

Det er i tilbakefallsundersøkelsen ikke tatt hensyn til forskjellige former for tilbakefallshindringer i observasjonsperioden.

Resultatene av undersøkelsen må oppfattes mer som et grovt mål på utviklingen i tilbakefallsforholdene, enn som uttrykk for den totale tilbakefallshyppighet. Undersøkelsen gir opplysninger om tilbakefall etter siktedes alder og kjønn, arten av forbrytelse, avgjørelsesmåte, tallet på begåtte forbrytelser og tallet på medskyldige. Alle kjennemerker er knyttet til utgangsåret.

I alle beregninger hvor innbyggertall inngår, er det innbyggertall pr. 1. januar i statistikkåret som er nyttet til og med 1982; seinere pr. 31. desember i året.

Kommunetypeinndelingen bygger på næringsstruktur i 1980 og kommunens sentralitet i 1983.

1.4. Bruk av tabellene og noen hovedresultater

1.4.1. Bruk av tabellene

Tabellene 1-14 gir opplysninger om ferdig etterforskede forbrytelser. Tabellene 11 og 12 inneholder oppklaringsprosjenter. Tabellene 15-17 gir opplysninger om siktelser og tabellene 18-27 om siktede. Opplysninger om tilbakefall blant siktede finnes i tabellene 28-36. Tall for tidligere år er gitt i tabellene 1, 2, 3, 8, 11, 12, 18, 22, 28, og 29. Relative tall er gitt i tabellene 2, 3, 8, 11, 12, 18, 19, 23, 25, 28, og 29.

1.4.2. Sammenliknbarhet med andre undersøkelser

Fra juni 1984 ble visse overtredelser av lov om legemidler og gifter innlemmet i narkotikabestemmelsene i straffeloven samtidig som bruk av narkotika gikk over fra å være forseelse til å bli forbrytelse.

For politidistriktene Oslo, Asker og Bærum, Arendal, Kristiansand og Vest-Agder bygger statistikken de siste årene på data fra et EDB-basert straffesaksregister (STRASAK). Dette EDB-systemet skal etter hvert tas i bruk ved alle politikamre. En omlegging av STRASAK i 1984 har ført til at tallene for Oslo og Asker og Bærum omfatter endelig avgjorte forbrytelser, i stedet for forbrytelser ferdig etterforsket av politiet. Forbrytelser som er endelig avgjort ved domstolene er regnet med under avgjørelsestype "tiltale".

1.4.3. Noen hovedresultater

Politiet avsluttet i 1986 etterforskningen av 165 000 forbrytelser. Dette var 0,5 prosent flere enn i 1985.

Tyverier, som utgjør tre firedeler av alle forbrytelser, viste en liten økning, snaut 1 prosent. Tallet på etterforskede tyverier i alt i 1986 var 124 000, av dette var 66 000 grove tyverier og 21 000 var bilbrukstyverier.

Av forbrytelser med større økning kan nevnes sedelighetsforbrytelser som gikk opp med 15 prosent, til totalt 1 245 tilfelle i 1986. Tallet på etterforskede incestforbrytelser ble nær fordoblet fra 28 tilfelle i 1985 til 53 i 1986, mens utuktig omgang og utuktig handling med mindreårige økte med 33 prosent.

Når det gjelder overtredelser av narkotikalovgivningen, har det skjedd en forskyvning fra legemiddelloven til straffeloven, idet narkotikaforbrytelse mot straffeloven økte med 58 prosent, mens narkotikaforbrytelser totalt gikk ned med 5 prosent. Andre forbrytelser med nedgang var bedrageri med 13 prosent og innbrudd med 12 prosent.

Av alle forbrytelser som politiet gjorde seg ferdig med i 1986 forble nær 80 prosent uopklarte. For 15 prosent av forbrytelsene endte etterforskningen med tiltalebeslutning eller med at siktede vedtok forelegg, og de resterende 5 prosent ble avgjort med påtaleunntatelse eller med henleggelse fordi siktede av forskjellige grunner ikke kunne tiltales.

Nær 14 000 personer ble siktet for forbrytelser i 1986, mot 16 000 i 1985. Dette var en nedgang på 12 prosent. Antall siktelser pr. siktet gikk ned fra 2,8 i 1985 til 2,7 i 1986.

Regnet pr. innbyggere i de respektive aldersgrupper ble det siktet flest i alderen 19 år. Av 1 000 19-åringere ble 15 siktet for en eller flere forbrytelser i 1986. Gjennomsnittstallet for alle aldere var 3,6 siktede pr. 1 000 innbyggere.

12 prosent av de siktede i 1986 var kvinner.

2. REAKSJONER

2.1. Opplegg og gjennomføring

2.1.1. Datagrunnlag

Statistikken bygger på opplysninger fra Det sentrale straffe- og politiopplysningsregister (SSP-registeret). Ifølge lov om strafferegistrering, §1, skal SSP-registeret inneholde opplysninger om følgende reaksjoner i lovbruddsaker, dvs. i forbrytelsessaker og forseelsessaker: Frihetsstraff, rettighetstap, sikring, forvaring og utsettelse med å idømme straff. I tillegg skal registeret inneholde opplysninger om følgende reaksjoner i forbrytelsessaker: Bot, ved forelegg og ved dom, betinget påtaleunntatelse og overføring til barnevernsnemnd.

Det er politiet som har ansvaret for at de nevnte opplysninger blir meldt til registeret.

Lov om strafferegistrering sier at opplysningene i SSP-registeret skal være tilgjengelige for Statistisk Sentralbyrå.

Siden visse typer reaksjoner i forseelsessaker ikke inngår i registeret, blir oppgaver over forseelsessaker i sin helhet hentet direkte fra politiet. Hjemmel for innhenting av oppgavene fra politiet er gitt i Justisdepartementets brev til politimestrene av 19. januar 1979.

2.1.2. Omfang

Statistikken omfatter strafferettslige reaksjoner. Det skilles mellom forbrytelsessaker og forseelsessaker, dels på grunn av det skillet som er trukket i lovverket, dels fordi oppgavene kommer fra to forskjellige kilder og er forskjellige med hensyn til antall detaljer. Forsøk på lovbrudd er med i statistikken i den grad det er straffbart. Forsøk på forbrytelse er i de fleste tilfelle straffbart, mens dette bare unntaksvis gjelder forseelser.

Statistikken som gjelder forbrytelsessaker inneholder opplysninger om personens kjønn, alder, bosted, ekteskapelige status og tidligere straffeforhold, hovedforbrytelse, gjerningssted, behandlings- tid, rettsinstans, reaksjonens art og straffutmåling.

Statistikken som gjelder forseelsessaker gir opplysninger om reaksjonens art og rettsinstans og har skilt ut visse typer forseelser.

Norske statsborgere som får strafferettslige reaksjoner i utlandet blir registrert i SSP-registeret i den grad sakene blir rapportert.

2.2. Feilkilder og usikkerhet ved resultatene

2.2.1. Innsamlings- og bearbeidingsfeil

Vel 2 500 av reaksjonene hadde i 1986 form av etterskuddsdom, dvs. en dom som etter nærmere regler omfatter en tidligere betinget eller ubetinget dom. Begge reaksjonene tas med i statistikken, og samme forbrytelse kan være registrert som hovedforbrytelse ved begge reaksjonene.

I avsnitt 2.3 er det gitt en beskrivelse av metoden for å bestemme hovedforbrytelsen ved hjelp av strafferammene. Lovendringer vedrørende strafferammer blir tatt hensyn til i den etterfølgende statistikkårgang.

2.3. Begrep og kjennemerker

Telleenheten i statistikken er den enkelte reaksjon. Med reaksjon menes endelig dom, vedtatt forelegg, påtaleunntatelse eller overføring til barnevernsnemnd. Personer som har fått reaksjon mer enn én gang i løpet av ett år, telles altså med i statistikken for dette året like mange ganger som vedkommende har fått reaksjon.

Forbrytelser er, med en del unntak, lovbrudd som etter loven kan straffes med fengsel i mer enn 3 måneder. Forseelser er, med en del unntak, lovbrudd som kan straffes med fengsel i opptil 3 måneder.

Det skilles i statistikken mellom forbrytelsessak og forseelsessak. En forbrytelsessak omfatter minst én forbrytelse, en forseelsessak omfatter minst én forseelse. En kombinert sak, som omfatter både forbrytelse og forseelse, inngår følgelig i begge begrepene foran.

Ofte vil det være overtredelser av flere forskjellige straffebestemmelser som ligger til grunn for samme reaksjon. Det er av plasshensyn ikke mulig å nevne alle lovbrudd reaksjonen omfatter. I tilfelle der reaksjonen omfatter flere lovbrudd, plasseres derfor reaksjonen på det av lovbruddene som etter loven kan medføre strengest straff, den såkalte hovedforbrytelse eller hovedforseelse. Reaksjoner i kombinerte forbrytelses-/forseelsessaker inngår følgelig i tabeller som gjelder forbrytelsessaker (med en del unntak har forbrytelser høyere strafferamme enn forseelser). Reaksjoner i kombinerte saker er likevel tatt med også i tabeller for forseelsessaker. Dette er gjort for å skaffe fullstendig oversikt over reaksjoner som omfatter forseelser på samme måte som over reaksjoner som omfatter forbrytelser.

I oppgavene over forseelsessaker er det politiet som bestemmer hovedforseelsen. Når det gjelder forbrytelsessaker, bestemmes hovedforbrytelsen på grunnlag av spesifiseringene av den enkelte forbrytelse og den tilsvarende strafferamme i loven. Dersom et lovbrudd er ufullstendig spesifisert slik at det ikke er helt entydig hvilken strafferamme som gjelder, blir det antatt å være den laveste.

Kjennemerkene bosted, ekteskapeleg status og statsborgerskap er hentet fra Det sentrale personregister med den verdi som gjaldt på gjerningstidspunktet, eller ved utgangen av eventuell gjerningsperiode. For reaksjoner som hadde uoppgitt gjerningstidspunkt mangler altså disse opplysningene.

Definisjoner og beregningsmåter som avviker fra regelen, er det gjort oppmerksom på i noter til de berørte tabeller.

Vedlegg 1 viser den mest spesifiserte fortegnelse over forbrytelser som finnes i publikasjonen, med henvisning til lov og paragraf og med engelsk oversettelse. Mer detaljerte spesifikasjoner av det enkelte lovbrudd finnes i Byråets grunnmateriale. I de fleste tabellene er forbrytelsene spesifisert på hovedgrupper som følger kapitlene i straffeloven og som faller sammen med de enkelte spesiallovene. I én tabell er forbrytelsene delt inn i de fire gruppene vinningsforbrytelse, voldsforbrytelse, sedelighetsforbrytelse og annen forbrytelse. Det framgår av vedlegg 1 hvilke forbrytelser som inngår i den enkelte gruppe.

Begrepet Tidligere straffbar innebærer tidligere registrert i SSP-registeret, se avsnitt 2.1.1.

Alder for straffbare er definert som antall fylte år på gjerningstidspunktet. Dersom lovbruddet (lovbruddene) er begått over en periode, beregnes alder på grunnlag av siste dag i perioden. Samme regel følges ved beregningen av behandlingstid som er tiden fra gjerningsdato til dato for reaksjon. I tabell 59 er alder beregnet i fylte år ved utgangen av reaksjonsåret (1986).

Kommunetypeinndelingen bygger på næringsstruktur i 1980 og på kommunens sentralitet i 1983.

2.4. Bruk av tabellene og noen hovedresultater

2.4.1. Bruk av tabellene

Tabell 37 gir opplysninger om strafferettslige reaksjoner generelt, tabellene 38, 42, 43, 44 og 45 om forseelsessaker, tabellene 39-41 og 46-62 om forbrytelsessaker. Tabellene 37-41 og 53 gir tall også for tidligere år. Tall for tidligere år er gitt i tabellene 37-41. Relative tall er gitt i tabellene 37, 40, 50 og 58. I beregninger pr. 1 000 innbyggere er brukt innbyggertall pr. 31. desember i statistikkåret. I tabeller som har tall med desimaler, kan det forekomme at tallene på grunn av avrundning ikke summerer seg opp til totalen.

2.4.2. Noen hovedresultater

I 1986 ble det gitt 160 000 strafferettslige reaksjoner, 12 000 i forbrytelsessaker og 148 000 i forseelsessaker. Sammenliknet med 1985 var dette en nedgang på 8 prosent for forbrytelsessaker og en oppgang på 15 prosent for forseelsessaker. Kombinerte forbrytelses-/forseelsessaker (3 400) er da tatt med i tallet på forbrytelsessaker. Pr. 1 000 innbyggere 14 år og over ble det gitt 47 reaksjoner, 3,5 i forbrytelsessaker og 43 i forseelsessaker.

Av reaksjonene i alt var 71 prosent forelegg eller bot for veitrafikkforseelser. Deretter var forseelser mot tolloven de hyppigst forekommende med 6 prosent. Tyverisaker utgjorde 3 prosent av alle saker og 45 prosent av forbrytelsessakene.

Av veitrafikksakene ble 93 prosent avgjort ved forelegg eller idømt bot, mens 6 prosent resulterte i fengselsdom.

Av tyverisakene ble 3 prosent avgjort ved forelegg eller idømt bot, mens 79 prosent ble avgjort med fengselsdom, halvdelen ubetinget.

I bare 9 prosent av forbrytelsessakene var den straffbare en kvinne. Vel en firedel av de straffbare for forbrytelser var i aldersgruppen 14-17 år, mens 7 prosent var 40 år eller eldre. For forseelsessaker inneholder materialet ikke opplysninger om personenes kjønn og alder.

3. FENGLINGER

3.1. Opplegg og gjennomføring

3.1.1. Datagrunnlag

Fengselsstyret innhenter summariske årsoppgaver fra fengselsanstaltene over bevegelser i belegget gjennom året. Statistisk Sentralbyrå har fått anledning til å bruke disse oppgavene som datagrunnlag.

3.1.2. Omfang

Statistikken omfatter nyinnsettelse og løslatelse fra fengselsvesenets anstalter med opplysning om reaksjonens art ved innsettelse henholdsvis løslatelse. Den omfatter videre overføringer mellom anstalter og mellom ulike reaksjonsformer.

Statistikken gir opplysning om de innsatte etter kjønn, men har ellers ikke fordelinger etter individuelle kjennemerker.

Statistikken gir også opplysninger om gjennomsnittlig antall innsatte pr. dag og om hvor mange dager som til sammen er tilbrakt i fengselsanstalt i løpet av året.

3.2. Begrep og kjennemerker

Telleenheten i statistikken er den enkelte tilgang, overføring eller avgang innen fengselsanstaltene. En person som f.eks. er satt inn flere ganger i løpet av et år, telles altså med i statistikken like mange ganger som vedkommende er satt inn, overført og/eller løslatt.

Med nyinnsettelse menes at en person er anbrakt i fengsel for første gang eller etter tidligere løslatelse. Med gjeninnsettelse menes innsettelse etter ulovlig fravær.

Med løslatelse menes at en person settes på frifot for ubestemt tid og uten betingelser, eller på prøve på tidsbegrensede betingelser.

Overføring fra en fengselsanstalt til en annen regnes ikke som løslatelse eller innsettelse. Innvilget permisjon, rømming og uteblivelse etter permisjon regnes ikke som løslatelse, og gjeninnsettelse etter slike fravær regnes dermed ikke som nyinnsettelse.

Gjennomsnittlig antall innsatte er beregnet på grunnlag av totaltallet av fangedager i året.

Åpen anstalt eller avdeling har i motsetning til lukket, ingen særlige sikkerhetsforanstaltninger mot rømming.

Kontraktavdeling er et tilbud til de innsatte der de på visse betingelser, kan få sone i stoff-fritt miljø og med større frihet enn de øvrige innsatte.

Frigang innebærer at en innsatt den siste delen av soningstiden, arbeider hos privat arbeidsgiver eller følger undervisning utenfor anstalten.

Plassering i behandlingsinstitusjon gjelder i første rekke alkoholmisbrukere og narkomane.

3.3. Bruk av tabellene og noen hovedresultater

3.3.1. Bruk av tabellene

Tabellene 63-64 gir opplysninger om innsettelser, overføringer og løslatelse i fengselsanstalter, tabell 65 gir opplysninger om antall dager tilbrakt på ulike typer reaksjoner og tabellene 66-67 om gjennomsnittlig antall innsatte etter reaksjon og type frihetsberøvelse. Tall for tidligere år er gitt i tabellene 64-66. I tabeller som har tall med desimaler, kan det forekomme at tallene på grunn av avrundning ikke summerer seg opp til totalen.

3.3.2. Noen hovedresultater

I 1986 ble det foretatt 11 257 nyinnsettelser i fengselsanstaltene. Dette er 5 prosent flere enn i 1985. 10 680 av innsettelsene gjaldt menn og 577 kvinner, det vil si en økning på 5 prosent for menn og 13 prosent for kvinner.

30 prosent av nyinnsettelsene i 1986 var varetektsinnsettelser, 66 prosent var innsettelser direkte for soning av fengselsdom, og 4 prosent var innsettelser for soning av bot.

Det gjennomsnittlige antallet innsatte pr. dag gikk ned med 5 prosent til 2 002 i 1986, 1 925 menn og 77 kvinner. Av gjennomsnittsbelegget på 2 002 var 448 i åpen avdeling, 102 var i sykehus eller behandlingsinstitusjon, og 23 var på permisjon.

Tallet på endelige løslatelse fra fengselsanstaltene i 1986 var 9 265, hvorav vel en firedel fra varetekt. I tillegg var det 1 772 løslatelse på prøve. Det var 625 rømminger eller uteblivelse etter permisjon.

I alt 2 104 innsatte hadde i løpet av året en eller flere permisjoner, mens 299 hadde frigang for å delta i arbeid eller utdanning utenfor anstalten.

1. CRIMES

1.1. Survey design

1.1.1. Statistical basis

The statistics are based on information supplied by the police. Cases shelved for observation are considered closed, but if such cases are subsequently cleared up, a new statistical report is submitted. Cases dropped due to the absence of punishable circumstances are not included in the statistics. The reports contain the facts, about crimes and persons charged which are known by the police at the time of the closure of investigation.

Crimes against the Military Penal Code are not included.

This part of the publication does not give figures on misdemeanours.

1.1.2. Coverage

The statistics include crimes investigated in the reporting year, providing information about type of crime, police district, place of crime, number of persons involved, police decision or recommendation and number of charges. Information related to persons charged is such as sex, age, place of residence and police decision. Attempted crimes are included as far as they are punishable.

1.2. Errors and reliability of estimates

1.2.1. Collection and processing errors

The statistics are based on reports of cases where the investigation is closed. Accordingly, the statistics give information about cases investigated and not necessarily committed in the reporting year. The working conditions at the different police offices therefore may influence the figures. These facts will cause more variation in the figures than changes in the number of cases alone. The effects are relatively larger on the figures for the different police offices than on the figures for the whole country.

Persons charged with more than one crime are grouped by the principal crime, i.e. the crime for which they, according to the law, may be given the most severe punishment. Some of the provisions in the law are rather wide; they include both serious and less serious crimes. The fact that the maximum punishment is the only base, may in some cases lead to classification errors.

As mentioned in section 1.1.1, a case shelved for observation is considered to be closed. If such cases are cleared up later in the year, the first report is not included in the statistics. If a case is cleared up in later years, it is counted both in the year it was shelved for observation and in the year it was cleared up.

1.3. Terms and variables

The statistical units are crime investigated, charge and person charged.

Crime: A crime is, with some exceptions, an offence which according to the law may be punished with imprisonment for more than 3 months.

In some cases it is difficult to decide whether a crime should be considered as one only or more than one crime. Only one crime is registered, even if there are more than one report to the police in the following cases:

- Among two or more crimes committed at the same time against one person, only the principal crime is registered.
- The same type of crime committed by one person against another over a period of time, is counted as one crime.
- Similarly, a crime offending more than one person at the same time, is statistically counted only once.
- Indictable offence, committed to prepare a more serious crime, is not recorded.

Two or more crimes committed at the same time are registered as several crimes if:

- One of the crimes is committed in order to conceal another.

A case is considered as solved if a person is charged or if the request for prosecution is withdrawn.

The percentage of crimes cleared up varies a lot for different types of crimes. The total percentage of the whole country or for one police district, is therefore strongly influenced by the distribution of crimes by type. To adjust this, percentages of cases solved within standard compositions of crimes are calculated based on the distribution by type of crime investigated in the whole country in 1978.

In cases with more than one person charged for one crime, the police decision may be different for different persons. Therefore, in tables with crimes grouped by type, the police decision referred to is the decision for a randomly selected person among those charged for a single crime. However, tables concerning all charges give a complete survey of police decisions.

Charge: More than one person can be charged with one specific crime. The number of charges will therefore be larger than the number of crimes with charge.

Person charged: The third statistical unit used in this part of the publication is person charged with crime. The number of persons charged with crimes will be less than the number of charges, because some persons are charged with more than one crime during the year. Persons charged are classified by two types of characteristics. Age and sex are characteristics related to the person. Furthermore, some characteristics are related to the crime with which the person is charged. If a person is charged with more than one crime (which applied to 37 per cent last year), the characteristics of the principal crime are used.

In the statistics there are various groups of crimes. The crimes are classified according to the description in Annex 1. The specification follows, on the whole, the sections of the Penal Code. In two tables the crimes are classified in four groups: crime against property, crime of violence, sexual crime and other crime. It appears from Annex 1 which crimes are included in each of these groups.

Age is defined as age at time of crime.

Children under five years are not registered in the statistics.

Regarding charges and persons charged with crimes, the decisions of the police can be any of the following alternatives:

The prosecution is dropped owing to mental disease, death or prescription

The prosecution is dropped because the offender is under 14 (under the age of criminal responsibility)

The offender is committed for trial

The offender is fined

Prosecution suspended

The offender is transferred to the case of a Child Welfare Committee

No prosecution for other reasons

The investigation of recidivism relates to persons charged with crimes in a three-year period prior to the reporting year. Recidivism is defined as new charge in one of these years.

The various types of recidivism obstacles have not been considered in this survey.

The results of the statistics should primarily be seen as an indication of the trends in recidivism within different groups of persons charged.

The statistics of recidivism provide data on age and sex of the person charged, type of crime, police decision, number of crimes committed and number of accessories. All characteristics relate to the principal offence with which the person was charged in the base year.

The size of the population refers to 1 January up to and including 1982, and to 31 December later.

The classification of the municipalities is based on the proximity to service centres, the industrial structure and the rate of urbanization.

1.4. Use of tables and some main results

1.4.1. Use of tables

The tables 1-14 give information on crimes investigated. The tables 15-17 give information on charges and tables 18-27 data on persons charged. Tables 28-36 give data on recidivism among the charged.

Figures relating to previous years are given in the tables 1, 2, 3, 8, 11, 12, 18, 22, 28 and 29.

Relative figures are given in the tables 2, 3, 8, 11, 12, 18, 19, 23, 25, 28 and 29.

1.4.2. Comparability to other surveys

For recent years the data for Oslo, Asker and Bærum, Arendal, Kristiansand and Vest-Agder police districts are obtained from STRASAK, a computerbased register which all police districts are going to adopt. Because STRASAK was reorganized in 1984 the figures on Oslo and Asker and Bærum include crimes definitely dealt with instead of crimes investigated by the police. Crimes definitely dealt with by the courts of justice are included in the type of decision "committed for trial".

1.4.3. Some main results

In 1986 the investigation of 165 000 crimes was closed, an increase of 0.5 per cent from the previous year.

Larcenies, which represent three fourths of the total crimes, decreased by 1 per cent. The total number of investigated larcenies in 1986 was 124 000, of these 66 000 were aggravated larcenies and 21 000 were thefts of motor vehicles.

Among crimes which increased were sexual crimes (15 per cent). The number of investigated incest crimes nearly doubled from 28 crimes in 1985 to 53 in 1986, while immoral intercourse with and immoral conduct towards minors increased by 33 per cent.

The number of crimes in connection with narcotics decreased totally by 5 per cent, but the number of more serious cases (against the Penal code) increased by 58 per cent.

Other types of crimes which decreased were fraud (13 per cent) and housebreaking and burglary (12 per cent).

Of all crimes investigated in 1986 nearly 80 per cent remained unsolved. For 15 per cent of the crimes one or more persons were committed for trial or accepted a ticket fine. For the remaining 5 per cent of the crimes the prosecution was dropped because the person charged could not be committed for trial for different reasons.

Nearly 14 000 persons were charged for crimes in 1986, compared to 16 000 the previous year, i.e. a decrease of 12 per cent. The number of charges per charged person decreased from 2.8 in 1985 to 2.7 in 1986. The number of persons charged per inhabitant was highest among persons aged 19 years. Out of 1 000 persons aged 19 years 15 were charged for one or more crimes in 1986. The average number for all ages was 3.6 charged per 1 000 inhabitants. 12 per cent of the persons charged were women.

2. SANCTIONS

2.1. Survey design

2.1.1. Statistical basis

The data on sanctions in cases including crimes are obtained from the Central Penal Register of the Ministry of Justice.

The data on sanctions in cases including misdemeanours are obtained from the police.

2.1.2. Coverage

The statistics include sanctions for crimes and misdemeanours except sanctions for misdemeanours against the military legislation. Attempted offences are included in the statistics as far as they are punishable. Attempted crime usually is punishable, while only exceptionally apply to a misdemeanour.

The statistics on cases including crimes give information about sex, age, place of residence, marital status and criminal record of the person, the principal crime, scene of crime (county and type of municipality), the length of the period between time of offence and time of sanction, type of court, type of sanction and the term of imprisonments and amount of fines.

The statistics on cases including misdemeanours give information about type of sanction and type of court. Some types of misdemeanours are specified.

Norwegian citizens convicted for crimes and misdemeanours abroad are being recorded in the Central Penal Register if the cases are reported.

2.2. Errors and reliability of estimates

2.2.1. Collection and processing errors

Nearly 2 500 of the sentences in 1986 were postponed sentences, i.e. sentences including an earlier conditional or unconditional sentence. Both sentences are included in the statistics, and the same crime may have been registered twice as the principal crime.

The method for deciding the principal crime, is described in section 2.3.

2.3. Terms and variables

The observation unit is the sanction. Sanction means definitive sentence, ticket fine and decision not to prosecute. Persons proceeded against on two or more occasions during one year are recorded once on each occasion.

With some exceptions a crime is an offence which according to the law may be punished with imprisonment for more than 3 months. A misdemeanour is with some exceptions an offence which may be punished with imprisonment up to 3 months.

A case including crime comprises at least one crime. A case including misdemeanour comprises at least one misdemeanour. Thus, a case including both crime and misdemeanour is included in both types of cases defined above.

In cases where a person simultaneously is accused for two or more offences, only the principal offence is mentioned, i.e. the offence for which it by the law may be given the most severe punishment.

The variables place of residence, marital status and citizenship have been recorded with the value referring to the time of offence or the end of the crime period.

Definitions which deviating from the rules are explained in footnotes.

The offences are classified according to the description in annex 1. The specification follows, on the whole, the sections of the Penal Code. In one or two tables the crimes are classified into four groups of crime: crime against property, crime of violence, sexual crime and other crime. It appears from Annex 1 which offences are included in each of these groups.

The term Previous offender means a person previously found guilty for crimes and/or a person which have received certain types of sanctions for misdemeanours. Up to 1977 it meant a person previously found guilty for crimes, see section 2.1.1.

Age is defined as age at time of offence. Insufficient information on time of offence has resulted in a high percentage unknown concerning age. Therefore, age in table 59 is considered as of the year of sanction (1986). In figure 3 the sanctions relating to persons with unknown age are given the same distribution of age as those with known age.

The classification of the municipalities is based on the proximity to service centres, the industrial structure and the rate of urbanization.

2.4. Use of tables and some main results

2.4.1. Use of tables

Table 37 concerns sanctions in general. The tables 38, 42, 43, 44 and 45 concern cases including misdemeanours and the tables 39-41 and 46-62 concern cases including crimes. The tables 37-41 and 53 also present data from previous years. Figures relating to previous years are given in the tables 37-41. Relative figures are given in the tables 37, 40, 50 and 58. The size of the population refers to 31 December in the reporting year. Due to rounding off, decimal figures may not sum up to total.

2.4.2. Some main results

In 1986 160 000 legal sanctions were imposed, 12 000 in cases of crimes and 148 000 in cases of misdemeanours. Compared to 1985 this was a decrease of 8 per cent for cases including crimes and an increase of 15 per cent for cases including misdemeanours. Counted per 1 000 inhabitants 14 years and over 47 sanctions were imposed, 3,5 in cases including crimes and 43 in cases including misdemeanours.

Of all sanctions 71 per cent were ticket fines or fines for traffic misdemeanours, 6 per cent applied to misdemeanours against the Duty Act and 3 per cent applied to larcenies.

93 per cent of all traffic misdemeanours were closed with ticket fines or fines, and 6 per cent resulted in prison sentence. For larcenies the sanctions in 3 per cent of the cases were ticket fines or fines and in 79 per cent prison sentence, one half unconditional.

Only 9 per cent of the sanctions for crimes applied to women. More than one fourth of the sanctions for crimes applied to persons 14-17 years of age, while 7 per cent applied to persons 40 years or more. The data on misdemeanours do not contain information on sex and age.

3. IMPRISONMENTS

3.1. Survey design

3.1.1. Statistical basis

The statistics on imprisonments are based on yearly summary reports from the penal institutions to the Ministry of Justice.

3.1.2. Coverage

The statistics include new imprisonments, discharges and transfers between institutions, by the prisoners' sex and type of sanction. The figures on the average number of prisoners and the total number of days in imprisonment are calculated.

3.2. Terms and variables

The observation units are imprisonment, transfer or discharge. A person imprisoned several times during the year is counted each time he/she is imprisoned.

New imprisonments include persons who, for the first time or after discharge, are admitted into penal institutions. Reimprisonment includes persons imprisoned after escape or default.

Discharges include persons who, for an undetermined period of time, are released.

Days in imprisonment include the period a person has been imprisoned in open department, in closed department, in hospital etc.

Transfers of prisoners between the institutions, leaves from serving sentences, escape etc. are counted neither as new imprisonments nor as discharges.

The calculation of the average number of prisoners is based on the total number of prisoner days in the year.

In an open institution there are, unlike in a closed one, no special security measures to prevent escape.

Contract ward offer the prisoners, on certain conditions, to serve their sentences in a drug free environment with greater freedom than other prisoners.

"Day release ward" means that a prisoner for the last part of the serving sentence works by a private employer or attends education out of institution.

Placing in treatment institutions mainly applies to alcoholics and drug addicts.

3.3. Use of tables and some main results

3.3.1. Use of tables

The tables 63-64 present information about increase, transfer and decrease in penal institutions. Table 65 gives information about the number of days spent on different types of sanction, and the tables 66-67 give information about average number of prisoners by type of sanction and type of imprisonment. Figures relating to previous years are given in the tables 64-66. Due to rounding off, decimal figures may not sum up to the total.

3.3.2. Some main results

The number of new imprisonments in penal institutions in 1986 were 11 257, an increase of 5 per cent from 1985. 10 680 of the imprisonments applied to men and 577 to women, i.e. an increase of 5 per cent for men and 13 per cent for women.

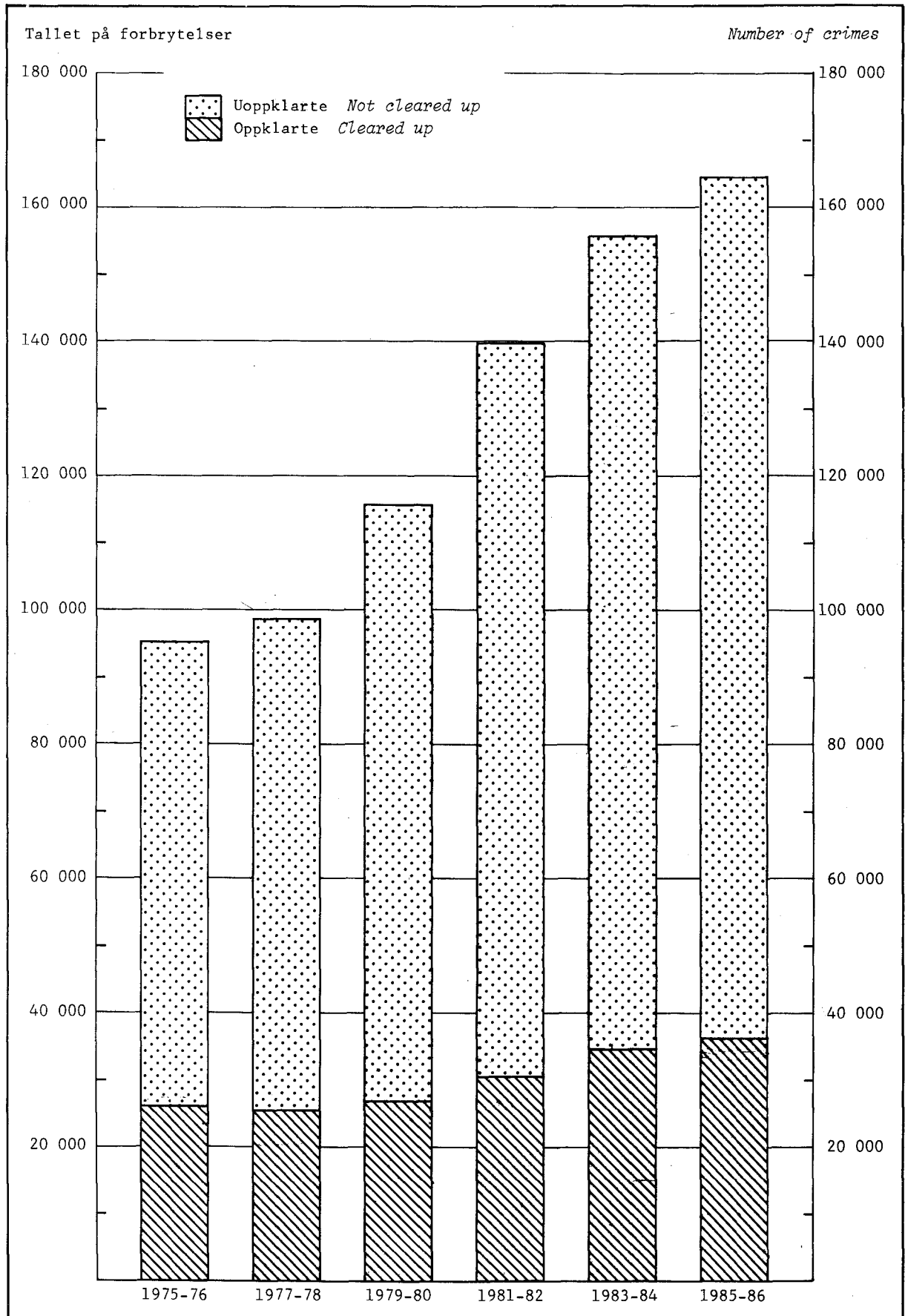
30 per cent of the new imprisonments in 1986 were serving sentence to imprisonment and 4 per cent were serving sentence to fine.

The average daily number of prisoners were 2 002, 1 925 men and 77 women. Of these 448 were in open institution, 102 were in hospitals or therapy institutions and 23 had provisional leave.

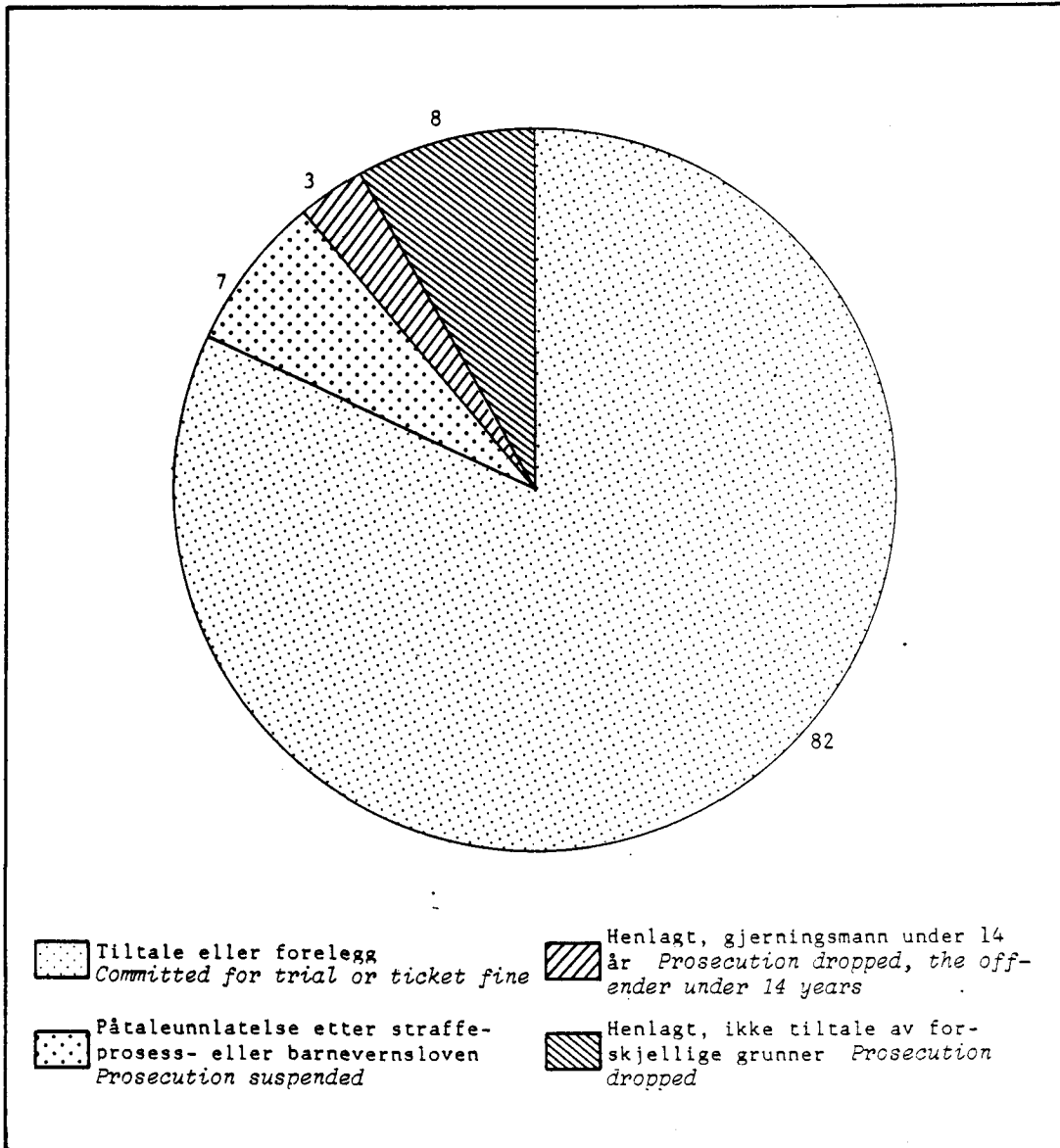
The number of definitive discharges in 1986 were 9 265, of which more than one fourth were from custody. In addition there were 1 772 conditional discharges. The number of defaults and escapes in connection with provisional leaves were 625.

2 104 prisoners had one or more provisional leaves, 299 had permission to work or to attend education out of the institution.

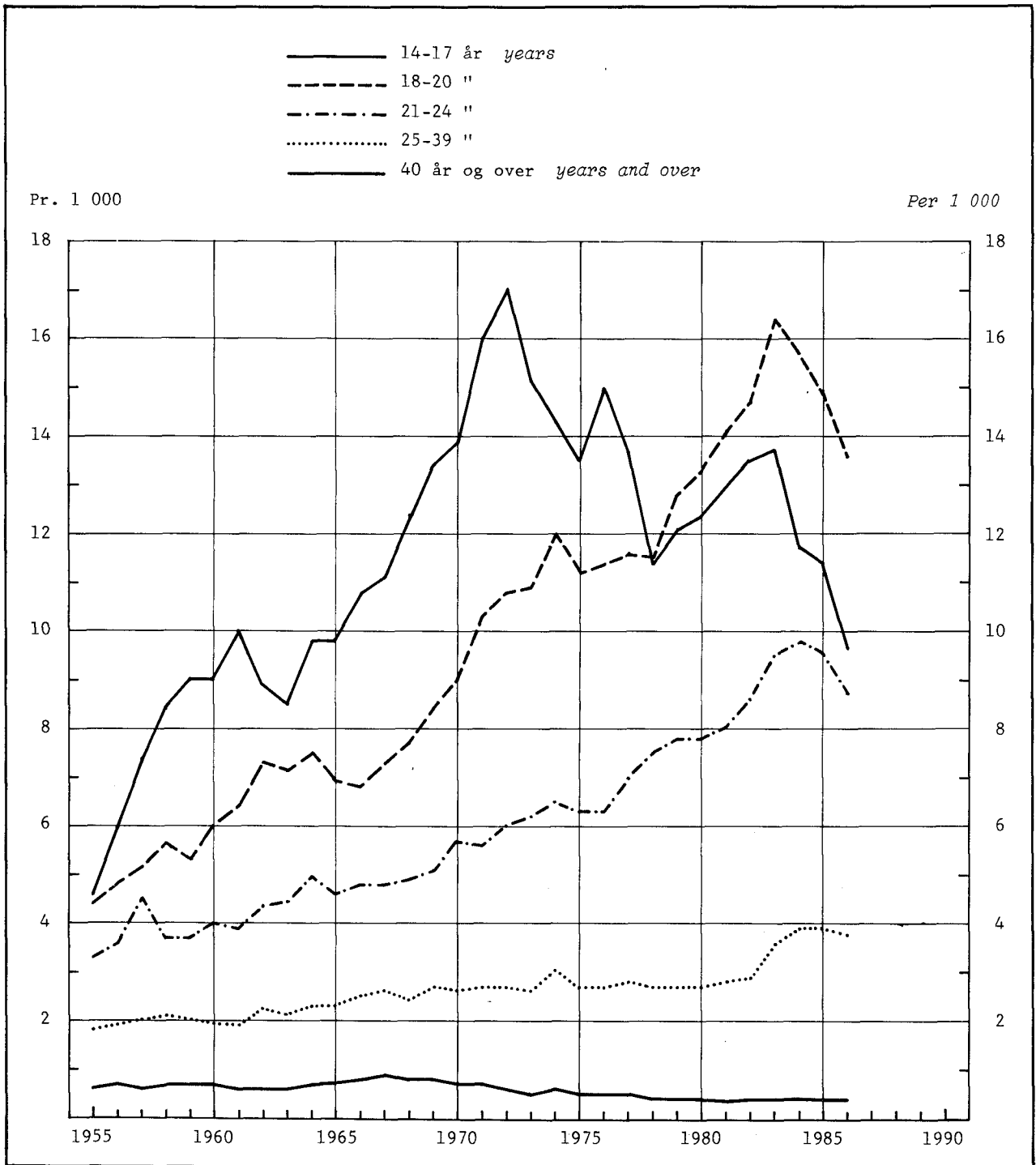
Figur 1. Forbrytelser etterforsket etter oppklaring. Årlig gjennomsnitt. 1975-1986
Crimes cleared up. Annual average. 1975-1986



Figur 2. Siktelser etter politiets avgjørelse. Prosent. 1986
 Charges by police decision. Per cent. 1986



Figur 3. Reaksjoner i forbrytelsessaker i ulike aldersgrupper¹⁾. Pr. 1 000 innbyggere²⁾
 1955-1986 *Sanctions in cases including crimes in different age groups¹⁾. Per 1 000
 population²⁾. 1955-1986*



1) Se avsnitt 2.3 i tekstdelen.

2) F.o.m. 1983-årgangen er det brukt innbyggertallet pr. 31. desember, tidligere år pr. 1. januar.

1) See Section 2.3.

2) From 1983 population per 31 December is used, in the preceding years 1 January

Tabell 1. Forbrytelser etterforsket etter type. 1982 - 1986 Crimes investigated by type.
 1982 - 1986

Type forbrytelse ¹ Type of crime ¹	1982	1983	1984	1985	1986
Alle typer forbrytelser All types of crimes	148 276	159 598	151 622	164 067	164 890
Forbrytelser mot straffeloven					
Forbrytelse mot statens selvstendighet og sikkerhet	1	7	4	9	4
Forbrytelse mot Norges statsforfatning og statsoverhode	2	4	-	1	3
Forbrytelse mht. utøvelsen av statsborgerlige rettigheter	1	-	1	-	-
Forbrytelse i den offentlige tjeneste	62	17	9	18	21
Forbrytelse mot den offentlige myndighet	302	374	368	427	380
Vold mot offentlig tjenestemann	252	314	319	366	337
Forbrytelse mot den alminnelige orden og fred	4 843	5 167	4 558	5 672	5 020
Innbrudd	4 770	5 069	4 482	5 538	4 871
Allmennfarlig forbrytelse	310	446	468	1 366	2 150
Narkotikaforbrytelse	81	156	63	878	1 592
Grov narkotikaforbrytelse	230	259	202
Falsk forklaring	118	142	141	130	124
Falsk anklage	146	179	194	194	187
Pengefalsk	38	38	22	12	16
Dokumentfalsk	783	917	792	742	727
Forbrytelse mot sedeligheten	679	896	936	1 086	1 245
Voldtekt	136	175	201	241	255
Utuktig omgang med barn under 14 år	136	116	123	154	206
Forbrytelse mht. familieforhold	28	45	33	43	57
Forbrytelse mot den personlige frihet	1 018	1 229	1 163	1 412	1 311
Forbrytelse mot liv, legeme og helbred	4 566	5 180	5 064	5 418	5 445
Grov legemsbeskadigelse	18	66	21	17	36
Drap	47	38	41	37	37
Uaktsomt drap	9	16	14	14	16
Ærekrenkelse	507	575	472	462	524
Underslag	642	851	896	1 064	1 282
Tyveri	115 366	121 403	114 172	122 941	124 074
Simpelt tyveri	37 802	40 154	34 384	41 238	36 804
Grovt tyveri	63 625	65 331	63 558	63 750	66 429
Brukstyveri av motorkjøretøy	13 939	15 918	16 230	17 953	20 841
Utpressing og ran	444	557	606	700	638
Ran	359	492	527	588	551
Grovt ran	49	38	41	69	53
Bedrageri og utroskap	3 799	4 874	5 129	6 163	5 383
Forbrytelse i gjeldsforhold	97	134	161	172	252
Skadeverk	10 515	11 765	10 842	10 903	11 856
Åger og lykkespill	-	4	3	2	2
Forbrytelse i sjøfartsforhold	4	1	2	2	10
Heleri og etterfølgende bistand	649	719	1 109	1 055	960
Forbrytelser utenfor straffeloven					
Narkotikaforbrytelse etter lov om legemidler med videre	2 853	3 637	4 115	3 666	2 789
Forbrytelse mot lov om merverdiavgift	238	179	74	93	76
Annen forbrytelse utenfor straffeloven	265	258	288	314	354

¹ Se oversettelse i vedlegg 1.¹ See translation in annex 1.

Tabell 2. Forbrytelser etterforsket pr. 1 000 innbyggere. Fylke. 1982 - 1986 Crimes investigated per 1 000 population. County. 1982 - 1986

Fylke	County	1982	1983	1984	1985	1986
Hele landet	The whole country	36,1	38,6	36,6	39,4	39,5
Østfold		38,2	43,3	41,5	43,9	43,1
Akershus		35,0	34,9	37,3	35,1	47,6
Oslo		88,2	102,8	95,9	119,3	99,9
Hedmark		20,1	22,1	19,3	16,1	18,7
Oppland		19,6	19,8	18,5	17,0	19,8
Buskerud		40,8	43,1	42,7	49,3	50,5
Vestfold		42,9	47,8	44,6	45,0	45,4
Telemark		36,9	40,3	34,6	36,3	37,0
Aust-Agder		25,5	28,6	32,5	29,1	33,3
Vest-Agder		39,0	37,1	42,4	43,4	51,8
Rogaland		28,9	32,7	23,1	31,7	31,0
Hordaland		32,8	33,8	31,2	26,4	26,0
Sogn og Fjordane		12,6	11,0	10,2	10,2	7,2
Møre og Romsdal		15,9	17,6	13,8	14,7	14,2
Sør-Trøndelag		31,1	32,0	31,6	31,2	32,4
Nord-Trøndelag		13,1	13,7	13,9	16,6	15,0
Nordland		21,7	21,4	17,7	18,3	18,3
Troms		29,6	18,7	26,6	23,6	33,3
Finmark		32,1	33,2	37,0	35,9	36,1
Svalbard		11,4	11,6	5,7	9,5	5,0

Tabell 3. Forbrytelser etterforsket etter politiets avgjørelse og gjerningssted. Tall for fylke/kommunetype. Prosent Crimes investigated by police decision and scene of crime. Figures for county/type of municipality. Per cent

Gjerningssted Scene of crime	I alt Total	Påtale- begjær- ingen trukket tilbake for prose- cution with- drawn	Ingen be- stemt person å sikte Of- fender un- known	Henlagt		Henlagt pga. bevi- sets stil- ling Prose- cution dropped because of the state of the evi- dence	Henlagt pga. sykdom, død el. før- eldelse Prose- cution dropped because of men- tal di- sease, the death of fender or pre- scrip- tion	Henlagt fordi gjer- nings- var under 14 år Prose- cution dropped because the of- fender was un- der 14	Til- tale Com- mitted for trial	Fore- legg Tic- ket for fine	Påtale- unnlat- else etter straf- fepro- sess- loven Prose- cution sus- pended	Over- ført til barne- verns- nemnd Trans- ferred Child Welfare Ccm- mittee	Ikke til- tale av andre grunner No prose- cution for other reasons
				Henlagt pga. bevi- sets stil- ling Prose- cution dropped because of the state of the evi- dence	Henlagt pga. sykdom, død el. før- eldelse Prose- cution dropped because of men- tal di- sease, the death of fender or pre- scrip- tion								
1982	100,0	2,2	69,8	9,2	0,2	0,7	14,2	1,1	0,6	1,3	0,7		
1983	100,0	2,2	69,6	9,4	0,2	0,6	13,5	1,9	1,0	1,1	0,5		
1984	100,0	2,3	68,1	8,4	0,3	0,6	15,6	2,1	0,8	0,9	0,9		
1985	100,0	2,2	69,4	8,0	0,3	0,4	14,7	2,0	0,8	1,0	1,1		
1986	100,0	2,4	71,3	8,0	0,3	0,3	13,6	1,9	0,3	0,7	1,2		
1986													
Fylke	County												
Østfold		100,0	1,6	64,4	11,4	0,1	0,4	18,3	1,1	0,2	0,9	1,6	
Akershus		100,0	1,2	83,5	4,9	0,1	0,2	7,6	1,1	0,2	0,6	0,7	
Oslo		100,0	3,3	74,5	5,2	0,5	0,2	12,0	2,6	-	0,1	1,6	
Hedmark		100,0	2,0	60,7	9,8	0,3	0,7	22,8	1,8	0,3	0,5	1,1	
Oppland		100,0	1,7	74,3	5,1	0,1	0,2	15,6	1,4	0,2	1,2	0,3	
Buskerud		100,0	1,1	71,0	10,9	0,2	0,1	14,8	0,8	0,4	0,5	0,2	
Vestfold		100,0	1,7	76,4	4,5	0,2	0,7	12,9	2,0	0,1	0,6	0,8	
Telemark		100,0	2,3	63,9	11,0	0,2	1,1	15,1	2,6	0,5	1,4	1,7	
Aust-Agder		100,0	2,5	45,8	9,7	0,2	0,7	35,6	2,6	0,1	1,4	1,5	
Vest-Agder		100,0	2,8	62,7	9,3	0,4	0,5	19,0	1,7	0,2	2,0	1,5	
Rogaland		100,0	1,1	73,1	7,2	0,2	0,2	14,6	1,5	0,3	0,8	1,0	
Hordaland		100,0	3,6	73,0	9,5	0,2	0,1	10,4	1,5	0,5	0,7	0,6	
Sogn og Fjordane ...		100,0	5,4	54,6	17,8	-	0,4	12,7	5,4	1,1	1,8	0,8	
Møre og Romsdal		100,0	3,8	59,5	7,6	0,2	0,5	20,9	2,8	0,3	1,0	3,3	
Sør-Trøndelag		100,0	1,5	80,7	5,6	0,1	0,2	7,8	1,0	0,3	0,8	1,9	
Nord-Trøndelag		100,0	2,8	58,1	10,1	0,5	1,1	19,8	2,6	1,4	3,4	0,2	
Nordland		100,0	6,1	48,1	22,5	0,4	0,7	16,3	2,5	0,5	1,2	1,6	
Troms		100,0	1,4	74,2	15,6	0,2	0,2	5,7	2,0	0,4	0,2	0,1	
Finnmark		100,0	4,9	50,4	17,0	0,9	0,4	19,6	1,9	0,7	2,7	1,6	
Svalbard		100,0	14,3	57,1	28,6	-	-	-	-	-	-	-	
Utlandet	Abroad ..	100,0	0,6	37,8	7,2	0,2	-	48,2	0,8	0,8	2,0	2,4	

Tabell 3 (forts.). Forbrytelser etterforsket etter politiets avgjørelse og gjerningssted. Tall for fylke/kommunetype. Prosent Crimes investigated by police decision and scene of crime. Figures for county/type of municipality. Per cent

Gjerningssted	I alt	Påtale- ingen trukket å tilbake	Ingen be- stemt å sikte	Henlagt pga. bevi- sets stil- ling	Henlagt pga. sinns- sykdom, død el. for- eldelse	Henlagt fordi gjer- nings- tale var under 14 år	Til- tale	Fore- legg	Påtale- unnlat- else etter straf- fe- pro- sess- loven	Over- ført til barne- verns- nemnd	Ikke til- tale av andre grunner	
Kommunetype ¹ of municipality ¹	Type											
Landbruks- og fiskerikommune	100,0	3,7	58,8	15,4	0,3	0,8	15,7	2,2	0,5	1,6	1,0	
Blandet landbruks- og industrikommune .	100,0	2,3	60,6	12,7	0,2	0,4	17,6	1,5	0,6	3,0	1,1	
Industrikommune	100,0	2,5	62,9	11,9	0,2	0,3	16,8	2,3	0,4	1,3	1,4	
Mindre sentral, blandet tjeneste- ytings- og industri- kommune	100,0	4,0	48,0	21,0	0,6	0,8	17,6	3,0	0,6	2,4	1,9	
Sentral, blandet tjenesteyttings- og industrikommune	100,0	1,5	68,6	9,0	0,2	0,5	16,7	1,4	0,3	0,8	1,0	
Mindre sentral tjenesteyttings- kommune	100,0	3,4	64,7	13,9	0,3	0,3	12,9	2,0	0,5	0,8	1,3	
Sentral tjeneste- yttingskommune	100,0	2,5	76,2	5,4	0,3	0,2	11,7	1,9	0,1	0,4	1,2	
Svalbard og ut- landet	100,0	0,8	38,1	7,5	0,2	-	47,5	0,8	0,8	2,0	2,4	

¹ Se oversettelse i vedlegg 2.

¹ See translation in annex 2.

Tabell 4. Forbrytelser etterforsket etter politiets avgjørelse og forbrytelsesgruppe/type forbrytelse
Crimes investigated by police decision and group of crime/type of crime

	I alt Total	Påtale- begjær- ingen trukket tilbake Request for prose- cution with- drawn	Ingen be- stemt person å sikte Of- fender un- known	Henlagt pga. bevi- sets still- ling Prose- cution dropped because of the state of the evi- dence	Henlagt pga. sykdom, død el. for- eldelse Prose- cution dropped because of men- tal di- sease, the of- fender or pre- scrip- tion	Henlagt pga. sykdom, gjær- nings- var under 14 år Prose- cution dropped because of the of- fender was un- der 14	Til- tale Com- mitted for trial	Fore- legg Tic- ket fine	Påtale- unlat- else etter straf- fepro- sess- loven Prose- cus- pended	Over- ført til barne- vern- nemnd Trans- ferred to Wel- fare Com- mittee	Ikke til- tale andre grunner No prose- cution for other reasons	
Alle typer forbrytelser All types of crimes ...	164 890	3 992	117 636	13 204	456	544	22 407	3 071	418	1 186	1 976	
FORBRYTELSESGRUPPE ¹ GROUP OF CRIME ¹												
Vinningsforbrytelse Crime against property	136 880	2 086	103 149	8 160	273	407	18 171	1 875	313	1 029	1 417	
Voldsforbrytelse Crime of violence	17 636	1 571	9 420	3 018	97	93	2 173	829	48	79	308	
Sedelighetsforbrytelse Sexual crime	1 245	11	384	366	14	1	358	73	4	4	30	
Annen forbrytelse Other crime	9 129	324	4 683	1 660	72	43	1 705	294	53	74	221	
TYPE FORBRYTELSE ² TYPE OF CRIME ²												
Forbrytelser mot straf- feloven												
Forbrytelse mot statens selvstendig- het og sikkerhet	4	-	-	2	-	-	-	1	1	-	-	
Forbrytelse mot Norges statsforfatning og statsoverhode	3	-	2	-	-	-	1	-	-	-	-	
Forbrytelse mot statsmaktene	3	-	2	-	-	-	1	-	-	-	-	
Majestetsforbrytelse Ulovlig militær- organisasjon	-	-	-	-	-	-	-	-	-	-	-	
Annen forbrytelse mot Norges stats- forfatning og statsoverhode	-	-	-	-	-	-	-	-	-	-	-	
Forbrytelse mht. ut- øvelsen av statsbor- gerlige rettigheter .	-	-	-	-	-	-	-	-	-	-	-	
Forbrytelse i den of- fentlige tjeneste ...	21	-	3	9	-	-	6	1	-	-	2	
Vinningsforbrytelse i den offentlige tjeneste	2	-	1	-	-	-	1	-	-	-	-	
Brevbrudd i den of- fentlige tjeneste .	3	-	-	-	-	-	3	-	-	-	-	
Annen forbrytelse i den offentlige tjeneste	16	-	2	9	-	-	2	1	-	-	2	

¹ Se beskrivelse i vedlegg 1. ² Se oversettelse i vedlegg 1.

¹ See description in annex 1. ² See translation in annex 1.

Tabell 4 (forts.). Forbrytelser etterforsket etter politiets avgjørelse og forbrytelsesgruppe/type
 forbrytelse Crimes investigated by police decision and group of crime/type
 of crime

	I alt	Påtale- ingen begjær- ingen trukket tilbake	Ingen be- stemt person å sikte	Henlagt pga. bevi- sets stil- ling	Henlagt pga. sinns- sykdom, for- eldelse	Henlagt fordi nings- gjær- mannen var under 14 år	Til- tale	Fore- legg	Påtale- unnlat- else etter straf- fe- pro- sess- loven	Over- ført til barne- verns- nemnd	Ikke til- tale av andre grunner
Forbrytelser mot straf- feloven (forts.)											
Forbrytelse mot den of- fentlige myndighet ...	380	-	16	40	5	-	281	27	1	-	10
Vold mot offentlig tjenestemann	337	-	12	30	5	-	260	25	-	-	5
Ulovlig påvirkning av offentlig tjenestemann	16	-	1	2	-	-	12	1	-	-	-
Bakvaskelse av of- fentlig myndighet ..	1	-	-	-	-	-	1	-	-	-	-
Motarbeiding av etterforskning, med- virkning til rømning Annen forbrytelse mot den offentlige myndighet	13	-	-	7	-	-	5	-	-	-	1
	13	-	3	1	-	-	3	1	1	-	4
Forbrytelse mot den al- minnelige orden og fred	5 020	18	3 788	404	18	31	615	36	19	58	33
Opprør og oppløp mv. Oppfordring til straffbar handling mv.	56	-	19	9	-	-	27	-	-	1	-
Likplyndring	2	-	-	1	-	-	1	-	-	-	-
Brevbrudd	13	2	8	2	-	-	1	-	-	-	-
Innbrudd	4 871	-	3 736	371	18	31	580	29	19	57	30
Annen forbrytelse mot den alminnelige orden og fred	78	16	25	21	-	-	6	7	-	-	3
Allmennfarlig for- brytelse	2 150	-	289	358	21	8	1 218	163	10	13	70
Forsettlig forvol- delse av ildebrann mv.	152	-	72	27	5	1	45	-	-	1	1
Uaktsom forvoldelse av ildebrann mv. ...	146	-	86	41	1	6	1	6	4	1	-
Påførelse av smitt- som kjønnssykdom ...	1	-	-	1	-	-	-	-	-	-	-
Narkotikaforbrytelse Grov narkotika- forbrytelse	1 592	-	87	253	10	-	1 012	153	6	10	61
Annen allmennfarlig forbrytelse	202	-	9	27	3	-	150	4	-	1	8
Falsk forklaring	57	-	35	9	2	1	10	-	-	-	-
Falsk edelig for- klaring	124	-	12	43	-	-	57	5	1	-	6
Annen falsk for- klaring	27	-	2	17	-	-	7	-	-	-	1
Falsk anklage	97	-	10	26	-	-	50	5	1	-	5
Forsettlig falsk anklage	187	-	24	54	3	-	89	5	1	3	8
Annen falsk anklage	104	-	10	34	1	-	51	2	1	1	4
Pengefalsk	83	-	14	20	2	-	38	3	-	2	4
	16	-	10	5	-	-	1	-	-	-	-

Tabell 4 (forts.). Forbrytelser etterforsket etter politiets avgjørelse og forbrytelsesgruppe/type
 forbrytelse Crimes investigated by police decision and group of crime/type
 of crime

	I alt	Påtale- begjær- ingen trukket tilbake	Ingen be- stemt person å sikte	Henlagt pga. bevi- sets stil- ling	Henlagt pga. sinns- sykdom, død el. for- eldelse	Henlagt fordi gjer- nings- mannen var under 14 år	Til- tale	Fore- legg	Påtale- unnlat- else etter straf- fe- pro- sess- loven	Over- ført til barne- verns- nemnd	Ikke til- tale av andre grunner
Dokumentfalsk	727	-	113	144	19	1	339	55	12	4	40
Benyttelse av falskt dokument	476	-	71	81	18	1	241	37	6	3	18
Forfalskning av dokument	247	-	42	60	1	-	97	18	6	1	22
Ødeleggelse av dokument mv.	4	-	-	3	-	-	1	-	-	-	-
Forbrytelse mot sedeligheten	1 245	11	384	366	14	1	358	73	4	4	30
Voldtekt	255	-	62	117	3	-	69	-	-	-	4
Utuktig omgang med barn under 14 år	206	-	31	63	3	-	102	-	1	1	5
Utuktig omgang med mindreårige ellers ..	54	-	3	17	-	-	29	-	2	-	3
Utuktig handling osv. med barn under 16 år	133	-	27	34	1	1	55	6	1	-	8
Utbredelse av utuktige skrifter mv. ...	54	-	7	18	1	-	9	18	-	-	1
Krenkelse av ærbarhet ved utuktig atferd ..	388	-	221	61	2	-	46	49	-	2	7
Incest	53	-	2	24	2	-	25	-	-	-	-
Annen forbrytelse mot sedeligheten	102	11	31	32	2	-	23	-	-	1	2
Forbrytelse mht. til familieforhold	57	9	12	23	1	-	10	1	-	-	1
Misligholdt forsørgelsesplikt m.m. .	17	-	6	7	-	-	4	-	-	-	-
Inngåelse av ugyldig eller omstøtelig ekteskap	3	-	-	1	-	-	2	-	-	-	-
Annen forbrytelse mht. familieforhold .	37	9	6	15	1	-	4	1	-	-	1
Forbrytelse mot den personlige frihet	1 311	195	312	442	14	2	234	58	3	3	48
Tvang og trusler	1 234	187	280	411	14	2	231	56	3	3	47
Annen forbrytelse mot den personlige frihet	77	8	32	31	-	-	3	2	-	-	1
Forbrytelse mot liv, legeme og helbred	5 445	981	904	1 670	58	13	1 137	471	22	17	172
Legemsfornærmelse ...	4 197	848	679	1 333	40	7	688	441	20	14	127
Legemsbeskadigelse ..	1 107	126	204	313	10	6	374	28	2	2	42
Grov legemsbeskadigelse	36	-	2	10	2	-	21	-	-	-	1
Uaktsom legemsbeskadigelse	10	-	5	-	-	-	4	1	-	-	-
Drap	37	-	1	1	4	-	31	-	-	-	-
Uaktsomt drap	16	-	-	4	-	-	12	-	-	-	-
Barnedrap mv.	2	-	2	-	-	-	-	-	-	-	-
Fosterfordrivelse ...	-	-	-	-	-	-	-	-	-	-	-
Annen forbrytelse mot liv, legeme og helbred	40	7	11	9	2	-	7	1	-	1	2
Ærekrenkelse	524	84	148	232	1	-	6	3	1	-	49
Underslag	1 282	216	273	392	9	1	254	16	2	1	118
Underslag	1 205	207	258	376	8	1	220	16	2	1	116
Grovt underslag	77	9	15	16	1	-	34	-	-	-	2

Tabell 4 (forts.). Forbrytelser etterforsket etter politiets avgjørelse og forbrytelsesgruppe/type
 forbrytelse Crimes investigated by police decision and group of crime/type
 of crime

	I alt	Påtale- begjær- ingen trukket tilbake	Ingen be- stemt person å sikte	Hen- lagt pga. bevi- sets stilt- ling	Henlagt pga. sinns- sykdom, død el. for- eldelse	Henlagt fordi gjer- nings- mannen var under 14 år	Til- tale	Fore- legg	Påtale- unnlæt- else etter straf- fe- pro- sess- loven	Over- ført til barne- verns- nemnd	Ikke til- tale av andre grunner
Tyveri	124 074	1 349	100 593	5 892	139	396	12 803	762	247	981	912
Simpelt tyveri	36 804	940	29 532	2 356	38	160	2 458	601	86	215	418
Fra bedrift, kontor og lager	5 386	88	3 950	415	7	42	688	51	19	79	47
Fra leilighet og andre beboelseshus (inklusive hytte)	3 458	150	2 338	516	3	29	344	16	8	16	38
Fra kjeller, loft, trappeoppgang og gårds plass	648	6	518	52	-	-	59	4	1	5	3
Sykkeltyveri	7 054	13	6 889	133	-	1	11	3	1	3	-
Fra befordringsmiddel	6 438	48	5 608	337	3	11	345	26	9	34	17
Fra kafé og restau- rant	1 486	21	1 261	98	-	1	75	12	2	9	7
Fra garderobe	1 611	21	1 429	56	-	4	77	6	1	12	5
Butikktyveri	2 641	432	751	186	20	57	469	430	29	15	252
Annet simpelt tyveri	8 082	161	6 788	563	5	15	390	53	16	42	49
Grovt tyveri	66 429	276	54 807	2 599	76	162	7 444	89	110	526	340
Fra forretning, be- drift, kontor og lager	24 921	76	18 539	1 030	32	95	4 526	48	65	335	175
Fra leilighet og andre beboelseshus (inklusive hytte) ...	10 621	90	8 443	628	22	42	1 200	12	25	86	73
Fra kjeller, loft, trappeoppgang	1 712	10	1 595	39	-	4	56	2	2	2	2
Fra brakke og nybygg	1 376	10	1 226	51	2	1	70	2	1	11	2
Fra befordringsmiddel	21 930	44	20 244	503	14	11	990	13	12	54	45
Fra person på of- fentlig sted	1 323	18	1 104	69	1	3	111	6	1	3	7
Fra pengeskap	141	-	90	15	-	-	36	-	-	-	-
Annet grovt tyveri ..	4 405	28	3 566	264	5	6	455	6	4	35	36
Brukstyveri av motor- kjøretøy	20 841	133	16 254	937	25	74	2 901	72	51	240	154
Bil	14 180	77	10 639	624	23	28	2 485	41	37	112	114
Motorsykel	4 031	36	3 414	156	2	30	253	20	10	78	32
Annet motorkjøretøy .	2 630	20	2 201	157	-	16	163	11	4	50	8
Utpressing og ran	638	16	394	83	5	2	129	3	1	1	4
Utpressing	34	16	3	5	1	-	9	-	-	-	-
Ran	551	-	370	72	4	2	94	3	1	1	4
Grovt ran	53	-	21	6	-	-	26	-	-	-	-
Bedrageri og utroskap .	5 383	431	1 557	922	68	5	2 116	61	22	17	184
Bedrageri	4 892	389	1 493	787	64	5	1 902	53	21	14	164
Grovt bedrageri	109	8	5	25	1	-	69	-	-	-	1
Forsikringsbedrageri	156	-	4	45	-	-	100	-	-	3	4
Annet bedrageri	58	-	17	22	-	-	11	-	-	-	8
Utroskap	21	3	7	6	1	-	4	-	-	-	-
Grov utroskap	5	1	-	2	-	-	2	-	-	-	-
Salg av gjenstand kjøpt med eiendoms- forbehold mv.	142	30	31	35	2	-	28	8	1	-	7

Tabell 4 (forts.). Forbrytelser etterforsket etter politiets avgjørelse og forbrytelsesgruppe/type
forbrytelse Crimes investigated by police decision and group of crime/type
of crime

	I alt	Påtale- begjær- trukket tilbake	Ingen be- stemt & sikte	Henlagt pga. bevi- sets stil- ling	Henlagt pga. sinns- sykdom, død el. for- eldelse	Henlagt fordi gjer- nings- mannen var under 14 år	Til- tale	Fore- legg	Påtale- unnlat- else etter straf- fe- pro- sess- loven	Over- ført til barne- verns- nemnd	Ikke til- tale av andre grunner
Forbrytelse i gjelds- forhold	252	74	37	61	13	-	46	13	1	1	6
Skyldnerens forver- relse av sin formues- stilling til skade for fordringshaver ..	37	1	3	15	2	-	10	1	1	-	4
Forsømmelig og uriktig bokføring	175	63	29	34	10	-	27	10	-	-	2
Annen forbrytelse i gjeldsforhold	40	10	5	12	1	-	9	2	-	1	-
Skadeverk	11 856	590	8 506	1 318	34	80	776	333	26	62	131
Skadeverk	11 138	590	7 973	1 268	32	74	672	319	25	57	128
Grovt skadeverk	716	-	531	50	2	6	104	14	1	5	3
Misbruk av forret- ningshemmeligheter mv.	2	-	2	-	-	-	-	-	-	-	-
Åger og lykkespill	2	-	1	1	-	-	-	-	-	-	-
Forbrytelse i sjø- fartsforhold	10	-	5	2	1	-	1	1	-	-	-
Heleri og etterfølgende bistand	960	-	34	170	4	2	568	123	14	9	36
Heleri	943	-	34	166	4	2	559	121	14	9	34
Etterfølgende bistand	17	-	-	4	-	-	9	2	-	-	2
Forbrytelser utenfor straffeloven											
Forbrytelse mot lov om priser, utbytte og konkurransforhold	15	-	5	6	-	-	2	2	-	-	-
Narkotikaforbrytelse mot lov om legemidler med videre	2 789	-	148	426	14	1	1 266	790	27	11	106
Forbrytelse mot lov om merverdiavgift	76	-	13	8	10	-	28	15	1	-	1
Forbrytelse mot lov om investeringsavgift	3	-	2	1	-	-	-	-	-	-	-
Annen forbrytelse utenfor straffeloven ..	336	18	51	130	5	1	66	53	2	1	9

Tabell 5. Forbrytelser etterforsket med siktelser, etter tallet på delaktige og type forbrytelse
Crimes investigated with charges, number of persons involved and type of crime

Type forbrytelse ¹ Type of crime ¹	I alt Total	1	2	3	4	5	6 og flere and more
Alle typer forbrytelser All types of crimes	30 058	24 412	3 851	1 218	377	118	82
Forbrytelser mot straffeloven							
Forbrytelse mot statens selvstendighet og sikkerhet	2	2	-	-	-	-	-
Forbrytelse mot Norges statsforfatning og statsoverhode	1	1	-	-	-	-	-
Forbrytelse mht. utøvelsen av statsborgerlige rettigheter	-	-	-	-	-	-	-
Forbrytelse i den offentlige tjeneste	9	9	-	-	-	-	-
Forbrytelse mot den offentlige myndighet	324	303	14	5	1	1	-
Vold mot offentlig tjenestemann	295	279	11	4	-	1	-
Forbrytelse mot den alminnelige orden og fred ...	810	587	132	48	16	8	19
Innbrudd	764	572	129	46	15	-	2
Allmennfarlig forbrytelse	1 503	1 398	67	20	11	3	4
Narkotikaforbrytelse	1 252	1 182	48	14	5	1	2
Grovt narkotikaforbrytelse	89	80	7	-	2	-	-
Falsk forklaring	69	66	2	1	-	-	-
Falsk anklage	109	101	6	1	-	-	1
Pengefalsk	1	1	-	-	-	-	-
Dokumentfalsk	470	447	17	4	2	-	-
Forbrytelse mot sedeligheten	484	457	21	1	2	1	2
Voldtekt	76	71	4	-	-	-	1
Utuktig omgang med barn under 14 år	112	108	3	-	1	-	-
Forbrytelse mht. familieforhold	13	13	-	-	-	-	-
Forbrytelse mot den personlige frihet	362	349	10	1	1	1	-
Forbrytelse mot liv, legeme og helbred	1 890	1 733	118	29	4	5	1
Grovt legemsbeskadigelse	24	20	2	1	-	1	-
Drap	35	29	5	-	-	1	-
Uaktsomt drap	12	11	-	1	-	-	-
Ærekrenkelse	60	56	3	1	-	-	-
Underslag	401	393	8	-	-	-	-
Tyveri	16 240	11 947	2 904	979	291	84	35
Simpelt tyveri	3 976	3 310	449	149	49	10	9
Grovt tyveri	8 747	6 047	1 791	642	184	58	25
Brukstyveri av motorkjøretøy	3 517	2 590	664	188	58	16	1
Utpressing og ran	145	95	35	9	5	-	1
Ran	109	70	27	8	3	-	1
Grovt ran	25	15	7	1	2	-	-
Bedrageri og utroskap	2 473	2 258	178	28	6	1	2
Forbrytelse i gjeldsforhold	80	70	10	-	-	-	-
Skadeverk	1 442	1 159	184	59	22	9	9
Åger og lykkespill	-	-	-	-	-	-	-
Forbrytelse i sjøfartsforhold	3	3	-	-	-	-	-
Heleri og etterfølgende bistand	756	723	24	4	1	-	4
Forbrytelser utenfor straffeloven							
Narkotikaforbrytelse etter lov om legemidler med videre	1 908	1 801	70	21	12	3	1
Forbrytelse mot lov om merverdiavgift	51	42	6	2	-	-	1
Annen forbrytelse utenfor straffeloven	452	398	42	5	3	2	2

¹ Se oversettelse i vedlegg 1.

¹ See translation in annex 1.

Tabell 6. Forbrytelser etterforsket etter type og gjerningssted. Tall for fylke/kommunetype Crimes investigated by type and scene of crime. Figures for county/type of municipality

Gjerningssted Scene of crime	I alt Total	Forbry- telse					Tyveri		Larceny		Bedra- geri og utro- skap Fraud and breach of trust	Skade- verk Crime in- flic- ting damage to pro- perty	Annen for- bry- telse Other crime
		Forbry- telse alm. orden og fred Crime against public order and peace	For- bry- telse mot sede- lig- heten Sex- ual crime	For- mot liv, og helbred Crime of vio- lence against the person	Un- der- slag Em- bezz- le- ment	I alt Total	Simpelt tyveri and minor lar- ceny	Grovt tyve- ri Aggra- vated lar- ceny	Bruks- tyve- ri av motor- kjøre- tøy Theft of motor vehic- le				
I alt	Total ..	164 890	5 020	1 245	5 445	1 282	124 074	36 804	66 429	20 841	5 383	11 856	10 585
FYLKE COUNTY													
Østfold	10 150	312	73	306	80	7 495	2 396	3 709	1 390	347	839	698	
Akershus	19 022	409	105	369	99	15 573	4 466	7 761	3 346	364	1 345	758	
Oslo	45 064	245	286	1 337	134	36 638	10 781	19 840	6 017	2 038	700	3 686	
Hedmark	3 484	162	18	157	59	2 280	596	1 394	290	238	410	160	
Oppland	3 596	168	16	118	40	2 683	802	1 626	255	98	371	102	
Buskerud	11 179	308	63	224	127	8 685	1 719	4 939	2 027	337	776	659	
Vestfold	8 749	474	64	233	103	6 652	1 948	3 294	1 410	186	642	395	
Telemark	6 008	188	43	207	42	4 187	1 419	2 210	558	195	771	375	
Aust-Agder	3 173	147	28	121	27	2 195	571	1 297	327	122	338	195	
Vest-Agder	7 307	229	46	188	134	5 475	1 375	2 987	1 113	191	478	566	
Rogaland	10 122	627	81	339	63	7 441	1 919	4 479	1 043	187	969	415	
Hordaland	10 514	434	87	376	125	7 308	2 413	3 965	930	254	1 138	792	
Sogn og Fjordane	757	48	26	68	15	331	158	137	36	23	165	81	
Møre og Romsdal	3 380	191	39	221	19	2 042	718	1 145	179	103	511	254	
Sør-Trøndelag ..	8 016	107	104	243	107	6 303	1 588	3 865	850	125	669	358	
Nord-Trøndelag .	1 902	124	24	100	11	1 200	509	549	142	98	241	104	
Nordland	4 395	142	62	314	43	2 728	1 157	1 274	297	144	601	361	
Troms	4 871	552	21	295	21	3 015	1 629	1 022	364	171	442	354	
Finnmark	2 694	151	58	225	25	1 514	440	825	249	58	446	217	
Svalbard	7	-	-	1	-	4	4	-	-	1	1	-	
Utlandet													
Abroad	500	2	1	3	8	325	196	111	18	103	3	55	
KOMMUNETYPE ¹ TYPE OF MUNICI- PALITY ¹													
Landbruks- og fiskerikommune .	5 697	300	72	333	52	3 647	1 495	1 920	232	177	746	370	
Blandet land- bruks- og industrikommune	2 874	190	29	110	16	1 936	593	1 177	166	71	371	151	
Industrikommune	8 165	326	77	313	73	5 654	1 768	3 025	861	205	1 011	506	
Mindre sentral, blandet tjenes- teytings- og industrikommune	4 800	272	51	267	49	3 028	1 045	1 654	329	151	659	323	
Sentral, blandet tjenesteytings- og industri- kommune	34 994	1 161	266	947	341	25 921	6 674	14 135	5 112	1 103	3 210	2 045	
Mindre sentral tjenesteytings- kommune	10 977	823	104	714	78	6 802	3 011	2 965	826	370	1 287	799	
Sentral tjeneste- ytingskommune ..	96 876	1 946	645	2 757	665	76 757	22 018	41 442	13 297	3 202	4 568	6 336	
Svalbard og ut- landet	507	2	1	4	8	329	200	111	18	104	4	55	

¹ Se oversettelse i vedlegg 2.¹ See translation in annex 2.

Tabell 7. Forbrytelser etterforsket etter type. Politidistrikt Crimes investigated by type.
 Police district

Politi- distrikt Police district	I alt Total	Forbry- telse mot den alm. orden og fred Crime against public order and peace	For- bry- telse mot sede- lig- heten Sex- ual crime	Forbry- telse mot liv, legeme og helbred Crime of vio- lence against the person	Un- der- slag Em- bezz- le- ment	I alt Total	Tyveri Simpelt tyveri Simple and minor lar- ceny	Larceny Grovt tyve- ri Aggra- vated lar- ceny	Bruks- tyve- ri av motor- kjøre- tøy Theft of motor vehic- le	Bedra- geri og utro- skap Fraud and breach of trust	Skade- verk in- flic- ting damage to pro- perty	Annen for- bry- telse Other crime
Hele landet The whole country ...	164890	5020	1245	5445	1282	124074	36804	66429	20841	5383	11856	10585
Oslo	44664	245	288	1327	131	36437	10721	19784	5932	1972	699	3565
Halden	1147	79	6	36	14	720	290	373	57	102	73	117
Sarpsborg .	3356	73	30	105	52	2412	926	1024	462	178	236	270
Fredrikstad	3404	133	19	99	18	2592	890	1149	553	73	272	198
Moss	2476	28	17	68	9	1875	350	1202	323	91	263	125
Follo	2914	110	12	60	11	2325	815	1214	296	46	216	134
Romerike ..	6139	185	47	151	71	4673	1205	2582	886	180	532	300
Kongsvinger	1151	42	3	37	7	772	186	487	99	134	116	40
Hamar	1536	90	8	67	30	1033	269	597	167	68	172	68
Østerdal ..	838	28	7	53	21	485	140	309	36	61	121	62
Gudbrandsdal	1105	74	6	46	16	796	255	490	51	34	101	32
Vestoppland	2457	96	10	70	24	1866	540	1122	204	54	270	67
Ringerike .	2552	122	20	78	19	1963	550	1126	287	28	226	96
Asker og Bærum	10211	114	46	163	16	8745	2499	4031	2215	154	595	378
Drammen ...	7585	123	43	106	78	5954	954	3370	1630	310	448	523
Kongsberg .	1232	66	2	44	27	904	246	508	150	23	104	62
Nord-Jarls- berg	1597	64	10	46	23	1211	307	596	308	35	166	42
Tønsberg ..	2895	239	20	87	52	2254	563	1164	527	60	59	124
Sandefjord	2181	88	8	45	11	1572	456	735	381	46	266	145
Larvik	2038	83	23	54	20	1578	618	779	181	50	149	81
Skien	1840	29	10	65	14	1233	344	711	178	94	278	117
Telemark ..	2582	79	22	88	17	1808	688	848	272	52	308	208
Notodden ..	855	34	4	24	3	665	189	432	44	35	72	18
Rjukan	330	29	3	17	3	177	86	83	8	11	58	32
Kragerø ...	474	12	3	14	4	344	140	145	59	11	57	29
Arendal ...	2971	137	27	116	24	2040	529	1197	314	117	329	181
Kristiansand	6103	137	37	132	121	4708	1171	2558	979	169	342	457
Vest-Agder	1404	101	11	63	16	913	247	518	148	28	144	128
Rogaland ..	1829	100	26	77	17	1127	271	739	117	66	289	127
Stavanger .	4829	292	44	159	38	3965	1305	2153	507	44	146	141
Haugesund .	3522	238	12	105	8	2388	362	1604	422	82	538	151
Hardanger .	321	18	-	6	2	205	114	79	12	4	68	18
Hordaland .	1791	97	18	70	8	1163	425	641	97	24	311	100
Bergen	8400	319	68	300	113	5931	1878	3237	816	240	756	673
Sogn	297	28	9	25	5	115	51	54	10	11	60	44
Fjordane ..	450	20	16	43	11	213	107	81	25	7	102	38
Sunnmøre ..	1571	104	18	78	8	981	309	582	90	49	199	134
Romsdal ...	822	31	12	89	8	434	167	227	40	39	155	54
Nordmøre ..	1026	56	10	55	3	644	248	344	52	24	159	75
Uttrøndelag	1386	44	21	71	15	907	356	460	91	39	174	115
Trondheim	6569	63	79	167	92	5367	1230	3390	747	78	492	231
Inntrøndelag	1634	118	27	76	8	1031	457	439	135	86	194	94
Namdal	372	6	2	29	3	247	95	137	15	15	52	18
Helgeland .	556	1	6	35	8	332	132	168	32	20	92	62
Rana	746	9	8	42	3	501	136	280	85	18	95	70
Bodø	1464	42	21	94	13	915	325	464	126	54	195	130
Narvik	702	42	7	56	8	406	154	227	25	24	114	45
Lofoten og Vesterålen	951	48	20	87	11	598	425	143	30	20	103	64
Senja	823	45	4	70	6	507	170	298	39	32	89	70

Tabell 7 (forts.). Forbrytelser etterforsket etter type. Politidistrikt Crimes investigated by type. Police district

Politidistrikt	I alt	Forbrytelse mot den alm. orden og fred	Forbrytelse mot sedelighet	Forbrytelse mot liv, legeme og helbred	Un-der-slag	Tyveri			Bruks-tyve-ri av motor-kjøretøy	Bedra-geri og utro-skap	Skade-verk	Annen for-brytelse
						I alt	Simpelt tyveri	Grovt tyve-ri				
Troms	4068	507	18	224	17	2508	1465	718	325	140	354	300
Vestfinnmark	1453	80	38	119	12	823	234	440	149	39	223	119
Vardø	337	8	5	30	4	169	77	69	23	3	78	40
Vadsø	438	10	11	40	7	271	60	157	54	7	56	36
Sør-Varanger	489	54	3	36	2	267	73	164	30	1	89	37
Svalbard	7	-	-	1	-	4	4	-	-	1	1	-

Tabell 8. Forbrytelser etterforsket pr. 1 000 innbyggere, etter type. Politidistrikt Crimes investigated per 1 000 population, by type. Police district

Politidistrikt Police district	I alt Total	Forbrytelse mot den alm. orden og fred Crime against public order and peace	Forbrytelse mot sedelighet Crime against the person	Forbrytelse mot liv, legeme og helbred Crime against the person	Un-der-slag Em-bezzelment	Tyveri			Bruks-tyve-ri av motor-kjøretøy Theft of motor vehicle	Bedra-geri og utro-skap Fraud and breach of trust	Skade-verk Crime damage to property	Annen for-brytelse Other crime
						I alt Total	Simpelt tyveri Simple and minor larceny	Grovt tyve-ri Aggra-vated larceny				
1982	36,10	1,17	0,17	1,11	0,16	28,09	9,20	15,49	3,40	0,93	2,56	1,91
1983	38,60	1,25	0,22	1,25	0,21	29,36	9,71	15,80	3,85	1,18	2,84	2,29
1984	36,57	1,10	0,22	1,22	0,22	27,54	8,29	15,33	3,92	1,24	2,61	2,42
1985	38,77	1,32	0,25	1,28	0,25	29,08	9,79	15,06	4,22	1,44	2,58	2,53
1986	39,49	1,20	0,29	1,30	0,30	29,71	8,81	15,90	4,99	1,28	2,83	2,53
1986												
Oslo	99,01	0,54	0,63	2,94	0,29	80,77	23,76	43,85	13,15	4,37	1,54	7,90
Halden	33,33	2,29	0,17	1,04	0,40	20,92	8,42	10,84	1,65	2,96	2,12	3,40
Sarpsborg .	41,81	0,90	0,37	1,30	0,64	30,05	11,53	12,75	5,75	2,21	2,94	3,36
Fredrikstad	53,21	2,07	0,29	1,54	0,28	40,52	13,91	17,96	8,64	1,14	4,25	3,09
Moss	43,41	0,49	0,29	1,19	0,15	32,88	6,13	21,07	5,66	1,59	4,61	2,19
Follo	34,11	1,28	0,14	0,70	0,12	27,21	9,54	14,21	3,46	0,53	2,52	1,56
Romerike ..	32,69	0,98	0,25	0,80	0,37	24,88	6,41	13,74	4,71	0,95	2,83	1,59
Kongsvinger	20,59	0,75	0,05	0,66	0,12	13,81	3,32	8,71	1,77	2,39	2,07	0,71
Hamar	19,25	1,12	0,10	0,83	0,37	12,94	3,37	7,48	2,09	0,85	2,15	0,85
Østerdal ..	16,63	0,55	0,13	1,05	0,41	9,62	2,77	6,13	0,71	1,21	2,40	1,23
Gudbrandsdal	15,86	1,06	0,08	0,66	0,22	11,43	3,66	7,03	0,73	0,48	1,45	0,45
Vestoppland	21,97	0,85	0,08	0,62	0,21	16,69	4,83	10,03	1,82	0,48	2,41	0,59
Ringerike .	36,97	1,76	0,28	1,13	0,27	28,44	7,96	16,31	4,15	0,40	3,27	1,39
Asker og Bærum	80,89	0,90	0,36	1,29	0,12	69,28	19,79	31,93	17,54	1,22	4,71	2,99

Tabell 8 (forts.). Forbrytelser etterforsket pr. 1 000 innbyggere, etter type. Politidistrikt
 Crimes investigated per 1 000 population, by type. Police district

Politidistrikt	I alt	Forbrytelse mot den alm. orden og fred		Forbrytelse mot liv, legeme og helbred		Tyveri			Brukstyveri av motorkjøretøy	Bedrageri og utroskap	Skadeverk	Annen forbrytelse
		mot den alm. orden og fred	mot sedeligheten	mot liv, legeme og helbred	Under-slag	I alt	Simpelt tyveri	Grovt tyveri				
Drammen	69,11	1,12	0,39	0,96	0,71	54,25	8,69	30,70	14,85	2,82	4,08	4,76
Kongsberg	29,04	1,55	0,04	1,03	0,63	21,30	5,79	11,97	3,53	0,54	2,45	1,46
Nord-Jarlsberg	30,00	1,20	0,18	0,86	0,43	22,75	5,76	11,19	5,78	0,65	3,11	0,78
Tønsberg	47,90	3,95	0,33	1,43	0,86	37,29	9,31	19,26	8,72	0,99	0,97	2,05
Sandefjord ...	54,81	2,21	0,20	1,13	0,27	39,50	11,46	18,47	9,57	1,15	6,68	3,64
Larvik	51,74	2,10	0,58	1,37	0,50	40,06	15,69	19,78	4,59	1,26	3,78	2,05
Skien	32,58	0,51	0,17	1,15	0,24	21,83	6,09	12,59	3,15	1,66	4,92	2,07
Telemark	51,08	1,56	0,43	1,74	0,33	35,77	13,61	16,77	5,38	1,02	6,09	4,11
Notodden	32,51	1,29	0,15	0,91	0,11	25,28	7,18	16,42	1,67	1,33	2,73	0,68
Rjukan	23,91	2,10	0,21	1,23	0,21	12,82	6,23	6,01	0,57	0,79	4,20	2,31
Kragerø	30,88	0,78	0,19	0,91	0,26	22,41	9,12	9,44	3,84	0,71	3,71	1,88
Arendal	34,06	1,57	0,30	1,33	0,27	23,39	6,06	13,72	3,60	1,34	3,77	2,07
Kristiansand .	64,57	1,44	0,39	1,39	1,28	49,81	12,38	27,06	10,35	1,78	3,61	4,83
Vest-Agder ...	25,61	1,84	0,20	1,14	0,29	16,65	4,50	9,44	2,69	0,51	2,62	2,33
Rogaland	17,36	0,94	0,24	0,73	0,16	10,70	2,57	7,01	1,11	0,62	2,74	1,20
Stavanger	35,41	2,14	0,32	1,16	0,27	29,07	9,56	15,78	3,71	0,32	1,07	1,03
Haugesund	41,52	2,80	0,14	1,23	0,09	28,15	4,26	18,91	4,97	0,96	6,34	1,78
Hardanger	12,43	0,69	0,00	0,23	0,07	7,94	4,41	3,06	0,46	0,15	2,63	0,69
Hordaland	10,69	0,57	0,10	0,41	0,04	6,94	2,53	3,82	0,57	0,14	1,85	0,59
Bergen	40,22	1,52	0,32	1,43	0,54	28,40	8,99	15,50	3,90	1,14	3,62	3,22
Sogn	7,62	0,71	0,23	0,64	0,12	2,95	1,30	1,38	0,25	0,28	1,53	1,12
Fjordane	6,72	0,29	0,23	0,64	0,16	3,18	1,59	1,21	0,37	0,10	1,52	0,56
Sunnmøre	13,08	0,86	0,14	0,64	0,06	8,17	2,57	4,84	0,74	0,40	1,65	1,11
Romsdal	15,02	0,56	0,21	1,62	0,14	7,93	3,05	4,14	0,73	0,71	2,83	0,98
Nordmøre	16,41	0,89	0,15	0,87	0,04	10,30	3,96	5,50	0,83	0,38	2,54	1,19
Uttrøndelag ..	12,76	0,40	0,19	0,65	0,13	8,35	3,27	4,23	0,83	0,35	1,60	1,05
Trondheim	47,41	0,45	0,57	1,20	0,66	38,74	8,87	24,47	5,39	0,56	3,55	1,66
Inntrøndelag .	18,05	1,30	0,29	0,83	0,08	11,38	5,04	4,84	1,49	0,95	2,14	1,03
Namdal	10,32	0,16	0,05	0,80	0,08	6,85	2,63	3,80	0,41	0,41	1,44	0,49
Helgeland	12,61	0,02	0,13	0,79	0,18	7,53	2,99	3,81	0,72	0,45	2,08	1,40
Rana	21,50	0,25	0,23	1,21	0,08	14,44	3,92	8,07	2,45	0,51	2,73	2,01
Bodø	20,64	0,59	0,29	1,32	0,18	12,90	4,58	6,54	1,77	0,76	2,74	1,83
Narvik	20,98	1,25	0,20	1,67	0,23	12,13	4,60	6,78	0,74	0,71	3,40	1,34
Lofoten og Vesterålen ...	16,50	0,83	0,34	1,50	0,19	10,37	7,37	2,48	0,52	0,34	1,78	1,11
Senja	17,28	0,94	0,08	1,46	0,12	10,64	3,56	6,25	0,81	0,67	1,86	1,46
Troms	41,15	5,12	0,18	2,26	0,17	25,37	14,81	7,26	3,28	1,41	3,58	3,03
Vestfinnmark .	34,84	1,91	0,91	2,85	0,28	19,73	5,61	10,55	3,57	0,93	5,34	2,85
Vardø	39,07	0,92	0,57	3,47	0,46	19,59	8,92	8,00	2,66	0,34	9,04	4,63
Vadsø	30,02	0,68	0,75	2,74	0,47	18,57	4,11	10,76	3,70	0,47	3,83	2,46
Sør-Varanger .	50,18	5,54	0,30	3,69	0,20	27,40	7,49	16,83	3,07	0,10	9,13	3,79
Svalbard	5,04	0,00	0,00	0,72	0,00	2,88	2,88	0,00	0,00	0,72	0,72	0,00

Tabell 9. Forbrytelser etterforsket etter oppklaring og politiets avgjørelse/tallet på delaktige og gjerningssted. Tall for fylke/kommunetype Crimes investigated by solution and police decision/number of persons involved and scene of crime. Figures for county/type of municipality

Gjerningssted Scene of crime	For- bry- tel- ser i alt Crimes, total	Uopp- klarte forbry- telser Un- solved crimes	Oppklarte forbrytelser					Solved crimes			Tallet på delaktige Number of persons involved		
			I alt Total	På- tale- be- gjær- ingen truk- ket til- bake Re- quest for prose- cution with- drawn	Henlagt for- dø- m- men var under 14 år Prose- cution dropped because of the of- fender was under 14	Til- tale eller fore- legg Com- mittet for trial or ticket fine	Påtale- unn- latelse eller overført til barne- verns- nemnd Prose- cution susten- ded or trans- ferred to Child Welfare Commit- tee	Annen av- gjø- relse Other decisi- on	1	2	3 og flere and more		
I alt Total	164 890	130 840	34 050	3 992	544	25 478	1 604	2 432	24 412	3 851	1 795		
FYLKE COUNTY													
Østfold	10 150	7 692	2 458	160	38	1 968	115	177	1 538	433	327		
Akershus	19 022	16 802	2 220	229	34	1 651	149	157	1 734	174	83		
Oslo	45 064	35 931	9 133	1 480	86	6 573	76	918	6 740	626	287		
Hedmark	3 484	2 454	1 030	68	26	857	30	49	641	215	106		
Oppland	3 596	2 856	740	61	7	611	50	11	484	133	62		
Buskerud	11 179	9 156	2 023	123	12	1 747	97	44	1 402	360	138		
Vestfold	8 749	7 078	1 671	151	65	1 307	63	85	1 059	348	113		
Telemark	6 008	4 502	1 506	137	69	1 068	116	116	1 022	247	100		
Aust-Agder	3 173	1 760	1 413	78	22	1 213	46	54	1 293	30	12		
Vest-Agder	7 307	5 255	2 052	208	38	1 508	159	139	1 712	95	37		
Rogaland	10 122	8 128	1 994	108	24	1 631	111	120	1 447	311	128		
Hordaland	10 514	8 669	1 845	377	14	1 243	131	80	1 331	110	27		
Sogn og Fjordane ...	757	548	209	41	3	137	22	6	129	25	14		
Møre og Romsdal	3 380	2 268	1 112	128	18	804	44	118	684	213	87		
Sør-Trøndelag	8 016	6 921	1 095	120	18	708	88	161	744	159	72		
Nord-Trøndelag	1 902	1 298	604	54	20	425	92	13	487	38	25		
Nordland	4 395	3 104	1 291	267	31	830	77	86	742	182	100		
Troms	4 871	4 373	498	67	8	374	31	18	389	38	4		
Finnmark	2 694	1 814	880	131	11	578	93	67	610	94	45		
Svalbard	7	6	1	1	-	-	-	-	-	-	-		
Utlandet Abroad ..	500	225	275	3	-	245	14	13	224	20	28		
KOMMUNETYPE ¹ TYPE OF MUNICIPALITY ¹													
Landbruks- og og fiskerikommune ..	5 697	4 230	1 467	210	43	1 019	123	72	1 031	138	88		
Blandet landbruks- og industrikommune .	2 874	2 097	777	68	12	556	105	36	500	125	84		
Industrikommune	8 165	6 115	2 050	205	26	1 553	141	125	1 329	327	189		
Mindre sentral, blandet tjeneste- yttings- og indust- rikommune	4 800	3 313	1 487	192	40	988	144	123	939	247	109		
Sentral, blandet tjenesteytings- og industrikommune .	34 994	27 165	7 829	518	189	6 310	401	411	5 529	1 170	612		
Mindre sentral tjenesteytings- kommune	10 977	8 627	2 350	378	31	1 628	140	173	1 599	282	91		

¹ Se oversettelse i vedlegg 2.

¹ See translation in annex 2.

Tabell 9 (forts.). Forbrytelser etterforsket etter oppklaring og politiets avgjørelse/tallet på delaktige og gjerningssted. Tall for fylke/kommunetype Crimes investigated by solution and police decision/number of persons involved and scene of crime. Figures for county /type of municipality

Gjerningssted	Oppklarte forbrytelser							Tallet på delaktige			
	Forbrytelser i alt	Uoppklarte forbrytelser	I alt	Påtalebe- gjær- ingen truk- ket til- bake	Henlagt fordi gjer- nings- mannen var under 14 år	Til- tale eller fore- legg	Påtale- unn- latelse eller overført til barne- verns- nemnd	Annen av- gjø- relse	1	2	3 og flere
Sentral tjeneste- ytingskommune	96 876	79 062	17 814	2 417	203	13 179	536	1 479	13 261	1 542	594
Svalbard og ut- landet	507	231	276	4	-	245	14	13	224	20	28

Tabell 10. Forbrytelser etterforsket etter oppklaring og politiets avgjørelse/tallet på delaktige. Politidistrikt Crimes investigated by solution and police decision/number of persons involved. Police district

Politidistrict Police district	Oppklarte forbrytelser						Solved crimes			Tallet på delaktige Number of persons involved		
	Forbrytelser i alt Crimes, total	Uoppklarte forbrytelser Un-solved crimes	I alt Total	Påtalebe- gjær- ingen truk- ket til- bake Re- quest for prose- cution was with- drawn	Henlagt fordi gjer- nings- mannen var under 14 år Prose- cution dropped because the offender was under 14	Til- tale eller fore- legg Com- mitted for trial or ticket fine	Påtale- unn- latelse eller overført til barne- verns- nemnd Prose- cution sus- pended or trans- ferred to Child Welfare Committee	Annen av- gjø- relse Other decisi- on	1	2	3 og flere and more	
Hele landet The whole country	164 890	130 840	34 050	3 992	544	25 478	1 604	2 432	24 412	3 851	1 795	
Oslo	44 664	35 814	8 850	1 479	86	6 312	72	901	6 462	621	288	
Halden	1 147	839	308	42	2	242	12	10	211	43	12	
Sarpsborg	3 356	2 298	1 058	62	7	919	64	6	649	198	149	
Fredrikstad	3 404	2 740	664	38	3	569	34	20	416	121	89	
Moss	2 476	1 869	607	14	26	403	17	147	422	95	76	
Follo	2 914	2 578	336	27	4	281	16	8	258	41	10	
Romerike	6 139	5 268	871	68	20	655	78	50	704	54	45	
Kongsvinger	1 151	761	390	18	1	347	9	15	239	100	33	
Hamar	1 536	1 131	405	26	11	345	5	18	281	55	43	
Østerdal	838	561	277	23	14	213	11	16	170	61	23	
Gudsbrandsdal	1 105	854	251	17	-	220	12	2	150	41	43	
Vestoppland	2 457	1 997	460	43	7	362	41	7	298	95	24	

Tabell 10 (forts.). Forbrytelser etterforsket etter oppklaring og politiets avgjørelse/tallet på delaktige. Politidistrikt Crimes investigated by solution and police decision/number of persons involved. Police district

Politidistrikt	Oppklarte forbrytelser							Tallet på delaktige			
	Forbrytelser i alt	Uoppklarte forbrytelser	I alt	Påtalebe- gjær- ingen truk- ket til- bake	Henlagt fordi gjær- nings- var under 14 år	Til- tale eller fore- legg	Påtale- unn- latelse eller overført til barne- verns- nemnd	Annen av- gjø- relse	1	2	3 og flere
Ringerike	2 552	2 061	491	31	4	413	28	15	394	48	18
Asker og Bærum	10 211	9 099	1 112	137	9	804	61	101	882	67	26
Drammen	7 585	6 157	1 428	56	3	1 289	58	22	1 014	268	90
Kongsberg	1 232	981	251	38	5	191	12	5	118	53	42
Nord-Jarlsberg	1 597	1 372	225	28	18	146	17	16	110	77	10
Tønsberg	2 895	2 289	606	54	11	488	33	20	365	153	34
Sandefjord	2 181	1 751	430	55	7	315	9	44	281	59	35
Larvik	2 038	1 673	365	15	29	310	2	9	253	58	39
Skien	1 840	1 493	347	35	12	244	19	37	246	46	20
Telemark	2 582	1 931	651	65	3	523	44	16	464	92	30
Notodden	855	572	283	20	41	171	37	14	161	66	36
Rjukan	330	202	128	6	2	71	1	48	113	5	4
Kragerø	474	316	158	11	11	119	14	3	99	44	4
Arendal	2 971	1 653	1 318	54	22	1 148	42	52	1 227	25	12
Kristiansand	6 103	4 478	1 625	188	30	1 206	120	81	1 378	48	11
Vest-Agder	1 404	890	514	45	8	357	45	59	410	40	19
Rogaland	1 829	1 380	449	31	13	320	41	44	266	99	53
Stavanger	4 829	3 920	909	69	3	758	20	59	606	171	63
Haugesund	3 522	2 856	666	8	8	579	51	20	584	54	20
Hardanger	321	241	80	11	1	50	17	1	64	-	5
Hordaland	1 791	1 517	274	77	4	133	39	21	184	11	2
Bergen	8 400	6 909	1 491	289	9	1 056	71	66	1 097	87	18
Sogn	297	220	77	20	1	49	6	1	46	4	7
Fjordane	450	329	121	21	2	78	16	4	72	21	7
Sunnmøre	1 571	1 144	427	42	10	341	21	13	267	81	37
Romsdal	822	422	400	39	3	261	8	89	247	78	36
Nordmøre	1 026	708	318	48	5	223	15	27	194	54	22
Uttrøndelag	1 386	1 097	289	39	11	192	42	5	204	25	21
Trondheim	6 569	5 813	756	80	8	466	48	154	510	125	41
Inntrøndelag	1 634	1 048	586	35	19	438	85	9	492	25	34
Namdal	372	263	109	21	1	72	10	5	60	23	5
Helgeland	556	434	122	38	11	59	13	1	58	20	6
Rana	746	391	355	36	7	249	24	39	133	96	90
Bodø	1 464	1 055	409	64	4	302	8	31	315	26	4
Narvik	702	536	166	53	1	92	11	9	80	31	2
Lofoten og Vester- ålen	951	706	245	75	8	133	21	8	141	21	8
Senja	823	640	183	29	3	122	16	13	139	14	1
Troms	4 068	3 754	314	40	5	251	15	3	255	17	2
Vestfinnmark	1 453	1 075	378	47	3	280	20	28	284	29	18
Vardø	337	239	98	12	4	61	7	14	71	11	4
Vadsø	438	218	220	37	1	157	22	3	167	14	2
Sør-Varanger	489	291	198	35	3	93	44	23	101	40	22
Svalbard	7	6	1	1	-	-	-	-	1	-	-

Tabell 11. Oppklaringsprosent for ulike typer forbrytelser. Prosent. 1982 - 1986 Crimes cleared up for different types of crimes. Per cent. 1982 - 1986

Type forbrytelse ¹ Type of crime ¹	1982	1983	1984	1985	1986	Gjennomsnitt Average 1983-1985
Alle typer forbrytelser All types of crimes	21	21	23	23	21	22
Forbrytelser mot straffeloven						
Forbrytelse mot statens selvstendighet og sikkerhet	100	43	25	11	50	26
Forbrytelse mot Norges statsforfatning og stats-overhode	-	-	.	-	33	-
Forbrytelse med hensyn til utøvelsen av statsborgerlige rettigheter	100	.	100	.	.	.
Forbrytelse i den offentlige tjeneste	7	65	30	22	43	39
Forbrytelse mot den offentlige myndighet	86	86	89	89	85	88
Vold mot offentlig tjenestemann	90	87	91	91	88	90
Forbrytelse mot den alminnelige orden og fred ...	19	20	18	17	17	18
Innbrudd	19	19	18	17	16	18
Allmennfarlig forbrytelse	45	46	70	77	70	64
Narkotikaforbrytelse	85	70	87	85	79	81
Grov narkotikaforbrytelse	86	86	82	86
Falsk forklaring	67	60	65	66	56	64
Falsk anklage	56	49	59	56	58	55
Pengefalsk	8	13	9	-	6	7
Dokumentfalsk	70	68	66	71	65	68
Forbrytelse mot sedeligheten	40	46	42	44	40	44
Voldtekt	33	32	27	33	30	31
Utuktig omgang med barn under 14 år	51	60	59	65	54	61
Forbrytelse mht. familieforhold	32	36	36	30	39	34
Forbrytelse mot den personlige frihet	39	45	45	46	43	45
Forbrytelse mot liv, legeme og helbred	56	55	56	55	53	55
Grov legemsbeskadigelse	61	49	57	65	67	57
Drap	100	82	81	95	95	86
Uaktsomt drap	44	50	86	79	75	72
Ærekrenkelse	34	37	31	33	28	34
Underslag	51	47	49	50	48	49
Tyveri	15	15	17	16	14	16
Simpelt tyveri	12	13	16	14	13	14
Grovt tyveri	16	14	16	16	14	15
Brukstyveri av motorkjøretøy	22	21	22	22	18	22
Utpressing og ran	35	25	28	30	25	28
Ran	24	23	22	25	20	23
Grovt ran	84	45	78	54	49	59
Bedrageri og utroskap	59	52	59	62	54	58
Forbrytelse i gjeldsforhold	56	42	52	50	61	48
Skadeverk	18	19	19	20	17	19
Åger og lykkespill	50	-	-	-	17
Forbrytelse i sjøfartsforhold	50	100	50	50	30	67
Heleri og etterfølgende bistand	77	74	78	82	79	78
Forbrytelser utenfor straffeloven						
Narkotikaforbrytelse etter lov om legemidler med videre	83	84	82	80	79	82
Forbrytelse mot lov om merverdiavgift	89	74	73	74	72	74
Annen forbrytelse utenfor straffeloven	59	53	65	61	45	60

¹ Se oversettelse i vedlegg 1.

¹ See translation in annex 1.

Tabell 12. Oppklaringsprosent. Politidistrikt. 1982 - 1986 Crimes cleared up. Police district. Per cent. 1982 - 1986

Politidistrikt Police district	1982	1983	1984	1985	1986	Korrigert ¹ Adjusted ¹
						1986
Hele landet The whole country	21	21	23	23	21	20
Oslo	11	13	21	20	20	20
Halden	31	22	37	25	27	23
Sarpsborg	38	39	43	37	32	30
Fredrikstad	26	20	21	28	20	19
Moss	21	20	24	21	25	24
Follo	20	19	11	14	12	13
Romerike	27	25	24	17	14	15
Kongsvinger	32	45	28	39	34	32
Hamar	15	11	15	34	26	27
Østerdal	47	43	41	41	33	29
Gudbrandsdal	25	26	26	30	23	24
Vestoppland	28	28	26	27	19	22
Ringerike	25	20	29	25	19	21
Asker og Bærum	21	17	16	14	11	14
Drammen	16	18	23	19	19	18
Kongsberg	25	26	29	27	20	20
Nord-Jarlsberg	16	17	20	18	14	15
Tønsberg	26	21	17	20	21	23
Sandefjord	28	29	29	26	20	20
Larvik	16	13	13	18	18	20
Skien	37	33	34	34	19	17
Telemark	22	26	27	28	25	24
Notodden	28	17	26	25	33	36
Rjukan	34	14	25	34	39	33
Kragerø	31	36	32	46	33	36
Arendal	26	31	37	33	44	43
Kristiansand	18	23	16	22	27	26
Vest-Agder	50	64	38	19	37	35
Rogaland	40	33	26	31	25	25
Stavanger	21	19	11	19	19	22
Haugesund	21	21	25	21	19	20
Hardanger	22	33	46	33	25	26
Hordaland	27	39	33	30	15	18
Bergen	21	19	22	22	18	16
Sogn	27	29	31	31	26	23
Fjordane	36	34	30	31	27	25
Sunnmøre	30	40	34	33	27	25
Romsdal	26	23	30	40	49	45
Nordmøre	35	33	39	14	31	31
Uttrøndelag	31	31	32	29	21	20
Trondheim	16	15	15	15	12	14
Inntrøndelag	32	33	23	44	36	36
Namdal	44	38	39	31	29	30
Helgeland	33	26	24	34	22	19
Rana	33	33	48	46
Bodø	35	30	43	38	28	26
Narvik	34	27	28	27	24	21
Lofoten og Vesterålen	32	29	32	32	26	28
Senja	37	26	29	33	22	22
Troms	22	37	21	21	8	7
Vestfinnmark	22	32	32	27	26	23
Vardø	35	32	51	58	29	26
Vadsø	22	42	55	53	50	48
Sør-Varanger	31	37	33	33	40	40
Svalbard	7	13	14	23	14	14

¹ Standardberegnet etter forbrytelsens art. Som vektor er nyttet forbrytelser etterforsket i hele landet i 1978 fordelt etter art.

¹ Standard computation by type of offence, using as weights the number of crimes investigated in the whole country in 1978 by type of offence.

Tabell 13. Forbrytelser etterforsket etter kvartal for avsluttet etterforskning. Politidistrikt
 Crimes investigated by quarter in which the investigation was closed. Police district

Politidistrikt Police district	I alt Total	1. kvartal quarter	2. kvartal	3. kvartal	4. kvartal
Hele landet The whole country	164 890	39 095	34 209	41 122	50 464
Oslo	44 664	11 574	9 608	9 731	13 751
Halden	1 147	140	423	206	378
Sarpsborg	3 356	814	648	984	910
Fredrikstad	3 404	940	644	758	1 062
Moss	2 476	492	513	742	729
Follo	2 914	742	645	798	729
Romerike	6 139	1 373	1 135	2 355	1 276
Kongsvinger	1 151	362	308	107	374
Hamar	1 536	440	465	312	319
Østerdal	838	199	167	178	294
Gudbrandsdal	1 105	176	233	277	419
Vestoppland	2 457	544	452	726	735
Ringerike	2 552	480	554	613	905
Asker og Bærum	10 211	1 963	2 115	2 847	3 286
Drammen	7 585	1 456	1 386	2 558	2 185
Kongsberg	1 232	180	317	138	597
Nord-Jarlsberg	1 597	315	475	301	506
Tønsberg	2 895	941	490	797	667
Sandefjord	2 181	453	404	595	729
Larvik	2 038	339	318	295	1 086
Skien	1 840	371	381	672	416
Telemark	2 582	509	524	617	932
Notodden	855	150	188	217	300
Rjukan	330	45	85	114	86
Kragerø	474	142	94	134	104
Arendal	2 971	671	598	882	820
Kristiansand	6 103	1 190	1 355	1 844	1 714
Vest-Agder	1 404	302	327	382	393
Rogaland	1 829	506	478	472	373
Stavanger	4 829	1 768	874	911	1 276
Haugesund	3 522	950	833	997	742
Hardanger	321	83	75	65	98
Hordaland	1 791	573	361	589	268
Bergen	8 400	1 593	1 828	2 452	2 527
Sogn	297	49	66	81	101
Fjordane	450	151	107	82	110
Sunnmøre	1 571	381	341	332	517
Romsdal	822	160	148	239	275
Nordmøre	1 026	253	233	268	272
Uttrøndelag	1 386	307	332	387	360
Trondheim	6 569	2 248	1 137	1 183	2 001
Inntrøndelag	1 634	335	323	381	595
Namdal	372	135	69	73	95
Helgeland	556	163	113	108	172
Rana	746	342	172	120	112
Bodø	1 464	174	110	574	606
Narvik	702	150	165	173	214
Lofoten og Vesterålen	951	246	223	268	214
Senja	823	304	128	276	115
Troms	4 068	270	708	199	2 891
Vestfinnmark	1 453	324	253	442	434
Vardø	337	98	95	64	80
Vadsø	438	117	119	69	133
Sør-Varanger	489	110	65	133	181
Svalbard	7	2	1	4	-

Tabell 14. Forbrytelser etterforsket etter kvartal for avsluttet etterforskning og type forbrytelse
Crimes investigated by quarter in which the investigation was closed and type of crime

Type forbrytelse ¹ Type of crime ¹	I alt Total	1. kvartal quarter	2. kvartal	3. kvartal	4. kvartal
Alle typer forbrytelser All types of crimes	164 890	39 095	34 209	41 122	50 464
Forbrytelser mot straffeloven					
Forbrytelse mot statens selvstendighet og sikkerhet	4	2	-	-	2
Forbrytelse mot Norges statsforfatning og statsoverhode	3	1	1	1	-
Forbrytelse mht. utøvelsen av statsborgerlige rettigheter	-	-	-	-	-
Forbrytelse i den offentlige tjeneste	21	2	11	4	4
Forbrytelse mot den offentlige myndighet	380	93	95	78	114
Vold mot offentlig tjenestemann	337	80	90	67	100
Forbrytelse mot den alminnelige orden og fred	5 020	1 108	1 060	1 214	1 638
Innbrudd	4 871	1 078	1 022	1 185	1 586
Allmennfarlig forbrytelse	2 150	476	517	473	684
Narkotikaforbrytelse	1 592	336	361	343	552
Grov narkotikaforbrytelse	202	56	64	31	51
Falsk forklaring	124	29	34	26	35
Falsk anklage	187	54	43	48	42
Pengefalsk	16	4	1	7	4
Dokumentfalsk	727	159	173	141	254
Forbrytelse mot sedeligheten	1 245	309	268	329	339
Voldtekt	255	66	50	64	75
Utuktig omgang med barn under 14 år	206	45	39	75	47
Forbrytelse mht. familieforhold	57	14	13	12	18
Forbrytelse mot den personlige frihet	1 311	343	318	283	367
Forbrytelse mot liv, legeme og helbred	5 445	1 434	1 237	1 217	1 557
Grov legemsbeskadigelse	36	8	6	9	13
Drap	37	9	5	6	17
Uaktsomt drap	16	3	5	3	5
Ærekrenkelse	524	143	100	108	173
Underslag	1 282	262	289	377	354
Tyveri	124 074	29 457	25 187	31 251	38 179
Simpelt tyveri	36 804	9 144	7 342	8 817	11 501
Grovt tyveri	66 429	15 440	13 898	17 308	19 783
Brukstyveri av motorkjøretøy	20 841	4 873	3 947	5 126	6 895
Utpressing og ran	638	142	146	136	214
Ran	551	113	126	118	194
Grovt ran	53	20	10	12	11
Bedrageri og utroskap	5 383	1 286	1 161	1 261	1 675
Forbrytelse i gjeldsforhold	252	48	72	68	64
Skadeverk	11 856	2 630	2 416	3 201	3 609
Åger og lykkespill	2	1	-	1	-
Forbrytelse i sjøfartsforhold	10	1	3	4	2
Heleri og etterfølgende bistand	960	240	261	219	240
Forbrytelser utenfor straffeloven					
Narkotikaforbrytelse etter lov om legemidler med videre	2 789	777	709	565	738
Forbrytelse mot lov om merverdiavgift	76	10	22	17	27
Annen forbrytelse utenfor straffeloven	354	70	72	81	131

¹ Se oversettelse i vedlegg 1.

¹ See translation in annex 1.

Tabell 15. Siktelser etter politiets avgjørelse og type forbrytelse Charges by police decision and type of crime

Type forbrytelse ¹ Type of crime ¹	I alt Total	Henlagt pga. sinns- sykdom, død el- ler for- eldelse Prose- cution dropped because of men- tal di- sease, the of- death or pre- scrip- tion	Henlagt fordi gjer- ner for- nings- mannen var under 14 år Prose- cution dropped because the of- fender was un- der 14	Til- tale Com- mit- ted for trial	Fore- legg Tic- ket fine	Påtale- unn- latelse etter straffe- prosess- loven Prose- cus- pended	Over- ført til barne- vern- nemnd Trans- ferred to Child Welfare Com- mittee	Ikke til- tale av andre grun- ner No prose- cution for other rea- sons
Alle typer forbrytelser All types of crimes	37 922	489	1 062	27 909	3 427	570	2 031	2 434
Forbrytelser mot straffeloven								
Forbrytelse mot statens selv- stendighet og sikkerhet	2	-	-	-	1	1	-	-
Forbrytelse mot Norges statsfor- fatning og statsoverhode	1	-	-	1	-	-	-	-
Forbrytelse mot statsmaktene ...	1	-	-	1	-	-	-	-
Majestetsforbrytelse	-	-	-	-	-	-	-	-
Ulovlig militærorganisasjon	-	-	-	-	-	-	-	-
Annen forbrytelse mot Norges statsforfatning og statsoverhode	-	-	-	-	-	-	-	-
Forbrytelse mht. utøvelsen av statsborgerlige rettigheter	-	-	-	-	-	-	-	-
Forbrytelse i den offentlige tjeneste	9	-	-	6	1	-	-	2
Vinningsforbrytelse i den offent- lige tjeneste	1	-	-	1	-	-	-	-
Brevbrudd i den offentlige tjeneste	3	-	-	3	-	-	-	-
Annen forbrytelse i den offent- lige tjeneste	5	-	-	2	1	-	-	2
Forbrytelse mot den offentlige myndighet	350	5	-	299	32	1	-	13
Vold mot offentlig tjenestemann	313	5	-	270	30	-	-	8
Ulovlig påvirkning av offentlig tjenestemann	18	-	-	17	1	-	-	-
Bakvaskelse av offentlig myndighet	1	-	-	1	-	-	-	-
Motarbeiding av etterforsk- ning, medvirkning til rømming ..	9	-	-	8	-	-	-	1
Annen forbrytelse mot den offent- lige myndighet	9	-	-	3	1	1	-	4
Forbrytelse mot den alminnelige orden og fred	1 188	18	54	891	46	24	95	60
Opprør og oppløp mv.	132	-	-	130	-	-	2	-
Oppfordring til straffbar handling mv.	1	-	-	1	-	-	-	-
Likplyndring	-	-	-	-	-	-	-	-
Brevbrudd	1	-	-	1	-	-	-	-
Innbrudd	1 033	18	54	752	35	24	93	57
Annen forbrytelse mot den almin- nelige orden og fred	21	-	-	7	11	-	-	3

¹ Se oversettelse i vedlegg 1.¹ See translation in annex 1.

Tabell 15 (forts.). Siktelser etter politiets avgjørelse og type forbrytelse Charges by police decision and type of crime

Type forbrytelse	I alt	Henlagt pga. sykdom, død eller eldelse	Henlagt fordi gjerningen var under 14 år	Tiltale	Forelegg	Påtale-unnlatelse etter straffeprosessloven	Overført til barnevernsnemnd	Ikke tiltale av andre grunner
Forbrytelser mot straffeloven (forts.)								
Allmennfarlig forbrytelse	1 625	22	13	1 310	169	13	15	83
Forsettlig forvoldelse av ildebrann mv.	59	5	1	51	-	-	1	1
Uaktsom forvoldelse av ildebrann mv.	26	1	10	1	6	7	1	-
Påførelse av smittsom kjønnssykdom	-	-	-	-	-	-	-	-
Narkotikaforbrytelse	1 325	10	-	1 071	159	6	11	68
Grov narkotikaforbrytelse	197	3	-	174	4	-	2	14
Annen allmennfarlig forbrytelse ...	18	3	2	13	-	-	-	-
Falsk forklaring	73	-	-	61	5	1	-	6
Falsk edelig forklaring	10	-	-	9	-	-	-	1
Annen falsk forklaring	63	-	-	52	5	1	-	5
Falsk anklage	120	3	-	100	5	1	3	8
Forsettlig falsk anklage	68	1	-	59	2	1	1	4
Annen falsk anklage	52	2	-	41	3	-	2	4
Pengefalsk	1	-	-	1	-	-	-	-
Dokumentfalsk	493	20	1	349	62	12	9	40
Benyttelse av falskt dokument	339	19	1	246	41	6	8	18
Forfalskning av dokument	153	1	-	102	21	6	1	22
Ødeleggelse av dokument mv.	1	-	-	1	-	-	-	-
Forbrytelse mot sedeligheten	511	14	2	368	80	5	4	38
Voldtekt	78	3	-	70	-	-	-	7
Utuktig omgang med barn under 14 år	118	3	-	105	-	1	1	8
Utuktig omgang med mindreårige ellers	39	-	-	29	-	3	-	7
Utuktig handling osv. med barn under 16 år	76	1	2	58	6	1	-	8
Utbredelse av utuktige skrifter mv.	36	1	-	10	24	-	-	1
Krenkelse av ærbarhet ved utuktig atferd	109	2	-	48	50	-	2	7
Incest	27	2	-	25	-	-	-	-
Annen forbrytelse mot sedeligheten	28	2	-	23	-	-	1	2
Forbrytelse mht. familieforhold	13	1	-	10	1	-	-	1
Misligholdt forsørgelsesplikt m.m.	4	-	-	4	-	-	-	-
Inngåelse av ugyldig eller omstøtelig ekteskap	2	-	-	2	-	-	-	-
Annen forbrytelse mht. familieforhold	7	1	-	4	1	-	-	1
Forbrytelse mot den personlige frihet	380	15	3	245	62	3	3	49
Tvang og trusler	370	15	3	238	60	3	3	48
Annen forbrytelse mot den personlige frihet	10	-	-	7	2	-	-	1
Forbrytelse mot liv, legeme og helbred	2 058	59	19	1 232	506	25	23	194
Legemsfornærmelse	1 445	41	11	738	473	23	15	144
Legemsbeskadigelse	511	10	8	408	31	2	6	46
Grov legemsbeskadigelse	29	2	-	26	-	-	-	1
Uaktsom legemsbeskadigelse	5	-	-	4	1	-	-	-
Drap	39	4	-	35	-	-	-	-
Uaktsomt drap	14	-	-	14	-	-	-	-
Barnedrap mv.	-	-	-	-	-	-	-	-
Fosterfordrivelse	-	-	-	-	-	-	-	-
Annen forbrytelse mot liv, legeme og helbred	15	2	-	7	1	-	2	3

Tabell 15 (forts.). Siktelser etter politiets avgjørelse og type forbrytelse Charges by police decision and type of crime

Type forbrytelse	I alt	Henlagt pga. sinns- sykdom, død eller foreldelse	Henlagt fordi gjernings- mannen var under 14 år	Til- tale	Fore- legg	Påtale- unn- latelse etter straffe- prosess- loven	Over- ført til barne- verns- nemnd	Ikke til- tale av andre grun- ner
Forbrytelser mot straffeloven (forts.)								
Ærekrenkelse	64	1	-	6	3	3	-	51
Underslag	406	9	1	258	16	2	1	119
Underslag	366	8	1	221	16	2	1	117
Grovt underslag	40	1	-	37	-	-	-	2
Tyveri	22 420	164	785	17 256	909	366	1 720	1 220
Simpelt tyveri	4 954	42	219	3 015	689	110	368	511
Fra bedrift, kontor og lager ...	1 297	7	61	892	86	29	159	63
Fra leilighet og andre beboel- seshus	549	3	42	395	22	9	29	49
Fra kjeller, loft, trappeopp- gang og gårds plass	91	-	3	66	7	3	9	3
Sykkelt tyveri	24	-	4	12	4	1	3	-
Fra befordringsmiddel	619	3	17	469	37	10	56	27
Fra kafé og restaurant	132	-	1	89	16	3	10	13
Fra garderobe	123	-	6	85	6	4	17	5
Butikk tyveri	1 369	22	61	511	440	29	23	283
Annet simpelt tyveri	750	7	24	496	71	22	62	68
Grovt tyveri	12 705	85	439	10 426	124	181	944	506
Fra forretning, bedrift, kontor og lager	7 869	38	280	6 488	66	111	610	276
Fra leilighet og andre beboel- seshus	1 949	23	81	1 549	19	42	135	100
Fra kjeller, loft og trappe- oppgang	81	-	4	68	2	2	2	3
Fra brakke og nybygg	143	2	12	102	2	1	19	5
Fra befordringsmiddel	1 622	15	31	1 376	20	20	98	62
Fra person på offentlig sted ...	184	2	3	155	7	1	5	11
Fra pengeskap	82	-	-	77	-	-	3	2
Annet grovt tyveri	775	5	28	611	8	4	72	47
Brukstyveri av motorkjøretøy	4 761	37	127	3 815	96	75	408	203
Bil	3 812	33	45	3 280	53	52	204	145
Motorsykel	559	3	49	311	24	15	111	46
Annet motorkjøretøy	390	1	33	224	19	8	93	12
Utpressing og ran	210	5	5	186	3	1	3	7
Utpressing	11	1	-	10	-	-	-	-
Ran	160	4	5	137	3	1	3	7
Grovt ran	39	-	-	39	-	-	-	-
Bedrageri og utroskap	2 691	68	6	2 307	70	23	22	195
Bedrageri	2 389	64	6	2 045	61	22	19	172
Grovt bedrageri	81	1	-	79	-	-	-	1
Forsikringsbedrageri	145	-	-	135	1	-	3	6
Annet bedrageri	21	-	-	13	-	-	-	8
Utroskap	5	1	-	4	-	-	-	-
Grov utroskap	2	-	-	2	-	-	-	-
Salg av gjenstand kjøpt med eiendomsforbehold	48	2	-	29	8	1	-	8
Forbrytelse i gjeldsforhold	83	13	-	49	13	1	1	6
Skyldnerens forverrelse av sin formuesstilling til skade for fordringshaver	18	2	-	10	1	1	-	4
Forsømmelig og uriktig bokføring	52	10	-	30	10	-	-	2
Annen forbrytelse i gjelds- forhold	13	1	-	9	2	-	1	-

Tabell 15 (forts.). Siktelser etter politiets avgjørelse og type forbrytelse Charges by police decision and type of crime

Type forbrytelse	I alt	Henlagt pga. sykdom, død eller eldelse	Henlagt fordi gjerningsmannen var under 14 år	Tiltale	Forelegg	Påtaleunnlatelse etter straffeprosessloven	Overført til barnevernsnemnd	Ikke tiltale av andre grunner
Forbrytelser mot straffeloven (forts.)								
Skadeverk	1 857	37	167	942	393	42	110	166
Skadeverk	1 675	35	155	816	373	38	99	159
Grovt skadeverk	182	2	12	126	20	4	11	7
Misbruk av forretningshemmeligheter mv.	-	-	-	-	-	-	-	-
Åger og lykkespill	-	-	-	-	-	-	-	-
Forbrytelse i sjøfartsforhold	3	1	-	1	1	-	-	-
Heleri og etterfølgende bistand	802	4	3	596	138	15	9	37
Heleri	787	4	3	586	136	15	9	34
Etterfølgende bistand	15	-	-	10	2	-	-	3
Forbrytelser utenfor straffeloven								
Forbrytelse mot lov om priser, utbytte og konkurranseforhold	4	-	-	2	2	-	-	-
Narkotikaforbrytelse mot lov om legemidler med videre	2 343	14	1	1 327	835	27	12	127
Forbrytelse mot lov om merverdiavgift	65	11	-	34	18	1	-	1
Forbrytelse mot lov om investeringsavgift	-	-	-	-	-	-	-	-
Annen forbrytelse utenfor straffeloven	150	5	2	72	56	3	1	11

Tabell 16. Siktelser etter politiets avgjørelse, siktedes kjønn og alder Charges by police decision, sex and age of the person charged

Kjønn og alder Sex and age	I alt Total	Henlagt pga. sinns- sykdom, død el. foreldelse	Henlagt fordi gjernings- mannen var under 14 år	Tiltale Com- mitted for trial	Fore- legg Ticket for fine	Påtale- unntatelse etter straffe- prosess- loven Prosecution suspended	Overført til barne- vernemnd Transferred to Child Welfare Committee	Ikke tiltale av andre grunner No prose- cution for other reasons
		Prosecution dropped because of mental disease, death or prescription	Prosecution dropped because the offender was under 14					
Begge kjønn Both sexes								
Alle aldre All ages	37 922	489	1 062	27 909	3 427	570	2 031	2 434
Under 14 år years	1 065	3	1 062
14-17 år	9 847	38	.	6 262	598	308	2 031	610
18-20 "	8 632	49	.	7 292	785	99	.	407
21-24 "	6 507	76	.	5 396	630	50	.	355
25-39 "	9 946	205	.	7 794	1 058	85	.	804
40-59 "	1 640	102	.	1 039	297	15	.	187
60 år og over years and over	285	16	.	126	59	13	.	71
Menn Males								
Alle aldre	34 680	429	1 016	25 888	2 861	518	1 874	2 094
Under 14 år	1 019	3	1 016
14-17 år	9 171	33	.	5 927	502	291	1 874	544
18-20 "	8 016	45	.	6 849	671	88	.	363
21-24 "	5 806	58	.	4 885	520	46	.	297
25-39 "	8 991	181	.	7 151	890	78	.	691
40-59 "	1 454	95	.	958	242	8	.	151
60 år og over	223	14	.	118	36	7	.	48
Kvinner Females								
Alle aldre	3 242	60	46	2 021	566	52	157	340
Under 14 år	46	-	46
14-17 år	676	5	.	335	96	17	157	66
18-20 "	616	4	.	443	114	11	.	44
21-24 "	701	18	.	511	110	4	.	58
25-39 "	955	24	.	643	168	7	.	113
40-59 "	186	7	.	81	55	7	.	36
60 år og over	62	2	.	8	23	6	.	23

Tabell 17. Siktelses etter siktedes kjønn/alder og type forbrytelse Charges by sex/age of the person charged and type of crime

Type forbrytelse ¹ Type of crime ¹	I alt Total	Kjønn Sex		Alder Age						
		Menn Males	Kvinner Females	Under 14 år years	14-17 år	18-20 år	21-24 år	25-39 år	40-59 år	60 år og over years and over
Alle typer forbrytelser All types of crimes ...	37 922	34 680	3 242	1 065	9 847	8 632	6 507	9 946	1 640	285
Forbrytelser mot straffeloven										
Forbrytelse mot statens selvstendig- het og sikkerhet	2	1	1	-	1	-	1	-	-	-
Forbrytelse mot Norges statsforfat- ning og statsoverhode	1	1	-	-	1	-	-	-	-	-
Forbrytelse mot statsmaktene	1	1	-	-	1	-	-	-	-	-
Majestetsfor- brytelse	-	-	-	-	-	-	-	-	-	-
Ulovlig militær- organisasjon	-	-	-	-	-	-	-	-	-	-
Annen forbrytelse mot Norges stats- forfatning og statsoverhode	-	-	-	-	-	-	-	-	-	-
Forbrytelse mht. ut- døvelsen av stats- borgerlige rettigheter	-	-	-	-	-	-	-	-	-	-
Forbrytelse i den offentlige tjeneste .	9	8	1	-	-	-	4	5	-	-
Vinningsforbrytelse i den offentlige tjeneste	1	-	1	-	-	-	-	1	-	-
Brevbrudd i den offentlige tjeneste	3	3	-	-	-	-	3	-	-	-
Annen forbrytelse i den offentlige tjeneste	5	5	-	-	-	-	1	4	-	-
Forbrytelse mot den offentlige myndighet	350	322	28	-	45	89	75	118	22	1
Vold mot offentlig tjenestemann	313	287	26	-	39	78	69	104	22	1
Ulovlig påvirkning av offentlig tjenestemann	18	18	-	-	3	6	3	6	-	-
Bakvaskelse av offentlig myndighet	1	1	-	-	1	-	-	-	-	-
Motarbeiding av etterforskning, medvirkning til rømning	9	8	1	-	1	2	2	4	-	-
Annen forbrytelse mot den offentlige myndighet	9	8	1	-	1	3	1	4	-	-
Forbrytelse mot den alminnelige orden og fred	1 188	1 161	27	54	317	201	181	296	88	51
Opprør og oppløp mv.	132	132	-	-	2	1	1	26	51	51
Oppfordring til straffbar handling mv.	1	1	-	-	-	-	-	1	-	-

¹ Se oversettelse i vedlegg 1.

¹ See translation in annex 1.

Tabell 17 (forts.). Siktelser etter siktedes kjønn/alder og type forbrytelse Charges by sex/age of the person charged and type of crime

Type forbrytelse	I alt	Kjønn		Alder						
		Menn	Kvinner	Under 14 år	14-17 år	18-20 år	21-24 år	25-39 år	40-59 år	60 år og over
Forbrytelse mot den alminnelige orden og fred (forts.)										
Likplyndring	-	-	-	-	-	-	-	-	-	-
Brevbrudd	1	-	1	-	1	-	-	-	-	-
Innbrudd	1 033	1 007	26	54	308	193	180	262	36	-
Annen forbrytelse mot den alminnelige orden og fred	21	21	-	-	6	7	-	7	1	-
Allmennfarlig forbrytelse	1 625	1 403	222	13	107	391	450	635	23	6
Forsettlig forvoldelse av ildebrann mv.	59	53	6	1	4	17	15	18	4	-
Uaktsom forvoldelse av ildebrann mv. ..	26	25	1	10	4	2	3	1	3	3
Påførelse av smittsom kjønnssykdom ..	-	-	-	-	-	-	-	-	-	-
Narkotikaforbrytelse	1 325	1 126	199	-	85	344	383	500	11	2
Grov narkotikaforbrytelse	197	183	14	-	9	25	47	110	5	1
Annen allmennfarlig forbrytelse	18	16	2	2	5	3	2	6	-	-
Falsk forklaring	73	61	12	-	12	22	21	12	6	-
Falsk edelig forklaring	10	9	1	-	1	2	4	2	1	-
Annen falsk forklaring	63	52	11	-	11	20	17	10	5	-
Falsk anklage	120	105	15	-	24	34	24	30	8	-
Forsettlig falsk anklage	68	63	5	-	17	16	17	17	1	-
Annen falsk anklage	52	42	10	-	7	18	7	13	7	-
Pengefalsk	1	1	-	-	-	-	1	-	-	-
Dokumentfalsk	493	424	69	2	119	101	78	145	38	10
Benyttelse av falskt dokument ...	339	304	35	2	87	76	54	85	28	7
Forfalskning av dokument	153	120	33	-	32	24	24	60	10	3
Ødeleggelse av dokument mv.	1	-	1	-	-	1	-	-	-	-
Forbrytelse mot sedeligheten	511	506	5	2	28	52	57	226	114	32
Voldtekt	78	78	-	-	3	6	17	42	9	1
Utuktig omgang med barn under 14 år ..	118	118	-	-	10	15	7	44	30	12
Utuktig omgang med mindreårige ellers	39	39	-	-	5	6	7	10	7	4
Utuktig handling osv. med barn under 16 år	76	76	-	2	2	7	6	39	13	7
Utbredelse av utuktige skrifter mv. .	36	31	5	-	-	-	-	25	10	1
Krenkelse av ærbarehet ved utuktig atferd	109	109	-	-	7	16	16	43	25	2
Incest	27	27	-	-	-	1	-	11	13	2
Annen forbrytelse mot sedeligheten ..	28	28	-	-	1	1	4	12	7	3

Tabell 17 (forts.). Siktelser etter siktedes kjønn/alder og type forbrytelse Charges by sex/age of the person charged and type of crime

Type forbrytelse	I alt	Kjønn		Alder						
		Menn	Kvinner	Under	14-17	18-20	21-24	25-39	40-59	60 år
				14 år	år	år	år	år	år	og over
Forbrytelser mot straffeloven (forts.)										
Forbrytelse mht. familieforhold	13	11	2	-	2	-	2	5	3	1
Misligholdt forsørgelsesplikt m.m....	4	4	-	-	-	-	-	-	3	1
Inngåelse av ugyldig eller omstøtelig ekteskap	2	2	-	-	2	-	-	-	-	-
Annen forbr. mht. familieforhold	7	5	2	-	-	-	2	5	-	-
Forbrytelse mot den personlige frihet	380	364	16	3	26	52	69	182	44	4
Tvang og trusler	370	355	15	3	26	51	69	178	39	4
Annen forbrytelse mot den personlige frihet	10	9	1	-	-	1	-	4	5	-
Forbrytelse mot liv, legeme og helbred	2 058	1 956	102	19	300	403	372	722	211	31
Legemsfornærmelse	1 445	1 373	72	11	210	284	256	508	153	23
Legemsbeskadigelse ...	511	483	28	8	78	105	101	170	43	6
Grov legemsbeskadigelse	29	29	-	-	3	7	5	9	4	1
Uaktsom legemsbeskadigelse	5	5	-	-	2	-	2	-	1	-
Drap	39	37	2	-	3	3	4	21	7	1
Uaktsomt drap	14	14	-	-	2	4	3	4	1	-
Barnedrap mv.	-	-	-	-	-	-	-	-	-	-
Fosterfordrivelse	-	-	-	-	-	-	-	-	-	-
Annen forbrytelse mot liv, legeme og helbred	15	15	-	-	2	-	1	10	2	-
Ærekrenkelse	64	46	18	-	3	2	4	21	20	14
Underslag	406	330	76	1	15	50	76	206	54	4
Underslag	366	307	59	1	15	48	74	189	36	3
Grovt underslag	40	23	17	-	-	2	2	17	18	1
Tyveri	22 420	20 888	1 532	785	7 658	5 541	3 502	4 293	543	98
Simpelt tyveri	4 954	4 091	863	219	1 440	957	780	1 249	228	81
Fra bedrift, kontor og lager	1 297	1 178	119	61	452	238	173	332	39	2
Fra leilighet og andre boelseshus	549	470	79	42	136	66	93	191	18	3
Fra kjeller, loft, trappeoppgang og gårdsplass	91	85	6	3	57	16	7	5	2	1
Sykkeltyveri	24	24	-	4	10	6	-	4	-	-
Fra befordringsmiddel	619	589	30	17	228	208	79	74	11	2
Fra kafé og restaurant	132	114	18	1	37	24	21	46	3	-
Fra garderobe	123	104	19	6	49	22	17	28	1	-
Butikktyveri	1 369	833	536	61	234	215	256	408	126	69
Annet simpelt tyveri	750	694	56	24	237	162	134	161	28	4

Tabell 17 (forts.). Siktelses etter siktetes kjønn/alder og type forbrytelse Charges by sex/age of the person charged and type of crime

Type forbrytelse	I alt	Kjønn		Alder						
		Menn	Kvinner	Under 14 år	14-17 år	18-20 år	21-24 år	25-39 år	40-59 år	60 år og over
Forbrytelser mot straffeloven (forts.)										
Åger og lykkespill ...	-	-	-	-	-	-	-	-	-	-
Forbrytelse i sjøfartsforhold	3	3	-	-	-	-	1	-	2	-
Heleri og etterfølgende bistand	802	702	100	3	88	166	169	317	58	1
Heleri	787	687	100	3	86	159	167	314	57	1
Etterfølgende bistand	15	15	-	-	2	7	2	3	1	-
Forbrytelser utenfor straffeloven										
Forbrytelse mot lov om priser, utbytte og konkurranseforhold	4	4	-	-	-	2	-	2	-	-
Narkotikaforbrytelse mot lov om legemidler med videre	2 343	1 948	395	1	226	615	590	888	21	2
Forbrytelse mot lov om merverdiavgift	65	63	2	-	-	-	1	31	30	3
Forbrytelse mot lov om investeringsavgift ...	-	-	-	-	-	-	-	-	-	-
Annen forbrytelse utenfor straffeloven .	150	141	9	2	8	17	24	57	37	5

Tabell 18. Siktete i ulike aldersgrupper pr. 1 000 innbyggere. 1982 - 1986 Persons charged in different age groups per 1 000 population. 1982 - 1986

Alder		1982	1983	1984	1985	1986
Age						
Alle aldere	All ages	3,86	4,29	3,93	3,84	3,57
Under 14 år	Years	1,87	1,79	1,63	1,47	1,06
14-17 "	15,35	15,12	13,39	13,48	11,65
18-20 "	15,91	16,51	15,46	15,75	13,79
21-24 "	9,77	10,99	10,21	10,77	9,18
25-39 "	3,75	4,64	4,39	4,76	4,36
40-59 "	1,05	1,29	1,14	1,22	1,12
60 år og over	years and over	0,15	0,35	0,24	0,30	0,21

Tabell 19. Siktete etter kjønn og alder. Absolutte tall og pr. 1 000 innbyggere Persons charged by sex and age. Number and per 1 000 population

Alder Age	Siktete Persons charged			Pr. 1 000 innbyggere Per 1 000 population		
	Begge kjønn Both sexes	Menn Males	Kvinner Females	Begge kjønn	Menn	Kvinner
Alle aldere All ages	13 992	12 372	1 620	3,57 ¹	6,40 ¹	0,82 ¹
5 år years	4	4	-	0,08	0,15	-
6 "	5	4	1	0,10	0,15	0,04
7 "	5	5	-	0,10	0,19	-
8 "	9	9	-	0,17	0,34	-
9 "	12	12	-	0,23	0,46	-
5-9 år	35	34	1	0,14	0,26	0,01
10 år	30	29	1	0,56	1,05	0,04
11 "	75	73	2	1,32	2,52	0,07
12 "	107	100	7	1,77	3,27	0,24
13 "	273	246	27	4,41	7,73	0,90
10-13 år	485	448	37	2,08	3,77	0,32
14 år	498	462	36	7,69	13,93	1,14
15 "	758	677	81	11,49	20,08	2,51
16 "	874	774	100	13,41	23,14	3,15
17 "	949	843	106	13,91	24,11	3,18
14-17 år	3 079	2 756	323	11,65	20,37	2,51
18 år	951	841	110	14,01	24,18	3,32
19 "	1 005	892	113	15,03	26,15	3,45
20 "	829	748	81	12,33	21,67	2,48
18-20 år	2 785	2 481	304	13,79	24,00	3,08
21 år	737	649	88	11,12	19,07	2,73
22 "	602	532	70	9,18	15,77	2,20
23 "	521	464	57	8,21	14,40	1,82
24 "	505	441	64	8,11	13,84	2,11
21-24 år	2 365	2 086	279	9,18	15,82	2,22
25-29 år	2 012	1 762	250	6,43	11,01	1,64
30-39 "	2 057	1 824	233	3,32	5,72	0,77
40-49 "	710	610	100	1,44	2,42	0,41
50-59 "	278	235	43	0,72	1,22	0,22
60 år og over years and over ..	186	136	50	0,21	0,35	0,10

¹ Pr. 1 000 innbyggere 5 år og over.

¹ Per 1 000 inhabitants 5 years and over.

Tabell 20. Siktete etter kjønn/alder og type hovedforbrytelse Persons charged by sex/age and type of principal crime

Type hovedforbrytelse ¹ Type of principal crime ¹	I alt Total	Kjønn Sex		Alder Age						
		Menn Males	Kvinner Females	Under 14 år years	14-17 år	18-20 år	21-24 år	25-39 år	40-59 år	60 år og over years and over
Alle typer forbrytelser All types of crimes ...	13 992	12 372	1 620	520	3 079	2 785	2 365	4 069	988	186
Forbrytelser mot straffeloven										
Forbrytelse mot statens selvstendighet og sikkerhet	2	1	1	-	1	-	1	-	-	-
Forbrytelse mot Norges statsforfatning og statsoverhode	1	1	-	-	1	-	-	-	-	-
Forbrytelse mot statsmaktene	1	1	-	-	1	-	-	-	-	-
Majestetsforbrytelse	-	-	-	-	-	-	-	-	-	-
Ulovlig militærorganisasjon	-	-	-	-	-	-	-	-	-	-
Annen forbrytelse mot Norges statsforfatning og statsoverhode	-	-	-	-	-	-	-	-	-	-
Forbrytelse mht. utøvelsen av statsborgerlige rettigheter	-	-	-	-	-	-	-	-	-	-
Forbrytelse i den offentlige tjeneste .	5	4	1	-	-	-	1	4	-	-
Vinningsforbrytelse i den offentlige tjeneste	1	-	1	-	-	-	-	1	-	-
Brevbrudd i den offentlige tjeneste	-	-	-	-	-	-	-	-	-	-
Annen forbrytelse i den offentlige tjeneste	4	4	-	-	-	-	1	3	-	-
Forbrytelse mot den offentlige myndighet	167	153	14	-	17	44	33	60	12	1
Vold mot offentlig tjenestemann	155	142	13	-	15	40	32	55	12	1
Ulovlig påvirkning av offentlig tjenestemann	4	4	-	-	2	1	-	1	-	-
Bakvaskelse av offentlig myndighet	-	-	-	-	-	-	-	-	-	-
Motarbeiding av etterforskning, medvirkning til rømming	4	3	1	-	-	2	-	2	-	-
Annen forbrytelse mot den offentlige myndighet	4	4	-	-	-	1	1	2	-	-
Forbrytelse mot den alminnelige orden og fred	264	252	12	14	84	40	34	68	22	2
Opprør og oppløp mv.	5	5	-	-	1	-	-	-	2	2
Oppfordring til straffbar handling mv.	-	-	-	-	-	-	-	-	-	-

¹ Se oversettelse i vedlegg 1.

¹ See translation in annex 1.

Tabell 20 (forts.). Siktete etter kjønn/alder og type hovedforbrytelse Persons charged by sex/age
 and type of principal crime

Type hovedforbrytelse	I alt	Kjønn		Alder						
		Menn	Kvinner	Under 14 år	14-17 år	18-20 år	21-24 år	25-39 år	40-59 år	60 år og over
Forbrytelser mot den alminnelige orden og fred (forts.)										
Likplyndring	-	-	-	-	-	-	-	-	-	-
Brevbrudd	-	-	-	-	-	-	-	-	-	-
Innbrudd	248	236	12	14	79	36	34	66	19	-
Annen forbrytelse mot den alminnelige orden og fred	11	11	-	-	4	4	-	2	1	-
Allmennfarlig forbrytelse	908	769	139	13	49	178	239	406	17	6
Forsettlig forvoldelse av ildebrann mv.	41	35	6	1	4	9	8	15	4	-
Uaktsom forvoldelse av ildebrann mv. ..	26	25	1	10	4	2	3	1	3	3
Påførelse av smittsom kjønnssykdom ..	-	-	-	-	-	-	-	-	-	-
Narkotikaforbrytelse	647	529	118	-	27	139	183	291	5	2
Grov narkotikaforbrytelse	178	165	13	-	9	25	43	95	5	1
Annen allmennfarlig forbrytelse	16	15	1	2	5	3	2	4	-	-
Falsk forklaring	53	43	10	-	6	16	18	9	4	-
Falsk edelig forklaring	10	9	1	-	1	2	4	2	1	-
Annen falsk forklaring	43	34	9	-	5	14	14	7	3	-
Falsk anklage	81	73	8	-	16	23	18	19	5	-
Forsettlig falsk anklage	63	58	5	-	15	15	15	17	1	-
Annen falsk anklage	18	15	3	-	1	8	3	2	4	-
Pengefalsk	1	1	-	-	-	-	1	-	-	-
Dokumentfalsk	363	308	55	2	97	71	52	96	35	10
Benyttelse av falskt dokument ...	286	255	31	2	75	63	41	71	27	7
Forfalskning av dokument	76	53	23	-	22	7	11	25	8	3
Ødeleggelse av dokument mv.	1	-	1	-	-	1	-	-	-	-
Forbrytelse mot sedeligheten	363	358	5	2	20	35	41	149	92	24
Voldtekt	67	67	-	-	3	5	14	35	9	1
Utuktig omgang med barn under 14 år ..	94	94	-	-	6	13	6	38	23	8
Utuktig omgang med mindreårige ellers	33	33	-	-	5	4	7	8	5	4
Utuktig handling osv. med barn under 16 år	49	49	-	2	2	7	5	17	10	6
Utbredelse av utuktige skrifter mv.	30	25	5	-	-	-	-	19	10	1
Krenkelse av ærbarehet ved utuktig atferd	57	57	-	-	3	5	8	21	18	2
Incest	19	19	-	-	-	-	-	7	12	-
Annen forbrytelse mot sedeligheten ..	14	14	-	-	1	1	1	4	5	2

Tabell 20 (forts.). Siktete etter kjønn/alder og type hovedforbrytelse Persons charged by sex/age and type of principal crime

Type hovedforbrytelse	I alt	Kjønn		Alder						
		Menn	Kvinner	Under 14 år	14-17 år	18-20 år	21-24 år	25-39 år	40-59 år	60 år og over
Forbrytelser mot straffeloven (forts.)										
Forbrytelse mht.										
familieforhold	7	6	1	-	1	-	2	2	2	-
Misligholdt for- sørgelsesplikt m.m.	2	2	-	-	-	-	-	-	2	-
Inngåelse av ugyldig eller omstøtelig ekteskap	1	1	-	-	1	-	-	-	-	-
Annen forbr. mht. familieforhold	4	3	1	-	-	-	2	2	-	-
Forbrytelse mot den personlige frihet ...	164	155	9	3	12	19	31	62	34	3
Tvang og trusler ..	154	146	8	3	12	18	31	58	29	3
Annen forbrytelse mot den personlige frihet	10	9	1	-	-	1	-	4	5	-
Forbrytelse mot liv, legeme og helbred ...	1 567	1 488	79	18	203	302	278	565	176	25
Legemsfornærmelse .	1 017	964	53	10	120	191	173	380	125	18
Legemsbeskadigelse	457	432	25	8	72	97	90	146	39	5
Grov legemsbe- skadigelse	29	29	-	-	3	7	5	9	4	1
Uaktsom legemsbe- skadigelse	5	5	-	-	2	-	2	-	1	-
Drap	35	34	1	-	3	3	4	19	5	1
Uaktsomt drap	12	12	-	-	1	4	3	3	1	-
Barnedrap mv.	-	-	-	-	-	-	-	-	-	-
Fosterfordrivelse .	-	-	-	-	-	-	-	-	-	-
Annen forbrytelse mot liv, legeme og helbred	12	12	-	-	2	-	1	8	1	-
Ærekrenkelse	50	34	16	-	3	-	2	18	17	10
Underslag	225	165	60	1	6	22	35	116	43	2
Underslag	194	147	47	1	6	21	33	104	28	1
Grovt underslag ...	31	18	13	-	-	1	2	12	15	1
Tyveri	6 544	5 809	735	348	2 161	1 401	963	1 329	265	77
Simpelt tyveri	1 610	1 196	414	112	442	294	206	346	142	68
Fra bedrift, kon- tor og lager	296	268	28	23	124	48	38	52	9	2
Fra leilighet og andre be- boelseshus	141	114	27	16	38	22	14	37	12	2
Fra kjeller, loft, trappeoppgang og gårds plass	23	21	2	2	10	7	2	-	1	1
Sykkeltuveri	8	8	-	2	4	2	-	-	-	-
Fra befordrings- middel	144	137	7	10	64	39	10	17	3	1
Fra kafé og res- taurant	50	45	5	-	11	8	9	21	1	-
Fra garderobe ...	27	22	5	5	9	7	4	1	1	-
Butikktuveri	675	353	322	42	109	107	91	169	98	59
Annet simpelt tyveri	246	228	18	12	73	54	38	49	17	3

Tabell 20 (forts.). Siktete etter kjønn/alder og type hovedforbrytelse Persons charged by sex/age
 and type of principal crime

Type hovedforbrytelse	I alt	Kjønn		Alder						
		Menn	Kvinner	Under	14-17	18-20	21-24	25-39	40-59	60 år
				14 år	år	år	år	år	år	og over
Forbrytelser mot straffeloven (forts.)										
Åger og lykkespill ...	-	-	-	-	-	-	-	-	-	-
Forbrytelse i sjøfartsforhold	3	3	-	-	-	-	1	-	2	-
Heleri og etterfølgende bistand	412	350	62	2	47	83	72	158	49	1
Heleri	407	345	62	2	46	80	72	157	49	1
Etterfølgende bistand	5	5	-	-	1	3	-	1	-	-
Forbrytelser utenfor straffeloven										
Forbrytelse mot lov om priser, utbytte og konkurranseforhold	3	3	-	-	-	2	-	1	-	-
Narkotikaforbrytelse mot lov om legemidler med videre	1 150	934	216	1	112	264	297	463	12	1
Forbrytelse mot lov om merverdiavgift	48	46	2	-	-	-	1	22	22	3
Forbrytelse mot lov om investeringsavgift ...	-	-	-	-	-	-	-	-	-	-
Annen forbrytelse utenfor straffeloven .	101	94	7	-	3	12	17	34	30	5

Tabell 21. Siktete etter alder og gjerningssted. Tall for fylke/kommunetype Persons charged by age and scene of crime. Figures for county/type of municipality

Gjerningssted Scene of crime	Alle aldere All ages	Under 14 år years	14-17 år	18-20 år	21-24 år	25-39 år	40-59 år	60 år og over years and over
I alt Total	13 992	520	3 079	2 785	2 365	4 069	988	186
Fylke County								
Østfold	957	37	253	199	160	241	55	12
Akershus	992	42	247	194	191	249	63	6
Oslo	3 255	85	401	540	594	1 281	281	73
Hedmark	477	18	110	110	77	115	44	3
Oppland	324	11	65	84	66	81	15	2
Buskerud	697	22	173	152	109	182	52	7
Vestfold	763	35	192	162	109	222	37	6
Telemark	676	43	159	127	95	190	51	11
Aust-Agder	418	15	95	96	74	101	33	4
Vest-Agder	662	18	158	146	113	190	32	5
Rogaland	895	43	237	162	155	230	61	7
Hordaland	864	16	202	155	163	267	56	5
Sogn og Fjordane	174	6	57	34	16	48	11	2
Møre og Romsdal	628	30	170	126	95	158	41	8
Sør-Trøndelag	627	19	166	129	107	161	34	11
Nord-Trøndelag	264	7	85	56	37	58	17	4
Nordland	573	41	154	115	88	120	46	9
Troms	292	8	44	90	58	67	19	6
Finnmark	390	24	104	95	41	82	39	5
Svalbard	-	-	-	-	-	-	-	-
Utlandet Abroad	64	-	7	13	17	26	1	-
KOMMUNETYPE ¹ TYPE OF MUNICIPALITY ¹								
Landbruks- og fiskerikommune.....	733	30	206	149	100	163	73	12
Blandet landbruks- og industri- kommune	373	22	139	69	50	67	22	4
Industrikommune	923	41	243	188	146	225	65	15
Mindre sentral, blandet tjeneste- yttings- og industrikommune	698	37	208	152	97	149	42	13
Sentral, blandet tjenesteyttings- og industrikommune	3 086	138	783	648	502	796	188	31
Mindre sentral tjenesteyttings- kommune	1 199	56	285	284	176	306	80	12
Sentral tjenesteyttingskommune	6 916	196	1 208	1 282	1 277	2 337	517	99
Utlandet	64	-	7	13	17	26	1	-

¹ Se oversettelse i vedlegg 2.

¹ See translation in annex 2.

Tabell 22. Siktete etter politiets avgjørelse, kjønn og alder Persons charged by police decision, sex and age

Kjønn og alder Sex and age	I alt Total	Henlagt pga. sinns- sykdom, død el. foreldelse	Henlagt fordi gjernings- mannen var under 14 år	Tiltale Com- mitted for trial	Fore- legg Ticket fine	Påtale- unntattelse etter straffe- prosess- loven Prosecution suspended	Overført til barne- vernsnemnd Transferred to Child Welfare Committee	Ikke tiltale av andre grunner No prose- cution for other reasons
		Prosecution dropped because of mental disease, death or prescription 14	Prosecution dropped because the offender was under 14					
1982	14 848	160	1 023	8 986	1 450	800	1 587	842
1983	16 638	181	950	9 420	2 594	1 460	1 378	655
1984	15 296	226	846	8 446	2 757	1 034	1 102	885
1985	15 667	250	746	8 596	2 711	1 038	1 155	1 171
1986	13 992	265	518	7 874	2 710	362	805	1 458
Begge kjønn Both sexes								
Alle aldere All ages								
Alle aldere	13 992	265	518	7 874	2 710	362	805	1 458
Under 14 år years	520	2	518	-	-	-	-	-
14-17 år	3 079	18	-	1 253	446	201	805	356
18-20 "	2 785	24	-	1 914	587	50	-	210
21-24 "	2 365	41	-	1 580	507	30	-	207
25-39 "	4 069	110	-	2 578	855	54	-	472
40-59 "	988	58	-	501	260	14	-	155
60 år og over years and over	186	12	-	48	55	13	-	58
Menn Males								
Alle aldere	12 372	232	480	7 155	2 240	320	738	1 207
Under 14 år	482	2	480	-	-	-	-	-
14-17 år	2 756	14	-	1 141	369	185	738	309
18-20 "	2 481	20	-	1 746	495	45	-	175
21-24 "	2 086	36	-	1 432	421	29	-	168
25-39 "	3 586	96	-	2 335	712	47	-	396
40-59 "	845	53	-	455	207	7	-	123
60 år og over	136	11	-	46	36	7	-	36
Kvinner Females								
Alle aldere	1 620	33	38	719	470	42	67	251
Under 14 år	38	-	38	-	-	-	-	-
14-17 år	323	4	-	112	77	16	67	47
18-20 "	304	4	-	168	92	5	-	35
21-24 "	279	5	-	148	86	1	-	39
25-39 "	483	14	-	243	143	7	-	76
40-59 "	143	5	-	46	53	7	-	32
60 år og over	50	1	-	2	19	6	-	22

Tabell 23. Siktete i forskjellige aldersgrupper, etter tallet på forbrytelser. Prosent Persons charged in different age groups, by number of crimes. Per cent

Tallet på forbrytelser Number of crimes	Alle	Under	14-17	18-20	21-24	25-39	40-59	60 år
	aldere All ages	14 år years	år	år	år	år	år	og over years and over
I alt Total	100	100	100	100	100	100	100	100
1	64	76	58	59	62	66	79	90
2	14	11	15	15	15	14	11	2
3-5	12	7	14	14	13	12	7	5
6 og over and over	10	6	13	12	10	8	3	3

Tabell 24. Siktete med og uten medskyldige, etter alder og type hovedforbrytelse Persons charged with and without accessories, by age and type of principal crime

Type hovedforbrytelse ¹ Type of principal crime ¹	I alt Total	Uten medskyldige Without accessories						Med medskyldige With accessories					
		Alle All ages	Under 14 år years	14- 17 år	18- 24 år	25- 39 år	40 år og over years and over	Alle aldere ages	Under 14 år	14- 17 år	18- 24 år	25- 39 år	40 år og over
Alle typer forbrytelser All types of crimes	13992	9451	154	1347	3639	3305	1006	4541	366	1732	1523	764	156
Forbrytelser mot straffeloven													
Forbrytelse mot statens selvstendighet og sikkerhet	2	2	-	1	1	-	-	-	-	-	-	-	-
Forbrytelse mot Norges statsforfatning og statsoverhode	1	1	-	1	-	-	-	-	-	-	-	-	-
Forbrytelse med hensyn til utøvelsen av statsborgerlige rettigheter	-	-	-	-	-	-	-	-	-	-	-	-	-
Forbrytelse i den offentlige tjeneste ...	5	5	-	-	1	4	-	-	-	-	-	-	-
Forbrytelse mot den offentlige myndighet ..	167	147	-	11	70	54	12	20	-	6	7	6	1
Vold mot offentlig tjenestemann	155	136	-	9	66	49	12	19	-	6	6	6	1
Forbrytelse mot den alminnelige orden og fred	264	123	2	20	47	40	14	141	12	64	27	28	10
Innbrudd	248	117	2	19	44	38	14	131	12	60	26	28	5
Allmennfarlig forbrytelse	908	735	5	30	350	332	18	173	8	19	67	74	5
Narkotikaforbrytelse	647	551	-	19	273	253	6	96	-	8	49	38	1
Grov narkotikaforbrytelse	178	125	-	5	55	62	3	53	-	4	13	33	3
Falsk forklaring	53	47	-	6	28	9	4	6	-	-	6	-	-
Falsk anklage	81	68	-	13	31	19	5	13	-	3	10	-	-
Pengefalsk	1	1	-	-	1	-	-	-	-	-	-	-	-
Dokumentfalsk	363	324	2	78	121	89	34	39	-	19	7	7	6

¹ Se oversettelse i vedlegg 1.

¹ See translation in annex 1.

Tabell 24 (forts.). Siktete med og uten medskyldige, etter alder og type hovedforbrytelse Persons charged with and without accessories, by age and type of principal crime

Type hovedforbrytelse	I alt	Uten medskyldige						Med medskyldige						
		14-		18-		25-		14-		18-		25-		40 år
		Alle	Under 14 år	Under 17 år	24 år	39 år	40 år og over	Alle	Under 14 år	Under 17 år	24 år	39 år	og over	
Forbrytelser mot straffeloven (forts.)														
Forbrytelse mot sedeligheten	363	318	-	12	68	134	104	45	2	8	12	15	8	
Voldtekt	67	60	-	3	18	32	7	7	-	-	2	3	2	
Utuktig omgang med barn under 14 år	94	87	-	4	16	37	30	7	-	2	4	1	-	
Forbrytelse mht. familieforhold	7	7	-	1	2	2	2	-	-	-	-	-	-	
Forbrytelse mot den personlige frihet	164	144	2	10	45	56	31	20	1	2	5	6	6	
Forbrytelse mot liv, legeme og helbred	1567	1321	7	125	484	511	194	246	11	78	96	54	7	
Grov legemsbeskadigelse	29	20	-	2	6	7	5	9	-	1	6	2	1	
Drap	35	27	-	3	6	14	4	8	-	-	1	5	2	
Uaktsomt drap	12	9	-	1	6	2	-	3	-	-	1	1	1	
Ærekrenkelse	50	43	-	3	2	15	23	7	-	-	1	3	3	
Underslag	225	214	1	6	56	111	40	11	-	-	1	5	5	
Tyveri	6544	3420	113	797	1301	928	281	3124	235	1364	1063	401	61	
Simpelt tyveri	1610	1086	62	187	355	288	194	524	50	255	145	58	16	
Grovt tyveri	4018	1843	28	448	758	530	79	2175	155	861	802	314	43	
Brukstyveri av motor-kjøretøy	916	491	23	162	188	110	8	425	30	248	116	29	2	
Utpressing og ran	87	32	-	5	13	13	1	55	5	12	21	15	2	
Ran	51	19	-	4	7	7	1	32	5	5	14	7	1	
Grovt ran	31	8	-	1	4	3	-	23	-	7	7	8	1	
Bedrageri og utroskap ..	695	565	1	40	173	272	79	130	2	25	52	42	9	
Forbrytelse i gjeldsforhold	72	60	-	1	4	31	24	12	-	-	-	8	4	
Skadeverk	656	390	20	53	172	99	46	266	88	104	66	8	-	
Åger og lykkespill	-	-	-	-	-	-	-	-	-	-	-	-	-	
Forbrytelse i sjøfartsforhold	3	3	-	-	1	-	2	-	-	-	-	-	-	
Heleri og etterfølgende bistand	412	361	1	37	144	138	41	51	1	10	11	20	9	
Forbrytelser utenfor straffeloven														
Narkotikaforbrytelse etter lov om legemidler med videre	1150	1005	-	95	492	405	13	145	1	17	69	58	-	
Forbrytelse mot lov om merverdiavgift	48	30	-	-	2	17	11	18	-	-	-	5	13	
Annen forbrytelse utenfor straffeloven	104	85	-	2	30	26	27	19	-	1	2	9	7	

Tabell 25. Siktete i forskjellige aldersgrupper, etter tallet på medskyldige. Prosent Persons charged in different age groups, by number of accessories. Per cent

Tallet på medskyldige Number of accessories	Alle aldere All ages	Under 14 år years	14-17 år	18-20 år	21-24 år	25-39 år	40-59 år	60 år og over years and over
I alt Total	100	100	100	100	100	100	100	100
Ingen No accessories	67	30	44	66	76	81	85	92
1	18	33	28	20	15	13	9	4
2	9	16	15	8	5	4	3	1
3 og over and over	6	21	13	6	4	2	3	3

Tabell 26. Siktete etter alder og bosted. Fylke Persons charged by age and place of residence. County

Fylke County	Alle aldere All ages	Under 14 år years	14-17 år	18-20 år	21-24 år	25-39 år	40-59 år	60 år og over years and over
Hele landet The whole country .	13 992	520	3 079	2 785	2 365	4 069	988	186
Østfold	940	38	244	186	155	248	57	12
Akershus	1 204	45	289	258	227	295	79	11
Oslo	2 671	73	352	437	486	1 037	228	58
Hedmark	457	18	97	123	69	101	46	3
Oppland	339	11	67	83	69	89	19	1
Buskerud	703	17	168	173	107	182	49	7
Vestfold	737	38	191	154	105	206	38	5
Telemark	660	43	146	130	100	187	44	10
Aust-Agder	395	15	97	90	64	96	27	6
Vest-Agder	594	17	137	129	101	174	33	3
Rogaland	870	38	243	157	148	218	60	6
Hordaland	897	18	198	171	175	275	55	5
Sogn og Fjordane	156	3	50	37	13	42	9	2
Møre og Romsdal	644	30	168	142	101	161	36	6
Sør-Trøndelag	635	21	166	147	107	143	40	11
Nord-Trøndelag	256	7	89	52	33	58	14	3
Nordland	556	40	154	91	85	132	46	8
Troms	266	8	54	60	53	68	19	4
Finmark	382	22	99	89	48	80	38	6
Utlandet Abroad	261	8	17	20	61	133	20	2
Uoppgitt Unknown	369	10	53	56	58	144	31	17

Tabell 27. Siktete etter tallet på forbrytelser/tallet på medskyldige og alder/kjønn Persons charged by number of crimes/number of accessories and age/sex

		I alt Total	Forbrytelser			Crimes	Medskyldige		Accessories	
			1	2	3-5	6 og flere and more	0	1	2	3 og flere and more
I alt	Total	13 992	8 918	1 960	1 725	1 389	9 451	2 548	1 096	897
ALDER AGE										
Under 14 år	years ..	520	397	56	37	30	154	174	82	110
14-17 år	3 079	1 796	467	412	404	1 347	855	477	400
18-20 "	2 785	1 651	406	397	331	1 839	551	224	171
21-24 "	2 365	1 458	344	317	246	1 791	363	113	98
25-39 "	4 069	2 672	570	481	346	3 305	508	169	87
40-59 "	988	776	113	72	27	844	89	30	25
60 år og over	years and over	186	168	4	9	5	171	8	1	6
KJØNN SEX										
Menn	Males	12 372	7 763	1 755	1 560	1 294	8 205	2 333	1 006	828
Kvinner	Females	1 620	1 155	205	165	95	1 246	215	90	69

Tabell 28. Tilbakefall i en treårsperiode blant siktete. 1975 - 1985 Recidivism in a three-year period among persons charged. 1975 - 1985

År Year	I alt Total	Siktete Persons charged			Uten til- bakefall No new charge registered	Prosent Per cent			
		Med tilbakefall innen New charge registered within tre år three years				Med tilbakefall innen		Uten til- bakefall	
		ett år one year	to år two years	tre år three years		ett år one year	to år two years	tre år three years	Uten til- bakefall
1975	12 277	3 101	4 165	4 798	7 479	25,6	33,9	39,1	60,9
1976	12 910	3 056	4 346	5 032	7 878	23,7	33,7	39,0	61,0
1977	11 972	3 012	4 217	4 849	7 123	25,2	35,2	40,5	59,5
1978	12 693	3 254	4 498	5 232	7 461	25,6	35,4	41,2	58,8
1979	12 975	3 320	4 673	5 438	7 537	25,6	36,0	41,9	58,1
1980	13 395	3 468	4 824	5 645	7 750	25,9	36,0	42,1	57,9
1981	14 361	3 756	5 304	6 078	8 283	26,1	36,9	42,3	57,7
1982	14 685	4 161	5 600	6 433	8 252	28,3	38,1	43,8	56,2
1983	16 435	4 208	5 893	6 781	9 654	25,6	35,9	41,3	58,7
1984	15 136	4 050	5 507	.	.	26,7	36,4	.	.
1985	15 490	4 167	.	.	.	26,9	.	.	.

Tabell 29. Tilbakefall i en treårsperiode blant siktede i grupper for kjønn/alder. Prosent.
1979 - 1983 Recidivism in a three-year period among persons charged in groups for sex/
age. Per cent. 1979 - 1983

År Year	I alt Total	Kjønn Sex		Alder Age						
		Menn Males	Kvinner Females	Under 14 år years	14-17 år	18-20 år	21-24 år	25-39 år	40-59 år	60 år og over years and over
1979	42	43	29	39	47	46	47	37	21	7
1980	42	44	26	39	47	44	47	39	21	6
1981	42	44	30	45	46	46	48	40	19	8
1982	44	45	33	41	47	46	42	43	22	12
1983	41	43	28	40	44	45	48	40	19	9

Tabell 30. Tilbakefall i en treårsperiode blant siktede i 1983, etter siktedes kjønn og alder
Recidivism in a three-year period among persons charged in 1983, by sex and age of the
person

Alder Age	Begge kjønn Both sexes		Menn Males			Kvinner Females			
	I alt Total	Uten til- bakefall No new charge registered	Med til- bakefall New charge registered	I alt	Uten til- bakefall	Med til- bakefall	I alt	Uten til- bakefall	Med til- bakefall
Alle aldere All ages	16 435	9 654	6 781	14 550	8 298	6 252	1 885	1 356	529
Under 14 år years	937	566	371	890	530	360	47	36	11
14-17 "	4 053	2 276	1 777	3 602	1 943	1 659	451	333	118
18-20 "	3 192	1 768	1 424	2 875	1 564	1 311	317	204	113
21-24 "	2 678	1 402	1 276	2 370	1 218	1 152	308	184	124
25-39 "	4 196	2 497	1 699	3 729	2 168	1 561	467	329	138
40-59 "	1 071	864	207	896	706	190	175	158	17
60 år og over years and over	308	281	27	188	169	19	120	112	8

Tabell 31. Tilbakefall i en treårsperiode blant siktede i 1983, etter siktedes alder og år for tilbakefall Recidivism in a three-year period among persons charged in 1983, by age of the person and year of new charge

År Year	Alle aldere All ages	Under 14 år 14 years	14-17 år	18-20 år	21-24 år	25-39 år	40 år og over years and over
Alle siktede charged	All persons 16 435	937	4 053	3 192	2 678	4 196	1 379
Uten tilbakefall recidivism	Without 9 654	566	2 276	1 768	1 402	2 497	1 145
Med tilbakefall i With recidivism in							
1984	1 608	46	410	337	307	421	87
1985	1 136	62	283	245	175	319	52
1986	845	57	211	172	158	219	28
1984 og 1985	996	52	249	216	214	238	27
1984 og 1986	502	32	141	105	101	117	6
1985 og 1986	592	42	151	126	105	155	13
1984, 1985 og 1986	1 102	80	332	223	216	230	21
Med tilbakefall i alt recidivism, total	With 6 781	371	1 777	1 424	1 276	1 699	234

Tabell 32. Tilbakefall i en treårsperiode blant siktede i 1983, etter politiets avgjørelse og siktedes alder Recidivism in a three-year period among persons charged in 1983, by police decision and age of the person

Alder Age	I alt Total	Henlagt Proce- cution dropped	Tiltale Committed for trial	Annens avgjørelse Other decision			
				I alt Total	Fore- legg finesse	Påtale- unnlatelse etter str.p.l. Prosecution suspended	Overført til barneverns- nemnd Transferred to Child Welfare Committee
Alle aldere All ages	I alt Total .. 16 435	1 746	9 348	8 341	2 537	1 427	1 377
	Med tilbakefall With recidivism 6 781	575	4 608	1 598	725	337	536
Under 14 år years	I alt 937	937
	Med tilbakefall 371	371
14-17 år	I alt 4 053	187	1 590	2 276	386	513	1 377
	Med tilbakefall 1 777	57	896	824	126	162	536
18-20 "	I alt 3 192	106	2 341	745	532	213	.
	Med tilbakefall 1 424	36	1 159	229	179	50	.
21-24 "	I alt 2 678	112	1 973	593	492	101	.
	Med tilbakefall 1 276	40	1 046	190	157	33	.
25-39 "	I alt 4 196	280	2 858	1 058	815	243	.
	Med tilbakefall 1 699	66	1 347	286	227	59	.
40 år og over years and over	I alt 1 379	124	586	669	312	357	.
	Med tilbakefall 234	5	160	69	36	33	.

Tabell 33. Tilbakefall i en treårsperiode blant siktede i 1983, etter siktetes alder og type hovedforbrytelse Recidivism in a three-year period among persons charged in 1983, by age of the person and type of principal crime

Type hovedforbrytelse ¹ Type of principal crime ¹	I alt Total					Med tilbakefall With recidivism				
	Alle		25-år		Alle	25-år		Alle	25-år	
	aldere	Under 14-17	18-24	og over		aldere	Under 14-17		18-24	25-år
All	14 år	år	år	years	ages	14 år	år	år	og over	
Alle typer forbrytelser All types of crimes	16 435	937	4 053	5 870	5 575	6 781	371	1 777	2 700	1 933
Forbrytelser mot straffeloven										
Forbrytelse mot statens selv- stendighet og sikkerhet	3	-	-	-	3	-	-	-	-	-
Forbrytelse mot Norges stats- forfatning og statsoverhode ...	-	-	-	-	-	-	-	-	-	-
Forbrytelse med hensyn til ut- øvelsen av statsborgerlige rettigheter	-	-	-	-	-	-	-	-	-	-
Forbrytelse i den offentlige tjeneste	10	-	-	5	5	3	-	-	3	-
Forbrytelse mot den offentlige myndighet	196	-	19	97	80	58	-	7	33	18
Vold mot offentlig tjeneste- mann	162	-	16	81	65	54	-	6	31	17
Forbrytelse mot den alminnelige orden og fred	325	30	114	104	77	131	10	48	43	30
Innbrudd	309	28	111	98	72	120	8	46	40	26
Allmennfarlig forbrytelse	207	21	17	65	104	87	4	9	35	39
Narkotikaforbrytelse	110	-	5	45	60	61	-	3	28	30
Falsk forklaring	53	-	7	29	17	4	-	1	1	2
Falsk anklage	70	1	15	27	27	27	-	6	11	10
Pengefalsk	5	-	1	-	4	1	-	1	-	-
Dokumentfalsk	502	2	159	160	181	205	1	49	84	71
Forbrytelse mot sedeligheten ..	302	-	19	75	208	61	-	10	20	31
Voldtekt	62	-	9	23	30	19	-	6	7	6
Utuktig omgang med barn under 14 år	51	-	4	12	35	16	-	3	6	7
Forbrytelse mht. familieforhold	5	-	-	1	4	2	-	-	1	1
Forbrytelse mot den personlige frihet	182	7	11	58	106	63	1	5	26	31
Forbrytelse mot liv, legeme og helbred	1 463	10	196	584	673	505	6	91	215	193
Grov legemsbeskadigelse	35	-	4	14	17	23	-	4	11	8
Drap	32	-	3	12	17	7	-	1	4	2
Uaktsomt drap	7	-	2	4	1	-	-	-	-	-
Ærekrenkelse	49	-	2	5	42	4	-	-	1	3
Underslag	126	-	1	23	102	31	-	-	10	21
Tyveri	9 047	742	3 020	2 964	2 321	4 224	320	1 404	1 550	950
Simpelt tyveri	2 568	204	655	651	1 058	784	79	214	235	256
Grovt tyveri	5 400	451	1 907	1 945	1 097	2 909	196	978	1 127	608
Brukstyveri av motorkjøretøy	1 079	87	458	368	166	531	45	212	188	86
Utpressing og ran	153	-	25	56	72	94	-	16	36	42
Ran	132	-	24	47	61	87	-	16	31	40
Grovt ran	19	-	1	8	10	6	-	-	4	2
Bedrageri og utroskap	688	2	46	214	426	213	1	15	74	123
Forbrytelse i gjeldsforhold ...	45	-	-	3	42	5	-	-	1	4
Skadeverk	748	118	192	275	163	206	26	45	86	49
Åger og lykkespill	-	-	-	-	-	-	-	-	-	-
Forbrytelse i sjøfartsforhold .	1	-	-	-	1	1	-	-	-	1
Heleri og etterfølgende bistand	354	4	49	156	145	87	2	6	49	30

¹ Se oversettelse i vedlegg 1.

¹ See translation in annex 1.

Tabell 33 (forts.). Tilbakefall i en treårsperiode blant siktede i 1983, etter siktetes alder og type hovedforbrytelse Recidivism in a three-year period among persons charged in 1983, by age of the person and type of principal crime

Type hovedforbrytelse	I alt					Med tilbakefall				
	Alle aldere	Under 14 år	14-17 år	18-24 år	25 år og over	Alle aldere	Under 14 år	14-17 år	18-24 år	25-år og over
Forbrytelser utenfor straffeloven										
Narkotikaforbrytelse etter lov om legemidler med videre	1 687	-	157	939	591	746	-	64	415	267
Forbrytelse mot lov om merverdiavgift	106	-	-	5	101	11	-	-	1	10
Annen forbrytelse utenfor straffeloven	108	-	3	25	80	12	-	-	5	7

Tabell 34. Tilbakefall i en treårsperiode blant siktede i 1983, etter siktetes alder og gjerningssted. Fylke Recidivism in a three-year period among persons charged in 1983, by age of the person and scene of crime. County

Fylke County	I alt Total					Med tilbakefall With recidivism				
	Alle aldere All ages	Under 14 år 14 years	14-17 år	18-24 år	25 år og over years and over	Alle aldere	Under 14 år	14-17 år	18-24 år	25 år og over
Hele landet The whole country	16 435	937	4 053	5 870	5 575	6 781	371	1 777	2 700	1 933
Østfold	1 013	80	271	340	322	465	48	124	172	121
Akershus	1 230	61	357	465	347	503	25	139	235	104
Oslo	4 155	95	552	1 452	2 056	1 893	42	279	789	783
Hedmark	440	21	139	166	114	177	10	63	62	42
Oppland	428	33	100	174	121	162	11	30	74	47
Buskerud	713	31	196	302	184	342	16	106	147	73
Vestfold	782	45	234	289	214	357	21	116	138	82
Telemark	825	51	256	284	234	364	19	121	138	86
Aust-Agder	375	27	130	111	107	134	11	62	35	26
Vest-Agder	558	21	138	232	167	258	9	76	105	68
Rogaland	1 125	98	277	405	345	447	36	112	188	111
Hordaland	1 381	73	386	469	453	546	23	160	213	150
Sogn og Fjordane	234	22	65	82	65	68	6	21	28	13
Møre og Romsdal	699	72	221	216	190	260	32	81	86	61
Sør-Trøndelag	678	32	235	234	177	268	12	110	94	52
Nord-Trøndelag	263	29	87	79	68	70	12	26	18	14
Nordland	733	105	206	243	179	228	24	76	80	48
Troms	369	15	86	172	96	106	4	29	49	24
Finnmark	385	24	112	131	118	121	10	45	43	23
Utlandet Abroad	49	2	5	24	18	12	-	1	6	5

Tabell 35. Tilbakefall i en treårsperiode blant siktede i 1983, etter siktedes alder og tallet på forbrytelser Recidivism in a three-year period among persons charged in 1983, by age of the person and number of crimes committed

Tallet på forbrytelser Number of crimes		Alle aldere All ages	Under 14 år years	14-17 år	18-20 år	21-24 år	25-39 år	40 år og over years and over
Alle siktede All persons charged	I alt Total	16 435	937	4 053	3 192	2 678	4 196	1 379
	Med tilbakefall With recidivism ...	6 781	371	1 777	1 424	1 276	1 699	234
1	I alt	10 730	631	2 399	1 961	1 684	2 907	1 148
	Med tilbakefall ...	3 393	204	777	694	629	943	146
2	I alt	2 333	127	620	463	422	562	139
	Med tilbakefall ...	1 156	60	310	216	233	303	34
3-5	I alt	1 954	101	552	428	350	467	56
	Med tilbakefall ...	1 180	50	318	270	242	270	30
6 og flere and more	I alt	1 418	78	482	340	222	260	36
	Med tilbakefall ...	1 052	57	372	244	172	183	24

Tabell 36. Tilbakefall i en treårsperiode blant siktede i 1983, etter siktedes alder og tallet på medskyldige Recidivism in a three-year period among persons charged in 1983, by age of the person and number of accessories

Tallet på medskyldige Number of accessories		Alle aldere All ages	Under 14 år years	14-17 år	18-20 år	21-24 år	25-39 år	40 år og over years and over
Alle siktede All persons charged	I alt Total	16 435	937	4 053	3 192	2 678	4 196	1 379
	Med tilbakefall With recidivism ...	6 781	371	1 777	1 424	1 276	1 699	234
Ingen No accessories	I alt	9 908	171	1 540	1 905	1 873	3 220	1 199
	Med tilbakefall ...	3 907	74	689	836	880	1 244	184
1	I alt	3 626	314	1 273	753	519	638	129
	Med tilbakefall ...	1 685	126	599	346	280	301	33
2	I alt	1 590	218	666	337	159	181	29
	Med tilbakefall ...	643	75	262	150	63	85	8
3 og flere and more	I alt	1 311	234	574	197	127	157	22
	Med tilbakefall ...	546	96	227	92	53	69	9

Tabell 37. Reaksjoner i forbrytelsessaker og forseelsessaker, etter type reaksjon. Absolutte tall og pr. 1 000 innbyggere 14 år og over. 1982 - 1986 Sanctions in cases including crimes and in cases including misdemeanours, by type of sanction. Number and per 1 000 population 14 years and over. 1982 - 1986

Type hovedlovbrudd og type reaksjon Type of principal offence and type of sanction	Reaksjoner i alt Sanctions, total					Reaksjoner pr. 1 000 innbyggere ¹ Sanctions per 1 000 population ¹				
	1982	1983	1984	1985	1986	1982	1983	1984	1985	1986
Alle saker All cases										
I alt Total	137 853	145 173	146 322	138 815	159 906	41,92	43,36	43,37	40,82	46,67
Overføring til barne- vernsnemnd eller på- taleunntatelse etter straffeprosessloven Transfer to Child Welfare Committee or prosecution suspended Forelegg Ticket	6 325	5 083	4 981	4 682	3 646	1,92	1,63	1,48	1,38	1,06
fine	116 055	122 572	121 696	116 681	135 951	35,29	36,61	36,07	34,31	39,67
Dom Sentence	15 473	17 518	19 645	17 452	17 584	4,71	5,23	5,82	5,13	5,13
Forbrytelsessaker Cases including crimes										
I alt	11 656	13 147	13 244	12 951	11 923	3,55	3,93	3,93	3,81	3,48
Overføring til barne- vernsnemnd eller på- taleunntatelse etter straffeprosessloven .	2 159	2 044	1 691	1 552	1 118	0,66	0,61	0,50	0,46	0,33
Forelegg	375	780	1 350	1 541	1 630	0,11	0,23	0,40	0,45	0,48
Dom	9 122	10 323	10 203	9 858	9 175	2,77	3,08	3,02	2,90	2,68
Forseelsessaker ² Cases including mis- demeanours ²										
I alt	126 197	132 026	133 078	125 864	147 983 ⁴	38,37	39,43	39,44	37,01	43,19
Overføring til barne- vernsnemnd eller på- taleunntatelse etter straffeprosessloven .	4 166	3 039	3 290	3 130	2 528 ⁵	1,27	0,91	0,98	0,92	0,74
Forelegg	115 680 ³	121 792 ³	120 346	115 140	134 321	35,18	36,37	35,67	33,86	39,20
Dom	6 351 ³	7 195 ³	9 442	7 594	8 409	1,93	2,15	2,80	2,23	2,45

¹ F.o.m. 1983 innbyggere pr. 31. desember, for tidligere år pr. 1. januar. ² Omfatter ikke kombinerte forbrytelses-/forseelsessaker. ³ Idømt bot for forseelse er tatt med blant forelegg. ⁴ For Follo politidistrikt kan forseelsessakene ikke fordeles på reaksjonens art. ⁵ For Oslo og Hardanger politidistrikt mangler oppgave over overføring til barnevernsnemnd og påtaleunntatelse.

¹ From 1983 population 31 December, in the preceding years 1 January. ² Cases including both crimes and misdemeanours are not included. ³ Fine for misdemeanour is included in ticket fine. ⁴ For one police district cases including misdemeanours can not be distributed on the type of sanction. ⁵ For two police districts data are not available on transfer to Child Welfare Committee and prosecution suspended.

Tabell 38. Reaksjoner i forseelsessaker etter type hovedforseelse. 1982 - 1986 Sanctions in cases including misdemeanours by type of principal misdemeanour. 1982 - 1986

Type hovedforseelse	Type of principal misdemeanour	1982	1983	1984	1985	1986
ALLE TYPER FORSEELSER	ALL TYPES OF MISDEMEANOURS	128 679	134 640 ¹	136 663 ¹	129 752 ¹	151 355
Vegtrafikkforseelse i alt	Traffic misdemeanour, total ..	105 025	112 178	107 870	102 714	126 086
Promillekjøring	Driving under influence of alcohol	6 333	6 808	6 980	6 816	7 146
Annen vegtrafikkforseelse	Other traffic misdemeanour ..	98 692	105 370	100 890	95 898	118 940
Alkohollovforseelse i alt	Misdemeanour of the alcohol legislation, total	1 624	1 868	645	540	445
Hjemmebrenning	Illegal distillation	158	183	144	168	137
Smugling	Smuggling	47	158	125	184	134
Annen alkohollovforseelse	Other misdemeanour of the alcohol legislation	1 419	1 527	376	188	174
Forseelse mot tolloven i alt	Misdemeanour according to the Duty Act, total	8 370	8 905	7 477
Smugling av alkohol	Smuggling of alcohol	1 500	1 416	7 655	8 077	6 138
Annen forseelse mot tolloven	Other misdemeanour according to the Duty Act	715	828	1 339
Forseelse mot lov om løsgjengeri, betleri og drukkenskap	Misdemeanour according to the Act of vagrancy, begging and drunkenness	4 712	4 438	4 946
Ordensforstyrrelse i beruset tilstand	Drunkenness and disorderly conduct	5 039	4 929	4 189	3 949	3 544
Annen forseelse mot lov om løsgjengeri, betleri og drukkenskap	Other misdemeanour according to the Act on vagrancy, begging and drunkenness	523	489	1 402
Forseelse mot den militære straffelov	Misdemeanour according to the Military Penal Code	260	289	239
Forseelse mot straffeloven	Misdemeanour according to the Penal Code	4 401	4 998	6 076
Naskeri	Petty larceny	2 025	2 268	2 195
Annen forseelse mot straffeloven	Other misdemeanour according to the Penal Code	2 376	2 730	3 881
Annen forseelse	Other misdemeanour	15 491	12 449	9 567	7 239	6 086

¹ Omfatter en del reaksjoner som ikke kan fordeles på forseelsens art. For 1986, se note 4, side 76.

² Including a number of sanctions which can not be distributed on type of misdemeanour. About 1986, see note 4, page 76.

Tabell 39. Reaksjoner i forbrytelsessaker etter personens alder og tidligere straffeforhold.
1982 - 1986 Sanctions in cases including crimes by age and criminal record of the
person. 1982 - 1986

Tidligere straffeforhold og år Criminal record and year	Alle aldere All ages	14-17 år years	18-20 år år	21-24 år år	25-39 år år	40 år og over and over	Uoppgitt Un- known
Alle straffbare All offenders							
1982	11 656	3 028	2 337	1 799	2 214	533	1 745
1983	13 147	3 166	2 749	2 014	2 871	558	1 789
1984	13 244	3 131	3 111	2 431	3 644	719	208
1985	12 951	3 042	2 972	2 412	3 652	706	167
1986	11 923	2 551	2 741	2 247	3 529	702	153
Tidligere ikke straffbar First offender							
1982	5 131	2 022	1 045	550	548	211	755
1983	5 548	2 090	1 205	601	725	202	725
1984	5 270	2 021	1 312	697	894	263	83
1985	5 197	2 047	1 250	671	889	278	62
1986	4 605	1 713	1 121	604	837	277	53
Tidligere straffbar Previous offender							
1982	6 525	1 006	1 292	1 249	1 666	322	990
1983	7 599	1 076	1 544	1 413	2 146	356	1 064
1984	7 974	1 110	1 799	1 734	2 750	456	125
1985	7 754	995	1 722	1 741	2 763	428	105
1986	7 318	838	1 620	1 643	2 692	425	100
Prosentandel tidligere straffbar Previous offender in per cent of all							
1982	56	33	55	69	75	60	57
1983	58	34	56	70	75	64	59
1984	60	35	58	71	75	63	60
1985	60	33	58	72	76	61	63
1986	61	33	59	73	76	61	65

Tabell 40. Reaksjoner i forbrytelsessaker etter personens alder. Absolutte tall og pr. 1 000 innbyggere. 1982 - 1986 Sanctions in cases including crimes by age of the person. Number and per 1 000 population. 1982 - 1986

År Year	Reaksjoner i alt Sanctions, total						Reaksjoner pr. 1 000 innbyggere ^{1,2} Sanctions per 1 000 population ^{1,2}				
	I alt Total	14-17 år years	18-20 år years	21-24 år years	25 år og over years and over	Uoppgitt Unknown	Alle aldere ³ All ages ³	14-17 år years	18-20 år years	21-24 år years	25 år og over years and over
1982	11 656	3 028	2 337	1 799	2 747	1 745	3,55	11,49	12,55	7,28	1,06
1983	13 147	3 166	2 749	2 014	3 429	1 789	3,93	11,79	14,15	8,15	1,30
1984	13 244	3 131	3 111	2 431	4 363	208	3,93	11,73	15,71	9,80	1,64
1985	12 951	3 042	2 972	2 412	4 358	167	3,81	11,41	14,88	9,55	1,62
1986	11 923	2 551	2 741	2 247	4 231	153	3,52	9,66	13,57	8,72	1,56

¹ Pr. 1 000 innbyggere 14 år og over. ² F.o.m. 1983 innbyggere pr. 31. desember, for tidligere år pr. 1. januar. ³ Omfatter uoppgitt alder.

¹ Per 1 000 inhabitants 14 years and over. ² From 1983 population 31 December, in the preceding years 1 January. ³ Including age unknown.

Tabell 41. Reaksjoner i forbrytelsessaker etter personens tidligere straffeforhold og type hovedforbrytelse. 1982 - 1986

Type hovedforbrytelse	Reaksjoner i alt Sanctions, total				
	1982	1983	1984	1985	1986
Alle typer forbrytelser	11 656	13 147	13 244	12 951	11 923
Forbrytelser mot straffeloven					
Forbrytelse mot statens selvstendighet og sikkerhet	-	2	-	-	-
Forbrytelse mot Norges statsforfatning og statsoverhode .	-	-	-	-	-
Forbrytelse med hensyn til utøvelsen av statsborgerlige rettigheter	-	-	-	-	-
Forbrytelse i den offentlige tjeneste	3	8	2	1	3
Forbrytelse mot den offentlige myndighet	110	159	172	190	212
Vold mot offentlig tjenestemann	98	143	157	165	199
Forbrytelse mot den alminnelige orden og fred	222	273	245	244	187
Innbrudd	221	270	238	243	186
Allmennfarlig forbrytelse	106	197	348	599	555
Narkotikaforbrytelse	97	191	108	380	373
Grovt narkotikaforbrytelse	229	97	158
Falsk forklaring	92	79	71	74	85
Falsk anklage	45	59	60	64	67
Pengefalsk	1	-	-	1	-
Dokumentfalsk	539	555	631	611	506
Forbrytelse mot sedeligheten	186	253	258	242	320
Voldtekt	47	40	50	43	52
Utuktig omgang med barn under 14 år	29	45	40	55	89
Forbrytelse mht. familieforhold	3	-	2	4	3
Forbrytelse mot den personlige frihet	82	112	113	118	125
Forbrytelse mot liv, legeme og helse	870	1 014	1 051	1 046	1 072
Grovt legemsbeskadigelse	2	-	5	3	5
Drap	22	30	41	34	28
Uaktsomt drap	11	11	11	16	13
Ærekrenkelse	2	4	3	2	2
Underslag	124	125	154	148	139
Tyveri	6 534	7 109	6 542	6 159	5 325
Simpelt tyveri	1 312	1 434	1 246	1 205	1 024
Grovt tyveri	4 438	4 825	4 552	4 202	3 564
Brukstyveri av motorkjøretøy	757	822	722	730	711
Utpressing og ran	134	153	126	109	90
Ran	125	141	114	62	42
Grovt ran	7	9	8	44	42
Bedrageri og utroskap	497	520	564	594	501
Forbrytelse i gjeldsforhold	5	15	25	22	17
Skadeverk	272	366	397	465	357
Åger og lykkespill	5	1	-	1	-
Forbrytelse i sjøfartsforhold	-	1	-	-	1
Heleri og etterfølgende bistand	480	583	660	586	492
Forbrytelser utenfor straffeloven					
Narkotikaforbrytelse etter lov om legemidler med videre .	859	1 063	1 433	1 303	1 504
Forbrytelse mot lov om merverdiavgift	181	88	30	30	40
Forbrytelse mot den militære straffelov	257	355	292	263	270
Annen forbrytelse utenfor straffeloven	47	53	65	75	50

Sanctions in cases including crimes by criminal record of the person and type of principal crime.
1982 - 1986

Av dette mot tidligere straffbar					Type of principal crime
Of which against previous offender					
1982	1983	1984	1985	1986	
6 525	7 599	7 974	7 754	7 318	All types of crimes
					Crimes against the Penal Code
-	1	-	-	-	Crime against the independence and security of the nation
-	-	-	-	-	Crime against the Constitution and the Head of State
-	-	-	-	-	Crime as to the use of civil rights
1	3	1	-	-	Crime committed when in public service
64	102	112	125	142	Crime against public authorities
55	93	102	109	133	Assaulting public servant
108	149	146	134	127	Crime against public order and peace
108	146	144	134	126	Housebreaking and burglary
71	123	209	368	368	Crime involving public danger
65	119	68	236	247	Crime of narcotics
.	.	135	56	106	Serious crime of narcotics
28	32	30	25	36	Perjury and false evidence
19	26	27	33	32	False accusation
1	-	-	-	-	Counterfeiting
270	298	376	358	292	Forgery
102	130	124	112	153	Sexual crime
32	30	34	31	31	Rape
15	22	20	17	36	Immoral intercourse with children under 14
1	-	1	3	1	Crime against wife and children
48	67	72	89	88	Crime against the personal liberty
484	555	588	587	599	Crime of violence against the person
2	-	4	2	5	Inflicting grievous bodily harm
11	19	23	21	21	Murder
5	5	7	9	9	Manslaughter
1	-	2	1	1	Slander and libel
49	64	60	67	50	Embezzlement
3 819	4 281	4 084	3 835	3 336	Larceny
558	652	606	579	486	Simple and minor larceny
2 868	3 181	3 068	2 829	2 458	Grand larceny
378	432	396	418	376	Theft of motor vehicles
97	112	105	90	70	Blackmail and robbery
91	102	97	53	31	Robbery
5	8	7	34	35	Aggravated robbery
271	316	350	331	317	Fraud and breach of trust
-	1	11	9	9	Crime in connection with debts
125	176	200	229	198	Crime inflicting damage to property
1	-	-	-	-	Usury and gaming offences
-	1	-	-	-	Crime in connection with maritime affairs
248	296	340	319	286	Receiving stolen goods, subsequent assistance to the offender
					Crimes against other acts than the Penal Code
513	639	947	854	1 047	Crime in connection with narcotics against the Act relating to medicinal goods etc.
82	41	14	16	20	Crime against Act relating to value added tax
108	176	153	136	125	Crime against the Military Penal Code
14	20	22	33	21	Other crime outside the Penal Code

Tabell 42. Reaksjoner i forseelsessaker etter reaksjonens art og gjerningssted. Fylke Sanctions in cases including misdemeanours by type of sanction and scene of crime. County

Fylke County	I alt Total	Rene forseelsessaker Cases including misdemeanours only							Kombi- nerte forse- elses- og for- bryt- elses- saker Cases including both crimes and mis- demea- nours
		I alt Total	Overføring til barne- vernsnemnd eller påtale- unnløstelse etter straffe- prosessloven Transfer to Child Welfare Committee or prosecution suspended	Fore- legg eller for- enklet fore- legg Ticket fine	Bot ved dom Fine	Betinget fengsel alene eller sammen med bot Conditio- nal im- prison- ment alone or combined with fine	Ubetinget fengsel alene eller sammen med annen reaksjon Unconditio- nal impris- onment alone or combined with other sanction	Annen reak- sjon Other sanc- tion	
Hele landet The whole country	151 355	145 258	2 528	133 216	1 105	1 850	6 039	520	3 372
Østfold	7 934	7 742	302	7 004	63	75	290	8	192
Akershus	11 934 ¹	9 013	136	8 234	54	183	400	6	196
Oslo	22 609	22 145	5 ²	20 689	104	147	803	397	464
Hedmark	6 190	6 111	179	5 530	46	89	267	-	79
Oppland	7 283	7 204	32	6 814	23	100	234	1	79
Buskerud	6 811	6 643	56	6 065	68	103	346	5	168
Vestfold	11 884	11 765	72	11 174	33	111	341	34	119
Telemark	7 378	7 209	81	6 638	48	93	348	1	169
Aust-Agder ...	2 922	2 834	106	2 493	22	53	160	-	88
Vest-Agder ...	6 575	6 423	163	5 811	149	46	254	-	152
Rogaland	8 342	8 263	483	7 058	93	178	425	26	79
Hordaland	13 870	12 838	141 ²	12 018	68	121	490	-	1 032
Sogn og Fjordane	3 917	3 884	178	3 407	38	79	178	4	33
Møre og Romsdal	5 604	5 440	212	4 745	84	102	292	5	164
Sør-Trøndelag	9 064	8 938	196	8 239	37	81	385	-	126
Nord-Trøndelag	4 217	4 188	40	3 905	38	62	142	1	29
Nordland	6 823	6 691	94	6 110	59	90	321	17	132
Troms	5 344	5 326	4	4 980	26	79	237	-	18
Finnmark	2 644	2 591	48	2 297	52	56	123	15	53
Svalbard	10	10	-	5	-	2	3	-	-

¹ Se note 4, side 76. ² Se note 5, side 76.

¹ See note 4, page 76. ² See note 5, page 76.

Tabell 43. Reaksjoner i forseelsaker etter type rettsinstans og gjerningssted. Fylke Sanctions in cases including misdemeanours by type of judicial authority and scene of crime. County

Fylke County	I alt Total	Påtale- myn- dighet The power to insti- tute pro- secution	Forhørs- rett Court of examining and summary juris- diction	By- og herreds- rett City and district court	Lag- manns- rett Lower court of appeal	Høyeste- rett Supreme Court
Hele landet The whole country	151 355	138 621	5 832	4 016	71	90
Østfold	7 934	7 426	325	176	4	3
Akershus	11 934 ¹	8 435	432	323	6	13
Oslo	22 609	21 064	890	607	26	22
Hedmark	6 190	5 785	222	177	4	2
Oppland	7 283	6 878	243	161	-	1
Buskerud	6 811	6 167	383	245	7	9
Vestfold	11 884	11 329	384	166	2	3
Telemark	7 378	6 890	311	174	-	3
Aust-Agder	2 922	2 628	165	122	1	6
Vest-Agder	6 575	6 245	198	125	4	3
Rogaland	8 342	7 728	410	201	3	-
Hordaland	13 870	13 138	422	303	3	4
Sogn og Fjordane	3 917	3 678	108	127	2	2
Møre og Romsdal	5 604	5 125	248	220	1	10
Sør-Trøndelag	9 064	8 571	326	167	-	-
Nord-Trøndelag	4 217	3 975	137	103	1	1
Nordland	6 823	6 166	338	311	6	2
Troms	5 344	5 051	171	115	1	6
Finmark	2 644	2 337	117	190	-	-
Svalbard	10	5	2	3	-	-

¹ For Follo politidistrikt kan forseelsene ikke fordeles på type rettsinstans.

¹ For one police district the misdemeanours can not be distributed on type of judicial authority.

Tabell 44. Reaksjoner i forseelsaker etter gjerningssted og type hovedforseelse.
Fylke

Type hovedforseelse	Hele landet The whole country	Østfold	Akershus	Oslo	Hedmark	Oppland	Buskerud	Vestfold	Telemark	Aust-Agder	Vest-Agder
ALLE TYPER FORSEELSER	151 355	7 934	11 934 ¹	22 609 ²	6 190	7 283	6 811	11 884	7 378	2 922	6 575
Vegtrafikkforseelse i alt	126 086	6 048	9 574	17 465	5 435	6 858	6 317	10 294	6 401	2 399	4 463
Promillekjøring	7 146	349	771	1 041	288	275	428	346	436	188	211
Annen vegtrafikkforseelse	118 940	5 699	8 803	16 424	5 147	6 583	5 889	9 948	5 965	2 211	4 252
Alkohollovforseelse	445	27	25	38	23	6	21	12	18	-	14
Hjemmebrenning	137	6	12	10	11	6	2	5	3	-	1
Smugling	134	-	1	-	-	-	-	1	-	-	1
Annen alkohollovforseelse	174	21	12	28	12	-	19	6	15	-	12
Forseelse mot tolloven ...	7 477	529	1 162	2 162	154	-	14	742	158	5 1	135
Smugling av alkohol	6 138	168	1 056	1 927	137	-	11	711	148	4 1	029
Annen forseelse mot tolloven	1 339	361	106	235	17	-	3	31	10	1	106
Forseelse mot lov om løsgjengeri, betleri og drukkenskap	4 946	416	224	712	209	51	114	224	230	232	251
Ordensforstyrrelse i beruset tilstand	3 544	416	169	712	187	49	105	195	224	137	159
Annen forseelse mot lov om løsgjengeri, betleri og drukkenskap	1 402	-	55	-	22	2	9	29	6	95	92
Forseelse mot den militære straffelov	239	9	25	23	4	17	12	4	15	5	8
Forseelse mot straffeloven	6 076	447	302	1 319	96	138	166	263	239	166	434
Naskeri	2 195	152	176	440	82	60	71	122	59	13	22
Annen forseelse mot straffeloven	3 881	295	126	879	14	78	95	141	180	153	412
Annen forseelse	6 086	458	622	890	269	213	167	345	317	115	270

¹ Se note 4, side 76. ² Se note 5, side 76.

Sanctions in cases including misdemeanours by scene of crime and type of principal misdemeanour.
County

Roga-land	Horda-land	Sogn og Fjordane	Møre og Romsdal	Sør-Trøndelag	Nord-Trøndelag	Nord-land	Troms	Finnmark	Svalbard	Type of principal misdemeanour
8 342	13 870 ²	3 917	5 604	9 064	4 217	6 823	5 344	2 644	10	ALL TYPES OF MISDEMEANOURS
6 806	11 284	3 183	4 813	8 197	3 748	6 049	4 888	1 859	5	Traffic misdemeanour
494	513	113	324	418	158	432	224	132	5	Driving under influence of alcohol
6 312	10 771	3 070	4 489	7 779	3 590	5 617	4 664	1 727	-	Other traffic misdemeanour
77	32	22	14	48	12	22	25	9	-	Misdemeanour of the alcohol legislation, total
3	3	2	6	36	11	14	1	5	-	Illegal distillation
73	22	1	7	5	1	-	22	-	-	Smuggling
1	7	19	1	7	-	8	2	4	-	Other misdemeanour of the alcohol legislation
395	581	16	54	30	141	129	41	29	-	Misdemeanour according to the Duty Act
264	513	5	20	18	20	61	20	26	-	Smuggling of alcohol
131	68	11	34	12	121	68	21	3	-	Other misdemeanour according to the Duty Act
238	796	259	259	176	100	189	133	133	-	Misdemeanour according to the Act of Vagrancy, begging and drunkenness
192	125	130	240	100	56	113	111	124	-	Drunkenness and disorderly conduct
46	671	129	19	76	44	76	22	9	-	Other misdemeanour according to the Act of Vagrancy, begging and drunkenness
5	8	4	5	9	3	26	10	47	-	Misdemeanour according to the Military Penal Code
556	611	298	153	327	71	167	135	185	3	Misdemeanour according to the Penal Code
213	226	36	73	300	45	79	12	14	-	Petty larceny
343	385	262	80	27	26	88	123	171	3	Other misdemeanour according to the Penal Code
265	558	135	306	277	142	241	112	382	2	Other misdemeanour

¹ See note 4, page 76. ² See note 5, page 76.

Tabell 45. Reaksjoner i forseelsaker etter reaksjonens art og type hovedforseelse Sanctions in cases including misdemeanours by type of sanction and type of principal misdemeanour

Type hovedforseelse Type of principle misdemeanour	I alt Total	Rene forseelsaker Cases including misdemeanours only								
		I alt Total	Overføring til barne- vernsnemnd eller på- taleunn- latelse etter straffe- prosess- loven Transfer to Child Welfare Committee or prose- cution suspended	Fore- legg eller for- enklet fore- legg Ticket fine	Bot ved dom Fine	Betinget fengsel alene eller sammen med bot Condi- tional imprisonment alone or combined with fine	Ube- tinget fengsel alene eller sammen med Annen reaksjon Uncondi- tional imprisonment alone or combined with other sanction	Annen reaksjon Other sanction	Kombi- nerte forseel- ses- og forbryt- elses- saker Cases in- cluding both crimes and mis- demea- nours	
ALLE TYPER FORSEELSER ALL TYPES OF MIS- DEMEANOURS	151 355 ^{1,2}	145 258	2 528 ²	133 216	1 105	1 850	6 039	520	3 372	
Vegtrafikkforseelse Traffic misdemeanours ..	126 086	122 143	1 105	113 161	610	1 513	5 700	54	1 759	
Promillekjøring Driving under influence of alcohol	7 146	5 851	9	52	32	835	4 900	23	1 054	
Annen vegtrafikkfor- seelse Other traffic misdemeanour .	118 940	116 292	1 096	113 109	578	678	800	31	705	
Alkohollovforseelse Misdemeanours of the alcohol legislation	445	404	23	333	21	11	15	1	36	
Hjemmebrenning Illegal distillation	137	128	5	108	2	4	9	-	8	
Smugling Smuggling .	134	125	10	111	1	3	-	-	9	
Annen alkohollovfor- seelse Other misde- meanour of the alco- hol legislation	174	151	8	114	18	4	6	1	19	
Forseelse mot tolloven Misdemeanour according to the Duty Act	7 477	7 436	14	7 336	54	13	16	3	40	
Smugling av alkohol Smuggling of alcohol .	6 138	6 107	-	6 054	33	11	7	2	31	
Annen forseelse mot tolloven Other mis- demeanour according to the Duty Act	1 339	1 329	14	1 282	21	2	9	1	9	

¹ Se note 4, side 76. ² Se note 5, side 76.

¹ See note 4, page 76. ² See note 5, page 76.

Tabell 45 (forts.). Reaksjoner i forseelsessaker etter reaksjonens art og type hovedforseelse Sanctions in cases including misdemeanours, by type of sanction and type of principal misdemeanour

Type hovedforseelse	I alt	Rene forseelsessaker							Kombi- nerte forseel- ses- og forbryt- elses- saker
		I alt	Overføring til barne- vernsnemnd eller på- taleunn- latelse etter straffe- prosess- loven	Fore- legg eller for- enklet fore- legg	Bot ved dom	Betinget fengsel alene eller sammen med bot	Ube- tinget fengsel alene eller sammen med annen reaksjon	Annen reaksjon	
Forseelse mot lov om løsgjengeri, betleri og drukkenskap Misdemeanour according to the Act on Vagrancy, begging and drunkenness	4 946	4 533	57	4 347	68	35	23	3	361
Ordensforstyrrelse i beruset tilstand Drunkenness and disorderly conduct	3 544	3 212	46	3 060	54	30	21	1	325
Annen forseelse mot lov om løsgjengeri, betleri og drukkenskap Other misdemeanour according to the Act of Vagrancy, begging and drunkenness	1 402	1 321	11	1 287	14	5	2	2	36
Forseelse mot den militære straffelov Misdemeanour according to the Military Penal Code ..	239	215	1	75	7	53	55	24	13
Forseelse mot straffeloven Misdemeanour according to the Penal Code ..	6 076	5 386	666	3 950	129	88	157	396	598
Naskeri Petty larceny	2 195	1 879	405	1 459	6	2	4	3	250
Annen forseelse mot straffeloven Other misdemeanour according to the Penal Code	3 881	3 507	261	2 491	123	86	153	393	348
Annen forseelse Other misdemeanour	6 086	5 141	662	4 014	216	137	73	39	565

Tabell 46. Reaksjoner i forbrytelsessaker etter reaksjonens art og tilknytning til tidligere reaksjon
 Sanctions in cases including crimes, by type of sanction and type of reference to previous sanction

Tilknytning til tidligere reaksjon Type of reference to previous sanction	Alle typer reaksjoner All types of sanctions	Overføring til barnevernsnemnd eller påtaleunntatelse etter straffeprosessloven Transfer to Child Welfare Committee or prosecution suspended	Forelegg Ticket	Bot ved dom Fine	Straffutmåling utsett Suspended sentence	Betinget fengsel Conditional imprisonment	Betinget fengsel og bot Conditional imprisonment and fine	Ubetinget fengsel Unconditional imprisonment	Ubetinget og betinget fengsel Unconditional and conditional imprisonment	Sikring Security detention
I alt Total	11 923	1 118	1 630	240	211 ¹	2 724	1 484	3 395 ²	1 105 ³	16
Ingen tilknytning til tidligere reaksjon No reference to previous sanction	9 380	1 118	1 630	228	209	2 174	1 316	2 020	669	16
Etterskuddsdom Postponed sentence										
I alt Total	2 543	-	-	12	2	550	168	1 375	436	-
Straffeloven §54 nr. 3, 1.ledd Penal Code	1 466	-	-	4	1	367	118	646	330	-
§64, 1.ledd	265	-	-	3	-	61	24	145	32	-
§64, 2.ledd	110	-	-	2	-	41	16	29	22	-
Straffeprosessloven §478 Act relating to Judicial Procedure in Penal Cases ...	-	-	-	-	-	-	-	-	-	-
Fengselsloven §41 The Prison Act ...	554	-	-	-	1	49	5	464	35	-
Anke Appeal	137	-	-	3	-	31	5	83	15	-
Fornytt behandling New trial	6	-	-	-	-	1	-	3	2	-
Gjenopptakelse Re-opening	5	-	-	-	-	-	-	5	-	-

¹ Av dette 19 med bot. ² Av dette 10 militær arrest, 10 ubetinget fengsel og bot og 42 ubetinget fengsel og sikring. ³ Av dette 31 med bot.

¹ Of which 19 including fine. ² Of which 10 military arrest, 10 unconditional imprisonment including fine and 42 unconditional imprisonment and security detention. ³ Of which 31 including fine.

Tabell 47. Reaksjoner i forbrytelsessaker etter behandlingstid, tidligere straffeforhold/type hovedforbrytelse Sanctions in cases including crimes, by the period between time of crime and time of sanction, criminal record/type of principal crime

	I alt Total	Under 4 md. months	4-12 md.	13 md. og over months and over	Uopp- gitt Un- known
Alle straffbare All offenders	11 923	3 035	5 676	2 718	494
TIDLIGERE STRAFFEFORHOLD CRIMINAL RECORD					
Tidligere ikke straffbar First offender.....	4 605	1 120	2 183	1 126	176
Tidligere straffbar Previous offender	7 318	1 915	3 493	1 592	318
HOVEDFORBRYTELSE ¹ PRINCIPAL CRIME ¹					
Forbrytelser mot straffeloven					
Forbrytelse mot statens selvstendighet og sikkerhet	-	-	-	-	-
Forbrytelse mot Norges statsforfatning og statsoverhode ...	-	-	-	-	-
Forbrytelse med hensyn til utøvelsen av statsborgerlige rettigheter	-	-	-	-	-
Forbrytelse i den offentlige tjeneste	3	1	-	2	-
Forbrytelse mot den offentlige myndighet	212	28	123	60	1
Vold mot offentlig tjenestemann	199	25	116	57	1
Forbrytelse mot den alminnelige orden og fred	187	48	101	35	3
Innbrudd	186	44	101	34	3
Allmennfarlig forbrytelse	555	148	304	91	12
Narkotikaforbrytelse	373	109	209	46	9
Grov narkotikaforbrytelse	158	37	83	36	2
Falsk forklaring	85	11	45	29	-
Falsk anklage	67	16	41	10	-
Pengefalsk	-	-	-	-	-
Dokumentfalsk	506	95	247	160	4
Forbrytelse mot sedeligheten	320	49	126	136	9
Voldtekt	52	9	18	25	-
Utuktig omgang med barn under 14 år	89	11	24	51	3
Forbrytelse mht. familieforhold	3	1	2	-	-
Forbrytelse mot den personlige frihet	125	25	59	38	3
Forbrytelse mot liv, legeme og helbred	1 072	230	566	266	10
Grov legemsbeskadigelse	5	2	3	-	-
Drap	28	4	16	8	-
Uaktsomt drap	13	1	10	2	-
Ærekrenkelse	2	-	2	-	-
Underslag	139	7	59	68	5
Tyveri	5 325	1 705	2 675	885	60
Simpelt tyveri.....	1 024	275	542	194	13
Grovt tyveri	3 564	1 184	1 752	587	41
Brukstyveri av motorkjøretøy	711	242	363	100	6
Utpressing og ran	90	21	52	17	-
Ran	42	10	23	9	-
Grovt ran	42	10	29	3	-
Bedrageri og utroskap	501	47	174	266	14
Forbrytelse i gjeldsforhold	17	-	2	14	1
Skadeverk	357	100	179	71	7
Åger og lykkespill	-	-	-	-	-
Forbrytelse i sjøfartsforhold	1	-	1	-	-
Heleri og etterfølgende bistand	492	104	238	140	10
Forbrytelser utenfor straffeloven					
Narkotikaforbrytelse etter lov om legemidler med videre ...	1 504	383	554	221	346
Forbrytelse mot lov om merverdiavgift	40	1	6	31	2
Forbrytelse mot den militære straffelov	270	7	115	143	6
Annen forbrytelse utenfor straffeloven	50	8	5	36	1

¹ Se oversettelse i vedlegg 1.

¹ See translation in annex 1.

Tabell 48. Reaksjoner i forbrytelsessaker etter personens tidligere straffeforhold og gruppe hovedforbrytelse Sanctions in cases including crimes by criminal record of the person and group of principal crime

Gruppe hovedforbrytelse Group of principal crime	Alle straffbare All offenders	Tidligere ikke straffbar First offender	Tidligere straffbar Previous offender
I alt Total	11 923	4 605	7 318
Vinningsforbrytelse Crime against property	6 640	2 538	4 102
Voldsforbrytelse Crime of violence ..	1 628	698	930
Sedelighetsforbrytelse Sexual crime .	320	167	153
Annen forbrytelse Other crime	3 335	1 202	2 133

Tabell 49. Reaksjoner i forbrytelsessaker etter personens kjønn/type rettsinstans og gjerningssted.
Tall for fylke/kommunetype Sanctions in cases including crimes, by sex of the person/
type of court and scene of crime. Figures for county/type of municipality

Gjerningssted Scene of crime	I alt Total	Kjønn Sex		Rettsinstans Court						
		Menn Males	Kvinner Females	Påtalemyndighet The power to in- stitute prosecution	Overføring til barne- vernsnemnd eller på- taleunn- latelse etter straffe- prosess- loven Transfer to Child Welfare Committee or prose- cution suspended	Ved- tatt fore- legg Tic- ket fine	Forhørs- rett Court of examining and summary juris- diction	By- og herreds- rett City and district courts	Lag- manns- rett Lower courts of appeal	Høyeste- rett Supreme Court
Hele landet The whole country	11 923	10 837	1 086	1 118	1 630	5 029	3 547	384	215	
FYLKE COUNTY										
Østfold	760	690	70	80	85	371	196	12	16	
Akershus	887	814	73	108	103	358	282	20	16	
Oslo	2 195	1 888	307	42	498	908	622	92	33	
Hedmark	330	303	27	16	7	150	140	7	10	
Oppland	337	301	36	42	19	151	111	5	9	
Buskerud	537	502	35	46	58	295	114	19	5	
Vestfold	726	655	71	69	184	314	137	19	3	
Telemark	524	482	42	51	119	220	117	13	4	
Aust-Agder	213	195	18	35	-	104	66	5	3	
Vest-Agder	385	346	39	38	4	196	123	14	10	
Rogaland	783	722	61	60	103	347	221	36	16	
Hordaland	1 126	1 022	104	150	176	465	293	20	22	
Sogn og Fjordane ...	155	145	10	26	35	30	59	1	4	
Møre og Romsdal	444	424	20	58	33	151	173	15	14	
Sør-Trøndelag	604	559	45	113	55	214	166	35	21	
Nord-Trøndelag	245	232	13	46	23	58	104	8	6	
Nordland	518	486	32	62	69	196	161	29	1	
Troms	353	335	18	23	8	143	158	12	9	
Finnmark	325	308	17	34	18	124	138	5	6	
Svalbard	-	-	-	-	-	-	-	-	-	
Utlandet og uoppgitt Abroad and unknown .	476	428	48	19	33	234	166	17	7	

Tabell 49 (forts.). Reaksjoner i forbrytelsessaker etter personens kjønn/type rettsinstans og gjerningssted. Tall for fylke/kommunetype Sanctions in cases including crimes, by sex of the person/type of court and scene of crime. Figures for county/type of municipality

Gjerningssted	I alt	Kjønn		Rettsinstans					
		Menn	Kvin- ner	Påtalemyndighet Overføring til barne- vernsnemnd eller på- taleunn- latelse etter straffe- prosess- loven	Ved- tatt fore- legg	Forhørs- rett	By- og herreds- rett	Lag- manns- rett	Høyeste- rett
KOMMUNETYPE ¹ TYPE OF MUNICIPALITY ¹									
Landbruks- og fiskeri- kommune	592	561	31	78	69	158	249	27	11
Blandet landbruks- og industrikommune	330	310	20	52	39	112	108	12	7
Industrikommune	782	730	52	105	113	306	228	24	6
Mindre sentral, blandet tjenesteytings- og indu- strikommune	526	493	33	73	69	198	166	13	7
Sentral, blandet tjene- steytings- og industri- kommune	2 308	2 116	192	256	322	1 082	559	56	33
Mindre sentral tjeneste- ytingskommune	1 062	1 001	61	113	61	428	408	26	26
Sentral tjenesteytings- kommune	5 432	4 822	610	402	908	2 301	1 512	200	109
Utlandet og uoppgitt Abroad and unknown	891	804	87	39	49	444	317	26	16

¹ Se oversettelse i vedlegg 2.

¹ See translation in annex 2.

Tabell 50. Reaksjoner i forbrytelsessaker etter personens alder og gjerningssted. Tall for fylke/kommunetype. Absolutte tall og pr. 1 000 innbyggere Sanctions in cases including crimes by age of the person and scene of crime. Figures for county/type of municipality. Number and per 1 000 population

Gjerningssted Scene of crime	Reaksjoner i alt Sanctions, total						Reaksjoner pr. 1 000 innbyggere Sanctions per 1 000 population				
	Alle aldere 14-17 All år ages years		18-20 år	21-24 år	25 år og over years and over	Uopp- gitt Un- known	Alle aldere ¹	14-17 år	18-20 år	21-24 år	25 år og over
Hele landet The whole country	11 923	2 551	2 741	2 247	4 231	153	3,52	9,66	13,57	8,72	1,57
FYLKE COUNTY											
Østfold	760	217	166	130	238	9	3,94	14,53	14,64	9,41	1,53
Akershus	887	209	213	186	277	2	2,72	7,86	10,64	7,35	1,09
Oslo	2 195	220	434	459	1 075	7	5,62	12,31	25,98	15,30	3,28
Hedmark	330	65	67	69	125	4	2,14	5,53	7,77	6,79	1,00
Oppland	337	84	78	64	109	2	2,24	7,10	8,88	6,21	0,91
Buskerud	537	124	139	105	168	1	2,94	8,89	13,33	8,08	1,15
Vestfold	726	188	173	125	239	1	4,57	15,10	18,75	11,06	1,90
Telemark	524	130	112	85	191	6	3,95	12,70	14,65	9,02	1,79
Aust-Agder	213	51	58	41	62	1	2,81	8,02	12,96	7,64	1,03
Vest-Agder	385	76	102	89	117	1	3,42	8,02	14,20	9,90	1,34
Rogaland	783	187	166	140	285	5	3,06	8,54	10,17	6,72	1,44
Hordaland	1 126	267	235	221	398	5	3,48	10,17	11,69	8,75	1,57
Sogn og Fjordane	155	54	31	18	52	-	1,81	7,62	5,92	2,81	0,78
Møre og Romsdal	444	114	110	76	143	1	2,33	6,99	9,12	5,39	0,96
Sør-Trøndelag	604	180	145	101	176	2	2,98	11,43	11,84	6,41	1,10
Nord-Trøndelag	245	72	48	39	85	1	2,40	8,04	7,20	5,08	1,07
Nordland	518	128	137	90	163	-	2,64	7,76	10,94	6,03	1,07
Troms	353	64	126	68	94	1	2,97	6,18	15,71	7,01	1,03
Finnmark	325	75	106	47	94	3	5,42	13,31	24,30	8,87	2,08
Svalbard	-	-	-	-	-	-	-	-	-	-	-
Utlandet og uopp- gitt Abroad and unknown ...	476	46	95	94	140	101
KOMMUNETYPE ² TYPE OF MUNICIPALITY ²											
Landbruks- og fiske- rikommune	592	150	143	95	202	2	1,78	5,37	6,96	4,02	0,77
Blandet landbruks- og industrikommune ...	330	112	79	38	99	2	1,57	6,14	6,07	2,57	0,60
Industrikommune	782	210	182	142	244	4	4,04	12,77	15,18	10,13	1,60
Mindre sentral, blandet tjeneste- ytings- og industri- kommune	526	158	126	84	156	2	2,20	7,58	8,39	4,76	0,84
Sentral, blandet tjenesteytings- og industrikommune	2 308	631	536	409	715	17	2,66	8,97	10,19	6,41	1,04
Mindre sentral tjenesteytings- kommune	1 062	245	315	181	319	2	3,48	9,73	15,97	7,34	1,35
Sentral tjenesteytings- kommune	5 432	921	1 167	1 104	2 218	22	4,30	10,81	16,90	11,15	2,19
Uopp- gitt	891	124	193	194	278	102

¹ Pr. 1 000 innbyggere 14 år og over. ² Se oversettelse i vedlegg 2.

¹ Per 1 000 inhabitants 14 years and over. ² See translation in annex 2.

Tabell 51. Reaksjoner i forbrytelsessaker etter reaksjonens art, personens tidligere straffeforhold/type hovedforbrytelse Sanctions in cases including crimes, by type of sanction, criminal record of the person/type of principal crime

	I alt Total	Over- føring til barne- verns- nemnd Trans- fer to Child Wel- fare Com- mittee	Påtale- til unnlåt- else etter straffe- prosess- loven Prose- cution sus- pended	Fore- legg Ticket fine	Bot ved dom Fine	Straffe- utmåling utsatt Susten- ded sentence	Be- tinget fengsel Condi- tional im- prison- ment	Be- tinget og bot fengsel Condi- tional im- prison- ment and fine	Ube- tinget fengsel Un- condi- tional im- prison- ment	Ube- tinget og be- tinget fengsel Uncondi- tional and condi- tional im- prison- ment	Sik- ring Se- curi- ty de- ten- tion
Alle straffbare offenders	11 923	1 005	113	1 630	240	211 ²	2 724	1 484	3 395 ³	1 105 ⁴	16
TIDLIGERE STRAFFEFORHOLD CRIMINAL RECORD											
Tidligere ikke straffet First offender	4 605	851	98	766	126	158	1 107	719	542	231	7
Tidligere straffet Previous offender	7 318	154	15	864	114	53	1 617	765	2 853	874	9
TYPE HOVEDFORBRYTELSE¹ TYPE OF PRINCIPAL CRIME¹											
Forbrytelse mot straffeloven											
Forbrytelse mot sta- tens selvstendighet og sikkerhet	-	-	-	-	-	-	-	-	-	-	-
Forbrytelse mot Norges statsforfatning og statsoverhode	-	-	-	-	-	-	-	-	-	-	-
Forbrytelse mot statsmaktene	-	-	-	-	-	-	-	-	-	-	-
Majestetsforbrytelse	-	-	-	-	-	-	-	-	-	-	-
Ulovlig militær- organisasjon	-	-	-	-	-	-	-	-	-	-	-
Annen forbrytelse mot Norges stats- forfatning og statsoverhode	-	-	-	-	-	-	-	-	-	-	-
Forbrytelse mht. ut- øvelsen av statsbor- gerlige rettigheter .	-	-	-	-	-	-	-	-	-	-	-
Forbrytelse i den offentlige tjeneste .	3	-	-	-	-	1	1	1	-	-	-
Vinningsforbrytelse i offentlig tjeneste	-	-	-	-	-	-	-	-	-	-	-
Brevbrudd i offent- lig tjeneste	1	-	-	-	-	-	1	-	-	-	-
Annen forbrytelse i offentlig tjeneste	2	-	-	-	-	1	-	1	-	-	-
Forbrytelse mot den offentlige myndighet	212	-	-	2	2	3	29	40	117	19	-
Vold mot offentlig tjenestemann	199	-	-	-	-	3	28	38	112	18	-
Ulovlig påvirkning av offentlig tjenestemann	10	-	-	2	2	-	-	2	3	1	-
Bakvaskelse av of- fentlig myndighet .	-	-	-	-	-	-	-	-	-	-	-

¹ Se oversettelse i vedlegg 1. ² Av dette 19 med bot. ³ Av dette 10 militær arrest, 10 ubetinget fengsel og bot og 42 ubetinget fengsel og sikring. ⁴ Av dette 31 med bot.

¹ See translation in annex 1. ² Of which 19 including fine. ³ Of which 10 military arrest, 10 unconditional imprisonment including fine and 42 unconditional imprisonment and security detention. ⁴ Of which 31 including fine.

Tabell 51 (forts.). Reaksjoner i forbrytelsessaker etter reaksjonens art, personens tidligere straffe-
forhold/type hovedforbrytelse Sanctions in cases including crimes, by type of sanc-
tion, criminal record of the person/type of principal crime

	I alt	Over- føring til barne- verns- nemnd	Påtale- unnlat- else etter straffe- prosess- loven	Fore- legg	Bot ved dom	Straffe- utmåling utsatt	Be- tinget fengsel og bot	Be- tinget fengsel	Ube- tinget fengsel	Ube- tinget og be- tinget fengsel	Sik- ring
TYPE HOVEDFORBRYTELSE											
(forts.)											
Forbrytelse mot den offentlige myndighet (forts.)											
Motarb. av etterforskning, medvirkning til rømming ..	3	-	-	-	-	-	1	-	2	-	-
Annen forbrytelse mot offentlig myndighet	-	-	-	-	-	-	-	-	-	-	-
Forbrytelse mot den alminnelige orden og fred	187	28	7	8	2	6	76	19	29	12	-
Diskriminering pga. rase, tro etc.	1	-	-	-	-	-	1	-	-	-	-
Opprør og oppløp mv. ...	-	-	-	-	-	-	-	-	-	-	-
Oppfordring til straffbare handlinger mv. ...	-	-	-	-	-	-	-	-	-	-	-
Likplyndring	-	-	-	-	-	-	-	-	-	-	-
Brevbrudd	-	-	-	-	-	-	-	-	-	-	-
Innbrudd	186	28	7	8	2	6	75	19	29	12	-
Annen forbrytelse mot den alminnelige orden og fred	-	-	-	-	-	-	-	-	-	-	-
Allmennfarlig forbrytelse	555	1	-	30	11	3	62	100	297	49	2
Forsettlig forvoldelse av ildebrann mv.	9	1	-	-	-	-	2	-	4	-	2
Uaktsom forvoldelse av ildebrann mv.	4	-	-	-	-	-	2	-	1	1	-
Påførelse av smittsom kjønns sykdom	-	-	-	-	-	-	-	-	-	-	-
Narkotikaforbrytelse ..	373	-	-	30	11	3	54	96	142	37	-
Grov narkotikaforbrytelse	158	-	-	-	-	-	4	3	145	6	-
Annen allmennfarlig forbrytelse	11	-	-	-	-	-	-	1	5	5	-
Falsk forklaring	85	-	-	5	-	-	23	24	30	3	-
Falsk edelig forklaring	2	-	-	-	-	-	-	-	2	-	-
Annen falsk forklaring	83	-	-	5	-	-	23	24	28	3	-
Falsk anklage	67	1	-	5	2	1	15	13	27	3	-
Forsettlig falsk anmeldelse	13	-	-	-	-	-	6	1	4	2	-
Annen falsk anmeldelse	54	1	-	5	2	1	9	12	23	1	-
Pengefalsk	-	-	-	-	-	-	-	-	-	-	-
Dokumentfalsk	506	31	9	56	4	14	150	73	127	42	-
Benyttelse av falskt dokument	480	31	9	45	4	11	146	68	124	42	-
Forfalskning av dokument	19	-	-	11	-	3	1	2	2	-	-
Ødeleggelse av dokument mv.	7	-	-	-	-	-	3	3	1	-	-
Forbrytelse mot sedeligheten	320	5	1	45	8	4	60	36	110	49	2
Voldtekt	52	-	-	-	-	-	3	-	42	7	-
Utuktig omgang med barn under 14 år	89	2	-	-	-	1	15	3	44	23	1
Utuktig omgang med mindreårige ellers	37	-	1	-	-	1	19	2	5	9	-

Tabell 51 (forts.). Reaksjoner i forbyttelsessaker etter reaksjonens art, personens tidligere straffe- forhold/type hovedforbrytelse Sanctions in cases including crimes, by type of sanc- tion, criminal record of the person/type of principal crime

	I alt	Over- føring til barne- verns- nemnd	Påtale- unnlåt- else etter straffe- prosess- loven	Fore- legg	Bot ved dom	Straffe- utmåling utsatt	Be- tinget fengsel	Be- tinget fengsel og bot	Ube- tinget fengsel	Ube- tinget og be- tinget fengsel	Sik- ring
TYPE HOVEDFORBRYTELSE (forts.)											
Forbrytelse mot sedeligheten (forts.)											
Utuktig handling osv. med barn under 16 år ..	65	-	-	14	1	2	14	17	11	5	1
Utbredelse av utuktige skrifter mv.	23	-	-	15	2	-	-	5	-	1	-
Krenkelse av ærbarhet ved utuktig atferd	37	3	-	16	4	-	3	9	1	1	-
Incest	2	-	-	-	-	-	1	-	1	-	-
Annen forbrytelse mot sedeligheten	15	-	-	-	1	-	5	-	6	3	-
Forbrytelse mht. familieforhold											
Misligholdt forsørgel- sesplikt m.m.	1	-	-	1	-	-	-	-	-	-	-
Inngåelse av ugyldig eller omstøtelig ekte- skap	1	-	-	-	-	-	1	-	-	-	-
Annen forbrytelse mht. familieforhold	1	-	-	-	-	-	1	-	-	-	-
Forbrytelse mot den per- sonlige frihet											
Tvang og trusler	117	3	-	7	1	2	36	10	36	21	1
Annen forbrytelse mot den personlige frihet ..	8	-	-	1	-	-	2	1	3	1	-
Forbrytelse mot liv, legeme og helbred											
Legemsfornærmelse	1 072	9	1	323	78	12	139	157	288	58	7
Legemsbeskadigelse	774	9	1	323	76	12	105	129	98	20	1
Grov legemsbeska- digelse	244	-	-	-	2	-	33	27	146	34	2
Uaktsom legemsbeska- digelse	5	-	-	-	-	-	-	-	4	-	1
Drap	3	-	-	-	-	-	-	1	2	-	-
Uaktsomt drap	28	-	-	-	-	-	-	-	25	-	3
Barnedrap mv.	13	-	-	-	-	-	-	-	11	2	-
Fosterfordrivelse	-	-	-	-	-	-	-	-	-	-	-
Annen forbrytelse mot liv, legeme og helbred .	5	-	-	-	-	-	1	-	2	2	-
Ærekrenkelse	2	-	-	-	2	-	-	-	-	-	-
Underslag											
Underslag	139	5	-	3	1	5	57	23	31	14	-
Grovt underslag	87	5	-	3	1	4	41	19	11	3	-
Tyveri	52	-	-	-	-	1	16	4	20	11	-
Simpelt tyveri	5 325	874	92	143	17	132	1 443	478	1 566	579	1
Grovt tyveri	1 024	244	30	89	9	36	299	133	141	43	-
Tyveri av rein	3 564	470	40	17	4	78	998	269	1 200	488	-
Brukstyveri av motor- kjøretøy	-	-	-	-	-	-	-	-	-	-	-
Brukstyveri av fartøy eller luftfartøy	711	154	22	34	4	18	141	70	219	48	1
Utpressing og ran	26	6	-	3	-	-	5	6	6	-	-
Utpressing	90	-	-	-	-	-	15	-	62	13	-
Ran	6	-	-	-	-	-	4	-	2	-	-
Grovt ran	42	-	-	-	-	-	8	-	22	12	-
Bedrageri og utroskap	42	-	-	-	-	-	3	-	38	1	-
Bedrageri	501	6	-	22	4	4	188	49	180	48	-
Grovt bedrageri	290	5	-	13	3	1	150	31	72	15	-
	82	-	-	-	-	-	5	-	63	14	-

Tabell 51 (forts.). Reaksjoner i forbrytelsessaker etter reaksjonens art, personens tidligere straffeforhold/type hovedforbrytelse Sanctions in cases including crimes, by type of sanction, criminal record of the person/type of principal crime

TYPE HOVEDFORBRYTELSE (forts.)	I alt	Påtale-		Fore-	Bot	Straffe-	Be-	Be-	Ube-	Ube-	Sik-
		Over- føring til barne- verns- nemnd	unnlat- else etter straffe- prosess- loven								
Bedrageri og utro- skap (forts.)											
Forsikringsbedrageri	110	1	-	2	1	3	25	17	44	17	-
Annet bedrageri	-	-	-	-	-	-	-	-	-	-	-
Utroskap	1	-	-	-	-	-	1	-	-	-	-
Grov utroskap	3	-	-	-	-	-	-	-	1	2	-
Salg av gjenstand kjøpt med eiend. forbeh. mv. ..	15	-	-	7	-	-	7	1	-	-	-
	17	-	-	2	2	-	4	5	3	1	-
Forbrytelse i gjeldsforhold											
Skyldnerens forverrelse av sin formuesstilling til skade for fordrings- haverne											
	6	-	-	-	1	-	2	2	1	-	-
Forsømmelig og uriktig bokføring											
	10	-	-	2	1	-	1	3	2	1	-
Annen forbrytelse i gjeldsforhold											
	1	-	-	-	-	-	1	-	-	-	-
Skadeverk											
	357	9	2	166	33	2	54	26	41	21	3
Skadeverk											
	302	8	2	165	32	2	33	21	30	9	-
Grovt skadeverk											
	55	1	-	1	1	-	21	5	11	12	3
Misbruk av forretnings- hemmeligheter mv.											
	-	-	-	-	-	-	-	-	-	-	-
Åger og lykkespill											
	-	-	-	-	-	-	-	-	-	-	-
Forbrytelse i sjøfarts- forhold											
	1	-	-	-	-	-	-	1	-	-	-
Heleri og etterfølgende bistand											
	492	26	1	121	24	9	90	91	87	43	-
Heleri											
	480	25	1	116	23	9	88	89	86	43	-
Etterfølgende bistand ...											
	12	1	-	5	1	-	2	2	1	-	-
Forbrytelser utenfor straffeloven ¹											
Forbrytelse mot skatteloven											
	8	-	-	-	1	-	4	1	2	-	-
Forbrytelse mot lov om forsvarshemmeligheter											
	5	-	-	1	4	-	-	-	-	-	-
Forbrytelse mot lov om priser, utbytte og kon- kurransforhold											
	1	-	-	-	1	-	-	-	-	-	-
Forbrytelse mot lov om legemidler med videre											
	1 504	7	-	686	39	9	194	268	192	109	-
Narkotikaforbrytelse											
	1 504	7	-	686	39	9	194	268	192	109	-
Annen forbrytelse mot lov om legemidler med videre											
	-	-	-	-	-	-	-	-	-	-	-
Forbrytelse mot lov om merverdiavgift											
	40	-	-	-	4	1	9	12	14	-	-
Forbrytelse mot militær straffelov											
	270	-	-	3	-	3	64	45	139	16	-
Forbrytelse mot lov om verneplikt											
	2	-	-	-	-	-	1	-	1	-	-
Forbrytelse mot lov om toll											
	24	-	-	-	-	-	2	8	11	3	-
Forbrytelse mot lov om regnskapsplikt mv.											
	2	-	-	-	-	-	-	1	1	-	-
Forbrytelse mot lov om likningsforvaltning											
	2	-	-	-	-	-	-	2	-	-	-
Andre forbrytelser uten- for straffeloven											
	6	-	-	-	-	-	4	-	1	1	-

¹ Lover som ikke var overtrådt, er ikke nevnt.

¹ Acts under which no offences were committed, are not mentioned.

Tabell 52. Fengselsdommer i forbrytelsessaker etter dommens sammensetning, utmålt fengselsstraff og type hovedforbrytelse

Type hovedforbrytelse ¹ Type of principal crime ¹	Alle fengselsdommer All sentences to imprisonment	Betinget fengsel Conditional imprisonment					Betinget fengsel og bot Conditional imprisonment and fine				
		1-90 dager days	91 dg.-5 md. days - months	6-11 md. months	1-3 år years	Over 3 år years	1-90 dager days	91 dg.-5 md. days - months	6-11 md. months	1-3 år years	Over 3 år years
Alle forbrytelsestyper types of crimes	8 708	2 233	263	197	31	-	1 408	56	19	1	-
Forbrytelser mot straffeloven											
Forbrytelse mot statens selvstendighet og sikkerhet	-	-	-	-	-	-	-	-	-	-	-
Forbrytelse mot Norges statsforfatning og statsoverhode	-	-	-	-	-	-	-	-	-	-	-
Forbrytelse med hensyn til utøvelsen av statsborgerlige rettigheter	-	-	-	-	-	-	-	-	-	-	-
Forbrytelse i den offentlige tjeneste	2	-	1	-	-	-	1	-	-	-	-
Forbrytelse mot den offentlige myndighet	205	29	-	-	-	-	39	-	1	-	-
Vold mot offentlig tjenestemann	196	28	-	-	-	-	37	-	1	-	-
Forbrytelse mot den alminnelige orden og fred	136	73	2	1	-	-	18	1	-	-	-
Innbrudd	135	72	2	1	-	-	18	1	-	-	-
Allmennfarlig forbrytelse	508	51	6	2	3	-	95	3	2	-	-
Narkotikaforbrytelse	329	48	5	1	-	-	92	3	1	-	-
Grov narkotikaforbrytelse	158	3	-	1	1	-	1	1	-	-	-
Falsk forklaring	80	23	-	-	-	-	24	-	-	-	-
Falsk anklage	58	10	-	5	-	-	13	-	-	-	-
Pengefalsk	-	-	-	-	-	-	-	-	-	-	-
Dokumentfalsk	392	131	10	7	2	-	72	1	-	-	-
Forbrytelse mot sedeligheten	255	37	8	7	8	-	27	7	2	-	-
Voldtekt	52	-	1	1	1	-	-	-	-	-	-
Utuktig omgang med barn under 14 år	85	3	2	3	7	-	-	3	-	-	-
Forbrytelse mht. familieforhold	2	2	-	-	-	-	-	-	-	-	-
Forbrytelse mot den personlige frihet	110	30	6	2	-	-	10	1	-	-	-
Forbrytelse mot liv, legeme og helbred	642	127	6	6	-	-	154	2	1	-	-
Grov legemsbeskadigelse	4	-	-	-	-	-	-	-	-	-	-
Drap	25	-	-	-	-	-	-	-	-	-	-
Uaktsomt drap	13	-	-	-	-	-	-	-	-	-	-
Ærekrenkelse	-	-	-	-	-	-	-	-	-	-	-
Underslag	125	41	9	7	-	-	22	1	-	-	-
Tyveri	4 066	1 151	153	123	16	-	444	25	9	-	-
Simpelt tyveri	616	272	17	9	1	-	131	2	-	-	-
Grovt tyveri	2 955	750	127	107	14	-	242	19	8	-	-
Brukstyveri av motorkjøretøy	478	124	9	7	1	-	66	3	1	-	-
Utpressing og ran	90	7	3	4	1	-	-	-	-	-	-
Ran	42	3	2	3	-	-	-	-	-	-	-
Grovt ran	42	-	1	1	1	-	-	-	-	-	-
Bedrageri og utroskap	465	165	21	2	-	-	44	4	-	1	-
Forbrytelse i gjeldsforhold	13	4	-	-	-	-	5	-	-	-	-
Skadeverk	142	45	5	3	1	-	26	-	-	-	-
Åger og lykkespill	-	-	-	-	-	-	-	-	-	-	-
Forbrytelse i sjøfartsforhold	1	-	-	-	-	-	1	-	-	-	-
Heleri og etterfølgende bistand	311	77	8	5	-	-	89	2	-	-	-

¹ Se oversettelse i vedlegg 1. ² Av dette 10 militær arrest, 10 ubetinget fengsel og bot og 42 ubetinget fengsel og sikring. ³ Av dette 31 med bot.

Sentences to imprisonment in cases including crimes, by the composition of the sentence, term of imprisonment and type of principal crime

Ubetinget fengsel ² Unconditional imprisonment ²					Ubetinget og betinget fengsel ³ Unconditional and conditional imprisonment ³									
1-90 dager	91 dg.- 5 md.	6-11 md.	1-3 år	Over 3 år	Ubetinget Unconditional					Betinget Conditional				
					1-90 dager	91 dg.- 5 md.	6-11 md.	1-3 år	Over 3 år	1-90 dager	91 dg.- 5 md.	6-11 md.	1-3 år	Over 3 år
1 644	403	733	488	127	946	153	5	1	-	669	271	151	14	-
-	-	-	-	-	-	-	-	-	-	-	-	-	-	-
-	-	-	-	-	-	-	-	-	-	-	-	-	-	-
-	-	-	-	-	-	-	-	-	-	-	-	-	-	-
97	5	11	4	-	18	1	-	-	-	18	1	-	-	-
92	5	11	4	-	17	1	-	-	-	17	1	-	-	-
22	3	4	-	-	10	2	-	-	-	7	4	1	-	-
22	3	4	-	-	10	2	-	-	-	7	4	1	-	-
89	13	39	89	67	40	9	-	-	-	31	9	7	2	-
87	11	25	12	7	34	3	-	-	-	30	6	1	-	-
1	1	13	75	55	3	3	-	-	-	-	2	2	2	-
30	-	-	-	-	3	-	-	-	-	3	-	-	-	-
24	1	1	1	-	1	2	-	-	-	2	-	-	1	-
-	-	-	-	-	-	-	-	-	-	-	-	-	-	-
78	27	21	1	-	35	7	-	-	-	26	9	5	2	-
15	2	17	62	14	35	13	1	-	-	11	12	23	3	-
-	-	5	25	12	5	1	1	-	-	-	2	4	1	-
1	-	7	35	1	15	8	-	-	-	1	3	17	2	-
-	-	-	-	-	-	-	-	-	-	-	-	-	-	-
21	6	11	1	-	17	5	-	-	-	15	4	3	-	-
161	20	35	42	30	54	4	-	-	-	40	13	5	-	-
-	-	-	3	1	-	-	-	-	-	-	-	-	-	-
-	-	-	-	25	-	-	-	-	-	-	-	-	-	-
-	-	1	10	-	2	-	-	-	-	-	2	-	-	-
-	-	-	-	-	-	-	-	-	-	-	-	-	-	-
11	6	7	7	-	13	1	-	-	-	5	7	2	-	-
647	250	487	179	3	491	86	2	-	-	335	155	86	3	-
108	16	17	-	-	41	2	-	-	-	34	7	2	-	-
372	211	441	173	3	404	82	2	-	-	264	142	79	3	-
162	22	29	6	-	46	2	-	-	-	37	6	5	-	-
2	4	11	37	8	8	5	-	-	-	5	5	3	-	-
2	2	9	9	-	8	4	-	-	-	5	5	2	-	-
-	1	2	27	8	-	1	-	-	-	-	-	1	-	-
85	17	36	39	3	42	6	-	-	-	27	14	6	1	-
2	-	1	-	-	1	-	-	-	-	1	-	-	-	-
27	6	5	3	-	18	2	1	-	-	11	8	2	-	-
-	-	-	-	-	-	-	-	-	-	-	-	-	-	-
-	-	-	-	-	-	-	-	-	-	-	-	-	-	-
51	17	14	5	-	43	-	-	-	-	34	9	-	-	-

¹ See translation in annex 1. ² Of which 10 military arrest, 10 unconditional imprisonment including fine and 42 unconditional imprisonment and security detention. ³ Of which 31 including fine.

Tabell 52 (forts.). Fengselsdommer i forbrytelsessaker etter dommens sammensetning, utmålt fengselsstraff og type hovedforbrytelse

Type hovedforbrytelse	Alle fengselsdommer	Betinget fengsel					Betinget fengsel og bot				
		1-90 dager	91 dg.-5 md.	6-11 md.	1-3 år	Over 3 år	1-90 dager	91 dg.-5 md.	6-11 md.	1-3 år	Over 3 år
Forbrytelser utenfor straffeloven											
Narkotikaforbrytelse etter lov om legemidler med videre	763	149	23	22	-	-	257	7	4	-	-
Forbrytelse mot lov om merverdiavgift	35	7	1	1	-	-	12	-	-	-	-
Forbrytelse mot den militære straffelov	264	63	1	-	-	-	44	1	-	-	-
Annen forbrytelse utenfor straffeloven	43	11	-	-	-	-	11	1	-	-	-

Sentences to imprisonment in cases including crimes, by the composition of the sentence, term of imprisonment and type of principal crime

Ubetinget fængsel					Ubetinget og betinget fængsel									
1-90 dager	91 dg.- 5 md.	6-11 md.	1-3 år	Over 3 år	Ubetinget					Betinget				
					1-90 dager	91 dg.- 5 md.	6-11 md.	1-3 år	Over 3 år	1-90 dager	91 dg.- 5 md.	6-11 md.	1-3 år	Over 3 år
124	22	28	17	1	98	9	1	1	-	82	20	5	2	-
10	-	2	1	1	-	-	-	-	-	-	-	-	-	-
134	3	2	-	-	15	1	-	-	-	12	1	3	-	-
14	1	1	-	-	4	-	-	-	-	4	-	-	-	-

Tabell 53. Forelegg og idømte bøter i forbrytelsessaker, etter foreleggets eller botens størrelse og type hovedforbrytelse. 1982 - 1986 Ticket fines and fines in cases including crimes, by the amount of the fine and type of principal crime. 1982 - 1986

Type hovedforbrytelse ¹ Type of principal crime ¹	Fore- legg og bøter i alt Fines, total	Forelegg eller bot ved dom Ticket fine or fine				Bot sammen med annen reaksjon Fine combined with other sanction			
		Under kr 1 000 Less than	Kr 1 000- 1 999	Kr 2 000- 2 999	Kr 3 000 og over and over	Under kr 1 000	Kr 1 000- 1 999	Kr 2 000- 2 999	Kr 3 000 og over
1982	2 082	258	260	78	39	430	629	236	152
1983	2 697	375	457	141	73	423	713	301	214
1984	3 284	615	711	182	78	407	739	328	224
1985	3 406	573	884	222	112	296	721	362	236
1986	3 413	525	927	256	161	227	672	379	266
1986									
Alle typer forbrytelser All types of crimes	3 413	525	927	256	161	227	672	379	266
Forbrytelser mot straffeloven									
Forbrytelse mot statens selv- stendighet og sikkerhet	-	-	-	-	-	-	-	-	-
Forbrytelse mot Norges stats- forfatning og statsoverhode .	-	-	-	-	-	-	-	-	-
Forbrytelse med hensyn til utøvelsen av statsborgerlige rettigheter	-	-	-	-	-	-	-	-	-
Forbrytelse i den offentlige tjeneste	1	-	-	-	-	-	1	-	-
Forbrytelse mot den offent- lige myndighet	46	3	1	-	-	-	17	11	14
Vold mot offentlig tje- nestemann	40	-	-	-	-	-	17	11	12
Forbrytelse mot den alminne- lige orden og fred	30	6	4	-	-	2	14	2	2
Innbrudd	30	6	4	-	-	2	14	2	2
Allmennfarlig forbrytelse ...	143	6	22	9	4	10	55	27	10
Narkotikaforbrytelse	139	6	22	9	4	10	54	24	10
Grov narkotikaforbrytelse .	3	-	-	-	-	-	-	3	-
Falsk forklaring	30	2	1	1	1	4	11	8	2
Falsk anklage	20	1	3	2	1	5	4	3	1
Pengefalsk	-	-	-	-	-	-	-	-	-
Dokumentfalsk	137	23	26	4	7	13	43	13	8
Forbrytelse mot sedeligheten	90	5	10	13	25	-	8	13	16
Voldtekt	-	-	-	-	-	-	-	-	-
Utuktig omgang med barn under 14 år	3	-	-	-	-	-	-	1	2
Forbrytelse mht. familiefor- hold	1	-	1	-	-	-	-	-	-
Forbrytelse mot den person- lige frihet	20	1	7	1	-	-	3	6	2
Forbrytelse mot liv, legeme og helse	561	101	190	74	36	14	54	60	32
Grov legemsbeskadigelse ...	-	-	-	-	-	-	-	-	-
Drap	-	-	-	-	-	-	-	-	-
Uaktsomt drap	1	-	-	-	-	-	-	-	1
Ærekrenkelse	2	-	1	1	-	-	-	-	-
Underslag	27	-	2	1	1	-	8	7	8
Tyveri	662	46	85	23	6	105	236	103	58
Simpelt tyveri	232	26	55	13	4	30	60	28	16
Grovt tyveri	310	5	16	-	-	55	136	63	35
Brukstyveri av motorkjøre- tøy	111	14	13	9	2	15	40	11	7
Utpressing og ran	-	-	-	-	-	-	-	-	-
Ran	-	-	-	-	-	-	-	-	-
Grovt ran	-	-	-	-	-	-	-	-	-

¹ Se oversettelse i vedlegg 1.

¹ See translation in annex 1.

Tabell 53 (forts.). Forelegg og idømte bøter i forbrytelsessaker, etter foreleggets eller botens størrelse og type hovedforbrytelse. 1982 - 1986 Ticket fines and fines in cases including crimes, by the amount of the fine and type of principal crime. 1982 - 1986

Type hovedforbrytelse	Forelegg og bøter i alt	Forelegg eller bot ved dom				Bot sammen med annen reaksjon			
		Under 1 000 kr	Kr 1 000- 1 999	Kr 2 000- 2 999	Kr 3 000 og over	Under 1 000 kr	Kr 1 000- 1 999	Kr 2 000- 2 999	Kr 3 000 og over
Forbrytelser mot straffeloven (forts.)									
Bedrageri og utroskap	77	7	9	4	6	10	14	14	13
Forbrytelse i gjeldsforhold ..	9	1	-	-	3	-	2	1	2
Skadeverk	225	72	84	29	14	2	13	7	4
Åger og lykkespill	-	-	-	-	-	-	-	-	-
Forbrytelse i sjøfartsforhold	1	-	-	-	-	-	-	-	1
Heleri og etterfølgende bistand	240	20	49	38	38	7	37	21	30
Forbrytelser utenfor straffeloven									
Narkotikaforbrytelse etter lov om legemidler med videre .	1 006	231	429	53	12	48	132	66	35
Forbrytelse mot lov om merverdiavgift	16	-	-	1	3	-	-	3	9
Forbrytelse mot den militære straffelov	48	-	2	-	-	7	20	11	8
Annen forbrytelse utenfor straffeloven	21	-	1	2	4	-	-	3	11

Tabell 54. Gjennomsnittlig utmålt straff i forbrytelsessaker, etter reaksjonens art og personens tidligere straffeforhold/type hovedforbrytelse Average term of imprisonment and amount of fine in cases including crimes, by type of sanction and criminal record of the person/type of principal crime

	Fore- legg Ticket fine	Bot ved dom Fine	Be- tinget fengsel Condi- tional imprisonment	Betinget feng- sel og bot Conditional imprisonment and fine		Ube- tinget fengsel imprisonment	Ubetinget og betinget fengsel Unconditional and conditio- nal imprisonment	
				Be- tinget fengsel Condi- tional imprisonment	Bot Fine		Ube- tinget fengsel Uncon- ditional imprisonment	Be- tinget fengsel Condi- tional imprisonment
	Kroner		Dager Days	Kroner	Dager			
I alt Total	1 370	1 809	67	41	1 815	233	56	103
TIDLIGERE STRAFFEFORHOLD CRIMINAL RECORD								
Tidligere ikke straffbar First offender	1 381	1 713	53	35	1 842	275	53	106
Tidligere straffbar Previous offender	1 360	1 916	76	47	1 790	226	57	102
TYPE HOVEDFORBRYTELSE ¹ TYPE OF PRINCIPAL CRIME ¹								
Forbrytelser mot straffeloven								
Forbrytelse mot statens selv- stendighet og sikkerhet	-	-	-	-	-	-	-	-
Forbrytelse mot Norges stats- forfatning og statsoverhode ..	-	-	-	-	-	-	-	-
Forbrytelse mht. utøvelsen av statsborgerlige rettigheter ..	-	-	-	-	-	-	-	-
Forbrytelse i den offentlige tjeneste	-	-	120	24	1 500	-	-	-
Forbrytelse mot den offent- lige myndighet	1 250	600	35	36	2 300	76	37	49
Vold mot offentlig tjeneste- mann	1 250	600	-	22	4 000	37	30	50
Forbrytelse mot den alminne- lige orden og fred	1 044	500	40	39	1 284	75	57	92
Innbrudd	1 044	500	40	39	1 284	75	57	92
Allmennfarlig forbrytelse	1 527	1 632	91	40	1 620	657	61	106
Narkotikaforbrytelse	1 527	1 632	56	39	1 607	208	51	68
Grov narkotikaforbrytelse ..	-	-	90	75	2 167	710	92	209
Falsk forklaring	1 600	-	29	25	1 513	28	21	44
Falsk anklage	1 590	2 250	94	28	1 354	69	90	170
Pengefalsk	-	-	-	-	-	-	-	-
Dokumentfalsk	1 214	3 625	63	33	1 577	98	54	111
Forbrytelse mot sedeligheten .	4 713	2 875	126	65	4 047	538	72	202
Voldtekt	-	-	240	-	-	817	80	276
Utuktig omgang med barn under 14 år	-	-	254	120	5 000	478	86	268

¹ Se oversettelse i vedlegg 1.

¹ See translation in annex 1.

Tabell 54 (forts.). Gjennomsnittlig utmålt straff i forbrytelsessaker, etter reaksjonens art og personens tidligere straffeforhold/type hovedforbrytelse Average term of imprisonment and amount of fine in cases including crimes, by type of sanction and criminal record of the person/type of principal crime

	Fore- legg	Bot ved dom	Be- tinget fengsel	Betinget feng- sel og bot		Ube- tinget fengsel	Ubetinget og betinget fengsel	
				Be- tinget fengsel	Bot		Ube- tinget fengsel	Be- tinget fengsel
	Kroner		Dager	Kroner		Dager		
Forbrytelser mot straffeloven								
(forts.)								
Forbrytelse mht. familiefor- hold	1 000	-	75	-	-	-	-	-
Forbrytelse mot den personlige frihet	1 250	1 000	69	46	2 227	124	64	96
Forbrytelse mot liv, legeme og helbred	1 380	1 725	48	36	1 941	395	45	79
Grovt legemsbeskadigelse	-	-	-	-	-	780	-	-
Drap	-	-	-	-	-	2 749	-	-
Uaktsomt drap	-	-	-	-	-	518	60	135
Ærekrenkelse	-	1 750	-	-	-	-	-	-
Underslag og tyveri	1 257	1 253	70	46	1 522	169	57	105
Underslag	2 167	1 500	60	51	2 368	88	57	113
Grovt underslag	-	-	120	76	3 625	245	36	118
Simpelt tyveri	1 231	1 250	47	33	1 480	74	43	70
Grovt tyveri	1 076	825	79	53	1 454	195	60	111
Brukstyveri av motorkjøretøy	1 334	1 625	55	40	1 574	87	43	71
Utpressing og ran	-	-	137	-	-	594	76	129
Ran	-	-	135	-	-	315	73	120
Grovt ran	-	-	250	-	-	759	120	240
Bedrageri og utroskap	1 641	2 500	54	55	2 220	212	53	111
Forbrytelse i gjeldsforhold ..	7 500	1 750	30	31	2 500	137	60	60
Skadeverk	1 201	1 441	63	32	1 731	113	55	96
Åger og lykkespill	-	-	-	-	-	-	-	-
Forbrytelse i sjøfartsforhold	-	-	-	35	3 000	-	-	-
Heleri og etterfølgende bistand	1 976	2 129	59	41	2 207	115	36	66
Forbrytelser utenfor straffeloven								
Narkotikaforbrytelse etter lov om legemidler med videre .	1 089	1 662	71	39	1 540	135	56	81
Forbrytelse mot lov om mer- verdiavgift	-	3 000	74	40	5 875	165	-	-
Forbrytelse mot den militære straffelov	833	-	31	29	1 746	30	41	106
Annen forbrytelse utenfor straffeloven	1 000	3 583	39	39	6 333	61	42	50

Tabell 55. Fengselsdommer i forbrytelsessaker etter utmålt straff, personens tidligere straffeforhold og kjønn/alder

		Alle fengselsdommer All sentences to imprisonment	Betinget fengsel Conditional imprisonment					Betinget fengsel og bot Conditional imprisonment and fine				
			1-90 dager days	91 dg.- 5 md. months	6-11 md. months	1-3 år years	Over 3 år	1-90 dager	91 dg.- 5 md. months	6-11 md. months	1-3 år years	Over 3 år
Alle straffbare All offenders												
I alt	Total	8 708	2 233	263	197	31	-	1 408	56	19	1	-
KJØNN SEX												
Menn	Males	7 984	1 906	227	176	30	-	1 284	55	17	1	-
Kvinner	Females	724	327	36	21	1	-	124	1	2	-	-
ALDER AGE												
14-17 år	years	1 054	511	70	54	6	-	194	10	5	-	-
18-20 "	2 240	618	54	53	7	-	429	12	6	-	-
21-24 "	1 858	394	59	31	9	-	263	17	4	-	-
25 år og over	years and over	3 432	681	75	55	9	-	507	15	4	1	-
Uoppgitt	Unknown	124	29	5	4	-	-	15	2	-	-	-
Tidligere ikke straffbar First offenders												
I alt	2 599	986	68	43	10	-	701	17	1	-	-
KJØNN												
Menn	2 248	803	51	38	9	-	614	17	1	-	-
Kvinner	351	183	17	5	1	-	87	-	-	-	-
ALDER												
14-17 år	487	289	24	11	1	-	122	3	1	-	-
18-20 "	820	306	19	12	3	-	245	1	-	-	-
21-24 "	440	143	8	6	1	-	118	4	-	-	-
25 år og over	815	233	14	13	5	-	209	8	-	-	-
Uoppgitt	37	15	3	1	-	-	7	1	-	-	-
Tidligere straffbar Previous offenders												
I alt	6 109	1 247	195	154	21	-	707	39	18	1	-
KJØNN												
Menn	5 736	1 103	176	138	21	-	670	38	16	1	-
Kvinner	373	144	19	16	-	-	37	1	2	-	-
ALDER												
14-17 år	567	222	46	43	5	-	72	7	4	-	-
18-20 "	1 420	312	35	41	4	-	184	11	6	-	-
21-24 "	1 418	251	51	25	8	-	145	13	4	-	-
25 år og over	2 617	448	61	42	4	-	298	7	4	1	-
Uoppgitt	87	14	2	3	-	-	8	1	-	-	-

¹ Av dette 10 militær arrest, 10 ubetinget fengsel og bot og 42 ubetinget fengsel og sikring.

² Av dette 31 med bot.

Sentences to imprisonment in cases including crimes, by term of imprisonment, criminal record and sex/age of the person

Ubetinget fengsel ¹ Unconditional imprisonment ¹					Ubetinget og betinget fengsel ² Unconditional and conditional imprisonment ²									
1-90 dager	91 dg.- 5 md.	6-11 md.	1-3 år	Over 3 år	Ubetinget Unconditional					Betinget Conditional				
					1-90 dager	91 dg.- 5 md.	6-11 md.	1-3 år	Over 3 år	1-90 dager	91 dg.- 5 md.	6-11 md.	1-3 år	Over 3 år
1 644	403	733	488	127	946	153	5	1	-	669	271	151	14	-
1 566	390	707	471	122	883	143	5	1	-	623	253	142	14	-
78	13	26	17	5	63	10	-	-	-	46	18	9	-	-
36	18	32	8	2	88	20	-	-	-	42	35	30	1	-
412	76	154	68	9	302	39	-	1	-	207	85	50	-	-
421	94	167	125	15	223	34	2	-	-	171	62	24	2	-
761	209	367	278	100	313	54	3	-	-	235	79	45	11	-
14	6	13	9	1	20	6	-	-	-	14	10	2	-	-
350	23	42	87	40	199	30	1	1	-	131	58	37	5	-
330	20	39	82	37	178	27	1	1	-	117	51	34	5	-
20	3	3	5	3	21	3	-	-	-	14	7	3	-	-
12	-	1	3	-	18	2	-	-	-	9	6	5	-	-
128	3	8	6	3	73	12	-	1	-	52	17	17	-	-
91	1	5	9	7	41	5	1	-	-	28	12	6	1	-
115	19	28	67	30	64	10	-	-	-	40	21	9	4	-
4	-	-	2	-	3	1	-	-	-	2	2	-	-	-
1 294	380	691	401	87	747	123	4	-	-	538	213	114	9	-
1 236	370	668	389	85	705	116	4	-	-	506	202	108	9	-
58	10	23	12	2	42	7	-	-	-	32	11	6	-	-
24	18	31	5	2	70	18	-	-	-	33	29	25	1	-
284	73	146	62	6	229	27	-	-	-	155	68	33	-	-
330	93	162	116	8	182	29	1	-	-	143	50	18	1	-
646	190	339	211	70	249	44	3	-	-	195	58	36	7	-
10	6	13	7	1	17	5	-	-	-	12	8	2	-	-

¹ Of which 10 military arrest, 10 unconditional imprisonment including fine and 42 unconditional imprisonment and security detention. ² Of which 31 including fine.

Tabell 56. Betingede reaksjoner i forbrytelsessaker, etter betingelsens art og personens tidligere straffeforhold/type hovedforbrytelse Conditional sanctions in cases including crimes, by type of condition and criminal record of the person/type of principal crime

		Betingelser i tillegg til lovlidighet ² Conditions in addition to law-abidingness ²									
		Alle betin- gede reak- sjoner All condi- tional sanc- tions	Bare lov- dig- het Law- abi- ding- ness only	Bestemt opp- holds- sted Ordered domi- cile	Avholds- plikt Injunc- tion to ob- stain from alcohol	Ar- beid, utdan- ning Em- ploy- ment, edu- cation	Tilsyn av krimi- nalom- frihet Super- vision of pro- vision and after- care service	Tilsyn av andre Super- vision of others	Erstat- ning, opp- reis- ning Compen- sation, redress	Under- holds- bidrag Main- tenance	Andre beting- elser Other condi- tions
I alt	Total	5 637	4 684	3	14	12	519	23	423	12	29
TIDLIGERE STRAFFEFORHOLD CRIMINAL RECORD											
Tidligere ikke straffbar First offender											
		2 313	2 015	-	4	2	109	7	185	2	6
Tidligere straffbar Previous offender											
		3 324	2 669	3	10	10	410	16	238	10	23
TYPE HOVEDFORBRYTELSE ¹ TYPE OF PRINCIPAL CRIME ¹											
Forbrytelser mot straffeloven											
Forbrytelse mot statens selvstendighet og sikkerhet											
		-	-	-	-	-	-	-	-	-	-
Forbrytelse mot Norges statsforfatning og statsoverhode											
		-	-	-	-	-	-	-	-	-	-
Forbrytelse med hensyn til utøvelsen av statsborgerlige rettigheter											
		-	-	-	-	-	-	-	-	-	-
Forbrytelse i den offentlige tjeneste											
		3	3	-	-	-	-	-	-	-	-
Forbrytelse mot den offentlige myndighet											
		91	86	-	-	-	4	-	1	-	-
Vold mot offentlig tjenestemann											
		87	82	-	-	-	4	-	1	-	-
Forbrytelse mot den allmennelige orden og fred											
		120	109	-	-	1	6	1	4	-	-
Innbrudd											
		119	108	-	-	1	6	1	4	-	-
Allmennfarlig forbrytelse											
		214	202	-	-	-	10	-	2	1	-
Narkotikaforbrytelse											
		190	181	-	-	-	8	-	1	1	-
Grov narkotikaforbrytelse											
		13	12	-	-	-	1	-	-	-	-
Falsk forklaring											
		50	50	-	-	-	-	-	-	-	-
Falsk anklage											
		32	28	-	-	-	3	1	-	-	1
Pengefalsk											
		-	-	-	-	-	-	-	-	-	-
Dokumentfalsk											
		288	229	-	-	-	17	-	46	-	1
Forbrytelse mot sedeligheten											
		150	128	-	-	-	15	-	3	-	4
Voldtekt											
		10	7	-	-	-	2	-	-	-	1
Utuktig omgang med barn under 14 år											
		42	34	-	-	-	6	-	-	-	2
Forbrytelse mht. familieforhold											
		2	2	-	-	-	-	-	-	-	-
Forbrytelse mot den personlige frihet											
		73	64	-	3	-	6	-	2	2	-

¹ Se oversettelse i vedlegg 1. ² Reaksjoner med flere betingelser er ført opp under hver av dem.

¹ See translation in annex 1. ² Sanctions with more than one condition are included in each group.

Tabell 56 (forts.). Betingede reaksjoner i forbrytelsessaker, etter betingelsens art og personens tidligere straffeforhold/type hovedforbrytelse Conditional sanctions in cases including crimes, by type of condition and criminal record of the person/type of principal crime

	Alle be- ting- ede reak- sjoner	Bare lov- dig- het	Betingelser i tillegg til lovlydighet							
			Bestemt bosted, opp- holds- sted	Avholds- plikt	Arbeid, utdan- ning	Tilsyn av krimi- nalom- sorg i frihet	Tilsyn av andre	Erstat- ning, opp- reis- ning	Under- holds- bidrag	Andre beting- elser
TYPE HOVEDFORBRYTELSE										
(forts.)										
Forbrytelser mot straffeloven (forts.)										
Forbrytelse mot liv, legeme og helbred	367	300	-	4	1	21	2	46	1	1
Grov legemsbeska- digelse	-	-	-	-	-	-	-	-	-	-
Drap	-	-	-	-	-	-	-	-	-	-
Uaktsomt drap	2	2	-	-	-	-	-	-	-	-
Ærekrenkelse	-	-	-	-	-	-	-	-	-	-
Underslag	99	78	-	-	-	-	-	21	-	-
Tyveri	2 724	2 151	-	5	8	372	17	199	8	17
Simpelt tyveri	541	478	-	-	-	22	2	41	1	1
Grov tyveri	1 873	1 404	-	4	5	325	14	146	7	15
Brukstyveri av motorkjøretøy	299	258	-	1	3	25	1	12	-	1
Utpressing og ran	28	22	-	-	-	6	-	-	-	-
Ran	20	15	-	-	-	5	-	-	-	-
Grov ran	4	3	-	-	-	1	-	-	-	-
Bedrageri og utroskap	289	209	1	2	1	4	-	75	-	1
Forbrytelse i gjelds- forhold	10	9	-	-	-	-	-	1	-	-
Skadeverk	105	82	-	-	1	8	-	15	-	1
Åger og lykkespill ...	-	-	-	-	-	-	-	-	-	-
Forbrytelse i sjø- fartsforhold	1	1	-	-	-	-	-	-	-	-
Heleri og etter- følgende bistand	234	217	-	-	-	9	1	7	-	-
Forbrytelser utenfor straffeloven										
Narkotikaforbrytelse etter lov om lege- midler med videre	580	542	-	-	-	35	1	1	-	3
Forbrytelse mot lov om merverdiavgift	22	22	-	-	-	-	-	-	-	-
Forbrytelse mot den militære straffelov ..	128	125	-	-	-	3	-	-	-	-
Annen forbrytelse utenfor straffeloven .	27	25	2	-	-	-	-	-	-	-

Tabell 57. Reaksjoner i forbrytelsessaker etter gjerningssted og type hovedforbrytelse.
 Fylke

Type hovedforbrytelse ¹ Type of principal crime ¹	Hele landet The whole country	Øst- fold	Akers- hus	Oslo	Hed- mark	Opp- land
Alle typer forbrytelser All types of crimes	11 923	760	887	2 195	330	337
Forbrytelser mot straffeloven						
Forbrytelse mot statens selvstendighet og sikkerhet	-	-	-	-	-	-
Forbrytelse mot Norges statsforfatning og statsoverhode	-	-	-	-	-	-
Forbrytelse mht. utøvelsen av statsborgerlige rettigheter	-	-	-	-	-	-
Forbrytelse i den offentlige tjeneste	3	-	1	-	-	-
Forbrytelse mot den offentlige myndighet	212	7	22	19	9	6
Vold mot offentlig tjenestemann	199	7	21	19	9	5
Forbrytelse mot den alminnelige orden og fred	187	6	15	21	2	1
Innbrudd	186	6	15	21	2	1
Allmennfarlig forbrytelse	555	22	63	193	2	2
Narkotikaforbrytelse	373	17	48	139	2	-
Grov narkotikaforbrytelse	158	4	12	49	-	-
Falsk forklaring	85	3	4	5	2	3
Falsk anklage	67	4	5	6	-	2
Pengefalsk	-	-	-	-	-	-
Dokumentfalsk	506	20	36	118	21	23
Forbrytelse mot sedeligheten	320	15	19	25	8	7
Voldtekt	52	2	4	11	-	2
Utuktig omgang med barn under 14 år	89	2	4	8	1	1
Forbrytelse mht. familieforhold	3	-	1	-	-	-
Forbrytelse mot den personlige frihet	125	3	7	11	8	7
Forbrytelse mot liv, legeme og helbred	1 072	59	79	115	35	35
Grov legemsbeskadigelse	5	-	-	2	-	-
Drap	28	1	-	7	1	2
Uaktsomt drap	13	1	2	-	-	-
Ærekrenkelse	2	-	-	-	-	-
Underslag	139	9	12	24	4	4
Tyveri	5 325	417	368	716	157	183
Simpelt tyveri	1 024	75	67	129	31	33
Grovt tyveri	3 564	277	240	494	119	130
Brukstyveri av motorkjøretøy	711	64	60	93	7	19
Utpressing og ran	90	7	3	16	10	2
Ran	42	4	1	9	4	2
Grovt ran	42	2	2	7	3	-
Bedrageri og utroskap	501	39	36	102	21	20
Forbrytelse i gjeldsforhold	17	-	1	1	5	-
Skadeverk	357	23	29	27	18	10
Åger og lykkespill	-	-	-	-	-	-
Forbrytelse i sjøfartsforhold	1	-	-	-	-	-
Heleri og etterfølgende bistand	492	41	39	139	7	9
Forbrytelser utenfor straffeloven						
Narkotikaforbrytelse etter lov om legemidler med videre	1 504	66	103	622	10	17
Forbrytelse mot lov om merverdiavgift	40	2	2	7	5	4
Forbrytelse mot den militære straffelov	270	9	36	16	6	2
Annen forbrytelse utenfor straffeloven	50	8	6	12	-	-

¹ Se oversettelse i vedlegg 1.

Sanctions in cases including crimes, by scene of crime and type of principal crime.
County

Buske- rud	Vest- fold	Tele- mark	Aust- Agder	Vest- Agder	Roga- land	Horda- land	Sogn og Fjør- dane	Møre og Roms- dal	Sør- Trøn- delag	Nord- Trøn- delag	Nord- land	Troms	Finn- mark	Ut- landet og uopp- gitt Abroad and un- known
537	726	524	213	385	783	1 126	155	444	604	245	518	353	325	476
-	-	-	-	-	-	-	-	-	-	-	-	-	-	-
-	-	-	-	-	-	-	-	-	-	-	-	-	-	-
-	-	-	-	1	1	-	-	-	-	-	-	-	-	-
7	16	6	3	7	18	17	5	20	7	8	11	6	15	3
7	13	6	3	7	17	16	4	16	7	8	10	6	15	3
5	12	11	4	-	16	17	6	10	16	5	10	11	13	6
5	12	11	4	-	16	17	6	10	16	5	9	11	13	6
9	27	8	2	49	28	41	1	8	14	1	5	12	4	64
6	18	6	2	44	10	18	1	6	4	-	4	7	4	37
3	7	-	-	5	16	21	-	1	9	-	-	5	-	26
1	6	6	3	-	10	5	2	11	5	2	7	3	7	-
3	8	3	1	5	7	7	-	4	2	3	1	1	1	4
-	-	-	-	-	-	-	-	-	-	-	-	-	-	-
15	26	29	12	15	20	38	6	22	24	18	25	15	7	16
14	18	18	8	7	23	23	5	13	27	10	45	11	18	6
-	2	-	1	-	4	4	-	3	3	1	4	5	6	-
6	3	8	2	5	5	2	-	5	5	4	21	2	5	-
-	-	-	-	-	-	1	-	-	1	-	-	-	-	-
4	8	2	4	2	9	18	3	7	5	7	5	4	7	4
39	64	66	18	17	97	108	24	72	64	38	64	29	31	18
-	1	-	-	-	-	-	-	-	-	-	-	1	-	1
-	1	1	-	2	2	3	-	1	4	-	1	1	1	-
1	-	-	-	2	3	-	-	3	1	-	-	-	-	-
-	1	-	-	-	-	-	-	1	-	-	-	-	-	-
7	7	8	1	4	5	16	2	7	9	3	5	3	4	5
293	353	241	128	199	400	516	62	200	293	99	227	134	141	198
45	69	41	22	36	55	121	21	44	68	33	51	21	28	34
206	229	165	86	134	300	328	32	124	174	50	137	97	91	151
42	49	32	19	27	43	65	9	25	51	16	39	16	22	13
5	2	5	1	2	11	6	-	2	10	2	1	-	3	2
1	1	2	1	1	5	5	-	2	2	-	-	-	1	1
4	1	3	-	1	6	-	-	-	8	1	1	-	2	1
17	34	17	8	13	18	43	3	21	37	14	17	6	13	22
1	-	1	-	-	-	5	-	-	-	-	-	1	1	1
15	14	30	5	15	11	44	20	13	17	12	25	7	13	9
-	-	-	-	-	-	-	-	-	-	-	-	-	-	-
-	-	-	-	-	-	-	-	-	-	-	1	-	-	-
25	32	20	4	13	19	51	2	13	19	6	18	8	5	22
60	88	45	7	32	87	147	13	17	41	1	30	36	11	71
2	2	3	1	-	-	5	1	2	-	2	1	-	-	1
13	5	1	3	4	1	13	-	-	12	12	18	64	31	24
2	3	4	-	-	2	5	-	1	1	2	2	2	-	-

¹ See translation in annex 1.

Tabell 58. Reaksjoner i forbrytelsessaker etter personens tidligere straffeforhold, kjønn og alder. Absolutte tall og pr. 1 000 innbyggere Sanctions in cases including crimes, by criminal record, sex and age of the person. Number and per 1 000 population

Alder	Age	Alle straffbare All offenders			Tidligere ikke straffbar First offender			Tidligere straffbar Previous offender			Reaksjoner pr. 1 000 innbyggere Sanctions per 1 000 population		
		Begge kjønn Both sexes	Menn Males	Kvin- ner Fe- males	Begge kjønn	Menn	Kvin- ner	Begge kjønn	Menn	Kvinner	Begge kjønn	Menn	Kvinner
Alle aldere All ages	11 923	10 837	1 086	4 605	3 979	626	7 318	6 858	460	3,48 ¹	6,45 ¹	0,62 ¹
14 år	years	397	367	30	353	324	29	44	43	1	6,13	11,06	0,95
15 "	639	593	46	474	437	37	165	156	9	9,68	17,59	1,43
16 "	744	686	58	458	412	46	286	274	12	11,41	20,51	1,83
17 "	771	699	72	428	378	50	343	321	22	11,30	20,00	2,16
14-17 år	2 551	2 345	206	1 713	1 551	162	838	794	44	9,66	17,33	1,60
18 år	888	795	93	423	352	71	465	443	22	13,08	22,86	2,81
19 "	989	915	74	391	348	43	598	567	31	14,79	26,82	2,26
20 "	864	791	73	307	262	45	557	529	28	12,85	22,92	2,23
18-20 år	2 741	2 501	240	1 121	962	159	1 620	1 539	81	13,57	24,19	2,43
21 år	723	661	62	220	190	30	503	471	32	10,91	19,42	1,92
22 "	557	499	58	156	132	24	401	367	34	8,49	14,80	1,82
23 "	479	419	60	119	91	28	360	328	32	7,55	13,00	1,92
24 "	488	440	48	109	92	17	379	348	31	7,84	13,80	1,58
21-24 år	2 247	2 019	228	604	505	99	1 643	1 514	129	8,72	15,31	1,81
25-29 år	1 870	1 682	188	423	343	80	1 447	1 339	108	5,98	10,51	1,23
30-39 "	1 659	1 517	142	414	340	74	1 245	1 177	68	2,67	4,76	0,47
40-49 "	461	417	44	168	139	29	293	278	15	0,93	1,65	0,18
50-59 "	167	151	16	63	51	12	104	100	4	0,43	0,78	0,08
60-69 "	64	63	1	38	37	1	26	26	-	0,15	0,31	0,00
70 år og over and over	10	8	2	8	7	1	2	1	1	0,02	0,04	0,01
Uoppgitt Unknown	153	134	19	53	44	9	100	90	10	.	.	.

¹ Pr. 1 000 innbyggere 14 år og over.

¹ Per 1 000 inhabitants 14 years and over.

Tabell 59. Reaksjoner i forbrytelsessaker etter personens ekteskapelige status¹, kjønn og alder²
 Sanctions in cases including crimes by marital status¹, sex and age² of the person

Kjønn og alder Sex and age	I alt Total	Ugift Single	Gift Married	Enkemann, enke Widower, widow	Separert, skilt Separated, divorced	Uoppgitt Unknown
Begge kjønn Both sexes						
Alle aldre All ages	11 923	9 640	905	36	1 098	244
14-17 år years	1 691	1 686	-	-	3	2
18-20 "	2 576	2 550	9	-	-	17
21-24 "	2 716	2 584	58	3	30	41
25-29 "	2 109	1 683	189	3	179	55
30-39 "	1 939	957	336	8	545	93
40-49 "	600	130	188	10	243	29
50-59 "	197	32	80	2	79	4
60 år og over years and over	95	18	45	10	19	3
Menn Males						
Alle aldre	10 837	8 851	797	25	949	215
14-17 år	1 559	1 554	-	-	3	2
18-20 "	2 340	2 321	5	-	-	14
21-24 "	2 459	2 366	41	-	21	31
25-29 "	1 899	1 536	166	2	147	48
30-39 "	1 772	903	308	6	469	86
40-49 "	541	122	165	7	219	28
50-59 "	178	31	71	2	71	3
60 år og over	89	18	41	8	19	3
Kvinner Females						
Alle aldre	1 086	789	108	11	149	29
14-17 år	132	132	-	-	-	-
18-20 "	236	229	4	-	-	3
21-24 "	257	218	17	3	9	10
25-29 "	210	147	23	1	32	7
30-39 "	167	54	28	2	76	7
40-49 "	59	8	23	3	24	1
50-59 "	19	1	9	-	8	1
60 år og over	6	-	4	2	-	-

¹ Opplysning om ekteskapelig status er hentet fra Det sentrale personregister. ² Alder er beregnet pr. utgangen av reaksjonsåret.

¹ Data on marital status are from the Central Population Register. ² Age is calculated at the end of the year of sanction.

Tabell 60. Reaksjoner i forbrytelsessaker etter personens kjønn, alder og type hovedforbrytelse
Sanctions in cases including crimes by sex and age of the person and type of principal
crime

Type hoved- forbrytelse ¹ Type of principal crime ¹	Begge kjønn Both sexes					Av dette menn Of which males						
	I alt Total	14-17 år years	18-20 år years	21-24 år years	25 år og over years and over	Uopp- gitt Un- known	I alt Total	14-17 år years	18-20 år years	21-24 år years	25 år og over years and over	Uopp- gitt Un- known
Alle typer forbry- telser All types of crimes	11 923	2 551	2 741	2 247	4 231	153	10 837	2 345	2 501	2 019	3 838	134
Forbrytelser mot straffeloven												
Forbrytelse mot statens selvsten- dighet og sikkerhet	-	-	-	-	-	-	-	-	-	-	-	-
Forbrytelse mot Norges statsfor- fatning og stats- overhode	-	-	-	-	-	-	-	-	-	-	-	-
Forbrytelse mht. utøvelsen av stats- borgerlige rettig- heter	-	-	-	-	-	-	-	-	-	-	-	-
Forbrytelse i den offentlige tjeneste	3	-	1	-	2	-	3	-	1	-	2	-
Forbrytelse mot den offentlige myndighet	212	14	63	47	87	1	192	14	56	43	78	1
Vold mot offent- lig tjenestemann	199	13	62	42	81	1	179	13	55	38	72	1
Forbrytelse mot den alminnelige orden og fred	187	55	32	33	65	2	179	50	31	32	64	2
Innbrudd	186	55	32	33	64	2	178	50	31	32	63	2
Allmennfarlig for- brytelse	555	17	90	143	299	6	478	11	70	122	270	5
Narkotikaforbry- telse	373	14	75	99	182	3	314	9	58	84	161	2
Grov narkotika- forbrytelse	158	-	10	38	108	2	141	-	7	32	100	2
Falsk forklaring ..	85	8	30	22	25	-	75	6	27	20	22	-
Falsk anklage	67	5	29	10	23	-	59	4	26	8	21	-
Pengefalsk	-	-	-	-	-	-	-	-	-	-	-	-
Dokumentfalsk	506	110	96	92	204	4	399	87	79	68	162	3
Forbrytelse mot sedeligheten	320	17	34	38	223	8	317	17	34	38	221	7
Voldtekt	52	7	5	9	31	-	52	7	5	9	31	-
Utuktig omgang med barn under 14 år	89	4	12	8	62	3	89	4	12	8	62	3
Forbrytelse mht. familieforhold	3	1	-	-	2	-	2	1	-	-	1	-
Forbrytelse mot den personlige frihet .	125	19	13	19	71	3	119	17	13	17	69	3
Forbrytelse mot liv, legeme og helbred .	1 072	129	236	201	502	4	1 024	126	225	193	477	3
Grov legemsbe- skadigelse	5	-	-	1	4	-	5	-	-	1	4	-
Drap	28	2	4	3	19	-	25	2	4	1	18	-
Uaktsomt drap ...	13	-	5	5	3	-	12	-	5	4	3	-
Ærekrenkelse	2	-	-	1	1	-	2	-	-	1	1	-
Underslag	139	6	13	16	99	5	108	6	10	8	80	4

¹ Se oversettelse i vedlegg 1.

¹ See translation in annex 1.

Tabell 60 (forts.). Reaksjoner i forbrytelsessaker etter personens kjønn, alder og type hovedforbrytelse Sanctions in cases including crimes by sex and age of the person and type of principal crime

Type hovedforbrytelse	Begge kjønn						Av dette menn					
	I alt	14-17 år	18-20 år	21-24 år	25 år og over	Uopp-gitt	I alt	14-17 år	18-20 år	21-24 år	25 år og over	Uopp-gitt
Forbrytelser mot straffeloven (forts.)												
Tyveri	5 325	1 875	1 321	849	1 224	56	5 001	1 755	1 248	800	1 146	52
Simpelt tyveri ..	1 024	411	229	137	234	13	903	383	197	118	195	10
Grovt tyveri	3 564	1 129	910	619	866	40	3 395	1 053	879	591	833	39
Brukstyveri av motorkjøretøy ...	711	326	174	86	122	3	677	310	164	84	116	3
Utpressing og ran .	90	14	18	11	47	-	83	13	16	11	43	-
Ran	42	5	9	7	21	-	38	5	8	7	18	-
Grovt ran	42	9	7	3	23	-	39	8	6	3	22	-
Bedrageri og utroskap	501	42	55	101	289	14	417	36	46	77	246	12
Forbrytelse i gjeldsforhold	17	-	-	-	16	1	16	-	-	-	15	1
Skadeverk	357	71	96	71	116	3	341	70	91	67	110	3
Åger og lykkespill	-	-	-	-	-	-	-	-	-	-	-	-
Forbrytelse i sjøfartsforhold	1	-	-	-	1	-	1	-	-	-	1	-
Heleri og etterfølgende bistand ..	492	66	103	102	211	10	429	59	88	90	183	9
Forbrytelser utenfor straffeloven												
Narkotikaforbrytelse etter lov om legemidler med videre	1 504	102	361	415	598	28	1 235	73	290	350	501	21
Forbrytelse mot lov om merverdiavgift .	40	-	-	1	37	2	39	-	-	1	36	2
Forbrytelse mot den militære straffelov	270	-	149	68	48	5	270	-	149	68	48	5
Annen forbrytelse utenfor straffeloven	50	-	1	7	41	1	48	-	1	5	41	1

Tabell 61. Reaksjoner i forbrytelsessaker etter reaksjonens art og personens kjønn og alder
Sanctions in cases including crimes by type of sanction and sex and age of the person

Kjønn og alder Sex and age	Alle typer reaksjoner All types of sanctions	Over-	Påtale-					Be-	Ube-	Ube-	Sik- ring Secu- rity de- ten- tion
		føring til barne- vern- nemnd Child Welfare Com- mittee	unnlatt- else etter straffe- prosess- loven Prosecu- tion suspended	Fore- legg Ticket fine	Bot ved dom Fine	Straffe- utmå- ling ut- satt Susten- ded sen- tence	Be- tinget fengsel Condi- tional im- prison- ment	tinget og bot Condi- tional im- prison- ment and fine	tinget feng- sel Un- condi- tional imprison- ment	tinget og fengsel Uncondi- tional and con- ditional im- prison- ment	
Begge kjønn Both sexes											
Alle aldere All ages	11 923	1 005	113	1 630	240	211 ¹	2 724	1 484	3 395 ²	1 105 ³	16
14 år years	397	346	4	21	1	10	14	-	-	1	-
15 "	639	419	10	48	4	36	97	13	2	10	-
16 "	744	206	26	86	13	41	250	61	29	32	-
17 "	771	28	32	129	9	28	280	135	65	65	-
18 "	888	-	16	124	9	24	282	138	180	115	-
19 "	989	-	11	138	18	17	248	160	275	122	-
20 "	864	-	4	114	15	10	202	149	264	105	1
21-24 år	2 247	-	4	318	52	13	493	284	822	259	2
25-29 "	1 870	-	1	285	38	12	344	221	795	172	2
30-39 "	1 659	-	3	234	48	8	304	198	719	141	4
40-49 "	461	-	-	74	23	4	106	68	143	39	4
50-59 "	167	-	-	27	9	3	46	24	45	12	1
60-69 "	64	-	1	12	-	1	15	15	12	6	2
70 år og over and over	10	-	-	3	-	-	5	1	1	-	-
Uoppgitt alder Unknown	153	6	1	17	1	4	38	17	43	26	-
Menn Males											
Alle aldere ..	10 837	931	104	1 412	219	173	2 339	1 357	3 256	1 032	14
14 år	367	324	2	19	1	9	11	-	-	1	-
15 "	593	390	9	42	4	34	90	12	2	10	-
16 "	686	188	26	70	11	38	231	61	29	32	-
17 "	699	23	30	115	8	23	245	127	63	65	-
18 "	795	-	15	98	9	21	246	121	175	110	-
19 "	915	-	9	123	17	12	218	151	268	117	-
20 "	791	-	4	103	14	7	179	134	250	99	1
21-24 år	2 019	-	3	270	45	8	409	256	791	236	1
25-29 "	1 682	-	1	239	35	7	284	200	757	157	2
30-39 "	1 517	-	3	210	45	5	250	181	688	131	4
40-49 "	417	-	-	69	22	2	86	64	138	33	3
50-59 "	151	-	-	24	7	2	42	20	44	11	1
60-69 "	63	-	1	12	-	1	15	14	12	6	2
70 år og over and over	8	-	-	3	-	-	3	1	1	-	-
Uoppgitt alder	134	6	1	15	1	4	30	15	38	24	-

¹ Av dette 19 med bot. ² Av dette 10 militær arrest, 10 ubetinget fengsel og bot og 42 ubetinget fengsel og sikring. ³ Av dette 31 med bot.

¹ Of which 19 including fine. ² Of which 10 military arrest, 10 unconditional imprisonment including fine and 42 unconditional imprisonment and security detention. ³ Of which 31 including fine.

Tabell 61 (forts.). Reaksjoner i forbrytelsessaker etter reaksjonens art og personens kjønn og alder
Sanctions in cases including crimes by type of sanction and sex and age of the person

Kjønn og alder	Alle typer reaksjoner	Påtale-		Forelegg	Bot ved dom	Straffe-utmåling ut-satt	Be-tinget fengsel	Be-tinget fengsel og bot	Ube-tinget fengsel	Ube-tinget og betinget fengsel	Sik-ring
		Over- føring til barne- verns- nemnd	unnlat- else etter straffe- prosess- loven								
Kvinner Females											
Alle aldere ..	1 086	74	9	218	21	38	385	127	139	73	2
14 år	30	22	2	2	-	1	3	-	-	-	-
15 "	46	29	1	6	-	2	7	1	-	-	-
16 "	58	18	-	16	2	3	19	-	-	-	-
17 "	72	5	2	14	1	5	35	8	2	-	-
18 "	93	-	1	26	-	3	36	17	5	5	-
19 "	74	-	2	15	1	5	30	9	7	5	-
20 "	73	-	-	11	1	3	23	15	14	6	-
21-24 år	228	-	1	48	7	5	84	28	31	23	1
25-29 "	188	-	-	46	3	5	60	21	38	15	-
30-39 "	142	-	-	24	3	3	54	17	31	10	-
40-49 "	44	-	-	5	1	2	20	4	5	6	1
50-59 "	16	-	-	3	2	1	4	4	1	1	-
60-69 "	1	-	-	-	-	-	-	1	-	-	-
70 år og over	2	-	-	-	-	-	2	-	-	-	-
Uoppgitt alder	19	-	-	2	-	-	8	2	5	2	-

Tabell 62. Reaksjoner i forbrytelsessaker etter gruppe¹ hovedforbrytelse og personens statsborgerskap² Sanctions in cases including crimes by group¹ of principal crime and citizenship² of the person

Statsborgerskap Citizenship	Alle typer forbrytelser All types of crimes	Vinnings- forbrytelse Crime against property	Volds- forbrytelse Crime of violence	Sedelighets- forbrytelse Sexual crime	Annen forbrytelse Other crime
I alt Total	11 923	6 640	1 628	320	3 335
Europa Europe					
Norge Norway	11 448	6 460	1 570	305	3 113
Danmark Denmark	61	32	6	1	22
Finland	14	7	2	-	5
Sverige Sweden	32	17	6	2	7
Forbundsrepublikken Tyskland The Federal Republic of Germany	5	1	1	-	3
Storbritannia og Nord-Irland United Kingdom	25	10	5	-	10
Tyrkia Turkey	8	6	2	-	-
Resten av Europa Rest of Europe .	51	25	10	-	16
Amerika America					
USA	13	9	-	1	3
Chile	13	4	4	-	5
Resten av Amerika Rest of America	17	6	2	1	8
Asia					
Pakistan	33	13	2	2	16
Resten av Asia Rest of Asia	27	13	7	3	4
Afrika Africa					
Marokko Morocco	12	8	-	-	4
Resten av Afrika Rest of Africa .	21	4	4	2	11
Oceania	-	-	-	-	-
Uoppgitt Unknown	143	25	7	3	108

¹ Se beskrivelse i vedlegg 1. ² Opplysning om statsborgerskap er hentet fra Det sentrale personregister.

¹ See description in annex 1. ² Data on citizenship are from the Central Population Register.

Tabell 63. Forskjellige typer tilgang, overføring og avgang i fengselsanstalter, etter personens kjønn og type reaksjon¹ Different types of increase, transfer and decrease in prison institutions, by sex of the person and type of sanction¹

Type tilgang, overføring og avgang Type of increase, transfer and decrease	Begge kjønn Both sexes	Menn Males		Kvinner Females						
		Bøte- soning Servicing kjønn Both sexes of pay- ing a fine	Feng- sels- dom Sen- tence to im- pri- son- ment	Sik- ring Secu- rity deten- tion	Vare- tekt Cus- tody	Feng- sels- dom Sik- ring Vare- tekt				
Tilgang Increase										
Nyinnsettelse New imprisonment	11 257	398	7 080	1	3 201	19	340	2	216	
Gjeninnsettelse Reimprisonment	789	2	677	38	46	1	24	-	1	
Overføring Transfer										
Overføring til ny anstalt til ny reaksjon Transfer to another institution to another sanction	88	1	75	10	1	-	-	1	-	
Overføring til ny anstalt til samme reaksjon Transfer to another institution to the same sanction	1 453	6	1 030	9	381	-	16	1	10	
Overføring i samme anstalt til ny reaksjon Transfer within the institution to another sanction	1 449	131	1 251	15	20	3	25	4	-	
Avgang Decrease										
Løslatelse, endelig Discharge, definitive	9 265	508	5 971	8	2 276	20	296	8	178	
Prøveløslatelse Conditional discharge	1 772	1	1 708	20	-	-	43	-	-	
Rømming eller uteblivelse etter permisjon Escape or default after provisional leave	625	3	512	19	65	2	19	5	-	
Straffeavbrudd Intermission sentence	299	1	258	19	6	-	15	-	-	
Dødsfall Death	2	-	1	-	1	-	-	-	-	

¹ Ved overføring, reaksjon etter overføring.

¹ In connection with transfer, sanction after transfer.

Tabell 64. Forskjellige typer tilgang, overføring og avgang i fengselsanstalter, etter distrikt og anstalt. 1982 - 1986 Different types of increase, transfer and decrease in prison institutions, by district and institution. 1982 - 1986

Distrikt og anstalt ¹ District and institution ¹	Tilgang Increase		Overføring Transfer			Avgang Decrease				
	Nyinn- set- telse New impri- son- ment	Gjen- innset- telse Reim- prison- ment	Over- føring til ny an- stalt og ny reak- sjon Trans- fer to anot- her insti- tution and anot- her sanc- tion	Over- føring til ny an- stalt til samme reak- sjon Trans- fer to anot- her insti- tution to the same sanc- tion	Over- føring i sam- me an- stalt til ny reak- sjon Trans- fer within the insti- tution to anot- her sanc- tion	Løslat- else, ende- lig Dis- char- ges, defi- nitive	Røm- ning eller ute- ne- ning Prøve- bli- telse Condi- tional dis- charge	Straf- feav- brudd Inter- mis- sion Escape or de- sen- tence after provi- sional leave	Døds- fall Death	
1982	11 637	560	58	1 392	1 647	10 040	1 228	533	129	3
1983	10 821	639	66	1 447	1 651	9 310	1 372	552	145	4
1984	10 039	634	67	1 478	1 513	8 519	1 316	568	215	4
1985	10 712	736	71	1 345	1 571	9 000	1 523	631	268	4
1986	11 257	789	88	1 453	1 449	9 265	1 772	625	299	2
1986										
SENTRALANSTALTENE CENTRAL PRISONS										
I alt Total	244	236	45	156	37	176	148	87	184	-
Ullersmo	51	132	34	93	1	10	83	41	113	-
Bredtvedt fengsel og sikringsanstalt	164	10	1	16	17	141	22	13	-	-
Ila landsfengsel og sikringsanstalt	29	94	10	47	19	25	43	33	71	-
LOKALANSTALTENE LOCAL PRISONS										
Østre distrikt Eastern prison district	4 191	152	-	408	741	3 381	625	160	35	1
Oslo kretsfengsel	1 433	114	-	167	575	1 042	350	102	20	1
Bastøy kretsfengsel ..	917	8	-	66	88	683	125	14	9	-
Ilseng arbeidskoloni .	1 112	3	-	5	1	1 072	31	4	2	-
Sarpsborg kretsfengsel	96	7	-	26	8	68	18	10	-	-
Fredrikstad kretsfengsel	89	10	-	23	25	63	23	10	2	-
Hamar kretsfengsel ...	88	4	-	34	13	71	29	11	1	-
Kongsvinger kretsfengsel	117	4	-	28	13	83	11	4	-	-
Gjøvik kretsfengsel ..	136	2	-	15	10	100	29	4	1	-
Eidsberg hjelpefengsel	183	-	-	4	1	183	4	1	-	-
Moss hjelpefengsel ...	20	-	-	40	7	16	5	-	-	-

¹ Ved overføring, anstalt etter overføring.

¹ In connection with transfer, institution after transfer.

Tabell 64 (forts.). Forskjellige typer tilgang, overføring og avgang i fengselsanstalter, etter distrikt og anstalt. 1982 - 1986 Different types of increase, transfer and decrease in prison institutions, by district and institution. 1982 - 1986

Distrikt og anstalt	Tilgang		Overføring			Avgang				
	Nyinnset- telse	Gjen- innset- telse	Over- føring til ny an- stalt og ny reak- sjon	Over- føring til samme reak- sjon	Over- føring i sam- me an- stalt til ny reak- sjon	Løs- latelse, ende- lig	Prøve- løs- lat- else	Røm- ning eller ute- bli- velse etter per- misjon	Straf- feav- brudd	Døds- fall
Søndre distrikt										
Southern prison district..	2 005	116	9	375	272	1 606	341	103	54	-
Berg kretsfengsel	17	6	-	63	-	10	31	17	7	-
Drammen kretsfengsel ...	145	23	-	51	71	87	40	22	4	-
Horten kretsfengsel	43	9	2	36	18	37	23	7	-	-
Sem kretsfengsel	144	20	4	54	42	96	44	16	3	-
Hof arbeidskoloni	885	8	-	10	11	779	29	14	6	-
Larvik kretsfengsel	84	7	3	57	36	60	36	6	1	-
Arendal kretsfengsel ...	270	16	-	26	49	187	75	8	9	-
Hønefoss hjelpefengsel .	52	12	-	22	4	40	14	5	10	-
Kongsberg hjelpefengsel	93	10	-	47	32	94	24	5	2	-
Sandefjord hjelpefengsel	129	-	-	1	-	110	2	1	10	-
Kragerø hjelpefengsel ..	143	5	-	8	9	106	23	2	2	-
Vestre distrikt										
Western prison district ..	3 060	226	34	404	257	2 579	436	234	11	-
Kristiansand kretsfengsel	251	18	-	32	40	185	47	18	-	-
Stavanger kretsfengsel .	338	20	-	51	69	255	48	22	-	-
Åna kretsfengsel	620	130	33	165	61	477	235	123	3	-
Haugesund kretsfengsel .	88	4	-	44	12	70	17	3	1	-
Bergen kretsfengsel	611	46	1	92	55	513	65	56	2	-
Ålesund kretsfengsel ...	193	5	-	9	7	177	10	5	2	-
Molde kretsfengsel	120	1	-	7	8	108	5	3	-	-
Vik hjelpefengsel	127	1	-	-	-	125	-	-	1	-
Sandeid arbeidskoloni ..	712	1	-	4	5	669	9	4	2	-
Nordre distrikt										
Northern prison district .	1 757	59	-	110	142	1 523	222	41	15	1
Trondheim kretsfengsel .	490	45	-	60	81	341	127	28	8	1
Verdal arbeidskoloni ...	556	1	-	11	-	543	10	4	-	-
Bodø kretsfengsel	238	5	-	11	22	210	34	4	2	-
Tromsø kretsfengsel	173	4	-	24	30	151	38	4	1	-
Vadsø kretsfengsel	193	2	-	3	8	172	13	1	2	-
Mosjøen hjelpefengsel ..	107	2	-	1	1	106	-	-	2	-

Tabell 65. Dager tilbrakt i fengselsanstalter i løpet av året, etter personens kjønn, reaksjonens art, distrikt og anstalt. 1982 - 1986 Days spent in prison institutions, by sex of the person, type of sanction, district and institution. 1982 - 1986

Distrikt og anstalt District and institution	Begge kjønn Both sexes	Menn Males				Kvinner Females			
		Bøte- soning Serving tence in de- fault of pay- ing a fine	Feng- sels- dom Sen- tence to im- pri- son- ment	Sik- ring Secu- rity deter- tion	Vare- tekt Cus- tody	Bøte- soning	Feng- sels- dom	Sik- ring	Vare- tekt
1982	688 996	8 781	475 074	7 882	173 192	463	15 080	538	7 986
1983	741 976	6 980	502 586	9 840	195 175	518	16 084	157	10 636
1984	748 243	6 113	515 491	12 134	184 813	225	16 222	1 199	12 046
1985	767 903	4 459	548 053	13 949	170 874	204	19 301	1 919	9 144
1986	730 650	5 553	530 952	15 717	150 288	263	19 297	1 204	7 376
1986									
SENTRALANSTALTENE CENTRAL PRISONS									
I alt Total	135 553	5 104	655 14 489	2 101	86	9 400	1 154	3 663	
Ullersmo	78 535	5 75	326 944	-	-	2 260	-	-	
Bredtvedt fengsel og sikrings- anstalt	12 043	-	-	-	-	86	7 140	1 154	3 663
Ila landsfengsel og sikrings- anstalt	44 975	-	29 329	13 545	2 101	-	-	-	-
LOKALANSTALTENE LOCAL PRISONS									
Østre distrikt Eastern prison district	234 215	2 166	156 498	435	73 064	94	1 752	-	206
Oslo kretsfengsel	126 800	1 052	66 678	435	58 635	-	-	-	-
Bastøy kretsfengsel	32 547	476	32 071	-	-	-	-	-	-
Ilseng arbeidskoloni	30 037	321	29 716	-	-	-	-	-	-
Sarpsborg kretsfengsel	6 239	47	4 099	-	1 565	34	489	-	5
Fredrikstad kretsfengsel	6 376	89	4 764	-	1 390	-	61	-	72
Hamar kretsfengsel	7 815	43	5 779	-	1 611	-	367	-	15
Kongsvinger kretsfengsel	7 090	-	1 777	-	5 313	-	-	-	-
Gjøvik kretsfengsel	8 698	114	5 467	-	2 108	60	835	-	114
Eidsberg hjelpefengsel	5 221	24	5 197	-	-	-	-	-	-
Moss hjelpefengsel	3 392	-	950	-	2 442	-	-	-	-
Søndre distrikt Southern prison district	119 873	926	93 198	12	20 974	17	3 812	-	934
Berg kretsfengsel	15 785	-	15 785	-	-	-	-	-	-
Drammen kretsfengsel	11 799	10	5 133	-	5 637	9	223	-	787
Horten kretsfengsel	5 859	23	3 959	-	1 877	-	-	-	-
Sem kretsfengsel	13 801	44	9 432	12	4 313	-	-	-	-
Hof arbeidskoloni	24 194	380	23 814	-	-	-	-	-	-
Larvik kretsfengsel	9 391	5	6 721	-	2 498	-	20	-	147
Arendal kretsfengsel	20 675	114	16 461	-	4 100	-	-	-	-

Tabell 65 (forts.). Dager tilbrakt i fengselsanstalter i løpet av året, etter personens kjønn, reaksjonens art, distrikt og anstalt. 1982 - 1986 Days spent in prison institutions, by sex of the person, type of sanction, district and institution. 1982 - 1986

Distrikt og anstalt	Begge kjønn	Menn				Kvinner			
		Bøte-soning	Fengselsdom	Sikring	Varetekt	Bøte-soning	Fengselsdom	Sikring	Varetekt
LOKALANSTALTENE (forts.) LOCAL PRISONS (cont.)									
Søndre distrikt (forts.) Southern prison district (cont.)									
Hønefoss hjelpefengsel	3 966	59	2 847	-	1 060	-	-	-	-
Kongsberg hjelpefengsel	5 263	157	3 978	-	1 128	-	-	-	-
Sandefjord hjelpefengsel	3 577	-	-	-	-	8	3 569	-	-
Kragerø hjelpefengsel	5 563	134	5 068	-	361	-	-	-	-
Vestre distrikt Western prison district									
Kristiansand kretsfengsel	14 753	311	6 659	-	6 324	8	800	-	651
Stavanger kretsfengsel	19 118	66	6 192	-	11 759	12	700	-	389
Åna kretsfengsel	56 387	843	54 280	-	1 264	-	-	-	-
Haugesund kretsfengsel	5 017	102	1 374	-	3 460	-	-	-	81
Bergen kretsfengsel	28 187	216	15 437	393	10 735	5	808	-	593
Ålesund kretsfengsel	5 791	82	3 732	-	1 181	-	751	-	45
Molde kretsfengsel	3 907	135	2 159	-	1 521	-	92	-	-
Vik hjelpefengsel	2 957	10	2 862	-	85	-	-	-	-
Sandeid arbeidskoloni	18 716	124	18 592	-	-	-	-	-	-
Nordre distrikt Northern prison district									
Trondheim kretsfengsel	39 108	321	26 758	353	9 640	41	1 163	50	782
Verdal arbeidskoloni	15 777	22	15 755	-	-	-	-	-	-
Bodø kretsfengsel	11 079	72	7 930	23	3 054	-	-	-	-
Tromsø kretsfengsel	10 621	47	7 197	12	3 314	-	19	-	32
Vadsø kretsfengsel	7 219	62	5 643	-	1 514	-	-	-	-
Mosjøen hjelpefengsel	2 372	43	2 031	-	298	-	-	-	-

Tabell 66. Gjennomsnittlig¹ antall innsatte i fengselsanstalter, etter personens kjønn, reaksjonens art, distrikt og anstalt. 1982 - 1986 Average¹ number of prisoners, by sex of the person, type of sanction, district and institution. 1982 - 1986

Distrikt og anstalt District and institution	Begge kjønn Both sexes	Menn Males				Kvinner Females				
		Bøte- soning Feng- sels- dom Sik- ring Vare- tekt Bøte- soning Feng- sels- dom	Serving Sen- tence in de- fault of pay- ing a fine	dom Sen- tence to im- prison- ment	Sik- ring Secu- rity deten- tion	Vare- tekt Cus- tody	Bøte- soning Feng- sels- dom	Sik- ring Vare- tekt	Vare- tekt	
1982	1 887,7	24,1	1 301,6	21,6	474,5	1,3	41,3	1,5	21,9	
1983	2 032,8	19,1	1 376,9	27,0	534,7	1,4	44,1	0,4	29,1	
1984	2 044,5	16,7	1 408,7	33,1	505,0	0,5	44,5	3,2	32,8	
1985	2 103,8	12,2	1 501,5	38,2	468,1	0,6	52,9	5,3	25,0	
1986	2 001,8	15,2	1 454,7	43,1	411,7	0,7	52,9	3,3	20,2	
1986										
SENTRALANSTALTENE CENTRAL PRISONS										
I alt Total	371,4	0,0	286,7	39,7	5,8	0,2	25,8	3,2	10,0	
Ullersmo	215,2	0,0	206,4	2,6	-	-	6,2	-	-	
Bredtvedt fengsel og sikringsanstalt ..	33,0	-	-	-	-	0,2	19,6	32	10,0	
Ila landsfengsel og sikringsanstalt ...	123,2	-	80,3	37,1	5,8	-	-	-	-	
LOKALANSTALTENE LOCAL PRISONS										
Østre distrikt Eastern prison district	641,7	5,9	428,8	1,2	200,1	0,3	4,8	-	0,6	
Oslo kretsfengsel	347,4	2,9	182,7	1,2	160,6	-	-	-	-	
Bastøy kretsfengsel	89,2	1,3	87,9	-	-	-	-	-	-	
Ilseng arbeidskoloni	82,3	0,9	81,4	-	-	-	-	-	-	
Sarpsborg kretsfengsel	17,0	0,1	11,2	-	4,3	0,1	1,3	-	0,0	
Fredrikstad kretsfengsel	17,5	0,2	13,1	-	3,8	-	0,2	-	0,2	
Hamar kretsfengsel	21,3	0,1	15,8	-	4,4	-	1,0	-	0,1	
Kongsvinger kretsfengsel	19,4	-	4,9	-	14,5	-	-	-	-	
Gjøvik kretsfengsel	23,9	0,3	15,0	-	5,8	0,2	2,3	-	0,3	
Eidsberg hjelpefengsel	14,3	0,1	14,2	-	-	-	-	-	-	
Moss hjelpefengsel	9,3	-	2,6	-	6,7	-	-	-	-	
Søndre distrikt Southern prison district	328,4	2,5	255,3	0,0	57,5	0,0	10,5	-	2,6	
Berg kretsfengsel	43,2	-	43,2	-	-	-	-	-	-	
Drammen kretsfengsel	32,3	0,0	14,1	-	15,4	0,0	0,6	-	2,2	
Horten kretsfengsel	16,1	0,1	10,9	-	5,1	-	-	-	-	
Sem kretsfengsel	37,8	0,1	25,8	0,0	11,9	-	-	-	-	
Hof arbeidskoloni	66,2	1,0	65,2	-	-	-	-	-	-	
Larvik kretsfengsel	25,7	0,0	18,4	-	6,8	-	0,1	-	0,4	
Arendal kretsfengsel	56,7	0,3	45,1	-	11,3	-	-	-	-	
Hønefoss hjelpefengsel	10,9	0,2	7,8	-	2,9	-	-	-	-	
Kongsberg hjelpefengsel	14,4	0,4	10,9	-	3,1	-	-	-	-	
Sandefjord hjelpefengsel	9,8	-	-	-	-	0,0	9,8	-	-	
Kragerø hjelpefengsel	15,3	0,4	13,9	-	1,0	-	-	-	-	

¹ Totaltall av fangedager i året dividert med årets dager.

¹ Total prisoner days divided by the number of days of the year.

Tabell 66 (forts.). Gjennomsnittlig¹ antall innsatte i fengselsanstalter, etter personens kjønn, reaksjonens art, distrikt og anstalt. 1982 - 1986 Average¹ number of prisoners, by sex of the person, type of sanction, district and institution. 1982 - 1986

Distrikt og anstalt	Begge kjønn	Menn				Kvinner			
		Bøte-soning	Fengselsdom	Sikring	Varetekt	Bøte-soning	Fengselsdom	Sikring	Varetekt
Vestre distrikt Western prison district	424,2	5,2	304,9	1,1	99,5	0,1	8,6	-	4,8
Kristiansand kretsfengsel	40,3	0,9	18,2	-	17,3	0,0	2,1	-	1,8
Stavanger kretsfengsel	52,5	0,2	17,0	-	32,2	0,1	1,9	-	1,1
Åna kretsfengsel	154,5	2,3	148,7	-	3,5	-	-	-	-
Haugesund kretsfengsel	13,8	0,3	3,8	-	9,5	-	-	-	0,2
Bergen kretsfengsel	77,2	0,6	42,3	1,1	29,4	0,0	2,2	-	1,6
Ålesund kretsfengsel	15,8	0,2	10,2	-	3,2	-	2,1	-	0,1
Molde kretsfengsel	10,8	0,4	5,9	-	4,2	-	0,3	-	-
Vik hjelpefengsel	8,0	0,0	7,8	-	0,2	-	-	-	-
Sandeid arbeidskoloni	51,3	0,3	51,0	-	-	-	-	-	-
Nordre distrikt Northern prison district	236,1	1,6	179,0	1,1	48,8	0,1	3,2	0,1	2,2
Trondheim kretsfengsel	107,1	0,9	73,3	1,0	26,4	0,1	3,2	0,1	2,1
Verdal arbeidskoloni	43,2	0,1	43,1	-	-	-	-	-	-
Bodø kretsfengsel	30,4	0,2	21,7	0,1	8,4	-	-	-	-
Tromsø kretsfengsel	29,1	0,1	19,8	0,0	9,1	-	0,0	-	0,1
Vadsø kretsfengsel	19,8	0,2	15,5	-	4,1	-	-	-	-
Mosjøen hjelpefengsel	6,5	0,1	5,6	-	0,8	-	-	-	-

¹ Totaltall av fangedager i året dividert med årets dager.

¹ Total prisoner days divided by the number of days of the year.

Tabell 67. Gjennomsnittlig¹ antall innsatte etter personens kjønn, reaksjonens art og type frihetsberøving Average¹ number of prisoners, by sex of the person and type of imprisonment

Type frihetsberøving Type of imprisonment	Begge kjønn Both sexes	Menn Males				Kvinner Females			
		Bøte-soning Sentence in default of paying a fine	Fengselsdom Sentence to imprisonment	Sikring Security detention	Varetekt Custody	Bøte-soning Sentence in default of paying a fine	Fengselsdom Sentence to imprisonment	Sikring Security detention	Varetekt Custody
I alt Total	2 001,8	15,2	1 454,7	43,1	411,7	0,7	52,9	3,3	20,2
Lukket anstalt, avdeling Closed institution	1 372,4	9,8	863,0	37,2	406,0	0,6	33,6	2,8	19,4
Åpen anstalt, avdeling Open institution	447,8	3,7	435,4	-	-	0,0	8,7	-	-
Kontraktavdeling Contract ward	14,1	1,6	10,1	0,3	1,9	-	-	-	-
Frigang "Day release ward"	42,1	-	37,4	0,7	-	0,0	3,9	0,1	-
Permisjon Provisional leave	23,5	-	22,3	0,6	0,1	-	0,7	0,0	0,0
Sykehus Hospital	20,6	0,0	11,2	4,2	3,6	-	0,4	0,4	0,8
Behandlingsinstitusjon Treatment institution	81,3	0,1	75,3	0,1	0,1	0,1	5,6	-	-

¹ Totaltall av fangedager i året dividert med årets dager.

¹ Total prisoner days divided by the number of days of the year.

Fortegnelse over forbrytelser
Description of crimesFORBRYTELSE MOT STRAFFELOVEN¹CRIMES AGAINST THE PENAL CODE¹

Forbrytelse mot statens selvstendighet og sikkerhet (83-95, 97)	Crime against the independence and security of the nation
Forbrytelse mot Norges statsforfatning og statsoverhode (98-102, 104)	Crime against the Constitution and the head of State
Forbrytelse mot statsmaktene (98-99)	Crime against government authorities
Majestetsforbrytelse (100-102)	Lese-majesty
Ulovlig militærorganisasjon (104a)	Illegal military organization
Annen forbrytelse mot Norges statsforfatning og statsoverhode (104)	Other crime against the Constitution and the head of State
Forbrytelse mht. utøvelsen av statsborgerlige rettigheter (105-108)	Crime as to the use of civil rights
Forbrytelse i den offentlige tjeneste (110-125)	Crime committed when in public service
Vinningsforbrytelse i offentlig tjeneste (111-114)	Unlawful gain
Brevbrudd i offentlig tjeneste (122)	Encroachment upon the secrecy of the mail
Annen forbrytelse i offentlig tjeneste (110, 115-121, 123-125)	Other offence when in public service
Forbrytelse mot den offentlige myndighet (127-134)	Crime against public authorities
Vold mot offentlig tjenestemann (127)	Assaulting public servant
Ulovlig påvirkning av offentlig tjenestemann (128)	Unlawfully influencing public servant
Bakvaskelse av offentlig myndighet (130)	Slander and libel against public authorities
Motarb. av etterforskning, medvirkning til rømming (131-132)	Obstructing police investigations, assisting escape
Annen forbrytelse mot offentlig myndighet (129, 133-134)	Other offence against public authorities
Forbrytelse mot den alminnelige orden og fred (135-147)	Crime against public order and peace
Diskriminering pga. rase, tro etc. (135a)	Discrimination owing to race, faith etc.
Opprør og oppløp mv. (135-138)	Riot and unlawful assembly
Oppfordring til straffbare handlinger mv. (139-140)	Inciting to unlawful conduct
Likplyndring (143)	Plundering of the dead
Brevbrudd (145)	Unauthorized opening of mail
Innbrudd (147)	Housebreaking and burglary
Annen forbrytelse mot den alminnelige orden og fred (141-142, 144-145a-146)	Other offence against public order and peace
Allmennfarlig forbrytelse (148-162)	Crime involving public danger
Forsettlig forvoldelse av ildebrann mv. (148)	Arson
Uaktsom forvoldelse av ildebrann mv. (149-151)	Unintentionally causing fire
Påførelse av smittsom kjønnssykdom (155)	Infecting with communicable venereal disease
Narkotikaforbrytelse (162, 1. og 4. ledd)	Crime of narcotics
Grov narkotikaforbrytelse (162, 2. og 3. ledd)	Serious crime of narcotics
Annen allmennfarlig forbrytelse (151a-154, 156-161)	Other offence involving public danger
Falsk forklaring (163-167)	Perjury and false evidence
Falsk edelig forklaring (163-165, 167)	Perjury
Annen falsk forklaring (166)	Other false evidence
Falsk anklage (168-172)	False accusation
Forsettlig falsk anmeldelse (168-169)	Wilful false accusation
Annen falsk anmeldelse (170-172)	Other false accusation

¹ Straffelovens paragrafer i parentes.¹ The corresponding paragraphs of Penal Code are added in brackets behind the Norwegian specifications.

FORBRYTELSE MOT STRAFFELOVEN (forts.)

Pengefalsk (174-177)

Dokumentfalsk (182-190)

- Benyttelse av falskt dokument (182-184)
- Forfalskning av dokument (185-186)
- Ødeleggelse av dokument mv. (187-190)

Forbrytelse mot sedeligheten
(192-199, 206-209, 211-212)

- Voldtekt (192)
- Utuktig omgang med barn under 14 år (195)
- Utuktig omgang med mindreårige ellers (196-197)
- Utuktig handling osv. med barn under 16 år (212, 1. ledd, nr. 3 og 2. ledd)
- Utbredelse av utuktige skrifter mv. (211)
- Krenkelse av ærbarhet ved utuktig atferd (212, 1. ledd, nr. 1 og 2)
- Incest (207-208)
- Annen forbrytelse mot sedeligheten (193-194, 198-199, 206-209)

Forbrytelse mht. familieforhold (215-221)

- Misligholdt forsørgelsesplikt m.m. (219)
- Inngåelse av ugyldig eller omstøtelig ekteskap (220-221)
- Annen forbrytelse mht. familieforhold (215-218)

Forbrytelse mot den personlige frihet (222-227)

- Tvang og trusler (222, 227)
- Annen forbrytelse mot den personlige frihet (223-226)

Forbrytelse mot liv, legeme og helbred
(228-229, 231, 233-234, 237-245)

- Legemsfornærmelse (228)
- Legemsbeskadigelse (229)
- Grov legemsbeskadigelse (231)
- Uaktsom legemsbeskadigelse (237, 238)
- Drap (233)
- Uaktsomt drap (239)
- Barnedrap mv. (234, 244)
- Fosterfordrivelse (245)
- Annen forbrytelse mot liv, legeme og helbred (240-243)

Ærekrenkelse (246-248)

Underslag (255-256)

- Underslag (255)
- Grovt underslag (256)

Simpelt tyveri (257)

- Fra bedrift, kontor og lager
- Fra leilighet og annet beboelseshus
- Fra kjeller, loft, trappeoppgang og gårds plass
- Sykkeltyveri
- Fra befordringsmiddel
- Fra kafé og restaurant
- Fra garderobe
- Butikkyveri
- Annet simpelt tyveri

CRIMES AGAINST THE PENAL CODE (cont.)

Counterfeiting

Forgery

- Using forged documents
- Forging documents
- Destroying documents

Sexual crime

Rape

- Immoral intercourse with children under 14
- Immoral intercourse with other minors
- Immoral conduct towards children under 16

Spreading pornography

Offence against public decency

Incest

Other sexual offence

Crime against wife and children

- Defaulting obligation to support dependents
- Contracting non-valid or annulable marriage

Other offence against wife and children

Crime against the personal liberty

- Duress and threats
- Other offence against the personal liberty

Crime of violence against the person

Assault

- Wounding or inflicting bodily harm
- Inflicting grievous bodily harm
- Unintentionally inflicting bodily harm

Murder

Manslaughter

Infanticide

Feticide

Other offence against life, body and health

Slander and libel

Embezzlement

- Simple embezzlement
- Gross embezzlement

Simple and minor larceny

- From factory, office and storehouse
- From dwelling
- From basement, loft, stairway and court
- Theft of pedal cycle
- From means of transport
- From restaurant
- From cloakroom
- Shoplifting
- Other simple larceny

FORBRYTELSE MOT STRAFFELOVEN (forts.)

Grovt tyveri (258)
 Fra forretning, bedrift, kontor og lager
 Fra leilighet og annet beboelseshus
 Fra kjeller, loft og trappeoppgang
 Fra brakke og nybygg
 Fra befordringsmiddel
 Fra person på offentlig sted
 Fra pengeskap
 Annet grovt tyveri

Tyveri av rein (259)

Brukstyveri av motorkjøretøy (260)
 Motorvogn
 Motorsykel
 Annet motorkjøretøy

Brukstyveri av fartøy eller luftfartøy
 (260, 5. ledd)

Utpressing og ran (266-269)
 Utpressing (266)
 Ran (267, 268, 1. ledd, 269)
 Grovt ran (267, 268, 2. og 3. ledd)

Bedrageri og utroskap (270-278)
 Bedrageri (270)
 Grovt bedrageri (271)
 Forsikringsbedrageri (272)
 Annet bedrageri (273, 274)
 Utroskap (275)
 Grov utroskap (276)
 Salg av gjenstand kjøpt med eiend.forbeh.
 mv. (277, 278)

Forbrytelse i gjeldsforhold (281-287)
 Skyldnerens forverring av sin formuesstilling
 til skade for fordringshaverne (281-285)
 Forsømmelse og uriktig bokføring (286)
 Annen forbrytelse i gjeldsforhold
 (281-285, 287)

Skadeverk (291-292, 294)
 Skadeverk (291)
 Grovt skadeverk (292)
 Misbruk av forretningshemmeligheter mv. (294)

Åger og lykkespill (295-296, 298-300)

Forbrytelse i sjøfartsforhold (301, 304-308,
 310-315)

Heleri og etterfølgende bistand (317-318, 320)
 Heleri (317, 318)
 Etterfølgende bistand (320)

FORBRYTELSE UTENFOR STRAFFELOVEN

Forbrytelse mot skatteloven

Forbrytelse mot lov om forsvarshemmeligheter

Forbrytelse mot lov om priser, utbytte og
 konkurranseforhold

CRIMES AGAINST THE PENAL CODE (cont.)

Aggravated larceny
 From shop, factory, office and storehouse
 From dwelling
 From basement, loft and stairway
 From building site
 From mean of transport
 From person in a public place
 From safe
 Other aggravated larceny

Larceny of reindeer

Theft of motor vehicle
 Theft of automobile
 Theft of motor cycle
 Theft of other motor vehicle

Theft of boats or aeroplane

Blackmail and robbery
 Blackmail
 Robbery
 Aggravated robbery

Fraud and breach of trust
 Simple fraud
 Aggravated fraud
 Insurance fraud
 Other fraud
 Breach of trust
 Aggravated breach of trust
 Unlawful selling of goods bought on the
 hire-purchase system

Crime in connection with debts
 Debtor's wilful impairment of financial situation
 Negligent and incorrect book-keeping
 Other offence in connection with debts

Crime inflicting damage to property
 Inflicting slight damage
 Inflicting serious damage
 Breach of trade secrets etc.

Usury and gaming offences

Crime in connection with maritime affairs

Receiving stolen goods, subsequent assistance
 to the offender
 Receiving stolen goods
 Subsequent assistance to the offender

CRIMES AGAINST OTHER ACTS THAN THE PENAL CODE

Crime against the taxation Act

Crime against Act relating to defence secrets

Crime against the Act relating to control of prices,
 dividends and restrictive business arrangements

FORBRYTELSER UTENFOR STRAFFELOVEN (forts.)

Forbrytelse mot lov om legemidler med videre
 Narkotikaforbrytelse
 Annen forbrytelse mot lov om legemidler med videre

Forbrytelse mot lov om merverdiavgift

Forbrytelse mot lov om investeringsavgift

Forbrytelse mot militær straffelov

Forbrytelse mot lov om toll

Forbrytelse mot lov om regnskapsplikt mv.

Forbrytelse mot lov om likningsforvaltning

Annen forbrytelse utenfor straffeloven

FORBRYTELSESGRUPPE

Vinningsforbrytelse

Straffeloven §§ 111-114, 122, 143, 174-178, added 8, 260, 266, 267, 268 2. l., 269-278, 281-287, 295-300, 317-318, 320. Lov om merverdiavgift. Lov om priser, utbytte og konkurranseforhold. Lov om investeringsavgift. Lov om husleieregulering mv. for boliger.

Voldsforbrytelse

Straffeloven §§ 127, 228, 229, 231, 233, 234, 237-245, 291, 292. Militær straffelov § 44.

Sedelighetsforbrytelse

Straffeloven §§ 192-199, 206-209, 211, 212

Annen forbrytelse

Andre forbrytelser enn nevnt under gruppene foran

CRIMES AGAINST OTHER ACTS THAN THE PENAL CODE (cont.)

Crime against the Act relating to medicinal goods etc.
 Crime in connection with narcotics
 Other crime against the Act relating to medicinal goods etc.

Crime against Act relating to value added tax

Crime against Act relating to investment levy

Crime against the Military Penal Code

Crime against the Duty Act

Crime against the Accounting Act

The Assessment Act

Other crime outside the Penal Code

GROUP OF CRIME

Crime against property

Paragraphs of Penal Code. Act of value added tax. Act on control of prices, dividends and restrictive business arrangement. Act of investment levy. Act on regulation of dwelling rent etc.

Crime of violence

Paragraphs of Penal Code. Paragraph of Military Penal Code.

Sexual crime

Paragraphs of Penal Code

Other crime

Other crimes than mentioned under the groups before

Fortegnelse over kommunetype
Description of municipality

Type kommune	Type of municipality
Landbruks- og fiskerikommune	Agricultural and fishing municipality
Blandet landbruks- og industrikommune	Mixed agricultural and manufacturing municipality
Industrikommune	Manufacturing municipality
Mindre sentral, blandet tjenesteytings- og industrikommune	Less central, mixed service and manufacturing municipality
Sentral, blandet tjenesteytings- og industrikommune	Central, mixed service and manufacturing municipality
Mindre sentral tjenesteytingskommune	Less central service municipality
Sentral tjenesteytingskommune	Central service municipality

Tidligere utkommet på emneområdet
Previously issued on the subject

Forbrytelser Crimes

Kriminalstatistikk Criminal Statistics 1955 NOS XI 267, 1956 XI 305, 1957 XI 337, 1958 XII 16
 Politistatistikk Crimes Inquired into by the Police 1959 NOS A 21, 1960 A 40
 Kriminalstatistikk Criminal Statistics 1961 I Volume I NOS A 57, 1962 I A 80, 1963 I A 111, 1964 I A 137, 1965 I A 171
 Kriminalstatistikk Criminal Statistics 1966 Forbrytelser Crimes NOS A 227, 1967 A 250, 1968 A 299, 1969 A 364, 1970 A 456, 1971 A 510, 1972 A 585, 1973 A 656, 1974 A 728, 1975 A 816, 1976 A 893, 1977 A 972, 1978 B 81, 1979 B 153
 Kriminalstatistikk Criminal Statistics 1980 NOS B 246, 1981 B 361, 1982 B 464, 1983 B 518 1984 B 647, 1985 B

Tilbakefall Recidivism

Fengselsstyrelsens aarbok Annuaire de l'Administration générale des prisons 1901-1902 NOS IV 86, 1902-1903 V 7, 1903-1904 V 29, 1904-1905 V 80, 1906 V 119, 1907 V 139
 Kriminalstatistikk Statistique de la criminalité pour les années 1923-1924 NOS VIII 36, 1925-1926 VIII 101, 1929-1930 VIII 190, 1931-1932 IX 32, 1933-1934 IX 84, 1935-1936 IX 135, 1939-1940 X 38, 1953 XI 207
 Tilbakefallsstatistikk for domfelte, botlagte og påtalefritatte for forbrytelser Statistics on Recidivism for Persons Sentenced for Crimes and Persons Suspended of Prosecution 1951 NOS A 35, 1957 A 281, 1962 A 471
 Kriminalstatistikk Tilbakefall blant siktede Criminal Statistics Recidivism among persons charged with crimes 1961 IV NOS A 64, 1963 IV A 112, 1965 IV A 176, 1967 A 265, 1969 A 402
 Kriminalstatistikk Criminal Statistics 1970 A 456, 1971 A 510, 1972 A 585, 1973 A 656, 1974 A 728, 1975 A 816, 1976 A 893, 1977 A 972, 1978 B 81, 1979 B 153, 1980 B 246, 1981 B 361, 1982 B 464, 1983 B 518, 1984 B 647, 1985 B

Reaksjoner Sanctions

Oversigt over de vigtigste Resultater af Norges Kriminalstatistik 1846-1885 Statistique de la justice criminelle pour les années 1846-1885. Introduction et tableaux rétrospectifs NOS III 70
 Tabeller vedkommende Norges Kriminalstatistik Statistique de la justice criminelle pour l'année 1886 NOS III 79, 1887 III 94, 1888 III 119, 1889 III 141, 1890 III 184, 1891 III 188, 1892 III 238, 1893 III 260, 1894 III 277, 1895, 1896 og 1897 IV 14, 1898 og 1899 IV 44, 1900 IV 79, 1901 og 1902 IV 126
 Oversigt over de vigtigste resultater av Kriminalstatistikken 1886-1904 Statistique de la justice criminelle pour les années 1886 à 1904. Introduction et tableaux rétrospectifs NOS V 210
 Kriminalstatistik Statistique de la justice criminelle pour les années 1903 og 1904 NOS V 41, 1905 og 1906 V 91, 1907 og 1908 V 142, 1909 og 1910 V 203, 1911 og 1912 VI 59, 1913 og 1914 VI 113
 Kriminalstatistikk Statistique de la justice criminelle pour les années 1915 og 1916 NOS VI 188
 Kriminalstatistikk og kriminell rettspleie Statistique de la criminalité et de la justice criminelle pour les années 1917 og 1918 NOS VII 64, 1919 og 1920 VII 85, 1921 og 1922 VII 160
 Kriminalstatistikk 1923 og 1924 med hovedoversikt 1905-1924 Statistique de la criminalité pour les années 1923 et 1924. Aperçu général de la criminalité pendant les années 1905-1924 NOS VIII 36

Tidligere utkommet på emneområdet (forts.)
Previously issued on the subject (cont.)

Reaksjoner (forts.) Sanctions (cont.)

Kriminalstatistikk Statistique de la criminalité pour les années 1925 og 1926 NOS VIII 101, 1927 og 1928 VIII 133, 1929 og 1930 VIII 190, 1931 og 1932 (med hovedoversikt 1923-1932) IX 32, 1933 og 1934 IX 84, 1935 og 1936 IX 135, 1937 og 1938 IX 187, 1939 og 1940 X 38, 1941 og 1942 X 92, 1943 og 1944 X 122, 1945 og 1946 X 166, 1947 og 1948 XI 7, 1949 og 1950 XI 96, 1951 og 1952 XI 178, 1953 XI 207, 1954 XI 234, 1955 XI 267, 1956 XI 305, 1957 XI 337, 1958 XII 16, 1959 XII 48

Kriminalstatistikk, domfelte, botlagte og påtalefritatte i 1960 Statistics on Persons Convicted, Fined and Suspended of Prosecution 1960 NOS A 43

Kriminalstatistikk Criminal Statistics 1961 II NOS A 60, 1962 II A 87, 1963 II A 117, 1964 II A 141, 1965 II A 175

Kriminalstatistikk Reaksjoner Criminal Statistics Sanctions 1966 NOS A 262, 1967 A 273, 1968 A 311, 1969 A 373, 1970 A 499, 1971 A 531, 1972 A 643, 1973 A 680, 1974 A 759, 1975 A 837, 1976 A 915, 1977 B 3, 1978 B 201, 1979 B 234

Kriminalstatistikk Criminal Statistics 1980 NOS B 246, 1981 B 361, 1982 B 464, 1983 B 518, 1984 B 647

Fengslinger Imprisonments

Fængselsstyrelsens aarbok Annuaire de l'Administration générale des prisons 1901-1902 NOS IV 86 og 97, 1902-1903 V 7, 1903-1904 V 29, 1904-1905 V 80, 1906 V 119, 1907 V 139, 1908 V 168, 1909 V 205, 1910 VI II, 1911 VI 61, 1912 VI 75, 1913 VI 98, 1914 VI 117, 1915 VI 134, 1916 VI 159, 1917 VII 17, 1918 VII 30

Fængselsstyrelsens årbok Annuaire de l'Administration générale des prisons 1919 NOS VII 79, 1920 VII 110, 1921 VII 132, 1922 VII 135, 1923 VII 173, 1924 VIII 46

Fængselsstyrets årbok Annuaire de l'Administration générale des prisons 1925 NOS VIII 96, 1926-1930 IX 91

Fængselsstyrets årbok Report of the Prison Administration 1931-1950 XI 172, 1950-1969

Kriminalstatistikk, domfelte innsatt i og løslatt fra fængselsvesenets anstalter Convicted Persons Received into and Released from Institutions under the Prison Administration 1960 NOS A 44

Kriminalstatistikk Criminal Statistics 1961 III NOS A 62, 1962 III A 89, 1963 III A 118, 1964 III A 142, 1965 III A 177

Kriminalstatistikk Fanger Criminal Statistics Prisoners 1966 NOS A 291, 1967 A 312, 1968 A 335, 1969 A 392, 1970 A 477, 1971 A 550, 1972 A 667, 1973 A 689, 1974 A 754, 1975 A 839, 1976 A 924, 1977 B 6, 1978 B 201, 1979 B 234

Kriminalstatistikk Criminal Statistics 1980 NOS B 246, 1981 B 361, 1982 B 464, 1983 B 518, 1984 B 647, 1985 B 734

Kriminalstatistikk Oversikt Criminal Statistics Survey 1960 - 1972 SA nr. 17, 1970 - 1982 SA nr. 55

PUBLIKASJONER SENDT UT FRA STATISTISK SENTRALBYRÅ ETTER 1. JANUAR 1987. EMNEINDELTE OVERSIKT
 PUBLICATIONS ISSUED BY THE CENTRAL BUREAU OF STATISTICS SINCE 1 JANUARY 1987.
 SUBJECT-MATTER ARRANGED SURVEY

0. GENERELLE EMNER GENERAL SUBJECT MATTERS
- Statistisk årbok 1987 Statistical Yearbook of Norway. 1987-512s. (NOS B; 690) 60 kr
 ISBN 82-537-2495-0
1. NATURRESSURSER OG NATURMILJØ NATURAL RESOURCES AND ENVIRONMENT
10. R e s s u r s - o g m i l j ø r e g n s k a p Resource and environment accounts
- Naturressurser og miljø 1986 Energi, mineraler, fisk, skog, areal, vann, luft, radio-aktivitet, miljø og levekår Ressursregnskap og analyser. 1987-115s. (RAPP; 87/1) 40 kr
 ISBN 82-537-2404-7
- Naturressurser og miljø 1987 Energi, petroleumsøkonomi, mineraler, fisk, skog, jordbruks-areal, vann, luft, globale luftforurensinger, miljøverninvesteringer Ressursregnskap og analyse. 1988-145s. (RAPP; 88/1) 45 kr ISBN 82-537-2623-6
12. E n e r g i Energy
- Elektrisitetsstatistikk 1985 Electricity Statistics. 1987-92s. (NOS B; 705) 40 kr
 ISBN 82-537-2515-9
- Energistatistikk 1986 Energy Statistics. 1987-90s. (NOS B; 709) 40 kr
 ISBN 82-537-2520-5
- Energiundersøkelsen 1985 Energibruk i privat og offentlig tjenesteyting/Jon Sagen. 1987-93s. (RAPP; 87/15) 40 kr ISBN 82-537-2533-7
14. V a n n Water
- VAR Statistikk for vannforsyning, avløp og renovasjon Analyse av VAR-data Hefte III Avløpsledninger, Tilknytning til avløpsnett, Avløpsavgifter/Frode Brunvoll. 1987-67s. (RAPP; 87/7) 40 kr ISBN 82-537-2485-3
18. N a t u r m i l j ø - l e v e k å r o g ø k o n o m i Natural environment - living conditions and economy
- Friluftsliv og helse/Tiril Vogt. 1987-76s. (RAPP 27/22) ISBN 82-537-2562-0
2. SOSIODEMOGRAFISKE EMNER SOCIODEMOGRAPHIC SUBJECT MATTERS
21. B e f o l k n i n g Population
- Barnetall blant norske kvinner En paritetsanalyse på grunnlag av registerdata Fertility by Birth Order in Norway A Register Based Analysis/Helge Brunborg og Øystein Kravdal. 1986-120s. (RAPP; 86/27) 30 kr ISBN 82-537-2405-5
- Befolkningsstatistikk 1986 Hefte II Folkemengd 1. januar Population Statistics Volume II Population 1 January. 1987-150s. (NOS B; 669) 50 kr ISBN 82-537-2429-2
- Befolkningsstatistikk 1986 Hefte III Oversikt Population Statistics Volume III Survey. 1987-113s. (NOS B; 714) 45 kr ISBN 82-537-2528-0
- Befolkningsstatistikk 1987 Hefte I Endringstal for kommunar 1985-1987 Population Statistics Volume I Population Changes in Municipalities. 1987-56s. (NOS B; 701) 40 kr
 ISBN 82-537-2511-6
- Befolkningsstatistikk 1987 Hefte II Folkemengd 1. januar Population Statistics Volume II Population 1 January. 1987-150s. (NOS B; 713) 50 kr ISBN 82-537-2527-2
- Kohort- og periodefruktbarhet i Norge 1845 - 1985 Cohort and Period Fertility for Norway/Helge Brunborg. 1988-135s. (RAPP; 88/4) 45 kr ISBN 82-537-2573-6
- Skillsmisser i Norge 1965 - 1985 En demografisk analyse/Øystein Kravdal og Turid Noack 1988-147s. (RAPP; 88/6) 45 kr ISBN 82-537-2587-6
22. H e l s e f o r h o l d o g h e l s e t j e n e s t e Health conditions and health services
- Dødelighet blant yrkesaktive Sosiale ulikheter i 1970-årene Mortality by Occupation Social Differences in the 1970s/Lars B. Kristofersen. 1986-54s. (SØS; 62) 40 kr
 ISBN 82-537-2398-9
- Dødsårsaker 1985 Hovedtabeller Causes of Death Main Tables. 1987-100s. (NOS B; 660) 25 kr ISBN 82-537-2415-2

- Dødsårsaker 1986 Hovedtabeller Causes of Death Main Tables. 1988-154s. (NOS B; 731) 45 kr ISBN 82-537-2567-1
- Helseinstitusjoner 1985 Health Institutions. 1986-120s. (NOS B; 651) 30 kr ISBN 82-537-2402-0
- Helseinstitusjoner 1986 Health Institutions. 1988-100s. (NOS B; 725) 45 kr ISBN 82-537-2558-2
- Helsestatistikk 1985 Health Statistics. 1987-138s. (NOS B; 681) 45 kr ISBN 82-537-2477-2
- Helseundersøkelse 1985 Health Survey. 1987-193s. (NOS B; 692) 50 kr ISBN 82-537-2494-2
- Kommunehelsetjenesten Årsstatistikk for 1986. 1987-61s. (RAPP; 87/16) 40 kr ISBN 82-537-2531-0
23. U t d a n n i n g o g s k o l e v e s e n Education and educational institutions
- Utdanningsstatistikk Grunnskolar 1. oktober 1986 Educational Statistics Primary and Lower Secondary Schools. 1987-88s. (NOS B; 699) 40 kr ISBN 82-537-2507-8
- Utdanningsstatistikk Universiteter og høyskoler 1. oktober 1984 Educational Statistics Universities and Colleges. 1987-141s. (NOS B; 661) 30 kr ISBN 82-537-2417-9
- Utdanningsstatistikk Vaksenopplæring 1984/85 Educational Statistics Adult Education. 1987-89s. (NOS B; 711) 40 kr ISBN 82-537-2525-6
- Utdanningsstatistikk Videregående skoler 1. oktober 1984 Educational Statistics Upper Secondary Schools. 1987-150s. (NOS B; 659) 35 kr ISBN 82-537-2414-4
24. K u l t u r e l l e f o r h o l d, g e n e r e l l t i d s b r u k, f e r i e o g f r i t i d Culture, time use, holidays and leisure
- Nordmenns ferievaner i regionalt perspektiv/Hege Kitterød. 1987-86s. (RAPP; 87/17) 40 kr ISBN 82-537-2543-4
- Tidsbruk og aktivitet i nærmiljø Neighbourhood Activity and the Use of Time/Marit Wårum. 1988-91 s. (SØS; 64) 45 kr ISBN 82-537-2534-5
25. S o s i a l e f o r h o l d o g s o s i a l v e s e n Social conditions and social services
- Barnehager og fritidshjem 1985 Kindergartens and Leisure Time Centres. 1987-57s. (NOS B; 656) 25 kr ISBN 82-537-2410-1
- Barnehager og fritidshjem 1986 Kindergartens and Leisure Time Centres. 1987-67s. (NOS B; 722) 40 kr ISBN 82-537-2548-5
- Levekår blant utenlandske statsborgere 1983 Living Conditions among Foreign Citizens/Liv Anne Støren. 1987-299s. (SØS; 63) 55 kr ISBN 82-537-2432-2
- Sosialstatistikk 1985 Social Statistics. 1987-78s. (NOS B; 685) 40 kr ISBN 82-537-2483-7
- Trygdestatistikk Alderspensionister 1983-1985 National Insurance Old Age Pensioners. 1987-71s. (NOS B; 658) 30 kr ISBN 82-537-2413-6
- Trygdestatistikk Uføre 1983 National Insurance Disabled. 1987-115s. (NOS B; 646) 30 kr ISBN 82-537-2394-6
26. R e t t s f o r h o l d o g r e t t s v e s e n The law and legal institutions
- Kriminalstatistikk Forbrytelser etterforsket Reaksjoner Fengslinger 1984 Criminal Statistics Crimes Investigated Sanctions Imprisonments. 1987-168s. (NOS B; 647) 35 kr ISBN 82-537-2395-4
- Sivilrettsstatistikk 1985 Civil Judicial Statistics. 1987-47s. (NOS B; 670) 30 kr ISBN 82-537-2430-6
- Sivilrettsstatistikk 1986 Civil Judicial Statistics. 1988-48s. (NOS B; 727) 30 kr ISBN 82-537-2563-9
29. A n d r e s o s i o d e m o g r a f i s k e e m n e r Other sociodemographic subject matters
- Grunnlag for ferieprognoser Analyse av ferieplaner og faktisk feriemønster/Hege Kitterød. 1987-55s. (RAPP; 87/5) 40 kr ISBN 82-537-2444-6

3. SOSIOØKONOMISKE EMNER SOCIOECONOMIC SUBJECT MATTERS

31. F o l k e t e l l i n g e r Population censuses

Folke- og boligtellingerne 1960, 1970 og 1980 Dokumentasjon av de sammenlignbare filene/
Kåre Vassenden. 1987-266s. (RAPP; 87/2) 55 kr ISBN 82-537-2416-0

32. A r b e i d s k r a f t Labour

Arbeidsmarkedstatistikk 1986 Labour Market Statistics. 1987-185s. (NOS B; 703) 50 kr
ISBN 82-537-2513-2

Framskrivning av tilgang på arbeidskraft i fylkene 1983-2003/Knut Ø. Sørensen.
1987-78s. (RAPP; 87/8) 40 kr ISBN 82-537-2497-7

Statistisk beskrivelse av arbeidsledighetens lengde 1973-1985/Rolf Aaberge. 1987-39s.
(RAPP; 87/20) 30 kr ISBN 82-537-2547-7

33. L ø n n Wages and salaries

Lønnsstatistikk 1986 Wage Statistics. 1987-118s. (NOS B; 710) 45 kr
ISBN 82-537-2521-3

Lønnsstatistikk for ansatte i bankvirksomhet 1. september 1986 Wage Statistics for Bank
Employees. 1987-46s. (NOS B; 665) 30 kr ISBN 82-537-2422-5

Lønnsstatistikk for ansatte i bankvirksomhet 1. september 1987 Wage Statistics for Bank
Employees. 1988-45s. (NOS B; 738) 30 kr ISBN 82-537-2582-5

Lønnsstatistikk for ansatte i forretningsmessig tjenesteyting og i interesseorganisasjoner
1. september 1986 Wage Statistics for Employees in Business Services and in Business,
Professional and Labour Associations. 1987-58s. (NOS B; 667) 40 kr ISBN 82-537-2426-8

Lønnsstatistikk for ansatte i forsikringsvirksomhet 1. september 1986 Wage Statistics for
Employees in Insurance Activity. 1987-42s. (NOS B; 666) 30 kr ISBN 82-537-2423-3

Lønnsstatistikk for ansatte i hotell- og restaurantdrift April og oktober 1986 Wage
Statistics for Employees in Hotels and Restaurants. 1987-53s. (NOS B; 698) 30 kr
ISBN 82-537-2505-1

Lønnsstatistikk for ansatte i skoleverket 1. oktober 1986 Wage Statistics for Employees in
Publicly Maintained Schools. 1987-46s. (NOS B; 696) 30 kr ISBN 82-537-2501-9

Lønnsstatistikk for statens embets- og tjenestemenn 1. oktober 1986 Wage Statistics for
Central Government Employees. 1987-88s. (NOS B; 694) 40 kr ISBN 82-537-2498-5

Lønnsstatistikk for arbeidere i bergverksdrift og industri 3. kvartal 1986 Wage
Statistics for Workers in Mining and Manufacturing. 1987-43s. (NOS B; 679)
30 kr ISBN 82-537-2443-8

34. P e r s o n l i g i n n t e k t o g f o r m u e Personal income and property

Inntektsstatistikk 1984 Income Statistics. 1987-141s. (NOS B; 678) 50 kr
ISBN 82-537-2440-3

Skattestatistikk 1985 Oversikt over skattelikningen Tax Statistics Survey of Tax
Assessment. 1987-156s. (NOS B; 723) 50 kr ISBN 82-537-2550-7

Aktuelle skattetall 1987 Current Tax Data. 1987-45s. (RAPP; 87/21) 40 kr
ISBN 82-537-2552-3

35. P e r s o n l i g f o r b r u k Private consumption

Forbruksundersøkelse 1983-1985 Survey of Consumer Expenditure. 1987-239s. (NOS B; 674)
60 kr ISBN 82-537-2435-7

39. A n d r e s o s i o ø k o n o m i s k e e m n e r Other socioeconomic subject matters

En økonometrisk analyse av varigheten av arbeidsledighet/Rolf Aaberge. 1987-39s.
(RAPP; 87/19) 30 kr ISBN 82-537-2546-9

4. NÆRINGSØKONOMISKE EMNER INDUSTRIAL SUBJECT MATTERS

41. J o r d b r u k , s k o g b r u k , j a k t , f i s k e o g f a n g s t Agriculture, forestry, hunting, fishing, sealing and whaling

Fiske og oppdrett av laks mv. 1986 Fishing and Rearing of Salmon etc. 1987-110s.
(NOS B; 720) 45 kr ISBN 82-537-2544-2

- Fiskeristatistikk 1985 Fishery Statistics. 1988-153s. (NOS B; 724) 45 kr
ISBN 82-537-2551-5
- Hagebruksteljing 1985 Census of Horticulture. 1987-205s. (NOS B; 708) 55 kr
ISBN 82-537-2519-1
- Jaktstatistikk 1986 Hunting Statistics. 1987-58s. (NOS B; 721) 40 kr
ISBN 82-537-2545-0
- Jordbruksstatistikk 1985 Agricultural Statistics. 1987-125s. (NOS B; 671) 45 kr
ISBN 82-537-2431-4
- Skogavvirkning til salg og industriell produksjon 1985-86 Roundwood Cut for Sale and
Industrial Production. 1987-62s. (NOS B; 712) 40 kr ISBN 82-537-2526-4
- Skogstatistikk 1985 Forestry Statistics. 1987-98s. (NOS B; 657) 30 kr
ISBN 82-537-2412-8
- Totalregnskap for fiske- og fangstnæringen. 1987-39s. (RAPP; 87/18) 30 kr
ISBN 82-537-2549-3
- Veterinærstatistikk 1985 Veterinary Statistics. 1987-92s. (NOS B; 691) 40 kr
ISBN 82-537-2492-6
42. O l j e u t v i n n i n g , b e r g v e r k , i n d u s t r i o g k r a f t f o r -
s y n i n g Oil extraction, mining and quarrying, manufacturing, electricity and gas
supply
- Industristatistikk 1985 Hefte I Næringstall Manufacturing Statistics Volume I
Industrial Figures. 1987-175s. (NOS B; 673) 50 kr ISBN 82-537-2434-9
- Industristatistikk 1985 Hefte II Varettall Manufacturing Statistics Volume II
Commodity Figures. 1987-183s. (NOS B; 689) 50 kr ISBN 82-537-2489-6
- Olje- og gassvirksomhet 1. kvartal 1987 Statistikk og analyse Oil and Gas Activity
Statistics and Analysis. 1987-70s. (NOS B; 682) 40 kr ISBN 82-537-2478-0
- Olje- og gassvirksomhet 2. kvartal 1987 Statistikk og analyse Oil and Gas Activity
Statistics and Analysis. 1987-64s. (NOS B; 702) 40 kr ISBN 82-537-2512-4
- Olje- og gassvirksomhet 3. kvartal 1987 Statistikk og analyse Oil and Gas Activity
Statistics and Analysis. 1987-76s. (NOS B; 716) 45 kr ISBN 82-537-2532-9
- Olje- og gassvirksomhet 4. kvartal 1987 Oil and Gas Activity Statistics and Analysis.
1988-129s. (NOS B; 736) ISBN 82-537-2580-9
43. B y g g e - o g a n l e g g s v i r k s o m h e t Building and construction
- Byggearealstatistikk 1986 Building Statistics. 1987-72s. (NOS B; 697) 40 kr
ISBN 82-537-2504-3
- Bygge- og anleggsstatistikk 1985 Construction Statistics. 1987-78s. (NOS B; 664)
40 kr ISBN 82-537-2421-7
- Byggearealstatistikk 1. kvartal 1987 Building Statistics. 1987-36s. (NOS B; 707) 40 kr
ISBN 82-537-2518-3
- Byggearealstatistikk 2. kvartal 1987 Building Statistics. 1987-56s. (NOS B; 719) 40 kr
ISBN 82-537-2539-6
44. U t e n r i k s h a n d e l External trade
- Statistisk varefortegnelse for utenrikshandelen 1987 Tillegg til Månedstatistikk over
utenrikshandelen 1987 og Utenrikshandel 1987 Hefte I. 1987-138s. (NOS B; 654) 0 kr
ISBN 82-537-2407-1
- Utenrikshandel 1986 Hefte I External Trade Volume I. 1987-393s. (NOS B; 704) 70 kr
ISBN 82-537-2514-0
- Utenrikshandel 1986 Hefte II External Trade Volume II. 1987-360s. (NOS B; 717) 70 kr
ISBN 82-537-2536-1
45. V a r e h a n d e l Internal trade
- Regnskapsstatistikk 1985 Detaljhandel Statistics of Accounts Retail Trade. 1987-84s.
(NOS B; 688) 40 kr ISBN 82-537-2488-8

- Regnskapsstatistikk 1985 Engroshandel Statistics of Accounts Wholesale Trade. 1987-114s. (NOS B; 675) 45 kr ISBN 82-537-2436-5
- Regnskapsstatistikk 1985 Oljeutvinning, bergverksdrift og industri Statistics of Accounts Oil Extraction, Mining and Manufacturing. 1987-170s. (NOS B; 676) 50 kr ISBN 82-537-2437-3
- Varehandelsstatistikk 1985 Wholesale and Retail Trade Statistics. 1987-81s. (NOS B; 695) 40 kr ISBN 82-537-2499-3
46. S a m f e r d s e l o g r e i s e l i v Transport, communication and tourism
- Rutebilstatistikk 1985 Scheduled Road Transport. 1987-96s. (NOS B; 706) 40 kr ISBN 82-537-2516-7
- Samferdselsstatistikk 1985 Transport and Communication Statistics. 1987-180s. (NOS B; 686) 50 kr ISBN 82-537-2484-5
- Sjøfart 1985 Maritime Statistics. 1987-135s. (NOS B; 668) 30 kr ISBN 82-537-2427-6
- Veitrafikkulykker 1986 Road Traffic Accidents. 1988-136s. (NOS B; 729) 45 kr ISBN 82-537-2565-5
47. T j e n e s t e y t i n g Services
- Arkitektvirksomhet og byggeteknisk konsulentvirksomhet 1986 Architectural and Other Technical Services Connected with Construction. 1988-43s. (NOS B; 735) 30 kr ISBN 82-537-2576-0
- Bilverkstader mv. 1985 Reparasjon av kjøretøy, husholdningsapparat og varer for personleg bruk Car Repair Shops etc. Repair of Vehicles, Household Apparatus and Commodities for Personal Use. 1987-44s. (NOS B; 662) 30 kr ISBN 82-537-2419-5
- Tjenesteyting 1985 Forretningsmessig tjenesteyting, utleie av maskiner og utstyr, renovasjon og reingjøring, vaskeri- og renserivirksomhet Services Business Services, Machinery and Equipment Rental and Leasing, Sanitary and Similar Services, Laundries, Laundry Services and Cleaning and Dyeing Plants. 1987-68s. (NOS B; 663) 40 kr ISBN 82-537-2420-9
49. A n d r e n æ r i n g s ø k o n o m i s k e e m n e r Other industrial subject matters
- Energisubstitusjon og virkningsgrader i MSG/Torstein Bye og Bente Vigerust. 1987-41s. (RAPP; 87/9) 30 kr ISBN 82-537-2502-7
5. SAMFUNNSØKONOMISKE EMNER GENERAL ECONOMIC SUBJECT MATTERS
50. N a s j o n a l r e g n s k a p o g a n d r e g e n e r e l l e s a m f u n n s ø k o n o m i s k e e m n e r National accounts and other general economic subject matters
- Fylkesfordelt nasjonalregnskap 1983 National Accounts by County. 1987-252s. (NOS B; 687) 60 kr ISBN 82-537-2486-1
- Nasjonalregnskap 1976-1986 National Accounts. 1987-241s. (NOS B; 715) 55 kr ISBN 82-537-2529-9
- Kvartalsvis nasjonalregnskap 1981-1986 Quarterly National Accounts. 1987-110s. (NOS B; 718) 45 kr ISBN 82-537-2538-8
51. O f f e n t l i g f o r v a l t n i n g Public administration
- De offentlige sektorens finanser 1972-1985 Public Sector Finances. 1987-153s. (NOS B; 677) 50 kr ISBN 82-537-2438-1
- Skatter og overføringer til private Historisk oversikt over satser mv. Årene 1970-1987. 1987-69s. (RAPP; 87/13) 40 kr ISBN 82-537-2517-5
- Strukturaltall for kommunenes økonomi 1985 Structural Data from the Municipal Accounts. 1987-163s. (NOS B; 672) 50 kr ISBN 82-537-2433-0
52. F i n a n s i n s t i t u s j o n e r , p e n g e r o g k r e d i t t Financial institutions, money and credit
- Kredittmarkedstatistikk Fordringer og gjeld overfor utlandet 1984 og 1985 Credit Market Statistics Foreign Assets and Liabilities. 1987-92s. (NOS B; 653) 25 kr ISBN 82-537-2406-3

Kredittmarkedstatistikk Fordringer og gjeld overfor utlandet 1985 og 1986 Credit Market Statistics Foreign Assets and Liabilities. 1988-92 (NOS B; 730) 40 kr ISBN 82-537-2566-3

Kredittmarkedstatistikk Lån, obligasjoner, aksjer mv. 1986 Credit Market Statistics Loans, Bonds, Shares etc. 1988-90s. (NOS B; 726) 40 kr ISBN 82-537-2559-0

Kredittmarkedstatistikk Private kredittforetak og finansieringsselskaper 1984-1985 Credit Market Statistics Private Credit Enterprises and Private Financial Companies. 1987-112s. (NOS B; 684) 45 kr ISBN 82-537-2480-2

Kredittmarkedstatistikk Private og offentlige banker 1985 Credit Market Statistics Private and Public Banks 1987-302s. (NOS B; 700) 70 kr ISBN 82-537-2510-8

59. Andre samfunnsøkonomiske emner Other general economic subject matters

Et økonomisk-demografisk modellsystem for regional analyse/Tor Skoglund og Knut Ø. Sørensen. 1987-58s. (RAPP; 87/10) 30 kr ISBN 82-537-2503-5

Hovedtrekk ved den økonomiske og demografiske utviklingen i fylkene etter 1960/Tor Skoglund, Erik Stordal og Knut J. Sørensen. 1988-81s. (RAPP; 88/3) 40 kr ISBN 82-537-2572-8

KVARTS-84 Modellbeskrivelse og teknisk dokumentasjon av 1984-versjonen av KVARTS/Einar Bowitz, Morten Jensen og Vidar Knudsen. 1987-87s. (RAPP; 87/3) 40 kr ISBN 82-537-2441-1

MSG-4 A Complete Description of the System of Equations/Erik Offerdal, Knut Tonstad og Haakon Vennemo 1987-141s. (RAPP; 87/14) 45 kr ISBN 82-537-2524-2

Nordhand Et modellsystem for de nordiske land/Paal Sand og Gunnar Sollie. 1988-68s. (RAPP; 88/2) 40 kr ISBN 82-537-2570-1

Prisdannelse på importvarer En MODAG-rapport/Nils-Henrik Mørk von der Fehr. 1988-67s. (RAPP; 87/23) 40 kr ISBN 82-537-2569-8

6. SAMFUNNSORGANISATORISKE EMNER SUBJECT MATTERS RELATED TO SOCIAL ORGANISATION

62. Politiske emner Politics

Holdninger til norsk utviklingshjelp 1986. 1987-73s. (RAPP; 87/6) 40 kr ISBN 82-537-2491-8

Virkninger på nordisk samhandel av en svensk devaluering/Sturla Henriksen. 1987-75s. (RAPP; 87/12) 40 kr ISBN 82-537-2509-4

Standarder for norsk statistikk (SNS)
Standards for Norwegian Statistics (SNS)

I denne serien vil Byrået samle alle statistiske standarder etter hvert som de blir revidert. Til nå foreligger:

- Nr. 1 Kontoplanen i nasjonalregnskapet
- " 2 Standard for næringsgruppering
- " 3 Standard for handelsområder
- " 4 Standard for kommuneklassifisering
- " 5 Standard for inndeling etter sosioøkonomisk status
- " 6 Klassifikasjon av sykdommer, skader og dødsårsaker
- " 7 Standard for utdanningsgruppering i offentlig norsk statistikk

Andre standarder som gjelder, er trykt i serien Statistisk Sentralbyrås Håndbøker (SSH):

- Nr. 38 Internasjonal standard for varegruppering i statistikken over utenrikshandelen (SITC-Rev. 2)

Andre publikasjoner i serien SSH:

- Nr. 30 Lov, forskrifter og overenskomst om folkeregistrering

Pris kr 50,00

Publikasjonen utgis i kommisjon hos H. Aschehoug & Co. og
Universitetsforlaget, Oslo, og er til salgs hos alle bokhandlere.

ISBN 82-537-2581-7
ISSN 0333-3914