


NORGES OFFISIELLE STATISTIKK



KREDITTMARKED- STATISTIKK

PRIVATE KREDITTFØRETAK OG FINANSIERINGSSELSKAPER 1984-1985

CREDIT MARKET STATISTICS
PRIVATE CREDIT ENTERPRISES AND
PRIVATE FINANCIAL COMPANIES 1984-1985

STATISTISK SENTRALBYRÅ
CENTRAL BUREAU OF STATISTICS OF NORWAY

NORGES OFFISIELLE STATISTIKK B 684



KREDITTMARKEDSTATISTIKK

PRIVATE KREDITTFORETAK OG FINANSIERINGSSLESKAPER
1984 – 1985

CREDIT MARKET STATISTICS
PRIVATE CREDIT ENTERPRISES AND PRIVATE FINANCIAL COMPANIES
1984 – 1985

STATISTISK SENTRALBYRA
OSLO — KONGSVINGER 1987

ISBN 82-537-2480-2
ISSN 0333-3752

EMNEGRUPPE

52 Finansinstitusjoner, penger og kreditt

ANDRE EMNEORD

Finansiering

Kredittinstitusjoner

FORORD

Denne publikasjonen gir en samlet oversikt over de private kredittforetakenes og finansierings- selskapenes virksomhet. Publikasjonen følger i hovedsak samme opplegg som foregående utgave.

Løpende kvartalstall som er sammenliknbare med tilsvarende tall i denne publikasjonen, blir offentliggjort i "Bank- og kredittstatistikk. Aktuelle tall" og i Statistisk månedshefte.

I serien Norges offisielle statistikk, NOS Kredittmarkedstatistikk, gir Statistisk Sentralbyrå ellers ut følgende publikasjoner: Private og offentlige banker, Livs- og skadeforsikringselskaper mv., Fordringer og gjeld overfor utlandet, Finansielle sektorbalanser og Lån, obligasjoner, aksjer mv.

Førstekonsulent Robert v. Hirsch har stått for redaksjonen av denne publikasjonen.

Statistisk Sentralbyrå, Oslo, 18. mars 1987

Gisle Skancke

Arild Jeber

PREFACE

This publication gives a complete survey of the activity of private credit enterprises and private financial companies. It is mainly based on the same principles as the former edition.

Current quarterly figures are given in "Banking and Credit Statistics. Current Figures" and in the Monthly Bulletin of Statistics. These are comparable with figures given in this publication.

In addition the Central Bureau of Statistics issues these publications in the series NOS Credit Market Statistics: Private and Public Banks, Life and Non-Life Insurance Companies, Foreign Assets and Liabilities, Financial Sector Balance Sheets and Loans, Bonds, Shares etc.

This publication has been prepared under the supervision of Mr. Robert v. Hirsch.

Central Bureau of Statistics, Oslo, 18 March 1987

Gisle Skancke

Arild Jeber

INNHOLD

	Side
Figurregister	7
Tabellregister	7
Tekstdel	
1. Formål	9
2. Opplegg og gjennomføring	9
2.1. Grunnlag for statistikken	9
2.1.1. Private kredittforetak	9
2.1.2. Private finansieringsselskaper	9
2.2. Omfang	9
2.3. Datainnsamling	9
3. Feilkilder og usikkerhet ved resultatene	10
4. Begrep og kjennemerker	10
4.1. Gruppering etter institusjonell sektor	10
4.2. Gruppering etter næring	12
4.3. Grupperingen av finansobjekter i balansene	14
4.4. Nærmere om enkelte utlånsformer	14
5. Noen hovedresultater	15
Tekst på engelsk	16
Figurdel	21
Tabelldel	27
Vedlegg	
1. Private kredittforetak og private finansieringsselskaper. Tabellforspalte på engelsk til tabellene 5 og 12	53
2. Private kredittforetak og private finansieringsselskaper. Tabellforspalte på engelsk til tabellene 6 og 13	55
3. Private finansieringsselskaper. Tabellforspalte på engelsk til tabell 11	57
4. Private finansieringsselskaper. Tabellforspalte på engelsk til tabell 14	61
5. Definisjoner av nøkkeltallene i analysetabell 2	65
6. Private kredittforetak. Oppgaveskjema	67
7. Private finansieringsselskaper. Oppgaveskjema	79
Utkomne publikasjoner	
Tidligere utkommet på emneområdet	104
Publikasjoner sendt ut fra Statistisk Sentralbyrå etter 1. januar 1986. Emneinndelt oversikt	105
Standarder for norsk statistikk (SNS)	112

Standardtegn i tabeller

- Null
- 0 Mindre enn 0,5 av den brukte enheten
- 0,0 Mindre enn 0,05 av den brukte enheten
- Brudd i den loddrette serien

CONTENTS

	Page
Index of figures	8
Index of tables	8
Text	
1. Purpose	16
2. Survey design	16
2.1. Statistical basis	16
2.1.1. Private credit enterprises	16
2.1.2. Private financial companies	16
2.2. Coverage	16
2.3. Collection of data	16
3. Errors and reliability of estimates	16
4. Terms and variables	17
4.1. Grouping by institutional sectors	17
4.2. Grouping by industries	17
4.3. Grouping of financial instruments in the balance sheets	19
4.4. Details about some types of loans	19
5. Some main results	20
Figures	21
Tables	27
Annexes	
1. Private credit enterprises and private financial companies. Table text column in English to tables 5 and 12	53
2. Private credit enterprises and private financial companies. Table text column in English to tables 6 and 13	55
3. Private financial companies. Table text column in English to table 11	57
4. Private financial companies. Table text column in English to table 14	61
5. Definitions of the selected ratios in table 2	66
6. Private credit enterprises. Statements of account	67
7. Private financial companies. Statements of account	79
Publications	
Previously issued on the subject	104
Publications issued by the Central Bureau of Statistics since 1 January 1986. Subject-matter arranged survey	105
Standards for Norwegian Statistics (SNS)	112

Explanation of Symbols in Tables

- Nil
- 0 Less than 0.5 of unit employed
- 0,0 Less than 0.05 of unit employed
- Break in the homogeneity of a vertical series

FIGURREGISTER

	Side
A. FINANSINSTITUSJONER (GENERELT)	
1. Finansinstitusjoner. Utlån til foretak, kommuner og privatpersoner, etter långiversektor. 31. desember 1975 og 1985. Prosent	21
B. PRIVATE KREDITTFORETAK	
2. Private kredittforetak. Balanse gruppert etter hovedposter. 31. desember 1980 og 1985. Prosent	22
3. Private kredittforetak. Emisjoner av ihendehaverobligasjoner, etter foretakskategori. 1975 - 1985. Mill.kr	23
4. Private kredittforetak. Gjennomsnittlige rentesatser for utlån, i ulike foretakskategorier. 31. desember 1975 - 1985. Prosent	23
5. Private kredittforetak. Utlån etter næring. 31. desember 1975 og 1985. Prosent	24
C. PRIVATE FINANSIERINGSSLESKAPER	
6. Private finansieringsselskaper. Utlån etter næring. 31. desember 1978 og 1985. Prosent .	25
7. Private finansieringsselskaper. Utlån etter utlånsart. 31. desember 1975 - 1985. Mill.kr	26

TABELLREGISTER

	Side
A. PRIVATE KREDITTFORETAK	
1. Private kredittforetak. Utlån og ihendehaverobligasjonsgjeld pr. 31. desember. Emisjoner av ihendehaverobligasjoner. 1970 - 1985. Mill.kr	27
2. Private kredittforetak. Utvalgte nøkkeltall. 1983 - 1985	28
3. Private kredittforetak. Balanse etter foretakskategori, objekt og sektor. 31. desember 1984 og 1985. Mill.kr	29
4. Private kredittforetak. Resultatregnskap. 1984 og 1985. Mill.kr	32
5. Private kredittforetak. Utlån etter låntakersektor. 31. desember 1983 - 1985. Mill.kr ..	36
6. Private kredittforetak. Utlån etter låntakernæring. 30. juni og 31. desember 1983 - 1985. Mill.kr	37
7. Private kredittforetak. Utlånsvirksomhet etter foretakskategori. 1984 og 1985. Mill.kr ..	38
8. Private kredittforetak. Utlån etter foretakskategori og fylke/rentesats pr. 31. desember 1984 og 1985. Mill.kr	39
9. Private kredittforetak. Gjennomsnittrenter for utlån, etter foretakskategori. 31. desember 1973 - 1985. Prosent	40
B. PRIVATE FINANSIERINGSSLESKAPER	
10. Private finansieringsselskaper. Utlån etter art. 1970 - 1985. Mill.kr	41
11. Private finansieringsselskaper. Kvartalsbalanser etter finansobjekt. 4. kvartal 1984 - 4. kvartal 1985. Mill.kr og prosent	42
12. Private finansieringsselskaper. Utlån (netto), ansvarlig lånekapital, utlån til boligformål, kundefordringer, leiefinansiering og lån, etter sektor. 31. desember 1984 og 1985. Mill.kr	44
13. Private finansieringsselskaper. Netto utlån, ansvarlig lånekapital og leiefinansiering, etter næring. 31. desember 1984 og 1985. Mill.kr	46
14. Private finansieringsselskaper. Resultatregnskap. Utgifter og inntekter, etter finansobjekt. 1983, 1984 og 1985. 1 000 kr og prosent	47

INDEX OF FIGURES

	Page
A. FINANCIAL INSTITUTIONS (GENERAL)	
1. Financial institutions. Loans to enterprises, municipalities and private persons, by lender sector. 31 December 1975 and 1985. Per cent	21
B. PRIVATE CREDIT ENTERPRISES	
2. Private credit enterprises. Balance sheets. Classification by main items. 31 December 1980 and 1985. Per cent	22
3. Private credit enterprises. Issues of bearer bonds, by type of institution. 1975 - 1985. Million kroner	23
4. Private credit enterprises. Average rate of interest on loans, by different types of institutions. 31 December 1975 - 1985. Per cent	23
5. Private credit enterprises. Loans by industry. 31 December 1975 and 1985. Per cent	24
C. PRIVATE FINANCIAL COMPANIES	
6. Private financial companies. Loans by industry. 31 December 1978 and 1985. Per cent	25
7. Private financial companies. Loans by type of loan. 31 December 1975 - 1985. Million kroner	26

INDEX OF TABLES

	Page
A. PRIVATE CREDIT ENTERPRISES	
1. Private credit enterprises. Loans and bearer bond debt as per 31 December. Issues of bearer bonds. 1970 - 1985. Million kroner	27
2. Private credit enterprises. Selected ratios. 1983 - 1985	28
3. Private credit enterprises. Balance sheets by type of institution, instrument and sector. 31 December 1984 and 1985. Million kroner	29
4. Private credit enterprises. Working account. 1984 and 1985. Million kroner	32
5. Private credit enterprises. Loans by borrower sector. 31 December 1983 - 1985. Million kroner	36
6. Private credit enterprises. Loans by borrower industry. 30 June and 31 December 1983 - 1985. Million kroner	37
7. Private credit enterprises. Loan operations by type of institution. 1984 and 1985. Million kroner	38
8. Private credit enterprises. Loans by type of institution and county/rate of interest. 31 December 1984 and 1985. Million kroner	39
9. Private credit enterprises. Average rate of interest on loans, by type of institution. 31 December 1973 - 1985. Per cent.....	40
B. PRIVATE FINANCIAL COMPANIES	
10. Private financial companies. Loans by type of loan. 1970 - 1985. Million kroner	41
11. Private financial companies. Quarterly balance sheets by financial instrument. 4th quarter 1984 - 4th quarter 1985. Million kroner and per cent	42
12. Private financial companies. Net loans, subordinate capital, housing loans, factoring, leasing and loans, by sector. 31 December 1984 and 1985. Million kroner	44
13. Private financial companies. Net loans, subordinate capital and leasing, by industry. 31 December 1984 and 1985. Million kroner	46
14. Private financial companies. Working account. Expenditure and receipts, by financial instrument. 1983, 1984 and 1985. 1 000 kroner and per cent	47

1. FORMÅL

Formålet med publikasjonen er å gi en samlet framstilling av regnskapsstatistikken for de private kredittforetakene og finansieringsselskapene.

Statistikken gir en oversikt over strukturen i kredittforetakene og finansieringsselskapene når det gjelder balanse og resultatregnskap, og gir den bl.a. grunnlag for sammenlikninger mellom kredittforetak og finansieringsselskaper og med regnskapsstatistikken for andre deler av kredittmarkedet. Dessuten gir den tallmateriale til analyser av årsregnskapene for de to grupper av finansinstitusjoner.

2. OPPLEGG OG GJENNOMFØRING

2.1. Grunnlag for statistikken

2.1.1. Private kredittforetak

Regnskapstallene for de private kredittforetakene bygger dels på gjenparter av oppgaver som selskapene sender inn til Kredittilsynet og dels på særskilte oppgaver som Byrået henter inn med hjemmel i lov om tilsynet for kredittinstitusjoner, forsikringsselskaper og verdipapirhandel mv. (Kredittilsynet) av 7. desember 1956 fra de enkelte kredittforetak.

2.1.2. Private finansieringsselskaper

Oppgavene for de private finansieringsselskapene bygger dels på gjenparter av oppgaver som selskapene sender inn til Kredittilsynet og dels på særskilte oppgaver som Byrået henter inn med hjemmel i lov om tilsynet for kredittinstitusjoner, forsikringsselskaper og verdipapirhandel mv. (Kredittilsynet) av 7. desember 1956 fra de enkelte finansieringsselskaper.

2.2. Omfang

Oppgavene innhentes fra alle private kredittforetak og private finansieringsselskaper som har oppgaveplikt til Kredittilsynet.

Gruppen Realkredittforetak omfatter Realkreditt, Vestenfjelske Bykredittforening, Den Nordenfjelske Bykredittforening, Den Norske Hypotekforening, Kredittforeningen for varehandelen, Norges Hypotekforening for Næringslivet og Landkreditt. Gruppen Skipsfinansieringsforetak omfatter Redernes Skibskreditforening, A/S Låneinstituttet for skipsbyggeriene, Norges Skibshypotek A/S og Norsk Skibs Hypotekbank A/S. Gruppen Andre omfatter Eksportfinans A/S, Bolig- og næringskreditt A/S, Sparebankenes Kredittselskap A/S og A/S Fiskerikreditt.

2.3. Datainnsamling

I tillegg til årsregnskapet og kvartalsbalansene gis hvert halvår mer detaljerte spesifikasjoner av utlånene fordelt på sektor og næring.

3. FEILKILDEP OG USIKKERHET VED RESULTATENE

Statistikken over regnskapene for de private kredittforetakene og finansieringsselskapene bygger på fullstendige tellinger, dvs. på oppgaver fra samtlige foretak og selskaper. Oppgavene over balanse og resultatregnskap er satt opp etter instruks som er gitt av Kredittilsynet. Når det gjelder de rent statistiske oppgaver, har enkelte oppgavegivere hatt problemer med å gruppere utlånene etter sektorene Private ikke-personlige foretak, Personlige foretak, Personlig næringsdrivende og Lønnstakere mv. Tabellene som gir tall for utlån etter sektor, resp. næring, er derfor gitt med et visst forbehold.

For begge statistikkgruppene vil det dessuten kunne forekomme generelle feil som dels skyldes oppgavegiveren og dels den statistiske bearbeidningen av oppgavene.

4. BEGREP OG KJENNERMERKER

Nedenfor er det gitt en summarisk oversikt over grupperingen på institusjonelle sektorer, på næringer og på finansobjekter i kredittmarkedstatistikken.

4.1. Gruppering etter institusjonell sektor

Som statistisk enhet er i prinsippet brukt den regnskapsførende enhet som har en selvstendig finansforvaltning. Det vil i de fleste tilfelle si juridiske enheter som foretak eller husholdninger.

Ved å føre sammen enheter med ensartede funksjoner kommer en fram til ensartede grupper eller sektorer som, ut fra analysemessige synspunkter, kan betraktes som nye enheter. Med enkelte avvik har en fulgt den internasjonale standard for institusjonell klassifikasjon som er anbefalt av FN.

Oversikten nedenfor viser hvordan sektorsystemet i statistikken over de private kredittforetakene og de private finansieringsselskapene er bygd opp og hvorledes de enkelte sektorer er definert.

GRUPPERING ETTER INSTITUSJONELL SEKTOR

Sektor	Definisjon
01. Statsforvaltningen	Departementer, direktorater, skatte-, avgifts- og tollmyndigheter, forsvar, retts-, politi- og fengselsvesen, kirkeadm., universiteter, høyskoler, lærerskoler, statens skoler for videreutdanning, statens museer, gallerier, statlige sykehus og medisinske inst., statens pensjonskasser, fond forvaltet av statlige organer, lokale skatteoppkrevere
02. Trygdeforvaltningen	Folketrygden, barnetrygden, krigspensjoneringen for militærpersoner, pensjonstrygden for fiskere, pensjonstrygden for skogsarbeidere. Omfatter også folketrygdfondet, folketrygdens arbeidsmarkedsfond og pensjonstrygden for sjømenn
03. Kommune- forvalt- ningen og kom- mune- foretak	1. Fylkeskom- muner (031)
	2. Kommuner (032)
	3. Kommune- foretak (033)
04. Norges Bank	Fylkesadministrasjon og fylkeskommunal virksomhet uten eget særregnskap
05. Postgiro og Postspare- banken	Herreds- og bykommuner og kommunal virksomhet uten eget særregnskap
06. Forretningsbanker	Fylkeskommunale, kommunale og felleskommunale foretak, kommunale aksjeselskaper og andre kommunale foretak med eget særregnskap
07. Sparebanker	Postgiro, Norges Postsparebank
08. Bankenes sikringsfond	Forretningsbanker med beliggenhet i Norge
09. Statsbanker	Sparebanker med beliggenhet i Norge
	Forretningsbankenes sikringsfond og Sparebankenes sikringsfond
	Den Norske Industribank A/S, Den Norske Stats Husbank, Distriktenes utbyggingsfond, Norges Kommunalbank, Statens Fiskarbank, Statens Landbruksbank, Statens lånekasse for aviser, Statens lånekasse for utdanning, Industriefondet, Småbedriftsfondet

GRUPPERING ETTER INSTITUSJONELL SEKTOR (forts.)

Sektor		Definisjon
10. Private kredittforetak	1. Realkredittforetak (101)	Realkreditt, Vestenfjelske Bykredittforening, Den Nordenfjelske Bykredittforening, Den Norske Hypotekforening, Norges Hypotekforening for Næringslivet, Landkreditt, Kredittforeningen for Varehandelen
	2. Skipsfinansieringsforetak (102)	Redernes Skibskredittforening, A/S Låneinstituttet for skipsbyggeriene, Norges Skibshypotek A/S, Norsk Skibs Hypotekbank A/S
	3. Andre private kredittforetak (103)	Eksportfinans A/S, Bolig- og Næringskreditt A/S, Sparebankenes Kredittselskap, A/S Fiskerikreditt
11. Private finansierings-selskaper		Factoring-, leasing og avbetalingsselskaper og andre finansinstitusjoner som har fått konsesjon av Kredittilsynet (ekskl. banker, forsikring og private kredittforetak)
12. Livsforsikrings-selskaper mv.		Livsforsikrings-selskaper, private pensjonsfond og -kasser under Kredittilsynets kontroll, kommunale pensjonsfond og -kasser, pensjons- og stønadsordninger opprettet ved avtaler mellom næringslivets organisasjoner
13. Skadeforsikrings-selskaper		Skadeforsikrings-selskaper under Kredittilsynets kontroll (inkl. gjensidige sjøforsikrings-selskaper og gjensidige branntrygdslag) og dessuten Den Norske Krigsforsikring for Skib og Statens Vækrigsforsikring
14. Statsforetak	1. Statens forretningsdrift (141)	Forvaltningsbedrifter med særregnskap som går inn i det trykte statsregnskap
	2. Selvstendige statsforetak (142)	Selskaper hvor staten direkte eller indirekte eier 50 prosent eller mer av innbetalt aksje-, andelskapital eller kommandittinskudd
15. Private ikke-personlige foretak	1. Private aksjeselskaper og andre private selskaper med begrenset ansvar (151)	Aksjeselskaper, andelslag, aksjefond, borettslag, samvirkelag o.l. Omfatter også utenlandske selskapers avdelinger og datterselskaper i Norge (inkl. kontinentalsokkelen)
	2. Private ikke-forretningsmessige <u>producentorienterte</u> institusjoner (152)	Omfatter bl.a. arbeidsgiverorganisasjoner, tekniske og økonomiske bransjeorganisasjoner, interesseorganisasjoner og institusjoner til fremme av omsetning og andre næringsinteresser
16. Personlige foretak	1. Private foretak med ubegrenset ansvar (161)	Ansvarlige selskaper, kommandittselskaper, sameier, partrederier o.l.
	2. Private ikke-forretningsmessige <u>konsumentorienterte</u> institusjoner (162)	Omfatter bl.a. arbeidstakerorganisasjoner og yrkessammenslutninger. Videre religiøse, humanitære, politiske og andre ikke-forretningsmessige foreninger, institusjoner og organisasjoner (f.eks. idrettslag o.l.). Medregnet er også legater, uansett om de administreres av private eller offentlige institusjoner

GRUPPERING ETTER INSTITUSJONELL SEKTOR (forts.)

Sektor	Definisjon
17. Personlig næringsdrivende	Husholdninger hvor minst 50 prosent av hovedpersonens inntekt kommer fra et foretak med én eier (enkeltmannsforetak)
18. Lønnstakere o.l.	Husholdninger hvor minst 50 prosent av hovedpersonens inntekt kommer fra lønnsinntekt. Omfatter dessuten formuesinntektstakere, pensjons- og trygdeinntektstakere, skoleelever og studenter med egen husholdning
20. Andre private sektorer	Omfatter låntakere som det i finansstatistikken ikke har vært mulig å gruppere under andre sektorer
21. Utlandet	Som utenlandsk regnes enhver person som har fast bopel utenfor Norge (uansett statsborgerskap), og enhver virksomhet (også datterselskaper av norske virksomheter) som ligger utenfor Norge. Personer med utenlandsk statsborgerskap, som er fast bosatt i Norge, og datterselskaper i Norge av utenlandske virksomheter regnes derimot som norske. Den norske andelen av SAS (2/7) er i prinsippet regnet som norsk foretak. Som utenlandsk regnes dessuten utenlandsk diplomatisk og militær representasjon i Norge, ansatte ved ambassader (diplomater etc.) uten fast bopel i Norge og utenlandske turister.

4.2. Gruppering etter næring

I noen av tabellene er utlån gruppert etter næring, dvs. næring for det foretak som står som låntaker. Næringsgrupperingen er foretatt for statlige og private ikke-finansielle foretak. Foretak som driver virksomhet i flere næringer, blir gruppert etter den virksomhet som gir størst bearbeidingsverdi eller bruttofortjeneste. Grupperingen bygger på Statistisk Sentralbyrås Standard for næringsgruppering som er basert på FNs internasjonale grupperingsstandard ISIC (Standard Industrial Classification of all Economic Activities).

Det er foretatt en del endringer i næringsgrupperingen fra og med 1982. Foretak som tidligere ble gruppert i næringen Engroshandel med råolje og naturgass er nå dels flyttet til næringen Oljeutvinning og bergverksdrift og dels til Finansiering, eiendomsdrift og forretningsmessig tjenesteyting.

Interesserte, som ønsker nærmere opplysninger om de enkelte næringsgruppers innhold, vises til Standard for næringsgruppering i serien Standarder for norsk statistikk. På neste side følger en oversikt over næringsgrupperingen (publiseringsstandard) som nyttes i kredittmarkedstatistikken. I rubrikken til høyre er det gitt en oversikt over sammenhengen med Standard for næringsgruppering.

Næringsgruppering i kredittmarkedstatistikken		Næringskode ifølge SN ¹
01. Jordbruk og skogbruk		11+12
02. Fiske og fangst		13
03. Oljeutvinning og bergverksdrift	1. Utvinning av råolje og naturgass	22
	2. Bergverksdrift	21, 23-29
04. Produksjon av næringsmidler, drikkevarer og tobakksvarer		31
05. Produksjon av tekstilvarer, bekledningsvarer, lær og lærvarer		32
06. Produksjon av trevarer		33
07. Treforedling		341
08. Grafisk produksjon og forlagsvirksomhet		342
09. Produksjon av kjemiske produkter, mineralolje-, kull-, gummi- og plastprodukter		35
10. Produksjon av mineralske produkter		36
11. Produksjon av metaller		37
12. Bygging av fartøyer		3841
13. Produksjon av verkstedprodukter (ekskl. bygging av fartøyer)	1. Produksjon av oljerigg mv.	38241
	2. Produksjon av andre verkstedprodukter	38+3841 +38241
14. Industriproduksjon ellers		39
15. Kraft- og vannforsyning		41+42
16. Bygge- og anleggsvirksomhet	1. Oljeboring på kontraktbasis	5023
	2. Annen bygge- og anleggsvirksomhet	50+5023

Næringsgruppering i kredittmarkedstatistikken (forts.)		Næringskode ifølge SN ¹ (forts.)
17. Varehandel		61+62
18. Hotell- og restaurantdrift		63
19. Utenriks sjøfart		7121
20. Transport, lagring, post og telekommunikasjoner (ekskl. utenriks sjøfart)	1. Rørtransport	7115
	2. Annen transport og lagring	71+7115 +7121
	3. Post og telekommunikasjoner	7201+7202
21. Finansiering, eierdomsdrift og forretningsmessig tjenesteyting	1. Investerings- og holdingselskaper mv.	8102+8103+ 8201+8202 (ekskl. finansinstitusjoner)
	2. Utleie av boligbygg og av andre bygg	831
	3. Forretningsmessig tjenesteyting	832+833
22. Offentlig, sosial og privat tjenesteyting		92-96 (ekskl. offentlig forvaltningsvirksomhet)

¹ Statistisk Sentralbyrås Standard for næringsgruppering.

4.3. Gruppering av finansobjekter i balansene

De finansobjekter (aktiva- og passivaposter) en finner i balansene for de ulike regnskapsførende enheter, kan være svært uensartet. For å kunne stille opp oversiktlige og sammenliknbare balanser for de ulike sektorer, har en slått sammen ensartede aktiva- og passivaposter i et begrenset antall objektgrupper. Denne gruppering følger stort sett en standard for nasjonalregnskapsoppstillinger tilrådd av FN (A System of National Accounts [SNA], United Nations, 1968). Av større avvik fra denne standard kan nevnes at vekslers er tatt med under utlån (lån) i kredittmarkedstatistikken, mens de er skilt ut som en egen objektgruppe i den internasjonale standard.

Av oversikten nedenfor går det fram hvilke finansobjekter som er skilt ut i kredittmarkedstatistikken og hvorledes disse er definert.

Objekt	Objektbeskrivelse
Sedler og skillemynt	Norske og utenlandske sedler og skillemynter
Bankinnskudd	Innskudd i norske og utenlandske forretnings- og sparebanker, i Norges Bank, i Norges Postsparebank og på postgiro
Statskasseveksler, markeds-papirer og sertifikater	Norske og utenlandske statskasseveksler (Treasury Bills) og markeds-papirer utstedt av Norges Bank. F.o.m. 1985 omfatter objektet også stats-, bank-, finans- og lånesertifikater. Jf. Norges Banks rundskriv nr. 17/14. mai 1986
Ihendehaverobligasjoner/ Ihendehaverobligasjonslån	Norske partialobligasjoner utstedt til ihendehaveren med hjemmel i lov av 25. juni 1965. Jf. også Norges Banks rundskriv nr. 17/14. mai 1986. Omfatter også norske ihendehaverobligasjoner i utenlandsk valuta, utenlandske ihendehaverobligasjoner og ansvarlig lånekapital som er utstedt i form av ihendehaverobligasjoner
Aksjer/Aksjekapital	Norske og utenlandske aksjer og andeler (inkl. preferanse-aksjer)
Utlån ¹ /Lån	Alle låneformer som ikke er knyttet til ihendehaverobligasjoner eller sertifikater, f.eks. vekslers, kassekreditt, byggelån, pantobligasjonslån, vekselobligasjonslån, vanlige gjeldsbrevlån, grunnkjøpsobligasjoner og ansvarlig lånekapital som ikke er ihendehaverobligasjonslån. Vekslers som en bank har rediskontert i andre finansinstitusjoner, tas ikke med av vedkommende bank. Posten omfatter også factoring, leiefinansiering (finansiell leasing) og utlån mot diskontering av avbetalingskontrakter
Andre fordringer/ Annen gjeld	Alle finansielle balanseposter (dvs. poster som har motposter i balansen for andre økonomiske enheter) som ikke naturlig hører inn under de objekter som er nevnt foran. Omfatter også kommandittinnskudd og andeler i aksjefond

¹ Ansvarlig lånekapital er i enkelte tabeller skilt ut som et eget objekt. Utlånsformene leiefinansiering (leasing), factoring og avbetaling er nærmere omtalt i avsnitt 4.4. I tabellene som gir balansetall, er beholdningene av ihendehaverobligasjoner og aksjer vurdert til bokført verdi.

4.4. Nærmere om enkelte utlånsformer

Leiefinansiering (finansiell leasing) er utleie av kapitalgjenstander gjennom et privat finansieringsselskap o.l., som utgjør et tredje ledd mellom produsent og kunde. Kunden betaler en bestemt leie for kapitalgjenstanden, som hele tiden eies av finansieringsselskapet.

Kjøp av kundefordringer (factoring) skjer når selgeren av en vare overdrar en fakturafordring på kjøperen til et privat finansieringsselskap. Fakturaens pålydende regnes som et utlån til selgeren av varen. Kjøperen betaler kjøpesummen til finansieringsselskapet.

Utlån mot diskontering av avbetalingskontrakter regnes i kredittmarkedstatistikken som utlån til selgeren av varen. I motsetning til ved leiefinansiering overføres ved avbetaling eiendomsretten til varen fra finansieringsselskapet (ev. banken) til kjøperen når alle avdrag er betalt.

Kjøpekort/Kredittkort. Dette er forbrukerkreditter med bevilgede kreditter (fastsatte limiter) for hver kjøper med belastninger av kjøpekort-/kredittkortnotaer fra selger og med innbetalingsordning for kjøper.

5. NOEN HOVEDRESULTATER

I løpet av 1985 økte de private kredittforetakene sine utlån til foretak, kommuner og privatpersoner med 6 629 mill.kr til 52 774 mill.kr ved utgangen av 1985. I 1984 var det en stigning i utlånene på 6 024 mill.kr. Av de utestående lån pr. 31. desember 1985 falt 13,2 milliarder kroner på industri, 5,3 milliarder på utenriks sjøfart og 6,0 milliarder på varehandel, mens 8,9 milliarder kroner var boliglån tatt opp av lønnskakere mv. Økningen i boliglånene i 1985 var på vel 14 prosent. I løpet av 1985 steg forvaltningskapitalen i de private kredittforetakene med nær 20 prosent.

Renteinntektene i de private kredittforetakene utgjorde i 1985 7,6 milliarder kroner, dvs. en økning på 20,1 prosent i forhold til året før. Renteutgiftene var på 6,7 milliarder kroner i 1985, mot 5,5 milliarder i 1984.

De private finansieringsselskapene økte i 1985 sine utlån (netto, medregnet leasing) til foretak, kommuner og privatpersoner med 2 477 mill.kr. De samlede netto utlån fra finansieringsselskapene til disse låntakere utgjorde ved utgangen av 1985 i alt 15,4 milliarder kroner. Av dette falt vel 5,3 milliarder kroner på varehandel, 2,2 milliarder på industri og 2,0 milliarder på lønnskakere o.l. Av utlånsøkningen i 1985 på 2 477 mill.kr falt 1 797 mill.kr på leasing. Forvaltningskapitalen i de private finansieringsselskapene steg i 1985 med nesten 45 prosent.

Renteinntektene i de private finansieringsselskapene utgjorde i 1985 rundt 2 202 mill.kr og provisjonene 290 mill.kr. I tillegg kom inntekter av leasing på 3 589 mill.kr. Renteutgiftene utgjorde 2 585 mill.kr, utgifter til leasing (vesentlig avskrivninger på maskiner mv.) 2 274 mill.kr og til lønninger 442 mill.kr.

1. PURPOSE

The purpose of this publication is to give a complete presentation of the account statistics for the private credit enterprises and the private financial companies.

The statistics give a survey of the structure of the credit enterprises and financial companies as regards balance sheets and working account. They provide i.a. a basis for comparisons between the credit enterprises and financial companies and with the accounting statistics for other parts of the credit market. In addition the statistics give some analytic tables and figures based on the annual accounts of the two groups of financial institutions.

2. SURVEY DESIGN

2.1. Statistical basis

2.1.1. Private credit enterprises

The account figures for private credit enterprises emerge partly from copies of returns from the enterprises to The Banking, Insurance and Securities Commission and partly from separate returns collected from each enterprise by the Bureau in accordance with the Act of 7 December 1956 on supervision of credit institutions, insurance companies and securities trade etc. (The Banking, Insurance and Securities Commission).

2.1.2. Private financial companies

The data on private financial companies are based partly on copies of returns sent by the companies to The Banking, Insurance and Securities Commission and partly on separate returns collected from each company by the Bureau in accordance with the Act of 7 December 1956 on supervision of credit institutions, insurance companies and securities trade etc. (The Banking, Insurance and Securities Commission).

2.2. Coverage

The returns are collected from private credit enterprises and financial companies licenced by The Banking, Insurance and Securities Commission.

2.3. Collection of data

In addition to the annual accounts and quarterly balance sheets, sector and industry group specifications of the loans are collected semi-annually.

3. ERRORS AND RELIABILITY OF ESTIMATES

The account statistics on private credit enterprises and financial companies are based on complete sets of forms from all enterprises and companies. The balance sheets and working account reports are set up according to the instructions given by The Banking, Insurance and Securities Commission. However, some of the reporters have problems in grouping loans by the sectors Private non-personal enterprises, Personal enterprises, Self-employed and Wage earners etc. The tables presenting industry are therefore given with some reservations.

In addition some general errors may occur, partly because of errors made by the individual reporters and partly due to the statistical work.

4. TERMS AND VARIABLES

A summary survey of the grouping by institutional sector, industrial group and financial instrument in the credit market statistics is given below.

4.1. Grouping by institutional sectors

As a statistical unit we principally refer to a book-keeping unit which has an independent financial management. In most cases this will be juridical units as enterprises or households. By putting together units with compatible functions we arrive at similar groups or sectors which from an analytical point of view can be considered as new units. Except from some deviations, we have followed the general standard for classification of institutional sectors.

GROUPING BY INSTITUTIONAL SECTORS

01. Central government
02. Social security funds
03. Local government and municipal enterprises
 031. Counties
 032. Municipalities
 033. Municipal enterprises
04. Bank of Norway
05. Post Giro and Post Office Savings Bank
06. Commercial banks
07. Savings banks
08. Private banks' security fund
09. State banks
10. Private credit enterprises
11. Private financial companies
12. Life insurance companies etc.
13. Non-life insurance companies
14. State enterprises
 141. State business enterprises
 142. Independent state enterprises
15. Private non-personal enterprises
16. Personal enterprises
17. Self-employed
18. Wage earners etc.
20. Other private sectors
21. Foreign countries

4.2. Grouping by industries

In some of the tables loans are grouped by industry. The grouping by industry is done for the state and private non-financial enterprises. Enterprises who participate in more than one industry are grouped by the activity that gives the highest added production value or gross profit. The grouping is based on the Standard Industrial Classification of the Bureau, parallel to the UN's International Standard Industrial Classification (ISIC). From 1982 some changes have been made in the grouping by industries. Enterprises previously grouped as Wholesale of crude petroleum and natural gas, are now included partly in the group Oil production, mining and quarrying and partly in Financing, real estate and business services. For further reference, see the Standard Industrial Classification.

The survey below on the grouping by industry is employed in the credit market statistics. In the column to the right the link to the Standard Industrial Classification is shown.

Industrial grouping in the credit market statistics	Classification code according to the SN ¹	
01. Agriculture and forestry	11+12	
02. Fishing, sealing and whaling	13	
03. Oil extraction, mining and quarrying	1. Crude petroleum and natural gas production	22
	2. Mining and quarrying	21, 23 to 29
04. Manufacturing of food, beverages and tobacco	31	
05. Manufacturing of textiles, wearing apparel, leather and leather products	32	
06. Manufacturing of wood and wood products	33	
07. Manufacturing of paper and paper products	341	
08. Printing, publishing and allied industries	342	
09. Manufacturing of chemicals, chemical petroleum, coal, rubber and plastic products	35	
10. Manufacture of mineral products	36	
11. Manufacture of basic metals	37	
12. Building of ships and boats	3841	
13. Manufacturing of fabricated metal products, machinery and equipment	1. Manufacture of oil and gas well machinery etc.	38241
	2. Manufacturing of fabricated metal products, machinery and equipment, excl. manufacturing of oil and gas well machinery and building of ships and boats	38 less 3841 and 38241

Industrial grouping in the credit market statistics (cont.)	Classification code according to the SN ¹ (cont.)	
14. Other manufacturing industries	39	
15. Electricity and water supply	41+42	
16. Construction	1. Oil-well drilling on contractual terms	5023
	2. Other construction	50 less 5023
17. Wholesale and retail trade	61+62	
18. Operation of hotels and restaurants	63	
19. Ocean transport	7121	
20. Transport, storage and communication, excl. ocean transport	1. Pipeline transport	7115
	2. Other transport and storage	71 less 7115 and 7121
	3. Post and telecommunication services	7201+7202
21. Financing, real estate and business services	1. Investment and holding companies etc.	8102+8103+8201+8202 (excl. financial institutions)
	2. Letting of residential and other buildings	831
	3. Business services	832+833
22. Public, social and private services	92 to 96 (excl. public management)	

¹ The Standard Industrial Classification of the Bureau.

4.3. Grouping of financial instruments in the balance sheets

The financial instruments (asset and liability items) in the balance sheets of the various book-keeping units can be rather differing. To arrange clear and comparable balances for the various sectors, similar asset and liability items have been put together to a restricted number of instrument groups. The grouping is to a large extent in correspondence with the UN's A System of National Accounts (SNA). Among bigger deviations from this standard can be mentioned that bills are included under loans in the credit market statistics, but separated as a single instrument group in the international standard.

Instrument	Description
Notes and coins	Norwegian and foreign notes and coins
Bank deposits	Deposits with Norwegian and foreign commercial and savings banks, with Bank of Norway, Post Office Savings Bank and Post Giro
Treasury bills, money market papers and certificates	Norwegian and foreign treasury bills and money market papers issued by the Bank of Norway. From 1985 this instrument also includes treasury, bank, finance and loan certificates
Bearer bonds/Bearer bond loans	Norwegian debentures issued to the bearer, pursuant to Act of 25 June 1965 and to circulars no. 17 of 14 May 1986 from the Bank of Norway. Also including Norwegian bearer bonds in foreign currency, foreign bearer bonds and subordinated loan capital issued as bearer bonds
Shares/Share capital	Ordinary shares and preference shares
Loans ¹	All types of loans not bound to bearer bonds or e.g. bills, cash credit, building loans, mortgage loans, draft loans, bond loans, land purchase bonds and subordinate capital. Bills being rediscounted by bank in other financial institutions will not be entered by the banks in question. This term also includes factoring, financial leasing and loans against hire-purchase contracts
Other claims/ Other debts	All financial balance sheet items (i.e. items having counter-items in the balance sheets of other economical units) not naturally belonging to instruments mentioned above. Also including limited partnership payments

¹ In the tables giving balance sheets figures, the stocks of bearer bonds and shares are entered at book value.

4.4. Details about some types of loans

Leasing comprises financial leasing of capital goods through a private financial company etc., being a third link between producer and consumer.

By factoring the seller is transferring the invoice claim to a private financial company.

By discounting of hire-purchase contracts with banks or private financial companies the seller is considered as borrower in the credit market statistics.

Charge account and credit cards are consumer credits granted as fixed limits.

5. SOME MAIN RESULTS

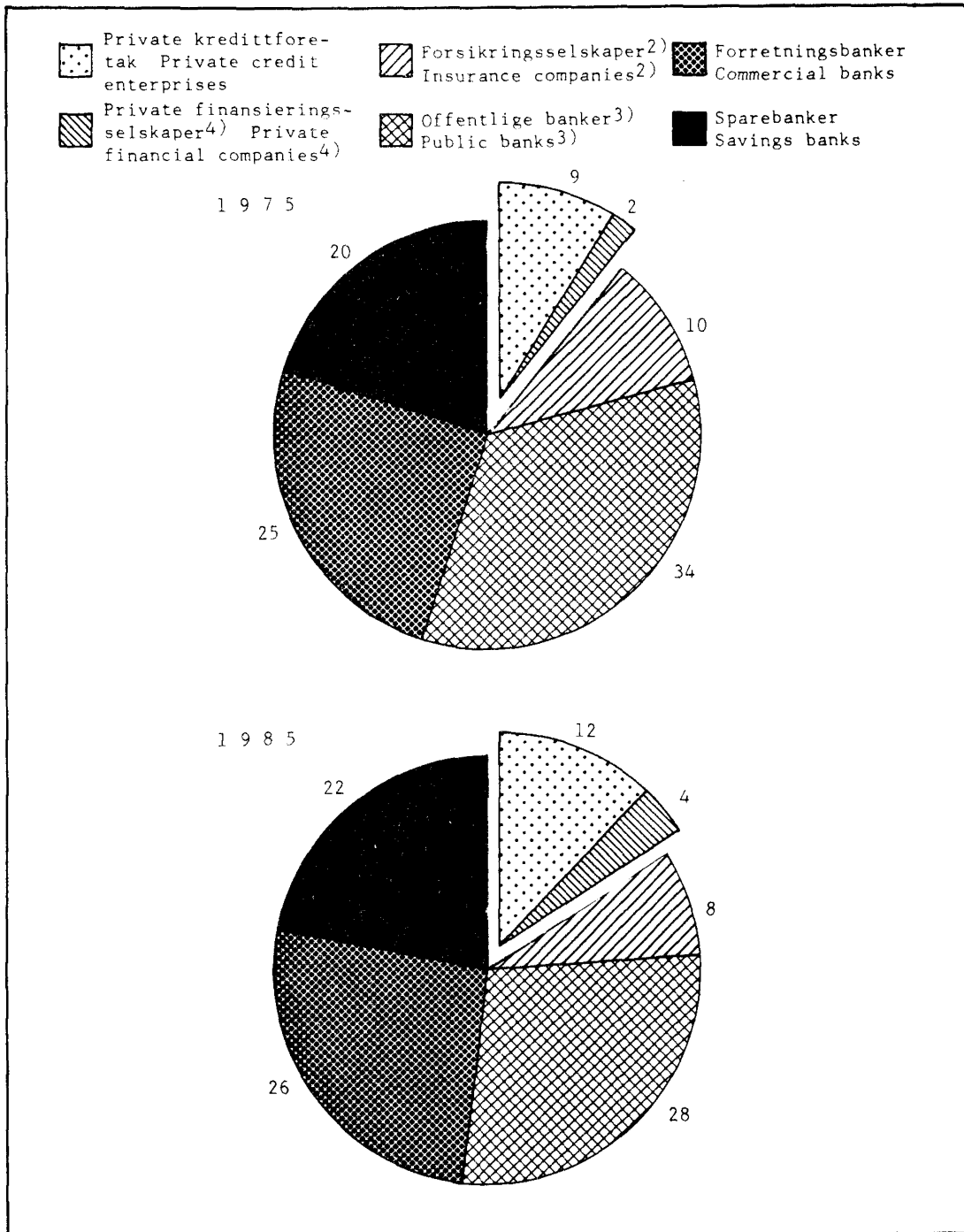
In 1985 private credit enterprise loans to enterprises, local government and private persons increased by 6 629 million kroner, to 52 774 million kroner at the end of 1985. In 1984 the growth of lending amounted to 6 024 million kroner. Of the total amount of loans at 31 December 1985 manufacturing accounted for 13.2 billion kroner, ocean transport for 5.3 billion kroner and wholesale and retail trade for 6.0 billion kroner, while 8.9 billion kroner were housing loans borrowed by wage earners etc. Housing loans increased by 14 per cent in 1985. The growth of total assets amounted to nearly 20 per cent.

Interest receipts in the private credit enterprises amounted to 7.2 billion kroner in 1985, an increase of 20.1 per cent from 1984. Interest expenditure amounted to 6.7 billion kroner in 1985 (5.5 in 1984).

Total loans (net, incl. leasing) to enterprises, local government and private persons from the private financial companies increased by 2 477 million kroner in 1985. Total loans at the end of 1985 amounted to 15.4 billion kroner, of which wholesale and retail trade accounted for 5.3 billion kroner, manufacturing for 2.2 billion kroner and wage earners etc. for 2.0 billion kroner. Of the total increase in loans during 1985 leasing accounted for 1 797 million kroner. Total assets increased by nearly 45 per cent in 1985.

Interest receipts in the private financial companies amounted to 2 202 million kroner, commission receipts to 290 million kroner and income from leasing to 3 589 million kroner in 1985. Interest expenditure amounted to 2 585 million kroner, leasing expenditure to 2 274 million kroner and salaries to 442 million kroner.

Figur 1. Finansinstitusjoner. Utlån¹⁾ til foretak, kommuner og privatpersoner, etter långiversektor. 31. desember 1975 og 1985. Prosent
 Financial institutions. Loans¹⁾ to enterprises, municipalities and private persons, by lender sector. 31 December 1975 and 1985. Per cent



1) Ikke medregnet ihendehaverobligasjonslån, utlån i norske kroner til oljevirksomhet og utlån etter lisens.

2) Ikke medregnet pensjonskasser og -fond.

3) Omfatter Norges Bank, Postgiro, Postsparebanken og statsbanker.

4) Medregnet leiefinansiering (leasing).

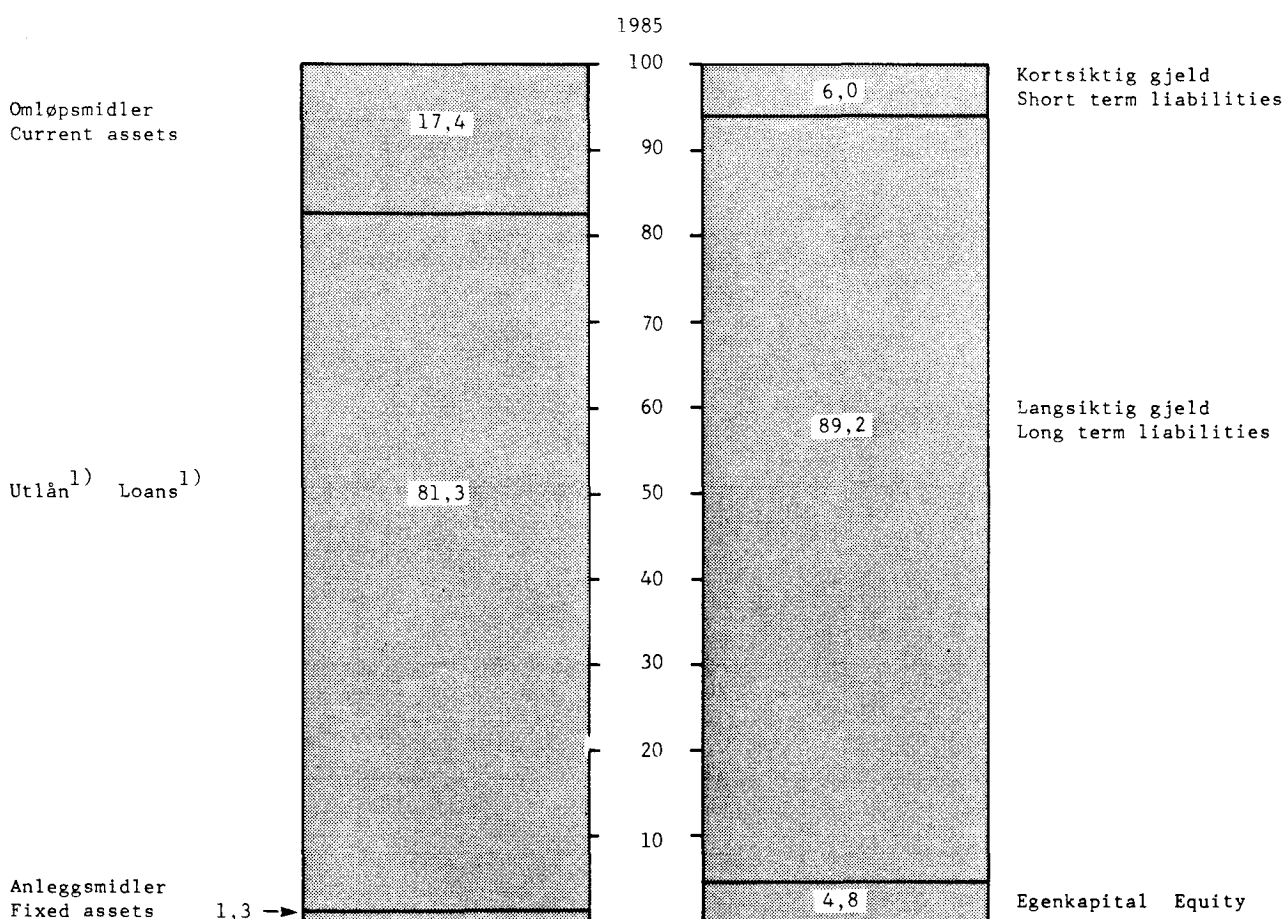
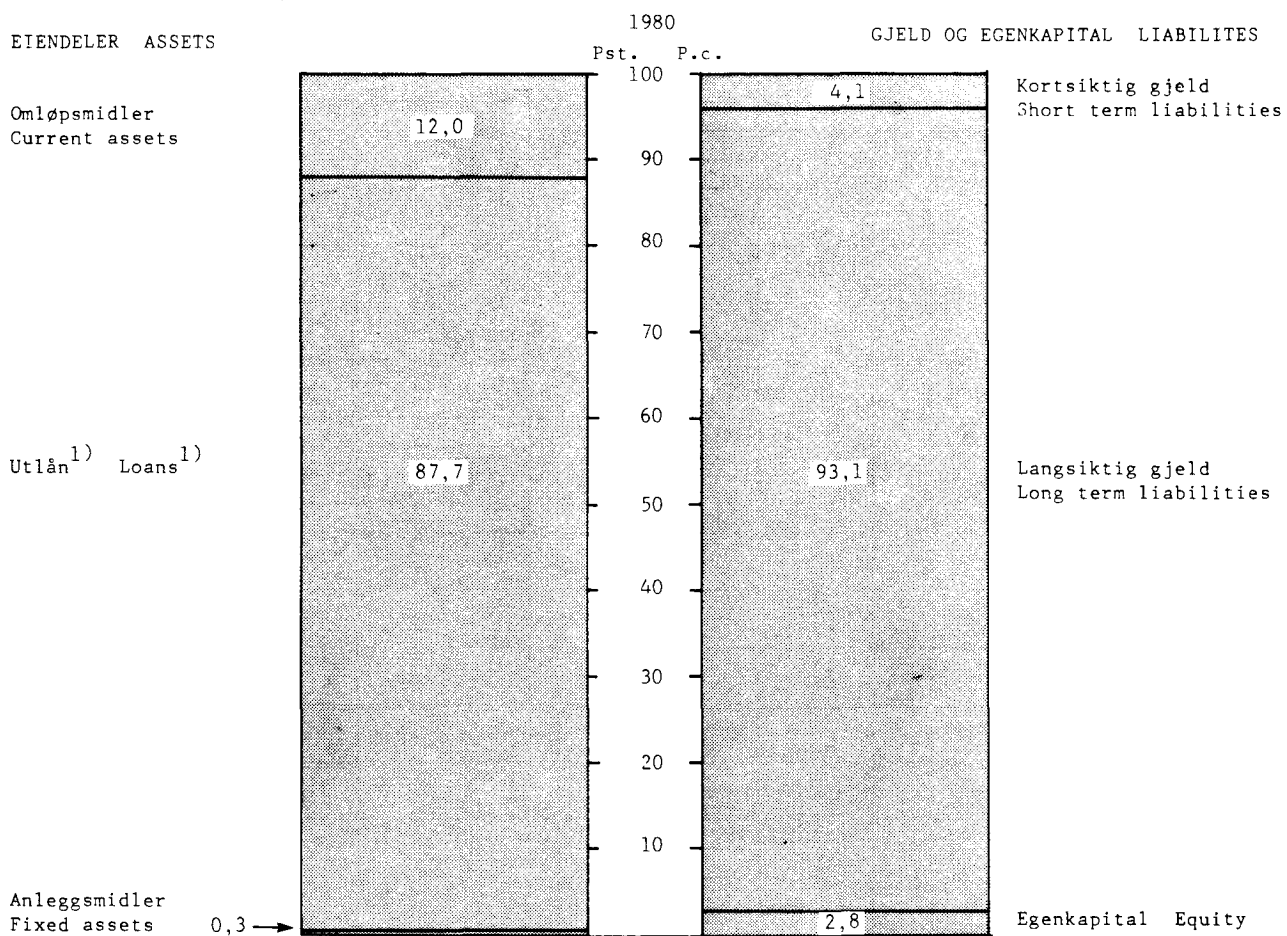
1) Excluding bearer bond loans, loans in Norwegian kroner to oil activity and loans as per license.

2) Excluding pension schemes.

3) Including Bank of Norway, Post Giro, Post Office Savings Bank and state banks.

4) Including leasing.

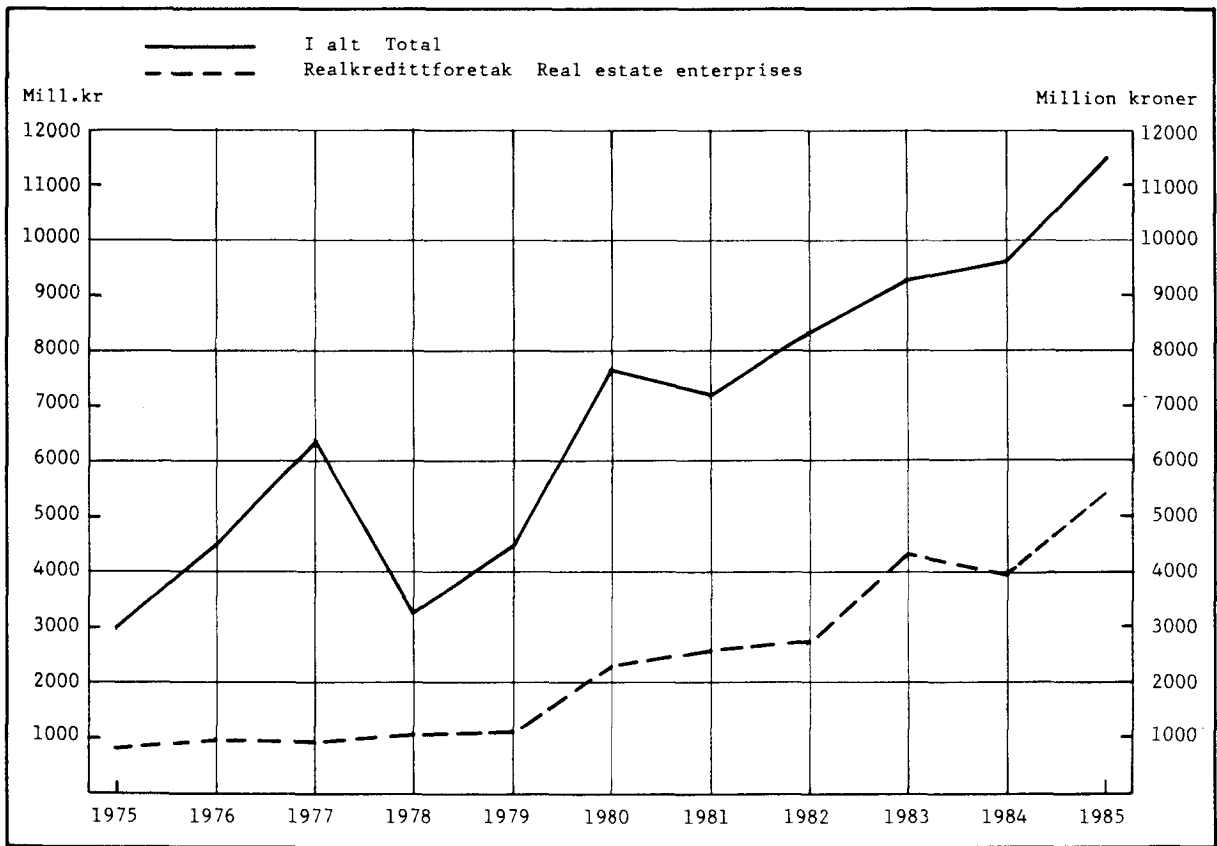
Figur 2. Private kredittforetak. Balanse gruppert etter hovedposter. 31. desember 1980 og 1985. Prosent
 Private credit enterprises. Balance sheets. Classification by main items. 31 December 1980 and 1985. Per cent



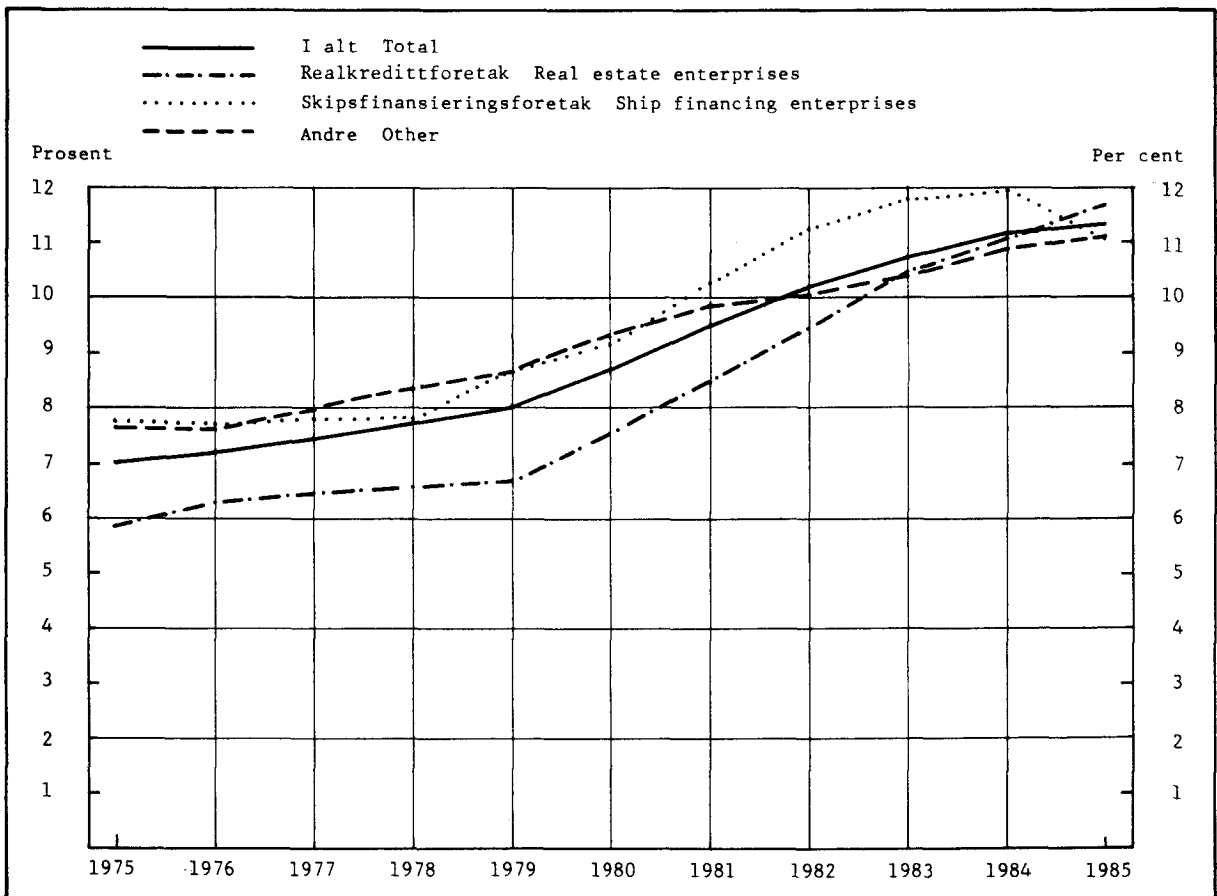
1) Vesentlig langsiktige lån.

1) Mainly long term loans.

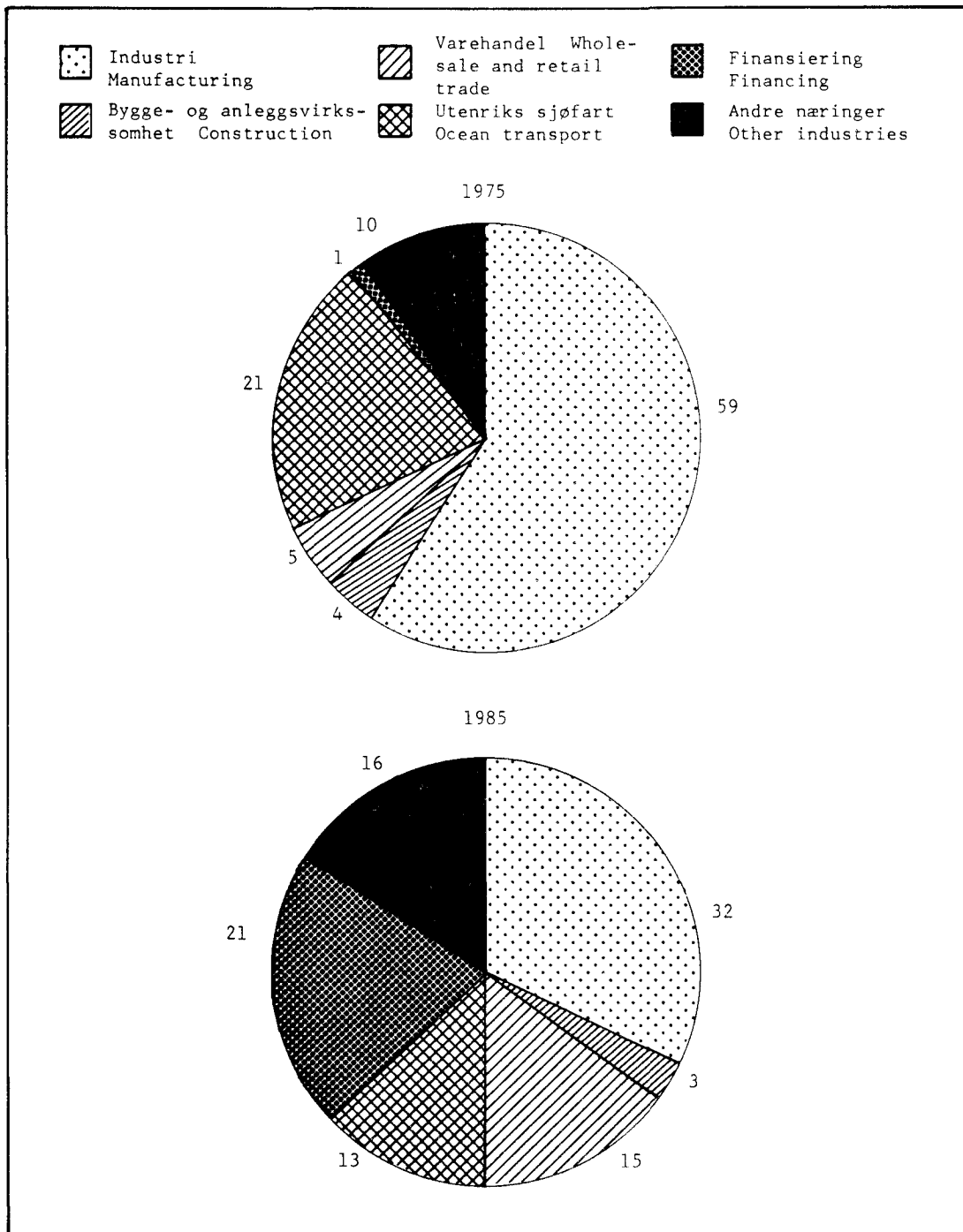
Figur 3. Private kredittforetak. Emisjoner av ihendehaverobligasjoner, etter foretakskategori. 1975-1985. Mill.kr Private credit enterprises. Issues of bearer bonds, by type of institution. 1975-1985. Million kroner



Figur 4. Private kredittforetak. Gjennomsnittlige rentesatser for utlån, i ulike foretakskategorier. 31. desember 1975-1985. Prosent Private credit enterprises. Average rate of interest on loans, by different types of institutions. 31 December 1975-1985. Per cent



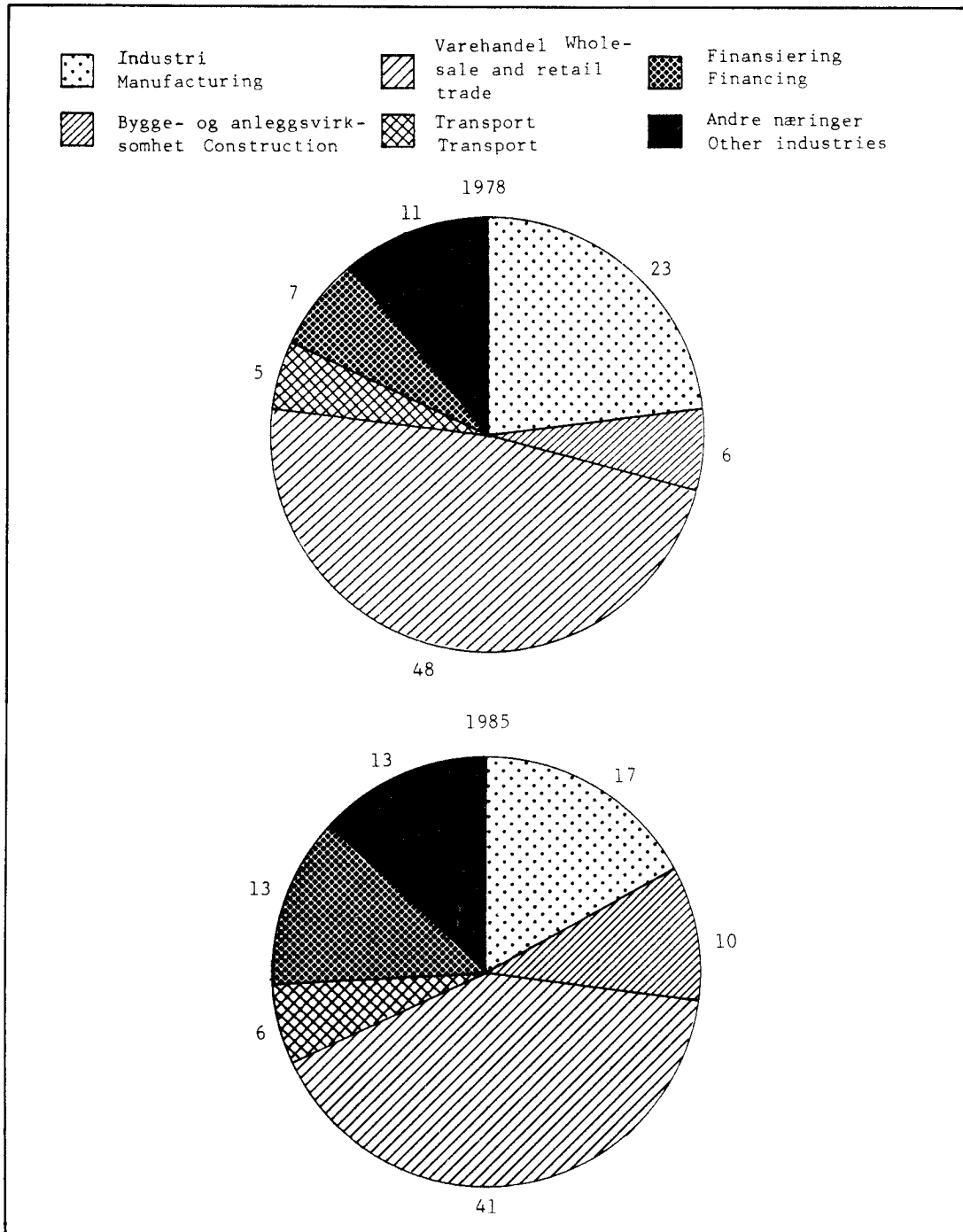
Figur 5. Private kredittforetak. Utlån etter næring¹⁾. 31. desember 1975 og 1985.
 Prosent Private credit enterprises. Loans by industry¹⁾. 31 December 1975
 and 1985. Per cent



1) Omfatter utlån til sektorene 14 Statsforetak, 15 Private ikke-personlige foretak, 16 Personlige foretak og 17 Personlig næringsdrivende.

1) Including loans to the sectors 14 State enterprises, 15 Private non-personal enterprises, 16 Personal enterprises and 17 Self-employed.

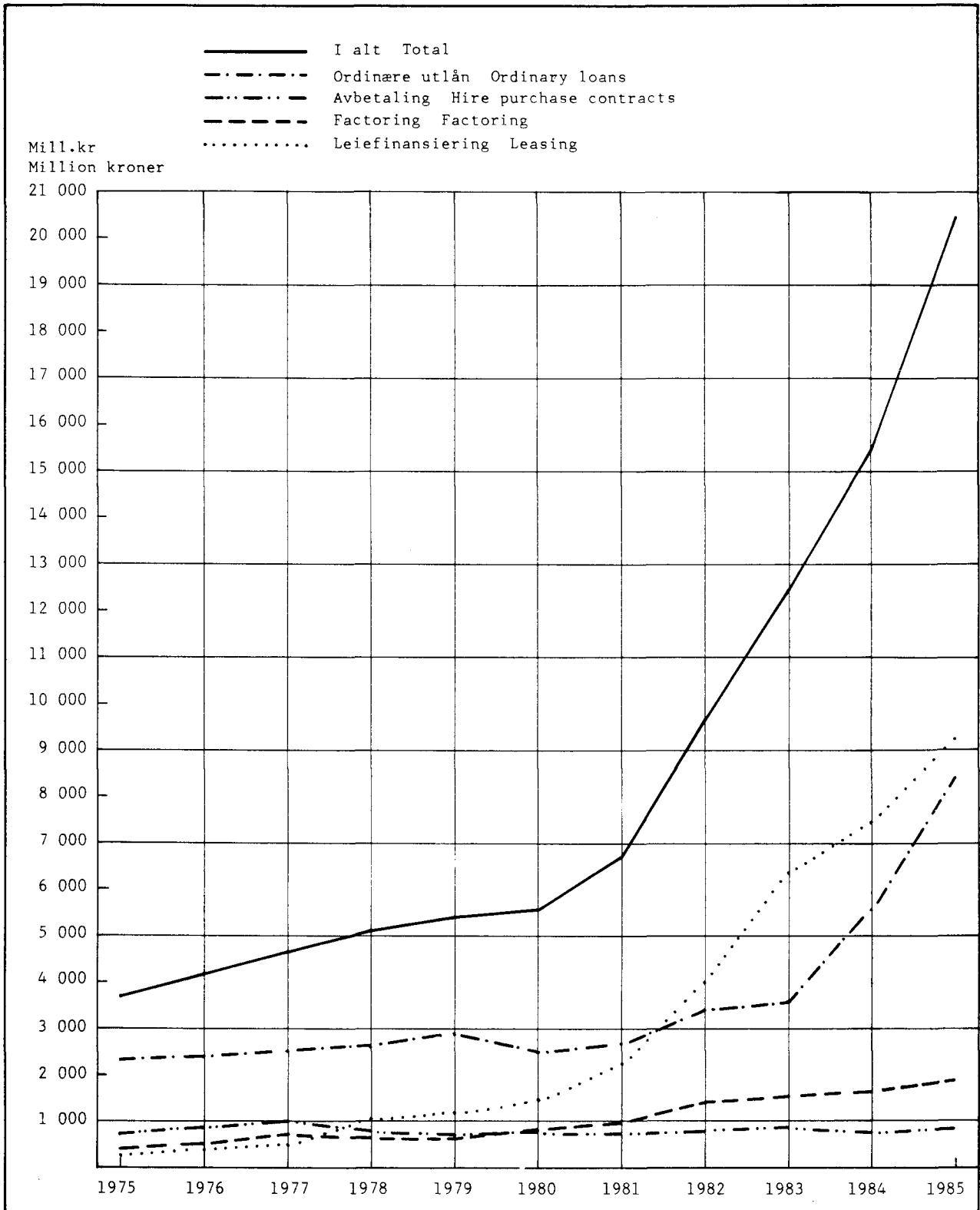
Figur 6. Private finansieringsselskaper. Utlån¹⁾ etter næring. 31. desember 1978 og 1985. Prosent Private financial companies. Loans¹⁾ by industry. 31 December 1978 and 1985. Per cent



1) Inkl. leiefinansiering (leasing). Omfatter utlån til sektorene 14 Statsforetak, 15 Private ikke-personlige foretak, 16 Personlige foretak og 17 Personlig næringsdrivende.

1) Incl. leasing. Including loans to the sectors 14 State enterprises, 15 Private non-personal enterprises, 16 Personal enterprises and 17 Self-employed.

Figur 7. Private finansieringsselskaper. Utlån¹⁾ etter utlånsart. 31. desember 1975-1985.
 Mill.kr Private financial companies. Loans¹⁾ by type of loan. 31 December 1975-1985.
 Million kroner



1) Netto utlån.

1) Net loans.

Tabell 1. Private kredittforetak. Utlån og ihendehaverobligasjonsgjeld pr. 31. desember. Emisjoner av ihendehaverobligasjoner. 1970 - 1985. Mill.kr Private credit enterprises. Loans and bearer bond debt as per 31 December. Issues of bearer bonds. 1970 - 1985. Million kroner

År Year	Utlån til foretak, kommuner og privat- personer Loans to enterprises, municipalities and private persons	Ihendehaverobligasjonsgjeld Bearer bond debt			Emisjoner Issues		
		I alt Total	Utlagt i Norge Issued in Norway	Utlagt i utlandet Issued abroad	I alt	Utlagt i Norge ¹	Utlagt i utlandet
1970	5 243	5 256	5 180	76	1 072	1 072	-
1971	6 087	6 170	6 099	71	1 310	1 293	17
1972	6 755	7 076	6 992	84	1 372	1 372	-
1973	7 779	8 254	8 180	74	1 565	1 565	-
1974	8 555	9 511	9 446	65	1 906	1 906	-
1975	9 272	11 720	11 664	56	2 998	2 998	-
1976	13 747	15 115	15 068	47	4 450	4 450	-
1977	16 599	19 825	19 513	312	6 379	6 110	269
1978	18 461	21 907	20 707	1 200	3 281	2 419	862
1979	20 634	24 790	23 344	1 446	4 443	4 184	259
1980	22 864	30 132	27 960	2 172	7 687	6 903	784
1981	28 192	35 241	32 827	2 414	7 194	7 034	160
1982	33 647	41 419	37 354	4 065	8 352	7 015	1 337
1983	40 121	48 136	42 757	5 379	9 295	7 806	1 489
1984	46 145	54 641	46 875	7 766	9 619	7 429	2 190
1985	52 774	60 318	51 266	9 052	11 571	8 790	2 781

¹ Medregnet emisjoner i eurokroner.

Tabell 2. Private kredittforetak. Utvalgte nøkkeltall¹. 1983 - 1985 Private credit enterprises. Selected ratios¹. 1983 - 1985

Nøkkeltall Selected ratios		1983	1984	1985
1.	Antall foretak Number of enterprises	14	14	15
Mill. kroner				
2.	Netto renteinntekter Net interest income	735	802	946
3.	Andre inntekter (brutto) Other income (gross)	68	59	87
4.	Brutto driftsresultat Gross operating result	663	690	796
5.	Netto driftsresultat Net operating result	431	576	661
6.	Bokført overskudd/underskudd Book surplus	318	587	551
7.	Betalingsmidler og kortsiktige plasseringer Means of payment and short term placement	5 370	8 777	12 799
8.	Utlån ² Loans ²	46 930	52 240	59 803
9.	Anleggsmidler Fixed assets	516	503	949
10.	Kortsiktig gjeld Short term debts	1 878	2 492	4 432
11.	Langsiktig gjeld Long term debts	48 190	55 629	64 803
12.	Ansvarlig kapital ³ Subordinated capital ³	2 294	2 808	3 510
13.	Forvaltningskapital Total assets	52 816	61 520	73 551
Prosent Per cent				
14.	Rentemargin Interest margin	1,5	1,4	1,4
15.	Brutto inntjeningssevne Gross earning ability	1,3	1,2	1,2
16.	Netto inntjeningssevne Net earning ability	0,9	1,0	1,0
17.	Cash-flow ⁴	1,4	1,3	1,4

¹ Balansetallene er pr. 31. desember. Terminologien i denne tabell bygger på Kredittilsynets kunn-
gjøringsformular. Definisjon av nøkkeltallene 2-17, se vedlegg 5. ² Netto. Ekskl. lån til stats-
kassen. ³ Ansvarlig lånekapital, aksjekapital og fond. ⁴ Netto driftsresultat - skatter + avskriv-
ninger + en bloc-avskrivninger.

¹ Balance sheets figures at 31 December. The terminology in this table is based on the announcement
forms of The Banking, Insurance and Securities Commission. Definitions of selected ratios 2-17, see
annex 5. ² Net. Excl. loans to the Treasury. ³ Subordinated capital = Subordinated loan capital,
share capital and funds. ⁴ Net operating result - taxes + depreciations + provision for losses.

Tabell 3. Private kredittforetak. Balanse etter foretakskategori, objekt og sektor. 31. desember 1984 og 1985. Mill.kr Private credit enterprises. Balance sheets by type of institution, instrument and sector. 31 December 1984 and 1985. Million kroner

	I alt Total		Realkreditt- foretak Real estate enterprises		Skipsfinansi- eringsforetak Ship financial enterprises		Andre private kredittforetak Other private credit enterprises	
	1984	1985	1984	1985	1984	1985	1984	1985
EIENDELER ASSETS								
1. Kortsiktige plasseringer og diverse fordringer Current assets	8 777	12 799	2 268	3 095	2 129	2 372	4 380	7 332
1.1. Kontanter, postgiro, statskasserveksler og innskudd i Norges Bank Cash, Post Giro, Treasury bills and deposits with Bank of Norway	3	164	3	154	0	0	0	10
1.1.1. Kontanter Cash	2	3	2	3	0	0	0	0
1.1.2. Postgiro Post Giro	1	0	1	0	0	0	0	0
1.1.3. Sertifikater Certificates	-	161	-	151	-	-	-	10
Finanssertifikater Finance certificates	-	21	-	11	-	-	-	10
Lånesertifikater Loan certificates	-	140	-	140	-	-	-	-
1.2. Innskudd i norske banker ¹ Deposits with Norwegian banks ¹	5 427	5 785	1 007	1 627	1 636	1 532	2 784	2 626
1.3. Innskudd i utenlandske banker Deposits with foreign banks	334	2 611	0	0	-	-	334	2 611
1.4. Ihendehaverobligasjoner emittert av andre Bearer bonds issued by others	434	690	427	25	2	397	5	268
1.5. Kortsiktige plasseringer i aksjer Short term investment in shares ..	113	214	109	208	2	3	2	3
1.6. Opptjente ikke innbetalte inntekter og forskuddsbetalte kostnader Accrued, not paid receipts and costs paid in advance	1 493	1 787	581	791	291	274	621	722
1.7. Lån til statskassen ² Loans to the Treasury ²	139	615	2	-	-	-	137	615
1.8. Andre fordringer Other claims ...	834	933	139	290	198	166	497	477
2. Utlån Loans	52 240	59 803	22 543	28 255	9 776	9 579	19 921	21 969
2.1. Ordinære utlån i norske kroner Ordinary loans in Norwegian kroner	47 479	52 561	20 983	26 150	9 258	7 565	17 238	18 846
2.2. Ordinære utlån i utenlandsk valuta Ordinary loans in foreign currency	5 424	7 220	1 180	1 040	1 202	2 747	3 114	3 433
2.3. Andre utlån Other loans	631	1 419	453	1 066	-	5	178	348
2.4. Brutto utlån ² Gross loans ²	53 534	61 200	22 544	28 256	10 460	10 317	20 530	22 627
2.5. + Overkurs ved utlån + Agio	-	-	-	-	-	-	-	-
2.6. - Underkurs ved utlån - Disagio	46	50	-	-	-	-	46	50
2.7. - Avsetning til dekning av tap på utlån - Appropriation to cover loss on loans	1 248	1 347	1	1	684	738	563	608

¹ Omfatter også innskudd som er plassert gjennom meglere. ² Post 1.7 og 2.4 er nærmere spesifisert i tabell 5, 7 og 8.

¹ Incl. deposits placed by brokers. ² See specifications in the tables 5, 7 and 8.

Tabell 3 (forts.). Private kredittforetak. Balanse etter foretakskategori, objekt og sektor. 31. desember 1984 og 1985. Mill.kr Private credit enterprises. Balance sheets by type of institution, instrument and sector. 31 December 1984 and 1985. Million kroner

	I alt		Realkredittforetak		Skipsfinansieringsforetak		Andre private kredittforetak	
	1984	1985	1984	1985	1984	1985	1984	1985
EIENDELER (forts.)								
3. Anleggsmidler Fixed assets	503	949	302	705	54	54	147	190
3.1. Aktiverte innlånskostnader Loan expenditure carried forward	12	9	-	-	11	7	1	2
3.2. Aksjer i datterselskap Shares in subsidiary companies	14	15	13	13	1	2	-	-
3.3. Maskiner, inventar og transportmidler Machinery, office and transport equipment	21	47	13	29	1	2	7	16
3.4. Bygninger og andre faste eiendommer Buildings and other real properties	247	359	159	253	10	4	78	102
3.5. Andre anleggsmidler Other fixed assets	209	519	117	410	31	39	61	70
SUM EIENDELER TOTAL ASSETS	61 520	73 551	25 113	32 055	11 959	12 005	24 448	29 491
GJELD OG EGENKAPITAL LIABILITIES AND EQUITY								
4. Diverse kortsiktig gjeld Current liabilities	2 492	4 432	828	1 433	427	897	1 237	2 102
4.1. Kortsiktige innlån fra norske banker Short term loans from Norwegian banks	0	630	-	310	-	120	0	200
4.2. Kortsiktige innlån fra utenlandske banker Short term loans from foreign banks	-	-	-	-	-	-	-	-
4.3. Kortsiktige innlån fra Norges Bank Short term loans from Bank of Norway	-	-	-	-	-	-	-	-
4.4. Kortsiktige innlån fra andre enn banker Short term loans from other than banks	561	1 487	-	-	-	364	561	1 123
4.5. Forfalte ikke innløste obligasjoner og kuponger Accrued, not redeemed bearer bonds and coupons	206	214	48	86	154	124	4	4
4.6. Påløpne ikke forfalte kostnader og innbetalte ikke opptjente inntekter Accrued, not due costs and paid, not accrued receipts	1 481	1 800	665	904	262	251	554	645
4.7. Påregnede ikke utliknede skatter Estimated, not assessed taxes ..	27	54	-	-	0	11	27	43
4.8. Annen kortsiktig gjeld Other short term liabilities	217	247	115	133	11	27	91	87

Tabell 3 (forts.). Private kredittforetak. Balanse etter foretakskategori, objekt og sektor. 31. desember 1984 og 1985. Mill.kr Private credit enterprises. Balance sheets by type of institution, instrument and sector. 31 December 1984 and 1985. Million kroner

	I alt		Realkredittforetak		Skipsfinansieringsforetak		Andre private kredittforetak		
	1984	1985	1984	1985	1984	1985	1984	1985	
GJELD OG EGENKAPITAL (forts.)									
5. Andre innlån og annen langsiktig gjeld Other loans and long term liabilities	55 629	64 803	22 589	28 367	10 593	10 150	22 447	26 286	
5.1. Ihendehaverobligasjonslån i norske kroner ¹ Bearer bonds in Norwegian kroner ¹	46 444	50 322	19 992	24 479	9 371	6 924	17 081	18 919	
5.2. Lån fra Statskassen Loans from the Treasury	-	-	-	-	-	-	-	-	
5.3. Langsiktige innlån fra Norges Bank Long term loans from Bank of Norway	-	-	-	-	-	-	-	-	
5.4. Andre langsiktige innlån i norske kroner Other long term loans in Norwegian kroner	1 623	3 534	1 456	2 813	-	425	167	296	
5.5. Langsiktige innlån i utenlandsk valuta Long term loans in foreign currency	7 558	10 910	1 113	1 047	1 222	2 801	5 223	7 062	
5.5.1. Ihendehaverobligasjonslån ¹ Bearer bonds ¹	6 211	8 393	1 113	1 047	-	378	5 098	6 968	
5.5.2. Andre lån Other loans ...	1 347	2 517	-	-	1 222	2 423	125	94	
5.6. Annen langsiktig gjeld Other long term liabilities	35	72	28	28	-	-	7	44	
5.7. Brutto ordinære innlån og annen langsiktig gjeld Gross ordinary loans and other long term liabilities	55 660	64 838	22 589	28 367	10 593	10 150	22 478	26 321	
5.8. + Overkurs ved innlån Agio	-	-	-	-	-	-	-	-	
5.9. - Underkurs ved innlån Disagio ..	31	35	-	-	-	-	31	35	
6. Ansvarlig lånekapital o.l. Subordinate capital etc.	712	832	284	314	173	159	255	359	
6.1. Ansvarlig lånekapital Subordinate capital	377	473	-	-	122	114	255	359	
6.2. Medlemsinnskudd (reservefond) som skal tilakebetales (foreninger) Members' contributions (reserve fund) repayable (associations) ...	335	359	284	314	51	45	-	-	
7. Betinget skattefrie avsetninger Conditional tax-free appropriations	87	149	1	1	40	73	46	75	
8. Egenkapital Equity	2 096	2 678	1 114	1 539	489	571	463	568	
8.1. Aksjekapital Share capital	654	744	-	-	270	300	384	444	
8.2. Reservefond Reserve fund	175	193	13	-	89	113	73	80	
8.3. Disposisjonsfond Liquid reserve fund	97	82	45	-	46	56	6	26	
8.4. Foreningens fond Association fund	851	1 337	770	1 237	81	100	-	-	
8.5. Andre bundne fond Other restricted funds	319	322	316	302	3	2	-	18	
13. Netto inntekter Net receipts	504	657	267	401	237	155	-	101	
SUM GJELD OG EGENKAPITAL AND EQUITY, TOTAL	61 520	73 551	25 113	32 055	11 959	12 005	24 448	29 491	

¹ Egne oppkjøpte ihendehaverobligasjoner er trukket fra.

¹ Issuers' purchase of own bonds are not included.

Tabell 4. Private kredittforetak. Resultatregnskap. 1984 og 1985. Mill.kr Private credit enterprises. Working account. 1984 and 1985. Million kroner

	I alt Total		Realkreditt- foretak Real estate enterprises	Skipsfinansi- eringsforetak Ship financial enterprises	Andre private kredittforetak Other private credit enterprises
	1984	1985	1985	1985	1985
1. Renteinntekter mv. Investment income etc.	6 335	7 609	3 272	1 378	2 959
1.1. Renter og provisjoner av ordinære utlån i norske kroner Interest and commissions on ordinary loans in Norwegian kroner	5 072	5 865	2 772	985	2 108
1.2. Medlemsinnskudd som ikke skal tilbakebetales (foreninger) Members' contributions, not repayable (associations)	60	63	63	-	-
1.3. Renter og provisjoner av ordinære utlån i utenlandsk valuta Interest and commissions on ordinary loans in foreign currency	445	509	64	169	276
1.4. Andre renteinntekter Other interest receipts	637	1 023	283	212	528
1.5. Netto kursgevinst på utenlandsk valuta Net profit on exchange in foreign currency	1	-	-	-	-
1.6. Inntektsføring av underkurs ved utlån The income entry at a discount of loan	86	102	61	-	41
1.7. Inntektsføring av overkurs og kursgevinst ved innlån The in- come entry at a premium of profit on loan	17	22	17	4	1
1.8. Aksjeutbytte Dividends	17	25	12	8	5
2. Rentekostnader mv. Interest cost etc.	5 533	6 663	2 923	1 126	2 614
2.1. Renter og provisjonskostnader på ihendehaverobligasjonslån i norske kroner Interest and commissions of bearer bond loans in Norwegian kroner	4 791	5 582	2 761	895	1 926
2.2. Renter og provisjonskostnader på langsigtede innlån i utenlandsk valuta Interest and commissions on long term loans in foreign currency	510	746	61	157	528
2.3. Renter på ansvarlig lånekapital Interest on subordinate capital	49	48	-	13	35
2.4. Andre rentekostnader Other interest costs	44	129	30	45	54
2.5. Netto kurstap på utenlandsk valuta Net loss on exchange in foreign currency	0	2	2	0	0
2.6. Kostnadsføring av overkurs ved utlån Premium on loans	1	0	0	0	0
2.7. Kostnadsføring av underkurs og kurstap ved innlån Discount loss and loss on exchange on loans	38	45	26	1	18
2.8. Andre innlånskostnader Other loan costs	100	111	43	15	53
I. NETTO RENTEINNTEKTER NET INTEREST RECEIPTS	802	946	349	252	345

Tabell 4 (forts.). Private kredittforetak. Resultatregnskap, 1984 og 1985. Mill.kr Private credit enterprises. Working account, 1984 and 1985. Million kroner

	I alt		Realkredittforetak	Skipsfinansieringsforetak	Andre private kredittforetak
	1984	1985	1985	1985	1985
<u>3. Øvrige driftsinntekter Other operating receipts</u>	59	87	78	0	9
3.1. Andre provisjoner og gebyrer Other commissions and fees	4	7	7	0	0
3.2. Driftsinntekter faste eiendommer Operating receipts on real properties	20	28	21	-	7
3.3. Kursgevinst på ihendehaverobligasjoner emittert av andre og kortsiktige plasseringer i aksjer Profit on exchange on bearer bonds issued by others and short term investment in shares	32	46	44	0	2
3.4. Andre driftsinntekter Other operating receipts	3	6	6	0	0
<u>4. Øvrige driftskostnader Other operating costs</u>	171	237	124	31	82
4.1. Lønn, honorarer og andre personalkostnader Salaries, fees and other staff costs	82	101	53	15	33
4.2. Driftskostnader faste eiendommer Operating costs on real properties	5	6	3	-	3
4.3. Kurstap på ihendehaverobligasjoner emittert av andre og kortsiktige plasseringer i aksjer Loss on bearer bonds issued by others and short term investment in shares	3	20	10	-	10
4.4. Ordinære avskrivninger Ordinary depreciations	11	16	7	1	8
4.5. Andre driftskostnader Other operating costs	70	94	51	15	28
II. DRIFTSRESULTAT FØR TAP OG AVSETNING FOR TAP OPERATING SURPLUS BEFORE ALLOCATION ON LOSSES	690	796	303	221	272
<u>5. Tap og avsatt til dekning av tap på utlån</u> Loss and allocated to cover loss on loans	201	208	-	123	85
III. DRIFTSRESULTAT OPERATING SURPLUS	489	588	303	98	187
<u>6. Ekstraordinære inntekter Extraordinary receipts</u>	90	78	65	8	5
6.1. Gevinst ved salg av anleggsmidler Profit on sales of fixed assets	79	78	65	8	5
6.2. Andre ekstraordinære inntekter Other extraordinary receipts	11	0	-	0	0
<u>7. Ekstraordinære kostnader Extraordinary costs</u>	3	5	-	-	5
7.1. Tap ved salg av anleggsmidler Loss on sales of fixed assets	-	-	-	-	-
7.2. Ekstraordinære nedskrivninger Extraordinary depreciations	2	1	-	-	1
7.3. Andre ekstraordinære kostnader Other extraordinary costs	1	4	-	-	4
IV. RESULTAT FØR ÅRSOPPGJØRSDISPOSISJONER RESULT BEFORE YEAR-END APPROPRIATIONS	576	661	368	106	187

Tabell 4 (forts.). Private kredittforetak. Resultatregnskap, 1984 og 1985. Mill.kr Private credit enterprises. Working account. 1984 and 1985. Million kroner

	I alt		Realkreditt-foretak	Skipsfinansi-eringsforetak	Andre private kredittforetak
	1984	1985	1985	1985	1985
8. Årsoppgjørdisposisjoner Year-end appropriations	-14	-110	39	-41	-108
8.1. Oppskrivninger Revaluations	0	142	122	2	18
8.2. Avsatt til oppskrivningsfond Allocated to revaluation surplus	-	-102	-84	-	-18
8.3. Overført fra oppskrivningsfond Transferred from revaluation surplus	99	-	-	-	-
8.4. Overført fra betinget skattefrie fond og andre bundne fond Transferred from conditional tax-free funds and other restricted funds	-	1	1	-	-
8.5. Ekstraordinære skattemessig betingede av- og nedskrivninger (aksjeselskaper) Extraordinary conditional taxable depreciations (joint-stock companies)	-3	-3	-	-	-3
8.6. Ekstraordinære nedskrivninger med salgsgevinster og med midler fra andre bundne fond (foreninger) Extraordinary depreciations on sales profit and means from other restricted funds (associations) ..	-	-	-	-	-
8.7. Ekstraordinært til pensjonsordning Extraordinary to pension scheme ...	-1	-13	-4	-8	-1
8.8. Avsatt til betinget skattefrie fond (aksjeselskaper) Allocated to conditional tax-free funds (joint-stock companies)	-42	-57	-1	-11	-45
8.9. Overført fra medlemsinnskudd (reservefond) (foreninger) Transferred from members' contributions (reserve fund) (associations)	-	5	5	-	-
8.10. Skatter (aksjeselskaper) Taxes (joint-stock companies)	-67	-83	-	-24	-59
V. ÅRSOVERSKUDD/ÅRSUNDERSKUDD PROFIT/DEFICIT	562	551	407	65	79
9. Overført Transferred	25	1	-	1	-
9.1. Overført fra utbyttereguleringsfond (aksjeselskaper) Transferred from the dividend equalization fund (joint-stock companies)	1	1	-	1	-
9.2. Overført fra reservefond (aksjeselskaper) Transferred from reserve fund (joint-stock companies)	-	-	-	-	-
9.3. Overført fra disposisjonsfond (aksjeselskaper) Transferred from liquid reserve fund (joint-stock companies)	-	-	-	-	-
9.4. Overført fra foreningens fond Transferred from association's fund	24	-	-	-	-
VI. TIL DISPOSISJON (som er anvendt slik:) AVAILABLE (which are employed as follows:)	587	552	407	66	79

Tabell 4 (forts.). Private kredittforetak. Resultatregnskap. 1984 og 1985. Mill.kr Private credit enterprises. Working account. 1984 and 1985. Million kroner

	I alt		Realkreditt-foretak	Skipsfinansieringsforetak	Andre private kredittforetak
	1984	1985	1985	1985	1985
10.1. Utbytte Dividend	70	80	-	33	47
10.2. Overført til utbyttereguleringsfond (aksjeselskaper) Transferred to the dividend equalization fund (joint-stock companies)	-	-	-	-	-
10.3. Overført til reservefond (aksjeselskaper) Transferred to reserve fund (joint-stock companies)	22	20	-	8	12
10.4. Overført til andre bundne fond Transferred to other restricted funds	172	86	62	24	-
10.5. Overført til disposisjonsfond (aksjeselskaper) Transferred to liquid reserve fund (joint-stock companies)	10	21	-	1	20
10.6. Gaver Gifts	-	0	-	0	-
10.7. Overført til foreningens fond Transferred to association's fund	313	345	345	-	-
DISPONERT I ALT TOTAL AVAILABLE	587	552	407	66	79

Tabell 5. Private kredittforetak. Utlån etter låntakersektor. 31. desember 1983 - 1985. Mill.kr
 Private credit enterprises. Loans by borrower sector. 31 December 1983 - 1985. Million
 kroner

Låntakersektor ¹ Borrower sector ¹	1983	1984	1985
I ALT	48 087	53 673	61 815
A. Offentlig forvaltning	1 156	1 847	3 112
01. Statsforvaltningen	3	151	627
02. Trygdeforvaltningen	1	1	1
03. Kommuneforvaltningen inkl. kommuneforetak ...	1 152	1 695	2 484
031. Fylkeskommuner	116	216	343
032. Kommuner	595	918	1 118
033. Kommuneforetak	391	561	1 023
B. Finansinstitusjoner	338	293	729
04. Norges Bank	-	-	-
05. Postgiro og Postsparebanken	-	-	-
06. Forretningsbanker	66	76	126
07. Sparebanker	166	164	210
08. Bankenes sikringsfond	-	-	-
09. Statsbanker	-	-	-
10. Private kredittforetak	5	4	4
11. Private finansieringsselskaper	96	46	385
12. Livsforsikringsselskaper mv.	3	1	1
13. Skadeforsikringsselskaper	2	2	3
C. Andre innenlandske sektorer	38 969	44 450	50 290
14. Statsforetak	732	607	322
1. Statens forretningsdrift	6	8	1
2. Selvstendige statsforetak	726	599	321
15. Private ikke-personlige foretak	25 190	27 051	30 612
16. Personlige foretak	4 106	5 463	6 046
17. Personlig næringsdrivende	2 538	3 239	4 174
18. Lønnstakere o.l.	6 118	7 769	8 865
20. Andre private sektorer	285	321	271
D. Utlandet	7 624	7 083	7 684
E. Spesifikasjoner:			
Foretak, kommuner og privatpersoner (sum sektor 03 og 14-20)	40 121	46 145	52 774
Av sektor 18: Boliglån	6 118	7 769	8 865

¹ Engelsk oversettelse av forspalten er gitt i vedlegg 1.

¹ For English translation of text column, see annex 1.

Tabell 6. Private kredittforetak. Utlån etter låntakernæring¹. 30. juni og 31. desember 1983 - 1985. Mill.kr Private credit enterprises. Loans by borrower industry¹. 30 June and 31 December 1983 - 1985. Million kroner

Låntakernæring ² Borrower industry ²	1983		1984		1985	
	30.6.	31.12.	30.6.	31.12.	30.6.	31.12.
I ALT	30 158	32 566	33 772	36 361	37 468	41 154
01. Jordbruk og skogbruk	1 759	1 950	2 069	2 261	2 344	2 566
02. Fiske og fangst	85	71	73	85	107	184
03. Oljeutvinning og bergverksdrift	33	40	36	33	33	43
031. Utvinning av råolje og naturgass	8	10	6	6	6	6
032. Bergverksdrift	25	30	30	27	27	37
Industri i alt	13 171	13 474	13 311	13 309	13 018	13 217
04. Produksjon av næringsmidler, drikkevarer og tobakksvarer	1 298	1 425	1 412	1 594	1 538	1 570
05. Produksjon av tekstilvarer, kledevarer, lær og lærvarer	156	187	197	222	221	250
06. Produksjon av trevarer	517	544	539	574	559	595
07. Treforedling	204	198	192	222	222	298
08. Grafisk produksjon og forlagsvirksomhet .	331	385	404	468	457	529
09. Prod. av kjemiske produkter, mineralolje-, kull-, gummi- og plastprodukter	562	591	574	573	530	537
10. Produksjon av mineralske produkter	275	289	271	273	270	297
11. Produksjon av metaller	367	366	338	338	336	460
12. Bygging av fartøyer	6 759	6 490	6 088	5 652	5 494	5 324
13. Prod. av verkstedprodukter (ekskl. bygging av fartøyer)	2 548	2 819	3 109	3 181	3 168	3 135
131. Prod. av oljerigger mv.	404	384	635	607	586	578
132. Prod. av andre verkstedprodukter ...	2 144	2 435	2 474	2 574	2 582	2 557
14. Industriproduksjon ellers	154	180	187	212	223	222
15. Kraft- og vannforsyning ³	53	75	74	71	73	88
16. Bygge- og anleggsvirksomhet	695	779	833	897	919	1 092
17. Varehandel	3 551	4 274	4 603	5 107	5 455	6 038
18. Hotell- og restaurantdrift	1 080	1 264	1 277	1 601	1 639	1 924
19. Utenriks sjøfart	5 933	5 697	5 815	5 776	5 875	5 341
20. Transport, lagring, post og telekomm. (ekskl. utenriks sjøfart)	368	555	572	566	587	685
201. Rørtransport	8	9	11	13	16	40
202. Annen transport og lagring	360	546	561	553	571	645
203. Post og telekommunikasjoner	0	0	0	-	-	0
21. Finansiering, eiendomsdrift og forretningsmessig tjenesteyting	2 897	3 753	4 473	5 829	6 524	8 825
211. Investerings- og holdingselskaper mv. .	45	70	104	127	171	192
212. Utleie av boligbygg og andre bygg	2 376	2 949	3 533	4 740	5 200	7 174
213. Forretningsmessig tjenesteyting	476	734	836	962	1 153	1 459
22. Offentlig, sosial og privat tjenesteyting ...	533	632	636	826	894	1 151

¹ Omfatter foretak i sektorene 14 Statsforetak, 15 Private ikke-personlige foretak, 16 Personlige foretak og 17 Personlig næringsdrivende. ² For engelsk oversettelse, se vedlegg 2. ³ Kommunale kraft- og vannverk er tatt med under sektor 033 Kommuneforetak, jf. tabell 6.

¹ Including the sectors 14 State enterprises, 15 Private non-personal enterprises, 16 Personal enterprises and 17 Self-employed. ² For English translation, see annex 2. ³ Excluding municipal water power, included in the sector 033 Municipal enterprises in table 6.

Tabell 7. Private kredittforetak. Utlånsvirksomhet etter foretakskategori, 1984 og 1985. Mill.kr
 Private credit enterprises. Loan operations by type of institution. 1984 and 1985.
 Million kroner

	I alt Total	Realkreditt- foretak Real estate enterprises	Skipsfinan- sierings- foretak Ship financing enterprises	Andre private kredittforetak Other private credit enterprises
A. Utlånsøkning i 1984 Increase in loans in 1984	5 584	4 066	-735	2 253
1. kvartal quarter	967	513	-258	712
2. "	918	961	-67	24
3. "	1 079	744	-90	425
4. "	2 620	1 848	-320	1 092
Bevegelsene i utlån i 1984 Gross changes in 1984	5 584	4 066	-735	2 253
Nye utlån New loans	10 417	4 755	1 043	4 619
Avdrag på lån Loans discharged	4 833	689	1 778	2 366
Utlån i alt pr. 31. desember 1984 (etter avskrivninger) Total loans at 31 December 1984 (after depreciations) .	52 377	22 543	9 776	20 058
+ Avskrivninger + Depreciations	1 294	1	684	609
Utlån i alt før avskrivninger Total loans before depreciations	53 671	22 544	10 460	20 667
B. Utlånsøkning i 1985 Increase in loans in 1985	8 144	5 712	-143	2 575
1. kvartal quarter	1 770	919	-157	1 008
2. "	1 080	1 056	-148	172
3. "	1 581	1 734	-121	-32
4. "	3 713	2 003	283	1 427
Bevegelsene i utlån i 1985 Gross changes in 1985	8 144	5 712	-143	2 575
Nye utlån New loans	13 197	6 326	2 306	4 565
Avdrag på lån Loans discharged	5 053	614	2 449	1 990
Utlån i alt pr. 31. desember 1985 (etter avskrivninger) Total loans at 31 December 1985 (after depreciations) .	60 418	28 255	9 579	22 584
+ Avskrivninger + Depreciations	1 397	1	738	658
Utlån i alt før avskrivninger Total loans before depreciations	61 815	28 256	10 317	23 242

Tabell 8. Private kredittforetak. Utlån etter foretakskategori og fylke/rentesats pr. 31. desember 1984 og 1985. Mill.kr Private credit enterprises. Loans by type of institution and county/rate of interest. 31 December 1984 and 1985. Million kroner

	I alt Total		Realkreditt- foretak Real estate enterprises		Skipsfinan- sierings- foretak Ship financing enterprises		Andre private kredittforetak Other private credit enterprises	
	1984	1985	1984	1985	1984	1985	1984	1985
I. Utlån i alt før avskrivninger Total loans before depreciations	53 671	61 815	22 544	28 256	10 460	10 317	20 667	23 242
II. Utlån etter låntakerens fylke Loans by borrower's county								
Østfold	3 054	3 507	1 416	1 666	1 193	1 069	445	772
Akershus	3 778	5 062	2 667	3 617	-	-	1 111	1 445
Oslo	7 686	9 578	3 300	4 373	1 648	1 514	2 738	3 691
Hedmark	1 268	1 477	915	1 102	-	-	353	375
Oppland	1 108	1 248	699	767	-	-	409	481
Buskerud	1 936	2 472	978	1 344	284	325	674	803
Vestfold	2 143	2 653	851	1 125	787	860	505	668
Telemark	1 247	1 365	531	633	338	294	378	438
Aust-Agder	910	1 005	418	648	332	132	160	225
Vest-Agder	2 079	1 903	677	802	728	448	674	653
Rogaland	4 664	5 430	2 572	3 031	789	813	1 303	1 586
Hordaland	4 852	5 633	2 073	2 851	1 678	1 614	1 101	1 168
Sogn og Fjordane	963	901	461	431	168	119	334	351
Møre og Romsdal	3 917	4 088	1 223	1 422	1 550	1 341	1 144	1 325
Sør-Trøndelag	2 833	3 125	1 492	1 741	152	180	1 189	1 204
Nord-Trøndelag	974	1 079	653	746	22	21	299	312
Nordland	1 361	1 607	810	996	92	104	459	507
Troms	1 418	1 546	598	721	275	195	545	630
Finmark	397	452	210	240	6	4	181	208
Utlandet Foreign countries ..	7 083	7 684	-	-	418	1 284	6 665	6 400
III. Utlån etter rentesatser ¹ Loans by rate of interest ¹								
2,5 - 4,9 pst. p.c.	755	691	751	691	-	-	4	0
5,0 "	547	745	544	512	-	-	3	233
5,1 - 5,9 "	152	297	116	107	36	79	-	111
6,0 "	236	237	223	231	10	-	3	6
6,1 - 6,9 "	633	966	437	364	159	565	37	37
7,0 "	274	628	2	5	135	6	137	617
7,1 - 7,5 "	2 292	2 118	2 021	1 753	0	128	271	237
7,6 - 7,9 "	2	19	-	-	-	6	2	13
8,0 "	1 722	1 596	120	117	545	433	1 057	1 046
8,1 - 8,5 "	6 814	6 387	765	711	358	507	5 691	5 169
8,6 - 8,9 "	811	873	209	195	-	58	602	620
9,0 "	896	752	2	0	677	597	217	155
9,1 - 9,5 "	1 886	2 051	0	-	351	742	1 535	1 309
10,0 - 10,9 "	3 366	2 981	2 868	1 549	139	1 107	359	325
11,0 - 12,5 "	11 453	11 100	5 528	7 179	3 208	1 589	2 717	2 332
12,6 - 14,0 "	18 825	28 418	8 320	14 500	3 481	3 896	7 024	10 022
14,1 - 15,9 "	3 000	1 783	631	342	1 361	431	1 008	1 010
16,0 - 20,0 "	7	-	7	-	-	-	-	-
Uoppgitt rente Interest rate unknown	-	173	-	-	-	173	-	-

¹ Gjennomsnittrenter for utlån, se tabell 9.

¹ Average rate of interest on loans, see table 9.

Tabell 9. Private kredittforetak. Gjennomsnittrenter for utlån, etter foretakskategori.
 31. desember 1973 - 1985. Prosent Private credit enterprises. Average rate of interest
 on loans, by type of institution. 31 December 1973 - 1985. Per cent

År Year	I alt Total	Realkredittforetak Real estate enter- prises	Skipsfinansierings- foretak Ship financing enterprises	Andre private kredittforetak Other private credit enterprises
1973	6,38	5,33	6,44	7,09
1974	6,77	5,53	7,72	7,37
1975	7,01	5,84	7,77	7,66
1976	7,22	6,28	7,03	7,63
1977	7,47	6,47	7,82	7,87
1978	7,76	6,57	7,81	8,34
1979	8,09	6,70	8,68	8,68
1980	8,72	7,56	9,18	9,30
1981	9,53	8,47	10,27	9,85
1982	10,24	9,45	11,26	10,06
1983	10,73	10,44	11,78	10,39
1984	11,17	11,07	11,94	10,89
1985	11,35	11,66	11,08	11,10

Tabell 10. Private finansieringsselskaper. Utlån¹ etter art. 1970 - 1985. Mill.kr Private financial companies. Loans¹ by type of loan. 1970 - 1985. Million kroner

År Year	Art Type	I alt Total	Ordinære utlån Ordinary loans	Avbetalings- lån Hire purchase contracts	Factoring	Liefinansiering Leasing
1970		2 340	1 762	377	171	30
1971		2 750	1 981	530	199	40
1972		3 096	2 178	576	242	100
1973		3 228	2 259	551	305	113
1974		3 619	2 387	660	363	209
1975		3 713	2 314	731	410	258
1976		4 147	2 399	852	524	372
1977		4 653	2 527	1 012	623	491
1978 ¹		5 103	2 586	799	655	1 053
1979		5 375	2 766	723	684	1 202
1980		5 589	2 516	784	800	1 489
1981		6 724	2 716	759	969	2 280
1982		9 682	3 405	826	1 439	4 012
1983		12 450	3 600	897	1 563	6 390
1984		15 467	5 570	795	1 642	7 460
1985		20 458	8 436	871	1 894	9 257

¹ Fra 1978 netto utlån, dvs. etter at renter og gjeld til utlånskunder er trukket ifra. Utlån etter lisens og utlån i norske kroner til finansiering av oljevirkksomhet er også trukket ifra.

¹ From 1978 net loans, i.e. excl. interest and debts to loan customers. Loans as per licence and loans in Norwegian kroner to oil activity are also excluded.

TABELL 11. PRIVATE FINANSIERINGSSLESKAPER, KVARTALSBALANSER ETTER FINANSOBJEKT. 1) 4. KVARTAL 1984 - 4. KVARTAL 1985. MILL. KR OG PROSENT

	AKTIVA ASSETS									
	1984-1985									
	31/12		31/03		30/06		30/09		31/12	
	BELØP AMOUNT	PRO- SENT PER CENT	BELØP AMOUNT	PRO- SENT PER CENT	BELØP AMOUNT	PRO- SENT PER CENT	BELØP AMOUNT	PRO- SENT PER CENT	BELØP AMOUNT	PRO- SENT PER CENT
10. SEDLER OG SKILLEMINT	2.8	0.0	1.9	0.0	2.3	0.0	1.5	0.0	2.2	0.0
11. BANKINNSKOTT PÅ ANFORDRING ...	567.0	2.6	798.3	3.3	862.4	3.3	755.4	2.4	1145.2	3.6
1. NORGES BANK	14.4	0.1	20.0	0.1	16.2	0.1	219.4	0.7	63.8	0.2
2. POSTGIRO	32.8	0.1	25.1	0.1	23.8	0.1	24.0	0.1	41.5	0.1
3. FORRETNINGSBANKER	468.0	2.1	696.5	2.9	719.6	2.7	373.8	1.2	588.9	1.8
4. SPAREBANKER	50.7	0.2	54.7	0.2	93.7	0.4	114.0	0.4	421.0	1.3
5. UTENLANDSKE BANKER	1.1	0.0	2.0	0.0	9.1	0.0	24.2	0.1	30.1	0.1
12. BANKINNSKOTT PÅ TID	1548.3	7.0	760.2	3.1	1099.5	4.2	1151.3	3.7	2063.0	6.4
1. NORGES BANK	12.9	0.1	2.0	0.0	3.1	0.0	1.4	0.0	1.7	0.0
2. FORRETNINGSBANKER	1042.9	4.7	296.1	1.2	269.4	1.0	184.5	0.6	1833.6	5.7
3. SPAREBANKER	492.5	2.2	462.0	1.9	827.0	3.1	965.4	3.1	227.7	0.7
4. UTENLANDSKE BANKER	-	-	-	-	-	-	-	-	-	-
13. STATSKASSEV. OG MARKEDSPAPIRER	602.0	2.7	1049.1	4.3	981.0	3.7	1110.6	3.5	1337.9	4.2
1. STATSKASSEVEKSLER	602.0	2.7	949.1	3.9	981.0	3.7	1062.3	3.4	1079.4	3.4
2. MARKEDSPAPIRER O.L.	-	-	100.0	0.4	-	-	48.2	0.2	258.5	0.8
14. IHENDEHAVEROBLIGASJONER	153.2	0.7	378.8	1.6	215.2	0.8	3058.9	9.7	1780.3	5.6
1. STATS- OG STATSGARANTERTE ..	152.8	0.7	376.2	1.6	212.7	0.8	2046.6	6.5	1770.9	5.5
2. ANDRE ORD. PARTIALOBL.	0.0	0.0	0.0	0.0	0.0	0.0	1009.7	3.2	9.5	0.0
3. KONVERTIBLE PARTIALOBL.	0.4	0.0	2.5	0.0	2.5	0.0	2.5	0.0	-	-
15. AKSJER OG ANDELER	399.7	1.8	444.7	1.8	521.1	2.0	580.7	1.8	753.7	2.4
1. ANLEGGSMIDLER	366.1	1.7	395.4	1.6	483.9	1.8	546.6	1.7	727.5	2.3
2. OMLØPSMIDLER	33.6	0.2	49.3	0.2	37.2	0.1	34.1	0.1	26.2	0.1
16. UTLÅN (BRUTTO) ²⁾	9610.2	43.4	10662.8	44.0	11139.8	42.1	11832.0	37.7	13188.2	41.2
1. VEKSLER	7.0	0.0	6.7	0.0	7.6	0.0	3.3	0.0	3.9	0.0
2. AVBETALINGSKONTRAKTER	1020.6	4.6	1233.3	5.1	1409.7	5.3	1221.7	3.9	1208.6	3.8
3. KUNDEFORDRINGER (FACTORING) ..	2937.5	13.3	3283.7	13.5	3500.9	13.2	3598.1	11.5	3660.7	11.4
4. UTLÅN MOT KJØPE-/KRED. KORT ..	663.1	3.0	677.3	2.8	779.8	2.9	916.7	2.9	858.5	2.7
5. BYGGELÅN	18.4	0.1	15.5	0.1	17.2	0.1	18.1	0.1	26.3	0.1
6. UTLÅN MED LØPET. UNDER 1 ÅR ..	2039.0	9.2	2004.3	8.3	2011.4	7.6	2603.0	8.3	3254.7	10.2
7. UTLÅN MED LØPETID 1 ÅR	-	-	-	-	-	-	-	-	-	-
8. UTL. M. LØPET. 6 ÅR OG OVER ..	2844.8	12.8	3355.9	13.8	3326.8	12.6	3372.8	10.7	4014.8	12.5
9. UTL. M. LØPET. 6 ÅR OG OVER ..	79.8	0.4	86.1	0.4	86.6	0.3	98.2	0.3	160.7	0.5
17. PARTER I ANSVARLIGE LRNEKAP. .	142.1	0.6	142.3	0.6	132.5	0.5	135.5	0.4	146.8	0.5
18. LEIEFINANSIERING	7892.8	35.6	8111.9	33.5	8612.4	32.6	9008.7	28.7	9967.9	31.1
1. LØPENDE LEIEKONTRAKTER	7401.9	33.4	7565.2	31.2	8108.5	30.7	8427.3	26.8	9461.7	29.5
2. HASKINER OG INVENTAR	3294.7	14.9	3292.4	13.6	3522.2	13.3	3592.8	11.4	3992.7	12.5
3. PERSONBILER OG SKIP	1119.5	5.1	1129.7	4.7	1233.8	4.7	1346.7	4.3	1439.8	4.5
4. SKIP	1761.6	7.9	1871.4	7.7	2097.0	7.9	2262.4	7.2	2702.6	8.4
5. BYGN. O.A. FASTE EIEND.	26.8	0.1	27.9	0.1	28.6	0.1	26.2	0.1	46.9	0.1
6. BYGN. O.A. FASTE EIEND.	1199.3	5.4	1243.9	5.1	1226.9	4.6	1199.2	3.8	1279.7	4.0
7. LEIEGENSTANDER HVOR LEIE- BETALINGENE HAR STOPPET	15.0	0.1	35.1	0.1	25.2	0.1	28.9	0.1	23.9	0.0
8. FORSKOTT PÅ LEIEKONTRAKTER ..	475.9	2.1	511.5	2.1	478.7	1.8	552.5	1.8	482.3	1.5
19. ANDRE FORDRINGER	1023.4	4.6	1025.9	4.2	1250.3	4.7	1180.4	3.8	1310.2	4.1
1. ORDINÆRE KUNDEFORDRINGER ..	459.6	2.1	542.6	2.2	612.5	2.3	632.5	2.0	665.0	2.1
2. TIDSAVGRENSEDE POSTER	156.4	0.7	131.0	0.5	147.6	0.6	167.5	0.5	200.3	0.6
3. FORFALTE RENTER	5.6	0.0	3.3	0.0	4.4	0.0	5.3	0.0	11.3	0.0
4. OPPTJ./IKKE FORF. RENTER	92.2	0.4	50.1	0.2	110.6	0.4	143.0	0.5	123.0	0.4
5. OPPTJ./IKKE FORFALT LEIE PÅ LEIEKONTRAKTER	5.1	0.0	12.1	0.0	19.9	0.1	6.4	0.0	3.5	0.0
6. OPPTJ. IKKE INNBETALTE ANDRE INNTEKTER	1.7	0.0	2.4	0.0	3.4	0.0	5.3	0.0	3.9	0.0
7. BETALTE/IKKE PÅLØP. RENTER ..	0.7	0.0	0.2	0.0	0.5	0.0	0.6	0.0	0.9	0.0
8. BETALTE/IKKE PÅLØPNE ANDRE UTGIFFER	51.2	0.2	62.9	0.3	8.7	0.0	6.9	0.0	57.7	0.2
9. MERVERDIAVGIFT TIL GODE	25.7	0.1	11.0	0.0	16.5	0.1	19.3	0.1	26.8	0.1
10. ANDRE DEBITORER	381.8	1.7	341.3	1.4	473.6	1.8	361.0	1.1	418.1	1.3
20. ANDRE EIENDELER	203.6	0.9	207.5	0.9	275.3	1.0	275.7	0.9	327.5	1.0
1. AKSJER OG AND. I GÅRDSLEK. ..	3.1	0.0	1.1	0.0	1.1	0.0	3.6	0.0	2.4	0.0
2. LEIEBOERINNSKOTT	6.5	0.0	6.5	0.0	6.5	0.0	6.5	0.0	6.5	0.0
3. KOMMANDITTSLEK. DELTAKELSE ..	32.1	0.1	22.9	0.1	52.8	0.2	36.8	0.1	30.7	0.1
4. MASK., INV., TRSP. MIDLER	114.0	0.5	100.9	0.4	125.1	0.5	133.8	0.4	155.7	0.5
5. BYGN. O.A. FASTE EIENDOMMER EKSKL. FUNKSJ. BOL. OG OVER- TATTE FASTE EIENDOMMER	41.7	0.2	66.1	0.3	78.0	0.3	83.3	0.3	123.3	0.4
6. FUNKSJONÆRBOLIGER	2.6	0.0	2.6	0.0	3.5	0.0	3.5	0.0	-	-
7. OVERTATTE FASTE EIENDOMMER ..	0.6	0.0	2.2	0.0	2.2	0.0	2.2	0.0	0.1	0.0
8. IMMATERIELLE EIENDELER	0.5	0.0	4.8	0.0	4.9	0.0	4.6	0.0	7.6	0.0
9. ANNET	2.5	0.0	0.5	0.0	1.1	0.0	1.4	0.0	1.1	0.0
21. UDEKKET TAP	6.4	0.0	5.1	0.0	5.5	0.0	7.6	0.0	14.3	0.0
22. DEBITORER FOR GARANTIKAPITAL .	9.7	0.0	9.7	0.0	9.7	0.0	9.7	0.0	11.8	0.0
23. UTGIFFER	-	-	640.1	2.6	1327.1	5.0	2293.3	7.3	-	-
I ALT	22161.2	100.0	24238.1	100.0	26436.3	100.0	31401.2	100.0	32049.0	100.0
TALLET PÅ SELSKAPER	65		67		65		65		67	

1) ENGELSK OVERSETTELSE AV FORSPALTEN ER GITT I VEDLEGG 3. 2) UTLÅN ER REGNET BRUTTO, DVS. INKL. RENTER OG GJELD TIL UTLÅNSKUNDER. SE GJELDPOSTENE 3231-3234 OG 3241-3244 OG SPESIFIKASJONENE UNDER PASSIVA.
3) FRATRUKKET GJELDSPOST 3252, UTLÅN ETTER LISENS OG UTLÅN I NORSKE KRONER TIL FINANSIERING AV OLJEVIRKSOMHET.

PRIVATE FINANCIAL COMPANIES. QUARTERLY BALANCE SHEETS BY FINANCIAL INSTRUMENT. ¹⁾ 4TH QUARTER 1984 - 4TH QUARTER 1985. MILLION KRONER AND PER CENT

	PASSTVA LIABILITIES									
	1984-1985									
	31/12		31/03		30/06		30/09		31/12	
	BELØP AMOUNT	PRO- SENT PER CENT	BELØP AMOUNT	PRO- SENT PER CENT	BELØP AMOUNT	PRO- SENT PER CENT	BELØP AMOUNT	PRO- SENT PER CENT	BELØP AMOUNT	PRO- SENT PER CENT
29. FINANSSTIFIKATER	-	-	838.2	3.5	327.0	1.2	777.0	2.5	1052.0	3.3
30. IHENDEHAVEROBLIGASJONSLÅN	-	-	-	-	-	-	-	-	-	-
1. ORDINÆRE PARTIALOBL. LÅN ...	-	-	-	-	-	-	-	-	-	-
1. ANSVARLIG LÅNEKAPITAL ..	-	-	-	-	-	-	-	-	-	-
2. ANDRE ORDINÆRE	-	-	-	-	-	-	-	-	-	-
2. KONVERTIBLE PARTIALOBL. LÅN	-	-	-	-	-	-	-	-	-	-
31. ANDRE LÅN	16475.0	74.3	16876.4	69.6	18513.8	70.0	21700.2	69.1	23339.8	72.8
1. AKSEPTER	-	-	-	-	-	-	-	-	-	-
2. FRA ANDRE ENM BANKER	12961.8	58.5	12800.4	52.8	13072.2	49.5	14218.6	45.3	16478.1	51.4
1. MED LØPETID UNDER 1 ÅR ..	12697.9	57.3	12484.7	51.5	12618.2	47.7	13886.1	44.2	16120.1	50.3
2. MED LØPETID 1 ÅR OG OVER	263.8	1.2	315.7	1.3	454.0	1.7	332.5	1.1	357.9	1.1
3. FRA BANKER	3513.3	15.9	4076.0	16.8	5441.5	20.6	7481.6	23.8	6861.7	21.4
1. MED LØPETID UNDER 1 ÅR ..	2665.5	12.0	2997.3	12.4	4252.8	16.1	5720.5	18.2	4407.9	13.8
2. MED LØPETID 1 ÅR OG OVER	847.7	3.8	1078.7	4.5	1188.7	4.5	1761.1	5.6	2453.8	7.7
32. ANNEK GJELD	3212.9	14.5	3308.9	13.7	3649.6	13.8	3742.7	11.9	4289.2	13.4
1. SKATTER	50.6	0.2	35.8	0.1	23.9	0.1	25.0	0.1	59.6	0.2
1. ILIKNEDE, IKKE BETALT ..	1.0	0.0	1.3	0.0	0.9	0.0	0.7	0.0	5.8	0.0
2. PÅREGNEDE FOR SISTE ÅR ..	49.6	0.2	34.5	0.1	23.0	0.1	24.3	0.1	53.8	0.2
2. IKKE HEVET UTBYTTE FOR TIDLIGERE ÅR	0.0	0.0	0.4	0.0	0.0	0.0	0.0	0.0	0.8	0.0
3. TIDSAVGRENSEDE POSTER	902.7	4.1	988.9	4.1	1311.7	5.0	1230.6	3.9	1312.2	4.1
1. RENTER INKL. I POST 161 VEKSLER	0.1	0.0	0.0	0.0	0.1	0.0	0.0	0.0	0.0	0.0
2. RENTER INKL. I POST 162 AVBETALINGSKONTRAKTER ..	169.8	0.8	184.8	0.8	232.9	0.9	270.3	0.9	282.1	0.9
3. RENTER INKL. I POST 163 FACTORING	18.1	0.1	19.7	0.1	19.5	0.1	15.1	0.0	15.7	0.0
4. RENT. INKL. I POST 164, 165, 166, 167 OG 168 ...	176.4	0.8	201.7	0.8	374.0	1.4	176.5	0.6	186.8	0.6
5. ANDRE INNB., IKKE OPPTJ. RENTER VEDRØRENDE UTLÅN	25.9	0.1	9.6	0.0	12.9	0.0	13.0	0.0	10.4	0.0
6. INNBET. IKKE OPPTJ. LEIE AV LEIEKONTRAKTER	82.2	0.4	120.8	0.5	115.2	0.4	109.8	0.3	177.0	0.6
7. ANDRE INNBET. IKKE OPP- TJENTE INNTEKTER	38.8	0.2	14.8	0.1	17.0	0.1	23.0	0.1	17.1	0.1
8. PÅLØPNE, IKKE FORFALTE RENTER	305.3	1.4	347.8	1.4	451.9	1.7	521.7	1.7	491.0	1.5
9. ANDRE PÅLØPNE IKKE FOR- FALTE KOSTNADER	86.0	0.4	89.7	0.4	88.1	0.3	101.1	0.3	132.2	0.4
4. GJELD TIL UTLÅNSKUNDER ...	1477.2	6.7	1711.9	7.1	1813.6	6.9	1892.0	6.0	1976.3	6.2
1. VEKSLER	0.2	0.0	0.1	0.0	0.2	0.0	0.8	0.0	0.1	0.0
2. AVBETALINGSKONTRAKTER ..	55.4	0.2	65.6	0.3	55.6	0.2	55.6	0.2	56.0	0.2
3. KUNDEFORDR. (FACTORING)	1277.4	5.8	1469.0	6.1	1581.4	6.0	1668.6	5.3	1750.7	5.5
4. ANDRE LÅN	144.2	0.7	179.2	0.7	176.4	0.7	167.1	0.5	169.5	0.5
5. LEVERANDØRGJELD VEDRØR- ENDE LEIEFINANSIERING	443.1	2.0	327.2	1.3	327.7	1.2	363.5	1.2	516.1	1.6
1. VAREKREDITTER	106.9	0.5	76.1	0.3	65.8	0.2	116.6	0.4	132.1	0.4
2. INNGÅTTE KONTRAKTER HVOR GJENSTANDEN IKKE ER LEVERT TIL KUNDEN ...	336.2	1.5	251.1	1.0	261.9	1.0	246.9	0.8	383.9	1.2
6. KOMMANDITTSLSK. DELTAKELSE	18.1	0.1	4.2	0.0	4.3	0.0	16.1	0.1	12.3	0.0
7. SKYLDIG MERVERDI- OG INVESTERINGSavgift	51.3	0.2	69.6	0.3	39.8	0.2	54.5	0.2	44.4	0.1
8. ANDRE KREDITORER	270.0	1.2	171.0	0.7	128.6	0.5	160.9	0.5	367.6	1.1
33. AVSETNINGER O.L.	538.5	2.4	501.3	2.1	461.8	1.7	455.5	1.5	608.9	1.9
1. UTBYTTE FOR SISTE ÅR	74.0	0.3	34.0	0.1	0.7	0.0	0.3	0.0	49.3	0.2
2. EN BLOC-NEDSKRIVN. AV UTLÅN	404.6	1.8	404.2	1.7	399.8	1.5	398.6	1.3	480.6	1.5
3. EN BLOC-NEDSKRIVNING AV ANDRE FORDRINGER	48.6	0.2	49.6	0.2	50.5	0.2	44.9	0.1	49.8	0.2
4. ANDRE AVSETNINGER	11.3	0.1	13.5	0.1	10.8	0.0	11.8	0.0	29.2	0.1
34. ANSVARLIG LÅNEKAPITAL	700.4	3.2	700.4	2.9	697.0	2.6	699.4	2.2	735.9	2.3
35. GARANTIKAPITAL	9.7	0.0	9.7	0.0	9.7	0.0	9.7	0.0	9.7	0.0
36. AKSJEKAPITAL/ANDELSKAPITAL ...	800.9	3.6	799.5	3.3	820.0	3.1	1026.2	3.3	1271.8	4.0
37. FOND	423.7	1.9	446.6	1.8	409.1	1.5	406.0	1.3	741.7	2.3
38. INNTEKTER	-	-	757.0	3.1	1546.2	5.8	2584.6	8.2	-	-
I ALT	22161.2	100.0	24238.1	100.0	26434.3	100.0	31401.2	100.0	32049.0	100.0
SPESIFIKASJONER										
14. IHENDEHAVEROBLIGASJONER	153.2		378.8		215.2		3058.9		1780.3	
+ IHENDEHAVEROBLIGASJONER TATT MED I POST 17	-		-		-		-		-	
IHENDEHAVEROBLIGASJONER I ALT	153.2		378.8		215.2		3058.9		1780.3	
16. UTLÅN (BRUTTO) I ALT	9610.2		10662.8		11139.8		11832.0		13188.2	
- RENTEPOSTENE 3231-3234	364.5		406.2		626.6		461.9		484.6	
- GJELDSPØSTENE 3241-3244	1477.2		1711.9		1813.6		1892.0		1976.3	
UTLÅN (NETTO) I ALT	7768.6		8544.6		8699.6		9478.0		10727.3	
17. PARTER I ANSV. LÅNEKAPITALER - IHENDEHAVEROBLIGASJONER	142.1		142.3		132.5		135.5		146.8	
FØRT TIL POST 14	-		-		-		-		-	
PART. I ANSV. LÅNEKAP.(NETTO)	142.1		142.3		132.5		135.5		146.8	
UTLÅN (NETTO) MEDREGNET ANSVARLIG LÅNEKAPITAL (NETTO) OG LEIEFINANSIERING (NETTO) ³⁾	15467.3		15801.8		16447.7		17579.8		20458.1	

1) FOR ENGLISH TRANSLATION OF TEXT COLUMN, SEE ANNEX 3. 2) LOANS ARE GROSS, INCL. INTEREST AND DEBT TO LOAN CUSTOMERS. SEE DEBT ITEM 3231-3234 AND 3241-3244 AND SPECIFICATIONS UNDER LIABILITIES. 3) EXCL. DEBT ITEM 3252, LOANS AS PER LICENCE AND LOANS IN NORWEGIAN KRONER TO OIL ACTIVITY.

TABELL 12. PRIVATE FINANSTERINGSSELSKAPER. UTLÅN (NETTO), ANSVARLIG LÅNEKAPITAL, UTLÅN TIL BOLIGFORMÅL, KUNDEFORDRINGER, LEIEFINANSIERING OG LÅN, ETTER SEKTOR. 1) 31. DESEMBER 1984 OG 1985. MILL. KR

	UTLÅN (NETTO) INKL. ANSVARLIG LÅNEKAP. OG LEIEFINANSIERING ²⁾		AV NETTO UTLÅN					
	LOANS (NET) INCL. SUBORDINATE CAP. AND LEASING ²⁾		ANSV. LÅNEKAPITAL		UTL. TIL BOLIGFORMÅL		FACTORING	
			SUBORDINATE CAPITAL		HOUSING LOANS		FACTORING	
	31/12 1984	31/12 1985	31/12 1984	31/12 1985	31/12 1984	31/12 1985	31/12 1984	31/12 1985
I ALT	15277.9	18655.6	138.5	141.8	150.4	167.7	1686.2	1892.1
A. OFFENTLIG FORVALTNING	111.5	97.1	0.0	0.0	0.0	0.0	3.3	0.0
01. STATSFORVALTNINGEN	10.4	10.1	-	-	-	-	-	-
02. TRYKDEFORVALTNINGEN	0.1	0.1	-	-	-	-	-	-
03. KOMMUNEFORVALTNINGEN	101.0	86.9	-	-	-	-	3.3	-
31. FYLKESKOMMUNER	67.8	54.4	-	-	-	-	-	-
32. KOMMUNER	33.2	32.4	-	-	-	-	3.3	-
B. FINANSINSTITUSJONER	1732.7	3183.6	87.5	89.6	0.0	0.0	2.3	2.1
04. NORGES BANK	-	-	-	-	-	-	-	-
05. POSTGIRO OG POSTSPAREB.	-	-	-	-	-	-	-	-
06. FORRETNINGSBANKER	25.1	143.7	-	-	-	-	-	-
07. SPAREBANKER	50.0	107.4	-	-	-	-	-	-
08. BANKENS SIKRINGSFOND	-	-	-	-	-	-	-	-
09. STATSBANKER	-	-	-	-	-	-	-	-
10. PRIVATE KREDITTFORETAK	6.0	200.0	-	-	-	-	-	-
11. PRIVATE FIN. SELSKAPER	1638.9	2681.1	87.5	89.6	-	-	-	-
12. LIVSFORSYKR. SELSK. MV.	0.3	49.3	-	-	-	-	-	-
13. SKADEFORSIKR. SELSKAPER	12.4	2.1	-	-	-	-	2.3	2.1
C. ANDRE INNENLANDSKE SEKTORER	12804.8	15294.7	1.8	3.0	150.4	167.7	1658.9	1867.9
14. STATSFORETAK	64.3	65.1	-	-	-	-	2.5	0.8
141. STATENS FORRETNINGSDRIFT	52.0	0.8	-	-	-	-	2.5	0.8
142. SELVSTENDIGE STATSFORETAK	12.3	64.3	-	-	-	-	-	-
33. KOMMUNEFORETAK	14.1	11.9	-	-	-	-	-	-
15. PRIVATE IKKE-PERSONLIGE FORETAK	7445.9	8648.1	1.8	3.0	1.7	1.7	1515.0	1659.6
16. PERSONLIGE FORETAK	2238.6	2984.5	-	-	-	-	97.9	107.4
17. PERS. NÆRINGSDRIVENDE	974.0	1270.1	-	-	0.7	0.7	43.2	98.8
18. LØNNSTAKERE O.L.	1933.1	2002.9	-	-	148.0	165.3	3.3	1.3
20. ANDRE PRIVATE SEKTORER	134.8	312.1	-	-	-	-	-	-
D. UTLANDET	628.9	80.2	49.2	49.2	0.0	0.0	21.7	22.1
211. UTENLANDSKE BANKER	-	-	-	-	-	-	-	-
212. UTLANDET ELLERS	628.9	80.2	49.2	49.2	-	-	21.7	22.1

1) TALLENE BYGGER PÅ DE FORELØPIGE DESEMBEROPPGAVENE. ENGELSK OVERSETTELSE AV FORSPALTEN ER GITT I VEDLEGG 1. 2) IKKE MEDREGNET GJELDSPOST 3252 I BALANSEN, UTLÅN ETTER LISENS OG UTLÅN I NORSKE KRONER TIL FINANSIERING AV OLJEVIKTSOMHET.

PRIVATE FINANCIAL COMPANIES. NET LOANS, SUBORDINATE CAPITAL, HOUSING LOANS, FACTORING, LEASING AND LOANS, BY SECTOR¹⁾. 31 DECEMBER 1984 AND 1985. MILLION KRONER

	FORDRINGER (FORTS.) ASSETS (CONT.)				GJELD LIABILITIES			
	UTLÅN (FORTS.) LOANS (CONT.)				LÅN OG AKSJEKAPITAL LOANS AND SHARE CAPITAL			
	AV UTLÅN (FORTS.)		LÅN INKL. ANSVARLIG LÅNEKAPITAL		AV LÅN		AKSJEKAPITAL ANDELSKAPITAL (BARE PR 31/12)	
	LEIEFINANSIERING		OF LOANS (CONT.)		ANSV. LÅNEKAPITAL			
	LEASING		SUBORDINATE CAPITAL		SUBORDINATE CAPITAL		SHARE CAPITAL (ONLY PER 31/12)	
	31/12 1984	31/12 1985	31/12 1984	31/12 1985	31/12 1984	31/12 1985	31/12 1984	31/12 1985
I ALT	7460.4	9256.9	17080.1	23813.3	700.6	733.0	800.9	1273.9
A. OFFENTLIG FORVALTNING	80.3	78.9	22.0	99.7	0.0	0.0	0.0	0.0
01. STATSFORVALTNINGEN	10.4	10.1	-	-	-	-	-	-
02. TRYKDEFORVALTNINGEN	0.1	0.1	0.0	56.0	-	-	-	-
03. KOMMUNEFORVALTNINGEN	69.8	68.7	22.0	43.7	-	-	-	-
31. FYLKESKOMMUNER	40.0	36.2	22.0	39.0	-	-	-	-
32. KOMMUNER	29.9	32.4	-	4.7	-	-	-	-
B. FINANSINSTITUSJONER	24.9	31.6	6203.7	11454.7	525.7	565.6	480.6	626.9
04. NORGES BANK	-	-	48.9	31.5	-	-	-	-
05. POSTGIRO OG POSTSPAREB.	-	-	-	-	-	-	-	-
06. FORRETNINGSBANKER	15.2	13.9	2590.9	4853.9	133.9	156.5	124.0	125.2
07. SPAREBANKER	9.3	7.5	460.9	2602.0	74.6	77.4	42.0	70.3
08. BANKENES SIKRINGSFOND	-	-	-	-	-	-	-	3.2
09. STATSBANKER	-	-	3.9	3.5	-	-	-	-
10. PRIVATE KREDITTFORETAK	-	-	68.1	86.0	-	-	-	-
11. PRIVATE FIN.SELSKAPER	-	10.2	1731.0	2380.3	76.6	91.1	111.5	195.8
12. LIVSFORSIKR.SELSK. MV.	0.3	-	304.3	476.6	23.4	23.4	16.0	32.5
13. SKADEFORSIKR.SELSKAPER	0.1	-	995.7	1020.9	217.2	217.2	187.1	199.9
C. ANDRE INNENLANDSKE SEKTORER	7350.2	9146.4	10138.9	10458.6	168.9	161.4	315.5	641.0
14. STATSFORETAK	52.0	64.3	20.8	17.7	-	-	1.7	-
141. STATENS FORRET- NINGSDRIFT	39.8	-	20.8	3.0	-	-	1.7	-
142. SELVSTENDIGE STATSFORETAK	12.3	64.3	-	14.7	-	-	-	-
33. KOMMUNEFORETAK	10.2	10.7	37.9	-	-	-	0.0	0.0
15. PRIVATE IKKE-PERSON- LIGE FORETAK	4489.4	5298.1	9076.2	8420.4	140.7	128.4	295.7	579.5
16. PERSONLIGE FORETAK	2006.4	2778.5	398.0	477.8	1.5	6.5	10.5	16.9
17. PERS. NÆRINGSDRIVENDE	785.2	987.6	273.9	132.3	0.4	0.3	1.5	2.3
18. LØNNSTAKERE O.L.	5.2	5.3	243.1	257.7	1.3	1.2	5.2	28.3
20. ANDRE PRIVATE SEKTORER	1.8	1.9	89.0	1152.7	25.0	25.0	3.9	14.0
D. UTLANDET	5.0	0.0	715.5	1800.3	6.0	6.0	4.8	6.0
211. UTENLANDSKE BANKER	-	-	708.3	1787.6	-	-	-	-
212. UTLANDET ELLERS	5.0	-	7.2	12.7	6.0	6.0	4.8	6.0

1) THE TABLE IS BASED ON PRELIMINARY FIGURES. FOR ENGLISH TRANSLATION OF TEXT COLUMN, SEE ANNEX 1.
2) EXCLUDING DEBT ITEM 3252, LOANS AS PER LICENCE AND LOANS IN NORWEGIAN KRONER TO OIL ACTIVITY.

TABELL 13. PRIVATE FINANSIERINGSSLELSKAPER. NETTO UTLÅN, ANSVARLIG LÅNEKAPITAL OG LEIEFINANSIERING, ETTER NÅRING, 31. DESEMBER 1984 OG 1985. MILL. KR¹⁾
 PRIVATE FINANCIAL COMPANIES. NET LOANS, SUBORDINATE CAPITAL AND LEASING, BY INDUSTRY, 31 DECEMBER 1984 AND 1985. MILLION KRONER¹⁾

	FORDRINGER ASSETS					
	UTLÅN LOANS					
	UTLÅN (NETTO), INKL. ANSV. LÅNEKAPITAL OG LEIEFINANSIERING LOANS (NET), INCL. SUBORDINATE CAPITAL AND LEASING		ANSVARL. LÅNEKAPITAL SUBORDINATE CAPITAL		LEIEFINANSIERING LEASING	
	31/12 1984	31/12 1985	31/12 1984	31/12 1985	31/12 1984	31/12 1985
I ALT ²⁾	10722.9	12967.8	1.8	3.0	7333.1	9128.5
01. JORDBRUK OG SKOGBRUK	293.1	262.8	-	-	199.6	181.5
02. FISKE OG FANGST	10.9	18.2	-	-	4.5	10.8
03. BERGVERKSDRIFT	170.4	201.0	-	-	158.7	189.8
031. UTVINNING AV RÅOLJE OG NATURGASS	115.7	138.1	-	-	115.7	138.1
032. ANNEN BERGVERKSDRIFT	54.7	62.9	-	-	43.0	51.7
INDUSTRI I ALT	1976.8	2233.3	0.0	0.0	1623.3	1816.3
04. PRODUKSJON AV NÅRINGSMIDLER, DRIKKEVARER OG TOBAKKSVARER	172.7	173.7	-	-	138.2	164.2
05. PRODUKSJON AV TEKSTILVARER, KLEDEVARER, LÅR OG LÅRVARER	75.1	89.7	-	-	43.2	51.9
06. PRODUKSJON AV TREVARER	146.8	161.9	-	-	105.1	112.7
07. TREFOREDLING	170.9	186.4	-	-	151.7	158.2
08. GRAFISK PRODUKSJON OG FORLAGSVIRKSOMHET	316.9	357.7	-	-	284.5	330.6
09. PROD. AV KJEMISKE PRODUKTER, MINERALOLJE-, KULL-, GUMMI- OG PLASTPRODUKTER	304.7	305.0	-	-	282.8	274.6
10. PRODUKSJON AV MINERALSKE PRODUKTER	107.7	126.0	-	-	102.2	120.3
11. PRODUKSJON AV METALLER	130.7	146.2	-	-	55.2	66.4
12. BYGGING AV FARTØYER	22.0	24.4	-	-	8.9	9.4
13. PROD. AV VERKSTEDPRODUKTER (EKSKL. BYGGING AV FARTØYER) ...	281.0	347.3	-	-	230.8	280.2
131. PROD. AV OLJERIGGER M.V. ..	26.3	34.2	-	-	5.9	12.2
132. PRODUKSJON AV ANDRE VERKSTEDPRODUKTER	254.7	313.1	-	-	224.9	268.0
14. INDUSTRIPRODUKSJON ELLERS	248.3	315.0	-	-	220.7	247.8
15. KRAFT- OG VANNFORSYNING	6.8	5.9	-	-	6.7	5.8
16. BYGGE- OG ANLEGGSVIRKSOMHET	1097.2	1299.9	-	-	1015.2	1189.4
161. OLJEBORING PÅ KONTRAKTBASIS ...	21.1	25.6	-	-	21.1	25.6
162. ANNEN BYGGE- OG ANLEGG- VIRKSOMHET	1076.1	1274.3	-	-	994.2	1163.8
17. VAREHANDEL	4199.6	5353.7	-	-	1754.0	2568.3
18. HOTELL OG RESTAURANTDRIFT	379.2	406.1	-	-	359.7	396.0
19. UTENRIKS SJØFART	20.2	25.6	-	-	5.6	10.2
20. TRANSP., LAGRING, POST- OG TELE- KOMM. (EKSKL. UTENRIKS SJØFART)	640.9	762.3	-	-	551.9	658.1
201. DRIFT AV RØRLEDNINGER	2.0	2.8	-	-	0.2	1.0
202. ANNEN TRANSP. OG LAGRING	577.4	709.4	-	-	490.6	614.3
203. POST OG TELEKOMMU- NIKASJONER	61.5	50.1	-	-	61.1	42.8
21. FINANSIERING, EIENDOMSDRIFT OG TJENESTETYING TIL NÅRINGSLIVET	1482.4	1717.4	1.8	3.0	1335.4	1527.6
211. INVESTERINGS- OG HOLDING- SELSKAPER M.V.	16.0	7.7	-	-	14.6	5.5
212. UTLIE AV BOLIGBYGG OG ANDRE BYGG	506.1	527.9	-	-	458.8	479.6
213. FORRETNINGSMESSIG TJENESTETYING	960.3	1181.8	1.8	3.0	862.0	1042.4
22. SOSIAL OG PERSONL. TJENESTETYING ...	445.5	681.8	-	-	318.7	574.9

1) ENGELSK OVERSETTELSE AV FORSPALTEN ER GITT I VEDLEGG 2. 2) GJELDER SEKTORENE 14, 15, 16 OG 17 I TABELL 12.
 1) FOR ENGLISH TRANSLATION OF TEXT COLUMN, SEE ANNEX 2. 2) INCL. THE SECTORS 14, 15, 16 AND 17 IN TABLE 12.

Tabell 14. Private finansieringsselskaper. Resultatregnskap. Utgifter og inntekter, etter finansobjekt.¹ 1983, 1984 og 1985. 1 000 kr og prosent Private financial companies. Working account. Expenditure and receipts, by financial instrument.¹ 1983, 1984 and 1985. 1 000 kroner and per cent

	Utgifter Expenditure					
	1983		1984		1985	
	Beløp Amount	Prosent Per cent	Beløp	Prosent	Beløp	Prosent
50. Renter og diskonto	1 523 639	39,9	1 873 552	38,2	2 584 981	39,3
1. Ihendehaverobligasjonslån ..	-	-	-	-	-	-
2. Andre lån	1 442 254	37,7	1 775 745	36,2	2 468 060	37,5
1. Akseptert	-	-	25 201	0,5	-	-
2. Fra andre enn banker	1 318 041	34,5	1 581 160	32,2	1 998 225	30,4
1. Løpetid under 1 år ...	-	-	-	-	-	-
2. Løpetid 1 år og over .	-	-	-	-	-	-
3. Fra banker	124 213	3,3	169 384	3,5	469 835	7,1
1. Løpetid under 1 år ...	-	-	-	-	-	-
2. Løpetid 1 år og over .	-	-	-	-	-	-
3. Gjeld til utlånskunder	10 283	0,3	13 799	0,3	16 677	0,3
4. Annen gjeld	5 099	0,1	7 731	0,2	6 753	0,1
5. Ansvarlig lånekapital	66 003	1,7	76 277	1,6	93 490	1,4
51. Provisjoner	20 632	0,5	24 679	0,5	50 911	0,8
1. Lån	20 153	0,5	24 679	0,5	50 911	0,8
2. Garantikapital	479	0,0	-	-	-	-
52. Lønninger, honorarer mv.	266 348	7,0	329 118	6,7	441 661	6,7
1. Godtgjørelse til ansatte ...	246 052	6,4	300 082	6,1	410 279	6,2
1. Lønninger, gratialer etc., ekskl. revisjon og gårdens drift	188 165	4,9	234 422	4,8	325 711	4,9
2. Lønninger, gratialer etc., revisjonen	5 898	0,2	616	0,0	591	0,0
3. Lønninger, gratialer etc., gårdens drift	63	0,0	63	0,0	67	0,0
4. Arbeidsgiverandel av sosiale trygdepremier ...	33 395	0,9	40 760	0,8	58 194	0,9
5. Løpende pensjoner	606	0,0	1 047	0,0	662	0,0
6. Ordinært til pensjonsordning	8 551	0,2	11 472	0,2	12 815	0,2
7. Ekstraordinært til pensjonsordning	357	0,0	777	0,0	1 105	0,0
8. Andre utgifter til fordel for de ansatte	9 017	0,2	10 924	0,2	11 134	0,2
2. Honorarer	20 295	0,5	29 036	0,6	31 382	0,5
1. Representantskap, kontrollkomité og valgte styremedlemmer	5 152	0,1	5 884	0,1	6 327	0,1
2. Revisjon	4 895	0,1	5 400	0,1	6 297	0,1
3. Andre honorarer	10 248	0,3	17 752	0,4	18 758	0,3
53. Andre kostnader vedrørende selskapets drift	294 016	7,7	387 800	7,9	575 386	8,7
1. Kostnader til mask., inventar, trp.midl.(eks. skip) ..	39 502	1,0	45 275	0,9	60 758	0,9
1. Driftsutgifter	12 274	0,3	12 793	0,3	16 389	0,2
2. Avskrivninger	26 986	0,7	32 381	0,7	44 140	0,7
3. Nedskrivninger	242	0,0	101	0,0	230	0,0
2. Utgifter til lokaler	44 636	1,2	57 990	1,2	78 382	1,2
1. Leie betalt og beregn. ..	36 755	1,0	47 877	1,0	55 797	0,8
2. Andre driftsutgifter	7 881	0,2	10 113	0,2	22 585	0,3
3. Ekstern databehandling	45 407	1,2	52 876	1,1	70 452	1,1
4. Porto, teletjenester etc. ..	38 009	1,0	51 109	1,0	62 885	1,0

¹ Engelsk oversettelse av forspalten er gitt i vedlegg 4.

¹ For English translation of text column, see annex 4.

Tabell 14 (forts.). Private finansieringsselskaper. Resultatregnskap. Utgifter og inntekter etter finansobjekt.¹ 1983, 1984 og 1985. 1 000 kr og prosent Private financial companies. Working account. Expenditure and receipts, by financial instrument.¹ 1983, 1984 and 1985. 1 000 kroner and per cent

	Utgifter					
	1983		1984		1985	
	Beløp	Prosent	Beløp	Prosent	Beløp	Prosent
53. Andre kostnader vedrørende selskapets drift (forts.)						
5. Kontorrekvisita	21 585	0,6	27 069	0,6	38 074	0,6
6. Andre	104 877	2,7	153 482	3,1	264 835	4,0
54. Leiefinansiering	1 267 074	33,2	1 751 266	35,7	2 273 864	34,5
1. Avskrivninger	1 258 204	32,9	1 735 558	35,4	2 262 523	34,4
1. Maskiner, inventar mv. .	742 647	19,4	1 000 462	20,4	1 256 201	19,1
2. Trp.midler ekskl. personbiler og skip	234 595	6,1	312 790	6,4	359 148	5,5
3. Personbiler	249 261	6,5	364 866	7,4	589 195	9,0
4. Skip	4 238	0,1	11 632	0,2	16 720	0,3
5. Bygn. o.a. faste eiendommer	27 463	0,7	45 808	0,9	41 260	0,6
2. Forsikringsutgifter	7 678	0,2	9 557	0,2	6 382	0,1
3. Andre utg. vedr. leiefin. .	1 192	0,0	6 152	0,1	4 959	0,1
55. Kommandittinnskott	859	0,0	1 728	0,0	1 606	0,0
1. Utgifter	233	0,0	166	0,0	-	-
1. Skipsselskaper	-	-	-	-	-	-
2. Andre selskaper	233	0,0	166	0,0	-	-
2. Avskrivninger	626	0,0	1 562	0,0	1 606	0,0
1. Skipsselskaper	280	0,0	-	-	-	-
2. Andre selskaper	346	0,0	1 562	0,0	1 606	0,0
56. Skip, bygninger og andre faste eiendommer	4 862	0,1	8 129	0,2	6 333	0,1
1. Skip	1 125	0,0	-	-	-	-
1. Driftsutgifter	438	0,0	-	-	-	-
2. Avskrivninger	-	-	-	-	-	-
3. Nedskrivninger	687	0,0	-	-	-	-
2. Bygninger o.a. faste eiendommer ekskl. funksjonærboliger og overtatte faste eiendommer	3 737	0,1	7 535	0,2	5 673	0,1
1. Driftsutgifter	2 632	0,1	1 461	0,0	2 948	0,0
2. Avskrivninger	1 105	0,0	5 979	0,1	2 637	0,0
3. Nedskrivninger	-	-	95	0,0	88	0,0
3. Funksjonærboliger	-	-	-	-	-	-
1. Driftsutgifter	-	-	-	-	-	-
2. Avskrivninger	-	-	-	-	-	-
3. Nedskrivninger	-	-	-	-	-	-
4. Overtatte faste eiendommer	-	-	594	0,0	660	0,0
1. Driftsutgifter	-	-	-	-	-	-
2. Avskrivninger	-	-	594	0,0	660	0,0
3. Nedskrivninger	-	-	-	-	-	-
57. Tap på engasjementer mv.	97 703	2,6	104 579	2,1	155 318	2,4
1. Tap på utlån	46 765	1,2	47 879	1,0	65 705	1,0
1. Veksler	-	-	-	-	662	0,0
2. Avbetalingskontrakter ..	8 624	0,2	10 475	0,2	11 774	0,2
3. Kundefordringer (factoring)	9 165	0,2	15 773	0,3	20 776	0,3
4. Utlån mot kjøpekort og kredittkort	16 850	0,4	14 547	0,3	18 295	0,3
5. Byggelån	-	-	-	-	-	-
6. Andre lån	12 126	0,3	7 084	0,1	14 199	0,2
2. Tap på andre kundefordringer	21 833	0,6	30 355	0,6	50 073	0,8
1. Leiefinansiering	15 587	0,4	25 489	0,5	44 809	0,7
2. Andre tjenester	6 245	0,2	4 865	0,1	5 263	0,1

¹ Engelsk oversettelse av forspalten er gitt i vedlegg 4.

¹ For English translation of text column, see annex 4.

Tabell 14 (forts.). Private finansieringsselskaper. Resultatregnskap. Utgifter og inntekter etter finansobjekt.¹ 1983, 1984 og 1985. 1 000 kr og prosent Private financial companies. Working account. Expenditure and receipts, by financial instrument.¹ 1983, 1984 and 1985. 1 000 kroner and per cent

	Utgifter					
	1983		1984		1985	
	Beløp	Prosent	Beløp	Prosent	Beløp	Prosent
57. Tap på engasjementer mv. (forts.)						
3. Tap på andre engasjementer.	27 651	0,7	22 914	0,5	25 229	0,4
1. Leiegjenstander, nedskrivninger og tap	27 534	0,7	22 914	0,5	25 212	0,4
2. Garantier	118	0,0	-	-	18	0,0
4. Kurstap på valutabeholdninger og -transaksjoner ..	120	0,0	49	0,0	166	0,0
5. Kurstap ved omsetning av ihendehaverobligasjoner ...	-	-	515	0,0	2 832	0,0
6. Kurstap ved omsetning av aksjer	61	0,0	181	0,0	6 371	0,1
1. Anleggsmidler	61	0,0	181	0,0	-	-
2. Omløpsmidler	-	-	-	-	6 371	0,1
7. Tap ved salg av fast eiendom	222	0,0	114	0,0	180	0,0
8. Nedskrivninger	29	0,0	10	0,0	2 674	0,0
1. Ihendehaverobligasjoner	-	-	-	-	-	-
2. Aksjer	29	0,0	10	0,0	2 674	0,0
9. Andre tap	1 023	0,0	2 564	0,1	2 086	0,0
58. Skatter	52 063	1,4	49 492	1,0	57 519	0,9
59. Avsetninger o.l.	229 997	6,0	288 904	5,9	343 813	5,2
1. Utbytte	79 472	2,1	49 872	1,0	114 704	1,7
2. En bloc-nedskr. av utlån ..	99 782	2,6	120 423	2,5	102 807	1,6
3. En bloc-nedskrivning av kundefordringer	17 780	0,5	21 108	0,4	23 424	0,4
4. Andre avsetninger	32 963	0,9	97 500	2,0	102 877	1,6
60. Overført til fond	60 307	1,6	86 131	1,8	86 909	1,3
61. Reduksjon av udekket tap	3 616	0,1	1 612	0,0	3 388	0,1
I alt	3 821 115	100,0	4 906 988	100,0	6 581 688	100,0
Tallet på selskaper	61		65		67	
70. Renter, diskonto og aksjeutbytte	1 332 855	34,9	1 532 186	31,2	2 201 908	33,5
1. Bankinnskudd på anfordring	8 265	0,2	15 280	0,3	44 134	0,7
1. Forretningsbanker	8 046	0,2	14 043	0,3	34 498	0,5
2. Sparebanker	219	0,0	1 237	0,0	2 792	0,0
3. Utenlandske banker	-	-	-	-	6 844	0,1
2. Bankinnskudd på tid	76 405	2,0	72 070	1,5	80 106	1,2
1. Norges Bank	41	0,0	175	0,0	78	0,0
2. Forretningsbanker	36 383	1,0	36 984	0,8	29 535	0,4
3. Sparebanker	39 980	1,0	34 911	0,7	50 492	0,8
4. Utenlandske banker	-	-	-	-	-	-
3. Statskasseveksler	-	-	18 373	0,4	84 997	1,3
4. Ihendehaverobligasjoner ...	2 772	0,1	32 897	0,7	65 207	1,0
1. Ord. partialobligasjoner	2 772	0,1	32 893	0,7	65 207	1,0
1. Stats- og statsgar. .	2 772	0,1	10 859	0,2	64 860	1,0
2. Andre ordinære partialobligasjoner	-	-	-	-	-	-
2. Konvertible partialobligasjoner	-	-	3	0,0	-	-

¹ Engelsk oversettelse av forspalten er gitt i vedlegg 4.

¹ For English translation of text column, see annex 4.

Tabell 14 (forts.). Private finansieringsselskaper. Resultatregnskap. Utgifter og inntekter etter finansobjekt.¹ 1983, 1984 og 1985. 1 000 kr og prosent Private financial companies. Working account. Expenditure and receipts, by financial instrument.¹ 1983, 1984 and 1985. 1 000 kroner and per cent

	Utgifter					
	1983		1984		1985	
	Beløp	Prosent	Beløp	Prosent	Beløp	Prosent
70. Renter, diskonto og aksje- utbytte (forts.)						
5. Aksjer (ekskl. gårdselskap)	3 022	0,1	5 217	0,1	7 627	0,1
1. Anleggsmidler	2 963	0,1	2 512	0,1	5 036	0,1
2. Omløpsmidler	60	0,0	2 704	0,1	2 591	0,0
6. Utlån	1 192 678	31,2	1 336 580	27,2	1 845 260	28,0
1. Veksler	30 669	0,8	1 448	0,0	775	0,0
2. Avbetalingskontrakter ..	226 465	5,9	227 412	4,6	295 235	4,5
3. Kundefordringer (factoring)	231 356	6,1	296 395	6,0	326 386	5,0
4. Utlån mot kjøpekort og kredittkort	156 750	4,1	181 750	3,7	278 922	4,2
5. Byggelån	14 874	0,4	4 501	0,1	1 620	0,0
6. Andre utlån med løpetid under 1 år	188 630	4,9	315 367	6,4	339 197	5,2
7. Andre utlån med løpetid 1 år og over, men under 6 år	334 377	8,8	280 350	5,7	586 078	8,9
8. Andre utlån med løpetid 6 år og over	9 556	0,3	29 357	0,6	17 047	0,3
7. Parter i ansv. lånekapital	12 972	0,3	10 061	0,2	18 366	0,3
8. Andre fordringer	36 740	1,0	41 709	0,8	56 212	0,9
71. Provisjoner	174 441	4,6	211 241	4,3	290 208	4,4
1. Utlån	143 890	3,8	146 999	3,0	157 716	2,4
1. Veksler	235	0,0	81	0,0	442	0,0
2. Avbetalingskontrakter ..	1 146	0,0	810	0,0	29 915	0,5
3. Kundefordringer (factoring)	83 029	2,2	94 979	1,9	75 996	1,2
4. Utlån mot kjøpekort og kredittkort	48 056	1,3	22 982	0,5	22 384	0,3
5. Byggelån	2 362	0,1	831	0,0	484	0,0
6. Andre utlån med løpetid under 1 år	2 279	0,1	2 406	0,0	2 948	0,0
7. Andre utlån med løpetid 1 år og over, men under 6 år	6 772	0,2	24 877	0,5	25 446	0,4
8. Andre utlån med løpetid 6 år og over	11	0,0	32	0,0	101	0,0
2. Beredskapsprovisjon	3 428	0,1	3 455	0,1	1 894	0,0
3. Provisjon ved låne- og garantiformidling	18 530	0,5	7 919	0,2	55 905	0,8
4. Garantiprovisjon	2 291	0,1	5 236	0,1	19 607	0,3
5. Andre provisjoner	6 302	0,2	47 632	1,0	55 086	0,8
72. Gebyrer mv.	64 313	1,7	95 145	1,9	122 759	1,9
1. Gebyrer for regnskaps- service	16 167	0,4	15 952	0,3	25 574	0,4
2. Gebyrer for lønn.-service .	1 281	0,0	1 567	0,0	1 915	0,0
3. Andre gebyrer	46 865	1,2	77 626	1,6	95 269	1,4

¹ Engelsk oversettelse av forspalten er gitt i vedlegg 4.

¹ For English translation of text column, see annex 4.

Tabell 14 (forts.). Private finansieringsselskaper. Resultatregnskap. Utgifter og inntekter etter finansobjekt.¹ 1983, 1984 og 1985. 1 000 kr og prosent Private financial companies. Working account. Expenditure and receipts, by financial instrument.¹ 1983, 1984 and 1985. 1 000 kroner and per cent

	Utgifter					
	1983		1984		1985	
	Beløp	Prosent	Beløp	Prosent	Beløp	Prosent
73. Inntekt av leiefinansiering ..	2 061 288	53,9	2 851 007	58,1	3 589 377	54,5
1. Maskiner, inventar mv.	1 189 718	31,1	1 555 745	31,7	1 416 401	21,5
2. Transportmidler ekskl. personbiler og skip	346 433	9,1	450 931	9,2	1 321 036	20,1
3. Personbiler	432 062	11,3	693 948	14,1	662 708	10,1
4. Skip	4 360	0,1	5 407	0,1	7 226	0,1
5. Bygninger o.a. faste eiendommer	88 715	2,3	144 975	3,0	182 005	2,8
74. Utbytte av aksjer og andeler i gårdselskaper	149	0,0	626	0,0	1 063	0,0
75. Renter av leieboerinnskudd ...	2	0,0	173	0,0	6	0,0
76. Kommandittinnskudd	1 941	0,1	6 197	0,1	28 154	0,4
1. Skipsselskaper	481	0,0	3 200	0,1	-	-
2. Andre selskaper	1 460	0,0	2 997	0,1	28 154	0,4
77. Skip, bygninger og andre faste eiendommer	5 093	0,1	3 889	0,1	8 707	0,1
1. Skip	1 354	0,0	-	-	37	0,0
1. Driftsinntekter	1 354	0,0	-	-	-	-
2. Oppskrivninger	-	-	-	-	37	0,0
2. Bygninger o.a. faste eiendommer ekskl. funksjonærboliger og overtatte faste eiendommer	3 739	0,1	3 547	0,1	8 669	0,1
1. Betalt leie	3 284	0,1	3 020	0,1	3 457	0,1
2. Beregnet leie	297	0,0	127	0,0	78	0,0
3. Andre driftsinntekter ..	157	0,0	400	0,0	471	0,0
4. Oppskrivninger	-	-	-	-	4 663	0,1
3. Funksjonærboliger	-	-	343	0,0	-	-
1. Betalt leie	-	-	343	0,0	-	-
2. Beregnet leie	-	-	-	-	-	-
3. Andre driftsinntekter ..	-	-	-	-	-	-
4. Oppskrivninger	-	-	-	-	-	-
4. Overtatte faste eiendommer	-	-	-	-	-	-
1. Betalt leie	-	-	-	-	-	-
2. Andre driftsinntekter ..	-	-	-	-	-	-
3. Oppskrivninger	-	-	-	-	-	-
78. Andre inntekter og tilbakeføringer	24 081	0,6	47 388	1,0	71 322	1,1
79. Inngått på tidligere avskrevne beløp, kursgevinster mv.	67 484	1,8	84 114	1,7	170 400	2,6
1. Inngått på avskrevne tap ..	10 765	0,3	18 529	0,4	22 408	0,3
1. Utlån	9 414	0,2	15 119	0,3	18 474	0,3
2. Andre fordringer og garantier	1 352	0,0	3 409	0,1	3 933	0,1

¹ Engelsk oversettelse av forspalten er gitt i vedlegg 4.

¹ For English translation of text column, see annex 4.

Tabell 14 (forts.). Private finansieringsselskaper. Resultatregnskap. Utgifter og inntekter etter finansobjekt.¹ 1983, 1984 og 1985. 1 000 kr og prosent Private financial companies. Working account. Expenditure and receipts, by financial instrument.¹ 1983, 1984 and 1985. 1 000 kroner and per cent

	Utgifter					
	1983		1984		1985	
	Beløp	Prosent	Beløp	Prosent	Beløp	Prosent
79. Inngått på tidligere avskrevne beløp, kursgevinster mv. (forts.)						
2. Gevinst ved salg av leasinggjenstander	45 940	1,2	49 837	1,0	74 967	1,1
3. Kursgevinst på valuta-beholdninger og -transaksjoner	33	0,0	47	0,0	412	0,0
4. Kursgevinst ved omsetning av ihendehaverobligasjoner	625	0,0	1 734	0,0	289	0,0
5. Kursgevinst ved omsetning av aksjer	8 807	0,2	4 556	0,1	44 036	0,7
1. Anleggsmidler	8 049	0,2	3 464	0,1	34 123	0,5
2. Omløpsmidler	758	0,0	1 092	0,0	9 914	0,2
6. Gevinst ved salg av fast eiendom	186	0,0	5 754	0,1	2 710	0,0
7. Oppskrivning av ihendehaverobligasjoner og aksjer	-	-	-	-	24 401	0,4
8. Annen gevinst	1 128	0,0	3 659	0,1	1 177	0,0
80. Overført fra avsetninger o.l.	73 905	1,9	59 352	1,2	74 991	1,1
1. En bloc-nedskrivning av utlån	49 969	1,3	41 230	0,8	45 273	0,7
2. En bloc-nedskrivning av andre kundefordringer	12 936	0,3	3 820	0,1	7 362	0,1
3. Andre avsetninger	10 999	0,3	14 302	0,3	22 355	0,3
81. Overført fra fond	11 857	0,3	13 993	0,3	10 285	0,2
82. Udekket tap	3 706	0,1	1 675	0,0	12 509	0,2
I alt	3 821 115	100,0	4 906 988	100,0	6 581 688	100,0

¹ Engelsk oversettelse av forspalten er gitt i vedlegg 4.

¹ For English translation of text column, see annex 4.

Private kredittforetak og private finansieringsselskaper.
Tabellforspalte på engelsk til tabellene 5 og 12
Private credit enterprises and private financial companies.
Table text column in English to tables 5 and 12

I ALT	TOTAL
A. Offentlig forvaltning	A. General government
01. Statsforvaltningen	01. Central government
02. Trygdeforvaltningen	02. Social security funds
03. Kommuneforvaltningen inkl. kommuneforetak	03. Local government incl. municipal enterprises
031. Fylkeskommuner	031. Counties
032. Kommuner	032. Municipalities
033. Kommuneforetak	033. Municipal enterprises
B. Finansinstitusjoner	B. Financial institutions
04. Norges Bank	04. Bank of Norway
05. Postgiro og Postsparebanken	05. Post Giro and Post Office Savings Bank
06. Forretningsbanker	06. Commercial banks
07. Sparebanker	07. Savings banks
08. Bankenes sikringsfond	08. Commercial and savings banks guarantee funds
09. Statsbanker	09. State banks
10. Private kredittforetak	10. Private credit enterprises
11. Private finansieringsselskaper	11. Private financial companies
12. Livsforsikringsselskaper mv.	12. Life insurance companies etc.
13. Skadeforsikringsselskaper	13. Non-life insurance companies
C. Andre innenlandske sektorer	C. Other domestic sectors
14. Statsforetak	14. State enterprises
15. Private ikke-personlige foretak	15. Private non-personal enterprises
16. Personlige foretak	16. Personal enterprises
17. Personlig næringsdrivende	17. Self-employed
18. Lønnstakere o.l.	18. Wage earners etc.
20. Andre private sektorer	20. Other private sectors
D. 21. Utlandet	D. 21. Foreign countries
211. Utenlandske banker	211. Foreign banks
212. Utlandet ellers	212. Other foreign sectors
E. Spesifikasjoner	E. Specifications
01. Næringslivet og privatpersoner (sum sektor 03 og 14-20)	01. Enterprises and private persons (sum sector 03 and 14-20)
02. Av post 18 Boliglån	02. Of item 18 Housing loans

Private kredittforetak og private finansieringsselskaper.
Tabellforspalte på engelsk til tabellene 6 og 13
Private credit enterprises and private financial companies.
Table text column in English to tables 6 and 13

Statlige og private foretak og personlig næringsdrivende, næringsgruppert

Government and private enterprises and self-employed, grouped by industry

01. Jordbruk og skogbruk	01. Agriculture and forestry
02. Fiske og fangst	02. Fishing, sealing and whaling
03. Oljeutvinning og bergverksdrift	03. Oil extraction, mining and quarrying
031. Utvinning av råolje og naturgass	031. Crude petroleum and natural gas production
032. Bergverksdrift	032. Mining
Industri i alt	Manufacturing, total
04. Produksjon av næringsmidler, drikkevarer og tobakksvarer	04. Manufacturing of food, beverages and tobacco
05. Produksjon av tekstilvarer, bekledningsvarer, lær og lærvarer	05. Manufacturing of textiles, wearing apparel, leather and leather products
06. Produksjon av trevarer	06. Manufacturing of wood and wood products
07. Treforedling	07. Manufacturing of paper and paper products
08. Grafisk produksjon og forlagsvirksomhet	08. Printing, publishing and allied industries
09. Produksjon av kjemiske produkter, mineralolje, kull-, gummi- og plastprodukter	09. Manufacturing of chemicals, chemical petroleum, coal, rubber and plastic products
10. Produksjon av mineralske produkter	10. Manufacture of mineral products
11. Produksjon av metaller	11. Manufacture of basic metals
12. Bygging av fartøyer	12. Building of ships and boats
13. Produksjon av verkstedprodukter (ekskl. bygging av fartøyer)	13. Manufacture of fabricated metal products, machinery and equipment (excl. building of ships and boats)
131. Produksjon av oljerigger mv.	131. Manufacture of oil and gas well machinery etc.
132. Produksjon av andre verkstedprodukter	132. Manufacture of fabricated metal products, machinery and equipment
14. Industriproduksjon ellers	14. Other manufacturing industries
15. Kraft- og vannforsyning	15. Electricity and water supply
16. Bygge- og anleggsvirksomhet	16. Construction
161. Oljehoring på kontraktbasis	161. Oil-well drilling on contractual terms
162. Annen bygge- og anleggsvirksomhet	162. Other construction
17. Varehandel	17. Wholesale and retail trade
18. Hotell- og restaurantdrift	18. Operation of hotels and restaurants
19. Utenriks sjøfart	19. Ocean transport

Statlige og private foretak og personlig næringsdrivende, næringsgruppert (forts.)

Government and private enterprises and self-employed, grouped by industry (cont.)

- 20. Transport, lagring, post og telekommunikasjoner (ekskl. utenriks sjøfart)
 - 201. Rørtransport
 - 202. Annen transport og lagring
 - 203. Post og telekommunikasjoner
- 21. Finansiering, eiendomsdrift og forretningsmessig tjenesteyting
 - 211. Investerings- og holdingselskaper mv.
 - 212. Utleie av boligbygg og andre bygg
 - 213. Forretningsmessig tjenesteyting
- 22. Offentlig, sosial og privat tjenesteyting

- 20. Transport, storage and communication (excl. ocean transport)
 - 201. Pipeline transport
 - 202. Other transport and storage
 - 203. Post and telecommunication services
- 21. Financing, real estate and business services
 - 211. Investment and holding companies etc.
 - 212. Letting of residential and other buildings
 - 213. Business services
- 22. Public, social and private services

Private finansieringsselskaper. Tabellforspalte på engelsk til tabell 11
Private financial companies. Table text column in English to table 11

AKTIVA

10. Sedler og skillemynt
11. Bankinnskott på anfordring
 1. Norges Bank
 2. Postgiro
 3. Forretningsbanker
 4. Sparebanker
 5. Utenlandske banker
12. Bankinnskott på tid
 1. Norges Bank
 2. Forretningsbanker
 3. Sparebanker
 4. Utenlandske banker
13. Statskasseveksler
14. Ihendehaverobligasjoner
 1. Stats- og statsgaranterte
 2. Andre ordinære partialobligasjoner
 3. Konvertible partialobligasjoner
15. Aksjer og andeler
 1. Anleggsmidler
 2. Omløpsmidler
16. Utlån (brutto)
 1. Veksler
 2. Avbetalingskontrakter
 3. Kundefordringer (factoring)
 4. Utlån mot kjøpe-/kredittkort
 5. Byggelån
 6. Utlån med løpetid under 1 år
 7. Utlån med løpetid 1 år og over, men under 6 år
 8. Utlån med løpetid 6 år og over
17. Parter i ansvarlige lånekap.
18. Leiefinansiering
 1. Løpende leiekontrakter
 1. Maskiner og inventar
 2. Transportmidler ekskl. personbiler og skip
 3. Personbiler
 4. Skip
 5. Bygninger o.a. faste eiendommer
 2. Leiegjenstander hvor leiebetalingene har stoppet
 3. Forskott på leiekontrakter

ASSETS

10. Notes and coins
11. Demand deposits
 1. Bank of Norway
 2. Post Giro
 3. Commercial banks
 4. Savings banks
 5. Foreign banks
12. Time deposits
 1. Bank of Norway
 2. Commercial banks
 3. Savings banks
 4. Foreign banks
13. Treasury bills
14. Bearer bonds
 1. State bonds and bonds guaranteed by the state
 2. Other bearer bonds
 3. Convertible partial bonds
15. Shares
 1. Long-term assets
 2. Current assets
16. Loans (gross)
 1. Bills
 2. Hire-purchase contracts
 3. Factoring
 4. Charge account and credit cards
 5. Building loans
 6. Loans less than 1 year term
 7. Loans 1 year term and more, but under 6 years term
 8. Loans 6 years term and over
17. Shares in subordinate capital
18. Leasing
 1. Running leasing contracts
 1. Machinery and furniture
 2. Transport equipment excl. passenger cars and ships
 3. Passenger cars
 4. Ships
 5. Buildings and other real properties
 2. Leasing objects where the rent payments have stopped
 3. Leasing contracts paid in advance

AKTIVA (forts.)

19. Andre fordringer
 1. Ordinære kundefordringer
 2. Tidsavgrensede poster
 1. Forfalte renter
 2. Opptj./ikke forf. renter
 3. Opptj./ikke forf. leie på leiekontrakter
 4. Opptj. ikke innbetalte andre inntekter
 5. Betalte/ikke påløpne renter
 6. Betalte/ikke påløpne andre utgifter
 3. Merverdiavgift til gode
 4. Andre debitorer
 20. Andre eiendeler
 1. Aksjer og and. i gårdselsk.
 2. Leieboerinnskott
 3. Kommandittselsk. deltakelse
 4. Mask., inv., transportmidler
 5. Bygninger o.a. faste eiendommer ekskl. funksj.bol. og overtatte faste eiendommer
 6. Funksjonærboliger
 7. Overtatte faste eiendommer
 8. Immaterielle eiendeler
 9. Annet
 21. Udekket tap
 22. Debitorer for garantikapital
 23. Utgifter
- I alt
Tallet på selskaper

ASSETS (cont.)

19. Other claims
 1. Ordinary customer claims
 2. Time limit items
 1. Due interests
 2. Accrued, not due interests
 3. Accrued, not due rent of lease
 4. Other receipts accrued, not paid
 5. Paid, not accrued interests
 6. Paid, not accrued other expenditures
 3. Outstanding value added tax
 4. Other debtors
 20. Other assets
 1. Shares in building companies
 2. Tenants deposits
 3. Participation in partnership companies
 4. Machinery, furniture and transport equipment
 5. Buildings and other real property excl. staff dwellings and undertaken real property
 6. Staff dwellings
 7. Undertaken real property
 8. Immaterial assets
 9. Other assets
 21. Uncovered loss
 22. Debtors of guarantee capital
 23. Expenditure
- Total
Number of companies

PASSIVA

30. Ihendehaverobligasjonslån
31. Andre lån
 1. Aksepter
 2. Fra andre enn banker
 1. Med løpetid under 1 år
 2. Med løpetid 1 år og over
 3. Fra banker
 1. Med løpetid under 1 år
 2. Med løpetid 1 år og over
32. Annen gjeld
 1. Skatter
 1. Illeknede, ikke betalte
 2. Påregnede for siste år
 2. Ikke hevet utbytte for tidligere år
 3. Tidsavgrensede poster
 1. Renter inkl. i post 161 Veksler
 2. Renter inkl. i post 162 Avbetalingskontrakter
 3. Renter inkl. i post 163 Factoring
 4. Renter inkl. i postene 164, 165, 166, 167 og 168
 5. Andre innb., ikke opptj. renter vedrørende utlån
 6. Innbet. ikke opptj. leie av leiekontrakter
 7. Andre innbet. ikke opptjente inntekter
 8. Påløpne, ikke forfalte renter
 9. Andre påløpne ikke forfalte kostnader
 4. Gjeld til utlånskunder
 1. Veksler
 2. Avbetalingskontrakter
 3. Kundefordr. (factoring)
 4. Andre lån
 5. Leverandørgjeld vedrørende leiefinansiering
 6. Kommandittselsk. deltagelse
 7. Skyldig merverdi- og investeringsavgift
 8. Andre kreditorer
33. Avsetninger o.l.
 1. Utbytte for siste år
 2. En bloc-nedskrivning av utlån
 3. En bloc-nedskrivning av andre fordringer
 4. Andre avsetninger
34. Ansvarlig lånekapital
35. Garantikapital
36. Aksjekapital/Andelskapital
37. Fond
38. Inntekter

I alt

LIABILITIES

30. Bearer bond loans
31. Other loans
 1. Accepted bills
 2. From other than banks
 1. Less than 1 year term
 2. 1 year term and more
 3. From banks
 1. Less than 1 year term
 2. 1 year term and more
32. Other debts
 1. Taxes
 1. Assessed, not paid
 2. Estimated last year
 2. Dividends not drawn
 3. Time limit items
 1. Interests incl. in item 161 Bills
 2. Interests incl. in item 162 Hire-purchase contracts
 3. Interests incl. in item 163 Factoring
 4. Interests incl. in items 164, 165, 166, 167 and 168
 5. Other payments not accrued and interests concerning loans
 6. Paid, not accrued rent of lease
 7. Other receipts paid, but not accrued
 8. Accrued, not due interest
 9. Accrued, not due costs
 4. Debts to loan customers
 1. Bills
 2. Hire-purchase contracts
 3. Factoring
 4. Other loans
 5. Debt concerning leasing
 6. Participation in partnership companies
 7. Unpaid value added tax and taxes on investment goods
 8. Other creditors
33. Appropriations etc.
 1. Last year's dividends
 2. En bloc depreciation of loans
 3. En bloc depreciation of other claims
 4. Other appropriations
34. Subordinate capital
35. Guarantee capital
36. Share capital/Co-operative capital
37. Funds
38. Receipts

Total

SPESIFIKASJONER

14. Ihendehaverobligasjoner
 + Ihendehaverobligasjoner tatt med i
 post 17
 Ihendehaverobligasjoner i alt
16. Utlån (brutto) i alt
 - Rentepostene 3231-3234
 - Gjeldspostene 3241-3244
 Utlån (netto) i alt
17. Parter i ansv. lånekapitaler
 - Ihendehaverobligasjoner ført til post 14
 Parter i ansv. lånekap. (netto)
 Utlån (netto) medregnet ansvarlig
 lånekapital (netto) og leiefinansiering

SPECIFICATIONS

14. Bearer bonds
 + Bearer bonds included in item 17
 Bearer bonds, total
16. Loans (gross), total
 Less interest items 3231-3234
 Less debt items 3241-3244
 Loan (net), total
17. Shares in subordinate capital
 Less bearer bonds transferred to item 14
 Shares in subordinate capital (net)
 Loans (net) incl. subordinate capital
 (net) and leasing

Private finansieringsselskaper. Tabellforspalte på engelsk til tabell 14
Private financial companies. Table text column in English to table 14

UTGIFTER

50. Renter og diskonto
 1. Ihendehaverobligasjonslån
 2. Andre lån
 1. Aksepter
 2. Fra andre enn banker
 1. Løpetid under 1 år
 2. Løpetid 1 år og over
 3. Fra banker
 1. Løpetid under 1 år
 2. Løpetid 1 år og over
 3. Gjeld til utlånskunder
 4. Annen gjeld
 5. Ansvarlig lånekapital
51. Provisjoner
 1. Lån
 2. Garantikapital
52. Lønninger, honorarer mv.
 1. Godtgjørelse til ansatte
 1. Lønninger, gratialer etc., ekskl. revisjon og gårdens drift
 2. Lønninger, gratialer etc., revisjonen
 3. Lønninger, gratialer etc., gårdens drift
 4. Arbeidsgiverandel av sosiale trygdepremier
 5. Løpende pensjoner
 6. Ordinært til pensjonsordning
 7. Ekstraordinært til pensjonsordning
 8. Andre utgifter til fordel for de ansatte
 2. Honorarer
 1. Representantskap, kontrollkomité og valgte styremedlemmer
 2. Revisjon
 3. Andre honorarer
53. Andre kostnader vedrørende selskapets drift
 1. Kostnader til mask., inventar, transp.midler (ekskl. skip)
 1. Driftsutgifter
 2. Avskrivninger
 3. Nedskrivninger
 2. Utgifter til lokaler
 1. Leie betalt og beregnet
 2. Andre driftsutgifter
 3. Ekstern databehandling
 4. Porto, teletjenester etc.
 5. Kontorrekvisita
 6. Andre
54. Leiefinansiering
 1. Avskrivninger
 1. Maskiner, inventar mv.
 2. Transp.midler ekskl. personbiler og skip
 3. Personbiler
 4. Skip
 5. Bygn. o.a. faste eiendommer
 2. Forsikringsutgifter
 3. Andre utgifter vedr. leiefinansiering

EXPENDITURE

50. Interest and discount rate
 1. Bearer bond loans
 2. Other loans
 1. Accepted bills
 2. From others than banks
 1. Less than 1 year term
 2. 1 year term and more
 3. From banks
 1. Less than 1 year term
 2. 1 year term and more
 3. Debts to loan customers
 4. Other debts
 5. Subordinate capital
51. Commissions
 1. Loans
 2. Guarantee capital
52. Salaries and fees etc.
 1. Employees' remunerations
 1. Salaries, gratuities etc., excl. auditing and running of premises
 2. Salaries, gratuities etc., auditing
 3. Salaries, gratuities etc., running of premises
 4. Employer's share of social security premiums
 5. Current pensions
 6. Pension funds, ordinary payments
 7. Pension funds, extraordinary payments
 8. Other benefits to employees
 2. Fees
 1. Shareholders' and supervising committees, elected board of directors
 2. Auditors
 3. Other fees
53. Other running costs
 1. Machinery, transport equipment (excl. ships) etc.
 1. Running costs
 2. Depreciation
 3. Value reduction
 2. Premises costs
 1. Rent, paid and estimated
 2. Others
 3. External data processing
 4. Postage, tele, etc.
 5. Office equipment
 6. Others
54. Leasing
 1. Depreciation
 1. Machinery, office equipment etc.
 2. Transport equipment excl. passenger cars and ships
 3. Passenger cars
 4. Ships
 5. Real estate
 2. Insurance expenditure
 3. Other expenditure concerning leasing

UTGIFTER (forts.)

55. Kommandittinskudd
1. Utgifter
 1. Skipsselskaper
 2. Andre selskaper
 2. Avskrivninger
 1. Skipsselskaper
 2. Andre selskaper
56. Skip, bygninger og andre faste eiendommer
1. Skip
 1. Driftsutgifter
 2. Avskrivninger
 3. Nedskrivninger
 2. Bygninger o.a. faste eiendommer ekskl. funksjonærboliger og overtatte faste eiendommer
 1. Driftsutgifter
 2. Avskrivninger
 3. Nedskrivninger
 3. Funksjonærboliger
 1. Driftsutgifter
 2. Avskrivninger
 3. Nedskrivninger
 4. Overtatte faste eiendommer
 1. Driftsutgifter
 2. Avskrivninger
 3. Nedskrivninger
57. Tap på engasjementer mv.
1. Tap på utlån
 1. Veksler
 2. Avbetalingskontrakter
 3. Kundefordringer (factoring)
 4. Utlån mot kjøpekort og kredittkort
 5. Byggelån
 6. Andre lån
 2. Tap på andre kundefordringer
 1. Leiefinansiering
 2. Andre tjenester
 3. Tap på andre engasjementer
 1. Leiegjenstander, nedskrivninger og tap
 2. Garantier
 4. Kurstap på valutabeholdninger og -transaksjoner
 5. Kurstap ved omsetning av ihendehaverobligasjoner
 6. Kurstap ved omsetning av aksjer
 1. Anleggsmidler
 2. Omløpsmidler
 7. Tap ved salg av fast eiendom
 8. Nedskrivninger
 1. Ihendehaverobligasjoner
 2. Aksjer
 9. Andre tap
58. Skatter
59. Avsetninger o.l.
1. Utbytte
 2. En bloc-nedskrivning av utlån
 3. En bloc-nedskrivning av kundefordringer
 4. Andre avsetninger
60. Overført til fond
61. Reduksjon av udekket tap
- I alt
- Tallet på selskaper

EXPENDITURE (cont.)

1. Partnership deposits
1. Expenditure
 1. Shipping companies
 2. Other companies
 2. Depreciation
 1. Shipping companies
 2. Other companies
56. Ships and real estate
1. Ships
 1. Running costs
 2. Depreciation
 3. Value reduction
 2. Real estate, excl. staff dwellings and real property undertaken
 1. Running costs
 2. Depreciation
 3. Value reduction
 3. Staff dwellings
 1. Running costs
 2. Depreciation
 3. Value reduction
 4. Real property undertaken
 1. Running costs
 2. Depreciation
 3. Value reduction
57. Loss on engagement etc.
1. Loss on loans
 1. Bills
 2. Hire-purchase contracts
 3. Factoring
 4. Charge account and credit cards
 5. Building loans
 6. Other loans
 2. Loss on other customer claims
 1. Leasing
 2. Other services
 3. Loss on other engagements
 1. Leasing objects, value reduction and loss
 2. Guarantees
 4. Loss on exchange reserves and transactions
 5. Loss on bearer bond sales
 6. Loss on share sales
 1. Long-term assets
 2. Current assets
 7. Loss on real estate sales
 8. Value reduction
 1. Bearer bonds
 2. Shares
 9. Other losses
58. Taxes
59. Appropriations etc.
1. Dividends
 2. En bloc depreciation of loans
 3. En bloc depreciation of factoring
 4. Other appropriations
60. Transferred to funds
61. Reduction of uncovered losses
- Total
- Number of companies

INNTEKTER

70. Renter, diskonto og aksjeutbytte
1. Bankinnskudd på anfordring
 1. Forretningsbanker
 2. Sparebanker
 3. Utenlandske banker
 2. Bankinnskudd på tid
 1. Norges Bank
 2. Forretningsbanker
 3. Sparebanker
 4. Utenlandske banker
 3. Statskasseveksler
 4. Ihendehaverobligasjoner
 1. Ordinære partialobligasjoner
 1. Stats- og statsgaranterte
 2. Andre ordinære partialobligasjoner
 2. Konvertible partialobligasjoner
 5. Aksjer (ekskl. gårdselsk.)
 1. Anleggsmidler
 2. Omløpsmidler
 6. Utlån
 1. Veksler
 2. Avbetalingskontrakter
 3. Kundefordringer (factoring)
 4. Utlån mot kjøpekort og kredittkort
 5. Byggelån
 6. Andre utlån med løpetid under 1 år
 7. Andre utlån med løpetid 1 år og over, men under 6 år
 8. Andre utlån med løpetid 6 år og over
 7. Parter i ansv. lånekapital
 8. Andre fordringer
71. Provisjoner
1. Utlån
 1. Veksler
 2. Avbetalingskontrakter
 3. Kundefordringer (factoring)
 4. Utlån mot kjøpekort og kredittkort
 5. Byggelån
 6. Andre utlån med løpetid under 1 år
 7. Andre utlån med løpetid 1 år og over, men under 6 år
 8. Andre utlån med løpetid 6 år og over
 2. Beredskapsprovisjon
 3. Provisjon ved låne- og garantiformidling
 4. Garantiprovisjon
 5. Andre provisjoner
72. Gebyrer mv.
1. Gebyrer for regnsk.service
 2. Gebyrer for lønn.service
 3. Andre gebyrer
73. Innt. av leiefinansiering
1. Maskiner, inventar mv.
 2. Transportmidler ekskl. personbiler og skip
 3. Personbiler
 4. Skip
 5. Bygn. o.a. faste eiendommer
74. Utbytte av aksjer og andeler i gårdselskaper
75. Renter av leieboerinnskudd
76. Kommandittinnskudd
1. Skipsselskaper
 2. Andre selskaper

RECEIPTS

70. Interests, discount and share dividends
1. Demand deposits
 1. Commercial banks
 2. Savings banks
 3. Foreign banks
 2. Time deposits
 1. Bank of Norway
 2. Commercial banks
 3. Savings banks
 4. Foreign banks
 3. Treasury bills
 4. Bearer bonds
 1. Ordinary bearer bonds
 1. State and state guaranteed bonds
 2. Other ordinary bearer bonds
 2. Convertible bearer bonds
 5. Shares (excl. building companies)
 1. Long-term assets
 2. Current assets
 6. Loans
 1. Bills
 2. Hire-purchase contracts
 3. Factoring
 4. Charge account and credit cards
 5. Building loans
 6. Other loans less than 1 year term
 7. Other loans 1 year term and more, but under 6 years
 8. Other loans 6 years term and more
 7. Shares in subordinate capital
 8. Other claims
71. Commissions
1. Loans
 1. Bills
 2. Hire-purchase contracts
 3. Factoring
 4. Charge account and credit cards
 5. Building loans
 6. Other loans less than 1 year term
 7. Other loans 1 year term and more, but under 6 years
 8. Other loans 6 years term and more
 2. Credit readiness commissions
 3. Commissions of loan and guarantee mediation
 4. Guarantee commissions
 5. Other commissions
72. Fees etc.
1. Fees of accountancy
 2. Fees of wage service
 3. Other fees
73. Receipts from leasing
1. Machinery, office equipment etc.
 2. Transport equipment excl. passenger cars and ships
 3. Passenger cars
 4. Ships
 5. Buildings and other real properties
74. Share dividends and shares in building companies
75. Interest of tenant deposits
76. Partnership deposits
1. Ship companies
 2. Other companies

INNTEKTER (forts.)

77. Skip, bygninger og andre faste eiendommer
1. Skip
 1. Driftsinntekter
 2. Oppskrivninger
 2. Bygninger o.a. faste eiendommer ekskl. funksj.boliger og overtatte faste eiendommer
 1. Betalt leie
 2. Beregnet leie
 3. Andre driftsinntekter
 4. Oppskrivninger
 3. Funksjonærboliger
 1. Betalt leie
 2. Beregnet leie
 3. Andre driftsinntekter
 4. Oppskrivninger
 4. Overtatte faste eiendommer
 1. Betalt leie
 2. Andre driftsinntekter
 3. Oppskrivninger
78. Andre inntekter og tilbakeføringer
79. Inngått på tidligere avskrevne beløp, kursgevinster mv.
1. Inngått på avskrevne tap
 1. Utlån
 2. Andre fordringer og garantier
 2. Gevinst ved salg av leasinggjenstander
 3. Kursgevinst på valutabeholdninger og -transaksjoner
 4. Kursgevinst ved omsetning av ihendehaverobligasjoner
 5. Kursgevinst ved omsetning av aksjer
 1. Anleggsmidler
 2. Omløpsmidler
 6. Gevinst ved salg av fast eiendom
 7. Oppskrivning av ihendehaverobligasjoner og aksjer
 8. Annen gevinst
80. Overført fra avsetninger o.l.
1. En bloc-nedskrivning av utlån
 2. En bloc-nedskrivning av andre kundefordringer
 3. Andre avsetninger
81. Overført fra fond
82. Udekket tap
- I alt

RECEIPTS (cont.)

77. Ships, buildings and other real properties
1. Ships
 1. Running receipts
 2. Value increase
 2. Buildings and other real properties excl. staff dwellings and undertaken real properties
 1. Rent paid
 2. Rent estimated
 3. Other running receipts
 4. Value increase
 3. Staff dwellings
 1. Rent paid
 2. Rent estimated
 3. Other running receipts
 4. Value increase
 4. Undertaken real properties
 1. Rent paid
 2. Other running receipts
 3. Value increase
78. Other receipts and refundments
79. Received from previous losses, profit on exchange reserves etc.
1. Received on previous losses
 1. Loans
 2. Other claims and guarantees
 2. Profit on sales of leasing objects
 3. Profit on exchange reserves and transactions
 4. Profit on bearer bond sales
 5. Profit on share sales
 1. Long-term assets
 2. Current assets
 6. Profit on real estate sales
 7. Value increase on bearer bonds and shares
 8. Other profit
80. Transferred from appropriations etc.
1. En bloc depreciation of loans
 2. En bloc depreciation of other customer claims
 3. Other appropriations
81. Transferred from funds
82. Uncovered loss
- Total

DEFINISJONER AV NØKKELTALLENE I ANALYSETABELL 2

2. Netto renteinntekter	Renteinntekter - renteutgifter av utlån/lån
3. Andre inntekter	Andre inntekter ekskl. renteinntekter
4. Brutto driftsresultat	Sum av renteinntekter og andre nettoinntekter - driftskostnader
5. Netto driftsresultat	Brutto driftsresultat - avskrivninger og skatter
6. Bokført årsoverskudd	Netto driftsresultat + ekstraordinære inntekter - ekstraordinære kostnader
7. Betalingsmidler og kortsiktige plasseringer	Bankinnskudd, aksjer, ihendehaverobligasjoner og andre kortsiktige fordringer
8. Utlån	Posten omfatter også leiefinansiering (leasing) og ansvarlig lånekapital, men ikke lån til statskassen
9. Anleggsmidler	Ihendehaverobligasjoner, aksjer og andre eiendeler
10. Kortsiktig gjeld	Forfalte, ikke innløste obligasjoner og kuponger etc.
11. Langsiktig gjeld	Ihendehaverobligasjonslån etc.
12. Ansvarlig kapital	Ansvarlig lånekapital, aksjekapital, avsetning til fond
13. Forvaltningskapital	Sum av gjeld og egenkapital
14. Rentemargin	$\frac{\text{Netto renteinntekter} \cdot 100}{\text{Gjennomsnittlig forvaltningskapital}}$
15. Brutto inntjeningssevne	$\frac{\text{Brutto driftsresultat} \cdot 100}{\text{Gjennomsnittlig forvaltningskapital}}$
16. Netto inntjeningssevne	$\frac{\text{Netto driftsresultat} \cdot 100}{\text{Gjennomsnittlig forvaltningskapital}}$
17. Cash-flow	$\frac{\text{Netto driftsresultat} - \text{skatter} + \text{avskrivn.} + \text{en bloc-avskrivn.} \cdot 100}{\text{Gjennomsnittlig forvaltningskapital}}$

DEFINITIONS OF THE SELECTED RATIOS IN TABLE 2

2. Net interest income	Interest income - interest expenses of loans
3. Other income	Other income excl. interest income
4. Gross operating result	Total interest income and other net income - operating costs
5. Net operating result	Gross operating result - depreciations and taxes
6. Book surplus	Net operating result + extraordinary income - extraordinary costs
7. Means of payment and short term placement	Bank deposits, shares, bearer bonds and other short term claims
8. Loans	The item also includes leasing and subordinate capital, but not loans to the Treasury
9. Fixed assets	Bearer bonds, shares and other possessions
10. Short term debts	Accrued, not redeemed bearer bonds and coupons etc.
11. Long term debts	Bearer bond loans etc.
12. Subordinate capital	Subordinate capital, share capital, fund allocations
13. Total assets	Total debts and own capital
14. Interest margin	$\frac{\text{Net interest income} \cdot 100}{\text{Average total assets}}$
15. Gross earning ability	$\frac{\text{Gross operating result} \cdot 100}{\text{Average total assets}}$
16. Net earning ability	$\frac{\text{Net operating result} \cdot 100}{\text{Average total assets}}$
17. Cash-flow	$\frac{\text{Net operating result} - \text{taxes} + \text{depreciation} + \text{provision for losses} \cdot 100}{\text{Average total assets}}$

KREDITTILSYNET

Postboks 100, BRYN
0611 OSLO 6PRIVATE KREDITTFORETAK
(kredittforeninger o.l.)

Skjema nr. 307	
Selskapets reg.nr. (Påføres av Statistisk Sentralbyrå)	Selskapets navn
Selskapets tlf.nr.	Selskapets adresse
Henvendelser kan rettes til:	
RESULTATREGNSKAP	
for 19 _____	
Det bekreftes at etterfølgende regnskapsutdrag er i samsvar med selskapets bokføring. Det vises til styrets årsberetning.	
Sted, dato: _____	

Styremedlemmer	Regnskapsjef/økonomisjef
Det bekreftes at etterfølgende regnskapsutdrag er i samsvar med selskapets bokføring. Det vises til revisjonsberetningen.	
Sted, dato: _____	

Ansvarlig revisor	
Bilag:	
<ol style="list-style-type: none"> 1. Eksemplær av eventuelt trykt årsrapport. 2. Eksemplær av årsoppgjøret og revisjonsberetningen. 3. Oppgave over lån som pr. 1. januar har ligget uordnet mer enn 6 mdr. 4. Avskrift av kontrollkomiteens beretning/utskrift av kontrollkomiteens protokoll. 5. Utskrift av representantskapets protokoll vedr. godkjenningen av regnskapet. 6. Avisutklipp av det kunngjorte regnskap. 	
Oppgaven skal sendes Kredittilsynet innen 30. mai. Kopier av oppgaven skal samtidig sendes Norges Bank, FIM, Postboks 1179—Sentrum, 0107 Oslo 1 og Statistisk Sentralbyrå, Postboks 8131, Dep, 0033 Oslo 1.	

Skjema 307	Selskapets reg.nr. (Påføres av Stat. Sentralbyrå)	Regnskapsår	Beløp i hele kroner		
				Av utgifter	
				Til utlandet	I utenlandsk valuta
			1	2	3
RESULTATREGNSKAP					
1. Renteinntekter mv.					
1.1. Renter og provisjoner av ordinære utlån i norske kroner					
1.2. Medlemsinnskudd som ikke skal tilbakebetales (foreninger!)					
1.3. Renter og provisjoner av ordinære utlån i utenlandsk valuta					
1.4. Andre renteinntekter (kan spesifiseres)					
1.5. Netto kursgevinst på utenlandsk valuta					
1.6. Inntektsføring av underkurs ved utlån					
1.7. Inntektsføring av overkurs og kursgevinst ved innlån (kan spesifiseres)					
1.8. Aksjeutbytte					
2. Rentekostnader mv.					
2.1. Renter og provisjonskostnader på ihendehaverobligasjonslån i norske kroner					
2.2. Renter og provisjonskostnader på langsiktige innlån i utenlandsk valuta					
2.3. Renter på ansvarlig lånekapital					
2.4. Andre rentekostnader (kan spesifiseres)					
2.5. Netto kurstap på utenlandsk valuta					
2.6. Kostnadsføring av overkurs ved utlån					
2.7. Kostnadsføring av underkurs og kurstap ved innlån (kan spesifiseres)					
2.8. Andre innlånskostnader (kan spesifiseres)					
I NETTO RENTEINTEKTER					
3. Øvrige driftsinntekter					
3.1. Andre provisjoner og gebyrer					
3.2. Driftsinntekter faste eiendommer					
3.3. Kursgevinst på ihendehaverobligasjoner emittert av andre og kortsiktige plasseringer i aksjer					
3.4. Andre driftsinntekter (kan spesifiseres)					
4. Øvrige driftskostnader					
4.1. Lønn, honorarer og andre personalkostnader					
4.2. Driftskostnader faste eiendommer					
4.3. Kurstap på ihendehaverobligasjoner emittert av andre og kortsiktige plasseringer i aksjer					
4.4. Ordinære avskrivninger					
4.5. Andre driftskostnader (kan spesifiseres)					
II. DRIFTSRESULTAT FØR TAP OG AVSETNING FOR TAP					
5. Tap og avsatt til dekning av tap på utlån					
III. DRIFTSRESULTAT					

Beløp i hele kroner

	1	Av utgifter	
		Til utlandet	I utenlandsk valuta
		2	3
6. Ekstraordinære inntekter			
6.1. Gevinst ved salg av anleggsmidler			
6.2. Andre ekstraordinære inntekter (kan spesifiseres)			
7. Ekstraordinære kostnader			
7.1. Tap ved salg av anleggsmidler			
7.2. Ekstraordinære nedskrivninger (spesifiseres)			
7.3. Andre ekstraordinære kostnader (kan spesifiseres)			
IV RESULTAT FØR ÅRSOPPGJØRSDISPOSISJONER			
8. Årsoppgjørdisposisjoner			
8.1. Oppskrivninger (spesifiseres)			
8.2. Avsatt til oppskrivningsfond			
8.3. Overført fra oppskrivningsfond			
8.4. Overført fra betinget skattefrie fond og andre bundne fond (spesifiseres)			
8.5. Ekstraordinære skattemessige betingede av- og nedskrivninger (spesifiseres) (aksjeselskaper)			
8.6. Ekstraordinære nedskrivninger med salgsgevinster og med midler fra andre bundne fond (spesifiseres) (foreninger)			
8.7. Ekstraordinært til pensjonsordning			
8.8. Avsatt til betinget skattefrie fond (spesifiseres) (aksjeselskaper)			
8.9. Overført fra medlemsinnskudd (reservfond) (spesifiseres) (foreninger)			
8.10 Skatter (aksjeselskaper)			
V ÅRSOVERSKUDD/ÅRSUNDERSKUDD			
9. Overført fra (spesifiseres)			
9.1. Overført fra utbyttereguleringsfond (aksjeselskaper)			
9.2. Overført fra reservfond (aksjeselskaper)			
9.3. Overført fra disposisjonsfond (aksjeselskaper)			
9.4. Overført fra foreningens fond (spesifiseres)			
VI TIL DISPOSISJON (som er anvendt slik:)			
10.1. Utbytte (.....%) (aksjeselskaper)			
10.2. Overført til utbyttereguleringsfond (aksjeselskaper)			
10.3. Overført til reservfond (aksjeselskaper)			
10.4. Overført til andre bundne fond (spesifiseres)			
10.5. Overført til disposisjonsfond (aksjeselskaper)			
10.6. Gaver			
10.7. Overført til foreningens fond (spesifiseres)			
DISPONERT I ALT			

KREDITTILSYNETPostboks 100, BRYN
0611 OSLO 6**PRIVATE KREDITTFORETAK
(Kredittforeninger o.l.)**

Skjema nr: 301, 302, 303, 304, 305 og 306	
Selskapets reg.nr. (Påføres av Statistisk Sentralbyrå)	Selskapets navn
Selskapets tlf.nr.	Selskapets adresse

Henvendelse kan rettes til:

KVARTALSBALANSE MV.

for _____ kvartal

19

(underskrifter) regnskapssjef/økonomisjef

Oppgaven skal sendes Kredittilsynet senest 30 dager etter at kvartalet er slutt. Kopier av oppgaven skal samtidig sendes Norges Bank, FIM, Postboks 1179—Sentrum, 0107 Oslo 1 og Statistisk Sentralbyrå, Postboks 8131, Dep, 0033 Oslo 1.

Skjema 301		Selskapets reg.nr. (Påføres av Stat. Sentralbyrå)	Regnsk.kv. og år	Kvartalsbalanse		
				Beløp i 1 000 kroner		
EIENDELER				Saldo	Av saldo	
					Fordringer på utlandet	I utenlandsk valuta
				1	2	3
1. KORTSIKTIGE PLASSERINGER OG DIVERSE FORDRINGER						
1.1. Kontanter, postgiro, statskasseveksler, sertifikater og innskudd i Norges Bank						
1.1.1. Kontanter						
1.1.2. Postgiro						
1.1.3. Statskasseveksler og sertifikater		1. Statskasseveksler				
		2. Sertifikater ⁴⁾				
1.1.4. Innskudd i Norges Bank						
1.2. Innskudd i norske banker ¹⁾						
1.3. Innskudd i utenlandske banker						
1.4. Ihendehaverobligasjoner emittert av andre ²⁾						
1.5. Kortsiktige plasseringer i aksjer ²⁾						
1.6. Opptjente ikke innbetalte inntekter og forskuddsbetalte kostnader (kan spesifiseres)						
1.7. Lån til statskassen ²⁾						
1.8. Andre fordringer (kan spesifiseres)						
2. UTLÅN						
2.1. Ordinære utlån i norske kroner ³⁾						
2.2. Ordinære utlån i utenlandsk valuta ³⁾						
2.3. Andre utlån (kan spesifiseres) ³⁾						
2.4. Brutto utlån ²⁾						
2.5. + Overkurs ved utlån						
2.6. – Underkurs ved utlån						
2.7. – Avsetning til dekning av tap på utlån						
3. ANLEGGSMIDLER						
3.1. Aktiverte innlånskostnader						
3.2. Aksjer i datterselskap						
3.3. Maskiner, inventar og transportmidler						
3.4. Bygninger og andre faste eiendommer						
3.5. Andre anleggsmidler (spesifiseres)						
3.5.1. Herav ihendehaverobligasjoner						
12. UTGIFTER						
I. SUM EIENDELER						

1) Omfatter alle bankinnskudd også innskudd som er plassert gjennom meglere.

2) Spesifiseres i skjema 303, side 5 og i skjema 304, side 6.

3) Spesifikasjon pr. 31/12, skjema 306, side 8.

4) Spesifiseres i skjema 302, side 4.

GJELD OG EGENKAPITAL	Saldo	Av saldo	
		Gjeld til utlandet	I utenlandsk valuta
	1	2	3
4. DIVERSE KORTSIKTIG GJELD			
4.1. Kortsiktige innlån fra norske banker			
4.2. Kortsiktige innlån fra utenlandske banker			
4.3. Kortsiktige innlån fra Norges Bank			
4.4. Kortsiktige innlån fra andre enn banker			
4.5. Forfalte ikke innløste obligasjoner og kuponger			
4.6. Påløpne ikke forfalte kostnader og innbetalte ikke opptjente inntekter (kan spesifiseres)			
4.7. Påregnede ikke utlignede skatter			
4.8. Annen kortsiktig gjeld (kan spesifiseres)			
5. ANDRE INNLÅN OG ANNEN LANGSIKTIG GJELD			
5.1. Ihendehaverobligasjonslån i norske kroner ¹⁾			
5.2. Lån fra Statskassen			
5.3. Langsiktige innlån fra Norges Bank			
5.4. Andre langsiktige innlån i norske kroner			
5.5. Langsiktige innlån i utenlandsk valuta			
5.5.1. Ihendehaverobligasjonslån ¹⁾			
5.5.2. Andre lån			
5.6. Annen langsiktige gjeld (kan spesifiseres)			
5.7. BRUTTO ORDINÆRE INNLÅN OG ANNEN LANGSIKTIG GJELD			
5.8. + Overkurs ved innlån			
5.9. – Underkurs ved innlån			
6. ANSVARLIG LÅNEKAPITAL O.L.			
6.1. Ansvarlig lånekapital			
6.2. Medlemsinnskudd (reservefond) som skal tilbakebetales (foreninger)			
7. BETINGET SKATTEFRIE AVSETNINGER			
7.1. Betinget skattefrie avsetninger (spesifiseres)			
8. EGENKAPITAL			
8.1. Aksjekapital			
8.2. Reservefond (aksjeselskaper)			
8.3. Disposisjonsfond (aksjeselskaper)			
8.4. Foreningens fond (spesifiseres) (foreninger)			
8.5. Andre bundne fond (spesifiseres)			
13. INNTEKTER			
II. SUM GJELD OG EGENKAPITAL			

1) Spesifikasjon, se skjema 306, side 8.

	Saldo	Av saldo	
		Fordringer/gjeld overf. utlandet	I utenlandsk valuta
		1	2
Spesifikasjoner:			
a) Av eiendelspost 1.1.3.2. Sertifikater			
1. Statssertifikater			
2. Banksertifikater			
3. Finanssertifikater, private finansieringsselskaper			
4. Lånesertifikater, kommuneforetak			
5. Lånesertifikater, statsforetak			
6. Lånesertifikater, private foretak			
7. Lånesertifikater, statsbanker			
8. Lånesertifikater, kommuner			
9. Av pkt. a) 5 gjelder kronelån til oljevirksomhet			
b) Av post 1.4. Obligasjoner til finansiering av oljevirksomhet			
c) Av post 2.3. Utlån i norske kroner til oljevirksomhet			
d) Av post 5.1.			
1. Obligasjonslån for direkte finansiering av oljevirksomhet			
2. Spesialkvote-obligasjoner			
e) Av post 5.4. Omsetningsdokumenter (obligasjoner) som ikke kan nyttes til oppfyllelse av plasseringsplikten ¹⁾			
f) Beholdning av egne ihendehaverobligasjoner			
g)			
h)			
i)			
Bare pr. 31. desember:			
j. Garantiansvar o.l.			
k. Pantstillelser o.l.			
1. Eiendeler (spesifiseres i henhold til postene i balansen) til en samlet bokført verdi av kr: er stillet som sikkerhet for			
2. Lån på tilsammen			
3. Garantier o.l.			
l. Utenlandsk valuta			
1. Terminkjøp i utenlandsk valuta			
2. Terminalg i utenlandsk valuta			

1) Jfr. Norges Banks rundskriv nr. 20 av 2/7 1982 og nr. 22 av 17/8 1982. Merk at løpende spesialkvoter av eldre lån fortsatt skal føres under ihendehaverobligasjoner (post 5.1.) i balansen.

Skjema 303 Utlån mv. etter sektor

Hele 1 000 kroner

Debitorsektor	Sektor-kode	Utlån ^{2), 3)} (01)	Ihendehaverobligasjoner emittert av andre ^{1), 4)} Pålydende verdi (02)	Aksjer ^{1), 5)} Pålydende verdi (03)	
Statsforvaltningen	010				
Trygdeforvaltningen	020				
Fylkeskommuner	031				
Kommuner	032				
Kommuneforetak ²⁾	033				
Norges Bank	040				
Postgiro og Postsparebanken	050				
Forretningsbanker	060				
Sparebanker	070				
Bankenes sikringsfond	080				
Statsbanker	090				
Private kredittforetak	100				
Private finansieringsselskaper	110				
Livsforsikringselskaper mv.	120				
Skadeforsikringselskaper	130				
Statens forretningsdrift ²⁾	141				
Selvstendige statsforetak ²⁾	142				
Private ikke-personlige foretak ²⁾	150				
Personlige foretak ²⁾	160				
Personlig næringsdrivende ²⁾	170				
Lønnstakere o.l. (180)	Boliglån	181			
	Annet	182			
Andre private sektorer	200				
Utlandet	210				
I alt før avskrivning					
– Avskrivninger					
Utlån i alt etter avskrivning					

1) Oppgaver over ihendehaverobligasjoner og aksjer gis bare pr. 31. desember.

2) Merk: Summen av utlån til de institusjonelle sektorer 033 Kommuneforetak, 141 – 142 Statsforetak, 150 Private ikke-personlige foretak, 160 Personlige foretak og 170 Personlig næringsdrivende skal fordeles etter næring i skjema 304.

3) Eiendelspostene 1.7 og 2.4.

4) Eiendelspost 1.4.

5) Eiendelspostene 1.5 og 3.2.

Skjema 304 Utlån etter næring (gjelder summen av postene 033, 141, 142, 150, 160 og 170 i skjema 303)

Hele 1 000 kroner

Debitornæring		Næringskode	Utlån ¹⁾
Jordbruk og skogbruk		010	
Fiske og fangst		020	
Oljeutvinning og bergverksdrift (030)	Utvinning av råolje og naturgass	031	
	Bergverksdrift	032	
Produksjon av næringsmidler, drikkevarer og tobakksvarer		040	
Produksjon av tekstilvarer, bekledningsvarer, lær og lærvarer		050	
Produksjon av trevarer		060	
Treforedling		070	
Grafisk produksjon og forlagsvirksomhet		080	
Produksjon av kjemiske produkter, mineralolje-, kull-, gummi- og plastprodukter		090	
Produksjon av mineralske produkter		100	
Produksjon av metaller		110	
Bygging av fartøyer		120	
Produksjon av verkstedprodukter (130) (ekskl. bygging av fartøyer)	Produksjon av oljerigger mv.	131	
	Produksjon av andre verkstedprodukter	132	
Industriproduksjon ellers		140	
Kraft- og vannforsyning		150	
Bygge- og anleggsvirksomhet (160)	Oljeboring på kontraktbasis	161	
	Annen bygge- og anleggsvirksomhet	162	
Varehandel		170	
Hotell- og restaurantdrift		180	
Utenriks sjøfart		190	
Transport, lagring, post og telekommunikasjoner (200) (ekskl. utenriks sjøfart)	Rørtransport	201	
	Annen transport og lagring	202	
	Post og telekommunikasjoner	203	
Finansiering, eiendomsdrift og forretningsmessig tjenesteyting (210)	Investerings- og holdingselskaper mv.	211	
	Utleie av boligbygg og av andre bygg	212	
	Forretningsmessig tjenesteyting	213	
Offentlig, sosial og privat tjenesteyting		220	
I alt			

1) Summen skal stemme med summen av utlån til de institusjonelle sektorer 033 Kommuneforetak, 141 Statens forretningsdrift og 142 Selvstendige statsforetak, 150 Private ikke-personlige foretak, 160 Personlige foretak og 170 Personlig næringsdrivende i skjema 303.

Skjema 305 Utlån fordelt etter fylke (eiendelspost 1.7 og 2.4) pr. 31. desember¹⁾

1 000 kroner

Låntakerens fylke mv.		Låntakerens fylke mv.	
Østfold		Overført	
Akershus		Hordaland	
Oslo		Bergen	
Hedmark		Sogn og Fjordane	
Oppland		Møre og Romsdal	
Buskerud		Sør-Trøndelag	
Vestfold		Nord-Trøndelag	
Telemark		Nordland	
Aust-Agder		Troms	
Vest-Agder		Finnmark	
Rogaland		Utlån til utlandet	
Overføres		I alt	

1) Fylles ut bare pr. 31/12.

Skjema 306. Utlån og ihendehaverobligasjonslån. Tilgang og avgang i 19....¹⁾

Serie og avdeling	Spesifikasjon av ordinære utlån og andre utlån (eiendelspostene 2.1.–2.3.)					Ihendehaverobligasjonslån (gjeldspostene 5.1. og 5.5.1.)				
	Prosent­sats	I alt pr. 1/1 kr.	Utlånt i året kr.	Innfridd i året kr.	I alt pr. 31/12 kr.	Prosent­sats	I alt pr. 1/1 kr.	Solgt i året kr.	Amortisert i året kr.	I alt pr. 31/12 kr.
1. Ord­nære utlån										
Ordinære utlån i alt										
2. Andre utlån										
Andre utlån i alt										
I alt										

1) Fylles ut bare pr. 31/12.

BANKINSPEKSJONEN
Postboks 462
Sentrum – 0105 Oslo 1

PRIVATE FINANSIERINGSSELSKAPER

Skjema nr. 101 og 102

Selskapets reg.nr. Selskapets navn

Selskapets tlf.nr. Selskapets adresse

Henvendelse kan rettes til:

KVARTALSBALANSE

for _____ kvartal

19__

(underskrifter)

Oppgaven skal sendes Bankinspeksjonen senest 30 dager etter at kvartalet er slutt. Kopier av oppgaven skal samtidig sendes Norges Bank, KREPO, Postboks 336 – Sentrum, 0101 Oslo 1 og Statistisk Sentralbyrå, Postboks 510, Stasjonssida, 2201 Kongsvingen.

Skjema 101	Selskapets reg.nr		Regnskapskvartal og år		Beløp i 1000 kroner		
	Eiendeler	Kode	Saldo	Av saldo			
				Fordringer på utlandet	I utenlandsk valuta		
			1	2	3		
10. Sedler og skillemynt		10					
11. Bankinnskott på anfordring	1. Norges Bank		111				
	2. Postgiro		112				
	3. Forretningsbanker		113				
	4. Sparebanker		114				
	5. Utenlandske banker		115				
12. Bankinnskott på tid	1. Norges Bank		121				
	2. Forretningsbanker		122				
	3. Sparebanker		123				
	4. Utenlandske banker		124				
13. Statskasseveksler, markedspapirer o.l.	1. Statskasseveksler		131				
	2. Markedspapirer o.l. ²⁾		132				
14. Ihendehaverobligasjoner ¹⁾	1. Ordinære partialobligasjoner	11. Stats- og statsgaranterte	111. Premieobligasjoner	14111			
			112. Andre stats- og statsgaranterte	14112			
		12. Andre ordinære partialobligasjoner		1412			
	2. Konvertible obligasjoner		142				
15. Aksjer (ekskl. gårdsselskaper)	1. Anleggsmidler	11. Datterselskaper		1511			
		12. Andre		1512			
	2. Andre aksjer (omløpsmidler)		152				
16. Utlån ¹⁾	1. Veksler		161				
	2. Avbetalingskontrakter		162				
	3. Kundefordringer (factoring)		163				
	4. Utlån mot kjøpekort/kredittkort		164				
	5. Byggelån		165				
	6. Andre utlån med løpetid under ett år		166				
	7. Andre utlån med løpetid ett år og over men under seks år		167				
	8. Andre utlån med løpetid seks år og over		168				
17. Parter i ansvarlige lånekapitaler		17					
18. Løsefinansiering (leasing)	1. Løpende leasingkontrakter	11. Maskiner og inventar		1811			
		12. Transportmidler ekskl. personbiler og skip		1812			
		13. Personbiler		1813			
		14. Skip		1814			
		15. Bygninger og andre faste eiendommer		1815			
	2. Leasinggjenstander hvor løseinnbetalingene er stoppet		182				
	3. Forskudd på nye leasingkontrakter		183				
Overføres							

1) Ihendehaverobligasjoner og utlån til finansiering av oljevirksomhet spesifiseres på side 8.

2) Spesifiseres på side 8.

Eiendeler		Kode	Saldo	Av saldo	
				Fordringer på utlandet	I utenlandsk valuta
			1	2	3
Overført					
19. Andre fordringer	1. Ordinære kundefordringer	11. Herav leasing	1911		
		12. Andre tjenester (enn utlån og leasing)	1912		
	2. Tidsavgrensede poster	21. Forfalte renter	1921		
		22. Opptjente, ikke forfalte renter	1922		
		23. Opptjent, ikke forfalt leasingleie	1923		
		24. Opptjente, ikke innbetalte andre inntekter	1924		
		25. Betalte ikke påløpne renter	1925		
		26. Betalte ikke påløpne andre utgifter	1926		
	3. Merverdiavgift tilgode	193			
	4. Andre debitorer	194			
20. Andre eiendeler	1. Aksjer og andeler i gårdselskaper	201			
	2. Leieboerinnskott	202			
	3. Kommandittselskapsdeltakelse	31. Andel av eiendeler i skipselskaper	2031		
		32. Andel av eiendeler i andre selskaper	2032		
		33. Ikke innbetalte andeler av kommandittinnskott	2033		
	4. Maskiner, inventar, transportmidler etc.	41. Maskiner, inventar m.v.	2041		
		42. Transportmidler (ekskl. skip)	2042		
		43. Skip	2043		
	5. Bygninger og andre faste eiendommer, ekskl. funksjonærboliger og overtatte faste eiendommer	205			
	6. Funksjonærboliger	206			
7. Overtatte faste eiendommer	207				
8. Immaterielle eiendeler	208				
9. Annet	209				
21. Udekket tap	21				
22. Debitorer for garantikapital	22				
23. Utgifter	23				
I alt	231				

Gjeld og egenkapital		Kode	Saldo	Av saldo		
				Gjeld til utlandet	I utenlandsk valuta	
			1	2	3	
29. Finanssertifikater		29				
30. Ihendehaver- obligasjons- lån	1. Ordinære partial- obligasjons- lån	11. Ansvarlig lånekapital	3011			
		12. Andre	3012			
	2. Konvertible partialobligasjonslån	302				
31. Andre lån	1. Akseptør		311			
	2. Fra andre enn banker	21. Med løpetid under ett år	3121			
		22. Med løpetid ett år og over	3122			
	3. Fra banker	31. Med løpetid under ett år	3131			
32. Med løpetid ett år og over		3132				
32. Annen gjeld	1. Skatter	11. Iliknede, ikke betalt	3211			
		12. Påregnede for siste år	3212			
	2. Ikke høvet utbytte for tidligere år		322			
	3. Tidsavgrensede poster	31. Renter inkludert i post 16.1 - Veksler		3231		
		32. Renter inkludert i post 16.2 - Av- betalingskontrakter		3232		
		33. Renter inkludert i post 16.3 - Factoring		3233		
		34. Renter inkludert i postene 16.4, 16.5, 16.6, 16.7 og 16.8		3234		
		35. Andre innbetalte ikke opptjente renter vedrørende utlån		3235		
		36. Innbetalt, ikke opptjent leasingleie		3236		
		37. Andre innbetalte, ikke opptjente inntekter		3237		
	38. Påløpne, ikke forfalte renter		3238			
	39. Andre påløpne, ikke forfalte kostnader		3239			
	4. Gjeld til utlånskunder	41. Veksler		3241		
		42. Avbetalingskontrakter		3242		
		43. Kundefordringer (factoring)		3243		
		44. Andre lån		3244		
	5. Leverandør- gjeld vedr. leasing	51. Varekreditter		3251		
		52. Inngåtte kontrakter hvor gjenstan- den ikke er levert til kunden		3252		
	6. Kommanditt- selskaps- deltakelse	61. Andel av kommandittselskapers gjeld		3261		
		62. Ikke innbetalte andeler av kommandittinskott		3262		
7. Skyldig merverdi- og investeringsavgift		327				
8. Andre kreditorer		328				
33. Avset- ninger o.l.	1. Utbytte for siste år		331			
	2. En bloc- ned- skrivning av utlån	21. Veksler		3321		
		22. Avbetalingskontrakter		3322		
		23. Kundefordringer (factoring)		3323		
		24. Utlån mot kjøpekort/kredittkort		3324		
		25. Byggelån		3325		
		26. Andre lån		3326		
Overføres						

Gjeld og egenkapital		Kode	Saldo	Av saldo	
				Gjeld til utlandet	I utenlandsk valuta
			1	2	3
Overført					
33. Avsetninger o.l.	3. En bloc-nedskrivning av andre kundefordringer	31. Vedr. leasing	3331		
		32. Vedr. andre tjenester	3332		
	4. Andre avsetninger	41. Tap på garantier	3341		
		42. Tap på leasingkontrakter	3342		
			3343		
		3344			
34. Ansvarlig lånekapital ¹⁾		34			
35. Garantikapital		35			
36. Aksjekapital/Innbetalt andelskapital		36			
37. Fond	1. Reservefond		371		
	2. Betinget skattefrie fond		3721		
			3722		
			3723		
			3724		
	3. Andre bundne fond		3731		
			3732		
			3733		
			3734		
			3735		
4. Disposisjonsfond		374			
38. Inntekter		38			
I alt		381			

1) Ekskl. ihendehaverobligasjonslån.

Skjema 102	Selskapets reg.nr.	Regnskapskvartal og år	Beløp i 1000 kroner	
DIVERSE SPESIFIKASJONER :			Kode	
Eiendeler som selskapet har stillet som sikkerhet for lån:				Bokført beløp
Eiendelspost 14			100	Lånebeløp
Eiendelspost 15			101	
Eiendelspost 16			102	
Eiendelspost 18			103	
Eiendelspost 20			104	
Eiendelspost 15 Aksjer				Pålydende beløp
Av posten utgjør børs- og meglernoterte aksjer			105	Bokført beløp
Av posten utgjør aksjer i andre finansinstitusjoner			106	
Eiendelspost 16 Utlån				Bokført beløp
Post 16.1 – Veksler				
Av posten utgjør vareveksler			112	-----
Av posten utgjør veksler deponert hos andre			113	-----
Post 16.2 – Avbetalingskontrakter				Bokført beløp
Posten			114	-----
– Marginkonto jfr. gjeldspost 32.42			115	-----
Netto			116	-----
Av posten utgjør kontrakter deponert hos andre			117	
Post 16.3 – Kundefordringer (factoring)				Bokført beløp
Posten			119	-----
– Marginkonto, jfr. gjeldspost 32.43			120	-----
– Ikke finansierte fordringer, gjeldspost 32.43			121	-----
Netto			122	-----
Av posten utgjør kundefordringer deponert hos andre			123	-----
Post 16.4 – Utlån mot kjøpekort, kredittkort				Bevilget beløp
Posten			125	Bokført beløp
Av dette utlån mot nordmenns bruk av kjøpekort innenlands			125	Bevilget beløp
Overtrekk			126	Tallert på konto
Post 16.5 – Byggelån				Bokført beløp
Posten			128	Bevilget beløp
Overtrekk			129	Tallert på konto
				Beløp

Diverse spesifikasjoner	Kode	1	2
Andre utlån:			Bokført beløp
Av postene 16.6, 16.7 og 16.8 utgjør lån til datterselskap(er)	131	_____	
Av postene 16.6, 16.7 og 16.8 utgjør lån til morselskap og andre selsk. i samme konsern	132	_____	
Av postene 16.6, 16.7 og 16.8 utgjør lånedok. dep. hos andre	133	_____	
			Bokført beløp
Av post 17. Ansvarlig lånekapital i ihendehaverobligasjons form	134	_____	
Eiendelspost 18. Leiefinansiering (leasing) Leasinggjenstander under avskrivning Maskiner og inventar m.v.	135	Kostpris	Bokført beløp
Transportmidler ekskl. personbiler og skip	136		
Personbiler	137		
Skip	138		
Bygninger og andre faste eiendommer	139		
Leasinggjenstander helt avskrevet			
Maskiner og inventar m.v.	140		_____
Transportmidler ekskl. personbiler og skip	141		_____
Personbiler	142		_____
Skip	143		_____
Bygninger og andre faste eiendommer	144		_____
Sameie- konsortieleasingprosjekter (NB: Fylles kun ut av forretningsfører)		Brutto	Egen andel
Maskiner og inventar m.v.	146		
Transportmidler ekskl. personbiler og skip	147		
Personbiler	148		
Skip	149		
Bygninger og andre faste eiendommer	150		
Gjeldspost 31. Andre lån:			Bokført beløp
Post 31.1. Akseptert:			
Av posten utgjør lån fra datterselskap(er)	151	_____	
Av posten utgjør lån fra morselskap og andre selskaper i samme konsern	152	_____	
Post 31.2. Fra andre enn banker med løpetid under ett år og ett år og over		Bokført beløp	Derav lån fra forsikringselskap
Fordeling			
Lån fra datterselskap(er)	154		
Lån fra morselskap og andre selskaper i samme konsern	155		
			Derav lån ved låneformidlere
Lån fra andre finansieringsselskaper	156		
Lån fra forsikringselskaper	157		
Lån fra andre	158		

Diverse spesifikasjoner	Kode	1	2
Gjeldspost 31. Andre lån (forts.)		Bokført beløp	Derav lån fra morselskap
Post 31.3 Fra banker, med løpetid under ett år og ett år og over			
Forøeling:			
Lån fra forretningsbanker	160		
Lån fra sparebanker	161		
Lån fra utenlandske banker	162		
Lån fra andre banker	163		
Kapitalpost 34. Ansvarlig lånekapital			Bokført beløp
Av posten kan følgende beløp regnes med som ansvarlig kapital	165	—	
Kapitalpost 36. Aksjekapital			Beløp
Av kapitalen eies følgende av datterselskap(er)	168	—	
Av kapitalen eies følgende av morselskap og andre selskaper i samme konsern	169	—	
Lånedokumenter fra andre kredittinstitusjoner til inkasso			Pålydende beløp
Veksler	171	—	
Avbetalingskontrakter	172	—	
Kundefordringer	173	—	
Andre lånedokumenter	174	—	
		Beløp	Derav til fordel for selskap i samme konsern
Ansvar som ikke går fram av balansen i skjema 101			
Rediskonterte veksler	176		
Rediskonterte avbetalingskontrakter	177		
Solidaransvar for gjeld	178		
Andre garantier og annet ansvar	179		
Av kode 178 er andre finansinstitusjoner medansvarlig med	180		
Av kode 179 er kontragarantert e.l. av andre finansinstitusjoner	181		
Spesifikasjon av eiendelspost 13.2 Markedspapirer o.l.	Kode	Bokført beløp	
1. Statssertifikater	182		
2. Banksertifikater	183		
3. Finanssertifikater, private finansieringsselskaper	184		
4. Lånesertifikater, kommuneforetak	185		
5. Lånesertifikater, statsforetak	186		
6. Lånesertifikater, private foretak	187		
7. Lånesertifikater, statsbanker	188		
8. Av kode 186 gjelder kronelån til oljevirksomhet	189		
Av eiendelspostene 14, 16 og 18			
Utlån ¹⁾ etter lisens til utlandet	190		
Utlån ¹⁾ etter lisens til innlendinger	191		
Utlån i norske kroner til finansiering av oljevirksomhet ¹⁾	192		
	193		
	194		

1. Inkluderende hovedobligasjoner

Enkelte eiendels- og gjeldsposter etter debitor- og kreditorsektorer.

Oppgaven sendes Statistisk Sentralbyrå, 3. kontor, Postboks 510, Stasjonssida, 2201 Kongsvinger senest 30 dager etter månedens utgang.
1 kopi sendes samtidig Norges Bank.

1 000 kroner

Skjema 104	Selskapets reg.nr.		Regnskapskvartal og år		Selskapets navn			Henvendelse kan rettes til			Tlf.nr.
	Eiendelsposter	Kode	Ihendehaverobligasjoner Bokført beløp (post 14, skjema 101) 1)	Utlån (post 16, skjema 101)	Sum inkluderte renter og gjeld til utlånskunder (post 3231 - 3234 post 32.4, skjema 101)	Netto utlån (kol. 02 - kol. 03)	Av netto utlån: Utlån til boligformål			Parter i ansvarlige lånkapitler (post 17, skjema 101) 2)	
Debitorsektorer		01		02	03	04	05			06	
Statsforvaltningen		01									
Trygdeforvaltningen		02									
Fylkeskommuner		031									
Kommuner		032									
Kommuneforetak		033									
Norges Bank		04									
Postgiro og Postsparebanken		05									
Forretningsbanker		06									
Sparebanker		07									
Bankenes sikringsfond		08									
Statsbanker		09									
Private kredittforetak		10									
Private finansieringsselskaper		11									
Livsforsikringselskaper mv.		12									
Skadeforsikringselskaper		13									
Statens forretningsdrift		141									
Selvstendige statsforetak		142									
Private ikke-personlige foretak		15									
Personlige foretak		16									
Personlig næringsdrivende		17									
Lønnsstakere o.l.		18									
Andre private sektorer		20									
Utenlandske banker		211									
Utlendet ellers		212									
I alt											

REC. NR 01

Fortsetter på neste side

1) Inkl. evt. beholdninger av ihendehaverobligasjoner i eiendelspost 17.

2) Ekskl. evt. beholdninger av ihendehaverobligasjoner.

* Merk at ihendehaverobligasjoner og Utlån etter lisens samt Lån i norske kroner til oljevirksomhet (kodene 190, 191 og 192 i skjema 102) ikke skal være med i skjema 104 og 121

Eiendels-/gjeldsposter	Kode	Netto (factoring)					
		Netto (efterfinansiering) (post 18 + post 3252, skjema 101)	Andre lån (post 31, skjema 101)	Ansvarlig lånekapital (post 34, skjema 101)	Aksjekapital/andrepått (post 36, skjema 101) 1)	Aksjer (post 15, skjema 101) Pålyd: beløp 1)	Netto kundeordringer (factoring) (post 163 + 3233 + 3243, skjema 101)
Debitor-/kreditorsektorer							
Statsforvaltningen	01	07	08	09	10	11	12
Trygdeforvaltningen	02						
Fylkeskommuner	031						
Kommuner	032						
Kommuneforetak	033						
Norges Bank	04						
Post giro og Postsparebanken	05						
Forretningsbanker	06						
Sparebanker	07						
Bankenes sikringsfond	08						
Statsbanker	09						
Private kredittforetak	10						
Private finansieringsselskaper	11						
Livsforsikringselskaper mv.	12						
Skadeforsikringselskaper	13						
Statens forretningsdrift	141						
Selvstendige statsforetak	142						
Private ikke-personlige foretak	15						
Personlige foretak	16						
Personlig næringsdrivende	17						
Lønnskutere o.l.	18						
Andre private sektorer	20						
Utenlandske banker	211						
Utløst eller	212						
I alt							

REC. NR. 02

BANKINSPEKSJONEN

PRIVATE FINANSIERINGSSELSKAPER

Postboks 462

Sentrum - 0105 Oslo 1

ÅRSREGNSKAP

Skjema nr. 159 og 170	Regnskapsår
Selskapets reg.nr.	Selskapets navn
Selskapets tlf.nr.	Selskapets adresse
Henvendelse kan rettes til:	
<p>Det bekreftes at etterfølgende regnskapsutdrag er i samsvar med selskapets bokføring. Det vises til styrets årsberetning</p> <p>Sted, dato: _____</p> <p>_____</p> <p>_____</p> <p>Styremedlemmer Hovedbokholder</p>	
<p>Det bekreftes at etterfølgende regnskapsutdrag er i samsvar med selskapets bokføring. Det vises til revisjonsberetningen.</p> <p>Sted, dato: _____</p> <p>_____</p> <p>Revisor</p>	
<p>Kontrollkomiteen har avgitt innstilling til godkjenning av regnskapet. Det vises til komiteens beretning/utskrifter av komiteens protokoll.</p> <p>Sted, dato: _____</p> <p>_____</p> <p>Medlemmer av kontrollkomiteen</p>	
<p>Representantskapet har innstilt til generalforsamlingen at regnskapet godkjennes. Det vises til møtebokutskrift.</p> <p>Sted, dato: _____</p> <p>_____</p> <p>Representantskapets formann adresse</p>	
<p>Dette årsregnskap med nedennevnte bilag skal sendes Bankinspeksjonen så snart regnskapet er behandlet av representantskapet, senest innen utgangen av april. Kopier av årsregnskapet skal samtidig sendes Norges Bank, KREPO, Postboks 336 - Sentrum, 0101 Oslo 1 (uten bilag) og Statistisk Sentralbyrå, Postboks 8131, Dep, 0033 Oslo 1 (inklusive bilag 6 og 7).</p> <p>Bilag</p> <ol style="list-style-type: none"> 1 Avskrift av styrets årsberetning. 2 Avskrift av revisjonsberetningen. 3 Avskrift av kontrollkomiteens beretning/utskrifter av kontrollkomiteens protokoll. 4 Utskrift av representantskapets protokoll vedk. godkjenningen av regnskapet. 5 Avisutklipp av det kunngjorte regnskap. 6 Oppgaver over ihendehaverobligasjoner og aksjer (skjema 141-144) 7 Eksemplar av event. trykt årsoppgjør. 8 Kopi av årsoppgjør for event. datterselskap. 	

Skjema 159		Selskapets reg. nr.		Regnskapsår		Beløp i hele kroner		
Utgifter				Kode	Av utgifter			
					Til utlandet		I utenlandsk valuta	
				1	2	3		
50 Renter og diskon- to	1. Ihendehaver- obligasjonslån	11. Ordinære partialobligasjonslån		5011				
		12. Konvertible partialobligasjonslån		5012				
	2. Andre lån	21. Akseptert		5021				
		22. Fra andre enn banker	221. Løpetid under ett år		50221			
			222. Løpetid ett år og over		50222			
		23 Fra banker	231. Løpetid under ett år		50231			
	232. Løpetid ett år og over		50232					
	3. Gjeld til utlånskunder				503			
	4. Annen gjeld				504			
	5. Ansvarlig lånekapital	51. Partialobligasjonslån		5051				
52. Annen lånekapital		5052						
51. Provi- sjoner	1. Lån	11. Garantiprovisjon		5111				
		12. Formidlingsprovisjon		5112				
		13. Annen provisjon		5113				
	2. Garantikapital				512			
52. Løn- ninger og hono- rarer m.v.	1. Godt- gjørelse til ansatte	11. Lønninger, gratialer etc. ekskl. revisjon og gårdens drift		5211				
		12. Lønninger, gratialer etc., revisjonen		5212				
		13. Lønninger, gratialer etc., gårdens drift		5213				
		14. Arbeidsgiverandel av sosiale trygdepremier		5214				
		15. Løpende pensjoner		5215				
		16. Ordinært til pensjonsordning		5216				
		17. Ekstraordinært til pensjonsordning		5217				
		18. Andre utgifter til fordel for de ansatte		5218				
	2. Hono- rarer	21. Representantskap, kontrollkomite og valgte styremedlemmer		5221				
		22. Revisjon		5222				
23. Andre honorarer		5223						
53. Andre kost- nader ved- rør- ende sel- skap- ets drift	1. Kostnader til maskiner, inventar og transportmid- ler (ekskl. skip)	11. Driftsutgifter		5311				
		12. Avskrivninger		5312				
		13. Nedskrivninger		5313				
	2. Utgifter til lokaler	21. Leie betalt og beregnet		5321				
		22. Andre driftsutgifter		5322				
	3. Ekstern databehandling				533			
	4. Porto, telegram, telefon, telex etc.				534			
	5. Kontorrekvisita				535			
6. Andre				536				
Overføres								

Utgifter		Kode	Av utgifter			
			Til utlandet	I utenlandsk valuta		
			1	2	3	
Overført						
54. Leie- finansiering (leasing)	1. Av- skriv- ninger	11. Maskiner og inventar m.v.	5411			
		12. Transportmidler ekskl. personbiler og skip	5412			
		13. Personbiler	5413			
		14. Skip	5414			
		15. Bygninger og andre faste eiendommer	5415			
	2. Forsikringsutgifter		542			
3. Andre utgifter vedr. leasing		543				
55. Kom- man- ditt- inn- skott	1. Utgifter	11. Skipsselskaper	5511			
		12. Andre selskaper	5512			
	2. Avskriv- ninger	21. Skipsselskaper	5521			
		22. Andre selskaper	5522			
56. Skip, byg- ninger og andre faste eien- dom- mer	1. Skip	11. Driftsutgifter	5611			
		12. Avskrivninger	5612			
		13. Nedskrivninger	5613			
	2. Bygninger o.a. faste eiendommer ekskl. funksjonær- boliger og over- tatte f.eiend.	21. Driftsutgifter	5621			
		22. Avskrivninger	5622			
		23. Nedskrivninger	5623			
	3. Funksjonær- boliger	31. Driftsutgifter	5631			
		32. Avskrivninger	5632			
		33. Nedskrivninger	5633			
	4. Overtatte faste eiendommer	41. Driftsutgifter	5641			
		42. Avskrivninger	5642			
		43. Nedskrivninger	5643			
	57. Tap på enga- sjemen- ter m.v.	1. Tap på utlån	11. Veksler	5711		
12. Avbetalingskontrakter			5712			
13. Kundefordringer (factoring)			5713			
14. Utlån mot kjøpekort/kredittkort			5714			
15. Byggelån			5715			
16. Andre lån			5716			
2. Tap på andre kundefordringer		21. Vedr. leasing	5721			
		22. Vedr. andre tjenester	5722			
3. Tap på andre engasjementer		31. Leasinggjenstander – nedskriv- ninger og tap	5731			
		32. Garantier	5732			
4. Kurstap på valutabeholdninger og valutatransaksjoner		574				
5. Kurstap ved omsetning av ihendehaverobligasjoner		575				
Overføres						

Utgifter		Kode	Av utgifter			
			1	Til utlandet 2	I utenlandsk valuta 3	
Overført						
57. (forts.)	6. Kurstap ved omsetning av aksjer	61. Anleggsmidler	5761			
		62. Andre aksjer	5762			
	7. Tap ved salg av fast eiendom m.v.		577			
	8. Nedskrivninger	81. Ihendehaverobligasjoner	5781			
		82. Aksjer	5782			
9. Andre tap		579				
58. Skatter	1. Påregnede skatter for 19			—	—	
	2. + For lite avsatt til skatter for 19			—	—	
	3. - For meget avsatt til skatter for 19		583			
59. Avsetninger o.l.	1. Utbytte (prosent)		591			
	2. En bloc-nedskrivning av utlån		592			
	3. En bloc-nedskrivning av kundefordringer		593			
	4. Andre avsetninger	41. Avsetning til tap på garantier		5941		
		42. Avsetning til tap på leasingkontrakter		5942		
				5943		
		5944				
60. Overført til fond	1. Reservefond		601			
	2. Betinget skattefrie fond			6021		
				6022		
				6023		
				6024		
				6025		
	3. Andre bundne fond			6031		
				6032		
				6033		
				6034		
				6035		
	4. Disposisjonsfond		604			
	61. Reduksjon av udekket tap		61			
I alt		62				

Inntekter		Kode	Av inntekter			
			Fra utlandet	I utenlandsk valuta		
			1	2	3	
70. Renter, diskonto og aksje- utbytte	1. Bank- innskott på an- fordring	11. Forretningsbanker	7011			
		12. Sparebanker	7012			
		13. Utenlandske banker	7013			
	2. Bank- innskott på tid	21. Norges Bank	7021			
		22. Forretningsbanker	7022			
		23. Sparebanker	7023			
		24. Utenlandske banker	7024			
	3. Statskassaveksler, markedspapirer o.l.		703			
	4. Ihende- haver- obliga- sjoner	41. Ord- nære partial- obliga- sjoner	411. Stats- og statsgaran- terte obl.	4111. Premieobligasjoner	704111	
				4112. Andre stats- og statsgaranterte obl.	704112	
			412. Andre ordinære partialobligasjoner	70412		
		42. Konvertible obligasjoner		7042		
	5. Aksjer (ekskl. gårdsel- skaper)	51. Anleggsmidler	511. Datterselskaper	70511		
			512. Andre	70512		
		52. Andre aksjer (omløpsmidler)		7052		
	6. Utlån	61. Veksler		7061		
		62. Avbetalingskontrakter		7062		
		63. Kundefordringer (factoring)		7063		
		64. Utlån mot kjøpekort/kredittkort		7064		
		65. Byggelån		7065		
		66. Andre utlån med løpetid under ett år		7066		
		67. Andre utlån med løpetid ett år og over men under seks år		7067		
	7. Parter i ansvarlige lånkapitaler	71. Partialobligasjonslån		7071		
		72. Annen lånekapital		7072		
8. Andre fordringer		708				
71. Provisjoner	1. Utlån	11. Veksler		7111		
		12. Avbetalingskontrakter		7112		
		13. Kundefordringer (factoring)		7113		
		14. Utlån mot kjøpekort/kredittkort		7114		
		15. Byggelån		7115		
		16. Andre utlån med løpetid under ett år		7116		
		17. Andre utlån med løpetid ett år og over, men under seks år		7117		
		18. Andre utlån med løpetid seks år og over		7118		
	2. Beredskapsprovisjon		712			
	3. Provisjon ved låne- og garantiformidling		713			
	4. Garantiprovisjon		714			
	5. Andre provisjoner		715			
	Overføres					

Inntekter		Kode	Av inntekter		
			1	Fra utlandet	I utenlandsk valuta
			2	3	
Overført					
72. Gebyrer m.v.	1. Gebyrer for regnskapservice	721			
	2. Gebyrer for lønningsservice	722			
	3. Andre gebyrer	723			
73. Inntekter av leiefinansiering (leasing)	1. Maskiner og inventar m.v.	731			
	2. Transportmidler ekskl. personbiler og skip	732			
	3. Personbiler	733			
	4. Skip	734			
	5. Bygninger og andre faste eiendommer	735			
74. Utbytte av aksjer og andeler i gårdselskaper		74			
75. Renter av leieboerinnskott		75			
76. Inntekter vedr. kommandittinnskott	1. Skipsselskaper	761			
	2. Andre selskaper	762			
77. Skip, bygninger og andre faste eiendommer	1. Skip	11. Driftsinntekter	7711		
		12. Oppskrivninger	7712		
	2. Bygninger o a faste eiendommer ekskl. funksjonærboliger og overtatte faste eiendommer	21. Betalt leie	7721		
		22. Beregnet leie	7722		
		23. Andre driftsinntekter	7723		
		24. Oppskrivninger	7724		
	3. Funksjonærboliger	31. Betalt leie	7731		
		32. Beregnet leie	7732		
		33. Andre driftsinntekter	7733		
		34. Oppskrivninger	7734		
	4. Overtatte faste eiendommer	41. Betalt leie	7741		
		42. Andre driftsinntekter	7742		
		43. Oppskrivninger	7743		
78. Andre inntekter og tilbakeføringer		78			
79. Inngått på tidligere avskrevne beløp, kursgevinster m.v.	1. Inngått på avskrevne tap	11. Utlån	7911		
		12. Andre fordringer og garantier	7912		
	2. Gevinst ved salg av leasinggjenstander	792			
	3. Kursgevinst på valutabeholdninger og valutatransaksjoner	793			
	4. Kursgevinst ved omsetning av ihendehaverobligasjoner	794			
	5. Kursgevinst ved omsetning av aksjer	51. Anleggsmidler	7951		
		52. Andre aksjer	7952		
	6. Gevinst ved salg av fast eiendom m.v.	796			
7. Oppskrivning av ihendehaverobligasjoner og aksjer	797				
8. Annen gevinst	798				
Overføres					

Inntekter	Kode	Av inntekter			
		Fra utlander	I utenlandsk valuta		
		1	2	3	
Overført					
80. Overført fra avsetninger o.l	1. En bloc-nedskrivning av utlån	801			
	2. En bloc-nedskrivning av andre kundefordringer	802			
	3. Andre avsetninger	31. Tap på garantier	8031		
		32. Tap på leasingkontrakter	8032		
			8033		
		8034			
81. Overført fra fond	1. Reservefond	811			
	2. Betinget skattefrie fond		8121		
			8122		
			8123		
			8124		
			8125		
	3. Andre bundne fond		8131		
			8132		
			8133		
			8134		
			8135		
	4. Disposisjonsfond	814			
82 Udekket tap	82				
I alt	83				

Skjema 170	Selskapets reg.nr.		Regnskapsår		Beløp i hele kroner		
	Eiendeler				Kode	Av saldo	
						Saldo	Fordringer på utlandet
				1	2	3	
10. Sedler og skillemynt				10			
11. Bank- innskott på an- fordring	1. Norges Bank			111			
	2. Postgiro			112			
	3. Forretningsbanker			113			
	4. Sparebanker			114			
	5. Utenlandske banker			115			
12. Bank- innskott på tid	1. Norges Bank			121			
	2. Forretningsbanker			122			
	3. Sparebanker			123			
	4. Utenlandske banker			124			
13. Statskasseveksler, markedspapirer o.l.	1. Statskasseveksler			131			
	2. Markedspapirer o.l.			132			
14. Ihende- have- obliga- sjoner ¹⁾	1. Ordinære partial- obliga- sjoner	11. Stats- og statsgaran- terte		111. Premieobligasjoner	14111		
				112. Andre stats- og statsgaranterte	14112		
		12. Andre ordinære partialobligasjoner			1412		
	2. Konvertible obligasjoner			142			
15. Aksjer (ekskl. gård- sels- skaper)	1. Anleggs- midler	11. Datterselskaper			1511		
		12. Andre			1512		
	2. Andre aksjer (omløpsmidler)			152			
16. Utlån ¹⁾	1. Veksler			161			
	2. Avbetalingskontrakter			162			
	3. Kundefordringer (factoring)			163			
	4. Utlån mot kjøpekort/kredittkort			164			
	5. Byggelån			165			
	6. Andre utlån med løpetid under ett år			166			
	7. Andre utlån med løpetid ett år og over men under seks år			167			
	8. Andre utlån med løpetid seks år og over			168			
17. Parter i ansvarlige lånekapitaler				17			
18. Leie- finan- siering (leasing)	1. Løpende leasing- kontrakter	11. Maskiner og inventar			1811		
		12. Transportmidler ekskl. personbiler og skip			1812		
		13. Personbiler			1813		
		14. Skip			1814		
		15. Bygninger og andre faste eiendommer			1815		
	2. Leasinggjenstander hvor leieinnbetalingene er stoppet			182			
	3. Forskudd på nye leasingkontrakter			183			
Overføres							

1) Ihendehaverobligasjoner, utlån etter lisens og utlån til finansiering av oljevirksomhet spesifiseres på side 12.

Beløp i hele kroner

Eiendeler		Kode	Saldo	Av saldo	
				Fordringer på utlandet	I utenlandsk valuta
			1	2	3
Overført					
19. Andre fordringer	1. Ordinære kundefordringer	11. Herav leasing	1911		
		12. Andre tjenester (enn utlån og leasing)	1912		
	2. Tidsavgrensede poster	21. Forfalte renter	1921		
		22. Opptjente, ikke forfalte renter	1922		
		23. Opptjent, ikke forfalt leasingleie	1923		
		24. Opptjente, ikke innbetalte andre inntekter	1924		
		25. Betalte ikke påløpne renter	1925		
		26. Betalte ikke påløpne andre utgifter	1926		
	3. Merverdiavgift tilgode	193			
	4. Andre debitorer	194			
20. Andre eiendeler	1. Aksjer og andeler i gårdselskaper	201			
	2. Leieboerinnskott	202			
	3. Kommandittselskapsdeltakelse	31. Andel av eiendeler i skipsselskaper	2031		
		32. Andel av eiendeler i andre selskaper	2032		
		33. Ikke innbetalte andeler av kommandittinnskott	2033		
	4. Maskiner, inventar, transportmidler etc.	41. Maskiner, inventar m.v.	2041		
		42. Transportmidler (ekskl. skip)	2042		
		43. Skip	2043		
	5. Bygninger og andre faste eiendommer, ekskl. funksjonærboliger og overtatte faste eiendommer	205			
6. Funksjonærboliger	206				
7. Overtatte faste eiendommer	207				
8. Immaterielle eiendeler	208				
9. Annet	209				
21. Udekket tap		21			
22. Debitorer for garantikapital		22			
I alt		231			

Gjeld og egenkapital			Kode	Saldo	Av saldo	
					Gjeld til utlandet	I utenlandsk valuta
				1	2	3
29. Finanssertifikater			29			
30. Ihendehaverobligasjonslån	1. Ordinære partialobligasjonslån	11. Ansvarlig lånekapital	3011			
		12. Andre	3012			
	2. Konvertible partialobligasjonslån	302				
31. Andre lån	1. Akseptert		311			
	2. Fra andre enn banker	21. Med løpetid under ett år	3121			
		22. Med løpetid ett år og over	3122			
	3. Fra banker	31. Med løpetid under ett år	3131			
		32. Med løpetid ett år og over	3132			
32. Annen gjeld	1. Skatter	11. Liknede, ikke betalt	3211			
		12. Påregnede for siste år	3212			
	2. Ikke hevet utbytte for tidligere år		322			
	3. Tidsavgrensede poster	31. Renter inkludert i post 16.1 - Veksler	3231			
		32. Renter inkludert i post 16.2 - Avbetalingskontrakter	3232			
		33. Renter inkludert i post 16.3 - Factoring	3233			
		34. Renter inkludert i postene 16.4, 16.5, 16.6, 16.7 og 16.8	3234			
		35. Andre innbetalte ikke opptjente renter vedrørende utlån	3235			
		36. Innbetalt, ikke opptjent leasingleie	3236			
		37. Andre innbetalte, ikke opptjente inntekter	3237			
		38. Påløpne, ikke forfalte renter	3238			
		39. Andre påløpne, ikke forfalte kostnader	3239			
	4. Gjeld til utlånskunder	41. Veksler	3241			
		42. Avbetalingskontrakter	3242			
		43. Kundefordringer (factoring)	3243			
		44. Andre lån	3244			
	5. Leverandørgjeld vedr. leasing	51. Varekreditter	3251			
		52. Inngåtte kontrakter hvor gjenstander ikke er levert til kunder	3252			
	6. Kommandittselskapsdeltakelse	61. Andel av kommandittselskapers gjeld	3261			
		62. Ikke innbetalte andeler av kommandittinskott	3262			
7. Skyldig merverdi- og investeringsavgift		327				
8. Andre kreditorer		328				
33. Avsetninger o.l.	1. Utbytte for siste år		331			
	2. En bloc-nedskrivning av utlån	21. Veksler	3321			
		22. Avbetalingskontrakter	3322			
		23. Kundefordringer (factoring)	3323			
		24. Utlån mot kjøpekort/kredittkort	3324			
		25. Byggetlån	3325			
		26. Andre lån	3326			
Overføres						

Gjeld og egenkapital		Kode	Saldo	Av saldo	
				Gjeld til utlandet	I utenlandsk valuta
			1	2	3
Overført					
33. Avsetninger o.l.	3. En bloc-nedskrivning av andre kundefordringer	31. Vedr. leasing	3331		
		32. Vedr. andre tjenester	3332		
	4. Andre avsetninger	41. Tap på garantier	3341		
		42. Tap på leasingkontrakter	3342		
			3343		
		3344			
34. Ansvarlig lånekapital		34			
35. Garantikapital		35			
36. Aksjekapital/Innbetalt andelskapital		36			
37. Fond	1. Reservefond		371		
	2. Betinget skattefrie fond		3721		
			3722		
			3723		
			3724		
	3. Andre bundne fond		3731		
			3732		
			3733		
			3734		
			3735		
4. Disposisjonsfond		374			
I alt		381			

TILLEGG SOPPLYSNINGER:

Beløp i hele kroner

Fordringer på og gjeld til selskap i samme konsern:

Fordringer på annet selskap i samme konsern utgjør:

og er ført under følgende poster:

Renter fra annet selskap i samme konsern utgjør:

og er ført under følgende poster:

Gjeld til annet selskap i samme konsern utgjør:

og er ført under følgende poster:

Renter til annet selskap i samme konsern utgjør:

og er ført under følgende poster:

Pantstillelser o.l.

Følgende eiendeler er stillet som sikkerhet for gjeld ved pantstillelse/
deponering/overdragelse ved sikringscesjon:

	Eiendelens bokførte beløp (kode .1)	Lånebeløp (kode .2)
Eiendelspost 14. Ihendehaverobligasjoner (kode 100)		
Eiendelspost 15. Aksjer (ekskl. gårdselskaper) (kode 101)		
Eiendelspost 16. Utlånsdokumenter (kode 102)		
Eiendelspost 18. Leasinggjenstander (kode 103)		
Eiendelspost 20. Andre eiendeler (kode 104)		
Sum		

Beløp i 1 000 kroner

	Bokført verdi
Av eiendelspostene 14, 16 og 18:	
Utlån ¹⁾ etter lisens til utlandet	
Utlån ¹⁾ etter lisens til innlendinger	
Utlån i norske kroner til finansiering av oljevirksomhet ¹⁾	

1) Inkl. ihendehaverobligasjoner.

Beløp i hele kroner

Garantiansvar o.l.	Beløp (kode .1)	Derav til fordel for selskap i samme konsern (kode .2)
Rediskonterte vekslar (kode 176)		
Rediskonterte avbetalingskontrakter (kode 177)		
Solidaransvar for gjeld (kode 178)		
Andre garantier og annet ansvar (kode 179)		
Sum		
Av kode 178 er andre finansinstitusjoner medansvarlig med (kode 180)		
Av kode 179 er kontragarantert e.l. av andre finansinstitusjoner (kode 181)		
Sum		

Eiendeler som er stillet som sikkerhet for ovennevnte garantiansvar o.l. utgjør:

og er ført under følgende poster:

Eiendelspost 18.

Leiefinansiering (leasing)

Beløp i 1000 kroner

Post	18.11	18.12	18.13	18.14	18.15	18.2
Leasinggjenstandenes kostpris pr. 1/1						
+ Tilgang i året						
÷ Avgang i året						
+ Oppskrivninger i året						
= Kostpris pr. 31/12 (inkl. oppskrivninger)						
÷ Samlede av-/og nedskrivninger						
÷ Samlede ekstraord. skattemessige betingede av-/og nedskrivninger						
Bokført verdi pr. 31/12						

Beløp
(kode .1)

Post 18.3
Betalt forskudd
(kode .2)

Inngåtte nye leasingkontrakter hvor gjenstandene ennå
ikke er levert (kode 145)

Nærmere spesifikasjon av eiendelspost 20 -- Andre eiendeler

Beløp i 1000 kroner

Post	20.41	20.42	20.43	20.5	20.6 og 20.7	20.8
Kostpris pr. 1/1						
+ Tilgang i året						
- Avgang i året						
+ Oppskrivninger i året						
= Kostpris pr. 31/12 (inkl. oppskrivninger)						
- Samlede av-/og nedskrivninger						
- Samlede ekstraord. skattemessig betingede av- og nedskrivninger						
Bokført verdi pr. 31/12						

Post 20.3 Kommandittselskapsdeltakelse (Andeler i k/s)

Beløp i 1000 kroner

	Skipsselskaper		Andre selskaper	
	—	—	—	—
Andel av k/s's omløpsmidler pr. 31/12	—	—	—	—
Andel av k/s's anleggsmidler: Kostpris pr. 1/1	—	—	—	—
Tilgang/avgang i året	—	—	—	—
Oppskrivninger i året	—	—	—	—
Kostpris pr. 31/12	—	—	—	—
Samlede av- og nedskrivninger	—	—	—	—
Samlede ekstraordinære skattem. bet. av- og nedskrivninger	—	—	—	—
Bokført verdi pr. 31/12	—	—	—	—
Eiendelspost 20.31/20.32	—	—	—	—
Andel av k/s's gjeld pr. 31/12 (Post 32.61)	—	—	—	—
Bokført verdi av andelene pr. 31/12	—	—	—	—
Ikke innbetalt kommandittinnskott (andel av ansvarskapitalen) (Post 20.33)	—	—	—	—
Post 20.3 ÷ Post 32.61	—	—	—	—

MERKNADER:

Tidligere utkommet på emneområdet
Previously issued on the subject

Kredittmarkedstatistikk Credit Market Statistics 1955 NOS XI 281, 1956 XI 321, 1957 XI 348, 1958 XII 19, 1959 XII 45, 1960 XII 70, 1961 XII 103, 1962 XII 137, 1963 XII 162, 1964 XII 302, 1965 XII 223, 1966 XII 239, 1967 A 306, 1968 A 369, 1969-1970 A 488, 1970-1971 A 557, 1971-1972 A 660, 1972-1974 A 748

Kredittmarkedstatistikk Finansielle sektorbalanser Credit Market Statistics Financial Sector Balance Sheets 1971-1976 A 931, 1972-1977 A 960, 1973-1978 B 37, 1974-1979 B 150, 1975-1980 B 236

Kredittmarkedstatistikk Private og offentlige banker Credit Market Statistics Private and Public Banks 1973-1975 NOS A 871, 1975-1976 NOS A 932, 1977 A 992, 1978 B 78, 1979 B 154, 1980 B 231, 1981 B 336, 1982 B 428, 1983 B 535, 1984 B 593

Kredittmarkedstatistikk Private kredittforetak og finansieringsselskaper Credit Market Statistics Private Credit Enterprises and Private Financial Companies 1974-1976 A 936, 1977 A 997, 1978 B 85, 1979 B 190, 1980 B 243, 1981 B 337, 1982 B 455, 1983 B 534

Kredittmarkedstatistikk Livs- og skadeforsikringselskaper mv. Credit Market Statistics Life and Non-Life Insurance Companies etc. 1974-1976 A 942, 1977 B 13, 1978 B 110, 1979 B 218, 1980 B 218, 1981 B 373, 1982 B 445, 1983 B 526, 1984-1985 B 648

Kredittmarkedstatistikk Fordringer og gjeld overfor utlandet Credit Market Statistics Assets and Liabilities on Foreign Countries 1973-1975 NOS A 877, 1975-1976 A 928, 1976 og 1977 A 988, 1977 og 1978 B 47, 1978 og 1979 B 160, 1979 og 1980 B 228, 1980 og 1981 B 327, 1981 og 1982 B 427, 1982 og 1983 B 508, 1983 og 1984 B 581, 1984 og 1985 B 653

Kredittmarkedstatistikk Lån, obligasjoner, aksjer mv. Credit Market Statistics Loans, Bonds, Shares etc. 1979 B 137, 1980 B 212, 1981 B 303, 1982-1983 B 500, 1984-1985 B 611

Dessuten er følgende publikasjoner utgitt med regnskapstall for enkelte finansinstitusjoner In addition, the following publications containing accounts for individual financial institutions, are issued:

Norske forretningsbanker Commercial Banks of Norway 1959 NOS A 8, 1960 A 37, 1961 A 50

Forretningsbanker, statsbanker, kredittforeninger o.l., og livsforsikringselskaper Commercial Banks, State Banks, Loan Associations etc., and Life Insurance Companies 1962 NOS 72

Norske sparebanker Savings Banks of Norway 1959 NOS A 10, 1960 A 32, 1961 A 52, 1962 A 73

Finansinstitusjoner Financial Institutions 1963 NOS A 100, 1964 A 130, 1965 A 167, 1966 A 207, 1967 A 242, 1968 A 295, 1969 A 367, 1970 A 501, 1971 A 545, 1972 A 610, 1973 A 674, 1974 A 755

Forretnings- og sparebanker Balanse og resultatregnskaper for de enkelte banker Commercial and Savings Banks Balance Sheets and Working Accounts 1975 og 1976 NOS A 907

Forretnings- og sparebanker Regnskapstall for de enkelte banker Commercial and Savings Banks Statement of Account for the Individual Banks 1977 NOS A 970, 1978 B 70

Regnskapsstatistikk Private og offentlige banker Statistics of Accounts Private and Public Banks 1979 B 151, 1980 B 229

Løpende statistikk for de fleste områder innen kredittmarkedet blir dessuten publisert i Bank- og kredittstatistikk. Aktuelle tall. I året 1983 ble det gitt ut 28 hefter Current statistics on most parts of the credit market is published in Banking and Credit Statistics. Current figures

PUBLIKASJONER SENDT UT FRA STATISTISK SENTRALBYRÅ ETTER 1. JANUAR 1986. EMNEINDELTE OVERSIKT
PUBLICATIONS ISSUED BY THE CENTRAL BUREAU OF STATISTICS SINCE 1 JANUARY 1986.
SUBJECT-MATTER ARRANGED SURVEY

0. GENERELLE EMNER GENERAL SUBJECT MATTERS

Statistiske egenskaper ved Byråets standard utvalgsplan/Tor Haldorsen. 1985-46s.
 (RAPP; 85/34) 25 kr ISBN 82-537-2271-0

Statistisk årbok 1986 Statistical Yearbook of Norway. 1986-528s. (NOS B; 612) 50 kr
 ISBN 82-537-2323-7

Økonomi, befolknings spørsmål og statistikk Utvalgte arbeider av Petter Jakob Bjerve
 Economy, Population Issues and Statistics Selected works by Petter Jakob Bjerve.
 1985-431s. (SØS; 59) 50 kr ISBN 82-537-2236-2

1. NATURRESSURSER OG NATURMILJØ NATURAL RESOURCES AND ENVIRONMENT

Kvalitetsklassifisering av jordbruksareal i arealregnskapet/Øystein Engebretsen. 1986-59s.
 (RAPP; 86/9) 25 kr ISBN 82-537-2348-2

Naturressurser og miljø 1985 Energi, mineraler, fisk, skog, areal, vann, luft, miljø og
 levekår Ressursregnskap og analyser. 1986-94s. (RAPP; 86/1) 25 kr ISBN 82-537-2278-8

Planregnskap for Aust-Agder 1986-1997 Hovedresultater/Geir Skjæveland, Hogne Steinbakk,
 Johan Fredrik Stranger-Johannessen med flere. 1986-80s. (RAPP; 86/6) 25 kr
 ISBN 82-537-2349-0

Punktsamling som grunnlag for regional arealbudsjettering/Øystein Engebretsen. 1986-52s.
 (RAPP; 86/8) 25 kr ISBN 82-537-2347-4

Vannkvalitet og helse Analyse av en mulig sammenheng mellom aluminium i drikkevann og
 aldersdemens Water Quality and Health Study of a Possible Relation between Aluminium
 in Drinking Water and Dementia/Tiril Vogt. 1986-77s. (SØS; 61) 30 kr ISBN 82-537-2370-9

VAR Statistikk for vannforsyning, avløp og renovasjon Analyse av VAR-data. Hefte II
 Avløpsrensaneanlegg/Frøde Brunvoll. 1986-92s. (RAPP; 86/13) 25 kr ISBN 82-537-2360-1

10. R e s s u r s - o g m i l j ø r e g n s k a p

Naturressurser og miljø 1986 Energi, mineraler, fisk, skog, areal, vann, luft, radio-
 aktivitet, miljø og levekår Ressursregnskap og analyser. 1987-115s. (RAPP; 87/1) 40 kr
 ISBN 82-537-2404-7

2. SOSIODEMOGRAFISKE EMNER SOCIODEMOGRAPHIC SUBJECT MATTERS

20. G e n e r e l l e s o s i o d e m o g r a f i s k e e m n e r General
 sociodemographic subject matters

Arbeidsmarkedstilpasninger blant ektepar En oversiktsrapport/Gunvor Iversen. 1986-150s.
 (RAPP; 86/3) 30 kr ISBN 82-537-2305-9

Inntekt og offentlige ytingar/Helge Herigstad. 1986-104s. (RAPP; 86/2) 30 kr
 ISBN 82-537-2297-4

21. B e f o l k n i n g Population

Barnetall blant norske kvinner En paritetsanalyse på grunnlag av registerdata Fertility
 by Birth Order in Norway A Register Based Analysis/Helge Brunborg og Øystein Kravdal.
 1986-120s. (RAPP; 86/27) 30 kr ISBN 82-537-2405-5

Flytting over fylkesgrenser 1967-79 Regresjonsberegninger av arbeidsmarkedets, bolig-
 byggingens og utdanningstilbudets virkning på flyttinger mellom fylkene/Jon Inge Lian.
 1986-66s. (RAPP; 86/19) 25 kr ISBN 82-537-2382-2

Folkemengdens bevegelse 1984 Vital Statistics and Migration Statistics. 1985-102s.
 (NOS B; 573) 30 kr ISBN 82-537-2269-9

Folketalet i kommunane 1984 - 1986 Population in Municipalities. 1986-55s. (NOS B; 622)
 25 kr ISBN 82-537-2345-8

Framskrivning av befolkningen etter kjønn, alder og ekteskadelig status 1985-2050/Øystein
 Kravdal. 1986-132s. (RAPP; 86/22) 25 kr ISBN 82-537-2387-3

22. H e l s e f o r h o l d o g h e l s e t j e n e s t e Health conditions and health
 services

Dødelighet blant yrkesaktive Sosiale ulikheter i 1970-årene Mortality by Occupation
 Social Differences in the 1970s/Lars B. Kristofersen. 1986-54s. (SØS; 62) 40 kr
 ISBN 82-537-2398-9

- Dødelighet i yrker og sosioøkonomiske grupper 1970 - 1980 Mortality by Occupation and Socio-Economic Group in Norway/Jens-Kristian Borgan og Lars B. Kristofersen. 1986-217s. (SA; 56) 35 kr ISBN 82-537-2339-3
- Dødsårsaker 1985 Hovedtabeller Causes of Death Main Tables. 1987-100s. (NOS B; 660) 25 kr ISBN 82-537-2415-2
- Helseinstitusjoner 1984 Health Institutions. 1985-119s. (NOS B; 580) 30 kr ISBN 82-537-2281-8
- Helseinstitusjoner 1985 Health Institutions. 1986-120s. (NOS B; 651) 30 kr ISBN 82-537-2402-0
- Helsepersonellstatistikk 1985 Statistics on Health Personnel. 1986-148s. (NOS B; 621) 30 kr ISBN 82-537-2343-1
- Helsestatistikk 1984 Health Statistics. 1986-133s. (NOS B; 608) 30 kr ISBN 82-537-2319-9
- Klassifikasjon av sykdommer, skader og dødsårsaker. Norsk utgave av ICD-9, Systematisk del. 1986-310s. (SNS; 6) ISBN 82-537-2290-7
23. U t d a n n i n g o g s k o l e v e s e n Education and educational institutions
- Standard for utdanningsgruppering Norwegian Standard Classification of Education. 1973-96s. Opptrykk Reprint (SNS; 7) 25 kr ISBN 82-537-2340-7
- Utdanningsstatistikk Universiteter og høgschooler 1. oktober 1983 Educational Statistics Universities and Colleges. 1986-138s. (NOS B; 604) 30 kr ISBN 82-537-2314-8
- Utdanningsstatistikk Universiteter og høgschooler 1. oktober 1984 Educational Statistics Universities and Colleges. 1987-141s. (NOS B; 661) 30 kr ISBN 82-537-2417-9
- Utdanningsstatistikk Videregående skoler 1. oktober 1983 Educational Statistics Upper Secondary Schools. 1986-147s. (NOS B; 598) 30 kr ISBN 82-537-2306-7
- Utdanningsstatistikk Videregående skoler 1. oktober 1984 Educational Statistics Upper Secondary Schools. 1987-150s. (NOS B; 659) 30 kr ISBN 82-537-2414-4
24. K u l t u r e l l e f o r h o l d , g e n e r e l l t i d s b r u k , f e r i e o g f r i t i d Culture, time use, holidays and leisure
- Kulturstatistikk 1985 Cultural Statistics. 1986-193s. (NOS B; 589) 35 kr ISBN 82-537-2293-1
25. S o s i a l e f o r h o l d o g s o s i a l v e s e n Social conditions and social services
- Barnehager og fritidshjem 1985 Kindergartens and Leisure Time Centres 1987-57 s. (NOS B; 656) 25 kr ISBN 82-537-2410-1
- Enslige forsørgere Eksisterende offisiell statistikk Datagrunnlag for framtidig trygdestatistikk/Grete Dahl og Ellen J. Amundsen. 1986-78s. (RAPP; 86/15) 30 kr ISBN 82-537-2369-5
- Levekår blant utenlandske statsborgere 1983 Living Conditions among Foreign Citizens. 1987-299s. (SØS 63) ISBN 82-537-2432-2
- Sosialstatistikk 1984 Social Statistics. 1986-101s. (NOS B; 615) 30 kr ISBN 82-537-2328-8
- Trygdestatistikk Alderspensionister 1983 - 1985 National Insurance Old Age Pensioners 1987-71 s. (NOS B; 658) 30 kr ISBN 82-537-2413-6
- Trygdestatistikk Uføre 1983 National Insurance Disabled. 1987-115s. (NOS B; 646) 30 kr ISBN 82-537-2394-6
26. R e t t s f o r h o l d o g r e t t s v e s e n
- Kriminalstatistikk Forbrytelser etterforsket Reaksjoner Fengslinger 1984 Criminal Statistics Crimes Investigated Sanctions Imprisonments. 1987-168s. (NOS B; 647) 35 kr ISBN 82-537-2395-4
- Sivilrettsstatistikk 1985 Civil Judicial Statistics. 1987-47 s. (NOS B; 670) 30 kr ISBN 82-537-2430-6
29. A n d r e s o s i o d e m o g r a f i s k e e m n e r
- Straffbares sosiale bakgrunn 1980 - 1981/Berit Otnes. 1986-52s. (RAPP; 86/21) 25 kr ISBN 82-537-2388-1

3. SOSIOØKONOMISKE EMNER SOCIO-ECONOMIC SUBJECT MATTERS

31. F o l k e t e l l i n g e r Population censuses

Folke- og bustadteljing 1980 Hefte IV Hovudtal frå teljingane i 1960, 1970 og 1980
Population and Housing Census 1980 Volume IV Main Results of the Censuses 1960, 1970 and
1980. 1986-123s. (NOS B; 588) 30 kr ISBN 82-537-2292-3

Statistikk for tettsteder. 1986-107s. (RAPP; 86/11) 40 kr ISBN 82-537-2362-8

32. A r b e i d s k r a f t Labour

Arbeidsmarkedstatistikk 1985 Labour Market Statistics. 1986-189s. (NOS B; 625) 35 kr
ISBN 82-537-2352-0

33. L ø n n Wages and salaries

Lønnsstatistikk 1985 Wage Statistics. 1986-116s. (NOS B; 627) 30 kr
ISBN 82-537-2363-6

Lønnsstatistikk for ansatte i bankvirksomhet 1. september 1986 Wage Statistics for Bank
Employees. 1987-46s. (NOS B; 665) 30 kr ISBN 82-537-2422-5

Lønnsstatistikk for ansatte i forretningsmessig tjenesteyting og i interesseorganisasjoner
1. september 1985 Wage Statistics for Employees in Business Services and in Business,
Professional and Labour Associations. 1986-57s. (NOS B; 590) 25 kr ISBN 82-537-2295-8

Lønnsstatistikk for ansatte i forretningsmessig tjenesteyting og i interesseorganisasjoner
1. september 1986 Wage Statistics for Employees in Business Services and in Business,
Professional and Labour Associations. 1987-58s. (NOS B; 667) 40 kr ISBN 82-537-2426-8

Lønnsstatistikk for ansatte i forsikringsvirksomhet 1. september 1985 Wage Statistics for
Employees in Insurance Activity. 1985-41s. (NOS B; 585) 20 kr ISBN 82-537-2287-7

Lønnsstatistikk for ansatte i forsikringsvirksomhet 1. september 1986 Wage Statistics for
Employees in Insurance Activity. 1986-42s. (NOS B; 666) 30 kr ISBN 82-537-2423-3

Lønnsstatistikk for ansatte i helsevesen og sosial omsorg 1. oktober 1985 Wage Statistics
of Employees in Health Services and Social Welfare. 1986-106s. (NOS B; 631) 30 kr
ISBN 82-537-2364-4

Lønnsstatistikk for ansatte i hotell- og restaurantdrift April og oktober 1985
Wage Statistics for Employees in Hotels and Restaurants. 1986-48s. (NOS B; 623)
20 kr ISBN 82-537-2346-6

Lønnsstatistikk for ansatte i skoleverket 1. oktober 1985 Wage Statistics for
Employees in Publicly Maintained Schools. 1986-42s. (NOS B; 613) 20 kr
ISBN 82-537-2325-3

Lønnsstatistikk for ansatte i varehandel 1. september 1985 Wage Statistics for Employees
in Wholesale and Retail Trade. 1986-133s. (NOS B; 596) 30 kr ISBN 82-537-2303-2

Lønnsstatistikk for arbeidere i bergverksdrift og industri 3. kvartal 1985 Wage
Statistics for Workers in Mining and Manufacturing. 1986-41s. (NOS B; 602) 20 kr
ISBN 82-537-2311-3

Lønnsstatistikk for arbeidere i bergverksdrift og industri 3. kvartal 1986 Wage
Statistics for Workers in Mining and Manufacturing. 1987-43s. (NOS B; 679)
30 kr ISBN 82-537-2443-8

Lønnsstatistikk for kommunale arbeidstakere pr. 1. oktober 1985 Wage Statistics for
Local Government Employees. 1986-81s. (NOS B; 632) 25 kr ISBN 82-537-2365-2

Lønnsstatistikk for sjøfolk på skip i innenriks rutefart November 1985 Wage Statistics
for Seamen on Ships in Scheduled Coasting Trade. 1986-29s. (NOS B; 603) 20 kr
ISBN 82-537-2312-1

Lønnsstatistikk for sjøfolk på skip i utenriksfart Mars 1986 Wage Statistics for Seamen
on Ships in Ocean Transport. 1986-28s. (NOS B; 643) 20 kr ISBN 82-537-2385-7

Lønnsstatistikk for statens embets- og tjenestemenn 1. oktober 1985 Wage Statistics for
Central Government Employees. 1986-87s. (NOS B; 616) 25 kr ISBN 82-537-2334-2

Lønnsstatistikk for kommunale arbeidstakere pr. 1. oktober 1985 Wage Statistics for Local
Government Employees. 1986-81s. (NOS B; 632) 25 kr ISBN 82-537-2365-2

34. P e r s o n l i g i n n t e k t o g f o r m u e Personal income and property

Skattestatistikk 1983 Oversikt over skattelikningen Tax Statistics Survey of Tax
Assessment. 1985-137s. (NOS B; 578) 30 kr ISBN 82-537-2275-3

Skattestatistikk 1984 Oversikt over skattelikningen Tax Statistics Survey of Tax Assessment. 1986-156s. (NOS B; 638) 35 kr ISBN 82-537-2376-8

35. P e r s o n l i g f o r b r u k

Forbruk av fisk 1984. 1986-46s. (RAPP; 86/16) 25 kr ISBN 82-537-2367-9

39. A n d r e s o s i o ø k o n o m i s k e e m n e r Other socio-economic subject matters

Framskrivning av befolkningens utdanning Revidert modell Projections of the Educational Characteristics of the Population A Revised Model. 1986-95s. (SØS; 60) 25 kr ISBN 82-537-2296-6

Giftede kvinners arbeidstilbud, skatter og fordelingsvirkninger/John Dagsvik, Olav Ljones, Steinar Strøm med flere. 1986-88s. (RAPP; 86/14) 25 kr ISBN 82-537-2377-6

4. NÆRINGSØKONOMISKE EMNER INDUSTRIAL SUBJECT MATTERS

41. J o r d b r u k , s k o g b r u k , j a k t , f i s k e o g f a n g s t Agriculture, forestry, hunting, fishing, sealing and whaling

Fiskeristatistikk 1984 Fishery Statistics 1987-168s. (NOS B; 649) 35 kr ISBN 82-537-2399-7

Jaktstatistikk 1985 Hunting Statistics. 1986-60s. (NOS B; 640) 25 kr ISBN 82-537-2379-2

Jordbruksstatistikk 1984 Agricultural Statistics. 1986-126s. (NOS B; 609) 30 kr ISBN 82-537-2320-2

Lakse- og sjøaurefiske 1985 Salmon and Sea Trout Fisheries. 1987-106s. (NOS B; 645) 30 kr ISBN 82-537-2393-8

Skogavvirkning til salg og industriell produksjon 1984-85 Roundwood Cut for Sale and Industrial Production. 1986-54s. (NOS B; 634) 25 kr ISBN 82-537-2366-0

Skogstatistikk 1984 Forestry Statistics. 1986-103s. (NOS B; 591) 30 kr ISBN 82-537-2298-2

Skogstatistikk 1985 Forestry Statistics 1987-98s. (NOS B; 657) 30 kr ISBN 82-537-2412-8

Totalregnskap for fiske- og fangstnæringen 1981-1984. 1986-46s. (RAPP; 86/20) 20 kr ISBN 82-537-2384-9

Veterinærstatistikk 1984 Veterinary Statistics. 1986-95s. (NOS B; 605) 25 kr ISBN 82-537-2316-4

42. O l j e u t v i n n i n g , b e r g v e r k , i n d u s t r i o g k r a f t f o r - s y n i n g Oil extraction, mining and quarrying, manufacturing, electricity and gas supply

Elektrisitetsstatistikk 1984 Electricity Statistics. 1986-94s. (NOS B; 619) 30 kr ISBN 82-537-2338-5

En kvartalsmodell for industrisektorens investeringer og produksjonskapasitet/Erik Biørn. 1985-54s. (RAPP; 85/24) 20 kr ISBN 82-537-2250-8

Energistatistikk 1984 Energy Statistics. 1985-87s. (NOS B; 572) 25 kr ISBN-82-537-2268-0

Industristatistikk 1984 Hefte I Næringstall Manufacturing Statistics Vol. I Industrial Figures. 1986-173s. (NOS B; 597) 35 kr ISBN 82-537-2304-0

Industristatistikk 1985 Hefte I Næringstall Manufacturing Statistics Vol. 1 Industrial Figures. 1987-175s. (NOS B; 673) 50 kr ISBN 82-537-2434-9

Industristatistikk 1984 Hefte II Varettall Manufacturing Statistics Volume II Commodity Figures. 1986-166s. (NOS B; 617) 35 kr ISBN 82-537-2335-0

Produksjonstilpasning og lageradferd i industri - En analyse av kvartalsdata/Erik Biørn. 1985-56s. (RAPP; 85/25) 25 kr ISBN 82-537-2251-6

Regnskapsstatistikk 1984 Oljeutvinning, bergverksdrift og industri Statistics of Accounts Oil Extraction, Mining and Manufacturing. 1986-168s. (NOS B; 600) 35 kr ISBN 82-537-2308-3

43. B y g g e- o g a n l e g g s v i r k s o m h e t Building and construction
- Byggearealstatistikk 1983 og 1984 Building Statistics. 1985-105s. (NOS B; 574) 25 kr
ISBN 82-537-2270-2
- Byggearealstatistikk 1985 Building Statistics. 1986-68s. (NOS B; 607) 30 kr
ISBN 82-537-2318-0
- Byggearealstatistikk 1. kvartal 1986. 1986-35s. (NOS B; 633) 40 kr ISBN 82-537-2357-1
- Byggearealstatistikk 2. kvartal 1986. 1986-35s. (NOS B; 644) 40 kr ISBN 82-537-2386-5
- Byggearealstatistikk 3. kvartal 1986. 1986-36s. (NOS B; 652) 40 kr ISBN 82-537-2403-9
- Byggearealstatistikk 4. kvartal 1986. 1987-36s. (NOS B; 693) 40 kr ISBN 82-537-2496-6
- Bygge- og anleggsstatistikk 1984 Construction Statistics. 1986-77s. (NOS B; 595)
25 kr ISBN 82-537-2302-4
- Bygge- og anleggsstatistikk 1985 Construction Statistics. 1987-78s. (NOS B; 664)
40 kr ISBN 82-537-2421-7
44. U t e n r i k s h a n d e l External trade
- Commodity List Edition in English of Statistisk varefortegnelse for Utenrikshandelen 1987
Supplement to Monthly Bulletin of External Trade 1987 and External Trade 1987 Volume I
1987-124s. (NOS B; 655) 0 kr ISBN 82-537-2409-8
- Norden og strukturendringene på verdensmarkedet En analyse av de nordiske lands handel med
hverandre og med de øvrige OECD-landene 1961-1983/Jan Fagerberg. 1986-125s.
(RAPP; 86/18) 30 kr ISBN 82-537-2381-4
- Statistisk varefortegnelse for utenrikshandelen 1987 Tillegg til Månedssstatistikk over
utenrikshandelen 1987 og Utenrikshandel 1987 Hefte I. 1987-150s. (NOS B; 659) 0 kr
ISBN 82-537-2414-4
- Utenrikshandel 1985 Hefte I External Trade Volume I. 1986-388s. (NOS B; 628) 50 kr
ISBN 82-537-2354-7
- Utenrikshandel 1985 Hefte II External Trade Volume II. 1986-367s. (NOS B; 642) 50 kr
ISBN 82-537-2383-0
45. V a r e h a n d e l External trade
- Regnskapsstatistikk 1984 Engroshandel Statistics of Accounts Wholesale Trade.
1986-108s. (NOS B; 601) 30 kr ISBN 82-537-2309-1
- Regnskapsstatistikk 1984 Detaljhandel Statistics of Accounts Retail Trade. 1986-82s.
(NOS B; 606) 25 kr ISBN 82-537-2317-2
- Varehandelsstatistikk 1983 Wholesale and Retail Trade Statistics. 1986-79s.
(NOS B; 584) 30 kr ISBN 82-537-2286-9
- Varehandelsstatistikk 1984 Wholesale and Retail Trade Statistics. 1986-78s.
(NOS B; 618) 30 kr ISBN 82-537-2337-7
46. S a m f e r d s e l o g r e i s e l i v Transport, communication and tourism
- Lastebiltransport Utvalgsundersøkelse 1983 Road Goods Transport Sample Survey.
1986-133s. (NOS B; 636) 35 kr ISBN 82-537-2372-5
- Rutebilstatistikk 1984 Scheduled Road Transport. 1986-96s. (NOS B; 626) 25 kr
ISBN 82-537-2353-9
- Sjøulykkesstatistikk 1985 Marine Casualties. 1986-51s. (NOS B; 614) 25 kr
ISBN 82-537-2326-1
- Sjøfart 1985 Maritime Statistics. 1987-135s. (NOS B; 668) 30 kr
ISBN 82-537-2427-6
- Veitrafikkulykker 1985 Road Traffic Accidents. 1986-138s. (NOS B; 641) 30 kr
ISBN 82-537-2380-6
47. T j e n e s t e y t i n g Services
- Arkitektvirksomhet og byggeteknisk konsulentvirksomhet 1984 Architectural and other
Technical Services connected with Construction. 1985-42s. (NOS B; 576) 20 kr
ISBN 82-537-2273-7
- Arkitektvirksomhet og byggeteknisk konsulentvirksomhet 1985 Architectural and other
Technical Services connected with Construction. 1986-43s. (NOS B; 639) 20 kr
ISBN 82-537-2378-4

- Bilverkstader mv. 1983 Reparasjon av kjøretøy, hushaldningsapparat og varer for personleg bruk Car Repair Shops etc. Repair of Vehicles, Household Apparatus and Commodities for Personal Use. 1985-44s. (NOS B; 575) 20 kr ISBN 82-537-2272-9
- Bilverkstader mv. 1984 Reparasjon av kjøretøy, hushaldningsapparat og varer for personleg bruk Car Repair Shops etc. Repair of Vehicles, Household Apparatus and Commodities for Personal Use. 1986-43s. (NOS B; 610) 20 kr ISBN 82-537-2321-0
- Bilverkstader mv. 1985 Reparasjon av kjøretøy, hushaldningsapparat og varer for personleg bruk Car Repair Shops etc. Repair of Vehicles, Household Apparatus and Commodities for Personal Use. 1987-44s. (NOS B; 662) 30 kr ISBN 82-537-2419-5
- Tjenesteyting 1983 Forretningsmessig tjenesteyting, utleie av maskiner og utstyr, renovasjon og reingjøring, vaskeri- og renservirksomhet Services Business Services, Machinery and Equipment Rental and Leasing, Sanitary and Similar Services, Laundries, Laundry Services and Cleaning and Dyeing Plants. 1985-64s. (NOS B; 577) 25 kr ISBN 82-537-2274-5
- Tjenesteyting 1984 Forretningsmessig tjenesteyting, utleie av maskiner og utstyr, renovasjon og reingjøring, vaskeri- og renservirksomhet Services Business Services, Machinery and Equipment Rental and Leasing, Sanitary and Similar Services, Laundries, Laundry Services and Cleaning and Dyeing Plants. 1986-68s. (NOS B; 620) 25 kr ISBN 82-537-2341-5
- Tjenesteyting 1985 Forretningsmessig tjenesteyting, utleie av maskiner og utstyr, renovasjon og reingjøring, vaskeri- og renservirksomhet Services Business Services, Machinery and Equipment Rental and Leasing, Sanitary and Similar Services, Laundries, Laundry Services and Cleaning and Dyeing Plants. 1987-68s. (NOS B; 663) 40 kr ISBN 82-537-2420-9
49. Andre næringsøkonomiske emner
- Varestrømmer mellom fylker/Frode Finsås og Tor Skoglund. 1986-72s. (RAPP; 86/10) 25 kr ISBN 82-537-2342-3
5. SAMFUNNSØKONOMISKE EMNER GENERAL ECONOMIC SUBJECT MATTERS
50. Nasjonalregnskap og andre generelle samfunnsøkonomiske emner National accounts and other general economic subject matters
- Kvartalsvis nasjonalregnskap 1980-1985 Quarterly National Accounts. 1986-109s. (NOS B; 637) 30 kr ISBN 82-537-2373-3
- MODIS IV Dokumentasjonsnotat nr. 23 Endringer i utgave 83-1/Paal Sand og Gunnar Sollie. 1985-79s. (RAPP; 85/28) 25 kr ISBN 82-537-2253-2
- Nasjonalregnskap 1975-1985 National Accounts. 1986-235s. (NOS B; 629) 40 kr ISBN 82-537-2355-5
51. Offentlig forvaltning Public administration
- Aktuelle skattetall 1986 Current Tax Data. 1986-52s. (RAPP; 86/25) 20 kr ISBN 82-537-2397-0
- Database for kommunal økonomi/Bjørn Bleskestad og Håkon Mundal. 1985-77s. (RAPP; 85/26) 25 kr ISBN 82-537-2276-1
- Strukturtaill for kommunenes økonomi 1984 Structural Data from the Municipal Accounts. 1986-161s. (NOS B; 592) 35 kr ISBN 82-537-2299-0
52. Finansinstitusjoner, penger og kreditt Financial institutions, money and credit
- Kredittmarkedstatistikk Livs- og skadeforsikringselskaper mv. 1984 - 1985 Credit Market Statistics Life and Non-life Insurance Companies etc. 1987-94s. (NOS; 648) 25 kr ISBN 82-537-2396-2
- Kredittmarkedstatistikk Lån, obligasjoner, aksjer mv. 1984-1985 Credit Market Statistics Loans, Bonds, Shares etc. 1986-89s. (NOS B; 611) 25 kr ISBN 82-537-2322-9
- Kredittmarkedstatistikk Private og offentlige banker 1984 Credit Market Statistics Private and Public Banks. 1986-306s. (NOS B; 593) 50 kr ISBN 82-537-2300-8
- Kredittmarkedstatistikk Fordringer og gjeld overfor utlandet 1983 og 1984 Credit Market Statistics Foreign Assets and Liabilities. 1985-92s. (NOS B; 581) 25 kr ISBN 82-537-2282-6
- Kredittmarkedstatistikk Fordringer og gjeld overfor utlandet 1984 og 1985 Credit Market Statistics Foreign Assets and Liabilities 1987-92s. (NOS B; 653) 25 kr ISBN 82-537-2406-3

59. Andre samfunnsøkonomiske emner Other general economic subject matters

Evaluering av kvarts En makroøkonomisk modell/Morten Jensen og Vidar Knudsen. 1986-79s. (RAPP; 86/23) 25 kr ISBN 82-537-2390-3

Kapasitetsutnyttelse i norske næringer En KVARTS/MODAG-rapport/Ådne Cappelen og Nils-Henrik Mørk von der Fehr. 1986-124s. (RAPP; 86/26) 30 kr ISBN 82-537-2400-4

MODIS IV Detaljerte virkningstabeller for 1984/Eva Ivås og Torunn Bragstad 1986-268s. (RAPP; 85/27) 45 kr ISBN 82-537-2252-4

Produksjonstilpasning, kapitalavkastningsrater og kapitalslitsstruktur/Erling Holmøy og Øystein Olsen. 1987-56s. (RAPP; 86/24) 25 kr ISBN 82-537-2391-1

Standarder for norsk statistikk (SNS)
Standards for Norwegian Statistics (SNS)

I denne serien vil Byrået samle alle statistiske standarder etter hvert som de blir revidert. Til nå foreligger:

- Nr. 1 Kontoplanen i nasjonalregnskapet
- " 2 Standard for næringsgruppering
- " 3 Standard for handelsområder
- " 4 Standard for kommuneklassifisering
- " 5 Standard for inndeling etter sosioøkonomisk status
- " 6 Klassifikasjon av sykdommer, skader og dødsårsaker
- " 7 Standard for utdanningsgruppering i offentlig norsk statistikk

Andre standarder som gjelder, er trykt i serien Statistisk Sentralbyrås Håndbøker (SSH):

Nr. 38 Internasjonal standard for varegruppering i statistikken over utenrikshandelen (SITC-Rev. 2)

Andre publikasjoner i serien SSH:

Nr. 30 Lov, forskrifter og overenskomst om folkeregistrering

Pris kr 45,00

Publikasjonen utgis i kommisjon hos H. Aschehoug & Co. og
Universitetsforlaget, Oslo, og er til salgs hos alle bokhandlere.

ISBN 82-537-2480-2
ISSN 0333-3752