


NOREGS OFFISIELLE STATISTIKK



# **BILVERKSTADER MV. 1985**

**REPARASJON AV KJØRETY  
HUSHALDNINGSAPPARAT MV.**

CAR REPAIR SHOPS ETC. 1985  
REPAIR OF VEHICLES, HOUSEHOLD APPARATUS ETC.

STATISTISK SENTRALBYRÅ  
CENTRAL BUREAU OF STATISTICS OF NORWAY



**BILVERKSTADER MV.  
1985**

**REPARASJON AV KJØRETY, HUSHALDNINGSAPPARAT  
OG VARER FOR PERSONLEG BRUK**

**CAR REPAIR SHOPS ETC.  
1985**

**REPAIR OF VEHICLES, HOUSEHOLD APPARATUS  
AND COMMODITIES FOR PERSONAL USE**

STATISTISK SENTRALBYRA  
OSLO — KONGSVINGER 1987

ISBN 82-537-2419-5  
ISSN 0800-2975

EMNEGRUPPE  
47 Tjenesteyting

ANDRE EMNEORD  
Bilverksteder  
Reparasjonsvirksomhet

## FORORD

I denne publikasjonen legg Statistisk Sentralbyrå fram resultatene av ei statistisk undersøkning av bilverkstader mv. for året 1985.

Publikasjonen gir opplysningar om bedrifter, sysselsetjing, løn, produksjonsverdi, investeringar mv. for heile næringshovudgruppa Reparasjon av kjøretøy, hushaldningsapparat og varer for personleg bruk. Fram til 1980 inneheldt publikasjonen tal berre for næringsgruppa Reparasjon av motorkjøretøy. At publikasjonen etter dette året inneheld fleire næringar, gjer at Byrået ikkje gir fylkestal i alle tabellar, slik det er gjort tidlegare. Dei som treng fylkestal kan likevel få det ved å vende seg til Byrået.

Frå 1983 inneheld publikasjonen også tal for einmannsbedrifter.

Nokre hovudtal er publiserte i Statistisk ukehefte nr. 1/2, 1987.

Førsteseekretær Tove Helen Sæther har stått for arbeidet med publikasjonen.

Statistisk Sentralbyrå, Oslo/Kongsvinger, 30. desember 1986

Gisle Skancke

---

Nils Håvard Lund

## PREFACE

In this publication the Central Bureau of Statistics presents the results of a statistical survey of car repair shops etc. for 1985.

The coverage of the statistics is extended compared to 1980 and previous editions, and it now contains information on establishments, persons engaged, wages, value of production, gross fixed capital formation etc. for the whole main industry group Repair of vehicles, household apparatus and commodities for personal use. Until 1980 the publication only included the main industry group Repair of motor vehicles and motor cycles. Because the publication now comprises more industries, county figures are not given in all tables. They are, however, obtainable on application to the Bureau.

In addition, the publication also gives figures for one-man establishments.

Some main figures are published in the Weekly Bulletin of Statistics no. 1/2. 1987.

Ms. Tove Helen Sæther has been responsible for the preparation of the publication.

Central Bureau of Statistics, Oslo/Kongsvinger, 30 December 1986

Gisle Skancke

---

Nils Håvard Lund

## INNHALD

	Side
Figurregister .....	7
Tabellregister .....	7
Tekstdel	
1. Formål .....	9
2. Omfang .....	9
3. Omgrep og kjennemerke .....	9
4. Nokre hovudresultat .....	11
Tekst på engelsk .....	12
Figurdel .....	15
Tabelldel .....	17
Vedlegg	
1. Næringsgrupperingen på engelsk .....	33
2. Skjema .....	35
Utkomne publikasjonar	
Tidlegare utkome på emneområdet .....	37
Publikasjonar sende ut frå Statistisk Sentralbyrå etter 1. januar 1986. Emneinndelt oversikt .....	38
Standardar for norsk statistikk (SNS) .....	44

### Standardteikn i tabellar

- Null
- 0,0 Mindre enn 0,05 av den brukte eininga
- : Tal kan ikkje offentleggjerast

## CONTENTS

	Page
Index of figures .....	8
Index of tables .....	8
Text	
1. Purpose .....	12
2. Coverage .....	12
3. Terms and characteristics .....	12
4. Some main results .....	14
Figures .....	15
Tables .....	17
Annex	
1. Classification of industry groups in English .....	33
2. Questionnaire .....	35
Publications	
Previously issued on the subject .....	37
Publications issued by the Central Bureau of Statistics since 1 January 1986. Subject-matter arranged survey .....	38
Standards for Norwegian Statistics (SNS) .....	44

### Explanation of Symbols in Tables

- Nil
- 0,0 Less than 0.05 of unit employed
- : Not for publication

## FIGURREGISTER

	Side
1. Sysselsette mekanikarar mv. etter fagleg status. Verkstadtype .....	15
2. Gjennomsnittstal for sysselsette mekanikarar i ymse verkstadtypar .....	15
3. Talet på registrerte bilar pr. mekanikar i bilverkstader. 1975 - 1984 .....	16

## TABELLREGISTER

1. Hovudtal etter næringsgruppe .....	17
2. Bruttoproduksjonsverdi og vareinnsats, etter art og næringsgruppe. Mill.kr .....	17
3. Kjøp og sal av handelsvarer, etter næringsgruppe. Mill.kr .....	17
4. Talet på sysselsette og utførte årsverk, etter næringsgruppe .....	18
5. Lønskostnader etter næringsgruppe. Mill.kr .....	18
6. Bruttoinvestering etter art og næringsgruppe. Mill.kr .....	19
7. Nyskaffing av varige driftsmiddel, etter art og næringsgruppe. Mill.kr .....	19
8. Sal av varige driftsmiddel, etter art og næringsgruppe. Mill.kr .....	19
9. Hovudtal etter sysselsetjingsgruppe og næringsgruppe .....	20
10. Hovudtal etter eigarforhold og næringsgruppe .....	21
11. Bedrifter, sysselsette og omsetning, etter inntektsgruppe og næringsgruppe .....	23
12. Hovudtal etter næringsgruppe. Fylke .....	24
13. Einmannsbedrifter. Bedrifter, årsverk og bruttoomsetning, etter næringsgruppe. Fylke .....	29



## INDEX OF FIGURES

	Page
1. Mechanics engaged in car repair shops etc., by professional status. Type of repair shops	15
2. Average number of mechanics engaged in different types of repair shops etc. ....	15
3. Number of cars in relation to mechanic engaged in car shops. 1975 - 1984 .....	16

## INDEX OF TABLES

1. Principal figures by industry group .....	17
2. Gross value of production and cost of goods and services consumed, by type and industry group. Million kroner .....	17
3. Value and cost of goods sold in the same condition as purchased, by industry group. Million kroner .....	17
4. Persons engaged and man-years worked, by industry group .....	18
5. Compensation of employees by industry group. Million kroner .....	18
6. Gross fixed capital formation, by type and industry group. Million kroner .....	19
7. Acquisition of fixed assets, by type and industry group. Million kroner .....	19
8. Sale of fixed assets, by type and industry group. Million kroner .....	19
9. Principal figures by number of persons engaged and industry group .....	20
10. Principal figures by type of ownership and industry group .....	21
11. Establishments, persons engaged and sales, by size in terms of gross receipts and industry group .....	23
12. Principal figures by industry group. County .....	24
13. One-man establishments. Establishments, man-years and gross value of production, by industry group. County .....	29

## 1. FORMÅL

Fram til 1970 var reparasjonsnæringane i denne publikasjonen grupperte som industri etter Standard for næringsgruppering. Statistikk over desse næringane vart såleis innhenta som ein del av den årlege industristatistikken.

Revisjon av den internasjonale standard for næringsgruppering (ISIC), førte til at reparasjonsnæringane vart omgrupperte frå industri til tenesteytande verksemd. Dermed fall den årlege fullstendige innsamlinga av statistikk for reparasjonsnæringane bort.

Sidan 1969 er det berre bedriftsteljinga i 1974 som har gitt etter måten detaljerte statistiske opplysningar om reparasjonsnæringane. Dette har vore lite tilfredsstillande, mellom anna av omsyn til arbeidet med nasjonalrekneskapen, og Byrået har frå og med 1978 teke opp att arbeidet med å lage ein meir detaljert produksjonsstatistikk.

## 2. OMFANG

Statistikk over bilverkstader mv. for 1985 omfattar alle bedrifter som etter Byråets sentrale bedrifts- og føretaksregister er grupperte i næringshovudgruppe 951, Reparasjon av motorkjørety, hushaldningsapparat og varer for personleg bruk (jf. Standard for næringsgruppering). Næringsgruppa Reparasjon av motorkjørety, inneheld og verkstader som berre utfører arbeid innafor eige føretak, til dømes NSB og andre rutebilselskap.

Det sentrale bedrifts- og føretaksregisteret i Byrået er brukt ved innhentinga av statistikken. For ajourføring av dette registeret nyttar ein no for det meste manntalet over dei som skal svare meirverdiavgift ("moms-registeret"). Dette gir Byrået høve til å få med alle nye bedrifter som er avgiftspliktige. Med få unntak er alle bedrifter registreringspliktige når venta omsetning er på 12 000 kroner eller meir.

Det er innhenta eit fullstendig sett av oppgåver frå alle bedrifter med fem eller fleire sysselsette (sjå vedlegg 2). For dei andre bedriftene er det rekna ut totaltal, med utgangspunkt i årlege oppgåver over sysselsetjing og omsetning i bedrifts- og føretaksregisteret.

For einmannsbedrifter blir det gitt tal for omsetning og sysselsetjing i tabell 13. Dei andre tabellane er utan tal for einmannsbedrifter.

## 3. OMGREP OG KJENNEMERKE

### Bedrift

Oppgåveeininga til denne statistikken er den einskilde bedrifta. I Standard for næringsgruppering er ei bedrift definert som ei lokalt avgrensa funksjonell eining, der det hovudsakeleg blir drive aktivitetar som fell innafor ei viss næringsgruppe.

### Eigarform

Bedrifta si eigarform er fastsett etter det formelt juridiske ansvarstilhøvet. Det er skilt mellom desse gruppene av eigarar:

- (1) Enkeltmannsfirma, dvs. bedrift med berre ein eigar og der denne er økonomisk ansvarleg med heile formuen sin for bedrifta sine økonomiske skyldnader.
- (2) Ansvarleg selskap, dvs. bedrift med to eller fleire eigarar, som alle heftar med heile formuen sin for bedrifta sine skyldnader.
- (3) Aksjeselskap, dvs. bedrift der eigaransvaret er avgrensa til innskoten aksjekapital.
- (4) Kommandittselskap, dvs. bedrift der ein eller fleire eigarar er ansvarlege for bedrifta sine skyldnader med heile formuen sin, medan andre heftar berre med ein avgrensa (fast) sum.
- (5) Kommune, fylkeskommune og stat.
- (6) Anna eigarform. Med anna eigarform meiner ein her partlag, institusjonar, foreiningar og andre eigartypar som ikkje er nemnde elles.

### Sysseletjing

Tala omfattar alle som arbeider i bedrifta. Mellombels fråverande på grunn av sjukdom, feire, arbeidskonflikt o.l. er med, medan fråverande grunna militærtjeneste er haldne utafør. Forutan tilsette er eigarar og familiemedlemmer utan fast løn, som dagleg arbeider i enkeltmannsfirma eller ansvarleg selskap, tekne med. Sysseletjingstala gjeld gjennomsnittleg sysseletjing i året.

### Lønskostnader

Lønskostnader omfattar løn etter kontrakt, andre ytingar, arbeidsgivaravgift til folketrygda og netto innbetaling til låglønsfondet.

Løn etter kontrakt omfattar løn til alle tilsette før frådrag av skattar, trygdepremiar, pensjonspremiar o.l. som dei tilsette skal betale. I tillegg til kontantløn for normal arbeidstid er overtidsgodtgjersle, provisjon, tantieme, gratiale, feriegodtgjersle og løn under militærtjeneste, sjukdom og anna fråver tekne med.

Andre ytingar omfattar mellom anna løpande pensjonsutbetalingar til tidlegare arbeidarar og funksjonærar, innbetalingar til premiefond og pensjonsreguleringsfond, tilskot til pensjonsfond, arbeidsgivardelen av premiar til sjuke- og ulukkesforsikring etablert ved tariff- eller arbeidsavtale, stønad ved ulukker i verksemdene og utgifter i samband med dei tilsette sine fritidssyslar.

Summen av løn etter kontrakt og andre ytingar, er kalla løn.

Lønskostnader omfattar ikkje godtgjersle til eigarar av enkeltmannsfirma eller ansvarleg selskap og til familiemedlemmer utan fast løn.

### Bruttoproduksjonsverdi

Bruttoproduksjonsverdi er definert som summen av godtgjersle for reparasjonsarbeid for kundar (medrekna andre bedrifter i eige føretak), medrekna delar og materialar og bruttoinntekt av anna næringsverksemd. (Sal av handelsvarer er ikkje teke med.)

Meirverdiavgift er ikkje med i tala. Tilskot som bedriftene får frå det offentlege, er ikkje tekne med.

### Vareinnsats

Vareinnsatsen er definert som summen av forbruk av delar og verkstadmateriar til reparasjons- og servicearbeid og andre driftskostnader, til dømes brensele, kontorrekvisita, leigekostnader mv. (Innkjøp av handelsvarer er ikkje med.)

Inngåande meirverdiavgift som gir rett til frådrag er ikkje teken med.

### Bearbeidingsverdi

Bearbeidingsverdi er lik bruttoproduksjonsverdi med frådrag for vareinnsats.

### Handelsvarer

Handelsvarer er varer som blir selde vidare utan bearbeiding i bedrifta, til dømes bildelar som blir selde over disk til kundar, omsetning av nye og brukte bilar (medrekna toll- og importavgift) og drivstoff for sal.

### Omsetning

Omsetning er summen av bruttoproduksjon og sal av handelsvarer.

### Bruttoinvestering

Som bruttoinvestering er rekna innkjøp av fast kapital som bygningar og anlegg (unnateke bustader), maskinar, verkty, reiskap, inventar og transportmiddel (unnateke til privat bruk), både nye og brukte. Sal av brukt realkapital er trekt frå. Investering er gitt med frådrag for inngåande meirverdiavgift og med tillegg av investeringsavgift.

#### 4. NOKRE HOVUDRESULTAT

Statistisk Sentralbyrå legg her fram tal for næringsgruppa reparasjon av kjørety, hushaldningsapparat og varer for personleg bruk. Statistikken syner at det var 2 488 bedrifter som dreiv med reparasjonsverksemd i 1985. Dette er 0,5 prosent færre enn i 1984. Det var 2 018 bedrifter som dreiv med reparasjon av kjørety (1,3 prosent fleir enn i 1984), 347 dreiv med reparasjon av hushaldningsapparat (2 prosent færre enn i 1984), og 123 dreiv med reparasjon av skoty mv. og reparasjonsverksemd elles (20,6 prosent færre enn i 1984).

Bedriftene i næringsgruppa sysselsette 17 052 personar (0,3 prosent fleir enn i 1984), hadde ein bruttoproduksjonsverdi på 6 366 millionar kroner (ei auke på 19,9 prosent), bearbeidingsverdi på 3 157 millionar kroner (ei auke på 19,9 prosent), og lønskostnader på 2 173 millionar kroner (ei auke på 10,2 prosent).

I næringa reparasjon av kjørety gjekk bruttoproduksjonsverdien opp 21 prosent, bearbeidingsverdien opp 20,8 prosent og lønskostnadene opp 11 prosent. Talet på sysselsette gjekk opp 1,8 prosent.

I næringa reparasjon av hushaldningsapparat gjekk bruttoproduksjonsverdien opp 9,9 prosent, bearbeidingsverdien opp 12 prosent, mens lønskostnadene var dei same. Talet på sysselsette gjekk ned med 9,1 prosent.

I næringane reparasjon av skoty og andre lërvarer og reparasjonsverksemd elles, gjekk den samla bruttoproduksjonsverdien opp med 0,7 prosent, samla bearbeidingsverdi gjekk ned med 1,4 prosent og samla lønskostnader gjekk opp med 4,9 prosent.

Statistikken syner at det var 1 694 einmannsbedrifter i næringsgruppa. Det var her utført 1 130 årsverk (ei auke på 7,2 prosent frå 1984) og bruttoproduksjonsverdien var på 340 millionar kroner (ei auke på 23,6 prosent).

I næringa reparasjon av kjørety gjekk bruttoproduksjonsverdien opp med 32,6 prosent, mens talet på utførte årsverk gjekk opp med 6,9 prosent.

I næringa reparasjon av hushaldningsapparat gjekk bruttoproduksjonsverdien opp med 16,1 prosent, mens talet på utført årsverk gjekk opp med 7,9 prosent.

I næringane reparasjon av skoty og andre lërvarer og reparasjonsverksemd elles, gjekk den samla bruttoproduksjonsverdien opp med 14,7 prosent, mens samla tal på utførte årsverk gjekk opp med 6,7 prosent.

---

På grunn av avrundingar vil ikkje alltid totaltala i sumlinjer stemme med summen av dei einskilde del-tala.

## 1. PURPOSE

Up to 1970 the repair industries in this publication were classified as manufacturing according to the Standard Industrial Classification. Thus, statistics on these industries were collected as a part of the annual statistics for manufacturing.

A revision of the International Standard Industrial Classification (ISIC), however, led to a regrouping of repair industries from manufacturing to services. The annual collection of complete data for these groups then ceased.

Since 1969 detailed information on repair industries has only been given in the Census of Establishments 1974. This proved unsatisfactory for the national accounts work, and from 1978 the Bureau reassumed the processing of a detailed production statistics.

## 2. COVERAGE

The Statistics on car repair shops etc. for 1985 cover establishments classified in the main industry group 951, Repair of vehicles, household apparatus and commodities for personal use (cf. Standard Industrial Classification). The industry group Repair of vehicles also comprises repair shops which only carry out work within own enterprise, e.g. Norway's State Railways and other bus companies.

The collection of statistical data is based on the Bureau's Register of Establishments and Enterprises. The Census of Entrepreneurs Liable to Value Added Tax (VAT) is the main source to bring the Register of Establishments and Enterprises up to date. In this way the Bureau is informed about all new establishments liable to VAT. Registration is with few exceptions, compulsory for all establishments with an expected annual turnover of at least 12 000 kroner.

Establishments with 5 or more persons engaged have provided complete data for the statistics (see annex 2). For all other establishments data have been estimated, based on information on persons engaged and on sales from the Register of Establishments and Enterprises.

Table 13 gives figures for one-man establishments. The other tables are exclusive one-man establishments.

## 3. TERMS AND CHARACTERISTICS

### Establishments

Reporting units for the statistics on car repair shops etc. is the single establishment. The Standard Industrial Classification defines an establishment as a functional unit which at a single physical location is mainly engaged in activities within a specific activity group.

### Types of ownership

The type of ownership of the establishment is defined by the juridical responsibility for the liabilities of the enterprise. The types of legal organization are divided into the following sub-groups:

- (1) Individual enterprise, i.e. one-man establishment in which the owner is economically responsible with all his capital for the liabilities of the establishment.
- (2) General partnership, i.e. establishments with two or more owners being responsible with all their capital for the liabilities of the establishment.
- (3) Joint-stock company, i.e. establishments in which the owners' liabilities are limited to invested share capital.
- (4) Limited partnership, i.e. establishments in which one or more owners are responsible for the liabilities of the establishment with all their capital, whereas other members only are responsible for a limited (fixed) amount.
- (5) Local and central government.
- (6) Other type of ownership. Included are co-operative societies, institutions etc. and other types of ownership not mentioned above.

Employment

The figures cover all persons working in the establishment, also persons on sick leave, vacation and strike. Persons on military leave are excluded. Included are, however, working proprietors and unpaid family workers (i.e. workers without regular pay) in individual enterprises and general partnerships. The figures given in the tables are annual averages.

Compensation of employees

Compensation of employees comprise salaries and wages in cash and kind, other benefits and social expenses levied by law.

Gross value of production

Gross value of production is defined as the total of compensation of work carried out. For clients (including other establishments within the same enterprise) including parts and materials, and gross income of other industrial activities (sale of merchandise not included).

Value added tax is not included in the figures. Subsidies are not included.

Cost of goods and services consumed

Cost of goods and services consumed is defined as the total consumption of parts and workshop materials for repairing work and service and other working expenses as fuel, office accessories, rents etc. (purchase of merchandise not included).

Value added tax is not included.

Value added

Value added equals gross value of production, less cost of goods and services consumed.

Purchase and resales of merchandise

Merchandise is defined as goods bought and resold in the same condition, i.e. auto parts for sale directly to customers, sales turnover of new and used cars (including custom and import duty) and fuel for sale.

Sales

Sales equal gross value of production and resales of merchandise.

Gross fixed capital formation

Gross fixed capital formation is defined as the cost of acquired new and used fixed assets less the value of sales of used fixed assets. Gross fixed capital formation includes investment levy.

## 4. SOME MAIN RESULTS

In this publication the Central Bureau of Statistics presents statistics for the industry group Repair of vehicles, household apparatus and commodities for personal use. The statistics show that in 1985 2 488 establishments were occupied with repair activities, a decrease of 0.5 per cent compared to 1984. 2 018 establishments were occupied with repair of vehicles (an increase of 1.3 per cent compared to 1984), 347 with repair of household apparatus (a decrease of 2.0 per cent compared to 1984) and 123 with repair of shoes etc. and other repair activities (not elsewhere classified) (a decrease of 20.6 per cent compared to 1984).

The establishments engaged 17 052 persons (an increase of 0.3 per cent compared to 1984). The gross value of production amounted to 6 366 million kroner (an increase of 19.9 per cent), value added to 3 157 million kroner (an increase of 19.9 per cent) and compensation of employees to 2 173 million kroner (an increase of 10.2 per cent).

In the industry group Repair of vehicles the gross value of production increased by 21 per cent, value added by 20.8 per cent and compensation of employees by 11 per cent. The number of persons engaged increased by 1.8 per cent.

In the industry group Repair of household apparatus the gross value of production increased by 9.9 per cent, value added by 12 per cent, while compensation of employees where the same. The number of persons engaged decreased by 9.1 per cent.

In the industry groups Repair of shoes and other leather products and Other repair shops (not elsewhere classified) the total gross value of production increased by 0.7 per cent, total value added decreased by 1.4 per cent and compensation of employees increased by 4.9 per cent.

The statistics show that in 1985 1 694 one-man establishments were occupied in the industry group. 1 130 man-years were performed (an increase by 7.2 per cent compared to 1984) and the gross value of production were 340 million kroner (an increase of 23.6 per cent).

In the industry group Repair of vehicles the gross value of production increased by 32.6 per cent, while the number of man-years performed increased by 6.9 per cent.

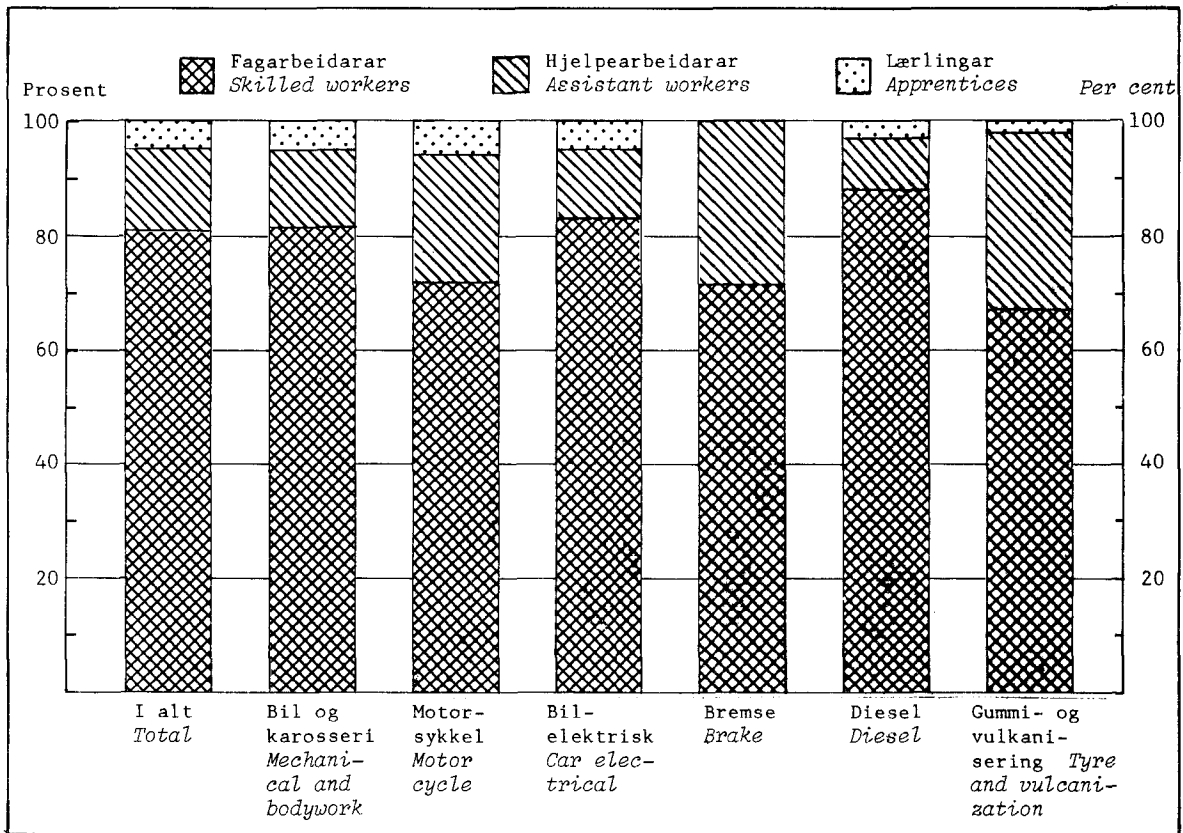
In the industry group Repair of household apparatus the gross value of production increased by 16.1 per cent, while the number of man-years performed increased by 7.9 per cent.

In the industry group Repair of shoes and other leather products and Other repair shops (not elsewhere classified) the total gross value of production increased by 14.7 per cent, while total figures of man-years performed increased by 6.7 per cent.

---

In some tables the figures are rounded independently, and constituent parts may therefore not add to totals.

Figur 1. Sysselsette mekanikarar mv. etter fagleg status<sup>1)</sup>. Verkstadstype Mechanics engaged in car repair shops etc., by professional status<sup>1)</sup>. Type of repair shops



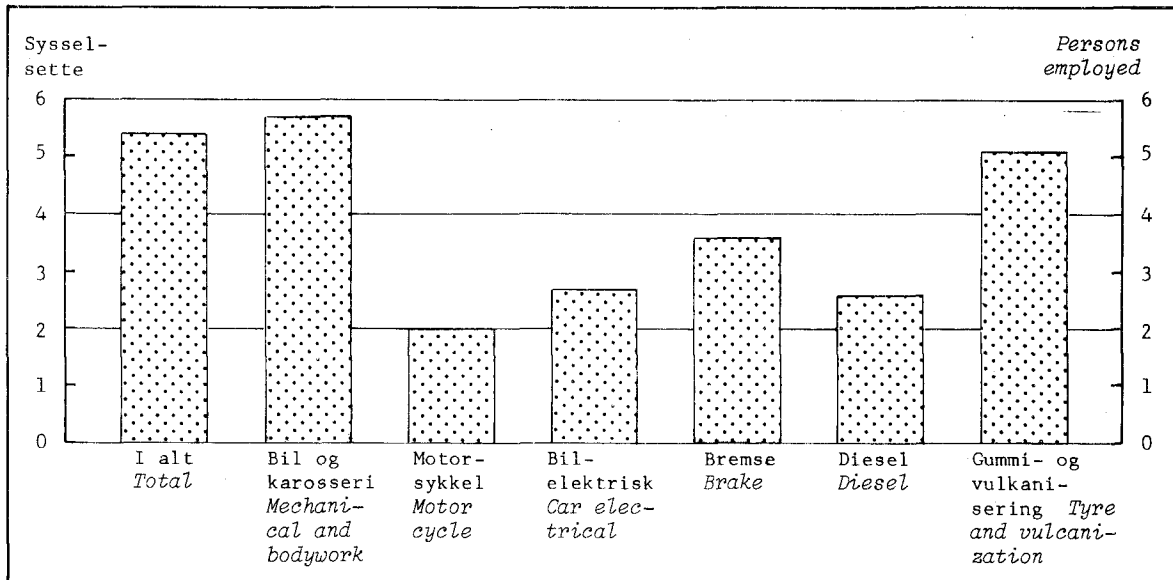
1) Tala gjeld for 1984.

1) The figures apply to 1984.

K i l d e : Vegdirektoratet, Vegtrafikkavdelingen.

Source: Directorate of Roads.

Figur 2. Gjennomsnittstal for sysselsette mekanikarar i ymse verkstadstypar<sup>1)2)</sup> Average number of mechanics engaged in different types of repair shops etc.<sup>1)2)</sup>



1) Tala er av ymse grunnar ikkje jamførbare med Byråets sysselsetjingstal. 2) Tala gjeld for 1984.

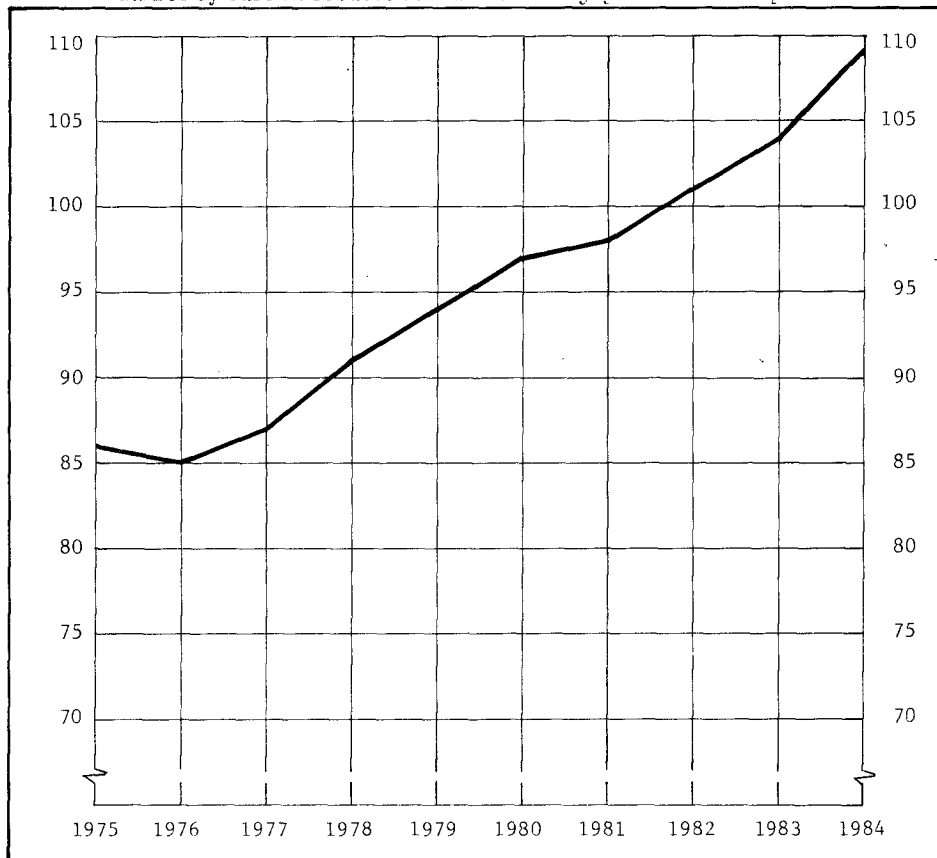
1) The figures are due to different reasons not comparable with the Bureau's figures for persons engaged. 2) The figures apply to 1984.

K i l d e : Vegdirektoratet, Vegtrafikkavdelingen.

Source: Directorate of Roads.



Figur 3. Talet på registrerte bilar pr. mekanikar i bilverkstader. 1975-1984  
*Number of cars in relation to mechanic engaged in car shops. 1975-1984*



Kilde: Vegdirektoratet, Vegtrafikkavdelingen.  
Source: Directorate of Roads.

Tabell 1. Hovudtal etter næringsgruppe Principal figures by industry group

Næringsgruppe Industry group <sup>1</sup>	Bedrif- ter Estab- lish- ments	Syssel- sette Persons engaged	Brutto- produk- sjonsverdi Gross value of production	Vare- innsats Cost of goods and services consumed	Bear- beidings- verdi Value added	Løns- kostnader Compensa- tion of employees	Brutto- investering Gross fixed capital formation
Mill. kroner							
I alt Total .....	2 488	17 052	6 366.3	3 209.7	3 156.7	2 174.9	215.4
9511 Reparasjon av skoty og andre l�rvarer ..	45	82	14.8	5.4	9.4	4.5	0.1
9512 Reparasjon av hushaldningsapparat ...	347	1 142	414.1	193.2	220.9	130.2	3.2
9513 Reparasjon av motorkj�rety .....	2 018	15 637	5 878.4	2 977.0	2 901.4	2 023.3	211.0
9519 Reparasjonsverksemd elles .....	78	191	59.0	34.1	25.0	16.8	1.2

<sup>1</sup> For English translation of industry groups, see annex 1.

Tabell 2. Bruttoproduksjonsverdi og vareinnsats, etter art og næringsgruppe. Mill.kr Gross value of production and cost of goods and services consumed, by type and industry group. Million kroner

Næringsgruppe Industry group <sup>1</sup>	Bruttoproduksjonsverdi Gross value of production			Vareinnsats Cost of goods and services consumed		
	I alt Total	Repara- sjonsinn- tekter Receipts for re- pair work	Bruttoinntekt av anna n�- ringsverksemd Gross receipts of other activities	I alt Total	Forbruk av delar og verkstadmat. Consumption of repair parts and workshop material	Andre drifts- kost- nader Other working expenses
I alt Total .....	6 366.3	6 328.0	38.4	3 209.7	2 479.8	729.9
9511 Reparasjon av skoty og andre l�rvarer .....	14.8	12.6	2.2	5.4	3.9	1.5
9512 Reparasjon av hushaldningsapparat .....	414.1	411.5	2.6	193.2	144.7	48.5
9513 Reparasjon av motorkj�rety .....	5 878.4	5844.9	33.6	2 977.0	2 307.8	669.3
9519 Reparasjonsverksemd elles .	59.0	59.0	0.0	34.1	23.5	10.6

<sup>1</sup> For English translation of industry groups, see annex 1.

Tabell 3. K p og sal av handelsvarer, etter næringsgruppe. Mill.kr Value and cost of goods sold in the same condition as purchased, by industry group. Million kroner

Næringsgruppe Industry group <sup>1</sup>	Sal av handels- varer Value of goods sold in the same condition as purchased	K�p av handels- varer Cost of goods purchased in the same condi- tions as sold
I alt Total .....	289.1	205.8
9511 Reparasjon av skoty og andre l�rvarer .....	-	-
9512 Reparasjon av hushaldningsapparat .....	40.2	21.9
9513 Reparasjon av motorkj�rety .....	244.4	181.0
9519 Reparasjonsverksemd elles .....	4.5	2.8

<sup>1</sup> For English translation of industry groups, see annex 1.

Tabell 4. Talet på sysselsette og utførte årsverk, etter næringsgruppe Persons engaged and man-years worked, by industry group

Næringsgruppe Industry group <sup>1</sup>	Sysselsetjing Persons engaged			Årsverk utført av eigarar og tilsette Total number of man-years worked
	I alt Total	Eigarar Owners	Tilsette Employees	
I alt Total .....	17 052	1 406	15 646	16 229
9511 Reparasjon av skoty og andre lærvarer .....	82	36	46	52
9512 Reparasjon av hushaldningsapparat .....	1 142	256	886	1 075
9513 Reparasjon av motorkjøretøy .....	15 637	1 053	14 584	14 931
9519 Reparasjonsverksemd elles .....	191	61	130	171

<sup>1</sup> For English translation of industry groups, see annex 1.

Tabell 5. Lønskostnader etter næringsgruppe. Mill.kr Compensation of employees by industry group. Million kroner

Næringsgruppe Industry group <sup>1</sup>	Lønskostnader Compensation of employees							Lønskostnader i prosent av bearbeidings- verdi Compensation of employees in per cent of value added
	I alt Total	Løn Salaries and wages			Arbeids- givar- avgift Social expenses levied by law	Netto til låg-løns- fondet Net to the low- wage fund		
		I alt Total	Kontrakts- messig løn Salaries and wages in cash and kind	Andre ytingar Other benefits				
I alt Total .....	2 174.9	1 885.5	1 848.8	36.7	287.5	1.8	68.9	
9511 Reparasjon av skoty og andre lærvarer .....	4.5	3.9	3.9	0.0	0.6	-	48.1	
9512 Reparasjon av hushaldningsapparat .....	130.2	112.8	111.6	1.2	17.4	0.0	58.9	
9513 Reparasjon av motorkjøretøy ....	2 023.3	1 754.3	1 718.9	35.4	267.2	1.8	69.7	
9519 Reparasjonsverksemd elles .....	16.8	14.6	14.4	0.1	2.3	-	67.4	

<sup>1</sup> For English translation of industry groups, see annex 1.

Tabell 6. Bruttoinvestering etter art og næringsgruppe. Mill.kr Gross fixed capital formation, by type and industry group. Million kroner

Næringsgruppe Industry group <sup>1</sup>	I alt Total	Maskinar, verktøy, reiskap og inventar Machinery, tools and other equipment	Trans- port- middel Trans- port equip- ment	Bygninger og anlegg Buildings and civil engi- neering works
I alt Total .....	215.4	93.3	40.4	81.8
9511 Reparasjon av skoty og andre l�rvarer .....	0.1	0.1	-	-
9512 Reparasjon av hushaldningsapparat .....	3.2	1.7	0.9	0.6
9513 Reparasjon av motorkj�rety .....	211.0	90.5	39.3	81.1
9519 Reparasjonsverksemd elles .....	1.2	1.0	0.2	-

<sup>1</sup> For English translation of industry groups, see annex 1.

Tabell 7. Nyskaffing av varige driftsmiddel, etter art og næringsgruppe. Mill.kr Acquisition of fixed assets, by type and industry group. Million kroner

Næringsgruppe Industry group <sup>1</sup>	I alt Total	Maskinar, verktøy, reiskap og inventar Machinery, tools and other equipment	Trans- port- middel Trans- port equip- ment	Bygninger og anlegg Buildings and civil engi- neering works
I alt Total .....	271.0	98.7	74.6	97.7
9511 Reparasjon av skoty og andre l�rvarer .....	0.1	0.1	-	-
9512 Reparasjon av hushaldningsapparat .....	4.3	1.8	1.9	0.6
9513 Reparasjon av motorkj�rety .....	265.4	95.9	72.4	97.0
9519 Reparasjonsverksemd elles .....	1.2	1.0	0.3	-

<sup>1</sup> For English translation of industry groups, see annex 1.

Tabell 8. Sal av varige driftsmiddel, etter art og næringsgruppe. Mill.kr Sale of fixed assets, by type and industry group. Million kroner

Næringsgruppe Industry group <sup>1</sup>	I alt Total	Maskinar, verktøy, reiskap og inventar Machinery, tools and other equipment	Trans- port- middel Trans- port equip- ment	Bygninger og anlegg Buildings and civil engi- neering works
I alt Total .....	55.5	5.4	34.2	15.9
9511 Reparasjon av skoty og andre l�rvarer .....	-	-	-	-
9512 Reparasjon av hushaldningsapparat .....	1.1	0.1	1.0	-
9513 Reparasjon av motorkj�rety .....	54.4	5.3	33.2	15.9
9519 Reparasjonsverksemd elles .....	0.1	-	0.1	-

<sup>1</sup> For English translation of industry groups, see annex 1.

Tabell 9. Hovedtal etter sysselsetjingsgruppe og næringsgruppe Principal figures by number of persons engaged and industry group

Næringsgruppe Industry group <sup>1</sup>	I alt Total	Sysselsetjingsgruppe Number of persons engaged				
		-4	5-9	10-19	20-49	50-
<b>I alt Total</b>						
Bedrifter Establishments .....	2 488	1 410	581	321	158	18
Sysselsette Persons engaged .....	17 052	3 331	3 805	4 315	4 312	1 289
Lønskostnader. Mill.kr Compensation of employees. Million kroner .....	2 174.9	299.8	480.9	582.0		812.2
Bruttoproduksjonsverdi. Mill.kr Gross value of production. Million kroner .....	6 366.3	1 335.0	1 490.0	1 508.9		2 032.4
Bearbeidingsverdi. Mill.kr Value added. Million kroner .....	3 156.7	664.5	703.8	765.9		1 022.5
Bruttoinvestering. Mill.kr Gross fixed capital formation. Million kroner .....	215.4	4.3	45.5	72.0		93.7
<b>9511 Reparasjon av skoty og andre l�rvarer</b>						
Bedrifter .....	45	44	1	-	-	-
Sysselsette .....	82	77	5	-	-	-
Lønskostnader. Mill.kr .....	4.5	4.5	-	-	-	-
Bruttoproduksjonsverdi. Mill.kr .....	14.8	14.8	-	-	-	-
Bearbeidingsverdi. Mill.kr .....	9.4	9.4	-	-	-	-
Bruttoinvestering. Mill.kr .....	0.1	0.1	-	-	-	-
<b>9512 Reparasjon av husholdningsapparat</b>						
Bedrifter .....	347	285	47	13	2	-
Sysselsette .....	1 142	628	284	167	63	-
Lønskostnader. Mill.kr .....	130.2	58.1	37.7		34.5	-
Bruttoproduksjonsverdi. Mill.kr .....	414.1	233.7	114.9		65.5	-
Bearbeidingsverdi. Mill.kr .....	220.9	124.2	61.5		35.1	-
Bruttoinvestering. Mill.kr .....	3.2	0.1	1.7		1.4	-
<b>9513 Reparasjon av motorkj�rety</b>						
Bedrifter .....	2 018	1 010	528	306	156	18
Sysselsette .....	15 637	2 487	3 485	4 127	4 249	1 289
Lønskostnader. Mill.kr .....	2 023.3	227.5	438.6	556.2		801.0
Bruttoproduksjonsverdi. Mill.kr .....	5 878.4	1 043.4	1 364.5	1 454.6		2 015.8
Bearbeidingsverdi. Mill.kr .....	2 901.4	513.1	637.6	738.1		1 012.6
Bruttoinvestering. Mill.kr .....	211.0	4.1	42.8	70.6		93.4
<b>9519 Reparasjonsverksemd elles</b>						
Bedrifter .....	78	71	5	2	-	-
Sysselsette .....	191	139	31	21	-	-
Lønskostnader. Mill.kr .....	16.8		16.8		-	-
Bruttoproduksjonsverdi. Mill.kr .....	59.0		59.0		-	-
Bearbeidingsverdi. Mill.kr .....	25.0		25.0		-	-
Bruttoinvestering. Mill.kr .....	1.2		1.2		-	-

<sup>1</sup> For English translation of industry groups, see annex 1.

Tabell 10. Hovudtal etter eigarforhold og næringsgruppe Principal figures by type of ownership and industry group

Næringsgruppe Industry group <sup>1</sup>	I alt Total	Enkelt- manns- firma Indivi- dual enter- prise	Ansvar- leg selskap General partner- ship	Aksje- og kom- manditt- (aksje) selskap Joint- stock company and partner- ship company	Anna eigar- forhold Other type of ownership
<b>I alt Total</b>					
Bedrifter Establishments .....	2 488	686	440	1 325	37
Sysselsette Persons engaged .....	17 052	2 444	1 228	12 837	543
Lønskostnader. Mill.kr Compensation of employees. Million kroner .	2 174.9	233.2	65.7	1 796.4	79.5
Bruttoproduksjonsverdi. Mill.kr Gross value of production. Million kroner .....	6 366.3	890.7	452.2	4 859.0	164.4
Bearbeidingsverdi. Mill.kr Value added. Million kroner .....	3 156.7	431.2	218.3	2 434.4	72.7
Bruttoinvestering. Mill.kr Gross fixed capital formation. Million kroner .....	215.4	14.6	6.1	191.9	2.8
<b>9511 Reparasjon av skoty og andre lærvarer</b>					
Bedrifter .....	45	21	12	12	-
Sysselsette .....	82	42	16	24	-
Lønskostnader. Mill.kr .....	4.5	2.1	0.1	2.4	-
Bruttoproduksjonsverdi. Mill.kr ...	14.8	6.0	2.1	6.7	-
Bearbeidingsverdi. Mill.kr .....	9.4	3.8	1.4	4.2	-
Bruttoinvestering. Mill.kr .....	0.1	-	-	0.1	-
<b>9512 Reparasjon av hushaldnings- apparat</b>					
Bedrifter .....	347	112	91	134	10
Sysselsette .....	1 142	339	187	584	32
Lønskostnader. Mill.kr .....	130.2	32.0	6.0	87.6	4.6
Bruttoproduksjonsverdi. Mill.kr ...	414.1	121.0	68.0	214.2	10.8
Bearbeidingsverdi. Mill.kr .....	220.9	63.8	35.7	115.2	6.3
Bruttoinvestering. Mill.kr .....	3.2	0.7	0.0	2.5	-

<sup>1</sup> For English translation of industry group, see annex 1.

Tabell 10 (framh.). Hovudtal etter eigarforhold og næringsgruppe Principal figures by type of ownership and industry group

Næringsgruppe <sup>1</sup>	I alt	Enkeltmanns-firma	Ansvarleg selskap	Aksje- og kommanditt-(aksje) selskap	Anna eigarforhold
9513 Reparasjon av motorkjøretøy					
Bedrifter .....	2 018	519	317	1 155	27
Sysselsette .....	15 637	1 982	994	12 150	511
Lønskostnader. Mill.kr .....	2 023.3	193.2	59.0	1 696.2	75.0
Bruttoproduksjonsverdi. Mill.kr ...	5 878.4	742.3	373.7	4 608.9	153.6
Bearbeidingsverdi. Mill.kr .....	2 901.4	354.6	177.8	2 302.6	66.5
Bruttoinvestering. Mill.kr .....	211.0	13.9	6.1	188.2	2.8
9519 Reparasjonsverksemd elles					
Bedrifter .....	78	34	20	24	-
Sysselsette .....	191	81	31	79	-
Lønskostnader. Mill.kr .....	16.8	6.0	0.5	10.4	-
Bruttoproduksjonsverdi. Mill.kr ...	59.0	21.4	8.4	29.2	-
Bearbeidingsverdi. Mill.kr .....	25.0	9.1	3.5	12.4	-
Bruttoinvestering. Mill.kr .....	1.2	-	-	1.2	-

<sup>1</sup> For English translation of industry group, see annex 1.

Tabell 11. Bedrifter, sysselsette og omsetning, etter inntektsgruppe og næringsgruppe Establishments, persons engaged and sales, by size in terms of gross receipts and industry group

Næringsgruppe Industry group <sup>1</sup>	I alt Total	Inntektsgruppe Size in terms of gross receipts					
		-199	200- 499	500- 999	1 000- 1 999	2 000- 4 999	5 000-
I alt Total							
Bedrifter Establishments .....	2 488	138	325	469	543	667	346
Sysselsette Persons engaged .....	17 052	149	614	1 158	2 255	5 364	7 512
Omsetning. Mill.kr							
Sales. Million kroner .....	6 655.4	15.0	118.8	339.5	783.9	2 074.9	3 323.3
9511 Reparasjon av skoty og andre lærvarer							
Bedrifter .....	45	20	19	3	3	-	-
Sysselsette .....	82	26	39	7	10	-	-
Omsetning. Mill.kr .....	14.8	2.2	6.3	1.9	4.4	-	-
9512 Reparasjon av hushaldnings- apparat							
Bedrifter .....	347	24	65	113	81	56	8
Sysselsette .....	1 142	19	113	261	290	346	113
Omsetning. Mill.kr .....	454.3	2.6	24.2	82.1	118.2	157.4	69.7
9513 Reparasjon av motorkjøretøy							
Bedrifter .....	2 018	79	218	337	442	604	338
Sysselsette .....	15 637	90	417	854	1 904	4 973	7 399
Omsetning. Mill.kr .....	6 122.8	8.4	80.4	244.3	639.2	1 897.0	3 253.5
9519 Reparasjonsverksemd elles							
Bedrifter .....	78	15	23	16	17	7	-
Sysselsette .....	191	14	45	36	51	45	-
Omsetning. Mill.kr .....	63.5	1.8	7.9	11.2	22.1	20.5	-

<sup>1</sup> For English translation of industry groups, see annex 1.



Tabell 12. Hovudtal etter næringsgruppe. Fylke Principal figures by industry group. County

Næringsgruppe Industry group <sup>1</sup>	Bedrif- ter Estab- lish- ments	Syssel- sette Persons engaged	Brutto- produk- sjonsverdi Gross value of production	Bear- beidings- verdi Value added	Løns- kostnader Compensa- tion of employees	Brutto- investering Gross fixed capital formation
Mill. kroner						
Heile landet The whole country ...	2 488	17 052	6 366.3	3 156.7	2 174.9	215.4
9511 Reparasjon av skoty og andre lærvarer .....	45	82	14.8	9.4	4.5	0.1
9512 Reparasjon av hushaldnings- apparat .....	347	1 142	414.1	220.9	130.2	3.2
9513 Reparasjon av motorkjøretøy ....	2 018	15 637	5 878.4	2 901.4	2 023.3	211.0
9519 Reparasjonsverksemd elles .....	78	191	59.0	25.0	16.8	1.2
Østfold .....	161	978	368.8	180.9	115.0	18.2
9511 Reparasjon av skoty og andre lærvarer .....	1	2	:	:	:	:
9512 Reparasjon av hushaldnings- apparat .....	21	62	27.1	14.7	6.6	0.2
9513 Reparasjon av motorkjøretøy ....	133	901	339.1	164.9	107.3	18.0
9519 Reparasjonsverksemd elles .....	6	13	:	:	:	:
Akershus .....	209	1 328	542.5	262.9	174.6	12.6
9511 Reparasjon av skoty og andre lærvarer .....	1	2	:	:	:	:
9512 Reparasjon av hushaldnings- apparat .....	26	63	22.7	11.4	6.4	0.0
9513 Reparasjon av motorkjøretøy ....	173	1 235	509.1	247.1	165.2	11.7
9519 Reparasjonsverksemd elles .....	9	28	:	:	:	:
Oslo .....	271	2 489	943.8	466.3	349.6	17.7
9511 Reparasjon av skoty og andre lærvarer .....	13	23	6.3	4.0	1.4	0.1
9512 Reparasjon av hushaldnings- apparat .....	33	134	41.3	23.5	17.8	0.2
9513 Reparasjon av motorkjøretøy ....	212	2 298	888.6	435.6	327.1	17.5
9519 Reparasjonsverksemd elles .....	13	34	7.7	3.2	3.3	-

<sup>1</sup> For English translation of industry groups, see annex 1.

Tabell 12 (framh.). Hovedtal etter næringsgruppe. Fylke Principal figures by industry group. County

Næringsgruppel	Bedrif- ter	Syssel- sette	Brutto- produk- sjonsverdi	Bear- beidings- verdi	Løns- kostnader	Brutto- investering
			Mill. kroner			
Hedmark .....	138	949	338.7	167.9	116.5	8.5
9511 Reparasjon av skoty og andre lærvarer .....	1	2	:	:	:	:
9512 Reparasjon av hushaldnings- apparat .....	12	39	19.4	10.6	4.7	0.3
9513 Reparasjon av motorkjørety ....	122	904	317.9	156.7	111.6	8.2
9519 Reparasjonsverksemd elles .....	3	4	:	:	:	:
Oppland .....	124	817	296.3	143.6	100.7	11.6
9511 Reparasjon av skoty og andre lærvarer .....	1	2	:	:	:	:
9512 Reparasjon av hushaldnings- apparat .....	15	44	24.0	12.9	4.7	0.0
9513 Reparasjon av motorkjørety ....	106	767	270.3	129.8	95.8	11.5
9519 Reparasjonsverksemd elles .....	2	4	:	:	:	:
Buskerud .....	144	912	329.5	163.9	114.4	16.0
9511 Reparasjon av skoty og andre lærvarer .....	2	4	:	:	:	:
9512 Reparasjon av hushaldnings- apparat .....	22	82	26.3	14.3	9.2	0.0
9513 Reparasjon av motorkjørety ....	117	818	298.4	147.4	104.3	16.0
9519 Reparasjonsverksemd elles .....	3	8	:	:	:	:
Vestfold .....	127	770	276.7	142.9	99.4	9.3
9511 Reparasjon av skoty og andre lærvarer .....	2	4	:	:	:	:
9512 Reparasjon av hushaldnings- apparat .....	15	49	15.6	7.1	4.8	0.1
9513 Reparasjon av motorkjørety ....	102	701	256.7	133.8	93.2	9.3
9519 Reparasjonsverksemd elles .....	8	16	:	:	:	:
Telemark .....	106	653	244.4	124.3	80.8	8.4
9511 Reparasjon av skoty og andre lærvarer .....	1	2	:	:	:	:
9512 Reparasjon av hushaldnings- apparat .....	16	38	10.0	5.8	3.1	0.1
9513 Reparasjon av motorkjørety ....	87	608	230.9	117.0	77.1	8.3
9519 Reparasjonsverksemd elles .....	2	5	:	:	:	:

1 For English translation of industry groups, see annex 1.

Tabell 12 (framh.). Hovudtal etter næringsgruppe. Fylke Principal figures by industry group.  
 County

Næringsgruppel	Bedrif- ter	Sysse- lette	Brutto- produk- sjonsverdi	Bear- beidings- verdi	Løns- kostnader	Brutto- investering
Aust-Agder .....	57	323	112.3	56.9	37.3	2.4
9511 Reparasjon av skoty og andre lærvarer .....	-	-	-	-	-	-
9512 Reparasjon av hushaldnings- apparat .....	4	7	:	:	:	:
9513 Reparasjon av motorkjørety ....	51	314	110.5	55.9	36.6	2.4
9519 Reparasjonsverksemd elles .....	2	2	:	:	:	:
Vest-Agder .....	86	556	217.2	106.9	69.2	6.6
9511 Reparasjon av skoty og andre lærvarer .....	2	6	:	:	:	:
9512 Reparasjon av hushaldnings- apparat .....	17	49	17.5	9.0	4.8	-
9513 Reparasjon av motorkjørety ....	63	492	196.1	96.1	63.5	6.6
9519 Reparasjonsverksemd elles .....	4	9	:	:	:	:
Rogaland .....	181	1 266	481.7	238.3	165.2	20.5
9511 Reparasjon av skoty og andre lærvarer .....	7	10	1.9	1.2	0.8	-
9512 Reparasjon av hushaldnings- apparat .....	28	88	39.1	20.0	11.2	0.4
9513 Reparasjon av motorkjørety ....	142	1 152	435.4	214.9	151.4	20.1
9519 Reparasjonsverksemd elles .....	4	16	5.4	2.2	1.7	0.0
Hordaland .....	188	1 568	588.7	294.1	204.4	20.3
9511 Reparasjon av skoty og andre lærvarer .....	7	12	1.5	1.0	0.4	-
9512 Reparasjon av hushaldnings- apparat .....	34	150	42.3	25.2	19.5	0.1
9513 Reparasjon av motorkjørety ....	136	1 381	535.9	264.1	182.4	20.2
9519 Reparasjonsverksemd elles .....	11	25	9.0	3.8	2.1	-
Sogn og Fjordane .....	58	310	123.8	59.5	38.2	1.6
9511 Reparasjon av skoty og andre lærvarer .....	-	-	-	-	-	-
9512 Reparasjon av hushaldnings- apparat .....	8	12	123.8	59.5	38.2	1.6
9513 Reparasjon av motorkjørety ....	50	298				
9519 Reparasjonsverksemd elles .....	-	-	-	-	-	-

1 For English translation of industry groups, see annex 1.

Tabell 12 (framh.). Hovudtal etter næringsgruppe. Fylke Principal figures by industry group.  
 County

Næringsgruppe <sup>1</sup>	Bedrif- ter	Sysse- lsette	Brutto- produk- sjonsverdi	Bear- beidings- verdi	Løns- kostnader	Brutto- investering
			Mill. kroner			
Møre og Romsdal .....	133	773	300.0	144.9	97.1	16.2
9511 Reparasjon av skoty og andre lærvarer .....	3	4	:	:	:	:
9512 Reparasjon av hushaldnings- apparat .....	20	57	20.0	10.6	6.0	0.5
9513 Reparasjon av motorkjøretøy ....	108	700	276.7	132.6	89.8	15.5
9519 Reparasjonsverksemd elles .....	2	12	:	:	:	:
Sør-Trøndelag .....	136	978	356.9	178.0	126.5	7.6
9511 Reparasjon av skoty og andre lærvarer .....	3	7	:	:	:	:
9512 Reparasjon av hushaldnings- apparat .....	23	70	23.0	12.1	8.0	0.1
9513 Reparasjon av motorkjøretøy ....	109	898	332.0	165.0	117.8	7.5
9519 Reparasjonsverksemd elles .....	1	3	:	:	:	:
Nord-Trøndelag .....	81	455	163.3	81.8	56.2	3.5
9511 Reparasjon av skoty og andre lærvarer .....	-	-	-	-	-	-
9512 Reparasjon av hushaldnings- apparat .....	12	33	:	:	:	:
9513 Reparasjon av motorkjøretøy ....	67	422	151.0	75.4	53.0	3.1
9519 Reparasjonsverksemd elles .....	2	-	:	:	:	:
Nordland .....	148	921	333.0	167.8	110.4	20.6
9511 Reparasjon av skoty og andre lærvarer .....	-	-	-	-	-	-
9512 Reparasjon av hushaldnings- apparat .....	23	78	36.6	18.6	7.3	0.2
9513 Reparasjon av motorkjøretøy ....	122	839	295.2	148.7	102.8	20.4
9519 Reparasjonsverksemd elles .....	3	4	1.1	0.5	0.2	-

<sup>1</sup> For English translation of industry groups, see annex 1.

Tabell 12 (framh.). Hovudtal etter næringsgruppe. Fylke Principal figures by industry group.  
County

Næringsgruppen	Bedrif- ter	Syssel- sette	Brutto- produk- sjonsverdi	Bear- beidings- verdi	Løns- kostnader	Brutto- investering
			Mill. kroner			
Troms .....	102	803	281.0	137.5	97.5	13.0
9511 Reparasjon av skoty og andre lærvarer .....	1	2	:	:	:	:
9512 Reparasjon av hushaldnings- apparat .....	16	81	24.6	12.1	10.7	0.7
9513 Reparasjon av motorkjørety ....	82	712	254.3	124.5	85.9	12.3
9519 Reparasjonsverksemd elles .....	3	8	:	:	:	:
Finnmark .....	38	203	67.7	38.2	21.9	0.7
9511 Reparasjon av skoty og andre lærvarer .....	-	-	-	-	-	-
9512 Reparasjon av hushaldnings- apparat .....	2	6	67.7	38.2	21.9	0.7
9513 Reparasjon av motorkjørety ....	36	197				
9519 Reparasjonsverksemd elles .....	-	-	-	-	-	-

<sup>1</sup> For English translation of industry groups, see annex 1.

Tabell 13. Einmannsbedrifter. Bedrifter, årsverk og bruttoomsetning, etter næringsgruppe.  
Fylke One-man establishments. Establishments, man-years and gross value of production,  
by industry group. County

Næringsgruppe Industry group <sup>1</sup>	Bedrifter Establish- ments	Årsverk utført av eigarar Man-years worked by owners	Brutto- omsetning Gross value of production
			Mill. kroner
Heile landet The whole country .....	1 694	1 130	340.1
9511 Reparasjon av skoty og andre lærvarer .....	113	45	9.7
9512 Reparasjon av hushaldningsapparat .....	563	395	117.8
9513 Reparasjon av motorkjørety .....	770	544	171.7
9519 Reparasjonsverksemd elles .....	248	146	40.9
Østfold .....	118	71	21.5
9511 Reparasjon av skoty og andre lærvarer .....	9	2	0.4
9512 Reparasjon av hushaldningsapparat .....	43	28	10.1
9513 Reparasjon av motorkjørety .....	52	34	9.0
9519 Reparasjonsverksemd elles .....	14	7	2.0
Akershus .....	175	134	41.2
9511 Reparasjon av skoty og andre lærvarer .....	3	2	0.3
9512 Reparasjon av hushaldningsapparat .....	57	44	14.7
9513 Reparasjon av motorkjørety .....	87	66	19.5
9519 Reparasjonsverksemd elles .....	28	22	6.7
Oslo .....	195	134	43.6
9511 Reparasjon av skoty og andre lærvarer .....	23	10	3.0
9512 Reparasjon av hushaldningsapparat .....	55	45	13.9
9513 Reparasjon av motorkjørety .....	77	55	20.3
9519 Reparasjonsverksemd elles .....	40	24	6.4
Hedmark .....	94	66	16.1
9511 Reparasjon av skoty og andre lærvarer .....	8	2	0.4
9512 Reparasjon av hushaldningsapparat .....	27	21	4.5
9513 Reparasjon av motorkjørety .....	44	34	8.7
9519 Reparasjonsverksemd elles .....	15	9	2.4
Oppland .....	92	61	19.8
9511 Reparasjon av skoty og andre lærvarer .....	6	2	0.5
9512 Reparasjon av hushaldningsapparat .....	35	23	6.9
9513 Reparasjon av motorkjørety .....	43	31	10.2
9519 Reparasjonsverksemd elles .....	8	5	2.2
Buskerud .....	138	105	32.8
9511 Reparasjon av skoty og andre lærvarer .....	5	3	0.6
9512 Reparasjon av hushaldningsapparat .....	26	22	7.5
9513 Reparasjon av motorkjørety .....	86	70	22.0
9519 Reparasjonsverksemd elles .....	21	10	2.7
Vestfold .....	70	56	13.4
9511 Reparasjon av skoty og andre lærvarer .....	4	2	0.3
9512 Reparasjon av hushaldningsapparat .....	19	16	5.3
9513 Reparasjon av motorkjørety .....	31	27	5.4
9519 Reparasjonsverksemd elles .....	16	11	2.4

<sup>1</sup> For English translation of industry groups, see annex 1.

Tabell 13 (framh.). Einmannsbedrifter. Bedrifter, årsverk og bruttoomsetning, etter næringsgruppe. Fylke One-man establishments. Establishments, man-years and gross value of production, by industry group. County

Næringsgruppe <sup>1</sup>	Bedrifter	Årsverk utført av eigarar	Bruttoomsetning
			Mill.kroner
Telemark .....	70	41	12.7
9511 Reparasjon av skoty og andre lærvarer .....	4	2	0.4
9512 Reparasjon av hushaldningsapparat .....	26	17	4.5
9513 Reparasjon av motorkjøretøy .....	28	16	6.3
9514 Reparasjonsverksemd elles .....	12	6	1.5
Aust-Agder .....	44	29	6.7
9511 Reparasjon av skoty og andre lærvarer .....	4	1	0.2
9512 Reparasjon av hushaldningsapparat .....	22	15	3.5
9513 Reparasjon av motorkjøretøy .....	12	8	2.0
9519 Reparasjonsverksemd elles .....	6	5	1.0
Vest-Agder .....	55	34	8.8
9511 Reparasjon av skoty og andre lærvarer .....	5	1	0.2
9512 Reparasjon av hushaldningsapparat .....	24	15	4.5
9513 Reparasjon av motorkjøretøy .....	22	16	3.6
9519 Reparasjonsverksemd elles .....	4	2	0.5
Rogaland .....	92	52	19.4
9511 Reparasjon av skoty og andre lærvarer .....	8	5	0.8
9512 Reparasjon av hushaldningsapparat .....	31	16	6.2
9513 Reparasjon av motorkjøretøy .....	40	24	10.5
9519 Reparasjonsverksemd elles .....	13	7	1.9
Hordaland .....	137	88	25.9
9511 Reparasjon av skoty og andre lærvarer .....	8	4	0.8
9512 Reparasjon av hushaldningsapparat .....	52	33	9.9
9513 Reparasjon av motorkjøretøy .....	62	43	12.0
9519 Reparasjonsverksemd elles .....	15	8	3.2
Sogn og Fjordane .....	32	19	5.2
9511 Reparasjon av skoty og andre lærvarer .....	3	1	:
9512 Reparasjon av hushaldningsapparat .....	9	5	0.9
9513 Reparasjon av motorkjøretøy .....	16	12	3.7
9519 Reparasjonsverksemd elles .....	4	1	:
Møre og Romsdal .....	104	63	17.1
9511 Reparasjon av skoty og andre lærvarer .....	10	2	0.5
9512 Reparasjon av hushaldningsapparat .....	31	21	4.0
9513 Reparasjon av motorkjøretøy .....	53	36	11.7
9519 Reparasjonsverksemd elles .....	10	4	0.8
Sør-Trøndelag .....	105	70	22.3
9511 Reparasjon av skoty og andre lærvarer .....	2	1	:
9512 Reparasjon av hushaldningsapparat .....	32	26	7.8
9513 Reparasjon av motorkjøretøy .....	48	30	11.7
9519 Reparasjonsverksemd elles .....	23	13	:

<sup>1</sup> For English translation of industry groups, see annex 1.

Tabell 13 (framh.). Einmannsbedrifter. Bedrifter, årsverk og bruttoomsetning, etter næringsgruppe. Fylke One-man establishments. Establishments, man-years and gross value of production, by industry group. County

Næringsgruppel	Bedrifter	Årsverk utført av eigarar	Brutto-omsetning
			Mill. kroner
Nord-Trøndelag .....	28	15	10.2
9511 Reparasjon av skoty og andre l�rvarer .....	3	-	0.1
9512 Reparasjon av hushaldningsapparat .....	8	6	1.9
9513 Reparasjon av motorkj�rety .....	13	7	6.6
9519 Reparasjonsverksemd elles .....	4	2	1.6
Nordland .....	72	41	10.3
9511 Reparasjon av skoty og andre l�rvarer .....	3	3	0.5
9512 Reparasjon av hushaldningsapparat .....	24	13	3.3
9513 Reparasjon av motorkj�rety .....	39	22	5.8
9519 Reparasjonsverksemd elles .....	6	3	0.7
Troms .....	51	36	9.2
9511 Reparasjon av skoty og andre l�rvarer .....	5	2	0.3
9512 Reparasjon av hushaldningsapparat .....	28	20	6.4
9513 Reparasjon av motorkj�rety .....	13	11	1.9
9519 Reparasjonsverksemd elles .....	5	3	0.6
Finnmark .....	22	15	4.2
9511 Reparasjon av skoty og andre l�rvarer .....	-	-	-
9512 Reparasjon av hushaldningsapparat .....	14	9	2.1
9513 Reparasjon av motorkj�rety .....	4	2	0.8
9519 Reparasjonsverksemd elles .....	4	4	1.3

<sup>1</sup> For English translation of industry groups, see annex 1.





## CLASSIFICATION OF INDUSTRY GROUPS IN ENGLISH

- 951 Repair of vehicles, household apparatus and commodities for personal use
- 9511 Repair of shoes and other leather products
- 9512 Repair of household apparatus
- 9513 Repair of motor vehicles and motor cycles
- 9514 Other repair shops not elsewhere classified



Statistisk Sentralbyrå, 11. ktr.

Postboks 510, Stasjonsida  
2201 Kongsvinger  
Tlf. (066) \* 16 111STATISTIKK OVER TJENESTEYTING 1985  
Reparasjon av kjøretøyer, husholdnings-  
apparater og varer for personlig bruk

Undergitt taushetsplikt

Frist for innsending  
31. mars 1986

Oppgavene er undergitt taushetsplikt. De vil bli nyttet bare til å utarbeide statistikk og vil bli oppbevart og eventuelt tilintetgjort på en betryggende måte.

951

## Rettledning for utfylling av skjemaet

## GENERELLE MERKNADER

Foretak (firma som i Byråets bedrifts- og foretaksregister er delt opp i flere bedrifter) får tilsendt et skjema for hver bedrift. På dette skjema må en derfor passe på at oppgaven bare omfatter den bedrift som er angitt på navneslippen.

Bedrifter som bare har vært i drift en del av året, må gi oppgave for den tid de var i drift. Bedrifter som har vært ute av drift hele året, må være vennlig å gi Byrået melding om dette slik at unødige puringer kan unngås.

Oppgavene brukes til å utarbeide statistikk for tjenesteytende næringer og dessuten til ajourføring av Byråets bedrifts- og foretaksregister. De hentes inn i henhold til Stortingets vedtak av 5. mai 1956 og Kronprinsregentens resolusjon av 31. mai 1956, gitt med hjemmel i lov av 25. april 1907. Alle bedrifter som får tilsendt skjema, har plikt til å sende inn oppgaver. Dersom De mener at De ikke har plikt eller lovlig adgang til å gi oppgaver, kan De klage over pålegget innen 3 dager. Klageretten gjelder ikke spørsmålet om oppgaveplikten er rimelig eller nødvendig. Oppgavene kan Byrået bruke bare til å utarbeide statistikk, og tall for en enkelt bedrift vil ikke bli tilgjengelige for utenforstående, heller ikke for andre offentlige institusjoner.

## DE ENKELTE SPØRSMÅL PÅ SKJEMAET

## 1. Sysselsetting

Ta med alle som arbeider i bedriften, også midlertidig fraværende på grunn av sykdom, ferie, arbeidskonflikt o.l., men ikke på grunn av militærtjeneste. Eiere og familiemedlemmer tatt med under 1.01 skal ikke tas med under 1.02.

## 2. Lønnskostnader

Som lønn skal tas med samlet opptjent lønn (inkl. feriepeng-er, tantieme, gratiale mv.) før fradrag for skatter, trygdepemier, pensjonspremier o.l. Lønnen skal være medregnet støtte fra lavt-

lønnfondet. Ta ikke med overføringer til lavtlønnsfondet, forskut-tert sykelønn, pensjoner, arbeidsgivers andel av trygdepemier mv. Godtgjørelse til eiere av enkeltmannsfirma og til familiemedlemmer uten fast lønn tas ikke med. Godtgjorte kost- og reiseutgifter, ut-gifter til arbeidsklær mv. tas med under pkt. 4.10.

Pkt. 2.08. Oppgi innbetalinger av arbeiderenes bidrag til lavtlønnsfondet.

Pkt. 2.09. Oppgi støtte fra lavtlønnsfondet.

## 5. Produksjon mv.

Pkt. 5.02 omfatter brutto godtgjørelse for utførte repara-sjoner, servicearbeid, lakkingsarbeid, understellsbehandling etc. for kunder. Verdi av deler og annet verkstedmateriell skal være inkludert.

Pkt. 5.06 omfatter «salg av varer over disk» og biler, dvs. varer som ikke er bearbeidd i bedriften. Kan bedriften ikke gi nøy-aktig salgsverdi av delesalg (over disk), gis et anslag etter beste skjønn.

I pkt. 5.05 tas med mottatte godtgjørelser som ikke er med i 5.02 og 5.06 eller er tatt med på et annet skjema. Dette kan være inntekt av transportvirksomhet, utleie av biler, utleie av lokaler, konsulentarbeid mv. Ta ikke med finansielle inntekter som renter og dividender.

## 7. Avgifter

Foretak som fyller ut skjema for to eller flere bedrifter (av-delinger) kan oppgi merverdiavgift for hele foretaket under ett på skjemaet for en av bedriftene, fortrinnsvis hovedbedriftens skjema. Investeringsavgift må fordeles på de enkelte bedrifter.

For merverdi- og investeringsavgift oppgis avgiftene for de 6 terminene i 1985, hvorav 1. termin har oppgavefrist 20. april 1985 og 6. termin 20. februar 1986.

Av hensyn til samordnet bearbeiding av ulike skjematyper, er postene på dette skjema ikke alltid nummerert fortløpende.

Bedriftens navn		Kontoradresse	
Beliggenhet av verksted, utsalg o.l.   Kommune		Gate/vei	
Er bedriften (sett kryss):			
<input type="checkbox"/> I vanlig drift	<input type="checkbox"/> Midlertidig ute av drift	<input type="checkbox"/> Opphørt, dato:	
<input type="checkbox"/> Under oppbygging	<input type="checkbox"/> Registrert bare for å beskytte firmanavn, varemerke e.l.	<input type="checkbox"/> Solgt, overdratt til andre (se nedenfor)	
Bedriften er solgt/overdratt til (navn, adresse og dato for endring):			
Eierform pr. 31.12. 85 (Sett kryss)			
<input type="checkbox"/> Enkeltmannsfirma	<input type="checkbox"/> Aksjeselskap	<input type="checkbox"/> Kommandittselskap	<input type="checkbox"/> Institusjon, forening
<input type="checkbox"/> Ansvarlig selskap	<input type="checkbox"/> Kommanditt-aksjeselskap	<input type="checkbox"/> Andelsslug	<input type="checkbox"/> Stat
		<input type="checkbox"/> Kommune, fylkeskommune	<input type="checkbox"/> Annen eierform
Oppgi virksomhetens art og de varer og tjenester som produseres, f.eks. reparasjon, lakkering, salg av biler og bilutleie. Reparasjon av for-tøy mv. Reparasjon av radio- og fjernsynsmottakere, fryserer, vaskemaskiner og varer for husholdnings- eller personlig bruk.			

1. Sysselsetting		2. Lønnskostnader	
1.01 Eiere av enkeltmannsfirmas eller ansvarlig selskap og familiemedlemmer uten fast lønn som daglig arbeider i bedriften (tas ikke med under pkt. 1.02)	Gjennomsnittlig antall	2.04 Samlet lønn som de ansatte har opptjent i året (inkl. feriepenger, betaling for bevegelige helligdager og lønn under sykdom)	1000 kr
		2.08 Til lavtlønnsfondet	
1.02 Ansatte (heltids- og deltidsansatte)		2.09 Fra lavtlønnsfondet	
1.05 Sysselsatte i alt (1.01 + 1.02)		2.10 Andre ytelser til beste for lønnstakerne	
1.08 Utførte årsverk (alle sysselsatte)		2.11 Arbeidsgiveravgift	
Eksempel: En sysselsatt på heltid og en sysselsatt en dag i uken hele året, utgjør til sammen 1 1/5 årsverk.			
4. Forbruk av varer og tjenester og kjøp av handelsvarer, ekskl. merverdiavgift		5. Produksjon av varer og tjenester, salg av handelsvarer mv., ekskl. merverdiavgift	
4.01 Forbruk av deler og verkstedmateriell til reparasjons- og servicearbeid	1000 kr	5.02 Godtgjørelse for reparasjonsarbeid utført for kunder (inkl. for andre bedrifter i eget foretak), medregnet deler og materialer	1000 kr
4.05 Innkjøp av handelsvarer. Dette omfatter varer som ikke bearbeides videre i bedriften, f.eks. bildeler som selges over disk til kunder. Ta også med innkjøp av biler (inkl. toll og importavgifter) og drivstoff for salg, jfr. pkt. 5.06		5.06 Salg av handelsvarer, jfr. pkt. 4.05	
4.10 Øvrige driftsomkostninger. Ta med utgifter til brensel, elektrisitet, kontorhold, leieutgifter, reparasjon og vedlikehold av maskiner o.a. utstyr etc. Ta ikke med avskrivninger, forsikringspremier eller finansielle utgifter (gjeldsrenter e.l.)		5.05 Bruttoinntekt av annen næringsvirksomhet. Virksomhetens art (spesifiser):	
4.11 Sum (4.01 + 4.05 + 4.10)		5.07 Sum (5.02 + 5.06 + 5.05)	
4.12 Av dette varer og tjenester mottatt fra andre bedrifter i eget foretak		5.14.2 Av dette levert til andre bedrifter i eget foretak	
6. Tilskott fra staten (oppgi hvilke)		7. Påløpne avgifter til staten. (Se rettleiding)	
	1 000 kr	7.01 Utgående merverdiavgift	1 000 kr
		7.02 Fradragsberettiget inngående merverdiavgift	
		7.03 Investeringsavgift	
9. Investering mv.			
I kolonnen «Anskaffet» skal en ta med alle varige driftsmidler, nye eller brukte, som er anskaffet i året uten hensyn til om disse er aktivert på en kapitalkonto eller er ført til utgift på årets regnskap. Som varige regnes alle driftsmidler som har en brukstid på 1 år eller mer. I kolonnen «Solgt» skal en føre opp salgsværdien (erstatningssummen) av eventuelle driftsmidler solgt (erstattet) i året. Beløpene oppgis inkl. investeringsavgift.			
Driftsmidlets art		1. Anskaffet i året 1000 kr	2. Solgt i året 1000 kr
9.01 Maskiner, verktøy, redskap og inventar			
9.02 Transportmidler (unntatt biler, båter og fly til privat bruk)			
9.07 Bygninger og anlegg (unntatt boliger)			
9.10 Sum (9.01 + 9.02 + 9.07)			

Forespørsler fra Byrået kan rettes til:

Tidlegare utkome på emneområdet  
Previously issued on the subject

Statistikk over bilverksteder mv. (Statistics on  
Car Repair Shops etc.)

B 149 1978  
B 186 1979

Bilverksteder mv. (Car Repair Shops etc.)

B 268 1980  
B 370 1981  
B 444 1982  
B 575 1983  
B 610 1984

PUBLIKASJONAR SENDE UT FRÅ STATISTISK SENTRALBYRÅ ETTER 1. JANUAR 1986. EMNEINDELTE OVERSIKT  
 PUBLICATIONS ISSUED BY THE CENTRAL BUREAU OF STATISTICS SINCE 1 JANUARY 1986.  
 SUBJECT-MATTER ARRANGED SURVEY

0. GENERELLE EMNE GENERAL SUBJECT MATTERS

Statistiske egenskaper ved Byråets standard utvalgsplan/Tor Haldorsen. 1985-46s.  
 (RAPP; 85/34) 25 kr ISBN 82-537-2271-0

Statistisk årbok 1986 Statistical Yearbook of Norway. 1986-528s. (NOS B; 612) 50 kr  
 ISBN 82-537-2323-7

Økonomi, befolknings spørsmål og statistikk Utvalgte arbeider av Petter Jakob Bjerve  
 Economy, Population Issues and Statistics Selected works by Petter Jakob Bjerve.  
 1985-431s. (SØS; 59) 50 kr ISBN 82-537-2236-2

1. NATURRESSURSAR OG NATURMILJØ NATURAL RESOURCES AND ENVIRONMENT

Kvalitetsklassifisering av jordbruksareal i arealregnskapet/Øystein Engebretsen. 1986-59s.  
 (RAPP; 86/9) 25 kr ISBN 82-537-2348-2

Naturressurser og miljø 1985 Energi, mineraler, fisk, skog, areal, vann, luft, miljø og  
 levekår Ressursregnskap og analyser. 1986-94s. (RAPP; 86/1) 25 kr ISBN 82-537-2278-8

Planregnskap for Aust-Agder 1986-1997 Hovedresultater/Geir Skjæveland, Hogne Steinbakk,  
 Johan Fredrik Stranger-Johannessen med flere. 1986-80s. (RAPP; 86/6) 25 kr  
 ISBN 82-537-2349-0

Punktsamling som grunnlag for regional arealbudsjettering/Øystein Engebretsen. 1986-52s.  
 (RAPP; 86/8) 25 kr ISBN 82-537-2347-4

Vannkvalitet og helse Analyse av en mulig sammenheng mellom aluminium i drikkevann og  
 aldersdemens Water Quality and Health Study of a Possible Relation between Aluminium  
 in Drinking Water and Dementia/Tiril Vogt. 1986-77s. (SØS; 61) 30 kr ISBN 82-537-2370-9

VAR Statistikk for vannforsyning, avløp og renovasjon Analyse av VAR-data. Hefte II  
 Avløpsrensaneanlegg/Frøde Brunvoll. 1986-92s. (RAPP; 86/13) 25 kr ISBN 82-537-2360-1

2. SOSIODEMOGRAFISKE EMNE SOCIODEMOGRAPHIC SUBJECT MATTERS

20. Generelle sosiodemografiske emne General  
 sociodemographic subject matters

Arbeidsmarkedstilpasninger blant ektepar En oversiktsrapport/Gunvor Iversen. 1986-150s.  
 (RAPP; 86/3) 30 kr ISBN 82-537-2305-9

Inntekt og offentlige ytingar/Helge Herigstad. 1986-104s. (RAPP; 86/2) 30 kr  
 ISBN 82-537-2297-4

21. Befolkning Population

Flytting over fylkesgrenser 1967-79 Regresjonsberegninger av arbeidsmarkedets, bolig-  
 byggingens og utdanningstilbudets virkning på flyttinger mellom fylkene/Jon Inge Lian.  
 1986-66s. (RAPP; 86/19) 25 kr ISBN 82-537-2382-2

Folkemengdens bevegelse 1984 Vital Statistics and Migration Statistics. 1985-102s.  
 (NOS B; 573) 30 kr ISBN 82-537-2269-9

Folketalet i kommunane 1984 - 1986 Population in Municipalities. 1986-55s. (NOS B; 622)  
 25 kr ISBN 82-537-2345-8

Framskrivning av befolkningen etter kjønn, alder og ekteskadelig status 1985-2050/Øystein  
 Kravdal. 1986-132s. (RAPP; 86/22) 25 kr ISBN 82-537-2387-3

22. H e l s e f o r h o l d o g h e l s e t e n e s t e Health conditions and health services
- Dødelighet i yrker og sosioøkonomiske grupper 1970 - 1980 Mortality by Occupation and Socio-Economic Group in Norway/Jens-Kristian Borgan og Lars B. Kristofersen. 1986-217s. (SA; 56) 35 kr ISBN 82-537-2339-3
- Helseinstitusjoner 1984 Health Institutions. 1985-119s. (NOS B; 580) 30 kr ISBN 82-537-2281-8
- Helsepersonellstatistikk 1985 Statistics on Health Personnel. 1986-148s. (NOS B; 621) 30 kr ISBN 82-537-2343-1
- Helsestatistikk 1984 Health Statistics. 1986-133s. (NOS B; 608) 30 kr ISBN 82-537-2319-9
- Klassifikasjon av sykdommer, skader og dødsårsaker. Norsk utgave av ICD-9, Systematisk del. 1986-310s. (SNS; 6) ISBN 82-537-2290-7
23. U t d a n n i n g o g s k o l e v e s e n Education and educational institutions
- Standard for utdanningsgruppering Norwegian Standard Classification of Education. 1973-96s. Opptrykk Reprint (SNS; 7) 25 kr ISBN 82-537-2340-7
- Utdanningsstatistikk Universiteter og høyskoler 1. oktober 1983 Educational Statistics Universities and Colleges. 1986-138s. (NOS B; 604) 30 kr ISBN 82-537-2314-8
- Utdanningsstatistikk Videregående skoler 1. oktober 1983 Educational Statistics Upper Secondary Schools. 1986-147s. (NOS B; 598) 30 kr ISBN 82-537-2306-7
24. K u l t u r e l l e f o r h o l d , g e n e r e l l t i d s b r u k , f e r i e o g f r i t i d Culture, time use, holidays and leisure
- Kulturstatistikk 1985 Cultural Statistics. 1986-193s. (NOS B; 589) 35 kr ISBN 82-537-2293-1
25. S o s i a l e f o r h o l d o g s o s i a l v e s e n Social conditions and social services
- Enslige forsørgere Eksisterende offisiell statistikk Datagrunnlag for framtidig trygdestatistikk/Grete Dahl og Ellen J. Amundsen. 1986-78s. (RAPP; 86/15) 30 kr ISBN 82-537-2369-5
- Sosialstatistikk 1984 Social Statistics. 1986-101s. (NOS B; 615) 30 kr ISBN 82-537-2328-8
29. A n d r e s o s i o d e m o g r a f i s k e e m n e
- Straffbares sosiale bakgrunn 1980 - 1981/Berit Otnes. 1986-52s. (RAPP; 26/21) 25 kr ISBN 82-537-2388-1
3. S O S I O Ø K O N O M I S K E E M N E SOCIO-ECONOMIC SUBJECT MATTERS
31. F o l k e t e l j i n g a r Population censuses
- Folke- og bustadteljing 1980 Hefte IV Hovudtal frå teljingane i 1960, 1970 og 1980 Population and Housing Census 1980 Volume IV Main Results of the Censuses 1960, 1970 and 1980. 1986-123s. (NOS B; 588) 30 kr ISBN 82-537-2292-3
- Statistikk for tettsteder. 1986-107s. (RAPP; 86/11) 40 kr ISBN 82-537-2362-8



## 32. A r b e i d s k r a f t Labour

Arbeidsmarkedstatistikk 1985 Labour Market Statistics. 1986-189s. (NOS B; 625) 35 kr  
ISBN 82-537-2352-0

## 33. L ø n Wages and salaries

Lønnsstatistikk 1985 Wage Statistics. 1986-116s. (NOS B; 627) 30 kr  
ISBN 82-537-2363-6

Lønnsstatistikk for ansatte i forretningsmessig tjenesteyting og i interesseorganisasjoner  
1. september 1985 Wage Statistics for Employees in Business Services and in Business,  
Professional and Labour Associations. 1986-57s. (NOS B; 590) 25 kr ISBN 82-537-2295-8

Lønnsstatistikk for ansatte i forsikringsvirksomhet 1. september 1985 Wage Statistics for  
Employees in Insurance Activity. 1985-41s. (NOS B; 585) 20 kr ISBN 82-537-2287-7

Lønnsstatistikk for ansatte i helsevesen og sosial omsorg 1. oktober 1985 Wage Statistics  
of Employees in Health Services and Social Welfare. 1986-106s. (NOS B; 631) 30 kr  
ISBN 82-537-2364-4

Lønnsstatistikk for ansatte i hotell- og restaurantdrift April og oktober 1985  
Wage Statistics for Employees in Hotels and Restaurants. 1986-48s. (NOS B; 623)  
20 kr ISBN 82-537-2346-6

Lønnsstatistikk for ansatte i skoleverket 1. oktober 1985 Wage Statistics for  
Employees in Publicly Maintained Schools. 1986-42s. (NOS B; 613) 20 kr  
ISBN 82-537-2325-3

Lønnsstatistikk for ansatte i varehandel 1. september 1985 Wage Statistics for Employees  
in Wholesale and Retail Trade. 1986-133s. (NOS B; 596) 30 kr ISBN 82-537-2303-2

Lønnsstatistikk for arbeidere i bergverksdrift og industri 3. kvartal 1985 Wage  
Statistics for Workers in Mining and Manufacturing. 1986-41s. (NOS B; 602) 20 kr  
ISBN 82-537-2311-3

Lønnsstatistikk for kommunale arbeidstakere pr. 1. oktober 1985 Wage Statistics for  
Local Government Employees. 1986-81s. (NOS B; 632) 25 kr ISBN 82-537-2365-2

Lønnsstatistikk for sjøfolk på skip i innenriks rutebart November 1985 Wage Statistics  
for Seamen on Ships in Scheduled Coasting Trade. 1986-29s. (NOS B; 603) 20 kr  
ISBN 82-537-2312-1

Lønnsstatistikk for sjøfolk på skip i utenriksfart Mars 1986 Wage Statistics for Seamen  
on Ships in Ocean Transport. 1986-28s. (NOS B; 643) 20 kr ISBN 82-537-2385-7

Lønnsstatistikk for statens embets- og tjenestemenn 1. oktober 1985 Wage Statistics for  
Central Government Employees. 1986-87s. (NOS B; 616) 25 kr ISBN 82-537-2334-2

Lønnsstatistikk for kommunale arbeidstakere pr. 1. oktober 1985 Wage Statistics for Local  
Government Employees. 1986-81s. (NOS B; 632) 25 kr ISBN 82-537-2365-2

## 34. P e r s o n l e g i n n t e k t o g f o r m u e Personal income and property

Skattestatistikk 1983 Oversikt over skattelikningen Tax Statistics Survey of Tax  
Assessment. 1985-137s. (NOS B; 578) 30 kr ISBN 82-537-2275-3

Skattestatistikk 1984 Oversikt over skattelikningen Tax Statistics Survey of Tax  
Assessment. 1986-156s. (NOS B; 638) 35 kr ISBN 82-537-2376-8

## 35. P e r s o n l e g f o r b r u k

Forbruk av fisk 1984. 1986-46s. (RAPP; 86/16) 25 kr ISBN 82-537-2367-9

39. Andre sosioøkonomiske emne Other socio-economic subject matters
- Framskrivning av befolkningens utdanning Revidert modell Projections of the Educational Characteristics of the Population A Revised Model. 1986-95s. (SØS; 60) 25 kr ISBN 82-537-2296-6
- Giftede kvinners arbeidstilbud, skatter og fordelingsvirkninger/John Dagsvik, Olav Ljones, Steinar Strøm med flere. 1986-88s. (RAPP; 86/14) 25 kr ISBN 82-537-2377-6
4. NÆRINGSØKONOMISKE EMNE INDUSTRIAL SUBJECT MATTERS
41. Jordbruk, skogbruk, jakt, fiske og fangst Agriculture, forestry, hunting, fishing, sealing and whaling
- Jaktstatistikk 1985 Hunting Statistics. 1986-60s. (NOS B; 640) 25 kr ISBN 82-537-2379-2
- Jordbruksstatistikk 1984 Agricultural Statistics. 1986-126s. (NOS B; 609) 30 kr ISBN 82-537-2320-2
- Lakse- og sjøaurefiske 1985 Salmon and Sea Trout Fisheries. 1987-106s. (NOS B; 645) 30 kr ISBN 82-537-2393-8
- Skogavvirkning til salg og industriell produksjon 1984-85 Roundwood Cut for Sale and Industrial Production. 1986-54s. (NOS B; 634) 25 kr ISBN 82-537-2366-0
- Skogstatistikk 1984 Forestry Statistics. 1986-103s. (NOS B; 591) 30 kr ISBN 82-537-2298-2
- Totalregnskap for fiske- og fangstnæringen 1981-1984. 1986-46s. (RAPP; 86/20) 20 kr ISBN 82-537-2384-9
- Veterinærstatistikk 1984 Veterinary Statistics. 1986-95s. (NOS B; 605) 25 kr ISBN 82-537-2316-4
42. Oljeutvinning, bergverk, industri og kraftforsyning Oil extraction, mining and quarrying, manufacturing, electricity and gas supply
- Elektrisitetsstatistikk 1984 Electricity Statistics. 1986-94s. (NOS B; 619) 30 kr ISBN 82-537-2338-5
- En kvartalsmodell for industrisektorens investeringer og produksjonskapasitet/Erik Biørn. 1985-54s. (RAPP; 85/24) 20 kr ISBN 82-537-2250-8
- Energistatistikk 1984 Energy Statistics. 1985-87s. (NOS B; 572) 25 kr ISBN-82-537-2268-0
- Industristatistikk 1984 Hefte I Næringstall Manufacturing Statistics Vol. I Industrial Figures. 1986-173s. (NOS B; 597) 35 kr ISBN 82-537-2304-0
- Industristatistikk 1984 Hefte II Varettall Manufacturing Statistics Volume II Commodity Figures. 1986-166s. (NOS B; 617) 35 kr ISBN 82-537-2335-0
- Produksjonstilpasning og lageradferd i industri - En analyse av kvartalsdata/Erik Biørn. 1985-56s. (RAPP; 85/25) 25 kr ISBN 82-537-2251-6
- Regnskapsstatistikk 1984 Oljeutvinning, bergverksdrift og industri Statistics of Accounts Oil Extraction, Mining and Manufacturing. 1986-168s. (NOS B; 600) 35 kr ISBN 82-537-2308-3
43. Byggje- og anleggsværksemd Building and construction
- Byggearealstatistikk 1983 og 1984 Building Statistics. 1985-105s. (NOS B; 574) 25 kr ISBN 82-537-2270-2
- Byggearealstatistikk 1985 Building Statistics. 1986-68s. (NOS B; 607) 30 kr ISBN 82-537-2318-0
- Byggearealstatistikk 1. kvartal 1986. 1986-35s. (NOS B; 633) 40 kr ISBN 82-537-2357-1
- Byggearealstatistikk 2. kvartal 1986. 1986-35s. (NOS B; 644) 40 kr ISBN 82-537-2386-5
- Byggearealstatistikk 3. kvartal 1986. 1986-36s. (NOS B; 652) 40 kr ISBN 82-537-2403-9
- Bygge- og anleggsstatistikk 1984 Construction Statistics. 1986-77s. (NOS B; 595) 25 kr ISBN 82-537-2302-4

## 44. U t a n r i k s h a n d e l External trade

Commodity List Edition in English of Statistisk varefortegnelse for Utenrikshandelen 1986 Supplement to Monthly Bulletin of External Trade 1986 and External Trade 1986 Volume I 1986-124s. (NOS B; 587) 0 kr ISBN 82-537-2289-3

Norden og strukturendringene på verdensmarkedet En analyse av de nordiske lands handel med hverandre og med de øvrige OECD-landene 1961-1983/Jan Fagerberg. 1986-125s. (RAPP; 86/18) 30 kr ISBN 82-537-2381-4

Statistisk varefortegnelse for utenrikshandelen 1986 Tillegg til Månedssstatistikk over utenrikshandelen 1986 og Utenrikshandel 1986 Hefte I. 1986-137s. (NOS B; 582) 0 kr ISBN 82-537-2284-2

Utenrikshandel 1985 Hefte I External Trade Volume I. 1986-388s. (NOS B; 628) 50 kr ISBN 82-537-2354-7

Utenrikshandel 1985 Hefte II External Trade Volume II. 1986-367s. (NOS B; 642) 50 kr ISBN 82-537-2383-0

## 45. V a r e h a n d e l External trade

Regnskapsstatistikk 1984 Engroshandel Statistics of Accounts Wholesale Trade. 1986-108s. (NOS B; 601) 30 kr ISBN 82-537-2309-1

Regnskapsstatistikk 1984 Detaljhandel Statistics of Accounts Retail Trade. 1986-82s. (NOS B; 606) 25 kr ISBN 82-537-2317-2

Varehandelsstatistikk 1983 Wholesale and Retail Trade Statistics. 1986-79s. (NOS B; 584) 30 kr ISBN 82-537-2286-9

Varehandelsstatistikk 1984 Wholesale and Retail Trade Statistics. 1986-78s. (NOS B; 618) 30 kr ISBN 82-537-2337-7

## 46. S a m f e r d s e l o g r e i s e l i v Transport, communication and tourism

Lastebiltransport Utvalgsundersøkelse 1983 Road Goods Transport Sample Survey. 1986-133s. (NOS B; 636) 35 kr ISBN 82-537-2372-5

Rutebilstatistikk 1984 Scheduled Road Transport. 1986-96s. (NOS B; 626) 25 kr ISBN 82-537-2353-9

Sjøulykkesstatistikk 1985 Marine Casualties. 1986-51s. (NOS B; 614) 25 kr ISBN 82-537-2326-1

Veitrafikkulykker 1985 Road Traffic Accidents. 1986-138s. (NOS B; 641) 30 kr ISBN 82-537-2380-6

## 47. T e n e s t e y t i n g Services

Arkitektvirksomhet og byggeteknisk konsulentvirksomhet 1984 Architectural and other Technical Services connected with Construction. 1985-42s. (NOS B; 576) 20 kr ISBN 82-537-2273-7

Arkitektvirksomhet og byggeteknisk konsulentvirksomhet 1985 Architectural and other Technical Services connected with Construction. 1986-43s. (NOS B; 639) 20 kr ISBN 82-537-2378-4

Bilverkstader mv. 1983 Reparasjon av kjøretøy, husholdningsapparat og varer for personleg bruk Car Repair Shops etc. Repair of Vehicles, Household Apparatus and Commodities for Personal Use. 1985-44s. (NOS B; 575) 20 kr ISBN 82-537-2272-9

Bilverkstader mv. 1984 Reparasjon av kjøretøy, husholdningsapparat og varer for personleg bruk Car Repair Shops etc. Repair of Vehicles, Household Apparatus and Commodities for Personal Use. 1986-43s. (NOS B; 610) 20 kr ISBN 82-537-2321-0

Tjenesteyting 1983 Forretningsmessig tjenesteyting, utleie av maskiner og utstyr, renovasjon og reingjøring, vaskeri- og renserivirksomhet Services Business Services, Machinery and Equipment Rental and Leasing, Sanitary and Similar Services, Laundries, Laundry Services and Cleaning and Dyeing Plants. 1985-64s. (NOS B; 577) 25 kr ISBN 82-537-2274-5

Tjenesteyting 1984 Forretningsmessig tjenesteyting, utleie av maskiner og utstyr, renovasjon og reingjøring, vaskeri- og renserivirksomhet Services Business Services, Machinery and Equipment Rental and Leasing, Sanitary and Similar Services, Laundries, Laundry Services and Cleaning and Dyeing Plants. 1986-68s. (NOS B; 620) 25 kr ISBN 82-537-2341-5

49. Andre næringsøkonomiske emne  
Varestrømmer mellom fylker/Frode Finsås og Tor Skoglund. 1986-72s. (RAPP; 86/10) 25 kr  
ISBN 82-537-2342-3
5. SAMFUNNSØKONOMISKE EMNE GENERAL ECONOMIC SUBJECT MATTERS
50. Nasjonalregnskap og andre generelle samfunnsøkonomiske emner National accounts and other general economic subject matters  
Kvartalsvis nasjonalregnskap 1980-1985 Quarterly National Accounts. 1986-109s.  
(NOS B; 637) 30 kr ISBN 82-537-2373-3  
MODIS IV Dokumentasjonsnotat nr. 23 Endringer i utgave 83-1/Paal Sand og Gunnar Sollie.  
1985-79s. (RAPP; 85/28) 25 kr ISBN 82-537-2253-2  
Nasjonalregnskap 1975-1985 National Accounts. 1986-235s. (NOS B; 629) 40 kr  
ISBN 82-537-2355-5
51. Offentleg forvaltning Public administration  
Aktuelle skattetal 1986 Current Tax Data. 1986-52s. (RAPP; 86/25) 20 kr  
ISBN 82-537-2397-0  
Database for kommunal økonomi/Bjørn Bleskestad og Håkon Mundal. 1985-77s.  
(RAPP; 85/26) 25 kr ISBN 82-537-2276-1  
Strukturtaill for kommunenes økonomi 1984 Structural Data from the Municipal Accounts.  
1986-161s. (NOS B; 592) 35 kr ISBN 82-537-2299-0
52. Finansinstitusjonar, penger og kreditt Financial institutions, money and credit  
Kredittmarkedstatistikk Livs- og skadeforsikringselskaper mv. 1984 - 1985 Credit Market  
Statistics Life and Non-life Insurance Companies etc. 1987-94s. (NOS; 648) 25 kr  
ISBN 82-537-2396-2  
Kredittmarkedstatistikk Lån, obligasjoner, aksjer mv. 1984-1985 Credit Market  
Statistics Loans, Bonds, Shares etc. 1986-89s. (NOS B; 611) 25 kr ISBN 82-537-2322-9  
Kredittmarkedstatistikk Private og offentlige banker 1984 Credit Market Statistics  
Private and Public Banks. 1986-306s. (NOS B; 593) 50 kr ISBN 82-537-2300-8  
Kredittmarkedstatistikk Fordringer og gjeld overfor utlandet 1983 og 1984 Credit Market  
Statistics Foreign Assets and Liabilities. 1985-92s. (NOS B; 581) 25 kr  
ISBN 82-537-2282-6
59. Andre samfunnsøkonomiske emne Other general economic subject matters  
Evaluering av kvarts En makroøkonomisk modell/Morten Jensen og Vidar Knudsen. 1986-79s.  
(RAPP; 86/23) 25 kr ISBN 82-537-2390-3  
Kapasitetsutnyttelse i norske næringer En KVARTS/MODAG-rapport/Ådne Cappelen og  
Nils-Henrik Mørk von der Fehr. 1986-124s. (RAPP; 86/26) 30 kr ISBN 82-537-2400-4  
MODIS IV Detaljerte virkningstabeller for 1984/Eva Ivås og Torunn Bragstad 1986-268s.  
(RAPP; 85/27) 45 kr ISBN 82-537-2252-4  
Produksjonstilpasning, kapitalavkastningsrater og kapitalslitsstruktur/Erling Holmøy og  
Øystein Olsen. 1987-56s. (RAPP; 86/24) 25 kr ISBN 82-537-2391-1

Standardar for norsk statistikk (SNS)  
Standards for Norwegian Statistics (SNS)

I denne serien vil Byrået samle alle statistiske standardar etter kvart som dei blir reviderte. Til nå utkome:

- Nr. 1 Kontoplanen i nasjonalregnskapet
- " 2 Standard for næringsgruppering
- " 3 Standard for handelsområder
- " 4 Standard for kommuneklassifisering
- " 5 Standard for inndeling etter sosioøkonomisk status
- " 6 Klassifikasjon av sykdommer, skader og dødsårsaker
- " 7 Standard for utdanningsgruppering i offentlig norsk statistikk

Andre standardar som gjeld, er trykte i serien Statistisk Sentralbyrås Handbøker (SSH):

Nr. 38 Internasjonal standard for varegruppering i statistikken over utenrikshandelen (SITC-Rev. 2)

Andre publikasjonar i serien SSH:

Nr. 30 Lov, forskrifter og overenskomst om folkeregistrering

Pris kr 30,00

Publikasjonen kjem ut i kommisjon hos H. Aschehoug & Co. og  
Universitetsforlaget, Oslo, og er til sals hos alle bokhandlarar.

ISBN 82-537-2419-5  
ISSN 0800-2975