

NORGES OFFISIELLE STATISTIKK



UTDANNINGS- STATISTIKK

VIDEREGÅENDE SKOLER

1. OKTOBER 1984

EDUCATIONAL STATISTICS

UPPER SECONDARY SCHOOLS 1 OCTOBER 1984

STATISTISK SENTRALBYRÅ
CENTRAL BUREAU OF STATISTICS OF NORWAY

NORGES OFFISIELLE STATISTIKK B 659



UTDANNINGSSTATISTIKK

VIDEREGÅENDE SKOLER
1. OKTOBER 1984

EDUCATIONAL STATISTICS
UPPER SECONDARY SCHOOLS
1 OCTOBER 1984

STATISTISK SENTRALBYRA
OSLO — KONGSVINGER 1986

ISBN 82-537-2414-4

ISSN 0332-8031

EMNEGRUPPE

23 Utdanning og skolevesen

ANDRE EMNEORD

Fagskoler

Folkehøgskoler

Gymnas

Lærere

FORORD

Denne publikasjonen gir i hovedsak opplysninger om elever og lærere i videregående skoler. Dessuten er det gitt opplysninger om søkere til fylkenes fellesinntaksordning for videregående utdanning, fagskoler i landbruket og folkehøgskoler.

Enkelte av tabellene er tidligere offentliggjort i Statistisk ukehefte nr. 44, 1986.

I serien Norges offisielle statistikk, NOS Utdanningsstatistikk, gir Statistisk Sentralbyrå ellers ut disse publikasjonene: Grunnskoler, Universiteter og høgskoler, Vaksenopplæring og Oversikt.

Førstekonsulent Paul Inge Severeide og konsulent Torill Vangen har ledet arbeidet med publikasjonen.

Statistisk Sentralbyrå, Oslo/Kongsvinger, 16. desember 1986

Gisle Skancke

Halvard Skiri

PREFACE

This publication mainly presents statistics on pupils and teachers in upper secondary schools. In addition information is provided on applicants to the counties' joint admission system for upper secondary schools, vocational schools for agriculture and folk high schools.

The Central Bureau of Statistics also issues the following publications on educational statistics: Primary and Lower Secondary Schools, Universities and Colleges, Adult Education and the Survey.

This publication has been prepared by Mr. Paul Inge Severeide and Ms. Torill Vangen.

Central Bureau of Statistics, Oslo/Kongsvinger, 16 December 1986

Gisle Skancke

Halvard Skiri

INNHOLD

	Side
Figurregister	7
Tabellregister	8
Tekstdel	
1. Opplegg og gjennomføring	13
1.1. Grunnlag for statistikken og datainnsamling	13
1.2. Omfang	13
2. Feilkilder	13
3. Begrep og kjennemerker	14
4. Bruk av tabellene og noen hovedresultater	16
4.1. Bruk av tabellene	16
4.2. Sammenliknbarhet med andre undersøkelser	16
4.3. Noen hovedresultater	16
Tekst på engelsk	18
Figurdel	24
Tabelldel	28
Vedlegg	
1. Kodeliste for skoleslag	135
2. Kodeliste for utdanningens art	137
3. Melding om påbegynt utdanning. Skjema	139
4. Folkehøgskoler. Søkere og elever. Skjema	141
Utkomme publikasjoner	
Tidligere utkommet på emneområdet	143
Publikasjoner sendt ut fra Statistisk Sentralbyrå etter 1. januar 1986. Emneinndelt oversikt	144
Standarder for norsk statistikk (SNS)	150

Standardtegn i tabeller

- . Tall kan ikke forekomme
- Null
- 0,0 Mindre enn 0,05 av den brukte enheten

CONTENTS

	Page
Index of figures	10
Index of tables	11
Text	
1. Survey design	18
1.1. Statistical basis and collection of data	18
1.2. Coverage	18
2. Errors	19
3. Terms and variables	19
4. Use of the tables and some main results	21
4.1. Use of the tables	21
4.2. Comparability to other surveys	21
4.3. Some main results	22
Figures	24
Tables	28
Annexes	
1. Code-list for type of school	135
2. Code-list for type of education	137
3. Report on schooling chosen. Questionnaire	139
4. Folk high schools. Applicants and pupils. Questionnaire	141
Publications	
Previously issued on the subject	143
Publications issued by the Central Bureau of Statistics since 1 January 1986. Subject-matter arranged survey	144
Standards for Norwegian Statistics (SNS)	150

Explanation of Symbols in Tables

- . Category not applicable
- Nil
- 0,0 Less than 0.05 of unit employed

FIGURREGISTER

	Side
1. Elever i utdanning på ulike fagfelt, etter kjønn. Prosent. 1. oktober 1978 og 1984	24
2. Mannlige og kvinnelige elever, etter allmenn- og yrkesutdanning. Prosent. 1978 - 1984	25
3. Elever etter kjønn og klasstrinn. 1. oktober 1984	26
4. Prosentandel kvinner på de ulike klasstrinn. 1982 - 1984	26
5. Mannlige og kvinnelige elever i aldersgruppen 16-18 år i prosent av registrert årskull. 1979 - 1984	27

TABELLREGISTER

	Side
ELEVER, 1. OKTOBER 1984	
1. Elever etter kjønn og skoleslag. 1982 - 1984	28
2. Elever etter kjønn, klasstrinn og utdanningens art (fagfelt). 1982 - 1984	29
3. Mannlige og kvinnelige elever i prosent av registrert årskull. Bostedsfylke. 1980 - 1984	31
4. Elever etter skoleslag. Bostedsfylke	33
5. Elever etter skoleslag. Skolefylke	34
6. Elever etter kjønn, klasstrinn og utdanningens art (enkeltutdanning)	35
7. Elever etter alder, kjønn og utdanningens art (faggruppe)	58
8. Elever etter bostedsfylke og skolefylke	63
9. Elever etter kjønn/bosted og skoleslag. Skolefylke	64
10. Elever etter kjønn/skolested. Bostedsfylke	70
11. Elever etter alder og deltidsutdanning. Bostedsfylke	71
12. Elever etter kjønn, heltids-/deltidsutdanning og utdanningens art (fagfelt)	72
13. Elever etter skolens eierform, heltids-/deltidsutdanning og skoleslag	73
14. Mannlige og kvinnelige elever i ulike typer bostedskommuner, etter utdanningens art (fagfelt). Prosent	74
 ELEVER OG PRIVATISTER SOM AVSLUTTET EN UTDANNING, SKOLEÅRET 1983-84	
15. Elever og privatister som avsluttet en utdanning, etter kjønn, utfall og skoleslag	76
16. Elever og privatister som avsluttet en utdanning, etter kjønn, utfall og utdanningens art (enkeltutdanning)	77
17. Elever og privatister som fullførte en utdanning, etter utdanningens art (fagfelt). Bostedsfylke	94
18. Elever og privatister som fullførte treårig allmennfaglig linje (gymnasutdanning), etter kjønn/skolested. Bostedsfylke	95
19. Elever og privatister som fullførte treårig allmennfaglig linje (gymnasutdanning), etter alder, utdanningens art (enkeltutdanning) og kjønn	96
20. Beståtte fag- og svenneprøver og inngåtte lærlingkontrakter, etter fag. 1981 - 1984	97
 SKOLER, 1. OKTOBER 1984	
21. Skoler etter skoleslag og eierform. Skolefylke	99
22. Skoler etter elevtall og skoleslag	101
23. Skoler under lov om videregående opplæring, etter tallet på studieretninger. Skolefylke. 1. oktober 1976 og 1984	102
 LÆRERE, 1. OKTOBER 1984	
24. Lærere etter hel stilling/timelærerstilling, kjønn og skoleslag. Skolefylke	103
25. Lærere etter stilling og skoleslag	107
26. Lærere etter skolens eierform, hel stilling/timelærerstilling og skoleslag	108
 ELEVER UNDER LOV OM VIDEREGÅENDE OPPLÆRING, 1. OKTOBER 1984	
27. Elever under lov om videregående opplæring, etter kjønn, skoleslag og utdanningens art (studieretning). 1. oktober 1983 og 1984	109
28. Elever under lov om videregående opplæring, etter utdanningens art (studieretning). Skolefylke	110

ELEVER UNDER LOV OM VIDEREGÅENDE OPPLÆRING, 1. OKTOBER 1984 (forts.)

29. Elever under lov om videregående opplæring, etter utdanningens art (studieretning). Bostedsfylke	111
30. Elever under lov om videregående opplæring, etter alder, kjønn og utdanningens art (studieretning)	112
31. Elever under lov om videregående opplæring, etter alder. Bostedsfylke	113
32. Elever under lov om videregående opplæring, etter skolens eierform. Skolefylke	114
33. Elever under lov om videregående opplæring, etter skolens eierform, heltids-/deltidsutdanning og utdanningens art (studieretning)	114
34. Elever under lov om videregående opplæring, etter utdanningens art (studieretning), kjønn og kurstype	115
35. Elever og privatister som fullførte en utdanning under lov om videregående opplæring, etter utdanningens art (studieretning), kjønn og kurstype. Skoleåret 1983-84	117
36. Elever under lov om videregående opplæring, som fullførte et grunnkurs 1. halvår 1984, etter om de var i utdanning eller ikke 1. oktober 1984	119

SØKERE, HØSTEN 1984

37. Søknader til fylkenes fellesinntak, etter fylke søkt og søkerens bostedsfylke	121
38. Søkere til fylkenes fellesinntak høsten 1984, etter utdanning 1. oktober samme år og utdanningens art (studieretning) i 1. ønske	122
39. Søkere til fylkenes fellesinntak høsten 1984, etter kurstype 1. oktober samme år og utdanningens art i 1. ønske (studieretning og kurstype)	123
40. Søkere til grunnkurs i fylkenes fellesinntak høsten 1984, etter utdanning 1. oktober samme år og utdanningens art i 1. ønske (studieretning). Prosent	124
41. Søkere og inntatte elever i fylkenes fellesinntak, etter kjønn og utdanningens art	125
42. Søkere og inntatte elever i fylkenes fellesinntak, etter kjønn, kurstype og alder	126
43. Søkere til fylkenes fellesinntak høsten 1984, etter utdanningens art 1. oktober 1983 og utdanningens art i 1. ønske (studieretning og kurstype)	127
44. Folkehøgskoler. Elevplasser, søknader og inntatte elever. Skolefylke	128
45. Søkere til folkehøgskoler etter inntaksresultat. Bostedsfylke	129
46. Søkere til folkehøgskoler etter inntaksresultat, kjønn og alder	130
47. Fagskoler i landbruket. Elevplasser, søknader og inntatte elever. Skolefylke	131
48. Søkere til fagskoler i landbruket, etter inntaksresultat. Bostedsfylke	132
49. Søkere til fagskoler i landbruket, etter inntaksresultat, kjønn og alder	133

INDEX OF FIGURES

	Page
1. Pupils receiving education by different fields of study and sex. Per cent. 1 October 1978 and 1984	24
2. Male and female pupils, by general and vocational training. Per cent. 1978 - 1984	25
3. Pupils by sex and class level. 1 October 1984	26
4. Percentages of females by class level. 1982 - 1984	26
5. 16-18-year-old male and female pupils in per cent of registered population in year class by age. 1979 - 1984	27

INDEX OF TABLES

	Page
PUPILS, 1 OCTOBER 1984	
1. Pupils by sex and type of school. 1982 - 1984	28
2. Pupils by sex, class level and type of education (field of study). 1982 - 1984	29
3. Male and female pupils in per cent of registered population in year class, by age. County of residence. 1980 - 1984	31
4. Pupils by type of school. County of residence	33
5. Pupils by type of school. County of school	34
6. Pupils by sex, class level and type of education (programme)	35
7. Pupils by age, sex and type of education (programme group)	58
8. Pupils by county of residence and county of school	63
9. Pupils by sex/place of residence and type of school. County of school	64
10. Pupils by sex/place of school. County of residence	70
11. Pupils by age and part-time education. County of residence	71
12. Pupils by sex, full-time or part-time education and type of education (field of study)	72
13. Pupils by ownership of school, full-time or part-time education and type of school	73
14. Male and female pupils in different types of municipalities of residence, by type of education (field of study). Per cent	74
PUPILS AND EXTERNAL CANDIDATES WHO TERMINATED AN EDUCATION, SCHOOL YEAR 1983-84	
15. Pupils and external candidates who terminated an education, by sex, result and type of school	76
16. Pupils and external candidates who terminated an education, by sex, result and type of education (programme)	77
17. Pupils and external candidates who completed an education, by type of education (field of study). County of residence	94
18. Pupils and external candidates who completed general upper secondary education, by sex/place of school. County of residence	95
19. Pupils and external candidates who completed general upper secondary education, by age, type of education (programme) and sex	96
20. Craft examinations passed and new apprenticeship contracts, by type of work. 1981 - 1984	97
SCHOOLS, 1 OCTOBER 1984	
21. Schools by type of school and ownership. County of school	99
22. Schools by number of pupils and type of school	101
23. Schools under the Upper Secondary Education Act, by the number of areas of study. County of school. 1 October 1976 and 1984	102
TEACHERS, 1 OCTOBER 1984	
24. Full-time teachers/part-time teachers, by sex and type of school. County of school	103
25. Teachers by post and type of school	107
26. Teachers by ownership of school, full-time teachers/part-time teachers and type of school..	108
PUPILS UNDER THE UPPER SECONDARY EDUCATION ACT. 1 OCTOBER 1984	
27. Pupils under the Upper Secondary Education Act, by sex, type of school and type of education (area of study). 1 October 1983 and 1984	109
28. Pupils under the Upper Secondary Education Act, by type of education (area of study). County of school	110

	Page
PUPILS UNDER THE UPPER SECONDARY EDUCATION ACT. 1 OCTOBER 1984 (cont.)	
29. Pupils under the Upper Secondary Education Act, by type of education (area of study). County of residence	111
30. Pupils under the Upper Secondary Education Act, by age, sex and type of education (area of study)	112
31. Pupils under the Upper Secondary Education Act, by age. County of residence	113
32. Pupils under the Upper Secondary Education Act, by ownership of school. County of school .	114
33. Pupils under the Upper Secondary Education Act, by ownership of school, full-time or part- time education and type of education (area of study)	114
34. Pupils under the Upper Secondary Education Act, by type of education (area of study), sex and type of course	115
35. Pupils and external candidates who completed an education under the Upper Secondary Educa- tion Act, by type of education (area of study), sex and type of course. School year 1983-84	117
36. Pupils under the Upper Secondary Education Act, who completed a basic course in the first half of 1984, according to whether or not they were receiving education 1 October 1984	119
APPLICANTS, AUTUMN 1984	
37. Applications to the joint admission system of the counties, by county applied to and county of residence for the applicants	121
38. Applicants to the joint admission system of the counties in autumn 1984, by type of education 1 October same year and area of study in 1st preference	122
39. Applicants to the joint admission system of the counties in autumn 1984, by type of course 1 October same year and type of education in 1st preference (area of study and type of course)	123
40. Applicants to basic courses in the joint admission system of the counties in autumn 1984, by type of education 1 October same year and type of education in 1st preference (area of study). Per cent	124
41. Applicants and accepted pupils in the joint admission system of the counties, by sex and type of education	125
42. Applicants and accepted pupils in the joint admission system of the counties, by sex, type of course and age	126
43. Applicants to the joint admission system of the counties in autumn 1984, by type of education 1 October 1983, and type of education in 1st preference (area of study and type of course)	127
44. Folk high schools. Number of places, applications and accepted pupils. County of school .	128
45. Applicants to folk high schools, by outcome. County of residence	129
46. Applicants to folk high schools, by outcome, sex and age	130
47. Vocational schools for agriculture. Number of places, applications and accepted pupils. County of school	131
48. Applicants to vocational schools for agriculture, by outcome. County of residence	132
49. Applicants to vocational schools for agriculture, by outcome, sex and age	133

1. OPPLÈGG OG GJENNOMFØRING

1.1. Grunnlag for statistikken og datainnsamling

Statistikken over søkere og elever blir laget på grunnlag av oppgaver over den enkelte elev. Størstedelen av oppgavene innsamles gjennom fylkesskolesjefene og overføres til Byrået i maskinlesbar form. Det gjelder oppgaver som fylkesskolesjefene har registrert i forbindelse med fellesinntaket av elever til videregående utdanning i de enkelte fylker (om fellesinntaket, se side 15). Byrået mottar også oppgaver fra andre administrative organer, som Statskonsulenten for landbruksopplæring, Direktoratet for sjømenn og Arbeidsdirektoratet. Ellers innhentes det oppgaver direkte fra den enkelte skole ved hjelp av meldingsskjemaer som er utarbeidd av Byrået, eller ved kopi av skolens klasselister.

På grunnlag av meldingene om elever som har begynt en utdanning, skriver Byrået seinere ut preutfylte lister som sendes skolene for ajourføring. Skolene opplyser om elevene har fullført eller avbrutt utdanningen, eller om de fortsetter i nytt skoleår.

Lærertallene hentes i hovedsak fra Sentralt tjenestemannsregister for skoleverket (STS), supplert med oppgaver fra Statens sentrale tjenestemannsregister (SST) og oppgaver sendt fra enkelte skoler.

Skjemaet Melding om påbegynt utdanning er tatt med som vedlegg 3, mens skjemaet Folkehøgskoler, søkere og elever er tatt med som vedlegg 4. Et tilsvarende skjema er også nyttet overfor fagskolene i landbruket.

1.2. Omfang

Statistikken omfatter opplysninger knyttet til videregående skoler og/eller til utdanningsaktiviteter under lov om videregående opplæring.

Skoler. Med videregående skoler menes skoler der flertallet av elevene deltar i videregående utdanning, dvs. utdanning gruppert på klasstrinn 10-12 i Standard for utdanningsgruppering. Filialskoler eller filialklasser som er geografisk atskilt fra hovedskolen, er regnet som egne skoler.

Elever. Bare elever som deltar i utdanning av en normal varighet på minst 300 undervisningstimer pr. år, er med i statistikken. En person som på tellingstidspunktet deltok i to utdanningsaktiviteter, er regnet med under begge.

Tallene for avsluttet utdanning gjelder skoleåret 1983-84. Også her vil en person bli talt med flere ganger dersom vedkommende har avsluttet mer enn en utdanningsaktivitet i samme skoleår.

Søkere. Statistikken er begrenset til søkere til fylkenes fellesinntak (om fellesinntak, se side 15), samt til folkehøgskoler og til fagskoler i landbruket.

Statistikken omfatter ellers bare utdanning som begynte i august/september 1984, og som hadde en varighet på minst 300 undervisningstimer. Med dette omfang dekker søkerstatistikken utdanningsaktiviteter som i alt fanget opp om lag 3/4 av alle som begynte i videregående utdanning i august/september 1984.

Lærere. Tallene for lærere omfatter alt undervisningspersonale i heltids- og timelærerstilling ved videregående skoler, med unntak av militære skoler.

2. FEILKILDER

Til en statistisk undersøkelse kan det knytte seg feil av ulike slag. Feil kan for det første oppstå under innsamlingen av oppgavene, ved at de enheter vi undersøker ikke er helt identiske med den masse av enheter vi tar sikte på å undersøke. Årsaken kan være at vi ikke har kjennskap til alle aktuelle oppgavegivere og dermed ikke får samlet inn alle data, eller at vi ikke får inn svar fra alle oppgavegiverne vi vet om. Et annet punkt vil være at oppgavegiverne gir mangelfulle eller feilaktige opplysninger. For det tredje kan feil oppstå gjennom arbeidet med revisjon og koding av oppgavene.

3. BEGREP OG KJENNEMERKER

Elever

Elevene er karakterisert ved følgende kjennemerker: Utdanningens art, alder, utfall, skoleslag, skolefylke, skolekommune, skolens eierform, bostedsfylke, bostedskommune, sammenheng mellom bosteds- og skolekommune.

Utdanningens art. Utdanningsaktivitetene er klassifisert i samsvar med Standard for utdanningsgruppering i offentlig norsk statistikk. I de fleste tabellene er utdanningene gruppert etter fagfelt og faggrupper (2. og 3. siffer i den femsifrede kode for utdanningens art). I spesialtabeller over elever i utdanning som går inn under lov om videregående opplæring, er elevene gruppert etter studieretning. I alt nyttes 8 studieretninger til gruppering av de ulike kurs etter fagområde (studieretning for allmenne fag, husflids- og estetiske fag, handels- og kontorlag, håndverks- og industrifag, fiskeri- og sjøfartsfag, sosial- og helsefag, husholdningsfag og idrettsfag). Inndelingen etter studieretning faller i hovedsak sammen med grupperingen etter fagfelt i Standard for utdanningsgruppering. Men studieretningene er avgrenset til kun å gjelde utdanning under lov om videregående opplæring. Grupperingen av de enkelte kurs etter studieretning er gjort i overensstemmelse med anvisning fra Rådet for videregående opplæring (RVO).

Klassetrinn. Klassetrinn bestemmes ut fra utdanningens varighet og varighet av nødvendig for- utdanning. De videregående utdanninger omfatter normalt klassetrinnene 10, 11 og 12, der klassetrinn 10 er første år etter obligatorisk niårig grunnskole. For eksempel vil ettårig grunnkurs, videregående kurs I og videregående kurs II befins seg på henholdsvis 10., 11. og 12. klassetrinn.

Heltids- eller deltidsutdanning. Heltidsutdanninger er utdanningsaktiviteter som forutsetter at elevene er ikke-yrkesaktive eller bare delvis yrkesaktive, mens deltidsutdanninger er slike som fullt yrkesaktive kan delta i.

Alder. Alder er gitt i fylte år pr. 31. desember i skoleåret. I tabellene over avsluttet utdanning er alderen således regnet i fylte hele år pr. 31. desember 1983, mens den i tabellene over elever pr. 1. oktober 1984 er regnet i fylte år pr. 31. desember 1984.

Utfall. Kjennemerket kan anta verdiene ikke fullført eller fullført. En person regnes å ha fullført en utdanningsaktivitet når skolen har utstedt vitnemål eller på annen måte har godtgjort at han har oppfylt de krav som stilles for gjennomføring av vedkommende utdanning. Elever som slutter før eksamen eller som avbryter sin deltaking i en utdanningsaktivitet før de oppsatte minstekrav til deltaking i undervisningen er oppfylt, er gruppert under ikke fullført.

Skoleslag. Ved gruppering av elevene etter skoleslag, nyttes den inndeling av utdanningsinstitusjonene som er fastlagt i Standard for næringsgruppering. Inndeling etter skoleslag ble endret i 1976 som følge av lov om videregående opplæring. Det tidligere gymnas og størstedelen av fag- og yrkesskolene inngår nå i en utvidet gruppe kalt Skoler under lov om videregående opplæring. Dette er skoler der flertallet av elevene er i utdanninger som faller inn under denne loven. De andre videregående skolene er gruppert under folkehøgskoler, skoler for helsestell og sosialt arbeid, fagskoler i landbruket og videregående skoler ellers (se vedlegg 1).

Bosted. Eleven er regnet å ha sitt bosted i den kommune der vedkommende ifølge folkeregisteret er registrert som bosatt. Ugifte elever er regnet som bosatt i foreldrenes (foresattes) bolig, mens gifte elever er regnet som bosatt i ektefellenes felles bolig.

Kommunetype. Kommunene i Norge er klassifisert i 9 kommunetyper i samsvar med hovedgrupperingen i Standard for kommuneklassifisering (Statistisk Sentralbyrås Håndbøker nr. 35). Til grunn for klassifiseringen har en lagt de tre kriteriene næringsstruktur, bosettingsstruktur og sentralitet.

Søkere

Søkerne er karakterisert ved de samme kjennemerker som elevene. I tillegg gis det opplysning om søkeren er tilbudt plass/ikke tilbudt plass. For søkere til fylkenes fellesinntak registreres også søkerens prioritering av utdanningsønsker (utdanning/skole).

Søker/søknad. Som søker regnes en person som har sendt søknad om inntak på en gitt utdanning og skole, og som fyller de formelle krav til å bli inntatt ved vedkommende utdanning.

Det praktiseres forskjellige ordninger for søkning og inntak i de ulike skoleslag. Til utdanning i fellesinntaket sender søkerne bare én søknad til det enkelte fylke, mens det til folkehøgskoler søkes til den enkelte skole og til fagskoler i landbruket til den enkelte linje ved hver skole.

I tabellene skiller det mellom søkere og søknader. Tall for søkere er nettotall, hvor den enkelte person bare er registrert én gang. I tallet på søknader er derimot samme person talt med for hver søknad vedkommende har sendt.

Tilbud om elevplass. Under inntaksprosessen vil en rekke søkere takke nei til en tilbudt plass, bl.a. som følge av dobbelsøkning. For å fylle alle elevplasser vil derfor skolen eller inntakskontoret sende ut flere tilbud totalt enn antall elevplasser.

Fylkenes fellesinntak. Fylkesskolestyret er tillagt ansvaret for inntak av elever til utdanning som går inn under lov om videregående opplæring. Inntaket til de ulike linjer/skoler skjer sentralt ved fylkesskolesjefens kontor. All utdanning som inngår i et slikt samordnet inntakssystem, utgjør fellesinntaket.

I fellesinntaket for et fylke registreres det bare en søknad for hver person. På søknaden kan det føres opp inntil 6 utdanningsønsker i prioritert rekkefølge. Hvert ønske består av en bestemt kombinasjon av utdanning og skole. Selve inntaket foregår i flere inntaksrunder med utsending av tilbud og registrering av svar for hver inntaksrunde.

Primærsøknad. Når en person har søkt fellesinntaket i flere fylker, er det ikke mulig å avgjøre hvilket utdanningsønske (utdanning/skole) som har høyest prioritet hos søkeren. For å kunne gi nettotall over søkerne etter søkerfylke og utdanningsønske i slike tilfeller, er det valgt ut en primærsøknad etter følgende framgangsmåte: Søknader til bostedsfylket er alltid valgt som primær søknad. Dersom søkeren ikke har søkt bostedsfylket, er den søknaden hvor det er ført opp flest ønsker blitt valgt. Hvis ingen av disse kriteriene passer, er valgt av primærsøknad tilfeldig.

4. BRUK AV TABELLENE OG NOEN HOVEDRESULTATER

4.1. Bruk av tabellene

Ved bruk av tabellene er det viktig å være oppmerksom på forskjellen i innhold av begrepene utdanningens art og skoleslag. Hovedregelen i denne publikasjonen er at tabellene er avgrenset til å gjelde enheter (elever, lærere, skoler) som er knyttet til skoler og skoleslag innen gruppen Videregående skoler. Siden skoleslaggrupperingen bestemmes ut fra hvilke utdanninger flertallet av elevene ved skolene er i, vil elevtallene for et bestemt skoleslag også kunne omfatte elever i utdanninger en vanligvis ikke forbinder med skoleslaget. For eksempel gis det høgskoleutdanning ved enkelte videregående skoler. På den annen side gis det også videregående utdanning (klasetrinnene 10-12) ved andre skoler enn videregående skoler.

Hoveddelen av utdanningsvirksomheten på klasetrinnene 10-12 er underlagt lov om videregående opplæring. I et eget tabellavsnitt, tabellene 27-36, er det gitt tall for elever i utdanning som faller inn under denne loven, uten hensyn til hvilket skoleslag utdanningen foregår ved. Det betyr bl.a. at elever som får videregående opplæring ved høgskoler, også er medregnet. Tallet på elever i disse tabellene vil derfor avvike fra tallet på elever i det skoleslaget som er kalt Skoler under lov om videregående opplæring. All utdanning under lov om videregående opplæring er organisert innenfor 8 studieretninger, og i spesialtabeller for denne type utdanning er studieretning brukt som grunnlag for gruppering av elevene etter utdanningens art. Inndelingen etter studieretning ligger nær opp til grupperingen etter fagfelt (i alt 9), som er den gjennomgående hovedgrupperingen for utdanningens art som nyttes i Standard for utdanningsgruppering i offentlig norsk statistikk.

4.2. Sammenliknbarhet med andre undersøkelser

Flere skoler er i løpet av de siste årene omgruppert og medregnet under andre skoleslag. Dette må en ta hensyn til når en studerer utviklingen over tid i tallet på elever, skoler og lærere.

Kunst- og håndverksskolene i Oslo og Bergen er fra 1977 gruppert som høgskoler, mot tidligere som videregående skoler. Fra og med 1979 er ytterligere 13 skoler i gruppen Skoler for estetiske fag omgruppert og medregnet under høgskoler.

Fra og med 1981 er grunnskoler i syke- og vernepleie, radiografiskoler, Statens teaterskole, Statens operaskole, Ballettinstituttet og Statens proteseteknikerskole omgruppert og medregnet under høgskoler.

Omorganisering har også ført til markert nedgang i elevtallet ved hjelpepleierskolene. Selve utdanningstilbudet føres gradvis over og integreres i skoler under lov om videregående opplæring.

4.3. Noen hovedresultater

Det var 204 199 elever ved videregående skoler 1. oktober 1984. Dette var en økning på 7 882 elever, eller 4,0 prosent, fra året før. Flest elever og størst økning i elevtallet var det ved skoler under lov om videregående opplæring. Ved disse skolene var det 187 134 elever 1. oktober 1984, mot 177 542 året før.

1. oktober 1984 var 72,0 prosent av all ungdom i alderen 16-18 år elever ved videregående skoler. Denne andelen har økt med 11 prosentenheter siden 1. oktober 1977. Det er fortsatt store forskjeller i elevandelene mellom fylkene, selv om disse forskjellene har avtatt noe. I 1984 finner vi høyest elevandel for aldersgruppen 16-18 år i Vestfold, Sogn og Fjordane og Nord-Trøndelag, alle med 77,3 prosent eller mer. De laveste elevandelene hadde Finnmark med 60,4 prosent, Hedmark med 66,6 prosent og Troms med 67,5 prosent.

Siden 1977 har kvinnene utgjort et flertall blant elevene i videregående skoler, og 1. oktober 1984 var det i alt 103 672 kvinner og 100 527 menn. Sett i forhold til årskullene var 74,6 prosent av kvinnene i alderen 16-18 år elever i videregående skoler, mot 69,6 prosent av mennene.

Ved å ta utgangspunkt i utdanningens art i stedet for skoleslag, viser statistikken at det var 182 862 elever i utdanning som går inn under lov om videregående opplæring (voksenopplæring ikke medregnet). Dette er en økning på 8 315 elever fra året før. Tendensen til størst økning i elevtallet i de yrkesfaglige studieretningene fortsatte. Økningen for studieretning for allmenne fag var på 1,7 prosent, mens elevtallet i yrkesfaglige studieretninger hadde en økning på 7,0 prosent.

Statistikken viser ellers at den relative økning i elevtallet har vært langt sterkere i videregående kurs enn i grunnkurs¹. Det er i første rekke elevtallet på videregående kurs innen yrkesfaglige studieretninger som har økt sterkt. Fra 1983 til 1984 økte elevtallet i videregående kurs I med 12,3 prosent, mens økningen for videregående kurs II var på 19,2 prosent.

Statistikken over avsluttet utdanning viser at av 50 901 elever som fullførte et grunnkurs (ved utdanning under lov om videregående opplæring) i første halvår 1984, var 61,9 prosent i utdanning 1. oktober 1984. Dette var om lag samme andel som året før.

Ved de videregående skolene utenom befalsskolene var det i alt 23 133 lærere pr. 1. oktober 1984. Av disse var 6 046 i timelærerstilling. Kvinnenes andel av alle lærere var 33,0 prosent, mens de hadde 60,0 prosent av timelærerstillingene.

Høsten 1984 ble det registrert 171 030 søkere til fylkenes fellesinntak. Dette var en økning på 11,4 prosent i forhold til året før. Andelen som ble inntatt innenfor fellesinntaket var på 68,1 prosent, og andelen inntatt i annen utdanning var på 8,6 prosent. De tilsvarende prosentandeler året før var 69,9 og 8,7.

Til fagskolene i landbruket meldte det seg 9 140 søkere i 1984. Flere av disse søkerne søkte flere skoler og linjer, så det totale antall registrerte søknader var 16 829, eller 1,8 pr. søker. Av søkerne var det 6 454, eller 70,6 prosent, som ble tilbudt plass, og 4 454 begynte i utdanning ved disse skolene. Dette gir en inntaksandel på 48,7 prosent, mens det var 31,0 prosent av de som ble tilbudt plass som ikke begynte.

Tallet på søkere til folkehøgskolene var 10 709 i 1984, mens tallet på søknader var 17 978, eller 1,7 pr. søker. Det ble gitt tilbud om plass til 9 218 eller 86,1 prosent av søkerne. Inntaksandelen var 59,5 prosent, mens 30,9 prosent av de som fikk tilbud om plass ikke begynte. Av alle søkerne til folkehøgskolene var 77,8 prosent i utdanning 1. oktober 1984. I fellesinntaket var inntaksandelen 70,9 prosent for menn og 65,6 for kvinner, mens de tilsvarende prosenttallene var 51,3 og 43,6 for fagskoler i landbruket og 54,1 og 63,2 for folkehøgskolene.

¹ Et grunnkurs gir en første opplæring i et fagområde. Kursene kan være halvårige, ettårige eller toårige, og kan normalt søkes etter grunnskole. De toårige grunnkursene gir en kompetanse som tilsvarer en ettårig allmennutdanning og en ettårig yrkesutdanning.

1. SURVEY DESIGN

1.1. Statistical basis and collection of data

The statistics on applicants and pupils are based upon individual data. The greater part of the information has been collected through the county school authorities and transferred to the Bureau on magnetic tapes. These data are collected by school authorities in connection with the counties' joint admission system for pupils in upper secondary education (for description of the joint admission system, see page 20). The Bureau also receives data from other administrative bodies such as the State Office for Agricultural Education, the Directorate for Seamen and the Directorate of Labour. In addition, data are collected direct from the individual schools on questionnaires prepared by the Bureau, or from copies of the class lists.

On the basis of reports on pupils who have started education, the Bureau produces lists that are sent to the schools for updating. The schools return information about pupils' completed education, any interruptions or intention to continue in the new school year.

The figures on teachers are mainly collected from two administrative registers of public employees. They are supplemented by data from some individual schools.

The questionnaires Report on Education Started and Folk High Schools, Applicants and Pupils are included as annexes 3 and 4. A questionnaire similar to annex 4 is also used for vocational schools for agriculture.

1.2. Coverage

These statistics comprise information concerning upper secondary schools and/or educational activities under the Upper Secondary Education Act.

Schools. Upper secondary schools are schools where a majority of the pupils are receiving upper secondary education, i.e. education grouped at class levels 10-12 in the Norwegian Standard Classification of Education. Affiliated schools or branch classes geographically separated from the main school, are classified as separate schools.

Pupils. Only pupils participating in an educational activity of a normal minimum duration of 300 lessons a year are included in the statistics. A person participating in two educational activities at the time of registration is counted twice.

The figures for completed education relate to the school year 1983-84. Again, a person who has completed more than one educational activity in the same school year will be counted that many times.

Applicants. These statistics comprise only courses within the joint admission system of the counties (description, see page 20) and courses at folk high schools and vocational schools for agriculture.

The statistics comprise education starting August/September 1984, only including courses with a minimum duration of 300 lessons a year. Thus, the statistics on applicants include educational activities covering some 75 per cent of all those entering upper secondary education in August/September 1984.

Teachers. The figures for teachers include all teaching staff holding full-time or part-time posts in upper secondary schools, with the exception of military schools.

2. ERRORS

A statistical investigation may be encumbered with various sorts of error. Errors may occur during the collection of data if the units we investigate are not identical to the mass of units we aim at describing. This may be caused by a lack of knowledge of all potential informants, or by a failure to get replies from all informants we know. Other types of error may occur during the process of revising and coding the data.

3. TERMS AND VARIABLES

Pupils

The pupils are described by the following variables: Type of education, age, outcome, type of school, county of school, municipality of school, ownership of school, county of residence, municipality of residence, relation between municipality of residence and municipality of school.

Type of education. The educational activities are classified in accordance with the Norwegian Standard Classification of Education. In most of the tables educational activities are classified by field of study and programme group (2nd and 3rd digit in the code for type of education). In some special tables on pupils in educational activities affected by the Upper Secondary Education Act, the pupils are grouped by the new division into areas of study. Altogether 8 areas of study are used to classify the different types of course by subject area (general subjects area, home crafts and aesthetic subjects, commercial subjects, craft and industry, fishery science and maritime studies, social science and health education, domestic science, and sports and physical education). The classification by areas of study is largely in accordance with the classification by field of study in the Norwegian Standard Classification of Education. But the areas of study concern only education under the Upper Secondary Education Act. The classification of the individual course by areas of study is in accordance with the directions from Council for Upper Secondary Education (RVO).

Class level is determined on the basis of the duration of the particular course of study and the duration of previous education required. Courses at upper secondary level normally include class levels 10, 11 and 12, where class level 10 is the first year after nine years of compulsory education. For example, a one-year basic course, an advanced course I and an advanced course II will take place at class levels 10, 11 and 12, respectively.

Full-time or part-time education. Full-time education comprises educational activities which presuppose that pupils are not or only partly gainfully employed, while part-time activities are activities in which persons in full employment can engage.

Age. Age is calculated as per 31 December in the school year. Therefore, in the tables for completed education age is measured per 31 December 1983, while age is measured per 31 December 1984 in tables for pupils on 1 October 1984.

Result. The variables may be one of the following: Schooling completed or not completed. A person is considered to have completed an educational activity if the institution concerned has issued a diploma or otherwise certified that he or she has satisfied the requirements laid down for the course in question. Pupils who withdraw before their examination or cease to participate in an educational activity before satisfying the minimum requirements laid down, are counted under Schooling not completed.

Type of school. When classifying pupils by type of school the system adopted in the Norwegian Standard Industrial Classification has been followed. Classification by type of school was altered in 1976, when the Upper Secondary Education Act came into effect. Schools previously called "gymnas" and most vocational schools now form part of an enlarged group called Schools under the Upper Secondary Education Act. In schools in this category, a majority of the pupils are engaged in educational activities covered by this Act. Other upper secondary schools are classified as folk high schools, as schools for health and social work, as vocational schools for agriculture and as other upper secondary schools (see annex 1).

Place of residence. The pupils are counted as resident in the municipality where they are registered according to the population register.

Classification of municipalities. The municipalities are classified according to an official standard. Norwegian municipalities are grouped into 9 types, based on the following 3 criteria: Economic and industrial structure, degree of urbanization and degree of centrality (situation in relation to service centres).

Applicants

The statistics on applicants are characterized by the same variables as the pupils. In addition, data are available on whether the applicant has been offered a place or not. For applicants to the joint admission system of the counties, the priorities of their educational wishes are also registered (course/school).

Applicant/application. A person who has made an application for a given course and school, and who meets the formal requirements for being accepted there, is defined as an applicant.

Various arrangements are used for applications and placements in different types of school. Where the educational activities in question are included in the joint admission system of the counties, an applicant sends only one application to the individual county. In the case of folk high schools a separate application must be sent to every school of interest. With vocational schools for agriculture applications must refer to a specific course at a specific school.

In the tables we distinguish between applicants and applications. The figures for applicants are net figures, where the individual is counted only once. However, in the figures on applications the same person is counted as many times as his applications.

Offer of place of study. During the processing of the applications, many applicants will not accept a place offered. To ensure that all places of study will be occupied, the school, or the county school authorities, will make more offers than the number of places actually available.

The joint admission system of the counties. The county school authorities are responsible for placement of pupils within educational activities covered by the Upper Secondary Education Act. Admission to different courses and schools is carried out centrally by the administration of the Chief County Education Officer in each county. All educational activities under this arrangement together constitute the joint admission system of the counties.

In the joint admission system of an individual county only one application is registered for each person. The application may contain up to 6 educational preferences. A specific combination of course and school defines each preference. The process of admission itself takes place in several turns of consecutive offers of placements and registrations of replies.

Primary application. If a person has applied through the joint admission system in more than one county, it is impossible to determine which educational wish holds the highest preference. In these cases, we have chosen the following procedure to be able to give net figures on applicants by county applied to and educational wishes. Applications to county of residence are always regarded as primary applications. Where the applicant has not applied to his county of residence, the application with the highest number of educational wishes is selected. Where these criteria do not apply, an application is selected randomly.

For an English translation of type of school and type of education, see annexes 1 and 2.

4. USE OF THE TABLES AND SOME MAIN RESULTS

4.1. Use of the tables

One should pay particular attention to the difference in meaning between the terms "type of education" and "type of school". The main rule is that the figures given concern units connected to schools or types of school within the group Upper secondary schools. The units may be pupils, teachers or schools. The classification by type of school is determined by what type of education the majority of pupils at the school are engaged in. As a consequence, the number of pupils at a particular type of school may include pupils in courses not normally associated with this type of school. An example of this is that higher education is sometimes offered at certain upper secondary schools. On the other hand, courses at class levels 10-12 are sometimes offered at other schools than upper secondary schools.

Most educational activities at class levels 10-12 are regulated by the Upper Secondary Education Act. In a separate section of the tables (tables 27 to 36), figures are given for pupils following courses under the Act without regard to the type of school at which the courses are offered. This means that pupils who receive their upper secondary education at colleges are also included here. Therefore, the number of pupils in these tables will differ from the number given for pupils in the types of school defined Schools under the Upper Secondary Education Act. These are schools where a majority of the pupils are engaged in educational activities covered by this Act.

All educational activities under the Upper Secondary Education Act are organized in 8 areas of study. In special tables for this type of education the areas of study are used for grouping pupils within the category "type of education". The classification by areas of study is fairly similar to a classification by field of study (9 in all), which is the main classification within the Norwegian Standard Classification of Education.

4.2. Comparability to other surveys

A number of schools have been regrouped and counted under other types of school during the last few years. It is necessary to take this into consideration when comparing the numbers of pupils, schools and teachers with previous surveys.

From 1977 the schools of fine and applied arts in Oslo and Bergen, and from 1979 13 more schools in the same category were defined as colleges, while they were previously categorized as upper secondary schools.

The decline in the number of pupils at schools of elementary nursing is due to a reorganization of the type of education given in these schools. This type of education is in the process of being transferred to schools under the Upper Secondary Education Act.

Since 1981 schools of basic general and mental nursing, schools of radiography, the National College of Dramatic Art, the National College of Operatic Art, the National College of Ballet and the National College of Prosthetics have been redefined and included among the colleges.

4.3. Some main results

The statistics on upper secondary schools show a total of 204 199 pupils per 1 October 1984. This is an increase of 7 882 pupils, or 4.0 per cent compared with the preceding year. The greatest total and the greatest increase in the number of pupils are found in schools under the Upper Secondary Education Act. At these schools 187 134 pupils were registered per 1 October 1984, compared to 177 542 the year before.

At 1 October 1984 72 per cent of pupils aged 16-18 were attending an upper secondary school. This proportion has increased by more than 10 percentage points since 1 October 1977. There are still great differences between the counties with regard to the proportion of pupils, even though these differences have been somewhat decreasing. In 1984 we find the highest proportion of pupils in the age group 16-18 in Vestfold, Sogn og Fjordane and Nord-Trøndelag, all with 77.3 per cent or more. The lowest proportions are found in Finnmark with 60.4 per cent, Hedmark with 66.6 per cent and in Troms with 67.5 per cent.

Ever since 1977 a majority of the pupils in upper secondary schools have been women. At 1 October 1984 a total of 103 672 women and 100 527 men were attending upper secondary schools.

The proportion of women in the cohort 16-18 years of age that are pupils, are 74.6 per cent. The corresponding figure for men is 69.6 per cent.

Taking type of education as our point of departure instead of type of school, the statistics show that 182 862 pupils are engaged in educational activities under the Upper Secondary Education Act (not counting adult education). This is an increase of 8 315 pupils compared to the year before.

The trend towards the greatest increase in the number of pupils in vocational lines of study continued. The increase in the general area of study was 1.7 per cent, while the vocational areas of study increased by 7.0 per cent.

Apart from this, the statistics show that the increase in the number of pupils has been much stronger in advanced courses than in basic courses¹. It is primarily the number of pupils at the advanced courses within the vocational areas of study that has increased sharply. From 1983 to 1984, there was a 12.3 per cent increase in pupils at Advanced course I, while the increase at Advanced course II was 19.2 per cent.

The statistics show that of the 50 901 pupils who completed a basic course (under the Upper Secondary Education Act) in the spring of 1984, about 61.9 per cent were still in some kind of education on 1 October the same year¹. The year before, this proportion was 61.0 per cent.

At upper secondary schools, there were 23 133 teachers at 1 October 1984 (military schools not included). 6 046 of these worked part-time. The proportion of women among all teachers are 33.0 per cent, while the proportion of part-time teachers are 60.0 per cent.

¹ A basic course offers the first introduction to a field. Courses may be of half-year, one-year and two-year duration, and one can normally apply after completing primary and lower secondary school. Two-year basic courses give the same competence as a one-year general course and a one-year vocational course.

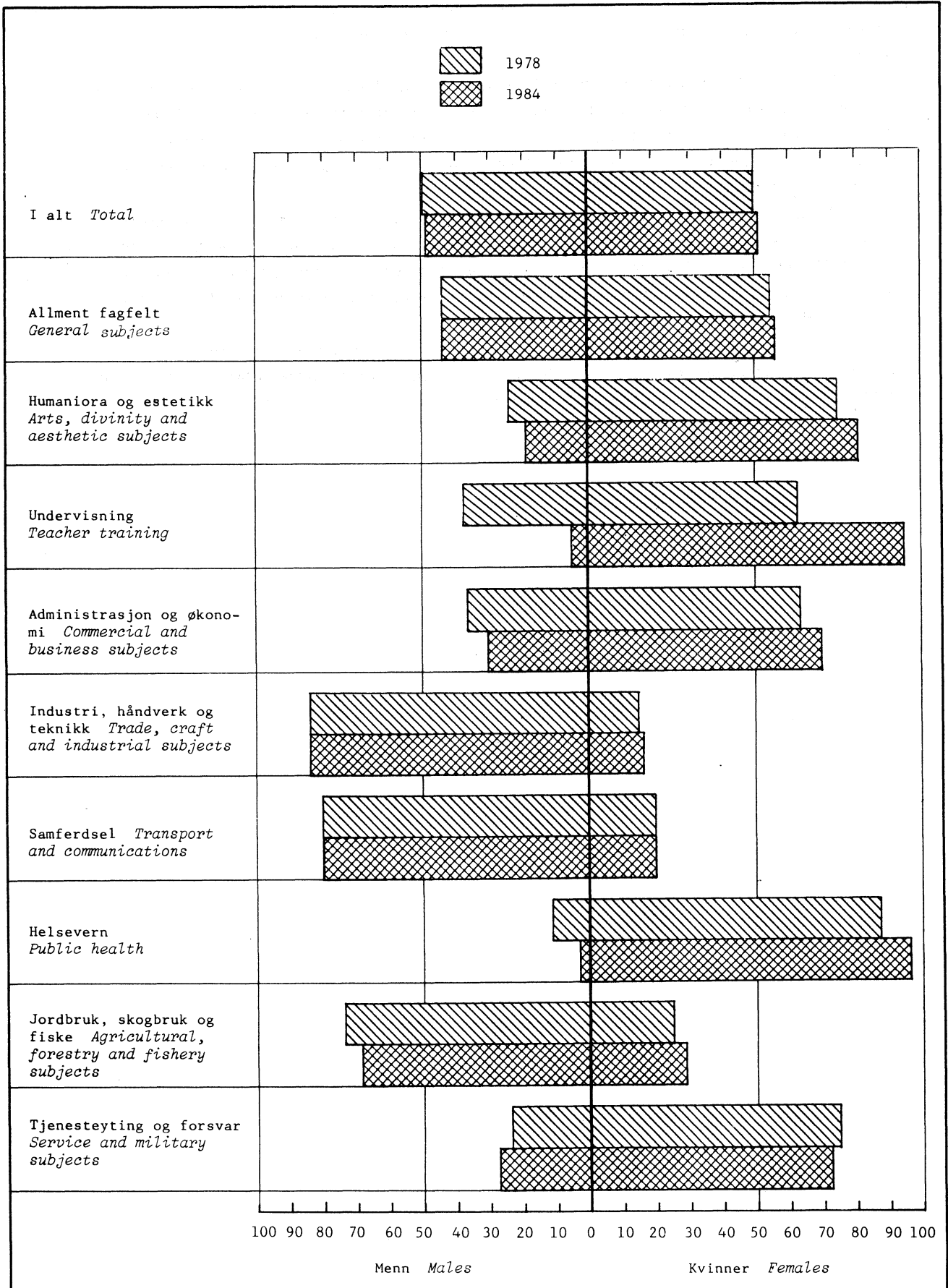
In the autumn of 1984 171 030 persons were registered as applicants to the joint admission system of the counties. This was an increase of 11.4 per cent compared to the preceding year. The proportion admitted through the joint admission system was 68.1 per cent, and the proportion admitted to other kinds of education was 8.6. The year before, these proportions were 69.9 and 8.7, respectively.

The vocational schools for agriculture had 9 140 applications in 1984. Many pupils applied to more than one school or course, so the total number of applications is 16 829 or 1.8 applications per applicant. 6 454 or 70.6 per cent of the applicants were offered a place and 4 454 were actually admitted. This gives a rate of admission of 48.7 per cent, while 31.0 per cent of those offered a place did not accept.

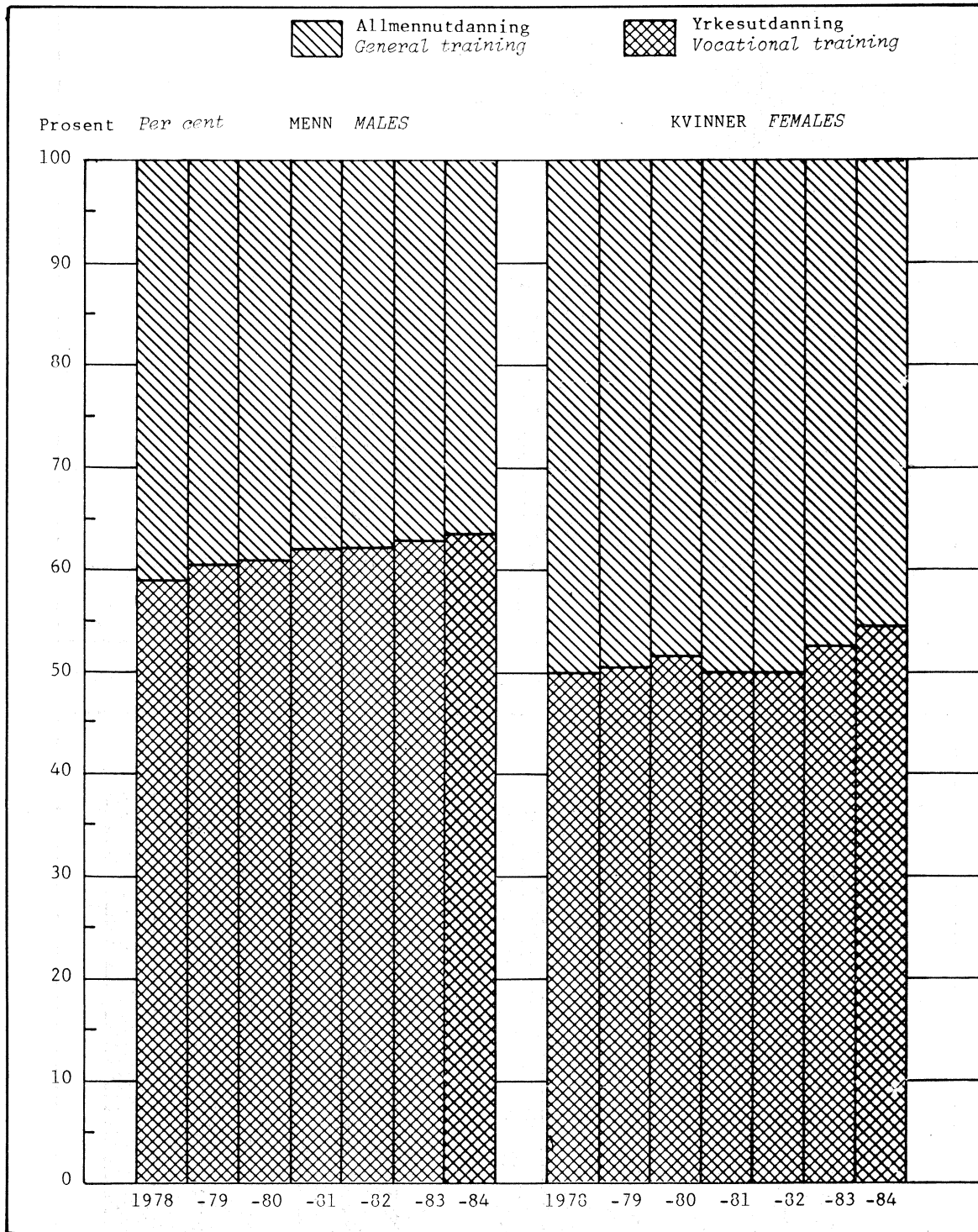
The number of applicants to folk high schools was 10 709 in 1984. The total number of applications was 17 978, or 1.7 per applicant. 86.1 per cent, or 9 218 applicants were offered a place. The rate of admission is 59.5 per cent, but 30.9 per cent of those offered a place did not accept. Of all the applicants to folk high schools, 77.8 per cent were engaged in some kind of education on 1 October 1984.

Within the joint admission system 70.9 per cent of males and 65.6 per cent of females were admitted. The corresponding figures are 51.3 and 43.6 per cent for vocational schools in agriculture and 54.1 and 63.2 per cent for folk high schools.

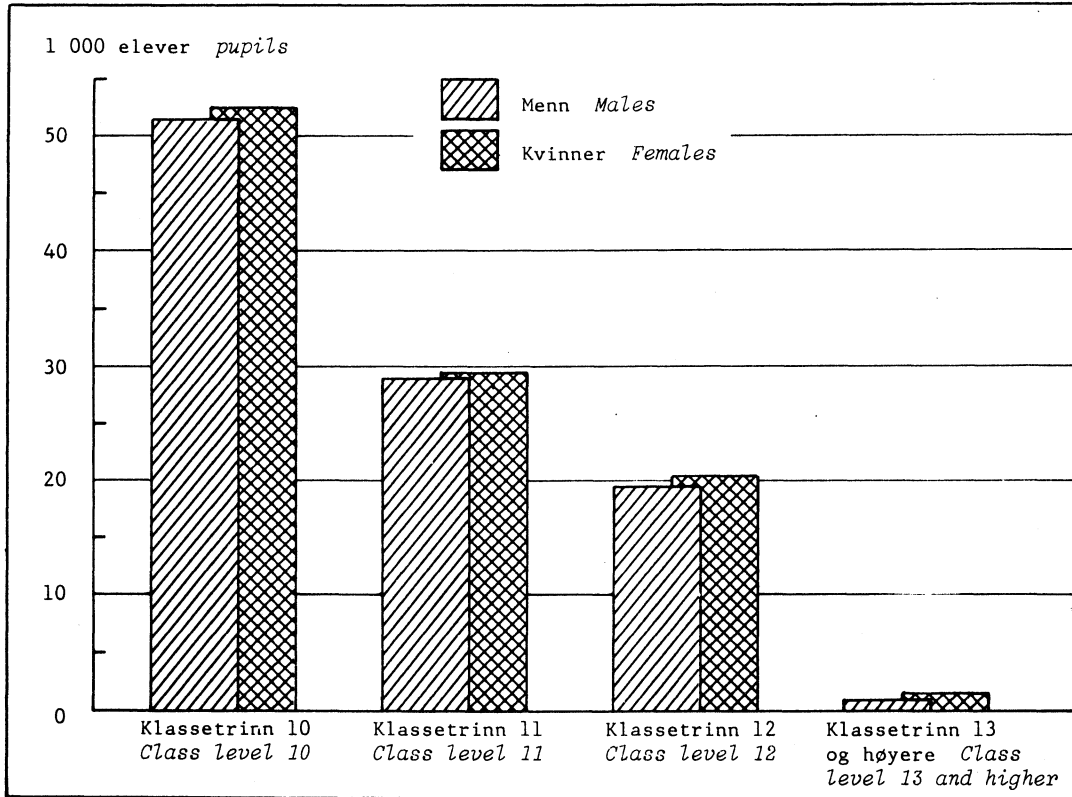
Figur 1. Elever i utdanning på ulike fagfelt, etter kjønn. Prosent. 1. oktober 1978 og 1984 *Pupils receiving education by different fields of study and sex, Per cent. 1. October 1978 and 1984*



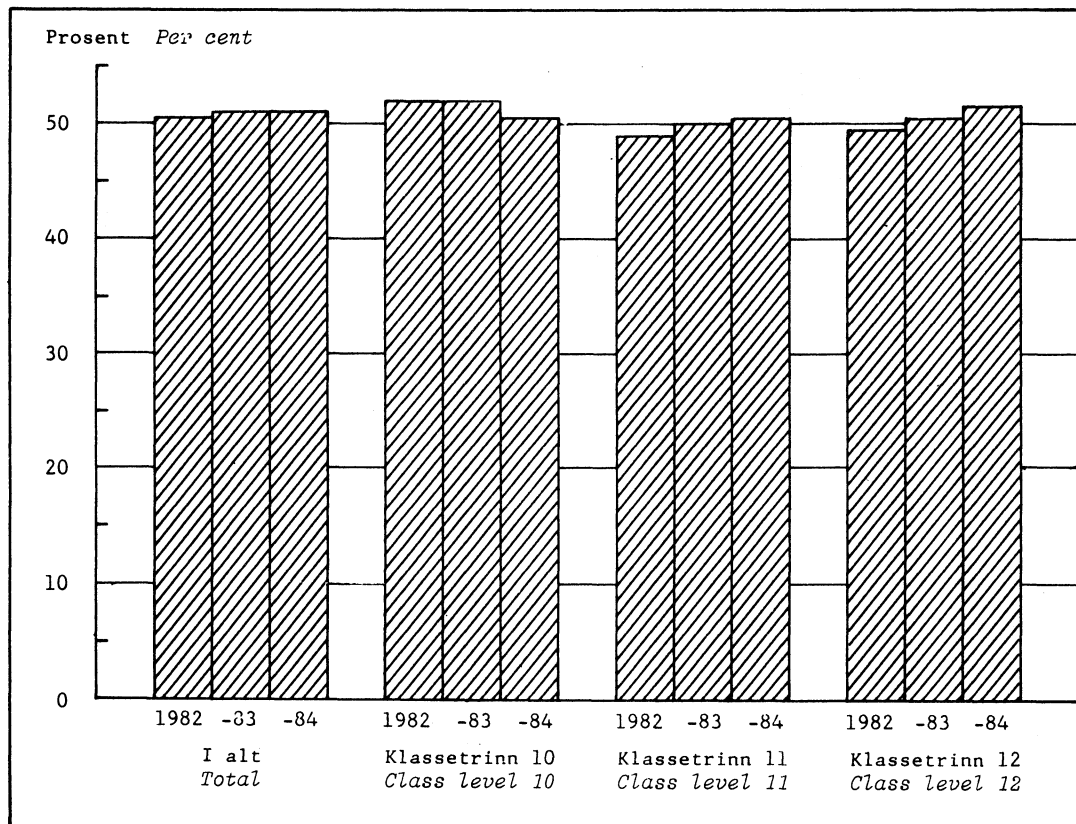
Figur 2. Mannlige og kvinnelige elever, etter allmenn- og yrkesutdanning. Prosent. 1978-1984. *Male and female pupils, by general and vocational training. Per cent. 1978-1984*



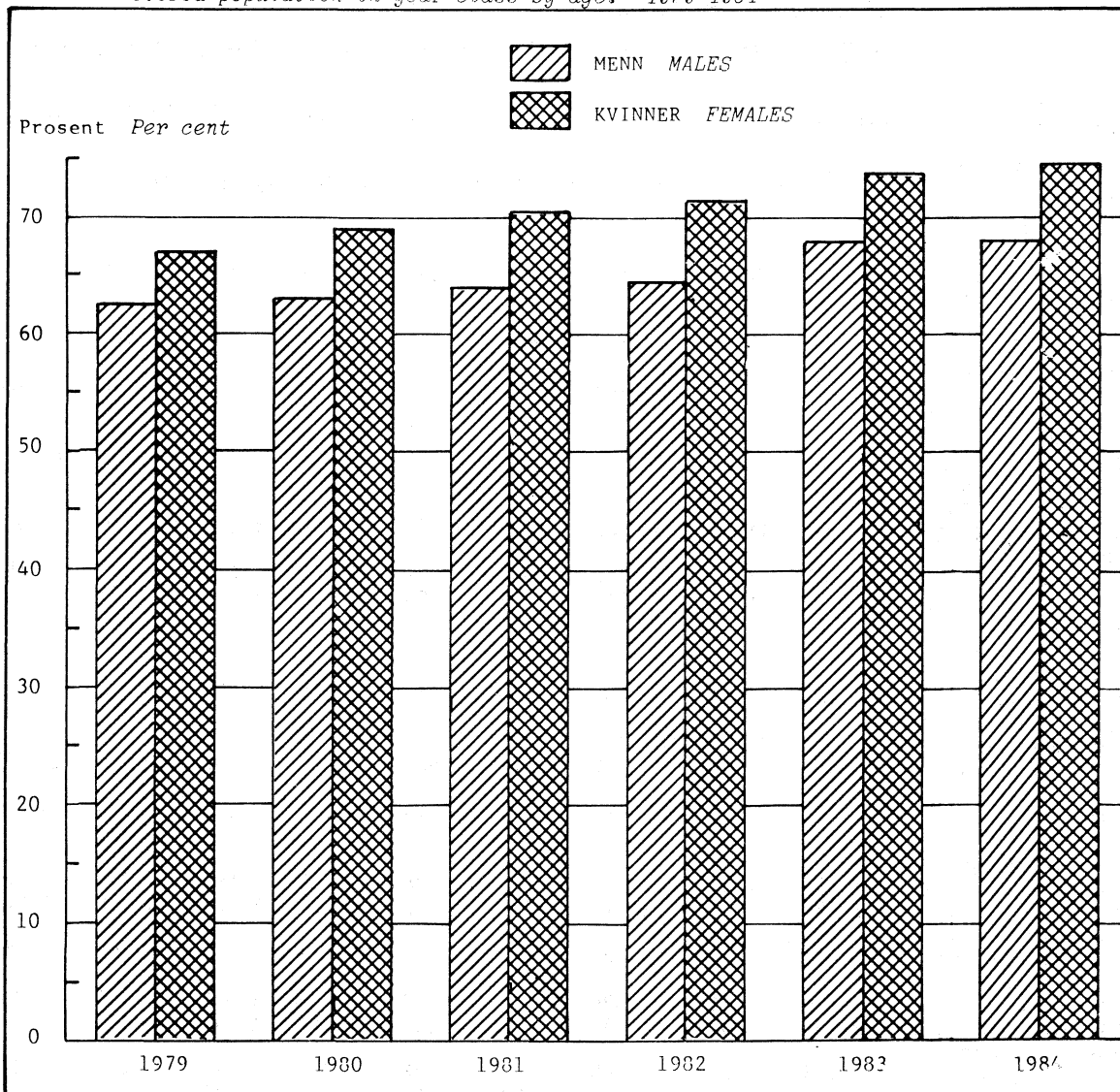
Figur 3. Elever etter kjønn og klassetrinn. 1. oktober 1984 *Pupils by sex and class level. 1 October 1984*



Figur 4. Prosentandel kvinner på de ulike klassetrinn. 1982-1984 *Percentages of females by class level. 1982-1984*



Figur 5. Mannlige og kvinnelige elever i aldersgruppen 16-18 år i prosent av registrert årskull. 1979-1984 16-18-year-old male and female pupils in per cent of registered population in year class by age. 1979-1984



Tabell 1. Elever etter kjønn og skoleslag. 1982 - 1984 Pupils by sex and type of school. 1982 - 1984

Skoleslag ¹ Type of school ¹	I alt Total			Menn Males			Kvinner Females		
	1982	1983	1984	1982	1983	1984	1982	1983	1984
Elever i alt Pupils, total	188 040	196 317	204 199	92 477	95 935	100 527	95 563	100 382	103 672
Skoler under lov om videre- gående opplæring	168 633	177 542	187 134	82 788	86 105	91 725	85 845	91 437	95 409
Av dette Of which									
Allment fagfelt General subjects	75 677	75 996	77 281	33 036	33 158	34 210	42 641	42 838	43 071
Humaniora og estetikk Arts, divinity and aesthetic subjects	3 625	4 054	4 365	481	529	657	3 144	3 525	3 708
Undervisning Teacher training	357	467	529	-	7	3	357	460	526
Administrasjon og økonomi Commercial and business subjects	30 352	34 988	39 109	8 667	10 011	11 559	21 685	24 977	27 550
Industri, håndverk og teknikk Trade, craft and industrial subjects .	42 102	44 311	47 627	35 900	37 541	40 099	6 202	6 770	7 528
Samferdsel Transport and communication	2 559	2 195	2 050	2 365	2 039	1 893	194	156	157
Helsevern Public health Jordbruk, skogbruk og fiske Agricultural, forestry and fishery subjects	1 730	1 931	1 946	39	28	35	1 691	1 903	1 911
Tjenesteyting og forsvar Service and military subjects	165	335	441	140	263	368	25	72	73
Folkehøgskoler	12 066	13 265	13 786	2 160	2 529	2 901	9 906	10 736	10 885
Skoler for helsestell og sosialt arbeid	7 336	7 089	6 433	2 190	2 414	2 371	5 146	4 675	4 062
Hjelpepleierskoler	1 817	1 304	1 212	121	88	87	1 696	1 216	1 125
Andre skoler for helse- stell og sosialt arbeid .	1 754	1 239	1 146	117	83	85	1 637	1 156	1 061
	63	65	66	4	5	2	59	60	64
Fagskoler i landbruket ² ...	4 635	4 948	4 338	3 326	3 327	2 929	1 309	1 621	1 409
Landbruksskoler	3 760	4 046	3 436	2 712	2 680	2 284	1 048	1 366	1 152
Hagebruks- og gartner- skoler	372	369	385	146	152	171	226	217	214
Skogbruksskoler	378	372	367	364	356	351	14	16	16
Andre fagskoler i land- bruket	125	161	150	104	139	123	21	22	27
Videregående skoler ellers	5 619	5 434	5 082	4 052	4 001	3 415	1 567	1 433	1 667
Skoler for estetiske fag	33	44	39	13	7	11	20	37	28
Skoler for administrasjon og økonomi	461	894	364	199	578	150	262	316	214
Skoler for håndverk og industri	248	267	305	150	158	165	98	109	140
Skoler for transport og kommunikasjon	1 242	1 114	1 304	793	747	787	449	367	517
Skoler for sivile tryggingsfag	572	144	181	487	93	127	85	51	54
Befalsskoler	2 086	2 170	1 735	2 015	2 077	1 665	71	93	70
Andre videregående skoler	977	801	1 154	395	341	510	582	460	644

¹ For engelsk oversettelse av skoleslag, se vedlegg 1, side 135. ² Mangler opplysninger om ca. 500 elever i Akershus, Hedmark, Oppland og Sør-Trøndelag.

¹ For English translation of type of school, see annex 1, page 135. ² Date not available for about 500 pupils in Akershus, Hedmark, Oppland and Sør-Trøndelag.

Tabell 2. Elever etter kjønn, klasstrinn og utdanningens art (fagfelt). 1982 - 1984 Pupils by sex, class level and type of education (field of study). 1982 - 1984

Klasstrinn og utdanningens art ¹ Class level and type of education ¹	I alt Total			Prosentandel kvinner Percentage of females		
	1982	1983	1984	1982	1983	1984
Alle klasstrinn All class levels	188 040	196 317	204 199	50,8	51,1	50,8
1. Allment fagfelt	83 010	83 135	83 855	57,5	57,2	56,3
2. Humaniora og estetikk	4 293	4 680	5 166	83,5	83,4	81,7
3. Undervisning	456	562	560	79,8	83,5	94,8
4. Administrasjon og økonomi	31 011	36 121	39 850	71,2	70,4	70,4
5. Industri, håndverk og teknikk	43 526	45 581	48 906	14,6	15,2	15,8
6. Samferdsel	3 503	3 115	3 107	16,3	15,1	19,6
7. Helsevern	3 546	3 210	3 076	95,6	96,6	96,2
8. Jordbruk, skogbruk og fiske	4 609	4 815	4 144	28,1	30,6	28,8
9. Tjenesteyting og forsvar	14 086	15 098	15 535	72,1	73,1	71,9
Klasstrinn 9 og lavere Class level 9 and under	170	211	177	31,2	23,7	29,4
1. Allment fagfelt	170	211	177	31,2	23,7	29,4
Klasstrinn 10	97 756	100 491	103 812	52,0	51,8	50,4
1. Allment fagfelt	32 500	33 530	33 707	59,8	58,4	56,6
2. Humaniora og estetikk	3 095	3 370	3 631	87,4	86,5	85,2
4. Administrasjon og økonomi	16 052	17 466	18 905	76,5	75,9	73,3
5. Industri, håndverk og teknikk	29 186	29 668	31 653	14,8	17,0	17,8
6. Samferdsel	1 449	1 349	1 579	30,8	26,4	30,6
7. Helsevern	2 351	1 464	1 177	94,0	94,4	93,4
8. Jordbruk, skogbruk og fiske	1 937	2 024	1 648	32,2	32,8	31,1
9. Tjenesteyting og forsvar	11 186	11 620	11 512	75,4	76,1	74,9
Klasstrinn 11	52 050	55 259	58 332	49,1	50,1	50,4
1. Allment fagfelt	25 678	24 790	25 379	56,1	56,1	55,3
2. Humaniora og estetikk	834	942	1 070	78,7	81,4	79,1
3. Undervisning	411	502	514	84,2	86,7	96,1
4. Administrasjon og økonomi	8 005	9 499	10 806	69,0	70,3	71,0
5. Industri, håndverk og teknikk	10 632	11 908	12 606	13,0	13,3	13,5
6. Samferdsel	619	610	606	12,9	9,0	9,9
7. Helsevern	989	1 515	1 666	98,8	98,4	97,8
8. Jordbruk, skogbruk og fiske	2 408	2 372	2 103	25,6	29,6	27,4
9. Tjenesteyting og forsvar	2 474	3 121	3 582	63,2	65,3	66,7
Klasstrinn 12	35 638	37 498	39 616	49,6	50,8	51,3
1. Allment fagfelt	24 662	24 604	24 592	56,3	56,8	57,1
2. Humaniora og estetikk	236	273	378	71,2	72,2	67,5
3. Undervisning	40	37	38	45,0	83,8	97,4
4. Administrasjon og økonomi	5 268	7 015	8 344	56,7	58,1	61,2
5. Industri, håndverk og teknikk	3 575	3 896	4 500	6,3	7,2	8,2
6. Samferdsel	1 058	775	742	1,9	2,3	2,3
7. Helsevern	198	225	227	98,5	98,7	99,1
8. Jordbruk, skogbruk og fiske	264	419	393	21,6	25,5	26,5
9. Tjenesteyting og forsvar	337	316	402	42,7	45,3	35,8

¹ For engelsk oversettelse av utdanningens art, se vedlegg 2, side 137.

¹ For English translation of type of education, see annex 2, page 137.

Tabell 2 (forts.). Elever etter kjønn, klasstrinn og utdanningens art (fagfelt). 1982 - 1984
 Pupils by sex, class level and type of education (field of study). 1982 - 1984

Klasstrinn og utdanningens art ¹	I alt			Prosentandel kvinner		
	1982	1983	1984	1982	1983	1984
Klasstrinn 13 og høyere Class level 13 and higher	2 426	2 858	2 262	58,7	54,7	69,5
2. Humaniora og estetikk	128	95	87	43,0	27,4	32,2
3. Undervisning	5	23	8	-	13,0	-
4. Administrasjon og økonomi	1 686	2 141	1 795	75,3	66,7	79,3
5. Industri, håndverk og teknikk	133	109	147	40,6	26,6	34,7
6. Samferdsel	377	381	180	6,1	10,8	27,2
7. Helsevern	8	6	6	87,5	83,3	83,3
9. Tjenesteyting og forsvar	89	41	39	16,9	36,6	38,5

¹ Se note 1, side 29.

¹ See note 1, page 29.

Tabell 3. Mannlige og kvinnelige elever i prosent av registrert årskull. Bostedsfylke. 1980 - 1984
 Male and female pupils in per cent of registered population in year class, by age. County of residence. 1980 - 1984

Bostedsfylke County of residence	Menn Males						Kvinner Females					
	16 år years	17 år	18 år	16-18 år	19-24 år	25-29 år	16 år	17 år	18 år	16-18 år	19-24 år	25-29 år
Hele landet The whole country												
1975	55,4	59,4	48,0	54,2	10,2	2,1	60,1	61,7	46,4	56,0	10,9	1,1
1976	60,1	61,7	48,9	56,9	9,9	2,0	66,7	64,6	48,3	59,8	10,8	1,1
1977	64,7	62,8	49,9	59,0	10,3	2,1	71,3	65,8	50,0	62,2	11,6	1,3
1978	67,0	64,7	52,0	61,2	10,9	2,4	74,0	69,5	53,1	65,4	12,2	1,7
1979	68,4	66,8	52,6	62,6	10,7	2,6	75,4	70,1	55,0	66,9	12,2	1,9
1980	68,2	66,5	53,0	62,7	10,7	2,6	76,6	72,0	56,8	68,6	12,5	2,1
1981	70,7	67,7	53,0	64,0	10,4	2,4	78,4	73,9	58,6	70,4	10,6	1,7
1982	71,5	68,1	53,9	64,5	10,1	2,3	79,1	74,1	60,8	71,4	10,8	1,7
1983	75,9	72,0	55,8	68,0	10,1	2,2	80,8	77,0	60,0	73,8	11,9	1,8
1984	76,6	74,0	58,1	69,6	11,0	2,2	80,2	77,7	65,8	74,6	12,5	1,9
Østfold												
1980	73,5	66,0	48,5	63,0	9,5	2,5	78,9	70,9	53,7	68,0	10,9	1,6
1981	73,0	65,9	45,5	61,7	8,7	2,2	80,8	74,3	56,8	70,9	8,6	1,3
1982	73,1	67,8	48,3	63,2	8,1	2,2	76,8	76,6	57,4	70,4	8,0	1,2
1983	74,6	68,1	52,3	65,0	8,6	2,3	78,5	74,2	63,2	72,0	11,0	1,3
1984	74,1	72,2	53,9	66,7	9,3	2,0	74,2	76,9	64,4	72,0	11,5	1,4
Akershus												
1980	72,5	71,5	58,2	67,5	11,2	2,4	77,1	71,3	60,9	69,9	12,4	2,2
1981	74,6	70,6	59,3	68,5	11,2	2,2	81,3	73,6	60,2	71,7	9,9	1,5
1982	76,4	72,4	58,1	69,0	10,7	2,0	81,8	75,9	62,4	73,4	10,3	1,4
1983	78,6	75,7	58,1	70,7	10,1	1,8	84,2	76,7	64,5	72,8	10,9	0,7
1984	76,6	74,5	60,9	70,6	10,4	1,8	82,5	80,1	64,3	75,6	10,9	1,3
Oslo												
1980	79,3	72,3	57,1	69,5	10,3	3,2	83,5	73,2	56,1	70,5	11,0	3,5
1981	75,8	71,6	56,9	68,1	10,3	2,7	82,3	75,1	60,2	72,2	10,2	2,7
1982	78,2	71,1	58,0	68,9	9,6	2,6	83,1	75,5	63,7	73,7	10,5	2,5
1983	80,8	70,6	56,3	69,0	9,4	2,3	85,8	75,8	59,9	73,3	9,9	2,3
1984	80,2	73,1	57,8	70,2	9,5	2,0	84,2	73,2	61,7	72,6	10,0	2,5
Hedmark												
1980	67,4	65,3	47,5	60,2	11,2	2,1	80,3	72,1	55,1	69,0	14,2	1,6
1981	64,8	65,8	49,8	60,5	10,8	1,5	77,4	75,3	57,0	70,1	12,5	1,3
1982	64,9	67,9	52,2	61,7	10,6	1,9	77,9	71,4	59,1	69,5	12,1	1,1
1983	71,8	70,1	52,4	65,0	11,8	2,0	75,3	74,2	62,5	70,7	13,4	1,3
1984	64,6	68,9	56,6	63,3	12,1	1,7	75,3	71,8	64,0	70,3	14,0	1,5
Oppland												
1980	69,1	66,3	56,9	64,3	11,8	2,4	80,2	77,1	63,0	73,7	13,4	1,5
1981	72,8	67,7	54,1	65,0	12,1	2,3	77,3	75,8	63,1	72,0	12,0	1,0
1982	76,6	73,4	54,4	68,5	11,0	1,8	82,6	80,0	64,5	75,6	12,2	1,1
1983	79,3	72,6	60,3	70,8	10,8	2,0	85,4	82,0	68,6	78,7	12,5	1,7
1984	81,6	74,8	58,8	71,5	11,7	1,9	86,4	82,2	68,3	79,0	13,0	1,7
Buskerud												
1980	63,2	64,9	48,8	59,0	11,1	2,5	74,1	71,7	55,5	67,2	11,2	1,6
1981	66,8	66,1	51,7	61,6	9,7	2,2	77,1	72,1	59,4	69,6	10,9	1,3
1982	66,6	66,7	52,8	62,1	9,2	1,6	76,7	74,6	61,0	70,8	10,8	1,3
1983	75,1	70,8	54,1	66,8	9,8	1,9	80,5	77,4	63,7	74,0	11,3	1,1
1984	76,8	75,5	73,3	69,9	11,9	2,0	80,0	77,7	68,1	75,5	12,7	1,7
Vestfold												
1980	74,4	69,7	58,3	67,4	12,2	3,1	79,7	75,8	61,3	72,5	13,3	1,8
1981	77,5	70,3	55,2	67,8	12,1	2,6	81,0	74,8	63,6	73,4	10,7	1,4
1982	79,7	68,5	53,9	67,6	10,2	1,9	83,2	75,5	62,2	73,7	10,4	1,6
1983	84,1	79,6	59,6	74,4	10,8	2,1	83,7	82,7	68,4	78,1	12,7	1,6
1984	84,6	83,0	63,5	77,2	12,4	2,4	85,1	81,8	70,8	79,2	13,0	1,8

Tabell 3 (forts.). Mannlige og kvinnelige elever i prosent av registrert årskull. Bostedsfylke.
1980 - 1984 Male and female pupils in per cent of registered population in year
class, by age. County of residence. 1980 - 1984

Bostedsfylke	Menn						Kvinner					
	16 år	17 år	18 år	16-18 år	19-24 år	25-29 år	16 år	17 år	18 år	16-18 år	19-24 år	25-29 år
Telemark												
1980	64,0	67,9	56,6	63,0	9,4	1,8	70,9	70,5	57,9	66,5	10,9	1,6
1981	68,3	66,9	53,4	63,0	9,5	1,7	73,5	73,7	57,2	68,2	9,7	1,1
1982	70,4	65,6	51,4	62,6	9,3	1,6	72,8	72,9	60,6	68,9	8,8	1,0
1983	75,2	76,4	54,8	68,9	9,3	1,6	74,8	79,4	65,0	73,2	11,1	1,6
1984	77,3	78,2	61,3	72,2	11,2	1,7	70,9	77,3	66,0	71,2	11,9	1,5
Aust-Agder												
1980	76,5	67,8	52,9	66,1	10,3	3,4	79,9	67,9	51,9	66,9	12,7	1,6
1981	74,4	67,4	50,4	64,3	10,5	3,0	81,7	70,2	53,9	68,7	10,3	1,0
1982	78,3	70,0	56,8	68,2	10,8	2,9	86,0	70,3	57,0	71,1	10,2	1,2
1983	85,8	76,7	57,6	73,5	11,0	2,6	85,7	75,3	59,7	73,8	12,3	1,5
1984	84,1	79,2	56,4	73,9	12,6	2,9	87,4	79,1	69,2	78,6	12,6	2,3
Vest-Agder												
1980	77,1	71,7	56,1	68,8	11,1	2,7	79,9	73,0	59,0	70,7	12,3	1,8
1981	81,9	73,4	57,5	71,0	9,8	2,3	82,6	77,8	56,7	72,5	10,3	1,7
1982	81,0	71,2	57,1	69,4	9,4	2,9	84,0	73,5	59,5	72,7	10,4	1,9
1983	84,9	72,4	57,8	71,7	10,0	2,4	81,0	76,3	65,6	74,4	12,3	1,8
1984	84,9	74,1	57,5	72,1	10,4	2,2	82,3	73,0	68,8	74,6	12,7	1,8
Rogaland												
1980	70,0	66,1	51,5	62,8	8,1	2,0	81,4	69,1	52,3	68,1	10,3	1,0
1981	73,3	67,4	50,2	63,8	8,0	1,9	82,8	71,6	52,4	69,1	8,2	1,0
1982	72,0	65,9	49,8	62,6	7,8	1,5	80,3	70,3	57,9	69,6	8,3	1,2
1983	75,9	68,8	52,5	65,9	8,6	1,6	80,0	75,6	59,4	71,8	9,9	1,0
1984	79,4	71,7	53,1	68,3	8,7	1,5	80,4	74,7	59,6	71,6	9,8	1,1
Hordaland												
1980	65,3	67,4	56,1	62,9	10,9	2,6	71,1	72,2	58,5	67,3	13,3	2,1
1981	69,7	71,2	56,5	66,0	10,5	2,6	74,6	73,9	59,2	69,2	10,7	1,9
1982	68,4	68,6	56,7	64,6	10,2	2,6	74,6	74,3	61,3	70,2	11,1	1,9
1983	68,6	72,7	57,3	66,3	10,6	2,0	74,9	75,9	64,0	71,7	11,3	1,7
1984	69,1	74,8	60,2	68,0	11,3	2,3	72,3	79,2	67,9	73,2	12,9	1,8
Sogn og Fjordane												
1980	64,6	64,2	50,3	59,8	9,9	1,7	80,3	77,1	60,2	72,6	13,3	1,2
1981	72,8	64,5	51,3	63,1	9,5	1,5	82,8	76,3	62,2	73,6	11,6	1,2
1982	75,3	72,8	55,8	67,7	9,7	1,7	87,0	83,4	63,6	77,9	10,6	1,3
1983	84,8	75,6	56,0	72,1	10,1	1,6	87,7	81,2	70,8	80,2	12,8	1,1
1984	84,6	76,7	61,9	74,6	11,2	2,4	89,5	83,5	71,4	81,4	13,6	1,4
Møre og Romsdal												
1980	61,7	57,6	50,3	56,5	12,0	2,9	77,4	73,9	57,5	69,8	15,0	2,0
1981	65,8	61,7	48,8	58,9	11,2	2,9	78,0	75,0	60,7	71,4	11,9	1,6
1982	66,9	60,0	50,9	59,3	10,7	2,9	76,5	74,6	61,9	71,2	12,2	1,5
1983	72,6	67,7	53,1	64,6	10,5	2,5	80,7	78,7	65,8	75,2	13,0	1,3
1984	74,9	71,6	58,5	68,5	12,0	2,4	80,8	77,3	68,8	75,8	14,6	1,6
Sør-Trøndelag												
1980	60,6	11,0	56,2	62,6	10,3	2,6	68,9	75,2	58,4	67,6	13,0	1,9
1981	65,6	70,7	57,6	64,8	9,9	2,3	73,7	78,6	60,6	71,2	10,9	2,1
1982	67,2	73,1	57,8	66,1	9,9	2,4	77,9	78,1	63,9	73,3	12,3	2,1
1983	71,2	74,2	58,5	68,0	10,5	2,5	82,4	78,9	65,8	75,6	14,7	2,8
1984	75,6	75,5	61,4	70,7	11,7	2,0	84,9	81,8	69,4	78,7	15,0	2,3
Nord-Trøndelag												
1980	70,3	69,6	53,9	64,8	13,1	2,4	79,8	75,9	63,3	73,2	17,4	2,4
1981	73,4	71,7	58,2	67,8	12,0	2,2	82,6	78,5	65,2	75,8	14,8	1,8
1982	73,6	72,7	56,4	67,7	11,4	2,2	83,4	77,5	66,6	76,2	13,6	1,9
1983	80,1	76,8	64,4	73,7	11,0	1,9	87,6	83,3	68,9	79,9	16,5	2,3
1984	83,2	76,8	62,7	74,3	13,6	2,6	86,3	83,0	71,9	80,5	16,9	2,8

Tabell 3 (forts.). Mannlige og kvinnelige elever i prosent av registrert årskull. Bostedsfylke. 1980 - 1984 Male and female pupils in per cent of registered population in year class, by age. County of residence. 1980 - 1984

Bostedsfylke	Menn						Kvinner					
	16 år	17 år	18 år	16-18 år	19-24 år	25-29 år	16 år	17 år	18 år	16-18 år	19-24 år	25-29 år
Nordland												
1980	62,3	61,4	49,4	57,9	11,2	2,9	72,0	70,8	52,2	65,4	13,0	2,5
1981	63,1	64,0	48,4	58,8	10,9	2,8	74,0	70,9	56,3	67,1	10,7	2,2
1982	66,3	62,6	50,4	59,8	10,9	2,0	78,1	70,7	56,7	68,5	11,3	2,3
1983	74,2	71,5	53,1	66,2	9,9	2,3	79,8	76,1	61,0	72,4	12,6	2,3
1984	75,6	74,1	57,3	69,2	12,0	3,0	78,4	77,8	64,8	73,8	14,1	2,5
Troms												
1980	61,8	55,6	43,4	53,8	11,1	3,7	71,7	63,6	52,1	62,8	12,4	2,5
1981	64,7	60,0	44,4	56,7	10,6	4,0	72,0	67,8	53,2	64,7	12,6	2,4
1982	62,2	61,6	49,7	58,0	12,8	4,0	74,3	65,7	56,3	65,6	13,0	3,1
1983	69,0	66,5	54,2	63,5	11,8	3,2	75,9	70,2	59,2	68,6	13,2	2,3
1984	71,0	67,3	51,9	63,4	10,6	3,1	77,9	76,4	60,7	71,8	12,9	3,0
Finmark												
1980	56,6	55,6	38,3	50,4	9,2	2,9	70,9	60,8	43,7	59,1	11,6	2,9
1981	62,8	52,1	41,4	52,2	9,5	2,8	72,7	63,7	47,3	61,5	10,4	2,1
1982	64,8	53,5	42,8	54,1	10,5	2,4	70,6	58,4	51,0	60,0	10,1	2,5
1983	69,7	57,3	42,3	56,7	8,9	2,9	75,3	63,7	47,6	62,3	11,3	3,0
1984	69,4	60,0	42,2	57,1	10,2	3,6	73,7	65,9	52,0	64,1	11,4	2,9

Tabell 4. Elever etter skoleslag. Bostedsfylke. 1. oktober 1984 Pupils by type of school. County of residence. 1 October 1984

Bostedsfylke County of residence	I alt Total	Skoler under lov om videregående oppløring Schools under the Upper Sec- ondary Edu- cation Act		Folke- høg- skoler Folk high schools	Skoler for helsestell og sosialt arbeid Schools for health and social work	Fagskoler i land- bruket ¹ Vocational schools for agriculture ¹	Andre videregående skoler Other upper secondary schools
I alt Total	204 199	187 134	6 433	1 212	4 338	5 082	
Østfold	10 692	9 877	305	3	250	257	
Akershus	19 386	18 084	452	103	224	523	
Oslo	16 316	15 073	296	362	62	523	
Hedmark	8 415	7 597	293	98	238	189	
Oppland	9 110	8 533	193	18	118	248	
Buskerud	10 424	9 632	239	17	286	250	
Vestfold	10 093	9 274	271	56	202	290	
Telemark	7 569	7 024	205	10	195	135	
Aust-Agder	4 849	4 429	126	71	98	125	
Vest-Agder	7 364	6 708	223	68	142	223	
Rogaland	14 941	13 834	461	5	272	369	
Hordaland	20 218	18 561	683	145	289	540	
Sogn og Fjordane	5 594	5 028	256	25	179	106	
Møre og Romsdal	12 482	11 258	479	92	378	275	
Sør-Trøndelag	13 187	12 122	533	23	185	324	
Nord-Trøndelag	7 749	6 850	233	15	467	184	
Nordland	13 370	12 209	418	34	457	252	
Troms	7 954	7 210	296	56	224	168	
Finmark	4 034	3 673	204	9	63	85	
Utlandet Foreign coun-tries	343	80	249	-	3	11	
Uoppgett Unknown	109	78	18	2	6	5	

¹ Se note 2, side 28.

¹ See note 2, page 28.

Tabell 5. Elever etter skoleslag. Skolefylke. 1. oktober 1984 Pupils by type of school. County of school. 1 October 1984

Skolefylke County of school	I alt Total	Skoler under lov om videregående oppl�ring Schools under the Upper Second- ary Edu- cation Act	Folke- h�g- skoler Folk high schools	Skoler for helsestell og sosialt arbeid Schools for health and social work	Fagskoler i land- bruket ¹ Vocational schools for agriculture ¹	Videreg�ende skoler ellers Other upper secondary schools
I alt Total	204 199	187 134	6 433	1 212	4 338	5 082
Prosent Per cent	100,0	91,6	3,2	0,6	2,1	2,5
�stfold	10 501	9 696	344	-	306	155
Akershus	16 674	15 866	323	42	56	387
Oslo	20 800	18 732	127	526	99	1 316
Hedmark	7 869	6 900	523	89	277	80
Oppland	9 620	8 820	439	-	90	271
Buskerud	10 819	9 651	373	-	315	480
Vestfold	9 949	9 107	167	55	273	347
Telemark	7 465	6 928	334	-	196	7
Aust-Agder	5 427	4 813	198	78	170	168
Vest-Agder	7 494	6 629	172	54	196	443
Rogaland	14 889	14 023	352	-	223	291
Hordaland	19 991	18 355	802	144	243	447
Sogn og Fjordane	5 298	4 705	371	23	190	9
M�re og Romsdal	11 925	11 074	398	89	321	43
S�r-Tr�ndelag	13 284	12 282	441	32	130	399
Nord-Tr�ndelag	7 936	6 929	288	-	616	103
Nordland	12 733	11 947	322	29	404	31
Troms	7 717	7 096	283	51	190	97
Finmark	3 770	3 543	176	-	43	8
Svalbard	38	38	-	-	-	-

¹ Se note 2, side 28.

¹ See note 2, page 28.

Tabell 6. Elever etter kjønn, klassetrinn og utdanningens art (enkeltutdanning). 1. oktober 1984
 Pupils by sex, class level and type of education (programme). 1 October 1984

Utdanningens art Type of education	I alt		Total		Klas- se- trinn 13 og høyere Class level 13 and higher	Av dette kvinner			Of which females	
	I alt ¹ Total ¹	Klas- se- trinn 10 Class level 10	Klas- se- trinn 11	Klas- se- trinn 12		I alt ¹	Klas- se- trinn 10	Klas- se- trinn 11	Klas- se- trinn 12	Klas- se- trinn 13 og høyere
I alt Total	204 199	103 989	58 332	39 616	2 262	103 672	52 408	29 387	20 306	1 571
1. ALLMENT FAGFELT ..	83 855	33 884	25 379	24 592	-	47 195	19 126	14 022	14 047	-
14. Treårig allmenn- faglig linje	76 110	27 216	24 928	23 966	-	42 495	14 981	13 925	13 589	-
Ny struktur										
Uspesifisert linje	27 656	26 829	596	231	-	15 235	14 748	338	149	-
Språklinje	7 830	31	3 963	3 836	-	6 879	26	3 462	3 391	-
Musikkteoretisk linje	305	-	140	165	-	203	-	89	114	-
Samfunnsfaglinje	20 385	50	10 694	9 641	-	11 673	37	6 057	5 579	-
Naturfaglinje ..	19 714	255	9 466	9 993	-	8 387	140	3 943	4 304	-
Steinerskolen	188	51	69	68	-	103	30	36	37	-
Internasjonal baccalaureatelinje	32	-	-	32	-	15	-	-	15	-
15. Folkehøgskole- utdanning	6 433	6 433	-	-	-	4 062	4 062	-	-	-
19. Annen allmennut- danning	1 312	235	451	626	-	638	83	97	458	-
Ingeniørutdanning, grunnkurs	451	-	451	-	-	97	-	97	-	-
Påbyggingsår til toårig grunnkurs .	626	-	-	626	-	458	-	-	458	-
Innføringskurs for fremmedspråklige elever	141	141	-	-	-	38	38	-	-	-
Annen allmenn- utdanning	94	94	-	-	-	45	45	-	-	-
2. HUMANIORA OG ESTETIKK	5 166	3 631	1 070	378	87	4 222	3 093	846	255	28
22. Religionsfag	658	417	114	65	62	420	297	66	42	15
Bibelskole										
Halvårig kurs ..	141	141	-	-	-	107	107	-	-	-
Ettårig kurs ...	250	250	-	-	-	175	175	-	-	-
Kortere kurs ...	3	3	-	-	-	2	2	-	-	-
Studentlinje ...	24	-	-	24	-	14	-	-	14	-
Toårig for- kynner- og lederkurs	33	-	-	-	33	15	-	-	-	15
Medialinje	16	16	-	-	-	8	8	-	-	-
Bibelseminar ...	18	-	-	18	-	10	-	-	10	-
Frelsesarmeens krigsskole	26	7	19	-	-	16	5	11	-	-
Menighetssekre- tærer										
Ettårig kurs ...	38	-	38	-	-	28	-	28	-	-
Videregående kurs	23	-	-	23	-	18	-	-	18	-
Misjonsskole	29	-	-	-	29	-	-	-	-	-
Bibel- og misjons- skole	57	-	57	-	-	27	-	27	-	-

¹ Omfatter også elever på klassetrinn 9.
¹ Also including pupils at class level 9.

Tabell 6 (forts.). Elever etter kjønn, klassetrinn og utdanningens art (enkeltutdanning). 1. oktober 1984
 Pupils by sex, class level and type of education (programme). 1 October 1984

Utdanningens art	I alt					Av dette kvinner				
	I alt	Klas- se- trinn 10	Klas- se- trinn 11	Klas- se- trinn 12	Klas- se- trinn 13 og høyere	I alt	Klas- se- trinn 10	Klas- se- trinn 11	Klas- se- trinn 12	Klas- se- trinn 13 og høyere
24. Reklametegning og dekorasjon	765	483	204	78	-	587	369	165	53	-
Reklametegnere og dekoratører										
Ettårig grunnkurs .	428	428	-	-	-	325	325	-	-	-
Toårig grunnkurs ..	53	30	23	-	-	43	24	19	-	-
Reklametegnere (grafisk forming)										
Videregående kurs I	71	-	71	-	-	56	-	56	-	-
Videregående kurs II	42	-	-	42	-	32	-	-	32	-
Toårig kurs	51	-	27	24	-	27	-	16	11	-
Dekoratører										
Videregående kurs I	60	-	60	-	-	52	-	52	-	-
Videregående kurs II	12	-	-	12	-	10	-	-	10	-
Toårig dekoratørkurs	48	25	23	-	-	42	20	22	-	-
25. Musikkfag	878	433	235	185	25	543	261	152	117	13
Musikk ved bibelskole										
Kortere kurs	20	20	-	-	-	10	10	-	-	-
Halvårig kurs	8	8	-	-	-	6	6	-	-	-
Ettårig kurs	76	76	-	-	-	50	50	-	-	-
Musikk, grunnkurs med redusert pensum	3	3	-	-	-	1	1	-	-	-
Musikk, toårig grunnkurs	561	326	235	-	-	346	194	152	-	-
Studieforberedende påbyggingsår i musikk	185	-	-	185	-	117	-	-	117	-
Studentfagkurs i musikk	25	-	-	-	25	13	-	-	-	13
26. Bildende kunst	45	35	10	-	-	34	27	7	-	-
Tegning										
Ettårig kurs	29	29	-	-	-	21	21	-	-	-
Videregående kurs .	10	-	10	-	-	7	-	7	-	-
Rosemaling										
Halvårig grunnkurs	2	2	-	-	-	2	2	-	-	-
Ettårig grunnkurs .	4	4	-	-	-	4	4	-	-	-
27. Brukskunst	167	80	81	6	-	146	65	75	6	-
Forming, grunnkurs med redusert pensum .	16	16	-	-	-	14	14	-	-	-
Interiørkonsulenter										
Videregående kurs I	40	-	40	-	-	37	-	37	-	-
Videregående kurs II	6	-	-	6	-	6	-	-	6	-
Kunsthåndverk/tekstil										
Ettårig grunnkurs .	10	10	-	-	-	10	10	-	-	-
Tre- og metallforming										
Halvårig grunnkurs	16	16	-	-	-	13	13	-	-	-
Ettårig grunnkurs .	20	20	-	-	-	13	13	-	-	-
Videregående kurs I	30	-	30	-	-	28	-	28	-	-
Kunsthåndverk, tre/metall/keramikk										
Ettårig grunnkurs .	18	18	-	-	-	15	15	-	-	-
Videregående kurs I	11	-	11	-	-	10	-	10	-	-

Tabell 6 (forts.). Elever etter kjønn, klassetrinn og utdanningens art (enkeltutdanning). 1. oktober 1984
 Pupils by sex, class level and type of education (programme). 1 October 1984

Utdanningens art	I alt					Av dette kvinner				
	I alt	Klas- se- trinn 10	Klas- se- trinn 11	Klas- se- trinn 12	Klas- se- trinn 13 og høyere	I alt	Klas- se- trinn 10	Klas- se- trinn 11	Klas- se- trinn 12	Klas- se- trinn 13 og høyere
28. Teaterfag	105	29	57	19	-	94	25	50	19	-
Drama										
Toårig grunnkurs ..	30	15	15	-	-	23	12	11	-	-
Ballett										
Toårig grunnkurs ..	56	14	42	-	-	52	13	39	-	-
Videregående kurs II	19	-	-	19	-	19	-	-	19	-
29. Estetiske fag ellers	2 548	2 154	369	25	-	2 398	2 049	331	18	-
Tegning, form og farge										
Halvårig grunnkurs	181	181	-	-	-	176	176	-	-	-
Ettårig grunnkurs	901	901	-	-	-	851	851	-	-	-
Videregående kurs I	199	-	199	-	-	177	-	177	-	-
Videregående kurs II	4	-	-	4	-	4	-	-	4	-
Tegning, form og farge, halvårig grunnkurs kombinert med halvårig grunnkurs i										
søm	441	441	-	-	-	434	434	-	-	-
vev	176	176	-	-	-	171	171	-	-	-
tekstilforming	110	110	-	-	-	107	107	-	-	-
tre- og metallforming	71	71	-	-	-	57	57	-	-	-
samisk husflid	7	7	-	-	-	7	7	-	-	-
Estetiske fag										
Toårig grunnkurs ..	369	239	130	-	-	346	222	124	-	-
Formingsfag med drama og musikk										
Toårig grunnkurs ..	54	28	26	-	-	46	24	22	-	-
Utdanning for bildende kunstnere og kunsthandverkere										
Videregående kurs I	14	-	14	-	-	8	-	8	-	-
Videregående kurs II	21	-	-	21	-	14	-	-	14	-
3. UNDERVISNING	560	-	514	38	8	531	-	494	37	-
31. Barnehagelærerutdanning	503	-	491	12	-	501	-	489	12	-
Barnehageassistent										
Videregående kurs I	491	-	491	-	-	489	-	489	-	-
Barnepleie/allmenne fag, videregående kurs II	12	-	-	12	-	12	-	-	12	-
33. Faglærerutdanning ...	8	-	-	-	8	-	-	-	-	-
Landbruksmaskinist-skole, lærerlinje ...	8	-	-	-	8	-	-	-	-	-
39. Undervisningsfag ellers	49	-	23	26	-	30	-	5	25	-
Ettårig kurs for kursledere	26	-	-	26	-	25	-	-	25	-
Ettårig sjåførlærerskole	23	-	23	-	-	5	-	5	-	-

Tabell 6 (forts.). Elever etter kjønn, klassetrinn og utdanningens art (enkeltdanning). 1. oktober 1984
 Pupils by sex, class level and type of education (programme). 1 October 1984

Utdanningens art	I alt					Av dette kvinner				
	I alt	Klas- se- trinn 10	Klas- se- trinn 11	Klas- se- trinn 12	Klas- se- trinn 13 og høyere	I alt	Klas- se- trinn 10	Klas- se- trinn 11	Klas- se- trinn 12	Klas- se- trinn 13 og høyere
4. ADMINISTRASJON OG ØKONOMI	39 850	18 905	10 806	8 344	1 795	28 049	13 849	7 671	5 106	1 423
41. Administrative fag ..	2 479	-	31	773	1 675	1 501	-	16	130	1 355
Kurs for arbeidsledere										
- i verkstedindu-										
strien	22	-	-	22	-	-	-	-	-	-
- i treindustrien ...	11	-	-	11	-	2	-	-	2	-
- innen fisketilvirk-										
ning	17	-	-	17	-	1	-	-	1	-
- andre	17	-	-	17	-	8	-	-	8	-
Bedriftslederskolen										
1. klasse (lær-										
lingskolens										
4. klasse)	545	-	-	545	-	107	-	-	107	-
2. klasse	143	-	-	143	-	9	-	-	9	-
Studentfagkurs	757	-	-	-	757	464	-	-	-	464
Sekretærkurs for										
studenter										
Halvårig kurs	108	-	-	-	108	108	-	-	-	108
Ettårig kurs	759	-	-	-	759	750	-	-	-	750
Arbeidsdirektoratets										
etatskole, aspirant-										
kurs	30	-	-	-	30	12	-	-	-	12
Husøkonomutdanning ..	21	-	-	-	21	21	-	-	-	21
Agroteknikere, utd. i										
administrasjon og										
forvaltning	18	-	-	18	-	3	-	-	3	-
Teknisk fagskole,										
linje for databeh.,										
økonomi og adm. (ADB)	31	-	31	-	-	16	-	16	-	-
42. Kontor- og handels-										
fag generelt	11 372	6 471	4 878	-	23	8 294	4 568	3 712	-	14
Handelsskole med										
reduisert fagkrets										
Halvårig kurs	664	664	-	-	-	542	542	-	-	-
Ettårig kurs	411	411	-	-	-	299	299	-	-	-
Ettårig grunnkurs ...	4 700	4 700	-	-	-	3 261	3 261	-	-	-
Toårig grunnkurs	1 201	593	608	-	-	818	398	420	-	-
Grunnkurs med redu-										
sert pensum	76	76	-	-	-	53	53	-	-	-
Forberedende kurs for										
fremmedspråklige										
elever	8	8	-	-	-	1	1	-	-	-
Videregående kurs I										
Kontor- og admi-										
nistrasjonslinje ..	2 300	-	2 300	-	-	1 966	-	1 966	-	-
Økonomilinje	1 970	-	1 970	-	-	1 326	-	1 326	-	-
Annen utdanning i										
kontor- og handels-										
fag	42	19	-	-	23	28	14	-	-	14

Tabell 6 (forts.). Elever etter kjønn, klassetrinn og utdanningens art (enkeltutdanning). 1. oktober 1984
 Pupils by sex, class level and type of education (programme). 1 October 1984

Utdanningens art	I alt					Av dette kvinner				
	I alt	Klas- se- trinn 10	Klas- se- trinn 11	Klas- se- trinn 12	Klas- se- trinn 13 og høyere	I alt	Klas- se- trinn 10	Klas- se- trinn 11	Klas- se- trinn 12	Klas- se- trinn 13 og høyere
43. Kontorfag	15 002	7 364	2 822	4 816	-	10 312	5 029	1 885	3 398	-
Kontorlinje										
Ettårig grunnkurs ..	6 878	6 878	-	-	-	4 721	4 721	-	-	-
Toårig grunnkurs ...										
Kortere kontorkurs ...	285	285	-	-	-	240	240	-	-	-
Regnskapsførerkurs ved landbruksskole ...	43	-	-	43	-	17	-	-	17	-
Regnskaps- og økono- milinje										
Videregående kurs I	2 759	-	2 759	-	-	1 833	-	1 833	-	-
Videregående kurs II	2 171	-	-	2 171	-	1 375	-	-	1 375	-
EDB-linje										
Toårig grunnkurs ...	155	155	-	-	-	45	45	-	-	-
Videregående kurs II	874	-	-	874	-	458	-	-	458	-
Kortere programmerer- kurs	18	-	18	-	-	16	-	16	-	-
Språk- og saksbehand- lerlinje										
Videregående kurs II	1 049	-	-	1 049	-	928	-	-	928	-
Reiselivslinje										
Videregående kurs II	679	-	-	679	-	620	-	-	620	-
Kontorservice, arbeidsforberedende grunnkurs	46	46	-	-	-	23	23	-	-	-
Televerkets saks- behandlerutdanning ...	23	-	23	-	-	20	-	20	-	-
Statistisk Sentral- byrås saksbehandler- opplæring, kurs III ..	22	-	22	-	-	16	-	16	-	-
44. Handelsfag	6 922	1 794	2 442	2 686	-	4 041	1 089	1 434	1 518	-
Handelslinje										
Ettårig grunnkurs ..	1 765	1 765	-	-	-	1 070	1 070	-	-	-
Markedsføring										
Grunnkurs	474	-	474	-	-	250	-	250	-	-
Fagkurs	1 085	-	-	1 085	-	573	-	-	573	-
Videregående kurs I	1 834	-	1 834	-	-	1 128	-	1 128	-	-
Videregående kurs II	1 582	-	-	1 582	-	941	-	-	941	-
Butikk- og lager- arbeid, elementær- kurs										
Kortere butikkurs	29	29	-	-	-	19	19	-	-	-
Bokhandlerskole										
Samvirkeskolen, lederutdanning	37	-	18	19	-	8	-	4	4	-
Butikklederskolen	101	-	101	-	-	48	-	48	-	-
Elektronikk, elektro- fag, salgsoplæring v.k. I	15	-	15	-	-	4	-	4	-	-

Tabell 6 (forts.). Elever etter kjønn, klassetrinn og utdanningens art (enkeltutdanning). 1. oktober 1984
 Pupils by sex, class level and type of education (programme). 1 October 1984

Utdanningens art	I alt					Av dette kvinner				
	I alt	Klas- se- trinn 10	Klas- se- trinn 11	Klas- se- trinn 12	Klas- se- trinn 13 og høyere	I alt	Klas- se- trinn 10	Klas- se- trinn 11	Klas- se- trinn 12	Klas- se- trinn 13 og høyere
46. Sosialfag	3 999	3 276	633	57	33	3 863	3 163	624	56	20
Statens kurs for internatpersonell	33	-	-	-	33	20	-	-	-	20
Kurs for aldershjems- styrere og styrer- assistenter	21	-	21	-	-	19	-	19	-	-
Helse- og sosialfag										
Ettårig grunnskurs ..	2 483	2 483	-	-	-	2 391	2 391	-	-	-
Toårig grunnskurs ...	1 326	714	612	-	-	1 300	695	605	-	-
Påbyggingskurs	57	-	-	57	-	56	-	-	56	-
Helse- og sosialfag/ husstell										
Ettårig grunnskurs ..	79	79	-	-	-	77	77	-	-	-
47. Pressefag	64	-	-	-	64	34	-	-	-	34
Mediakurs	51	-	-	-	51	27	-	-	-	27
Mediakurs, påbyggingsår	13	-	-	-	13	7	-	-	-	7
49. Merkantile fag ellers	12	-	-	12	-	4	-	-	4	-
Samvirkekurs ved landbruksskole	12	-	-	12	-	4	-	-	4	-
5. INDUSTRI, HÅNDVERK OG TEKNIKK	48 906	31 653	12 606	4 500	147	7 746	5 625	1 699	371	51
50. Industri, håndverk og teknikk, uoppgitt faggruppe	363	305	58	-	-	108	105	3	-	-
Arbeidsforberedende opplæring, uspesi- fisert fagområde	305	305	-	-	-	105	105	-	-	-
Ettårig videregående teknisk kurs, uopp- gitt linje	17	-	17	-	-	1	-	1	-	-
Teknisk fagskole, uoppgitt linje	41	-	41	-	-	2	-	2	-	-
51. Tekstil-, søm- og lærwarefag	2 514	1 601	800	113	-	2 493	1 586	795	112	-
Vev										
Halvårig grunnskurs .	231	231	-	-	-	231	231	-	-	-
Videregående kurs I	292	-	292	-	-	289	-	289	-	-
Videregående kurs II	12	-	-	12	-	12	-	-	12	-
Tekstilforming										
Halvårig grunnskurs .	118	118	-	-	-	117	117	-	-	-
Ettårig grunnskurs ..	24	24	-	-	-	24	24	-	-	-
Videregående kurs I	227	-	227	-	-	227	-	227	-	-
Ettårig tekstillinje .	8	8	-	-	-	8	8	-	-	-
Tekstilassistenter										
Videregående kurs II	12	-	-	12	-	12	-	-	12	-
Modellørassistenter										
Videregående kurs II	10	-	-	10	-	10	-	-	10	-
Konfeksjonsassistenter										
Videregående kurs I	17	-	17	-	-	17	-	17	-	-
Ettårig konfeksjons- teknikerkurs	13	-	-	13	-	13	-	-	13	-

Tabell 6 (forts.). Elever etter kjønn, klassetrinn og utdanningens art (enkeltutdanning). 1. oktober 1984 Pupils by sex, class level and type of education (programme). 1 October 1984

Utdanningens art	I alt					Av dette kvinner				
	I alt	Klas- se- trinn 10	Klas- se- trinn 11	Klas- se- trinn 12	Klas- se- trinn 13 og høyere	I alt	Klas- se- trinn 10	Klas- se- trinn 11	Klas- se- trinn 12	Klas- se- trinn 13 og høyere
51. Tekstil-, søm- og lærvarefag (forts.)										
Søm (håndverks- og industrifag)										
Halvårig grunnkurs .	17	17	-	-	-	17	17	-	-	-
Ettårig grunnkurs ..	840	840	-	-	-	837	837	-	-	-
Toårig grunnkurs ...	22	12	10	-	-	22	12	10	-	-
Videregående kurs I	117	-	117	-	-	117	-	117	-	-
Videregående kurs II	62	-	-	62	-	61	-	-	61	-
Skreddere										
Ettårig grunnkurs ..	14	14	-	-	-	9	9	-	-	-
Videregående kurs I	8	-	8	-	-	7	-	7	-	-
Videregående kurs II	4	-	-	4	-	4	-	-	4	-
Møbeltapetsere										
Ettårig grunnkurs ..	20	20	-	-	-	17	17	-	-	-
Søm (estetiske fag)										
Halvårig grunnkurs .	196	196	-	-	-	195	195	-	-	-
Ettårig grunnkurs ..	81	81	-	-	-	80	80	-	-	-
Videregående kurs I	129	-	129	-	-	128	-	128	-	-
Arbeidsforberedende opplæring i sømfag ...	16	16	-	-	-	15	15	-	-	-
Søm/handels- og kon- torarbeid, grunnkurs .	24	24	-	-	-	24	24	-	-	-
52. Finmekaniske fag	311	148	107	56	-	122	73	27	22	-
Urmakere										
Ettårig grunnkurs ..	27	27	-	-	-	5	5	-	-	-
Videregående kurs I	5	-	5	-	-	3	-	3	-	-
Videregående kurs II	14	-	-	14	-	7	-	-	7	-
Tannteknikere										
Ettårig grunnkurs ..	12	12	-	-	-	6	6	-	-	-
Videregående kurs I	12	-	12	-	-	11	-	11	-	-
Videregående kurs II	11	-	-	11	-	7	-	-	7	-
Gullsmeder										
Ettårig grunnkurs ..	44	44	-	-	-	38	38	-	-	-
Videregående kurs I	12	-	12	-	-	9	-	9	-	-
Videregående kurs II	8	-	-	8	-	8	-	-	8	-
Optikere										
Ettårig grunnkurs ..	39	39	-	-	-	24	24	-	-	-
Instrumentmekanikere										
Videregående kurs I	23	-	23	-	-	1	-	1	-	-
Finmekanikere										
Videregående kurs I	29	-	29	-	-	3	-	3	-	-
Utdanning i fin- mekaniske fag ellers .	75	26	26	23	-	-	-	-	-	-

Tabell 6 (forts.). Elever etter kjønn, klassetrinn og utdanningens art (enkeltutdanning). 1. oktober 1984
 Pupils by sex, class level and type of education (programme). 1 October 1984

Utdanningens art	I alt					Av dette kvinner				
	I alt	Klas- se- trinn 10	Klas- se- trinn 11	Klas- se- trinn 12	Klas- se- trinn 13 og høyere	I alt	Klas- se- trinn 10	Klas- se- trinn 11	Klas- se- trinn 12	Klas- se- trinn 13 og høyere
53. Mekaniske fag ellers	14 121	8 224	4 045	1 852	-	615	438	138	39	-
Bilopprettere										
Videregående kurs I	12	-	12	-	-	-	-	-	-	-
Videregående kurs II	139	-	-	139	-	1	-	-	1	-
Halvårig kurs	31	31	-	-	-	2	2	-	-	-
Bilmekanikere										
Ettårig grunnkurs	24	24	-	-	-	3	3	-	-	-
Videregående kurs I	1 195	-	1 195	-	-	42	-	42	-	-
Videregående kurs II	441	-	-	441	-	14	-	-	14	-
Halvårig kurs	52	52	-	-	-	6	6	-	-	-
Teknisk fagskole, linje for bil- og motorteknikk	58	-	29	29	-	1	-	1	-	-
Annen utdanning i bilteknikk	69	23	23	23	-	3	1	2	-	-
Flymekanikere										
Videregående kurs I	36	-	36	-	-	2	-	2	-	-
Annen utdanning i flymekanikerfaget .	34	-	-	34	-	3	-	-	3	-
Maskinførerskolen, halvårig kurs	24	-	24	-	-	3	-	3	-	-
Maskin- og redskaps- stell, grunnkurs	154	154	-	-	-	3	3	-	-	-
Landbruksmekanikere										
Videregående kurs II	533	-	262	271	-	8	-	5	3	-
Andre kurs	12	12	-	-	-	-	-	-	-	-
Landbruksmaskinist- skole, instruktørkurs	24	-	-	24	-	-	-	-	-	-
Verktøy- og stansemakere										
Videregående kurs I	107	-	107	-	-	6	-	6	-	-
Videregående kurs II	21	-	-	21	-	-	-	-	-	-
Maskinarbeidere og mekanikere										
Halvårig grunnkurs	23	23	-	-	-	-	-	-	-	-
Ettårig grunnkurs	7 313	7 313	-	-	-	381	381	-	-	-
Toårig grunnkurs ..	393	211	182	-	-	14	8	6	-	-
Maskinarbeidere										
Videregående kurs I	354	-	354	-	-	12	-	12	-	-
Videregående kurs II	99	-	-	99	-	2	-	-	2	-
(Industri-) Meka- nikere										
Videregående kurs I	1 038	-	1 038	-	-	27	-	27	-	-
Videregående kurs II	84	-	-	84	-	-	-	-	-	-
Automatiserings- mekanikere										
Videregående kurs II	50	-	-	50	-	1	-	-	1	-
Anleggsmaskinrepara- tører										
Videregående kurs I	76	-	76	-	-	-	-	-	-	-
Videregående kurs II	51	-	-	51	-	-	-	-	-	-

Tabell 6 (forts.). Elever etter kjønn, klassetrinn og utdanningens art (enkeltutdanning). 1. oktober 1984
 Pupils by sex, class level and type of education (programme). 1 October 1984

Utdanningens art	I alt					Av dette kvinner				
	I alt	Klas- se- trinn 10	Klas- se- trinn 11	Klas- se- trinn 12	Klas- se- trinn 13 og høyere	I alt	Klas- se- trinn 10	Klas- se- trinn 11	Klas- se- trinn 12	Klas- se- trinn 13 og høyere
53. Mekaniske fag ellers (forts.)										
Motormekanikere										
Videregående kurs I	158	-	158	-	-	5	-	5	-	-
Videregående kurs II	72	-	-	72	-	1	-	-	1	-
Maskinteknikk, ettårig videregående teknisk kurs	69	-	69	-	-	2	-	2	-	-
Teknisk fagskole										
Maskinteknikk	953	-	463	490	-	38	-	24	14	-
Halvårig mekanisk kurs	214	214	-	-	-	20	20	-	-	-
Perfeksjoneringskurs for mekanikere	23	-	-	23	-	-	-	-	-	-
Maskin og mekaniker, forberende kurs for fremmedspråklige elever	41	41	-	-	-	3	3	-	-	-
Maskin- og mekaniker- fag/idrettsfag										
Toårig grunnkurs ...	22	14	8	-	-	2	1	1	-	-
Maskin- og mekaniker- fag med elektrofag										
Ettårig grunnkurs ..	78	78	-	-	-	5	5	-	-	-
Bensinstasjons- betjening										
Ettårig grunnkurs ..	24	24	-	-	-	5	5	-	-	-
Utdanning i mekaniske fag ellers	20	10	9	1	-	-	-	-	-	-
54. Jern- og metallfag ellers	4 935	3 871	979	85	-	242	216	26	-	-
Tynnplatearbeidere										
Halvårig kurs	34	34	-	-	-	-	-	-	-	-
Ettårig grunnkurs ..	84	84	-	-	-	1	1	-	-	-
Rørleggere										
Halvårig kurs	42	42	-	-	-	-	-	-	-	-
Ettårig grunnkurs	761	761	-	-	-	39	39	-	-	-
Videregående kurs I	279	-	279	-	-	6	-	6	-	-
Videregående kurs II	9	-	-	9	-	-	-	-	-	-
VVS-teknikk, ettårig videregående teknisk kurs	45	-	45	-	-	-	-	-	-	-
Teknisk fagskole										
Linje for VVS-teknikk	45	-	21	24	-	1	-	1	-	-
Maskinlinje med sveiseteknikk	27	-	26	1	-	-	-	-	-	-
Sveisere, halvårig grunnkurs	18	18	-	-	-	3	3	-	-	-
Sveise- og konstruksjons- arbeidere										
Ettårig grunnkurs ..	1 634	1 634	-	-	-	83	83	-	-	-
Videregående kurs I	584	-	584	-	-	16	-	16	-	-
Videregående kurs II	51	-	-	51	-	-	-	-	-	-

Tabell 6 (forts.). Elever etter kjønn, klassetrinn og utdanningens art (enkeltutdanning). 1. oktober 1984
 Pupils by sex, class level and type of education (programme). 1 October 1984

Utdanningens art	I alt					Av dette kvinner				
	I alt	Klas- se- trinn 10	Klas- se- trinn 11	Klas- se- trinn 12	Klas- se- trinn 13 og høyere	I alt	Klas- se- trinn 10	Klas- se- trinn 11	Klas- se- trinn 12	Klas- se- trinn 13 og høyere
54. Jern- og metallfag ellers (forts.)										
Halvårig plate- og sveisekurs	282	282	-	-	-	24	24	-	-	-
Kortere sveisekurs ...	353	353	-	-	-	30	30	-	-	-
Sveiseteknikk										
Videregående kurs I	12	-	12	-	-	-	-	-	-	-
Overflate- og korro- sjonsbehandling										
Videregående kurs I	12	-	12	-	-	3	-	3	-	-
Arbeidsforberedende opplæring, jern- og metallfag	645	645	-	-	-	31	31	-	-	-
Annen utdanning i jern- og metallarbeid	18	18	-	-	-	5	5	-	-	-
55. Elektrofag	10 135	5 020	3 459	1 582	74	591	331	175	73	12
Elektrofag felles										
Ettårig grunnskurs ..	4 482	4 482	-	-	-	298	298	-	-	-
Toårig grunnskurs ...	545	283	262	-	-	33	20	13	-	-
Elektroproduksjons- montører										
Videregående kurs I	22	-	22	-	-	-	-	-	-	-
Elektroinnstallasjons- linje										
Videregående kurs I	791	-	791	-	-	32	-	32	-	-
Elektro/mekanikk, halvårig kurs	13	13	-	-	-	-	-	-	-	-
Sterkstrøm										
Videregående kurs I	458	-	458	-	-	21	-	21	-	-
Teknisk fagskole, linje for sterkstrøms- teknikk	526	-	283	243	-	9	-	4	5	-
Elverksfag										
Videregående kurs I	121	-	121	-	-	3	-	3	-	-
Elektromontører gr. L, kombinert arbeid/skole	75	33	13	29	-	2	-	2	-	-
Andre kurs i sterk- strømsfag	70	-	-	70	-	1	-	-	1	-
Ettårig kurs for kraftstasjonsbetjening	27	-	27	-	-	1	-	1	-	-
Skipselektrikere										
Videregående kurs I	24	-	24	-	-	-	-	-	-	-
Elektro-/automasjons- linje										
Videregående kurs I	32	-	32	-	-	-	-	-	-	-
Videregående kurs II	167	-	-	167	-	8	-	-	8	-
Elektromekanikere										
Videregående kurs I	44	-	44	-	-	3	-	3	-	-

Tabell 6 (forts.). Elever etter kjønn, klassetrinn og utdanningens art (enkeltutdanning). 1. oktober 1984
 Pupils by sex, class level and type of education (programme). 1 October 1984

Utdanningens art	I alt					Av dette kvinner				
	I alt	Klas- se- trinn 10	Klas- se- trinn 11	Klas- se- trinn 12	Klas- se- trinn 13 og høyere	I alt	Klas- se- trinn 10	Klas- se- trinn 11	Klas- se- trinn 12	Klas- se- trinn 13 og høyere
55. Elektrofag (forts.)										
Bilelektrikere										
Videregående kurs II	120	-	-	120	-	3	-	-	3	-
Svakstrøm										
Ettårig grunnkurs .	11	11	-	-	-	-	-	-	-	-
Videregående kurs I	12	-	12	-	-	-	-	-	-	-
Videregående kurs II	12	-	-	12	-	1	-	-	1	-
Televerket										
Montørkurs	32	32	-	-	-	-	-	-	-	-
Teoretisk (avslut- tende) montørkurs .	17	17	-	-	-	2	2	-	-	-
Toårig linje i elektronikk (svak- strøm)	45	-	-	-	45	11	-	-	-	11
Videregående auto- matteknikerkurs ...	33	-	-	33	-	1	-	-	1	-
Teknisk fagskole										
EDB-linje	53	-	-	53	-	13	-	-	13	-
Linje for elektro- nikk	638	-	338	300	-	37	-	24	13	-
Tilleggskurs i elektronikk	16	-	-	16	-	-	-	-	-	-
Påbyggingsår i auto- masjonsteknikk	16	-	-	-	16	1	-	-	-	1
Annen utdanning i svakstrøm	297	149	31	117	-	20	11	3	6	-
Radio- og TV-montører (reparatører)										
Videregående kurs I	192	-	192	-	-	17	-	17	-	-
Videregående kurs II	191	-	-	191	-	13	-	-	13	-
Elektronikk generelt										
Videregående kurs I	433	-	433	-	-	33	-	33	-	-
Automasjon (indu- striell elektronikk)										
Videregående kurs I	268	-	268	-	-	15	-	15	-	-
Videregående kurs II	103	-	-	103	-	3	-	-	3	-
Elektronikk for fiskeflåten										
Videregående kurs I	52	-	52	-	-	-	-	-	-	-
Videregående kurs II	55	-	-	55	-	1	-	-	1	-
Måleteknikk/styrings- tekn. - kontormaskiner										
Videregående kurs II	36	-	-	36	-	3	-	-	3	-
Kontormaskinrepara- tører										
Videregående kurs I	56	-	56	-	-	4	-	4	-	-
Videregående kurs II	37	-	-	37	-	2	-	-	2	-
Utdanning i elektrofag ellers	13	-	-	-	13	-	-	-	-	-

Tabell 6 (forts.). Elever etter kjønn, klassetrinn og utdanningens art (enkeltutdanning). 1. oktober 1984
 Pupils by sex, class level and type of education (programme). 1 October 1984

Utdanningens art	I alt					Av dette kvinner				
	I alt	Klas- se- trinn 10	Klas- se- trinn 11	Klas- se- trinn 12	Klas- se- trinn 13 og høyere	I alt	Klas- se- trinn 10	Klas- se- trinn 11	Klas- se- trinn 12	Klas- se- trinn 13 og høyere
56. Trearbeids-, bygge- og anleggsgfag	7 820	5 042	2 148	630	-	714	479	172	63	-
Tømrere										
Halvårig kurs	437	437	-	-	-	36	36	-	-	-
Ettårig grunnkurs ..	1 974	1 974	-	-	-	87	87	-	-	-
Videregående kurs I	1 105	-	1 105	-	-	38	-	38	-	-
Videregående kurs II	141	-	-	141	-	1	-	-	1	-
Kortere byggmontør- kurs	41	41	-	-	-	1	1	-	-	-
Båtbyggerutdanning										
Videregående kurs II	1	-	-	1	-	-	-	-	-	-
Møbel- og treskjæring										
Ettårig grunnkurs ..	4	4	-	-	-	1	1	-	-	-
Videregående kurs I	8	-	8	-	-	-	-	-	-	-
Videregående kurs II	3	-	-	3	-	2	-	-	2	-
Treskjæring										
Videregående kurs I	2	-	2	-	-	-	-	-	-	-
Møbelsnekkere										
Ettårig grunnkurs ..	4	4	-	-	-	1	1	-	-	-
Videregående kurs I	81	-	81	-	-	31	-	31	-	-
Videregående kurs II	43	-	-	43	-	19	-	-	19	-
Snekker/treskjærer										
Halvårig grunnkurs										
Trehusproduksjon										
Videregående kurs I	10	-	10	-	-	-	-	-	-	-
Videregående kurs II	9	-	-	9	-	-	-	-	-	-
Snekkere										
Ettårig grunnkurs ..	702	702	-	-	-	209	209	-	-	-
Videregående kurs I	130	-	130	-	-	49	-	49	-	-
Videregående kurs II	94	-	-	94	-	27	-	-	27	-
Trearbeid (felles grunnoppl. i snekker- fag)										
Ettårig grunnkurs ..	37	37	-	-	-	11	11	-	-	-
Trearbeid (estetiske fag)										
Ettårig grunnkurs ..	13	13	-	-	-	7	7	-	-	-
Trelastfag										
Ettårig grunnkurs ..	54	54	-	-	-	1	1	-	-	-
Videregående kurs I	14	-	14	-	-	-	-	-	-	-
Videregående kurs II	9	-	-	9	-	-	-	-	-	-
Trelastskole, toårig kurs i trelastteknikk	31	-	17	14	-	-	-	-	-	-
Selgere i trelast og byggvarehandel										
Ettårig grunnkurs ..	12	12	-	-	-	2	2	-	-	-
Arbeidsforberedende opplæring, trearbeids- fag	51	51	-	-	-	7	7	-	-	-

Tabell 6 (forts.). Elever etter kjønn, klasstrinn og utdanningens art (enkeltutdanning). 1. oktober 1984 Pupils by sex, class level and type of education (programme). 1 October 1984

Utdanningens art	I alt					Av dette kvinner				
	I alt	Klas- se- trinn 10	Klas- se- trinn 11	Klas- se- trinn 12	Klas- se- trinn 13 og høyere	I alt	Klas- se- trinn 10	Klas- se- trinn 11	Klas- se- trinn 12	Klas- se- trinn 13 og høyere
56. Trearbeids-, bygge- og anleggsgfag (forts.)										
Malere										
Kortere malerkurs .	12	12	-	-	-	3	3	-	-	-
Halvårig malerkurs	120	120	-	-	-	28	28	-	-	-
Ettårig grunnkurs .	113	113	-	-	-	13	13	-	-	-
Videregående kurs I	7	-	7	-	-	4	-	4	-	-
Videregående kurs II	7	-	-	7	-	-	-	-	-	-
Billakkering										
Ettårig grunnkurs .	10	10	-	-	-	3	3	-	-	-
Malere og bygg- tapetserere										
Ettårig grunnkurs .	50	50	-	-	-	15	15	-	-	-
Skilt- og dekorasjons- malere										
Toårig grunnkurs ..	20	12	8	-	-	14	7	7	-	-
Bygningstapetserut- danning										
Ettårig grunnkurs .	28	28	-	-	-	4	4	-	-	-
Murere										
Ettårig grunnkurs .	227	227	-	-	-	7	7	-	-	-
Videregående kurs I	39	-	39	-	-	1	-	1	-	-
Videregående kurs II	9	-	-	9	-	-	-	-	-	-
Forskaling										
Halvårig kurs	201	201	-	-	-	11	11	-	-	-
Kortere kurs	45	45	-	-	-	2	2	-	-	-
Armerings-, betong-, forskaling- og grunn- arbeid										
Videregående kurs I	4	-	4	-	-	1	-	1	-	-
Bygge- og anleggs- arbeidere										
Ettårig grunnkurs ..	688	688	-	-	-	16	16	-	-	-
Toårig grunnkurs ..	22	12	10	-	-	1	1	-	-	-
Videregående kurs I	196	-	196	-	-	1	-	1	-	-
Hovedbyggefag										
Ettårig grunnkurs .	140	140	-	-	-	3	3	-	-	-
Gruvearbeid										
Videregående kurs I	8	-	8	-	-	1	-	1	-	-
Steinindustri										
Ettårig grunnkurs .	22	22	-	-	-	3	3	-	-	-
Arbeidsforberedende opplæring i bygge- og anleggsgfag	6	6	-	-	-	-	-	-	-	-
Teknisk fagskole										
Bygge- og anleggs- teknikk	128	-	63	65	-	7	-	2	5	-
Tre- og husbygging- teknikk	226	-	117	109	-	22	-	15	7	-
Anleggsteknikk	289	-	174	115	-	14	-	12	2	-

Tabell 6 (forts.). Elever etter kjønn, klassetrinn og utdanningens art (enkeltutdanning). 1. oktober 1984 Pupils by sex, class level and type of education (programme). 1 October 1984

Utdanningens art	I alt					Av dette kvinner				
	I alt	Klas- se- trinn 10	Klas- se- trinn 11	Klas- se- trinn 12	Klas- se- trinn 13 og høyere	I alt	Klas- se- trinn 10	Klas- se- trinn 11	Klas- se- trinn 12	Klas- se- trinn 13 og høyere
56. Trearbeids-, bygge- og anleggsgfag (forts.)										
Ettårig videregående teknisk kurs i										
bygg og anlegg	40	-	40	-	-	3	-	3	-	-
husbyggingsteknikk ..	39	-	39	-	-	7	-	7	-	-
anleggsteknikk	20	-	20	-	-	-	-	-	-	-
Teknisk fagskole, linje for oljeboring										
1. år	22	-	22	-	-	-	-	-	-	-
2. år	11	-	-	11	-	-	-	-	-	-
Boreteknologi										
Halvårig kurs	34	-	34	-	-	-	-	-	-	-
Statens bergskole, linje for gruve og anlegg	12	12	-	-	-	-	-	-	-	-
Utdanning i trearbeids-, bygge- og anleggsgfag ellers	15	15	-	-	-	-	-	-	-	-
57. Grafiske fag	333	215	118	-	-	186	132	54	-	-
Felles grafisk linje										
Ettårig grunnkurs ...	215	215	-	-	-	132	132	-	-	-
Trykkere										
Videregående kurs I .	35	-	35	-	-	4	-	4	-	-
Bokbindere										
Videregående kurs I .	5	-	5	-	-	3	-	3	-	-
Reproteknikk										
Videregående kurs I .	46	-	46	-	-	31	-	31	-	-
Serigrافي (silketrykk)										
Videregående kurs I .	8	-	8	-	-	3	-	3	-	-
Typografi/repromontasje/kopi										
Videregående kurs I .	24	-	24	-	-	13	-	13	-	-
58. Næringsmiddelfag	512	389	102	21	-	220	159	52	9	-
Bakere og konditorer										
Ettårig grunnkurs ...	130	130	-	-	-	87	87	-	-	-
Videregående kurs I .	27	-	27	-	-	18	-	18	-	-
Bakere										
Ettårig grunnkurs ...	12	12	-	-	-	9	9	-	-	-
Videregående kurs I .	6	-	6	-	-	6	-	6	-	-
Konditorer										
Videregående kurs I .	10	-	10	-	-	8	-	8	-	-
Pølsemaker										
Ettårig grunnkurs ...	93	93	-	-	-	22	22	-	-	-
Perfeksjoneringskurs	6	-	-	6	-	-	-	-	-	-
Slakter										
Ettårig grunnkurs ...	24	24	-	-	-	1	1	-	-	-
Videregående kurs I .	9	-	9	-	-	-	-	-	-	-
Grunnkurs i meieribruk	47	26	21	-	-	19	12	7	-	-

Tabell 6 (forts.). Elever etter kjønn, klassetrinn og utdanningens art (enkeltutdanning). 1. oktober 1984
 Pupils by sex, class level and type of education (programme). 1 October 1984

Utdanningens art	I alt					Av dette kvinner				
	I alt	Klas- se- trinn 10	Klas- se- trinn 11	Klas- se- trinn 12	Klas- se- trinn 13 og høyere	I alt	Klas- se- trinn 10	Klas- se- trinn 11	Klas- se- trinn 12	Klas- se- trinn 13 og høyere
58. Næringsmiddelfag (forts.)										
Ettårig kurs i fiske- tilvirkning og fiske- industri	86	86	-	-	-	16	16	-	-	-
Fiskeindustri, syste- matisk praksis, videregående kurs I .	9	-	9	-	-	3	-	3	-	-
Teknisk fagskole, næringsmiddellinje ..	35	-	20	15	-	19	-	10	9	-
Næringsmiddel teknologi Ettårig grunnkurs .	18	18	-	-	-	12	12	-	-	-
59. Industrielle, hånd- verksmessige og tekniske fag ellers .	7 862	6 838	790	161	73	2 455	2 106	257	53	39
Kjemiprosess										
Kortere kurs	37	37	-	-	-	13	13	-	-	-
Ettårig grunnkurs .	197	197	-	-	-	59	59	-	-	-
Videregående kurs I	47	-	47	-	-	19	-	19	-	-
Laboranter (kjemikere)										
Ettårig grunnkurs .	184	184	-	-	-	127	127	-	-	-
Toårig grunnkurs ..	14	9	5	-	-	7	5	2	-	-
Videregående kurs I	45	-	45	-	-	28	-	28	-	-
Teknisk fagskole										
Kjemiteknikk	14	-	-	14	-	12	-	-	12	-
Påbyggingsår i miljøteknikk	8	-	-	-	8	-	-	-	-	-
Driftsteknikk, ettårig videregående teknisk kurs	16	-	16	-	-	-	-	-	-	-
Tekniske assistenter, tilleggs kurs	28	-	-	28	-	1	-	-	1	-
Driftsoperatør Videregående kurs I	38	-	38	-	-	1	-	1	-	-
Driftsoperatørkurs for vann- og kloakk- anlegg	22	22	-	-	-	-	-	-	-	-
Oljeproduksjonsteknikk Kortere kurs	12	-	12	-	-	-	-	-	-	-
Teknisk fagskole, linje for olje- produksjon										
1. år	20	-	20	-	-	3	-	3	-	-
2. år	30	-	-	30	-	-	-	-	-	-
Tegneassistenter										
Halvårig grunnkurs .	110	110	-	-	-	62	62	-	-	-
Ettårig grunnkurs .	856	856	-	-	-	536	536	-	-	-
Toårig grunnkurs ..	100	46	54	-	-	48	29	19	-	-
Videregående kurs I	249	-	249	-	-	114	-	114	-	-

Tabell 6 (forts.). Elever etter kjønn, klassetrinn og utdanningens art (enkeltutdanning). 1. oktober 1984
 Pupils by sex, class level and type of education (programme). 1 October 1984

Utdanningens art	I alt					Av dette kvinner				
	I alt	Klas- se- trinn 10	Klas- se- trinn 11	Klas- se- trinn 12	Klas- se- trinn 13 og høyere	I alt	Klas- se- trinn 10	Klas- se- trinn 11	Klas- se- trinn 12	Klas- se- trinn 13 og høyere
59. Industrielle, hånd- verksmessige og tek- niske fag ellers (forts.)										
Kjølemaskinistut- danning, ettårig kurs	39	-	39	-	-	-	-	-	-	-
Kjølemontører, ett- årig kurs	12	12	-	-	-	-	-	-	-	-
Kjølemekanikerut- danning, ettårig kurs	10	-	10	-	-	1	-	1	-	-
Kuldemontør, videre- gående kurs I	12	-	12	-	-	-	-	-	-	-
Næringsmiddeltek- nikerskole	153	24	68	41	20	93	13	41	29	10
Karttegnere										
Ettårig grunnkurs ..	58	58	-	-	-	29	29	-	-	-
Videregående kurs I	27	-	27	-	-	22	-	22	-	-
Måle- og regulerings- tekniker										
Videregående kurs I	13	-	13	-	-	6	-	6	-	-
Landmålere og kart- konstruktører										
Videregående kurs II	15	-	-	15	-	3	-	-	3	-
Jordskifteteknikerkurs	44	-	-	23	21	17	-	-	8	9
Fysio kjemikerskole, 2- toårig	24	-	-	-	24	20	-	-	-	20
Ettårig kurs i plast- varearbeid	14	14	-	-	-	1	1	-	-	-
Håndverk, årskurs ved landbruksskolen	19	19	-	-	-	2	2	-	-	-
Anleggsmaskinførere										
Kortere kurs	46	46	-	-	-	1	1	-	-	-
Videregående kurs I	135	-	135	-	-	1	-	1	-	-
Pianostemmere/-repara- tører										
Ettårig grunnkurs ..	5	5	-	-	-	-	-	-	-	-
Industrireparatører, halvårig kurs	31	31	-	-	-	1	1	-	-	-
NDT-operatør										
Videregående kurs II	10	-	-	10	-	-	-	-	-	-
Læringskole, 1. - 3. klasse	5 161	5 161	-	-	-	1 225	1 225	-	-	-
Annen utd. i indus- trielle, håndverksmes- sige og tekniske fag .	7	7	-	-	-	3	3	-	-	-

Tabell 6 (forts.). Elever etter kjønn, klasstrinn og utdanningens art (enkeltutdanning). 1. oktober 1984 Pupils by sex, class level and type of education (programme). 1 October 1984

Utdanningens art	I alt					Av dette kvinner				
	I alt	Klas- se- trinn 10	Klas- se- trinn 11	Klas- se- trinn 12	Klas- se- trinn 13 og høyere	I alt	Klas- se- trinn 10	Klas- se- trinn 11	Klas- se- trinn 12	Klas- se- trinn 13 og høyere
67. Postale fag	701	583	-	-	118	413	364	-	-	49
Postskolen										
Kurs i indre tje- neste og skranke- tjeneste	583	583	-	-	-	364	364	-	-	-
Kurs i administra- sjon og saksbehand- ling	118	-	-	-	118	49	-	-	-	49
68. Telekommunikasjonsfag	166	50	89	27	-	64	21	36	7	-
Ettårig kurs for radiotelegrafister ..	31	-	31	-	-	9	-	9	-	-
Toårig kurs for radiotelegrafister ..	108	50	58	-	-	48	21	27	-	-
Radiolinje										
Videregående kurs II	20	-	-	20	-	6	-	-	6	-
Annen utdanning i telekommunikasjonsfag	7	-	-	7	-	1	-	-	1	-
7. HELSEVERN	3 076	1 177	1 666	227	6	2 958	1 099	1 629	225	5
71. Sykepleiefag	2 294	851	1 430	7	6	2 200	792	1 398	5	5
Hjelpepleierskole, generell sykepleie .	741	741	-	-	-	698	698	-	-	-
psykiatrisk sykeplei	60	60	-	-	-	46	46	-	-	-
Hjelpepleiere, videregående kurs I .	1 136	-	1 136	-	-	1 109	-	1 109	-	-
Hjelpepleiere, psykiatrisk sykepleie										
Videregående kurs I	42	-	42	-	-	37	-	37	-	-
Radiografutdanning ..	13	-	-	7	6	10	-	-	5	5
Legesekretærer										
Halvårig kurs	50	50	-	-	-	48	48	-	-	-
Ettårig kurs	252	-	252	-	-	252	-	252	-	-
72. Tannpleiefag	200	58	142	-	-	200	58	142	-	-
Tannlegeassistenter										
Ettårig grunnkurs .	58	58	-	-	-	58	58	-	-	-
Videregående kurs I	142	-	142	-	-	142	-	142	-	-
73. Barnepleiefag	13	-	13	-	-	13	-	13	-	-
Barnepleiere										
Videregående kurs I	13	-	13	-	-	13	-	13	-	-
74. Vernepleiefag	184	117	67	-	-	161	99	62	-	-
Hjelpepleierskole, vernepleie	117	117	-	-	-	99	99	-	-	-
Hjelpepleiere i vernepleie										
Videregående kurs I	67	-	67	-	-	62	-	62	-	-
75. Apotekfag	165	151	14	-	-	164	150	14	-	-
Apotekteknikere										
Ettårig, grunnkurs	151	151	-	-	-	150	150	-	-	-
Videregående kurs I	14	-	14	-	-	14	-	14	-	-
76. Terapeutiske fag	220	-	-	220	-	220	-	-	220	-
Aktivitetutdanning ..	220	-	-	220	-	220	-	-	220	-

Tabell 6 (forts.). Elever etter kjønn, klassetrinn og utdanningens art (enkeltutdanning). 1. oktober 1984
 Pupils by sex, class level and type of education (programme). 1 October 1984

Utdanningens art	I alt					Av dette kvinner				
	I alt	Klas- se- trinn 10	Klas- se- trinn 11	Klas- se- trinn 12	Klas- se- trinn 13 og høyere	I alt	Klas- se- trinn 10	Klas- se- trinn 11	Klas- se- trinn 12	Klas- se- trinn 13 og høyere
8. JORDBRUK, SKOGBRUK OG FISKE	4 144	1 648	2 103	393	-	1 193	512	577	104	-
81. Jordbruksfag	2 933	961	1 743	229	-	885	319	501	65	-
Husdyrstell										
Halvårig praksis- kurs	13	13	-	-	-	9	9	-	-	-
Ettårig praksiskurs	21	21	-	-	-	14	14	-	-	-
Stell og vedlikehold av landbruksmaskiner										
Halvårig kurs	21	21	-	-	-	7	7	-	-	-
Ettårig kurs	14	14	-	-	-	2	2	-	-	-
Ettårig agronomkurs .	1 324	-	1 324	-	-	403	-	403	-	-
Halvannet årig agronomkurs	327	-	327	-	-	86	-	86	-	-
Halvannet årig jord- og skogbrukskurs	77	-	77	-	-	9	-	9	-	-
Agrotekniker										
Landbruksteknikk .	16	-	-	16	-	2	-	-	2	-
Allsidig kurs med hovedvekt på plante- kultur og økonomiske fag	33	-	-	33	-	7	-	-	7	-
Husdyrbruk	23	-	-	23	-	13	-	-	13	-
Allsidig kurs i jord- og skogbruk .	129	-	-	129	-	39	-	-	39	-
Forvalterkurs	28	-	-	28	-	4	-	-	4	-
Jord- og hagebruk, ettårig grunnkurs ...	15	15	-	-	-	6	6	-	-	-
Reindrift, ettårig kurs	15	15	-	-	-	6	6	-	-	-
Jordbruksfag										
Halvårig kurs	103	103	-	-	-	29	29	-	-	-
Ettårig grunnkurs .	702	702	-	-	-	231	231	-	-	-
Toårig grunnkurs ..	33	18	15	-	-	9	6	3	-	-
Landbruk/reindrift med utmarksnæring, grunnkurs	17	17	-	-	-	3	3	-	-	-
Heimeyrkesfag, grunn- kurs	14	14	-	-	-	3	3	-	-	-
Arbeidsforberedende opplæring i landbruks- fag	8	8	-	-	-	3	3	-	-	-
82. Gartneri- og hage- bruksfag	380	215	99	66	-	243	151	57	35	-
Ettårig praksiskurs i hagebruk	30	30	-	-	-	19	19	-	-	-
Ettårig gartnerkurs										
Anleggslinje	24	-	24	-	-	6	-	6	-	-
Produksjonstek- nisk linje	54	-	54	-	-	37	-	37	-	-
Uoppgitt linje	21	-	21	-	-	14	-	14	-	-

Tabell 6 (forts.). Elever etter kjønn, klassetrinn og utdanningens art (enkeltutdanning). 1. oktober 1984
 Pupils by sex, class level and type of education (programme). 1 October 1984

Utdanningens art	I alt					Av dette kvinner				
	I alt	Klas- se- trinn 10	Klas- se- trinn 11	Klas- se- trinn 12	Klas- se- trinn 13 og høyere	I alt	Klas- se- trinn 10	Klas- se- trinn 11	Klas- se- trinn 12	Klas- se- trinn 13 og høyere
9. TJENESTEYTING OG FORSVAR	15 535	11 512	3 582	402	39	11 169	8 621	2 389	144	15
91. Husstellfag	6 860	5 979	834	47	-	6 523	5 650	826	47	-
Husstell										
Halvårig grunnkurs	226	226	-	-	-	214	214	-	-	-
Ettårig grunnkurs ..	4 259	4 259	-	-	-	4 048	4 048	-	-	-
Toårig grunnkurs ..	621	306	315	-	-	603	295	308	-	-
Arbeidsforberedende opplæring	347	347	-	-	-	288	288	-	-	-
Husmorvikarutdanning										
Videregående kurs I	507	-	507	-	-	507	-	507	-	-
Husholdningsfag/all- menne fag, påbyg- gingsår	47	-	-	47	-	47	-	-	47	-
Husholdningsfag, forberedende kurs for fremmedspråklige elever	41	41	-	-	-	16	16	-	-	-
Husstell og søm mv.										
Ettårig grunnkurs ..	781	781	-	-	-	774	774	-	-	-
Toårig grunnkurs ..	11	11	-	-	-	8	8	-	-	-
Spesialkost/institu- sjonshusholdning										
Videregående kurs I	12	-	12	-	-	11	-	11	-	-
Husstell/storkjøkken Arbeidsforberedende opplæring	8	8	-	-	-	7	7	-	-	-
92. Hotell- og restau- rantfag	3 930	2 648	1 110	172	-	2 484	1 726	700	58	-
Stuertskole	97	-	-	97	-	12	-	-	12	-
Toårig kurs for kostholdsøkonomer ...	58	-	30	28	-	40	-	22	18	-
Kokker										
Halvårig grunnkurs for artianere	14	14	-	-	-	10	10	-	-	-
Ettårig grunnkurs ..	628	628	-	-	-	344	344	-	-	-
Toårig grunnkurs ..	36	13	23	-	-	18	6	12	-	-
Videregående kurs I	491	-	491	-	-	297	-	297	-	-
Avslutningskurs ...										
Kortere kurs										
Kokker til storhus- holdning										
Videregående kurs I	264	-	264	-	-	218	-	218	-	-
Arbeidsforberedende opplæring	24	24	-	-	-	5	5	-	-	-
Ettårig kokkskole ...	45	-	45	-	-	14	-	14	-	-
Ettårig grunnkurs ved kokkskole	168	168	-	-	-	83	83	-	-	-

Tabell 6 (forts.). Elever etter kjønn, klassetrinn og utdanningens art (enkeltutdanning). 1. oktober 1984
 Pupils by sex, class level and type of education (programme). 1 October 1984

Utdanningens art	I alt					Av dette kvinner				
	I alt	Klas- se- trinn 10	Klas- se- trinn 11	Klas- se- trinn 12	Klas- se- trinn 13 og høyere	I alt	Klas- se- trinn 10	Klas- se- trinn 11	Klas- se- trinn 12	Klas- se- trinn 13 og høyere
92. Hotell- og restau- rantfag (forts.)										
Avslutningskurs for kokker	103	-	103	-	-	39	-	39	-	-
Perfeksjoneringskurs for kokker	29	-	-	29	-	10	-	-	10	-
Kortere kjøkkenkurs . Servitører	110	110	-	-	-	86	86	-	-	-
Halvårig grunnkurs for artianere	11	11	-	-	-	6	6	-	-	-
Ettårig grunnkurs .	206	206	-	-	-	167	167	-	-	-
Toårig grunnkurs ..	12	12	-	-	-	9	9	-	-	-
Videregående kurs I	62	-	62	-	-	47	-	47	-	-
Avslutningskurs ...	21	-	21	-	-	2	-	2	-	-
Kortere kurs	78	78	-	-	-	49	49	-	-	-
Husøkonomutdanning ..	18	-	-	18	-	18	-	-	18	-
Kurs for sjøaspiran- ter, bysselinje	20	20	-	-	-	5	5	-	-	-
Resepsjonsutdanning										
Halvårig kurs	41	41	-	-	-	36	36	-	-	-
Ettårig kurs	27	27	-	-	-	24	24	-	-	-
Hotellassistent										
Ettårig grunnkurs .	8	8	-	-	-	6	6	-	-	-
Kokklinje med handelsfag										
Toårig grunnkurs ..	26	14	12	-	-	16	9	7	-	-
Servitør med handels- fag										
Toårig grunnkurs ..	24	14	10	-	-	12	7	5	-	-
Kokk/servitør/hus- stell										
Ettårig grunnkurs .	1 127	1 127	-	-	-	780	780	-	-	-
Toårig grunnkurs ..	124	75	49	-	-	87	50	37	-	-
Hotell- og restauran- t-fag ellers	58	58	-	-	-	44	44	-	-	-
93. Hygiene og skjønn- hetspleiefag	1 102	742	344	16	-	1 061	706	339	16	-
Damefrisører										
Videregående kurs I	89	-	89	-	-	87	-	87	-	-
Videregående kurs II	16	-	-	16	-	16	-	-	16	-
Herrefrisører										
Videregående kurs I	2	-	2	-	-	2	-	2	-	-
Frisører										
Ettårig grunnkurs .	706	706	-	-	-	671	671	-	-	-
Toårig grunnkurs ..	8	-	8	-	-	8	-	8	-	-
Kosmetologer										
Ettårig grunnkurs .	36	36	-	-	-	35	35	-	-	-
Fotpleiere										
Videregående kurs I	176	-	176	-	-	173	-	173	-	-
Hudpleiere										
Videregående kurs I	69	-	69	-	-	69	-	69	-	-

Tabell 7. Elever etter alder, kjønn og utdanningens art (faggruppe). 1. oktober 1984 Pupils by age, sex and type of education (programme group). 1 October 1984

Kjønn og utdanningens art ¹ Sex and type of education ¹	I alt Total	Alder Age								
		-15	16	17	18	19	20-21	22-24	25-29	30-
MENN OG KVINNER MALES AND FEMALES	204 199	1 308	52 932	50 371	41 280	17 600	16 097	10 823	6 411	7 377
1. ALLMENT FAGFELT	83 855	878	25 492	24 925	23 187	4 921	2 177	1 089	589	597
14. Treårig allmenn- faglig linje	76 110	869	23 713	23 635	22 147	3 351	1 173	540	299	383
15. Folkehøgskole- utdanning	6 433	9	1 771	1 256	631	1 372	722	336	202	134
19. Allmennutdanning ellers	1 312	-	8	34	409	198	282	213	88	80
2. HUMANIORA OG ESTETIKK	5 166	35	955	815	612	832	841	516	279	281
22. Religionsfag	658	-	1	4	31	181	199	127	65	50
24. Reklametegning og dekorasjon ...	765	1	62	79	75	130	179	137	73	29
25. Musikkfag	878	10	247	211	185	124	62	24	12	3
26. Bildende kunst ...	45	-	1	-	-	5	14	6	6	13
27. Brukskunst (form- giving)	167	1	3	17	15	27	33	35	15	21
28. Teaterfag	105	4	31	35	25	7	1	2	-	-
29. Estetiske fag ellers	2 548	19	610	469	281	358	353	185	108	165
3. UNDERVISNING	560	-	2	42	95	79	153	123	43	23
31. Barnehagelærer- utdanning	503	-	2	42	95	76	148	100	29	11
33. Faglærerutdanning	8	-	-	-	-	-	-	5	3	-
39. Undervisningsfag ellers	49	-	-	-	-	3	5	18	11	12
4. ADMINISTRASJON OG ØKONOMI	39 850	179	9 498	8 873	6 705	3 981	4 125	2 565	1 703	2 221
41. Administrative fag	2 479	-	-	1	66	721	867	345	206	273
42. Kontor- og han- delsfag, generelt	11 372	56	3 479	3 767	1 273	533	679	481	420	684
43. Kontorfag	15 002	99	4 430	2 992	3 509	1 426	1 003	579	417	547
44. Handelsfag	6 922	11	1 166	1 574	1 405	507	698	737	446	378
46. Sosialfag	3 999	13	423	539	452	782	843	399	209	339
47. Pressefag	64	-	-	-	-	12	32	17	3	-
49. Merkantile fag ellers	12	-	-	-	-	-	3	7	2	-
5. INDUSTRI, HÅNDVERK OG TEKNIKK	48 906	119	12 045	11 131	7 553	4 843	5 120	3 735	2 200	2 160
50. Industri, hånd- verk og teknikk, uoppgitt faggruppe	363	2	69	58	36	33	40	36	37	52
51. Tekstil-, søm- og lærvarerfag	2 514	5	464	391	317	313	433	242	141	208
52. Finmekaniske fag .	311	-	13	49	38	53	82	50	16	10
53. Mekaniske fag ellers	14 121	31	5 310	3 624	1 982	925	785	706	424	334
54. Jern- og metall- fag ellers	4 935	12	1 599	1 329	617	282	324	265	218	289
55. Elektrofag	10 135	33	2 155	2 419	1 679	1 035	1 134	867	438	375
56. Trearbeids-, bygge- og anleggs- fag	7 820	23	1 868	1 939	1 186	609	621	637	464	473
57. Grafiske fag	333	-	18	37	31	47	95	59	32	14
58. Næringsmiddelfag .	512	4	117	96	63	46	77	47	34	28
59. Industrielle, hånd- verksmessige og tekniske fag ellers	7 862	9	432	1 189	1 604	1 500	1 529	826	396	377
6. SAMFERDSEL	3 107	39	283	422	355	218	442	551	420	377
61. Maritime naviga- sjonsfag	475	-	-	4	16	32	99	130	92	102

¹ For engelsk oversettelse av utdanningens art, se vedlegg 2, side 137.

¹ For English translation of type of education, see annex 2, page 137.

Tabell 7 (forts.). Elever etter alder, kjønn og utdanningens art (faggruppe). 1. oktober 1984
 Pupils by age, sex and type of education (programme group). 1 October 1984

Kjønn og utdanningens art	I alt	Alder								
		-15	16	17	18	19	20-21	22-24	25-29	30-
6. SAMFERDSEL (forts.)										
62. Maritime maskinist-fag	836	-	10	215	205	89	91	110	75	41
63. Sjøfartsfag ellers	708	38	266	171	98	44	26	18	16	31
65. Vegtrafikkfag	165	-	-	-	3	2	53	47	38	22
66. Jernbanetraffikkfag	56	-	-	-	-	-	4	17	17	18
67. Postale fag	701	-	-	1	1	23	129	216	175	156
68. Telekommunikasjons-fag	166	1	7	31	32	28	40	13	7	7
7. HELSEVERN	3 076	-	1	84	173	203	673	690	412	840
71. Sykepleiefag	2 294	-	-	60	116	137	506	504	290	681
72. Tannpleiefag	200	-	-	16	30	23	65	38	16	12
73. Barnepleiefag	13	-	-	1	3	2	4	2	-	1
74. Vernepleiefag	184	-	-	2	3	4	10	42	48	75
75. Apotekfag	165	-	1	5	21	32	61	31	11	3
76. Terapeutiske fag .	220	-	-	-	-	5	27	73	47	68
8. JORDBRUK, SKOGBRUK OG FISKE	4 144	4	480	570	568	564	872	650	292	144
81. Jordbruksfag	2 933	3	343	409	445	450	644	396	176	67
82. Gartneri- og hagebruksfag	380	-	13	24	37	53	107	90	36	20
83. Skogbruksfag	467	1	39	59	42	38	86	137	52	13
85. Fiskefag	364	-	85	78	44	23	35	27	28	44
9. TJENESTEYTING OG FOR-SVAR	15 535	54	4 176	3 509	2 032	1 959	1 694	904	473	734
91. Husstellfag	6 860	28	2 689	1 760	801	693	448	164	113	164
92. Hotell- og restauranfag	3 930	12	735	897	563	352	466	391	202	312
93. Hygiene- og skjønnhetspleiefag	1 102	1	84	140	179	209	226	135	61	67
94. Vaktmester- og reingjøringsfag ...	65	-	1	10	6	3	4	3	4	34
95. Fotograffag	101	-	-	1	7	18	36	22	11	6
96. Idretts- og ungdomslederutdanning	2 073	13	667	701	456	134	76	18	2	6
97. Sivile overvåkings- og tryggingsfag ..	181	-	-	-	-	-	9	41	46	85
98. Militære fag	1 223	-	-	-	20	550	429	130	34	60
MENN MALES	100 527	521	26 572	25 164	19 958	8 126	7 347	5 963	3 519	3 357
1. ALLMENT FAGFELT	36 660	330	11 125	10 927	10 042	2 069	1 046	621	299	201
14. Treårig allmennfaglig linje	33 615	328	10 574	10 485	9 651	1 572	564	262	93	86
15. Folkehøgskoleutdanning	2 371	2	546	421	248	414	317	214	141	68
19. Allmennutdanning ellers	674	-	5	21	143	83	165	145	65	47
2. HUMANIORA OG ESTETIKK	944	2	136	136	109	145	144	147	70	55
22. Religionsfag	238	-	-	-	8	54	51	67	32	26
24. Reklametegning og dekorasjon	178	-	11	18	22	24	43	38	15	7
25. Musikkfag	335	2	94	80	61	47	29	13	8	1
26. Bildende kunst ...	11	-	-	-	-	1	7	-	2	1
27. Brukskunst (formgiving)	21	-	1	4	3	4	-	3	2	4
28. Teaterfag	11	-	4	5	-	1	-	1	-	-
29. Estetiske fag ellers	150	-	26	29	15	14	14	25	11	16

Tabell 7 (forts.). Elever etter alder, kjønn og utdanningens art (faggruppe). 1. oktober 1984
 Pupils by age, sex and type of education (programme group). 1 October 1984

Kjønn og utdanningens art	I alt	Alder								
		-15	16	17	18	19	20-21	22-24	25-29	30-
3. UNDERVISNING	29	-	-	-	-	-	1	11	8	9
31. Barnehagelærerutdanning	2	-	-	-	-	-	1	-	1	-
33. Faglærerutdanning	8	-	-	-	-	-	-	5	3	-
39. Undervisningsfag ellers	19	-	-	-	-	-	-	6	4	9
4. ADMINISTRASJON OG ØKONOMI	11 801	49	3 038	2 555	2 071	932	975	914	608	659
41. Administrative fag	978	-	-	1	41	160	242	185	143	206
42. Kontor- og handelsfag generelt	3 078	12	1 103	949	338	124	154	147	110	141
43. Kontorfag	4 690	29	1 487	991	1 118	432	242	181	105	105
44. Handelsfag	2 881	8	439	609	568	197	288	370	230	172
46. Sosialfag	136	-	9	5	6	13	34	17	17	35
47. Pressefag	30	-	-	-	-	6	14	9	1	-
49. Merkantile fag ellers	8	-	-	-	-	-	1	5	2	-
5. INDUSTRI, HÅNDVERK OG TEKNIKK	41 160	95	10 849	9 927	6 496	3 700	3 639	2 973	1 769	1 712
50. Industri, håndverk og teknikk, uopp-gitt faggruppe ...	255	2	53	43	26	16	29	25	27	34
51. Tekstil-, søm- og lærvarefag	21	-	-	2	-	2	4	4	7	2
52. Finmekaniske fag	189	-	8	42	31	35	41	20	9	3
53. Mekaniske fag ellers	13 506	26	5 097	3 468	1 911	870	731	681	403	319
54. Jern- og metallfag ellers	4 693	11	1 535	1 279	591	267	290	248	204	268
55. Elektrofag	9 544	28	2 031	2 293	1 590	969	1 059	822	397	355
56. Trearbeids-, bygge- og anleggsfag	7 106	20	1 754	1 838	1 096	527	486	547	408	430
57. Grafiske fag	147	-	13	28	19	18	34	18	14	3
58. Næringsmiddelfag	292	2	76	52	32	26	32	29	23	20
59. Industrielle, håndverksmessige og tekniske fag ellers	5 407	6	282	882	1 200	970	933	579	277	278
6. SAMFERDSEL	2 498	30	253	385	326	173	319	421	338	253
61. Maritime navigasjonsfag	470	-	-	4	16	32	98	127	92	101
62. Maritime maskinistfag	807	-	8	202	199	87	87	110	74	40
63. Sjøfartsfag ellers	631	29	239	157	87	34	21	18	16	30
65. Vegtrafikkfag	150	-	-	-	3	2	47	44	35	19
66. Jernbanetraffikkfag	50	-	-	-	-	-	3	12	17	18
67. Postale fag	288	-	-	1	-	4	38	102	102	41
68. Telekommunikasjonsfag	102	1	6	21	21	14	25	8	2	4
7. HELSEVERN	118	-	-	1	-	1	8	32	38	38
71. Sykepleiefag	94	-	-	1	-	1	8	22	28	34
74. Vernepleiefag	23	-	-	-	-	-	-	9	10	4
75. Apotekfag	1	-	-	-	-	-	-	1	-	-
8. JORDBRUK, SKOGBRUK OG FISKE	2 951	3	371	452	422	347	559	488	208	101
81. Jordbruksfag	2 048	2	248	312	330	279	420	302	116	39
82. Gartneri- og hagebruksfag	137	-	5	10	15	16	35	33	14	9

Tabell 7 (forts.). Elever etter alder, kjønn og utdanningens art (faggruppe). 1. oktober 1984
 Pupils by age, sex and type of education (programme group). 1 October 1984

Kjønn og utdanningens art	I alt	Alder								
		-15	16	17	18	19	20-21	22-24	25-29	30-
8. JORDBRUK, SKOGBRUK OG FISKE (forts.)										
83. Skogbruksfag	427	1	38	56	37	32	74	128	51	10
85. Fiskefag	339	-	80	74	40	20	30	25	27	43
9. TJENESTEYTING OG FORSVAR										
91. Husstellfag	337	3	139	66	37	21	21	20	12	18
92. Hotell- og restaurantfag	1 446	2	282	331	167	108	154	169	97	136
93. Hygiene- og skjønnhetspleiefag	41	1	7	9	3	6	7	5	2	1
94. Vaktmester- og reingjøringsfag ..	40	-	-	-	-	1	2	2	3	32
95. Fotograffag	58	-	-	1	3	12	23	9	8	2
96. Idretts- og ungdomslederutdanning	1 138	6	372	374	263	77	34	9	1	2
97. Sivile overvåkings- og tryggingfag ..	127	-	-	-	-	-	3	20	26	78
98. Militære fag	1 179	-	-	-	19	534	412	122	32	60
KVINNER FEMALES	103 672	787	26 360	25 207	21 322	9 474	8 750	4 860	2 892	4 020
1. ALLMENT FAGFELT										
14. Treårig allmennfaglig linje	42 495	541	13 139	13 150	12 496	1 779	609	278	206	297
15. Folkehøgskoleutdanning	4 062	7	1 225	835	383	958	405	122	61	66
19. Allmennutdanning ellers	638	-	3	13	266	115	117	68	23	33
2. HUMANIORA OG ESTETIKK										
22. Religionsfag	420	-	1	4	23	127	148	60	33	24
24. Reklametegning og dekorasjon	587	1	51	61	53	106	136	99	58	22
25. Musikkfag	543	8	153	131	124	77	33	11	4	2
26. Bildende kunst ...	34	-	1	-	-	4	7	6	4	12
27. Brukskunst (formgiving)	146	1	2	13	12	23	33	32	13	17
28. Teaterfag	94	4	27	30	25	6	1	1	-	-
29. Estetiske fag ellers	2 398	19	584	440	266	344	339	160	97	149
3. UNDERVISNING										
31. Barnehagelærerutdanning	501	-	2	42	95	76	147	100	28	11
39. Undervisningsfag ellers	30	-	-	-	-	3	5	12	7	3
4. ADMINISTRASJON OG ØKONOMI										
41. Administrative fag	1 501	-	-	-	25	561	625	160	63	67
42. Kontor- og handelsfag, generelt	8 294	44	2 376	2 818	935	409	525	334	310	543
43. Kontorfag	10 312	70	2 943	2 001	2 391	994	761	398	312	442
44. Handelsfag	4 041	3	727	965	837	310	410	367	216	206
46. Sosialfag	3 863	13	414	534	446	769	809	382	192	304
47. Pressefag	34	-	-	-	-	6	18	8	2	-
49. Merkantile fag ellers	4	-	-	-	-	-	2	2	-	-
5. INDUSTRI, HÅNDVERK OG TEKNIKK										
50. Industri, håndverk og teknikk, uopp-gitt faggruppe ...	108	-	16	15	10	17	11	11	10	18

Tabell 7 (forts.). Elever etter alder, kjønn og utdanningens art (faggruppe). 1. oktober 1984
 Pupils by age, sex and type of education (programme group). 1 October 1984

Kjønn og utdanningens art	I alt	Alder								
		-15	16	17	18	19	20-21	22-24	25-29	30-
5. INDUSTRI, HÅNDVERK OG TEKNIKK (forts.)										
51. Tekstil-, søm- og lærvarefag	2 493	5	464	389	317	311	429	238	134	206
52. Finmekaniske fag .	122	-	5	7	7	18	41	30	7	7
53. Mekaniske fag ellers	615	5	213	156	71	55	54	25	21	15
54. Jern- og metallfag ellers	242	1	64	50	26	15	34	17	14	21
55. Elektrofag	591	5	124	126	89	66	75	45	41	20
56. Trearbeids-, bygge- og anleggsgfag	714	3	114	101	90	82	135	90	56	43
57. Grafiske fag	186	-	5	9	12	29	61	41	18	11
58. Næringsmiddel-fag .	220	2	41	44	31	20	45	18	11	8
59. Industrielle, håndverksmessige og tekniske fag ellers	2 455	3	150	307	404	530	596	247	119	99
6. SAMFERDSEL	609	9	30	37	29	45	123	130	82	124
61. Maritime navigasjonsfag	5	-	-	-	-	-	1	3	-	1
62. Maritime maskinistfag	29	-	2	13	6	2	4	-	1	1
63. Sjøfartsfag ellers	77	9	27	14	11	10	5	-	-	1
65. Vegtrafikkfag	15	-	-	-	-	-	6	3	3	3
66. Jernbanetraffikkfag	6	-	-	-	-	-	1	5	-	-
67. Postale fag	413	-	-	-	1	19	91	114	73	115
68. Telekommunikasjonsfag	64	-	1	10	11	14	15	5	5	3
7. HELSEVERN	2 958	-	1	83	173	202	665	658	374	802
71. Sykepleiefag	2 200	-	-	59	116	136	498	482	262	647
72. Tannpleiefag	200	-	-	16	30	23	65	38	16	12
73. Barnepleiefag	13	-	-	1	3	2	4	2	-	1
74. Vernepleiefag	161	-	-	2	3	4	10	33	38	71
75. Apotekfag	164	-	1	5	21	32	61	30	11	3
76. Terapeutiske fag .	220	-	-	-	-	5	27	73	47	68
79. Helsevern-fag ellers	-	-	-	-	-	-	-	-	-	-
8. JORDBRUK, SKOGBRUK OG FISKE	1 193	1	109	118	146	217	313	162	84	43
81. Jordbruksfag	885	1	95	97	115	171	224	94	60	28
82. Gartneri- og hagebruksfag	243	-	8	14	22	37	72	57	22	11
83. Skogbruksfag	40	-	1	3	5	6	12	9	1	3
85. Fiskefag	25	-	5	4	4	3	5	2	1	1
9. TJENESTEYTING OG FORSVAR	11 169	42	3 376	2 728	1 540	1 200	1 038	548	292	405
91. Husstellfag	6 523	25	2 550	1 694	764	672	427	144	101	146
92. Hotell- og restaurantfag	2 484	10	453	566	396	244	312	222	105	176
93. Hygiene- og skjønnhetspleiefag	1 061	-	77	131	176	203	219	130	59	66
94. Vaktmester- og reingjøringsfag ..	25	-	1	10	6	2	2	1	1	2
95. Fotograffag	43	-	-	-	4	6	13	13	3	4
96. Idretts- og ungdomslederutdanning	935	7	295	327	193	57	42	9	1	4
97. Sivile overvåkings- og tryggingfag ..	54	-	-	-	-	-	6	21	20	7
98. Militære fag	44	-	-	-	1	16	17	8	2	-

Tabell 8. Elever etter bostedsfylke og skolefylke. 1. oktober 1984 Pupils by county of residence and county of school. 1 October 1984

Skolefylke: County of school		I alt Total	Bostedsfylke County of residence									
			Øst- fold	Akers- hus	Oslo	Hed- mark	Opp- land	Buske- rud	Vest- fold	Tele- mark	Aust- Agder	Vest- Agder
I alt	Total	204 199	10 692	19 386	16 316	8 415	9 110	10 424	10 093	7 569	4 849	7 364
Østfold		10 501	9 797	218	65	38	27	35	57	24	6	14
Akershus		16 674	103	15 543	293	73	49	137	61	32	13	14
Oslo		20 800	267	2 728	15 322	251	232	330	215	145	99	120
Hedmark		7 869	40	104	67	7 211	75	39	32	23	11	17
Oppland		9 620	62	102	77	526	8 312	97	43	31	13	15
Buskerud		10 819	81	176	117	54	215	9 389	189	87	21	42
Vestfold		9 949	97	86	44	28	23	110	9 123	84	33	40
Telemark		7 465	36	51	43	16	13	57	112	6 851	29	35
Aust-Agder		5 427	29	37	36	18	13	37	65	146	4 314	405
Vest-Agder		7 494	38	42	35	31	21	37	38	43	234	6 477
Rogaland		14 889	21	42	19	19	14	21	37	23	27	107
Hordaland		19 991	33	74	50	24	22	43	36	29	20	38
Sogn og Fjordane ..		5 298	4	48	26	13	10	24	16	2	3	5
Møre og Romsdal ...		11 925	10	22	24	12	10	10	11	4	4	7
Sør-Trøndelag		13 284	33	45	32	62	46	15	22	21	7	8
Nord-Trøndelag		7 936	13	27	20	19	16	11	14	11	8	4
Nordland		12 733	15	19	19	7	7	16	9	4	5	4
Troms		7 717	7	11	13	6	2	7	10	5	1	7
Finmark		3 770	6	10	14	6	1	8	3	4	1	5
Svalbard		38	-	1	-	1	2	1	-	-	-	-

	Roga- land	Horda- land	Sogn og Fjor- dane	Møre og Roms- dal	Sør- Trøn- delag	Nord- Trøn- delag	Nord- land	Troms	Finm- mark	Utlandet og uoppgitt Foreign countries and unknown
I alt	14 941	20 218	5 594	12 482	13 187	7 749	13 370	7 954	4 034	452
Østfold	33	24	5	17	33	16	30	27	13	22
Akershus	48	49	20	34	60	21	36	36	16	36
Oslo	171	143	66	184	96	66	145	102	52	66
Hedmark	14	37	20	32	53	24	21	17	9	23
Oppland	16	38	51	46	50	25	27	19	14	56
Buskerud	36	97	30	62	47	36	51	30	30	29
Vestfold	39	73	11	26	30	12	50	16	15	9
Telemark	49	50	11	19	13	12	21	12	8	27
Aust-Agder	107	50	31	25	20	17	37	15	11	14
Vest-Agder	192	105	18	30	27	10	55	35	18	8
Rogaland	13 856	484	44	54	28	16	34	20	11	12
Hordaland	289	18 810	244	96	26	19	46	24	16	52
Sogn og Fjordane ..	19	132	4 868	75	18	7	7	9	5	7
Møre og Romsdal ...	15	35	123	11 446	98	20	38	10	12	14
Sør-Trøndelag	19	32	26	262	12 213	215	120	40	38	28
Nord-Trøndelag	8	19	8	36	304	7 174	168	39	23	14
Nordland	9	13	7	15	43	42	12 196	215	79	9
Troms	12	14	5	11	12	9	255	7 183	134	13
Finmark	6	8	6	8	15	8	28	96	3 525	12
Svalbard	3	5	-	4	1	-	5	9	5	1

Tabell 9. Elever etter kjønn/bosted og skoleslag. Skolefylke. 1. oktober 1984 Pupils by sex/place of residence and type of school. County of school. 1 October 1984

Skolefylke og skoleslag ¹ County of school and type of school ¹	I alt Total	Kjønn Sex		Pro- sent- andel kvin- ner Per- cen- tage of fe- males	Place Bosatt i skole- kom- munen Resi- dent in the muni- ci- pality of school	Bosted of residence		Elever fra andre fylker i pro- sent av elever i alt Pupils from other count- ies in per cent of pupils, total
		Menn Males	Kvinner Females			Bosatt i andre fylker eller uopp- gitt Resi- dent outside the county of school or unknown	Bosatt utenfor skole- fylket Resi- dent outside the county of school or unknown	
I ALT TOTAL	204 199	100 527	103 672	50,8	112 200	71 410	20 589	10,1
ØSTFOLD	10 501	5 123	5 378	51,2	3 770	6 027	704	6,7
3. Skoler under lov om videre- gående opplæring	9 696	4 625	5 071	52,3	3 704	5 756	236	2,4
4. Folkehøgskoler	344	149	195	56,7	25	85	234	68,0
6. Fagskoler i landbruket	306	213	93	30,4	27	159	120	39,2
61. Landbruksskoler	306	213	93	30,4	27	159	120	39,2
7. Videregående skoler ellers	155	136	19	12,3	14	27	114	73,5
74. Skoler for transport og kommunikasjon	14	3	11	78,6	5	7	2	14,3
76. Befalsskoler	100	100	-	-	1	6	93	93,0
79. Andre videregående skoler .	41	33	8	19,5	8	14	19	46,3
AKERSHUS	16 674	8 270	8 404	50,4	9 593	5 950	1 131	6,8
3. Skoler under lov om videre- gående opplæring	15 866	7 819	8 047	50,7	9 511	5 798	557	3,5
4. Folkehøgskoler	323	106	217	67,2	25	48	250	77,4
5. Skoler for helsestell og sosialt arbeid	42	11	31	73,8	22	4	16	38,1
51. Hjelpepleierskoler	42	11	31	73,8	22	4	16	38,1
6. Fagskoler i landbruket	56	42	14	25,0	11	38	7	12,5
61. Landbruksskoler	47	33	14	29,8	5	35	7	14,9
63. Skogbruksskoler	9	9	-	-	6	3	-	-
7. Videregående skoler ellers	387	292	95	24,5	24	62	301	77,8
72. Skoler for administrasjon og økonomi	138	82	56	40,6	9	6	123	89,1
74. Skoler for transport og kommunikasjon	21	3	18	85,7	3	16	2	9,5
76. Befalsskoler	202	197	5	2,5	6	39	157	77,7
79. Andre videregående skoler .	26	10	16	61,5	6	1	19	73,1
OSLO	20 800	9 731	11 069	53,2	15 322	-	5 478	26,3
3. Skoler under lov om videre- gående opplæring	18 732	8 960	9 772	52,2	14 586	-	4 146	22,1
4. Folkehøgskoler	127	34	93	73,2	12	-	115	90,5
5. Skoler for helsestell og sosialt arbeid	526	36	490	93,2	359	-	167	31,7
51. Hjelpepleierskoler	460	34	426	92,6	345	-	115	25,0
59. Andre skoler for helsestell og sosialt arbeid	66	2	64	97,0	14	-	52	78,8
6. Fagskoler i landbruket	99	62	37	37,4	16	-	83	83,8
61. Landbruksskoler	99	62	37	37,4	16	-	83	83,8

¹ For engelsk oversettelse av skoleslag, se vedlegg 1, side 135.

¹ For English translation of type of school, se annex 1, page 135.

Tabell 9 (forts.). Elever etter kjønn/bosted og skoleslag. Skolefylke. 1. oktober 1984 Pupils by sex/place of residence and type of school. County of school. 1 October 1984

Skolefylke og skoleslag	I alt	Kjønn		Pro- sent- andel i kvin- ner	Bosted			Elever fra andre fylker i pro- sent av elever i alt
		Menn	Kvinner		Bosatt i skole- kom- munen	Bosatt i andre kom- muner i skole- fylket	Bosatt utenfor skole- fylket eller uopp- gitt	
OSLO (forts.)								
7. Videregående skoler ellers	1 316	639	677	51,4	349	-	967	73,5
71. Skoler for estetiske fag	39	11	28	71,8	14	-	25	64,1
72. Skoler for administrasjon og økonomi	50	30	20	40,0	9	-	41	82,0
74. Skoler for transport og kommunikasjon	589	333	256	43,5	219	-	370	62,8
75. Skoler for sivile tryggingsfag	181	127	54	29,8	34	-	147	81,2
79. Andre videregående skoler	457	138	319	69,8	73	-	384	84,0
HEDMARK	7 869	3 762	4 107	52,2	3 765	3 446	658	8,4
3. Skoler under lov om videregående opplæring	6 900	3 273	3 627	52,6	3 670	3 117	113	1,6
4. Folkehøgskoler	523	203	320	61,2	44	98	381	72,8
5. Skoler for helsestell og sosialt arbeid	89	10	79	88,8	18	69	2	2,2
51. Hjelpepleierskoler	89	10	79	88,8	18	69	2	2,2
6. Fagskoler i landbruket	277	208	69	24,9	22	142	113	40,8
61. Landbruksskoler	87	66	21	24,1	9	74	4	4,6
62. Hagebruks- og gartnerskoler ..	52	9	43	82,7	5	9	38	73,1
63. Skogbruksskoler	94	89	5	5,3	6	47	41	43,6
69. Andre fagskoler i landbruket .	44	44	-	-	2	12	30	68,2
7. Videregående skoler ellers	80	68	12	15,0	11	20	49	61,3
72. Skoler for administrasjon og økonomi	13	3	10	76,9	8	5	-	-
74. Skoler for transport og kommunikasjon	5	3	2	40,0	1	4	-	-
76. Befalsskoler	62	62	-	-	2	11	49	79,0
OPPLAND	9 620	4 859	4 761	49,5	4 485	3 827	1 308	13,6
3. Skoler under lov om videregående opplæring	8 820	4 380	4 440	50,3	4 401	3 688	731	8,3
4. Folkehøgskoler	439	168	271	61,7	45	40	354	80,6
6. Fagskoler i landbruket	90	84	6	6,7	9	37	44	48,9
61. Landbruksskoler	46	40	6	13,0	8	36	2	4,3
63. Skogbruksskoler	44	44	-	-	1	1	42	95,5
7. Videregående skoler ellers	271	227	44	16,2	30	62	179	66,1
72. Skoler for administrasjon og økonomi	33	13	20	60,6	2	3	28	84,8
74. Skoler for transport og kommunikasjon	38	27	11	28,9	12	11	15	39,5
76. Befalsskoler	144	134	10	6,9	11	20	113	78,5
79. Andre videregående skoler	56	53	3	5,4	5	28	23	41,1
BUSKERUD	10 819	5 487	5 332	49,3	5 212	4 177	1 430	13,2
3. Skoler under lov om videregående opplæring	9 651	4 668	4 983	51,6	5 112	3 951	588	6,1
4. Folkehøgskoler	373	134	239	64,1	34	25	314	84,2
6. Fagskoler i landbruket	315	223	92	29,2	39	153	123	39,0
61. Landbruksskoler	195	120	75	38,5	26	105	64	32,8
62. Hagebruks- og gartnerskoler ..	48	33	15	31,3	8	6	34	70,8
63. Skogbruksskoler	72	70	2	2,8	5	42	25	34,7

Tabell 9 (forts.). Elever etter kjønn/bosted og skoleslag. Skolefylke. 1. oktober 1984 Pupils by sex/place of residence and type of school. County of school. 1 October 1984

Skolefylke og skoleslag	I alt	Kjønn		Pro- sent- andel i kvinn- er	Bosted			Elever fra andre fylker i pro- sent av elever i alt
		Menn	Kvinner		Bosatt i skole- kom- munen	Bosatt i andre kom- muner i skole- fylket	Bosatt utenfor skole- fylket eller uopp- gitt	
BUSKERUD (forts.)								
7. Videregående skoler ellers	480	462	18	3,8	27	48	405	84,4
72. Skoler for administrasjon og økonomi	22	22	-	-	6	7	9	40,9
73. Skoler for håndverk og industri	16	16	-	-	-	-	16	100,0
74. Skoler for transport og kommunikasjon	15	4	11	73,3	7	5	3	20,0
76. Befalsskoler	427	420	7	1,6	14	36	377	88,3
VESTFOLD	9 949	5 111	4 838	48,6	3 406	5 717	826	8,3
3. Skoler under lov om videregående opplæring	9 107	4 623	4 484	49,2	3 337	5 456	314	3,4
4. Folkehøgskoler	167	53	114	68,3	8	11	148	88,6
5. Skoler for helsestell og sosialt arbeid	55	2	53	96,4	13	39	3	5,5
51. Hjelpepleierskoler	55	2	53	96,4	13	39	3	5,5
6. Fagskoler i landbruket	273	168	105	38,5	20	119	134	49,1
61. Landbruksskoler	159	112	47	29,6	14	95	50	31,4
62. Hagebruks- og gartnerskoler ..	114	56	58	50,9	6	24	84	73,7
7. Videregående skoler ellers	347	265	82	23,6	28	92	227	65,4
74. Skoler for transport og kommunikasjon	116	87	29	25,0	10	69	37	31,9
76. Befalsskoler	180	157	23	12,8	16	18	146	81,1
79. Andre videregående skoler	51	21	30	58,8	2	5	44	86,3
TELEMARK	7 465	3 845	3 620	48,5	3 643	3 208	614	8,2
3. Skoler under lov om videregående opplæring	6 928	3 594	3 334	48,1	3 582	3 067	279	4,0
4. Folkehøgskoler	334	116	218	65,3	29	35	270	80,8
6. Fagskoler i landbruket	196	134	62	31,6	26	105	65	33,2
61. Landbruksskoler	178	118	60	33,7	22	98	58	32,6
63. Skogbruksskoler	18	16	2	11,1	4	7	7	38,9
7. Videregående skoler ellers	7	1	6	85,7	6	1	-	-
74. Skoler for transport og kommunikasjon	7	1	6	85,7	6	1	-	-
AUST-AGDER	5 427	2 772	2 655	48,9	1 679	2 635	1 113	20,5
3. Skoler under lov om videregående opplæring	4 813	2 484	2 329	48,4	1 619	2 498	696	14,5
4. Folkehøgskoler	198	85	113	57,1	7	25	166	83,8
5. Skoler for helsestell og sosialt arbeid	78	2	76	97,4	18	44	16	20,5
51. Hjelpepleierskoler	78	2	76	97,4	18	44	16	20,5
6. Fagskoler i landbruket	170	107	63	37,1	17	59	94	55,3
61. Landbruksskoler	101	65	36	35,6	10	52	39	38,6
62. Hagebruks- og gartnerskoler ..	45	18	27	60,0	6	5	34	75,6
63. Skogbruksskoler	24	24	-	-	1	2	21	87,5
7. Videregående skoler ellers	168	94	74	44,0	18	9	141	83,9
74. Skoler for transport og kommunikasjon	102	71	31	30,4	16	3	83	81,4
79. Andre videregående skoler	66	23	43	65,2	2	6	58	87,9
VEST-AGDER	7 494	3 765	3 729	49,8	4 487	1 990	1 017	13,6
3. Skoler under lov om videregående opplæring	6 629	3 246	3 383	51,0	4 359	1 842	428	6,5
4. Folkehøgskoler	172	45	127	73,8	11	27	134	77,9

Tabell 9 (forts.). Elever etter kjønn/bosted og skoleslag. Skolefylke. 1. oktober 1984 Pupils by sex/place of residence and type of school. County of school. 1 October 1984

Skolefylke og skoleslag	I alt	Kjønn		Pro- sent- andel i kvinn- er	Bosted			Elever fra andre fylker i pro- sent av elever i alt
		Menn	Kvinner		Bosatt i skole- kom- munen	Bosatt i andre kom- muner i skole- fylket	Bosatt utenfor skole- fylket eller uopp- gitt	
VEST-AGDER (forts.)								
5. Skoler for helsestell og sosialt arbeid	54	1	53	98,1	37	10	7	12,9
51. Hjelpepleierskoler	54	1	53	98,1	37	10	7	12,9
6. Fagskoler i landbruket	196	125	71	36,2	19	80	97	49,5
61. Landbruksskoler	196	125	71	36,2	19	80	97	49,5
7. Videregående skoler ellers	443	348	95	21,4	61	31	351	79,2
74. Skoler for transport og kommunikasjon	55	46	9	16,4	8	10	37	67,3
76. Befalsskoler	269	250	19	7,1	37	12	220	81,8
79. Andre videregående skoler	119	52	67	56,3	16	9	94	79,0
ROGALAND	14 889	7 571	7 318	49,2	7 809	6 047	1 033	6,9
3. Skoler under lov om videregående opplæring	14 023	7 094	6 929	49,4	7 703	5 683	637	4,5
4. Folkehøgskoler	352	111	241	68,5	43	125	184	52,3
6. Fagskoler i landbruket	223	169	54	24,2	20	164	39	17,5
61. Landbruksskoler	223	169	54	24,2	20	164	39	17,5
7. Videregående skoler ellers	291	197	94	32,3	43	75	173	59,5
73. Skoler for håndverk og industri	50	22	28	56,0	10	18	22	44,0
74. Skoler for transport og kommunikasjon	95	57	38	40,0	22	34	39	41,1
76. Befalsskoler	92	87	5	5,4	5	7	80	87,0
79. Andre videregående skoler	54	31	23	42,6	6	16	32	59,3
HORDALAND	19 991	9 818	10 173	50,9	13 062	5 748	1 181	5,9
3. Skoler under lov om videregående opplæring	18 355	9 109	9 246	50,4	12 642	5 167	546	3,0
4. Folkehøgskoler	802	309	493	61,5	101	302	399	49,8
5. Skoler for helsestell og sosialt arbeid	144	3	141	97,9	86	56	2	1,4
51. Hjelpepleierskoler	144	3	141	97,9	86	56	2	1,4
6. Fagskoler i landbruket	243	152	91	37,4	75	100	68	28,0
61. Landbruksskoler	217	142	75	34,6	73	90	54	24,9
62. Hagebruks- og gartnerskoler ..	26	10	16	61,5	2	10	14	53,8
7. Videregående skoler ellers	447	245	202	45,2	158	123	166	37,1
72. Skoler for administrasjon og økonomi	108	-	108	100,0	72	20	16	14,8
74. Skoler for transport og kommunikasjon	118	90	28	23,7	38	58	22	18,6
76. Befalsskoler	123	122	1	0,8	43	18	62	50,4
79. Andre videregående skoler	98	33	65	66,3	5	27	66	67,3
SOGN OG FJORDANE	5 298	2 529	2 769	52,3	2 316	2 552	430	8,1
3. Skoler under lov om videregående opplæring	4 705	2 241	2 464	52,4	2 207	2 335	163	3,5
4. Folkehøgskoler	371	158	213	57,4	61	83	227	61,2
5. Skoler for helsestell og sosialt arbeid	23	1	22	95,7	-	23	-	-
51. Hjelpepleierskoler	23	1	22	95,7	-	23	-	-

Tabell 9 (forts.). Elever etter kjønn/bosted og skoleslag. Skolefylke. 1. oktober 1984 Pupils by sex/place of residence and type of school. County of school. 1 October 1984

Skolefylke og skoleslag	I alt	Kjønn		Pro- sent- andel i kvinn- er	Bosted			Elever fra andre fylker i pro- sent av elever i alt
		Menn	Kvinner		Bosatt i skole- kom- munen	Bosatt i andre kom- muner i skole- fylket	Bosatt utenfor skole- fylket eller uopp- gitt	
SOGN OG FJORDANE (forts.)								
6. Fagskoler i landbruket	190	123	67	35,3	46	104	40	21,1
61. Landbruksskoler	190	123	67	35,3	46	104	40	21,1
7. Videregående skoler ellers	9	6	3	33,3	2	7	-	-
74. Skoler for transport og kommunikasjon	9	6	3	33,3	2	7	-	-
MØRE OG ROMSDAL	11 925	5 802	6 123	51,3	6 109	5 337	479	4,0
3. Skoler under lov om videregående opplæring	11 074	5 453	5 621	50,8	5 927	4 801	346	3,1
4. Folkehøgskoler	398	136	262	65,8	60	224	114	28,6
5. Skoler for helsestell og sosialt arbeid	89	9	80	89,9	23	64	2	2,2
51. Hjelpepleierskoler	89	9	80	89,9	23	64	2	2,2
6. Fagskoler i landbruket	321	176	145	45,2	80	225	16	5,0
61. Landbruksskoler	321	176	145	45,2	80	225	16	5,0
7. Videregående skoler ellers	43	28	15	34,9	19	23	1	2,3
74. Skoler for transport og kommunikasjon	9	1	8	88,9	6	3	-	-
79. Andre videregående skoler	34	27	7	20,6	13	20	1	2,9
SØR-TRØNDELAG	13 284	6 179	7 105	53,5	8 651	3 562	1 071	8,1
3. Skoler under lov om videregående opplæring	12 282	5 616	6 666	54,3	8 435	3 263	584	4,8
4. Folkehøgskoler	441	208	233	52,8	55	194	192	43,5
5. Skoler for helsestell og sosialt arbeid	32	5	27	84,4	2	14	16	50,0
51. Hjelpepleierskoler	32	5	27	84,4	2	14	16	50,0
6. Fagskoler i landbruket	130	103	27	20,8	57	38	35	26,9
61. Landbruksskoler	130	103	27	20,8	57	38	35	26,9
7. Videregående skoler ellers	399	247	152	38,1	102	53	244	61,2
73. Skoler for håndverk og industri	239	127	112	46,9	54	26	159	66,5
74. Skoler for transport og kommunikasjon	37	24	13	35,1	17	7	13	35,1
76. Befalsskoler	74	74	-	-	23	15	36	48,6
79. Andre videregående skoler	49	22	27	55,1	8	5	36	73,5
NORD-TRØNDELAG	7 936	3 866	4 070	51,3	4 451	2 723	762	9,6
3. Skoler under lov om videregående opplæring	6 929	3 273	3 656	52,8	4 283	2 300	346	5,0
4. Folkehøgskoler	288	108	180	62,5	47	63	178	61,8
6. Fagskoler i landbruket	616	403	213	34,6	108	320	188	30,5
61. Landbruksskoler	368	218	150	40,8	69	251	48	13,0
62. Hagebruks- og gartnerskoler ..	75	37	38	50,7	20	12	43	57,3
63. Skogbruksskoler	106	99	7	6,6	6	39	61	57,5
69. Andre fagskoler i landbruket .	67	49	18	26,9	13	18	36	53,7
7. Videregående skoler ellers	103	82	21	20,4	13	40	50	48,5
74. Skoler for transport og kommunikasjon	23	18	5	21,7	1	-	22	95,7
76. Befalsskoler	5	5	-	-	-	-	5	100,0
79. Andre videregående skoler	75	59	16	21,3	12	40	23	30,7

Tabell 9 (forts.). Elever etter kjønn/bosted og skoleslag. Skolefylke. 1. oktober 1984 Pupils by sex/place of residence and type of school. County of school. 1 October 1984

Skolefylke og skoleslag	I alt	Kjønn		Pro- sent- andel i kvin- ner	Bosted			Elever fra andre fylker i pro- sent av elever i alt
		Menn	Kvinner		Bosatt i skole- kom- munen	Bosatt i andre kom- muner i skole- fylket	Bosatt utenfor skole- fylket eller uopp- gitt	
NORDLAND	12 733	6 431	6 302	49,5	7 874	4 322	537	4,2
3. Skoler under lov om videregående opplæring	11 947	6 031	5 916	49,5	7 747	3 852	348	2,9
4. Folkehøgskoler	322	96	226	70,2	23	171	128	39,8
5. Skoler for helsestell og sosialt arbeid	29	7	22	75,9	18	8	3	10,3
51. Hjelpepleierskoler	29	7	22	75,9	18	8	3	10,3
6. Fagskoler i landbruket	404	288	116	28,7	76	278	50	12,4
61. Landbruksskoler	380	267	113	29,7	74	263	43	11,3
69. Andre fagskoler i landbruket ..	24	21	3	12,5	2	15	7	29,2
7. Videregående skoler ellers	31	9	22	71,0	10	13	8	25,8
74. Skoler for transport og kommunikasjon	22	8	14	63,6	10	12	-	-
79. Andre videregående skoler	9	1	8	88,9	-	1	8	88,9
TROMS	7 717	3 708	4 009	52,0	4 259	2 924	534	6,9
3. Skoler under lov om videregående opplæring	7 096	3 439	3 657	51,5	4 125	2 659	312	4,4
4. Folkehøgskoler	283	82	201	71,0	26	126	131	46,3
5. Skoler for helsestell og sosialt arbeid	51	-	51	100,0	25	23	3	5,9
51. Hjelpepleierskoler	51	-	51	100,0	25	23	3	5,9
6. Fagskoler i landbruket	190	119	71	37,4	63	101	26	13,7
61. Landbruksskoler	165	111	54	32,7	63	93	9	5,5
62. Hagebruks- og gartnerskoler ..	25	8	17	68,0	-	8	17	68,0
7. Videregående skoler ellers	97	68	29	29,9	20	15	62	63,9
74. Skoler for transport og kommunikasjon	21	4	17	81,0	10	5	6	28,6
76. Befalsskoler	57	57	-	-	7	7	43	75,4
79. Andre videregående skoler	19	7	12	63,2	3	3	13	68,4
FINNMARK	3 770	1 877	1 893	50,2	2 307	1 218	245	6,5
3. Skoler under lov om videregående opplæring	3 543	1 776	1 767	49,9	2 263	1 121	159	4,5
4. Folkehøgskoler	176	70	106	60,2	23	74	79	44,9
6. Fagskoler i landbruket	43	30	13	30,2	15	22	6	14,0
61. Landbruksskoler	28	21	7	25,0	8	19	1	3,6
69. Andre fagskoler i landbruket ..	15	9	6	40,0	7	3	5	33,3
7. Videregående skoler ellers	8	1	7	87,5	6	1	1	12,5
74. Skoler for transport og kommunikasjon	8	1	7	87,5	6	1	1	12,5
SVALBARD	38	21	17	44,7	-	-	38	100,0
3. Skoler under lov om videregående opplæring	38	21	17	44,7	-	-	38	100,0

Tabell 10. Elever etter kjønn/skolested. Bostedsfylke. 1. oktober 1984 Pupils by sex/place of school. County of residence. 1 October 1984

Bostedsfylke County of residence	Elever i alt Pupils, total	Kjønn Sex		Skolested Place of school			Elever på skole utenom bosteds- fylket i prosent av elever bosatt i fylket i alt Pupils at school outside county of residence in per cent of pupils, total
		Menn Males	Kvinner Females	Går på skole i bosteds- kommunen At school in muni- cipality of resi- dence	Går på skole i andre kommuner i bosteds- fylket At school in other muni- cipalities in county of resi- dence	Går på skole utenom bosteds- fylket eller uoppgitt At school in counties outside county of resi- dence or unknown	
I alt Total	204 199	100 527	103 672	112 200	71 410	20 589	10,1
Østfold	10 692	5 227	5 465	3 770	6 027	895	8,4
Akershus	19 386	9 575	9 811	9 593	5 950	3 843	19,8
Oslo	16 316	7 697	8 619	15 322	.	994	6,1
Hedmark	8 415	4 151	4 264	3 765	3 446	1 204	14,3
Oppland	9 110	4 500	4 610	4 485	3 827	798	8,8
Buskerud	10 424	5 129	5 295	5 212	4 177	1 035	9,9
Vestfold	10 093	5 127	4 966	3 406	5 717	970	9,6
Telemark	7 569	3 888	3 681	3 643	3 208	718	9,5
Aust-Agder	4 849	2 418	2 431	1 679	2 635	535	11,0
Vest-Agder	7 364	3 616	3 748	4 487	1 990	887	12,0
Rogaland	14 941	7 415	7 526	7 809	6 047	1 085	7,3
Hordaland	20 218	10 005	10 213	13 062	5 748	1 408	7,0
Sogn og Fjordane	5 594	2 807	2 787	2 316	2 552	726	13,0
Møre og Romsdal	12 482	6 125	6 357	6 109	5 337	1 036	8,3
Sør-Trøndelag	13 187	6 175	7 012	8 651	3 562	974	7,4
Nord-Trøndelag	7 749	3 743	4 006	4 451	2 723	575	7,4
Nordland	13 370	6 761	6 609	7 874	4 322	1 174	8,8
Troms	7 954	3 858	4 096	4 259	2 924	771	9,7
Finmark	4 034	2 024	2 010	2 307	1 218	509	12,6
Utlandet Foreign countries	343	233	110	-	-	343	100,0
Uoppgitt Unknown	109	53	56	-	-	109	100,0

Tabell 12. Elever etter kjønn, heltids-/deltidsutdanning og utdanningens art (fagfelt). 1. oktober 1984 Pupils by sex, full-time or part-time education and type of education (field of study). 1 October 1984

Utdanningens art ¹ Type of education ¹	I alt Total			Av dette kvinner Of which females		
	I alt Total	Heltid Full- time	Deltid Part- time	I alt	Heltid	Deltid
I alt Total	204 199	195 453	8 746	103 672	100 580	3 092
Allment fagfelt	83 855	82 929	880	47 195	46 579	616
Humaniora og estetikk	5 166	5 129	83	4 222	4 168	54
Undervisning	560	560	-	531	531	-
Administrasjon og økonomi	39 850	37 665	2 185	28 049	26 905	1 144
Av dette Of which						
Administrative fag	2 479	2 056	434	1 501	1 403	98
Kontor- og handelsfag generelt	11 372	10 892	480	8 294	7 946	348
Kontorfag	15 002	14 966	36	10 312	10 286	26
Handelsfag	6 922	5 710	1 212	4 041	3 390	651
Industri, håndverk og teknikk	48 906	43 399	5 507	7 746	6 483	1 263
Av dette						
Lærlingskolens 1.-3. klasse	5 161	-	5 161	1 225	-	1 225
Samferdsel	3 107	3 069	38	609	602	7
Helsevern	3 076	3 076	-	2 958	2 958	-
Jordbruk, skogbruk og fiske	4 144	4 144	-	1 193	1 193	-
Tjenesteyting og forsvar	15 535	15 482	53	11 169	11 161	8

¹ For engelsk oversettelse av utdanningens art, se vedlegg 2, side 137.

¹ For English translation of type of education, se annex 2, page 137.

Tabell 13. Elever etter skolens eierform, heltids-/deltidsutdanning og skoleslag. 1. oktober 1984
 Pupils by ownership of school, full-time or part-time education and type of school.
 1 October 1984

Skoleslag ¹ Type of school ¹	I alt Total	Statlige skoler Owned by state			Fylkeskommunale og kommunale skoler Owned by county or municipality			Private skoler Private schools			
		I alt Total	Heltid	Deltid	I alt	Heltid	Deltid	I alt	Heltid	Deltid	
			Full- time	Part- time							
I alt Total											
1977	164 121	7 052	6 804	248	139 695	133 581	6 114	17 374	15 342	2 032	
1978	173 640	7 261	6 997	264	148 339	140 800	7 539	18 040	16 052	1 988	
1979	178 514	8 114	7 810	304	152 325	145 055	7 270	18 075	16 161	1 914	
1980	183 931	7 897	7 611	286	157 611	149 854	7 757	18 423	16 338	2 085	
1981	184 334	7 712	7 311	401	160 303	152 532	7 771	16 319	14 488	1 831	
1982	188 040	6 289	5 884	405	166 096	158 293	7 803	15 655	14 731	924	
1983	196 317	5 576	5 280	296	173 976	166 459	7 517	16 765	15 166	1 599	
1984	204 199	5 235	5 041	194	181 917	174 678	7 239	17 047	15 734	1 313	
1984											
3. Skoler under lov om videregående opplæring	187 134	805	679	126	176 688	169 449	7 239	9 641	8 340	1 301	
4. Folkehøgskoler ...	6 433	-	-	-	1 093	1 093	-	5 340	5 340	-	
5. Skoler for helse- stell og sosialt arbeid	1 212	66	66	-	921	921	-	225	225	-	
51. Hjelpepleier- skoler	1 146	-	-	-	921	921	-	225	225	-	
59. Andre skoler for helsestell og sosialt arbeid	66	66	66	-	-	-	-	-	-	-	
6. Fagskoler i land- bruket ²	4 338	824	824	-	3 074	3 074	-	440	440	-	
61. Landbruks- skoler	3 436	128	128	-	2 982	2 982	-	326	326	-	
62. Hagebruks- og gartnerskoler	385	255	255	-	16	16	-	114	114	-	
63. Skogbruks- skoler	367	358	358	-	9	9	-	-	-	-	
69. Andre fag- skoler i land- bruket	150	83	83	-	67	67	-	-	-	-	
7. Videregående skoler ellers	5 082	3 540	3 472	68	141	141	-	1 401	1 389	12	
71. Skoler for estetiske fag	39	-	-	-	-	-	-	39	39	-	
72. Skoler for administrasjon og økonomi ...	364	96	41	55	22	22	-	246	246	-	
73. Skoler for håndverk og industri	305	255	255	-	-	-	-	50	50	-	
74. Skoler for transport og kommunikasjon	1 304	1 120	1 120	-	-	-	-	184	183	1	
75. Skoler for sivile tryg- gingsfag	181	181	181	-	-	-	-	-	-	-	
76. Befalsskoler .	1 735	1 735	1 722	13	-	-	-	-	-	-	
79. Andre videre- gående skoler	1 154	153	153	-	119	119	-	882	871	11	

¹ For engelsk oversettelse av skoleslag, se vedlegg 1, side 135. ² Se note 2, side 28.

¹ For English translation of type of education, se annex 1, page 135. ² See note 2, page 28.

Tabell 14. Mannlige og kvinnelige elever i ulike typer bostedskommuner, etter utdanningens art (fagfelt). Prosent. 1. oktober 1984 Male and female pupils in different types of municipalities of residence, by type of education (field of study). Per cent. 1 October 1984

Kjønn og type bostedskommune Sex and type of municipality of residence.	Elever i alt (=100 prosent) Pupils, total (=100 per cent)	Utdanningens art (fagfelt) Type of education (field of study)								
		All-ment og fagfelt General subjects	Humaniora og estetikk Arts, divinity and aesthetic subjects	Undervisning Teaching	Administrasjon og økonomi Commercial and business subjects	Industri, håndverk og teknikk Trade, craft and industrial subjects	Samferdsel Transport and communications	Helsevern Public health	Jordbruk, skogbruk og fiske Agriculture, forestry and fishery subjects	Tjenesteyting og forsvar Service and military subjects
MENN OG KVINNER MALES AND FEMALES ...	204 199	41,1	2,5	0,3	19,5	24,0	1,5	1,5	2,0	7,6
Landbrukskommune (type 1) Agriculture municipality ...	11 118	34,1	2,6	0,3	18,6	27,5	1,1	1,8	4,9	9,1
Blandet landbruks- og industrikommune Mixed agriculture and manufacture municipality	28 104	35,6	2,5	0,4	20,0	26,5	1,0	1,5	3,5	9,0
Mindre sentral (type 2) Less central	18 291	36,0	2,5	0,3	19,4	26,6	1,1	1,5	3,5	9,1
Sentral (type 3) Central	9 813	35,0	2,5	0,4	21,3	26,3	0,7	1,6	3,4	8,8
Fiskerikommune (type 4) Fishing municipality	6 201	34,5	1,9	0,4	18,9	25,1	4,4	1,9	3,9	9,0
Industrikommune Manufacturing municipality	38 828	37,7	2,3	0,3	20,3	26,8	1,8	1,3	1,8	7,7
Mindre sentral (type 5)	11 366	37,8	2,5	0,3	18,2	28,4	2,2	1,2	1,7	7,7
Sentral (type 6) ..	27 462	37,6	2,2	0,3	21,2	26,1	1,6	1,4	1,9	7,7
Blandet tjenesteyt- tings- og industri- kommune Mixed service and man- ufacture munici- pality	106 662	45,3	2,6	0,2	19,2	21,8	1,5	1,5	1,1	6,8
Særlig sentral (type 7) Highly central	66 549	47,9	2,8	0,2	18,5	20,6	1,3	1,6	0,8	6,3
Annen (type 8) Other	40 113	40,7	2,2	0,2	20,4	23,9	1,9	1,5	1,7	7,5
Annen kommunetype (type 9) Other type of municipality	12 834	36,4	2,8	0,3	20,2	24,7	1,1	1,5	3,4	9,6
Uoppgitt Unknown ..	452	74,1	3,8	-	7,5	8,4	0,9	0,2	2,9	2,2

Tabell 14 (forts.). Mannlige og kvinnelige elever i ulike typer bostedskommuner, etter utdanningens art (fagfelt). Prosent. 1. oktober 1984 Male and female pupils in different types of municipalities of residence, by type of education (field of study). Per cent. 1 October 1984

Kjønn og type bostedskommune	Elever i alt (=100 prosent)	Utdanningens art (fagfelt)								
		Allment fagfelt	Humaniora og estetikk	Undervisning	Administrasjon og økonomi	Industri, håndverk og teknikk	Samferdsel	Helsevern	Jordbruk, skogbruk og fiske	Tjenesteyting og forsvar
MENN MALES	100 527	36,5	0,9	0,1	11,7	41,0	2,5	0,1	2,9	4,3
Landbrukskommune	5 307	26,3	0,7	-	9,0	50,0	2,0	0,1	7,3	4,6
Blandet landbruks- og industrikommune	13 524	30,0	0,8	0,1	10,8	47,4	1,6	0,1	5,4	3,8
Mindre sentral	8 846	30,5	0,7	0,1	9,9	47,5	1,9	0,1	5,5	3,8
Sentral	4 678	29,1	0,9	0,0	12,5	47,2	1,0	0,1	5,4	3,8
Fiskerikommune	3 085	26,0	0,5	-	9,6	44,6	8,5	0,0	6,4	4,4
Industrikommune	19 411	32,5	0,8	0,0	11,9	45,2	3,0	0,1	2,6	3,9
Mindre sentral	5 657	30,9	0,6	0,0	9,4	48,6	4,0	0,2	2,5	3,8
Sentral	13 754	33,1	0,8	0,0	12,9	43,9	2,6	0,1	2,7	3,9
Blandet tjenesteytings- og industrikommune	52 693	41,7	1,1	0,0	12,5	36,3	2,3	0,2	1,5	4,4
Særlig sentral	32 605	45,3	1,3	0,0	12,3	33,9	1,7	0,2	1,0	4,3
Annen	20 088	35,8	0,9	0,0	12,9	40,3	3,2	0,1	2,3	4,5
Annen kommunetype	6 221	30,7	0,8	0,1	10,8	44,2	1,9	0,1	5,1	6,3
Uoppgitt	286	776	1,4	-	4,2	9,8	1,4	-	4,2	1,4
KVINNER FEMALES	103 672	45,5	4,1	0,5	27,1	7,5	0,6	2,8	1,1	10,8
Landbrukskommune	5 811	41,2	4,2	0,6	27,5	7,0	0,3	3,4	2,6	13,2
Blandet landbruks- og industrikommune	14 580	40,9	4,2	0,7	28,6	7,0	0,4	2,8	1,6	13,8
Mindre sentral	9 445	41,2	4,2	0,7	28,2	6,9	0,3	2,8	1,6	14,1
Sentral	5 135	40,3	4,0	0,6	29,3	7,2	0,5	3,0	1,6	13,5
Fiskerikommune	3 116	43,0	3,3	0,7	28,0	5,9	0,4	3,7	1,4	13,6
Industrikommune	19 417	42,9	3,9	0,6	28,7	8,3	0,5	2,5	1,1	11,5
Mindre sentral	5 709	44,8	4,5	0,5	26,9	8,4	0,3	2,3	0,8	11,5
Sentral	13 708	42,1	3,7	0,7	29,5	8,2	0,6	2,6	1,1	11,5
Blandet tjenesteytings- og industrikommune	53 969	48,7	4,1	0,4	25,7	7,6	0,7	2,9	0,8	9,1
Særlig sentral	33 944	50,5	4,3	0,4	24,5	7,7	0,8	2,9	0,7	8,2
Annen	20 025	45,7	3,6	0,5	27,9	7,4	0,6	2,8	1,0	10,5
Annen kommunetype	6 613	41,8	4,7	0,5	29,1	6,3	0,3	2,9	1,8	12,6
Uoppgitt	166	68,1	7,8	-	13,3	6,0	-	0,6	0,6	3,6

Tabell 15. Elever og privatister som avsluttet en utdanning, etter kjønn, utfall og skoleslag.
 Skoleåret 1983-84 Pupils and external candidates who terminated an education, by sex,
 result and type of school. School year 1983-84

Skoleslag ¹ Type of school ¹	I alt Total			Menn Males			Kvinner Females		
	I alt Total	Av- brutt School- ling not com- pleted	Full- ført Com- ple- ted	I alt	Av- brutt	Full- ført	I alt	Av- brutt	Full- ført
I alt Total	165 704	16 939	148 765	87 649	8 590	79 059	78 055	8 349	69 706
Skoler under lov om videre- gående opplæring	135 085	15 589	119 496	67 688	7 894	59 794	67 397	7 695	59 702
Folkehøgskoler	7 246	626	6 620	2 489	255	2 234	4 757	371	4 386
Skoler for helsestell og sosialt arbeid	1 390	34	1 356	97	3	94	1 293	31	1 262
Hjelpepleierskoler	1 323	29	1 294	92	3	89	1 231	26	1 205
Andre skoler for helsestell og sosialt arbeid	67	5	62	5	-	5	62	5	57
Fagskoler i landbruket	4 812	256	4 566	3 244	159	3 085	1 568	97	1 471
Landbruksskoler	3 904	226	3 678	2 608	137	2 471	1 296	89	1 207
Hagebruks- og gartnerskoler	385	12	373	159	5	154	226	7	219
Skogbruksskoler	340	7	333	319	7	312	21	-	21
Andre fagskoler i landbruket	183	11	172	158	10	148	25	1	24
Videregående skoler ellers ..	17 171	434	16 737	14 131	279	13 852	3 040	155	2 885
Skoler for estetiske fag ..	44	2	42	7	-	7	37	2	35
Skoler for administrasjon og økonomi	1 292	38	1 254	456	22	434	836	16	820
Skoler for håndverk og industri	144	7	137	114	4	110	30	3	27
Skoler for transport og kommunikasjon	1 616	40	1 576	1 153	33	1 120	463	7	456
Skoler for sivile tryggingsfag	754	7	747	586	5	581	168	2	166
Befalsskoler	2 708	74	2 634	2 619	66	2 553	89	8	81
Andre videregående skoler .	10 613	266	10 347	9 196	149	9 047	1 417	117	1 300

¹ For engelsk oversettelse av skoleslag, se vedlegg 1, side 135.

¹ For English translation of type of school, se annex 1, page 135.

Tabell 16. Elever og privatister som avsluttet en utdanning, etter kjønn, utfall og utdanningens art (enkeltutdanning). Skoleåret 1983-84 Pupils and external candidates who terminated an education, by sex, result and type of education (programme). School year 1983-84

Utdanningens art Type of education	Elever og privatister i alt Pupils and external candidates, total			Av dette kvinner Of which females		
	I alt Total	Avbrutt Schooling not completed	Full- ført Com- pleted	I alt	Avbrutt	Full- ført
Elever og privatister i alt Pupils and external candidates, total	165 704	16 939	148 765	78 055	8 349	69 706
1. ALLMENT FAGFELT	39 234	7 518	31 716	22 679	4 327	18 352
14. Treårig allmennfaglig linje	30 763	6 784	23 979	17 449	3 921	13 528
Gammel struktur						
Sosiallinje	19	5	14	17	4	13
Ny struktur						
Språklinje	4 762	618	4 144	4 157	534	3 623
Musikkteoretisk linje	179	27	152	134	17	117
Samfunnsfaglinje	10 744	1 592	9 152	6 091	942	5 149
Naturfaglinje	11 561	1 245	10 316	5 027	521	4 506
Uspesifisert linje	3 418	3 267	151	1 976	1 882	94
Steinerskolen	76	26	50	43	17	26
Internasjonal baccalaureatelinje, toårig videregående kurs	4	4	-	4	4	-
15. Folkehøgskoleutdanning	7 197	616	6 581	4 720	363	4 357
19. Annen allmennutdanning	1 274	118	1 156	510	43	467
Ingeniørutdanning, grunnkurs	555	57	498	128	13	115
Forkurs til fiskerikandidatstudiet	5	-	5	2	-	2
Forkurs for teknisk fagskole	28	7	21	6	2	4
Påbyggingsår til toårig grunnkurs	418	40	378	282	26	256
Innføringskurs for fremmedspråklige elever	170	9	161	36	2	34
Grunnskole, voksenopplæring	93	5	88	54	-	54
Annen allmennutdanning	5	-	5	2	-	2
2. HUMANIORA OG ESTETIKK	4 514	364	4 150	3 822	279	3 543
22. Religionsfag	597	26	571	366	13	353
Kortere bibelkurs	24	1	23	16	1	15
Halvårig bibelkurs	173	4	169	105	1	104
Ettårig bibelkurs	208	10	198	118	5	113
Frelsesarmeens krigsskole	10	3	7	6	2	4
Bibel- og misjonsskole	62	1	61	37	1	36
Bibelskole						
Studentlinje	37	-	37	27	-	27
Toårig forkynner- og lederkurs	21	2	19	8	2	6
Menighetssekretærer						
Ettårig kurs	43	1	42	36	1	35
Videregående kurs	15	-	15	13	-	13
Misjonsskole	4	4	-	-	-	-
24. Reklametegning og dekorasjon	719	51	668	578	34	544
Reklametegnere og dekoratører						
Ettårig grunnkurs	426	32	394	353	25	328
Toårig grunnkurs	32	8	24	20	1	19
Reklametegnere (grafisk forming)						
Videregående kurs I	66	2	64	54	2	52
Videregående kurs II	38	-	38	29	-	29
Toårig kurs	31	3	28	21	2	19
Dekoratører						
Videregående kurs I	61	1	60	51	1	50
Videregående kurs II	24	-	24	19	-	19
Toårig dekoratørkurs	26	2	24	20	1	19
Malere og dekoratører						
Ettårig grunnkurs	15	3	12	11	2	9

Tabell 16 (forts.). Elever og privatister som avsluttet en utdanning, etter kjønn, utfall og utdanningens art (enkeltutdanning). Skoleåret 1983-84 Pupils and external candidates who terminated an education, by sex, result and type of education (programme). School year 1983-84

Utdanningens art	Elever og privatister i alt			Av dette kvinner		
	I alt	Avbrutt	Fullført	I alt	Avbrutt	Fullført
25. Musikkfag	475	55	420	301	25	276
Halvårig musikkurs ved bibelskole	17	-	17	12	-	12
Ettårig musikkurs ved bibelskole	32	-	32	21	-	21
Musikk						
Toårig grunnkurs	260	42	218	160	17	143
Videregående kurs II (påbyggingsår) ...	142	12	130	96	7	89
Studentfagkurs i musikk	24	1	23	12	1	11
26. Bildende kunst	67	5	62	49	5	44
Tegning						
Ettårig kurs	44	2	42	37	2	35
Rosemaling						
Halvårig grunnkurs	2	-	2	2	-	2
Ettårig grunnkurs	7	3	4	6	3	3
Grafisk, kortere kurs	14	-	14	4	-	4
27. Brukskunst	190	13	177	171	12	159
Forming						
Grunnkurs med redusert pensum	19	2	17	14	2	12
Tre- og metallforming						
Halvårig grunnkurs	47	4	43	44	4	40
Ettårig grunnkurs	9	3	6	4	2	2
Videregående kurs I	40	2	38	38	2	36
Kunsthåndverkere						
Ettårig grunnkurs	20	-	20	18	-	18
Kunsthåndverkere/tekstil						
Ettårig grunnkurs	11	-	11	11	-	11
Interiørkonsulenter						
Videregående kurs I	39	2	37	37	2	35
Videregående kurs II	5	-	5	5	-	5
28. Teaterfag	16	5	11	15	4	11
Ballet						
Toårig grunnkurs	3	3	-	3	3	-
Drama						
Toårig grunnkurs	13	2	11	12	1	11
29. Estetiske fag ellers	2 450	209	2 241	2 342	186	2 156
Tegning, form og farge						
Halvårig grunnkurs	414	27	387	405	26	379
Ettårig grunnkurs	887	84	803	828	73	755
Videregående kurs I	140	9	131	132	8	124
Videregående kurs II	9	-	9	9	-	9
Tegning, form og farge, halvårig grunnkurs kombinert med halvårig grunnkurs i søm	466	27	439	464	26	438
vev	165	13	152	160	10	150
tekstilforming	106	8	98	105	8	97
tre- og metallforming	83	11	72	67	7	60
Estetiske fag						
Toårig grunnkurs	159	25	134	154	23	131
Forming med drama og musikk						
Toårig grunnkurs	21	5	16	18	5	13
3. UNDERVISNING	604	18	586	475	17	458
31. Barnehagelærerutdanning	453	17	436	446	17	429
Barnehageassistent						
Videregående kurs I	432	17	415	431	17	414
Barnepleie/allmenne fag						
Videregående kurs II	11	-	11	11	-	11
Musikk, barnehagelinje, yrkesrettet påbyggingsår	10	-	10	4	-	4
33. Faglærerutdanning	23	-	23	3	-	3
Landbruksmaskinistiskole, lærerlinje	8	-	8	-	-	-
Kroppsvinglærerutdanning	15	-	15	3	-	3
39. Undervisningsfag ellers	128	1	127	26	-	26
Ettårig kurs for kursledere	16	-	16	16	-	16

Tabell 16 (forts.). Elever og privatister som avsluttet en utdanning, etter kjønn, utfall og utdanningens art (enkeltutdanning). Skoleåret 1983-84 Pupils and external candidates who terminated an education, by sex, result and type of education (programme). School year 1983-84

Utdanningens art	Elever og privatister i alt			Av dette kvinner		
	I alt	Avbrutt	Fullført	I alt	Avbrutt	Fullført
39. Undervisningsfag ellers (forts.)						
Ettårig sjåførlærerskole	74	-	74	6	-	6
Kjøreinstruktørutdanning, innføringskurs	12	-	12	4	-	4
Faglærerutdanning, transportteknisk linje	26	1	25	-	-	-
4. ADMINISTRASJON OG ØKONOMI	37 072	2 793	34 279	26 256	1 934	24 322
41. Administrative fag	2 661	270	2 391	1 492	125	1 367
Kurs for arbeidsledere						
- i verkstedindustrien	46	23	23	-	-	-
- i treindustrien	14	-	14	1	-	1
- innen fisketilvirkning						
- i bilteknikk	15	-	15	-	-	-
Bedriftslederskolen						
1. klasse (lærlingskolens 4. klasse) ..	687	83	604	123	18	105
2. klasse	189	27	162	34	7	27
Studentfagkurs	733	85	648	456	54	402
Studiekurs i markedsføring	62	3	59	16	-	16
Sekretærkurs for studenter						
Halvårig kurs	128	6	122	128	6	122
Ettårig kurs	694	41	653	690	39	651
Arbeidsdirektoratets etatskole, aspirantkurs	53	2	51	31	1	30
Bankakademiet, høyere avdeling	40	-	40	13	-	13
42. Kontor- og handelsfag generelt	11 501	981	10 520	8 584	700	7 884
Handelsskole med redusert fagkrets						
Halvårig kurs	1 200	284	916	904	208	696
Ettårig kurs	318	58	260	244	43	201
Ettårig grunnkurs	5 131	310	4 821	3 796	227	3 569
Toårig grunnkurs	590	76	514	389	53	336
Påbyggingsår, handels- og kontor-/allmenne fag	41	1	40	23	-	23
Grunnkurs med redusert pensum	33	2	31	17	-	17
Videregående kurs I						
Kontor- og administrasjonslinje	2 174	99	2 075	1 884	82	1 802
Økonomilinje	1 973	113	1 860	1 309	70	1 239
Annen utdanning i kontor- og handelsfag .	41	38	3	18	17	1
43. Kontorfag	13 778	920	12 858	9 731	690	9 041
Kontorlinje						
Ettårig grunnkurs	5 822	277	5 545	4 165	193	3 972
Kortere kontorkurs	828	304	524	742	265	477
Kortere videregående kontorkurs	7	-	7	6	-	6
Agroteknikere, kurs i regnskap og økonomi (regnskapsførerkurs)	41	-	41	14	-	14
Regnskaps- og økonomilinje						
Videregående kurs I	2 072	85	1 987	1 316	58	1 258
Videregående kurs II	1 885	48	1 837	1 105	32	1 073
EDB-linje						
Videregående kurs II	545	27	518	331	17	314
Bankakademiet						
Bankfaglig eksamen (fagkurs)	812	-	812	585	-	585

Tabell 16 (forts.). Elever og privatister som avsluttet en utdanning, etter kjønn, utfall og utdanningens art (enkeltutdanning). Skoleåret 1983-84 Pupils and external candidates who terminated an education, by sex, result and type of education (programme). School year 1983-84

Utdanningens art	Elever og privatister i alt			Av dette kvinner		
	I alt	Avbrutt	Fullført	I alt	Avbrutt	Fullført
43. Kontorfag (forts.)						
Ettårig saksbehandlerkurs	20	-	20	15	-	15
Språk- og saksbehandlerlinje						
Videregående kurs II	820	28	792	723	23	700
Reiselivslinje						
Videregående kurs II	642	11	631	583	10	573
Kontorservice, arbeidsforberedende grunnkurs	29	4	25	15	1	14
Programmererutdanning, kortere kurs	201	136	65	131	91	40
Annen utdanning i kontorfag	54	-	54	-	-	-
44. Handelsfag	6 233	427	5 806	3 652	230	3 422
Handelslinje						
Ettårig grunnkurs	1 793	100	1 693	1 115	58	1 057
Markedsføring						
Grunnkurs	503	91	412	302	44	258
Fagkurs	611	77	534	297	30	267
Videregående kurs I	1 590	47	1 543	968	30	938
Videregående kurs II	1 393	55	1 338	787	42	745
Elektronikk og elektrofag, bransjeorientert salgsoplæring, videregående kurs I	15	1	14	-	-	-
Butikk- og lagerarbeid, elementærkurs ...	13	2	11	8	2	6
Kortere butikkurs	143	23	120	117	12	105
Lagerekspeditørutdanning, voksenopplæringskurs						
Bokhandlerskole	24	5	19	14	3	11
Samvirkeskolen						
Lederutdanning trinn I	38	-	38	5	-	5
Lederutdanning trinn II	10	-	10	3	-	3
Butikklederskolen	100	26	74	36	9	27
46. Sosialfag	2 833	194	2 639	2 767	188	2 579
Kurs for aldershjemstyrere og styrerassistenter	19	-	19	15	-	15
Statens kurs for internatpersonell	6	-	6	5	-	5
Helse- og sosialfag						
Ettårig grunnkurs	2 128	92	2 036	2 077	88	1 989
Toårig grunnkurs	633	100	533	623	98	525
Påbyggingskurs	47	2	45	47	2	45
47. Pressefag	56	-	56	27	-	27
Mediakurs, utdanning for arbeid i kristne media	56	-	56	27	-	27
49. Merkantile fag ellers	10	1	9	3	1	2
Samvirkekurs ved landbruksskole	10	1	9	3	1	2
5. INDUSTRI, HÅNDVERK OG TEKNIKK	55 019	4 252	50 767	7 637	669	6 968
50. Industri, håndverk og teknikk, uoppgitt faggruppe	357	54	303	95	23	72
Arbeidsforberedende opplæring, uspesifisert fagområde	325	52	273	92	23	69
Ettårig videregående teknisk kurs, uoppgitt linje	32	2	30	3	-	3
51. Tekstil-, søm- og lærvarefag	3 171	211	2 960	3 144	209	2 935
Vev						
Halvårig grunnkurs	477	18	459	472	18	454
Videregående kurs I	369	21	348	369	21	348
Videregående kurs II	7	1	6	6	1	5
Tekstilforming						
Halvårig grunnkurs	231	13	218	231	13	218
Videregående kurs I	241	5	236	238	5	233

Tabell 16 (forts.). Elever og privatister som avsluttet en utdanning, etter kjønn, utfall og utdanningens art (enkeltutdanning). Skoleåret 1983-84 Pupils and external candidates who terminated an education, by sex, result and type of education (programme). School year 1983-84

Utdanningens art	Elever og privatister i alt			Av dette kvinner		
	I alt	Avbrutt	Fullført	I alt	Avbrutt	Fullført
51. Tekstil-, søm- og lærvarefag (forts.)						
Tekstilassistenter						
Videregående kurs II	12	2	10	12	2	10
Modellørassistent						
Videregående kurs II	10	1	9	10	1	9
Konfeksjonssyere						
Kortere kurs	10	-	10	10	-	10
Konfeksjonsassistenter						
Videregående kurs I	11	-	11	11	-	11
Ettårig konfeksjonsteknikerkurs	9	-	9	8	-	8
Søm (håndverks- og industrifag)						
Halvårig grunnkurs	97	7	90	97	7	90
Ettårig grunnkurs	884	82	802	882	82	800
Toårig grunnkurs	13	2	11	13	2	11
Videregående kurs I	97	4	93	95	4	91
Videregående kurs II	55	-	55	53	-	53
Fagprøve	39	-	39	39	-	39
Skreddere						
Ettårig grunnkurs	16	6	10	14	5	9
Videregående kurs I	9	-	9	9	-	9
Videregående kurs II	4	2	2	3	1	2
Fagprøve	6	-	6	6	-	6
Møbeltapetserere						
Ettårig grunnkurs	17	1	16	15	1	14
Fagprøve	1	-	1	-	-	-
Søm (estetiske fag)						
Halvårig grunnkurs	313	22	291	313	22	291
Ettårig grunnkurs	72	3	69	71	3	68
Videregående kurs I	132	15	117	131	15	116
Arbeidsforberedende opplæring i sømfag ..	13	2	11	13	2	11
Søm/handels- og kontorarbeid, grunnkurs .	23	4	19	22	4	18
Fagprøve for buntmakere	2	-	2	1	-	1
Fagprøve for skomakere	1	-	1	-	-	-
52. Finmekaniske fag						
Urmakere						
Ettårig grunnkurs	23	4	19	10	1	9
Videregående kurs I	8	-	8	2	-	2
Fagprøve	15	-	15	5	-	5
Tann teknikere						
Ettårig grunnkurs	12	-	12	11	-	11
Videregående kurs I	12	-	12	8	-	8
Fagprøve	24	-	24	13	-	13
Gullsmeder						
Ettårig grunnkurs	41	4	37	32	3	29
Videregående kurs I	13	-	13	11	-	11
Videregående kurs II	5	-	5	5	-	5
Fagprøve	35	-	35	18	-	18
Optikere						
Ettårig grunnkurs	30	1	29	20	1	19
Perfeksjoneringskurs	8	-	8	5	-	5
Fagprøve	22	-	22	8	-	8
Instrumentmekanikere						
Videregående kurs I	24	1	23	2	-	2
Fagprøve	33	-	33	1	-	1

Tabell 16 (forts.). Elever og privatister som avsluttet en utdanning, etter kjønn, utfall og utdanningens art (enkeltutdanning). Skoleåret 1983-84 Pupils and external candidates who terminated an education, by sex, result and type of education (programme). School year 1983-84

Utdanningens art	Elever og privatister i alt			Av dette kvinner		
	I alt	Avbrutt	Fullført	I alt	Avbrutt	Fullført
52. Finmekaniske fag (forts.)						
Finmekanikere						
Videregående kurs I	30	3	27	-	-	-
Fagprøve for instrumentmakere	4	-	4	-	-	-
Protese蒙tører, lærlingskole med avsluttende fagprøve	2	-	2	-	-	-
Utdanning i finmekaniske fag ellers	14	3	11	2	2	-
53. Mekaniske fag ellers	15 300	965	14 335	514	71	443
Bilopprettere						
Videregående kurs I	12	-	12	-	-	-
Videregående kurs II	131	2	129	4	-	4
Halvårig kurs	50	19	31	2	1	1
Praktisk-teoretisk lærlingskole	2	-	2	2	-	2
Bilmekanikere						
Ettårig grunnkurs	24	1	23	-	-	-
Videregående kurs I	1 143	26	1 117	36	1	35
Videregående kurs II	443	6	437	6	-	6
Halvårig kurs	22	6	16	2	1	1
Halvårig videregående kurs	43	5	38	2	-	2
Fagprøve	1 144	-	1 144	16	-	16
Bilteknikk						
Ettårig videregående teknisk kurs	9	-	9	-	-	-
Teknisk fagskole, linje for bil- og motorteknikk	16	1	15	-	-	-
Annen utdanning i bilteknikk	25	4	21	3	2	1
Flymekanikere						
Videregående kurs I	36	4	32	-	-	-
Videregående kurs II	10	-	10	1	-	1
Fagprøve	65	-	65	1	-	1
Annen utdanning i flymekanikerfaget	95	2	93	-	-	-
Maskin- og redskapsstell, ettårig grunnkurs	125	7	118	1	-	1
Landbruksmekanikere						
Videregående kurs II	215	10	205	2	-	2
Andre kurs	12	2	10	-	-	-
Maskinførerskole, halvårig kurs	47	-	47	8	-	8
Landbruksmaskinistskole, instruktørkurs	24	-	24	2	-	2
Produksjonsmekanikere						
Ettårig grunnkurs	9	1	8	2	-	2
Verktøy- og stansemakere						
Videregående kurs I	101	4	97	1	-	1
Videregående kurs II	18	-	18	-	-	-
Fagprøve	40	-	40	1	-	1
Maskinarbeidere og mekanikere						
Halvårig grunnkurs	40	2	38	-	-	-
Ettårig grunnkurs	7 718	582	7 136	343	56	287
Toårig grunnkurs	224	28	196	6	-	6
Maskinarbeidere						
Videregående kurs I	358	29	329	7	2	5
Videregående kurs II	94	2	92	2	1	1
Fagprøve	175	-	175	4	-	4
(Industri-) Mekanikere						
Videregående kurs I	983	33	950	17	1	16
Videregående kurs II	64	-	64	-	-	-
Fagprøve	571	-	571	6	-	6
Automatiseringsmekanikere						
Videregående kurs II	39	-	39	2	-	2

Tabell 16 (forts.). Elever og privatister som avsluttet en utdanning, etter kjønn, utfall og utdanningens art (enkeltutdanning). Skoleåret 1983-84 Pupils and external candidates who finished an education, by sex, result and type of education (programme). School year 1983-84

Utdanningens art	Elever og privatister i alt			Av dette kvinner		
	I alt	Avbrutt	Fullført	I alt	Avbrutt	Fullført
53. Mekaniske fag ellers (forts.)						
Anleggsmaskinreparatører						
Videregående kurs I	76	2	74	-	-	-
Videregående kurs II	44	3	41	-	-	-
Motormekanikere						
Videregående kurs I	78	3	75	-	-	-
Videregående kurs II	8	-	8	-	-	-
Maskinteknikk, ettårig videregående teknisk kurs	58	9	49	1	-	1
Teknisk fagskole, linje for maskinteknikk	476	102	374	9	2	7
Skipsmekanikerkurs med avsluttende fagprøve	32	-	32	-	-	-
Halvårig mekanikerkurs	316	60	256	20	1	19
Bensinstasjonsbetjening						
Ettårig grunnkurs	29	9	20	5	3	2
Annen utdanning i mekaniske fag	56	1	55	-	-	-
54. Jern- og metallfag ellers	7 293	781	6 512	241	40	201
Kopper- og blikkenslagere						
Ettårig grunnkurs	11	-	11	-	-	-
Fagprøve	41	-	41	1	-	1
Tynnplatearbeidere						
Halvårig kurs	132	25	107	4	-	4
Ettårig grunnkurs	44	4	40	1	-	1
Rørleggere						
Halvårig kurs	138	27	111	6	-	6
Ettårig grunnkurs	719	60	659	20	4	16
Videregående kurs I	260	11	249	5	-	5
Fagprøve	324	-	324	2	-	2
Industriørleggere, fagprøve	120	-	120	2	-	2
VVS-teknikk, ettårig videregående teknisk kurs	27	6	21	-	-	-
Teknisk fagskole, linje for VVS-teknikk	24	5	19	2	-	2
Sveisere, halvårig grunnkurs	16	1	15	1	-	1
Sveise- og konstruksjonsarbeidere						
Ettårig grunnkurs	1 671	151	1 520	47	12	35
Videregående kurs I	485	31	454	10	-	10
Videregående kurs II	39	1	38	1	-	1
Fagprøve	634	-	634	14	-	14
Halvårig plate- og sveisekurs	413	114	299	20	5	15
Kortere sveisekurs	1 154	282	872	71	17	54
Overflate- og korrosjonsbehandling						
Videregående kurs I	11	1	10	1	-	1
Jern- og metallarbeid						
Arbeidsforberedende opplæring, jern- og metallfag	448	58	390	20	1	19
Fagprøve for bøssebakere	9	-	9	-	-	-
Fagprøve for formere og kjernemakere	3	-	3	-	-	-
Fagprøve for smeder	6	-	6	-	-	-
Fagprøve for hjul- og karosserimakere ...	1	-	1	-	-	-
Fagprøve for metallfagene i industrien ..	514	-	514	10	-	10
Utdanning i jern- og metallfag ellers ...	49	4	45	3	1	2
55. Elektrofag	10 752	537	10 215	528	52	476
Elektrofag felles						
Ettårig grunnkurs	4 168	249	3 919	292	25	267
Toårig grunnkurs	254	27	227	17	5	12
Arbeidsforberedende opplæring	15	-	15	-	-	-

Tabell 16 (forts.). Elever og privatister som avsluttet en utdanning, etter kjønn, utfall og utdanningens art (enkeltutdanning). Skoleåret 1983-84 Pupils and external candidates who terminated an education, by sex, result and type of education (programme). School year 1983-84

Utdanningens art	Elever og privatister i alt			Av dette kvinner		
	I alt	Avbrutt	Fullført	I alt	Avbrutt	Fullført
55. Elektrofag (forts.)						
Elektroproduksjonsmontører						
Videregående kurs I	10	-	10	1	-	1
Elektro/mekanikk, halvårig kurs	37	7	30	2	1	1
Elektroinstallasjonslinje						
Videregående kurs I	742	27	715	36	2	34
Elverksfag						
Videregående kurs I	132	1	131	4	-	4
Fagprøve for						
elektromontører, gruppe L	1 301	16	1 285	12	-	12
elektromontører, gruppe H	70	-	70	-	-	-
heismontører	23	-	23	-	-	-
elverksmontører, gruppe A	312	-	312	-	-	-
elverksmontører, gruppe B	149	-	149	-	-	-
elektrikere	27	-	27	-	-	-
viklere og transformatormontører	10	-	10	-	-	-
Sterkstrøm						
Toårig grunnkurs	12	1	11	-	-	-
Videregående kurs I	441	6	435	17	-	17
Teknisk fagskole, linje for sterkstrøms- teknikk	300	24	276	2	-	2
Andre kurs i sterkstrømsfag	108	42	66	1	-	1
Ettårig kurs for kraftstasjonsbetjening .	30	-	30	-	-	-
Skipselektrikere						
Videregående kurs I	24	2	22	-	-	-
Elektro-/automasjonslinje						
Videregående kurs II	193	3	190	5	2	3
Elektromekanikere						
Videregående kurs I	5	-	5	-	-	-
Bilelektrikere						
Videregående kurs I	5	-	5	-	-	-
Videregående kurs II	90	1	89	1	-	1
Svakstrøm						
Ettårig grunnkurs	22	2	20	-	-	-
Toårig grunnkurs	36	-	36	2	-	2
Videregående kurs I (påbyggingsår)	12	-	12	-	-	-
Kortere kurs for hjelpearbeidere til svakstrømsbedrifter	11	11	-	9	9	-
Teknisk fagskole, linje for elektronikk .	288	52	236	18	5	13
Fagprøve for						
svakstrømsmontører	29	-	29	-	-	-
stillverksmontører	2	-	2	-	-	-
elektronikere	83	-	83	9	-	9
Annen utdanning i svakstrøm	315	13	302	15	1	14
Televerket						
Kurs i teleteknikk for ingeniører	18	-	18	1	-	1
Teoretisk (avsluttende) montørkurs	31	-	31	-	-	-
Automatteknikerkurs	17	-	17	5	-	5
Videregående automatteknikerkurs	24	-	24	3	-	3

Tabell 16 (forts.). Elever og privatister som avsluttet en utdanning, etter kjønn, utfall og utdanningens art (enkeltutdanning). Skoleåret 1983-84 Pupils and external candidates who terminated an education, by sex, result and type of education (programme). School year 1983-84

Utdanningens art	Elever og privatister i alt			Av dette kvinner		
	I alt	Avbrutt	Fullført	I alt	Avbrutt	Fullført
55. Elektrofag (forts.)						
Fagprøve for telefonsentralmontører	21	-	21	2	-	2
Radio- og TV-montører (reparatører)						
Videregående kurs I	239	9	230	12	-	12
Videregående kurs II	246	8	238	12	-	12
Fagprøve	158	-	158	8	-	8
Elektronikk, generelt						
Videregående kurs I	215	5	210	21	-	21
Automasjon (industriell elektronikk)						
Videregående kurs I	276	9	267	12	1	11
Videregående kurs II	96	17	79	4	-	4
Elektronikk for fiskeflåten						
Videregående kurs I	21	1	20	-	-	-
Videregående kurs II	21	-	21	-	-	-
Måleteknikk/styringsteknikk, kontor-maskiner						
Videregående kurs II	12	-	12	-	-	-
Kontormaskinreparatører						
Videregående kurs I	77	4	73	4	1	3
Videregående kurs II	24	-	24	1	-	1
56. Trearbeids-, bygge- og anleggsgfag	10 332	1 115	9 217	730	104	626
Tømrere						
Ettårig grunnkurs	2 012	151	1 861	91	13	78
Videregående kurs I	959	33	926	30	4	26
Videregående kurs II	102	2	100	1	-	1
Perfeksjoneringskurs	67	7	60	3	-	3
Fagprøve	1 259	-	1 259	5	-	5
Halvårig tømrerkurs	627	165	462	43	8	35
Laftehusbygging, kortere kurs	23	18	5	-	-	-
Kortere byggmontørkurs	120	24	96	6	2	4
Trehusproduksjon						
Videregående kurs I	10	-	10	-	-	-
Videregående kurs II	10	-	10	-	-	-
Båtbyggerutdanning						
Videregående kurs I	15	1	14	1	-	1
Videregående kurs II	8	-	8	-	-	-
Fagprøve	7	-	7	-	-	-
Møbel- og treskjæring						
Ettårig grunnkurs	7	-	7	-	-	-
Videregående kurs I	2	-	2	2	-	2
Treskjæring						
Ettårig grunnkurs	3	1	2	-	-	-
Videregående kurs I	2	-	2	1	-	1
Videregående kurs II	1	-	1	-	-	-
Fagprøve	1	-	1	-	-	-
Møbelsnekkere						
Ettårig grunnkurs	19	2	17	7	-	7
Videregående kurs I	42	5	37	14	-	14
Videregående kurs II	49	1	48	15	1	14
Kortere kurs	5	-	5	1	-	1
Snekkere						
Ettårig grunnkurs	713	72	641	184	15	169
Videregående kurs I	149	2	147	45	-	45
Videregående kurs II	74	3	71	15	-	15
Fagprøve	130	-	130	29	-	29
Fagprøve for industrisnekkere	8	-	8	-	-	-
Halvårig kurs for maskinsnekkere	24	12	12	3	-	3

Tabell 16 (forts.). Elever og privatister som avsluttet en utdanning, etter kjønn, utfall og utdanningens art (enkeltutdanning). Skoleåret 1983-84 Pupils and external candidates who terminated an education, by sex, result and type of education (programme). School year 1983-84

Utdanningens art	Elever og privatister i alt			Av dette kvinner		
	I alt	Avbrutt	Fullført	I alt	Avbrutt	Fullført
56. Trearbeids-, bygge- og anleggsgfag (forts.)						
Fagprøve for modellsnekkerer	3	-	3	-	-	-
Trearbeid (felles grunnoppl. i snekkerfag)						
Ettårig grunnkurs	57	6	51	7	2	5
Arbeidsforberedende opplæring	43	5	38	5	1	4
Trearbeid (estetiske fag)						
Ettårig grunnkurs	10	-	10	5	-	5
Snekker/treskjærer, halvårig grunnkurs ..	6	-	6	4	-	4
Trelastfag						
Ettårig grunnkurs	56	5	51	-	-	-
Videregående kurs I	12	-	12	-	-	-
Videregående kurs II	7	-	7	-	-	-
Trelastskole, toårig kurs i trelastteknikk	17	2	15	-	-	-
Malere						
Ettårig grunnkurs	117	18	99	38	4	34
Videregående kurs I	16	2	14	4	1	3
Kortere kurs	106	40	66	27	10	17
Halvårig kurs	165	53	112	44	14	30
Fagprøve	99	-	99	6	-	6
Skilt- og dekorasjonsmalere						
Toårig grunnkurs	9	3	6	8	2	6
Billakkering						
Ettårig grunnkurs	9	-	9	-	-	-
Fagprøve	9	-	9	-	-	-
Bygningstapetsererutdanning						
Ettårig grunnkurs	22	2	20	1	1	-
Fagprøve	8	-	8	-	-	-
Malere og byggtapetserere						
Ettårig grunnkurs	19	3	16	3	1	2
Annen maler- og byggtapetsererutdanning	11	11	-	6	6	-
Fagprøve for glassmestere	32	-	32	4	-	4
Murere						
Ettårig grunnkurs	224	28	196	8	2	6
Videregående kurs I	40	3	37	-	-	-
Fagprøve	98	-	98	1	-	1
Forskaling						
Halvårig kurs	351	149	202	8	4	4
Kortere kurs	174	46	128	2	1	1
Fagprøve	221	-	221	1	-	1
Armering, kortere kurs	43	12	31	-	-	-
Fagprøve for						
jernbindere	36	-	36	-	-	-
grunn- og betongarbeidere	167	-	167	-	-	-
isolatører	5	-	5	-	-	-
Bygge- og anleggsarbeidere						
Ettårig grunnkurs	645	64	581	15	3	12
Toårig grunnkurs	15	3	12	2	-	2
Videregående kurs I	148	5	143	3	-	3
Arbeidsforberedende opplæring	30	2	28	-	-	-
Hovedbyggefag						
Ettårig grunnkurs	199	13	186	3	1	2
Annen utdanning i byggefag	25	2	23	-	-	-
Teknisk fagskole						
Bygge- og anleggsteknikk	38	22	16	2	1	1
Tre- og husbyggingsteknikk	108	21	87	4	-	4
Anleggsteknikk	168	30	138	12	4	8

Tabell 16 (forts.). Elever og privatister som avsluttet en utdanning, etter kjønn, utfall og utdanningens art (enkeltutdanning). Skoleåret 1983-84 Pupils and external candidates who terminated an education, by sex, result and type of education (programme). School year 1983-84

Utdanningens art	Elever og privatister i alt			Av dette kvinner		
	I alt	Avbrutt	Fullført	I alt	Avbrutt	Fullført
56. Trearbeids-, bygge- og anleggsgfag (forts.)						
Ettårig videregående teknisk kurs i						
bygg og anlegg	24	11	13	1	-	1
husbyggingsteknikk	29	4	25	7	1	6
anleggsteknikk	33	3	30	1	1	-
Statens bergskole, linje for gruve og anlegg	8	-	8	-	-	-
Boreteknologi, halvårig kurs (borekurs II)	27	-	27	-	-	-
Oljeboringsteknikk, teknisk fagskole						
1. år	49	5	44	-	-	-
2. år	20	1	19	1	-	1
Kurs for boresjefer (borekurs III)	16	-	16	-	-	-
Annen utdanning i trearbeids-, bygge- og anleggsgfag	110	42	68	1	1	-
57. Grafiske fag	505	24	481	208	16	192
Felles grafisk linje						
Ettårig grunnkurs	217	21	196	114	14	100
Trykkere						
Videregående kurs I	28	1	27	8	-	8
Bokbindere						
Videregående kurs I	2	1	1	1	1	-
Reproteknikk						
Videregående kurs I	45	1	44	18	1	17
Serigrafi (silketrykk)						
Videregående kurs I	8	-	8	6	-	6
Typografi/repromontasje/kopi						
Videregående kurs I	10	-	10	6	-	6
Fagprøve for						
boktrykkere (settere og trykkere)	109	-	109	47	-	47
grafiske trykkere	69	-	69	5	-	5
bokbindere	11	-	11	1	-	1
typografi/repromontasje/kopi	6	-	6	2	-	2
58. Næringsmiddelfag	641	33	608	200	8	192
Bakere og konditorer						
Ettårig grunnkurs	118	7	111	84	3	81
Videregående kurs I	27	2	25	18	1	17
Bakere						
Ettårig grunnkurs	13	-	13	8	-	8
Videregående kurs I	5	2	3	2	-	2
Fagprøve	65	-	65	2	-	2
Konditorer						
Videregående kurs I	9	1	8	9	1	8
Fagprøve	37	-	37	18	-	18
Pølsemakere og slaktere						
Ettårig grunnkurs	8	-	8	-	-	-
Pølsemakere						
Ettårig grunnkurs	82	8	74	19	1	18
Perfeksjoneringskurs	9	-	9	-	-	-
Fagprøve	68	-	68	3	-	3
Slaktere						
Ettårig grunnkurs	13	2	11	-	-	-
Videregående kurs I	13	-	13	-	-	-
Fagprøve	28	-	28	-	-	-
Grunnkurs i meieribruk	17	-	17	2	-	2
Fisketilvirkning og fiskeindustri						
Ettårig kurs	77	6	71	14	1	13
Kortere kurs	19	-	19	10	-	10
Hermetikkfagskole	14	2	12	8	1	7
Næringsmiddelteknologi						
Ettårig grunnkurs	5	2	3	-	-	-
Teknisk fagskole, næringsmiddellinje	14	1	13	3	-	3

Tabell 16 (forts.). Elever og privatister som avsluttet en utdanning, etter kjønn, utfall og utdanningens art (enkeltutdanning). Skoleåret 1983-84 Pupils and external candidates who terminated an education, by sex, result and type of education (programme). School year 1983-84

Utdanningens art	Elever og privatister i alt			Av dette kvinner		
	I alt	Avbrutt	Fullført	I alt	Avbrutt	Fullført
59. Industrielle, håndverksmessige og tekniske fag ellers	6 313	516	5 797	1 824	139	1 685
Laboranter (kjemikere)						
Ettårig grunnkurs	186	27	159	149	20	129
Toårig grunnkurs	13	5	8	7	2	5
Videregående kurs I	26	1	25	20	1	19
Kjemiprosess						
Ettårig grunnkurs	141	16	125	62	5	57
Videregående kurs I	44	1	43	10	-	10
Teknisk fagskole, linje for kjemiteknikk	14	2	12	9	-	9
Prosessoperatør, grunnkurs	16	-	16	-	-	-
Oljeproduksjonsteknikk						
Ettårig kurs	20	1	19	-	-	-
Kortere kurs	14	3	11	-	-	-
Teknisk fagskole, linje for oljeproduksjon 2. år	17	2	15	-	-	-
Fagprøve for driftsoperatører i kjemisk prosessindustri	262	-	262	9	-	9
Fagprøve for driftsoperatører i plastbearbeidende industri	11	-	11	-	-	-
Driftsoperatører						
Videregående kurs I	33	4	29	3	-	3
Driftsoperatørkurs for vann- og kloakk-anlegg	67	1	66	1	1	-
Tekniske assistenter, tilleggskurs	12	1	11	6	-	6
Måle- og reguleringsteknikere						
Videregående kurs I	19	-	19	5	-	5
Tegneassistenter						
Halvårig grunnkurs	188	9	179	82	3	79
Ettårig grunnkurs	881	85	796	514	41	473
Toårig grunnkurs	45	5	40	25	3	22
Videregående kurs I	225	13	212	100	9	91
Ettårig kjølemontørkurs	12	3	9	2	1	1
Fagprøve for kjølemontører	4	-	4	-	-	-
Kjølemekanikerutdanning, ettårig kurs ...	9	-	9	-	-	-
Kjølemaskinistutdanning, ettårig kurs ...	39	1	38	-	-	-
Jordskifteteknikerkurs, toårig	3	3	-	3	3	-
Karttegnere						
Ettårig grunnkurs	28	1	27	13	-	13
Videregående kurs I	15	1	14	12	1	11
Landmålere og kartkonstruktører						
Videregående kurs II	14	1	13	2	-	2
Ettårig kurs i plastvarearbeid	13	3	10	1	-	1
Plastmekanikere, fagprøve	2	-	2	-	-	-
Næringsmiddelteknikerskole	26	3	23	17	2	15
Toårig fysiokjemikerskole	13	1	12	13	1	12
Teknisk fagskole, påbyggingsår i miljøteknikk	15	-	15	-	-	-
Anleggsmaskinførerutdanning						
Ettårig grunnkurs	13	-	13	-	-	-
Videregående kurs I	117	16	101	4	2	2
Kortere kurs	35	4	31	1	-	1
Pianostemmere og -reparatører						
Ettårig grunnkurs	5	1	4	-	-	-
Videregående kurs I	4	-	4	-	-	-
Videregående kurs II	3	-	3	-	-	-
Halvårig kurs for industrireparatører ...	30	8	22	4	-	4
Fagprøve, bildekkfag	32	-	32	-	-	-
Håndverk, årskurs ved landbruksskole ...	20	2	18	2	1	1
Industri, håndverk og tekniske fag ellers	51	6	45	12	2	10
Læringskole, 1.-3. klasse	3 576	286	3 290	736	41	695

Tabell 16 (forts.). Elever og privatister som avsluttet en utdanning, etter kjønn, utfall og utdanningens art (enkeltutdanning). Skoleåret 1983-84 Pupils and external candidates who terminated an education, by sex, result and type of education (programme). School year 1983-84

Utdanningens art	Elever og privatister i alt			Av dette kvinner		
	I alt	Avbrutt	Fullført	I alt	Avbrutt	Fullført
6. SAMFERDSEL	4 129	382	3 747	574	37	537
61. Maritime navigasjonsfag	722	85	637	10	-	10
Kystskipperkurs						
2. klasse	94	5	89	-	-	-
1. klasse	17	-	17	1	-	1
Tilleggskurs	10	1	9	-	-	-
Bestmannskurs	26	3	23	-	-	-
Tilpasningskurs til maritim høyskole for kystskipper av 1. klasse	24	1	23	1	-	1
sturmenn av 2. klasse	32	1	31	1	-	1
Nautisk linje						
Videregående kurs II	302	67	235	5	-	5
Skipførerkurs	154	3	151	2	-	2
Skipperkurs for kyst- og fiskeflåten	63	4	59	-	-	-
62. Maritime maskinistfag	952	93	859	9	-	9
Kurs for maskinsjefeksamen	64	2	62	-	-	-
Tilpasningskurs til maritim høyskole for maskinister av 2. klasse	15	2	13	-	-	-
Maskinlinje						
Videregående kurs I	100	9	91	3	-	3
Videregående kurs II	406	55	351	4	-	4
Maskinistaspiranter						
Videregående kurs I	329	25	304	2	-	2
Enemaskinistkurs	18	-	18	-	-	-
Fiskerfagskole, motorpasserlinje	10	-	10	-	-	-
Maskinpasserlinje	10	-	10	-	-	-
63. Sjøfartsfag ellers	784	108	676	60	6	54
Kurs for sjøaspiranter						
Uspesifisert linje	62	7	55	11	-	11
Sjøfartsfag						
Halvårig grunnkurs	193	13	180	9	-	9
Ettårig grunnkurs	383	53	330	39	6	33
Skips- og sikkerhetskurs (motormannaspirant)	59	-	59	1	-	1
Maskinlinje, kortere voksenopplæringskurs	81	34	47	-	-	-
Skipsmekanikere, grunnkurs	6	1	5	-	-	-
65. Vegtrafikkfag	615	21	594	38	3	35
Kortere kurs for førerkort av 2. klasse .	581	21	560	38	3	35
Annen utdanning i vegtrafikkfag	34	-	34	-	-	-
66. Jernbanetrafikkfag	370	8	362	44	2	42
Jernbaneskolen						
Lokomotivførerkurs	101	1	100	1	-	1
Konduktørkurs	80	3	77	29	2	27
Banereparatørkurs	101	4	97	1	-	1
Trafikkurs	49	-	49	13	-	13
Annen utdanning i jernbanetrafikkfag ..	39	-	39	-	-	-
67. Postale fag	518	4	514	339	3	336
Postskolen						
Kurs i indre tjeneste og skranketjeneste	318	3	315	209	2	207
Kurs i administrasjon og saksbehandling	96	1	95	39	1	38
Kurs for poststyrere, trinn I	104	-	104	91	-	91
68. Telekommunikasjonsfag	168	63	105	74	23	51
Ettårig kurs for radiotelegrafister	32	3	29	20	2	18
Toårig kurs for radiotelegrafister	98	57	41	44	21	23
Radiolinje						
Videregående kurs I	11	1	10	2	-	2
Videregående kurs II	16	-	16	8	-	8
Annen utdanning i telekommunikasjonsfag .	11	2	9	-	-	-

Tabell 16 (forts.). Elever og privatister som avsluttet en utdanning, etter kjønn, utfall og utdanningens art (enkeltutdanning). Skoleåret 1983-84 Pupils and external candidates who terminated an education, by sex, result and type of education (programme). School year 1983-84

Utdanningens art	Elever og privatister i alt			Av dette kvinner		
	I alt	Avbrutt	Fullført	I alt	Avbrutt	Fullført
7. HELSEVERN	3 543	126	3 417	3 410	121	3 289
71. Sykepleiefag	2 743	93	2 650	2 643	89	2 554
Hjelpepleierskole, generell sykepleie ...	1 087	61	1 026	1 047	59	988
Hjelpepleiere, videregående kurs I	1 198	20	1 178	1 175	19	1 156
Hjelpepleierskole, psykiatrisk sykepleie	157	1	156	124	1	123
Hjelpepleiere i psykiatrisk sykepleie						
Videregående kurs I	12	-	12	11	-	11
Røntgenografskole (radiografskole)	3	3	-	2	2	-
Halvårig legesekretærkurs	70	6	64	69	6	63
Ettårig legesekretærkurs	216	2	214	215	2	213
72. Tannpleiefag	153	15	138	153	15	138
Tannlegeassistenter						
Ettårig grunnkurs	44	6	38	44	6	38
Toårig grunnkurs	1	-	1	1	-	1
Videregående kurs I	108	9	99	108	9	99
73. Barnepleiefag	50	1	49	50	1	49
Hjelpepleierskole, spedbarn- og barselpleie	24	-	24	24	-	24
Barnepleierlinje						
Videregående kurs I	26	1	25	26	1	25
74. Vernepleiefag	186	1	185	162	-	162
Hjelpepleierskole, vernepleie	186	1	185	162	-	162
75. Apotekfag	174	15	159	174	15	159
Apotekteknikere						
Ettårig grunnkurs	156	15	141	156	15	141
Videregående kurs I	18	-	18	18	-	18
76. Terapeutiske fag	221	1	220	213	1	212
Aktivitørutdanning	209	1	208	207	1	206
Annen utdanning i terapeutiske fag	12	-	12	6	-	6
79 Helsevern fag ellers	16	-	16	15	-	15
Audiografutdanning	16	-	16	15	-	15
8. JORDBRUK, SKOGBRUK OG FISKE	4 729	254	4 475	1 454	94	1 360
81. Jordbruksfag	3 541	181	3 360	1 115	71	1 044
Husdyrstell						
Halvårig praksiskurs	12	-	12	7	-	7
Ettårig praksiskurs	32	1	31	19	1	18
Stell og vedlikehold av landbruksmaskiner						
Halvårig praksiskurs	79	1	78	14	1	13
Ettårig praksiskurs	34	3	31	17	3	14
Agronomutdanning						
Ettårig kurs	1 619	53	1 566	514	15	499
Halvannetårig (to vinters) kurs	182	21	161	52	8	44
Agroteknikerutdanning						
Allsidig jord- og skogbrukskurs	203	2	201	71	1	70
Utdanning i landbruksteknikk	16	-	16	-	-	-
Jord- og skogbrukskurs, halvannetårig ...	41	3	38	4	-	4
Jord- og hagebruk						
Ettårig grunnkurs	18	4	14	2	1	1
Jordbruksfag						
Halvårig kurs	76	5	71	24	1	23
Ettårig grunnkurs (ungdomskurs)	1 140	77	1 063	367	33	334
Toårig grunnkurs	3	3	-	3	3	-
Arbeidsforberedende opplæring	8	1	7	2	1	1
Reindrift						
Ettårig kurs	31	5	26	13	3	10
Husdyrrøkt, halvårig kurs	7	-	7	3	-	3
Landbruk/reindrift med utmarksnæring, grunnkurs	12	-	12	-	-	-
Forvalterkurs	28	2	26	3	-	3

Tabell 16 (forts.). Elever og privatister som avsluttet en utdanning, etter kjønn, utfall og utdanningens art (enkeltutdanning). Skoleåret 1983-84 Pupils and external candidates who terminated an education, by sex, result and type of education (programme). School year 1983-84

Utdanningens art	Elever og privatister i alt			Av dette kvinner		
	I alt	Avbrutt	Fullført	I alt	Avbrutt	Fullført
82. Gartneri- og hagebruksfag	463	21	442	290	14	276
Ettårig praksiskurs i gartneri- og hagebruk	23	2	21	14	1	13
Hagebruk, halvårig praksiskurs	14	-	14	8	-	8
Hagebruk, ettårig praksiskurs	13	-	13	10	-	10
Ettårig gartnerkurs						
Anleggslinje	39	1	38	12	-	12
Produksjonsteknisk linje	73	-	73	50	-	50
Gartner tekniker						
Ettårig anleggslinje	9	-	9	-	-	-
Ettårig produksjonsteknisk linje	52	1	51	26	1	25
Grunnkurs i blomsterdekorasjon	70	5	65	67	5	62
Blomsterdekoratør, fagprøve	5	-	5	3	-	3
Gartnerskole, grunnkurs	165	12	153	100	7	93
83. Skogbruksfag	457	20	437	27	1	26
Skogskole						
Ettårig praktisk kurs	73	2	71	8	-	8
Toårig kurs	65	-	65	3	-	3
Skogbruksfag						
Halvårig praksiskurs	48	-	48	2	-	2
Ettårig praksiskurs	18	1	17	-	-	-
Ettårig grunnkurs	112	3	109	4	-	4
Toårig grunnkurs	18	-	18	1	-	1
Annen utdanning	54	10	44	2	1	1
Utmarksfag, ettårig kurs ved skogskole ..	11	1	10	-	-	-
Agroteknikere, utdanning i naturbruk (utmarkskurs)	11	2	9	4	-	4
Halvårig driftsteknisk kurs (maskinfører-kurs)	47	1	46	3	-	3
85. Fiskefag	268	32	236	22	8	14
Fiskerfagskole, fiskeskipperkurs av 1. klasse	24	1	23	-	-	-
Fiske og fangst						
Ettårig grunnkurs	153	21	132	11	6	5
Fiskeoppdrett						
Videregående kurs I	78	4	74	11	2	9
Fiskerifag, syst. oppl. på fiskefartøy, videregående kurs I	13	6	7	-	-	-
9. TJENESTEYTING OG FORSVAR	16 860	1 232	15 628	11 748	871	10 877
91. Husstellfag	6 987	430	6 557	6 771	394	6 377
Husstell						
Halvårig grunnkurs	566	24	542	550	23	527
Ettårig grunnkurs	4 403	273	4 130	4 265	250	4 015
Toårig grunnkurs	354	43	311	345	38	307
Halvårig videregående kurs	12	-	12	12	-	12
Arbeidsforberedende opplæring	266	25	241	217	19	198
Husmorvikarutdanning						
Halvårig kurs	24	-	24	24	-	24
Videregående kurs I	413	7	406	412	7	405
Husholdningsfag/allmenne fag, påbyggingsår	55	1	54	54	1	53
Husstell og søm mv.						
Ettårig grunnkurs	869	57	812	867	56	811
Husholdningsfag, forberedende kurs for fremmedspråklige elever	13	-	13	13	-	13
Spesialkost/institusjonshusholdning, videregående kurs I	12	-	12	12	-	12

Tabell 16 (forts.). Elever og privatister som avsluttet en utdanning, etter kjønn, utfall og utdanningens art (enkeltutdanning). Skoleåret 1983-84 Pupils and external candidates who terminated an education, by sex, result and type of education (programme). School year 1983-84

Utdanningens art	Elever og privatister i alt			Av dette kvinner		
	I alt	Avbrutt	Fullført	I alt	Avbrutt	Fullført
92. Hotell- og restaurantfag	4 812	508	4 304	2 808	316	2 492
Stuertscole	107	2	105	10	-	10
Toårig kurs for kostholdsøkonomer	29	2	27	20	2	18
Kokker						
Halvårig grunnkurs	20	-	20	-	-	-
Halvårig grunnkurs for artianere	26	-	26	14	-	14
Ettårig grunnkurs	719	77	642	412	39	373
Toårig grunnkurs	41	5	36	19	3	16
Videregående kurs I	348	27	321	210	17	193
Fagprøve	152	-	152	90	-	90
Annen utdanning	436	-	436	16	-	16
Ettårig grunnkurs ved kokkskole	87	14	73	42	3	39
Avsluttende kurs for kokker	151	-	151	71	-	71
Ettårig kokkskole	78	13	65	15	1	14
Kokker til storhusholdninger						
Videregående kurs I	232	7	225	197	3	194
Arbeidsforberedende opplæring	15	5	10	4	1	3
Kortere kjøkkenkurs	344	71	273	265	55	210
Perfeksjoneringskurs for kokker	31	-	31	11	-	11
Servitører						
Halvårig grunnkurs for artianere	9	-	9	4	-	4
Ettårig grunnkurs	204	25	179	171	21	150
Toårig grunnkurs	14	5	9	10	3	7
Videregående kurs I	56	2	54	46	1	45
Kortere kurs	309	77	232	248	51	197
Avsluttende kurs	75	3	72	50	2	48
Perfeksjoneringskurs	8	-	8	7	-	7
Fagprøve	65	-	65	40	-	40
Husøkonomer						
Annen utdanning	44	17	27	43	17	26
Kurs for styrere av overnattings- og serveringsbedrifter	8	-	8	5	-	5
Kokk/servitør/husstell						
Ettårig grunnkurs	955	90	865	639	53	586
Toårig grunnkurs	26	18	8	14	7	7
Kurs for sjøaspiranter, bysselinje	85	6	79	17	2	15
Halvårig hotellservicekurs	9	1	8	9	1	8
Halvårig resepsjonskurs	77	41	36	64	34	30
Ettårig resepsjonskurs	26	-	26	26	-	26
Annen utdanning i hotell- og restaurantfag	26	-	26	19	-	19
93. Hygiene og skjønnhetspleiefag	1 438	77	1 361	1 399	71	1 328
Damefrisører						
Videregående kurs I	111	9	102	111	9	102
Videregående kurs II	4	-	4	4	-	4
Perfeksjoneringskurs	24	-	24	24	-	24
Fagprøve	286	-	286	283	-	283
Herrefrisører						
Videregående kurs I	3	-	3	3	-	3
Fagprøve	73	-	73	64	-	64
Frisører						
Ettårig grunnkurs	686	55	631	665	50	615
Toårig grunnkurs	17	5	12	17	5	12

Tabell 16 (forts.). Elever og privatister som avsluttet en utdanning, etter kjønn, utfall og utdanningens art (enkeltutdanning). Skoleåret 1983-84 Pupils and external candidates who terminated an education, by sex, result and type of education (programme). School year 1983-84

Utdanningens art	Elever og privatister i alt			Av dette kvinner		
	I alt	Avbrutt	Fullført	I alt	Avbrutt	Fullført
93. Hygiene og skjønnhetspleiefag (forts.)						
Kosmetologer						
Ettårig grunnkurs	34	3	31	34	3	31
Hudpleie						
Videregående kurs I	56	-	56	56	-	56
Fotpleiere						
Videregående kurs I	144	5	139	138	4	134
94. Vaktmester- og reingjøringsfag	98	5	93	45	4	41
Kortere vaktmesterkurs	29	1	28	-	-	-
Miljø og vedlikehold						
Videregående kurs I	45	4	41	45	4	41
Fagprøve for feiere	24	-	24	-	-	-
95. Fotograffag	92	5	87	36	3	33
Fotografer						
Ettårig grunnkurs	53	5	48	28	3	25
Videregående kurs I	24	-	24	6	-	6
Fagprøve	15	-	15	2	-	2
96. Idretts- og ungdomslederutdanning	1 037	147	890	455	78	377
Idrett						
Ettårig grunnkurs	70	3	67	32	3	29
Toårig grunnkurs	691	124	567	309	68	241
Videregående kurs I	253	17	236	101	5	96
Barne- og ungdomslederkurs ved bibelskole	23	3	20	13	2	11
97. Sivile overvåkings- og tryggingsfag	754	7	747	168	2	166
Politiskole, grunnkurs for politi-						
aspiranter	317	5	312	74	1	73
Politiskole, repetisjons- og videre-						
føringskurs	160	-	160	4	-	4
Fengselsskole						
Grunnkurs	66	-	66	20	-	20
Videregående kurs	41	2	39	1	1	-
Tollassistentkurs	91	-	91	41	-	41
Tollkontrollørkurs	79	-	79	28	-	28
98. Militære fag	1 642	53	1 589	66	3	63
Befalsutdanning for troppstjeneste	1 356	47	1 309	56	1	55
Befalsutdanning for stabs- og forvalt-						
ningstjeneste	137	3	134	7	1	6
Befalsutdanning for sambandsteknisk						
tjeneste	15	1	14	-	-	-
Annen befalsutdanning	26	2	24	1	1	-
Annen militær utdanning	108	-	108	2	-	2

Tabell 17. Elever og privatister som fullførte en utdanning, etter utdanningens art (fagfelt). Bostedsfylke. Skoleåret 1983-84 Pupils and external candidates who completed an education, by type of education (field of study). County of residence. School year 1983-84

Bostedsfylke County of residence	I alt Total	Utdanningens art Type of education								
		All- ment fag- felt Gene- ral sub- jects	Humaniora og este- tikk Arts, divinity and aesthetic subjects	Un- der- vis- ning Tea- cher trai- ning	Admī- stra- sjon og øk- onomi Com- mer- cial and busi- ness sub- jects	Indu- stri, hånd- verk og teknikk Trade, craft and indu- strial sub- jects	Sam- ferd- sel Tran- sport and com- muni- ca- tions	Helse- vern Public health	Jord- bruk, skog- bruk og fiske Agri- cultu- ral, forestry and fishery sub- jects	Tjen- este- yting og for- svar Ser- vice and mili- tary sub- jects
ELEVER OG PRIVATISTER I ALT PUPILS AND EXTERNAL CANDIDATES,										
TOTAL	148 765	31 716	4 150	586	34 279	50 767	3 747	3 417	4 475	15 628
Østfold	7 934	1 572	217	57	2 250	2 587	193	136	214	708
Akershus	12 882	3 548	405	40	3 323	3 671	163	311	245	1 176
Oslo	11 049	3 248	464	65	2 475	3 028	192	429	108	1 040
Hedmark	6 270	1 336	171	21	1 486	1 982	72	131	380	691
Oppland	6 885	1 192	180	64	1 669	2 390	62	157	317	854
Buskerud	7 137	1 381	126	27	1 799	2 469	116	121	234	864
Vestfold	7 646	1 391	174	19	2 110	2 534	205	130	185	898
Telemark	5 768	1 137	155	12	1 173	2 349	146	142	175	479
Aust-Agder	3 563	653	86	12	800	1 263	146	86	112	405
Vest-Agder	5 830	1 174	149	26	1 424	2 098	148	91	137	583
Rogaland	11 358	2 318	394	28	2 567	4 203	318	251	277	1 002
Hordaland	14 722	2 978	373	35	3 000	5 763	482	342	266	1 483
Sogn og Fjordane	4 173	872	91	6	870	1 554	155	68	191	366
Møre og Romsdal	9 200	2 105	256	45	2 141	2 737	488	189	239	1 000
Sør-Trøndelag	8 998	2 130	258	21	1 829	2 983	192	189	386	1 010
Nord-Trøndelag	6 238	1 019	250	21	1 383	2 215	77	146	353	774
Nordland	9 476	1 861	205	43	1 769	3 547	304	232	386	1 129
Troms	6 191	1 077	133	22	1 462	2 097	188	200	185	827
Finmark	3 107	535	43	22	718	1 229	95	65	73	327
Utlandet Foreign countries	231	171	15	-	11	17	3	-	10	4
Uoppgitt Unknown	107	18	5	-	20	51	2	1	2	8
Prosent Per cent										
ELEVER OG PRIVATISTER I ALT	100,0	21,3	2,8	0,4	23,1	34,1	2,5	2,3	3,0	10,5
Østfold	100,0	19,8	2,8	0,7	28,4	32,6	2,4	1,7	2,7	8,9
Akershus	100,0	27,5	3,1	0,3	25,8	28,5	1,3	2,4	1,9	9,1
Oslo	100,0	29,4	4,2	0,6	22,4	27,4	1,7	3,9	1,0	9,4
Hedmark	100,0	21,3	2,7	0,3	23,7	31,6	1,2	2,1	6,1	11,0
Oppland	100,0	17,3	2,6	0,9	24,3	34,7	0,9	2,3	4,6	12,4
Buskerud	100,0	19,3	1,8	0,4	25,2	34,6	1,6	1,7	3,3	12,1
Vestfold	100,0	18,2	2,3	0,3	27,6	33,1	2,7	1,7	2,4	11,7
Telemark	100,0	19,7	2,7	0,2	20,4	40,7	2,5	2,5	3,0	8,3
Aust-Agder	100,0	18,3	2,4	0,4	22,5	35,4	4,1	2,4	3,1	11,4
Vest-Agder	100,0	20,2	2,6	0,4	24,4	36,0	2,5	1,6	2,3	10,0
Rogaland	100,0	20,4	3,5	0,3	22,6	37,0	2,8	2,2	2,4	8,8
Hordaland	100,0	20,2	2,5	0,3	20,4	39,1	3,3	2,3	1,8	10,1
Sogn og Fjordane	100,0	20,9	2,2	0,1	20,9	37,2	3,7	1,6	4,6	8,8
Møre og Romsdal	100,0	22,9	2,8	0,5	23,2	29,7	5,3	2,1	2,6	10,9
Sør-Trøndelag	100,0	23,7	2,9	0,2	20,3	33,2	2,1	2,1	4,3	11,2
Nord-Trøndelag	100,0	16,4	4,0	0,3	22,2	35,5	1,2	2,3	5,7	12,4
Nordland	100,0	19,6	2,2	0,5	18,7	37,4	3,2	2,4	4,1	11,9
Troms	100,0	17,4	2,1	0,4	23,6	33,9	3,0	3,2	3,0	13,4
Finmark	100,0	17,2	1,4	0,7	23,1	39,6	3,1	2,1	2,3	10,5
Utlandet	100,0	74,0	6,5	-	4,8	7,4	1,3	-	4,3	1,7
Uoppgitt	100,0	16,8	4,7	-	18,7	47,6	1,9	0,9	1,9	7,5

Tabell 18. Elever og privatister som fullførte treårig allmennfaglig linje (gymnasutdanning), etter kjønn/skolested. Bostedsfylke. Skoleåret 1983-84 Pupils and external candidates who completed general upper secondary education, by sex/place of school. County of residence. School year 1983-84

Bostedsfylke County of residence	I alt Total	Kjønn Sex		I alt Total	Elever Pupils			Priva- tister ¹
		Menn Males	Kvinner Females		Gikk på skole i bosteds- kommunen At school in mu- nicipa- lity of resi- dence	GTkk på skole i andre kommuner i bo- steds- fylket At school in other munici- palities in county of resi- dence	Gikk på skole utenom bosteds- fylket At school in coun- ties outside county of re- sidence	
I alt Total	23 979	10 451	13 528	23 336	16 227	5 751	1 358	643
Østfold	1 274	582	692	1 232	571	620	41	42
Akershus	3 045	1 394	1 651	2 900	1 769	534	597	145
Oslo	2 727	1 238	1 489	2 455	2 417	-	38	272
Hedmark	1 000	417	583	990	559	378	53	10
Oppland	915	406	509	899	606	241	52	16
Buskerud	1 108	482	626	1 091	687	344	60	17
Vestfold	1 058	450	608	1 043	591	411	41	15
Telemark	806	338	468	791	535	229	27	15
Aust-Agder	530	234	296	522	259	231	32	8
Vest-Agder	860	409	451	851	650	160	41	9
Rogaland	1 574	674	900	1 558	1 097	381	80	16
Hordaland	2 257	1 009	1 248	2 239	1 865	308	66	18
Sogn og Fjordane	627	250	377	622	343	258	21	5
Møre og Romsdal	1 403	577	826	1 387	821	498	68	16
Sør-Trøndelag	1 593	675	918	1 588	1 206	364	18	5
Nord-Trøndelag	746	308	438	742	533	183	26	4
Nordland	1 345	575	770	1 340	993	306	41	5
Troms	783	311	472	778	505	238	35	5
Finnmark	319	119	200	301	220	67	14	18
Utlandet Foreign countries	5	3	2	4	-	-	3	1
Uoppgitt Unknown	4	-	4	3	-	-	4	1

¹ Candidate for a public examination who has been educated privately or at an unauthorized school.

Tabell 19. Elever og privatister som fullførte treårig allmennfaglig linje (gymnasutdanning), etter alder, utdanningens art (enkeltutdanning) og kjønn. Skoleåret 1983-84 Pupils and external candidates who completed general upper secondary education, by age, type of education (programme) and sex. School year 1983-84

Utdanningens art og kjønn Type of education and sex	I alt Total	Alder Age						
		-17	18	19	20-21	22-24	25-29	30-
ELEVER OG PRIVATISTER I ALT PUPILS AND EXTERNAL CANDIDATES, TOTAL	23 979	855	18 294	3 090	942	429	187	182
Prosent Per cent	100,0	3,6	76,3	12,9	3,9	1,8	0,8	0,7
Språklig linje Language branch	4 144	144	3 116	531	138	79	57	79
Menn Males	521	12	349	97	29	20	9	5
Kvinner Females	3 623	132	2 767	434	109	59	48	74
Musikkteoretisk linje Music branch	152	10	126	15	-	1	-	-
Menn	35	3	27	5	-	-	-	-
Kvinner	117	7	99	10	-	1	-	-
Samfunnsfaglig linje Social science branch	9 152	231	7 001	1 399	301	121	57	42
Menn	4 003	79	2 982	692	160	65	17	8
Kvinner	5 149	152	4 019	707	141	56	40	34
Naturfaglig linje Natural science branch	10 316	429	7 995	1 124	468	211	46	43
Menn	5 810	220	4 476	655	274	149	24	12
Kvinner	4 506	209	3 519	469	194	62	22	31
Sosiallinje Social studies branch	14	-	-	3	1	-	6	4
Menn	1	-	-	1	-	-	-	-
Kvinner	13	-	-	2	1	-	6	4
Uoppgitt linje Branch unknown	151	36	14	16	33	17	21	14
Menn	57	15	8	6	14	6	5	3
Kvinner	94	21	6	10	19	11	16	11
Steinerskolen	50	5	42	2	1	-	-	-
Menn	24	3	19	1	1	-	-	-
Kvinner	26	2	23	1	-	-	-	-
AV DETTE PRIVATISTER OF WHICH EXTERNAL CANDIDATES	643	10	74	104	200	142	52	61
Prosent	100,0	1,5	11,5	16,2	31,1	22,1	8,1	9,5
Språklig linje	155	3	13	13	34	35	23	34
Menn	25	-	1	1	7	10	4	2
Kvinner	130	3	12	12	27	25	19	32
Samfunnsfaglig linje	174	4	13	36	56	42	13	10
Menn	92	-	7	15	39	24	4	3
Kvinner	82	4	6	21	17	18	9	7
Naturfaglig linje	293	2	45	54	105	64	13	10
Menn	173	1	27	18	67	48	7	5
Kvinner	120	1	18	36	38	16	6	5
Uoppgitt linje	21	1	3	1	5	1	3	7
Menn	8	-	1	1	4	-	-	2
Kvinner	13	1	2	-	1	1	3	5

Tabell 20. Beståtte fag- og svenneprøver og inngåtte lærlingkontrakter, etter fag. 1981 - 1984¹
 Craft examinations passed and new apprenticeship contracts, by type of work. 1981 - 1984¹

Fag Profession	Beståtte fag- og svenneprøver Journeyman's tests passed				Inngåtte lærlingkontrakter New apprenticeship contracts			
	1981	1982	1983	1984	1981	1982	1983	1984
I alt Total	8 258	9 710	9 820	10 723	4 558	5 628	5 269	6 118
Håndverksfag i alt Handicraft, total	2 853	3 487	3 712	4 446	2 252	2 696	3 208	3 658
Anleggsgartnere Landscape gardeners	-	-	-	-	-	-	-	12
Armering Reinforced iron workers	18	42	47	28	20	15	14	6
Bakere Bakers	44	56	62	69	50	39	45	64
Betongarbeidere Concreters	5	12	19	12	9	10	3	3
Blomsterdekoratører Floral decorators ...	-	-	-	23	-	1	9	25
Bokbindere Bookbinders	19	19	11	7	18	13	12	13
Boktrykkere Book printers	123	104	94	77	84	81	83	91
Buntmakere Furriers	1	-	1	2	1	1	1	2
Bygg- anleggsgafaget Construction trade ..	-	-	-	2	-	-	-	33
Bygningstapetserere Paperhangers	9	1	3	14	10	9	16	17
Bøsemakere Gunmakers	12	9	9	9	-	1	-	1
Damefrisører Ladies' hairdressers	295	373	358	430	441	471	554	638
Dypptrykkjemigrafere Photo-engravers	-	1	2	-	-	-	-	-
Feiere Chimney sweepers	16	26	32	21	4	8	15	16
Forskalingssnekkere Shutter workers	175	246	272	263	125	163	153	106
Fotografer Photographers	8	13	9	18	3	5	4	9
Garderobefargere Wardrobe dyers	-	1	-	-	-	-	-	1
Gipsmakere Plasterers	-	-	-	1	-	-	-	-
Glasslipere Glass grinder	-	-	-	-	-	-	1	-
Glassmestere Glaziers	19	19	26	34	8	12	14	12
Grafiske trykkere Graphical printers	3	7	9	-	-	-	-	-
Gravører Engravers	-	2	-	-	-	-	1	2
Grunnarbeidere Ground workers	8	36	106	152	14	25	26	24
Gullsmeder Goldsmiths	36	30	32	33	9	20	21	32
Herrefrisører Men's hairdressers	110	124	124	148	138	169	206	213
Hjul- og karosserimakere Wheelwrights and body makers	1	-	1	1	1	-	1	-
Instrumentmakere Instrument makers	1	-	2	3	1	2	1	-
Isolatører Insulation appliers	-	-	9	1	2	5	7	3
Kjole- og draktsyere Dress-makers	72	48	47	51	-	-	-	1
Konditorer Confectioners	35	47	32	48	33	58	51	67
Kokk - institusjonshushold Cook - insti- tution household	-	-	-	107	-	-	-	86
Kokker Cooks	-	-	28	274	-	-	218	357
Kopper- og blikkslagere Copper and tin smiths	34	54	41	43	62	83	83	101
Kurvmakere Basketmakers	-	1	-	-	-	-	-	-
Litografer Lithographers	65	59	35	-	24	-	-	-
Malere Painters	98	97	130	98	79	122	128	152
Murere Bricklayers	68	109	98	116	93	139	130	119
Møbeltapetserere Upholsterers	-	3	2	2	4	4	1	5
Optikere Opticians	26	14	14	18	3	3	5	6
Protesemontører Orthopedic technicians ..	10	11	2	4	-	2	3	2
Pølsemakere Sausage-makers	73	64	56	56	36	64	52	71
Reprodusører Reproducers	2	2	1	-	3	-	-	-
Repromontasjer/kopi-typografi Repromon- tage/copy-typography	10	48	55	102	10	94	103	113
Reproteknikk Reprotechnology	9	-	13	17	46	16	26	31
Rørleggere Plumbers	283	361	387	409	252	243	217	226
Salmakere Saddlers	-	1	1	1	-	2	1	-
Seilmakere Sailmakers	4	-	-	-	1	-	1	-

¹ Tallene er hentet fra årsmeldingen (1984) til REådet for fagopplæring i arbeidslivet.

¹ Figures are taken from the annual report (1984) of The Council for the Trading of apprentices.

Tabell 20 (forts.). Beståtte fag- og svenneprøver og inngåtte lærlingkontrakter, etter fag.
1981 - 1984¹ Craft examinations passed and new apprenticeship contracts, by
type of work. 1981 - 1984¹

Fag	Beståtte fag- og svenneprøver				Inngåtte lærlingkontrakter			
	1981	1982	1983	1984	1981	1982	1983	1984
Håndverksfag (forts.) Handicraft (cont.)								
Servitører Waiters	-	-	1	113	-	-	70	89
Skomakere Shoemakers	-	-	4	3	-	-	3	2
Skreddere Tailors	8	7	4	4	-	1	-	1
Slaktere Butchers	19	19	39	12	12	6	14	4
Smeder Smiths	2	-	2	3	1	2	1	1
Snekkere Joiners	134	130	120	155	31	28	58	46
Steinhoggere Stone dressers	-	1	-	-	-	-	-	1
Tannsteknikere Dental technicians	33	16	22	18	5	6	4	10
Treskjærere/dreiere Wood carvers/turners	-	3	4	1	-	-	1	1
Tømrere Carpenters	944	1 245	1 337	1 434	616	767	847	838
Urmakere Watchmakers	21	26	9	9	3	6	4	5
Industrifag i alt Trade programmes, total ..	5 405	6 223	6 108	6 277	2 306	2 932	2 061	2 460
Metallfagene i industrien Metal trade programmes	2 162	2 466	2 450	2 526	1 021	1 306	740	923
Mekanikere Mechanics	754	967	936	864	220	281	193	227
Verktøymakere Toolmakers	72	78	75	71	19	21	28	28
Maskinarbeidere Machine operators	298	336	263	285	138	145	85	102
Platearbeidere/sveisere Sheel-metal workers/welders	703	694	845	904	465	588	285	399
Viklere Wrappers	8	27	8	16	10	16	5	3
Rørleggere Plumbers	150	207	178	216	105	144	60	95
Formere og kjernemakere Formers and core-makers	-	6	4	4	12	2	3	3
Modellsnekkere/-makere Pattern makers	12	6	6	4	6	3	1	2
Snekkere Joiners	12	27	23	25	13	22	9	13
Tavlemontører Switchboard fitters	84	54	37	49	15	28	26	13
Bil- og kjøretøyreparatører Motor mechanics	33	5	9	16	1	21	2	3
Plastmekanikere Plastic mechanics	-	-	1	2	-	3	-	2
Trebåtbyggere Shipwrights	-	10	16	9	-	5	5	3
Kuldemontører Cold fitters	-	4	7	13	-	2	8	7
Instrumentmekanikere Instrument mechanics	36	45	42	48	17	25	30	23
Automatiseringsfag Automation programmes ..	-	-	-	-	-	-	-	26
Bilfagene Motor vehicle programmes	1 163	1 333	1 286	1 205	310	365	262	313
Reparatører av lette kjøretøyer Repairmen, light vehicles	732	861	777	717	195	238	168	195
Reparatører av tunge kjøretøyer Repairmen, heavy vehicles	158	152	172	145	62	65	40	41
Bilskadereparatører Car damage repairmen ..	156	172	200	162	33	38	36	55
Bilelektrikere Car electricians	105	109	92	126	8	11	6	8
Billakkerere Car painters	10	37	12	26	11	12	9	13
Gummiereparatører Tyre repairmen	2	2	30	22	1	1	3	1
Vulkanisører Vulcanizer	-	-	3	7	-	-	-	-
Operatører plast/prosessindustri Process industry workers	14	73	196	298	5	19	32	73
Elektrofagene Electrical and electronics trade programmes	1 674	1 944	1 778	1 790	945	1 219	992	1 091
Elektronikerfagene Electronic trade programmes	102	107	101	135	6	9	18	5
Flymekanikerfagene Programmes for aircraft engine mechanics	110	93	104	112	19	14	14	22
Radiofagene Programmes for radio fitters and repairmen	180	207	193	211	-	-	3	7

¹ Se note 1, side 97.

¹ See note 1, page 97.

Tabell 21. Skoler etter skoleslag og eierform. Skolefylke. 1. oktober 1984 Schools by type of school and ownership. County of school. 1 October 1984

Skolefylke og eierform County of school and ownership	Skoler i alt Schools, total			Skoleslag Type of school				
	1982	1983	1984	Skoler under lov om videregående opplæring Schools under the Upper Secondary Education Act	Folkeshøgskoler Folk high schools	Skoler for helse- og sosialt arbeid Schools of health and social work	Fagskoler i landbruket Vocational schools for agriculture	Videregående skoler ellers Other upper secondary schools
I alt Total	918	930	920	623	85	25	79	108
Stat State	104	105	111	10	-	2	21	78
Fylke/kommune County/ municipality	662	667	661	571	16	19	53	2
Privat Private	152	158	148	42	69	4	5	28
Østfold	37	35	34	22	4	-	3	5
Stat	4	6	5	1	-	-	-	4
Fylke/kommune	27	22	21	18	1	-	2	-
Privat	6	7	8	3	3	-	1	1
Akershus	44	51	54	40	4	1	2	7
Stat	4	5	5	1	-	-	-	4
Fylke/kommune	34	40	43	38	2	1	2	-
Privat	6	6	6	1	2	-	-	3
Oslo	86	82	79	49	1	7	1	21
Stat	22	17	18	-	-	2	1	15
Fylke/kommune	39	39	38	36	-	2	-	-
Privat	25	26	23	13	1	3	-	6
Hedmark	43	40	43	22	6	4	8	3
Stat	7	6	8	-	-	-	5	3
Fylke/kommune	30	28	29	22	-	4	3	-
Privat	6	6	6	-	6	-	-	-
Oppland	46	45	43	27	7	-	3	6
Stat	7	6	8	-	-	-	2	6
Fylke/kommune	33	32	29	26	2	-	1	-
Privat	6	7	6	1	5	-	-	-
Buskerud	46	47	44	26	6	-	5	7
Stat	8	9	8	-	-	-	2	6
Fylke/kommune	31	30	29	23	2	-	3	1
Privat	7	8	7	3	4	-	-	-
Vestfold	37	37	38	24	2	2	2	8
Stat	6	3	5	-	-	-	-	5
Fylke/kommune	27	27	27	23	1	2	1	-
Privat	4	7	6	1	1	-	1	3
Telemark	30	31	30	22	4	-	3	1
Stat	1	2	2	-	-	-	1	1
Fylke/kommune	25	25	24	20	2	-	2	-
Privat	4	4	4	2	2	-	-	-
Aust-Agder	30	32	31	22	2	1	3	3
Stat	3	4	4	-	-	-	2	2
Fylke/kommune	23	24	23	21	-	1	1	-
Privat	4	4	4	1	2	-	-	1

Tabell 21 (forts.). Skoler etter skoleslag og eierform. Skolefylke. 1. oktober 1984 Schools by
 type of school and ownership. County of school. 1 October 1984

Skolefylke og eierform	Skoler i alt			Skoleslag				
	1982	1983	1984	Skoler under lov om videre- gående opp- læring	Folke- høg- skoler	Skoler for helse- stell og sosialt arbeid	Fag- skoler i land- bruket	Videre- gående skoler ellers
Vest-Agder	39	37	36	23	2	1	2	8
Stat	3	3	4	-	-	-	-	4
Fylke/kommune	28	26	24	22	-	1	1	-
Privat	8	8	8	1	2	-	1	4
Rogaland	64	65	60	45	5	-	4	6
Stat	3	5	3	-	-	-	-	3
Fylke/kommune	46	49	48	43	1	-	4	-
Privat	15	11	9	2	4	-	-	3
Hordaland	93	91	91	67	9	2	4	9
Stat	7	9	8	1	-	-	1	6
Fylke/kommune	68	64	66	59	2	2	3	-
Privat	18	18	17	7	7	-	-	3
Sogn og Fjordane	32	33	33	23	5	1	3	1
Stat	-	1	1	-	-	-	-	1
Fylke/kommune	26	27	27	23	-	1	3	-
Privat	6	5	5	-	5	-	-	-
Møre og Romsdal	55	58	58	44	6	3	3	2
Stat	-	2	2	-	-	-	-	2
Fylke/kommune	48	49	48	42	-	3	3	-
Privat	7	7	8	2	6	-	-	-
Sør-Trøndelag	60	63	57	37	6	1	6	7
Stat	8	6	7	1	-	-	-	6
Fylke/kommune	42	45	39	33	1	-	5	-
Privat	10	12	11	3	5	1	1	1
Nord-Trøndelag	42	38	40	22	4	-	10	4
Stat	5	5	5	-	-	-	3	2
Fylke/kommune	30	26	28	21	-	-	6	1
Privat	7	7	7	1	4	-	1	1
Nordland	68	71	75	53	5	1	11	5
Stat	6	5	6	1	-	-	1	4
Fylke/kommune	55	59	62	51	-	1	10	-
Privat	7	7	7	1	5	-	-	1
Troms	42	47	45	32	4	1	4	4
Stat	3	4	4	-	-	-	1	3
Fylke/kommune	35	38	37	32	1	1	3	-
Privat	4	5	4	-	3	-	-	1
Finnmark	23	26	28	22	3	-	2	1
Stat	6	6	7	4	-	-	2	1
Fylke/kommune	15	17	19	18	1	-	-	-
Privat	2	3	2	-	2	-	-	-
Svalbard	1	1	1	1	-	-	-	-
Stat	1	1	1	1	-	-	-	-

Tabell 22. Skoler etter elevtall og skoleslag. 1. oktober 1984 Schools by number of pupils and type of school. 1 October 1984

Skoleslag ¹ Type of school ¹	Skoler i alt Schools, total	Skoler etter elevtall Schools by number of pupils							500 elever og mer pupils and more
		1-24 elever pupils	25-49 elever	50-99 elever	100-199 elever	200-299 elever	300-399 elever	400-499 elever	
I alt Total	920	137	103	195	141	71	76	64	133
Skoler under lov om videregående opplæring .	623	53	47	76	104	70	76	64	133
Folkehøgskoler	85	1	10	63	11	-	-	-	-
Skoler for helsestell og sosialt arbeid	25	9	7	6	3	-	-	-	-
Hjelpepleierskoler ...	23	8	6	6	3	-	-	-	-
Andre skoler for helsestell og sosialt arbeid	2	1	1	-	-	-	-	-	-
Fagskoler i landbruket .	79	29	16	21	12	1	-	-	-
Landbruksskoler	57	21	8	16	11	1	-	-	-
Hagebruks- og gartner- skoler	8	1	4	2	1	-	-	-	-
Skogbruksskoler	10	5	3	2	-	-	-	-	-
Andre fagskoler i landbruket	4	2	1	1	-	-	-	-	-
Videregående skoler ellers	108	45	23	29	11	-	-	-	-
Skoler for estetiske fag	1	-	1	-	-	-	-	-	-
Skoler for administra- sjon og økonomi	9	4	3	-	2	-	-	-	-
Skoler for håndverk og industri	5	1	2	1	1	-	-	-	-
Skoler for transport og kommunikasjon	43	30	2	9	2	-	-	-	-
Skoler for sivile tryggingfag	3	-	1	2	-	-	-	-	-
Befalsskoler	23	3	3	12	5	-	-	-	-
Andre videregående skoler	24	7	11	5	1	-	-	-	-

¹ For engelsk oversettelse av skoleslag, se vedlegg 1, side 135.

¹ For English translation of type of school, see annex 1, page 135.

Tabell 23. Skoler under lov om videregående opplæring, etter tallet på studieretninger. Skolefylke. 1. oktober 1976 og 1984 Schools under the Upper Secondary Education Act, by the number of areas of study. County of school. 1 October 1976 and 1984

Skolefylke County of school	Skoler i alt Schools, total	Studieretninger Areas of study				Tallet på studieretninger Number of areas of study					Skoler med én studie- retning. Prosent Schools with one area of study. Per cent
		Bare all- mennfag General only	Allmenn- fag og yrkes- fag General and vo- cational only	Bare yrkes- fag Voca- tional only	1	2	3	4	5 og flere and more		
I alt Total	1976 ...	630	158	66	406	434	109	51	25	11	69
	1984 ...	623	97	222	304	246	159	86	64	68	39
Østfold	1976 ...	24	8	4	12	16	3	4	1	-	67
	1984 ...	22	4	7	11	7	7	1	2	5	32
Akershus	1976 ...	34	11	8	15	22	2	3	4	3	65
	1984 ...	40	14	12	14	23	3	2	2	10	58
Oslo	1976 ...	49	21	9	19	33	6	4	3	3	67
	1984 ...	49	15	17	17	24	13	5	5	2	49
Hedmark	1976 ...	25	8	5	12	16	2	3	3	1	64
	1984 ...	22	3	8	11	7	6	3	2	4	32
Oppland	1976 ...	33	4	8	21	21	8	1	2	1	64
	1984 ...	27	1	14	12	9	3	3	4	8	33
Buskerud	1976 ...	27	8	-	19	22	3	2	-	-	81
	1984 ...	26	3	11	12	9	6	4	4	3	35
Vestfold	1976 ...	21	5	2	14	14	5	2	-	-	67
	1984 ...	24	5	5	14	14	3	2	2	3	58
Telemark	1976 ...	25	6	1	18	22	2	1	-	-	88
	1984 ...	22	1	12	9	5	8	5	3	1	23
Aust-Agder	1976 ...	22	3	4	15	16	4	2	-	-	73
	1984 ...	22	2	6	14	10	6	5	1	-	45
Vest-Agder	1976 ...	30	9	1	20	23	6	1	-	-	77
	1984 ...	23	6	4	13	12	7	2	1	1	52
Rogaland	1976 ...	43	10	3	30	31	9	2	1	-	72
	1984 ...	45	9	12	24	17	16	6	4	2	38
Hordaland	1976 ...	69	18	2	49	50	15	4	-	-	72
	1984 ...	67	14	13	40	31	19	10	5	2	46
Sogn og Fjordane	1976 ...	27	6	1	20	21	4	2	-	-	78
	1984 ...	23	1	10	12	11	5	4	2	1	48
Møre og Romsdal	1976 ...	40	9	4	27	24	8	4	4	-	60
	1984 ...	44	3	14	27	15	14	6	7	2	34
Sør-Trøndelag	1976 ...	41	9	4	28	28	8	3	2	-	68
	1984 ...	37	3	20	14	12	6	7	4	8	32
Nord-Trøndelag	1976 ...	24	4	2	18	16	5	1	1	1	67
	1984 ...	22	1	12	9	3	8	5	2	4	14
Nordland	1976 ...	47	10	5	32	29	9	6	2	1	62
	1984 ...	53	5	19	29	21	11	9	9	3	40
Troms	1976 ...	27	3	3	21	17	7	1	1	1	63
	1984 ...	32	4	13	15	9	14	3	2	4	28
Finnmark	1976 ...	22	6	-	16	13	3	9	1	-	59
	1984 ...	22	3	12	7	7	4	4	2	5	32
Svalbard	1976 ...	-	-	-	-	-	-	-	-	-	-
	1984 ...	1	-	1	-	-	-	-	1	-	-

Tabell 24. Lærere etter hel stilling/timelærerstilling, kjønn og skoleslag. Skolefylke. 1. oktober 1984 Full-time teachers/part-time teachers, by sex and type of school. County of school. 1 October 1984

Skolefylke og skoleslag ¹ County of school and type of school ¹	Hel stilling Full-time teachers			Timelærerstilling Part-time teachers		
	I alt	Menn	Kvinner	I alt	Menn	Kvinner
	Total	Males	Females	Total	Males	Females
I ALT TOTAL						
1979	14 195	10 743	3 452	6 471	3 125	3 346
1980	14 933	11 261	3 672	6 686	3 181	3 505
1981	14 992	11 630	3 362	5 621	2 421	3 200
1982	15 497	12 086	3 411	5 789	2 401	3 388
1983	16 377	12 663	3 714	6 091	2 498	3 593
1984	17 087	13 079	4 008	6 046	2 426	3 620
1984						
ØSTFOLD	873	661	212	260	103	157
3. Skoler under lov om videregående opplæring	793	590	203	232	89	143
4. Folkehøgskoler	31	25	6	18	9	9
6. Fagskoler i landbruket	41	40	1	2	1	1
61. Landbruksskoler	41	40	1	2	1	1
7. Videregående skoler ellers	8	6	2	8	4	4
74. Skoler for transport og kommunikasjon	7	5	2	-	-	-
79. Andre videregående skoler	1	1	-	8	4	4
AKERSHUS	1 228	855	373	508	180	328
3. Skoler under lov om videregående opplæring	1 157	803	354	462	149	313
4. Folkehøgskoler	28	18	10	20	10	10
5. Skoler for helsestell og sosialt arbeid	4	-	4	-	-	-
51. Hjelpepleierskoler	4	-	4	-	-	-
6. Fagskoler i landbruket	17	16	1	-	-	-
61. Landbruksskoler	17	16	1	-	-	-
7. Videregående skoler ellers	22	18	4	26	21	5
72. Skoler for administrasjon og økonomi	14	12	2	22	18	4
74. Skoler for transport og kommunikasjon	2	2	-	-	-	-
79. Andre videregående skoler	6	4	2	4	3	1
OSLO	1 672	1 106	566	801	385	416
3. Skoler under lov om videregående opplæring	1 443	945	498	581	248	333
4. Folkehøgskoler	8	6	2	15	2	13
5. Skoler for helsestell og sosialt arbeid	38	2	36	112	61	51
51. Hjelpepleierskoler	38	2	36	20	2	18
59. Andre skoler for helsestell og sosialt arbeid	-	-	-	92	59	33
6. Fagskoler i landbruket	5	5	-	2	2	-
61. Landbruksskoler	5	5	-	2	2	-
7. Videregående skoler ellers	178	148	30	91	72	19
71. Skoler for estetiske fag	2	1	1	1	1	-
72. Skoler for administrasjon og økonomi	29	25	4	35	27	8
74. Skoler for transport og kommunikasjon	80	69	11	2	2	-
75. Skoler for sivile tryggingfag	33	26	7	32	29	3
79. Andre videregående skoler	34	27	7	21	13	8
HEDMARK	642	491	151	252	86	166
3. Skoler under lov om videregående opplæring	507	375	132	215	73	142
4. Folkehøgskoler	52	41	11	23	9	14
5. Skoler for helsestell og sosialt arbeid	6	-	6	9	-	9
51. Hjelpepleierskoler	6	-	6	9	-	9
6. Fagskoler i landbruket	74	72	2	5	4	1
61. Landbruksskoler	35	35	-	3	2	1
62. Hagebruks- og gartnerskoler	7	5	2	1	1	-
63. Skogbruksskoler	23	23	-	1	1	-
69. Andre fagskoler i landbruket	9	9	-	-	-	-
7. Videregående skoler ellers	3	3	-	-	-	-
74. Skoler for transport og kommunikasjon	3	3	-	-	-	-

¹ For engelsk oversettelse av skoleslag, se vedlegg 1, side 135.

¹ For English translation of type of school, se annex 1, page 135.

Tabell 24 (forts.). Lærere etter hel stilling/timelærerstilling, kjønn og skoleslag. Skolefylke.
1. oktober 1984 Full-time teachers/part-time teachers, by sex and type of
school. County of school. 1 October 1984

Skolefylke og skoleslag ¹	Hel stilling			Timelærerstilling		
	I alt	Menn	Kvinner	I alt	Menn	Kvinner
OPPLAND	843	666	177	323	133	190
3. Skoler under lov om videregående opplæring	735	574	161	294	117	177
4. Folkehøgskoler	46	32	14	19	7	12
6. Fagskoler i landbruket	52	50	2	1	1	-
61. Landbruksskoler	43	41	2	1	1	-
63. Skogbruksskoler	9	9	-	-	-	-
7. Videregående skoler ellers	10	10	-	9	8	1
74. Skoler for transport og kommunikasjon	2	2	-	9	8	1
79. Andre videregående skoler	8	8	-	-	-	-
BUSKERUD	793	585	208	294	103	191
3. Skoler under lov om videregående opplæring	687	502	185	274	92	182
4. Folkehøgskoler	44	26	18	15	6	9
6. Fagskoler i landbruket	54	51	3	5	5	-
61. Landbruksskoler	30	28	2	3	3	-
62. Hagebruks- og gartnerskoler	7	6	1	-	-	-
63. Skogbruksskoler	17	17	-	2	2	-
7. Videregående skoler ellers	8	6	2	-	-	-
72. Skoler for administrasjon og økonomi	2	2	-	-	-	-
74. Skoler for transport og kommunikasjon	6	4	2	-	-	-
VESTFOLD	800	634	166	268	129	139
3. Skoler under lov om videregående opplæring	723	569	154	224	100	124
4. Folkehøgskoler	17	11	6	6	1	5
5. Skoler for helsestell og sosialt arbeid	2	-	2	6	1	5
51. Hjelpepleierskoler	2	-	2	6	1	5
6. Fagskoler i landbruket	34	30	4	5	4	1
61. Landbruksskoler	17	16	1	2	2	-
62. Hagebruks- og gartnerskoler	17	14	3	3	2	1
7. Videregående skoler ellers	24	24	-	27	23	4
74. Skoler for transport og kommunikasjon	21	21	-	-	-	-
79. Andre videregående skoler	3	3	-	27	23	4
TELEMARK	581	461	120	172	58	114
3. Skoler under lov om videregående opplæring	513	404	109	148	45	103
4. Folkehøgskoler	29	21	8	22	11	11
6. Fagskoler i landbruket	36	34	2	2	2	-
61. Landbruksskoler	34	32	2	2	2	-
63. Skogbruksskoler	2	2	-	-	-	-
7. Videregående skoler ellers	3	2	1	-	-	-
74. Skoler for transport og kommunikasjon	3	2	1	-	-	-
AUST-AGDER	548	460	88	145	59	86
3. Skoler under lov om videregående opplæring	461	385	76	119	47	72
4. Folkehøgskoler	17	12	5	10	5	5
5. Skoler for helsestell og sosialt arbeid	3	-	3	7	-	7
51. Hjelpepleierskoler	3	-	3	7	-	7
6. Fagskoler i landbruket	33	30	3	1	1	-
61. Landbruksskoler	19	16	3	1	1	-
62. Hagebruks- og gartnerskoler	9	9	-	-	-	-
63. Skogbruksskoler	5	5	-	-	-	-
7. Videregående skoler ellers	34	33	1	8	6	2
74. Skoler for transport og kommunikasjon	28	28	-	-	-	-
79. Andre videregående skoler	6	5	1	8	6	2

¹ Se note 1, side 103.

¹ See note 1, page 103.

Tabell 24 (forts.). Lærere etter hel stilling/timelærerstilling, kjønn og skoleslag. Skolefylke.
1. oktober 1984 Full-time teachers/part-time teachers, by sex and type of
school. County of school. 1 October 1984

Skolefylke og skoleslag ¹	Hel stilling			Timelærerstilling		
	I alt	Menn	Kvinner	I alt	Menn	Kvinner
VEST-AGDER	588	477	111	294	112	182
3. Skoler under lov om videregående opplæring	523	420	103	219	70	149
4. Folkehøgskoler	16	12	4	11	4	7
5. Skoler for helsestell og sosialt arbeid	1	-	1	11	-	11
51. Hjelpepleierskoler	1	-	1	11	-	11
6. Fagskoler i landbruket	23	23	-	5	3	2
61. Landbruksskoler	23	23	-	5	3	2
7. Videregående skoler ellers	25	22	3	48	35	13
74. Skoler for transport og kommunikasjon	14	13	1	-	-	-
79. Andre videregående skoler	11	9	2	48	35	13
ROGALAND	1 201	967	234	366	154	212
3. Skoler under lov om videregående opplæring	1 099	884	215	326	133	193
4. Folkehøgskoler	39	27	12	22	7	15
6. Fagskoler i landbruket	32	31	1	5	4	1
61. Landbruksskoler	32	31	1	5	4	1
7. Videregående skoler ellers	31	25	6	13	10	3
73. Skoler for håndverk og industri	3	3	-	12	9	3
74. Skoler for transport og kommunikasjon	23	18	5	-	-	-
79. Andre videregående skoler	5	4	1	1	1	-
HORDALAND	1 591	1 255	336	569	228	341
3. Skoler under lov om videregående opplæring	1 429	1 124	305	478	193	285
4. Folkehøgskoler	67	47	20	46	16	30
5. Skoler for helsestell og sosialt arbeid	5	1	4	13	-	13
51. Hjelpepleierskoler	5	1	4	13	-	13
6. Fagskoler i landbruket	42	40	2	1	-	1
61. Landbruksskoler	36	35	1	1	-	1
62. Hagebruks- og gartnerskoler	6	5	1	-	-	-
7. Videregående skoler ellers	48	43	5	31	19	12
72. Skoler for administrasjon og økonomi	1	-	1	11	5	6
74. Skoler for transport og kommunikasjon	32	28	4	4	2	2
79. Andre videregående skoler	15	15	-	16	12	4
SOGN OG FJORDANE	487	407	80	144	64	80
3. Skoler under lov om videregående opplæring	417	353	64	125	56	69
4. Folkehøgskoler	36	23	13	15	7	8
5. Skoler for helsestell og sosialt arbeid	3	-	3	2	-	2
51. Hjelpepleierskoler	3	-	3	2	-	2
6. Fagskoler i landbruket	30	30	-	2	1	1
61. Landbruksskoler	30	30	-	2	1	1
7. Videregående skoler ellers	1	1	-	-	-	-
74. Skoler for transport og kommunikasjon	1	1	-	-	-	-
MØRE OG ROMSDAL	1 030	813	217	315	121	194
3. Skoler under lov om videregående opplæring	941	745	196	277	110	167
4. Folkehøgskoler	45	35	10	22	4	18
5. Skoler for helsestell og sosialt arbeid	16	6	10	12	4	8
51. Hjelpepleierskoler	16	6	10	12	4	8
6. Fagskoler i landbruket	21	21	-	4	3	1
61. Landbruksskoler	21	21	-	4	3	1
7. Videregående skoler ellers	7	6	1	-	-	-
74. Skoler for transport og kommunikasjon	7	6	1	-	-	-

¹ Se note 1, side 103.

1 See note 1, page 103.

Tabell 24 (forts.). Lærere etter hel stilling/timelærerstilling, kjønn og skoleslag. Skolefylke.
1. oktober 1984 Full-time teachers/part-time teachers, by sex and type of
school. County of school. 1 October 1984

Skolefylke og skoleslag ¹	Hel stilling			Timelærerstilling		
	I alt	Menn	Kvinner	I alt	Menn	Kvinner
SØR-TRØNDELAG	1 099	836	263	409	137	272
3. Skoler under lov om videregående opplæring	991	753	238	369	119	250
4. Folkehøgskoler	42	28	14	25	9	16
5. Skoler for helsestell og sosialt arbeid	2	1	1	3	-	3
51. Hjelpepleierskoler	2	1	1	3	-	3
6. Fagskoler i landbruket	33	29	4	2	2	-
61. Landbruksskoler	33	29	4	2	2	-
7. Videregående skoler ellers	31	25	6	10	7	3
73. Skoler for håndverk og industri	20	16	4	3	3	-
74. Skoler for transport og kommunikasjon	9	7	2	-	-	-
79. Andre videregående skoler	2	2	-	7	4	3
NORD-TRØNDELAG	726	586	140	244	89	155
3. Skoler under lov om videregående opplæring	600	472	128	211	72	139
4. Folkehøgskoler	31	22	9	16	6	10
6. Fagskoler i landbruket	71	70	1	17	11	6
61. Landbruksskoler	33	32	1	11	8	3
62. Hagebruks- og gartnerskoler	9	9	-	4	2	2
63. Skogbruksskoler	19	19	-	-	-	-
69. Andre fagskoler i landbruket	10	10	-	2	1	1
7. Videregående skoler ellers	24	22	2	-	-	-
74. Skoler for transport og kommunikasjon	19	18	1	-	-	-
79. Andre videregående skoler	5	4	1	-	-	-
NORDLAND	1 186	938	248	312	125	187
3. Skoler under lov om videregående opplæring	1 083	853	230	282	110	172
4. Folkehøgskoler	31	23	8	18	8	10
5. Skoler for helsestell og sosialt arbeid	1	-	1	7	4	3
51. Hjelpepleierskoler	1	-	1	7	4	3
6. Fagskoler i landbruket	59	53	6	5	3	2
61. Landbruksskoler	54	48	6	5	3	2
69. Andre fagskoler i landbruket	5	5	-	-	-	-
7. Videregående skoler ellers	12	9	3	-	-	-
74. Skoler for transport og kommunikasjon	9	7	2	-	-	-
79. Andre videregående skoler	3	2	1	-	-	-
TROMS	788	574	214	247	103	144
3. Skoler under lov om videregående opplæring	723	523	200	227	100	127
4. Folkehøgskoler	28	19	9	14	2	12
5. Skoler for helsestell og sosialt arbeid	3	-	3	4	-	4
51. Hjelpepleierskoler	3	-	3	4	-	4
6. Fagskoler i landbruket	26	25	1	2	1	1
61. Landbruksskoler	21	20	1	2	1	1
62. Hagebruks- og gartnerskoler	5	5	-	-	-	-
7. Videregående skoler ellers	8	7	1	-	-	-
74. Skoler for transport og kommunikasjon	5	4	1	-	-	-
79. Andre videregående skoler	3	3	-	-	-	-
FINNMARK	403	303	100	121	55	66
3. Skoler under lov om videregående opplæring	377	282	95	104	45	59
4. Folkehøgskoler	18	14	4	14	7	7
6. Fagskoler i landbruket	7	6	1	3	3	-
61. Landbruksskoler	7	6	1	3	3	-
7. Videregående skoler ellers	1	1	-	-	-	-
74. Skoler for transport og kommunikasjon	1	1	-	-	-	-
SVALBARD	8	4	4	2	2	-
3. Skoler under lov om videregående opplæring	8	4	4	2	2	-

¹ Se note 1, side 103.

¹ See note 1, page 103.

Tabell 25. Lærere etter stilling og skoleslag. 1. oktober 1984 Teachers by post and type of school.
 1 October 1984

Skoleslag ¹ Type of school ¹	I alt Total	Rektor Head	Under- vis- nings-/ studie- insp. Deputy head	Lærer og fag- lærer Tea- cher and spe- cia- list tea- cher	Adjunkt (tea- cher with a lower degree)	Lektor (tea- cher with a higher degree)	Over- lærer Head tea- cher	Hoved- lærer Senior tea- cher	In- struk- tør In- struc- tor	Andre eller uopp- gitt still- ing Others or post un- speci- fied
I alt Total	23 133	620	1 114	6 526	5 739	5 395	77	1 797	181	1 684
3. Skoler under lov om videregående opp- læring	20 379	467	1 105	5 963	5 224	4 950	76	1 790	-	804
4. Folkehøgskoler	976	88	-	354	439	95	-	-	-	-
5. Skoler for helse- stell og sosialt arbeid	270	8	4	42	33	5	-	4	-	174
51. Hjelpepleier- skoler	178	8	4	42	33	5	-	4	-	82
59. Andre skoler for helsestell og sosialt arbeid	92	-	-	-	-	-	-	-	-	92
6. Fagskoler i land- bruket	759	48	1	119	22	308	1	-	153	107
61. Landbruksskoler	587	32	-	64	16	257	1	-	130	87
62. Hagebruks- og gartnerskoler ..	68	6	-	7	1	19	-	-	15	20
63. Skogbruksskoler	78	7	-	43	2	23	-	-	3	-
69. Andre fagskoler i landbruket ..	26	3	1	5	3	9	-	-	5	-
7. Videregående skoler ellers	749	9	4	48	21	37	-	3	28	599
71. Skoler for este- tiske fag	3	-	-	-	-	-	-	-	-	3
72. Skoler for ad- ministrasjon og økonomi	114	-	-	-	-	-	-	-	28	86
73. Skoler for hånd- verk og industri	38	4	-	3	-	18	-	-	-	13
74. Skoler for transport og kommunikasjon ..	287	3	3	35	16	2	-	3	-	225
75. Skoler for sivi- le tryggingfag	65	-	-	9	3	13	-	-	-	40
79. Andre videre- gående skoler ..	242	2	1	1	2	4	-	-	-	232

¹ For engelsk oversettelse av skoleslag, se vedlegg 1, side 135.

¹ For English translation of type of school, se annex 1, page 135.

Tabell 26. Lærere etter skolens eierform, hel stilling/timelærerstilling og skoleslag. 1. oktober 1984 Teachers by ownership of school, full-time teachers/part-time teachers and type of school. 1 October 1984

Skoleslag ¹ Type of school ¹	I alt Total	Statlige skoler Owned by state			Fylkeskommunale og kommunale skoler Owned by county or municipality			Private skoler Private schools		
		I alt	Heltid	Deltid	I alt	Heltid	Deltid	I alt	Heltid	Deltid
			Full- time	Part- time		I alt	Heltid		Deltid	
I alt Total	23 133	759	561	198	20 426	15 352	5 074	1 948	1 174	774
3. Skoler under lov om videregående opplæring	20 379	81	60	21	19 573	14 700	4 873	725	450	275
4. Folkehøgskoler	976	-	-	-	170	109	61	806	516	290
5. Skoler for helsestell og sosialt arbeid	270	79	1	78	161	67	94	30	16	14
51. Hjelpepleier-skoler	178	1	1	-	147	67	80	30	16	14
59. Andre skoler for helsestell og sosialt arbeid ...	92	78	-	78	14	-	14	-	-	-
6. Fagskoler i landbruket	759	172	159	13	520	474	46	67	57	10
61. Landbruksskoler ..	587	32	27	5	508	464	44	47	40	7
62. Hagebruks- og gartnerskoler	68	48	43	5	-	-	-	20	17	3
63. Skogbruksskoler ..	78	78	75	3	-	-	-	-	-	-
69. Andre fagskoler i landbruket	26	14	14	-	12	10	2	-	-	-
7. Videregående skoler ellers	749	427	341	86	2	2	-	320	135	185
71. Skoler for estetiske fag	3	-	-	-	-	-	-	3	2	1
72. Skoler for administrasjon og økonomi	114	64	29	35	2	2	-	48	15	33
73. Skoler for håndverk og industri .	38	25	21	4	-	-	-	13	2	11
74. Skoler for transport og kommunikasjon	287	249	236	13	-	-	-	38	36	2
75. Skoler for sivile tryggingfag	65	65	33	32	-	-	-	-	-	-
79. Andre videregående skoler	242	24	22	2	-	-	-	218	80	138

¹ For engelsk oversettelse av skoleslag, se vedlegg 1, side 135.

¹ For English translation of type of school, see annex 1, page 135.

Tabell 27. Elever under lov om videregående opplæring, etter kjønn, skoleslag og utdanningens art (studieretning). 1. oktober 1983 og 1984 Pupils under the Upper Secondary Education Act, by sex, type of school and type of education (area of study). 1 October 1983 and 1984

Skoleslag og utdanningens art (studieretning) Type of school and type of education (area of study)	I alt Total		Menn Males		Kvinner Females	
	1983	1984	1983	1984	1983	1984
ELEVER I ALT PUPILS, TOTAL	174 547	182 862	84 875	89 208	89 672	93 654
Videregående skoler Upper secondary schools .	174 002	182 454	84 438	88 888	89 564	93 566
Skoler under lov om videregående opplæring Schools under the Upper Secondary Education Act	172 671	180 875	83 873	88 250	88 798	92 625
Allmenne fag General subjects	74 128	75 435	32 408	33 439	41 720	41 996
Husflids- og estetiske fag Home crafts and aesthetic subjects	4 918	5 208	375	481	4 543	4 727
Håndverks- og industrifag Craft and industry	29 926	33 500	9 055	10 605	20 871	22 895
Fiskeri- og sjøfartsfag Fishery science and maritime studies	44 150	46 036	37 282	38 578	6 868	7 458
Helse- og sosialfag Health education and social science	2 846	2 785	2 586	2 499	260	286
Husholdningsfag Domestic science (home economics)	5 267	5 988	77	141	5 190	5 847
Idrettsfag Sport and physical education	9 735	9 944	1 155	1 408	8 580	8 536
	1 701	1 979	935	1 099	766	880
Skoler for helsestell og sosialt arbeid Schools for health and social work	409	478	17	17	392	461
Helse- og sosialfag Health education and social science	409	478	17	17	392	461
Fagskoler i landbruket Vocational schools for agriculture	358	483	146	217	212	266
Allmenne fag General subjects	47	111	17	59	30	52
Husflids- og estetiske fag Home crafts and aesthetic subjects	28	32	1	1	27	31
Håndverks- og industrifag Craft and industry	97	103	89	96	8	7
Helse- og sosialfag Health education and social science	83	114	4	6	79	108
Husholdningsfag Domestic science (home economics)	75	71	17	25	58	46
Idrettsfag Sport and physical education	28	52	18	30	10	22
Videregående skoler ellers Other upper secondary schools	564	618	402	404	162	214
Husflids- og estetiske fag Home crafts and aesthetic subjects	44	39	7	11	37	28
Håndverks- og industrifag Commercial subjects Craft and industry	74	108	-	-	74	108
Fiskeri- og sjøfartsfag Fishery science and maritime studies	156	166	141	134	15	32
Husholdningsfag Domestic science (home economics)	252	294	237	252	15	42
	38	11	17	7	21	4
Høgskoler Colleges	545	408	437	320	108	88
Allmenne fag General subjects	363	290	287	229	76	61
Husflids- og estetiske fag Home crafts and aesthetic subjects	17	27	9	12	8	15
Håndverks- og industrifag Craft and industry	21	-	-	-	21	-
Fiskeri- og sjøfartsfag Fishery science and maritime studies	126	81	123	69	3	12
	18	10	18	10	-	-

Tabell 28. Elever under lov om videregående opplæring, etter utdanningens art (studieretning). Skolefylke. 1. oktober 1984 Pupils under the Upper Secondary Education Act, by type of education (area of study). County of school. 1 October 1984

Skolefylke County of school	I alt Total	Studieretning for Area of study								
		All- menne fag General subjects	Hus- flids- og est- etiske fag Home crafts and aesthe- tic subjects	Handels- og kontor- fag Com- mer- cial sub- jects	Hånd- verks- og indu- stri- fag Craft and indu- stry	Fiske- ri- og sjø- farts- fag Fishery science and mari- time studies	Helse- og sosial- fag Health edu- cation and social science	Hus- hold- nings- fag Dom- estic scien- ce (home econo- mics)	Id- retts- fag Sport and physi- cal edu- cation	
I alt Total										
1978	143 434	72 342	4 123	19 807	33 991	3 397	1 218	7 813	743	
1979	147 287	72 840	4 234	20 812	35 453	3 414	1 595	8 068	871	
1980	151 177	71 513	4 556	23 152	37 297	3 088	2 614	7 944	1 013	
1981	157 877	73 041	4 533	24 829	39 326	3 139	3 721	8 060	1 228	
1982	162 819	73 833	4 634	25 897	40 365	3 449	4 450	8 791	1 400	
1983	174 547	74 538	5 007	30 021	44 529	3 116	5 759	9 848	1 729	
1984	182 862	75 836	5 306	33 608	46 386	3 089	6 580	10 026	2 031	
1984										
Østfold	9 498	4 056	259	1 981	2 181	149	380	408	84	
Akershus	15 525	8 026	269	2 696	3 318	19	379	703	115	
Oslo	17 781	7 531	801	3 766	3 985	225	699	573	201	
Hedmark	6 916	3 099	218	1 266	1 617	-	176	476	64	
Oppland	8 732	2 874	254	1 558	2 497	-	630	653	266	
Buskerud	9 477	3 835	209	1 790	2 527	-	367	553	196	
Vestfold	8 954	3 363	277	1 850	2 187	276	314	575	112	
Telemark	6 706	2 802	182	936	2 051	139	214	301	81	
Aust-Agder	4 717	1 628	87	970	1 335	187	147	322	41	
Vest-Agder	6 505	2 641	137	1 394	1 504	192	269	368	-	
Rogaland	13 753	5 190	351	2 295	4 334	300	622	622	39	
Hordaland	18 174	7 996	480	2 955	4 994	313	414	913	109	
Sogn og Fjordane	4 698	2 037	63	944	1 176	9	159	255	55	
Møre og Romsdal	11 108	4 612	309	2 266	2 479	359	272	684	127	
Sør-Trøndelag	11 719	5 533	443	1 745	2 544	254	332	766	102	
Nord-Trøndelag	6 886	2 293	338	1 302	1 774	26	333	545	275	
Nordland	11 492	4 693	382	1 802	3 173	306	391	718	27	
Troms	6 788	2 485	208	1 316	1 728	195	358	406	92	
Finnmark	3 395	1 117	39	770	976	140	124	184	45	
Svalbard	38	25	-	6	6	-	-	1	-	

Tabell 29. Elever under lov om videregående oppl ring, etter utdanningens art (studieretning). Bostedsfylke. 1. oktober 1984 Pupils under the Upper Secondary Education Act, by type of education (area of study). County of residence. 1 October 1984

Bostedsfylke County of residence	I alt Total	Studieretning for Area of study							
		All- menne fag General subjects	Hus- flids- og est- etiske fag Home crafts and aesthe- tic subjects	Handels- og kontor- fag Com- mer- cial sub- jects	H�nd- verks- og indu- stri- fag Craft and indu- stry	Fiske- ri- og farts- fag Fishery science and mari- time studies	Helse- og sosial- fag Health edu- cation and social science	Hus- hold- nings- fag Dom- estic scien- ce (home econo- mics)	Id- retts- fag Sport and physi- cal edu- cation
I alt Total	182 862	75 836	5 306	33 608	46 386	3 089	6 580	10 026	2 031
�stfold	9 664	4 033	272	2 046	2 273	173	363	418	86
Akershus	17 642	8 628	372	3 458	3 771	104	421	753	135
Oslo	14 529	6 923	654	2 403	3 146	80	612	516	195
Hedmark	7 540	3 210	213	1 380	1 935	20	197	515	70
Oppland	8 427	2 836	261	1 590	2 264	19	602	615	240
Buskerud	9 415	3 684	245	1 829	2 509	35	364	551	198
Vestfold	9 092	3 373	258	1 944	2 303	195	330	575	114
Telemark	6 775	2 723	180	1 008	2 059	161	231	316	97
Aust-Agder	4 319	1 588	77	854	1 162	169	154	293	22
Vest-Agder	6 561	2 651	154	1 432	1 530	154	255	379	6
Rogaland	13 539	5 176	355	2 398	4 101	246	594	614	55
Hordaland	18 367	8 118	463	2 923	5 089	319	427	920	108
Sogn og Fjordane	5 015	2 024	79	994	1 355	80	173	256	54
M�re og Romsdal	11 290	4 677	310	2 268	2 549	372	279	703	132
S�r-Tr�ndelag	11 507	5 383	405	1 775	2 574	193	349	739	89
Nord-Tr�ndelag	6 822	2 315	336	1 298	1 702	59	327	533	252
Nordland	11 699	4 704	387	1 836	3 245	346	410	730	41
Troms	6 979	2 574	225	1 356	1 762	211	347	409	95
Finmark	3 539	1 163	49	796	1 021	142	142	184	42
Utlandet Foreign countries	70	29	5	10	14	7	-	5	-
Uoppgitt Unknown	71	24	6	10	22	4	3	2	-

Tabell 30. Elever under lov om videregående oppl ring, etter alder, kj nn og utdanningens art (studieretning). 1. oktober 1984 Pupils under the Upper Secondary Education Act, by age, sex and type of education (area of study). 1 October 1984

Kj�nn og utdanningens art (studieretning) Sex and type of education (area of study)	Alder Age									
	I alt Total	-16	17	18	19	20-21	22-24	25-29	30-	
MENN OG KVINNER MALES AND FEMALES	182 862	51 998	48 554	39 789	14 166	12 020	7 757	4 327	4 251	
Studieretning for Area of study										
Allmenne fag General subjects ..	75 836	24 581	23 642	22 480	3 357	989	469	189	129	
Husflids- og estetiske fag Home crafts and aesthetic subjects	5 306	1 034	882	671	662	814	503	295	445	
Handels- og kontorlag Commercial subjects	33 608	9 236	8 318	6 199	3 080	2 916	1 724	1 085	1 050	
H�ndverks- og industrifag Craft and industry	46 386	12 197	11 172	7 430	4 589	4 472	3 287	1 827	1 412	
Fiskeri- og sj�fartsfag Fishery science and maritime studies	3 089	443	554	481	276	373	401	277	284	
Helse- og sosialfag Health edu- cation and social science	6 580	439	677	745	1 084	1 608	957	433	637	
Husholdningsfag Domestic science (home economics)	10 026	3 388	2 610	1 327	1 001	787	400	219	294	
Idrettsfag Sport and physical education	2 031	680	699	456	117	61	16	2	-	
MENN MALES	89 208	26 202	24 319	19 101	6 283	5 009	4 109	2 292	1 893	
Studieretning for										
Allmenne fag	33 727	10 902	10 492	9 769	1 574	527	296	112	55	
Husflids- og estetiske fag	505	128	118	77	50	47	38	24	23	
Handels- og kontorlag	10 605	3 074	2 540	2 029	849	768	643	380	322	
H�ndverks- og industrifag	38 877	10 952	9 926	6 330	3 376	3 147	2 593	1 424	1 129	
Fiskeri- og sj�fartsfag	2 761	379	495	434	236	321	378	261	257	
Helse- og sosialfag	164	9	6	6	15	39	27	29	33	
Husholdningsfag	1 440	380	368	193	111	128	125	61	74	
Idrettsfag	1 129	378	374	263	72	32	9	1	-	
KVINNER FEMALES	93 654	25 796	24 235	20 688	7 883	7 011	3 648	2 035	2 358	
Studieretning for										
Allmenne fag	42 109	13 679	13 150	12 711	1 783	462	173	77	74	
Husflids- og estetiske fag	4 801	906	764	594	612	767	465	271	422	
Handels- og kontorlag	23 003	6 162	5 778	4 170	2 231	2 148	1 081	705	728	
H�ndverks- og industrifag	7 509	1 245	1 246	1 100	1 213	1 325	694	403	283	
Fiskeri- og sj�fartsfag	328	64	59	47	40	52	23	16	27	
Helse- og sosialfag	6 416	430	671	739	1 069	1 569	930	404	604	
Husholdningsfag	8 586	3 008	2 242	1 134	890	659	275	158	220	
Idrettsfag	902	302	325	193	45	29	7	1	-	

Tabell 31. Elever under lov om videregående opplæring, etter alder. Bostedsfylke. 1. oktober 1984
 Pupils under the Upper Secondary Education Act, by age. County of residence. 1 October 1984

Bostedsfylke County of residence	Alder Age									
	I alt Total	-16	17	18	19	20-21	22-24	25-29	30-	
I alt Total	182 862	51 998	48 554	39 789	14 166	12 020	7 757	4 327	4 251	
Østfold	9 664	2 803	2 744	2 131	747	535	289	184	231	
Akershus	17 642	5 439	4 774	4 001	1 277	974	588	309	280	
Oslo	14 529	4 042	3 409	2 913	888	1 156	1 032	656	433	
Hedmark	7 540	2 044	2 003	1 743	640	554	307	114	135	
Oppland	8 427	2 486	2 255	1 847	715	515	266	155	188	
Buskerud	9 415	2 722	2 501	2 022	799	616	379	192	184	
Vestfold	9 092	2 607	2 486	1 986	706	546	372	190	199	
Telemark	6 775	1 865	1 914	1 601	577	397	202	109	110	
Aust-Agder	4 319	1 305	1 157	869	287	269	191	105	136	
Vest-Agder	6 561	1 967	1 685	1 480	481	396	242	133	177	
Rogaland	13 539	4 315	3 814	2 865	921	755	454	221	194	
Hordaland	18 367	4 660	4 958	4 091	1 469	1 333	842	472	542	
Sogn og Fjordane	5 015	1 452	1 375	1 101	360	345	213	100	69	
Møre og Romsdal	11 290	3 103	2 928	2 449	975	848	546	245	196	
Sør-Trøndelag	11 507	3 101	2 978	2 623	1 084	879	462	217	163	
Nord-Trøndelag	6 822	1 982	1 737	1 489	607	428	235	153	191	
Nordland	11 699	3 183	3 106	2 444	921	790	542	329	384	
Troms	6 979	1 887	1 840	1 459	486	428	362	272	245	
Finnmark	3 539	1 010	870	651	214	241	212	154	187	
Utlandet Foreign countries	70	12	14	9	3	11	7	12	2	
Uoppgitt Unknown	71	13	6	15	9	4	14	5	5	

Tabell 32. Elever under lov om videregående opplæring, etter skolens eierform. Skolefylke.
1. oktober 1984 Pupils under the Upper Secondary Education Act, by ownership of school.
County of school. 1 October 1984

Skolefylke County of school	I alt Total	Statlige skoler Owned by state	Fylkeskommunale og kommunale skoler Owned by county or municipality	Private skoler Private schools
I alt Total	182 862	1 481	172 397	8 984
Østfold	9 498	57	9 321	120
Akershus	15 525	31	15 476	18
Oslo	17 781	56	14 515	3 210
Hedmark	6 916	56	6 860	-
Oppland	8 732	21	8 711	-
Buskerud	9 477	16	8 051	1 410
Vestfold	8 954	67	8 854	33
Telemark	6 706	34	6 406	266
Aust-Agder	4 717	-	4 588	129
Vest-Agder	6 505	-	6 442	63
Rogaland	13 753	-	13 460	293
Hordaland	18 174	258	15 931	1 985
Sogn og Fjordane	4 698	-	4 678	20
Møre og Romsdal	11 108	-	11 010	98
Sør-Trøndelag	11 719	161	10 890	668
Nord-Trøndelag	6 886	26	6 374	486
Nordland	11 492	149	11 171	172
Troms	6 788	5	6 770	13
Finmark	3 395	506	2 889	-
Svalbard	38	38	-	-

Tabell 33. Elever under lov om videregående opplæring, etter skolens eierform, heltids-/deltidsutdanning og utdanningens art (studieretning). 1. oktober 1984 Pupils under the Upper Secondary Education Act, by ownership of school, full-time or part-time education and type of education (area of study). 1 October 1984

Utdanningens art (studieretning) Type of education (area of study)	I alt Total	Statlige skoler Owned by state			Fylkeskommunale og kommunale skoler Owned by county or municipality			Private skoler Private schools		
		I alt	Heltid Deltid		I alt	Hel- tid	Del- tid	I alt	Hel- tid	Del- tid
			Full- time	Part- time						
I alt Total	182 862	1 481	1 423	58	172 397	166 080	6 317	8 984	7 862	1 122
Studieretning for Area of study										
Allmenne fag General subjects	75 836	671	614	57	73 322	73 195	127	1 843	1 843	-
Husflids- og estetiske fag Home crafts and aesthetic subjects	5 306	66	66	-	5 094	5 069	25	146	146	-
Handels- og kontorlag Com- mercial subjects	33 608	27	27	-	27 392	26 792	600	6 189	5 248	941
Håndverks- og industrifag Craft and industry	46 386	306	305	1	45 640	40 090	5 550	440	261	179
Fiskeri- og sjøfartsfag Fishery science and maritime studies	3 089	245	245	-	2 680	2 677	3	164	163	1
Helse- og sosialfag Health education and social science	6 580	68	68	-	6 318	6 318	-	194	193	1
Husholdningsfag Domestic science (home economics) ...	10 026	54	54	-	9 964	9 952	12	8	8	-
Idrettsfag Sport and physical education	2 031	44	44	-	1 987	1 987	-	-	-	-

Tabell 34. Elever under lov om videregående opplæring, etter utdanningens art (studieretning), kjønn og kurstype. 1. oktober 1984 Pupils under the Upper Secondary Education Act, by type of education (area of study), sex and type of course. 1 October 1984

Kjønn og kurstype Sex and type of course	I alt Total	Studieretning for Area of study							
		All- menne- fag Gene- ral sub- jects	Hus- flids- og est- etiske fag Home crafts and aesthetic subjects	Han- dels- og kontor- fag Com- mer- cial sub- jects	Hånd- verks- og indu- stri- fag Craft and indu- stry	Fiske- ri- og sjø- farts- fag Fishery science and maritime studies	Helse- og sosial- fag Health edu- cation and social science	Hus- hold- nings- fag Dom- estic science (home econo- mics)	Id- retts- fag Sport and physi- cal edu- cation
MENN OG KVINNER MALES AND FEMALES	182 862	75 836	5 306	33 608	46 386	3 089	6 580	10 026	2 031
Halvårige og kortere kurs Half-year and shorter courses	1 389	-	742	204	60	132	-	251	-
Ettårige grunnkurs One- year basic courses	75 986	26 890	1 999	13 638	22 630	975	2 807	6 999	48
Toårige grunnkurs Two year basic courses	7 418	-	1 070	1 356	1 199	-	1 326	854	1 613
1. år year	4 066	-	622	748	629	-	714	445	908
2. "	3 352	-	448	608	570	-	612	409	705
Videregående kurs I Advanced course I	49 145	25 226	943	8 836	9 397	628	2 402	1 364	349
Videregående kurs II Advanced course II	33 894	23 643	509	6 355	2 392	882	45	47	21
Andre utdanninger under lov om videregående opp- læring Other courses under the Upper Secondary Education Act	15 030	77	43	3 219	10 708	472	-	511	-
Av dette Of which									
Teknisk fagskole Technical vocational school	3 213	-	-	-	3 213	-	-	-	-
1. år	1 615	-	-	-	1 615	-	-	-	-
2. "	1 493	-	-	-	1 493	-	-	-	-
Påbyggingsår Addi- tional year	105	-	-	-	105	-	-	-	-
Kurs for tekniske assistenter Course for technical assistants ...	243	-	-	-	243	-	-	-	-
Lærlingskolen Appren- tice school	5 161	-	-	-	5 161	-	-	-	-
Yrkesforberedende opp- læring mv. Preparatory occupational training etc.	1 568	46	16	122	1 005	-	-	379	-
Studentfagkurs og sekre- tærskole for studenter Business administration course and secretarial school for students	1 624	-	-	1 624	-	-	-	-	-

Tabell 34 (forts.). Elever under lov om videregående opplæring, etter utdanningens art (studieretning), kjønn og kurstype. 1. oktober 1984 Pupils under the Upper Secondary Education Act, by type of education (area of study), sex and type of course. 1 October 1984

Kjønn og kurstype	I alt	Studieretning for							
		All- menne fag	Hus- flids- og est- etiske fag	Handels- og kontor- fag	Hånd- verks- og indu- stri- fag	Fiske- ri- og sjø- farts- fag	Helse- og sosial- fag	Hus- hold- nings- fag	Id- retts- fag
MENN MALES	89 208	33 727	505	10 605	38 877	2 761	164	1 440	1 129
Halvårige og kortere kurs	254	-	10	56	38	129	-	21	-
Ettårige grunnkurs	36 853	12 142	106	4 376	18 424	798	96	887	24
Toårige grunnkurs	2 774	-	257	493	1 007	-	26	101	890
1. år	1 578	-	157	305	522	-	19	61	514
2. "	1 196	-	100	188	485	-	7	40	376
Videregående kurs I	23 574	11 450	39	2 605	8 388	588	42	259	203
Videregående kurs II	15 211	10 099	78	2 033	2 131	858	-	-	12
Andre utdanninger under lov om videregående opplæring	10 542	36	15	1 042	8 889	388	-	172	-
Av dette									
Teknisk fagskole	3 007	-	-	-	3 007	-	-	-	-
1. år	1 502	-	-	-	1 502	-	-	-	-
2. "	1 413	-	-	-	1 413	-	-	-	-
Påbyggingsår	92	-	-	-	92	-	-	-	-
Kurs for tekniske assis- tenter	230	-	-	-	230	-	-	-	-
Læringskolen	3 936	-	-	-	3 936	-	-	-	-
Yrkesforberedende opp- læring mv.	1 008	22	3	46	858	-	-	79	-
Studentfagkurs og sekre- tærskole for studenter .	302	-	-	302	-	-	-	-	-
KVINNER FEMALES	93 654	42 109	4 801	23 003	7 509	328	6 416	8 586	902
Halvårige og kortere kurs	1 135	-	732	148	22	3	-	230	-
Ettårige grunnkurs	39 133	14 748	1 893	9 262	4 206	177	2 711	6 112	24
Toårige grunnkurs	4 644	-	813	863	192	-	1 300	753	723
1. år	2 488	-	465	443	107	-	695	384	394
2. "	2 156	-	348	420	85	-	605	369	329
Videregående kurs I	25 571	13 776	904	6 231	1 009	40	2 360	1 105	146
Videregående kurs II	18 683	13 544	431	4 322	261	24	45	47	9
Andre utdanninger under lov om videregående opplæring	4 488	41	28	2 177	1 819	84	-	339	-
Av dette									
Teknisk fagskole	206	-	-	-	206	-	-	-	-
1. år	113	-	-	-	113	-	-	-	-
2. "	80	-	-	-	80	-	-	-	-
Påbyggingsår	13	-	-	-	13	-	-	-	-
Kurs for tekniske assis- tenter	13	-	-	-	13	-	-	-	-
Læringskolen	1 225	-	-	-	1 225	-	-	-	-
Yrkesforberedende opp- læring mv.	560	24	13	76	147	-	-	300	-
Studentfagkurs og sekre- tærskole for studenter .	1 322	-	-	1 322	-	-	-	-	-

Tabell 35. Elever og privatister som fullførte en utdanning under lov om videregående opplæring, etter utdanningens art (studieretning), kjønn og kurstype. Skoleåret 1983-84 Pupils and external candidates who completed an education under the Upper Secondary Education Act, by type of education (area of study), sex and type of course. School year 1983-84

Kjønn og kurstype Sex and type of course	I alt Total	Studieretning for Area of study							
		All- menne fag General sub- jects	Hus- flids- og est- etiske fag Home crafts and aest- hetic subjects	Handels- og kontor- fag Com- mer- cial sub- jects	Hånd- verks- og indu- stri- fag Craft and indu- stry	Fiske- ri- og sjø- farts- fag Fishery science and mari- time studies	Helse- og sosial- fag Health edu- cation and social science	Hus- hold- nings- fag Dom- estic science (home econo- mics)	Id- retts- fag Sport and physi- cal edu- cation
MENN OG KVINNER MALES AND FEMALES	114 821	24 125	4 888	28 324	39 590	2 936	4 972	9 116	870
Halvårige og kortere kurs Half-year and shorter courses	3 091	-	1 389	606	195	302	-	599	-
Ettårige grunnkurs One- year basic courses	44 295	9	1 805	12 173	20 761	606	2 246	6 628	67
Toårige grunnkurs Two- year basic courses	2 952	-	379	514	594	-	534	364	567
Videregående kurs I Advanced course I	20 962	729	919	7 465	7 913	508	2 133	1 059	236
Videregående kurs II Advanced course II	31 803	23 358	379	5 156	1 985	815	56	54	-
Andre utdanninger under lov om videregående opp- læring Other courses under the Upper Secondary Education Act	11 718	29	17	2 410	8 142	705	3	412	-
Av dette Of which									
Teknisk fagskole Technical vocational school	1 426	-	-	-	1 426	-	-	-	-
Kurs for tekniske assis- tenter Course for technical assistants ...	150	-	-	-	150	-	-	-	-
Lærlingskolen Appren- tice school	5 161	-	-	-	5 161	-	-	-	-
Yrkesforberedende opp- læring mv. Preparatory occupational training etc.	1 224	-	17	67	882	-	-	258	-
Studentfagkurs og sekre- tærskole for studenter Business administration course and secretarial school for students	1 624	-	-	1 624	-	-	-	-	-
MENN MALES	57 298	10 709	267	8 464	33 495	2 730	86	1 043	504
Halvårige og kortere kurs	583	-	26	152	80	293	-	32	-
Ettårige grunnkurs	21 966	4	94	3 507	17 067	516	47	693	38
Toårige grunnkurs	1 117	-	81	178	497	-	8	27	326
Videregående kurs I	10 737	557	17	2 228	7 104	492	30	169	140
Videregående kurs II	14 490	10 132	44	1 728	1 790	795	-	1	-

Tabell 35 (forts.). Elever og privatister som fullførte en utdanning under lov om videregående opplæring, etter utdanningens art (studieretning), kjønn og kurstype. Skoleåret 1983-84 Pupils and external candidates who completed an education under the Upper Secondary Education Act, by type of education (area of study), sex and type of course. School year 1983-84

Kjønn og kurstype	I alt	Studieretning for							
		All- menne fag	Hus- flids- og est- etiske fag	Handels- og kontor- fag	Hånd- verks- og indu- stri- fag	Fiske- ri- og sjø- farts- fag	Helse- og sosial- fag	Hus- hold- nings- fag	Id- retts- fag
MENN (forts.) MALES (cont.)									
Andre utdanninger under lov om videregående opplæring	8 405	16	5	671	6 957	634	1	121	-
Av dette									
Teknisk fagskole	1 372	-	-	-	1 372	-	-	-	-
Kurs for tekniske assistenter	134	-	-	-	134	-	-	-	-
Lærlingskolen	3 936	-	-	-	3 936	-	-	-	-
Yrkesforberedende opplæring mv.	829	-	5	30	741	-	-	53	-
Studentfagkurs og sekretærskole for studenter .	302	-	-	302	-	-	-	-	-
KVINNER FEMALES	57 523	13 416	4 621	19 860	6 095	206	4 886	8 073	366
Halvårige og kortere kurs	2 508	-	1 363	454	115	9	-	567	-
Ettårige grunnkurs	22 329	5	1 711	8 666	3 694	90	2 199	5 935	29
Toårige grunnkurs	1 835	-	298	336	97	-	526	337	241
Videregående kurs I	10 225	172	902	5 237	809	16	2 103	890	96
Videregående kurs II	17 313	13 226	335	3 428	195	20	56	53	-
Andre utdanninger under lov om videregående opplæring	3 313	13	12	1 739	1 185	71	2	291	-
Av dette									
Teknisk fagskole	54	-	-	-	54	-	-	-	-
Kurs for tekniske assistenter	16	-	-	-	16	-	-	-	-
Lærlingskolen	1 225	-	-	-	1 225	-	-	-	-
Yrkesforberedende opplæring mv.	395	-	12	37	141	-	-	205	-
Studentfagkurs og sekretærskole for studenter .	1 322	-	-	1 322	-	-	-	-	-

Tabell 36. Elever under lov om videregående opplæring, som fullførte et grunnkurs 1. halvår 1984, etter om de var i utdanning eller ikke 1. oktober 1984 Pupils under the Upper Secondary Education Act, who completed a basic course in the first half of 1984, according to whether or not they were receiving education on 1 October 1984

Kjønn og utdanningens art (studieretning) 1. halvår 1984 Sex and type of education (area of study) first half of 1984	Fullført utdanning 1. halvår 1984 Completed education first half of 1984	I utdanning 1. oktober 1984 In education 1 October 1984										Ikke i utdanning 1. oktober 1984 Not in education 1 October 1984
		Studieretning Area of study										
		AF	HE	HK	HI	FS	HS	HH	IF	Other education	Not in education 1 October 1984	
MENN OG KVINNER MALES AND FEMALES	50 901	1 618	1 310	9 122	12 672	581	1 654	2 174	409	1 978	19 383	
Ettårige og kortere kurs One-year and shorter courses	47 950	726	1 058	8 932	12 486	579	1 535	2 091	94	1 936	18 513	
HE-Husflids- og estetiske fag Home crafts and aesthetic subjects	2 432	50	681	96	192	1	54	62	-	216	1 080	
HK-Handels- og kontor-fag Commercial subjects	13 281	188	90	7 845	525	18	115	421	36	366	3 677	
HI-Håndverks- og industri-fag Craft and industry	22 006	318	144	435	11 423	370	33	204	32	752	8 295	
FS-Fiskeri- og sjøfartsfag Fishery science and maritime studies	720	5	1	3	42	164	-	32	1	12	460	
HS-Helse- og sosialfag Health education and social science	2 310	23	12	27	15	-	756	24	1	165	1 287	
HH-Husholdningsfag Domestic science (home economics)	7 134	135	130	525	284	26	575	1 346	16	423	3 674	
IF-Idrettsfag Sport and physical education	67	7	-	1	5	-	2	2	8	2	40	
Toårige grunnkurs Two-year basic courses	2 951	892	252	190	186	2	119	83	315	42	870	
HE-Husflids- og estetiske fag	379	96	233	-	5	-	-	2	-	2	41	
HK-Handels- og kontor-fag	513	173	1	152	21	-	2	5	1	10	148	
HI-Håndverks- og industri-fag	594	202	9	7	135	2	-	1	-	12	226	
FS-Fiskeri- og sjøfartsfag	-	-	-	-	-	-	-	-	-	-	-	
HS-Helse- og sosialfag ...	534	151	2	4	6	-	98	8	-	8	257	
HH-Husholdningsfag	364	115	4	18	12	-	18	66	-	6	125	
IF-Idrettsfag	567	155	3	9	7	-	1	1	314	4	73	
MENN MALES	24 459	720	116	2 691	10 538	516	22	353	236	702	8 565	
Ettårige og kortere kurs ...	23 343	368	52	2 628	10 408	514	22	345	51	689	8 266	
HE-Husflids- og estetiske fag	116	2	29	2	13	-	-	-	-	3	67	
HK-Handels- og kontor-fag	3 769	99	3	2 347	296	13	1	27	13	111	859	
HI-Håndverks- og industri-fag	17 999	247	19	264	10 018	349	3	66	30	538	6 465	
FS-Fiskeri- og sjøfartsfag	620	3	1	2	40	145	-	14	1	10	404	
HS-Helse- og sosialfag ...	48	1	-	-	-	-	18	1	-	5	23	
HH-Husholdningsfag	753	12	-	12	37	7	-	237	2	21	425	
IF-Idrettsfag	38	4	-	1	4	-	-	-	5	1	23	

Tabell 36 (forts.). Elever under lov om videregående opplæring, som fullførte et grunnkurs 1. halvår 1984, etter om de var i utdanning eller ikke 1. oktober 1984 Pupils under the Upper Secondary Education Act, who completed a basic course in the first half of 1984, according to whether or not they were receiving education on 1 October 1984

Kjønn og utdanningens art (studieretning) 1. halvår 1984	Fullført utdanning 1. halvår 1984	I utdanning 1. oktober 1984									Annen utdanning	Ikke i utdanning 1. oktober 1984
		Studieretning										
		AF	HE	HK	HI	FS	HS	HH	IF			
MENN (forts.) MALES (cont.)												
Toårige grunnkurs	1 116	352	64	63	130	2	-	8	185	13	299	
HE-Husflids- og estetiske fag	81	10	61	-	-	-	-	-	-	-	10	
HK-Handels- og kontorlag ..	177	67	-	54	9	-	-	1	1	2	43	
HI-Håndverks- og industri-fag	497	173	2	6	113	2	-	-	-	9	192	
FS-Fiskeri- og sjøfartsfag	-	-	-	-	-	-	-	-	-	-	-	
HS-Helse- og sosialfag	8	2	-	-	-	-	-	-	-	1	5	
HH-Husholdningsfag	27	5	-	1	1	-	-	7	-	-	13	
IF-Idrettsfag	326	95	1	2	7	-	-	-	184	1	36	
KVINNER FEMALES	26 442	898	1 194	6 431	2 134	65	1 632	1 821	173	1 276	10 818	
Ettårige og kortere kurs	24 607	358	1 006	6 304	2 078	65	1 513	1 746	43	1 247	10 247	
HE-Husflids- og estetiske fag	2 316	48	652	94	179	1	54	62	-	213	1 013	
HK-Handels- og kontorlag ..	9 512	89	87	5 498	229	5	114	394	23	255	2 818	
HI-Håndverks- og industri-fag	4 007	71	125	171	1 405	21	30	138	2	214	1 830	
FS-Fiskeri- og sjøfartsfag	100	2	-	1	2	19	-	18	-	2	56	
HS-Helse- og sosialfag	2 262	22	12	27	15	-	738	23	1	160	1 264	
HH-Husholdningsfag	6 381	123	130	513	247	19	575	1 109	14	402	3 249	
IF-Idrettsfag	29	3	-	-	1	-	2	2	3	1	17	
Toårige grunnkurs	1 835	540	188	127	56	-	119	75	130	29	571	
HE-Husflids- og estetiske fag	298	86	172	-	5	-	-	2	-	2	31	
HK-Handels- og kontorlag ..	336	106	1	98	12	-	2	4	-	8	105	
HI-Håndverks- og industri-fag	97	29	7	1	22	-	-	1	-	3	34	
HS-Helse- og sosialfag	526	149	2	4	6	-	98	8	-	7	252	
HH-Husholdningsfag	337	110	4	17	11	-	18	59	-	6	112	
IF-Idrettsfag	241	60	2	7	-	-	1	1	130	3	37	

Tabell 37. Søknader til fylkenes fellesinntak, etter fylke søkt og søkerens bostedsfylke. Høsten 1984
 Applications to the joint admission system of the counties, by county applied to and county of residence for the applicants. Autumn 1984

Fylke søkt County applied to	I alt Total	Bostedsfylke County of residence									
		Øst- fold	Akers- hus	Oslo	Hed- mark	Opp- land	Buske- rud	Vest- fold	Tele- mark	Aust- Agder	Vest- Agder
Søkere i alt Applicants, total	171 030	8 830	14 094	11 017	8 839	9 360	9 470	8 018	7 167	3 841	5 934
Søknader i alt Applications, total	200 738	9 566	16 994	12 235	11 063	10 546	10 937	9 300	8 954	4 890	7 257
Østfold	9 949	8 564	301	122	88	50	72	103	76	40	35
Akershus	15 363	166	13 011	429	295	99	336	118	127	58	43
Oslo	16 287	262	2 485	10 336	398	331	334	224	238	98	106
Hedmark	9 629	57	166	168	8 259	211	77	52	53	21	17
Oppland	12 973	101	270	214	1 229	9 084	357	122	120	30	31
Buskerud	11 030	49	95	106	96	323	9 058	308	238	48	37
Vestfold	9 231	76	67	78	83	44	187	7 767	321	55	51
Telemark	7 852	26	47	91	42	35	106	125	6 866	102	56
Aust-Agder	5 790	40	60	95	36	28	59	81	403	3 654	740
Vest-Agder	7 179	16	40	28	25	17	25	60	149	563	5 702
Rogaland	14 163	42	52	45	44	29	49	89	96	82	263
Hordaland	18 012	33	85	69	49	47	79	66	64	42	71
Sogn og Fjordane ..	4 837	6	14	20	18	13	16	13	16	13	10
Møre og Romsdal ..	11 599	11	56	106	34	39	24	24	28	16	14
Sør-Trøndelag	13 906	46	86	114	230	103	45	63	66	25	33
Nord-Trøndelag ...	8 809	26	40	66	76	55	34	30	27	7	9
Nordland	12 118	24	61	83	31	26	49	26	34	17	20
Troms	7 786	14	34	40	19	9	18	22	17	11	12
Finmark	4 225	7	24	25	11	3	12	7	15	8	7

	Bostedsfylke										Utlandet og uopp- gitt fylke Foreign countries and county unknown
	Roga- land	Horda- land	Sogn og Fjordane	Møre og Romsdal	Sør- Trønde- lag	Nord- Trønde- lag	Nord- land	Troms	Finn- mark		
Søkere i alt	12 296	16 321	4 739	10 837	11 332	6 946	10 847	6 989	3 978	175	
Søknader i alt ...	13 375	17 965	6 476	12 791	13 490	8 031	12 917	8 561	5 207	183	
Østfold	32	58	36	66	80	30	82	54	55	5	
Akershus	52	82	53	101	99	52	104	68	55	15	
Oslo	122	172	122	239	169	96	216	166	124	49	
Hedmark	26	50	47	75	166	35	56	48	37	8	
Oppland	65	151	379	249	199	79	141	63	77	12	
Buskerud	63	91	122	72	84	44	55	55	75	11	
Vestfold	38	83	62	59	68	20	71	50	49	2	
Telemark	37	71	46	32	52	14	31	30	35	8	
Aust-Agder	100	97	69	80	57	28	62	49	47	5	
Vest-Agder	220	80	45	47	41	12	37	43	27	2	
Rogaland	12 064	744	119	130	74	40	72	58	67	4	
Hordaland	396	15 897	593	182	88	24	96	56	58	17	
Sogn og Fjordane ..	14	135	4 337	138	20	11	20	6	15	2	
Møre og Romsdal ..	22	89	284	10 440	218	33	71	46	28	16	
Sør-Trøndelag	42	61	58	621	11 046	611	408	126	110	12	
Nord-Trøndelag ...	24	35	45	152	828	6 724	447	84	97	3	
Nordland	27	40	31	72	124	134	10 433	646	231	9	
Troms	17	21	16	21	49	30	447	6 666	322	1	
Finmark	14	8	12	15	28	14	68	247	3 698	2	

Tabell 38. Søkere til fylkenes fellesinntak høsten 1984, etter utdanning 1. oktober samme år og utdanningens art (studieretning) i 1. ønske Applicants to the joint admission system of the counties in autumn 1984, by type of education 1 October same year and area of study in 1st preference

Utdanningens art i 1. ønske (studieretning) Type of education in 1st preference (area of study)	Søkere i alt Applicants, total	Studieretning 1. oktober 1984 Area of study 1 October 1984								Annen ut- danning 1. oktober 1984 Other education 1 October 1984	Ikke i utdanning 1. oktober 1984 Not in education 1 October 1984
		AF	HE	HK	HI	FS	HS	HH	IF		
All utdanning All education	171 030	31 339	4 667	29 152	37 817	1 807	5 759	8 739	1 267	10 602	39 881
Av dette Of which											
Grunnkurs Basic courses	108 104	27 221	3 248	13 929	23 359	925	3 252	6 795	929	7 379	21 067
AF-Allmenne fag General subjects ..	28 264	24 946	70	729	390	33	13	161	51	922	949
HE-Husflids- og estetiske fag Home crafts and aesthetic subjects	5 241	196	2 592	100	146	3	13	75	3	682	1 431
HK-Handels- og kontorfag Commer- cial subjects	16 022	618	80	11 198	529	27	22	282	14	1 061	2 191
HI-Håndverks- og industrifag Craft and industry	35 236	795	281	1 095	20 937	208	66	443	29	2 725	8 657
FS-Fiskeri- og sjø- fartsfag Fishery science and mari- time studies	1 153	14	1	10	137	540	-	29	-	79	343
HS-Helse- og sosialfag Health education and social science ...	9 824	271	91	449	182	1	3 109	932	6	789	3 994
HH-Husholdningsfag Domestic science (home economics) .	10 840	153	126	274	939	108	28	4 856	5	1 016	3 335
IF-Idrettsfag Sport and physical education	1 524	228	7	74	99	5	1	17	821	105	167
Videregående kurs I Advanced course I ..	43 586	3 385	903	8 825	10 799	631	2 414	1 432	326	1 300	13 571
AF-Allmenne fag ..	3 252	2 943	1	11	25	-	3	1	8	56	204
HE-Husflids- og estetiske fag	1 218	9	753	7	17	-	4	5	-	105	318
HK-Handels- og kontorfag	11 584	156	44	8 487	221	9	34	206	15	184	2 228
HI-Håndverks- og industrifag	17 326	144	43	141	10 355	182	1	24	9	569	5 858
FS-Fiskeri- og sjøfartsfag	787	6	-	7	74	432	-	1	-	34	233
HS-Helse- og sosialfag	7 198	93	48	128	75	1	2 362	191	8	308	3 984
HH-Husholdningsfag	1 878	12	14	42	31	7	10	1 003	1	39	719
IF-Idrettsfag	343	22	-	2	1	-	-	1	285	5	27
Videregående kurs II Advanced course II .	14 021	628	481	6 080	2 303	216	62	136	12	341	3 762
AF-Allmenne fag ..	794	575	5	4	13	-	8	5	7	19	158
HE-Husflids- og estetiske fag	826	6	446	1	5	-	6	-	-	30	332
HK-Handels- og kontorfag	8 397	12	26	6 062	77	3	24	88	4	204	1 897
HI-Håndverks- og industrifag	3 629	27	4	10	2 192	44	-	2	1	69	1 280
FS-Fiskeri- og sjøfartsfag	264	2	-	-	13	169	-	-	-	4	76
HS-Helse- og sosialfag	29	2	-	1	-	-	22	1	-	-	3
HH-Husholdningsfag											
Annen utdanning Other education	82	4	-	2	3	-	2	40	-	15	16
	5 319	105	35	318	1 356	35	31	376	-	1 582	1 481

Tabell 39. Søkere til fylkenes fellesinntak høsten 1984, etter kurstype 1. oktober samme år og utdanningens art i 1. ønske (studieretning og kurstype) Applicants to the joint admission system of the counties in autumn 1984, by type of course 1 October same year and type of education in 1st preference (area of study and type of course)

Utdanningens art i 1. ønske (studieretning og kurstype) ¹ Type of education in 1st preference (area of study and type of course) ¹	Søkere i alt Applicants, total	I utdanning 1. oktober 1984 In education 1 October 1984											Ikke i utdan- ning 1. ok- tober 1984 Not in edu- cation 1 Oc- tober 1984	
		Samme studieretning som 1. ønske Same area of study as in 1st preference						Annen studieretning enn 1. ønske Other area of study than 1st preference						Annen ut- dan- ning Other edu- cation
		Av dette			Of which			Av dette						
		I alt Total	Grunn- kurs Basic courses	Videre- gående kurs I Advanced course I	Videre- gående kurs II Advanced course II	I alt Total	Grunn- kurs Basic courses	Videre- gående kurs I Advanced course I	Videre- gående kurs II Advanced course II	I alt Total	Grunn- kurs Basic courses	Videre- gående kurs I Advanced course I		
I alt Total	171 030	108 348	69 278	25 294	9 260	13 515	10 921	1 635	435	10 602	39 881			
Grunnkurs Basic courses	108 104	68 999	67 877	480	35	10 659	9 130	1 014	200	7 379	21 067			
Videregående kurs I Advanced course I ..	43 586	26 620	1 267	24 632	97	2 095	1 358	497	144	1 300	13 571			
Videregående kurs II Advanced course II .	14 021	9 506	92	161	9 120	412	270	56	59	341	3 762			
Andre kurs ² Other courses ²	5 319	3 223	42	21	8	349	163	68	32	1 582	1 481			
Allmenne fag	32 310	28 464	24 902	3 007	555	1 538	1 443	42	15	997	1 311			
Grunnkurs	28 264	24 946	24 839	96	11	1 447	1 414	19	2	922	949			
Videregående kurs I	3 252	2 943	39	2 891	13	49	17	8	4	56	204			
Videregående kurs II	794	575	24	20	531	42	12	15	9	19	158			
Husflids- og este- tiske fag	7 317	3 818	2 566	796	429	596	454	78	23	817	2 086			
Grunnkurs	5 241	2 592	2 535	50	6	536	421	63	16	682	1 431			
Videregående kurs I	1 218	753	17	734	2	42	21	13	4	105	318			
Videregående kurs II	826	446	13	12	421	18	12	2	3	30	332			
Andre kurs	32	27	1	-	-	-	-	-	-	-	5			
Handels- og kontor- fag	36 643	26 035	11 251	8 427	5 943	2 524	2 237	182	43	1 582	6 502			
Grunnkurs	16 022	11 198	11 114	7	6	1 572	1 397	130	9	1 061	2 191			
Videregående kurs I	11 584	8 487	111	8 340	14	685	599	35	29	184	2 228			
Videregående kurs II	8 397	6 062	22	78	5 918	234	213	14	4	204	1 897			
Andre kurs	640	288	4	2	5	33	28	3	1	133	186			
Håndverks- og indu- strifag	58 273	34 736	21 113	9 139	2 081	3 664	2 571	700	220	3 482	16 391			
Grunnkurs	35 236	20 937	20 174	235	9	2 917	2 236	474	114	2 725	8 657			
Videregående kurs I	17 326	10 355	876	8 835	46	544	292	183	50	569	5 858			
Videregående kurs II	3 629	2 192	30	50	2 024	88	24	22	38	69	1 280			
Andre kurs	2 082	1 252	33	19	2	115	19	21	18	119	596			
Fiskeri- og sjøfarts- fag	2 271	1 161	541	412	184	307	209	57	7	121	682			
Grunnkurs	1 153	540	523	12	3	191	167	14	3	79	343			
Videregående kurs I	787	432	16	400	14	88	39	32	4	34	233			
Videregående kurs II	264	169	2	-	166	15	-	2	-	4	76			
Andre kurs	67	20	-	-	1	13	3	9	-	4	30			

¹ For engelsk oversettelse av studieretning, se side 122. ² Omfatter andre kurs under lov om videregående opplæring og annen utdanning ellers.

¹ For English translation of area of study, see page 122. ² Other courses under the Upper Secondary Education Act and other education.

Tabell 39 (forts.). Søkere til fylkenes fellesinntak høsten 1984, etter kurstype 1. oktober samme år og utdanningens art i 1. ønske (studieretning og kurstype) Applicants to the joint admission system of the counties in autumn 1984, by type of course 1 October same year and type of education in 1st preference (area of study and type of course)

Utdanningens art i 1. ønske (studieretning og kurstype)	Søkere i alt	I utdanning 1. oktober 1984								Annen ut- dan- ning 1. ok- tober 1984	Ikke i utdan- ning 1. ok- tober 1984
		Samme studieretning som 1. ønske				Annen studieretning enn 1. ønske					
		I alt	Av dette			I alt	Av dette				
			Grunn- kurs	Videre- gående kurs I	Videre- gående kurs II		Grunn- kurs	Videre- gående kurs I	Videre- gående kurs II		
Helse- og sosialfag ..	17 051	5 493	3 250	2 214	29	2 480	1 921	395	91	1 097	7 981
Grunnkurs	9 824	3 109	3 073	36	-	1 932	1 632	195	42	789	3 994
Videregående kurs I	7 198	2 362	176	2 178	8	544	288	199	47	308	3 984
Videregående kurs II	29	22	1	-	21	4	1	1	2	-	3
Husholdningsfag	13 187	6 219	4 834	1 014	39	1 769	1 577	102	18	1 080	4 119
Grunnkurs	10 840	4 856	4 798	44	-	1 633	1 475	86	11	1 016	3 335
Videregående kurs I	1 878	1 003	32	969	-	117	90	16	3	39	719
Videregående kurs II	82	40	-	1	39	11	8	-	3	15	16
Andre kurs	387	320	4	-	-	8	4	-	1	10	49
Idrettsfag	1 867	1 106	821	285	-	457	400	44	6	110	194
Grunnkurs	1 524	821	821	-	-	431	388	33	3	105	167
Videregående kurs I	343	285	-	285	-	26	12	11	3	5	27
Annen utdanning Other education	2 111	1 316	-	-	-	180	109	35	12	1 316	615

Tabell 40. Søkere til grunnkurs i fylkenes fellesinntak høsten 1984, etter utdanning 1. oktober samme år og utdanningens art i 1. ønske (studieretning). Prosent Applicants to basic courses in the joint admission system of the counties in autumn 1984, by type of education 1 October same year and type of education in 1st preference (area of study). Per cent

Utdanningens art (studieretning) i 1. ønske Area of study in 1st preference	Søkere i alt Appli- cants, total	I utdanning 1. oktober 1984								Annen ut- dan- ning Other edu- cation 1 Oc- tober 1984	Ikke i utdan- ning 1. ok- tober Not in edu- cation 1 Oc- tober 1984
		Samme studieretning som 1. ønske Same area of study as in 1st preference				Annen studieretning enn 1. ønske Other area of study than 1st preference					
		I alt Total	Av dette Of which			I alt	Av dette				
			Grunn- kurs Basic cour- ses	Videre- gående kurs I Advanced course	Videre- gående kurs II Advanced course II		Grunn- kurs	Videre- gående kurs I	Videre- gående kurs II		
I alt Total	108 104	68 999	67 877	480	35	10 659	9 130	1 014	200	7 379	21 067
Relative tall Rela- tive figures	100	63,8	62,8	0,4	0,0	9,9	8,4	0,9	0,2	6,8	19,5
Allmenne fag	100	88,2	87,9	0,3	0,0	5,1	5,0	0,1	0,0	3,3	3,4
Husflids- og este- tiske fag	100	49,5	48,4	1,0	0,1	10,2	8,0	1,2	0,3	13,0	27,3
Handels- og kontor- fag	100	69,9	69,4	0,0	0,0	9,8	8,7	0,8	0,0	6,6	13,7
Håndverks- og indu- strifag	100	59,4	57,3	0,7	0,0	8,3	6,3	1,3	0,3	7,7	24,6
Fiskeri- og sjø- fartsfag	100	46,8	45,4	1,0	0,3	16,6	14,5	1,2	0,3	6,9	29,7
Helse- og sosialfag	100	31,6	31,3	0,4	-	19,7	16,6	2,0	0,4	8,0	40,7
Husholdningsfag	100	44,8	44,3	0,4	-	15,1	13,6	0,8	0,1	9,4	30,7
Idrettsfag	100	53,9	53,9	-	-	28,3	25,5	2,2	0,2	6,9	10,9

Tabell 41. Søkere og inntatte elever i fylkenes fellesinntak, etter kjønn og utdanningens art. Høsten 1984 Applicants and accepted pupils in the joint admission system of the counties, by sex and type of education. Autumn 1984

Utdanningens art (studieretning og kurstype) ¹ Type of education (area of study and type of course) ¹	Søkere Applicants			Inntatte elever Accepted pupils			Inntatte elever i prosent av søkere Accepted pupils as a percentage of applicants		
	I alt Total	Menn Males	Kvinner Females	I alt	Menn	Kvinner	I alt	Menn	Kvin- ner
All utdanning All education									
1979	105 161	50 085	55 076	74 380	36 787	37 593	70,7	73,4	68,3
1980	112 523	52 919	59 604	82 279	39 958	42 321	73,1	75,5	71,0
1981	119 522	55 530	63 992	86 503	41 702	44 801	72,4	75,1	70,0
1982	130 430	60 224	70 206	91 228	43 722	47 506	69,9	72,6	67,7
1983	153 487	70 598	82 889	107 267	51 267	56 000	69,9	72,6	67,6
1984	171 030	79 616	91 414	116 398	56 446	59 952	68,1	70,9	65,6
1984									
Allmenne fag General subjects	32 310	14 700	17 610	29 673	13 344	16 329	91,8	90,8	92,7
Grunnkurs Basic courses	28 264	12 913	15 351	26 113	11 818	14 295	92,4	91,5	93,1
Videregående kurs Advanced courses	3 252	1 569	1 683	2 895	1 341	1 554	89,0	85,5	92,3
Andre kurs Other courses ...	794	218	576	665	185	480	83,8	84,9	83,3
Husflids- og estetiske fag Home crafts and aesthetic subjects	7 317	577	6 740	4 590	341	4 249	62,7	59,1	63,0
Grunnkurs	5 241	473	4 768	3 202	252	2 950	61,1	53,3	61,9
Videregående kurs	1 218	40	1 178	909	29	880	74,6	72,5	74,7
Andre kurs	858	64	794	479	60	419	55,8	93,8	52,8
Handels- og kontor- fag Commercial subjects	36 643	11 291	25 352	27 687	8 620	19 067	75,6	76,3	75,2
Grunnkurs	16 022	5 140	10 882	13 129	4 192	8 937	81,9	81,6	82,1
Videregående kurs	11 584	3 401	8 183	8 506	2 476	6 030	73,4	72,8	73,7
Andre kurs	9 037	2 750	6 287	6 052	1 952	4 100	67,0	71,0	65,2
Håndverks- og industrifag Craft and industry	58 273	45 625	12 648	36 315	30 263	6 052	62,3	66,3	47,8
Grunnkurs	35 236	25 282	9 954	23 795	19 148	4 647	67,5	75,7	46,7
Videregående kurs	17 326	15 316	2 010	9 168	8 155	1 013	52,9	53,2	50,4
Andre kurs	5 711	5 027	684	3 352	2 960	392	58,7	58,9	57,3
Fiskeri- og sjøfartsfag Fishery science and maritime studies ...	2 271	1 977	294	1 330	1 160	170	58,6	58,7	57,8
Grunnkurs	1 153	966	187	655	543	112	56,8	56,2	59,9
Videregående kurs	787	723	64	497	460	37	63,2	63,6	57,8
Andre kurs	331	288	43	178	157	21	53,8	54,5	48,8
Helse- og sosialfag Health education and social science ...	17 051	458	16 593	5 635	144	5 491	33,0	31,4	33,1
Grunnkurs	9 824	358	9 466	3 356	107	3 249	34,2	29,9	34,3
Videregående kurs	7 198	100	7 098	2 248	37	2 211	31,2	37,0	31,1
Andre kurs	29	-	29	31	-	31	106,9	.	106,9
Husholdningsfag Domestic science (home economics)	13 187	2 573	10 614	8 632	956	7 676	65,5	37,2	72,3
Grunnkurs	10 840	2 070	8 770	6 993	665	6 328	64,5	32,1	72,2
Videregående kurs	1 878	409	1 469	1 254	217	1 037	66,8	53,1	70,6
Andre kurs	469	94	375	385	74	311	82,1	78,7	82,9
Idrettsfag Sport and physi- cal education	1 867	1 094	773	1 261	717	544	67,5	65,5	70,4
Grunnkurs	1 524	893	631	957	539	418	62,8	60,4	66,2
Videregående kurs	343	201	142	304	178	126	88,6	88,6	88,7
Andre fag Other subjects	2 111	1 321	790	1 275	901	374	60,4	68,2	47,3

¹ Søkerne er gruppert etter utdanning i 1. ønske i primærsøknaden, mens elevene er gruppert etter påbegynt utdanning. Om primærsøknad, se tekststavnittet, side 15.

¹ Applicants are classified by type of education in 1st preference of the primary application, while pupils are classified by education started. Concerning primary application, see text, page 21.

Tabell 42. Søkere og inntatte elever i fylkenes fellesinntak, etter kjønn, kurstype og alder. Høsten 1984 Applicants and accepted pupils in the joint admission system of the counties, by sex, type of course and age. Autumn 1984

Kurstype ¹ og alder Type of course ¹ and age		Søkere Applicants			Inntatte elever Accepted pupils			Inntatte elever i prosent av søkere Accepted pupils as a percentage of applicants		
		I alt Total	Menn Males	Kvinner Females	I alt	Menn	Kvinner	I alt	Menn	Kvinner
Alle kurs	All courses	171 030	79 616	91 414	116 398	56 446	59 952	68,1	70,9	65,6
-15 år	years	1 382	540	842	1 217	478	739	88,1	88,5	87,8
16 "	"	59 338	30 193	29 145	48 779	24 903	23 876	82,2	82,5	81,9
17 "	"	35 201	19 165	16 036	26 076	14 306	11 770	74,1	74,6	73,4
18 "	"	24 362	12 650	11 712	15 627	7 963	7 664	64,1	62,9	65,4
19 "	"	15 932	5 891	10 041	8 117	3 126	4 991	50,9	53,1	49,7
20 "	"	9 867	2 837	7 030	4 488	1 403	3 085	45,5	49,5	43,9
21 "	"	6 673	2 237	4 436	3 059	1 100	1 959	45,8	49,2	44,2
22-24 "	"	9 391	3 427	5 964	4 382	1 704	2 678	46,7	49,7	44,9
25-	"	8 884	2 676	6 208	4 653	1 463	3 190	52,4	54,7	51,4
Grunnkurs	Basic courses	108 104	48 095	60 009	78 200	37 264	40 936	72,3	77,5	68,2
-15 år	"	1 350	527	823	1 209	470	739	89,6	89,2	89,8
16 "	"	58 281	29 456	28 825	47 859	24 268	23 591	82,1	82,4	81,8
17 "	"	16 995	8 536	8 459	12 691	6 854	5 837	74,7	80,3	69,0
18 "	"	7 364	3 158	4 206	4 792	2 252	2 540	65,1	71,3	60,4
19 "	"	7 635	1 789	5 846	3 957	1 065	2 892	51,8	59,5	49,5
20 "	"	4 777	1 057	3 720	2 169	552	1 617	45,4	52,2	43,5
21 "	"	3 136	966	2 170	1 473	504	969	47,0	52,2	44,7
22-24 "	"	4 182	1 364	2 818	1 899	680	1 219	45,4	49,9	43,3
25-	"	4 384	1 242	3 142	2 151	619	1 532	49,1	49,8	48,8
Videregående kurs I	Advanced course I	43 586	21 759	21 827	25 781	12 893	12 888	59,1	59,3	59,0
16 år	"	305	142	163	235	89	146	77,0	62,7	89,6
17 "	"	17 400	10 084	7 316	12 763	7 019	5 744	73,4	69,6	78,5
18 "	"	9 747	5 895	3 852	5 496	3 185	2 311	56,4	54,0	60,0
19 "	"	4 285	2 122	2 163	1 887	919	968	44,0	43,3	44,8
20 "	"	3 178	933	2 245	1 343	412	931	42,3	44,2	41,5
21 "	"	2 357	698	1 659	989	299	690	42,0	42,8	41,6
22-24 "	"	3 441	1 139	2 302	1 552	549	1 003	45,1	48,2	43,6
25-	"	2 873	746	2 127	1 516	421	1 095	52,8	56,4	51,5
Videregående kurs II	Advanced course II	14 021	6 355	7 666	9 176	4 062	5 114	65,4	63,9	66,7
17 år	"	131	65	66	102	49	53	77,9	75,4	80,3
18 "	"	6 613	3 142	3 471	4 938	2 243	2 695	74,7	71,4	77,6
19 "	"	3 168	1 540	1 628	1 884	907	977	59,5	58,9	60,0
20 "	"	1 254	548	706	673	286	387	53,7	52,2	54,8
21 "	"	731	298	433	373	150	223	51,0	50,3	51,5
22-24 "	"	1 136	474	662	612	247	365	53,9	52,1	55,1
25-	"	988	288	700	594	180	414	60,1	62,5	59,1
Andre kurs	Other courses	5 319	3 407	1 912	3 241	2 227	1 014	60,9	65,4	53,0
-15 år	"	31	12	19	8	8	-	25,8	66,7	-
16 "	"	753	596	157	685	546	139	91,0	91,6	88,5
17 "	"	675	480	195	520	384	136	77,0	80,0	69,7
18 "	"	638	455	183	401	283	118	62,9	62,2	64,5
19 "	"	844	440	404	389	235	154	46,1	53,4	38,1
20 "	"	658	299	359	303	153	150	46,0	51,2	41,8
21 "	"	449	275	174	224	147	77	49,9	53,5	44,3
22-24 "	"	632	450	182	319	228	91	50,5	50,7	50,0
25-	"	639	400	239	392	243	149	61,3	60,8	62,3

¹ Se note 1, side 125.

¹ See note 1, page 125.

Tabell 43. Søkere til fylkenes fellesinntak høsten 1984, etter utdanningens art 1. oktober 1983 og utdanningens art i 1. ønske (studieretning og kurstype) Applicants to the joint admission system of the counties in autumn 1984, by type of education 1 October 1983, and type of education in 1st preference (area of study and type of course)

Utdanningens art (studieretning og kurstype) i 1. ønske Area of study and type of course in 1st preference	I utdanning 1. oktober 1983 In education 1 October 1983									Ikke i utdanning 1. oktober 1983 Not in education 1 October 1983
	Utdanning under lov om videregående opplæring Education under the Upper Secondary Educaion Act								Annen ut- danning Other edu- cation	
	I alt Total	Grunn- skole Primary school	Av dette Of which							
			I alt Total	Grunn- kurs Basic courses	Videre- gående kurs I Advanced course I	Videre- gående kurs II Advanced course II				
All utdanning All education	137 791	65 604	66 692	45 435	13 493	6 535	5 495	33 239		
Grunnkurs Basic courses	87 091	64 611	18 183	11 242	1 467	4 890	4 297	21 013		
Videregående kurs I Advanced course I	35 510	52	34 863	32 577	1 823	329	595	8 076		
Videregående kurs II Advanced course II	11 902	1	11 766	1 108	9 842	766	135	2 119		
Andre kurs ¹ Other courses ¹	3 288	940	1 880	508	361	550	468	2 031		
Allmenne fag General subjects	31 039	25 944	4 643	4 298	224	93	452	1 271		
Grunnkurs	27 391	25 943	1 033	952	49	8	415	873		
Videregående kurs I	2 954	1	2 936	2 815	68	50	17	298		
Videregående kurs II	694	-	674	531	107	35	20	100		
Husflids- og estetiske fag Home crafts and aesthetic subjects	4 838	1 282	3 035	1 823	343	813	521	2 479		
Grunnkurs	3 511	1 273	1 791	823	139	791	447	1 730		
Videregående kurs I	948	1	888	774	95	17	59	270		
Videregående kurs II	354	-	341	226	109	5	13	472		
Andre kurs	25	8	15	-	-	-	2	7		
Handels- og kontorlag Commercial subjects	31 586	11 184	19 677	11 345	6 881	1 313	725	5 057		
Grunnkurs	13 423	11 163	1 784	1 209	119	396	476	2 599		
Videregående kurs I	10 288	5	10 168	9 929	140	83	115	1 296		
Videregående kurs II	7 450	-	7 369	176	6 621	544	81	947		
Andre kurs	425	16	356	31	1	290	53	215		
Håndverks- og industrifag Craft and industry	46 683	18 379	26 563	18 875	5 018	2 000	1 741	11 590		
Grunnkurs	27 389	17 928	7 984	5 255	783	1 638	1 477	7 847		
Videregående kurs I	14 882	6	14 684	13 442	1 082	83	192	2 444		
Videregående kurs II	3 135	1	3 115	79	2 842	177	19	494		
Andre kurs	1 277	444	780	99	311	102	53	805		
Fiskeri- og sjøfartsfag Fishery science and mari- time studies	1 577	593	903	631	216	35	81	694		
Grunnkurs	826	555	213	160	21	25	58	327		
Videregående kurs I	538	38	478	423	33	10	22	249		
Videregående kurs II	173	-	172	10	160	-	1	91		
Andre kurs	40	-	40	38	2	-	-	27		
Helse- og sosialfag Health education and social science	9 055	1 527	6 667	4 834	544	1 243	861	7 996		
Grunnkurs	4 930	1 526	2 689	1 288	194	1 171	715	4 894		
Videregående kurs I	4 102	1	3 955	3 526	349	71	146	3 096		
Videregående kurs II	23	-	23	20	1	1	-	6		
Husholdningsfag Science (home economics)	10 030	5 226	4 103	2 801	208	864	701	3 157		
Grunnkurs	8 212	5 104	2 465	1 352	155	849	643	2 628		
Videregående kurs I	1 479	-	1 437	1 361	51	11	42	399		
Videregående kurs II	73	-	72	66	2	4	1	9		
Andre kurs	266	122	129	22	-	-	15	121		
Idrettsfag Sport and physical education	1 728	1 119	541	510	12	16	68	139		
Grunnkurs	1 409	1 119	224	203	7	12	66	115		
Videregående kurs	319	-	317	307	5	4	2	24		
Annen utdanning Other education	1 255	350	560	318	47	158	345	856		

¹ Se note 2, side 123.

¹ See note 2, page 123.

Tabell 44. Folkehøgskoler. Elevplasser, søknader og inntatte elever. Skolefylke. Høsten 1984
 Folk high schools. Number of places, applications and accepted pupils. County of school.
 Autumn 1984

Skolefylke County of school	Antall elevplasser Number of places of study	Søknader Applications			Inntatte elever Accepted pupils		
		I alt Total	Menn Males	Kvinner Females	Begge kjønn Both sexes	Menn Males	Kvinner Females
I alt Total	7 921	17 978	6 792	11 186	6 374	2 344	4 030
Østfold	370	932	416	516	345	151	194
Akershus	352	925	377	548	323	105	218
Oslo	130	288	70	218	127	34	93
Hedmark	586	1 387	604	783	524	203	321
Oppland	556	1 335	522	813	440	169	271
Buskerud	489	1 257	443	814	373	134	239
Vestfold	185	515	169	346	168	53	115
Telemark	405	979	345	634	334	115	219
Aust-Agder	217	605	264	341	198	85	113
Vest-Agder	204	411	116	295	172	45	127
Rogaland	453	1 164	400	764	353	112	241
Hordaland	997	2 139	828	1 311	738	280	458
Sogn og Fjordane	431	993	398	595	371	158	213
Møre og Romsdal	660	1 075	359	716	398	136	262
Sør-Trøndelag	500	1 154	476	678	441	208	233
Nord-Trøndelag	364	934	358	576	288	108	180
Nordland	453	826	273	553	322	96	226
Troms	362	752	247	505	283	82	201
Finmark	207	307	127	180	176	70	106

Tabell 45. Søkere til folkehøgskoler etter inntaksresultat. Bostedsfylke. Høsten 1984 Applicants to folk high schools, by outcome. County of residence. Autumn 1984

Bostedsfylke County of residence	Søkere Applicants			I utdanning 1. oktober 1984 In education 1 October 1984			Ikke i utdanning 1. oktober 1984 Not in education 1 October 1984
	I alt Total	Tilbudt plass Place of study offered	Ikke tilbudt plass Place of study not offered	I alt Total	Ved folkehøgskole In folk high school	Annen utdanning Other education	
I alt Total	10 709	9 218	1 491	8 330	6 374	1 956	2 379
Østfold	450	401	49	383	304	79	67
Akershus	678	604	74	552	448	104	126
Oslo	458	398	60	349	294	55	109
Hedmark	458	400	58	388	294	94	70
Oppland	297	269	28	243	193	50	54
Buskerud	363	325	38	311	240	71	52
Vestfold	425	376	49	341	271	70	84
Telemark	324	285	39	258	200	58	66
Aust-Agder	212	182	30	173	126	47	39
Vest-Agder	369	331	38	307	222	85	62
Rogaland	755	666	89	608	442	166	147
Hordaland	1 028	920	108	838	649	189	190
Sogn og Fjordane	397	364	33	347	256	91	50
Møre og Romsdal	794	726	68	678	479	199	116
Sør-Trøndelag	819	730	89	732	529	203	87
Nord-Trøndelag	371	329	42	314	233	81	57
Nordland	678	602	76	572	419	153	106
Troms	489	428	61	407	295	112	82
Finnmark	300	284	16	252	203	49	48
Utlandet Foreign countries	1 000	563	437	260	260	-	740
Uoppgitt Unknown	44	35	9	17	17	-	27

Tabell 46. Søkere til folkehøgskoler etter inntaksresultat, kjønn og alder. Høsten 1984 Applicants to folk high schools, by outcome, sex and age. Autumn 1984

Kjønn og alder Sex and age	Søkere Applicants				Inntatte i prosent av søkere Accepted pupils as a percentage of applicants
	I alt Total	Tilbudt plass Place of study offered	Ikke tilbudt plass Place of study not offered	Inntatte elever Accepted pupils	
MENN OG KVINNER MALES AND FEMALES					
1980	11 994	10 245	1 749	7 670	63,9
1981	11 611	10 086	1 425	7 646	66,4
1982	11 072	9 837	1 235	7 316	68,1
1983	11 450	10 047	1 403	7 064	61,7
1984	10 709	9 218	1 491	6 374	59,5
1984					
-16 år years	4 817	4 301	516	2 999	62,3
17 "	1 052	909	143	625	59,4
18 "	2 084	1 926	158	1 366	65,6
19 "	857	740	117	494	57,6
20-21 "	747	568	179	377	50,5
22-24 "	537	366	171	242	45,1
25- "	615	408	207	271	44,1
MENN MALES					
	4 331	3 402	929	2 344	54,1
-16 år	1 631	1 389	242	956	58,6
17 "	428	338	90	245	57,2
18 "	634	547	87	409	64,5
19 "	371	299	72	188	50,7
20-21 "	456	318	138	218	47,8
22-24 "	378	243	135	161	42,6
25- "	433	268	165	167	38,6
KVINNER FEMALES					
	6 378	5 816	562	4 030	63,2
-16 år	3 187	2 912	275	2 043	64,1
17 "	624	571	53	380	60,9
18 "	1 450	1 379	71	957	66,0
19 "	486	441	45	306	63,0
20-21 "	291	250	41	159	54,6
22-24 "	159	123	36	81	50,9
25- "	181	140	41	104	57,5

Tabell 47. Fagskoler i landbruket. Elevplasser, søknader og inntatte elever. Skolefylke. Høsten 1984 Vocational schools for agriculture. Number of places, applications and accepted pupils. County of school. Autumn 1984

Skolefylke County of school	Antall elevplasser Number of places of study	Søknader Applications			Inntatte elever Accepted pupils		
		I alt Total	Menn Males	Kvinner Females	Begge kjønn Both sexes	Menn Males	Kvinner Females
I alt Total	4 807	16 829	10 600	6 229	4 454	3 121	1 333
Østfold	283	836	532	304	274	189	85
Akershus	96	414	248	166	93	65	28
Oslo	91	271	162	109	61	44	17
Hedmark	468	2 026	1 383	643	457	339	118
Oppland	323	1 175	824	351	297	234	63
Buskerud	317	1 315	807	508	282	193	89
Vestfold	242	798	408	390	231	138	93
Telemark	218	784	478	306	196	134	62
Aust-Agder	180	836	473	363	170	107	63
Vest-Agder	201	644	357	287	196	125	71
Rogaland	255	562	384	178	223	169	54
Hordaland	214	1 309	797	512	203	128	75
Sogn og Fjordane	197	610	371	239	190	123	67
Møre og Romsdal	188	429	277	152	179	136	43
Sør-Trøndelag	455	1 422	855	567	433	309	124
Nord-Trøndelag	515	1 715	1 172	543	470	348	122
Nordland	383	1 209	805	404	335	238	97
Troms	136	388	220	168	127	80	47
Finnmark	45	86	47	39	37	22	15

Tabell 48. Søkere til fagskoler i landbruket, etter inntaksresultat. Bostedsfylke. Høsten 1984
 Applicants to vocational schools for agriculture, by outcome. County of residence. Autumn 1984

Bostedsfylke County of residence	Søkere Applicants			I utdanning 1. oktober 1984 In education 1 October 1984			Ikke i utdanning 1. oktober 1984 Not in education 1 October 1984
	I alt Total	Tilbudt plass ¹ Place offered ¹	Ikke tilbudt plass Place not offered	I alt Total	Ved fagskoler i landbruket In vocational schools for agriculture	Annen utdanning Other education	
I alt Total	9 140	6 454	2 358	6 707	4 454	2 253	2 433
Østfold	445	321	124	328	216	112	117
Akershus	528	351	175	353	237	116	175
Oslo	182	99	82	104	55	49	78
Hedmark	836	530	297	594	407	187	242
Oppland	736	367	76	562	326	236	174
Buskerud	545	380	160	409	251	158	136
Vestfold	314	237	76	231	171	60	83
Telemark	332	279	53	257	189	68	75
Aust-Agder	194	149	44	146	94	52	48
Vest-Agder	263	194	68	199	139	60	64
Rogaland	450	373	77	350	273	77	100
Hordaland	538	416	122	394	271	123	144
Sogn og Fjordane	322	266	55	245	181	64	77
Møre og Romsdal	445	350	94	344	246	98	101
Sør-Trøndelag	947	661	283	680	429	251	267
Nord-Trøndelag	820	517	302	638	371	267	182
Nordland	732	562	170	538	374	164	194
Troms	354	304	50	253	160	93	101
Finnmark	106	79	20	73	57	16	33
Utlandet Foreign countries	27	8	18	7	5	2	20
Uoppgitt Unknown	24	11	12	2	2	-	22

¹ Opplysninger om tilbud om plass mangler for i alt 328 søkere.

¹ Information about place offered is missing for 328 applicants.

Tabell 49. Søkere til fagskoler i landbruket, etter inntaksresultat, kjønn og alder. Høsten 1984
 Applicants to vocational schools for agriculture, by outcome, sex and age. Autumn 1984

Kjønn og alder Sex and age	Søkere Applicants			Inntatte elever Accepted pupils	Inntatte i prosent av søkere Accepted pupils as a percentage of applicants
	I alt Total	Tilbudt plass ¹ Place offered ¹	Ikke tilbudt plass Place not offered		
MENN OG KVINNER MALES AND FEMALES					
1980	7 719	5 138	2 581	3 951	51,2
1981	7 598	5 377	2 221	4 012	52,8
1982	8 212	5 778	2 038	4 271	52,0
1983	8 990	6 467	2 260	4 463	49,6
1984	9 140	6 454	2 358	4 454	48,7
1984					
-16 år years	2 852	1 822	836	1 219	42,7
17 "	1 190	855	293	622	52,3
18 "	1 196	879	285	593	49,6
19 "	1 068	790	249	518	48,5
20-21 "	1 457	1 068	368	755	51,8
22-24 "	828	653	171	478	57,7
25- "	549	387	156	269	49,0
MENN MALES					
-16 år	2 155	1 378	624	954	44,3
17 "	851	615	206	458	53,8
18 "	680	508	153	362	53,2
19 "	527	407	104	278	52,7
20-21 "	941	723	203	544	57,8
22-24 "	570	460	107	347	60,9
25- "	358	246	109	178	49,7
KVINNER FEMALES					
-16 år	697	444	212	265	38,0
17 "	339	240	87	164	48,4
18 "	516	371	132	231	44,8
19 "	541	383	145	240	44,4
20-21 "	516	345	165	211	40,9
22-24 "	258	193	64	131	50,8
25- "	191	141	47	91	47,6

¹ Se note 1, side 132.

¹ See note 1, page 132.

Kodeliste for skoleslag¹
Code-list for type of school¹

3	SKOLER UNDER LOV OM VIDEREGÅENDE OPPLÆRING SCHOOLS UNDER THE UPPER SECONDARY EDUCATION ACT	7	VIDEREGÅENDE SKOLER ELLERS OTHER UPPER SECONDARY SCHOOLS
	Skoler der flertallet av elevene er i utdanninger som faller inn under lov om videregående opplæring. Omfatter blant annet de tidligere skoleslag gymnas, verkstedsskoler, tekniske fagskoler, husflidsskoler, husstellskoler, handelsskoler, navigasjonsskoler, maskinistiskoler, kokk- og stuertskoler og fiskerfagskoler.		Omfatter alle andre videregående skoler enn de som går inn under lov om videregående opplæring, folkehøgskoler, skoler for helsestell og sosialt arbeid og fagskoler for landbruket.
4	FOLKEHØGSKOLER FOLK HIGH SCHOOLS	71	Skoler for estetiske fag Schools of aesthetic subjects
	Skoler som går inn under lov om folkehøgskoler.	72	Skoler for administrasjon og økonomi Schools of administration and economics
5	SKOLER FOR HELSESTELL OG SOSIALT ARBEID SCHOOLS FOR HEALTH AND SOCIAL WORK		Bedriftsøkonomiske skoler, markedsførings- skoler og bransjeskoler for privatansatte. Etatskoler og opplæringsseksjonen i Forbruker- og administrasjonsdepartementet. Andre skoler for administrasjon og økonomi som ikke går inn under 3 Skoler under lov om videregående opplæring.
51	Hjelpepleierskoler Elementary schools of nursing	73	Skoler for håndverk og industri Schools for handicraft and industry
59	Andre skoler for helsestell og sosialt arbeid Other schools for health and social work		Meieriskoler og andre skoler for håndverk og industri som ikke går inn under 3 Skoler under lov om videregående opplæring.
	Videregående skoler for helsestell og sosialt arbeid ikke nevnt annet sted.	74	Skoler for transport og kommunikasjon Schools for transport and communication
6	FAGSKOLER I LANDBRUKET VOCATIONAL SCHOOLS FOR AGRICULTURE		Sjøaspirantskoler, jernbaneskoler, postskoler, telegrafskoler, kjøreskoler og andre skoler for transport og kommunikasjon som ikke går inn under 3 Skoler under lov om videregående opplæring.
61	Landbruksskoler Agricultural schools	75	Skoler for sivile tryggingssag Schools of subjects related to public safety
	Landbruksskoler, jordbruksskoler, vinterlandbruksskoler og kombinerte jord-, skog- og hagebruksskoler.		Politi-, brann-, toll- og fengselsskoler.
62	Hagebruks- og gartnerskoler. Horticultural schools	76	Befalsskoler Schools for non-commissioned officers
63	Skogbruksskoler Forestry schools		Omfatter også yrkesskoler for teknisk og administrativt befall
69	Andre fagskoler for landbruket Other vocational schools for agriculture	79	Andre videregående skoler Other upper secondary schools
	Meieriskoler grupperes under 73 Skoler for håndverk og industri.		Bibelskoler og andre videregående skoler ikke nevnt annet sted

¹ Skolene er gruppert under næringshovedgruppe 931 i Standard for næringsgruppering.¹ The schools are classified under major group 931 in The Standard Industrial Classification.

Kodeliste for utdanningens art
Code-list for type of education

- | | | | | | |
|----|--|---|----|---|--|
| 1 | ALLMENT FAGFELT | GENERAL SUBJECTS | 5 | INDUSTRI, HÅNDVERK OG TEKNIKK | TRADE, CRAFT AND INDUSTRIAL SUBJECTS |
| 11 | Utvidet grunnskoleutdanning | Primary school | 50 | Industri, håndverk og teknikk, uoppgitt fag-gruppe | Trade craft and industrial programmes, programme group unknown |
| 14 | Gymnasutdanning | Secondary general school, upper stage | 51 | Tekstil-, søm- og lærvarefag | Textile and leather trade programmes |
| 15 | Folkehøgskoleutdanning | Folk high school | 52 | Finmekaniske fag | Programmes for precision mechanics |
| 16 | Realskoleutdanning | Secondary general school, lower stage | 53 | Mekaniske fag ellers | Mechanical programmes |
| 19 | Allmennutdanning ellers | General programmes n.e.c. | 54 | Jern- og metallfag ellers | Metal trades programmes |
| 2 | HUMANIORA OG ESTETIKK | ARTS, DIVINITY AND AESTHETIC SUBJECTS | 55 | Elektrofag | Electrical and electronics programmes |
| 22 | Religionsfag | Religion and theology programmes | 56 | Trearbeids-, bygge- og anleggsgfag | Wood-working and construction trades programmes |
| 24 | Reklametegning og dekorasjon | Decoration and commercial arts programmes | 57 | Grafiske fag | Printing and bookbinding programmes |
| 25 | Musikkfag | Music | 58 | Næringsmiddelfag | Food and drink processing programmes |
| 26 | Bildende kunst | Visual arts programmes | 59 | Industrielle, håndverksmessige og tekniske fag ellers | Trade, craft and industrial programmes |
| 27 | Brukskunst (formgivning) | Applied arts programmes | 6 | SAMFERDSEL | TRANSPORT AND COMMUNICATIONS |
| 28 | Teaterfag | Drama | 61 | Maritime navigasjonsfag | Maritime navigation programmes |
| 29 | Estetiske fag ellers | Fine and applied arts programmes n.e.c. | 62 | Maritime maskinistfag | Maritime engineering programmes |
| 3 | UNDERVISNING | TEACHER TRAINING | 63 | Sjøfartsfag ellers | Marine transport programmes |
| 31 | Barnehagelærerutdanning | Teacher training for pre-school and kindergarten teachers | 64 | Lufttrafikkfag | Air transport programmes |
| 32 | Klasselærerutdanning | General teacher training | 65 | Vegtrafikkfag | Road traffic programmes |
| 33 | Faglærerutdanning | Teacher training for teachers of vocational subjects | 66 | Jernbanetraffikkfag | Railway operating programmes |
| 39 | Undervisningsfag ellers | Other teacher training | 67 | Postale fag | Postal service programmes |
| 4 | ADMINISTRASJON OG ØKONOMI | COMMERCIAL AND BUSINESS SUBJECTS | 68 | Telekommunikasjonsfag | Telecommunications programmes |
| 40 | Administrasjon og økonomi, uoppgitt fag-gruppe | Commercial and business programmes, programme group unknown | 7 | HELSEVERN | PUBLIC HEALTH |
| 41 | Administrative fag | Administrative subjects | 71 | Sykepleiefag | Nursing programmes |
| 42 | Kontor- og handelsfag, generelt | General commercial programmes | 72 | Tannpleiefag | Dental nursing programmes |
| 43 | Kontorfag | Clerical work programmes | 73 | Barnepleiefag | Child nursing programmes |
| 44 | Handelsfag | Sales work programmes | 74 | Vernepleiefag | Mental nursing programmes |
| 46 | Sosialfag | Programmes in social welfare | 75 | Apotekfag | Pharmacy programmes |
| 47 | Pressefag | Journalism programmes | 76 | Terapeutiske fag | Physiotherapy and occupational therapy programmes |
| 49 | Merkantile fag ellers | Commercial and business programmes n.e.c. | 79 | Helsevern fag ellers | Health-related auxiliary programmes |

- | | | | | | |
|----|--|----------------------------------|----|-------------------------------------|--|
| 8 | JORDBRUK, SKOGBRUK OG FISKE
FORESTRY AND FISHERY SUBJECTS | AGRICULTURAL, | 92 | Hotell- og restaurantfag | Hotel and catering
programmes |
| 81 | Jordbruksfag | Agricultural programmes | 93 | Hygiene- og skjønnhetspleiefag | Beauty culture
programmes |
| 82 | Gartneri- og hagebruksfag | Horticultural
programmes | 94 | Vaktmester- og reingjøringsfag | Courses for
caretakers and cleaners |
| 83 | Skogbruksfag | Forestry programmes | 95 | Fotograffag | Programmes in photography |
| 85 | Fiskefag | Fishery programmes | 96 | Idretts- og ungdomslederutdanning | Programmes
for youth leaders, sports and athletics
instructors |
| 9 | TJENESTEYTING OG FORSVAR
MILITARY SUBJECTS | SERVICE AND
MILITARY SUBJECTS | 97 | Sivile overvåkings- og tryggingsfag | Civilian
guarding and security programmes |
| 91 | Hustellfag | Domestic science programmes | 98 | Militære fag | Military programmes |

STATISTISK SENTRALBYRÅ
Postboks 510, Stasjonssida
2201 Kongsvinger
Tlf. (066)* 16 111

MELDING OM PÅBEGYNT UTDANNING

UNDERGITT TAUSHETSPLIKT

Oppgavene hentes inn i medhold av rundskriv F 113-71 fra Kirke- og undervisningsdepartementet.
Oppgavene er undergitt taushetsplikt. De vil bli nyttet bare til å utarbeide statistikk og vil bli oppbevart og eventuelt tilintetgjort på en betryggende måte.

Utdanningens art (kurstype, linje, fagområde)					
Heltids- eller deltidundervisning. (Sett kryss)			Påbegynt, mnd. og år		Avsluttes, mnd. og år
1	<input type="checkbox"/>	Heltid	2	<input type="checkbox"/>	Deltid
Skolens navn			Skolens nummer		Klasse
Går utdanningen (kurset) inn under lov om voksenopplæring? (Sett kryss)					
1	<input type="checkbox"/>	Ja	2	<input type="checkbox"/>	Nei
	Etternavn og fornavn		Født		Person- nummer
			Dag	Mnd. År	
01					
02					
03					
04					
05					
06					
07					
08					
09					
10					
11					
12					
13					
14					
15					
16					
17					
18					
19					
20					
21					
22					
23					
24					

	Etternavn og fornavn	Født			Personnummer	Merknader
		Dag	Mnd.	År		
25						
26						
27						
28						
29						
30						
31						
32						
33						
34						
35						
36						
37						
38						
39						
40						

Dato og underskrift

R E T T L E D N I N G

Det skal fylles ut ett skjema for hver påbegynt utdanningsaktivitet på minst 300 undervisningstimer. Dersom det gis undervisning i flere parallelle klasser, skal det fylles ut ett skjema for hver klasse. Det enkelte skjema skal foruten opplysninger om utdanningsaktiviteten, gi opplysninger om alle elever som har påbegynt denne. Da det ved igangsetting av nye kurs ofte er en god del avgang og overføringer i oppstartingsperioden, skal skolen ikke ta med på meldingen elever som sluttet eller som er overført til annen klasse i løpet av de to første skoleuker.

Utdanningens art. Vi ber om at utdanningen blir nøye spesifisert i rubrikken "utdanningens art (nøystype, linje, fagområde)".

Heltid - deltid. Som hovedregel kan en si at heltidsundervisning er undervisning som forutsetter at elevene er ikke-yrkesaktive eller bare delvis yrkesaktive, mens deltidundervisning er undervisning som fullt yrkesaktive kan delta i. I tvilstilfelle nyttes følgende regel: utdanninger med under 18 undervisningstimer pr. uke regnes å ha foregått på deltid,

mens utdanninger på 18 timer eller mer pr. uke oppfattes som heltidsaktiviteter.

Skolens nummer. Skolens nummer er et sju-sifret identifikasjonsnummer som er tildelt skolen i samband med opprettingen av et register over utdanningsinstitusjoner. Sendinger til skolen vil ha nummeret påført adresseslippen. Vi ber om at skolen noterer seg nummeret og fører dette på skjemaet.

Voksenopplæring. Lov om voksenopplæring av 28. mai 1976 beskriver hvilke utdanninger/kurs som loven er ment å omfatte. Dersom den utdanningen som meldingen gjelder for går inn under denne loven, ber vi om at det settes kryss i ja-rubrikken på skjemaet.

Personnummer. Fra og med 1972 skal personnummer (de 5 siste siffer i fødselsnummeret) være påført avgangsvitnemålene fra skolene. Opplysning om fødselsnummer gis også i førerkort og i skattekort. Personnummeret til elever som ikke kan dokumentere sitt fødselsnummer, kan skolen få ved å vende seg til folkeregisteret i elevens bostedskommune.

FOLKEHØGSKOLER. SØKERE OG ELEVER

Oppgavene hentes inn i medhold av rundskriv F 113-71 fra Kirke- og undervisningsdepartementet.

Oppgavene er undergitt taushetsplikt. De vil bli nyttet bare til å utarbeide statistikk og vil bli oppbevart og eventuelt tilintetgjort på en betryggende måte.

Skolens navn					Skolens nummer				
Påbegynt, mnd. og år			Avsluttes, mnd. og år			Elevplasser ved skolen			
Etternavn og fornavn	Født			Personnummer	Tilbudt plass	Begynt som elev	Ikke tilbudt plass	Merknader	
	Dag	Mnd.	År						
01							Sett kryss		
02									
03									
04									
05									
06									
07									
08									
09									
10									
11									
12									
13									
14									
15									
16									
17									
18									
19									
20									
21									
22									
23									
24									

	Etternavn og fornavn	Født			Person- nummer	Tilbudt plass	Begynt som elev	Ikke tilbudt plass	Merknader
		Dag	Mnd.	År					
25									Sett kryss
26									
27									
28									
29									
30									
31									
32									
33									
34									
35									
36									
37									
38									
39									
40									
41									
42									
43									
44									
45									
46									
47									
48									
49									
50									
51									
52									
53									

 Dato og underskrift

Tidligere utkommet på emneområdet
Previously issued on the subject

Folkehøgskolar, realskolar og gymnas Folk High Schools and Secondary Schools

Skolevæsenets tilstand Statistique de l'instruction publique pour l'année 1888 NOS III 121, 1889 III 175, 1890 III 195, 1891 III 212, 1892 III 224, 1893 III 261, 1894 III 271, 1895 III 319, 1896 III 334, 1897 III 337, 1898 IV 20, 1899 IV 48, 1900 IV 84, 1901 IV 96, 1902 IV 114, 1903 V 5, 1904 V 27, 1905 V 73, 1906 V 81, 1907 V 115, 1908 V 130, 1909 V 163, 1910 V 218, 1911 VI 35, 1912 VI 67, 1913 VI 82, 1914 VI 144, 1915 VII 1, 1916 VII 26, 1917 VII 60, 1918 VII 100, 1919 VII 116, 1920 VII 136, 1921 VII 150, 1922 VII 172, 1923 VII 187, 1924-25 VIII 18, 1925-26 VIII 66, 1926-27 VIII 90, 1927-28 VIII 128, 1928-29 VIII 163, 1929-32 IX 45, 1932-34 IX 80, 1934-35 IX 106, 1935-36 IX 156

Skolestatistikk Statistique de l'instruction publique pour l'année 1936-37 NOS IX 185, 1937-38 IX 199, 1938-39 X 14, 1939-40 X 39, 1940-41 X 64, 1941-42 X 81, 1942-43 X 96, 1943-44 X 142, 1944-45 X 158, 1945-46 X 189, 1946-47 XI 30, 1947-48 XI 95, 1948-49 XI 111, 1949-50 XI 151, 1950-51 XI 170

Skolestatistikk Statistics on Education 1951-52 NOS XI 164

Undervisningsstatistikk Educational Statistics 1952-53 NOS XI 222, 1953-54 XI 264, 1954-55 XI 296, 1955-56 XI 315, 1971 A 495

Utdanningsstatistikk Educational Statistics 1972 A 568, 1973 A 690

Folkehøgskolar Folk High Schools

Undervisningsstatistikk Educational Statistics 1956-57 XI 343, 1961-62 A 51, 1962-63 II A 78, 1963-64 II A 98, 1964-65 II A 123, 1965-66 II A 174, 1966-67 II A 190, 1967-68 A 234, 1968 A 304, 1969 A 317, 1970 A 381

Realskolar og gymnas Secondary Schools

Undervisningsstatistikk Educational Statistics 1956-57 XI 344, 1957-58 A 14, 1958-59 A 25, 1959-60 A 42, 1962-63 A 82, 1963-64 A 102, 1964-65 A 129, 1965-66 A 165, 1966-67 A 189, 1967-68 A 237, 1968-69 A 277, 1969 A 318, 1970 A 389

Fag- og yrkesskoler Vocational Schools

Det tekniske undervisningsvesen Enseignement technique 1894-95 NOS III 303

Fagskolestatistikk Ecoles professionnelles 1895-96 NOS III 343, 1896-97 til 1898-99 IV 40, 1899-1900 til 1901-02 IV 85, 1902-05 V 6, 1905-06 til 1907-08 V 101, 1908-09 til 1910-11 V 162, 1911-12 til 1913-14 VI 40, 1914-15 til 1916-17 VI 137, 1917-18 til 1919-20 VII 20, 1920-21 til 1922-23 VII 133, 1923-24 til 1925-26 VIII 25, 1926-27 til 1928-29 VIII 123, 1929-30 til 1934-35 IX 87, 1935-36 til 1937-38 IX 162, 1938-39 til 1940-41 X 36, 1941-42 til 1943-44 X 86, 1944-45 til 1946-47 X 182, 1947-48 til 1949-50 XI 74, 1950-51 til 1951-52 XI 186

Undervisningsstatistikk 1952-53 NOS XI 222, 1953-54 XI 264, 1954-55 XI 296, 1955-56 XI 315, 1956-57 XI 344, 1957-58 A 14, 1958-59 A 25, 1959-60 A 42, 1962-63 IV A 82, 1963-64 IV A 103, 1964-65 IV A 128, 1965-66 IV A 166, 1966-67 IV A 203, 1967-68 IV A 247, 1968 A 288, 1969 A 357, 1970 A 436, 1971 A 565

Utdanningsstatistikk Educational statistics 1972 NOS A 675, 1973 A 697

Gymnaseksamen Matriculation examinations

Undervisningsstatistikk Educational Statistics 1968 NOS A 361, 1969 A 410, 1970 A 558, 1971 A 604

Avsluttet utdanning Education finished

Undervisningsstatistikk Educational Statistics 1. halvår 1971 NOS A 513, 1971-72 A 576

Utdanningsstatistikk Educational Statistics 1972-73 NOS A 652

Videregående skoler Upper secondary schools

Utdanningsstatistikk Educational Statistics 1974 NOS A 766, 1975 A 875, 1976 A 956, 1977 A 999, 1978 B 95, 1979 B 161, 1980 B 292, 1981 B 396, 1982 B 494, 1983 B 598

PUBLIKASJONER SENDT UT FRA STATISTISK SENTRALBYRÅ ETTER 1. JANUAR 1986. EMNEINDELTE OVERSIKT
 PUBLICATIONS ISSUED BY THE CENTRAL BUREAU OF STATISTICS SINCE 1 JANUARY 1986.
 SUBJECT-MATTER ARRANGED SURVEY

0. GENERELLE EMNER GENERAL SUBJECT MATTERS

Statistiske egenskaper ved Byråets standard utvalgsplan/Tor Haldorsen. 1985-46s.
 (RAPP; 85/34) 25 kr ISBN 82-537-2271-0

Statistisk årbok 1986 Statistical Yearbook of Norway. 1986-528s. (NOS B; 612) 50 kr
 ISBN 82-537-2323-7

Økonomi, befolknings spørsmål og statistikk Utvalgte arbeider av Petter Jakob Bjerve
 Economy, Population Issues and Statistics Selected works by Petter Jakob Bjerve.
 1985-431s. (SØS; 59) 50 kr ISBN 82-537-2236-2

1. NATURRESSURSER OG NATURMILJØ NATURAL RESOURCES AND ENVIRONMENT

Kvalitetsklassifisering av jordbruksareal i arealregnskapet/Øystein Engebretsen. 1986-59s.
 (RAPP; 86/9) 25 kr ISBN 82-537-2348-2

Naturressurser og miljø 1985 Energi, mineraler, fisk, skog, areal, vann, luft, miljø og
 levekår Ressursregnskap og analyser. 1986-94s. (RAPP; 86/1) 25 kr ISBN 82-537-2278-8

Planregnskap for Aust-Agder 1986-1997 Hovedresultater/Geir Skjæveland, Hogne Steinbakk,
 Johan Fredrik Stranger-Johannessen med flere. 1986-80s. (RAPP; 86/6) 25 kr
 ISBN 82-537-2349-0

Punktsamling som grunnlag for regional arealbudsjettering/Øystein Engebretsen. 1986-52s.
 (RAPP; 86/8) 25 kr ISBN 82-537-2347-4

Vannkvalitet og helse Analyse av en mulig sammenheng mellom aluminium i drikkevann og
 aldersdemens Water Quality and Health Study of a Possible Relation between Aluminium
 in Drinking Water and Dementia/Tiril Vogt. 1986-77s. (SØS; 61) 30 kr ISBN 82-537-2370-9

VAR Statistikk for vannforsyning, avløp og renovasjon Analyse av VAR-data. Hefte II
 Avløpsrensaneanlegg/Frøde Brunvoll. 1986-92s. (RAPP; 86/13) 25 kr ISBN 82-537-2360-1

10. R e s s u r s - o g m i l j ø r e g n s k a p

Naturressurser og miljø 1986 Energi, mineraler, fisk, skog, areal, vann, luft, radio-
 aktivitet, miljø og levekår Ressursregnskap og analyse. 1987-115s. (RAPP; 87/1) 40 kr
 ISBN 82-537-2404-7

2. SOSIODEMOGRAFISKE EMNER SOCIODEMOGRAPHIC SUBJECT MATTERS

20. G e n e r e l l e s o s i o d e m o g r a f i s k e e m n e r General
 sociodemographic subject matters

Arbeidsmarkedstilpasninger blant ektepar En oversiktsrapport/Gunvor Iversen. 1986-150s.
 (RAPP; 86/3) 30 kr ISBN 82-537-2305-9

Inntekt og offentlige ytingar/Helge Herigstad. 1986-104s. (RAPP; 86/2) 30 kr
 ISBN 82-537-2297-4

21. B e f o l k n i n g Population

Barnetall blant norske kvinner En paritetsanalyse på grunnlag av registerdata Fertility
 by Birth Order in Norway A Register Based Analysis/Helge Brunborg og Øystein Kravdal.
 1986-120s. (RAPP; 86/27) 30 kr ISBN 82-537-2405-5

Flytting over fylkesgrenser 1967-79 Regresjonsberegninger av arbeidsmarkedets, bolig-
 byggingens og utdanningstilbudets virkning på flyttinger mellom fylkene/Jon Inge Lian.
 1986-66s. (RAPP; 86/19) 25 kr ISBN 82-537-2382-2

Folkemengdens bevegelse 1984 Vital Statistics and Migration Statistics. 1985-102s.
 (NOS B; 573) 30 kr ISBN 82-537-2269-9

Folketalet i kommunane 1984 - 1986 Population in Municipalities. 1986-55s. (NOS B; 622)
 25 kr ISBN 82-537-2345-8

Framskrivning av befolkningen etter kjønn, alder og ekteskapeleg status 1985-2050/Øystein
 Kravdal. 1986-132s. (RAPP; 86/22) 25 kr ISBN 82-537-2387-3

22. H e l s e f o r h o l d o g h e l s e t j e n e s t e Health conditions and health services
- Dødelighet blant yrkesaktive Sosiale ulikheter i 1970-årene Mortality by Occupation Social Differences in the 1970s/Lars B. Kristofersen. 1986-54s. (SØS;62) 40 kr ISBN 82-537-2398-9
- Dødelighet i yrker og sosioøkonomiske grupper 1970 - 1980 Mortality by Occupation and Socio-Economic Group in Norway/Jens-Kristian Borgan og Lars B. Kristofersen. 1986-217s. (SA; 56) 35 kr ISBN 82-537-2339-3
- Dødsårsaker 1985 Hovedtabeller Causes of Death Main Tables. 1987-100s. (NOS B; 660) 25 kr ISBN 82-537-2415-2
- Helseinstitusjoner 1984 Health Institutions. 1985-119s. (NOS B; 580) 30 kr ISBN 82-537-2281-8
- Helseinstitusjoner 1985 Health Institutions. 1986-120s. (NOS B; 651) 30 kr ISBN 82-537-2402-0
- Helsepersonellstatistikk 1985 Statistics on Health Personnel. 1986-148s. (NOS B; 621) 30 kr ISBN 82-537-2343-1
- Helsestatistikk 1984 Health Statistics. 1986-133s. (NOS B; 608) 30 kr ISBN 82-537-2319-9
- Klassifikasjon av sykdommer, skader og dødsårsaker. Norsk utgave av ICD-9, Systematisk del. 1986-310s. (SNS; 6) ISBN 82-537-2290-7
23. U t d a n n i n g o g s k o l e v e s e n Education and educational institutions
- Standard for utdanningsgruppering Norwegian Standard Classification of Education. 1973-96s. Opptrykk Reprint (SNS; 7) 25 kr ISBN 82-537-2340-7
- Utdanningsstatistikk Universiteter og høyskoler 1. oktober 1983 Educational Statistics Universities and Colleges. 1986-138s. (NOS B; 604) 30 kr ISBN 82-537-2314-8
- Utdanningsstatistikk Videregående skoler 1. oktober 1983 Educational Statistics Upper Secondary Schools. 1986-147s. (NOS B; 598) 30 kr ISBN 82-537-2306-7
24. K u l t u r e l l e f o r h o l d , g e n e r e l l t i d s b r u k , f e r i e o g f r i t i d Culture, time use, holidays and leisure
- Kulturstatistikk 1985 Cultural Statistics. 1986-193s. (NOS B; 589) 35 kr ISBN 82-537-2293-1
25. S o s i a l e f o r h o l d o g s o s i a l v e s e n Social conditions and social services
- Enslige forsørgere Eksisterende offisiell statistikk Datagrunnlag for framtidig trygdestatistikk/Grete Dahl og Ellen J. Amundsen. 1986-78s. (RAPP; 86/15) 30 kr ISBN 82-537-2369-5
- Sosialstatistikk 1984 Social Statistics. 1986-101s. (NOS B; 615) 30 kr ISBN 82-537-2328-8
- Trygdestatistikk Uføre 1983 National Insurance Disabled. 1987-115s. (NOS B; 646) 30 kr ISBN 82-537-2394-6
26. R e t t s f o r h o l d o g r e t t s v e s e n
- Kriminalstatistikk Forbrytelser etterforsket Reaksjoner Fengslinger 1984 Criminal Statistics Crimes Investigated Sanctions Imprisonments. 1987-168s. (NOS B; 647) 35 kr ISBN 82-537-2395-4
29. A n d r e s o s i o d e m o g r a f i s k e e m n e r
- Straffbares sosiale bakgrunn 1980 - 1981/Berit Otnes. 1986-52s. (RAPP; 26/21) 25 kr ISBN 82-537-2388-1
3. S O S I O Ø K O N O M I S K E E M N E R SOCIO-ECONOMIC SUBJECT MATTERS
31. F o l k e t e l l i n g e r Population censuses
- Folke- og bustadteljing 1980 Hefte IV Hovudtal frå teljingane i 1960, 1970 og 1980 Population and Housing Census 1980 Volume IV Main Results of the Censuses 1960, 1970 and 1980. 1986-123s. (NOS B; 588) 30 kr ISBN 82-537-2292-3
- Statistikk for tettsteder. 1986-107s. (RAPP; 86/11) 40 kr ISBN 82-537-2362-8

32. A r b e i d s k r a f t Labour

Arbeidsmarkedstatistikk 1985 Labour Market Statistics. 1986-189s. (NOS B; 625) 35 kr
ISBN 82-537-2352-0

33. L ø n n Wages and salaries

Lønnsstatistikk 1985 Wage Statistics. 1986-116s. (NOS B; 627) 30 kr
ISBN 82-537-2363-6

Lønnsstatistikk for ansatte i forretningsmessig tjenesteyting og i interesseorganisasjoner
1. september 1985 Wage Statistics for Employees in Business Services and in Business,
Professional and Labour Associations. 1986-57s. (NOS B; 590) 25 kr ISBN 82-537-2295-8

Lønnsstatistikk for ansatte i forsikringsvirksomhet 1. september 1985 Wage Statistics for
Employees in Insurance Activity. 1985-41s. (NOS B; 585) 20 kr ISBN 82-537-2287-7

Lønnsstatistikk for ansatte i helsevesen og sosial omsorg 1. oktober 1985 Wage Statistics
of Employees in Health Services and Social Welfare. 1986-106s. (NOS B; 631) 30 kr
ISBN 82-537-2364-4

Lønnsstatistikk for ansatte i hotell- og restaurantdrift April og oktober 1985
Wage Statistics for Employees in Hotels and Restaurants. 1986-48s. (NOS B; 623)
20 kr ISBN 82-537-2346-6

Lønnsstatistikk for ansatte i skoleverket 1. oktober 1985 Wage Statistics for
Employees in Publicly Maintained Schools. 1986-42s. (NOS B; 613) 20 kr
ISBN 82-537-2325-3

Lønnsstatistikk for ansatte i varehandel 1. september 1985 Wage Statistics for Employees
in Wholesale and Retail Trade. 1986-133s. (NOS B; 596) 30 kr ISBN 82-537-2303-2

Lønnsstatistikk for arbeidere i bergverksdrift og industri 3. kvartal 1985 Wage
Statistics for Workers in Mining and Manufacturing. 1986-41s. (NOS B; 602) 20 kr
ISBN 82-537-2311-3

Lønnsstatistikk for kommunale arbeidstakere pr. 1. oktober 1985 Wage Statistics for
Local Government Employees. 1986-81s. (NOS B; 632) 25 kr ISBN 82-537-2365-2

Lønnsstatistikk for sjøfolk på skip i innenriks rutefart November 1985 Wage Statistics
for Seamen on Ships in Scheduled Coasting Trade. 1986-29s. (NOS B; 603) 20 kr
ISBN 82-537-2312-1

Lønnsstatistikk for sjøfolk på skip i utenriksfart Mars 1986 Wage Statistics for Seamen
on Ships in Ocean Transport. 1986-28s. (NOS B; 643) 20 kr ISBN 82-537-2385-7

Lønnsstatistikk for statens embets- og tjenestemenn 1. oktober 1985 Wage Statistics for
Central Government Employees. 1986-87s. (NOS B; 616) 25 kr ISBN 82-537-2334-2

Lønnsstatistikk for kommunale arbeidstakere pr. 1. oktober 1985 Wage Statistics for Local
Government Employees. 1986-81s. (NOS B; 632) 25 kr ISBN 82-537-2365-2

34. P e r s o n l i g i n n t e k t o g f o r m u e Personal income and property

Skattestatistikk 1983 Oversikt over skattelikningen Tax Statistics Survey of Tax
Assessment. 1985-137s. (NOS B; 578) 30 kr ISBN 82-537-2275-3

Skattestatistikk 1984 Oversikt over skattelikningen Tax Statistics Survey of Tax
Assessment. 1986-156s. (NOS B; 638) 35 kr ISBN 82-537-2376-8

35. P e r s o n l i g f o r b r u k

Forbruk av fisk 1984. 1986-46s. (RAPP; 86/16) 25 kr ISBN 82-537-2367-9

39. Andre sosioøkonomiske emner Other socio-economic subject matters
- Framskrivning av befolkningens utdanning Revidert modell Projections of the Educational Characteristics of the Population A Revised Model. 1986-95s. (SØS; 60) 25 kr
ISBN 82-537-2296-6
- Giftet kvinners arbeidstilbud, skatter og fordelingsvirkninger/John Dagsvik, Olav Ljones, Steinar Strøm med flere. 1986-88s. (RAPP; 86/14) 25 kr ISBN 82-537-2377-6
4. NÆRINGSØKONOMISKE EMNER INDUSTRIAL SUBJECT MATTERS
41. Jordbruk, skogbruk, jakt, fiske og fangst Agriculture, forestry, hunting, fishing, sealing and whaling
- Jaktstatistikk 1985 Hunting Statistics. 1986-60s. (NOS B; 640) 25 kr
ISBN 82-537-2379-2
- Jordbruksstatistikk 1984 Agricultural Statistics. 1986-126s. (NOS B; 609) 30 kr
ISBN 82-537-2320-2
- Lakse- og sjøaurefiske 1985 Salmon and Sea Trout Fisheries. 1987-106s. (NOS B; 645)
30 kr ISBN 82-537-2393-8
- Skogavvirkning til salg og industriell produksjon 1984-85 Roundwood Cut for Sale and Industrial Production. 1986-54s. (NOS B; 634) 25 kr ISBN 82-537-2366-0
- Skogstatistikk 1984 Forestry Statistics. 1986-103s. (NOS B; 591) 30 kr
ISBN 82-537-2298-2
- Totalregnskap for fiske- og fangstnæringen 1981-1984. 1986-46s. (RAPP; 86/20) 20 kr
ISBN 82-537-2384-9
- Veterinærstatistikk 1984 Veterinary Statistics. 1986-95s. (NOS B; 605)
25 kr ISBN 82-537-2316-4
42. Oljeutvinning, bergverk, industri og kraftforsyning Oil extraction, mining and quarrying, manufacturing, electricity and gas supply
- Elektrisitetsstatistikk 1984 Electricity Statistics. 1986-94s. (NOS B; 619) 30 kr
ISBN 82-537-2338-5
- En kvartalsmodell for industrisektorens investeringer og produksjonskapasitet/Erik Biørn. 1985-54s. (RAPP; 85/24) 20 kr ISBN 82-537-2250-8
- Energistatistikk 1984 Energy Statistics. 1985-87s. (NOS B; 572) 25 kr ISBN-82-537-2268-0
- Industristatistikk 1984 Hefte I Næringstall Manufacturing Statistics Vol. I
Industrial Figures. 1986-173s. (NOS B; 597) 35 kr ISBN 82-537-2304-0
- Industristatistikk 1984 Hefte II Vareteall Manufacturing Statistics Volume II
Commodity Figures. 1986-166s. (NOS B; 617) 35 kr ISBN 82-537-2335-0
- Produksjonstilpasning og lageradferd i industri - En analyse av kvartalsdata/Erik Biørn. 1985-56s. (RAPP; 85/25) 25 kr ISBN 82-537-2251-6
- Regnskapsstatistikk 1984 Oljeutvinning, bergverksdrift og industri Statistics of Accounts Oil Extraction, Mining and Manufacturing. 1986-168s. (NOS B; 600) 35 kr
ISBN 82-537-2308-3
43. Bygge- og anleggsvirksomhet Building and construction
- Byggearealstatistikk 1983 og 1984 Building Statistics. 1985-105s. (NOS B; 574) 25 kr
ISBN 82-537-2270-2
- Byggearealstatistikk 1985 Building Statistics. 1986-68s. (NOS B; 607) 30 kr
ISBN 82-537-2318-0
- Byggearealstatistikk 1. kvartal 1986. 1986-35s. (NOS B; 633) 40 kr ISBN 82-537-2357-1
- Byggearealstatistikk 2. kvartal 1986. 1986-35s. (NOS B; 644) 40 kr ISBN 82-537-2386-5
- Byggearealstatistikk 3. kvartal 1986. 1986-36s. (NOS B; 652) 40 kr ISBN 82-537-2403-9
- Bygge- og anleggsstatistikk 1984 Construction Statistics. 1986-77s. (NOS B; 595)
25 kr ISBN 82-537-2302-4

44. U t e n r i k s h a n d e l External trade

Commodity List Edition in English of Statistisk varefortegnelse for Utenrikshandelen 1986 Supplement to Monthly Bulletin of External Trade 1986 and External Trade 1986 Volume I 1986-124s. (NOS B; 587) 0 kr ISBN 82-537-2289-3

Norden og strukturendringene på verdensmarkedet En analyse av de nordiske lands handel med hverandre og med de øvrige OECD-landene 1961-1983/Jan Fagerberg. 1986-125s. (RAPP; 86/18) 30 kr ISBN 82-537-2381-4

Statistisk varefortegnelse for utenrikshandelen 1986 Tillegg til Månedstatistikk over utenrikshandelen 1986 og Utenrikshandel 1986 Hefte I. 1986-137s. (NOS B; 582) 0 kr ISBN 82-537-2284-2

Utenrikshandel 1985 Hefte I External Trade Volume I. 1986-388s. (NOS B; 628) 50 kr ISBN 82-537-2354-7

Utenrikshandel 1985 Hefte II External Trade Volume II. 1986-367s. (NOS B; 642) 50 kr ISBN 82-537-2383-0

45. V a r e h a n d e l External trade

Regnskapsstatistikk 1984 Engroshandel Statistics of Accounts Wholesale Trade. 1986-108s. (NOS B; 601) 30 kr ISBN 82-537-2309-1

Regnskapsstatistikk 1984 Detaljhandel Statistics of Accounts Retail Trade. 1986-82s. (NOS B; 606) 25 kr ISBN 82-537-2317-2

Varehandelsstatistikk 1983 Wholesale and Retail Trade Statistics. 1986-79s. (NOS B; 584) 30 kr ISBN 82-537-2286-9

Varehandelsstatistikk 1984 Wholesale and Retail Trade Statistics. 1986-78s. (NOS B; 618) 30 kr ISBN 82-537-2337-7

46. S a m f e r d s e l o g r e i s e l i v Transport, communication and tourism

Lastebiltransport Utvalgsundersøkelse 1983 Road Goods Transport Sample Survey. 1986-133s. (NOS B; 636) 35 kr ISBN 82-537-2372-5

Rutebilstatistikk 1984 Scheduled Road Transport. 1986-96s. (NOS B; 626) 25 kr ISBN 82-537-2353-9

Sjøulykkesstatistikk 1985 Marine Casualties. 1986-51s. (NOS B; 614) 25 kr ISBN 82-537-2326-1

Veitrafikkulykker 1985 Road Traffic Accidents. 1986-138s. (NOS B; 641) 30 kr ISBN 82-537-2380-6

47. T j e n e s t e y t i n g Services

Arkitektvirksomhet og byggeteknisk konsulentvirksomhet 1984 Architectural and other Technical Services connected with Construction. 1985-42s. (NOS B; 576) 20 kr ISBN 82-537-2273-7

Arkitektvirksomhet og byggeteknisk konsulentvirksomhet 1985 Architectural and other Technical Services connected with Construction. 1986-43s. (NOS B; 639) 20 kr ISBN 82-537-2378-4

Bilverkstader mv. 1983 Reparasjon av kjøretøy, husholdningsapparat og varer for personleg bruk Car Repair Shops etc. Repair of Vehicles, Household Apparatus and Commodities for Personal Use. 1985-44s. (NOS B; 575) 20 kr ISBN 82-537-2272-9

Bilverkstader mv. 1984 Reparasjon av kjøretøy, husholdningsapparat og varer for personleg bruk Car Repair Shops etc. Repair of Vehicles, Household Apparatus and Commodities for Personal Use. 1986-43s. (NOS B; 610) 20 kr ISBN 82-537-2321-0

Tjenesteyting 1983 Forretningsmessig tjenesteyting, utleie av maskiner og utstyr, renovasjon og reingjøring, vaskeri- og renserivirksomhet Services Business Services, Machinery and Equipment Rental and Leasing, Sanitary and Similar Services, Laundries, Laundry Services and Cleaning and Dyeing Plants. 1985-64s. (NOS B; 577) 25 kr ISBN 82-537-2274-5

Tjenesteyting 1984 Forretningsmessig tjenesteyting, utleie av maskiner og utstyr, renovasjon og reingjøring, vaskeri- og renserivirksomhet Services Business Services, Machinery and Equipment Rental and Leasing, Sanitary and Similar Services, Laundries, Laundry Services and Cleaning and Dyeing Plants. 1986-68s. (NOS B; 620) 25 kr ISBN 82-537-2341-5

49. Andre næringsøkonomiske emner

Varestrømmer mellom fylker/Frode Finsås og Tor Skoglund. 1986-72s. (RAPP; 86/10) 25 kr
ISBN 82-537-2342-3

5. SAMFUNNSØKONOMISKE EMNER GENERAL ECONOMIC SUBJECT MATTERS

50. Nasjonalregnskap og andre generelle samfunnsøkonomiske emner National accounts and other general economic subject matters

Kvartalsvis nasjonalregnskap 1980-1985 Quarterly National Accounts. 1986-109s.
(NOS B; 637) 30 kr ISBN 82-537-2373-3

MODIS IV Dokumentasjonsnotat nr. 23 Endringer i utgave 83-1/Paal Sand og Gunnar Sollie.
1985-79s. (RAPP; 85/28) 25 kr ISBN 82-537-2253-2

Nasjonalregnskap 1975-1985 National Accounts. 1986-235s. (NOS B; 629) 40 kr
ISBN 82-537-2355-5

51. Offentlig forvaltning Public administration

Aktuelle skattetal 1986 Current Tax Data. 1986-52s. (RAPP; 86/25) 20 kr
ISBN 82-537-2397-0

Database for kommunal økonomi/Bjørn Bleskestad og Håkon Mundal. 1985-77s.
(RAPP; 85/26) 25 kr ISBN 82-537-2276-1

Struktur tall for kommunenes økonomi 1984 Structural Data from the Municipal Accounts.
1986-161s. (NOS B; 592) 35 kr ISBN 82-537-2299-0

52. Finansinstitusjoner, penger og kreditt Financial institutions, money and credit

Kredittmarkedstatistikk Livs- og skadeforsikringselskaper mv. 1984 - 1985 Credit Market
Statistics Life and Non-life Insurance Companies etc. 1987-94s. (NOS; 648) 25 kr
ISBN 82-537-2396-2

Kredittmarkedstatistikk Lån, obligasjoner, aksjer mv. 1984-1985 Credit Market
Statistics Loans, Bonds, Shares etc. 1986-89s. (NOS B; 611) 25 kr ISBN 82-537-2322-9

Kredittmarkedstatistikk Private og offentlige banker 1984 Credit Market Statistics
Private and Public Banks. 1986-306s. (NOS B; 593) 50 kr ISBN 82-537-2300-8

Kredittmarkedstatistikk Fordringer og gjeld overfor utlandet 1983 og 1984 Credit Market
Statistics Foreign Assets and Liabilities. 1985-92s. (NOS B; 581) 25 kr
ISBN 82-537-2282-6

59. Andre samfunnsøkonomiske emner Other general economic subject matters

Evaluerings av kvartals En makroøkonomisk modell/Morten Jensen og Vidar Knudsen. 1986-79s.
(RAPP; 86/23) 25 kr ISBN 82-537-2390-3

Kapasitetsutnyttelse i norske næringer En KVARTS/MODAG-rapport/Ådne Cappelen og
Niels-Henrik Mørk von der Fehr. 1986-124s. (RAPP; 86/26) 30 kr ISBN 82-537-2400-4

MODIS IV Detaljerte virkningstabeller for 1984/Eva Ivås og Torunn Bragstad 1986-268s.
(RAPP; 85/27) 45 kr ISBN 82-537-2252-4

Produksjonstilpasning, kapitalavkastningsrater og kapitalslitsstruktur/Erling Holmøy og
Øystein Olsen. 1987-56s. (RAPP; 86/24) 25 kr ISBN 82-537-2391-1

Standarder for norsk statistikk (SNS)
Standards for Norwegian Statistics (SNS)

I denne serien vil Byrået samle alle statistiske standarder etter hvert som de blir revidert. Til nå foreligger:

- Nr. 1 Kontoplanen i nasjonalregnskapet
- " 2 Standard for næringsgruppering
- " 3 Standard for handelsområder
- " 4 Standard for kommuneklassifisering
- " 5 Standard for inndeling etter sosioøkonomisk status
- " 6 Klassifikasjon av sykdommer, skader og dødsårsaker
- " 7 Standard for utdanningsgruppering i offentlig norsk statistikk

Andre standarder som gjelder, er trykt i serien Statistisk Sentralbyrås Håndbøker (SSH):

- Nr. 38 Internasjonal standard for varegruppering i statistikken over utenrikshandelen (SITC-Rev. 2)

Andre publikasjoner i serien SSH:

- Nr. 30 Lov, forskrifter og overenskomst om folkeregistrering

Pris kr 35,00

Publikasjonen utgis i kommisjon hos H. Aschehoug & Co. og
Universitetsforlaget, Oslo, og er til salgs hos alle bokhandlere.

ISBN 82-537-2414-1

ISSN 0332-8031