


NORGES OFFISIELLE STATISTIKK



# INDUSTRISTATISTIKK 1984

HEFTE I  
NÆRINGSTALL

MANUFACTURING STATISTICS 1984  
VOLUME I INDUSTRIAL FIGURES

STATISTISK SENTRALBYRÅ  
CENTRAL BUREAU OF STATISTICS OF NORWAY

NORGES OFFISIELLE STATISTIKK B 597



# INDUSTRISTATISTIKK

1984

HEFTE I  
NÆRINGSTALL

MANUFACTURING STATISTICS

1984

VOLUME I  
INDUSTRIAL FIGURES

STATISTISK SENTRALBYRÅ  
OSLO — KONGSVINGER 1986

ISBN 82-537-2304-0  
ISSN 0800-580X

## EMNEGRUPPE

42 Oljeutvinning, bergverksdrift, industri og kraftforsyning

## ANDRE EMNEORD

Bearbeidingsverdi

Investering

Produksjonsverdi

Sysselsatte

Varelagre

## FORORD

Industristatistikken er fra og med 1982 delt i to publikasjoner. Hefte I Næringstall inneholder hovedtall fordelt på bl.a. næring, fylke/kommune, sysselsettingsgrupper og lønnskostnadsandel. Industristatistikkenes oppgaver over produksjon av varer og forbruk av brensel og viktige råvarer blir utgitt i Hefte II Varettall sammen med varenomenklaturen.

Den årlige industristatistikken gir først og fremst detaljerte strukturttall for industrien. Dette krever både lang innsamlingstid og bearbeidingstid, og statistikken vil derfor ikke kunne gi aktuelle konjunkturttall. Men parallelt med den årlige industristatistikken blir det utarbeidd en rekke måneds- og kvartalstall (månedlig produksjonsindeks, kvartalsvis investerings-, lager-, ordre- og lønnsstatistikk og konjunkturbarometer) som ved første gangs publisering i Statistisk ukehefte gir svært aktuelle opplysninger for industrien. Regnskapsstatistikk for industriforetak blir for 1984, som for tidligere år, offentliggjort i egen publikasjon.

Enkelte hovedtall for 1984 er publisert i Statistisk ukehefte nr. 43, 1985 og nr. 1, 1986.

Statistisk Sentralbyrå, Oslo. 18. februar 1986

Arne Øien

---

Frank Foyen



## PREFACE

From the year 1982 the manufacturing statistics appear in two volumes. Among others, Volume I Industrial Figures 1984, includes principal figures by industry, county/municipality, group of employment and share of compensation of employees. The tables on commodities produced and consumption of raw materials, fuel and electricity together with the Commodity Nomenclature will appear as Volume II Commodity Figures.

The main purpose of the annual industrial statistics is to give detailed figures for the industrial structure. This requires a long time of both collection and preparation, and therefore the annual manufacturing statistics will not be able to give current figures for the short-term economic cycles. However, parallel to the annual manufacturing statistics the Bureau also produces monthly and quarterly statistics (monthly index of industrial production, quarterly statistics of investments, stocks, orders and wages and also business tendency surveys) which give current figures for the industry, first published in the Weekly Bulletin of Statistics. Statistics of accounts for enterprises in mining and manufacturing are for 1984 as for previous years presented in a separate publication.

Principal figures for the year 1984 have been published in the Weekly Bulletin of Statistics no. 43, 1985 and no. 1, 1986.

Central Bureau of Statistics, Oslo, 18 February 1986

Arne Øien

---

Frank Foyen

## INNHOOLD

	Side
Figurregister .....	7
Tabellregister .....	8
Tekstdel	
Årlig industristatistikk .....	13
1. Omfang .....	13
2. Bedriftsdefinisjoner .....	13
3. Næringsgrupperingen .....	14
4. Kjennemerker .....	15
5. Noen hovedresultater .....	20
Tekst på engelsk .....	22
Tabell- og figurdel .....	31
Vedlegg	
1. Næringsgruppering på engelsk .....	153
2. Kjennemerker på engelsk .....	159
3. Skjema for 1984 .....	161
Utkomne publikasjoner	
Tidligere utkommet på emneområdet .....	167
Publikasjoner sendt ut fra Statistisk Sentralbyrå etter 1. januar 1985 .....	168
Standarder for norsk statistikk (SNS) .....	173

### Standardtegn i tabeller

- . Tall kan ikke forekomme
- : Tall kan ikke offentliggjøres
- Null
- \* Foreløpig tall
- Brudd i den loddrette serien
- r Rettet siden forrige utgave

## CONTENTS

	Page
Index of figures .....	10
Index of tables .....	11
Text	
Annual manufacturing statistics .....	22
1. Coverage .....	22
2. Definition of establishment .....	22
3. Classification system .....	23
4. Characteristics .....	24
5. Some main results .....	29
Tables and figures .....	31
Annexes	
1. The activity classification in English .....	153
2. Characteristics in English .....	159
3. Questionnaire for 1984 .....	161
Publications	
Previously issued on the subject .....	167
Publications issued by the Central Bureau of Statistics since 1 January 1985 .....	168
Standards for Norwegian Statistics (SNS) .....	173

### Explanation of Symbols in Tables

- . Category not applicable
- : Not for publication
- Nil
- \* Provisional or preliminary figure
- Break in the homogeneity of a vertical series
- r Revised since the previous issue

## FIGURREGISTER

Side

1. Bedrifter. Tilgang ved nyetableringer og avgang ved nedlegginger. 1977 - 1984 .....	53
2. Sysselsatte. Tilgang ved nyetableringer og avgang ved nedlegginger. 1977 - 1984 .....	58
3. Tilgang og avgang av sysselsatte, etter næringsområde. 1983 - 1984 .....	60
4. Sysselsatte i store bedrifter, etter næringsområde. 1969 - 1984 .....	67
5. Sysselsatte i store bedrifter, etter lønnskostnadsandel. 1977 - 1984. Relativ fordeling .	81
6. Sysselsatte i store bedrifter, etter lønnskostnadsandel og konkurransetype. 1983 - 1984 ..	81
7. Sysselsatte i store bedrifter. Fylke .....	148
8. Bruttoinvestering i store bedrifter. Fylke .....	148
9. Sysselsatte pr. bedrift i store bedrifter. Fylke .....	149
10. Bearbeidingsverdi pr. sysselsatt i store bedrifter. Fylke .....	150
11. Bruttoinvestering pr. sysselsatt i store bedrifter. Fylke .....	151

## TABELLREGISTER

	Side
<u>Hovedtall</u>	
1. Utvalgte hovedtall for alle bedrifter i oljeutvinning, bergverksdrift og industri. 1955 - 1984 .....	31
2. Bruttonasjonalprodukt etter nasjonalregnskapssektor. Prosentvis fordeling 1965, 1970, 1975, 1980, 1984. Absolutte tall 1981 - 1984. Mill. 1980-kr .....	32
3. Hovedtall for oljeutvinning, bergverksdrift og industri .....	34
4. Hovedtall for store bedrifter i oljeutvinning, bergverksdrift og industri. 1975 - 1984 ...	36
5. Hovedtall for alle bedrifter, etter næringshovedgruppe .....	38
6. Hovedtall for alle bedrifter, etter næringshovedgruppe. Prosent .....	39
7. Hovedtall for alle bedrifter i de enkelte næringshovedgrupper. 1983 = 100 .....	40
8. Hovedtall for store bedrifter, etter næringsundergruppe .....	41
9. Nøkkeltall for store bedrifter i de enkelte næringsundergrupper .....	45
 <u>Bedrifter, sysselsetting og lønnskostnader</u>	
10. Bedrifter, sysselsatte og bruttoproduksjonsverdi, etter næringsundergruppe. Alle bedrifter og store bedrifter i prosent av alle bedrifter .....	49
11. Tilgang og avgang av bedrifter, etter tilgangs- og avgangskategori. 1977 - 1984 .....	53
12. Nyetablerte og nedlagte bedrifter, etter næringsområde. 1977 - 1984 .....	54
13. Nyetablerte og nedlagte bedrifter, etter størrelse (målt ved sysselsettingen). 1977 - 1984	55
14. Tilgang og avgang av bedrifter, etter næringsområde. 1983 - 1984 .....	55
15. Tilgang og avgang av bedrifter, etter fylke/størrelse (målt ved sysselsettingen). 1983 - 1984 .....	56
16. Sysselsatte. Tilgang ved nyetableringer og avgang ved nedlegginger, etter næringsområde. 1977 - 1984 .....	57
17. Sysselsatte. Tilgang ved nyetableringer og avgang ved nedlegginger, etter bedriftens størrelse (målt ved sysselsettingen). 1977 - 1984 .....	58
18. Tilgang og avgang av sysselsatte, etter næringsområde. 1983 - 1984 .....	59
19. Tilgang og avgang av sysselsatte, etter fylke/bedriftens størrelse (målt ved sysselsettingen). 1983 - 1984 .....	61
20. Alle bedrifter etter størrelse (målt ved sysselsettingen) og næringsundergruppe .....	62
21. Industrieforetak etter størrelse (målt ved sysselsettingen) og næringshovedgruppe .....	66
22. Sysselsatte i store bedrifter, etter næringshovedgruppe. 1969 - 1984 .....	68
23. Sysselsatte i store bedrifter, etter næringsundergruppe .....	72
24. Sysselsatte i alle bedrifter, etter bedriftens størrelse (målt ved sysselsettingen) og næringsundergruppe .....	76
25. Sysselsatte i store bedrifter, etter lønnskostnadsandel og konkurransetype. 1977 - 1984. Mill.kr .....	80
26. Lønnskostnader i store bedrifter, etter næringsundergruppe .....	82
 <u>Hovedtall etter sysselsettingsgruppe, lønnskostnadsandel og eierforhold</u>	
27. Hovedtall for alle bedrifter, etter bedriftens størrelse (målt ved sysselsettingen) og næringshovedgruppe .....	86
28. Hovedtall for store bedrifter, etter lønnskostnadsandel og næringshovedgruppe .....	91
29. Hovedtall for store bedrifter, etter lønnskostnadsandel og konkurransetype .....	96
30. Hovedtall for alle bedrifter, etter størrelse (målt ved sysselsettingen) og konkurransetype	97
31. Hovedtall for alle bedrifter, etter eierform og næringsområde .....	98
32. Hovedtall for store bedrifter, etter eierforhold og næringsområde .....	100

Bruttoproduksjonsverdi, vareinnsats og bearbeidingsverdi

33. Bruttoproduksjonsverdi, vareinnsats, bearbeidingsverdi, avgifter og tilskudd for store bedrifter, etter næringsundergruppe. Mill.kr .....	102
34. Bruttoproduksjonsverdi i store bedrifter, etter næringsundergruppe. Mill.kr .....	106
35. Vareinnsats i store bedrifter, etter næringsundergruppe. Mill.kr .....	110
36. Produksjonsindeks (bruttoprodukt). 1977 - 1985. 1980 = 100 .....	114
37. Bruttoprodukt pr. årsverk. 1977 - 1984. 1980 = 100 .....	115
38. Foretakenes totale forsknings- og utviklingsutgifter, etter bransje. 1983 og 1984 .....	116

Investering, brannforsikringsverdi og varelager

39. Bruttoinvestering i store bedrifter, etter næringsundergruppe. 1983 og 1984. Mill.kr ....	117
40. Anskaffelser av varige driftsmidler i store bedrifter, etter næringshovedgruppe. Mill.kr .	121
41. Brannforsikringsverdi i store bedrifter, etter næringsundergruppe .....	122
42. Varelager i store bedrifter, etter næringsundergruppe. Mill.kr .....	126

Hovedtall etter fylke/kommune

43. Hovedtall for alle bedrifter. Fylke .....	130
44. Hovedtall for store bedrifter. Fylke .....	131
45. Hovedtall for store bedrifter, etter fylke og næringshovedgruppe/kommune .....	132

## INDEX OF FIGURES

	Page
1. Changes in the number of establishments in new establishments and closed establishments. 1977 - 1984 .....	53
2. Changes in the number of persons engaged in new establishments and closed establishments. 1977 - 1984 .....	58
3. Changes in the number of persons engaged, by industry division. 1983 - 1984 .....	60
4. Persons engaged in large establishments, by industry division. 1969 - 1984 .....	67
5. Persons engaged in large establishments, by share of compensation of employees. 1977 - 1984. Relative distribution .....	81
6. Persons engaged in large establishments, by share of compensation of employees and competitive type. 1983 - 1984 .....	81
7. Persons engaged in large establishments. County .....	148
8. Gross fixed capital formation in large establishments. County .....	148
9. Persons engaged per establishment in large establishments. County .....	149
10. Value added per person engaged in large establishments. County .....	150
11. Gross fixed capital formation per person engaged in large establishments. County .....	151

## INDEX OF TABLES

Page

Principal figures

1. Selected principal figures for all establishments in oil extraction, mining, quarrying and manufacturing. 1955 - 1984 .....	31
2. Gross domestic product by kind of economic activity. Percentages 1965, 1970, 1975, 1980, 1984. Absolute figures. 1981 - 1984. Million 1980 kroner .....	32
3. Principal figures for oil extraction, mining, quarrying and manufacturing .....	34
4. Principal figures for large establishments in oil extraction, mining, quarrying and manufacturing. 1975 - 1984 .....	36
5. Principal figures for all establishments, by industry major group .....	38
6. Principal figures for all establishments, by industry major group. Per cent .....	39
7. Principal figures for all establishments in different industry major groups. 1983 = 100 ..	40
8. Principal figures for large establishments, by industry subgroup .....	41
9. Some principal measures for large establishments in different industry subgroups .....	45

Establishments, persons engaged and compensation of employees

10. Establishments, persons engaged and gross value of production, by industry subgroup. All establishments and large establishments as percentage of all establishments .....	49
11. Changes in the number of establishments, by category of changes. 1977 - 1984 .....	53
12. New establishments and closed establishments, by industry division. 1977 - 1984 .....	54
13. New establishments and closed establishments, by size (measured by employment). 1977 - 1984 .....	55
14. Changes in the number of establishments, by industry division. 1983 - 1984 .....	55
15. Changes in the number of establishments, by county/size (measured by employment). 1983 - 1984 .....	56
16. Changes in the number of persons engaged in new establishments and closed establishments, by industry division. 1977 - 1984 .....	57
17. Changes in the number of persons engaged in new establishments and closed establishments, by size of establishment (measured by employment). 1977 - 1984 .....	58
18. Changes in the number of persons engaged, by industry division. 1983 - 1984 .....	59
19. Changes in the number of persons engaged, by county/size of establishment (measured by employment). 1983 - 1984 .....	61
20. All establishments by size (measured by employment) and industry subgroup .....	62
21. Enterprises by size (measured by employment) and industry major group .....	66
22. Persons engaged in large establishments, by industry major group. 1969 - 1984 .....	68
23. Persons engaged in large establishments, by industry subgroup .....	72
24. Persons engaged in all establishments, by size of establishment (measured by employment) and industry subgroup .....	76
25. Persons engaged in large establishments, by share of compensation of employees and competitive type. 1977 - 1984. Million kroner .....	80
26. Compensation of employees in large establishments, by industry subgroup .....	82

Principal figures, by group of employment, share of compensation of employees and type of ownership

27. Principal figures for all establishments, by size of establishment (measured by employment) and industry major group .....	86
28. Principal figures for large establishments, by share of compensation of employees and industry major group .....	91
29. Principal figures for large establishments, by share of compensation of employees and competitive type .....	96
30. Principal figures for all establishments, by size (measured by employment) and competitive type .....	97



Principal figures, by group of employment, share of compensation of employees and type of ownership (cont.)

31. Principal figures for all establishments, by type of ownership and industry division .....	98
32. Principal figures for large establishments, by type of ownership and industry division ....	100

Gross value of production, cost of goods and services consumed and value added

33. Gross value of production, cost of goods and services consumed, value added, indirect taxes and subsidies for large establishments, by industry subgroup. Million kroner .....	102
34. Gross value of production in large establishments, by industry subgroup. Million kroner ..	106
35. Cost of goods and services consumed in large establishments, by industry subgroup. Million kroner .....	110
36. Index of industrial production (value added). 1977 - 1985. 1980 = 100 .....	114
37. Value added per man-year. 1977 - 1984. 1980 = 100 .....	115
38. The total research and development expenditure of the enterprises, by branch of industry. 1983 and 1984 .....	116

Capital formation, value of fire insurance and stocks

39. Gross fixed capital formation in large establishments, by industry subgroup. 1983 and 1984. Million kroner .....	117
40. Acquisition of fixed assets in large establishments, by industry major group. Million kroner .....	121
41. Value of fire insurance in large establishments, by industry subgroup .....	122
42. Stocks in large establishments, by industry subgroup. Million kroner .....	126

Principal figures by county/municipality

43. Principal figures for all establishments. County .....	130
44. Principal figures for large establishments. County .....	131
45. Principal figures for large establishments, by county and industry major group/municipality	132

## Å R L I G I N D U S T R I S T A T I S T I K K

## 1. OMFANG

Industristatistikken omfatter næringene oljeutvinning, bergverksdrift og industri slik disse næringene er definert i Standard for næringsgruppering. Enmannsbedrifter (enkeltmannsfirmaer hvor eieren arbeider alene) og bedrifter med omsetning under 50 000 kroner er holdt utenfor den årlige industristatistikken.

Byrået henter for hvert år inn et omfattende sett av oppgaver fra alle bedrifter som er definert som store året før. Fra de resterende bedriftene hentes det årlig inn enkle oppgaver over sysselsetting og omsetning mv. (navnekort). På dette grunnlag er det beregnet totaltall for alle bedrifter som er med i statistikken.

Til hjelp ved innhenting av industristatistikken brukes Byråets sentrale Bedrifts- og foretaksregister. Det vesentligste av tilganger til Bedrifts- og foretaksregisteret får Byrået fra Skatteministeriets merverdiavgiftsmanntall (Momsregisteret) og arbeidsgiverregisteret til Rikstrygdeverket. Nye arbeidsgivere plikter å gi melding til trygdekontorene for registrering i Rikstrygdeverkets arbeidsgiverregister, og all virksomhet som faller inn under merverdiavgiftsloven skal meldes til fylkeskattekontorene for registrering i Momsregisteret. Med få unntak er alle bedrifter registreringspliktige til Momsregisteret når ventet omsetning er på 12 000 kroner eller mer.

## 2. BEDRIFTSDEFINISJONER

**B e d r i f t.** I Standard for næringsgruppering er bedrift definert som en lokalt avgrenset funksjonell enhet hvor det hovedsakelig drives aktiviteter som faller innenfor en bestemt næringsgruppe. Dette bedriftsbegrepet som nyttes i industristatistikken, er i samsvar med definisjonen av "establishment" i International Standard Industrial Classification of all Economic Activities (ISIC), som er utarbeidd og anbefalt av FNs økonomiske og sosiale råd.

**F o r e t a k** er den institusjonelle enheten som omfatter all virksomhet som drives av samme eier.

Det er brukt følgende retningslinjer for å dele et foretaks virksomhet opp i bedrifter:

- virksomheter som drives i forskjellige kommuner regnes som særskilte bedrifter.
- virksomheter som hører til forskjellig næringsgruppe (4-sifret) regnes som særskilte bedrifter, selv om virksomhetene ligger på samme sted. Hver av virksomhetene skal sysselsette minst tre personer.

I praksis har en også måttet gjøre enkelte tillemperinger til disse retningslinjene. Slakteri/pølsemakeri som et foretak driver sammen med kjøttvareutsalg på samme sted, er således regnet til en og samme bedriftsenhet. Videre er bakeri og bakervareutsalg som ligger på samme sted, gruppert som en bedriftsenhet når foretaket ikke har andre detaljutsalg.

**S t o r e o g s m å b e d r i f t e r.** I de fleste næringsgrupper blir bedrifter med minst fem sysselsatte i gjennomsnitt for oppgaveåret regnet som store. Andre bedrifter regnes som små.

I de følgende næringsgrupper blir imidlertid alle bedriftene uansett størrelse regnet som store:

- 22 Utvinning av råolje og naturgass
- 31121 Meierier
- 31151 Produksjon av fiskeoljer og fiskemjøl
- 31154 Produksjon av margarin
- 314 Produksjon av tobakksvarer
- 38241 Produksjon av oljerigger

I noen næringsgrupper er grensen for stor bedrift satt til minst tre sysselsatte i gjennomsnitt for oppgaveåret:

- 29 Bergverksdrift ellers
- 31123 Produksjon av iskrem
- 3116 Produksjon av kornvarer
- 3122 Produksjon av dyrefôr
- 3131 Produksjon av brennevin og vin
- 33111 Saging og høvling
- 3312 Produksjon av treemballasje
- 36991 Steinbearbeiding
- 36992 Produksjon av betong
- 36993 Produksjon av betongvarer

**H j e l p e a v d e l i n g e r.** Av hensyn til den geografiske gruppering av sysselsettingen er lokalt atskilte hovedkontorer, avdelingskontorer, salgskontorer, lageravdelinger o.l. skilt ut som egne enheter. Enhetene kalles hjelpeavdelinger, men regnes ikke som egne bedrifter i statistikken. Hjelpeavdelingene skal gi oppgaver over sysselsetting, lønnskostnader, driftskostnader, investeringer, brannforsikringsverdi mv. Hjelpeavdeling blir gruppert i samme næringsgruppe som den bedriften innen foretaket eller konsernet den i hovedsak yter tjenester til. Yter avdelingen tjenester til flere bedrifter med ulik næringsgruppe, kan det opprettes flere hjelpeavdelinger innenfor et lokalt avgrenset område. Verdien av tjenestene fra hjelpeavdelingen (produksjonsverdien) blir satt lik avdelingens lønnskostnader og vareinnsats. Disse tjenesteleveransene inngår som vareinnsats i den mottakende produksjonsbedriften (intern leveranse).

**I n v e s t e r i n g s b e d r i f t e r.** For å få en så fullstendig oversikt som mulig over investeringene, hentes det inn investeringsoppgaver for større bergverks- og industribedrifter som er under bygging, men som ikke er kommet i drift i statistikkåret. Tilsvarende hentes det inn oppgaver fra alle grupper i oljeutvinning som driver leting og utbygging. Disse bedriftene regnes ikke med i bedriftstallet.

### 3. NÆRINGSGRUPPERINGEN

**N æ r i n g s g r u p p e r i n g e n** er i samsvar med Standard for næringsgruppering (SN), som er utarbeidd på grunnlag av International Standard Industrial Classification of all Economic Activities (ISIC). Hovedprinsippene som har vært fulgt i ISIC er inndeling etter hva slags varer eller tjenester som produseres; ikke inndeling etter produksjonsmetoden.

Standarden er utformet som et femsifret pyramidisk grupperingssystem hvor hvert siffer angir et grupperingsnivå. De fem grupperingsnivåene er gitt følgende betegnelser:

Næring	1-sifret kode
Næringsområde	2-sifret kode
Næringshovedgruppe	3-sifret kode
Næringsgruppe	4-sifret kode
Næringsundergruppe	5-sifret kode

Betegnelsene bransje og gruppe brukes som alminnelig gruppebetegnelse uavhengig av grupperingsnivå.

Bedrifter som driver virksomhet som faller i flere næringsgrupper, er prinsipielt gruppert etter den virksomhet som gir størst tilskudd til bedriftens samlede bearbeidingsverdi.

Slakteri/pølsemakeri og kjøttvareutsalg som er regnet til samme bedriftsenhet, blir gruppert under industri dersom mindre enn 25 prosent av bedriftens omsetning er salg gjennom kjøttvareutsalget. I motsatt fall tas bedriftsenheten med under detaljhandel. Bakeri og bakervareutsalg som er regnet til samme bedriftsenhet, grupperes alltid som industribedrift.

Bedriftene er gruppert etter den mest detaljerte næringsinndelingen. I en del tabeller er det nyttet grovere næringsinndelinger. (Noen næringsgrupper og -hovedgrupper er ikke ytterligere oppdelt i Standard for næringsgruppering.)

K o n k u r r a n s e t y p e. Næringenes gruppering etter konkurransetype er i samsvar med den gruppering som er brukt i nasjonalregnskapet. En liste over de enkelte næringer med angivelse av konkurransetype er gitt i vedlegg 1.

#### 4. KJENNEMERKER

G e n e r e l t. Det foretas fullstendig telling både for store og små bedrifter. For store bedrifter er det tre skjema varianter. Store bedrifter må fylle ut relativt omfattende skjemaer, mens mellomstore og mindre bedrifter får enklere skjematyper. For de små bedriftene hentes det bare inn enkle oppgaver over sysselsetting og omsetning mv. Oppgavene fra de små bedriftene er nyttet som grunnlag for å beregne et fullstendig datasett for disse bedriftene på lik linje med de store bedriftene. Skjemaet for store bedrifter er gjengitt som vedlegg.

E i e r f o r m. Bedriftens eierform er bestemt etter det formelt juridiske ansvarsforhold for foretakets forpliktelser. Det er skilt mellom følgende grupper av eiere:

E n k e l t m a n n s f i r m a, dvs. bedrift med bare én eier og hvor denne er økonomisk ansvarlig med hele sin formue for bedriftens økonomiske forpliktelser.

A n s v a r l i g s e l s k a p, dvs. bedrift med to eller flere eiere, som alle hefter med hele sin formue for bedriftens forpliktelser.

A k s j e s e l s k a p, dvs. bedrift hvor eierens ansvar er begrenset til innskutt aksjekapital.

K o m m a n d i t t s e l s k a p, dvs. bedrift hvor én eller flere eiere er ansvarlig for bedriftens forpliktelser med hele sin formue, mens andre bare hefter med et begrenset (fast) beløp.

A n d e l s l a g, dvs. bedrift hvor eiernes ansvar er begrenset til innskutt andelsbeløp.

K o m m u n e, f y l k e s k o m m u n e o g s t a t.

S t a t s a k s j e s e l s k a p, dvs. aksjeselskap 100 prosent statseid.

A n n e n e i e r f o r m. Med annen eierform menes her institusjoner, foreninger og andre eierforhold som ikke er nevnt foran.

B e l i g g e n h e t e n er i samsvar med kommuneinndelingen pr. 1. januar 1984.

S y s s e l s e t t i n g. Tallene omfatter alle som arbeider i bedriftene, unntatt hjemmearbeidere. Midlertidig fraværende på grunn av sykdom, ferie, arbeidskonflikt o.a. er med, mens fraværende på grunn av førstegangsmilitærtjeneste, permitterte pga. driftsinnskrenkninger er holdt utenfor. Sysselsettingstallene gjelder gjennomsnittlig sysselsetting i året.

I personlig firma og ansvarlig selskap er bare eiere som daglig arbeider i bedriften, tatt med. Eiere omfatter også familiemedlemmer uten fast lønn, som regelmessig arbeider i bedriften. I aksje- og andelselskap er medeiere som arbeider i bedriften, regnet som ansatte.

Som ansatte er også tatt med bedriftsledere, ansatte styremedlemmer, transportarbeidere, visergutter og -piker, vaktmestere og vaskehjelp.

For foretak med flere bedrifter er oppgaver over sysselsetting i mange tilfelle til dels fordelt skjønsmessig på de enkelte bedrifter.

Også timeverkstall er til dels fordelt skjønsmessig på bedriftene.

T i l g a n g o g a v g a n g a v b e d r i f t e r o g s y s s e l s a t t e.

Nyetablerte bedrifter. Som nyetablerte regnes bedrifter som er nye i Bedrifts- og foretaksregisteret og som for første gang er med i industristatistikken for 1984. Dette er bedrifter som har startet produksjonsvirksomhet sent i 1983 eller i løpet av 1984. Det skiller ikke mellom etableringer i eksisterende foretak og foretaksetableringer. Sysselsettingstilgangen for nyetablerte bedrifter kan

være lavere enn antall sysselsatte i disse bedriftene i 1984. Dette skyldes at bedrifter som er under oppbygging (investeringsbedrifter) først teller som bedrifter og regnes som nyetablerte når det settes i gang produksjon. Enkelte investeringsbedrifter har imidlertid sysselsatte også i oppbyggingsfasen, derfor kan den faktiske sysselsettingstilveksten bli lavere enn antall sysselsatte i nyetablerte bedrifter.

Nedlagte bedrifter er bedrifter som har avviklet sin produksjonsvirksomhet i 1983 eller i løpet av de første månedene av 1984. Disse bedriftene var med i industristatistikken i 1983, men er ikke med i 1984. Det skilles ikke her mellom nedlegging av bedrifter i foretak som lever videre, og foretaksnedlegginger. Sysselsettingsnedgangen vil være lik sysselsatte i disse bedriftene i 1983.

Emmannsbedrifter er personlig eide bedrifter hvor eieren arbeider alene. I bergverksdrift og industri er det rundt 5 000 emmannsbedrifter som utfører vel 3 000 årsverk. Disse bedriftene regnes ikke med i bedriftstallet i industristatistikken. Andre bedrifter med omsetning under 50 000 kroner, er heller ikke med. Tilganger og avganger til denne gruppen bedrifter slår derfor ut i tallet på bedrifter i oljeutvinning, bergverksdrift og industri.

Næringstilganger/næringsavganger er bedrifter som endrer næring fra eller til andre næringer enn oljeutvinning, bergverksdrift og industri fra 1983 til 1984. Næringstilganger og næringsavganger vil ikke nødvendigvis gi uttrykk for faktiske endringer i næringsvirksomheten for den perioden tabellen beskriver. Ofte vil en bedrifts overgang fra en næring til en annen skje gradvis over flere år. Vanligvis er en noe tilbakeholden med å foreta næringsendringer og vil først foreta slike endringer når den nye situasjonen synes stabil.

Sysselsettingstilgangen skal gi uttrykk for brutto tilgang av arbeidsplasser i oljeutvinning, bergverksdrift og industri. Tilgang av arbeidsplasser kan skje ved etablering av nye bedrifter og ved nye jobber i eksisterende bedrifter. Sysselsettingstilgangen i eksisterende bedrifter framkommer som differansen mellom gjennomsnittlig sysselsetting i 1983 og 1984 for bedrifter som har vekst i sysselsetting. For nyetablerte bedrifter kan den gjennomsnittlige sysselsettingen første driftsåret være lavere enn sysselsettingen på etableringstidspunktet, særlig når bedriften er etablert sent i kalenderåret. Sysselsettingsbidraget fra nyetableringer er derfor noe undervurdert i tabellene.

Sysselsettingsavgang skal gi uttrykk for brutto tap av arbeidsplasser i oljeutvinning, bergverksdrift og industri. Tap av arbeidsplasser kan skje ved nedlegging av bedrifter og ved reduksjon av arbeidsstokken i eksisterende bedrifter. Sysselsettingsavgangen i eksisterende bedrifter framkommer som differansen mellom gjennomsnittlig sysselsetting i 1983 og 1984 for bedrifter som har nedgang i sysselsettingen. På samme måte som for nyetableringer vil nedleggingenes andel av samlet sysselsettingsavgang være noe undervurdert fordi gjennomsnittlig sysselsetting siste driftsår i en del tilfeller er lavere enn sysselsettingstallet på nedleggningstidspunktet.

I tabellene er tilgang og avgang av sysselsatte fordelt på næringsområder, fylke og sysselsettingsgrupper. For bedrifter som har endret næring, fylke eller sysselsettingsgruppe i perioden regnes sysselsettingstilgang og -avgang til den kategorien bedriften tilhører i 1984.

**B r u t t o p r o d u k s j o n s v e r d i.** Bruttoproduksjonsverdi (unntatt merverdiavgift) er definert som summen av:

- (1) produksjon for egen regning
- (2) reparasjonsarbeid utført for kunder
- (3) montering eller installasjon hos andre av egne produkter eller innkjøpte ferdigvarer
- (4) leiearbeid utført for andre
- (5) annet arbeid utført i året
- (6) investeringsarbeid utført av bedriftens egne ansatte
- (7) reparasjonsarbeid utført av bedriftens egne ansatte
- (8) leieinntekter
- (9) bruttofortjeneste på salg av handelsvarer

(1) Produksjon for egen regning omfatter varer som bedriften har produsert i året for salg eller levering til andre bedrifter i eget foretak, uansett om varene er solgt, lagt på lager eller fremdeles er under arbeid. Varer leieprodusert i andre bedrifter er også medregnet.

Salgsverdien av ferdigproduserte varer er oppgitt etter prisene på produksjonsstedet (ab fabrikk), medregnet verdi av emballasje og transport med bedriftens eget mannskap og materiell, men unntatt andre utgifter til transport, spedisjon, assurance mv. Verdien av lagerendring av varer i arbeid er vurdert til selvkost. Utgående merverdiavgift er ikke med i salgsverdien, mens andre avgifter som bedriftene betaler til det offentlige, er medregnet.

For produkter som leveres til andre bedrifter i eget foretak, er det så vidt mulig nyttet markedspriser. Dersom disse ikke er kjent for foretaket (for varer som ikke selges eller kjøpes av foretaket), er leveransene mellom industribedrifter vurdert til selvkost pluss normalfortjeneste, og for leveranser mellom industribedrift og utsalg til salgsverdi med fradrag for brutto handelsavanse. Produksjon av raffinerte oljeprodukter (ab raffineri) er vurdert til verdensmarkedspriser.

For enkelte industrigrupper er det gjort unntak fra den generelle regel om at produksjon for egen regning skal omfatte egne produkter som er framstilt for salg. Slakterier og pøsemakerier skal således oppgi samlet salg av kjøtt og kjøttvarer, unntatt innkjøpte ferdigvarer som pølser, pålegg mv.

I gruppen forlag o.l. er annonseinntekter tatt med under produksjon for egen regning. I grafisk industri oppgis verdi av utført arbeid som produksjon for egen regning.

(2) Reparasjonsarbeid utført for kunder omfatter også reparasjonsarbeid utført for andre bedrifter i eget foretak. Verdien av utført reparasjonsarbeid omfatter opptjent godtgjørelse for slikt arbeid utført etter oppdrag for kunder. Betaling for materialer som bedriften har holdt, er også tatt med. Utgifter til reparasjonsarbeid på bedriftens egne bygninger, maskiner o.l. er ikke medregnet.

(3) Montering eller installasjon hos andre av egne produkter eller innkjøpte ferdigvarer omfatter opptjent verdi av ferdig utført arbeid i året, medregnet deler og materialer som bedriften holder.

(4) Leiearbeid utført for andre omfatter de beløp bedriftene har mottatt i året for bearbeiding av råvarer som kundene holder. Verdien av eventuelle materialer som bedriftene holder er tatt med.

(5) Annet arbeid utført i året omfatter provisjonsinntekter, godtgjørelse for konsulentarbeid, knowhow, salg fra egne kantiner, inntekt av frakttjenester utført for andre osv. Renter og dividender, patent- og lisensinntekter o.l. finansielle inntekter er ikke tatt med. Leieinntekter ved utleie av bygninger, maskiner o.l. er heller ikke medregnet.

(6) Investeringsarbeid utført av bedriftens egne ansatte omfatter verdi av bygge- og anleggsarbeid på egne bygg og anlegg utført i året, samt verdi av maskiner og utstyr produsert til eget bruk i året. Reparasjons- og vedlikeholdsarbeid er ikke tatt med. De oppgitte beløp inneholder lønnskostnader til egne ansatte og verdien av materialer medregnet investeringsavgifter, som bedriften holder. Egen produksjon av varige driftsmidler som leies ut, er ikke tatt med.

(7) Reparasjonsarbeid utført av bedriftens egne ansatte omfatter verdi av reparasjons- og vedlikeholdsarbeid på egne bygninger, maskiner, anlegg og andre varige driftsmidler utført i året med bedriftens egne ansatte. Beløpene inneholder lønnskostnader til egne ansatte og verdi av materialer og deler som bedriften holder.

(8) Leieinntekter omfatter bruttoinntekt ved utleie av bygninger og anlegg, maskiner, transportmidler og andre varige driftsmidler.

(9) Bruttofortjeneste på salg av handelsvarer. I tillegg til vanlig industriproduksjon kjøper en del industribedrifter inn varer som de selger videre uten noen bearbeiding i bedriften. I motsetning til produkter framstilt i bedriften, råvarer brukt til vareproduksjon o.l., blir slike varer kalt for handelsvarer. Bruttofortjeneste på salg av handelsvarer er definert som salg - forbruk (kjøp ± lagerendring). Merverdiavgift er ikke med i tallene. Når omsetningen av handelsvarer er av relativt stort omfang, blir virksomheten skilt ut som en egen bedrift og gruppert under varehandel.

V a r e i n n s a t s. Vareinnsats (unntatt merverdiavgift) er definert som summen av:

- (1) råvarer, halvfabrikata og hjelpestoffer som blir brukt direkte i forbindelse med produksjonsprosessen
- (2) brensel, drivstoffer og elektrisk kraft
- (3) emballasje og råvarer til produksjon av emballasje til eget bruk
- (4) andre varer brukt i året
- (5) reparasjonsarbeid utført av andre
- (6) leiearbeid utført av andre
- (7) leiekostnader
- (8) andre produksjonskostnader
- (9) reparasjonsarbeid utført av bedriftens egne ansatte

(1) Råvarer, halvfabrikata og hjelpestoffer. Her er tatt med råvarer og hjelpestoffer som er brukt i bedriften eller som er levert til andre for leiebearbeiding, også mellomprodukter som er mottatt fra andre bedrifter i foretaket. Råvarer mv. som er mottatt fra andre for leiebearbeiding, skal ikke være med.

Hjelpestoffer er alle varer som brukes i produksjonen, men som vanligvis ikke regnes som råvarer, brensel eller emballasje. Varer som er tatt med under hjelpestoffer er sprengstoff, smøreolje og smørefett, pussemidler, verktøy, apparater mv. som er tatt i bruk i året, og som normalt ikke varer mer enn et år. Driftsmateriell som vaske- og rengjøringsmidler, toalettartikler o.l. vedlikeholdsrekvisita tas ikke med her.

Verdien av råvareforbruket er vurdert etter priser på produksjonstidspunktet. Inngående merverdiavgift er ikke regnet med i beløpene. Avgifter som bedriften betaler til offentlige myndigheter, er ikke med, med mindre det er knyttet en form for motytelse til avgiften slik som tilfellet f.eks. er med vannavgift, renovasjonsavgift etc. Tilskudd som bedriften mottar i tilknytning til forbruk av råvarer og hjelpestoffer, er medregnet, dvs. ikke trukket fra verdien fakturert fra leverandør.

Utgifter til inntransport - unntatt transport med eget mannskap og materiell - til assuranse, ilandbringelse, spedisjon vedrørende innkjøpet, toll o.l. er tatt med.

(2) Brensel, drivstoffer og elektrisk kraft. Brensel og elektrisk kraft til oppvarming mv. av boliger for ansatte er ikke tatt med. Forbruket av brensel, drivstoffer og elektrisk kraft er oppgitt til innkjøpsverdi.

(3) Emballasje og råvarer til produksjon av emballasje til eget bruk. All emballasje er oppgitt til innkjøpsverdi. Som forbruk av ferdig emballasje regnes også emballasje produsert av andre bedrifter i eget foretak, og verdien er oppgitt etter interne avregningspriser, eventuelt etter markedspriser. Råvarer til emballasjeproduksjon er bare tatt med i de tilfeller bedriften både produserer og forbruker emballasjen.

(4) Andre varer brukt i året omfatter driftsmateriell, materialer til egne reparasjonsarbeider, kontormateriell, matvarer til egne kantiner og verneutstyr. Dessuten er materialer brukt til egne investeringsarbeider tatt med her, og verdien er gitt medregnet investeringsavgift.

(5) Reparasjonsarbeid utført av andre. Reparasjonsarbeid omfatter reparasjon av bygninger, anlegg, maskiner, transportmidler og andre varige driftsmidler som bedriften eier eller disponerer.

(6) Leiearbeid utført av andre. Med leiearbeid forstås bearbeiding av råmaterialer som oppgavegiveren holder. Godtgjørelse til andre bedrifter for spesialarbeid utført på produkter framstilt av oppgavegiveren er også tatt med her. Verdien omfatter påløpt godtgjørelse til andre bedrifter og hjemmearbeidere, som ikke er ansatt i bedriften, for bearbeiding av råvarer som bedriften holder.

(7) Leiekostnader omfatter utgifter til leie av bygninger, anlegg, maskiner, transportmidler og andre varige driftsmidler. Med utgifter til leie av bygninger og anlegg menes også husleie, bortsett fra den del som gjelder leie av bolighus.

(8) Andre produksjonskostnader omfatter reklame, telefon, porto, representasjon, diett- og kostgodtgjørelse osv. Betaling for knowhow, prosjekteringsarbeid, forsknings- og utviklingsarbeid, regnskapsarbeid og honorarer for annet arbeid er også medregnet. Derimot er avskrivninger, forsikringspremier på varige driftsmidler, finansielle utgifter, patent- og lisensavgifter, skatter o.l. ikke tatt med.

(9) Reparasjonsarbeid utført av bedriftens egne ansatte er som nevnt foran tatt med under bruttoproduksjonsverdi. Det tas også med under vareinnsats, da reparasjonsarbeid ikke regnes for verdiskapning. For definisjon av reparasjonsarbeid utført av bedriftens egne ansatte, se under bruttoproduksjonsverdi.

B e a r b e i d i n g s v e r d i. Bearbeidingsverdi er - hvis intet annet er oppgitt - angitt til markedspriser og er lik bruttoproduksjonsverdi med fradrag for vareinnsats. Bearbeidingsverdien er gitt unntatt merverdiavgift.

A v g i f t e r o g t i l s k u d d. Avgifter på produksjon og råvareforbruk i året som det offentlige oppkrever av bedriftene. Påløpte avgifter til staten, ikke betinget av direkte motytelser, og påløpte avgifter til prisreguleringsfond, er tatt med. Merverdiavgift, investeringsavgift og arbeidsgiveravgift er ikke tatt med.

Bedrifter som får tilskudd fra staten og prisreguleringsfond på produksjon og råvareforbruk, skal gi oppgaver over tilskudd mottatt i året. Det skal også gis oppgaver over investeringstilskudd som bedriftene mottar fra staten.

Avgifter til, og tilskudd fra, bransjeforeninger skal ikke være med.

B e a r b e i d i n g s v e r d i t i l f a k t o r p r i s e r er lik bearbeidingsverdi til markedspriser tillagt tilskudd fra staten og med fradrag for avgifter unntatt merverdiavgift og investeringsavgift.

L ø n n s k o s t n a d e r. Lønnskostnader omfatter kontraktmessig lønn, andre ytelser til beste for lønnstakerne, arbeidsgiveravgift til folketrygden (inkl. netto tilskudd til lavlønnsfondet).

Kontraktmessig lønn omfatter lønn til alle ansatte før fradrag av skatter, trygdepremier, pensjonspremier o.l., som de ansatte skal betale. I tillegg til kontantlønn for normal arbeidstid er det tatt med overtidsgodtgjørelse, provisjon til ansatte selgere og reisende, tantieme, gratialer, feriegodtgjørelse, verdi av avtalte naturalytelser og fri trygdekasse, lønn under militærtjeneste, sykdom og annet fravær. I tallene for kontraktmessig lønn er også lønn til hjemmearbeidere ansatt i bedriften medregnet. Godtgjørelse til andre hjemmearbeidere er regnet som betaling for bortsatt arbeid.

Andre ytelser omfatter bl.a. løpende pensjonsutbetalinger til tidligere ansatte, innbetalinger til premiefond og pensjonsreguleringsfond, tilskudd til pensjonsfond, arbeidsgivers andel av premier til syke- og ulykkesforsikring etablert ved tariff- eller arbeidsavtale, stønad ved bedriftsulykker og utgifter til ansattes fritidsvirksomhet.

Summen av kontraktmessig lønn og andre ytelser er kalt lønn.

Lønnskostnader omfatter ikke godtgjørelse til eiere av enkeltmannsfirma eller ansvarlig selskap og til familiemedlemmer uten fast lønn.

L ø n n s k o s t n a d s a n d e l. Lønnskostnadsandel er definert som bedriftens totale lønnskostnader i prosent av bearbeidingsverdien til faktorpris. En lønnskostnadsandel på 100, betyr at bearbeidingsverdien akkurat dekker lønnskostnadene. Lønnskostnadene omfatter ikke godtgjørelse til eiere.

B r u t t o i n v e s t e r i n g. Som bruttoinvestering regnes (1) anskaffelser av varige driftsmidler, nye eller brukte, som normalt ikke slites ut i løpet av et år, minus (2) salg av varige driftsmidler. Investeringsarbeid som utføres av bedriftens egne arbeidere, til eget bruk er tatt med i (1).



Maskiner, transportmidler o.l. regnes som anskaffet i det år utstyret er mottatt, uten hensyn til om det har vært i bruk eller ikke i året. Som anskaffelse av bygninger, anlegg, tomter o.l. er oppgitt bygninger mv. innkjøpt i året og bygge- og anleggsarbeider utført i året for bedriftens regning uten hensyn til når betalingen skjer.

Verdien av anskaffelsene gjelder de faktiske utgifter, medregnet investeringsavgift, som er påløpt i året uten hensyn til når betaling finner sted.

Ved salg av driftsmidler er oppgitt salgsverdien av driftsmidler solgt i året.

Bruttoinvesteringstallene omfatter bare investering i kapital som eies av bedrifter i oljeutvinning, bergverksdrift og industri. Oppgaver over industriinvesteringer mv. (f.eks. industribygg) som foretas av bedrifter i andre næringer (f.eks. eiendomsselskaper) eller leasingfinansierte investeringer er ikke med.

V a r e l a g e r. Lagerverdien (unntatt merverdiavgift) er fordelt på:

- (1) råvarer etc.
- (2) handelsvarer
- (3) varer i arbeid
- (4) ferdigvarer (egen produksjon)

(1) Råvarer etc. omfatter råvarer, brensel, emballasje og varer til egne byggearbeider o.l. Verdien av råvarer er vurdert til innkjøpspriser.

(2) Lager av innkjøpte handelsvarer er vurdert til salgspriser.

(3) Varer i arbeid er vurdert til selvkost.

(4) Lager av egne produkter er vurdert til salgspriser.

Varelager omfatter også beholdning i utlandet av ikke solgte varer.

B r a n n f o r s i k r i n g s v e r d i av bygninger og maskiner, verktøy, redskap og inventar. Full brannforsikringsverdi pr. 31. desember 1984 er ment å skulle tjene som et mål på verdien av realkapitalen.

Under bygninger er tatt med fabrikk-, verksted-, kontor- og lagerbygninger som bedriften eier selv, også bygninger som helt eller delvis blir leid ut til andre bedrifter. Bygninger som hovedsakelig nyttes til bolig (dvs. bygg hvor 50 prosent eller mer av golvarealet nyttes til bolig), og bygninger eller lokaler som bedriftene leier, skal ikke være med. Interne transportmidler (så som gaffeltrucks, transportkraner etc.) er med under maskiner mv., mens biler, skip og fly er holdt utenfor. Verdien av varelagre er heller ikke med.

Det hefter en viss usikkerhet ved tallene for brannforsikringsverdi. For oppgavegivere som har unnlatt å oppgi brannforsikringsverdi, er denne beregnet på grunnlag av tall fra de andre bedriftene. Fellesoppgaver over brannforsikringsverdi for flerbedriftsforetak er fordelt skjønsmessig på de enkelte bedriftene i foretaket.

## 5. NOEN HOVEDRESULTATER

### Nyetableringer og nedlegginger

I 1984 ble det etablert 761 bedrifter med i alt 4 000 sysselsatte i oljeutvinning, bergverksdrift og industri. Dette er en økning på 100 nyetableringer i forhold til året før og 160 over gjennomsnittet for perioden 1978 - 1983. Tallet på bedriftsnedlegginger i 1984 var 573. Det var 100 færre nedlegginger enn i 1983 og litt i underkant av gjennomsnittet for perioden 1978 - 1983. Nedleggingene omfattet 7 000 sysselsatte.

### Sysseissetting

Tallet på sysselsatte i oljeutvinning, bergverksdrift og industri var 345 000. Dette er en nedgang på 1 600 fra 1983. I utvinning av råolje og naturgass var det imidlertid en økning på 2 000 sysselsatte. Sysseissettingstapet i bergverksdrift og industri var 3 600, eller 1,1 prosent. Tallet på utførte timeverk i bergverksdrift og industri var tilnærmet uendret fra 1983. I eksisterende bedrifter i bergverksdrift og industri ble sysseissettingen redusert med 900. I 1983 var det en reduksjon på nærmere 19 000. Næringen produksjon av verkstedprodukter skiller seg ut med en nettotilgang på 1 000 arbeidsplasser i eksisterende bedrifter i 1984, mot et tap på 8 900 året før. Utvinning av råolje og naturgass hadde i 1984 en nettotilgang på 2 200 sysselsatte i eksisterende bedrifter, hovedsaklig i hjelpeavdelinger på land.

### Bruttoproduksjonsverdi

Bedriftene i bergverksdrift og industri hadde en samlet bruttoproduksjonsverdi på 223 milliarder kroner. Dette er en økning på 12,5 prosent fra 1983. I utvinning av råolje og naturgass var bruttoproduksjonsverdien på nærmere 92 milliarder kroner, en økning på 20,4 prosent.

### Bearbeidingsverdi

Samlet bearbeidingsverdi i bergverksdrift og industri var 65 milliarder kroner, en økning på 13,3 prosent. Størst økning i bearbeidingsverdi hadde næringen produksjon av metaller med 2,2 milliarder kroner, det vil si 37,2 prosent. I utvinning av råolje og naturgass økte bearbeidingsverdien med 21,1 prosent til vel 82 milliarder kroner.

### Bruttoinvesteringer

I bergverksdrift og industri var bruttoinvesteringene på nærmere 9 milliarder kroner. Dette er en økning på 1,2 milliarder kroner eller 15,3 prosent. Bruttoinvesteringene i utvinning av råolje og naturgass var på 28 milliarder kroner, mot 15 milliarder i 1983. Størstedelen av økningen skyldes utsløpingen av Statfjord C og Heimdalplattformen.

### Lønnskostnader

Lønnskostnadene i bergverksdrift og industri utgjorde totalt 45,8 milliarder kroner. Dette gir en økning på 8,4 prosent. Pr. sysselsatt var økningen 9,6 prosent. Gjennomsnittlig lønnskostnadsandel var 67,2 prosent, mot 69,6 prosent i 1983. Størst nedgang i lønnskostnadsandel hadde næringen produksjon av metaller, der andelen sank fra 51,5 prosent i 1983 til 42,1 prosent i 1984. I utvinning av råolje og naturgass var lønnskostnadene på 4 milliarder kroner, en økning på 35,3 prosent. Målt pr. sysselsatt var økningen 11,2 prosent.

## ANNUAL MANUFACTURING STATISTICS

## 1. COVERAGE

The manufacturing statistics cover establishments in oil extraction, mining, quarrying and manufacturing, as defined by the Standard Industrial Classification. This standard corresponds very closely to the UN's International Standard Industrial Classification of all Economic Activities - ISIC (cf. United Nations, Statistical Papers, Series M, No. 4, Rev. 2). Note, however, that enterprises with individual proprietorship where the owner is working alone (one-man establishments) are not included in this survey.

Complete annual reports are collected from all large establishments. From small establishments yearly reports are only collected on total employment, sales etc. On this basis the total figures for oil extraction, mining, quarrying and manufacturing (excluding one-man establishments) are calculated.

The majority of entries to the Central Register of Establishments and Enterprises is taken from the Value Added Tax Register in the Directorate of Taxes and from the Register of Employers in the National Insurance Institution. All new employers are obliged to register at a National Insurance Office, and all activity under the Act on value added tax must be reported to the County Tax Office for registering in the VAT register. With few exceptions all establishments with expected sales of 12 000 kroner or more are bound to register.

## 2. DEFINITION OF ESTABLISHMENT

The Standard Industrial Classification defines an *e s t a b l i s h m e n t* as a functional unit which at a single physical location is engaged mainly in activities within a specific activity group. This definition conforms to the one framed by ISIC.

An *e n t e r p r i s e* is defined as an institutional unit comprising all economic activities engaged in by one and the same owner. Hence an enterprise is a legal entity covering one or more productive unit (establishment).

The following directions in order to divide the activity of an enterprise into separate establishments are used:

- activities engaged in by an enterprise in different municipalities, are treated as separate establishments.
- activities in different industry groups (4-digit), are classified as separate establishments even if the activity is located at the same site. Each of the activities shall engage at least three persons.

*L a r g e* and *s m a l l* *e s t a b l i s h m e n t s*. In most activity groups establishments having an annual average of at least five persons engaged are considered large. All other establishments are regarded as small.

In the following groups, however, all establishments are considered large:

- 22 Crude petroleum and natural gas production
- 31121 Dairies
- 31151 Manufacture of fish oils and fish meal
- 31154 Manufacture of margarine
- 314 Manufacture of tobacco products
- 38241 Manufacture of oil and gas well machinery and tools

In a few activity groups three, instead of five, persons engaged have been fixed as the cut-off point.

The groups are the following:

- 29 Other mining
- 31123 Manufacture of ice cream
- 3116 Manufacture of grain mill products
- 3122 Manufacture of prepared animal feeds
- 3131 Manufacture of spirits and wines
- 33111 Sawing and planing of wood
- 3312 Manufacture of wooden containers
- 36991 Stone cutting, polishing and grinding
- 36992 Manufacture of ready-mixed concrete
- 36993 Manufacture of concrete products

A n c i l l a r y u n i t s are locally distinct units which mainly provide services for one or more establishments in the enterprise of which the unit is a part. Typical examples are central and local administrative offices, sales offices, stock departments etc. These units furnish separate reports, but they are not regarded as separate establishments. Ancillary units furnish reports on persons engaged, compensation of employees, working expenses, investments, value of fire insurance etc. Ancillary unit is grouped under the same industry as the establishment within the enterprise or groups of companies to which the unit mainly render its services. If the unit serve various establishments of different industry groups, more ancillary units may be organized within a locally limited area. The value of the services from such ancillary units (the value of production) is set equal to compensation of employees and cost of goods and services consumed. These services are entered as cost of goods and services consumed by the receiver (internal delivery).

E s t a b l i s h m e n t s u n d e r c o n s t r u c t i o n. In order to make the survey of current investment expenditure in mining, quarrying and manufacturing as complete as possible, investment reports are collected from large establishments under construction, even if they do not start operating within the year surveyed. Correspondingly, data are collected from all oil extraction groups engaged in exploration and field development. These units are not counted as separate establishments.

### 3. CLASSIFICATION SYSTEM

The Standard Industrial Classification, which is used in this survey, is based on a five-digit pyramidal system in which each digit relates to a particular level of classification. The five levels have been allotted the following denominations:

- Major division 1-digit code
- Division 2-digit code
- Major group 3-digit code
- Group 4-digit code
- Subgroup 5-digit code

Examples are, respectively, 3 Manufacturing; 31 Manufacture of food, beverages and tobacco; 311-312 Food manufacturing; 3112 Manufacture of dairy products; 31123 Manufacture of ice cream.

The terms activity group and group are used as general class denominations irrespective of level of classification.

Establishments engaged in activities belonging to different groups have been classified according to which activity represents the largest share in the total value added created by the establishment.

C o m p e t i t i v e t y p e. The activity classification after competitive type is in accordance with the classification used in the national accounts. A specification of the activity classification and competitive type is given in annex 1.

#### 4. CHARACTERISTICS

**G e n e r a l.** Complete reports are collected from both large and small establishments. For large establishments there are three different types of questionnaires. Large establishments have to fill in quite comprehensive questionnaires, while medium-sized and smaller establishments receive more simple questionnaires. From small establishments reports are collected only on total employment, sales etc. The reports from small establishments are used as basis for calculating a complete data set for these establishments. The questionnaire for large establishments is given as annex.

**O w n e r s h i p.** The type of ownership of the establishment is defined by the juridical responsibility for the liabilities of the enterprise. The types of legal organizations are divided into the following sub-groups:

**I n d i v i d u a l e n t e r p r i s e,** i.e. one-man establishment in which the owner is economically responsible with all his capital for the liabilities of the establishment.

**G e n e r a l p a r t n e r s h i p,** i.e. establishments with two or more owners being responsible with all their capital for the liabilities of the establishment.

**J o i n t - s t o c k c o m p a n y,** i.e. establishments in which the owners' liabilities are limited to invested share capital.

**L i m i t e d p a r t n e r s h i p,** i.e. establishments in which one or more owners are responsible for the liabilities of the establishment with all their capital, whereas other members only are responsible for a limited (fixed) amount.

**C o - o p e r a t i v e s o c i e t y,** i.e. establishments in which the owners' liabilities are limited to invested share capital.

**L o c a l a n d c e n t r a l g o v e r n m e n t.**

**J o i n t - s t o c k g o v e r n m e n t c o m p a n y,** i.e. establishments where the government has 100 per cent of joint-stock.

**O t h e r t y p e o f o w n e r s h i p.** Included are institutions etc. and other types of ownership not mentioned above.

**L o c a t i o n.** The basis for the geographical classification of the establishments is the municipal division as of 1 January 1984.

**P e r s o n s e n g a g e d ( e m p l o y m e n t)** include all persons working in the establishment, also persons on sick leave, vacation and strike. However, outworkers and persons on military leave are excluded. The figures given in the tables are annual averages.

The number of proprietors, or owners, shown also include unpaid family workers (i.e. workers without regular pay). Only individual proprietors and partners actively engaged in the work of the establishment are included. Working shareholders in corporations and co-operatives are counted as ordinary employees.

Employees. Employees comprise salaried managers and directors as well as transport workers, messengers, watchmen and cleaning personnel.

In a number of cases concerning multi-establishment enterprises, estimation has been used in distributing the mass of employees on the constituent establishments. Man-hours data have also to a certain extent been treated in this way.

**C h a n g e s i n t h e n u m b e r o f e s t a b l i s h m e n t s a n d p e r s o n s e n g a g e d**

New establishments are establishments which started production late in 1983 or during 1984. As new are reckoned establishments that are new in the register of establishments and enterprises and included in the manufacturing statistics for the first time for 1984. There is no division here between new establishments within existing enterprises, and new enterprises (multi unit or single unit enterprises). The growth of employment for this category will be lower than the number of persons engaged in the new establishments of 1984. The reason is that establishments in the phase of being established (investment establishments) are considered as establishments and new only when they start production. Some investment establishments, however, have persons engaged also during the phase of

establishing. Therefore, the actual growth of employment may be lower than the number of persons engaged in new establishments.

Closed establishments are establishments that have finished their production in 1983 or during the first months of 1984. There is no division here between winding up of establishments within enterprises going on, and winding up of enterprises.

One-man establishments are establishments with individual proprietorship where the owner is working alone. In mining and manufacturing there is about 5 000 one-man establishments working over 3 000 man-years. These establishments are not included in the number of establishments in the manufacturing statistics. Therefore, entries to and exits from this group of establishments affect the number of establishments in oil extraction, mining, quarrying and manufacturing.

Entries/exits of industry are establishments coming from or going to other industries than oil extraction, mining, quarrying and manufacturing. Entries and exits of industry will not always reflect real changes in industry activity for the period described in the table. Often, transfer of establishments from one industry to another takes place over a period of several years. Usually, one is reluctant to change industry and such changes are first carried through when the new situation seems stable.

Growth of employment express gross entry of jobs in oil extraction, mining, quarrying and manufacturing. Entry of jobs may occur when new establishments are started and when new jobs are created in existing establishments. In existing establishments growth of employment emerges as the difference between average employment in 1983 and 1984 for establishments with growth in employment. In new establishments average employment the first working year can be lower than the employment at time of establishing, particularly when the establishments start their production late in the calendar year. In the tables new establishments' contribution to growth of employment are therefore underestimated.

Reduction of employment express gross exit of jobs in oil extraction, mining, quarrying and manufacturing. Exit of jobs may occur by closing establishments and by reduction in the number of persons engaged in existing establishments. Reduction of employment in existing establishments emerge as the difference between average employment in 1983 and 1984 for establishments with reduction in employment. As with new establishments, closed establishments' share of the total employment is underestimated, because the average employment last working year in some cases is lower than the stock of employment at time of closing.

Changes in the number of persons engaged are grouped according to industry divisions, county and group of employment. For establishments which have changed industry, county and group of employment in the period growth and reduction of employment are grouped according to the category to which the establishments belonged to in 1984.

G r o s s v a l u e o f p r o d u c t i o n ( v a l u e o f g r o s s o u t - p u t ) (excluding VAT) is defined as the sum of:

- (1) goods produced on own account
- (2) repair work for others
- (3) mounting or installation of own products and merchandise
- (4) contract work
- (5) other work
- (6) own-account investment work
- (7) own-account repair work
- (8) rental receipts
- (9) gross profit of goods sold in the same condition as purchased

(1) Goods produced on own account is defined so as to include all goods completed by the establishment during the year of inquiry for shipment or sale to other establishments, whether actually shipped, entered into stock or stocks of work in process. Goods produced for shipment to other establishments owned by the same enterprise are included, and so are goods produced under lease in other establishments.

The sales value is understood f.o.b. plant, including cost of containers, packaging material and transport by the establishment's own personnel and equipment, but excluding other charges for freight, insurance etc. The stocks of work in process are valued at cost price. The sales value is given excluding VAT, whereas all other indirect taxes payable to the government are included.

For inter-establishment shipments within the enterprise, market prices have been used to the largest possible extent. If the enterprise does not know such prices (for goods not sold or purchased by the enterprise), the goods are valued at cost price plus normal profit, or sales value minus normal gross profit for shipments to retail stores owned by the enterprise. The production of refined oil products (f.o.b. refinery) is valued at world market prices.

(2) Repair work for others also includes repair work executed for other establishments within the enterprise. Receipts for material furnished by the establishment are included. Expenditure on repair work performed on the establishment's own structures and machinery is not included.

(3) Mounting or installation of own products or merchandise comprises earnings from work completed during the year of inquiry, including supplies and material furnished by the establishment. Merchandise is defined as goods bought and resold in the same condition.

(4) Contract work concerns transformation of raw materials furnished by the customers, including cost of material held by the establishment.

(5) Other work includes commission, consulting services, canteen sales, transport services rendered to others etc. Rental receipts concerning lease or hire of buildings and machinery, as well as interest, dividends, licence fees, royalties and other financial income are not included.

(6) Own-account investment work comprises construction work on own buildings, structures, machinery and equipment. Repair and maintenance work are excluded. The figures include compensation to own employees and cost of materials supplied by the establishment, including investment levy. Manufacture of fixed durable assets intended for hire or lease is not included.

(7) Own-account repair work comprises repair and maintenance work performed during the year on own buildings, structures, machinery and other fixed durable assets. The figures include compensation to own employees and cost of materials and parts supplied by the establishment.

(8) Rental receipts mean gross earnings from lease or hire of buildings, structures, machinery, transport equipment and other fixed durable assets.

(9) Gross profit of goods sold in the same condition as purchased. Many manufacturing establishments are engaged in merchandising, i.e. they buy and sell goods without any further processing or transformation. When the amount of merchanted goods is substantial as compared to the total turnover of the establishment, the merchandising activity has been counted and otherwise treated as a separate establishment, classified to retail or wholesale trade. Gross profit of goods sold in the same condition as purchased is defined as sales - cost + change in stocks of merchandise.

The figures do not include VAT.

Cost of goods and services consumed (excluding VAT) is defined as the sum of:

- (1) raw and ancillary materials and components used as direct input in the manufacturing process
- (2) fuels and electricity consumed
- (3) consumption of purchased ready-made containers and packaging material, as well as raw materials for the manufacture thereof
- (4) other inputs consumed during the year
- (5) repair work done by others
- (6) contract work done by others
- (7) rental outlays
- (8) other working expenses, including investment levy not reported elsewhere
- (9) own-account repair work

(1) Raw and ancillary materials etc., comprise materials consumed at the establishment or shipped to others for contract work, and also intermediary products received from other establishments of the same enterprise. Raw materials etc. received from others for contract work are excluded.

Ancillary materials are all goods consumed during the manufacturing process, other than raw materials, components, fuel or packaging material. Ancillary materials do not form part of the final product. Included here are explosives, lubricants, polish, tools and appliances etc. taken into use during the year of inquiry and not normally lasting for more than one year. Operating supplies such as soap, detergents and cleaning preparations, toiletware and other necessary maintenance equipment are excluded here, but included in (4) other inputs consumed during the year.

The raw materials consumed are valued at current replacement cost. Indirect taxes payable by the establishment are excluded. Subsidies received in connection with the consumption of raw and ancillary materials are included, that is to say not deducted the supplier's invoice amount.

Expenditure on transport - except when done by own employees and equipment - concerning insurance, landing, freight, forwarding services, customs duties etc. are included.

(2) Fuels and electricity are valued at purchase prices. Excluded are fuel and electricity used for heating employee-occupied dwellings supplied by the enterprise.

(3) Containers and packaging material etc. are valued at purchase prices. Included here are also items manufactured by other establishments owned by the same enterprise, valued at internal clearing prices, or alternatively, at market prices. Inputs in the production of containers and packaging material are only included in so far as the products are consumed by the establishment itself.

(4) Other inputs consumed during the year covers operating supplies, materials for own-account investment, repair and maintenance work, office supplies, foods for company operated canteens and items for security measures. It includes investment levy.

(5) Repair work done by others covers repairs of buildings, structures, machinery, transport equipment and other fixed durable assets owned or controlled by the establishment.

(6) Contract work means transformation or processing of raw materials furnished by the respondent. Included are also specialist work performed on products made by the respondent. The figure reported comprises payments to other establishments and payments to outworkers not employed by the respondent.

(7) Rental outlays concern rent of buildings, structures, machinery, transport equipment and other fixed durable assets. Rent paid for dwellings is excluded.



(8) Other working expenses comprise advertising, telephone charges, postal expenses and maintaining and subsistence allowances. Included are also payments for consulting services, planning, research and development programs, accounting and other ancillary services. Depreciation charges, insurance premiums concerning fixed durable assets, financial expenditure, licence fees, royalties and taxes are, however, not included.

(9) Own account repair work is defined under gross value of production (value of gross output) (item 7), page 26.

Value added is - if nothing else is stated - defined at market prices and equals gross value of production (value of gross output), less cost of goods and services consumed, excluding VAT.

Indirect taxes and subsidies are paid to or by the government and include excise taxes and subsidies on goods/services consumed and produced, as well as transfers to and from the government's Price Regulation Fund. Fees payable to the central or local authorities and linked to the use of public utilities, such as water supply, sewage and garbage disposal etc. are, however, not regarded as taxes.

Value added at factor prices equals value added at market prices including subsidies, less indirect taxes except VAT and investment levy.

Compensation of employees comprises salaries and wages in cash and kind, other benefits for the employees and social expenses levied by law.

Salaries and wages comprise all payments, whether in cash or in kind, made by the employer in connection with work done, to all persons included in the count of employees (also employed outworkers). It includes taxes, social insurance and pension contributions payable by the employee but deducted by the employer. Bonuses, production awards, holiday allowances and wages paid during periods of sickness, military leave or other absence, and commission earned by salesmen and representatives, are also included.

Other benefits for the employees comprise employers' contributions to private pension, family allowance, health and casualty insurance, life insurance and similar schemes.

Compensation of employees does not include compensation of individual proprietors, partners or unpaid family workers or payments to outworkers not employed by the enterprise.

The share of compensation of employees is defined as the establishment's total compensation of employees in per cent of value added at factor prices. A compensation share equal to 100, means that the value added exactly covers the compensation of employees. Compensation of employees does not include compensation of owners.

Gross fixed capital formation is defined as (1) acquisition of fixed durable assets, new and used, with an expected productive life of more than one year, less (2) receipts from sales of fixed durable assets. Included in (1) is own account investment work.

Acquisition of machinery, transport equipment etc. is recorded at the time when the assets are received, whether or not put into operation during the year. Purchase of buildings, structures, land etc. is treated alike. As for construction work in progress, the value of work started during the year is recorded, whether or not the project is completed within the period.

The cost of acquisition means actual expenses incurred during the year, including investment levy, irrespective of time of payment.

The figures on gross fixed capital formation do not comprise all capital used in oil extraction, mining, quarrying and manufacturing. Reports are not collected on investment expenditure made in manufacturing etc. by establishments belonging to other activity groups (e.g. real-estate companies or investment financed by leasing).

Stocks (inventories) are divided into the following categories:

- (1) raw materials etc.
- (2) merchandise
- (3) work in process
- (4) finished products

(1) comprises raw materials, fuels, packaging material and input for own account construction works etc., value at purchase prices, excluding VAT.

(2) The stock of merchandise is valued at sales prices, excluding VAT.

(3) Work in process is valued at cost, excluding VAT.

(4) The stock of finished products is valued at sales prices, excluding VAT.

The figures on inventories also include stocks of unsold goods located abroad.

Fire insurance value of buildings and equipment, machinery and implements includes buildings and equipment etc. owned by the establishment at 31 December 1984. Buildings let out wholly or partly to other establishments are included, while buildings and premises rented from others and buildings mainly used as dwellings are excluded. Real capital other than buildings and equipment etc. such as motor vehicles, ships and planes are also excluded.

## 5. SOME MAIN RESULTS

### New establishments and closures

In 1984 761 establishments with 4 000 persons engaged were established in oil extraction, mining, quarrying and manufacturing. This is an increase of 100 establishments compared with the preceding year and 160 above the average during 1978 - 1983. The number of closed establishments in 1984 was 573, comprising 7 000 persons employed. This is 100 closures less than in 1983 and slightly below the average during 1978 - 1983.

### Employment

In oil extraction, mining, quarrying and manufacturing 345 000 persons were employed in 1984. This is a reduction of 1 600 from 1983. In oil extraction the number of persons employed increased by 2 000. The reduction in employment in mining, quarrying and manufacturing was 3 600, i.e. 1.1 per cent. The number of man-hours worked in mining, quarrying and manufacturing was approximately unchanged from 1983.

In existing establishments in mining, quarrying and manufacturing there was a decrease of 900 persons engaged in 1984. The corresponding figure for 1983 showed a decrease close to 19 000. Manufacture of fabricated metal, machinery and equipment differs from the other groups with its gain of 1 000 persons engaged in existing establishments in 1984, compared with a decrease of 8 900 the preceding year. Existing establishments in oil extraction had an increase of 2 200 persons employed in 1984, mainly in onshore ancillary units.

### Gross value of production

The total gross value of production in mining, quarrying and manufacturing was 223 000 million kroner which gives an increase of 12.5 per cent from 1983. In oil extraction the gross value of production was close to 92 000 million kroner, an increase of 20.4 per cent.

### Value added

In mining, quarrying and manufacturing the total value added was 65 000 million kroner, an increase of 13.3 per cent. The increase in value added was largest in the group manufacture of basic metals, with 2 200 million kroner or 37.2 per cent.

In oil extraction the value added increased by 21.1 per cent to 82 000 million kroner.

### Gross fixed capital formation

In mining, quarrying and manufacturing the gross fixed capital formation was close to 9 000 million kroner. This is an increase of 1 200 million kroner or 15.3 per cent. The gross fixed capital formation in oil extraction was 28 000 million kroner compared to 15 000 million in 1983. The major part of this increase is due to the fact that the Statfjord C and Heimdal platforms were delivered in 1984.

### Compensation of employees

The compensation of employees in mining, quarrying and manufacturing amounted to 45 800 million kroner, an increase of 8.4 per cent from 1983. Per person engaged the increase was 9.6 per cent. The average share of compensation of employees was 67.2 per cent in 1984 compared to 69.6 per cent the previous year. The largest decrease in share of compensation of employees is found in the group manufacture of basic metals. In this group the share was 42.1 per cent in 1984 compared to 51.5 per cent in 1983.

In oil extraction the compensation of employees amounted to 4 000 million kroner. This is an increase of 35.3 per cent. Per person engaged the increase was 11.2 per cent.

Tabell 1. Utvalgte hovedtall for alle bedrifter i oljeutvinning, bergverksdrift og industri. 1955 - 1984 Selected principal figures for all establishments in oil extraction, mining, quarrying and manufacturing. 1955 - 1984

	Bedrifter Establishments	Sysse- satte <sup>1</sup> Persons engaged <sup>1</sup>	Brutto- produk- sjons- verdi <sup>2</sup>	Bearbeidings- verdi Value added	Lønn <sup>3</sup> Salaries and wages <sup>3</sup>	Anskaffelser av varige driftsmidler <sup>4</sup> Acquisition of fixed assets <sup>4</sup>
			Gross value of pro- duction <sup>2</sup>			
			Mill. kr	Million kroner		
1955	21 897	332 362	15 974	7 043	3 225	822
1956	20 900	331 588	17 152	7 544	3 524	859
1957	19 984	331 230	18 043	7 789	3 708	1 053
1958 <sup>5</sup>	19 114	325 305	18 747	7 819	3 839	1 091
1959	19 126	327 512	19 845	8 212	4 067	940
1960 <sup>6</sup>	19 985	340 446	22 084	8 979	4 408	1 154
1961	19 687	350 297	23 932	9 810	4 846	1 458
1962	19 287	354 044	25 350	10 645	5 348	1 492
1963 <sup>7</sup>	20 299	370 655	27 884	11 640	5 840	1 796
1964	19 037	372 787	31 136	13 029	6 360	1 839
1965	18 240	380 202	34 308	14 157	6 985	2 051
1966	18 175	384 068	37 280	15 471	7 712	2 604
1967	17 408	385 534	39 851	16 804	8 406	3 004
1968	17 696	382 933	42 013	18 038	8 893	2 533
1969	17 413	386 055	46 722	20 286	9 619	2 471
1970 <sup>8</sup>	14 990	379 367	50 816	21 613	10 422	3 368
1971	14 683	382 532	55 590	23 522	11 696	3 896
1972 <sup>9</sup>	14 063	385 246	61 468	21 825	12 808	4 840
1973	14 243	385 594	70 806	25 168	14 140	5 099
1974	14 835	394 840	90 756	30 112	16 630	8 650
1975	14 357	391 258	106 023	36 444	19 788	10 794
1976	14 382	390 516	118 544	41 120	22 404	13 819
1977	14 163	392 334	131 247	43 919	24 793	20 501
1978	13 873	387 246	138 857	51 162	26 573	17 171
1979	13 772	382 907	165 310	64 360	27 381	14 686
1980	13 837	382 059	206 568	86 669	30 250	15 866
1981	13 996	378 854	236 765	98 920	33 655	29 049
1982	13 421	368 746	251 356	107 541	35 826	20 819
1983	13 124	346 592	274 619	125 257	37 469	23 941
1984	13 268	344 961	315 019	147 152	41 164	37 829

<sup>1</sup> Før 1972 er eiere inkludert bare for store bedrifter. <sup>2</sup> Medregnet alminnelig produksjons- og omsetningsavgifter, men ikke merverdiavgift. Fra 1972 omfatter bruttoproduksjonsverdien også egne investeringsarbeider og leieinntekter og fra 1983 er bruttofortjeneste på salg av handelsvarer medregnet.

<sup>3</sup> Utbetalt lønn i perioden 1955 - 1971, opptjent lønn fra og med 1972, fra 1979 kalt kontraktmessig lønn. <sup>4</sup> Omfatter bare store bedrifter i perioden 1955 - 1965. <sup>5</sup> Ny gruppe med: Meierier og samle stasjoner for mjølk. <sup>6</sup> Ny gruppe med: Annen tilvirkning av fisk. <sup>7</sup> Ny gruppe med: Forlagsvirksomhet. <sup>8</sup> Bilreparasjonsverksteder, skoreparasjonsverksteder og elektrotekniske verksteder er tatt ut av statistikken. <sup>9</sup> Fra 1972 er gruppen utvinning av råolje og naturgass tatt med i statistikken. Statistikken ble også lagt betydelig om i 1972.

<sup>1</sup> Prior to 1972 owners are included for large establishments only. <sup>2</sup> Including ordinary production and purchase tax, but exclusive value added tax. From 1972 the gross value of production includes own investment work and receipts from renting, from 1983 also gross profit of goods sold in the same condition as purchased are included. <sup>3</sup> Paid salaries and wages for the period 1955 - 1971, earned salaries and wages from 1972, from 1979 named salaries and wages in cash and kind. <sup>4</sup> Only large establishments for the years 1955 - 1965. <sup>5</sup> From 1958 the industry group: Dairies and milk collecting stations are included. <sup>6</sup> From 1960 the industry group: Other processing of fish is included. <sup>7</sup> From 1963 the industry group: Publishing is included. <sup>8</sup> From 1970 the following industry groups are not included in the statistics: Repair of motor vehicles, repair of footwear and electro-technical repair shops. <sup>9</sup> From 1972 the statistics include the industry group: Crude petroleum and natural gas production. The industrial statistics for the year 1972 have been considerably changed compared with 1971 and previous years.

Tabell 2. Bruttonasjonalprodukt etter nasjonalregnskapssektor. Prosentvis fordeling 1965, 1970, 1975, 1980, 1984. Absolutte tall 1981 - 1984. Mill. 1980-kr

Nasjonalregnskapssektor	Prosent <sup>1</sup>		Per cent <sup>1</sup>		
	1965	1970	1975	1980	1984*
Bruttonasjonalprodukt .....	100,00	100,00	100,00	100,00	100,00
Næringsvirksomhet .....	89,48	88,22	86,08	86,35	86,33
Jordbruk, skogbruk, fiske og fangst .....	7,86	6,40	5,54	4,43	3,75
Utvinning og rørtransport av råolje og naturgass .....	-	-	2,42	15,16	19,02
Bergverksdrift .....	0,78	0,79	0,65	0,39	0,33
Industri .....	21,31	21,84	21,72	15,61	14,08
Skjermet industri .....	4,87	5,24	4,14	3,16	3,84
Produksjon av næringsmidler .....	2,03	2,07	1,19	0,85	1,36
Produksjon av drikkevarer .....	0,71	0,88	0,79	0,60	0,61
Produksjon av tobakksvarer .....	0,73	0,63	0,50	0,35	0,43
Grafisk produksjon og forlag .....	1,40	1,66	1,66	1,36	1,44
Utekonkurrerende industri .....	4,51	4,12	4,15	2,97	2,83
Produksjon av treforedlingsprodukter .....	1,38	1,26	1,15	0,68	0,69
Produksjon av kjemiske råvarer .....	1,03	0,69	0,78	0,65	0,71
Raffinering av jordolje .....	0,12	0,39	0,22	0,16	0,06
Produksjon av jern, stål og ferrolegeringer .....	0,99	0,95	1,31	0,52	0,49
Produksjon av ikke-jernholdige metaller .....	0,99	0,83	0,69	0,96	0,88
Hjemmekonkurrerende industri .....	11,93	12,48	13,43	9,48	7,41
Produksjon av tekstilvarer .....	1,00	0,81	0,54	0,40	0,25
Produksjon av klær, lær, lærvarer og skotøy .....	1,07	0,94	0,56	0,31	0,17
Produksjon av trevarer .....	1,01	1,40	1,68	1,21	0,81
Produksjon av møbler og innredninger av tre .....	0,68	0,69	0,60	0,42	0,32
Produksjon av kjemisk-tekniske produkter .....	0,64	0,61	0,58	0,42	0,35
Produksjon av jordolje og kullprodukter .....	-	-	0,21	0,10	0,09
Produksjon av gummiprodukter og plastvarer .....	0,44	0,57	0,57	0,41	0,32
Produksjon av mineralske produkter .....	0,84	0,92	0,98	0,75	0,63
Produksjon av metallvarer .....	1,44	1,70	1,67	1,20	0,87
Produksjon og reparasjon av oljeplattformer mv. ...	-	-	0,51	0,32	0,46
Produksjon av maskiner .....	1,22	1,35	1,35	1,17	1,03
Produksjon av elektriske apparater og materiell ...	1,13	1,27	1,59	1,03	0,95
Bygging av fartøyer .....	1,76	1,45	1,85	1,14	0,68
Produksjon av andre transportmidler .....	0,45	0,49	0,48	0,42	0,33
Annen industriproduksjon .....	0,25	0,28	0,26	0,18	0,15
Elektrisitetsforsyning .....	2,62	2,99	3,24	3,25	4,08
Bygge- og anleggsvirksomhet .....	7,92	7,93	7,31	6,21	5,30
Varehandel .....	18,54	13,47	13,16	12,57	11,80
Sjøfart og oljeboring .....	9,35	9,18	6,15	4,76	3,56
Samferdsel .....	5,81	6,25	6,03	5,13	5,57
Boligtjenester .....	4,77	4,19	3,99	3,53	3,68
Annen privat tjenesteyting .....	10,18	11,84	12,65	12,91	13,67
Korrekasjonssektorer .....	0,34	3,34	3,22	2,40	1,49
Offentlig forvaltning .....	10,52	11,78	13,92	13,65	13,67

<sup>1</sup> Av bruttonasjonalprodukt i løpende priser.

Gross domestic product by kind of economic activity. Percentages 1965, 1970, 1975, 1980, 1984.  
Absolute figures 1981 - 1984. Million 1980 kroner

Million 1980-kroner				Kind of economic activity
1981	1982	1983	1984*	
287 546	288 505	301 545	318 357	Gross domestic product
246 405	245 112	256 552	272 150	Industries
13 795	14 369	14 206	15 611	Agriculture, hunting, forestry and fishing
41 328	41 666	48 753	55 992	Production and pipeline transport of crude petroleum and natural gas
1 125	1 101	1 272	1 302	Mining and quarrying
43 985	43 844	43 422	44 486	Manufacturing
8 435	8 298	8 130	8 034	Sheltered manufacturing
1 990	1 927	1 789	1 642	Manufacture of food
1 583	1 597	1 521	1 547	Manufacture of beverages
970	970	956	943	Manufacture of tobacco
3 892	3 804	3 864	3 902	Printing and publishing
8 962	9 081	10 652	11 675	Export-oriented manufacturing
2 034	1 959	2 073	2 267	Manufacture of paper and paper products
2 015	2 027	2 333	2 592	Manufacture of industrial chemicals
699	977	1 060	1 054	Petroleum refining
1 883	1 646	1 993	2 187	Manufacture of iron, steel and ferro-alloys
2 330	2 472	3 193	3 575	Manufacture of non-ferrous metals
26 588	26 465	24 640	24 777	Import-competing manufacturing
1 054	860	823	817	Manufacture of textiles
838	806	713	707	Manufacture of wearing apparel, leather, leather products and footwear
3 254	3 200	3 022	2 959	Manufacture of wood and wood products, except furniture and fixtures
1 200	1 068	975	990	Manufacture of furniture and fixtures
1 264	1 280	1 264	1 287	Manufacture of other chemical products
206	308	301	308	Manufacture of products of petroleum and coal
1 089	1 165	1 200	1 253	Manufacture of rubber and plastic products
2 039	1 996	1 951	1 861	Manufacture of other mineral products
3 272	3 218	2 880	2 887	Manufacture of metal products, except machinery and equipment
974	990	994	1 274	Manufacture and repair of oil platforms etc.
3 466	3 479	2 993	2 991	Manufacture of machinery
3 218	3 326	3 319	3 408	Manufacture of electrical apparatus and supply
2 918	2 915	2 293	2 116	Building of ships and boats
1 258	1 302	1 338	1 350	Manufacture of other transport equipment
537	552	574	569	Other manufacturing industries
10 209	10 379	11 782	11 909	Electricity supply
17 428	17 718	18 078	18 349	Construction
35 281	34 525	34 875	37 118	Wholesale and retail trade
13 952	13 004	13 098	13 869	Water transport and oil well drilling
15 197	15 007	15 564	16 633	Transport storage and communication
10 352	10 756	10 963	11 318	Dwellings
37 679	38 217	38 235	38 563	Other private services
6 071	4 526	6 304	7 000	Correction sectors
41 141	43 393	44 993	46 207	General government services

<sup>1</sup> Of domestic product in current prices.

Tabell 3. Hovedtall for oljeutvinning, bergverksdrift og industri Principal figures for oil extraction, mining, quarrying and manufacturing

Kjennemerke Characteristics	Enhet Unit	Alle bedrifter All establishments		Store bedrifter Large establishments		
		I alt Total	Prosent endring fra 1983 Per cent change from 1983	I alt Total	Prosent endring fra 1983 Per cent change from 1983	Prosent av totaltall for alle bedrifter Percentage of totals for all establish- ments
1. Bedrifter Establishments .....	Antall Number	13 268	1,1	7 400	-0,9	55,8
2. Sysselsatte Persons engaged ..	"	344 961	-0,5	329 476	-0,7	95,5
Eiere Owners .....	"	5 648	-2,2	1 812	-8,6	32,1
Ansatte Employees .....	"	339 313	-0,4	327 664	-0,6	96,6
Deltidsansatte Part-time employees .....	"	32 079	0,7	31 619	0,7	98,6
3. Timeverk utført av ansatte Man-hours worked by employees ..	1 000 t.v. m.-h.	537 949	1,0	519 324	0,8	96,5
4. Bruttoproduksjonsverdi Gross value of production .....	Mill.kr Million kroner	315 018,6	14,7	308 737,2	14,8	98,0
Produksjon for egen regning Value of production on own account .....	"	285 819,3	14,8	280 910,7	14,9	98,3
Montering og reparasjonsarbeid Mounting and repair work .....	"	7 200,0	9,5	6 611,0	9,2	91,8
Leiearbeid og annet arbeid Contract work and other work ..	"	15 167,7	15,0	14 532,3	14,9	95,8
Utleie av maskiner og byg- ninger Renting of machinery and buildings .....	"	853,2	2,8	786,1	1,7	92,1
Investerings- og reparasjons- arbeid utført av bedriftens egne ansatte Value of invest- ment and repair work carried out by the employees of the establishment .....	"	4 772,5	29,2	4 761,7	28,9	99,8
Bruttofortjeneste på salg av handelsvarer Gross profit of goods sold in the same condi- tion as purchased .....	"	1 206,0	-9,4	1 135,4	-10,1	94,1
5. Vareinnsats Cost of goods and services consumed .....	"	167 866,7	12,4	164 198,6	12,4	97,8
Råvarer til egen produksjon Cost of raw materials .....	"	107 976,9	10,8	105 712,7	10,9	97,9
Brensel og emballasje Fuel and packaging materials .....	"	10 315,7	14,8	10 123,3	14,7	98,1
Andre varer Other materials	"	4 628,4	4,1	4 546,5	4,5	98,2
Leiearbeid Contract work ...	"	16 046,3	24,5	15 742,1	24,1	98,1
Reparasjonsarbeid Repair work .....	"	3 853,6	21,0	3 794,5	21,8	98,5
Andre produksjonskostnader Other working expenses .....	"	19 158,6	13,7	18 561,6	13,8	96,9
Leie av maskiner og bygninger Hire of machinery and buildings .....	"	3 005,5	-5,9	2 846,8	-6,6	94,7
Reparasjonsarbeid utført av bedriftens egne ansatte Va- lue of repair work carried out by the employees of the estab- lishment .....	"	2 881,7	20,5	2 871,2	20,1	99,6

Tabell 3 (forts.). Hovedtall for oljeutvinning, bergverksdrift og industri Principal figures for oil extraction, mining, quarrying and manufacturing

Kjennemerke	Enhet	Alle bedrifter		Store bedrifter		Prosent av totaltall for alle bedrifter
		I alt	Prosent endring fra 1983	I alt	Prosent endring fra 1983	
6. Bearbeidingsverdi (=4-5) Value added (=4-5) .....	Mill.kr	147 152,0	17,5	144 538,7	17,6	98,2
7. Avgifter Indirect taxes .....	"	12 633,6	11,9	12 626,1	11,9	99,9
8. Tilskudd Subsidies .....	"	6 476,6	3,6	6 417,0	3,3	99,1
9. Bearbeidingsverdi til faktorpriser (=6-7+8) Value added at factor prices (=6-7+8) .....	"	140 995,0	17,3	138 329,6	17,4	98,1
10. Lønnskostnader Compensation of employees .....	"	49 857,2	10,2	48 415,1	10,0	97,1
Lønn Salaries and wages .....	"	43 357,1	10,5	42 101,6	10,3	97,1
Kontraktsmessig lønn Salaries and wages in cash and kind .....	"	41 164,3	9,9	39 934,0	9,7	97,0
Andre ytelser til beste for lønnsakerne Other benefits .....	"	2 192,9	23,1	2 167,6	22,5	98,8
Arbeidsgiveravgift m.m. Social expenses levied by law etc. ....	"	6 500,0	8,2	6 313,5	8,0	97,1
11. Bruttoinvestering Gross fixed capital formation .....	"	36 997,5	62,2	36 760,6	62,9	99,4
Anskaffelser av varige driftsmidler Aquisition of fixed assets .....	"	37 829,5	58,0	37 570,9	58,9	99,3
- Salg av varige driftsmidler Sale of fixed assets .....	"	832,0	-26,5	810,3	-24,8	97,4
12. Reparasjoner av varige driftsmidler Repair of fixed assets ..	"	6 750,4	21,1	6 680,1	21,3	99,0
13. Varelager ved utgangen av året Stocks at the end of the year ....	"	43 247,1	3,2	42 663,6	3,4	98,7
Råvarer, brensel, emballasje m.m. Purchased raw materials etc. ...	"	13 173,7	8,9	12 932,1	9,4	98,2
Handelsvarer Goods sold in the same condition as purchased ....	"	647,8	-13,4	634,7	-12,2	98,0
Varer i arbeid Work in process .....	"	17 698,9	-1,8	17 597,0	-1,9	99,4
Ferdigvarer (egen produksjon) Finished products .....	"	11 726,7	6,3	11 499,8	6,6	98,1



Tabell 4. Hovedtall for store bedrifter i oljeutvinning, bergverksdrift og industri. 1975 - 1984

Kjennemerke	Enhet	1975	1976	1977	1978	1979
1. Bedrifter .....	Antall	8 817	8 733	8 597	8 389	8 408
2. Sysselsatte .....	"	377 243	376 990	379 138	374 468	370 675
Eiere .....	"	3 697	3 381	3 156	2 851	2 769
Ansatte .....	"	373 546	373 609	375 982	371 617	367 906
3. Bruttoproduksjonsverdi .....	Mill.kr	104 672	117 035	129 368	136 856	163 494
4. Vareinnsats .....	"	68 585	76 194	85 887	86 208	99 504
5. Bearbeidingsverdi (=3-4) .....	"	36 087	40 841	43 481	50 648	63 990
6. Avgifter <sup>1</sup> .....	"	1 776	2 159	2 456	3 052	4 060
7. Tilskudd .....	"	2 721	3 793	4 811	5 090	5 533
8. Bearbeidingsverdi til faktor- priser (=5-6+7) .....	"	37 032	42 475	45 836	52 686	65 463
9. Lønnskostnader .....	"	23 443	26 453	29 299	31 316	32 252
Lønn .....	"	20 222	22 968	25 447	27 172	27 977
Kontraktmessig lønn .....	"	19 366	21 964	24 311	26 055	26 867
Andre ytelser til beste for lønnstakerne .....	"	856	1 004	1 136	1 117	1 110
Arbeidsgiveravgift m.m. ....	"	3 221	3 485	3 852	4 144	4 275
10. Bruttoinvestering .....	"	10 666	13 383	19 036	16 366	13 635
Anskaffelser av varige drifts- midler .....	"	10 881	13 639	19 368	16 848	14 449
- Salg av varige driftsmidler .	"	215	256	331	483	814
11. Reparasjoner av varige drifts- midler .....	"	2 958	3 228	3 583	3 769	4 074
12. Varelager ved utgangen av året ..	"	23 332	26 803	25 689	25 153	27 633
Råstoffer, brensel, emballasje, handelsvarer etc. ....	"	7 206	8 248	8 394	8 381	9 612
Egne produkter og varer i ar- beid .....	"	16 126	18 555	17 296	16 772	18 021

<sup>1</sup> Ekskl. merverdiavgift og investeringsavgift.

Principal figures for large establishments in oil extraction, mining, quarrying and manufacturing.  
1975 - 1984

1980	1981	1982	1983	1984	Unit	Characteristics
8 279	8 218	7 992	7 472	7 400	Number	1. Establishments
369 330	365 830	355 636	331 723	329 476	"	2. Persons engaged
2 572	2 402	2 191	1 982	1 812	"	Owners
366 758	363 428	353 445	329 741	327 664	"	Employees
204 580	234 271	248 383	268 903	308 737	Million kroner	3. Gross value of production
118 136	135 775	141 441	146 026	164 199	"	4. Cost of goods and services consumed
86 444	98 496	106 942	122 877	144 539	"	5. Value added (=3-4)
6 105	7 550	8 767	11 283	12 626	"	6. Indirect taxes <sup>1</sup>
5 940	5 763	6 025	6 209	6 417	"	7. Subsidies
86 279	96 709	104 199	117 803	138 330	"	8. Value added at factor prices (=5-6+7)
35 646	39 774	42 386	44 006	48 415	"	9. Compensation of employees
30 829	34 395	36 630	38 163	42 102	"	Salaries and wages
29 685	33 036	35 134	36 394	39 934	"	Salaries and wages in cash and kind
1 164	1 428	1 584	1 769	2 168	"	Other benefits
4 817	5 379	5 756	5 843	6 313	"	Social expenses levied by law etc.
15 056	27 942	19 889	22 565	36 761	"	10. Gross fixed capital formation
15 589	28 547	20 664	23 643	37 571	"	Acquisition of fixed assets
532	605	775	1 077	810	"	- Sale of fixed assets
4 853	5 116	5 422	5 508	6 680	"	11. Repair of fixed assets
39 017	35 159	43 211	41 280	42 664	"	12. Stocks at the end of the year
11 662	12 136	13 816	12 546	13 567	"	Purchased raw materials etc.
27 355	23 023	29 394	28 734	29 097	"	Finished products and work in process

<sup>1</sup> Value added tax and investment levy are not included.

TABELL 5. HOVEDTALL FOR ALLE BEDRIFTER, ETTER NÆRINGSHOVEDGRUPPE  
 PRINCIPAL FIGURES FOR ALL ESTABLISHMENTS, BY INDUSTRY MAJOR GROUP

NÆRINGSHOVEDGRUPPE 1) INDUSTRY MAJOR GROUP 1)	BE- DRIF- TER ESTAB- LISH- MENTS	SYS- SEL- SATTE PER- SONS EN- GAGED	LØNNS- KOST- NADER COMPEN- SATION OF EM- PLOYEES	BRUTTO- PRODUK- SJONS- VERDI GROSS VALUE OF PRODUC- TION	BE- ARBEID- INGS- VERDI VERDI VALUE ADDED	BEARBEID- INGSVERDI TIL FAKTOR- PRISER VALUE ADDED AT FACTOR- PRICES	BRUTTO- INVE- STERING GROSS FIXED CAPITAL FORMA- TION	MILL. KR MILLION KRONER	
2,3 OLJEUTVINNING, BERGVERKS- DRIFT OG INDUSTRI.....	13268	344961	49857.2	315018.6	147152.0	140995.0	36997.5		
2,3-22 BERGVERKS DRIFT OG INDUSTRI.....	13261	333746	45829.4	223173.1	65030.3	68212.9	8957.9		
2 OLJEUTVINNING OG BERGVERKS DRIFT.....	446	18529	5049.6	95344.1	83475.1	74535.9	28355.8		
2-22 BERGVERKS DRIFT.....	439	7314	1021.9	3498.5	1353.5	1753.8	316.1		
21 BRYTING AV KULL.....	1	755	121.4	188.2	74.2	288.2	36.5		
22 UTVINNING AV RØLJE OG NATURGASS.....	7	11215	4027.7	91845.6	82121.7	72782.1	28039.6		
23 BRYTING OG UTVINNING AV MALM.....	14	3395	489.5	1558.6	457.0	641.4	97.4		
29 BERGVERKS DRIFT ELLERS.....	424	3164	410.9	1751.7	822.2	824.2	182.2		
3 INDUSTRI.....	12822	326432	44807.6	219674.6	63676.8	66459.1	8641.7		
31 PRODUKSJON AV NÆRINGSMIDLER, DRIKKEVARER OG TOBAKKSVARER.....	2378	54724	6491.3	49422.9	8999.3	13091.4	1825.7		
311-12 PRODUKSJON AV NÆRINGSMIDLER.....	2308	49460	5704.7	43866.4	5061.5	8852.2	1599.8		
313 PRODUKSJON AV DRIKKEVARER.....	64	4321	672.4	3561.4	2321.6	1023.8	207.9		
314 PRODUKSJON AV TOBAKKSVARER.....	6	943	114.3	1995.1	1616.2	215.4	18.0		
32 PRODUKSJON AV TEKSTILVARER, BEKLEDNINGSVARER, LÅR OG LÅRVARER.....	781	14660	1407.4	4672.8	1762.6	1849.3	116.4		
321 PRODUKSJON AV TEKSTILVARER.....	406	8369	836.8	2826.4	1055.7	1101.3	90.0		
322 PRODUKSJON AV KLÅR, UNNTATT SKOTØY.....	284	4701	416.6	1376.9	526.9	553.7	20.5		
323 PRODUKSJON AV LÅR OG LÅR- OG SKINNVARER, UNNTATT KLÅR OG SKOTØY.....	52	868	82.2	265.2	95.1	104.2	3.2		
324 PRODUKSJON AV SKOTØY.....	39	722	71.8	204.4	84.9	90.1	2.7		
33 PRODUKSJON AV TREVARER.....	2023	28809	3313.9	13830.9	4442.2	4567.2	736.4		
331 PROD. AV TREVARER, UNNTATT MØBLER OG INNREDN.....	1494	20332	2353.2	10203.3	3124.6	3210.4	616.3		
332 PRODUKSJON AV MØBLER OG INNREDNINGER AV TRE.....	529	8477	960.7	3627.6	1317.6	1356.8	120.1		
34 TREFOREDNING, GRAFISK PRODUKSJON OG FORLAGS- VIRKSOMHET.....	1807	47581	6443.0	25444.7	9275.6	9494.6	1210.4		
341 TREFOREDNING.....	134	13995	1983.5	12110.8	3497.9	3509.8	542.0		
342 GRAFISK PRODUKSJON OG FORLAGSVIRKSOMHET.....	1673	33586	4459.5	13333.8	5777.7	5984.8	668.4		
35 PROD. AV KJEMISKE PRODUKTER, MINERALOLJE-, KULL-, GUMMI- OG PLASTPRODUKTER.....	691	26891	4178.3	37781.5	7434.9	7418.9	1143.5		
351 PRODUKSJON AV KJEMISKE RÅVARER.....	59	8828	1583.6	12209.6	3844.7	3842.8	575.6		
352 PRODUKSJON AV KJEMISK-TEKNISKE PRODUKTER.....	178	7325	1110.6	4767.0	1692.0	1649.5	237.1		
353 RAFFINERING AV JORDOLJE.....	3	880	197.7	15000.5	61.2	60.5	61.3		
354 PRODUKSJON AV JORDOLJE- OG KULLPRODUKTER.....	70	1777	261.0	1674.5	449.3	464.3	39.5		
355 PRODUKSJON OG REPARASJON AV GUMMIPRODUKTER.....	74	1695	220.5	683.9	305.7	305.7	24.5		
356 PRODUKSJON AV PLASTVARER.....	307	6386	804.9	3246.0	1082.1	1096.2	205.4		
36 PRODUKSJON AV MINERALSKE PRODUKTER.....	568	10623	1481.5	5979.6	2299.8	2306.1	373.5		
361 PRODUKSJON AV KERAMISKE PRODUKTER.....	32	1123	131.7	257.5	143.2	145.2	6.6		
362 PRODUKSJON AV GLASS OG GLASSVARER.....	62	1937	261.6	881.8	368.2	369.8	49.4		
369 PRODUKSJON AV MINERALSKE PRODUKTER ELLERS.....	474	7563	1088.2	4840.3	1788.4	1791.1	317.6		
37 PRODUKSJON AV METALLER.....	108	23522	3744.9	24269.1	8160.8	8887.5	1230.1		
371 PRODUKSJON AV JERN, STÅL OG FERROLEGERINGER.....	48	10814	1686.1	8000.1	2667.0	3393.4	690.5		
372 PRODUKSJON AV IKKE-JERNHOLDIGE METALLER.....	60	12708	2058.8	16269.0	5493.8	5494.1	539.6		
38 PRODUKSJON AV VERKSTEDPRODUKTER.....	4168	116792	17443.1	57339.6	20890.7	21417.6	1982.5		
381 PRODUKSJON AV METALLVARER.....	1554	24879	3189.5	9268.1	3874.8	4035.2	366.1		
382 PRODUKSJON AV MASKINER.....	1216	36821	5943.4	23692.4	7457.9	7520.7	795.0		
383 PROD. AV ELEKTRISKE APPARATER OG MATERIELL.....	413	20366	3370.7	9573.7	4121.2	4153.4	455.5		
384 PRODUKSJON AV TRANSPORTMIDLER.....	935	33476	4748.3	14235.3	5168.3	5433.6	348.9		
385 PROD. AV TEKNISKE OG VITENSKAPELIGE INSTRUM., FOTOARTIKLER OG OPTISKE ARTIKLER.....	50	1250	191.2	570.0	268.4	274.6	17.1		
39 INDUSTRIPRODUKSJON ELLERS.....	298	2830	304.1	933.5	410.9	426.6	23.2		

1) ENGELSK OVERSETTELSE AV NÆRINGSGRUPPERINGEN ER GITT I VEDLEGG 1.  
 1) ENGLISH TRANSLATION OF THE ACTIVITY CLASSIFICATION IS GIVEN IN ANNEX 1.

TABELL 6. HOVEDTALL FOR ALLE BEDRIFTER, ETTER NÆRINGSHOVEDGRUPPE, PROSENT  
PRINCIPAL FIGURES FOR ALL ESTABLISHMENTS, BY INDUSTRY MAJOR GROUP, PER CENT

NÆRINGSHOVEDGRUPPE 1) INDUSTRY MAJOR GROUP 1)	BÊ- DRIF- TER ESTAB- LISH MENTS	SYSSEL- SATTE PERSONS ENGAGED	LØNNS- KOST- NADER COMPEN- SATION OF EM- PLOYEES	BRUTTO- PRODUK- SJONS- VERDI GROSS VALUE OF PRODUC- TION	BÊ- ARBEID- INGS- VERDI VALUE ADDED	BRUTTO- INVE- STERING GROSS FIXED CAPITAL FORMA- TION
2,3 BERGVERKSDRIFT <sup>2)</sup> OG INDUSTRI .....	100.0	100.0	100.0	100.0	100.0	100.0
2 BERGVERKSDRIFT <sup>2)</sup> .....	3.3	2.2	2.2	1.6	2.1	3.5
21 BRYTING AV KULL .....	-	0.2	0.3	0.1	0.1	0.4
23 BRYTING OG UTVINNING AV MALM .....	0.1	1.0	1.1	0.7	0.7	1.1
29 BERGVERKSDRIFT ELLERS .....	3.2	0.9	0.9	0.8	1.3	2.0
3 I N D U S T R I .....	96.7	97.8	97.8	98.4	97.9	96.5
31 PRODUKSJON AV NÆRINGSMIDLER, DRIKKEVARER OG TOBAKKSVARER .....	17.9	16.4	14.2	22.1	13.8	20.4
311-12 PRODUKSJON AV NÆRINGSMIDLER .....	17.4	14.8	12.4	19.7	7.8	17.9
313 PRODUKSJON AV DRIKKEVARER .....	0.5	1.3	1.5	1.6	3.6	2.3
314 PRODUKSJON AV TOBAKKSVARER .....	-	0.3	0.2	0.9	2.5	0.2
32 PRODUKSJON AV TEKSTILVARER, BEKLEDNINGSVAREM, LÆR OG LÆRVARER .....	5.9	4.4	3.1	2.1	2.7	1.3
321 PRODUKSJON AV TEKSTILVARER .....	3.1	2.5	1.8	1.3	1.6	1.0
322 PRODUKSJON AV KLÆR, UNNTATT SKOTØY .....	2.1	1.4	0.9	0.6	0.8	0.2
323 PRODUKSJON AV LÆR OG LÆR- OG SKINNVARER, UNNTATT KLÆR OG SKOTØY .....	0.4	0.3	0.2	0.1	0.1	-
324 PRODUKSJON AV SKOTØY .....	0.3	0.2	0.2	0.1	0.1	-
33 PRODUKSJON AV TREVARER .....	15.3	8.6	7.2	6.2	5.8	8.2
331 PROD. AV TREVARER, UNNTATT MØBLER OG INNREDN. ....	11.3	6.1	5.1	4.6	4.8	6.9
332 PRODUKSJON AV MØBLER OG INNREDNINGER AV TRE .....	4.0	2.5	2.1	1.6	2.0	1.3
34 TREFOREDLING, GRAFISK PRODUKSJON OG FØRLAGS- VIRKSOMHET .....	13.6	14.3	14.1	11.4	14.3	13.5
341 TREFOREDLING .....	1.0	4.2	4.3	5.4	5.4	6.1
342 GRAFISK PRODUKSJON OG FØRLAGSVIRKSOMHET .....	12.6	10.1	9.7	6.0	8.9	7.5
35 PROD. AV KJEMISKE PRODUKTER, MINERALOLJE-, KULL-, GUMMI- OG PLASTPRODUKTER .....	5.2	8.1	9.1	16.9	11.4	12.8
351 PRODUKSJON AV KJEMISKE RÅVARER .....	0.4	2.6	3.5	5.5	5.9	6.4
352 PRODUKSJON AV KJEMISK-TEKNISKE PRODUKTER .....	1.3	2.2	2.4	2.1	2.6	2.6
353 RAFFINERING AV JORDOLJE .....	-	0.3	0.4	6.7	0.1	0.7
354 PRODUKSJON AV JORDOLJE- OG KULLPRODUKTER .....	0.5	0.5	0.6	0.8	0.7	0.4
355 PRODUKSJON OG REPARASJON AV GUMMIPRODUKTER .....	0.6	0.5	0.5	0.3	0.5	0.3
356 PRODUKSJON AV PLASTVARER .....	2.3	1.9	1.8	1.5	1.7	2.3
36 PRODUKSJON AV MINERALSKE PRODUKTER .....	4.3	3.2	3.2	2.7	3.5	4.2
361 PRODUKSJON AV KERAMISKE PRODUKTER .....	0.2	0.3	0.3	0.1	0.2	0.1
362 PRODUKSJON AV GLASS OG GLASSVARER .....	0.5	0.6	0.6	0.4	0.6	0.6
369 PRODUKSJON AV MINERALSKE PRODUKTER ELLERS .....	3.6	2.3	2.4	2.2	2.8	3.5
37 PRODUKSJON AV METALLER .....	0.8	7.0	8.2	10.9	12.5	13.7
371 PRODUKSJON AV JERN, STÅL OG FERROLEGERINGER .....	0.4	3.2	3.7	3.6	4.1	7.7
372 PRODUKSJON AV IKKE-JERNHOLDIGE METALLER .....	0.5	3.8	4.5	7.3	8.4	6.0
38 PRODUKSJON AV VERKSTEDPRODUKTER .....	31.4	35.0	38.1	25.7	32.1	22.1
381 PRODUKSJON AV METALLVARER .....	11.7	7.5	7.0	4.2	6.0	4.1
382 PRODUKSJON AV MASKINER .....	9.2	11.0	13.0	10.6	11.5	8.9
383 PROD. AV ELEKTRISKE APPARATER OG MATERIELL .....	3.1	6.1	7.4	4.3	6.3	5.1
384 PRODUKSJON AV TRANSPORTMIDLER .....	7.1	10.0	10.4	6.4	7.9	3.9
385 PROD. AV TEKNISKE OG VITENSKAPELIGE INSTRUM., FOTOARTIKLER OG OPTISKE ARTIKLER .....	0.4	0.4	0.4	0.3	0.4	0.2
39 INDUSTRIPRODUKSJON ELLERS .....	2.2	0.8	0.7	0.4	0.6	0.3

1) ENGELSK OVERSETTELSE AV NÆRINGSGRUPPERINGEN ER GITT I VEDLEGG 1. 2) UTVINNING AV RÅOLJE OG NATURGASS (NÆRINGSOMRÅDE 22) ER HOLDT UTENOM.

1) ENGLISH TRANSLATION OF THE ACTIVITY CLASSIFICATION IS GIVEN IN ANNEX 1. 2) CRUDE PETROLEUM AND NATURAL GAS PRODUCTION (DIVISION 22) IS NOT INCLUDED.

TABELL 7. HOVEDTALL FOR ALLE BEDRIFTER I DE ENKELTE NÆRINGSHOVEDGRUPPER, 1983 = 100  
 PRINCIPAL FIGURES FOR ALL ESTABLISHMENTS IN DIFFERENT INDUSTRY MAJOR GROUPS, 1983 = 100

NÆRINGSHOVEDGRUPPE 1) INDUSTRY MAJOR GROUP 1)	BE- DRIF- TER ESTAB- LISH- MENTS	SYS- SEL- SATTE PER- SONS EN- GAGED	LØNNS- KOST- NADER COM- PENSA- TION OF EM- PLOY- EES	BRUTTO- PRODUK- SJONS- VERDI GROSS VALUE OF PRODUC- TION	BE- ARBEID- INGS- VERDI VALUE ADDED	BE- ARBEID- INGS- FAKTOR- TIL PRISER ADDED AT FACTOR- PRICES	BRUTTO- INVE- STERING GROSS FIXED CAPITAL FORMA- TION
2,3 OLJEUTVINNING, BERGVVERKS- DRIFT OG INDUSTRI.....	101	100	110	115	117	117	162
2 OLJEUTVINNING OG BERGVVERKS DRIFT.....	102	113	129	120	121	122	184
21 BRYTING AV KULL.....	100	90	92	98	106	261	92
22 UTVINNING AV RÅOLJE OG NATURGASS.....	100	122	135	120	121	122	186
23 BRYTING OG UTVINNING AV MALM.....	108	107	116	112	95	94	91
29 BERGVVERKS DRIFT ELLERS.....	102	100	107	112	106	106	98
3 I N D U S T R I.....	101	99	108	113	114	112	116
31 PRODUKSJON AV NÆRINGSMIDLER, DRIKKEVARER OG TOBAKKSVARER.....	100	100	107	109	110	105	101
311-12 PRODUKSJON AV NÆRINGSMIDLER.....	100	101	108	109	109	106	107
313 PRODUKSJON AV DRIKKEVARER.....	97	96	105	110	114	108	74
314 PRODUKSJON AV TOBAKKSVARER.....	100	96	101	108	104	88	46
32 PRODUKSJON AV TEKSTILVARER, BEKLEDNINGSVARER, LÆR OG LÆRVARER.....	97	94	104	108	108	107	128
321 PRODUKSJON AV TEKSTILVARER.....	98	93	103	104	105	104	194
322 PRODUKSJON AV KLÆR, UNNTATT SKOTØY.....	97	96	104	120	115	114	89
323 PRODUKSJON AV LÆR OG LÆR- OG SKINNVARER, UNNTATT KLÆR OG SKOTØY.....	88	98	110	107	104	106	30
324 PRODUKSJON AV SKOTØY.....	105	91	97	103	105	104	25
33 PRODUKSJON AV TREVARER.....	100	96	104	104	102	99	110
331 PROD. AV TREVARER, UNNTATT MØBLER OG INNREDN.....	100	96	103	103	99	97	114
332 PRODUKSJON AV MØBLER OG INNREDNINGER AV TRE.....	101	97	106	107	108	106	95
34 TREFOREDNING, GRAFISK PRODUKSJON OG FØRLAGS- VIRKSOMHET.....	102	98	110	115	115	114	137
341 TREFOREDNING.....	94	97	108	117	123	121	151
342 GRAFISK PRODUKSJON OG FØRLAGSVIRKSOMHET.....	102	98	111	113	110	110	127
35 PROD. AV KJEMISKE PRODUKTER, MINERALOLJE-, KULL-, GUMMI- OG PLASTPRODUKTER.....	104	100	109	114	127	126	105
351 PRODUKSJON AV KJEMISKE RRVARER.....	105	100	111	118	144	143	130
352 PRODUKSJON AV KJEMISK-TEKNISKE PRODUKTER.....	103	103	110	112	108	108	103
353 RAFFINERING AV JORDOLJE.....	100	99	103	113	.	.	28
354 PRODUKSJON AV JORDOLJE- OG KULLPRODUKTER.....	115	95	102	111	119	111	122
355 PRODUKSJON OG REPARASJON AV GUMMIPRODUKTER.....	106	100	110	116	113	113	134
356 PRODUKSJON AV PLASTVARER.....	101	99	109	109	110	110	144
36 PRODUKSJON AV MINERALSKE PRODUKTER.....	100	98	107	102	101	100	142
361 PRODUKSJON AV KERAMISKE PRODUKTER.....	100	101	115	109	108	108	217
362 PRODUKSJON AV GLASS OG GLASSVARER.....	97	99	109	108	104	103	157
369 PRODUKSJON AV MINERALSKE PRODUKTER ELLERS.....	100	97	106	101	99	99	139
37 PRODUKSJON AV METALLER.....	92	99	113	130	137	138	130
371 PRODUKSJON AV JERN, STÅL OG FERROLEGERINGER.....	96	96	109	124	134	136	197
372 PRODUKSJON AV IKKE-JERNHOLDIGE METALLER.....	90	102	115	133	139	139	91
38 PRODUKSJON AV VERKSTEDPRODUKTER.....	102	100	109	111	108	108	120
381 PRODUKSJON AV METALLVARER.....	102	101	108	101	108	109	109
382 PRODUKSJON AV MASKINER.....	102	105	114	125	115	115	229
383 PROD. AV ELEKTRISKE APPARATER OG MATERIELL.....	105	96	107	107	104	104	91
384 PRODUKSJON AV TRANSPORTMIDLER.....	101	95	103	102	102	99	81
385 PROD. AV TEKNISKE OG VITENSKAPELIGE INSTRUM., FOTOARTIKLER OG OPTISKE ARTIKLER.....	111	102	122	129	122	121	41
39 INDUSTRIPRODUKSJON ELLERS.....	104	100	107	110	110	110	73

1) ENGELSK OVERSETTELSE AV NÆRINGSGRUPPERINGEN ER GITT I VEDLEGG 1.  
 1) ENGLISH TRANSLATION OF THE ACTIVITY CLASSIFICATION IS GIVEN IN ANNEX 1.

TABELL 8. HOVEDTALL FOR STORE BEDRIFTER, ETTER NÆRINGSUNDERGRUPPE  
 PRINCIPAL FIGURES FOR LARGE ESTABLISHMENTS, BY INDUSTRY SUBGROUP

NÆRINGSUNDERGRUPPE 1) INDUSTRY SUBGROUP 1)	BE- DRIF- TER ESTAB- LISH- MENTS	SYS- SEL- PER- SONS EN- GAGED	LØNNS- KOST- NADER COMPEN- SATION OF EM- PLOYEES	BRUTTO- PRODUK- SJONS- GROSS VALUE OF PRODUC- TION	BEAR- BEID- INGS- VERDI VALUE ADDED	BEARBEID- INGSVERDI TIL FAKTOR- PRISER VALUE ADDED AT FACTOR- PRICES	BRUTTO- INVE- STERING GROSS FIXED CAPITAL FORMA- TION	MILL. KR MILLION KRONER	
2,3 OLJEUTVINNING, BERGVERKS- DRIFT OG INDUSTRI.....	7400	329476	48415.1	308737.2	144538.7	138329.6	36760.6		
2,3-22 BERGVERKSDRIFT OG INDUSTRI.....	7393	318261	44387.4	216891.7	62417.0	65547.5	8721.0		
2 OLJEUTVINNING OG BERGVERKSDRIFT.....	265	18221	5020.6	95170.9	83395.4	74456.0	28334.4		
2-22 BERGVERKSDRIFT.....	258	7006	992.9	3325.3	1273.7	1673.8	294.8		
21 BRYTING AV KULL.....	1	755	121.4	188.2	74.2	288.2	36.5		
22 UTVINNING AV ROLJE OG NATURGASS.....	7	11215	4027.7	91845.6	82121.7	72782.1	28039.6		
23 BRYTING OG UTVINNING AV MALM.....	14	3395	489.5	1558.6	457.0	641.4	97.4		
2301 BRYTING AV JERNMALM.....	4	1905	273.3	893.1	190.0	348.6	67.4		
2309 MALMBRYTING ELLERS.....	10	1490	216.3	665.5	267.1	292.8	29.9		
23091 BRYTING AV SVOVELKIS OG KOPPERMALM.....	7	1030	145.1	426.3	163.9	188.5	25.8		
23099 BRYTING AV ANNEN MALM.....	3	460	71.2	239.2	103.2	104.3	4.1		
29 BERGVERKSDRIFT ELLERS.....	243	2856	381.9	1578.5	742.5	744.3	160.9		
2901 BRYTING OG UTVINNING AV STEIN, GRUS OG SAND.....	220	2541	344.1	1460.8	692.2	693.3	152.0		
29011 BRYTING AV BYGNINGS- OG MONUMENTSTEIN.....	38	598	73.8	211.8	115.5	115.5	9.6		
29012 UTVINNING AV PUKKSTEIN OG SINGEL.....	71	763	113.1	560.1	253.6	253.9	60.5		
29013 UTVINNING AV GRUS OG SAND.....	85	477	57.5	276.1	132.9	133.2	31.9		
29019 BRYTING OG UTVINNING AV ANNEN STEIN.....	26	703	99.8	412.7	190.4	190.8	50.0		
2909 BRYTING OG UTVINNING ELLERS.....	23	315	37.8	117.8	50.2	50.9	8.9		
3 I N D U S T R I.....	7135	311255	43394.5	213566.3	61143.3	63873.6	8426.2		
31 PRODUKSJON AV NÆRINGSMIDLER, DRIKKEVARER OG TOBAKKSVARER.....	1632	52617	6332.2	48431.8	8707.0	9779.7	1770.7		
311-12 PRODUKSJON AV NÆRINGSMIDLER.....	1577	47391	5550.0	42894.8	4776.8	8547.4	1545.0		
3111 SLAKTING OG PRODUKSJON AV KJØTTVARER.....	243	10716	1297.5	12101.2	911.6	1760.3	354.8		
31111 SLAKTING.....	93	5047	634.3	7377.8	14.7	822.5	224.9		
31112 PRODUKSJON AV KJØTHERMETIKK.....	8	207	24.5	194.9	45.1	45.1	13.7		
31119 ANNEN PRODUKSJON AV KJØTTVARER.....	142	5462	638.6	4528.5	851.8	892.6	116.2		
3112 PRODUKSJON AV MEIERIVARER.....	195	6280	895.1	7035.5	-1771.3	1292.7	259.5		
31121 MEIERIER.....	179	5210	744.8	6220.8	-2018.7	1046.7	198.3		
31122 PROD. AV KOND. MJØLK, TØRRMJØLK OG KASEIN.....	4	116	17.6	214.2	43.1	43.1	14.6		
31123 PRODUKSJON AV ISKREM.....	12	954	132.7	600.5	204.2	202.9	46.6		
3113 KONSERVING AV FRUKT OG GRØNNSAKER.....	25	1279	167.1	955.3	271.6	273.3	37.9		
3114 PRODUKSJON AV FISKEVARER.....	433	12759	1197.7	6631.3	1592.9	1749.5	391.2		
31141 TILV. AV SALT FISK, TØRR FISK OG KLIPP FISK.....	221	3521	306.2	2277.4	469.4	513.2	107.4		
31142 FRYSING AV FISK.....	112	6010	614.7	2952.7	737.5	824.5	225.3		
31143 PRODUKSJON AV FISKEHERMETIKK.....	37	1796	147.8	653.5	210.5	225.5	15.8		
31149 ANNEN PRODUKSJON AV FISKEVARER.....	63	1432	129.0	747.7	175.5	186.2	42.7		
3115 PRODUKSJON AV OLJE OG FETT.....	65	2225	320.8	3803.2	752.6	649.8	127.0		
31151 PRODUKSJON AV FISKEOLJER OG FISKEMJØL.....	41	1075	147.0	1479.4	277.4	281.8	65.7		
31152 PRODUKSJON AV VEGETABILSKE OLJER.....	2	491	:	:	:	:	:		
31153 RAFFINERING OG HERDING AV ANIMALSKE OLJER.....	5	295	:	:	:	:	:		
31154 PRODUKSJON AV MARGARIN.....	17	364	54.6	589.6	96.0	95.8	12.9		
3116 PRODUKSJON AV KORNVARER.....	77	1188	167.8	2020.7	275.3	334.3	48.6		
3117 PRODUKSJON AV BAKERVARER.....	388	6525	644.2	2051.7	921.3	927.0	100.3		
31171 PRODUKSJON AV BRØD- OG KONDITORVARER.....	379	6026	582.3	1841.9	837.6	838.1	95.7		
31179 PRODUKSJON AV ANDRE BAKERVARER.....	9	499	61.9	209.8	83.6	88.9	4.6		
3119 PRODUKSJON AV SJOKOLADE OG SUKKERVARER.....	6	2553	339.1	1467.7	711.3	417.6	71.9		
3121 PRODUKSJON AV NÆRINGSMIDLER ELLERS.....	68	2762	356.7	2656.0	614.6	635.4	62.6		
3122 PRODUKSJON AV NYREFOR.....	77	1104	164.3	4172.1	496.9	507.4	91.4		
313 PRODUKSJON AV DRIKKEVARER.....	49	4283	667.9	3541.9	2314.1	1016.9	207.7		
3131 PRODUKSJON AV BRENNEVIN OG VIN.....	7	458	72.2	315.7	95.9	95.8	37.3		
3133 BRYGGING AV ØL.....	17	2934	471.7	2676.6	1918.2	703.3	119.0		
3134 PRODUKSJON AV MINERALVANN.....	25	891	124.0	549.5	300.0	217.9	51.5		
314 PRODUKSJON AV TOBAKKSVARER.....	6	943	114.3	1995.1	1616.2	215.4	18.0		

1) ENGELSK OVERSETTELSE AV NÆRINGSGRUPPERINGEN ER GITT I VEDLEGG 1.

1) ENGLISH TRANSLATION OF THE ACTIVITY CLASSIFICATION IS GIVEN IN ANNEX 1.

TABELL 8 (FORTS.). HOVEDTALL FOR STORE BEDRIFTER, ETTER NÆRINGSUNDERGRUPPE

NÆRINGSUNDERGRUPPE 1)	BE- DRIF- TER	SYS- SEL- SATTE	LØNNS- KOST- NADER	BRUTTO- PRODUK- SJONS- VERDI	BEAR- BEID- INGS- VERDI	BEARBEID- INGSVERDI FAKTOR- PRISER	BRUTTO- INVE- STERING	MILL. KR
32	PRODUKSJON AV TEKSTILVARER, BEKLEDNINGSVARER, LÆR OG LÆRVARER.....	426	13814	1355.7	4250.9	1616.5	1698.4	110.0
321	PRODUKSJON AV TEKSTILVARER.....	227	7935	807.2	2673.0	990.8	1034.4	84.4
3211	SPINNING, VEING OG ETTERBEH. AV TEKSTILER...	48	2530	264.1	850.7	320.9	336.8	29.2
32111	PRODUKSJON AV GARN.....	13	761	71.4	232.6	93.7	97.7	5.4
32112	PRODUKSJON AV VEVNADER.....	28	1612	176.5	565.3	206.0	217.9	22.6
32113	PRODUKSJON AV BÅND OG ELASTIKK.....	7	157	16.2	52.7	21.1	21.2	1.1
3212	SØM AV TEKSTILVARER, UNNTATT KLÆR.....	71	1460	139.7	503.7	168.2	180.7	16.1
32121	SØM AV UTSTYRSVARER.....	27	662	61.4	273.8	78.1	83.6	13.6
32129	SØM AV ANDRE TEKSTILVARER, UNNTATT KLÆR.....	44	798	78.4	230.0	90.1	97.1	2.5
3213	PRODUKSJON AV TRIKOTASJEVARER.....	45	2186	192.7	585.1	224.1	234.2	8.9
3214	PRODUKSJON GOLVTEPPER, -MATTER OG -RYER.....	4	40	4.0	10.8	4.3	4.5	0.4
3215	PRODUKSJON AV TAUVERK OG NETT.....	40	858	93.6	320.5	125.2	128.7	21.3
3219	PRODUKSJON AV TEKSTILVARER ELLERS.....	19	861	113.0	402.2	148.0	149.4	8.6
322	PRODUKSJON AV KLÆR, UNNTATT SKOTØY.....	139	4369	399.2	1126.9	455.2	479.9	20.3
3221	PROD. AV YTERTØY AV TEKSTILSTOFF OG PLAST...	100	3586	325.7	922.7	367.7	389.5	23.1
32211	PROD. AV ARBEIDS- OG BESKYTTELSESKLÆR.....	24	889	81.9	348.6	106.9	114.9	13.6
32212	PRODUKSJON AV YTERTØY.....	76	2697	243.8	574.1	260.9	274.6	9.5
3229	PRODUKSJON AV KLÆR ELLERS.....	39	783	73.6	204.2	87.5	90.4	-2.8
32291	PRODUKSJON AV HODEPLAGG.....	6	143	13.3	27.1	14.8	15.4	0.5
32292	PRODUKSJON AV KLÆR AV LÆR OG SKINN.....	6	52	5.5	13.6	6.6	6.7	0.6
32293	PRODUKSJON AV KLÆR AV PELSSKINN.....	16	301	26.4	87.6	33.4	34.0	0.4
32299	PRODUKSJON AV ANDRE KLÆR.....	11	287	28.3	75.9	32.7	34.3	-4.2
323	PRODUKSJON AV LÆR OG LÆR- OG SKINNVARER, UNNTATT KLÆR OG SKOTØY.....	34	822	79.4	254.2	89.1	97.8	3.0
3231	PRODUKSJON AV LÆR.....	5	184	20.0	111.3	27.6	28.6	1.2
3232	BEREDNING AV PELSSKINN.....	6	75	5.9	14.7	6.5	6.9	0.3
3233	PRODUKSJON AV REISEEFFEKTER.....	23	563	53.6	128.2	55.1	62.3	1.4
324	PRODUKSJON AV SKOTØY.....	26	688	69.9	196.9	81.4	86.3	2.4
33	PRODUKSJON AV TREVARER.....	1072	26309	3132.2	13101.0	4130.6	4249.0	703.2
331	PROD. AV TREVARER, UNNTATT MØBLER OG INNREDN...	818	18556	2221.2	9674.3	2909.9	2993.3	587.9
3311	PROD. AV TRELAST O.Å. BYGNINGSMAT. AV TRE...	726	17366	2090.9	9260.6	2758.5	2822.8	544.0
33111	SAGING OG HØVLING.....	323	7106	832.2	3909.9	1212.3	1237.1	297.8
33112	PRODUKSJON AV SPONPLATER.....	15	1028	136.8	675.0	165.3	177.3	77.2
33113	PRODUKSJON AV MONTERINGSFERDIGE TREHUS.....	77	3205	415.4	2043.3	459.3	466.8	43.7
33114	PRODUKSJON AV BYGNINGSARTIKLER.....	275	4751	533.3	1887.5	695.4	712.8	102.3
33115	TREIMPREGNERING.....	12	433	54.5	263.0	79.0	80.0	10.2
33119	PRODUKSJON AV ANDRE BYGNINGSMATERIALER.....	24	843	118.7	481.9	147.1	148.7	12.7
3312	PRODUKSJON AV TREEMBALLASJE.....	34	311	28.4	98.4	39.0	44.3	23.0
3319	PRODUKSJON AV TREVARER ELLERS.....	58	879	102.0	315.3	112.4	126.2	20.9
332	PRODUKSJON AV MØBLER OG INNREDNINGER AV TRE...	254	7753	910.9	3426.7	1220.7	1255.7	115.4
3321	PRODUKSJON AV MØBLER.....	192	5810	669.7	2543.9	893.8	923.3	72.4
3322	PRODUKSJON AV INNREDNINGER.....	62	1943	241.2	882.8	326.9	332.4	43.0
34	TREFOREDLING, GRAFISK PRODUKSJON OG FORLAGS- VIRKSOMHET.....	896	45021	6116.2	24411.1	8813.4	9020.6	1189.4
341	TREFOREDLING.....	114	13932	1976.5	12088.6	3488.6	3500.5	541.7
3411	PRODUKSJON AV PAPIRMASSE, PAPIR OG PAPP.....	54	9947	1423.6	9723.9	2702.3	2709.7	407.2
34111	PRODUKSJON AV TREMASSE.....	21	1375	187.2	1751.7	469.8	470.7	34.7
34112	PRODUKSJON AV SULFATCELLULOSE.....	2	755	:	:	:	:	:
34113	PRODUKSJON AV SULFITCELLULOSE.....	4	1293	:	:	:	:	:
34114	PRODUKSJON AV PAPIR OG PAPP.....	23	5983	847.2	5371.5	1426.5	1430.5	265.4
34115	PRODUKSJON AV TREFIBERPLATER.....	4	541	81.8	264.3	103.1	104.4	18.7
3412	PRODUKSJON AV PAPIR- OG PAPPEMBALLASJE.....	36	2768	394.4	1604.4	528.4	530.3	98.1
3419	PRODUKSJON AV PAPIR- OG PAPPVARER ELLERS.....	24	1217	158.4	760.3	257.9	260.5	36.3
342	GRAFISK PRODUKSJON OG FORLAGSVIRKSOMHET.....	782	31089	4139.7	12322.5	5324.9	5520.1	647.7
3421	GRAFISK PRODUKSJON.....	509	9393	1464.8	4062.5	1839.3	1880.8	287.9
34211	TRYKKING AV BØKER, UKEBLADER OG TIDSSKR...	31	1785	320.5	1012.4	408.6	409.0	75.9
34212	ANNEN TRYKKING.....	362	5772	863.1	2366.1	1102.5	1130.9	167.1
34213	BOKBINDING.....	30	733	97.9	197.3	111.7	111.8	14.7
34219	ANNEN GRAFISK PRODUKSJON.....	86	1103	183.4	486.7	216.5	229.1	30.2
3422	FORLAGSVIRKSOMHET.....	273	21696	2674.9	8260.0	3485.5	3639.3	359.8
34221	FORLEGGING AV AVISER.....	166	18430	2078.4	5154.9	2524.3	2667.9	319.7
34222	FORLEGGING AV BØKER.....	51	2030	351.0	1612.2	532.1	542.3	29.8
34223	FORLEGGING AV TIDSSKRIFTER OG UKEBLADER...	41	1039	220.3	1358.6	379.5	379.5	8.8
34229	ANNEN FORLAGSVIRKSOMHET.....	15	197	25.2	134.3	49.7	49.7	1.6

1) ENGLSK OVERSETTELSE AV NÆRINGSGRUPPERINGEN ER GITT I VEDLEGG 1.

TABELL 8 (FORTS.). HOVEDTALL FOR STORE BEDRIFTER, ETTER NÆRINGSUNDERGRUPPE

NÆRINGSUNDERGRUPPE 1)	BE- DRIF- TER	SYS- SEL- SATTE	LØNNS- KOST- NADER	BRUTTO- PRODUK- SJONS- VERDI	BEAR- BEID- INGS- VERDI	BEARBEID- INGSVERDI TIL FAKTOR- PRISER	BRUTTO- INVE- STERING	MILL. KR	
35	PRODUKSJON AV KJEMISKE PRODUKTER, MINERAL- OLJE-, KULL-, GUMMI- OG PLASTPRODUKTER.....	429	26156	4095.5	37163.2	7270.8	7255.6	1128.2	
351	PRODUKSJON AV KJEMISKE RÅVARER.....	54	8808	1580.2	12074.1	3823.2	3821.3	574.1	
3511	PRODUKSJON AV KJEMISKE GRUNNSTOFFER OG FORBINDELSER, UNNTATT KUNSTGJØDSEL.....	38	3556	605.1	5404.5	1731.4	1730.3	159.9	
35111	PRODUKSJON AV KARBIDER.....	4	1189	185.4	724.1	293.4	293.4	31.7	
35119	ANNEN PROD. AV KJEM. GRUNNSTOFFER OG FORB.....	34	2367	419.7	4680.4	1438.0	1436.9	128.3	
3512	PROD. AV KUNSTGJØDSEL OG PLANTEVERN MIDLER.....	5	3360	625.8	3791.2	1448.7	1447.8	328.4	
3513	PRODUKSJON AV BASISPLAST OG KUNSTFIBRER.....	11	1892	349.4	2878.4	643.1	643.1	85.8	
352	PRODUKSJON AV KJEMISK-TEKNISKE PRODUKTER.....	101	7136	1085.0	4686.2	1661.1	1619.6	234.3	
3521	PRODUKSJON AV MALING OG LAKK.....	24	1654	240.8	1223.3	261.2	260.3	28.6	
3522	PRODUKSJON AV FARMASØYTISKE PRODUKTER.....	12	1695	250.8	1006.0	424.5	424.3	71.2	
3523	PROD. AV VASKEMIDLER OG TOALETT- PREPARATER.....	18	1053	175.9	726.8	324.5	272.3	14.0	
35231	PRODUKSJON AV VASKEMIDLER.....	13	809	132.7	484.5	203.5	203.4	11.2	
35232	PRODUKSJON AV TOALETTPREPARATER.....	5	244	43.2	242.3	121.0	68.8	2.8	
3529	PROD. AV KJEMISK-TEKNISKE PRODUKTER ELLERS.....	47	2734	417.6	1730.1	650.8	662.8	120.5	
35291	PRODUKSJON AV SPRENGSTOFF OG AMMUNISJON.....	8	1699	260.9	983.9	405.7	409.6	76.6	
35299	ANNEN PROD. AV KJEMISK-TEKNISKE PRODUKTER.....	39	1035	156.7	746.1	245.1	253.2	43.8	
353	RAFFINERING AV JORDOLJE.....	3	880	197.7	15000.5	61.2	60.5	61.3	
354	PRODUKSJON AV JORDOLJE- OG KULLPRODUKTER.....	34	1685	249.8	1650.7	412.0	427.0	38.0	
35401	PRODUKSJON AV TJÆRE- OG ASFALTPAPP.....	2	392	:	:	:	:	:	
35409	ANNEN PROD. AV JORDOLJE- OG KULLPRODUKTER.....	32	1293	:	:	:	:	:	
355	PRODUKSJON OG REPARASJON AV GUMMIPRODUKTER.....	33	1555	203.4	622.7	279.5	279.6	22.1	
35501	PRODUKSJON AV GUMMIPRODUKTER.....	13	1326	174.3	522.8	237.8	237.9	18.8	
35502	REPARASJON AV GUMMIPRODUKTER.....	20	229	29.2	99.9	41.7	41.7	3.3	
356	PRODUKSJON AV PLASTVARER.....	204	6092	779.4	3129.0	1033.9	1047.7	198.3	
35601	PRODUKSJON AV PLAST-HALVFABRIKATA.....	44	1894	265.9	1293.9	363.8	365.2	57.6	
35602	PRODUKSJON AV PLASTEMBALLASJE.....	43	2030	257.8	1006.7	336.8	337.8	105.4	
35609	ANNEN PRODUKSJON AV PLASTVARER.....	117	2168	255.7	828.4	333.3	344.7	35.4	
36	PRODUKSJON AV MINERALSKE PRODUKTER.....	384	10228	1446.7	5777.0	2233.1	2239.3	358.1	
361	PRODUKSJON AV KERAMISKE PRODUKTER.....	4	1064	128.3	248.5	138.5	140.5	6.4	
362	PRODUKSJON AV GLASS OG GLASSVARER.....	33	1857	255.1	853.1	357.1	358.7	49.0	
369	PRODUKSJON AV MINERALSKE PRODUKTER ELLERS.....	347	7307	1063.3	4675.4	1737.4	1740.1	302.7	
3691	PRODUKSJON AV TEGLVARER.....	6	358	52.8	141.7	65.3	66.1	12.8	
3692	PRODUKSJON AV SEMENT OG KALK.....	7	896	154.2	809.1	367.0	367.0	47.9	
3699	PRODUKSJON AV JORD- OG STEINVARER ELLERS.....	334	6053	856.3	3724.5	1305.1	1306.9	242.0	
36991	STEINBEARBEIDING.....	54	584	82.0	339.3	125.5	125.9	35.9	
36992	PRODUKSJON AV BETONG.....	93	829	118.5	868.5	203.6	203.7	71.9	
36993	PRODUKSJON AV BETONGVARER.....	173	3754	522.8	1983.4	757.0	758.3	88.1	
36999	ANNEN PRODUKSJON AV JORD- OG STEINVARER.....	14	886	133.1	533.2	219.0	219.1	46.2	
37	PRODUKSJON AV METALLER.....	90	23467	3739.6	24253.0	8152.5	8879.2	1230.0	
371	PRODUKSJON AV JERN, STÅL OG FERROLEGERINGER.....	46	10801	1684.1	7997.5	2665.4	3391.8	690.5	
37101	PRODUKSJON AV JERN OG STÅL.....	10	4354	684.2	2583.6	776.2	1501.3	143.0	
37102	PRODUKSJON AV FERROLEGERINGER.....	15	4462	727.6	4717.8	1545.0	1545.4	527.5	
37103	STØPING AV JERN OG STÅL.....	21	1985	272.3	696.1	344.2	345.1	20.0	
372	PRODUKSJON AV IKKE-JERNHOLDIGE METALLER.....	44	12666	2055.5	16255.5	5487.1	5487.4	539.5	
37201	PRODUKSJON AV PRIMÆR ALUMINIUM.....	7	7490	1211.5	9482.7	3914.3	3914.6	367.9	
37202	PROD. AV ANDRE IKKE-JERNHOLDIGE METALLER.....	9	3104	545.6	5017.5	1182.6	1182.6	146.3	
37203	VALSING AV IKKE-JERNHOLDIGE METALLER.....	11	1621	236.5	1567.7	314.0	314.0	21.6	
37204	STØPING AV IKKE-JERNHOLDIGE METALLER.....	17	451	62.0	187.5	76.2	76.2	3.7	
38	PRODUKSJON AV VERKSTEDPRODUKTER.....	2115	111287	16907.2	55394.5	19886.6	20404.1	1916.2	
381	PRODUKSJON AV METALLVARER.....	767	22755	3000.7	8614.4	3532.9	3691.3	341.5	
3811	PRODUKSJON AV HUSHOLDNINGSARTIKLER, HÅND- VERKTØY, LÅSER OG BESLAG.....	60	1997	247.0	675.8	308.4	316.8	25.2	
38111	PRODUKSJON AV HUSHOLDNINGSARTIKLER.....	20	577	71.3	196.3	95.2	95.2	3.0	
38112	PROD. AV HÅNDVERKTØY, LÅSER OG BESLAG.....	40	1420	175.6	479.5	213.2	221.6	21.6	
3812	PRODUKSJON AV MØBLER AV METALL.....	27	1071	149.3	425.2	172.2	178.6	12.7	
3813	PRODUKSJON AV METALLKONSTRUKSJONER.....	236	7772	1075.3	3212.0	1257.5	1289.3	126.2	

1) ENGELSK ØVERSETTELSE AV NÆRINGSGRUPPERINGEN ER GITT I VEDLEGG 1.



TABELL 8 (FORTS.). HOVEDTALL FOR STORE BEDRIFTER, ETTER NÆRINGSUNDERGRUPPE

NÆRINGSUNDERGRUPPE 1)	BE- DRIF- TER	SYS- SEL- SATTE	LØNNS- KOST- NADER	BRUTTO- PRODUK- SJONS- VERDI	BEAR- BEID- INGS- VERDI	BEARBEID- INGSVERDI TIL FAKTOR- PRISER	BRUTTO- INVE- STERING	MILL. KR	
3819	PRODUKSJON AV METALLVARER ELLERS.....	444	11915	1529.1	4301.4	1794.8	1906.6	177.4	
38191	PRODUKSJON AV METALLEMBALLASJE.....	12	886	117.5	446.9	159.0	159.1	22.7	
38192	PROD. AV METALLDUK,-TRÅD, SPIKER OG SKRUER.....	26	1231	166.4	696.3	228.3	230.5	8.2	
38193	PRODUKSJON AV BELYSNINGSUTSTYR.....	22	1299	184.5	560.7	228.3	230.3	25.7	
38194	PRODUKSJON AV RØRRARMATUR.....	21	635	79.0	227.7	93.4	93.9	13.9	
38199	PRODUKSJON AV ANDRE METALLVARER.....	363	7864	981.6	2369.9	1085.8	1192.7	106.9	
382	PRODUKSJON AV MASKINER.....	556	35112	5758.6	22995.2	7072.6	7135.3	771.5	
3821	PRODUKSJON AV KRAFTMASKINER OG MOTORER.....	6	1517	262.4	898.9	220.9	221.1	16.9	
3822	PRODUKSJON AV JORDBRUKSMASKINER.....	26	1895	279.8	975.4	391.4	393.9	46.4	
3823	PROD. AV MASKINER FOR TRE- OG METALLBEARB.....	15	414	51.6	126.5	60.1	60.2	1.8	
3824	PRODUKSJON AV INDUSTRIMASKINER ELLERS.....	119	15827	2695.8	12627.7	3159.2	3195.4	343.8	
38241	PRODUKSJON AV OLJERIGGER.....	66	13891	2421.4	11857.9	2840.3	2868.4	321.7	
38249	PRODUKSJON AV ANDRE INDUSTRIMASKINER.....	53	1936	274.4	769.8	318.9	327.0	22.2	
3825	PRODUKSJON AV KONTORMASKINER.....	19	2193	439.3	2047.4	755.3	755.8	195.7	
3829	PRODUKSJON AV MASKINER ELLERS.....	371	13266	2029.7	6319.4	2485.6	2509.0	166.9	
38291	PRODUKSJON AV HUSHOLDNINGSMASKINER.....	8	871	108.0	431.3	148.4	148.6	14.4	
38292	REPARASJON AV MASKINER.....	203	3321	499.3	1109.7	600.0	600.1	42.2	
38299	PRODUKSJON AV ANDRE MASKINER.....	160	9074	1422.5	4778.4	1737.2	1760.2	110.3	
383	PROD. AV ELEKTRISKE APPARATER OG MATERIELL.....	243	19866	3312.6	9387.2	4025.5	4058.0	452.1	
3831	PROD. AV ELMOTORER OG MATERIELL FOR ELPROD.....	69	5438	914.8	2461.7	1010.3	1012.2	87.9	
3832	PROD. AV SIGNAL-, RADIO- O.A. TELEMATERIELL.....	89	9199	1579.6	4185.5	1901.1	1896.1	225.2	
3833	PROD. AV ELEKTRISKE HUSHOLDNINGSSAPPARATER.....	26	1135	144.0	433.2	169.0	172.9	18.2	
3839	PROD. AV ELEKTR. APP. OG MATERIELL ELLERS.....	59	4094	674.1	2306.9	945.0	976.8	120.8	
38391	PRODUKSJON AV ELEKTRISK KABEL OG LEDNING.....	10	1907	371.5	1515.1	600.9	601.0	92.1	
38399	ANNEN PROD. AV ELEKTR. APP. OG MATERIELL.....	49	2187	302.6	791.8	344.2	375.9	28.7	
384	PRODUKSJON AV TRANSPORTMIDLER.....	517	32346	4649.7	13845.0	4997.0	5254.6	334.3	
3841	BYGGING AV FARTØYER.....	394	23432	3310.6	10245.5	3471.2	3724.1	206.3	
38411	BYGGING AV SKIP.....	176	16741	2381.7	7014.7	2361.8	2598.6	125.5	
38412	BYGGING AV BÅTER.....	163	3023	376.7	1300.5	474.4	480.6	51.4	
38413	PRODUKSJON AV SKIPS- OG BÅTMOTORER.....	13	1392	217.1	707.8	261.7	264.1	5.5	
38414	PROD. AV SPESIALDELER FOR SKIP OG BÅTER.....	42	2276	335.1	1222.6	373.3	380.8	23.8	
3842	PRODUKSJON OG REPARASJON AV JERNBANE- OG SPORVOGNMATERIELL.....	20	2786	448.8	788.8	457.2	457.3	31.3	
38421	PROD. AV JERNBANE- OG SPORVOGNMATERIELL.....	2	354	:	:	:	:	:	
38422	REP. AV JERNBANE- OG SPORVOGNMATERIELL.....	18	2432	:	:	:	:	:	
3843	PROD. AV MOTORKJØRETØYER, UNNT. MOTORSYKLER								
3844	PRODUKSJON AV MOTORSYKLER OG SYKLER.....	87	3664	441.9	1668.8	548.9	555.0	52.0	
3845	PRODUKSJON AV FLY.....	13	2347	434.9	1101.3	504.3	502.4	38.1	
3849	PRODUKSJON AV TRANSPORTMIDLER ELLERS.....	3	117	13.5	40.5	15.5	15.7	6.6	
385	PROD. AV TEKNISKE OG VITENSKAPELIGE INSTRUM., FOTOARTIKLER OG OPTISKE ARTIKLER.....	32	1208	185.5	552.7	258.6	264.9	16.7	
3851	PRODUKSJON AV TEKNISKE OG VITENSKAPELIGE INSTRUMENTER IKKE NEVNT ELLERS.....	28	1013	152.5	434.5	205.9	212.1	10.7	
3852	PROD. AV FOTOARTIKLER OG OPTISKE ARTIKLER.....	4	195	33.1	118.2	52.8	52.8	5.9	
39	INDUSTRIPRODUKSJON ELLERS.....	91	2356	269.2	783.9	332.8	347.8	20.3	
3901	PRODUKSJON AV GULL- OG SØLVVARER.....	33	766	90.6	290.6	112.9	113.0	2.2	
3902	PRODUKSJON AV MUSIKKINSTRUMENTER.....	2	14	:	:	:	:	:	
3903	PRODUKSJON AV SPORTSARTIKLER.....	19	534	62.0	182.1	76.0	81.3	9.2	
3909	ANNEN INDUSTRIPRODUKSJON.....	37	1042	:	:	:	:	:	

1) ENGLSK OVERSETTELSE AV NÆRINGSGRUPPERINGEN ER GITT I VEDLEGG 1.

TABELL 9. NØKKELTALL FOR STORE BEDRIFTER I DE ENKELTE NÆRINGSUNDERGRUPPER  
SOME PRINCIPAL MEASURES FOR LARGE ESTABLISHMENTS IN DIFFERENT INDUSTRY SUBGROUPS

NÆRINGSUNDERGRUPPE 1) INDUSTRY SUBGROUP 1)	BE- DRIF- TER- ESTAB- LISH- MENTS	BRUTTO- PRODUK- SJONS- VERDI PR. SYS- SELSATT GROSS VALUE OF PRODUC- TION PER PER- SON EN- GAGED	BE- ARBEID- INGSVER- DI PR. SYS- SELSATT GROSS VALUE ADDED PER PER- GAGED	BE- ARBEID- INGSVER- DI TIL FAKTOR- PRISER SELSATT VALUE ADDED AT PRICES PER PER- GAGED	GJEN- NOM- LIG LØNNS- KOST- NADS- ANDEL SHARE OF COMPEN- TION PER PER- IN AVERAGE GAGED	BRUTTO- INVESTE- RING PR. SYS- SELSATT GROSS FIXED CAPITAL FORMA- TION PER PER- SON EN- GAGED		
							1000 KRONER	PST..P.C.
2,3 OLJEUTVINNING, BERGVERKS- DRIFT OG INDUSTRI.....	7400	937	439	420	35.0	112		
2 OLJEUTVINNING OG BERGVERKS DRIFT.....	265	5223	4577	4086	6.7	1555		
21 BRYTING AV KULL.....	1	249	98	382	42.1	48		
22 UTVINNING AV RØLJE OG NATURGASS.....	7	8190	7322	6490	5.5	2500		
23 BRYTING OG UTVINNING AV MALM.....	14	459	135	189	76.3	29		
2301 BRYTING AV JERNMALM.....	4	469	100	183	78.4	35		
2309 MALMBRYTING ELLERS.....	10	447	179	197	73.9	20		
23091 BRYTING AV SVOVELKIS OG KOPPERMALM.....	7	414	159	183	77.0	25		
23099 BRYTING AV ANNEN MALM.....	3	520	224	227	68.3	9		
29 BERGVERKSDRIFT ELLERS.....	243	553	260	261	51.3	56		
2901 BRYTING OG UTVINNING AV STEIN, GRUS OG SAND.....	220	575	272	273	49.6	60		
29011 BRYTING AV BYGNINGS- OG MONUMENTSTEIN.....	38	354	193	193	63.9	16		
29012 UTVINNING AV PUKKSTEIN OG SINGEL.....	71	734	332	333	44.5	79		
29013 UTVINNING AV GRUS OG SAND.....	85	579	279	279	43.1	67		
29019 BRYTING OG UTVINNING AV ANNEN STEIN.....	26	587	271	271	52.3	71		
2909 BRYTING OG UTVINNING ELLERS.....	23	374	159	162	74.2	28		
3 I N D U S T R I.....	7135	686	196	205	67.9	27		
31 PRODUKSJON AV NÆRINGSMIDLER, DRIKKEVARER OG TOBAKKSVARER.....	1632	920	165	186	64.7	34		
311-12 PRODUKSJON AV NÆRINGSMIDLER.....	1577	905	101	180	64.9	33		
3111 SLAKTING OG PRODUKSJON AV KJØTTVARER.....	243	1129	85	164	73.7	33		
31111 SLAKTING.....	93	1462	3	163	77.1	45		
31112 PRODUKSJON AV KJØTTHERMETIKK.....	8	942	218	218	54.4	66		
31119 ANNEN PRODUKSJON AV KJØTTVARER.....	142	829	156	163	71.5	21		
3112 PRODUKSJON AV MEIERIVARER.....	195	1120	-282	206	69.2	41		
31121 MEIERIER.....	179	1194	-387	201	71.2	38		
31122 PROD. AV KOND. MJØLK, TØRRMJØLK OG KASEIN.....	4	1846	372	372	40.7	126		
31123 PRODUKSJON AV ISKREM.....	12	629	214	213	65.4	49		
3113 KONSERVERING AV FRUKT OG GRØNNSAKER.....	25	747	212	214	61.1	30		
3114 PRODUKSJON AV FISKEVARER.....	433	520	125	137	68.5	31		
31141 TILV. AV SALT FISK, TØRR FISK OG KLIPP FISK.....	221	647	133	146	59.7	31		
31142 FRYSING AV FISK.....	112	491	123	137	74.5	37		
31143 PRODUKSJON AV FISKEHERMETIKK.....	37	364	117	126	65.5	9		
31149 ANNEN PRODUKSJON AV FISKEVARER.....	63	522	123	130	69.3	30		
3115 PRODUKSJON AV OLJE OG FETT.....	65	1709	338	292	49.4	57		
31151 PRODUKSJON AV FISKEOLJER OG FISKEMJØL.....	41	1376	258	262	52.2	61		
31152 PRODUKSJON AV VEGETABILSKJE OLJER.....	2	:	:	:	:	:		
31153 RAFFINERING OG HERDING AV ANIMALSKJE OLJER.....	5	:	:	:	:	:		
31154 PRODUKSJON AV MARGARIN.....	17	1620	264	263	56.9	36		
3116 PRODUKSJON AV KORNVARER.....	77	1701	232	281	50.2	41		
3117 PRODUKSJON AV BAKERVARER.....	388	314	141	142	69.5	15		
31171 PRODUKSJON AV BRØD- OG KONDITORVARER.....	379	306	139	139	69.5	16		
31179 PRODUKSJON AV ANDRE BAKERVARER.....	9	420	168	178	69.6	9		
3119 PRODUKSJON AV SJOKOLADE OG SUKKERVARER.....	6	575	279	164	81.2	28		
3121 PRODUKSJON AV NÆRINGSMIDLER ELLERS.....	68	962	223	230	56.1	23		
3122 PRODUKSJON AV DYREFOR.....	77	3779	450	460	32.4	83		
313 PRODUKSJON AV DRIKKEVARER.....	49	827	540	237	65.7	49		
3131 PRODUKSJON AV BRENNEVIN OG VIN.....	7	689	209	209	75.4	81		
3133 BRYGGING AV ØL.....	17	912	654	240	67.1	41		
3134 PRODUKSJON AV MINERALVANN.....	25	617	337	245	56.9	58		
314 PRODUKSJON AV TOBAKKSVARER.....	6	2116	1714	228	53.1	19		

1) ENGELSK OVERSETTELSE AV NÆRINGSGRUPPERINGEN ER GITT I VEDLEGG 1.

1) ENGLISH TRANSLATION OF THE ACTIVITY CLASSIFICATION IS GIVEN IN ANNEX 1.

TABELL 9 (FORTS.). NØKKELTALL FOR STORE BEDRIFTER I DE ENKELTE NÆRINGSUNDERGRUPPER

NÆRINGSUNDERGRUPPE 1)	BE- DRIF- TER	BRUTTO- PRODUK- SJONS- PR. SYS- SELSATT	BE- ARBEID- INGSVER- DI PR. SYS- SELSATT	BE- ARBEID- INGSVER- DI TIL FAKTOR- PRISER PR. SYS- SELSATT	GJEN- VOM- LIG LØNNS- KOST- NADS- ANDEL	BRUTTO- INVESTE- RING PR. SYS- SELSATT	
	1000 KR				PST.	1000 KR	
32	PRODUKSJON AV TEKSTILVARER, BEKLEDNINGSVARER, LÆR OG LÆRVARER.....	426	308	117	123	79.8	8
321	PRODUKSJON AV TEKSTILVARER.....	227	337	125	130	78.0	11
3211	SPINNING, VEING OG ETTERBEH. AV TEKSTILER.....	48	336	127	133	78.4	12
32111	PRODUKSJON AV GARN.....	13	306	123	128	73.1	7
32112	PRODUKSJON AV VEVNADER.....	28	351	128	135	81.0	14
32113	PRODUKSJON AV BÅND OG ELASTIKK.....	7	336	135	135	76.3	7
3212	SØM AV TEKSTILVARER, UNNTATT KLÆR.....	71	345	115	124	77.3	11
32121	SØM AV UTSTYRSVARER.....	27	414	118	126	73.4	21
32129	SØM AV ANDRE TEKSTILVARER, UNNTATT KLÆR.....	44	288	113	122	80.7	3
3213	PRODUKSJON AV TRIKOTASJEVARER.....	45	268	103	107	82.3	4
3214	PRODUKSJON GOLVTEPPER, -MATTER OG -RYER.....	4	270	109	112	89.3	9
3215	PRODUKSJON AV TAUVERK OG NETT.....	40	374	146	150	72.7	25
3219	PRODUKSJON AV TEKSTILVARER ELLERS.....	19	467	172	174	75.6	10
322	PRODUKSJON AV KLÆR, UNNTATT SKOTØY.....	139	258	104	110	83.2	5
3221	PROD. AV YTTERTØY AV TEKSTILSTOFF OG PLAST.....	100	257	103	109	83.6	6
32211	PROD. AV ARBEIDS- OG BESKYTTELSESKLÆR.....	24	392	120	129	71.3	15
32212	PRODUKSJON AV YTTERTØY.....	76	213	97	102	88.8	4
3229	PRODUKSJON AV KLÆR ELLERS.....	39	261	112	115	81.4	-4
32291	PRODUKSJON AV HODEPLAGG.....	6	189	104	108	86.6	3
32292	PRODUKSJON AV KLÆR AV LÆR OG SKINN.....	6	261	126	130	82.1	11
32293	PRODUKSJON AV KLÆR AV PELSSKINN.....	16	291	111	113	77.7	1
32299	PRODUKSJON AV ANDRE KLÆR.....	11	264	114	119	82.5	-15
323	PRODUKSJON AV LÆR OG LÆR- OG SKINNVARER, UNNTATT KLÆR OG SKOTØY.....	34	309	108	119	81.2	4
3231	PRODUKSJON AV LÆR.....	5	605	150	156	69.8	7
3232	BEREDNING AV PELSSKINN.....	6	196	86	92	85.3	4
3233	PRODUKSJON AV REISEEFFEKTER.....	23	228	98	111	86.0	2
324	PRODUKSJON AV SKOTØY.....	26	286	118	125	80.9	3
33	PRODUKSJON AV TREVARER.....	1072	498	157	162	73.7	27
331	PROD. AV TREVARER, UNNTATT MØBLER OG INNREDN.....	818	521	157	161	74.2	32
3311	PROD. AV TRELAST O.A. BYGNINGSMAT. AV TRE.....	726	533	159	163	74.1	31
33111	SAGING OG HØVLING.....	323	550	171	174	67.3	42
33112	PRODUKSJON AV SPONPLATER.....	15	657	161	172	77.2	75
33113	PRODUKSJON AV MONTERINGSFERDIGE TREHUS.....	77	638	143	146	89.0	14
33114	PRODUKSJON AV BYGNINGSARTIKLER.....	275	397	146	150	74.8	22
33115	TREIMPREGNERING.....	12	607	183	185	68.1	24
33119	PRODUKSJON AV ANDRE BYGNINGSMATERIALER.....	24	572	175	176	79.8	15
3312	PRODUKSJON AV TREEMBALLASJE.....	34	316	126	143	64.0	74
3319	PRODUKSJON AV TREVARER ELLERS.....	58	359	128	144	80.8	24
332	PRODUKSJON AV MØBLER OG INNREDNINGER AV TRE.....	254	442	157	162	72.5	15
3321	PRODUKSJON AV MØBLER.....	192	438	154	159	72.5	12
3322	PRODUKSJON AV INNREDNINGER.....	62	454	168	171	72.6	22
34	TREFOREDLING, GRAFISK PRODUKSJON OG FORLAGS- VIRKSOMHET.....	896	542	196	200	67.8	26
341	TREFOREDLING.....	114	868	250	251	56.5	39
3411	PRODUKSJON AV PAPIRMASSE, PAPIR OG PAPP.....	54	978	272	272	52.5	41
34111	PRODUKSJON AV TREMASSE.....	21	1274	342	342	39.8	25
34112	PRODUKSJON AV SULFATCELLULOSE.....	2	:	:	:	:	:
34113	PRODUKSJON AV SULFITCELLULOSE.....	4	:	:	:	:	:
34114	PRODUKSJON AV PAPIR OG PAPP.....	23	898	238	239	59.2	44
34115	PRODUKSJON AV TREFIBERPLATER.....	4	489	190	193	78.3	35
3412	PRODUKSJON AV PAPIR- OG PAPPEBALLASJE.....	36	580	191	192	74.4	35
3419	PRODUKSJON AV PAPIR- OG PAPPVARER ELLERS.....	24	625	212	214	60.8	30

1) ENGLSK OVERSETTELSE AV NÆRINGSGRUPPERINGEN ER GITT I VEDLEGG 1.

TABELL 9 (FORTS.). NØKKELTALL FOR STORE BEDRIFTER I DE ENKELTE NÆRINGSUNDERGRUPPER

NÆRINGSUNDERGRUPPE 1)	BE- DRIF- TER	BRUTTO- PRODUK- SJONS- VERDI PR. SYS- SELSATT	BE- ARBEID- INGSVER- DI PR. SYS- SELSATT	BE- ARBEID- INGSVER- DI TIL FAKTOR- PR. SYS- SELSATT	GJEN- NOM- SNITT- LIG LØNNS- KOST- NADS- ANDEL	BRUTTO- INVESTE- RING PR. SYS- SELSATT			
							1000 KR	PST.	1000 KR
342	GRAFISK PRODUKSJON OG FORLAGSVIRKSOMHET.....	782	396	171	178	75.0	21		
3421	GRAFISK PRODUKSJON.....	509	433	196	200	77.9	31		
34211	TRYKKING AV BØKER, UKEBLADER OG TIDSSKR.....	31	567	229	229	78.4	43		
34212	ANNEN TRYKKING.....	362	410	191	196	76.3	29		
34213	BOKBINDING.....	30	269	152	153	87.5	20		
34219	ANNEN GRAFISK PRODUKSJON.....	86	441	196	208	80.0	27		
3422	FORLAGSVIRKSOMHET.....	273	381	161	168	73.5	17		
34221	FORLEGGING AV AVISER.....	166	280	137	145	77.9	17		
34222	FORLEGGING AV BØKER.....	51	794	262	267	64.7	15		
34223	FORLEGGING AV TIDSSKRIFTER OG UKEBLADER.....	41	1308	365	365	58.1	8		
34229	ANNEN FORLAGSVIRKSOMHET.....	15	682	252	252	50.8	8		
35	PRODUKSJON AV KJEMISKE PRODUKTER, MINERAL- OLJE-, KULL-, GUMMI- OG PLASTPRODUKTER.....	429	1421	278	277	56.4	43		
351	PRODUKSJON AV KJEMISKE RÅVARER.....	54	1371	434	434	41.4	65		
3511	PRODUKSJON AV KJEMISKE GRUNNSTOFFER OG FORBINDELSER, UNNTATT KUNSTGJØDSEL.....	38	1520	487	487	35.0	45		
35111	PRODUKSJON AV KARBIDER.....	4	609	247	247	63.2	27		
35119	ANNEN PROD. AV KJEM. GRUNNSTOFFER OG FORB.....	34	1977	608	607	29.2	54		
3512	PROD. AV KUNSTGJØDSEL OG PLANTEVERN-MIDLER.....	5	1128	431	431	43.2	98		
3513	PRODUKSJON AV BASISPLAST OG KUNSTFIBRER.....	11	1521	340	340	54.3	45		
352	PRODUKSJON AV KJEMISK-TEKNISKE PRODUKTER.....	101	657	233	227	67.0	33		
3521	PRODUKSJON AV MALING OG LAKK.....	24	740	158	157	92.5	17		
3522	PRODUKSJON AV FARMASØYTISKE PRODUKTER.....	12	593	250	250	59.1	42		
3523	PROD. AV VASKEMIDLER OG TOALET- PREPARATER.....	18	690	308	259	64.6	13		
35231	PRODUKSJON AV VASKEMIDLER.....	13	599	252	251	65.2	14		
35232	PRODUKSJON AV TOALETTPREPARATER.....	5	993	496	282	62.8	12		
3529	PROD. AV KJEMISK-TEKNISKE PRODUKTER ELLERS.....	47	633	238	242	63.0	44		
35291	PRODUKSJON AV SPRENGSTOFF OG AMMUNISJON.....	8	579	239	241	63.7	45		
35299	ANNEN PROD. AV KJEMISK-TEKNISKE PRODUKTER.....	39	721	237	245	61.9	42		
353	RAFFINERING AV JORDOLJE.....	3	17046	70	69	326.9	70		
354	PRODUKSJON AV JORDOLJE- OG KULLPRODUKTER.....	34	980	244	253	58.5	23		
35401	PRODUKSJON AV TJÆRE- OG ASFALTPAPP.....	2	:	:	:	:	:		
35409	ANNEN PROD. AV JORDOLJE- OG KULLPRODUKTER.....	32	:	:	:	:	:		
355	PRODUKSJON OG REPARASJON AV GUMMIPRODUKTER.....	33	400	180	180	72.8	14		
35501	PRODUKSJON AV GUMMIPRODUKTER.....	13	394	179	179	73.2	14		
35502	REPARASJON AV GUMMIPRODUKTER.....	20	436	182	182	70.0	14		
356	PRODUKSJON AV PLASTVARER.....	204	514	170	172	74.4	33		
35601	PRODUKSJON AV PLAST-HALVFABRIKATA.....	44	683	192	193	72.8	30		
35602	PRODUKSJON AV PLASTEMBALLASJE.....	43	496	166	166	76.3	52		
35609	ANNEN PRODUKSJON AV PLASTVARER.....	117	382	154	159	74.2	16		
36	PRODUKSJON AV MINERALSKE PRODUKTER.....	384	565	218	219	64.6	35		
361	PRODUKSJON AV KERAMISKE PRODUKTER.....	4	234	130	132	91.3	6		
362	PRODUKSJON AV GLASS OG GLASSVARER.....	33	459	192	193	71.1	26		
369	PRODUKSJON AV MINERALSKE PRODUKTER ELLERS.....	347	640	238	238	61.1	41		
3691	PRODUKSJON AV TEGLVARER.....	6	396	182	185	79.8	36		
3692	PRODUKSJON AV SEMENT OG KALK.....	7	903	410	410	42.0	53		
3699	PRODUKSJON AV JORD- OG STEINVARER ELLERS.....	334	615	216	216	65.5	40		
36991	STEINBEARBEIDING.....	54	581	215	216	65.1	61		
36992	PRODUKSJON AV BETONG.....	93	1048	246	246	58.1	87		
36993	PRODUKSJON AV BETONGVARER.....	173	528	202	202	68.9	23		
36999	ANNEN PRODUKSJON AV JORD- OG STEINVARER.....	14	602	247	247	60.7	52		
37	PRODUKSJON AV METALLER.....	90	1033	347	378	42.1	52		
371	PRODUKSJON AV JERN, STÅL OG FERROLEGERINGER.....	46	740	247	314	49.7	64		
37101	PRODUKSJON AV JERN OG STÅL.....	10	593	178	345	45.6	33		
37102	PRODUKSJON AV FERROLEGERINGER.....	15	1057	346	346	47.1	118		
37103	STØPING AV JERN OG STÅL.....	21	351	173	174	78.9	10		

1) ENGELSK OVERSETTELSE AV NÆRINGSGRUPPERINGEN ER GITT I VEDLEGG 1.

TABELL 9 (FORTS.). NØKKELTALL FOR STORE BEDRIFTER I DE ENKELTE NÆRINGSUNDERGRUPPER

NÆRINGSUNDERGRUPPE 1)	BE-DRIF-TER	BRUTTO-PRODUK-SJONS-VERDI PR. SYS-SELSATT	BE-ARBEID-INGSVER-DI PR. SYS-SELSATT	BE-ARBEID-INGSVER-DI TIL FAKTOR-PRISER PR. SYS-SELSATT	GJEN-NOM-SNITT-LØNNS-KOST-NADS-ANDEL	BRUTTO-INVESTE-RING PR. SYS-SELSATT	1000 KR	
							PST.	1000 KR
372	PRODUKSJON AV IKKE-JERNHOLDIGE METALLER.....	44	1283	433	433	37.5	43	
37201	PRODUKSJON AV PRIMÆR ALUMINIUM.....	7	1266	523	523	30.9	49	
37202	PROD. AV ANDRE IKKE-JERNHOLDIGE METALLER.....	9	1616	381	381	46.1	47	
37203	VALSING AV IKKE-JERNHOLDIGE METALLER.....	11	967	194	194	75.3	13	
37204	STØPING AV IKKE-JERNHOLDIGE METALLER.....	17	416	169	169	81.3	8	
38	PRODUKSJON AV VERKSTEDPRODUKTER.....	2115	498	179	183	82.9	17	
381	PRODUKSJON AV METALLVARER.....	767	379	155	162	81.3	15	
3811	PRODUKSJON AV HUSHOLDNINGSARTIKLER, HÅND-VERKTØY, LÅSER OG BESLAG.....	60	338	154	159	78.0	13	
38111	PRODUKSJON AV HUSHOLDNINGSARTIKLER.....	20	340	165	165	74.9	6	
38112	PROD. AV HÅNDVERKTØY, LÅSER OG BESLAG.....	40	338	150	156	79.3	15	
3812	PRODUKSJON AV MØBLER AV METALL.....	27	397	161	167	83.6	12	
3813	PRODUKSJON AV METALLKONSTRUKSJONER.....	236	413	162	166	83.4	16	
3819	PRODUKSJON AV METALLVARER ELLERS.....	444	361	151	160	80.2	15	
38191	PRODUKSJON AV METALLEMBALLASJE.....	12	504	179	180	73.9	26	
38192	PROD. AV METALLDUK, TRØD, SPIKER OG SKRUER.....	26	566	185	187	72.2	7	
38193	PRODUKSJON AV BELYSNINGSUTSTYR.....	22	432	176	177	80.1	20	
38194	PRODUKSJON AV RØRRAMATUR.....	21	359	147	148	84.1	22	
38199	PRODUKSJON AV ANDRE METALLVARER.....	363	301	138	152	82.3	14	
382	PRODUKSJON AV MASKINER.....	556	655	201	203	80.7	22	
3821	PRODUKSJON AV KRAFTMASKINER OG MOTORER.....	6	593	146	146	118.7	11	
3822	PRODUKSJON AV JORDBRUKSMASKINER.....	26	515	207	208	71.0	24	
3823	PROD. AV MASKINER FOR TRE- OG METALLBEARB.....	15	305	145	145	85.8	4	
3824	PRODUKSJON AV INDUSTRIMASKINER ELLERS.....	119	798	200	202	84.4	22	
38241	PRODUKSJON AV OLJERIGGER.....	66	854	204	206	84.4	23	
38249	PRODUKSJON AV ANDRE INDUSTRIMASKINER.....	53	398	165	169	83.9	11	
3825	PRODUKSJON AV KONTORMASKINER.....	19	934	344	345	58.1	89	
3829	PRODUKSJON AV MASKINER ELLERS.....	371	476	187	189	80.9	13	
38291	PRODUKSJON AV HUSHOLDNINGSMASKINER.....	8	495	170	171	72.6	17	
38292	REPARASJON AV MASKINER.....	203	334	181	181	83.2	13	
38299	PRODUKSJON AV ANDRE MASKINER.....	160	527	191	194	80.8	12	
383	PROD. AV ELEKTRISKE APPARATER OG MATERIELL.....	243	473	203	204	81.6	23	
3831	PROD. AV ELMOTORER OG MATERIELL FOR ELPROD.....	69	453	136	186	90.4	16	
3832	PROD. AV SIGNAL-, RADIO- O.Å. TELEMATERIELL.....	89	455	207	206	83.3	24	
3833	PROD. AV ELEKTRISKE HUSHOLDNINGSAPPARATER.....	26	382	149	152	83.3	16	
3839	PROD. AV ELEKTR. APP. OG MATERIELL ELLERS.....	59	563	231	239	69.0	30	
38391	PRODUKSJON AV ELEKTRISK KABEL OG LEDNING.....	10	794	315	315	61.8	48	
38399	ANNEN PROD. AV ELEKTR. APP. OG MATERIELL.....	49	362	157	172	80.5	13	
384	PRODUKSJON AV TRANSPORTMIDLER.....	517	428	154	162	88.5	10	
3841	BYGGING AV FARTØYER.....	394	437	148	159	88.9	9	
38411	BYGGING AV SKIP.....	176	419	141	155	91.7	7	
38412	BYGGING AV BÅTER.....	163	430	157	159	78.4	17	
38413	PRODUKSJON AV SKIPS- OG BÅTMOTORER.....	13	508	188	190	82.2	4	
38414	PROD. AV SPESIALDELER FOR SKIP OG BÅTER.....	42	537	164	167	88.0	10	
3842	PRODUKSJON OG REPARASJON AV JERNBANE- OG SPORVOGNMATERIELL.....	20	283	164	164	98.1	11	
38421	PROD. AV JERNBANE- OG SPORVOGNMATERIELL.....	2	:	:	:	:	:	
38422	REP. AV JERNBANE- OG SPORVOGNMATERIELL.....	18	:	:	:	:	:	
3843	PROD. AV MOTORKJØRETØYER, UNNT. MOTORSYKLER							
3844	PRODUKSJON AV MOTORSYKLER OG SYKLER.....	87	455	150	151	79.6	14	
3845	PRODUKSJON AV FLY.....	13	469	215	214	86.6	16	
3849	PRODUKSJON AV TRANSPORTMIDLER ELLERS.....	3	346	132	135	85.8	57	
385	PROD. AV TEKNISKE OG VITENSKAPELIGE INSTRUM., FOTOARTIKLER OG OPTISKE ARTIKLER.....	32	458	214	219	70.1	14	
3851	PRODUKSJON AV TEKNISKE OG VITENSKAPELIGE INSTRUMENTER IKKE NEVNT ELLERS.....	28	429	203	209	71.9	11	
3852	PROD. AV FOTOARTIKLER OG OPTISKE ARTIKLER.....	4	606	271	271	62.7	30	
39	INDUSTRIPRODUKSJON ELLERS.....	91	333	141	148	77.4	9	
3901	PRODUKSJON AV GULL- OG SØLVVARER.....	33	379	147	148	80.2	3	
3902	PRODUKSJON AV MUSIKKINSTRUMENTER.....	2	:	:	:	:	:	
3903	PRODUKSJON AV SPORTSARTIKLER.....	19	341	142	152	76.3	17	
3909	ANNEN INDUSTRIPRODUKSJON.....	37	:	:	:	:	:	

1) ENGELSK OVERSETTELSE AV NÆRINGSGRUPPERINGEN ER GITT I VEDLEGG 1.

TABELL 10. BEDRIFTER, SYSSELTSATTE OG BRUTTOPRODUKSJONSVERDI, ETTER NÆRINGSUNDERGRUPPE. ALLE BEDRIFTER OG STORE BEDRIFTER I PROSENT AV ALLE BEDRIFTER  
ESTABLISHMENTS, PERSONS ENGAGED AND GROSS VALUE OF PRODUCTION, BY INDUSTRY SUBGROUP. ALL ESTABLISHMENTS AND LARGE ESTABLISHMENTS AS PERCENTAGE OF ALL ESTABLISHMENTS

	BEDRIFTER ESTABLISHMENTS		SYSSELTSATTE PERSONS ENGAGED		BRUTTOPROD.VERDI GROSS VALUE OF PROD.	
	ALLE BE- DRIF- TER ALL ESTAB- LISH- MENTS	STORE BEDRIF- TER I PST. AV ALLE BE- DRIFTER LARGE ESTAB- LISH- MENTS AS PER- CENTAGE OF ALL ESTAB- LISH- MENTS	I ALLE BE- DRIF- TER IN ALL ESTAB- LISH- MENTS	I STORE BEDRIF- TER I PST. AV ALLE BE- DRIFTER IN LARGE ESTAB- LISH- MENTS AS PER- CENTAGE OF ALL ESTAB- LISH- MENTS	I ALLE BE- DRIF- TER IN ALL ESTAB- LISH- MENTS	I STORE BEDRIF- TER I PST. AV ALLE BE- DRIFTER IN LARGE ESTAB- LISH- MENTS AS PER- CENTAGE OF ALL ESTAB- LISH- MENTS
		PST. P.C.		PST. P.C.	MILL. KRONER	PST. P.C.
2,3 O L J E U T V I N N I N G , B E R G V E R K S - D R I F T O G I N D U S T R I .....	13268	55.8	344961	95.5	315018.6	98.0
2 O L J E U T V I N N I N G O G B E R G V E R K S D R I F T .....	446	59.4	18529	98.3	95344.1	99.8
21 BRYTING AV KULL .....	1	100.0	755	100.0	188.2	100.0
22 UTVINNING AV RØLJE OG NATURGASS .....	7	100.0	11215	100.0	91845.6	100.0
23 BRYTING OG UTVINNING AV MALM .....	14	100.0	3395	100.0	1558.6	100.0
2301 BRYTING AV JERNMALM .....	4	100.0	1905	100.0	893.1	100.0
2309 MALMBRYTING ELLERS .....	10	100.0	1490	100.0	665.5	100.0
23091 BRYTING AV SVOVELKIS OG KOPPERMALM .....	7	100.0	1030	100.0	426.3	100.0
23099 BRYTING AV ANNEN MALM .....	3	100.0	460	100.0	239.2	100.0
29 BERGVERKSDRIFT ELLERS .....	424	57.3	3164	90.3	1751.7	90.1
2901 BRYTING OG UTVINNING AV STEIN, GRUS OG SAND ..	384	57.3	2826	89.9	1620.3	90.2
29011 BRYTING AV BYGNINGS- OG MONUMENTSTEIN .....	58	65.5	639	93.6	224.6	94.3
29012 UTVINNING AV PUKKSTEIN OG SINGEL .....	114	62.3	844	90.4	617.2	90.7
29013 UTVINNING AV GRUS OG SAND .....	179	47.5	629	75.8	361.8	76.3
29019 BRYTING OG UTVINNING AV ANNEN STEIN .....	33	78.8	714	98.5	416.6	99.1
2909 BRYTING OG UTVINNING ELLERS .....	40	57.5	338	93.2	131.4	89.6
3 I N D U S T R I .....	12822	55.6	326432	95.4	219674.6	97.2
31 PRODUKSJON AV NÆRINGSMIDLER, DRIKKEVARER OG TOBAKKSVARER .....	2378	68.6	54724	96.1	49422.9	98.0
311-12 PRODUKSJON AV NÆRINGSMIDLER .....	2308	68.3	49460	95.8	43866.4	97.8
3111 SLAKTING OG PRODUKSJON AV KJØTTVARER .....	319	76.2	10949	97.9	12307.8	98.3
31111 SLAKTING .....	104	89.4	5075	99.4	7453.1	99.0
31112 PRODUKSJON AV KJØTTHERMETIKK .....	13	61.5	217	95.4	208.4	93.5
31119 ANNEN PRODUKSJON AV KJØTTVARER .....	202	70.3	5657	96.6	4646.3	97.5
3112 PRODUKSJON AV MEIERIVARER .....	196	99.5	6285	99.9	7036.5	100.0
31121 MEIERIER .....	179	100.0	5210	100.0	6220.8	100.0
31122 PROD. AV KOND. MJØLK, TØRRMJØLK OG KASEIN ..	4	100.0	116	100.0	214.2	100.0
31123 PRODUKSJON AV ISKREM .....	13	92.3	959	99.5	601.5	99.8
3113 KONSERVERING AV FRUKT OG GRØNNSAKER .....	36	69.4	1316	97.2	977.8	97.7
3114 PRODUKSJON AV FISKEVARER .....	614	70.5	13314	95.8	6918.8	95.8
31141 TILV. AV SALTFISK, TØRRFISK OG KLIPPFISK ..	347	63.7	3918	89.9	2497.8	91.2
31142 FRYISING AV FISK .....	119	94.1	6025	99.8	2955.5	99.9
31143 PRODUKSJON AV FISKEHERMETIKK .....	43	86.0	1808	99.3	664.0	98.4
31149 ANNEN PRODUKSJON AV FISKEVARER .....	105	60.0	1563	91.6	801.4	93.3
3115 PRODUKSJON AV OLJE OG FETT .....	66	98.5	2227	99.9	3804.0	100.0
31151 PRODUKSJON AV FISKEOLJER OG FISKEMJØL .....	41	100.0	1075	100.0	1479.4	100.0
31152 PRODUKSJON AV VEGETABILSKOLJER .....	2	100.0	491	100.0	:	:
31153 RAFFINERING OG HERDING AV ANIMALSKOLJER ..	6	83.3	297	99.3	:	:
31154 PRODUKSJON AV MARGARIN .....	17	100.0	364	100.0	589.6	100.0
3116 PRODUKSJON AV KORNVARER .....	120	64.2	1260	94.3	2085.4	96.9
3117 PRODUKSJON AV BAKERVARER .....	682	56.9	7412	88.0	2271.6	90.3
31171 PRODUKSJON AV BRØD- OG KONDITORVARER .....	666	56.9	6896	87.4	2059.5	89.4
31179 PRODUKSJON AV ANDRE BAKERVARER .....	16	56.3	516	96.7	212.1	98.9
3119 PRODUKSJON AV SJOKOLADE OG SUKKERVARER .....	8	75.0	2561	99.7	1470.2	99.8
3121 PRODUKSJON AV NÆRINGSMIDLER ELLERS .....	152	44.7	2992	92.3	2761.8	96.2
3122 PRODUKSJON AV DYREFOR .....	115	67.0	1144	96.5	4232.7	98.6

1) ENGLSK OVERTSETTELSE AV NÆRINGSGRUPPERINGEN ER GITT I VEDLEGG 1.  
1) ENGLISH TRANSLATION OF THE ACTIVITY CLASSIFICATION IS GIVEN IN ANNEX 1.

TABELL 10 (FORTS.). BEDRIFTER, SYSSELSATTE OG BRUTTOPRODUKSJONSVERDI, ETTER NÆRINGSUNDERGRUPPE. ALLE BEDRIF-  
 TER OG STORE BEDRIFTER I PROSENT AV ALLE BEDRIFTER

NÆRINGSUNDERGRUPPE 1)	BEDRIFTER		SYSSELSATTE		BRUTTOPROD.VERDI		
	ALLE BE- DRIF- TER	STORE BEDRIF- TER I PST. AV ALLE BE- DRIFTER	I ALLE BE- DRIF- TER	I STORE BEDRIF- TER I PST. AV ALLE BE- DRIFTER	I ALLE BE- DRIF- TER	I STORE BEDRIF- TER I PST. AV ALLE BE- DRIFTER	
		PST.		PST.		MILL. KR	PST.
313	PRODUKSJON AV DRIKKEVARER.....	64	76.6	4321	99.1	3561.4	99.5
3131	PRODUKSJON AV BRENNEVIN OG VIN.....	13	53.8	466	98.3	327.9	96.3
3133	BRYGGING AV ØL.....	17	100.0	2941	99.8	2677.9	100.0
3134	PRODUKSJON AV MINERALVANN.....	34	73.5	914	97.5	555.6	98.9
314	PRODUKSJON AV TOBAKKSVARER.....	6	100.0	943	100.0	1995.1	100.0
32	PRODUKSJON AV TEKSTILVARER, BEKLEDNINGSVARER, LÅR OG LÅRVARER.....	781	54.5	14660	94.2	4672.8	91.0
321	PRODUKSJON AV TEKSTILVARER.....	406	55.9	8369	94.8	2826.4	94.6
3211	SPINNING, VEVING OG ETTERBEH. AV TEKSTILER.....	84	57.1	2619	96.6	869.6	97.8
32111	PRODUKSJON AV GARN.....	17	76.5	773	98.4	234.9	99.0
32112	PRODUKSJON AV VEVNADER.....	59	47.5	1686	95.6	581.5	97.2
32113	PRODUKSJON AV BÅND OG ELASTIKK.....	8	87.5	160	98.1	53.3	99.0
3212	SØM AV TEKSTILVARER, UNNTATT KLÅR.....	151	47.0	1631	89.5	575.7	87.5
32121	SØM AV UTSTYRSVARER.....	43	62.8	691	95.8	298.6	91.7
32129	SØM AV ANDRE TEKSTILVARER, UNNTATT KLÅR.....	108	40.7	940	84.9	277.1	83.0
3213	PRODUKSJON AV TRIKOTASJEVARER.....	64	70.3	2240	97.6	602.0	97.2
3214	PRODUKSJON GOLVTEPPER, -MATTER OG -RYER.....	13	30.8	62	64.5	19.4	55.6
3215	PRODUKSJON AV TAUVERK OG NETT.....	72	55.6	954	89.9	356.8	89.8
3219	PRODUKSJON AV TEKSTILVARER ELLERS.....	22	86.4	863	99.8	402.7	99.9
322	PRODUKSJON AV KLÅR, UNNTATT SKOTØY.....	284	48.9	4701	92.9	1376.9	81.8
3221	PROD. AV YTTERTØY AV TEKSTILSTOFF OG PLAST.....	193	51.8	3777	94.9	1140.3	80.9
32211	PROD. AV ARBEIDS- OG BESKYTTELSESKLÅR.....	36	66.7	922	96.4	355.5	98.0
32212	PRODUKSJON AV YTTERTØY.....	157	48.4	2855	94.5	784.7	73.2
3229	PRODUKSJON AV KLÅR ELLERS.....	91	42.9	924	84.7	236.6	86.3
32291	PRODUKSJON AV HODEPLAGG.....	10	60.0	153	93.5	28.6	94.5
32292	PRODUKSJON AV KLÅR AV LÅR OG SKINN.....	11	54.5	63	82.5	15.2	89.6
32293	PRODUKSJON AV KLÅR AV PELSSKINN.....	51	31.4	395	76.2	107.1	81.8
32299	PRODUKSJON AV ANDRE KLÅR.....	19	57.9	313	91.7	85.7	88.6
323	PRODUKSJON AV LÅR OG LÅR- OG SKINNVARER, UNNTATT KLÅR OG SKOTØY.....	52	65.4	868	94.7	265.2	95.9
3231	PRODUKSJON AV LÅR.....	8	62.5	194	94.8	113.7	97.9
3232	BEREDNING AV PELSSKINN.....	6	100.0	75	100.0	14.7	100.0
3233	PRODUKSJON AV REISEEFFEKTER.....	38	60.5	599	94.0	136.8	93.7
324	PRODUKSJON AV SKOTØY.....	39	66.7	722	95.3	204.4	96.3
33	PRODUKSJON AV TREVARER.....	2023	53.0	28809	91.3	13830.9	94.7
331	PROD. AV TREVARER, UNNTATT MØBLER OG INNREDN.....	1494	54.8	20332	91.3	10203.3	94.8
3311	PROD. AV TRELAST O.A. BYGNINGSMAT. AV TRE.....	1202	60.4	18682	93.0	9662.5	95.8
33111	SAGING OG HØVLING.....	463	69.8	7379	96.3	5981.2	98.2
33112	PRODUKSJON AV SPONPLATER.....	16	93.8	1034	99.4	677.1	99.7
33113	PRODUKSJON AV MONTERINGSFERDIGE TREHUS.....	115	67.0	3447	93.0	2126.9	96.1
33114	PRODUKSJON AV BYGNINGSARTIKLER.....	541	50.8	5470	86.9	2091.9	90.2
33115	TREIMPREGNERING.....	14	85.7	439	98.6	278.9	94.3
33119	PRODUKSJON AV ANDRE BYGNINGSMATERIALER.....	53	45.3	913	92.3	506.6	95.1
3312	PRODUKSJON AV TREEMBALLASJE.....	56	60.7	356	87.4	112.5	87.4
3319	PRODUKSJON AV TREVARER ELLERS.....	236	24.6	1294	67.9	428.2	73.6
332	PRODUKSJON AV MØBLER OG INNREDNINGER AV TRE.....	529	48.0	8477	91.5	3627.6	94.5
3321	PRODUKSJON AV MØBLER.....	397	48.4	6312	92.0	2672.5	95.2
3322	PRODUKSJON AV INNREDNINGER.....	132	47.0	2165	89.7	955.1	92.4
34	TREFOREDING, GRAFISK PRODUKSJON OG FORLAGS- VIRKSOMHET.....	1807	49.6	47581	94.6	25444.7	95.9
341	TREFOREDING.....	134	85.1	13995	99.5	12110.8	99.8
3411	PRODUKSJON AV PAPIRMASSE, PAPIR OG PAPP.....	54	100.0	9954	99.9	9725.3	100.0
34111	PRODUKSJON AV TREMASSE.....	21	100.0	1375	100.0	1751.7	100.0
34112	PRODUKSJON AV SULFATCELLULOSE.....	2	100.0	758	99.6	:	:
34113	PRODUKSJON AV SULFITTCELLULOSE.....	4	100.0	1293	100.0	:	:
34114	PRODUKSJON AV PAPIR OG PAPP.....	23	100.0	5987	99.9	5372.4	100.0
34115	PRODUKSJON AV TREFIBERPLATER.....	4	100.0	541	100.0	264.3	100.0
3412	PRODUKSJON AV PAPIR- OG PAPPEMBALLASJE.....	47	76.6	2799	98.9	1613.9	99.4
3419	PRODUKSJON AV PAPIR- OG PAPPVARER ELLERS.....	33	72.7	1242	98.0	771.7	98.5

1) ENGELSK OVERSETTELSE AV NÆRINGSGRUPPERINGEN ER GITT I VEDLEGG 1.

TABELL 10 (FORTS.). BEDRIFTER, SYSSELTSATTE OG BRUTTOPRODUKSJONSVERDI, ETTER NÆRINGSUNDERGRUPPE. ALLE BEDRIFTER OG STORE BEDRIFTER I PROSENT AV ALLE BEDRIFTER

NÆRINGSUNDERGRUPPE 1)	BEDRIFTER		SYSSELTSATTE		BRUTTOPROD.VERDI		
	ALLE BE- DRIF- TER	STORE BEDRIF- TER I PST. AV ALLE BE- DRIFTER	I ALLE BE- DRIF- TER	I STORE BEDRIF- TER I PST. AV ALLE BE- DRIFTER	I ALLE BE- DRIF- TER	I STORE BEDRIF- TER I PST. AV ALLE BE- DRIFTER	
		PST.		PST.		MILL. KR	PST.
342	GRAFISK PRODUKSJON OG FORLAGSVIRKSOMHET.....	1673	46.7	33586	92.6	13333.8	92.4
3421	GRAFISK PRODUKSJON.....	1119	45.5	10989	85.5	4670.4	87.0
34211	TRYKKING AV BØKER, UKEBLADER OG TIDSSKR.....	82	37.8	1936	92.2	1068.2	94.8
34212	ANNEN TRYKKING.....	725	49.9	6692	86.3	2713.9	87.2
34213	BOKBINDING.....	62	48.4	828	88.5	220.5	89.5
34219	ANNEN GRAFISK PRODUKSJON.....	250	34.4	1533	72.0	667.8	72.9
3422	FORLAGSVIRKSOMHET.....	554	49.3	22597	96.0	8663.4	95.3
34221	FORLEGGING AV AVISER.....	213	77.9	18853	97.8	5251.0	98.2
34222	FORLEGGING AV BØKER.....	123	41.5	2187	92.8	1710.5	94.3
34223	FORLEGGING AV TIDSSKRIFTER OG UKEBLADER.....	133	30.8	1224	84.9	1461.0	93.0
34229	ANNEN FORLAGSVIRKSOMHET.....	85	17.6	333	59.2	240.9	55.7
35	PRODUKSJON AV KJEMISKE PRODUKTER, MINERAL- OLJE-, KULL-, GUMMI- OG PLASTPRODUKTER.....	691	62.1	26891	97.3	37781.5	98.4
351	PRODUKSJON AV KJEMISKE RÅVARER.....	59	91.5	8828	99.8	12209.6	98.9
3511	PRODUKSJON AV KJEMISKE GRUNNSTOFFER OG FORBINDELSER, UNNTATT KUNSTGJØDSEL.....	43	88.4	3572	99.6	5538.5	97.6
35111	PRODUKSJON AV KARBIDER.....	4	100.0	1189	100.0	724.1	100.0
35119	ANNEN PROD. AV KJEM. GRUNNSTOFFER OG FORB.....	39	87.2	2383	99.3	4814.5	97.2
3512	PROD. AV KUNSTGJØDSEL OG PLANTEVERN MIDLER.....	5	100.0	3360	100.0	3791.2	100.0
3513	PRODUKSJON AV BASISPLAST OG KUNSTFIBRER.....	11	100.0	1896	99.8	2879.8	100.0
352	PRODUKSJON AV KJEMISK-TEKNISKE PRODUKTER.....	178	56.7	7325	97.4	4767.0	98.3
3521	PRODUKSJON AV MALING OG LAKK.....	42	57.1	1702	97.2	1248.0	98.0
3522	PRODUKSJON AV FARMASØYTISKE PRODUKTER.....	14	85.7	1698	99.8	1006.4	100.0
3523	PROD. AV VASKEMIDLER OG TOALET- PREPARATER.....	38	47.4	1096	96.1	740.4	98.2
35231	PRODUKSJON AV VASKEMIDLER.....	25	52.0	838	96.5	494.7	97.9
35232	PRODUKSJON AV TOALETTPREPARATER.....	13	38.5	258	94.6	245.7	98.6
3529	PROD. AV KJEMISK-TEKNISKE PRODUKTER ELLERS.....	84	56.0	2829	96.6	1772.1	97.6
35291	PRODUKSJON AV SPRENGSTOFF OG AMMUNISJON.....	8	100.0	1699	100.0	983.9	100.0
35299	ANNEN PROD. AV KJEMISK-TEKNISKE PRODUKTER.....	76	51.3	1130	91.6	788.2	94.7
353	RAFFINERING AV JORDOLJE.....	3	100.0	880	100.0	15000.5	100.0
354	PRODUKSJON AV JORDOLJE- OG KULLPRODUKTER.....	70	48.6	1777	94.8	1874.5	88.1
35401	PRODUKSJON AV TJÆRE- OG ASFALTPAPP.....	2	100.0	397	98.7	:	:
35409	ANNEN PROD. AV JORDOLJE- OG KULLPRODUKTER.....	68	47.1	1380	93.7	:	:
355	PRODUKSJON OG REPARASJON AV GUMMIPRODUKTER.....	74	44.6	1695	91.7	683.9	91.0
35501	PRODUKSJON AV GUMMIPRODUKTER.....	22	59.1	1372	96.6	532.3	98.2
35502	REPARASJON AV GUMMIPRODUKTER.....	52	38.5	323	70.9	151.6	65.9
356	PRODUKSJON AV PLASTVARER.....	307	66.4	6386	95.4	3246.0	96.4
35601	PRODUKSJON AV PLAST-HALVFABRIKATA.....	56	78.6	1938	97.7	1313.2	98.5
35602	PRODUKSJON AV PLASTEMBALLASJE.....	57	75.4	2082	97.5	1043.6	96.5
35609	ANNEN PRODUKSJON AV PLASTVARER.....	194	60.3	2366	91.6	889.1	93.2
36	PRODUKSJON AV MINERALSKE PRODUKTER.....	568	67.6	10623	96.3	5979.6	96.6
361	PRODUKSJON AV KERAMISKE PRODUKTER.....	32	12.5	1123	94.7	257.5	96.5
362	PRODUKSJON AV GLASS OG GLASSVARER.....	62	53.2	1937	95.9	881.8	96.8
369	PRODUKSJON AV MINERALSKE PRODUKTER ELLERS.....	474	73.2	7563	96.6	4840.3	96.6
3691	PRODUKSJON AV TEGLVARER.....	12	50.0	377	95.0	149.3	94.9
3692	PRODUKSJON AV SEMENT OG KALK.....	7	100.0	901	99.4	811.9	99.7
3699	PRODUKSJON AV JORD- OG STEINVARER ELLERS.....	455	73.4	6285	96.3	3879.0	96.0
36991	STEINBEARBEIDING.....	100	54.0	666	87.7	375.1	90.5
36992	PRODUKSJON AV BETONG.....	119	78.2	877	94.5	950.8	91.3
36993	PRODUKSJON AV BETONGVARER.....	218	79.4	3846	97.6	2014.6	98.5
36999	ANNEN PRODUKSJON AV JORD- OG STEINVARER.....	18	77.8	896	98.9	538.4	99.0
37	PRODUKSJON AV METALLER.....	108	83.3	23522	99.8	24269.1	99.9
371	PRODUKSJON AV JERN, STÅL OG FERROLEGERINGER.....	48	95.8	10814	99.9	8000.1	100.0
37101	PRODUKSJON AV JERN OG STÅL.....	11	90.9	4364	99.8	2585.5	99.9
37102	PRODUKSJON AV FERROLEGERINGER.....	15	100.0	4464	100.0	4718.3	100.0
37103	STØPING AV JERN OG STÅL.....	22	95.5	1986	99.9	696.2	100.0

1) ENGELSK OVERSETTELSE AV NÆRINGSGRUPPERINGEN ER GITT I VEDLEGG 1.



TABELL 10 (FORTS.). BEDRIFTER, SYSSELTSATTE OG BRUTTOPRODUKSJONSVERDI, ETTER NÆRINGSUNDERGRUPPE. ALLE BEDRIFTER OG STORE BEDRIFTER I PROSENT AV ALLE BEDRIFTER

NÆRINGSUNDERGRUPPE 1)	BEDRIFTER		SYSSELTSATTE		BRUTTOPROD. VERDI		
	ALLE BE-DRIF-TER	STORE	I ALLE BE-DRIF-TER	I STORE	I ALLE BE-DRIF-TER	I STORE	
		PST. AV ALLE BE-DRIFTER		PST. AV ALLE BE-DRIFTER		MILL. KR	PST.
372	PRODUKSJON AV IKKE-JERNHOLDIGE METALLER.....	60	73.3	12708	99.7	16269.0	99.9
37201	PRODUKSJON AV PRIMÆR ALUMINIUM.....	7	100.0	7490	100.0	9482.7	100.0
37202	PROD. AV ANDRE IKKE-JERNHOLDIGE METALLER.....	10	90.0	3106	99.9	5018.3	100.0
37203	VALSING AV IKKE-JERNHOLDIGE METALLER.....	11	100.0	1622	99.9	1567.8	100.0
37204	STØPING AV IKKE-JERNHOLDIGE METALLER.....	32	53.1	490	92.0	200.2	93.7
38	PRODUKSJON AV VERKSTEDPRODUKTER.....	4168	50.7	116792	95.3	57339.6	96.6
381	PRODUKSJON AV METALLVARER.....	1554	49.4	24879	91.5	9268.1	92.9
3811	PRODUKSJON AV HUSHOLDNINGSARTIKLER, HÅND- VERKTØY, LÅSER OG BESLAG.....	112	53.6	2122	94.1	711.5	95.0
38111	PRODUKSJON AV HUSHOLDNINGSARTIKLER.....	25	80.0	588	98.1	198.4	99.0
38112	PROD. AV HÅNDVERKTØY, LÅSER OG BESLAG.....	87	46.0	1534	92.6	513.1	93.4
3812	PRODUKSJON AV MØBLER AV METALL.....	43	62.8	1123	95.4	440.0	96.6
3813	PRODUKSJON AV METALLKONSTRUKSJONER.....	300	78.7	7959	97.7	3272.7	98.1
3819	PRODUKSJON AV METALLVARER ELLERS.....	1099	40.4	13675	87.1	4843.9	88.8
38191	PRODUKSJON AV METALLEMBALLASJE.....	12	100.0	887	99.9	447.2	99.9
38192	PROD. AV METALLDUK,-TRÅD, SPIKER OG SKRUER.....	39	66.7	1283	95.9	715.7	97.3
38193	PRODUKSJON AV BELYSNINGSUTSTYR.....	40	55.0	1359	95.6	582.1	96.3
38194	PRODUKSJON AV RØRRAMMATEUR.....	28	75.0	661	96.1	234.0	97.3
38199	PRODUKSJON AV ANDRE METALLVARER.....	980	37.0	9485	82.9	2865.0	82.7
382	PRODUKSJON AV MASKINER.....	1216	45.7	36821	95.4	23692.4	97.1
3821	PRODUKSJON AV KRAFTMASKINER OG MOTORER.....	8	75.0	1525	99.5	900.6	99.8
3822	PRODUKSJON AV JORDBRUKSMASKINER.....	46	56.5	1950	97.2	999.3	97.6
3823	PROD. AV MASKINER FOR TRE- OG METALLBEARB.....	35	42.9	480	86.3	144.7	87.4
3824	PRODUKSJON AV INDUSTRIMASKINER ELLERS.....	135	88.1	15865	99.8	12643.1	99.9
38241	PRODUKSJON AV OLJERIGGER.....	66	100.0	13891	100.0	11857.9	100.0
38249	PRODUKSJON AV ANDRE INDUSTRIMASKINER.....	69	76.8	1974	98.1	785.2	98.0
3825	PRODUKSJON AV KONTORMASKINER.....	30	63.3	2247	97.6	2061.2	99.3
3829	PRODUKSJON AV MASKINER ELLERS.....	962	38.6	14754	89.9	6943.6	91.0
38291	PRODUKSJON AV HUSHOLDNINGSMASKINER.....	13	61.5	879	99.1	433.8	99.4
38292	REPARASJON AV MASKINER.....	662	30.7	4427	75.0	1544.0	71.9
38299	PRODUKSJON AV ANDRE MASKINER.....	287	55.7	9448	96.0	4965.7	96.2
383	PROD. AV ELEKTRISKE APPARATER OG MATERIELL.....	413	58.8	20366	97.5	9573.7	96.1
3831	PROD. AV ELMOTORER OG MATERIELL FOR ELPROD.....	113	61.1	5579	97.5	2516.1	97.8
3832	PROD. AV SIGNAL-, RADIO- O.A. TELEMATERIELL.....	166	53.6	9399	97.9	4260.5	98.2
3833	PROD. AV ELEKTRISKE HUSHOLDNINGSAPPARATER.....	31	83.9	1150	98.7	439.3	98.6
3839	PROD. AV ELEKTR. APP. OG MATERIELL ELLERS.....	103	57.3	4238	96.6	2357.9	97.8
38391	PRODUKSJON AV ELEKTRISK KABEL OG LEDNING.....	13	76.9	1917	99.5	1525.1	99.3
38399	ANNEN PROD. AV ELEKTR. APP. OG MATERIELL.....	90	54.4	2321	94.2	832.8	95.1
384	PRODUKSJON AV TRANSPORTMIDLER.....	935	55.3	33476	96.6	14235.3	97.3
3841	BYGGING AV FARTØYER.....	726	54.3	24326	96.3	10548.3	97.1
38411	BYGGING AV SKIP.....	211	83.4	16850	99.4	7063.5	99.3
38412	BYGGING AV BÅTER.....	426	38.3	3729	81.1	1523.1	85.4
38413	PRODUKSJON AV SKIPS- OG BÅTMOTORER.....	34	38.2	1441	96.6	727.5	97.3
38414	PROD. AV SPESIALDELER FOR SKIP OG BÅTER.....	55	76.4	2306	98.7	1234.2	99.1
3842	PRODUKSJON OG REPARASJON AV JERNBANE- OG SPORVOGNUMATERIELL.....	22	90.9	2789	99.9	789.3	99.9
38421	PROD. AV JERNBANE- OG SPORVOGNUMATERIELL.....	2	100.0	354	100.0	:	:
38422	REP. AV JERNBANE- OG SPORVOGNUMATERIELL.....	20	90.0	2435	99.9	:	:
3843	PROD. AV MOTORKJØRETØYER, UNNT. MOTORSYKLER }.....	159	54.7	3861	94.9	1740.6	95.9
3844	PRODUKSJON AV MOTORSYKLER OG SYKLER.....						
3845	PRODUKSJON AV FLY.....	22	59.1	2375	98.8	1114.8	98.8
3849	PRODUKSJON AV TRANSPORTMIDLER ELLERS.....	6	50.0	125	93.6	42.2	95.9
385	PROD. AV TEKNISKE OG VITENSKAPELIGE INSTRUM., FOTOARTIKLER OG OPTISKE ARTIKLER.....	50	64.0	1250	96.6	570.0	97.0
3851	PRODUKSJON AV TEKNISKE OG VITENSKAPELIGE INSTRUMENTER IKKE NEVNT ELLERS.....	42	66.7	1044	97.0	447.9	97.0
3852	PROD. AV FOTOARTIKLER OG OPTISKE ARTIKLER.....	8	50.0	206	94.7	122.1	96.8
39	INDUSTRIPRODUKSJON ELLERS.....	298	30.5	2830	83.3	933.5	84.0
3901	PRODUKSJON AV GULL- OG SØLVVARER.....	95	34.7	917	83.5	335.6	86.6
3902	PRODUKSJON AV MUSIKKINSTRUMENTER.....	8	25.0	26	53.8	:	:
3903	PRODUKSJON AV SPORTSARTIKLER.....	40	47.5	581	91.9	196.7	92.6
3909	ANNEN INDUSTRIPRODUKSJON.....	155	25.9	1306	79.8	:	:

1) ENGLSK OVERSETTELSE AV NÆRINGSGRUPPERINGEN ER GITT I VEDLEGG 1.

Tabell 11. Tilgang og avgang av bedrifter, etter tilgangs- og avgangskategori. 1977 - 1984  
Changes in the number of establishments, by category of changes. 1977 - 1984

	1977- 1978	1978- 1979	1979- 1980	1980- 1981	1981- 1982	1982- 1983	1983- 1984
ALLE BEDRIFTER UTENOM ENMANNSBEDRIFTER ALL ESTABLISHMENTS EXCEPT ONE-MAN ESTABLISHMENTS							
Netto endring Net change .....	-290	-102	65	159	-575	-297	144
Nyetableringer New establishments .....	539	594	632	643	555	655	761
Nedlegginger Closed establishments .....	619	587	550	512	599	669	573
Fra enmannsbedrift Reductions from one-man establishment .....	198	188	207	226	169	220	245
Til enmannsbedrift Additions to one-man establishment .....	308	257	257	212	449	321	222
Næringstilganger Additions to industry ....	83	76	95	56	76	125	75
Næringsavganger Reductions from industry ..	159	125	73	55	91	112	124
Andre nettotilganger Other net changes ....	-24	8	11	13	-236	-195	-18
ENMANNSBEDRIFTER <sup>1</sup> ONE-MAN ESTABLISHMENTS <sup>1</sup>							
Nyetableringer New establishments .....	492	569	622	709	589	729	727
Nedlegginger Closed establishments .....	478	439	403	415	448	679	721

<sup>1</sup> Enmannsbedrifter, personlig eide bedrifter hvor eieren arbeider alene. Disse bedriftene regnes ikke med i de øvrige tabellene.

<sup>1</sup> One-man establishments with individual proprietorship where the owner is working alone. These establishments are not included in the other tables.

Figur 1. Bedrifter. Tilgang ved nyetableringer og avgang ved nedlegginger. 1977 - 1984  
Changes in the number of establishments in new establishments and closed establishments. 1977 - 1984



Tabell 12. Nyetablerte og nedlagte bedrifter, etter næringsområde. 1977 - 1984 New establishments and closed establishments, by industry division. 1977 - 1984

Næringsområde <sup>1</sup> Industry division <sup>1</sup>	1977- 1978	1978- 1979	1979- 1980	1980- 1981	1981- 1982	1982- 1983	1983- 1984
<b>2,3 OLJEUTVINNING, BERGVERKSDRIFT OG INDUSTRI</b>							
Nyetableringer New establishments .....	539	594	632	643	555	655	761
Nedlegginger Closed establishments .....	619	587	550	512	599	669	573
<b>2 OLJEUTVINNING OG BERGVERKSDRIFT</b>							
Nyetableringer .....	29	27	31	25	24	38	35
Nedlegginger .....	28	49	24	25	43	20	17
<b>3 INDUSTRI</b>							
Nyetableringer .....	510	567	601	618	531	617	726
Nedlegginger .....	591	538	526	487	556	649	556
<b>31 Produksjon av næringsmidler, drikke- og tobakksvarer</b>							
Nyetableringer .....	51	61	61	58	67	67	96
Nedlegginger .....	150	84	110	92	94	125	92
<b>32 Produksjon av tekstil- og beklædningsvarer, lær og lærvarer</b>							
Nyetableringer .....	28	40	48	58	33	36	51
Nedlegginger .....	86	51	52	48	72	68	44
<b>33 Produksjon av trevarer</b>							
Nyetableringer .....	53	54	81	81	55	82	103
Nedlegginger .....	69	91	67	95	85	78	83
<b>34 Treforedling, grafisk produksjon og forlagsvirksomhet</b>							
Nyetableringer .....	94	92	103	92	81	109	108
Nedlegginger .....	60	77	63	64	62	68	63
<b>35 Produksjon av kjemiske produkter, mineralolje-, kull-, gummi- og plastprodukter</b>							
Nyetableringer .....	27	32	23	25	31	28	40
Nedlegginger .....	39	26	30	27	25	25	19
<b>36 Produksjon av mineralske produkter</b>							
Nyetableringer .....	24	24	15	24	21	20	27
Nedlegginger .....	25	22	22	19	25	28	22
<b>37 Produksjon av metaller</b>							
Nyetableringer .....	2	-	2	-	3	4	2
Nedlegginger .....	3	6	5	1	4	9	8
<b>38 Produksjon av verkstedprodukter</b>							
Nyetableringer .....	214	237	252	243	218	246	276
Nedlegginger .....	145	168	158	132	171	233	209
<b>39 Industriproduksjon ellers</b>							
Nyetableringer .....	17	27	16	37	22	25	23
Nedlegginger .....	14	13	19	9	18	15	16

<sup>1</sup> Engelsk oversettelse av næringsgrupperingen er gitt i vedlegg 1.

<sup>1</sup> English translation of the activity classification is given in annex 1.

Tabell 13. Nyetablerte og nedlagte bedrifter, etter størrelse. 1977 - 1984  
New establishments and closed establishments, by size. 1977 - 1984

Sysselsettingsgruppe Group of employment	1977- 1978	1978- 1979	1979- 1980	1980- 1981	1981- 1982	1982- 1983	1983- 1984
<b>I ALT TOTAL</b>							
Nyetableringer New establishments .....	539	594	632	643	555	655	761
Nedlegginger Closed establishments .....	619	587	550	512	599	669	573
-4 sysselsatte persons engaged							
Nyetableringer .....	380	443	506	533	443	496	578
Nedlegginger .....	378	393	355	307	412	411	348
5-9 sysselsatte							
Nyetableringer .....	78	82	79	51	67	92	110
Nedlegginger .....	109	99	82	87	100	102	82
10- sysselsatte							
Nyetableringer .....	81	69	47	59	45	67	73
Nedlegginger .....	132	95	113	118	87	156	143

Tabell 14. Tilgang og avgang av bedrifter, etter næringsområde. 1983 - 1984 Changes in the number of establishments, by industry division. 1983 - 1984

Næringsområde <sup>1</sup> Industry division <sup>1</sup>	Tilgang - avgang Changes	Tilgang Addition			Avgang Reduction		
		I alt Total	Nyetab- leringer New estab- lishments	Andre tilganger Other additions	I alt Total	Nedleg- ginger Closed establi- shments	Andre avganger Other reductions
2,3 OLJEUTVINNING, BERGVERKS- DRIFT OG INDUSTRI .....	144	1 193	761	432	1 049	573	476
2 OLJEUTVINNING OG BERGVERKS- DRIFT .....	4	45	35	10	41	17	24
3 INDUSTRI .....	140	1 148	726	422	1 008	556	452
31 Prod. av næringsmidler, drikke- og tobakksvarer ....	6	142	96	46	136	92	44
32 Prod. av tekstil- og bekled- ningsvarer, lær og lærvarer	-21	70	51	19	91	44	47
33 Produksjon av trevarer .....	16	175	103	72	159	83	76
34 Treforedling, grafisk prod. og forlagsvirksomhet .....	33	167	108	59	134	63	71
35 Prod. av kjemiske produkter, mineralolje-, kull-, gummi- og plastprodukter .....	22	61	40	21	39	19	20
36 Prod. av mineralske prod. ..	3	41	27	14	38	22	16
37 Prod. av metaller .....	-9	2	2	-	11	8	3
38 Prod. av verkstedprodukter .	75	441	276	165	366	209	157
39 Industriproduksjon ellers ..	15	49	23	26	34	16	18

<sup>1</sup> Engelsk oversettelse av næringsgrupperingen er gitt i vedlegg 1.

<sup>1</sup> English translation of the activity classification is given in annex 1.

Tabell 15. Tilgang og avgang av bedrifter, etter fylke/størrelse. 1983 - 1984 Changes in the number of establishments, by county/size. 1983 - 1984

Fylke/sysselsettings- gruppe County/group of employment	Tilgang - avgang Changes	Tilgang Addition			Avgang Reduction		
		I alt Total	Nyeta- bleringer New estab- lishments	Andre tilganger Other additions	I alt Total	Nedleg- ginger Closed establissh- ments	Andre avganger Other reductions
HELE LANDET THE WHOLE COUNTRY .....	144	1 193	761	432	1 049	573	476
Østfold .....	17	81	44	37	64	40	24
Akershus .....	2	80	49	31	78	37	41
Oslo .....	-17	129	79	50	146	80	66
Hedmark .....	-	52	36	16	52	29	23
Oppland .....	7	46	30	16	39	19	20
Buskerud .....	5	64	39	25	59	24	35
Vestfold .....	18	70	39	31	52	32	20
Telemark .....	13	54	34	20	41	20	21
Aust-Agder .....	-	29	19	10	29	13	16
Vest-Agder .....	3	30	26	4	27	22	5
Rogaland .....	7	66	45	21	59	31	28
Hordaland .....	28	115	70	45	87	41	46
Sogn og Fjordane .....	6	27	17	10	21	12	9
Møre og Romsdal .....	9	100	65	35	91	52	39
Sør-Trøndelag .....	27	76	50	26	49	25	24
Nord-Trøndelag .....	9	51	37	14	42	20	22
Nordland .....	-8	51	30	21	59	36	23
Troms .....	9	40	28	12	31	20	11
Finmark .....	9	30	22	8	21	18	3
Svalbard .....	-	-	-	-	-	-	-
Kontinentalsokkelen The continental shelf ..	-	2	2	-	2	2	-
I ALT TOTAL .....	144	1 193	761	432	1 049	573	476
- 4 sysselsatte per- sons engaged ....	193	966	578	388	773	348	425
5- 9 sysselsatte .....	28	142	110	32	114	82	32
10-19 " .....	-29	43	36	7	72	60	12
20-49 " .....	-30	30	27	3	60	57	3
50-99 " .....	-11	10	9	1	21	17	4
100- " .....	-7	2	1	1	9	9	-

Tabell 16. Sysselsatte. Tilgang ved nyetableringer og avgang ved nedlegginger, etter næringsområde. 1977 - 1984 Changes in the number of persons engaged in new establishments and closed establishments, by industry division. 1977 - 1984

Næringsområde <sup>1</sup> Industry division <sup>1</sup>	1977- 1978	1978- 1979	1979- 1980	1980- 1981	1981- 1982	1982- 1983	1983- 1984
2,3 OLJEUTVINNING, BERGVERKSDRIFT OG INDUSTRI							
Nyetableringer New establishments .....	5 202	4 861	2 728	3 755	2 364	3 623	4 001
Nedlegginger Closed establishments .....	6 313	5 324	4 747	5 261	4 417	7 693	6 964
2 OLJEUTVINNING OG BERGVERKSDRIFT							
Nyetableringer .....	105	205	61	25	119	92	94
Nedlegginger .....	119	89	50	50	103	81	302
3 INDUSTRI							
Nyetableringer .....	5 097	4 656	2 667	3 730	2 245	3 531	3 907
Nedlegginger .....	6 194	5 235	4 697	5 211	4 314	7 612	6 662
31 Produksjon av næringsmidler, drikke- og tobakksvarer							
Nyetableringer .....	347	549	309	236	299	403	736
Nedlegginger .....	2 193	443	668	1 146	541	1 005	818
32 Produksjon av tekstil- og bekledningsvarer, lær og lærvarer							
Nyetableringer .....	166	202	207	212	76	158	182
Nedlegginger .....	759	501	550	512	728	867	243
33 Produksjon av trevarer							
Nyetableringer .....	311	231	218	361	122	345	455
Nedlegginger .....	476	438	463	737	434	523	770
34 Treforedling, grafisk produksjon og forlagsvirksomhet							
Nyetableringer .....	1 114	403	304	269	233	315	262
Nedlegginger .....	614	886	247	766	550	828	551
35 Produksjon av kjemiske produkter, mineral-olje-, kull-, gummi- og plastprodukter							
Nyetableringer .....	756	218	160	133	118	122	159
Nedlegginger .....	209	161	233	122	105	664	280
36 Produksjon av mineralske produkter							
Nyetableringer .....	154	66	42	103	261	129	59
Nedlegginger .....	102	83	244	121	67	112	138
37 Produksjon av metaller							
Nyetableringer .....	27	-	16	-	24	27	22
Nedlegginger .....	34	366	131	1	47	199	404
38 Produksjon av verkstedprodukter							
Nyetableringer .....	2 166	2 920	1 384	2 326	1 087	1 968	1 952
Nedlegginger .....	1 677	2 303	2 087	1 667	1 802	3 354	3 406
39 Industriproduksjon ellers							
Nyetableringer .....	56	67	27	90	25	64	80
Nedlegginger .....	130	54	74	139	40	60	52

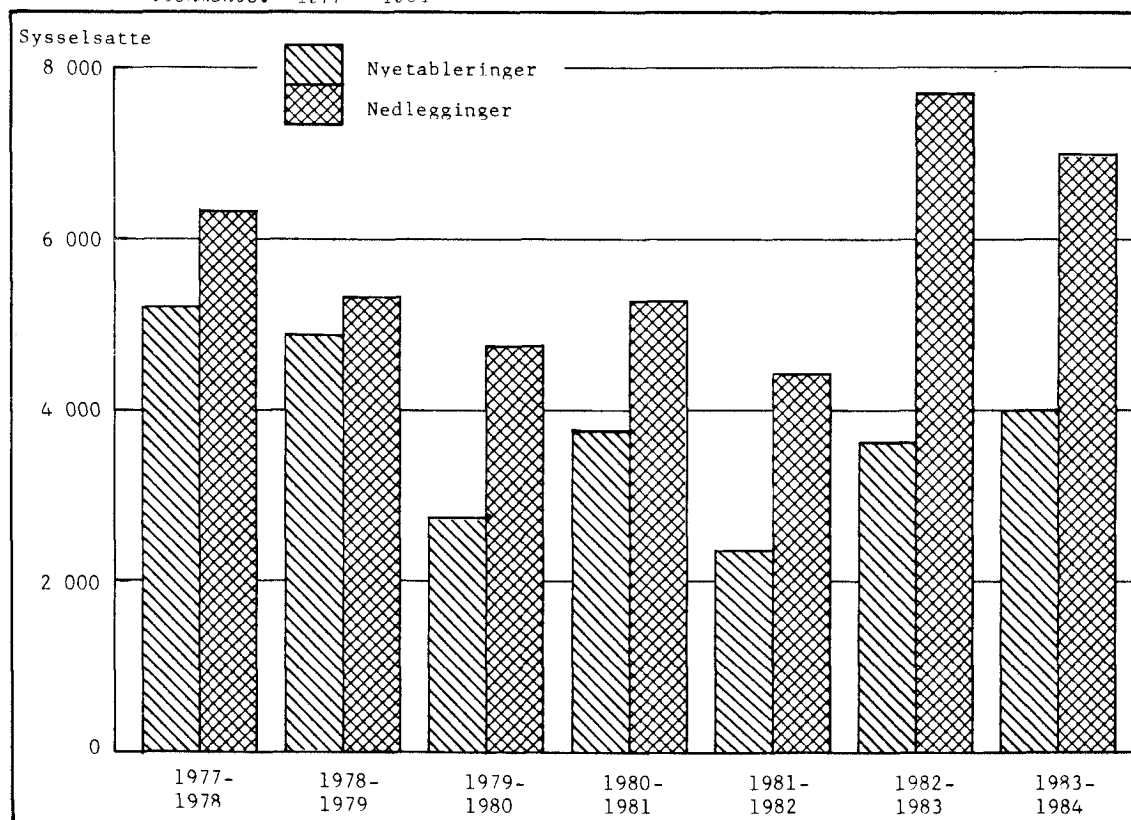
<sup>1</sup> Engelsk oversettelse av næringsgrupperingen er gitt i vedlegg 1.

<sup>1</sup> English translation of the activity classification is given in annex 1.

Tabell 17. Sysselsatte. Tilgang ved nyetableringer og avgang ved nedlegginger, etter bedriftens størrelse, 1977 - 1984 Changes in the number of persons engaged in new establishments and closed establishments, by size of establishment, 1977 - 1984

Sysselsettingsgruppe Group of employment	1977- 1978	1978- 1979	1979- 1980	1980- 1981	1981- 1982	1982- 1983	1983- 1984
<b>I ALT TOTAL</b>							
Nyetableringer New establishments .....	5 202	4 861	2 728	3 755	2 364	3 623	4 001
Nedlegginger Closed establishments .....	6 313	5 324	4 747	5 261	4 417	7 693	6 964
<b>-4 sysselsatte persons engaged</b>							
Nyetableringer .....	687	772	917	902	689	903	1 025
Nedlegginger .....	646	625	588	501	684	780	711
<b>5-9 sysselsatte</b>							
Nyetableringer .....	481	504	482	319	421	578	727
Nedlegginger .....	717	638	505	561	666	688	542
<b>10- sysselsatte</b>							
Nyetableringer .....	4 034	3 585	1 329	2 534	1 254	2 142	2 249
Nedlegginger .....	4 950	4 061	3 654	4 199	3 067	6 225	5 711

Figur 2. Sysselsatte. Tilgang ved nyetableringer og avgang ved nedlegginger, 1977 - 1984 Changes in the number of persons engaged in new establishments and closed establishments, 1977 - 1984



Tabell 18. Tilgang og avgang av sysselsatte, etter næringsområde. 1983 - 1984 Changes in the number of persons engaged, by industry division. 1983 - 1984

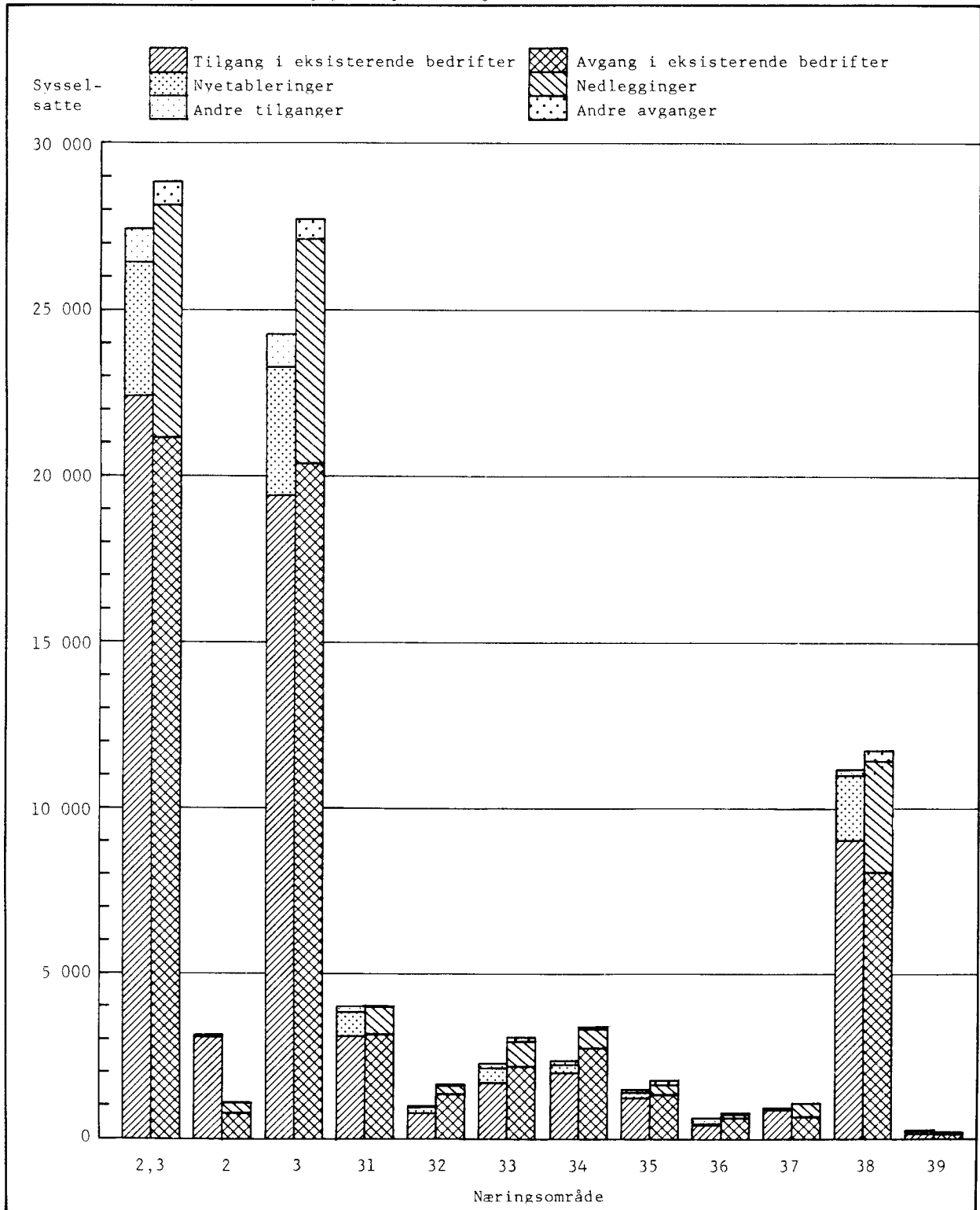
Næringsområde <sup>1</sup> Industry division <sup>1</sup>	Tilgang - avgang Changes	Tilgang Addition			Avgang Reduction				
		I alt Total	Eksis- teren- de be- drifter Exis- ting estab- lish- ments	Ny- etab- ler- inger New estab- lish- ments	Andre til- ganger Other addi- tions	I alt Total	Eksis- teren- de be- drif- ter Exist- ing estab- lish- ments	Ned- leg- ginger Closed estab- lish- ments	Andre av- ganger Other reduc- tions
2,3 OLJEUTVINNING, BERGVERKS- DRIFT OG INDUSTRI .....	-1 403	27 425	22 480	4 001	944	28 828	21 142	6 964	722
2 OLJEUTVINNING OG BERGVERKS- DRIFT .....	2 106	3 176	3 071	94	11	1 070	762	302	6
3 INDUSTRI .....	-3 509	24 249	19 409	3 907	933	27 758	20 380	6 662	716
31 Prod. av næringsmidler, drikke- og tobakksvarer ....	-17	4 002	3 097	736	169	4 019	3 169	818	32
32 Prod. av tekstil- og bekled- ningsvarer, lær og lærvarer	-651	993	798	182	13	1 644	1 359	243	42
33 Produksjon av trevarer .....	-785	2 291	1 701	455	135	3 076	2 197	770	109
34 Treforedling, grafisk prod. og forlagsvirksomhet .....	-992	2 396	2 007	262	127	3 388	2 756	551	81
35 Prod. av kjemiske produkter, mineralolje-, kull-, gummi- og plastprodukter .....	-270	1 511	1 267	159	85	1 781	1 350	280	151
36 Prod. av mineralske prod. ..	-152	636	403	59	174	788	630	138	20
37 Prod. av metaller .....	-138	957	908	22	27	1 095	690	404	1
38 Prod. av verkstedprodukter .	-574	11 183	9 048	1 952	183	11 757	8 079	3 406	272
39 Industriproduksjon ellers ..	70	280	180	80	20	210	150	52	8

<sup>1</sup> Engelsk oversettelse av næringsgrupperingen er gitt i vedlegg 1.

<sup>1</sup> English translation of the activity classification is given in annex 1.



Figur 3. Tilgang og avgang av sysselsatte, etter næringsområde. 1983 - 1984 *Changes in the number of persons engaged, by industry division. 1983 - 1984*



Tabell 19. Tilgang og avgang av sysselsatte, etter fylke/bedriftens størrelse. 1983 - 1984 Changes in the number of persons engaged, by county/size of establishment. 1983 - 1984

Fylke/sysselsettings- gruppe County/group of employment	Tilgang - avgang Changes	Tilgang Addition			Avgang Reduction				
		I alt Total	Eksis- teren- de be- drifter Exis- ting estab- lish- ments	Ny- etab- ler- inger New estab- lish- ments	Andre til- ganger Other addi- tions	I alt Total	Eksis- teren- de be- drif- ter Exis- ting estab- lish- ments	Ned- leg- ginger Closed estab- lish- ments	Andre av- ganger Other reduc- tions
HELE LANDET THE WHOLE COUNTRY .	-1 403	27 425	22 480	4 001	944	28 828	21 142	6 964	722
Østfold .....	-316	1 639	1 281	280	78	1 955	1 424	516	15
Akershus .....	335	2 089	1 766	250	73	1 754	1 366	343	45
Oslo .....	-1 303	2 399	1 828	304	267	3 702	2 828	678	196
Hedmark .....	-129	1 070	821	230	19	1 199	812	363	24
Oppland .....	179	1 124	969	120	35	945	457	325	163
Buskerud .....	-616	1 227	890	267	70	1 843	1 696	134	13
Vestfold .....	23	2 230	1 674	528	28	2 207	1 785	391	31
Telemark .....	-332	816	696	98	22	1 148	920	210	18
Aust-Agder .....	95	573	502	65	6	478	411	45	22
Vest-Agder .....	-290	1 084	944	139	1	1 374	625	742	7
Rogaland .....	812	2 830	2 645	138	47	2 018	1 752	235	31
Hordaland .....	316	3 051	2 602	369	80	2 735	1 734	980	21
Sogn og Fjordane .....	382	774	652	94	28	392	331	57	4
Møre og Romsdal .....	27	1 916	1 452	407	57	1 889	1 524	317	48
Sør-Trøndelag .....	-651	1 146	784	322	40	1 797	1 042	738	17
Nord-Trøndelag .....	11	558	445	90	23	547	402	108	37
Nordland .....	145	1 282	1 159	98	25	1 137	915	204	18
Troms .....	-50	633	511	89	33	683	493	179	11
Finnmark .....	-133	542	453	81	8	675	536	138	1
Svalbard .....	-87	-	-	-	-	87	87	-	-
Kontinentalsokkelen The conti- nental shelf .....	179	442	406	32	4	263	2	261	-
I ALT TOTAL .....	-1 403	27 425	22 480	4 001	944	28 828	21 142	6 964	722
- 4 sysselsatte persons engaged .....	-717	2 303	829	1 025	449	3 020	2 008	711	301
5- 9 sysselsatte .....	-239	2 353	1 488	727	138	2 592	2 010	542	40
10-19 " .....	-225	2 726	2 077	503	146	2 951	2 144	774	33
20-49 " .....	-450	4 830	3 992	769	69	5 280	3 444	1 773	63
50-99 " .....	-782	3 499	2 872	627	-	4 281	3 054	1 096	131
100- " .....	1 010	11 714	11 222	350	142	10 704	8 482	2 068	154

TABELL 20. ALLE BEDRIFTER ETTER STØRRELSE OG NÆRINGSUNDERGRUPPE  
ALL ESTABLISHMENTS BY SIZE AND INDUSTRY SUBGROUP

NÆRINGSUNDERGRUPPE 1) INDUSTRY SUBGROUP 1)	BE- DRIF- TER I ALT ESTAB- LISH- MENTS TOTAL	BEDRIFTER MED SYSSELSETTING ESTABLISHMENTS WITH EMPLOYMENT						
		-4	5-9	10- 19	20- 49	50- 99	100- 199	200-
2,3 OLJEUTVINNING, BERGVVERKS- DRIFT OG INDUSTRI.....	13268	5766	2598	1973	1656	652	382	241
2 OLJEUTVINNING OG BERGVVERKS DRIFT.....	446	251	84	57	33	6	5	10
21 BRYTING AV KULL.....	1	-	-	-	-	-	-	1
22 UTVINNING AV RØLJE OG NATURGASS.....	7	2	-	-	1	-	1	3
23 BRYTING OG UTVINNING AV MALM.....	14	-	-	-	3	3	2	6
2301 BRYTING AV JERNMALM.....	4	-	-	-	1	-	-	3
2309 MALMBRYTING ELLERS.....	10	-	-	-	2	3	2	3
23091 BRYTING AV SVOVELKIS OG KOPPERMALM.....	7	-	-	-	2	1	2	2
23099 BRYTING AV ANNEN MALM.....	3	-	-	-	-	2	-	1
29 BERGVVERKS DRIFT ELLERS.....	424	249	84	57	29	3	2	-
2901 BRYTING OG UTVINNING AV STEIN, GRUS OG SAND.....	384	229	75	49	27	2	2	-
29011 BRYTING AV BYGNINGS- OG MONUMENTSTEIN.....	58	23	12	12	10	1	-	-
29012 UTVINNING AV PUKKSTEIN OG SINGEL.....	114	59	25	23	6	1	-	-
29013 UTVINNING AV GRUS OG SAND.....	179	135	34	9	1	-	-	-
29019 BRYTING OG UTVINNING AV ANNEN STEIN.....	33	12	4	5	10	-	2	-
2909 BRYTING OG UTVINNING ELLERS.....	40	20	9	8	2	1	-	-
3 I N D U S T R I.....	12822	5515	2514	1916	1623	646	377	231
31 PRODUKSJON AV NÆRINGSMIDLER, DRIKKEVARER OG TOBAKKSVARER.....	2378	733	525	477	409	138	70	26
311-12 PRODUKSJON AV NÆRINGSMIDLER.....	2308	718	513	470	395	129	64	19
3111 SLAKTING OG PRODUKSJON AV KJØTTVARER.....	319	70	53	75	62	29	24	6
31111 SLAKTING.....	104	11	13	27	20	19	10	4
31112 PRODUKSJON AV KJØTTHERMETIKK.....	13	5	1	2	4	1	-	-
31119 ANNEN PRODUKSJON AV KJØTTVARER.....	202	54	39	46	38	9	14	2
3112 PRODUKSJON AV MEIERIVARER.....	196	7	28	69	65	15	10	2
31121 MEIERIER.....	179	5	28	65	60	13	6	2
31122 PROD. AV KOND. MJØLK, TØRRMJØLK OG KASEIN.....	4	-	-	2	2	-	-	-
31123 PRODUKSJON AV ISKREM.....	13	2	-	2	3	2	4	-
3113 KONSERVERING AV FRUKT OG GRØNNSAKER.....	36	10	4	5	9	6	1	1
3114 PRODUKSJON AV FISKEVARER.....	614	159	144	121	125	47	15	3
31141 TILV. AV SALT FISK, TØRR FISK OG KLIPP FISK.....	347	109	107	70	56	5	-	-
31142 FRYISING AV FISK.....	119	7	8	21	45	23	13	2
31143 PRODUKSJON AV FISKEHERMETIKK.....	43	6	1	9	10	16	1	-
31149 ANNEN PRODUKSJON AV FISKEVARER.....	105	37	28	21	14	3	1	1
3115 PRODUKSJON AV OLJE OG FETT.....	66	7	6	15	33	3	-	2
31151 PRODUKSJON AV FISKEOLJER OG FISKEMJØL.....	41	6	3	5	25	2	-	-
31152 PRODUKSJON AV VEGETABILSKE OLJER.....	2	-	-	-	1	-	-	1
31153 RAFFINERING OG HERDING AV ANIMALSKE OLJER.....	6	1	1	1	2	-	-	1
31154 PRODUKSJON AV MARGARIN.....	17	-	2	9	5	1	-	-
3116 PRODUKSJON AV KORNVARER.....	120	68	28	13	4	4	3	-
3117 PRODUKSJON AV BAKERVARER.....	682	268	189	139	69	14	2	1
31171 PRODUKSJON AV BRØD- OG KONDITORVARER.....	666	262	187	136	67	12	2	-
31179 PRODUKSJON AV ANDRE BAKERVARER.....	16	6	2	3	2	2	-	1
3119 PRODUKSJON AV SJOKOLADE OG SUKKERVARER.....	8	2	-	-	1	1	1	3
3121 PRODUKSJON AV NÆRINGSMIDLER ELLERS.....	152	74	31	19	12	8	7	1
3122 PRODUKSJON AV DYREFOR.....	115	53	30	14	15	2	1	-
313 PRODUKSJON AV DRIKKEVARER.....	64	14	12	7	12	8	5	6
3131 PRODUKSJON AV BRENNEVIN OG VIN.....	13	6	1	1	3	1	-	1
3133 BRYGGING AV ØL.....	17	-	-	-	2	6	5	4
3134 PRODUKSJON AV MINERALVANN.....	34	8	11	6	7	1	-	1
314 PRODUKSJON AV TOBAKKSVARER.....	6	1	-	-	2	1	1	1

1) ENGELSK OVERSETTELSE AV NÆRINGSGRUPPERINGEN ER GITT I VEDLEGG 1.  
1) ENGLISH TRANSLATION OF THE ACTIVITY CLASSIFICATION IS GIVEN IN ANNEX 1.

TABELL 20 (FORTS.). ALLE BEDRIFTER ETTER STØRRELSE OG NÆRINGSUNDERGRUPPE

NÆRINGSUNDERGRUPPE 1)	BE- DRIF- TER	BEDRIFTER MED SYSSSELSETTING							
		I ALT	-4	5-9	10- 19	20- 49	50- 99	100- 199	200-
32	PRODUKSJON AV TEKSTILVARER, BEKLEDDINGSVARER, LÆR OG LÆRVARER.....	781	341	130	108	121	57	19	5
321	PRODUKSJON AV TEKSTILVARER.....	406	175	66	56	62	30	14	3
3211	SPINNING, VEVIING OG ETTERBEH. AV TEKSTILER.....	84	35	9	11	10	12	5	2
32111	PRODUKSJON AV GARN.....	17	4	3	2	2	3	3	-
32112	PRODUKSJON AV VEVNADER.....	59	30	2	8	7	8	2	2
32113	PRODUKSJON AV BÅND OG ELASTIKK.....	8	1	4	1	1	1	-	-
3212	SØM AV TEKSTILVARER, UNNTATT KLÆR.....	151	79	28	20	17	6	1	-
32121	SØM AV UTSTYRSVARER.....	43	16	8	8	8	2	1	-
32129	SØM AV ANDRE TEKSTILVARER, UNNTATT KLÆR.....	108	63	20	12	9	4	-	-
3213	PRODUKSJON AV TRIKOTASJEVARER.....	64	18	8	9	15	8	5	1
3214	PRODUKSJON GOLVTEPPER, -MATTER OG -RYER.....	13	9	2	2	-	-	-	-
3215	PRODUKSJON AV TAUVERK OG NETT.....	72	31	14	11	14	2	-	-
3219	PRODUKSJON AV TEKSTILVARER ELLERS.....	22	3	5	3	6	2	3	-
322	PRODUKSJON AV KLÆR, UNNTATT SKOTØY.....	284	136	42	42	39	18	5	2
3221	PROD. AV YTTERTØY AV TEKSTILSTOFF OG PLAST.....	193	85	24	28	35	15	4	2
32211	PROD. AV ARBEIDS- OG BESKYTTELSESKLÆR.....	36	10	3	10	9	3	-	1
32212	PRODUKSJON AV YTTERTØY.....	157	75	21	18	26	12	4	1
3229	PRODUKSJON AV KLÆR ELLERS.....	91	51	18	14	4	3	1	-
32291	PRODUKSJON AV HOEPLAGG.....	10	4	1	2	2	1	-	-
32292	PRODUKSJON AV KLÆR AV LÆR OG SKINN.....	11	5	4	2	-	-	-	-
32293	PRODUKSJON AV KLÆR AV PELSSKINN.....	51	35	10	5	-	-	1	-
32299	PRODUKSJON AV ANDRE KLÆR.....	19	7	3	5	2	2	-	-
323	PRODUKSJON AV LÆR OG LÆR- OG SKINNVARER, UNNTATT KLÆR OG SKOTØY.....	52	18	12	6	12	4	-	-
3231	PRODUKSJON AV LÆR.....	8	3	-	1	3	1	-	-
3232	BEREDNING AV PELSSKINN.....	6	-	4	1	1	-	-	-
3233	PRODUKSJON AV REISEEFFEKTER.....	38	15	8	4	8	3	-	-
324	PRODUKSJON AV SKOTØY.....	39	12	10	4	8	5	-	-
33	PRODUKSJON AV TREVARER.....	2023	974	417	275	248	77	25	7
331	PROD. AV TREVARER, UNNTATT MØBLER OG INNREDN.....	1494	707	333	203	171	60	16	4
3311	PROD. AV TRELAST O.A. BYGNINGSMAT. AV TRE.....	1202	506	279	183	156	58	16	4
33111	SAGING OG HØVLIING.....	463	191	95	69	77	23	7	1
33112	PRODUKSJON AV SPONPLATER.....	16	1	1	2	4	4	3	1
33113	PRODUKSJON AV MONTERINGSFERDIGE TREHUS.....	115	33	25	20	22	12	2	1
33114	PRODUKSJON AV BYGNINGSARTIKLER.....	541	251	144	84	47	13	1	1
33115	TREIMPREGNERING.....	14	2	3	3	3	2	1	-
33119	PRODUKSJON AV ANDRE BYGNINGSMATERIALER.....	53	28	11	5	3	4	2	-
3312	PRODUKSJON AV TREEMBALLASJE.....	56	33	15	6	1	1	-	-
3319	PRODUKSJON AV TREVARER ELLERS.....	236	168	39	14	14	1	-	-
332	PRODUKSJON AV MØBLER OG INNREDNINGER AV TRE.....	529	267	84	72	77	17	9	3
3321	PRODUKSJON AV MØBLER.....	397	201	56	51	65	15	8	1
3322	PRODUKSJON AV INNREDNINGER.....	132	66	28	21	12	2	1	2
34	TREFOREDLIING, GRAFISK PRODUKSJON OG FØRLAGS- VIRKSOMHET.....	1807	856	353	270	158	68	70	32
341	TREFOREDLIING.....	134	19	11	13	26	18	30	17
3411	PRODUKSJON AV PAPIRMASSE, PAPIR OG PAPP.....	54	-	-	2	9	10	20	13
34111	PRODUKSJON AV TREMASSE.....	21	-	-	2	8	5	6	-
34112	PRODUKSJON AV SULFATCELLULOSE.....	2	-	-	-	-	-	1	1
34113	PRODUKSJON AV SULFITCELLULOSE.....	4	-	-	-	1	-	1	2
34114	PRODUKSJON AV PAPIR OG PAPP.....	23	-	-	-	-	4	10	9
34115	PRODUKSJON AV TREFIBERPLATER.....	4	-	-	-	-	1	2	1
3412	PRODUKSJON AV PAPIR- OG PAPPBALLASJE.....	47	11	3	5	14	4	7	3
3419	PRODUKSJON AV PAPIR- OG PAPPVARER ELLERS.....	33	8	8	6	3	4	3	1

1) ENGELSK OVERSETTELSE AV NÆRINGSGRUPPERINGEN ER GITT I VEDLEGG 1.

TABELL 20 (FORTS.). ALLE BEDRIFTER ETTER STØRRELSE OG NÆRINGSUNDERGRUPPE

NÆRINGSUNDERGRUPPE 1)	BE- DRIF- TER I ALT	BEDRIFTER MED SYSSELSETTING						
		-4	5-9	10- 19	20- 49	50- 99	100- 199	200-
342 GRAFISK PRODUKSJON OG FORLAGSVIRKSOMHET.....	1673	837	342	257	132	50	40	15
3421 GRAFISK PRODUKSJON.....	1119	573	260	179	79	18	9	1
34211 TRYKKING AV BØKER, UKEBLADER OG TIDSSKR.....	82	46	13	8	5	5	4	1
34212 ANNEN TRYKKING.....	725	348	177	130	56	10	4	-
34213 BOKBINDING.....	62	28	15	10	7	1	1	-
34219 ANNEN GRAFISK PRODUKSJON.....	250	151	55	31	11	2	-	-
3422 FORLAGSVIRKSOMHET.....	554	264	82	78	53	32	31	14
34221 FORLEGGING AV AVISER.....	213	42	30	45	33	27	23	13
34222 FORLEGGING AV BØKER.....	123	68	20	12	13	4	5	1
34223 FORLEGGING AV TIDSSKRIFTER OG UKEBLADER.....	133	87	23	14	5	1	3	-
34229 ANNEN FORLAGSVIRKSOMHET.....	85	67	9	7	2	-	-	-
35 PRODUKSJON AV KJEMISKE PRODUKTER, MINERAL- OLJE-, KULL-, GUMMI- OG PLASTPRODUKTER.....	691	245	138	111	96	41	36	24
351 PRODUKSJON AV KJEMISKE RÅVARER.....	59	5	8	8	10	8	10	10
35111 PRODUKSJON AV KJEMISKE GRUNNSTOFFER OG FORBINDELSER, UNNTATT KUNSTGJØDSEL.....	43	5	6	7	8	4	9	4
351111 PRODUKSJON AV KARBIDER.....	4	-	-	-	-	-	1	3
351119 ANNEN PROD. AV KJEM. GRUNNSTOFFER OG FORB.....	39	5	6	7	8	4	8	1
3512 PROD. AV KUNSTGJØDSEL OG PLANTEVERN- MIDLER.....	5	-	2	-	-	-	-	3
3513 PRODUKSJON AV BASISPLAST OG KUNSTFIBRER.....	11	-	-	1	2	4	1	3
352 PRODUKSJON AV KJEMISK-TEKNISKE PRODUKTER.....	178	72	29	23	26	11	10	7
3521 PRODUKSJON AV MALING OG LAKK.....	42	16	8	4	7	2	4	1
3522 PRODUKSJON AV FARMASØYTISKE PRODUKTER.....	14	2	2	1	1	2	3	3
3523 PROD. AV VASKEMIDLER OG TOALET- PREPARATER.....	38	20	6	4	5	1	1	1
35231 PRODUKSJON AV VASKEMIDLER.....	25	12	5	3	4	-	-	1
35232 PRODUKSJON AV TOALETTPREPARATER.....	13	8	1	1	1	1	1	-
3529 PROD. AV KJEMISK-TEKNISKE PRODUKTER ELLERS.....	84	34	13	14	13	6	2	4
35291 PRODUKSJON AV SPRENGSTOFF OG AMMUNISJON.....	8	-	1	-	3	1	1	2
35299 ANNEN PROD. AV KJEMISK-TEKNISKE PRODUKTER.....	76	34	12	14	10	5	1	-
353 RAFFINERING AV JORDOLJE.....	3	-	-	-	-	-	1	2
354 PRODUKSJON AV JORDOLJE- OG KULLPRODUKTER.....	70	36	19	6	4	-	3	2
35401 PRODUKSJON AV TJÆRE- OG ASFALTPAPP.....	2	-	-	-	-	-	2	-
35409 ANNEN PROD. AV JORDOLJE- OG KULLPRODUKTER.....	68	36	19	6	4	-	1	2
355 PRODUKSJON OG REPARASJON AV GUMMI- PRODUKTER.....	74	37	18	8	6	3	-	2
35501 PRODUKSJON AV GUMMIPRODUKTER.....	22	8	3	2	4	3	-	2
35502 REPARASJON AV GUMMIPRODUKTER.....	52	29	15	6	2	-	-	-
356 PRODUKSJON AV PLASTVARER.....	307	95	64	66	50	19	12	1
35601 PRODUKSJON AV PLAST-HALVFABRIKATA.....	56	9	10	10	15	6	6	-
35602 PRODUKSJON AV PLASTEMBALLASJE.....	57	13	7	12	14	5	5	1
35609 ANNEN PRODUKSJON AV PLASTVARER.....	194	73	47	44	21	8	1	-
36 PRODUKSJON AV MINERALSKE PRODUKTER.....	568	256	121	97	48	23	16	7
361 PRODUKSJON AV KERAMISKE PRODUKTER.....	32	27	2	-	-	-	-	3
362 PRODUKSJON AV GLASS OG GLASSVARER.....	62	26	7	9	12	3	2	3
369 PRODUKSJON AV MINERALSKE PRODUKTER ELLERS.....	474	203	112	88	36	20	14	1
3691 PRODUKSJON AV TEGLVARER.....	12	5	1	-	4	1	1	-
3692 PRODUKSJON AV SEMENT OG KALK.....	7	-	2	1	1	-	2	1
3699 PRODUKSJON AV JORD- OG STEINVARER ELLERS.....	455	198	109	87	31	19	11	-
36991 STEINBEARBEIDING.....	100	62	19	16	1	2	-	-
36992 PRODUKSJON AV BETONG.....	119	52	40	22	5	-	-	-
36993 PRODUKSJON AV BETONGVARER.....	218	80	48	49	20	13	8	-
36999 ANNEN PRODUKSJON AV JORD- OG STEINVARER.....	18	4	2	-	5	4	3	-
37 PRODUKSJON AV METALLER.....	108	18	11	9	17	13	8	32
371 PRODUKSJON AV JERN, STÅL OG FERROLEGERINGER.....	48	2	1	5	8	7	6	19
37101 PRODUKSJON AV JERN OG STÅL.....	11	1	-	2	2	2	-	4
37102 PRODUKSJON AV FERROLEGERINGER.....	15	-	-	1	-	-	2	12
37103 STØPING AV JERN OG STÅL.....	22	1	1	2	6	5	4	3

1) ENGLSK OVERSETTELSE AV NÆRINGSGRUPPERINGEN ER GITT I VEDLEGG 1.

TABELL 20 (FORTS.). ALLE BEDRIFTER ETTER STØRRELSE OG NÆRINGSUNDERGRUPPE

NÆRINGSUNDERGRUPPE 1)	BE- DRIF- TER I ALT	BEDRIFTER MED SYSSELSETTING							
		-4	5-9	10- 19	20- 49	50- 99	100- 199	200-	
372	PRODUKSJON AV IKKE-JERNHOLDIGE METALLER.....	60	16	10	4	9	6	2	13
37201	PRODUKSJON AV PRIMÆR ALUMINIUM.....	7	-	-	-	-	-	-	7
37202	PROD. AV ANDRE IKKE-JERNHOLDIGE METALLER.....	10	1	1	1	3	-	-	3
37203	VALSING AV IKKE-JERNHOLDIGE METALLER.....	11	-	2	-	3	2	1	3
37204	STØPING AV IKKE-JERNHOLDIGE METALLER.....	32	15	7	3	5	1	1	-
38	PRODUKSJON AV VERKSTEDPRODUKTER.....	4168	1891	774	551	502	224	129	97
381	PRODUKSJON AV METALLVARER.....	1554	724	304	224	205	59	26	12
3811	PRODUKSJON AV HUSHOLDNINGSARTIKLER, HÅND- VERKTØY, LÅSER OG BESLAG.....	112	50	19	17	18	4	3	1
38111	PRODUKSJON AV HUSHOLDNINGSARTIKLER.....	25	5	5	7	5	1	2	-
38112	PROD. AV HÅNDVERKTØY, LÅSER OG BESLAG.....	87	45	14	10	13	3	1	1
3812	PRODUKSJON AV MØBLER AV METALL.....	43	15	6	8	10	2	1	1
3813	PRODUKSJON AV METALLKONSTRUKSJONER.....	300	57	55	76	81	20	6	5
3819	PRODUKSJON AV METALLVARER ELLERS.....	1099	602	224	123	96	33	16	5
38191	PRODUKSJON AV METALLEMBALLASJE.....	12	-	2	-	4	4	1	1
38192	PROD. AV METALLDUK-, TRÅD, SPIKER OG SKRUER..	39	9	4	4	9	4	4	-
38193	PRODUKSJON AV BELYSNINGSUTSTYR.....	40	17	9	5	3	3	1	2
38194	PRODUKSJON AV RØRARMATUR.....	28	7	8	5	5	-	3	-
38199	PRODUKSJON AV ANDRE METALLVARER.....	980	569	196	109	75	22	7	2
382	PRODUKSJON AV MASKINER.....	1216	619	222	131	110	62	42	30
3821	PRODUKSJON AV KRAFTMASKINER OG MOTORER.....	8	2	-	-	-	3	-	3
3822	PRODUKSJON AV JORDBRUKSMASKINER.....	46	19	6	6	4	7	2	2
3823	PROD. AV MASKINER FOR TRE- OG METALLBEARB.....	35	16	8	4	5	1	1	-
3824	PRODUKSJON AV INDUSTRIMASKINER ELLERS.....	135	20	15	21	32	18	13	16
38241	PRODUKSJON AV OLJERIGGER.....	66	6	4	6	13	12	10	15
38249	PRODUKSJON AV ANDRE INDUSTRIMASKINER.....	69	14	11	15	19	6	3	1
3825	PRODUKSJON AV KONTORMASKINER.....	30	7	8	4	5	2	2	2
3829	PRODUKSJON AV MASKINER ELLERS.....	962	555	185	96	64	31	24	7
38291	PRODUKSJON AV HUSHOLDNINGSMASKINER.....	13	5	-	2	-	2	3	1
38292	REPARASJON AV MASKINER.....	662	435	138	54	27	4	3	1
38299	PRODUKSJON AV ANDRE MASKINER.....	287	115	47	40	37	25	18	5
383	PROD. AV ELEKTRISKE APPARATER OG MATERIELL.....	413	150	67	59	59	32	28	18
3831	PROD. AV ELMOTORER OG MATERIELL FOR ELPROD.....	113	34	23	16	18	12	4	6
3832	PROD. AV SIGNAL-, RADIO- O.A. TELEMATERIELL.....	166	69	30	18	18	10	13	8
3833	PROD. AV ELEKTRISKE HUSHOLDNINGSAPPARATER.....	31	5	5	8	8	2	2	1
3839	PROD. AV ELEKTR. APP. OG MATERIELL ELLERS.....	103	42	9	17	15	8	9	3
38391	PRODUKSJON AV ELEKTRISK KABEL OG LEDNING.....	13	3	-	1	1	4	2	2
38399	ANNEN PROD. AV ELEKTR. APP. OG MATERIELL.....	90	39	9	16	14	4	7	1
384	PRODUKSJON AV TRANSPORTMIDLER.....	935	381	172	126	123	66	31	36
3841	BYGGING AV FARTØYER.....	726	304	127	100	95	53	22	25
38411	BYGGING AV SKIP.....	211	31	23	35	52	34	15	21
38412	BYGGING AV BÅTER.....	426	240	93	52	31	6	4	-
38413	PRODUKSJON AV SKIPS- OG BÅTMOTORER.....	34	20	5	5	-	2	-	2
38414	PROD. AV SPESIALDELER FOR SKIP OG BÅTER.....	55	13	6	8	12	11	3	2
3842	PRODUKSJON OG REPARASJON AV JERNBANE- OG SPORVOGNMATERIELL.....	22	2	3	2	4	3	3	5
38421	PROD. AV JERNBANE- OG SPORVOGNMATERIELL.....	2	-	1	-	-	-	-	1
38422	REP. AV JERNBANE- OG SPORVOGNMATERIELL.....	20	2	2	2	4	3	3	4
3843	PROD. AV MOTORKJØRETØYER, UNNT. MOTORSYKLER	159	66	37	20	22	7	5	2
3844	PRODUKSJON AV MOTORSYKLER OG SYKLER.....								
3845	PRODUKSJON AV FLY.....								
3849	PRODUKSJON AV TRANSPORTMIDLER ELLERS.....	6	2	1	1	1	1	-	-
385	PROD. AV TEKNISKE OG VITENSKAPELIGE INSTRUM., FOTOARTIKLER OG OPTISKE ARTIKLER.....	50	17	9	11	5	5	2	1
3851	PRODUKSJON AV TEKNISKE OG VITENSKAPELIGE INSTRUMENTER IKKE NEVNT ELLERS.....	42	13	9	9	5	3	2	1
3852	PROD. AV FOTOARTIKLER OG OPTISKE ARTIKLER.....	8	4	-	2	-	2	-	-
39	INDUSTRIPRODUKSJON ELLERS.....	298	201	45	18	24	5	4	1
3901	PRODUKSJON AV GULL- OG SØLVVARER.....	95	61	16	7	7	2	2	-
3902	PRODUKSJON AV MUSIKKINSTRUMENTER.....	8	6	2	-	-	-	-	-
3903	PRODUKSJON AV SPORTSARTIKLER.....	40	20	4	5	8	3	-	-
3909	ANNEN INDUSTRIPRODUKSJON.....	155	114	23	6	9	-	2	1

1) ENGELSK OVERSETTELSE AV NÆRINGSGRUPPERINGEN ER GITT I VEDLEGG 1.

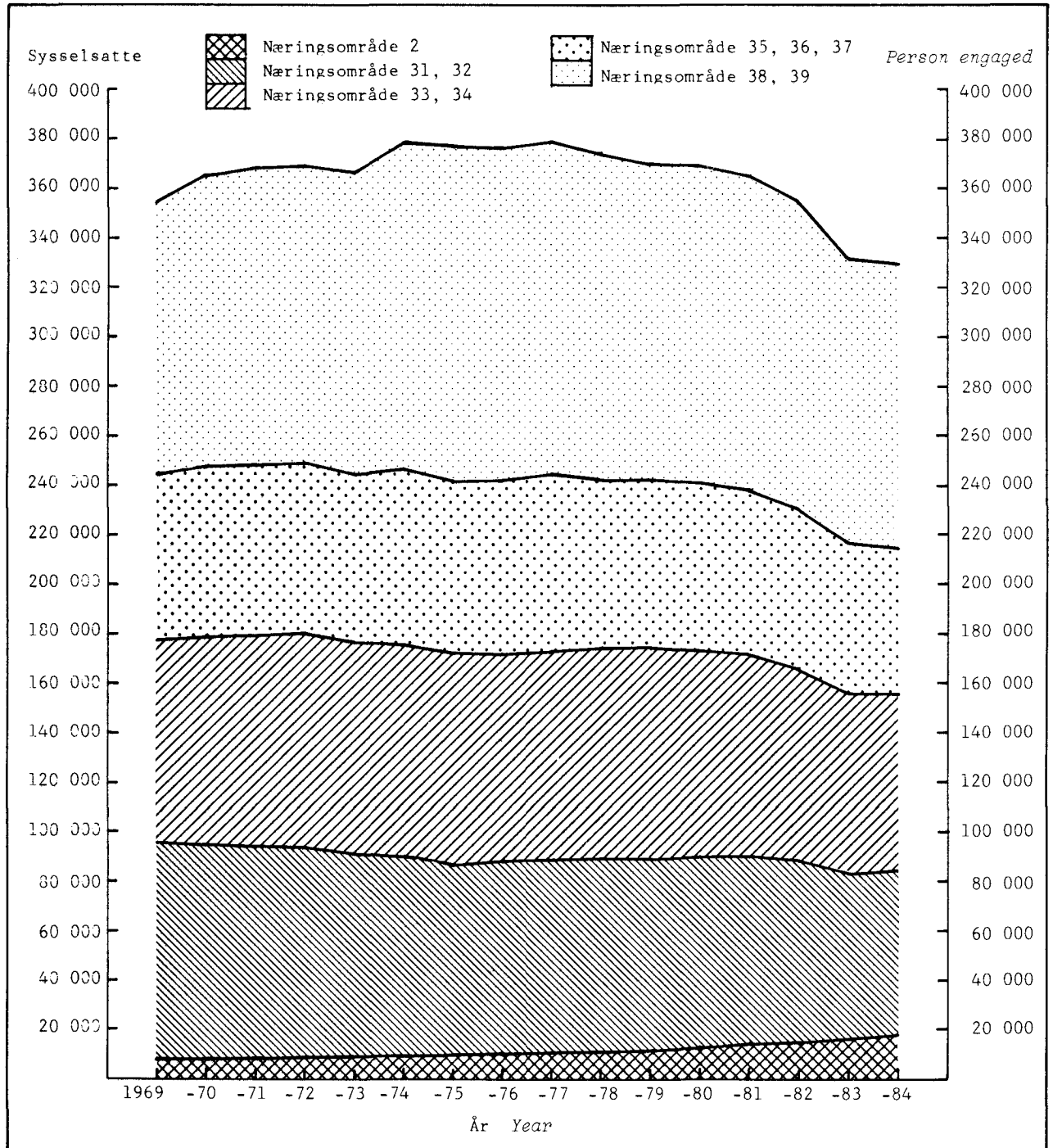
TABELL 21. INDUSTRIFORETAK ETTER STØRRELSE OG NÆRINGSHOVEDGRUPPE  
ENTERPRISES BY SIZE AND INDUSTRY MAJOR GROUP

NÆRINGSHOVEDGRUPPE 1) INDUSTRY MAJOR GROUP 1)	FORE- TAK 2) I ALT ENTER- PRISES 2) TOTAL	FORETAK MED SYSSSELSETTING ENTERPRISES WITH EMPLOYMENT					
		-9	10- 49	50- 99	100- 199	200- 499	500-
2,3 OLJEUTVINNING, BERGVERKS- DRIFT OG INDUSTRI.....	11482	7430	2981	531	283	149	108
2 OLJEUTVINNING OG BERGVERKS DRIFT.....	356	261	64	10	5	8	8
21 BRYTING AV KULL.....	1	-	-	-	-	-	1
22 UTVINNING AV RØLJE OG NATURGASS.....	16	-	3	2	2	3	6
23 BRYTING OG UTVINNING AV MALM.....	11	1	-	3	2	4	1
29 BERGVERKSDRIFT ELLERS.....	328	260	61	5	1	1	-
3 I N D U S T R I.....	11126	7169	2917	521	278	141	100
31 PRODUKSJON AV NÆRINGSMIDLER, DRIKKEVARER OG TOBAKKSVARER.....	1867	982	677	112	54	22	20
311-12 PRODUKSJON AV NÆRINGSMIDLER.....	1810	963	659	104	49	19	16
313 PRODUKSJON AV DRIKKEVARER.....	52	18	16	8	4	3	3
314 PRODUKSJON AV TOBAKKSVARER.....	5	1	2	-	1	-	1
32 PRODUKSJON AV TEKSTILVARER, BEKLEDNINGSVARER, LÅR OG LÅRVARER.....	688	414	206	41	20	5	2
321 PRODUKSJON AV TEKSTILVARER.....	356	215	105	16	14	4	2
322 PRODUKSJON AV KLÅR, UNNTATT SKOTØY.....	249	152	73	18	5	1	-
323 PRODUKSJON AV LÅR OG LÅR- OG SKINNVARER, UNNTATT KLÅR OG SKOTØY.....	45	26	16	2	1	-	-
324 PRODUKSJON AV SKOTØY.....	38	21	12	5	-	-	-
33 PRODUKSJON AV TREVARER.....	1885	1318	460	70	24	9	4
331 PROD. AV TREVARER, UNNTATT MØBLER OG INNREDN.....	1374	972	325	51	16	8	2
332 PRODUKSJON AV MØBLER OG INNREDNINGER AV TRE.....	511	346	135	19	8	1	2
34 TREFOREDLING, GRAFISK PRODUKSJON OG FORLAGS- VIRKSOMHET.....	1692	1158	390	56	48	21	19
341 TREFOREDLING.....	93	26	24	10	13	9	11
342 GRAFISK PRODUKSJON OG FORLAGSVIRKSOMHET.....	1599	1132	366	46	35	12	8
35 PROD. AV KJEMISKE PRODUKTER, MINERALOLJE-, KULL-, GUMMI- OG PLASTPRODUKTER.....	513	294	146	30	21	15	7
351 PRODUKSJON AV KJEMISKE RÅVARER.....	19	2	4	3	4	5	1
352 PRODUKSJON AV KJEMISK-TEKNISKE PRODUKTER.....	149	88	39	7	6	5	4
353 RAFFINERING AV JORDOLJE.....	1	-	-	-	-	1	-
354 PRODUKSJON AV JORDOLJE- OG KULLPRODUKTER.....	18	11	3	-	2	1	1
355 PRODUKSJON OG REPARASJON AV GUMMIPRODUKTER.....	61	43	13	2	1	1	1
356 PRODUKSJON AV PLASTVARER.....	265	150	87	18	8	2	-
36 PRODUKSJON AV MINERALSKE PRODUKTER.....	473	314	121	18	9	6	5
361 PRODUKSJON AV KERAMISKE PRODUKTER.....	32	29	-	-	-	2	1
362 PRODUKSJON AV GLASS OG GLASSVARER.....	56	30	18	3	2	1	2
369 PRODUKSJON AV MINERALSKE PRODUKTER ELLERS.....	385	255	103	15	7	3	2
37 PRODUKSJON AV METALLER.....	81	28	19	9	5	9	11
371 PRODUKSJON AV JERN, STÅL OG FERROLEGERINGER.....	34	3	9	4	4	8	6
372 PRODUKSJON AV IKKE-JERNHOLDIGE METALLER.....	47	25	10	5	1	1	5
38 PRODUKSJON AV VERKSTEDPRODUKTER.....	3637	2420	861	179	92	53	32
381 PRODUKSJON AV METALLVARER.....	1455	999	372	54	16	11	3
382 PRODUKSJON AV MASKINER.....	945	673	162	45	33	15	17
383 PROD. AV ELEKTRISKE APPARATER OG MATERIELL.....	348	205	93	20	17	8	5
384 PRODUKSJON AV TRANSPORTMIDLER.....	842	518	219	58	22	18	7
385 PROD. AV TEKNISKE OG VITENSKAPELIGE INSTRUM., FOTOARTIKLER OG OPTISKE ARTIKLER.....	47	25	15	2	4	1	-
39 INDUSTRIPRODUKSJON ELLERS.....	290	241	37	6	5	1	-

1) ENGLSK OVERSETTELSE AV NÆRINGSGRUPPERINGEN ER GITT I VEDLEGG 1. 2) OMFATTER FORETAK HVOR OLJEUTVINNING, BERGVERKSDRIFT OG INDUSTRI ER DEN AKTIVITET SOM HAR STØRST ANDEL AV FORETAKETS BEARBEIDINGSVERDI.

1) ENGLISH TRANSLATION OF THE ACTIVITY CLASSIFICATION IS GIVEN IN ANNEX 1. 2) INCLUDES ENTERPRISES WHERE OIL EXTRACTION, MINING, QUARRYING AND MANUFACTURING ARE THE ACTIVITIES HAVING THE GREATEST SHARE OF THE VALUE ADDED.

Figur 4. Sysselsatte i store bedrifter, etter næringsområde. 1969 - 1984 *Persons engaged in large establishments, by industry division. 1969 - 1984*





Tabell 22. Sysselsatte i store bedrifter, etter næringshovedgruppe. 1969 - 1984

Næringshovedgruppe <sup>1</sup>	1969	1970	1971	1972	1973	1974	1975
2,3 OLJEUTVINNING, BERGVERKSDRIFT OG INDUSTRI .....	354 143	364 577	368 312	369 817	369 668	378 784	377 243
2 OLJEUTVINNING OG BERGVERKSDRIFT ....	8 369	8 612	8 633	9 110	9 125	9 398	10 014
21 Bryting av kull .....	722	681	650	685	662	699	702
22 Utvinning av råolje og naturgass	-	-	-	209	225	636	1 015
23 Bryting og utvinning av malm ...	4 516	4 748	4 916	5 023	4 997	4 912	4 961
29 Bergverksdrift ellers .....	3 131	3 183	3 067	3 193	3 241	3 151	3 336
3 INDUSTRI .....	345 774	355 965	359 679	360 707	360 543	369 386	367 229
31 Produksjon av næringsmidler, drikkevarer og tobakksvarer ....	51 715	52 171	53 021	55 362	54 290	54 315	52 484
311-							
312 Produksjon av næringsmidler ....	45 697	46 014	46 725	49 139	48 370	48 048	46 554
313 Produksjon av drikkevarer .....	4 510	4 612	4 812	4 778	4 713	4 838	4 697
314 Produksjon av tobakksvarer .....	1 508	1 545	1 484	1 445	1 207	1 429	1 233
32 Produksjon av tekstilvarer, be- kledningsvarer, lær og lærvarer	35 348	34 166	32 343	29 820	28 006	27 085	25 042
321 Produksjon av tekstilvarer .....	16 079	15 776	15 355	13 952	13 350	13 369	12 204
322 Produksjon av klær, unntatt skotøy .....	14 493	14 099	12 974	12 148	11 083	10 344	9 750
323 Produksjon av lær og lær- og skinnvarer, unntatt klær og skotøy .....	1 470	1 394	1 337	1 289	1 389	1 345	1 318
324 Produksjon av skotøy .....	3 306	2 897	2 677	2 431	2 184	2 027	1 770
33 Produksjon av trevarer .....	27 781	29 554	30 584	31 793	32 546	32 888	32 639
331 Prod. av trevarer, unntatt møbler og innredninger .....	18 684	19 909	20 443	21 466	22 098	22 830	23 009
332 Produksjon av møbler og inn- redninger av tre .....	9 097	9 645	10 141	10 327	10 448	10 058	9 630
34 Treforedling, grafisk produksjon og forlagsvirksomhet .....	53 369	54 737	55 158	54 612	52 967	52 587	52 049
341 Treforedling .....	23 656	24 126	23 332	22 228	21 137	21 404	20 408
342 Grafisk produksjon og forlags- virksomhet .....	29 713	30 611	31 826	32 384	31 830	31 183	31 641
35 Produksjon av kjemiske produkter, mineralolje-, kull-, gummi- og plastprodukter .....	27 998	27 780	28 164	27 915	28 218	28 597	28 363
351 Produksjon av kjemiske råvarer .	9 290	8 856	8 738	8 233	8 097	8 031	8 541
352 Prod. av kjemisk-tekniske prod.	8 413	8 138	8 212	8 184	7 885	8 005	7 684
353 Raffinering av jordolje .....	380	393	400	404	454	612	685
354 Produksjon av jordolje- og kullprodukter .....	1 306	1 406	1 431	1 445	1 414	1 473	1 510
355 Produksjon og reparasjon av gummiprodukter .....	3 902	3 654	3 747	3 650	3 583	3 095	2 761
356 Produksjon av plastvarer .....	4 707	5 333	5 636	5 999	6 785	7 381	7 182

<sup>1</sup> Engelsk oversettelse av næringsgrupperingen er gitt i vedlegg 1. <sup>2</sup> Omtrent 1 400 av økningen fra 1980 skyldes endret definisjon i omfanget av næringen.

## Persons engaged in large establishments, by industry major group, 1969 - 1984

1976	1977	1978	1979	1980	1981	1982	1983	1984	Industry major group <sup>1</sup>
376 990	379 138	374 468	370 675	369 330	365 830	355 636	331 723	329 476	2,3
10 350	10 792	11 606	12 180	13 004	15 617	15 747	16 050	18 221	2
674	767	777	766	819	751	824	842	755	21
1 575	2 428	3 505	4 290	5 034	7 861 <sup>2</sup>	8 304	9 218	11 215	22
4 756	4 430	4 104	4 059	4 003	3 897	3 661	3 159	3 395	23
3 345	3 167	3 220	3 065	3 148	3 108	2 958	2 831	2 856	29
366 640	368 346	362 862	358 495	356 326	350 213	339 889	315 673	311 255	3
53 792	54 504	55 627	55 877	55 993	55 532	54 779	52 574	52 617	31
47 685	48 590	49 355	49 761	49 728	49 324	48 851	47 152	47 391	311- 312
4 760	4 742	5 066	4 980	5 143	5 122	4 863	4 444	4 283	313
1 347	1 172	1 206	1 136	1 122	1 086	1 065	978	943	314
24 102	24 069	22 424	21 865	21 154	19 436	17 482	14 650	13 814	32
11 976	12 292	11 834	11 561	11 874	10 995	9 862	8 516	7 935	321
9 176	8 887	8 088	7 854	6 789	6 154	5 555	4 545	4 369	322
1 197	1 214	1 043	1 111	1 112	1 053	1 037	827	822	323
1 753	1 676	1 459	1 339	1 379	1 234	1 028	762	688	324
32 707	32 803	33 306	32 249	31 779	31 109	30 077	27 564	26 309	33
22 959	22 999	23 348	22 640	22 378	22 336	21 633	19 481	18 556	331
9 748	9 804	9 958	9 609	9 401	8 773	8 444	8 083	7 753	332
51 520	51 660	51 996	51 905	51 608	49 811	48 476	46 066	45 021	34
19 920	19 196	18 100	17 827	17 449	16 233	15 397	14 356	13 932	341
31 600	32 464	33 896	34 078	34 159	33 578	33 079	31 710	31 089	342
29 047	30 316	29 911	29 944	28 945	28 300	27 585	26 164	26 156	35
8 677	9 470	9 541	9 561	9 856	9 592	9 587	8 843	8 808	351
7 746	7 928	7 854	8 083	7 619	7 485	7 100	6 936	7 136	352
697	717	736	805	794	862	897	891	880	353
1 530	1 640	1 638	1 816	1 832	1 859	1 739	1 779	1 685	354
2 576	2 446	2 182	2 088	2 049	1 906	1 726	1 569	1 555	355
7 821	8 115	7 960	7 591	6 795	6 596	6 536	6 146	6 092	356

<sup>1</sup> English translation of the activity classification is given in annex 1. <sup>2</sup> About 1 400 of the increase from 1980 is caused by changed definition in the coverage of industry.

Tabell 22 (forts.). Sysselsatte i store bedrifter, etter næringshovedgruppe. 1969 - 1984

Næringshovedgruppe <sup>1</sup>	1969	1970	1971	1972	1973	1974	1975
<b>3 INDUSTRI (forts.)</b>							
36 Produksjon av mineralske produkter .....	12 418	12 375	12 333	12 519	12 549	12 769	12 449
361 Produksjon av keramiske produkter	1 688	1 663	1 630	1 605	1 681	1 613	1 602
362 Produksjon av glass og glassvarer	1 800	1 820	1 941	2 054	2 085	2 181	2 129
369 Produksjon av mineralske produkter ellers .....	8 930	8 892	8 762	8 860	8 783	8 975	8 718
37 Produksjon av metaller .....	27 151	28 318	28 763	28 161	28 196	28 504	28 670
371 Produksjon av jern, stål og ferrolegeringer .....	14 748	15 083	15 419	15 384	15 229	15 649	16 542
372 Produksjon av ikke-jernholdige metaller .....	12 403	13 235	13 344	12 777	12 967	12 855	12 128
38 Produksjon av verkstedprodukter	105 952	112 995	115 491	116 579	119 871	129 003	131 911
381 Produksjon av metallvarer .....	24 513	26 251	26 144	25 927	25 726	27 187	26 535
382 Produksjon av maskiner .....	19 337	20 852	21 650	20 492	23 383	26 831	29 342
383 Produksjon av elektriske apparater og materiell .....	17 405	19 218	19 872	20 764	20 857	22 963	23 195
384 Produksjon av transportmidler ..	43 887	45 813	46 953	47 916	48 470	50 700	51 771
385 Produksjon av tekniske og vitenskapelige instrum., fotoartikler og optiske artikler .....	810	861	872	1 480	1 435	1 322	1 068
39 Industriproduksjon ellers .....	4 042	3 869	3 822	3 946	3 900	3 638	3 622

<sup>1</sup> Se note 1, side 68.

## Persons engaged in large establishments, by industry major group. 1969 - 1984

1976	1977	1978	1979	1980	1981	1982	1983	1984	Industry major group <sup>1</sup>
									3 Manufacturing (cont.)
12 393	12 835	12 564	12 525	12 082	11 758	11 180	10 512	10 228	36
1 526	1 502	1 437	1 329	1 164	1 137	1 089	1 057	1 064	361
2 249	2 339	2 248	2 400	2 492	2 448	2 245	1 905	1 857	362
8 618	8 994	8 879	8 796	8 426	8 173	7 846	7 550	7 307	369
28 736	27 935	25 506	26 103	27 142	27 184	25 283	23 588	23 467	37
16 406	15 255	12 929	13 155	13 448	13 086	12 232	11 207	10 801	371
12 330	12 680	12 577	12 948	13 694	14 098	13 051	12 381	12 666	372
130 753	130 658	128 096	124 625	124 511	124 292	122 461	112 141	111 287	38
25 814	26 213	24 965	24 386	24 953	25 368	24 805	22 671	22 755	381
30 481	29 702	30 491	33 179	32 023	33 722	33 636	33 461	35 112	382
23 110	22 932	21 803	21 030	21 190	20 994	21 324	20 776	19 866	383
50 268	50 542	49 288	44 645	45 048	42 997	41 517	34 034	32 346	384
1 080	1 269	1 549	1 385	1 297	1 211	1 179	1 199	1 208	385
3 590	3 566	3 432	3 402	3 112	2 791	2 566	2 414	2 356	39

<sup>1</sup> See note 1, page 69.

TABELL 23. SYSSLESATTE I STORE BEDRIFTER, ETTER NÆRINGSUNDERGRUPPE  
PERSONS ENGAGED IN LARGE ESTABLISHMENTS, BY INDUSTRY SUBGROUP

NÆRINGSUNDERGRUPPE 1) INDUSTRY SUBGROUP 1)	SYSSLESATTE PERSONS ENGAGED				TIMEVERK UTFØRT AV ANSATTE		MANHOURS WORKED BY EMPLOYEES	
	I ALT TOTAL	EIERE OW- NERS	ANSATTE EMPLOYEES		I ALT TOTAL	PR. AN- SATT PER EM- PLOYEE		
			I ALT TOTAL	AV DETTE PR DEL- TID OF WHICH PARTTIME EMPLOYEES				
							1000 T.V. 1000 M.H.	T.V. M.H.
2,3 OLJEUTVINNING, BERGVERKS- DRIFT OG INDUSTRI.....	329476	1812	327664	31619	519324	1585		
2 OLJEUTVINNING OG BERGVERKS DRIFT.....	18221	82	18139	670	29955	1651		
21 BRYTING AV KULL.....	755	-	755	26	1264	1674		
22 UTVINNING AV ROLJE OG NATURGASS.....	11215	-	11215	279	19300	1721		
23 BRYTING OG UTVINNING AV MALM.....	3395	-	3395	190	4856	1430		
2301 BRYTING AV JERNMALM.....	1905	-	1905	59	2599	1364		
2309 MALMBRYTING ELLERS.....	1490	-	1490	131	2256	1514		
23091 BRYTING AV SVOVELKIS OG KOPPERMALM.....	1030	-	1030	98	1523	1478		
23099 BRYTING AV ANNEN MALM.....	460	-	460	33	734	1595		
29 BERGVERKS DRIFT ELLERS.....	2856	82	2774	175	4535	1635		
2901 BRYTING OG UTVINNING AV STEIN, GRUS OG SAND..	2541	72	2469	130	4085	1654		
29011 BRYTING AV BYGNINGS- OG MONUMENTSTEIN.....	598	11	587	24	955	1627		
29012 UTVINNING AV PUKKSTEIN OG SINGEL.....	763	9	754	48	1294	1716		
29013 UTVINNING AV GRUS OG SAND.....	477	45	432	35	732	1694		
29019 BRYTING OG UTVINNING AV ANNEN STEIN.....	703	7	696	23	1104	1586		
2909 BRYTING OG UTVINNING ELLERS.....	315	10	305	45	451	1478		
3 I N D U S T R I.....	311255	1730	309525	30949	489369	1581		
31 PRODUKSJON AV NÆRINGSMIDLER, DRIKKEVARER OG TOBAKKSVARER.....	52617	562	52055	7594	82798	1591		
311-12 PRODUKSJON AV NÆRINGSMIDLER.....	47391	552	46839	7294	74082	1582		
3111 SLAKTING OG PRODUKSJON AV KJØTTVARER.....	10716	71	10645	1631	17568	1650		
31111 SLAKTING.....	5047	25	5022	713	8457	1684		
31112 PRODUKSJON AV KJØTTHERMETIKK.....	207	-	207	39	320	1544		
31119 ANNEN PRODUKSJON AV KJØTTVARER.....	5462	46	5416	879	8791	1623		
3112 PRODUKSJON AV MEIERIVARER.....	6280	1	6279	786	10633	1693		
31121 MEIERIER.....	5210	-	5210	670	8819	1693		
31122 PROD. AV KOND. MJØLK, TØRRMJØLK OG KASEIN..	116	-	116	17	184	1584		
31123 PRODUKSJON AV ISKREM.....	954	1	953	99	1631	1711		
3113 KONSERVERING AV FRUKT OG GRØNNSAKER.....	1279	3	1276	102	2098	1644		
3114 PRODUKSJON AV FISKEVARER.....	12759	163	12596	2069	18435	1464		
31141 TILV. AV SALT FISK, TØRR FISK OG KLIPPFISK..	3521	104	3417	807	4874	1426		
31142 FRYSING AV FISK.....	6010	31	5979	770	9027	1510		
31143 PRODUKSJON AV FISKEHERMETIKK.....	1796	7	1789	156	2423	1354		
31149 ANNEN PRODUKSJON AV FISKEVARER.....	1432	21	1411	336	2111	1496		
3115 PRODUKSJON AV OLJE OG FETT.....	2225	3	2222	107	3719	1674		
31151 PRODUKSJON AV FISKEOLJER OG FISKEMJØL.....	1075	2	1073	49	1743	1624		
31152 PRODUKSJON AV VEGETABILSKJE OLJER.....	491	-	491	22	814	1658		
31153 RAFFINERING OG HERDING AV ANIMALSKJE OLJER..	295	-	295	15	524	1777		
31154 PRODUKSJON AV MARGARIN.....	364	1	363	21	638	1758		
3116 PRODUKSJON AV KORNVARER.....	1188	22	1166	87	2030	1741		
3117 PRODUKSJON AV BAKERVARER.....	6525	279	6246	1855	9591	1535		
31171 PRODUKSJON AV BRØD- OG KONDITORVARER.....	6026	279	5747	1749	8817	1534		
31179 PRODUKSJON AV ANDRE BAKERVARER.....	499	-	499	106	773	1550		
3119 PRODUKSJON AV SJOKOLADE OG SUKKERVARER.....	2553	-	2553	135	3638	1425		
3121 PRODUKSJON AV NÆRINGSMIDLER ELLERS.....	2762	8	2754	425	4388	1593		
3122 PRODUKSJON AV DYREFOR.....	1104	2	1102	97	1982	1799		
313 PRODUKSJON AV DRIKKEVARER.....	4283	7	4276	262	7232	1691		
3131 PRODUKSJON AV BRENNEVIN OG VIN.....	458	2	456	24	673	1476		
3133 BRYGGING AV ØL.....	2934	1	2933	150	5092	1736		
3134 PRODUKSJON AV MINERALVANN.....	891	4	887	88	1467	1654		
314 PRODUKSJON AV TOBAKKSVARER.....	943	3	940	38	1484	1579		

1) ENGELSK OVERSETTELSE AV NÆRINGSGRUPPERINGEN ER GITT I VEDLEGG 1.  
1) ENGLISH TRANSLATION OF THE ACTIVITY CLASSIFICATION IS GIVEN IN ANNEX 1.

TABELL 23 (FORTS.). SYSSLESATTE I STORE BEDRIFTER, ETTER NÆRINGSUNDERGRUPPE

NÆRINGSUNDERGRUPPE 1)	SYSSLESATTE				TIMEVERK UTFØRT AV ANSATTE		
	I ALT	EIERE	ANSATTE		I ALT	PR. ANSATT	
			I ALT AV DETTE PÅ DELTID	1000 T.V.			T.V.
32	PRODUKSJON AV TEKSTILVARER, BEKLEDNINGSVARER, LÆR OG LÆRVARER.....	13814	83	13731	2520	19832	1444
321	PRODUKSJON AV TEKSTILVARER.....	7935	40	7895	1337	11491	1455
3211	SPINNING, VEING OG ETTERBEH. AV TEKSTILER.....	2530	-	2530	461	3747	1481
32111	PRODUKSJON AV GARN.....	761	-	761	211	1064	1398
32112	PRODUKSJON AV VEVNADER.....	1612	-	1612	225	2467	1531
32113	PRODUKSJON AV BÅND OG ELASTIKK.....	157	-	157	25	217	1379
3212	SØM AV TEKSTILVARER, UNNTATT KLÆR.....	1460	16	1444	307	2103	1457
32121	SØM AV UTSTYRSVARER.....	662	9	653	111	973	1490
32129	SØM AV ANDRE TEKSTILVARER, UNNTATT KLÆR.....	798	7	791	196	1131	1429
3213	PRODUKSJON AV TRIKOTASJEVARER.....	2186	10	2176	376	2971	1365
3214	PRODUKSJON GOLVTEPPER, -MATTER OG -RYER.....	40	1	39	4	59	1522
3215	PRODUKSJON AV TAUVERK OG NETT.....	858	10	848	68	1356	1600
3219	PRODUKSJON AV TEKSTILVARER ELLERS.....	861	3	858	121	1253	1461
322	PRODUKSJON AV KLÆR, UNNTATT SKOTØY.....	4369	29	4340	995	6164	1420
3221	PROD. AV YTTERTØY AV TEKSTILSTOFF OG PLAST.....	3586	21	3565	758	5095	1429
32211	PROD. AV ARBEIDS- OG BESKYTTELSESKLÆR.....	889	3	886	211	1241	1401
32212	PRODUKSJON AV YTTERTØY.....	2697	18	2679	547	3854	1439
3229	PRODUKSJON AV KLÆR ELLERS.....	783	8	775	237	1068	1379
32291	PRODUKSJON AV HODEPLAGG.....	143	3	140	20	210	1501
32292	PRODUKSJON AV KLÆR AV LÆR OG SKINN.....	52	-	52	13	75	1443
32293	PRODUKSJON AV KLÆR AV PELSSKINN.....	301	5	296	124	359	1214
32299	PRODUKSJON AV ANDRE KLÆR.....	287	-	287	80	424	1477
323	PRODUKSJON AV LÆR OG LÆR- OG SKINNVARER, UNNTATT KLÆR OG SKOTØY.....	822	9	813	125	1141	1403
3231	PRODUKSJON AV LÆR.....	184	1	183	16	262	1430
3232	BEREDNING AV PELSSKINN.....	75	3	72	13	102	1417
3233	PRODUKSJON AV REISEEFFEKTER.....	563	5	558	96	777	1393
324	PRODUKSJON AV SKOTØY.....	688	5	683	63	1037	1518
33	PRODUKSJON AV TREVARER.....	26309	402	25907	2044	41765	1612
331	PROD. AV TREVARER, UNNTATT MØBLER OG INNREDN.....	18556	334	18222	1134	29998	1646
3311	PROD. AV TRELAST O.A. BYGNINGSMAT. AV TRE.....	17366	292	17074	1026	28179	1650
33111	SAGING OG HØVLING.....	7106	157	6949	402	11721	1687
33112	PRODUKSJON AV SPONPLATER.....	1028	-	1028	68	1736	1689
33113	PRODUKSJON AV MONTERINGSFERDIGE TREHUS.....	3205	8	3197	138	5276	1650
33114	PRODUKSJON AV BYGNINGSARTIKLER.....	4751	123	4628	350	7346	1587
33115	TREIMPREGNERING.....	433	1	432	24	702	1625
33119	PRODUKSJON AV ANDRE BYGNINGSMATERIALER.....	843	3	840	44	1398	1665
3312	PRODUKSJON AV TREEMBALLASJE.....	311	26	285	36	408	1431
3319	PRODUKSJON AV TREVARER ELLERS.....	879	16	863	72	1411	1635
332	PRODUKSJON AV MØBLER OG INNREDNINGER AV TRE.....	7753	68	7685	910	11767	1531
3321	PRODUKSJON AV MØBLER.....	5810	47	5763	756	8769	1522
3322	PRODUKSJON AV INNREDNINGER.....	1943	21	1922	154	2998	1560
34	TREFOREDLING, GRAFISK PRODUKSJON OG FØRLAGS-VIRKSOMHET.....	45021	157	44864	9246	52987	1404
341	TREFOREDLING.....	13932	13	13919	566	22854	1642
3411	PRODUKSJON AV PAPIRMASSE, PAPIR OG PAPP.....	9947	2	9945	322	16276	1637
34111	PRODUKSJON AV TREMASSE.....	1375	2	1373	21	2260	1646
34112	PRODUKSJON AV SULFATCELLULOSE.....	755	-	755	20	1330	1761
34113	PRODUKSJON AV SULFITCELLULOSE.....	1293	-	1293	74	1963	1518
34114	PRODUKSJON AV PAPIR OG PAPP.....	5983	-	5983	205	9829	1643
34115	PRODUKSJON AV TREFIBERPLATER.....	541	-	541	2	895	1655
3412	PRODUKSJON AV PAPIR- OG PAPPEBALLASJE.....	2768	8	2760	121	4524	1639
3419	PRODUKSJON AV PAPIR- OG PAPPVARER ELLERS.....	1217	3	1214	123	2054	1692

1) ENGELSK OVERSETTELSE AV NÆRINGSGRUPPERINGEN ER GITT I VEDLEGG 1.

TABELL 23 (FORTS.). SYSSELSATTE I STORE BEDRIFTER, ETTER NÆRINGSUNDERGRUPPE

NÆRINGSUNDERGRUPPE 1)	SYSSELSATTE				TIMEVERK UTFØRT AV ANSATTE		
	I ALT	EIERE	ANSATTE		I ALT	PR. AN- SATT	
			I ALT	AV DETTE PR DEL- TID			1000 T.V.
342	GRAFISK PRODUKSJON OG FORLAGSVIRKSOMHET.....	31089	144	30945	8680	40133	1297
3421	GRAFISK PRODUKSJON.....	9393	121	9272	883	15042	1622
34211	TRYKKING AV BØKER, UKEBLADER OG TIDSSKR.....	1785	4	1781	118	3052	1714
34212	ANNEN TRYKKING.....	5772	94	5678	580	9183	1617
34213	BOKBINDING.....	733	10	723	101	1053	1456
34219	ANNEN GRAFISK PRODUKSJON.....	1103	13	1090	84	1754	1609
3422	FORLAGSVIRKSOMHET.....	21696	23	21673	7797	25091	1158
34221	FORLEGGING AV AVISER.....	18430	12	18418	7512	19743	1072
34222	FORLEGGING AV BØKER.....	2030	5	2025	138	3366	1662
34223	FORLEGGING AV TIDSSKRIFTER OG UKEBLADER.....	1039	6	1033	121	1661	1608
34229	ANNEN FORLAGSVIRKSOMHET.....	197	-	197	26	321	1628
35	PRODUKSJON AV KJEMISKE PRODUKTER, MINERAL- OLJE-, KULL-, GUMMI- OG PLASTPRODUKTER.....	26156	38	26118	1785	42860	1641
351	PRODUKSJON AV KJEMISKE RÅVARER.....	8808	-	8808	238	14606	1658
3511	PRODUKSJON AV KJEMISKE GRUNNSTOFFER OG FORBINDELSER, UNNTATT KUNSTGJØDSEL.....	3556	-	3556	148	5853	1646
35111	PRODUKSJON AV KARBIDER.....	1189	-	1189	36	2021	1699
35119	ANNEN PROD. AV KJEM. GRUNNSTOFFER OG FORB.....	2367	-	2367	112	3833	1619
3512	PROD. AV KUNSTGJØDSEL OG PLANTEVERN-MIDLER.....	3360	-	3360	30	5551	1652
3513	PRODUKSJON AV BASISPLAST OG KUNSTFIBRER.....	1892	-	1892	60	3202	1692
352	PRODUKSJON AV KJEMISK-TEKNISKE PRODUKTER.....	7136	6	7130	722	11715	1643
3521	PRODUKSJON AV MALING OG LAKK.....	1654	-	1654	95	2814	1701
3522	PRODUKSJON AV FARMASØTTISKE PRODUKTER.....	1695	-	1695	322	2680	1581
3523	PROD. AV VASKEMIDLER OG TOALETT- PREPARATER.....	1053	3	1050	116	1695	1614
35231	PRODUKSJON AV VASKEMIDLER.....	809	3	806	85	1298	1610
35232	PRODUKSJON AV TOALETTPREPARATER.....	244	-	244	31	397	1628
3529	PROD. AV KJEMISK-TEKNISKE PRODUKTER ELLERS.....	2734	3	2731	189	4526	1657
35291	PRODUKSJON AV SPRENGSTOFF OG AMMUNISJON.....	1699	-	1699	63	2835	1669
35299	ANNEN PROD. AV KJEMISK-TEKNISKE PRODUKTER.....	1035	3	1032	126	1691	1638
353	RAFFINERING AV JORDOLJE.....	880	-	880	11	1530	1739
354	PRODUKSJON AV JORDOLJE- OG KULLPRODUKTER.....	1685	2	1683	117	2879	1711
35401	PRODUKSJON AV TJÆRE- OG ASFALTPAPP.....	392	-	392	36	677	1727
35409	ANNEN PROD. AV JORDOLJE- OG KULLPRODUKTER.....	1293	2	1291	81	2202	1706
355	PRODUKSJON OG REPARASJON AV GUMMIPRODUKTER.....	1555	5	1550	127	2375	1532
35501	PRODUKSJON AV GUMMIPRODUKTER.....	1326	3	1323	111	1986	1501
35502	REPARASJON AV GUMMIPRODUKTER.....	229	2	227	16	389	1712
356	PRODUKSJON AV PLASTVARER.....	6092	25	6067	570	9755	1608
35601	PRODUKSJON AV PLAST-HALVFABRIKATA.....	1894	1	1893	134	3145	1661
35602	PRODUKSJON AV PLASTEMBALLASJE.....	2030	6	2024	173	3147	1555
35609	ANNEN PRODUKSJON AV PLASTVARER.....	2168	18	2150	263	3463	1611
36	PRODUKSJON AV MINERALSKE PRODUKTER.....	10228	99	10129	759	16379	1617
361	PRODUKSJON AV KERAMISKE PRODUKTER.....	1064	2	1062	156	1514	1520
362	PRODUKSJON AV GLASS OG GLASSVARER.....	1857	2	1855	165	2810	1515
369	PRODUKSJON AV MINERALSKE PRODUKTER ELLERS.....	7307	95	7212	438	11954	1658
3691	PRODUKSJON AV TEGLVARER.....	358	-	358	27	571	1596
3692	PRODUKSJON AV SEMENT OG KALK.....	896	-	896	48	1475	1646
3699	PRODUKSJON AV JORD- OG STEINVARER ELLERS.....	6053	95	5958	363	9908	1663
36991	STEINBEARBEIDING.....	584	31	553	48	907	1640
36992	PRODUKSJON AV BETONG.....	829	15	814	89	1375	1690
36993	PRODUKSJON AV BETONGVARER.....	3754	49	3705	187	6126	1653
36999	ANNEN PRODUKSJON AV JORD- OG STEINVARER.....	886	-	886	39	1500	1693
37	PRODUKSJON AV METALLER.....	23467	6	23461	995	39090	1666
371	PRODUKSJON AV JERN, STÅL OG FERROLEGERINGER.....	10801	1	10800	447	17701	1639
37101	PRODUKSJON AV JERN OG STÅL.....	4354	-	4354	167	7046	1618
37102	PRODUKSJON AV FERROLEGERINGER.....	4462	-	4462	240	7565	1696
37103	STØPING AV JERN OG STÅL.....	1985	1	1984	40	3090	1557

1) ENGELSK OVERSETTELSE AV NÆRINGSGRUPPERINGEN ER GITT I VEDLEGG 1.

TABELL 23 (FORTS.). SYSSELSATTE I STORE BEDRIFTER, ETTER NÆRINGSUNDERGRUPPE

NÆRINGSUNDERGRUPPE 1)	SYSSELSATTE				TIMEVERK UTFØRT AV ANSATTE		
	I ALT	EIERE	ANSATTE		I ALT	PR. ANSATT	
			I ALT	AV DETTE PÅ DELTID			1000 T.V.
372	PRODUKSJON AV IKKE-JERNHOLDIGE METALLER.....	12666	5	12661	548	21389	1689
37201	PRODUKSJON AV PRIMÆR ALUMINIUM.....	7490	-	7490	370	12679	1693
37202	PROD. AV ANDRE IKKE-JERNHOLDIGE METALLER...	3104	-	3104	58	5267	1697
37203	VALSING AV IKKE-JERNHOLDIGE METALLER.....	1621	-	1621	85	2723	1680
37204	STØPING AV IKKE-JERNHOLDIGE METALLER.....	451	5	446	35	720	1615
38	PRODUKSJON AV VERKSTEDPRODUKTER.....	111287	350	110937	5663	180153	1624
381	PRODUKSJON AV METALLVARER.....	22755	150	22605	1526	36144	1599
3811	PRODUKSJON AV HUSHOLDNINGSARTIKLER, HÅND- VERKTØY, LÅSER OG BESLAG.....	1997	12	1985	180	3152	1588
38111	PRODUKSJON AV HUSHOLDNINGSARTIKLER.....	577	5	572	65	926	1619
38112	PROD. AV HÅNDVERKTØY, LÅSER OG BESLAG.....	1420	7	1413	115	2226	1575
3812	PRODUKSJON AV MØBLER AV METALL.....	1071	4	1067	50	1773	1662
3813	PRODUKSJON AV METALLKONSTRUKSJONER.....	7772	36	7736	428	12774	1651
3819	PRODUKSJON AV METALLVARER ELLERS.....	11915	98	11817	868	18445	1561
38191	PRODUKSJON AV METALLEMBALLASJE.....	886	-	886	92	1372	1549
38192	PROD. AV METALLDUK,-TRÅD, SPIKER OG SKRUER.	1231	2	1229	59	1984	1614
38193	PRODUKSJON AV BELYSNINGSUTSTYR.....	1299	1	1298	66	2177	1677
38194	PRODUKSJON AV RØRARMATUR.....	635	1	634	59	955	1506
38199	PRODUKSJON AV ANDRE METALLVARER.....	7864	94	7770	592	11957	1539
382	PRODUKSJON AV MASKINER.....	35112	77	35035	1434	57947	1654
3821	PRODUKSJON AV KRAFTMASKINER OG MOTORER.....	1517	-	1517	54	2682	1768
3822	PRODUKSJON AV JORDBRUKSMASKINER.....	1895	8	1887	98	3056	1619
3823	PROD. AV MASKINER FOR TRE- OG METALLBEARB.	414	5	409	17	559	1611
3824	PRODUKSJON AV INDUSTRIMASKINER ELLERS.....	15827	16	15811	441	25182	1656
38241	PRODUKSJON AV OLJERIGGER.....	13891	-	13891	325	23125	1665
38249	PRODUKSJON AV ANDRE INDUSTRIMASKINER.....	1936	16	1920	116	3058	1593
3825	PRODUKSJON AV KONTORMASKINER.....	2193	-	2193	103	3846	1754
3829	PRODUKSJON AV MASKINER ELLERS.....	13266	48	13218	721	21521	1628
38291	PRODUKSJON AV HUSHOLDNINGSMASKINER.....	871	1	870	46	1355	1558
38292	REPARASJON AV MASKINER.....	3321	31	3290	110	5465	1661
38299	PRODUKSJON AV ANDRE MASKINER.....	9074	16	9058	565	14701	1623
383	PROD. AV ELEKTRISKE APPARATER OG MATERIELL...	19866	15	19851	1339	31994	1612
3831	PROD. AV ELMOTORER OG MATERIELL FOR ELPROD.	5438	8	5430	202	9008	1659
3832	PROD. AV SIGNAL-, RADIO- O.A. TELEMATERIELL..	9199	4	9195	782	14554	1583
3833	PROD. AV ELEKTRISKE HUSHOLDNINGSAPPARATER...	1135	3	1132	135	1798	1588
3839	PROD. AV ELEKTR. APP. OG MATERIELL ELLERS...	4094	-	4094	220	6635	1621
38391	PRODUKSJON AV ELEKTRISK KABEL OG LEDNING...	1907	-	1907	85	3176	1665
38399	ANNEN PROD. AV ELEKTR. APP. OG MATERIELL...	2187	-	2187	135	3459	1582
384	PRODUKSJON AV TRANSPORTMIDLER.....	32346	103	32243	1232	52072	1615
3841	BYGGING AV FARTØYER.....	23432	82	23350	752	37783	1618
38411	BYGGING AV SKIP.....	16741	18	16723	437	26453	1582
38412	BYGGING AV BÅTER.....	3023	59	2964	161	5002	1688
38413	PRODUKSJON AV SKIPS- OG BÅTMOTORER.....	1392	1	1391	29	2509	1804
38414	PROD. AV SPESIALDELER FOR SKIP OG BÅTER....	2276	4	2272	125	3819	1681
3842	PRODUKSJON OG REPARASJON AV JERNBANE- OG SPORVOGNMATERIELL.....	2786	-	2786	6	4503	1616
38421	PROD. AV JERNBANE- OG SPORVOGNMATERIELL...	354	-	354	2	566	1600
38422	REP. AV JERNBANE- OG SPORVOGNMATERIELL...	2432	-	2432	4	3937	1619
3843	PROD. AV MOTORKJØRETØYER, UNNT. MOTORSYKLER }	3664	21	3643	414	5686	1561
3844	PRODUKSJON AV MOTORSYKLER OG SYKLER.....	2347	-	2347	58	3920	1670
3845	PRODUKSJON AV FLY.....	117	-	117	2	180	1536
3849	PRODUKSJON AV TRANSPORTMIDLER ELLERS.....	117	-	117	2	180	1536
385	PROD. AV TEKNISKE OG VITENSKAPELIGE INSTRUM., FOTOARTIKLER OG OPTISKE ARTIKLER.....	1208	5	1203	132	1996	1660
3851	PRODUKSJON AV TEKNISKE OG VITENSKAPELIGE INSTRUMENTER IKKE NEVNT ELLERS.....	1013	5	1008	109	1659	1646
3852	PROD. AV FOTOARTIKLER OG OPTISKE ARTIKLER...	195	-	195	23	337	1731
39	INDUSTRIPRODUKSJON ELLERS.....	2356	33	2323	343	3505	1509
3901	PRODUKSJON AV GULL- OG SØLVVARER.....	766	13	753	85	1200	1593
3902	PRODUKSJON AV MUSIKKINSTRUMENTER.....	14	-	14	2	20	1420
3903	PRODUKSJON AV SPORTSARTIKLER.....	534	1	533	61	839	1574
3909	ANNEN INDUSTRIPRODUKSJON.....	1042	19	1023	195	1446	1414

1) ENGELSK OVERSETTELSE AV NÆRINGSGRUPPERINGEN ER GITT I VEDLEGG 1.



TABELL 24. SYSSLESATTE I ALLE BEDRIFTER, ETTER BEDRIFTENS STØRRELSE OG NÆRINGSUNDERGRUPPE  
PERSONS ENGAGED IN ALL ESTABLISHMENTS, BY SIZE OF ESTABLISHMENT AND INDUSTRY SUBGROUP

NÆRINGSUNDERGRUPPE 1) INDUSTRY SUBGROUP 1)	SYS- SEL- SATTE I ALT PER- SONS EN- GAGED TOTAL	I BEDRIFTER MED SYSSLESSETTING IN ESTABLISHMENTS WITH EMPLOYMENT						
		-4	5-9	10- 19	20- 49	50- 99	100- 199	200-
2,3 OLJEUTVINNING, BERGVERKS- DRIFT OG INDUSTRI.....	344961	14219	18291	28172	53342	47668	53865	129384
2 OLJEUTVINNING OG BERGVERKS DRIFT.....	18529	548	567	888	1309	900	1243	13074
21 BRYTING AV KULL.....	755	-	-	-	-	-	-	755
22 UTVINNING AV RØLJE OG NATURGASS.....	11215	13	27	116	354	423	663	9619
23 BRYTING OG UTVINNING AV MALM.....	3395	3	8	11	112	267	294	2700
2301 BRYTING AV JERNMALM.....	1905	-	-	11	45	-	-	1849
2309 MALMBRYTING ELLERS.....	1490	3	8	-	67	267	294	851
23091 BRYTING AV SVOVELKIS OG KOPPERMALM.....	1030	3	8	-	67	98	294	560
23099 BRYTING AV ANNEN MALM.....	460	-	-	-	-	169	-	291
29 BERGVERKS DRIFT ELLERS.....	3164	532	532	761	843	210	286	-
2901 BRYTING OG UTVINNING AV STEIN, GRUS OG SAND.....	2826	497	477	651	800	115	286	-
29011 BRYTING AV BYGNINGS- OG MONUMENTSTEIN.....	639	52	91	159	284	53	-	-
29012 UTVINNING AV PUKKSTEIN OG SINGEL.....	844	132	151	303	196	62	-	-
29013 UTVINNING AV GRUS OG SAND.....	629	285	208	112	24	-	-	-
29019 BRYTING OG UTVINNING AV ANNEN STEIN.....	714	28	27	77	296	-	286	-
2909 BRYTING OG UTVINNING ELLERS.....	338	35	55	110	43	95	-	-
3 I N D U S T R I.....	326432	13671	17724	27284	52033	46788	52622	116310
31 PRODUKSJON AV NÆRINGSMIDLER, DRIKKEVARER OG TOBAKKSVARER.....	54724	1908	3727	6825	12851	9988	9154	10271
311-12 PRODUKSJON AV NÆRINGSMIDLER.....	49460	1873	3593	6666	12210	9328	8336	7454
3111 SLAKTING OG PRODUKSJON AV KJØTTVARER.....	10949	200	366	1030	1955	2223	3161	2014
31111 SLAKTING.....	5075	28	97	379	704	1461	1281	1125
31112 PRODUKSJON AV KJØTTHERMETIKK.....	217	10	5	23	122	57	-	-
31119 ANNEN PRODUKSJON AV KJØTTVARER.....	5657	162	264	628	1129	705	1880	889
3112 PRODUKSJON AV MEIERIVARER.....	6285	43	260	1039	1940	1034	1291	678
31121 MEIERIER.....	5210	14	224	919	1737	893	745	678
31122 PROD. AV KOND. MJØLK, TØRRMJØLK OG KASEIN.....	116	-	-	31	85	-	-	-
31123 PRODUKSJON AV ISKREM.....	959	29	36	89	118	141	546	-
3113 KONSERVERING AV FRUKT OG GRØNNSAKER.....	1316	32	26	60	287	509	124	278
3114 PRODUKSJON AV FISKEVARER.....	13314	419	980	1736	3866	3304	1988	1021
31141 TILV. AV SALT FISK, TØRR FISK OG KLIPPFISK.....	3918	293	728	952	1604	341	-	-
31142 FRYSING AV FISK.....	6025	15	53	348	1494	1569	1739	807
31143 PRODUKSJON AV FISKEHERMETIKK.....	1808	12	6	132	379	1171	108	-
31149 ANNEN PRODUKSJON AV FISKEVARER.....	1563	99	193	304	389	223	141	214
3115 PRODUKSJON AV OLJE OG FETT.....	2227	16	41	219	1115	196	-	640
31151 PRODUKSJON AV FISKEOLJER OG FISKEMJØL.....	1075	14	22	84	827	128	-	-
31152 PRODUKSJON AV VEGETABILSKJE OLJER.....	491	-	-	-	74	-	-	417
31153 RAFFINERING OG HERDING AV ANIMALSKJE OLJER.....	297	2	5	10	57	-	-	223
31154 PRODUKSJON AV MARGARIN.....	364	-	14	125	157	68	-	-
3116 PRODUKSJON AV KORNVARER.....	1260	157	177	179	108	292	347	-
3117 PRODUKSJON AV BAKERVARER.....	7412	736	1293	1867	2058	945	289	224
31171 PRODUKSJON AV BRØD- OG KONDITORVARER.....	6896	724	1281	1829	1985	788	289	-
31179 PRODUKSJON AV ANDRE BAKERVARER.....	516	12	12	38	73	157	-	224
3119 PRODUKSJON AV SJOKOLADE OG SUKKERVARER.....	2561	8	36	53	78	70	122	2194
3121 PRODUKSJON AV NÆRINGSMIDLER ELLERS.....	2992	166	213	285	381	651	891	405
3122 PRODUKSJON AV DYREFOR.....	1144	96	201	198	422	104	123	-
313 PRODUKSJON AV DRIKKEVARER.....	4321	33	116	118	489	583	711	2271
3131 PRODUKSJON AV BRENNEVIN OG VIN.....	466	8	6	15	93	65	-	279
3133 BRYGGING AV ØL.....	2941	7	31	24	123	436	711	1609
3134 PRODUKSJON AV MINERALVANN.....	914	18	79	79	273	82	-	383
314 PRODUKSJON AV TOBAKKSVARER.....	943	2	18	41	152	77	107	546

1) ENGLSK OVERSETTELSE AV NÆRINGSGRUPPERINGEN ER GITT I VEDLEGG 1.  
1) ENGLISH TRANSLATION OF THE ACTIVITY CLASSIFICATION IS GIVEN IN ANNEX 1.

TABELL 24 (FORTS.). SYSSELSATTE I ALLE BEDRIFTER, ETTER BEDRIFTENS STØRRELSE OG NÆRINGSUNDERGRUPPE

NÆRINGSUNDERGRUPPE 1)	SYS- SEL- SATTE I ALT	I BEDRIFTER MED SYSSELSETTING							
		-4	5-9	10- 19	20- 49	50- 99	100- 199	200-	
32	PRODUKSJON AV TEKSTILVARER, BEKLEDNINGSVARER, LÆR OG LÆRVARER.....	14660	771	893	1503	3794	3877	2603	1219
321	PRODUKSJON AV TEKSTILVARER.....	8369	413	468	793	1992	1967	1979	757
3211	SPINNING, VEING OG ETTERBEH. AV TEKSTILER....	2619	84	62	165	318	774	713	503
32111	PRODUKSJON AV GARN.....	773	12	22	27	56	208	448	-
32112	PRODUKSJON AV VEVNADER.....	1686	69	12	127	229	481	265	503
32113	PRODUKSJON AV BÅND OG ELASTIKK.....	160	3	28	11	33	85	-	-
3212	SØM AV TEKSTILVARER, UNNTATT KLÆR.....	1631	166	198	278	544	338	107	-
32121	SØM AV UTSTYRSVARER.....	691	29	56	115	273	111	107	-
32129	SØM AV ANDRE TEKSTILVARER, UNNTATT KLÆR....	940	137	142	163	271	227	-	-
3213	PRODUKSJON AV TRIKOTASJEVARER.....	2240	48	71	126	474	519	748	254
3214	PRODUKSJON GOLVTEPPER, -MATTER OG -RYER....	62	22	12	28	-	-	-	-
3215	PRODUKSJON AV TAUVERK OG NETT.....	954	91	91	151	446	175	-	-
3219	PRODUKSJON AV TEKSTILVARER ELLERS.....	863	2	34	45	210	161	411	-
322	PRODUKSJON AV KLÆR, UNNTATT SKOTØY.....	4701	284	259	570	1201	1301	624	462
3221	PROD. AV YTTERTØY AV TEKSTILSTOFF OG PLAST....	3777	149	145	377	1090	1104	450	462
32211	PROD. AV ARBEIDS- OG BESKYTTELSESKLÆR.....	922	23	17	125	317	238	-	202
32212	PRODUKSJON AV YTTERTØY.....	2855	126	128	252	773	866	450	260
3229	PRODUKSJON AV KLÆR ELLERS.....	924	135	114	193	111	197	174	-
32291	PRODUKSJON AV HODEPLAGG.....	153	10	6	30	50	57	-	-
32292	PRODUKSJON AV KLÆR AV LÆR OG SKINN.....	63	11	27	25	-	-	-	-
32293	PRODUKSJON AV KLÆR AV PELSSKINN.....	395	94	64	63	-	-	174	-
32299	PRODUKSJON AV ANDRE KLÆR.....	313	20	17	75	61	140	-	-
323	PRODUKSJON AV LÆR OG LÆR- OG SKINNVARER, UNNTATT KLÆR OG SKOTØY.....	868	46	103	88	355	276	-	-
3231	PRODUKSJON AV LÆR.....	194	10	-	14	102	68	-	-
3232	BEREDNING AV PELSSKINN.....	75	-	30	11	34	-	-	-
3233	PRODUKSJON AV REISEEFFEKTER.....	599	36	73	63	219	208	-	-
324	PRODUKSJON AV SKOTØY.....	722	28	63	52	246	333	-	-
33	PRODUKSJON AV TREVARER.....	28809	2469	3038	3872	7826	5448	3264	2892
331	PROD. AV TREVARER, UNNTATT MØBLER OG INNREDN....	20332	1797	2426	2784	5313	4185	2130	1697
3311	PROD. AV TRELAST O.A. BYGNINGSMAT. AV TRE....	18682	1359	2067	2508	4860	4061	2130	1697
33111	SAGING OG HØVLING.....	7379	439	684	926	2436	1613	998	283
33112	PRODUKSJON AV SPONPLATER.....	1034	6	12	34	139	242	367	234
33113	PRODUKSJON AV MONTERINGSFERDIGE TREHUS....	3447	216	289	293	758	842	219	830
33114	PRODUKSJON AV BYGNINGSARTIKLER.....	5470	630	984	1129	1327	888	162	350
33115	TREIMPREGNERING.....	439	6	19	46	104	140	124	-
33119	PRODUKSJON AV ANDRE BYGNINGSMATERIALER....	913	62	79	80	96	336	260	-
3312	PRODUKSJON AV TREEMBALLASJE.....	356	82	103	74	23	74	-	-
3319	PRODUKSJON AV TREVARER ELLERS.....	1294	356	256	202	430	50	-	-
332	PRODUKSJON AV MØBLER OG INNREDNINGER AV TRE....	8477	672	612	1088	2513	1263	1134	1195
3321	PRODUKSJON AV MØBLER.....	6312	476	392	739	2060	1096	1017	532
3322	PRODUKSJON AV INNREDNINGER.....	2165	196	220	349	453	167	117	663
34	TREFOREDNING, GRAFISK PRODUKSJON OG FORLAGS- VIRKSOMHET.....	47581	2253	2611	3809	5352	5498	10400	17658
341	TREFOREDNING.....	13995	58	126	203	989	1478	3856	7283
3411	PRODUKSJON AV PAPIRMASSE, PAPIR OG PAPP....	9954	7	35	33	325	958	2471	6125
34111	PRODUKSJON AV TREMASSE.....	1375	-	-	33	258	428	656	-
34112	PRODUKSJON AV SULFATCELLULOSE.....	758	3	6	-	-	-	196	553
34113	PRODUKSJON AV SULFITCELLULOSE.....	1293	-	-	-	25	-	100	1168
34114	PRODUKSJON AV PAPIR OG PAPP.....	5987	4	29	-	42	455	1255	4202
34115	PRODUKSJON AV TREFIBERPLATER.....	541	-	-	-	-	75	264	202
3412	PRODUKSJON AV PAPIR- OG PAPPEMBALLASJE....	2799	31	27	70	550	229	976	916
3419	PRODUKSJON AV PAPIR- OG PAPPVARER ELLERS....	1242	20	64	100	114	291	411	242

1) ENGLSK OVERSETTELSE AV NÆRINGSGRUPPERINGEN ER GITT I VEDLEGG 1.

TABELL 24 (FORTS.). SYSSELTSATTE I ALLE BEDRIFTER, ETTER BEDRIFTENS STØRRELSE OG NÆRINGSUNDERGRUPPE

NÆRINGSUNDERGRUPPE 1)	SYS- SEL- SATTE I ALT	I BEDRIFTER MED SYSSELSETTING						
		-4	5-9	10- 19	20- 49	50- 99	100- 199	200-
342 GRAFISK PRODUKSJON OG FORLAGSVIRKSOMHET.....	33586	2195	2485	3606	4363	4020	6542	10375
3421 GRAFISK PRODUKSJON.....	10989	1388	1720	2399	2335	1336	1304	507
34211 TRYKKING AV BØKER, UKEBLADER OG TIDSSKR.....	1936	122	79	114	136	435	543	507
34212 ANNEN TRYKKING.....	6692	840	1190	1722	1674	675	591	-
34213 BOKBINDING.....	828	71	107	162	228	90	170	-
34219 ANNEN GRAFISK PRODUKSJON.....	1533	355	344	401	297	136	-	-
3422 FORLAGSVIRKSOMHET.....	22597	807	765	1207	2028	2684	5238	9868
34221 FORLEGGING AV AVISER.....	18853	397	409	744	1426	2291	3982	9604
34222 FORLEGGING AV BØKER.....	2187	131	146	174	394	312	766	264
34223 FORLEGGING AV TIDSSKRIFTER OG UKEBLADER.....	1224	159	157	200	137	81	490	-
34229 ANNEN FORLAGSVIRKSOMHET.....	333	120	53	89	71	-	-	-
35 PRODUKSJON AV KJEMISKE PRODUKTER, MINERAL- OLJE-, KULL-, GUMMI- OG PLASTPRODUKTER.....	26891	637	975	1716	3257	3044	5226	12036
351 PRODUKSJON AV KJEMISKE RÅVARER.....	8828	20	69	114	384	739	1493	6009
3511 PRODUKSJON AV KJEMISKE GRUNNSTOFFER OG FORBINDELSER, UNNTATT KUNSTGJØDSEL.....	3572	16	47	103	316	514	1256	1320
35111 PRODUKSJON AV KARBIDER.....	1189	-	-	-	-	-	105	1084
35119 ANNEN PROD. AV KJEM. GRUNNSTOFFER OG FORB.....	2383	16	47	103	316	514	1151	236
3512 PROD. AV KUNSTGJØDSEL OG PLANTEVERNMIKLER.....	3360	-	17	-	-	-	-	3343
3513 PRODUKSJON AV BASISPLAST OG KUNSTFIBRER.....	1896	4	5	11	68	225	237	1346
352 PRODUKSJON AV KJEMISK-TEKNISKE PRODUKTER.....	7325	162	205	409	927	750	1432	3440
3521 PRODUKSJON AV MALING OG LAKK.....	1702	38	62	135	219	177	641	430
3522 PRODUKSJON AV FARMASØYTISKE PRODUKTER.....	1698	3	15	26	100	115	405	1034
3523 PROD. AV VASKEMIDLER OG TOALET- PREPARATER.....	1096	43	38	43	163	73	120	616
35231 PRODUKSJON AV VASKEMIDLER.....	838	29	33	32	128	-	-	616
35232 PRODUKSJON AV TOALETTPREPARATER.....	258	14	5	11	35	73	120	-
3529 PROD. AV KJEMISK-TEKNISKE PRODUKTER ELLERS.....	2829	78	90	205	445	385	266	1360
35291 PRODUKSJON AV SPRENGSTOFF OG AMMUNISJON.....	1699	-	7	-	110	56	166	1360
35299 ANNEN PROD. AV KJEMISK-TEKNISKE PRODUKTER.....	1130	78	83	205	335	329	100	-
353 RAFFINERING AV JORDOLJE.....	880	-	-	14	-	-	180	686
354 PRODUKSJON AV JORDOLJE- OG KULLPRODUKTER.....	1777	92	120	156	143	57	448	761
35401 PRODUKSJON AV TJÆRE- OG ASFALTPAPP.....	397	5	6	36	23	57	270	-
35409 ANNEN PROD. AV JORDOLJE- OG KULLPRODUKTER.....	1380	87	114	120	120	-	178	761
355 PRODUKSJON OG REPARASJON AV GUMMIPRODUKTER.....	1695	119	138	120	191	224	-	903
35501 PRODUKSJON AV GUMMIPRODUKTER.....	1372	40	34	43	128	224	-	903
35502 REPARASJON AV GUMMIPRODUKTER.....	323	79	104	77	63	-	-	-
356 PRODUKSJON AV PLASTVARER.....	6386	244	443	903	1612	1274	1673	237
35601 PRODUKSJON AV PLAST-HALVFABRIKATA.....	1938	24	78	154	498	406	778	-
35602 PRODUKSJON AV PLASTBALLASJE.....	2082	44	47	169	452	338	795	237
35609 ANNEN PRODUKSJON AV PLASTVARER.....	2366	176	318	580	662	530	100	-
36 PRODUKSJON AV MINERALSKE PRODUKTER.....	10623	622	798	1398	1488	1711	2387	2219
361 PRODUKSJON AV KERAMISKE PRODUKTER.....	1123	54	12	-	-	-	-	1057
362 PRODUKSJON AV GLASS OG GLASSVARER.....	1937	61	45	140	315	231	283	862
369 PRODUKSJON AV MINERALSKE PRODUKTER ELLERS.....	7563	507	741	1258	1173	1480	2104	300
3691 PRODUKSJON AV TEGLVARER.....	377	10	9	-	149	52	157	-
3692 PRODUKSJON AV SEMENT OG KALK.....	901	5	13	27	30	-	526	300
3699 PRODUKSJON AV JORD- OG STEINVARER ELLERS.....	6285	492	719	1231	994	1428	1421	-
36991 STEINBEARBEIDING.....	666	134	127	198	72	135	-	-
36992 PRODUKSJON AV BETONG.....	877	134	259	339	145	-	-	-
36993 PRODUKSJON AV BETONGVARER.....	3846	213	319	694	609	943	1068	-
36999 ANNEN PRODUKSJON AV JORD- OG STEINVARER.....	896	11	14	-	168	350	353	-
37 PRODUKSJON AV METALLER.....	23522	55	81	127	714	1102	1253	20190
371 PRODUKSJON AV JERN, STÅL OG FERROLEGERINGER.....	10814	13	15	66	386	631	948	8755
37101 PRODUKSJON AV JERN OG STÅL.....	4364	10	-	27	171	192	-	3964
37102 PRODUKSJON AV FERROLEGERINGER.....	4464	2	9	12	29	72	364	3976
37103 STØPING AV JERN OG STÅL.....	1986	1	6	27	186	367	584	815

1) ENGELSK OVERSETTELSE AV NÆRINGSGRUPPERINGEN ER GITT I VEDLEGG 1.

TABELL 24 (FORTS.). SYSSLESATTE I ALLE BEDRIFTER, ETTER BEDRIFTENS STØRRELSE OG NÆRINGSUNDERGRUPPE

NÆRINGSUNDERGRUPPE 1)	SYS- SEL- SATTE I ALT	I BEDRIFTER MED SYSSLESSETTING							
		-4	5-9	10- 19	20- 49	50- 99	100- 199	200-	
372	PRODUKSJON AV IKKE-JERNHOLDIGE METALLER.....	12708	42	66	61	328	471	305	11435
37201	PRODUKSJON AV PRIMÆR ALUMINIUM.....	7490	-	-	-	29	62	-	7399
37202	PROD. AV ANDRE IKKE-JERNHOLDIGE METALLER....	3106	2	7	26	72	193	-	2806
37203	VALSING AV IKKE-JERNHOLDIGE METALLER.....	1622	1	13	-	96	152	130	1230
37204	STØPING AV IKKE-JERNHOLDIGE METALLER.....	490	39	46	35	131	64	175	-
38	PRODUKSJON AV VERKSTEDPRODUKTER.....	116792	4519	5307	7793	15966	15823	17820	49564
381	PRODUKSJON AV METALLVARER.....	24879	1751	2074	3153	6371	4029	3590	3911
3811	PRODUKSJON AV HUSHOLDNINGSARTIKLER, HÅND- VERKTØY, LÅSER OG BESLAG.....	2122	114	152	224	555	212	429	436
38111	PRODUKSJON AV HUSHOLDNINGSARTIKLER.....	588	11	49	90	145	55	238	-
38112	PROD. AV HÅNDVERKTØY, LÅSER OG BESLAG.....	1534	103	103	134	410	157	191	436
3812	PRODUKSJON AV MØBLER AV METALL.....	1123	47	41	117	289	141	118	370
3813	PRODUKSJON AV METALLKONSTRUKSJONER.....	7959	144	384	1115	2546	1375	894	1501
3819	PRODUKSJON AV METALLVARER ELLERS.....	13675	1446	1497	1697	2981	2301	2149	1604
38191	PRODUKSJON AV METALLEMBALLASJE.....	887	1	13	-	118	324	130	301
38192	PROD. AV METALLDUK,-TRÅD, SPIKER OG SKRUER..	1283	28	58	54	278	321	544	-
38193	PRODUKSJON AV BELYSNINGSUTSTYR.....	1359	54	71	109	92	231	161	641
38194	PRODUKSJON AV RØRARMATUR.....	661	26	49	75	157	-	354	-
38199	PRODUKSJON AV ANDRE METALLVARER.....	9485	1337	1306	1459	2336	1425	960	662
382	PRODUKSJON AV MASKINER.....	36821	1447	1511	1884	3476	4433	5749	18321
3821	PRODUKSJON AV KRAFTMASKINER OG MOTORER.....	1525	8	-	-	-	320	-	1197
3822	PRODUKSJON AV JORDBRUKSMASKINER.....	1950	50	35	85	128	516	341	795
3823	PROD. AV MASKINER FOR TRE- OG METALLBEARB..	480	45	48	54	124	71	138	-
3824	PRODUKSJON AV INDUSTRIMASKINER ELLERS.....	15865	31	98	295	1115	1213	1692	11421
38241	PRODUKSJON AV OLJERIGGER.....	13891	5	27	91	499	836	1298	11135
38249	PRODUKSJON AV ANDRE INDUSTRIMASKINER.....	1974	26	71	204	616	377	394	286
3825	PRODUKSJON AV KONTORMASKINER.....	2247	33	57	89	200	207	261	1400
3829	PRODUKSJON AV MASKINER ELLERS.....	14754	1280	1273	1361	1909	2106	3317	3508
38291	PRODUKSJON AV HUSHOLDNINGSMASKINER.....	879	8	-	27	-	164	399	281
38292	REPARASJON AV MASKINER.....	4427	972	866	737	753	264	541	294
38299	PRODUKSJON AV ANDRE MASKINER.....	9448	300	407	597	1156	1678	2377	2933
383	PROD. AV ELEKTRISKE APPARATER OG MATERIELL....	20366	382	494	883	2023	2140	4049	10395
3831	PROD. AV ELMOTORER OG MATERIELL FOR ELPROD..	5579	84	168	246	573	739	476	3293
3832	PROD. AV SIGNAL-, RADIO- O.A. TELEMATERIELL..	9399	152	203	262	667	679	2078	5358
3833	PROD. AV ELEKTRISKE HUSHOLDNINGSAPPARATER..	1150	15	42	120	307	126	278	262
3839	PROD. AV ELEKTR. APP. OG MATERIELL ELLERS....	4238	131	81	255	476	596	1217	1482
38391	PRODUKSJON AV ELEKTRISK KABEL OG LEDNING....	1917	10	-	12	27	274	320	1274
38399	ANNEN PROD. AV ELEKTR. APP. OG MATERIELL....	2321	121	81	243	449	322	897	208
384	PRODUKSJON AV TRANSPORTMIDLER.....	33476	903	1163	1739	3969	4838	4178	16686
3841	BYGGING AV FARTØYER.....	24326	719	865	1389	3063	3758	3001	11531
38411	BYGGING AV SKIP.....	16850	83	157	478	1716	2404	2113	9899
38412	BYGGING AV BÅTER.....	3729	566	620	707	1006	361	469	-
38413	PRODUKSJON AV SKIPS- OG BÅTMOTORER.....	1441	40	44	78	-	159	-	1120
38414	PROD. AV SPESIALDELER FOR SKIP OG BÅTER....	2306	30	44	126	341	834	419	512
3842	PRODUKSJON OG REPARASJON AV JERNBANE- OG SPORVOGNMATERIELL.....	2789	3	16	29	116	177	374	2074
38421	PROD. AV JERNBANE- OG SPORVOGNMATERIELL....	354	-	5	-	-	-	-	349
38422	REP. AV JERNBANE- OG SPORVOGNMATERIELL....	2435	3	11	29	116	177	374	1725
3843	PROD. AV MOTORKJØRETØYER, UNNT. MOTORSYKLER								
3844	PRODUKSJON AV MOTORSYKLER OG SYKLER.....	3861	163	247	268	714	608	695	1166
3845	PRODUKSJON AV FLY.....	2375	15	30	36	44	227	108	1915
3849	PRODUKSJON AV TRANSPORTMIDLER ELLERS.....	125	3	5	17	32	68	-	-
385	PROD. AV TEKNISKE OG VITENSKAPELIGE INSTRUM., FOTOARTIKLER OG OPTISKE ARTIKLER.....	1250	36	65	134	127	383	254	251
3851	PRODUKSJON AV TEKNISKE OG VITENSKAPELIGE INSTRUMENTER IKKE NEVNT ELLERS.....	1044	25	65	107	127	215	254	251
3852	PROD. AV FOTOARTIKLER OG OPTISKE ARTIKLER....	206	11	-	27	-	168	-	-
39	INDUSTRIPRODUKSJON ELLERS.....	2830	437	294	241	785	297	515	261
3901	PRODUKSJON AV GULL- OG SØLVVARER.....	917	145	108	94	223	122	225	-
3902	PRODUKSJON AV MUSIKKINSTRUMENTER.....	26	12	14	-	-	-	-	-
3903	PRODUKSJON AV SPORTSARTIKLER.....	581	42	24	70	270	175	-	-
3909	ANNEN INDUSTRIPRODUKSJON.....	1306	238	148	77	292	-	290	261

1) ENGELSK OVERSETTELSE AV NÆRINGSGRUPPERINGEN ER GITT I VEDLEGG 1.

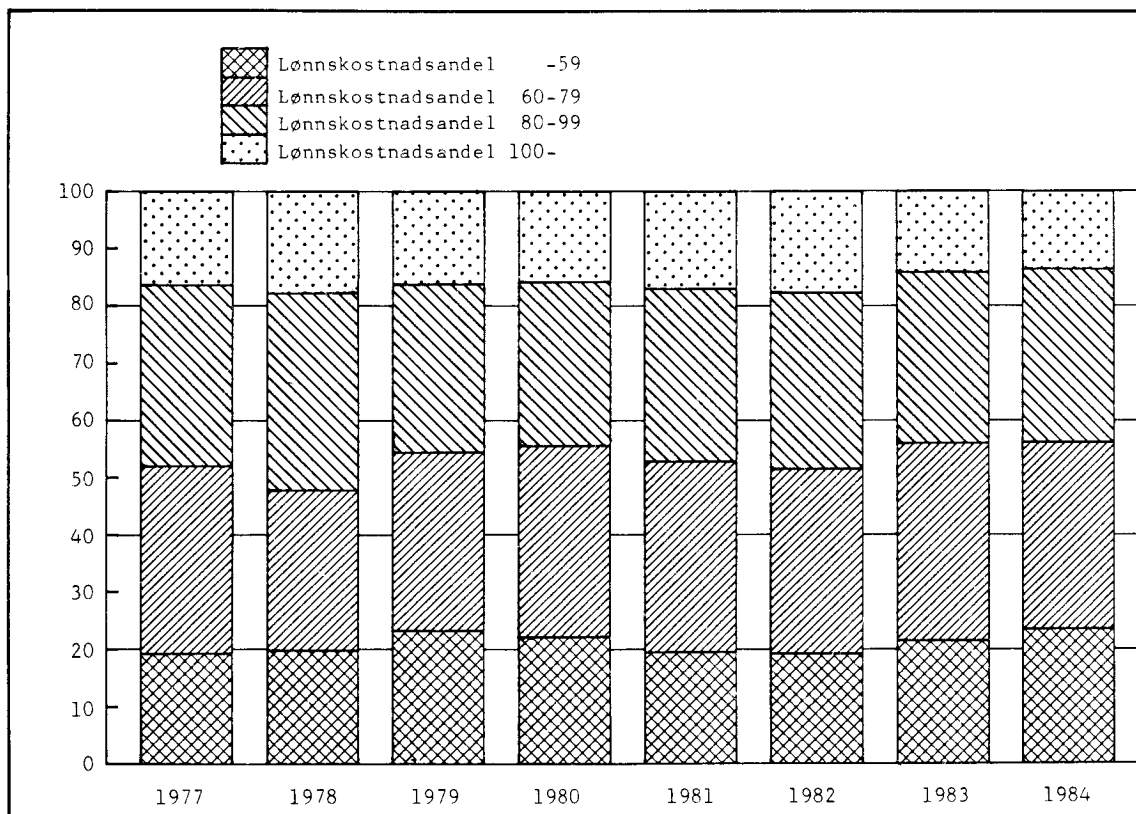
Tabell 25. Sysselsatte i store bedrifter, etter lønnskostnadsandel og konkurransetype. 1977 - 1984.  
 Mill.kr Persons engaged in large establishments, by share of compensation of employees  
 and competitive type. 1977 - 1984. Million kroner

År Konkurransetype <sup>1</sup> Year Competitive type <sup>1</sup>	I alt <sup>2</sup> Total <sup>2</sup>	Sysselsatte med lønnskostnadsandel Persons engaged with share of compensation of employees			
		-59	60-79	80-99	100-
1977					
Oljeutvinning, bergverksdrift og industri i alt Oil extraction, mining, quarrying and manufacturing, total ...	368 846	70 924	121 259	116 253	60 410
Skjermet industri Sheltered manufacturing .....	83 684	18 367	36 274	22 151	6 892
Utekonkurrerende industri og bergverksdrift Export- oriented manufacturing and mining and quarrying .....	63 986	18 350	12 625	15 430	17 581
Hjemmekonkurrerende industri Import-competing manu- facturing .....	220 153	33 184	72 360	78 672	35 937
Utvinning av råolje og naturgass Crude oil and natural gas production .....	1 023	1 023	-	-	-
1978					
Oljeutvinning, bergverksdrift og industri i alt .....	363 763	71 993	101 738	125 160	64 872
Skjermet industri .....	86 301	17 597	31 626	28 235	8 843
Utekonkurrerende industri og bergverksdrift .....	60 695	19 459	11 101	13 685	16 450
Hjemmekonkurrerende industri .....	215 326	33 496	59 011	83 240	39 579
Utvinning av råolje og naturgass .....	1 441	1 441	-	-	-
1979					
Oljeutvinning, bergverksdrift og industri i alt .....	359 750	83 781	112 091	105 770	58 108
Skjermet industri .....	86 741	19 815	31 013	28 600	7 313
Utekonkurrerende industri og bergverksdrift .....	60 593	29 023	13 743	9 245	8 582
Hjemmekonkurrerende industri .....	210 283	33 141	67 335	67 925	41 882
Utvinning av råolje og naturgass .....	2 133	1 802	-	-	331
1980					
Oljeutvinning, bergverksdrift og industri i alt .....	358 224	79 456	119 718	102 546	56 504
Skjermet industri .....	86 721	19 287	34 340	23 757	9 337
Utekonkurrerende industri og bergverksdrift .....	61 321	22 448	17 669	12 116	9 088
Hjemmekonkurrerende industri .....	207 776	35 315	67 709	66 673	38 079
Utvinning av råolje og naturgass .....	2 406	2 406	-	-	-
1981					
Oljeutvinning, bergverksdrift og industri i alt .....	351 982	68 881	116 814	106 215	60 072
Skjermet industri .....	85 784	17 626	29 612	28 729	9 817
Utekonkurrerende industri og bergverksdrift .....	59 967	14 487	17 536	13 414	14 530
Hjemmekonkurrerende industri .....	203 768	34 305	69 666	64 072	35 725
Utvinning av råolje og naturgass .....	2 463	2 463	-	-	-
1982					
Oljeutvinning, bergverksdrift og industri i alt .....	340 195	65 756	110 016	104 256	60 167
Skjermet industri .....	84 595	18 349	29 031	30 503	6 712
Utekonkurrerende industri og bergverksdrift .....	56 701	12 717	16 238	11 507	16 239
Hjemmekonkurrerende industri .....	196 182	32 076	64 747	62 143	37 216
Utvinning av råolje og naturgass .....	2 717	2 614	-	103	-
1983					
Oljeutvinning, bergverksdrift og industri i alt .....	316 175	67 633	109 898	93 763	44 881
Skjermet industri .....	80 630	17 658	35 963	20 891	6 118
Utekonkurrerende industri og bergverksdrift .....	52 812	23 367	15 105	7 961	6 379
Hjemmekonkurrerende industri .....	180 005	23 880	58 830	64 911	32 384
Utvinning av råolje og naturgass .....	2 728	2 728	-	-	-
1984					
Oljeutvinning, bergverksdrift og industri i alt .....	312 174	73 226	102 004	94 161	42 783
Skjermet industri .....	79 934	18 069	34 298	22 179	5 388
Utekonkurrerende industri og bergverksdrift .....	52 227	30 573	11 047	7 608	2 999
Hjemmekonkurrerende industri .....	177 110	21 681	56 659	64 374	34 396
Utvinning av råolje og naturgass .....	2 903	2 903	-	-	-

<sup>1</sup> Engelsk oversettelse av konkurransetype er gitt i vedlegg 1. <sup>2</sup> Investeringsbedrifter og hjelpeavdelinger er holdt utenom.

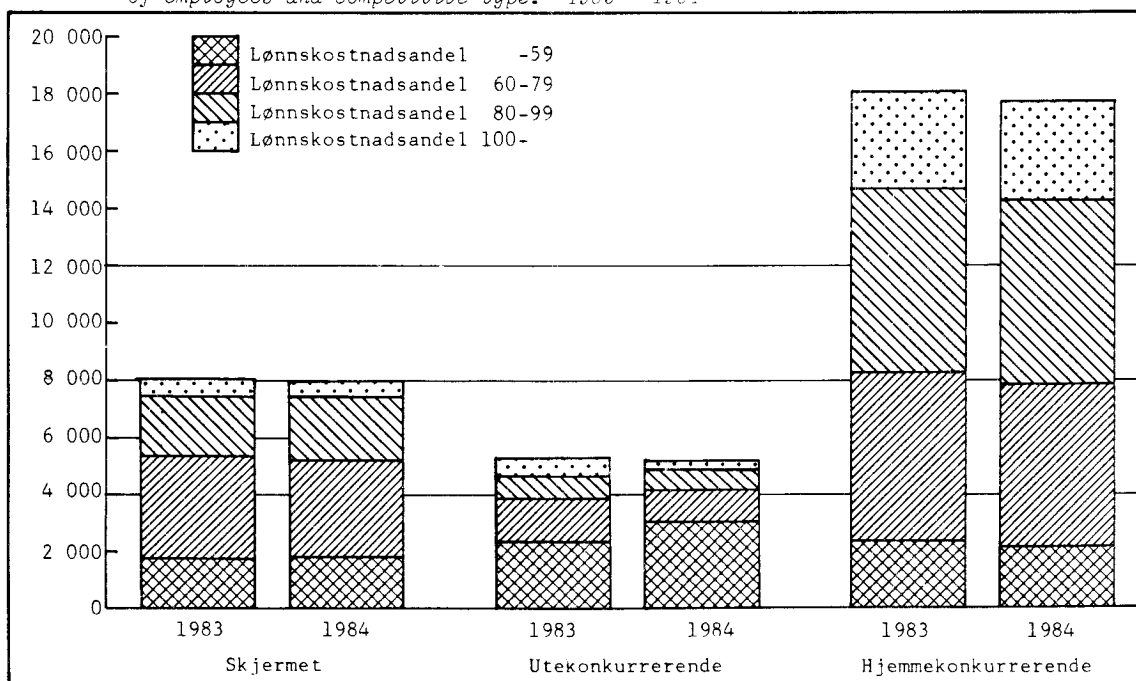
<sup>1</sup> English translation of the competitive type is given in annex 1. <sup>2</sup> Investment establishments and ancillary units are not included.

Figur 5. Sysselsatte i store bedrifter<sup>1)</sup>, etter lønnskostnadsandel. 1977 - 1984. Relativ fordeling. *Persons engaged in large establishments<sup>1)</sup>, by share of compensation of employees. 1977 - 1984. Relative distribution*



1) Investeringsbedrifter og hjelpeavdelinger er holdt utenom.  
 1) Investment establishments and ancillary units are not included.

Figur 6. Sysselsatte i store bedrifter<sup>1)</sup>, etter lønnskostnadsandel og konkurransetype. 1983 - 1984. *Persons engaged in large establishments<sup>1)</sup>, by share of compensation of employees and competitive type. 1983 - 1984*



1) Investeringsbedrifter og hjelpeavdelinger er holdt utenom.  
 1) Investment establishments and ancillary units are not included.

TABELL 26. LØNNSKOSTNADER I STORE BEDRIFTER, ETTER NÆRINGSUNDERGRUPPE  
 COMPENSATION OF EMPLOYEES IN LARGE ESTABLISHMENTS, BY INDUSTRY SUBGROUP

NÆRINGSUNDERGRUPPE 1) INDUSTRY SUBGROUP 1)	LØNNSKOSTNADER COMPENSATION OF EMPLOYEES					LØNN- KOSTNAD PR. AN- SATT COMPEN- SATION OF EM- PLOYEES PER PER- SON EN- GAGED	
	I ALT TOTAL	LØNN SALARIES AND WAGES		ARBEIDS- GIVER M.M. SOCIAL EXPENSES LEVIED BY LAW ETC.	1000 KR		
		I ALT TOTAL	KONTRAKTS- MESSIG- LØNN SALARIES AND WAGES IN CASH AND KIND				ANDRE YTELSER OTHER BENE- FITS
2,3 OLJEUTVINNING, BERGVERKS- DRIFT OG INDUSTRI.....	48415.1	42101.6	39934.0	2167.6	6313.5	148	
2 OLJEUTVINNING OG BERGVERKS DRIFT.....	5020.6	4475.9	3983.0	492.9	544.7	277	
21 BRYTING AV KULL.....	121.4	111.3	109.3	2.0	10.1	161	
22 UTVINNING AV RÅOLJE OG NATURGASS.....	4027.7	3588.2	3130.7	457.4	439.6	359	
23 BRYTING OG UTVINNING AV MALM.....	489.5	443.1	423.3	19.8	46.4	144	
2301 BRYTING AV JERNMALM.....	273.3	251.9	241.3	10.6	21.4	143	
2309 MALMBRYTING ELLERS.....	216.3	191.3	182.0	9.3	25.0	145	
23091 BRYTING AV SVOVELKIS OG KOPPERMALM.....	145.1	129.0	124.4	4.5	16.0	141	
23099 BRYTING AV ANNEN MALM.....	71.2	62.3	57.6	4.7	8.9	155	
29 BERGVERKS DRIFT ELLERS.....	381.9	333.3	319.7	13.6	48.7	138	
2901 BRYTING OG UTVINNING AV STEIN, GRUS OG SAND.....	344.1	300.1	288.1	12.0	44.0	139	
29011 BRYTING AV BYGNINGS- OG MONUMENTSTEIN.....	73.8	63.8	62.9	0.9	10.0	126	
29012 UTVINNING AV PUKKSTEIN OG SINGEL.....	113.1	97.6	94.2	3.4	15.5	150	
29013 UTVINNING AV GRUS OG SAND.....	57.5	50.1	48.5	1.5	7.4	133	
29019 BRYTING OG UTVINNING AV ANNEN STEIN.....	99.8	88.7	82.5	6.1	11.1	143	
2909 BRYTING OG UTVINNING ELLERS.....	37.8	33.1	31.5	1.6	4.6	124	
3 I N D U S T R I.....	43394.5	37625.7	35951.0	1674.7	5768.7	140	
31 PRODUKSJON AV NÆRINGSMIDLER, DRIKKEVARER OG TOBAKKSVARER.....	6332.2	5524.0	5295.5	228.5	808.2	122	
311-12 PRODUKSJON AV NÆRINGSMIDLER.....	5550.0	4847.5	4669.4	178.1	702.5	118	
3111 SLAKTING OG PRODUKSJON AV KJØTTVARER.....	1297.5	1123.2	1084.7	38.5	174.2	122	
31111 SLAKTING.....	634.3	549.7	532.4	17.3	84.6	126	
31112 PRODUKSJON AV KJØTTHERMETIKK.....	24.5	21.2	20.7	0.5	3.3	119	
31119 ANNEN PRODUKSJON AV KJØTTVARER.....	638.6	552.3	531.6	20.7	86.3	118	
3112 PRODUKSJON AV MEIERIVARER.....	895.1	781.5	733.7	47.8	113.6	143	
31121 MEIERIER.....	744.8	651.5	611.1	40.4	93.2	143	
31122 PROD. AV KOND. MJØLK, TØRRMJØLK OG KASEIN.....	17.6	15.3	13.8	1.5	2.3	151	
31123 PRODUKSJON AV ISKREM.....	132.7	114.7	108.8	5.9	18.0	139	
3113 KONSERVERING AV FRUKT OG GRØNNSAKER.....	167.1	143.9	136.4	7.5	23.1	131	
3114 PRODUKSJON AV FISKEVARER.....	1197.7	1076.6	1054.8	21.7	121.1	95	
31141 TILV. AV SALT FISK, TØRR FISK OG KLIPP FISK.....	306.2	271.0	268.0	3.0	35.2	90	
31142 FRYSGING AV FISK.....	614.7	560.2	544.8	15.4	54.4	103	
31143 PRODUKSJON AV FISKEHERMETIKK.....	147.8	130.6	130.0	0.6	17.2	83	
31149 ANNEN PRODUKSJON AV FISKEVARER.....	129.0	114.8	112.0	2.8	14.2	91	
3115 PRODUKSJON AV OLJE OG FETT.....	320.8	279.8	268.2	11.6	40.9	144	
31151 PRODUKSJON AV FISKEOLJER OG FISKEMJØL.....	147.0	130.0	126.2	3.8	17.0	137	
31152 PRODUKSJON AV VEGETABILISKE OLJER.....	:	:	:	:	:	:	
31153 RAFFINERING OG HERDING AV ANIMALSKE OLJER.....	:	:	:	:	:	:	
31154 PRODUKSJON AV MARGARIN.....	54.6	47.6	42.4	5.1	7.0	150	
3116 PRODUKSJON AV KORNVARER.....	167.8	145.1	136.0	9.1	22.7	144	
3117 PRODUKSJON AV BAKERVARER.....	644.2	558.0	547.2	10.8	86.2	103	
31171 PRODUKSJON AV BRØD- OG KONDITORVARER.....	582.3	504.5	496.8	7.7	77.8	101	
31179 PRODUKSJON AV ANNEN BAKERVARER.....	61.9	53.5	50.5	3.0	8.4	124	
3119 PRODUKSJON AV SJOKOLADE OG SUKKERVARER.....	339.1	291.7	282.2	9.4	47.5	133	
3121 PRODUKSJON AV NÆRINGSMIDLER ELLERS.....	356.7	305.9	290.0	15.9	50.8	130	
3122 PRODUKSJON AV DYREFOR.....	164.3	141.9	136.0	5.9	22.4	149	
313 PRODUKSJON AV DRIKKEVARER.....	667.9	579.1	530.8	48.4	88.8	156	
3131 PRODUKSJON AV BRENNEVIN OG VIN.....	72.2	62.1	60.2	1.9	10.1	158	
3133 BRYGGING AV ØL.....	471.7	410.5	368.1	42.4	61.3	161	
3134 PRODUKSJON AV MINERALVANN.....	124.0	106.6	102.5	4.1	17.4	140	
314 PRODUKSJON AV TOBAKKSVARER.....	114.3	97.4	95.4	2.0	16.9	122	

1) ENGELSK OVERSETTELSE AV NÆRINGSGRUPPERINGEN ER GITT I VEDLEGG 1.  
 1) ENGLISH TRANSLATION OF THE ACTIVITY CLASSIFICATION IS GIVEN IN ANNEX 1.

TABELL 26 (FORTS.). LØNNSKOSTNADER I STORE BEDRIFTER, ETTER NÆRINGSUNDERGRUPPE

NÆRINGSUNDERGRUPPE 1)	LØNNSKOSTNADER					LØNNS- KOSTNAD PR. AN- SATT	
	I ALT	LØNN		ARBEIDS- GIVER- AVGIFT M.M.	1000 KR		
		I ALT	KONTRAKTS- MESSIG LØNN				ANDRE YTELSER
		MILL. KR					
32	PRODUKSJON AV TEKSTILVARER, BEKLEDNINGSVARER, LÆR OG LÆRVARER.....	1355.7	1171.2	1138.4	32.8	184.5	99
321	PRODUKSJON AV TEKSTILVARER.....	807.2	696.0	676.5	19.5	111.1	102
3211	SPINNING, VEVING OG ETTERBEH. AV TEKSTILER...	264.1	228.4	222.3	6.1	35.8	104
32111	PRODUKSJON AV GARN.....	71.4	61.6	61.0	0.7	9.8	94
32112	PRODUKSJON AV VEVNADER.....	176.5	152.9	147.8	5.0	23.7	109
32113	PRODUKSJON AV BÅND OG ELASTIKK.....	16.2	13.9	13.5	0.4	2.3	103
3212	SØM AV TEKSTILVARER, UNNTATT KLÆR.....	139.7	120.3	118.9	1.4	19.4	97
32121	SØM AV UTSTYRSVARER.....	61.4	52.7	52.1	0.6	8.6	94
32129	SØM AV ANDRE TEKSTILVARER, UNNTATT KLÆR....	78.4	67.6	66.8	0.8	10.8	99
3213	PRODUKSJON AV TRIKOTASJEVARER.....	192.7	164.8	161.8	3.0	27.9	89
3214	PRODUKSJON GOLVTEPPER, -MATTER OG -RYER....	4.0	3.4	3.3	0.1	0.6	103
3215	PRODUKSJON AV TAUVERK OG NETT.....	93.6	82.0	79.3	2.7	11.6	110
3219	PRODUKSJON AV TEKSTILVARER ELLERS.....	113.0	97.0	90.9	6.2	15.9	132
322	PRODUKSJON AV KLÆR, UNNTATT SKOTØY.....	399.2	346.3	336.6	9.7	52.9	92
3221	PROD. AV YTTERTØY AV TEKSTILSTOFF OG PLAST...	325.7	282.6	274.9	7.7	43.1	91
32211	PROD. AV ARBEIDS- OG BESKYTTELSESKLÆR.....	81.9	71.4	67.7	3.7	10.5	92
32212	PRODUKSJON AV YTTERTØY.....	243.8	211.2	207.2	4.0	32.6	91
3229	PRODUKSJON AV KLÆR ELLERS.....	73.6	63.7	61.7	2.0	9.8	95
32291	PRODUKSJON AV HODEPLAGG.....	13.3	11.3	11.1	0.2	2.0	95
32292	PRODUKSJON AV KLÆR AV LÆR OG SKINN.....	5.5	4.8	4.6	0.1	0.8	106
32293	PRODUKSJON AV KLÆR AV PELSSKINN.....	26.4	22.8	21.6	1.2	3.6	89
32299	PRODUKSJON AV ANDRE KLÆR.....	28.3	24.8	24.3	0.5	3.5	99
323	PRODUKSJON AV LÆR OG LÆR- OG SKINNVARER, UNNTATT KLÆR OG SKOTØY.....	79.4	68.6	66.1	2.5	10.8	98
3231	PRODUKSJON AV LÆR.....	20.0	17.2	16.0	1.2	2.8	109
3232	BEREDNING AV PELSSKINN.....	5.9	5.1	5.0	0.1	0.8	82
3233	PRODUKSJON AV REISEEFFEKTER.....	53.6	46.3	45.0	1.2	7.3	96
324	PRODUKSJON AV SKOTØY.....	69.9	60.3	59.2	1.1	9.6	102
33	PRODUKSJON AV TREVARER.....	3132.2	2713.6	2647.4	66.2	418.5	121
331	PROD. AV TREVARER, UNNTATT MØBLER OG INNREDN...	2221.2	1925.6	1879.6	46.0	295.6	122
3311	PROD. AV TRELAST O.A. BYGNINGSMAT. AV TRE...	2090.9	1812.8	1768.3	44.4	278.1	122
33111	SAGING OG HØVLING.....	832.2	722.1	703.3	18.8	110.1	120
33112	PRODUKSJON AV SPONPLATER.....	136.8	119.8	115.4	4.3	17.1	133
33113	PRODUKSJON AV MONTERINGSFERDIGE TREHUS....	415.4	358.8	353.7	5.0	56.6	130
33114	PRODUKSJON AV BYGNINGSARTIKLER.....	533.3	463.0	453.1	9.8	70.3	115
33115	TREIMPREGNERING.....	54.5	47.1	44.2	2.9	7.4	126
33119	PRODUKSJON AV ANDRE BYGNINGSMATERIALER....	118.7	102.0	98.6	3.4	16.6	141
3312	PRODUKSJON AV TREEMBALLASJE.....	28.4	24.5	24.1	0.4	3.9	100
3319	PRODUKSJON AV TREVARER ELLERS.....	102.0	88.3	87.1	1.2	13.7	118
332	PRODUKSJON AV MØBLER OG INNREDNINGER AV TRE...	910.9	788.0	767.9	20.2	122.9	119
3321	PRODUKSJON AV MØBLER.....	669.7	579.5	564.4	15.1	90.3	116
3322	PRODUKSJON AV INNREDNINGER.....	241.2	208.6	203.5	5.1	32.6	125
34	TREFOREDLING, GRAFISK PRODUKSJON OG FORLAGS- VIRKSOMHET.....	6116.2	5276.1	5041.0	235.1	840.1	136
341	TREFOREDLING.....	1976.5	1700.5	1627.2	73.3	276.0	142
3411	PRODUKSJON AV PAPIRMASSE, PAPIR OG PAPP....	1423.6	1224.2	1174.3	49.9	199.4	143
34111	PRODUKSJON AV TREMASSE.....	187.2	160.9	155.1	5.8	26.3	136
34112	PRODUKSJON AV SULFATCELLULOSE.....	:	:	:	:	:	:
34113	PRODUKSJON AV SULFITTCELLULOSE.....	:	:	:	:	:	:
34114	PRODUKSJON AV PAPIR OG PAPP.....	847.2	728.1	700.6	27.5	119.1	142
34115	PRODUKSJON AV TREFIBERPLATER.....	81.8	69.9	68.5	1.3	11.9	151
3412	PRODUKSJON AV PAPIR- OG PAPPEMBALLASJE....	394.4	339.4	325.6	13.8	55.1	143
3419	PRODUKSJON AV PAPIR- OG PAPPVARER ELLERS...	158.4	136.9	127.4	9.5	21.5	130

1) ENGELSK OVERSETTELSE AV NÆRINGSGRUPPERINGEN ER GITT I VEDLEGG 1.



TABELL 26 (FORTS.). LØNNSKOSTNADER I STORE BEDRIFTER, ETTER NÆRINGSUNDERGRUPPE

NÆRINGSUNDERGRUPPE 1)	LØNNSKOSTNADER					LØNNS- KOSTNAD PR. AN- SATT	
	I ALT	LØNN		ARBEIDS- GIVER- AVGIFT M.M.			
		I ALT	KONTRAKTS- MESSIG LØNN				ANDRE YTELSER
		MILL. KR			1000 KR		
342	GRAFISK PRODUKSJON OG FORLAGSVIRKSOMHET.....	4139.7	3575.6	3413.7	161.9	564.1	134
3421	GRAFISK PRODUKSJON.....	1464.8	1264.7	1223.8	40.9	200.2	158
34211	TRYKKING AV BØKER, UKEBLADER OG TIDSSKR.....	320.5	276.3	264.8	11.6	44.2	180
34212	ANNEN TRYKKING.....	863.1	745.5	725.4	20.1	117.6	152
34213	BOKBINDING.....	97.9	84.8	81.4	3.5	13.0	135
34219	ANNEN GRAFISK PRODUKSJON.....	183.4	158.0	152.3	5.3	25.4	168
3422	FORLAGSVIRKSOMHET.....	2674.9	2310.9	2189.9	121.0	364.0	123
34221	FORLEGGING AV AVISER.....	2078.4	1795.5	1710.2	85.3	282.8	113
34222	FORLEGGING AV BØKER.....	351.0	304.2	285.8	18.5	46.7	173
34223	FORLEGGING AV TIDSSKRIFTER OG UKEBLADER.....	220.3	189.3	173.1	16.2	31.0	213
34229	ANNEN FORLAGSVIRKSOMHET.....	25.2	21.8	20.8	1.0	3.4	128
35	PRODUKSJON AV KJEMISKE PRODUKTER, MINERAL- OLJE-, KULL-, GUMMI- OG PLASTPRODUKTER.....	4095.5	3560.2	3306.8	253.4	535.3	157
351	PRODUKSJON AV KJEMISKE RÅVARER.....	1580.2	1380.8	1243.0	137.8	199.5	179
3511	PRODUKSJON AV KJEMISKE GRUNNSTOFFER OG FORBINDELSER, UNNTATT KUNSTGJØDSEL.....	605.1	524.3	491.9	32.4	80.8	170
35111	PRODUKSJON AV KARBIDER.....	185.4	161.2	151.0	10.3	24.2	156
35119	ANNEN PROD. AV KJEM. GRUNNSTOFFER OG FORB.....	419.7	363.1	340.9	22.2	56.6	177
3512	PROD. AV KUNSTGJØDSEL OG PLANTEVERN- MIDLER.....	625.8	554.1	470.8	83.3	71.6	186
3513	PRODUKSJON AV BASISPLAST OG KUNSTFIBRER.....	349.4	302.4	280.3	22.1	47.0	185
352	PRODUKSJON AV KJEMISK-TEKNISKE PRODUKTER.....	1085.0	938.8	874.2	64.6	146.2	152
3521	PRODUKSJON AV MALING OG LAKK.....	240.8	208.3	197.3	11.1	32.4	146
3522	PRODUKSJON AV FARMASØYTISKE PRODUKTER.....	250.8	216.8	197.0	19.8	34.0	148
3523	PROD. AV VASKEMIDLER OG TOALET- PREPARATER.....	175.9	152.5	138.7	13.7	23.4	167
35231	PRODUKSJON AV VASKEMIDLER.....	132.7	115.3	102.7	12.6	17.4	165
35232	PRODUKSJON AV TOALETTPREPARATER.....	43.2	37.2	36.0	1.2	6.0	177
3529	PROD. AV KJEMISK-TEKNISKE PRODUKTER ELLERS.....	417.6	361.2	341.3	19.9	56.3	153
35291	PRODUKSJON AV SPRENGSTOFF OG AMMUNISJON.....	260.9	225.2	214.0	11.2	35.7	154
35299	ANNEN PROD. AV KJEMISK-TEKNISKE PRODUKTER.....	156.7	136.0	127.3	8.8	20.6	152
353	RAFFINERING AV JORDOLJE.....	197.7	171.8	161.4	10.4	25.9	225
354	PRODUKSJON AV JORDOLJE- OG KULL- PRODUKTER.....	249.8	218.5	207.8	10.7	31.3	148
35401	PRODUKSJON AV TJÆRE- OG ASFALTPAPP.....	;	;	;	;	;	;
35409	ANNEN PROD. AV JORDOLJE- OG KULL- PRODUKTER.....	;	;	;	;	;	;
355	PRODUKSJON OG REPARASJON AV GUMMI- PRODUKTER.....	203.4	175.5	166.5	9.0	27.9	131
35501	PRODUKSJON AV GUMMI- PRODUKTER.....	174.3	150.4	142.0	8.4	23.8	132
35502	REPARASJON AV GUMMI- PRODUKTER.....	29.2	25.1	24.5	0.6	4.1	128
356	PRODUKSJON AV PLASTVARER.....	779.4	674.8	654.0	20.9	104.5	128
35601	PRODUKSJON AV PLAST-HALVFABRIKATA.....	265.9	230.5	222.2	8.4	35.3	140
35602	PRODUKSJON AV PLASTEMBALLASJE.....	257.8	222.8	214.4	8.4	35.0	127
35609	ANNEN PRODUKSJON AV PLASTVARER.....	255.7	221.5	217.4	4.1	34.2	119
36	PRODUKSJON AV MINERALSKE PRODUKTER.....	1446.7	1253.1	1190.0	63.1	193.6	143
361	PRODUKSJON AV KERAMISKE PRODUKTER.....	128.3	109.3	105.6	3.7	19.0	121
362	PRODUKSJON AV GLASS OG GLASSVARER.....	255.1	220.1	211.3	8.9	34.9	137
369	PRODUKSJON AV MINERALSKE PRODUKTER ELLERS.....	1063.3	923.7	873.2	50.5	139.6	147
3691	PRODUKSJON AV TEGLVARER.....	52.8	45.7	43.4	2.3	7.1	147
3692	PRODUKSJON AV SEMENT OG KALK.....	154.2	135.6	121.2	14.4	18.6	172
3699	PRODUKSJON AV JORD- OG STEINVARER ELLERS.....	856.3	742.3	708.6	33.8	113.9	144
36991	STEINBEARBEIDING.....	82.0	71.7	70.4	1.4	10.3	148
36992	PRODUKSJON AV BETONG.....	118.5	102.8	97.5	5.4	15.6	146
36993	PRODUKSJON AV BETONGVARER.....	522.8	452.8	432.4	20.4	70.0	141
36999	ANNEN PRODUKSJON AV JORD- OG STEINVARER.....	133.1	115.0	108.3	6.7	18.1	150
37	PRODUKSJON AV METALLER.....	3739.6	3288.7	3060.7	228.0	450.9	159
371	PRODUKSJON AV JERN, STÅL OG FERRO- LEGERINGER.....	1684.1	1478.2	1398.0	80.2	205.9	156
37101	PRODUKSJON AV JERN OG STÅL.....	684.2	607.2	577.6	29.6	77.0	157
37102	PRODUKSJON AV FERROLEGERINGER.....	727.6	635.8	600.8	35.0	91.8	163
37103	STØPING AV JERN OG STÅL.....	272.3	235.2	219.7	15.5	37.1	137

1) ENGELSK OVERSETTELSE AV NÆRINGSGRUPPERINGEN ER GITT I VEDLEGG 1.

TABELL 26 (FORTS.). LØNNSKOSTNADER I STORE BEDRIFTER, ETTER NÆRINGSUNDERGRUPPE

NÆRINGSUNDERGRUPPE 1)	LØNNSKOSTNADER					LØNN- KOSTNAD PR. AN- SATT	
	I ALT	LØNN		ARBEIDS- GIVER- AVGIFT M.M.			
		I ALT	KONTRAKTS- MESSIG LØNN				ANDRE YTELSER
MILL. KR					1000 KR		
372	PRODUKSJON AV IKKE-JERNHOLDIGE METALLER.....	2055.5	1810.5	1662.7	147.8	245.0	162
37201	PRODUKSJON AV PRIMÆR ALUMINIUM.....	1211.5	1074.4	994.2	80.2	137.1	162
37202	PROD. AV ANDRE IKKE-JERNHOLDIGE METALLER...	545.6	478.2	421.7	56.5	67.4	176
37203	VALSING AV IKKE-JERNHOLDIGE METALLER.....	236.5	204.0	194.9	9.1	32.5	146
37204	STØPING AV IKKE-JERNHOLDIGE METALLER.....	62.0	54.0	51.9	2.0	8.0	139
38	PRODUKSJON AV VERKSTEDPRODUKTER.....	16907.2	14606.0	14043.3	562.6	2301.2	152
381	PRODUKSJON AV METALLVARER.....	3000.7	2593.0	2517.8	75.1	407.8	133
3811	PRODUKSJON AV HUSHOLDNINGSARTIKLER, HÅND- VERKTØY, LÅSER OG BESLAG.....	247.0	212.4	206.6	5.8	34.6	124
38111	PRODUKSJON AV HUSHOLDNINGSARTIKLER.....	71.3	61.4	59.8	1.6	9.9	125
38112	PROD. AV HÅNDVERKTØY, LÅSER OG BESLAG.....	175.6	151.0	146.8	4.2	24.6	124
3812	PRODUKSJON AV MØBLER AV METALL.....	149.3	128.3	124.4	3.9	21.0	140
3813	PRODUKSJON AV METALLKONSTRUKSJONER.....	1075.3	930.3	905.8	24.6	145.0	139
3819	PRODUKSJON AV METALLVARER ELLERS.....	1529.1	1321.9	1281.1	40.9	207.2	129
38191	PRODUKSJON AV METALLEMBALLASJE.....	117.5	101.1	95.0	6.1	16.4	133
38192	PROD. AV METALLDUK, -TRÅD, SPIKER OG SKRUER.	166.4	143.5	137.5	6.0	22.9	135
38193	PRODUKSJON AV BELYSNINGSUTSTYR.....	184.5	158.9	155.1	3.8	25.6	142
38194	PRODUKSJON AV RØRARMATUR.....	79.0	68.3	66.0	2.3	10.7	125
38199	PRODUKSJON AV ANDRE METALLVARER.....	981.6	850.1	827.4	22.6	131.6	126
382	PRODUKSJON AV MASKINER.....	5758.6	4966.6	4777.2	189.3	792.0	164
3821	PRODUKSJON AV KRAFTMASKINER OG MOTORER.....	262.4	226.7	214.4	12.3	35.7	173
3822	PRODUKSJON AV JORDBRUKSMASKINER.....	279.8	241.1	231.5	9.5	38.6	148
3823	PROD. AV MASKINER FOR TRE- OG METALLBEARB...	51.6	44.6	44.5	-	7.0	126
3824	PRODUKSJON AV INDUSTRIMASKINER ELLERS.....	2695.8	2319.5	2228.8	90.8	376.3	171
38241	PRODUKSJON AV OLJERIGGER.....	2421.4	2082.6	2001.3	81.3	338.8	174
38249	PRODUKSJON AV ANDRE INDUSTRIMASKINER.....	274.4	236.9	227.5	9.5	37.4	143
3825	PRODUKSJON AV KONTORMASKINER.....	439.3	378.8	364.7	14.1	60.5	200
3829	PRODUKSJON AV MASKINER ELLERS.....	2029.7	1755.9	1693.3	62.5	273.9	154
38291	PRODUKSJON AV HUSHOLDNINGSMASKINER.....	108.0	93.1	90.3	2.7	14.9	124
38292	REPARASJON AV MASKINER.....	499.3	433.8	422.1	11.7	65.5	152
38299	PRODUKSJON AV ANDRE MASKINER.....	1422.5	1229.0	1180.9	48.1	193.5	157
383	PROD. AV ELEKTRISKE APPARATER OG MATERIELL...	3312.6	2858.3	2688.3	170.0	454.3	167
3831	PROD. AV ELMOTORER OG MATERIELL FOR ELPROD...	914.8	787.3	734.0	53.3	127.5	168
3832	PROD. AV SIGNAL-, RADIO- O.A. TELEMATERIELL...	1579.6	1362.9	1290.2	72.8	216.7	172
3833	PROD. AV ELEKTRISKE HUSHOLDNINGSAPPARATER...	144.0	123.9	120.5	3.4	20.1	127
3839	PROD. AV ELEKTR. APP. OG MATERIELL ELLERS...	674.1	584.2	543.7	40.5	89.9	165
38391	PRODUKSJON AV ELEKTRISK KABEL OG LEDNING...	371.5	323.5	296.0	27.5	48.0	195
38399	ANNEN PROD. AV ELEKTR. APP. OG MATERIELL...	302.6	260.7	247.7	13.0	41.9	138
384	PRODUKSJON AV TRANSPORTMIDLER.....	4649.7	4028.0	3906.0	122.0	621.7	144
3841	BYGGING AV FARTØYER.....	3310.6	2870.1	2799.0	71.1	440.5	142
38411	BYGGING AV SKIP.....	2381.7	2062.2	2012.2	50.1	319.5	142
38412	BYGGING AV BÅTER.....	376.7	329.9	322.6	7.3	46.8	127
38413	PRODUKSJON AV SKIPS- OG BÅTMOTORER.....	217.1	187.0	182.1	5.0	30.1	156
38414	PROD. AV SPESIALDELER FOR SKIP OG BÅTER.....	335.1	290.9	282.2	8.8	44.1	147
3842	PRODUKSJON OG REPARASJON AV JERNBANE- OG SPORVOGNMATERIELL.....	448.8	389.9	358.6	31.2	58.9	161
38421	PROD. AV JERNBANE- OG SPORVOGNMATERIELL...	:	:	:	:	:	:
38422	REP. AV JERNBANE- OG SPORVOGNMATERIELL...	:	:	:	:	:	:
3843	PROD. AV MOTORKJØRETØYER, UNNT. MOTORSYKLER						
3844	PRODUKSJON AV MOTORSYKLER OG SYKLER.....	441.9	381.3	373.5	7.7	60.7	121
3845	PRODUKSJON AV FLY.....	434.9	375.3	363.4	11.9	59.6	185
3849	PRODUKSJON AV TRANSPORTMIDLER ELLERS.....	13.5	11.4	11.4	-	2.1	115
385	PROD. AV TEKNISKE OG VITENSKAPELIGE INSTRUM., FOTOARTIKLER OG OPTISKE ARTIKLER.....	185.5	160.1	153.9	6.2	25.4	154
3851	PRODUKSJON AV TEKNISKE OG VITENSKAPELIGE INSTRUMENTER IKKE NEVNT ELLERS.....	152.5	131.6	127.8	3.8	20.9	151
3852	PROD. AV FOTOARTIKLER OG OPTISKE ARTIKLER...	33.1	28.5	26.1	2.4	4.6	170
39	INDUSTRIPRODUKSJON ELLERS.....	269.2	232.9	227.9	5.0	36.4	116
3901	PRODUKSJON AV GULL- OG SØLVVARER.....	90.6	78.1	75.8	2.3	12.5	120
3902	PRODUKSJON AV MUSIKKINSTRUMENTER.....	:	:	:	:	:	:
3903	PRODUKSJON AV SPORTSARTIKLER.....	62.0	53.8	53.1	0.7	8.2	116
3909	ANNEN INDUSTRIPRODUKSJON.....	:	:	:	:	:	:

1) ENGELSK OVERSETTELSE AV NÆRINGSGRUPPERINGEN ER GITT I VEDLEGG 1.

TABELL 27. HOVEDTALL FOR ALLE BEDRIFTER, ETTER BEDRIFTENS STØRRELSE OG NÆRINGSHOVEDGRUPPE  
 PRINCIPAL FIGURES FOR ALL ESTABLISHMENTS, BY SIZE OF ESTABLISHMENT AND INDUSTRY MAJOR GROUP

		BEDRIFTER MED SYSSELSETTING								
NÆRINGSHOVEDGRUPPE/KJENNERMERKE 1)		I ALT	ESTABLISHMENTS WITH EMPLOYMENT							
INDUSTRY MAJOR GROUP/CHARACTERISTICS 1)		TOTAL	-4	5-9	10-19	20-49	50-99	100-199	200-	
2,3	OLJEUTVINNING, BERGVERKS- DRIFT OG INDUSTRI									
	BEDRIFTER.....	ANTALL.	13268	5766	2598	1973	1656	652	382	241
	SYSSELSATTE.....	ANTALL.	344961	14219	18291	28172	53342	47688	53865	129384
	LØNNSKOSTNADER.....	MILL.KR	49857	1282	2075	3470	6888	6491	7880	21770
	BRUTTOPRODUKSJONSVERDI.....	MILL.KR	315019	14709	8828	14902	32624	27033	44758	172165
	BEARBEIDINGSVERDI.....	MILL.KR	147152	4471	2916	4264	9341	7735	15020	103405
	BEARBEIDINGSVERDI FAKTORPRIS.....	MILL.KR	140995	4156	3174	5036	10668	8549	14882	94530
	BRUTTOINVESTERING.....	MILL.KR	36997	25695	393	586	1731	1129	1861	5603
2	OLJEUTVINNING OG BERGVERKSDRIFT									
	BEDRIFTER.....	ANTALL.	446	251	84	57	33	6	5	10
	SYSSELSATTE.....	ANTALL.	18529	548	567	888	1309	900	1243	13074
	LØNNSKOSTNADER.....	MILL.KR	5050	55	80	154	236	208	338	3978
	BRUTTOPRODUKSJONSVERDI.....	MILL.KR	95344	5140	327	527	2272	436	5164	81478
	BEARBEIDINGSVERDI.....	MILL.KR	83475	2139	154	265	1547	242	4474	74654
	BEARBEIDINGSVERDI FAKTORPRIS.....	MILL.KR	74536	1761	154	266	1404	244	4020	66687
	BRUTTOINVESTERING.....	MILL.KR	28356	25228	38	51	405	19	437	2178
21	BRYTING AV KULL									
	BEDRIFTER.....	ANTALL.	1	-	-	-	-	-	-	1
	SYSSELSATTE.....	ANTALL.	755	-	-	-	-	-	-	755
	LØNNSKOSTNADER.....	MILL.KR	121	-	-	-	-	-	-	121
	BRUTTOPRODUKSJONSVERDI.....	MILL.KR	188	-	-	-	-	-	-	188
	BEARBEIDINGSVERDI.....	MILL.KR	74	-	-	-	-	-	-	74
	BEARBEIDINGSVERDI FAKTORPRIS.....	MILL.KR	288	-	-	-	-	-	-	288
	BRUTTOINVESTERING.....	MILL.KR	37	-	-	-	-	-	-	37
22	UTVINNING AV RÅOLJE OG NATURGASS									
	BEDRIFTER.....	ANTALL.	7	2	-	-	1	-	1	3
	SYSSELSATTE.....	ANTALL.	11215	13	27	116	354	423	663	9619
	LØNNSKOSTNADER.....	MILL.KR	4028	:	:	:	:	:	:	3454
	BRUTTOPRODUKSJONSVERDI.....	MILL.KR	91846	:	:	:	:	:	:	80013
	BEARBEIDINGSVERDI.....	MILL.KR	82122	:	:	:	:	:	:	74232
	BEARBEIDINGSVERDI FAKTORPRIS.....	MILL.KR	72782	:	:	:	:	:	:	65868
	BRUTTOINVESTERING.....	MILL.KR	28040	:	:	:	:	:	:	2052
23	BRYTING OG UTVINNING AV MALM									
	BEDRIFTER.....	ANTALL.	14	-	-	-	3	3	2	6
	SYSSELSATTE.....	ANTALL.	3395	3	8	11	112	267	294	2700
	LØNNSKOSTNADER.....	MILL.KR	490	:	:	:	15	30	:	402
	BRUTTOPRODUKSJONSVERDI.....	MILL.KR	1559	:	:	:	48	80	:	1277
	BEARBEIDINGSVERDI.....	MILL.KR	457	:	:	:	17	39	:	348
	BEARBEIDINGSVERDI FAKTORPRIS.....	MILL.KR	641	:	:	:	17	40	:	531
	BRUTTOINVESTERING.....	MILL.KR	97	:	:	:	-6	-	:	90
29	BERGVERKSDRIFT ELLERS									
	BEDRIFTER.....	ANTALL.	424	249	84	57	29	3	2	-
	SYSSELSATTE.....	ANTALL.	3164	532	532	761	843	210	286	-
	LØNNSKOSTNADER.....	MILL.KR	411	:	66	109	:	26	:	-
	BRUTTOPRODUKSJONSVERDI.....	MILL.KR	1752	:	309	449	:	78	:	-
	BEARBEIDINGSVERDI.....	MILL.KR	822	:	141	219	:	50	:	-
	BEARBEIDINGSVERDI FAKTORPRIS.....	MILL.KR	824	:	141	220	:	51	:	-
	BRUTTOINVESTERING.....	MILL.KR	182	:	36	50	:	2	:	-
3	INDUSTRI									
	BEDRIFTER.....	ANTALL.	12822	5515	2514	1916	1623	646	377	231
	SYSSELSATTE.....	ANTALL.	326432	13671	17724	27284	52033	46788	52622	116310
	LØNNSKOSTNADER.....	MILL.KR	44808	1227	1995	3316	6652	5283	7542	17792
	BRUTTOPRODUKSJONSVERDI.....	MILL.KR	219675	9569	8501	14374	30352	26597	39595	90687
	BEARBEIDINGSVERDI.....	MILL.KR	63677	2332	2762	3998	7794	7493	10546	28751
	BEARBEIDINGSVERDI FAKTORPRIS.....	MILL.KR	66459	2395	3020	4770	9264	8305	10862	27843
	BRUTTOINVESTERING.....	MILL.KR	8642	467	354	535	1326	1110	1425	3425

1) ENGELSK OVERSETTELSE AV NÆRINGSGRUPPERINGEN OG KJENNERMERKER ER GITT I VEDLEGG 1 OG 2.  
 1) ENGLISH TRANSLATION OF THE ACTIVITY CLASSIFICATION AND CHARACTERISTICS IS GIVEN IN ANNEX 1 AND 2.

TABELL 27 (FORTS.). HOVEDTALL FOR ALLE BEDRIFTER, ETTER BEDRIFTENS STØRRELSE OG NÆRINGSHOVEDGRUPPE

NÆRINGSHOVEDGRUPPE/KJENNERMERKE 1)	I ALT	BEDRIFTER MED SYSSELSETTING							
		-4	5-9	10-19	20-49	50-99	100-199	200-	
311-12 PRODUKSJON AV NÆRINGSMIDLER									
BEDRIFTER.....	ANTALL.	2308	718	513	470	395	129	64	19
SYSSELSATTE.....	ANTALL.	49460	1873	3593	6666	12210	9328	8336	7454
LØNNSKOSTNADER.....	MILL.KR	5705	144	336	691	1400	1110	1025	998
BRUTTOPRODUKSJONSVERDI.....	MILL.KR	43866	1063	2625	5199	12425	7736	8165	6655
BEARBEIDINGSVERDI.....	MILL.KR	5062	266	391	441	981	871	924	1187
BEARBEIDINGSVERDI FAKTORPRIS.....	MILL.KR	8852	302	625	1158	2254	1669	1471	1373
BRUTTOINVESTERING.....	MILL.KR	1600	49	107	180	447	346	266	205
313 PRODUKSJON AV DRIKKEVARER									
BEDRIFTER.....	ANTALL.	64	14	12	7	12	8	5	6
SYSSELSATTE.....	ANTALL.	4321	33	116	118	489	583	711	2271
LØNNSKOSTNADER.....	MILL.KR	672	4	13	15	68	93	119	360
BRUTTOPRODUKSJONSVERDI.....	MILL.KR	3561	19	41	73	295	430	639	2064
BEARBEIDINGSVERDI.....	MILL.KR	2322	7	22	30	148	265	465	1384
BEARBEIDINGSVERDI FAKTORPRIS.....	MILL.KR	1024	6	18	22	110	137	199	531
BRUTTOINVESTERING.....	MILL.KR	208	-	1	4	34	65	23	82
314 PRODUKSJON AV TOBAKKSVARER									
BEDRIFTER.....	ANTALL.	6	1	-	-	2	1	1	1
SYSSELSATTE.....	ANTALL.	943	2	18	41	152	77	107	546
LØNNSKOSTNADER.....	MILL.KR	114	:	:	:	:	:	:	:
BRUTTOPRODUKSJONSVERDI.....	MILL.KR	1995	:	:	:	:	:	:	:
BEARBEIDINGSVERDI.....	MILL.KR	1616	:	:	:	:	:	:	:
BEARBEIDINGSVERDI FAKTORPRIS.....	MILL.KR	215	:	:	:	:	:	:	:
BRUTTOINVESTERING.....	MILL.KR	18	:	:	:	:	:	:	:
321 PRODUKSJON AV TEKSTILVARER									
BEDRIFTER.....	ANTALL.	406	175	66	56	62	30	14	3
SYSSELSATTE.....	ANTALL.	8369	413	468	793	1992	1967	1979	757
LØNNSKOSTNADER.....	MILL.KR	837	28	44	74	207	193	212	78
BRUTTOPRODUKSJONSVERDI.....	MILL.KR	2826	149	146	266	708	599	644	314
BEARBEIDINGSVERDI.....	MILL.KR	1056	63	59	98	263	222	258	92
BEARBEIDINGSVERDI FAKTORPRIS.....	MILL.KR	1101	65	61	101	277	237	267	94
BRUTTOINVESTERING.....	MILL.KR	90	5	5	9	26	19	20	5
322 PRODUKSJON AV KLÆR, UNNTATT SKOTØY									
BEDRIFTER.....	ANTALL.	284	136	42	42	39	18	5	2
SYSSELSATTE.....	ANTALL.	4701	284	259	570	1201	1301	624	462
LØNNSKOSTNADER.....	MILL.KR	417	14	19	49	106	119	:	:
BRUTTOPRODUKSJONSVERDI.....	MILL.KR	1377	239	54	132	261	317	:	:
BEARBEIDINGSVERDI.....	MILL.KR	527	65	25	57	113	159	:	:
BEARBEIDINGSVERDI FAKTORPRIS.....	MILL.KR	554	67	27	59	122	164	:	:
BRUTTOINVESTERING.....	MILL.KR	21	-	-	3	13	2	:	:
323 PRODUKSJON AV LÆR OG LÆR- OG SKINNVARER, UNNTATT KLÆR OG SKOTØY									
BEDRIFTER.....	ANTALL.	52	18	12	6	12	4	-	-
SYSSELSATTE.....	ANTALL.	868	46	103	88	355	276	-	-
LØNNSKOSTNADER.....	MILL.KR	82	3	8	7	37	27	-	-
BRUTTOPRODUKSJONSVERDI.....	MILL.KR	265	11	17	20	124	94	-	-
BEARBEIDINGSVERDI.....	MILL.KR	95	6	9	10	45	26	-	-
BEARBEIDINGSVERDI FAKTORPRIS.....	MILL.KR	104	6	9	10	51	27	-	-
BRUTTOINVESTERING.....	MILL.KR	3	-	1	-	1	1	-	-
324 PRODUKSJON AV SKOTØY									
BEDRIFTER.....	ANTALL.	39	12	10	4	8	5	-	-
SYSSELSATTE.....	ANTALL.	722	28	63	52	246	333	-	-
LØNNSKOSTNADER.....	MILL.KR	72	1	5	5	27	34	-	-
BRUTTOPRODUKSJONSVERDI.....	MILL.KR	204	6	17	11	81	88	-	-
BEARBEIDINGSVERDI.....	MILL.KR	85	3	9	5	29	39	-	-
BEARBEIDINGSVERDI FAKTORPRIS.....	MILL.KR	90	3	9	5	32	41	-	-
BRUTTOINVESTERING.....	MILL.KR	3	-	1	-	1	1	-	-

1) ENGELSK OVERSETTELSE AV NÆRINGSGRUPPERINGEN OG KJENNERMERKER ER GITT I VEDLEGG 1 OG 2.

TABELL 27 (FORTS.). HOVEDTALL FOR ALLE BEDRIFTER, ETTER BEDRIFTENS STØRRELSE OG NÆRINGSHOVEDGRUPPE

NÆRINGSHOVEDGRUPPE/KJENNEMERKE 1)	I ALT	BEDRIFTER MED SYSSELSETTING							
		-4	5-9	10-19	20-49	50-99	100-199	200-	
331	PROD. AV TREVARER, UNNTATT MØBLER OG INNREDN.								
	BEDRIFTER.....ANTALL.	1494	707	333	203	171	60	16	4
	SYSSELSATTE.....ANTALL.	20332	1797	2426	2784	5313	4185	2130	1697
	LØNSKOSTNADER.....MILL.KR	2353	124	239	304	646	531	290	219
	BRUTTOPRODUKSJONSVERDI.....MILL.KR	10203	503	950	1280	2672	2606	1356	837
	BEARBEIDINGSVERDI.....MILL.KR	3125	204	346	425	863	585	388	213
	BEARBEIDINGSVERDI FAKTORPRIS.....MILL.KR	3210	207	351	437	895	704	400	216
	BRUTTOINVESTERING.....MILL.KR	616	29	53	62	197	152	90	34
332	PRODUKSJON AV MØBLER OG INNREDNINGER AV TRE								
	BEDRIFTER.....ANTALL.	529	267	84	72	77	17	9	3
	SYSSELSATTE.....ANTALL.	8477	672	612	1088	2513	1263	1134	1195
	LØNSKOSTNADER.....MILL.KR	961	45	58	118	293	150	144	152
	BRUTTOPRODUKSJONSVERDI.....MILL.KR	3628	184	175	377	924	614	593	761
	BEARBEIDINGSVERDI.....MILL.KR	1318	89	77	159	387	193	176	236
	BEARBEIDINGSVERDI FAKTORPRIS.....MILL.KR	1357	93	79	163	409	196	180	237
	BRUTTOINVESTERING.....MILL.KR	120	4	5	11	35	20	15	29
341	TREFOREDNING								
	BEDRIFTER.....ANTALL.	134	19	11	13	26	18	30	17
	SYSSELSATTE.....ANTALL.	13995	58	126	203	989	1478	3858	7283
	LØNSKOSTNADER.....MILL.KR	1984	6	16	28	138	212	534	1050
	BRUTTOPRODUKSJONSVERDI.....MILL.KR	12111	20	42	131	669	984	3534	6730
	BEARBEIDINGSVERDI.....MILL.KR	3498	8	20	39	194	303	922	2011
	BEARBEIDINGSVERDI FAKTORPRIS.....MILL.KR	3510	8	20	39	198	303	927	2015
	BRUTTOINVESTERING.....MILL.KR	542	-	1	9	25	23	212	273
342	GRAFISK PRODUKSJON OG FORLAGSVIRKSOMHET								
	BEDRIFTER.....ANTALL.	1673	837	342	257	132	50	40	15
	SYSSELSATTE.....ANTALL.	33586	2195	2485	3606	4363	4020	6542	10375
	LØNSKOSTNADER.....MILL.KR	4459	275	348	536	611	578	965	1147
	BRUTTOPRODUKSJONSVERDI.....MILL.KR	13334	888	1114	1721	1685	1443	3082	3401
	BEARBEIDINGSVERDI.....MILL.KR	5778	398	463	733	758	671	1158	1596
	BEARBEIDINGSVERDI FAKTORPRIS.....MILL.KR	5985	408	475	753	793	727	1228	1600
	BRUTTOINVESTERING.....MILL.KR	668	18	32	65	109	78	147	220
351	PRODUKSJON AV KJEMISKE RÅVARER								
	BEDRIFTER.....ANTALL.	59	5	8	8	10	8	10	10
	SYSSELSATTE.....ANTALL.	8828	20	69	114	384	739	1493	6009
	LØNSKOSTNADER.....MILL.KR	1584	3	12	20	67	132	248	1101
	BRUTTOPRODUKSJONSVERDI.....MILL.KR	12210	135	104	159	501	834	3712	6764
	BEARBEIDINGSVERDI.....MILL.KR	3845	21	38	49	177	218	1071	2271
	BEARBEIDINGSVERDI FAKTORPRIS.....MILL.KR	3843	21	38	49	176	218	1071	2270
	BRUTTOINVESTERING.....MILL.KR	576	2	6	10	17	35	68	437
352	PRODUKSJON AV KJEMISK-TEKNISKE PRODUKTER								
	BEDRIFTER.....ANTALL.	178	72	29	23	26	11	10	7
	SYSSELSATTE.....ANTALL.	7325	162	205	409	927	750	1432	3440
	LØNSKOSTNADER.....MILL.KR	1111	22	28	58	139	123	213	527
	BRUTTOPRODUKSJONSVERDI.....MILL.KR	4767	68	122	234	709	644	1031	1959
	BEARBEIDINGSVERDI.....MILL.KR	1692	25	53	83	230	246	344	711
	BEARBEIDINGSVERDI FAKTORPRIS.....MILL.KR	1649	24	53	81	225	234	314	719
	BRUTTOINVESTERING.....MILL.KR	237	2	3	9	37	33	50	102
353	RAFFINERING AV JORDOLJE								
	BEDRIFTER.....ANTALL.	3	-	-	-	-	-	1	2
	SYSSELSATTE.....ANTALL.	880	-	-	14	-	-	180	686
	LØNSKOSTNADER.....MILL.KR	198	-	-	:	-	-	:	:
	BRUTTOPRODUKSJONSVERDI.....MILL.KR	15001	-	-	:	-	-	:	:
	BEARBEIDINGSVERDI.....MILL.KR	61	-	-	:	-	-	:	:
	BEARBEIDINGSVERDI FAKTORPRIS.....MILL.KR	60	-	-	:	-	-	:	:
	BRUTTOINVESTERING.....MILL.KR	61	-	-	:	-	-	:	:

1) ENGELSK OVERSETTELSE AV NÆRINGSGRUPPERINGEN OG KJENNEMERKER ER GITT I VEDLEGG 1 OG 2.

TABELL 27 (FORTS.). HOVEDTALL FOR ALLE BEDRIFTER, ETTER BEDRIFTENS STØRRELSE OG NÆRINGSHOVEDGRUPPE

NÆRINGSHOVEDGRUPPE/KJENNEMERKE 1)	I ALT	BEDRIFTER MED SYSSELSETTING							
		-4	5-9	10-19	20-49	50-99	100-199	200-	
354	PRODUKSJON AV JORDOLJE- OG KULLPRODUKTER								
	BEDRIFTER.....ANTALL.	70	36	19	6	4	-	3	2
	SYSSELSATTE.....ANTALL.	1777	92	120	156	143	57	448	761
	LØNSKOSTNADER.....MILL.KR	261	:	17	22	22	:	69	:
	BRUTTOPRODUKSJONSVERDI.....MILL.KR	1875	:	195	134	202	:	490	:
	BEARBEIDINGSVERDI.....MILL.KR	449	:	46	34	60	:	138	:
	BEARBEIDINGSVERDI FAKTORPRIS.....MILL.KR	464	:	46	34	60	:	138	:
	BRUTTOINVESTERING.....MILL.KR	40	:	3	2	4	:	13	:
355	PRODUKSJON OG REPARASJON AV GUMMIPRODUKTER								
	BEDRIFTER.....ANTALL.	74	37	18	8	6	3	-	2
	SYSSELSATTE.....ANTALL.	1695	119	138	120	191	224	-	903
	LØNSKOSTNADER.....MILL.KR	221	:	18	14	27	29	-	:
	BRUTTOPRODUKSJONSVERDI.....MILL.KR	684	:	55	46	73	95	-	:
	BEARBEIDINGSVERDI.....MILL.KR	306	:	24	21	31	34	-	:
	BEARBEIDINGSVERDI FAKTORPRIS.....MILL.KR	306	:	24	21	31	34	-	:
	BRUTTOINVESTERING.....MILL.KR	25	:	2	1	1	3	-	:
356	PRODUKSJON AV PLASTVARER								
	BEDRIFTER.....ANTALL.	307	95	64	66	50	19	12	1
	SYSSELSATTE.....ANTALL.	6386	244	443	903	1612	1274	1673	237
	LØNSKOSTNADER.....MILL.KR	805	:	46	109	203	171	227	:
	BRUTTOPRODUKSJONSVERDI.....MILL.KR	3246	:	192	441	825	683	919	:
	BEARBEIDINGSVERDI.....MILL.KR	1082	:	71	148	287	191	308	:
	BEARBEIDINGSVERDI FAKTORPRIS.....MILL.KR	1096	:	71	151	293	195	309	:
	BRUTTOINVESTERING.....MILL.KR	205	:	12	19	44	23	98	:
361	PRODUKSJON AV KERAMISKE PRODUKTER								
	BEDRIFTER.....ANTALL.	32	27	2	-	-	-	-	3
	SYSSELSATTE.....ANTALL.	1123	54	12	-	-	-	-	1057
	LØNSKOSTNADER.....MILL.KR	132	:	:	-	-	-	-	128
	BRUTTOPRODUKSJONSVERDI.....MILL.KR	257	:	:	-	-	-	-	247
	BEARBEIDINGSVERDI.....MILL.KR	143	:	:	-	-	-	-	138
	BEARBEIDINGSVERDI FAKTORPRIS.....MILL.KR	145	:	:	-	-	-	-	140
	BRUTTOINVESTERING.....MILL.KR	7	:	:	-	-	-	-	6
362	PRODUKSJON AV GLASS OG GLASSVARER								
	BEDRIFTER.....ANTALL.	62	26	7	9	12	3	2	3
	SYSSELSATTE.....ANTALL.	1937	61	45	140	315	231	283	862
	LØNSKOSTNADER.....MILL.KR	262	:	5	19	40	30	:	121
	BRUTTOPRODUKSJONSVERDI.....MILL.KR	882	:	19	75	175	124	:	351
	BEARBEIDINGSVERDI.....MILL.KR	368	:	7	25	56	55	:	161
	BEARBEIDINGSVERDI FAKTORPRIS.....MILL.KR	370	:	7	25	57	55	:	162
	BRUTTOINVESTERING.....MILL.KR	49	:	-	1	12	17	:	12
369	PRODUKSJON AV MINERALSKE PRODUKTER ELLERS								
	BEDRIFTER.....ANTALL.	474	203	112	88	36	20	14	1
	SYSSELSATTE.....ANTALL.	7563	507	741	1258	1173	1480	2104	300
	LØNSKOSTNADER.....MILL.KR	1088	:	90	171	172	224	321	:
	BRUTTOPRODUKSJONSVERDI.....MILL.KR	4840	:	504	808	717	743	1212	:
	BEARBEIDINGSVERDI.....MILL.KR	1788	:	160	262	243	297	479	:
	BEARBEIDINGSVERDI FAKTORPRIS.....MILL.KR	1791	:	160	262	245	298	479	:
	BRUTTOINVESTERING.....MILL.KR	318	:	47	51	55	42	88	:
371	PRODUKSJON AV JERN, STÅL OG FERROLEGERINGER								
	BEDRIFTER.....ANTALL.	48	2	1	5	8	7	6	19
	SYSSELSATTE.....ANTALL.	10814	13	15	66	386	631	948	8755
	LØNSKOSTNADER.....MILL.KR	1686	:	:	10	67	96	151	1357
	BRUTTOPRODUKSJONSVERDI.....MILL.KR	8000	:	:	124	255	290	612	6709
	BEARBEIDINGSVERDI.....MILL.KR	2667	:	:	23	78	108	243	2210
	BEARBEIDINGSVERDI FAKTORPRIS.....MILL.KR	3393	:	:	24	78	108	243	2936
	BRUTTOINVESTERING.....MILL.KR	691	:	:	-	-4	14	18	396

1) ENGELSK OVERSETTELSE AV NÆRINGSGRUPPERINGEN OG KJENNEMERKER ER GITT I VEDLEGG 1 OG 2.

TABELL 27 (FORTS.). HOVEDTALL FOR ALLE BEDRIFTER, ETTER BEDRIFTENS STØRRELSE OG NÆRINGSHOVEDGRUPPE

NÆRINGSHOVEDGRUPPE/KJENNEMERKE 1)	I ALT	BEDRIFTER MED SYSSELSETTING							
		-4	5-9	10-19	20-49	50-99	100-199	200-	
372	PRODUKSJON AV IKKE-JERNHOLDIGE METALLER								
	BEDRIFTER.....ANTALL.	60	16	10	4	9	6	2	13
	SYSSELSATTE.....ANTALL.	12708	42	66	61	328	471	305	11435
	LØNNSKOSTNADER.....MILL.KR	2059	3	8	8	:	78	:	1865
	BRUTTOPRODUKSJONSVERDI.....MILL.KR	16269	14	68	29	:	504	:	15111
	BEARBEIDINGSVERDI.....MILL.KR	5494	7	12	11	:	104	:	5232
	BEARBEIDINGSVERDI FAKTORPRIS.....MILL.KR	5494	7	12	11	:	104	:	5232
	BRUTTOINVESTERING.....MILL.KR	540	-	-	-	:	5	:	527
381	PRODUKSJON AV METALLVARER								
	BEDRIFTER.....ANTALL.	1554	724	304	224	205	59	26	12
	SYSSELSATTE.....ANTALL.	24879	1751	2074	3153	6371	4029	3590	3911
	LØNNSKOSTNADER.....MILL.KR	3190	146	239	387	822	537	503	556
	BRUTTOPRODUKSJONSVERDI.....MILL.KR	9268	537	715	1106	2349	1598	1455	1509
	BEARBEIDINGSVERDI.....MILL.KR	3875	282	328	497	949	586	608	624
	BEARBEIDINGSVERDI FAKTORPRIS.....MILL.KR	4035	283	329	507	1013	646	612	645
	BRUTTOINVESTERING.....MILL.KR	366	20	28	39	111	59	37	73
382	PRODUKSJON AV MASKINER								
	BEDRIFTER.....ANTALL.	1216	619	222	131	110	62	42	30
	SYSSELSATTE.....ANTALL.	36821	1447	1511	1884	3476	4433	5749	18321
	LØNNSKOSTNADER.....MILL.KR	5943	151	200	268	545	709	957	3112
	BRUTTOPRODUKSJONSVERDI.....MILL.KR	23692	4314	606	703	1458	2426	2866	11319
	BEARBEIDINGSVERDI.....MILL.KR	7458	368	276	346	647	813	1127	3881
	BEARBEIDINGSVERDI FAKTORPRIS.....MILL.KR	7521	368	276	347	654	837	1141	3898
	BRUTTOINVESTERING.....MILL.KR	795	19	25	32	50	99	73	496
383	PROD. AV ELEKTRISKE APPARATER OG MATERIELL								
	BEDRIFTER.....ANTALL.	413	150	67	59	59	32	28	18
	SYSSELSATTE.....ANTALL.	20366	382	494	883	2023	2140	4049	10395
	LØNNSKOSTNADER.....MILL.KR	3371	43	66	121	289	301	646	1905
	BRUTTOPRODUKSJONSVERDI.....MILL.KR	9574	145	176	318	906	1128	1924	4976
	BEARBEIDINGSVERDI.....MILL.KR	4121	76	81	146	372	417	852	2178
	BEARBEIDINGSVERDI FAKTORPRIS.....MILL.KR	4153	76	81	146	387	434	859	2170
	BRUTTOINVESTERING.....MILL.KR	455	3	3	6	33	28	88	294
384	PRODUKSJON AV TRANSPORTMIDLER								
	BEDRIFTER.....ANTALL.	935	381	172	126	123	66	31	36
	SYSSELSATTE.....ANTALL.	33476	903	1163	1739	3969	4838	4178	16686
	LØNNSKOSTNADER.....MILL.KR	4748	73	133	228	549	687	616	2463
	BRUTTOPRODUKSJONSVERDI.....MILL.KR	14235	317	432	850	1668	2134	2187	6647
	BEARBEIDINGSVERDI.....MILL.KR	5168	139	178	285	658	761	662	2485
	BEARBEIDINGSVERDI FAKTORPRIS.....MILL.KR	5434	145	183	292	673	790	724	2626
	BRUTTOINVESTERING.....MILL.KR	349	11	17	20	70	28	73	128
385	PROD. AV TEKNISKE OG VITENSKAPELIGE INSTRUM., FOTOARTIKLER OG OPTISKE ARTIKLER								
	BEDRIFTER.....ANTALL.	50	17	9	11	5	5	2	1
	SYSSELSATTE.....ANTALL.	1250	36	65	134	127	383	254	251
	LØNNSKOSTNADER.....MILL.KR	191	5	9	24	20	63	:	:
	BRUTTOPRODUKSJONSVERDI.....MILL.KR	570	14	26	65	43	216	:	:
	BEARBEIDINGSVERDI.....MILL.KR	268	8	14	35	21	84	:	:
	BEARBEIDINGSVERDI FAKTORPRIS.....MILL.KR	275	8	14	35	21	84	:	:
	BRUTTOINVESTERING.....MILL.KR	17	-	1	2	-	7	:	:
39	INDUSTRIPRODUKSJON ELLERS								
	BEDRIFTER.....ANTALL.	298	201	45	18	24	5	4	1
	SYSSELSATTE.....ANTALL.	2830	437	294	241	785	297	515	261
	LØNNSKOSTNADER.....MILL.KR	304	31	31	21	88	:	60	:
	BRUTTOPRODUKSJONSVERDI.....MILL.KR	934	140	95	64	253	:	119	:
	BEARBEIDINGSVERDI.....MILL.KR	411	73	45	28	109	:	60	:
	BEARBEIDINGSVERDI FAKTORPRIS.....MILL.KR	427	74	45	30	116	:	66	:
	BRUTTOINVESTERING.....MILL.KR	23	3	1	-	5	:	1	:

1) ENGELSK OVERSETTELSE AV NÆRINGSGRUPPERINGEN OG KJENNEMERKER ER GITT I VEDLEGG 1 OG 2.

TABELL 28. HOVEDTALL FOR STORE BEDRIFTER, ETTER LØNNSKOSTNADSANDEL OG NÆRINGSHOVEDGRUPPE  
 PRINCIPAL FIGURES FOR LARGE ESTABLISHMENTS, BY SHARE OF COMPENSATION OF EMPLOYEES AND INDUSTRY  
 MAJOR GROUP

		BEDRIFTER MED LØNNSKOSTNADSANDEL				
NÆRINGSHOVEDGRUPPE/KJENNEMERKE 1) INDUSTRY MAJOR GROUP/CHARACTERISTICS 1)		I ALT 2) TOTAL 2)	ESTABLISHMENTS WITH SHARE OF COMPEN- SATION OF EMPLOYEES			
			-59	60-79	80-99	100-
2,3	OLJEUTVINNING, BERGVERKS- DRIFT OG INDUSTRI					
	BEDRIFTER.....ANTALL.	7400	1945	2521	2060	874
	SYSSELSATTE.....ANTALL.	312174	73226	102004	94161	42783
	LØNNSKOSTNADER.....MILL.KR	44136	11073	13994	13002	6067
	BRUTTOPRODUKSJONSVERDI.....MILL.KR	301796	169293	60575	39255	32673
	BEARBEIDINGSVERDI.....MILL.KR	142529	106120	18472	13628	4310
	BEARBEIDINGSVERDI FAKTORPRIS.....MILL.KR	136318	97208	19745	14728	4637
	BRUTTOINVESTERING.....MILL.KR	10366	5184	2796	1653	734
2	OLJEUTVINNING OG BERGVERKSDRIFT					
	BEDRIFTER.....ANTALL.	265	154	57	35	19
	SYSSELSATTE.....ANTALL.	9866	5306	1954	2365	241
	LØNNSKOSTNADER.....MILL.KR	1953	1311	281	329	32
	BRUTTOPRODUKSJONSVERDI.....MILL.KR	90383	88358	945	992	89
	BEARBEIDINGSVERDI.....MILL.KR	82613	81973	406	215	19
	BEARBEIDINGSVERDI FAKTORPRIS.....MILL.KR	73673	72849	408	398	18
	BRUTTOINVESTERING.....MILL.KR	2370	2218	64	83	5
21	BRYTING AV KULL					
	BEDRIFTER.....ANTALL.	1	1	-	-	-
	SYSSELSATTE.....ANTALL.	755	755	-	-	-
	LØNNSKOSTNADER.....MILL.KR	121	121	-	-	-
	BRUTTOPRODUKSJONSVERDI.....MILL.KR	188	188	-	-	-
	BEARBEIDINGSVERDI.....MILL.KR	74	74	-	-	-
	BEARBEIDINGSVERDI FAKTORPRIS.....MILL.KR	288	288	-	-	-
	BRUTTOINVESTERING.....MILL.KR	37	37	-	-	-
22	UTVINNING AV RÅOLJE OG NATURGASS					
	BEDRIFTER.....ANTALL.	7	7	-	-	-
	SYSSELSATTE.....ANTALL.	2903	2903	-	-	-
	LØNNSKOSTNADER.....MILL.KR	968	968	-	-	-
	BRUTTOPRODUKSJONSVERDI.....MILL.KR	87074	87074	-	-	-
	BEARBEIDINGSVERDI.....MILL.KR	81347	81347	-	-	-
	BEARBEIDINGSVERDI FAKTORPRIS.....MILL.KR	72007	72007	-	-	-
	BRUTTOINVESTERING.....MILL.KR	2077	2077	-	-	-
23	BRYTING OG UTVINNING AV MALM					
	BEDRIFTER.....ANTALL.	14	1	6	6	1
	SYSSELSATTE.....ANTALL.	3373	45	1280	2025	23
	LØNNSKOSTNADER.....MILL.KR	487	:	192	:	:
	BRUTTOPRODUKSJONSVERDI.....MILL.KR	1549	:	660	:	:
	BEARBEIDINGSVERDI.....MILL.KR	454	:	277	:	:
	BEARBEIDINGSVERDI FAKTORPRIS.....MILL.KR	638	:	278	:	:
	BRUTTOINVESTERING.....MILL.KR	95	:	28	:	:
29	BERGVERKSDRIFT ELLERS					
	BEDRIFTER.....ANTALL.	243	145	51	29	18
	SYSSELSATTE.....ANTALL.	2835	1603	674	340	218
	LØNNSKOSTNADER.....MILL.KR	377	:	89	:	:
	BRUTTOPRODUKSJONSVERDI.....MILL.KR	1572	:	285	:	:
	BEARBEIDINGSVERDI.....MILL.KR	737	:	129	:	:
	BEARBEIDINGSVERDI FAKTORPRIS.....MILL.KR	739	:	130	:	:
	BRUTTOINVESTERING.....MILL.KR	161	:	35	:	:
3	INDUSTRI					
	BEDRIFTER.....ANTALL.	7135	1791	2464	2025	855
	SYSSELSATTE.....ANTALL.	302308	67920	100050	91796	42542
	LØNNSKOSTNADER.....MILL.KR	42183	9762	13713	12673	6035
	BRUTTOPRODUKSJONSVERDI.....MILL.KR	211413	80935	59630	38263	32585
	BEARBEIDINGSVERDI.....MILL.KR	59917	24146	18066	13413	4291
	BEARBEIDINGSVERDI FAKTORPRIS.....MILL.KR	62645	24359	19338	14330	4618
	BRUTTOINVESTERING.....MILL.KR	7997	2966	2732	1570	729

1) ENGELSK OVERSETTELSE AV NÆRINGSGRUPPERINGEN OG KJENNEMERKER ER GITT I VEDLEGG 1 OG 2. 2) INVESTERINGSBE-  
DRIFTER OG HJELPEAVDELINGER ER HOLDT UTENOM.

1) ENGLISH TRANSLATION OF THE ACTIVITY CLASSIFICATION AND CHARACTERISTICS IS GIVEN IN ANNEX 1 AND 2.

2) INVESTMENT ESTABLISHMENTS AND ANCILLARY UNITS ARE NOT INCLUDED.



TABELL 28 (FORTS.). HOVEDTALL FOR STORE BEDRIFTER, ETTER LØNSKOSTNADSANDEL OG NÆRINGSHOVEDGRUPPE

NÆRINGSHOVEDGRUPPE/KJENNERMERKE 1)	I ALT 2)	BEDRIFTER MED LØNSKOSTNADSANDEL				
		-59	60-79	80-99	100-	
<b>311-12 PRODUKSJON AV NÆRINGSMIDLER</b>						
BEDRIFTER.....	ANTALL..	1432	524	525	242	141
SYSSELSATTE.....	ANTALL..	42679	11300	18010	10045	3324
LØNSKOSTNADER.....	MILL.KR	4920	1234	2116	1200	370
BRUTTOPRODUKSJONSVERDI.....	MILL.KR	35941	12021	14405	6714	2800
BEARBEIDINGSVERDI.....	MILL.KR	3556	1699	961	850	46
BEARBEIDINGSVERDI FAKTORPRIS.....	MILL.KR	7294	2683	3007	1352	252
BRUTTOINVESTERING.....	MILL.KR	1385	439	531	317	98
<b>313 PRODUKSJON AV DRIKKEVARER</b>						
BEDRIFTER.....	ANTALL..	49	20	19	8	2
SYSSELSATTE.....	ANTALL..	4182	1591	1922	613	56
LØNSKOSTNADER.....	MILL.KR	656	241	:	101	:
BRUTTOPRODUKSJONSVERDI.....	MILL.KR	3524	1339	:	413	:
BEARBEIDINGSVERDI.....	MILL.KR	2302	867	:	160	:
BEARBEIDINGSVERDI FAKTORPRIS.....	MILL.KR	1005	451	:	120	:
BRUTTOINVESTERING.....	MILL.KR	208	64	:	46	:
<b>314 PRODUKSJON AV TOBAKKSVARER</b>						
BEDRIFTER.....	ANTALL..	6	2	2	-	2
SYSSELSATTE.....	ANTALL..	780	567	109	-	104
LØNSKOSTNADER.....	MILL.KR	93	:	:	-	:
BRUTTOPRODUKSJONSVERDI.....	MILL.KR	1974	:	:	-	:
BEARBEIDINGSVERDI.....	MILL.KR	1595	:	:	-	:
BEARBEIDINGSVERDI FAKTORPRIS.....	MILL.KR	194	:	:	-	:
BRUTTOINVESTERING.....	MILL.KR	18	:	:	-	:
<b>321 PRODUKSJON AV TEKSTILVARER</b>						
BEDRIFTER.....	ANTALL..	227	33	93	73	28
SYSSELSATTE.....	ANTALL..	7902	803	2851	3536	712
LØNSKOSTNADER.....	MILL.KR	802	78	297	353	73
BRUTTOPRODUKSJONSVERDI.....	MILL.KR	2666	387	1001	1101	177
BEARBEIDINGSVERDI.....	MILL.KR	986	142	403	391	50
BEARBEIDINGSVERDI FAKTORPRIS.....	MILL.KR	1029	149	420	408	52
BRUTTOINVESTERING.....	MILL.KR	83	15	41	23	4
<b>322 PRODUKSJON AV KLÆR, UNNTATT SKOTØY</b>						
BEDRIFTER.....	ANTALL..	139	13	30	74	22
SYSSELSATTE.....	ANTALL..	4369	273	943	2383	770
LØNSKOSTNADER.....	MILL.KR	399	19	89	215	76
BRUTTOPRODUKSJONSVERDI.....	MILL.KR	1127	90	289	494	254
BEARBEIDINGSVERDI.....	MILL.KR	455	52	120	226	57
BEARBEIDINGSVERDI FAKTORPRIS.....	MILL.KR	480	53	123	240	64
BRUTTOINVESTERING.....	MILL.KR	20	-	16	2	2
<b>323 PRODUKSJON AV LÆR OG LÆR- OG SKINNVARER, UNNTATT KLÆR OG SKOTØY</b>						
BEDRIFTER.....	ANTALL..	34	3	16	10	5
SYSSELSATTE.....	ANTALL..	814	55	373	222	164
LØNSKOSTNADER.....	MILL.KR	79	5	37	22	15
BRUTTOPRODUKSJONSVERDI.....	MILL.KR	253	27	123	67	37
BEARBEIDINGSVERDI.....	MILL.KR	88	8	51	18	11
BEARBEIDINGSVERDI FAKTORPRIS.....	MILL.KR	97	9	52	24	12
BRUTTOINVESTERING.....	MILL.KR	3	1	2	1	-
<b>324 PRODUKSJON AV SKOTØY</b>						
BEDRIFTER.....	ANTALL..	26	5	8	11	2
SYSSELSATTE.....	ANTALL..	688	30	273	353	32
LØNSKOSTNADER.....	MILL.KR	70	:	26	40	:
BRUTTOPRODUKSJONSVERDI.....	MILL.KR	197	:	81	97	:
BEARBEIDINGSVERDI.....	MILL.KR	81	:	33	41	:
BEARBEIDINGSVERDI FAKTORPRIS.....	MILL.KR	86	:	36	43	:
BRUTTOINVESTERING.....	MILL.KR	2	:	1	1	:

1) ENGELSK OVERSETTELSE AV NÆRINGSGRUPPERINGEN OG KJENNERMERKER ER GITT I VEDLEGG 1 OG 2. 2) INVESTERINGSBEDRIFTER OG HJELPEAVDELINGER ER HOLDT UTENOM.

TABELL 28 (FORTS.). HOVEDTALL FOR STORE BEDRIFTER, ETTER LØNNSKOSTNADSANDEL OG NÆRINGSHOVEDGRUPPE

NÆRINGSHOVEDGRUPPE/KJENNEMERKE 1)	I ALT 2)	BEDRIFTER MED LØNNSKOSTNADSANDEL				
		-59	60-79	80-99	100-	
331	PROD. AV TREVARER, UNNTATT MØBLER OG INNREDN.					
	BEDRIFTER.....ANTALL	818	243	320	193	62
	SYSSELSATTE.....ANTALL	18316	3798	6987	5126	2405
	LØNNSKOSTNADER.....MILL.KR	2188	418	833	622	315
	BRUTTOPRODUKSJONSVERDI.....MILL.KR	9617	2581	3529	2311	1196
	BEARBEIDINGSVERDI.....MILL.KR	2877	822	1173	666	217
	BEARBEIDINGSVERDI FAKTORPRIS.....MILL.KR	2960	839	1196	702	224
	BRUTTOINVESTERING.....MILL.KR	586	151	195	180	60
332	PRODUKSJON AV MØBLER OG INNREDNINGER AV TRE					
	BEDRIFTER.....ANTALL	254	50	111	75	18
	SYSSELSATTE.....ANTALL	7543	1304	3338	2438	463
	LØNNSKOSTNADER.....MILL.KR	878	149	396	280	52
	BRUTTOPRODUKSJONSVERDI.....MILL.KR	3391	704	1609	943	135
	BEARBEIDINGSVERDI.....MILL.KR	1188	286	565	306	30
	BEARBEIDINGSVERDI FAKTORPRIS.....MILL.KR	1223	291	574	324	33
	BRUTTOINVESTERING.....MILL.KR	115	25	56	34	1
341	TREFOREDLING					
	BEDRIFTER.....ANTALL	114	30	54	20	10
	SYSSELSATTE.....ANTALL	13458	4916	5686	1979	877
	LØNNSKOSTNADER.....MILL.KR	1887	706	785	274	122
	BRUTTOPRODUKSJONSVERDI.....MILL.KR	11936	6279	3955	1150	552
	BEARBEIDINGSVERDI.....MILL.KR	3395	1884	1105	310	97
	BEARBEIDINGSVERDI FAKTORPRIS.....MILL.KR	3407	1885	1111	313	97
	BRUTTOINVESTERING.....MILL.KR	536	257	222	43	15
342	GRAFISK PRODUKSJON OG FORLAGSVIRKSOMHET					
	BEDRIFTER.....ANTALL	782	124	296	299	63
	SYSSELSATTE.....ANTALL	28633	2656	12977	11153	1847
	LØNNSKOSTNADER.....MILL.KR	4044	451	1849	1506	238
	BRUTTOPRODUKSJONSVERDI.....MILL.KR	12223	2455	5691	3601	477
	BEARBEIDINGSVERDI.....MILL.KR	5229	934	2536	1617	142
	BEARBEIDINGSVERDI FAKTORPRIS.....MILL.KR	5424	947	2569	1729	179
	BRUTTOINVESTERING.....MILL.KR	648	71	327	217	32
351	PRODUKSJON AV KJEMISKE RÅVARER					
	BEDRIFTER.....ANTALL	54	35	5	7	7
	SYSSELSATTE.....ANTALL	8235	5824	1082	540	769
	LØNNSKOSTNADER.....MILL.KR	1447	1058	170	79	140
	BRUTTOPRODUKSJONSVERDI.....MILL.KR	11688	10050	626	272	740
	BEARBEIDINGSVERDI.....MILL.KR	3683	3223	249	92	119
	BEARBEIDINGSVERDI FAKTORPRIS.....MILL.KR	3681	3222	249	92	118
	BRUTTOINVESTERING.....MILL.KR	450	330	27	39	54
352	PRODUKSJON AV KJEMISK-TEKNISKE PRODUKTER					
	BEDRIFTER.....ANTALL	101	34	39	17	11
	SYSSELSATTE.....ANTALL	6753	1456	3513	1045	739
	LØNNSKOSTNADER.....MILL.KR	1026	221	553	148	105
	BRUTTOPRODUKSJONSVERDI.....MILL.KR	4539	1407	2184	468	480
	BEARBEIDINGSVERDI.....MILL.KR	1602	530	826	173	74
	BEARBEIDINGSVERDI FAKTORPRIS.....MILL.KR	1561	500	810	175	75
	BRUTTOINVESTERING.....MILL.KR	232	95	111	15	12
353	RAFFINERING AV JORDOLJE					
	BEDRIFTER.....ANTALL	3	-	-	-	3
	SYSSELSATTE.....ANTALL	866	-	-	-	866
	LØNNSKOSTNADER.....MILL.KR	194	-	-	-	194
	BRUTTOPRODUKSJONSVERDI.....MILL.KR	14996	-	-	-	14996
	BEARBEIDINGSVERDI.....MILL.KR	57	-	-	-	57
	BEARBEIDINGSVERDI FAKTORPRIS.....MILL.KR	56	-	-	-	56
	BRUTTOINVESTERING.....MILL.KR	61	-	-	-	61

1) ENGELSK OVERSETTELSE AV NÆRINGSGRUPPERINGEN OG KJENNEMERKER ER GITT I VEDLEGG 1 OG 2. 2) INVESTERINGSBEDRIFTER OG HJELPEAVDELINGER ER HOLDT UTENOM.

TABELL 28 (FORTS.). HOVEDTALL FOR STORE BEDRIFTER, ETTER LØNSSKOSTNADSANDEL OG NÆRINGSHOVEDGRUPPE

NÆRINGSHOVEDGRUPPE/KJENNEMERKE 1)	I ALT 2)	BEDRIFTER MED LØNSSKOSTNADSANDEL				
		-59	60-79	80-99	100-	
354	PRODUKSJON AV JORDOLJE- OG KULLPRODUKTER					
	BEDRIFTER.....ANTALL.	34	22	6	1	5
	SYSSELSATTE.....ANTALL.	1514	511	541	12	450
	LØNSSKOSTNADER.....MILL.KR	223	:	84	:	62
	BRUTTOPRODUKSJONSVERDI.....MILL.KR	1605	:	478	:	329
	BEARBEIDINGSVERDI.....MILL.KR	385	:	115	:	56
	BEARBEIDINGSVERDI FAKTORPRIS.....MILL.KR	400	:	130	:	56
	BRUTTOINVESTERING.....MILL.KR	37	:	6	:	11
355	PRODUKSJON OG REPARASJON AV GUMMIPRODUKTER					
	BEDRIFTER.....ANTALL.	33	6	8	16	3
	SYSSELSATTE.....ANTALL.	1529	67	1059	355	48
	LØNSSKOSTNADER.....MILL.KR	200	8	140	46	6
	BRUTTOPRODUKSJONSVERDI.....MILL.KR	619	35	455	115	15
	BEARBEIDINGSVERDI.....MILL.KR	276	16	201	52	6
	BEARBEIDINGSVERDI FAKTORPRIS.....MILL.KR	276	16	201	53	6
	BRUTTOINVESTERING.....MILL.KR	22	1	19	2	-
356	PRODUKSJON AV PLASTVARER					
	BEDRIFTER.....ANTALL.	204	52	79	44	29
	SYSSELSATTE.....ANTALL.	6011	1046	2807	1378	780
	LØNSSKOSTNADER.....MILL.KR	767	131	346	183	107
	BRUTTOPRODUKSJONSVERDI.....MILL.KR	3108	755	1389	576	388
	BEARBEIDINGSVERDI.....MILL.KR	1021	257	492	204	68
	BEARBEIDINGSVERDI FAKTORPRIS.....MILL.KR	1035	258	494	211	72
	BRUTTOINVESTERING.....MILL.KR	198	45	126	13	13
361	PRODUKSJON AV KERAMISKE PRODUKTER					
	BEDRIFTER.....ANTALL.	4	1	-	3	-
	SYSSELSATTE.....ANTALL.	1064	7	-	1057	-
	LØNSSKOSTNADER.....MILL.KR	128	:	-	:	-
	BRUTTOPRODUKSJONSVERDI.....MILL.KR	248	:	-	:	-
	BEARBEIDINGSVERDI.....MILL.KR	139	:	-	:	-
	BEARBEIDINGSVERDI FAKTORPRIS.....MILL.KR	140	:	-	:	-
	BRUTTOINVESTERING.....MILL.KR	6	:	-	:	-
362	PRODUKSJON AV GLASS OG GLASSVARER					
	BEDRIFTER.....ANTALL.	33	10	11	9	3
	SYSSELSATTE.....ANTALL.	1825	617	572	480	156
	LØNSSKOSTNADER.....MILL.KR	248	87	78	61	23
	BRUTTOPRODUKSJONSVERDI.....MILL.KR	843	390	256	150	47
	BEARBEIDINGSVERDI.....MILL.KR	350	161	105	66	19
	BEARBEIDINGSVERDI FAKTORPRIS.....MILL.KR	352	161	105	67	19
	BRUTTOINVESTERING.....MILL.KR	49	14	22	8	5
369	PRODUKSJON AV MINERALSKE PRODUKTER ELLERS					
	BEDRIFTER.....ANTALL.	347	170	97	50	30
	SYSSELSATTE.....ANTALL.	6889	2523	2003	1958	405
	LØNSSKOSTNADER.....MILL.KR	988	366	274	286	61
	BRUTTOPRODUKSJONSVERDI.....MILL.KR	4517	2363	1079	850	224
	BEARBEIDINGSVERDI.....MILL.KR	1659	905	393	324	37
	BEARBEIDINGSVERDI FAKTORPRIS.....MILL.KR	1662	905	394	325	38
	BRUTTOINVESTERING.....MILL.KR	288	115	85	46	41
371	PRODUKSJON AV JERN, STÅL OG FERROLEGERINGER					
	BEDRIFTER.....ANTALL.	46	22	8	13	3
	SYSSELSATTE.....ANTALL.	10383	7219	1608	1431	125
	LØNSSKOSTNADER.....MILL.KR	1590	1112	266	196	15
	BRUTTOPRODUKSJONSVERDI.....MILL.KR	7825	6007	1316	475	27
	BEARBEIDINGSVERDI.....MILL.KR	2571	1973	372	220	6
	BEARBEIDINGSVERDI FAKTORPRIS.....MILL.KR	3297	2698	372	221	6
	BRUTTOINVESTERING.....MILL.KR	420	286	109	25	-

1) ENGELSK OVERSETTELSE AV NÆRINGSGRUPPERINGEN OG KJENNEMERKER ER GITT I VEDLEGG 1 OG 2. 2) INVESTERINGSBEDRIFTER OG HJELPEAVDELINGER ER HOLDT UTENOM.

TABELL 28 (FORTS.). HOVEDTALL FOR STORE BEDRIFTER, ETTER LØNNKOSTNADSANDEL OG NÆRINGSHOVEDGRUPPE

NÆRINGSHOVEDGRUPPE/KJENNEMERKE 1)	I ALT 2)	BEDRIFTER MED LØNNKOSTNADSANDEL				
		-59	60-79	80-99	100-	
372	PRODUKSJON AV IKKE-JERNHOLDIGE METALLER					
	BEDRIFTER.....ANTALL.	44	16	16	9	3
	SYSSLSATTE.....ANTALL.	12322	10211	717	1293	101
	LØNNKOSTNADER.....MILL.KR	1964	1658	100	190	16
	BRUTTOPRODUKSJONSVERDI.....MILL.KR	16052	14491	424	1030	106
	BEARBEIDINGSVERDI.....MILL.KR	5396	5017	143	223	13
	BEARBEIDINGSVERDI FAKTORPRIS.....MILL.KR	5396	5017	143	223	13
	BRUTTOINVESTERING.....MILL.KR	536	512	5	17	2
381	PRODUKSJON AV METALLVARER					
	BEDRIFTER.....ANTALL.	767	108	263	312	84
	SYSSLSATTE.....ANTALL.	22408	1450	7525	10586	2847
	LØNNKOSTNADER.....MILL.KR	2945	174	972	1417	382
	BRUTTOPRODUKSJONSVERDI.....MILL.KR	8550	827	3300	3538	885
	BEARBEIDINGSVERDI.....MILL.KR	3477	354	1333	1501	289
	BEARBEIDINGSVERDI FAKTORPRIS.....MILL.KR	3636	355	1351	1621	309
	BRUTTOINVESTERING.....MILL.KR	342	53	134	128	26
382	PRODUKSJON AV MASKINER					
	BEDRIFTER.....ANTALL.	556	79	146	194	137
	SYSSLSATTE.....ANTALL.	34280	3895	10322	11027	9036
	LØNNKOSTNADER.....MILL.KR	5643	715	1688	1818	1422
	BRUTTOPRODUKSJONSVERDI.....MILL.KR	22786	7697	6366	4588	4134
	BEARBEIDINGSVERDI.....MILL.KR	6956	1561	2275	2003	1117
	BEARBEIDINGSVERDI FAKTORPRIS.....MILL.KR	7019	1561	2286	2032	1140
	BRUTTOINVESTERING.....MILL.KR	772	240	221	152	158
383	PROD. AV ELEKTRISKE APPARATER OG MATERIELL					
	BEDRIFTER.....ANTALL.	243	25	78	79	61
	SYSSLSATTE.....ANTALL.	19456	1184	6207	6169	5896
	LØNNKOSTNADER.....MILL.KR	3237	176	1107	1037	917
	BRUTTOPRODUKSJONSVERDI.....MILL.KR	9283	1100	4280	2467	1436
	BEARBEIDINGSVERDI.....MILL.KR	3950	455	1589	1152	754
	BEARBEIDINGSVERDI FAKTORPRIS.....MILL.KR	3983	456	1590	1165	771
	BRUTTOINVESTERING.....MILL.KR	451	46	230	139	36
384	PRODUKSJON AV TRANSPORTMIDLER					
	BEDRIFTER.....ANTALL.	517	61	153	204	99
	SYSSLSATTE.....ANTALL.	32185	2174	6210	14719	9082
	LØNNKOSTNADER.....MILL.KR	4626	293	848	2238	1247
	BRUTTOPRODUKSJONSVERDI.....MILL.KR	13792	1787	3249	5971	2784
	BEARBEIDINGSVERDI.....MILL.KR	4974	547	1110	2436	881
	BEARBEIDINGSVERDI FAKTORPRIS.....MILL.KR	5231	601	1180	2487	964
	BRUTTOINVESTERING.....MILL.KR	334	40	107	107	81
385	PROD. AV TEKNISKE OG VITENSKAPELIGE INSTRUM., FOTOARTIKLER OG OPTISKE ARTIKLER					
	BEDRIFTER.....ANTALL.	32	4	9	15	4
	SYSSLSATTE.....ANTALL.	1208	338	180	595	95
	LØNNKOSTNADER.....MILL.KR	186	49	35	85	16
	BRUTTOPRODUKSJONSVERDI.....MILL.KR	553	188	112	188	64
	BEARBEIDINGSVERDI.....MILL.KR	259	102	51	92	14
	BEARBEIDINGSVERDI FAKTORPRIS.....MILL.KR	265	102	51	98	14
	BRUTTOINVESTERING.....MILL.KR	17	8	2	6	-
39	INDUSTRIPRODUKSJON ELLERS					
	BEDRIFTER.....ANTALL.	91	15	38	29	9
	SYSSLSATTE.....ANTALL.	2356	150	955	935	316
	LØNNKOSTNADER.....MILL.KR	269	15	115	106	34
	BRUTTOPRODUKSJONSVERDI.....MILL.KR	784	61	401	268	54
	BEARBEIDINGSVERDI.....MILL.KR	333	31	163	106	32
	BEARBEIDINGSVERDI FAKTORPRIS.....MILL.KR	348	32	165	120	32
	BRUTTOINVESTERING.....MILL.KR	20	1	17	3	-

1) ENGELSK OVERSETTELSE AV NÆRINGSGRUPPERINGEN OG KJENNEMERKER ER GITT I VEDLEGG 1 OG 2. 2) INVESTERINGSBEDRIFTER OG HJELPEAVDELINGER ER HOLDT UTENOM.

TABELL 29. HOVEDTALL FOR STORE BEDRIFTER, ETTER LØNSSKOSTNADSANDEL OG KONKURRANSETYPE  
 PRINCIPAL FIGURES FOR LARGE ESTABLISHMENTS, BY SHARE OF COMPENSATION OF EMPLOYEES AND COMPETITIVE TYPE

KONKURRANSETYPE/KJENNEMERKE 1) COMPETITIVE TYPE/CHARACTERISTICS 1)	I ALT 2) TOTAL 2)	BEDRIFTER MED LØNSSKOSTNADSANDEL ESTABLISHMENTS WITH SHARE OF COMPENSATION OF EMPLOYEES			
		-59	60-79	80-99	100-
<b>OLJEUTVINNING, BERGVERKSDRIFT OG INDUSTRI I ALT</b>					
BEDRIFTER.....ANTALL.	7400	1945	2521	2060	874
SYSSELSATTE.....ANTALL.	312174	73226	102004	94161	42783
LØNSSKOSTNADER.....MILL.KR	44136	11073	13994	13002	6067
BRUTTOPRODUKSJONSVERDI.....MILL.KR	301796	169293	60575	39255	32673
BEARBEIDINGSVERDI.....MILL.KR	142529	106120	18472	13628	4310
BEARBEIDINGSVERDI FAKTORPRIS.....MILL.KR	136318	97208	19745	14728	4637
BRUTTOINVESTERING.....MILL.KR	10366	5184	2796	1653	734
<b>SKJERMET INDUSTRI</b>					
BEDRIFTER.....ANTALL.	2414	754	876	567	217
SYSSELSATTE.....ANTALL.	79934	18069	34298	22179	5388
LØNSSKOSTNADER.....MILL.KR	10199	2247	4475	2847	631
BRUTTOPRODUKSJONSVERDI.....MILL.KR	60440	22911	23128	10883	3518
BEARBEIDINGSVERDI.....MILL.KR	13758	5602	5200	2672	285
BEARBEIDINGSVERDI FAKTORPRIS.....MILL.KR	15025	5031	6304	3247	444
BRUTTOINVESTERING.....MILL.KR	2416	711	978	580	146
<b>UTE-KONKURRERENDE INDUSTRI OG BERGVERKSDRIFT</b>					
BEDRIFTER.....ANTALL.	519	250	140	84	45
SYSSELSATTE.....ANTALL.	52227	30573	11047	7608	2999
LØNSSKOSTNADER.....MILL.KR	8066	4876	1602	1069	519
BRUTTOPRODUKSJONSVERDI.....MILL.KR	65806	38110	7266	3919	16510
BEARBEIDINGSVERDI.....MILL.KR	16368	12724	2274	1060	310
BEARBEIDINGSVERDI FAKTORPRIS.....MILL.KR	17504	13664	2282	1247	310
BRUTTOINVESTERING.....MILL.KR	2296	1526	427	206	138
<b>HJEMME-KONKURRERENDE INDUSTRI</b>					
BEDRIFTER.....ANTALL.	4460	934	1505	1409	612
SYSSELSATTE.....ANTALL.	177110	21681	56659	64374	34396
LØNSSKOSTNADER.....MILL.KR	24902	2982	7917	9086	4917
BRUTTOPRODUKSJONSVERDI.....MILL.KR	88477	21198	30181	24452	12645
BEARBEIDINGSVERDI.....MILL.KR	31056	6447	10998	9896	3714
BEARBEIDINGSVERDI FAKTORPRIS.....MILL.KR	31782	6506	11159	10234	3883
BRUTTOINVESTERING.....MILL.KR	3578	870	1391	867	450
<b>UTVINNING AV RØLJE OG NATURGASS</b>					
BEDRIFTER.....ANTALL.	7	7	-	-	-
SYSSELSATTE.....ANTALL.	2903	2903	-	-	-
LØNSSKOSTNADER.....MILL.KR	968	968	-	-	-
BRUTTOPRODUKSJONSVERDI.....MILL.KR	87074	87074	-	-	-
BEARBEIDINGSVERDI.....MILL.KR	81347	81347	-	-	-
BEARBEIDINGSVERDI FAKTORPRIS.....MILL.KR	72007	72007	-	-	-
BRUTTOINVESTERING.....MILL.KR	2077	2077	-	-	-

1) ENGELSK OVERSETTELSE AV KONKURRANSETYPE OG KJENNEMERKER ER GITT I VEDLEGG 1 OG 2. 2) INVESTERINGSBEDRIFTER OG HJELPEAVDELINGER ER HOLDT UTENOM.

1) ENGLISH TRANSLATION OF COMPETITIVE TYPE AND CHARACTERISTICS IS GIVEN IN ANNEX 1 AND 2. 2) INVESTMENT ESTABLISHMENTS AND ANCILLARY UNITS ARE NOT INCLUDED.

TABELL 30. HOVEDTALL FOR ALLE BEDRIFTER, ETTER STØRRELSE OG KONKURRANSETYPE  
 PRINCIPAL FIGURES FOR ALL ESTABLISHMENTS, BY SIZE AND COMPETITIVE TYPE

KONKURRANSETYPE/KJENNERMERKE 1) COMPETITIVE TYPE/CHARACTERISTICS 1)	I ALT TOTAL	BEDRIFTER MED SYSSELSETTING ESTABLISHMENTS WITH EMPLOYMENT				
		-49	50-99	100-199	200-	
<b>OLJEUTVINNING, BERGVERKSDRIFT OG INDUSTRI I ALT</b>						
BEDRIFTER <sup>2)</sup> .....	ANTALL.	13268	11993	652	382	241
SYSSELSATTE .....	ANTALL.	344961	114024	47688	53865	129384
LØNNSKOSTNADER .....	MILL.KR	49857	13716	6491	7880	21770
BRUTTOPRODUKSJONSVERDI .....	MILL.KR	315019	71063	27033	44758	172165
BEARBEIDINGSVERDI .....	MILL.KR	147152	20992	7735	15020	103405
BEARBEIDINGSVERDI FAKTORPRIS .....	MILL.KR	140995	23034	8549	14882	94530
BRUTTOINVESTERING .....	MILL.KR	36997	28405	1129	1861	5603
<b>SKJERMET INDUSTRI</b>						
BEDRIFTER <sup>2)</sup> .....	ANTALL.	4051	3712	188	110	41
SYSSELSATTE .....	ANTALL.	88310	37960	14008	15696	20646
LØNNSKOSTNADER .....	MILL.KR	10951	4469	1789	2121	2573
BRUTTOPRODUKSJONSVERDI .....	MILL.KR	62757	27183	9736	12079	13758
BEARBEIDINGSVERDI .....	MILL.KR	14777	4666	1898	2703	5510
BEARBEIDINGSVERDI FAKTORPRIS .....	MILL.KR	16076	6953	2541	2918	3665
BRUTTOINVESTERING .....	MILL.KR	2494	1044	490	437	523
<b>UTE-KONKURRERENDE INDUSTRI OG BERGVERKSDRIFT</b>						
BEDRIFTER <sup>2)</sup> .....	ANTALL.	743	577	45	53	68
SYSSELSATTE .....	ANTALL.	54539	5756	3796	7364	37623
LØNNSKOSTNADER .....	MILL.KR	8532	810	573	1105	6043
BRUTTOPRODUKSJONSVERDI .....	MILL.KR	67089	4142	2771	12718	47458
BEARBEIDINGSVERDI .....	MILL.KR	16918	1457	822	2439	12200
BEARBEIDINGSVERDI FAKTORPRIS .....	MILL.KR	18054	1461	824	2443	13326
BRUTTOINVESTERING .....	MILL.KR	2725	477	79	375	1794
<b>HJEMME-KONKURRERENDE INDUSTRI</b>						
BEDRIFTER <sup>2)</sup> .....	ANTALL.	8467	7701	419	218	129
SYSSELSATTE .....	ANTALL.	190897	69798	29461	30142	61496
LØNNSKOSTNADER .....	MILL.KR	26347	8274	3977	4396	9700
BRUTTOPRODUKSJONSVERDI .....	MILL.KR	93328	33003	14248	15141	30936
BEARBEIDINGSVERDI .....	MILL.KR	33335	11460	4863	5549	11463
BEARBEIDINGSVERDI FAKTORPRIS .....	MILL.KR	34082	11733	5031	5646	11672
BRUTTOINVESTERING .....	MILL.KR	3739	1303	543	658	1234
<b>UTVINNING AV RÅOLJE OG NATURGASS</b>						
BEDRIFTER <sup>2)</sup> .....	ANTALL.	7	3	-	1	3
SYSSELSATTE .....	ANTALL.	11211	506	423	663	9619
LØNNSKOSTNADER .....	MILL.KR	4027	162	153	258	3454
BRUTTOPRODUKSJONSVERDI .....	MILL.KR	91845	6735	278	4820	80013
BEARBEIDINGSVERDI .....	MILL.KR	84607	5893	153	4329	74232
BEARBEIDINGSVERDI FAKTORPRIS .....	MILL.KR	75267	5371	153	3875	65868
BRUTTOINVESTERING .....	MILL.KR	28040	25580	16	391	2052

1) ENGELSK OVERSETTELSE AV KONKURRANSETYPE OG KJENNERMERKER ER GITT I VEDLEGG 1 OG 2.

2) HJELPEAVDELINGER ER IKKE MED I TALLENE PÅ BEDRIFTER MEN ER MED I DE ØVRIGE KJENNERMERKER.

1) ENGLISH TRANSLATION OF COMPETITIVE TYPE AND CHARACTERISTICS IS GIVEN IN ANNEX 1 AND 2.

2) ANCILLARY UNITS ARE INCLUDED IN ALL CHARACTERISTICS EXCEPT IN THE NUMBER OF ESTABLISHMENTS.

TABELL 31. HOVEDTALL FOR ALLE BEDRIFTER, ETTER EIERFORM OG NÆRINGSOMRÅDE  
 PRINCIPAL FIGURES FOR ALL ESTABLISHMENTS, BY TYPE OF OWNERSHIP AND INDUSTRY DIVISION

NÆRINGSOMRÅDE/KJENNEMERKE 1) INDUSTRY DIVISION/CHARACTERISTICS 1)	I ALT TOTAL	INDI- VI-	SKAP- GENE-	JOINT- STOCK	RA- TIVE	GO- VERN-	STAT- LOCAL	AKSJE- ANNEN	EIER- FORM	OTHER TYPE	NER- SHIP	AKSJE-	KOM-	STATS-		
												OG DITT-	AN- MUNE	OG STAT	AKSJE-	ANNEN
												OG DITT-	AN- MUNE	OG STAT	AKSJE-	ANNEN
												OG DITT-	AN- MUNE	OG STAT	AKSJE-	ANNEN
2.3 BERGVERKSDRIFT <sup>2)</sup> OG INDUSTRI																
BEDRIFTER.....	ANTALL	13261	2799	1668	7821	523	151	67	232							
SYSSLESATTE.....	ANTALL	333746	16309	16889	254665	16103	3560	18066	8154							
LØNSKOSTNADER.....	MILL KR	45829	1476	1671	35964	2079	535	2784	1320							
BRUTTOPRODUKSJONSVERDI.....	MILL KR	223173	8016	10787	154257	17291	1774	13373	17675							
BEARBEIDINGSVERDI.....	MILL KR	65030	3816	3825	51157	-996	542	4477	2208							
BEARBEIDINGSVERDI FAKTORPRIS.....	MILL KR	68213	2512	3905	50867	2874	599	5237	2220							
BRUTTOINVESTERING.....	MILL KR	8958	308	446	6388	618	63	533	603							
2 BERGVERKSDRIFT <sup>2)</sup>																
BEDRIFTER.....	ANTALL	439	86	68	266	4	7	3	5							
SYSSLESATTE.....	ANTALL	7314	470	215	5681	21	66	678	183							
LØNSKOSTNADER.....	MILL KR	1022	49	17	824	3	11	93	26							
BRUTTOPRODUKSJONSVERDI.....	MILL KR	3498	212	89	2747	21	47	286	97							
BEARBEIDINGSVERDI.....	MILL KR	1353	107	42	1031	8	18	115	34							
BEARBEIDINGSVERDI FAKTORPRIS.....	MILL KR	1754	107	42	1428	8	18	117	34							
BRUTTOINVESTERING.....	MILL KR	316	18	12	254	1	6	18	7							
21 BRYTING AV KULL																
BEDRIFTER.....	ANTALL	1	-	-	1	-	-	-	-							
SYSSLESATTE.....	ANTALL	755	-	-	755	-	-	-	-							
LØNSKOSTNADER.....	MILL KR	121	-	-	121	-	-	-	-							
BRUTTOPRODUKSJONSVERDI.....	MILL KR	188	-	-	188	-	-	-	-							
BEARBEIDINGSVERDI.....	MILL KR	74	-	-	74	-	-	-	-							
BEARBEIDINGSVERDI FAKTORPRIS.....	MILL KR	288	-	-	288	-	-	-	-							
BRUTTOINVESTERING.....	MILL KR	37	-	-	37	-	-	-	-							
23 BRYTING OG UTVINNING AV MALM																
BEDRIFTER.....	ANTALL	14	-	-	11	-	-	2	1							
SYSSLESATTE.....	ANTALL	3395	-	-	2580	-	-	662	153							
LØNSKOSTNADER.....	MILL KR	490	-	-	377	-	-	:	:							
BRUTTOPRODUKSJONSVERDI.....	MILL KR	1559	-	-	1194	-	-	:	:							
BEARBEIDINGSVERDI.....	MILL KR	457	-	-	318	-	-	:	:							
BEARBEIDINGSVERDI FAKTORPRIS.....	MILL KR	641	-	-	499	-	-	:	:							
BRUTTOINVESTERING.....	MILL KR	97	-	-	74	-	-	:	:							
29 BERGVERKSDRIFT ELLERS																
BEDRIFTER.....	ANTALL	424	86	68	254	4	7	1	4							
SYSSLESATTE.....	ANTALL	3164	470	215	2346	21	66	16	30							
LØNSKOSTNADER.....	MILL KR	411	49	17	326	3	11	:	:							
BRUTTOPRODUKSJONSVERDI.....	MILL KR	1752	212	89	1365	21	47	:	:							
BEARBEIDINGSVERDI.....	MILL KR	822	107	42	639	8	18	:	:							
BEARBEIDINGSVERDI FAKTORPRIS.....	MILL KR	824	107	42	641	8	18	:	:							
BRUTTOINVESTERING.....	MILL KR	182	18	12	144	1	6	:	:							
3 INDUSTRI																
BEDRIFTER.....	ANTALL	12822	2713	1600	7555	519	144	64	227							
SYSSLESATTE.....	ANTALL	326432	15839	16674	248984	16082	3494	17388	7971							
LØNSKOSTNADER.....	MILL KR	44808	1428	1654	35140	2076	525	2692	1294							
BRUTTOPRODUKSJONSVERDI.....	MILL KR	219675	7804	10698	151510	17271	1727	13086	17579							
BEARBEIDINGSVERDI.....	MILL KR	63677	3709	3784	50126	-1003	524	4362	2175							
BEARBEIDINGSVERDI FAKTORPRIS.....	MILL KR	66459	2405	3863	49439	2866	580	5119	2187							
BRUTTOINVESTERING.....	MILL KR	8642	289	435	6133	617	57	515	597							
31 PRODUKSJON AV NÆRINGSMIDLER, DRILLEVARER OG TOBAKKSVARER																
BEDRIFTER.....	ANTALL	2378	619	202	1035	445	6	8	63							
SYSSLESATTE.....	ANTALL	54724	5666	1886	32368	13248	156	607	793							
LØNSKOSTNADER.....	MILL KR	6491	493	139	3898	1736	22	96	108							
BRUTTOPRODUKSJONSVERDI.....	MILL KR	49423	4274	996	23851	16381	636	702	2583							
BEARBEIDINGSVERDI.....	MILL KR	8999	2200	215	7474	-1401	-49	144	416							
BEARBEIDINGSVERDI FAKTORPRIS.....	MILL KR	10091	878	249	5950	2443	7	144	419							
BRUTTOINVESTERING.....	MILL KR	1826	133	42	976	561	1	44	68							

1) ENGLISK OVERSETTELSE AV NÆRINGSGRUPPERINGEN OG KJENNEMERKER ER GITT I VEDLEGG 1 OG 2. 2) UTVINNING AV  
 ROLJE OG NATURGASS ( NÆRINGSOMRÅDE 22 ) ER HOLDT UTENOM.

1) ENGLISH TRANSLATION OF THE ACTIVITY CLASSIFICATION AND CHARACTERISTICS IS GIVEN IN ANNEX 1 AND 2.

2) CRUDE PETROLEUM AND NATURAL GAS PRODUCTION ( DIVISION 22 ) IS NOT INCLUDED.

TABELL 31. (FORTS.). HOVEDTALL FOR ALLE BEDRIFTER, ETTER EIERFORM OG NÆRINGSOMRÅDE

NÆRINGSOMRÅDE/KJENNEMERKE 1)	I ALT	EN-	AN-	AKSJE-	AN-	KOM-	STATS-	ANNEN-		
		KELT- MANNS FIRMA	SVAR- LIG SKAP	OG KOMMAN- DITT- (AKSJE) SELSKAP	DELS- LAG	MJVE OG STAT	AKSJE- SEL- SKAP	EIER- FORM		
32	PRODUKSJON AV TEKSTILVARER, BEKLEDDINGSVARER, LÅR OG LÅRVARER									
	BEDRIFTER.....	ANTALL.	781	160	124	486	-	4	-	7
	SYSSLESATTE.....	ANTALL.	14660	739	565	13107	-	14	-	235
	LØNNKOSTNADER.....	MILL KR	1407	47	:	1302	-	:	-	25
	BRUTTOPRODUKSJONSVERDI.....	MILL KR	4673	171	:	4122	-	:	-	93
	BEARBEIDINGSVERDI.....	MILL KR	1763	81	:	1566	-	:	-	24
	BEARBEIDINGSVERDI FAKTORPRIS.....	MILL KR	1849	84	:	1647	-	:	-	25
	BRUTTOINVESTERING.....	MILL KR	116	4	:	106	-	:	-	3
33	PRODUKSJON AV TREVARER									
	BEDRIFTER.....	ANTALL.	2023	555	405	999	20	5	5	34
	SYSSLESATTE.....	ANTALL.	28809	2570	1915	22628	512	199	249	736
	LØNNKOSTNADER.....	MILL KR	3314	206	143	2764	57	:	:	89
	BRUTTOPRODUKSJONSVERDI.....	MILL KR	13831	869	773	11386	236	:	:	375
	BEARBEIDINGSVERDI.....	MILL KR	4442	329	257	3594	84	:	:	123
	BEARBEIDINGSVERDI FAKTORPRIS.....	MILL KR	4567	335	262	3704	85	:	:	125
	BRUTTOINVESTERING.....	MILL KR	736	61	72	566	7	:	:	22
34	TREFOREDNING, GRAFISK PRODUKSJON OG FORLAGS- VIRKSOMHET									
	BEDRIFTER.....	ANTALL.	1807	261	168	1273	38	5	1	61
	SYSSLESATTE.....	ANTALL.	47581	1686	5721	35863	2042	195	9	2065
	LØNNKOSTNADER.....	MILL KR	6443	192	506	5104	246	:	:	360
	BRUTTOPRODUKSJONSVERDI.....	MILL KR	25445	678	1500	21138	516	:	:	1521
	BEARBEIDINGSVERDI.....	MILL KR	9276	280	731	7467	254	:	:	496
	BEARBEIDINGSVERDI FAKTORPRIS.....	MILL KR	9495	283	738	7643	278	:	:	505
	BRUTTOINVESTERING.....	MILL KR	1210	24	84	997	44	:	:	38
35	PROD. AV KJEMISKE PRODUKTER, MINERALOLJE-, KULL-, GUMMI- OG PLASTPRODUKTER									
	BEDRIFTER.....	ANTALL.	691	79	32	557	1	1	4	17
	SYSSLESATTE.....	ANTALL.	26891	485	1174	21897	54	11	1767	1503
	LØNNKOSTNADER.....	MILL KR	4178	48	:	3391	:	:	261	242
	BRUTTOPRODUKSJONSVERDI.....	MILL KR	37782	216	:	25109	:	:	1290	7616
	BEARBEIDINGSVERDI.....	MILL KR	7435	82	:	5731	:	:	365	307
	BEARBEIDINGSVERDI FAKTORPRIS.....	MILL KR	7419	82	:	5696	:	:	384	307
	BRUTTOINVESTERING.....	MILL KR	1143	2	:	925	:	:	54	120
36	PRODUKSJON AV MINERALSKE PRODUKTER									
	BEDRIFTER.....	ANTALL.	568	105	76	378	4	-	-	5
	SYSSLESATTE.....	ANTALL.	10623	437	678	9463	16	-	-	29
	LØNNKOSTNADER.....	MILL KR	1482	39	77	1359	:	-	-	:
	BRUTTOPRODUKSJONSVERDI.....	MILL KR	5980	205	333	5393	:	-	-	:
	BEARBEIDINGSVERDI.....	MILL KR	2300	72	146	2067	:	-	-	:
	BEARBEIDINGSVERDI FAKTORPRIS.....	MILL KR	2306	73	146	2073	:	-	-	:
	BRUTTOINVESTERING.....	MILL KR	374	18	52	302	:	-	-	:
37	PRODUKSJON AV METALLER									
	BEDRIFTER.....	ANTALL.	108	8	13	75	-	-	10	2
	SYSSLESATTE.....	ANTALL.	23522	34	2165	13070	-	-	7992	261
	LØNNKOSTNADER.....	MILL KR	3745	:	329	2148	-	-	1225	:
	BRUTTOPRODUKSJONSVERDI.....	MILL KR	24269	:	2245	14216	-	-	7481	:
	BEARBEIDINGSVERDI.....	MILL KR	8161	:	989	4461	-	-	2579	:
	BEARBEIDINGSVERDI FAKTORPRIS.....	MILL KR	8888	:	989	4462	-	-	3304	:
	BRUTTOINVESTERING.....	MILL KR	1230	:	92	527	-	-	328	:
38	PRODUKSJON AV VERKSTEDPRODUKTER									
	BEDRIFTER.....	ANTALL.	4168	823	527	2611	11	123	36	37
	SYSSLESATTE.....	ANTALL.	116792	3856	2391	98305	210	2919	6764	2347
	LØNNKOSTNADER.....	MILL KR	17443	374	189	14906	28	442	1077	426
	BRUTTOPRODUKSJONSVERDI.....	MILL KR	57340	1284	1193	45512	76	698	3523	5054
	BEARBEIDINGSVERDI.....	MILL KR	20891	612	424	17434	41	453	1253	675
	BEARBEIDINGSVERDI FAKTORPRIS.....	MILL KR	21418	616	455	17916	41	453	1263	673
	BRUTTOINVESTERING.....	MILL KR	1982	46	47	1714	1	30	82	64
39	INDUSTRIPRODUKSJON ELLERS									
	BEDRIFTER.....	ANTALL.	298	103	53	141	-	-	-	1
	SYSSLESATTE.....	ANTALL.	2830	366	179	2283	-	-	-	2
	LØNNKOSTNADER.....	MILL KR	304	:	12	267	-	-	-	:
	BRUTTOPRODUKSJONSVERDI.....	MILL KR	934	:	54	785	-	-	-	:
	BEARBEIDINGSVERDI.....	MILL KR	411	:	30	333	-	-	-	:
	BEARBEIDINGSVERDI FAKTORPRIS.....	MILL KR	427	:	30	348	-	-	-	:
	BRUTTOINVESTERING.....	MILL KR	23	:	-	21	-	-	-	:

1) ENGELSK OVERSETTELSE AV NÆRINGSGRUPPERINGEN OG KJENNEMERKER ER GITT I VEDLEGG 1 OG 2.



TABELL 32. HOVEDTALL FOR STORE BEDRIFTER, ETTER EIERFORHOLD OG NÆRINGSOMRÅDE  
 PRINCIPAL FIGURES FOR LARGE ESTABLISHMENTS, BY TYPE OF OWNERSHIP AND INDUSTRY DIVISION

		AV DETTE OF WHICH			
		BEDRIFTER MED 50 PST. ELLER MER		BEDRIFTER MED 20-49 PST. UTENLANDSK- EID AKSJE- KAPITAL ESTABLISHMENTS WITH 50 P.C. OR MORE FOREIGN- OWNED JOINT-STOCK	
		BEDRIFTER MED 20-49 PST. UTENLANDSK- EID AKSJE- KAPITAL ESTABLISHMENTS WITH 20-49 P.C. FOREIGN- OWNED JOINT-STOCK		PRIVATE BEDRIF- TER	OFFENT- LIGE- BEDRIF- TER 2)
NÆRINGSOMRÅDE/KJENNEMERKE 1) INDUSTRY DIVISION/CHARACTERISTICS 1)		TOTAL		TER	2)
				PRIVATE ESTAB- LISH- MENTS	PUBLIC ESTAB- LISH- MENTS 2)
2,3	BERGVERKSDRIFT <sup>3)</sup> OG INDUSTRI				
	BEDRIFTER.....ANTALL.	7393	206	48	7164
	SYSSLESATTE.....ANTALL.	318261	21163	6601	282619
	LØNNSKOSTNADER.....MILL KR	44387	3547	1129	38660
	BRUTTOPRODUKSJONSVERDI.....MILL KR	216892	19688	3571	179928
	BEARBEIDINGSVERDI.....MILL KR	62417	5228	1327	52397
	BEARBEIDINGSVERDI FAKTORPRIS.....MILL KR	65547	5235	1344	54331
	BRUTTOINVESTERING.....MILL KR	8721	662	301	7100
2	BERGVERKSDRIFT <sup>3)</sup>				
	BEDRIFTER.....ANTALL.	258	6	1	243
	SYSSLESATTE.....ANTALL.	7006	185	3	3877
	LØNNSKOSTNADER.....MILL KR	993	:	:	:
	BRUTTOPRODUKSJONSVERDI.....MILL KR	3325	:	:	:
	BEARBEIDINGSVERDI.....MILL KR	1274	:	:	:
	BEARBEIDINGSVERDI FAKTORPRIS.....MILL KR	1674	:	:	:
	BRUTTOINVESTERING.....MILL KR	295	:	:	:
21	BRYTING AV KULL				
	BEDRIFTER.....ANTALL.	1	-	-	1
	SYSSLESATTE.....ANTALL.	755	-	-	755
	LØNNSKOSTNADER.....MILL KR	121	-	-	121
	BRUTTOPRODUKSJONSVERDI.....MILL KR	188	-	-	188
	BEARBEIDINGSVERDI.....MILL KR	74	-	-	74
	BEARBEIDINGSVERDI FAKTORPRIS.....MILL KR	288	-	-	288
	BRUTTOINVESTERING.....MILL KR	37	-	-	37
23	BRYTING OG UTVINNING AV MALM				
	BEDRIFTER.....ANTALL.	14	-	-	7
	SYSSLESATTE.....ANTALL.	3395	8	-	1299
	LØNNSKOSTNADER.....MILL KR	490	:	-	190
	BRUTTOPRODUKSJONSVERDI.....MILL KR	1559	:	-	603
	BEARBEIDINGSVERDI.....MILL KR	457	:	-	243
	BEARBEIDINGSVERDI FAKTORPRIS.....MILL KR	641	:	-	267
	BRUTTOINVESTERING.....MILL KR	97	:	-	23
29	BERGVERKSDRIFT ELLERS				
	BEDRIFTER.....ANTALL.	243	6	1	236
	SYSSLESATTE.....ANTALL.	2856	177	3	2578
	LØNNSKOSTNADER.....MILL KR	382	20	:	:
	BRUTTOPRODUKSJONSVERDI.....MILL KR	1579	56	:	:
	BEARBEIDINGSVERDI.....MILL KR	742	30	:	:
	BEARBEIDINGSVERDI FAKTORPRIS.....MILL KR	744	31	:	:
	BRUTTOINVESTERING.....MILL KR	161	13	:	:
3	INDUSTRI				
	BEDRIFTER.....ANTALL.	7135	200	47	6921
	SYSSLESATTE.....ANTALL.	311255	20978	6598	278742
	LØNNSKOSTNADER.....MILL KR	43394	:	:	:
	BRUTTOPRODUKSJONSVERDI.....MILL KR	213566	:	:	:
	BEARBEIDINGSVERDI.....MILL KR	61143	:	:	:
	BEARBEIDINGSVERDI FAKTORPRIS.....MILL KR	63874	:	:	:
	BRUTTOINVESTERING.....MILL KR	8426	:	:	:
31	PRODUKSJON AV NÆRINGSMIDLER, DRIKKEVARER OG TOBAKKSVARER				
	BEDRIFTER.....ANTALL.	1632	21	-	1585
	SYSSLESATTE.....ANTALL.	52617	1782	-	50597
	LØNNSKOSTNADER.....MILL KR	6332	:	-	6082
	BRUTTOPRODUKSJONSVERDI.....MILL KR	48432	:	-	45521
	BEARBEIDINGSVERDI.....MILL KR	8707	:	-	8309
	BEARBEIDINGSVERDI FAKTORPRIS.....MILL KR	9780	:	-	9316
	BRUTTOINVESTERING.....MILL KR	1771	:	-	1667

1) ENGELSK OVERSETTELSE AV NÆRINGSGRUPPERINGEN OG KJENNEMERKER ER GITT I VEDLEGG 1 OG 2. 2) HER INNGÅR STATSBEDRIFTER, KOMBINERTE OFFENTLIGE OG PRIVATE BEDRIFTER MED MINST 50 PST. STATSKAPITAL, KOMMUNALE OG FYLKESKOMMUNALE BEDRIFTER. 3) UTVINNING AV RÅOLJE OG NATURGASS (NÆRINGSOMRÅDE 22) ER IKKE INKLUDERT. 1) ENGLISH TRANSLATION OF THE ACTIVITY CLASSIFICATION AND CHARACTERISTICS IS GIVEN IN ANNEX 1 AND 2. 2) INCLUDED HERE ARE CENTRAL GOVERNMENT ESTABLISHMENTS WHERE THE CENTRAL GOVERNMENT HAS AT LEAST 50 P.C. OF THE JOINT-STOCK AND LOCAL GOVERNMENT ESTABLISHMENTS. 3) CRUDE PETROLEUM AND NATURAL GAS PRODUCTION (DIVISION 22) IS NOT INCLUDED.

TABELL 32. (FORTS.). HOVEDTALL FOR STORE BEDRIFTER, ETTER EIERFORHOLD OG NÆRINGSOMRÅDE

NÆRINGSOMRÅDE/KJENNERMERKE 1)	I ALT	AV DETTE			OFFENT- LIGE BEDRIF- TER 2)	
		BEDRIFTER MED 50 PST. ELLER MER UTENLANDSK- EID AKSJE- KAPITAL	BEDRIFTER MED 20-49 PST. UTEN- LANDSKEID AKSJE- KAPITAL	PRIVATE BEDRIF- TER		
32	PRODUKSJON AV TEKSTILVARER, BEKLEDNINGSVARER, LÆR OG LÆRVARER					
	BEDRIFTER.....ANTALL.	426	4	3	425	1
	SYSSELSATTE.....ANTALL.	13814	228	121	13800	14
	LØNNSKOSTNADER.....MILL KR	1356	31	17	:	:
	BRUTTOPRODUKSJONSVERDI.....MILL KR	4251	110	58	:	:
	BEARBEIDINGSVERDI.....MILL KR	1616	39	21	:	:
	BEARBEIDINGSVERDI FAKTORPRIS.....MILL KR	1698	44	21	:	:
	BRUTTOINVESTERING.....MILL KR	110	10	-	:	:
33	PRODUKSJON AV TREVARER					
	BEDRIFTER.....ANTALL.	1072	5	3	1063	9
	SYSSELSATTE.....ANTALL.	26309	262	160	25849	460
	LØNNSKOSTNADER.....MILL KR	3132	41	17	3075	57
	BRUTTOPRODUKSJONSVERDI.....MILL KR	13101	192	63	12907	194
	BEARBEIDINGSVERDI.....MILL KR	4131	56	22	4076	55
	BEARBEIDINGSVERDI FAKTORPRIS.....MILL KR	4249	56	23	4192	57
	BRUTTOINVESTERING.....MILL KR	703	2	2	695	8
34	TREFOREDLING, GRAFISK PRODUKSJON OG FORLAGS- VIRKSOMHET					
	BEDRIFTER.....ANTALL.	896	19	3	892	4
	SYSSELSATTE.....ANTALL.	45021	1242	212	44829	192
	LØNNSKOSTNADER.....MILL KR	6116	192	40	6084	33
	BRUTTOPRODUKSJONSVERDI.....MILL KR	24411	909	268	24337	74
	BEARBEIDINGSVERDI.....MILL KR	8813	298	53	8768	45
	BEARBEIDINGSVERDI FAKTORPRIS.....MILL KR	9021	299	53	8974	46
	BRUTTOINVESTERING.....MILL KR	1189	26	37	1166	23
35	PROD. AV KJEMISKE PRODUKTER, MINERALOLJE-, KULL-, GUMMI- OG PLASTPRODUKTER					
	BEDRIFTER.....ANTALL.	429	40	7	413	16
	SYSSELSATTE.....ANTALL.	26156	3616	514	18824	7332
	LØNNSKOSTNADER.....MILL KR	4095	577	123	2763	1332
	BRUTTOPRODUKSJONSVERDI.....MILL KR	37163	6183	453	20480	16683
	BEARBEIDINGSVERDI.....MILL KR	7271	885	132	4210	3061
	BEARBEIDINGSVERDI FAKTORPRIS.....MILL KR	7256	884	132	4176	3079
	BRUTTOINVESTERING.....MILL KR	1128	121	120	645	483
36	PRODUKSJON AV MINERALSKE PRODUKTER					
	BEDRIFTER.....ANTALL.	384	10	1	383	1
	SYSSELSATTE.....ANTALL.	10228	415	77	10184	44
	LØNNSKOSTNADER.....MILL KR	1447	61	:	:	:
	BRUTTOPRODUKSJONSVERDI.....MILL KR	5777	207	:	:	:
	BEARBEIDINGSVERDI.....MILL KR	2233	74	:	:	:
	BEARBEIDINGSVERDI FAKTORPRIS.....MILL KR	2239	74	:	:	:
	BRUTTOINVESTERING.....MILL KR	358	26	:	:	:
37	PRODUKSJON AV METALLER					
	BEDRIFTER.....ANTALL.	90	7	-	76	14
	SYSSELSATTE.....ANTALL.	23467	2522	93	12244	11223
	LØNNSKOSTNADER.....MILL KR	3740	408	25	1930	1810
	BRUTTOPRODUKSJONSVERDI.....MILL KR	24253	4682	104	13286	10967
	BEARBEIDINGSVERDI.....MILL KR	8152	927	25	4030	4123
	BEARBEIDINGSVERDI FAKTORPRIS.....MILL KR	8879	927	25	4031	4848
	BRUTTOINVESTERING.....MILL KR	1230	110	-	509	721
38	PRODUKSJON AV VERKSTEDPRODUKTER					
	BEDRIFTER.....ANTALL.	2115	93	29	1993	122
	SYSSELSATTE.....ANTALL.	111287	10887	5390	100059	11228
	LØNNSKOSTNADER.....MILL KR	16907	1982	891	15131	1776
	BRUTTOPRODUKSJONSVERDI.....MILL KR	55394	6008	2553	50607	4787
	BEARBEIDINGSVERDI.....MILL KR	19887	2539	1045	17925	1962
	BEARBEIDINGSVERDI FAKTORPRIS.....MILL KR	20404	2533	1061	18432	1972
	BRUTTOINVESTERING.....MILL KR	1916	322	138	1782	134
39	INDUSTRIPRODUKSJON ELLERS					
	BEDRIFTER.....ANTALL.	91	1	1	91	-
	SYSSELSATTE.....ANTALL.	2356	24	31	2356	-
	LØNNSKOSTNADER.....MILL KR	269	:	:	269	-
	BRUTTOPRODUKSJONSVERDI.....MILL KR	784	:	:	784	-
	BEARBEIDINGSVERDI.....MILL KR	333	:	:	333	-
	BEARBEIDINGSVERDI FAKTORPRIS.....MILL KR	348	:	:	348	-
	BRUTTOINVESTERING.....MILL KR	20	:	:	20	-

1) ENGELSK OVERSETTELSE AV NÆRINGSGRUPPERINGEN OG KJENNERMERKER ER GITT I VEDLEGG 1 OG 2. 2) HER INNGÅR STATSBEDRIFTER, KOMBINERTE OFFENTLIGE OG PRIVATE BEDRIFTER MED MINST 50 PST. STATSKAPITAL, KOMMUNALE OG FYLKESKOMMUNALE BEDRIFTER.

TABELL 33. BRUTTOPRODUKSJONSVERDI, VAREINNSATS, BEARBEIDINGSVERDI, AVGIFTER OG TILSKUDD FOR STORE BEDRIFTER, ETTER NÆRINGSUNDERGRUPPE. MILL. KR  
GROSS VALUE OF PRODUCTION, COST OF GOODS AND SERVICES CONSUMED, VALUE ADDED, INDIRECT TAXES AND SUBSIDIES FOR LARGE ESTABLISHMENTS, BY INDUSTRY SUBGROUP. MILLION KRONER

NÆRINGSUNDERGRUPPE 1) INDUSTRY SUBGROUP 1)	BRUTTO-	VARE-	BEAR-	AVGIF-	TIL-	BEARBEID-
	PRODUK- SJONS- VERDI I ALT GROSS VALUE OF PRODUCTION TOTAL 1	INNSATS I ALT COST OF GOODS AND SER- VICES CONSUMED TOTAL 2	BEID- INGS- VERDI VALUE ADDED 3=1-2	TER 2) IN- DIRECT TAX- ES 2) 4	SKUDD SUBSI- DIES 5	INGSVERDI TIL FAK- TOR- PRISER VALUE ADDED AT FACTOR- PRICES 6=3-4+5
2,3 OLJEUTVINNING, BERGVERKS- DRIFT OG INDUSTRI.....	308737.2	164198.6	144538.7	12626.1	6417.0	138329.6
2,3-22 BERGVERKS DRIFT OG INDUSTRI.....	216891.7	154474.7	62417.0	3286.5	6417.0	65547.5
2 OLJEUTVINNING OG BERGVERKS DRIFT.....	95170.9	11775.5	83395.4	9343.2	403.8	74456.0
2-22 BERGVERKS DRIFT.....	3325.3	2051.6	1273.7	3.7	403.8	1673.8
21 BRYTING AV KULL.....	188.2	114.0	74.2	1.4	215.4	288.2
22 UTVINNING AV RÅOLJE OG NATURGASS.....	91845.6	9723.9	82121.7	9339.6	-	72782.1
23 BRYTING OG UTVINNING AV MALM.....	1558.6	1101.5	457.0	1.3	185.7	641.4
2301 BRYTING AV JERNMALM.....	893.1	703.1	190.0	0.4	159.0	348.6
2309 MALMBRYTING ELLERS.....	665.5	398.4	267.1	0.9	26.6	292.8
23091 BRYTING AV SVOVELKIS OG KOPPERMALM.....	426.3	262.4	163.9	0.4	25.1	188.5
23099 BRYTING AV ANNEN MALM.....	239.2	136.0	103.2	0.5	1.6	104.3
29 BERGVERKS DRIFT ELLERS.....	1578.5	836.1	742.5	0.9	2.7	744.3
2901 BRYTING OG UTVINNING AV STEIN, GRUS OG SAND..	1460.8	768.5	692.2	0.9	2.0	693.3
29011 BRYTING AV BYGNINGS- OG MONUMENTSTEIN.....	211.8	96.3	115.5	0.5	0.5	115.5
29012 UTVINNING AV PUKKSTEIN OG SINGEL.....	560.1	306.5	253.6	0.1	0.4	253.9
29013 UTVINNING AV GRUS OG SAND.....	276.1	143.3	132.9	0.1	0.4	133.2
29019 BRYTING OG UTVINNING AV ANNEN STEIN.....	412.7	222.4	190.4	0.2	0.7	190.8
2909 BRYTING OG UTVINNING ELLERS.....	117.8	67.5	50.2	-	0.7	50.9
3 INDUSTRI.....	213566.3	152423.0	61143.3	3282.9	6013.2	63873.6
31 PRODUKSJON AV NÆRINGSMIDLER, DRIKKEVARER OG TOBAKKSVARER.....	48431.8	39724.8	8707.0	3203.1	4275.8	9779.7
311-12 PRODUKSJON AV NÆRINGSMIDLER.....	42894.8	38118.0	4776.8	504.2	4274.8	8547.4
3111 SLAKTING OG PRODUKSJON AV KJØTTVARER.....	12101.2	11189.6	911.6	80.9	929.6	1760.3
31111 SLAKTING.....	7377.8	7363.1	14.7	75.1	882.9	822.5
31112 PRODUKSJON AV KJØTTHERMETIKK.....	194.9	149.8	45.1	-	-	45.1
31119 ANNEN PRODUKSJON AV KJØTTVARER.....	4528.5	3676.8	851.8	5.8	46.7	892.6
3112 PRODUKSJON AV MEIERIVARER.....	7035.5	8806.8	-1771.3	1.3	3065.4	1292.7
31121 MEIERIER.....	6220.8	8239.5	-2018.7	-	3065.4	1046.7
31122 PROD. AV KOND. MJØLK, TØRRMJØLK OG KASEIN..	214.2	171.1	43.1	-	-	43.1
31123 PRODUKSJON AV ISKREM.....	600.5	396.2	204.2	1.3	-	202.9
3113 KONSERVERING AV FRUKT OG GRØNNSAKER.....	955.3	683.7	271.6	2.1	3.8	273.3
3114 PRODUKSJON AV FISKEVARER.....	6631.3	5038.4	1592.9	7.1	163.7	1749.5
31141 TILV. AV SALT FISK, TØRR FISK OG KLIPP FISK..	2277.4	1808.1	469.4	5.4	49.2	513.2
31142 FRYSNING AV FISK.....	2952.7	2215.2	737.5	1.2	88.2	824.5
31143 PRODUKSJON AV FISKEHERMETIKK.....	653.5	442.9	210.5	0.5	15.4	225.5
31149 ANNEN PRODUKSJON AV FISKEVARER.....	747.7	572.2	175.5	-	10.8	186.2
3115 PRODUKSJON AV OLJE OG FETT.....	3803.2	3050.6	752.6	114.8	12.0	649.8
31151 PRODUKSJON AV FISKEOLJER OG FISKEMJØL.....	1479.4	1202.0	277.4	7.5	12.0	281.8
31152 PRODUKSJON AV VEGETABILSKES OLJER.....	:	:	:	:	:	:
31153 RAFFINERING OG HERDING AV ANIMALSKE OLJER..	:	:	:	:	:	:
31154 PRODUKSJON AV MARGARIN.....	589.6	493.6	96.0	0.1	-	95.8
3116 PRODUKSJON AV KORNVARER.....	2020.7	1745.4	275.3	0.8	59.8	334.3
3117 PRODUKSJON AV BAKERVARER.....	2051.7	1130.4	921.3	2.2	8.0	927.0
31171 PRODUKSJON AV BRØD- OG KONDITORVARER.....	1841.9	1004.2	837.6	2.2	2.6	838.1
31179 PRODUKSJON AV ANDRE BAKERVARER.....	209.8	126.2	83.6	-	5.3	88.9
3119 PRODUKSJON AV SJOKOLADE OG SUKKERVARER.....	1467.7	756.5	711.3	293.6	-	417.6
3121 PRODUKSJON AV NÆRINGSMIDLER ELLERS.....	2656.0	2041.4	614.6	1.2	22.0	635.4
3122 PRODUKSJON AV DYREFOR.....	4172.1	3675.2	496.9	0.1	10.6	507.4
313 PRODUKSJON AV DRIKKEVARER.....	3541.9	1227.8	2314.1	1298.1	1.0	1016.9
3131 PRODUKSJON AV BRENNEVIN OG VIN.....	315.7	219.9	95.9	0.1	-	95.8
3133 BRYGGING AV ØL.....	2676.6	758.4	1918.2	1215.8	0.9	703.3
3134 PRODUKSJON AV MINERALVANN.....	549.5	249.5	300.0	82.2	0.2	217.9
314 PRODUKSJON AV TOBAKKSVARER.....	1995.1	379.0	1616.2	1400.8	-	215.4

1) ENGELSK OVERSETTELSE AV NÆRINGSGRUPPERINGEN ER GITT I VEDLEGG 1. 2) UNNTATT MERVERDIAVGIFT OG INVESTERINGS-  
RINGS-  
AVGIFT.

1) ENGLISH TRANSLATION OF THE ACTIVITY CLASSIFICATION IS GIVEN IN ANNEX 1. 2) EXCEPT VALUE ADDED TAX AND  
INVESTMENT LEVY.

TABELL 33 (FORTS.). BRUTTOPRODUKSJONSVERDI, VAREINNSATS, BEARBEIDINGSVERDI, AVGIFTER OG TILSKUDD FOR STORE BEDRIFTER, ETTER NÆRINGSUNDERGRUPPE, MILL. KR

NÆRINGSUNDERGRUPPE 1)	BRUTTO-	VARE-	BEAR-	AVGIF-	TIL-	BEARBEID-	
	PRODUK- SJONS- VERDI I ALT 1	INNSATS I ALT 2	BEID- INGS- VERDI 3=1-2	TER 2) 4	SKUDD 5	INGSVERDI TIL FAK- TOR- PRISER 6=3-4+5	
32	PRODUKSJON AV TEKSTILVARER, BEKLEDNINGSVARER, LÆR OG LÆRVARER.....	4250.9	2634.5	1616.5	2.4	84.3	1698.4
321	PRODUKSJON AV TEKSTILVARER.....	2673.0	1682.3	990.8	1.8	45.4	1034.4
32111	SPINNING, VEVIING OG ETTERBEH. AV TEKSTILER...	850.7	529.8	320.9	0.3	16.3	336.8
32112	PRODUKSJON AV GARN.....	232.6	138.9	93.7	-	4.0	97.7
32113	PRODUKSJON AV VEVNADER.....	565.3	359.4	206.0	0.3	12.3	217.9
3212	PRODUKSJON AV BÅND OG ELASTIKK.....	52.7	31.6	21.1	-	0.1	21.2
32121	SØM AV TEKSTILVARER, UNNTATT KLÆR.....	503.7	335.5	168.2	0.2	12.7	180.7
32129	SØM AV UTSTYRSVARER.....	273.8	195.6	78.1	-	5.5	83.6
3213	SØM AV ANDRE TEKSTILVARER, UNNTATT KLÆR.....	230.0	139.9	90.1	0.2	7.2	97.1
32131	PRODUKSJON AV TRIKOTASJEVARER.....	585.1	361.0	224.1	1.2	11.5	234.2
3214	PRODUKSJON AV BEREDNING AV PELSSKINN.....	10.8	6.5	4.3	-	0.2	4.5
3215	PRODUKSJON AV TAUVERK OG NETT.....	320.5	195.3	125.2	0.1	3.6	128.7
3219	PRODUKSJON AV TEKSTILVARER ELLERS.....	402.2	254.2	148.0	-	1.4	149.4
322	PRODUKSJON AV KLÆR, UNNTATT SKOTØY.....	1126.9	671.6	455.2	0.4	25.0	479.9
3221	PROD. AV YTTERTØY AV TEKSTILSTOFF OG PLAST...	922.7	554.9	367.7	-	21.8	389.5
32211	PROD. AV ARBEIDS- OG BESKYTTELSESKLÆR.....	348.6	241.7	106.9	-	8.0	114.9
32212	PRODUKSJON AV YTTERTØY.....	574.1	313.2	260.9	-	13.7	274.6
3229	PRODUKSJON AV KLÆR ELLERS.....	204.2	116.7	87.5	0.3	3.2	90.4
32291	PRODUKSJON AV HOPEPLAGG.....	27.1	12.3	14.8	-	0.6	15.4
32292	PRODUKSJON AV KLÆR AV LÆR OG SKINN.....	13.6	7.0	6.6	-	0.2	6.7
32293	PRODUKSJON AV KLÆR AV PELSSKINN.....	87.6	54.2	33.4	0.3	1.0	34.0
32299	PRODUKSJON AV ANDRE KLÆR.....	75.9	43.1	32.7	-	1.5	34.3
323	PRODUKSJON AV LÆR OG LÆR- OG SKINNVARER, UNNTATT KLÆR OG SKOTØY.....	254.2	165.1	89.1	0.1	8.8	97.8
3231	PRODUKSJON AV LÆR.....	111.3	83.7	27.6	-	1.1	28.6
3232	BEREDNING AV PELSSKINN.....	14.7	8.2	6.5	-	0.4	6.9
3233	PRODUKSJON AV REISEEFFEKTER.....	128.2	73.1	55.1	0.1	7.3	62.3
324	PRODUKSJON AV SKOTØY.....	196.9	115.5	81.4	0.2	5.1	86.3
33	PRODUKSJON AV TREVARER.....	13101.0	8970.4	4130.6	0.4	118.7	4249.0
331	PROD. AV TREVARER, UNNTATT MØBLER OG INNREDN...	9674.3	6764.4	2909.9	0.4	83.8	2993.3
3311	PROD. AV TRELAST O.A. BYGNINGSMAT. AV TRE...	9260.6	6502.2	2758.5	0.4	64.7	2822.8
33111	SAGING OG HØVLING.....	3909.9	2697.6	1212.3	0.4	25.2	1237.1
33112	PRODUKSJON AV SPONPLATER.....	675.0	509.7	165.3	-	11.9	177.3
33113	PRODUKSJON AV MONTERINGSFERDIGE TREHUS.....	2043.3	1584.0	459.3	-	7.5	466.8
33114	PRODUKSJON AV BYGNINGSARTIKLER.....	1887.5	1192.1	695.4	-	17.5	712.8
33115	TREIMPREGNERING.....	263.0	183.9	79.0	-	1.0	80.0
33119	PRODUKSJON AV ANDRE BYGNINGSMATERIALER.....	481.9	334.8	147.1	-	1.6	148.7
3312	PRODUKSJON AV TREEMBALLASJE.....	98.4	59.3	39.0	-	5.3	44.3
3319	PRODUKSJON AV TREVARER ELLERS.....	315.3	202.9	112.4	-	13.8	126.2
332	PRODUKSJON AV MØBLER OG INNREDNINGER AV TRE...	3426.7	2206.0	1220.7	-	35.0	1255.7
3321	PRODUKSJON AV MØBLER.....	2543.9	1650.0	893.8	-	29.4	923.3
3322	PRODUKSJON AV INNREDNINGER.....	882.8	555.9	326.9	-	5.6	332.4
34	TREFOREDLING, GRAFISK PRODUKSJON OG FORLAGS- VIRKSOMHET.....	24411.1	15597.6	8813.4	1.9	209.0	9020.6
341	TREFOREDLING.....	12088.6	8600.0	3488.6	1.1	13.0	3500.5
3411	PRODUKSJON AV PAPIRMASSE, PAPIR OG PAPP.....	9723.9	7021.5	2702.3	1.1	8.5	2709.7
34111	PRODUKSJON AV TREMASSE.....	1751.7	1281.9	469.8	-	0.9	470.7
34112	PRODUKSJON AV SULFATCELLULOSE.....	:	:	:	:	:	:
34113	PRODUKSJON AV SULFITTCELLULOSE.....	:	:	:	:	:	:
34114	PRODUKSJON AV PAPIR OG PAPP.....	5371.5	3944.9	1426.5	1.1	5.1	1430.5
34115	PRODUKSJON AV TREFIBERPLATER.....	264.3	161.2	103.1	-	1.4	104.4
3412	PRODUKSJON AV PAPIR- OG PAPPBALLASJE.....	1604.4	1076.0	528.4	-	1.9	530.3
3419	PRODUKSJON AV PAPIR- OG PAPPVARER ELLERS.....	760.3	502.4	257.9	-	2.6	260.5
342	GRAFISK PRODUKSJON OG FORLAGSVIRKSOMHET.....	12322.5	6997.7	5324.9	0.8	196.0	5520.1
3421	GRAFISK PRODUKSJON.....	4062.5	2223.2	1839.3	-	41.5	1880.8
34211	TRYKKING AV BØKER, UKEBLADER OG TIDSSKR...	1012.4	603.7	408.6	-	0.4	409.0
34212	ANNEN TRYKKING.....	2366.1	1263.6	1102.5	-	28.4	1130.9
34213	BOKBINDING.....	197.3	85.6	111.7	-	0.1	111.8
34219	ANNEN GRAFISK PRODUKSJON.....	486.7	270.2	216.5	-	12.6	229.1
3422	FORLAGSVIRKSOMHET.....	8260.0	4774.4	3485.5	0.8	154.5	3639.3
34221	FORLEGGING AV AVISER.....	5154.9	2630.7	2524.3	0.6	144.2	2667.9
34222	FORLEGGING AV BØKER.....	1612.2	1080.0	532.1	0.2	10.3	542.3
34223	FORLEGGING AV TIDSSKRIFTER OG UKEBLADER...	1358.6	979.1	379.5	-	-	379.5
34229	ANNEN FORLAGSVIRKSOMHET.....	134.3	84.6	49.7	-	-	49.7

1) ENGELSK OVERSETTELSE AV NÆRINGSGRUPPERINGEN ER GITT I VEDLEGG 1. 2) UNNTATT MERVERDI AVGIFT OG INVESTERINGS AVGIFT.

TABELL 33 (FORTS.). BRUTTOPRODUKSJONSVERDI, VAREINNSATS, BEARBEIDINGSVERDI, AVGIFTER OG TILSKUDD FOR STORE BEDRIFTER, ETTER NÆRINGSUNDERGRUPPE, MILL. KR

NÆRINGSUNDERGRUPPE 1)	BRUTTO-	VARE-	BEAR-	AVGIF-	TIL-	BEARBEID-	
	PRODUK- SJONS- VERDI I ALT 1	INNSATS I ALT 2	BEID- INGS- VERDI 3=1-2	TER 2) 4	SKUDD 5	INGSVERDI TIL FAK- TOR- PRISER 6=3-4+5	
35	PRODUKSJON AV KJEMISKE PRODUKTER, MINERAL- OLJE-, KULL-, GUMMI- OG PLASTPRODUKTER.....	37163.2	29892.4	7270.8	60.8	45.6	7255.6
351	PRODUKSJON AV KJEMISKE RÅVARER.....	12074.1	8250.9	3823.2	1.9	-	3821.3
3511	PRODUKSJON AV KJEMISKE GRUNNSTOFFER OG FORBINDELSER, UNNTATT KUNSTGJØDSEL.....	5404.5	3673.1	1731.4	1.1	-	1730.3
35111	PRODUKSJON AV KARBIDER.....	724.1	430.7	293.4	-	-	293.4
35119	ANNEN PROD. AV KJEM. GRUNNSTOFFER OG FORB.....	4680.4	3242.4	1438.0	1.1	-	1436.9
3512	PROD. AV KUNSTGJØDSEL OG PLANTEVERN MIDLER.....	3791.2	2342.5	1448.7	0.8	-	1447.8
3513	PRODUKSJON AV BASISPLAST OG KUNSTFIBRER.....	2878.4	2235.3	643.1	-	-	643.1
352	PRODUKSJON AV KJEMISK-TEKNISKE PRODUKTER.....	4686.2	3025.1	1661.1	57.7	16.2	1619.6
3521	PRODUKSJON AV MALING OG LAKK.....	1223.3	962.1	261.2	1.1	0.1	260.3
3522	PRODUKSJON AV FARMASØYTISKE PRODUKTER.....	1006.0	581.4	424.5	4.0	3.8	424.3
3523	PROD. AV VASKEMIDLER OG TOALET- PREPARATER.....	726.8	402.3	324.5	52.3	-	272.3
35231	PRODUKSJON AV VASKEMIDLER.....	484.5	281.0	203.5	0.1	-	203.4
35232	PRODUKSJON AV TOALETTPREPARATER.....	242.3	121.3	121.0	52.2	-	68.8
3529	PROD. AV KJEMISK-TEKNISKE PRODUKTER ELLERS.....	1730.1	1079.3	650.8	0.3	12.3	662.8
35291	PRODUKSJON AV SPRENGSTOFF OG AMMUNISJON.....	983.9	578.2	405.7	-	3.9	409.6
35299	ANNEN PROD. AV KJEMISK-TEKNISKE PRODUKTER.....	746.1	501.1	245.1	0.3	8.4	253.2
353	RAFFINERING AV JORDOLJE.....	15000.5	14939.4	61.2	0.7	-	60.5
354	PRODUKSJON AV JORDOLJE- OG KULLPRODUKTER.....	1650.7	1238.7	412.0	-	15.0	427.0
35401	PRODUKSJON AV TJÆRE- OG ASFALTPAPP.....	:	:	:	:	:	:
35409	ANNEN PROD. AV JORDOLJE- OG KULLPRODUKTER.....	:	:	:	:	:	:
355	PRODUKSJON OG REPARASJON AV GUMMIPRODUKTER.....	622.7	343.2	279.5	-	0.1	279.6
35501	PRODUKSJON AV GUMMIPRODUKTER.....	522.8	284.9	237.8	-	0.1	237.9
35502	REPARASJON AV GUMMIPRODUKTER.....	99.9	58.2	41.7	-	-	41.7
356	PRODUKSJON AV PLASTVARER.....	3129.0	2095.1	1033.9	0.5	14.3	1047.7
35601	PRODUKSJON AV PLAST-HALVFABRIKATA.....	1293.9	930.2	363.8	-	1.4	365.2
35602	PRODUKSJON AV PLASTEMBALLASJE.....	1006.7	669.9	336.8	0.3	1.4	337.8
35609	ANNEN PRODUKSJON AV PLASTVARER.....	828.4	495.1	333.3	0.2	11.6	344.7
36	PRODUKSJON AV MINERALSKE PRODUKTER.....	5777.0	3543.9	2233.1	0.7	6.9	2239.3
361	PRODUKSJON AV KERAMISKE PRODUKTER.....	248.5	109.9	138.5	-	2.0	140.5
362	PRODUKSJON AV GLASS OG GLASSVARER.....	853.1	496.0	357.1	-	1.6	358.7
369	PRODUKSJON AV MINERALSKE PRODUKTER ELLERS.....	4675.4	2937.9	1737.4	0.7	3.3	1740.1
3691	PRODUKSJON AV TEGLVARER.....	141.7	76.5	65.3	-	0.9	66.1
3692	PRODUKSJON AV SEMENT OG KALK.....	809.1	442.1	367.0	-	-	367.0
3699	PRODUKSJON AV JORD- OG STEINVARER ELLERS.....	3724.5	2419.4	1305.1	0.7	2.5	1306.9
36991	STEINBEARBEIDING.....	339.3	213.9	125.5	0.4	0.8	125.9
36992	PRODUKSJON AV BETONG.....	868.5	664.9	203.6	0.2	0.3	203.7
36993	PRODUKSJON AV BETONGVARER.....	1983.4	1226.4	757.0	0.1	1.4	758.3
36999	ANNEN PRODUKSJON AV JORD- OG STEINVARER.....	533.2	314.2	219.0	-	-	219.1
37	PRODUKSJON AV METALLER.....	24253.0	16100.5	8152.5	0.8	727.5	8879.2
371	PRODUKSJON AV JERN, STÅL OG FERROLEGERINGER.....	7997.5	5332.2	2665.4	0.8	727.2	3391.8
37101	PRODUKSJON AV JERN OG STÅL.....	2583.6	1807.4	776.2	-	725.1	1501.3
37102	PRODUKSJON AV FERROLEGERINGER.....	4717.8	3172.9	1545.0	0.8	1.2	1545.4
37103	STØPING AV JERN OG STÅL.....	696.1	352.0	344.2	-	0.9	345.1
372	PRODUKSJON AV IKKE-JERNHOLDIGE METALLER.....	16255.5	10768.4	5487.1	-	0.3	5487.4
37201	PRODUKSJON AV PRIMÆR ALUMINIUM.....	9482.7	5568.5	3914.3	-	0.3	3914.6
37202	PROD. AV ANDRE IKKE-JERNHOLDIGE METALLER.....	5017.5	3834.9	1182.6	-	-	1182.6
37203	VALSING AV IKKE-JERNHOLDIGE METALLER.....	1567.7	1253.7	314.0	-	-	314.0
37204	STØPING AV IKKE-JERNHOLDIGE METALLER.....	187.5	111.3	76.2	-	-	76.2
38	PRODUKSJON AV VERKSTEDPRODUKTER.....	55394.5	35507.9	19886.6	12.8	530.3	20404.1
381	PRODUKSJON AV METALLVARER.....	8614.4	5081.5	3532.9	0.2	158.7	3691.3
3811	PRODUKSJON AV HUSHOLDNINGSARTIKLER, HÅND- VERKTØY, LÅSER OG BESLAG.....	675.8	367.4	308.4	-	8.4	316.8
38111	PRODUKSJON AV HUSHOLDNINGSARTIKLER.....	196.3	101.1	95.2	-	-	95.2
38112	PROD. AV HÅNDVERKTØY, LÅSER OG BESLAG.....	479.5	266.3	213.2	-	8.4	221.6
3812	PRODUKSJON AV MØBLER AV METALL.....	425.2	253.0	172.2	-	6.4	178.6
3813	PRODUKSJON AV METALLKONSTRUKSJONER.....	3212.0	1954.5	1257.5	0.1	32.0	1289.3

1) ENGELSK OVERSETTELSE AV NÆRINGSGRUPPERINGEN ER GITT I VEDLEGG 1. 2) UNNTATT MERVERDI AVGIFT OG INVESTERINGS AVGIFT.

TABELL 33 (FORTS.). BRUTTOPRODUKSJONSVERDI, VAREINNSATS, BEARBEIDINGSVERDI, AVGIFTER OG TILSKUDD FOR STORE BEDRIFTER, ETTER NÆRINGSUNDERGRUPPE, MILL. KR

NÆRINGSUNDERGRUPPE 1)	BRUTTO-	VARE-	BEAR-	AVGIF-	TIL-	BEARBEID-	
	PRODUK-	INNSATS	BEID-	TER 2)	SKUDD	INGSVERDI	
	VERDI	I ALT	INGS-			TIL FAK-	
	1	2	VERDI	4	5	TOR-	
			3=1-2			PRISER	
						6=3-4+5	
3819	PRODUKSJON AV METALLVARER ELLERS.....	4301.4	2506.6	1794.8	0.1	111.9	1906.6
38191	PRODUKSJON AV METALLEMBALLASJE.....	446.9	287.9	159.0	-	0.2	159.1
38192	PROD. AV METALLDUK,-TRÅD, SPIKER OG SKRUER.	696.3	468.0	228.3	-	2.2	230.5
38193	PRODUKSJON AV BELYSNINGSUTSTYR.....	560.7	332.4	228.3	0.1	2.1	230.3
38194	PRODUKSJON AV RØRARMATUR.....	227.7	134.2	93.4	-	0.5	93.9
38199	PRODUKSJON AV ANDRE METALLVARER.....	2369.9	1284.1	1085.8	-	106.9	1192.7
382	PRODUKSJON AV MASKINER.....	22995.2	15922.6	7072.6	0.1	62.9	7135.3
3821	PRODUKSJON AV KRAFTMASKINER OG MOTORER.....	898.9	678.0	220.9	-	0.2	221.1
3822	PRODUKSJON AV JORDBRUKSMASKINER.....	975.4	584.0	391.4	-	2.5	393.9
3823	PROD. AV MASKINER FOR TRE- OG METALLBEARB.....	126.5	66.3	60.1	-	-	60.2
3824	PRODUKSJON AV INDUSTRIMASKINER ELLERS.....	12627.7	9468.5	3159.2	-	36.2	3195.4
38241	PRODUKSJON AV OLJERIGGER.....	11857.9	9017.5	2840.3	-	28.1	2868.4
38249	PRODUKSJON AV ANDRE INDUSTRIMASKINER.....	769.8	450.9	318.9	-	8.1	327.0
3825	PRODUKSJON AV KONTORMASKINER.....	2047.4	1292.1	755.3	-	0.5	755.8
3829	PRODUKSJON AV MASKINER ELLERS.....	6319.4	3833.8	2485.6	0.1	23.5	2509.0
38291	PRODUKSJON AV HUSHOLDNINGSMASKINER.....	431.3	282.9	148.4	-	0.2	148.6
38292	REPARASJON AV MASKINER.....	1109.7	509.7	600.0	0.1	0.2	600.1
38299	PRODUKSJON AV ANDRE MASKINER.....	4778.4	3041.2	1737.2	0.1	23.1	1760.2
383	PROD. AV ELEKTRISKE APPARATER OG MATERIELL.....	9387.2	5361.7	4025.5	7.6	40.2	4058.0
3831	PROD. AV ELMOTORER OG MATERIELL FOR ELPROD.....	2461.7	1451.3	1010.3	-	1.9	1012.2
3832	PROD. AV SIGNAL-, RADIO- O.A. TELEMATERIELL.....	4185.5	2284.4	1901.1	7.5	2.5	1896.1
3833	PROD. AV ELEKTRISKE HUSHOLDNINGSPPARATER.....	433.2	264.2	169.0	-	3.9	172.9
3839	PROD. AV ELEKTR. APP. OG MATERIELL ELLERS.....	2306.9	1361.8	945.0	-	31.8	976.8
38391	PRODUKSJON AV ELEKTRISK KABEL OG LEDNING.....	1515.1	914.2	600.9	-	0.1	601.0
38399	ANNEN PROD. AV ELEKTR. APP. OG MATERIELL.....	791.8	447.6	344.2	-	31.7	375.9
384	PRODUKSJON AV TRANSPORTMIDLER.....	13845.0	8848.0	4997.0	4.8	262.4	5254.6
3841	BYGGING AV FARTØYER.....	10245.5	6774.4	3471.2	2.7	255.6	3724.1
38411	BYGGING AV SKIP.....	7014.7	4652.9	2361.8	0.6	237.4	2598.6
38412	BYGGING AV BÅTER.....	1300.5	826.1	474.4	1.2	7.3	480.6
38413	PRODUKSJON AV SKIPS- OG BÅTMOTORER.....	707.8	446.1	261.7	0.8	3.2	264.1
38414	PROD. AV SPESIALDELER FOR SKIP OG BÅTER.....	1222.6	849.3	373.3	0.1	7.7	380.8
3842	PRODUKSJON OG REPARASJON AV JERNBANE- OG SPORVOGNMATERIELL.....	788.8	331.7	457.2	-	0.2	457.3
38421	PROD. AV JERNBANE- OG SPORVOGNMATERIELL.....	;	;	;	;	;	;
38422	REP. AV JERNBANE- OG SPORVOGNMATERIELL.....	;	;	;	;	;	;
3843	PROD. AV MOTORKJØRETØYER, UNNT. MOTORSYKLER	;	;	;	;	;	;
3844	PRODUKSJON AV MOTORSYKLER OG SYKLER.....	1668.8	1119.9	548.9	-	6.1	555.0
3845	PRODUKSJON AV FLY.....	1101.3	597.0	504.3	2.1	0.2	502.4
3849	PRODUKSJON AV TRANSPORTMIDLER ELLERS.....	40.5	25.1	15.5	-	0.3	15.7
385	PROD. AV TEKNISKE OG VITENSKAPELIGE INSTRUM., FOTOARTIKLER OG OPTISKE ARTIKLER.....	552.7	294.0	258.6	-	6.2	264.9
3851	PRODUKSJON AV TEKNISKE OG VITENSKAPELIGE INSTRUMENTER IKKE NEVNT ELLERS.....	434.5	228.7	205.9	-	6.2	212.1
3852	PROD. AV FOTOARTIKLER OG OPTISKE ARTIKLER.....	118.2	65.4	52.8	-	-	52.8
39	INDUSTRIPRODUKSJON ELLERS.....	783.9	451.1	332.8	-	15.0	347.8
3901	PRODUKSJON AV GULL- OG SØLVVARER.....	290.6	177.7	112.9	-	0.1	113.0
3902	PRODUKSJON AV MUSIKKINSTRUMENTER.....	;	;	;	;	;	;
3903	PRODUKSJON AV SPORTSARTIKLER.....	182.1	106.1	76.0	-	5.3	81.3
3909	ANNEN INDUSTRIPRODUKSJON.....	;	;	;	;	;	;

1) ENGELSK OVERSETTELSE AV NÆRINGSGRUPPERINGEN ER GITT I VEDLEGG 1. 2) UNNTATT MERVERDIAVGIFT OG INVESTERINGS-  
RINGSAVGIFT.

TABELL 34. BRUTTOPRODUKSJONSVERDI I STORE BEDRIFTER, ETTER NÆRINGSUNDERGRUPPE. MILL. KR  
GROSS VALUE OF PRODUCTION IN LARGE ESTABLISHMENTS, BY INDUSTRY SUBGROUP. MILLION KRONER

NÆRINGSUNDERGRUPPE 1) INDUSTRY SUBGROUP 1)	BRUTTO- PRODUK- SJONS- VERDI I ALT GROSS VALUE OF PRO- DUC- TION TOTAL	PRODUK- SJON FOR EGEN REGNING PRODUC- TION ON OWN ACCOUNT AND OTHER WORK	LEIE- ARBEID, MONTER- ING, REP. OG ANNET ARBEID CONTRACT MOUNTING, REPAIR AND OTHER WORK	EGNE IN- VESTER- INGS- OG REP. AR- BEIDER OWN IN- VESTMENT AND REPAIR WORK	LEIE- INN- TEKTER RE- CEIPTS	BRUTTO- FORTJEN. PA SALG AV HAN- RENTAL DELSVARER GROSS PROFIT OF GOODS SOLD IN THE SAME COND. AS PURCHASED
2,3 OLJEUTVINNING, BERGVERKS- DRIFT OG INDUSTRI.....	308737.2	280910.7	21143.3	4761.7	786.1	1135.4
2,3-22 BERGVERKS DRIFT OG INDUSTRI.....	216891.7	194885.8	17126.5	2957.8	786.1	1135.4
2 OLJEUTVINNING OG BERGVERKS DRIFT.....	95170.9	88849.9	4149.9	2130.1	36.8	4.3
2-22 BERGVERKS DRIFT.....	3325.3	2825.1	133.1	326.2	36.8	4.3
21 BRYTING AV KULL.....	188.2	169.7	14.5	-	4.0	-
22 UTVINNING AV ROLJE OG NATURGASS.....	91845.6	86024.8	4016.8	1803.9	-	-
23 BRYTING OG UTVINNING AV MALM.....	1558.6	1241.6	50.0	254.8	11.7	0.5
2301 BRYTING AV JERNMALM.....	893.1	680.0	30.6	174.7	7.4	0.3
2309 MALMBRYTING ELLERS.....	665.5	561.5	19.3	80.2	4.3	0.2
23091 BRYTING AV SVOVELKIS OG KOPPERMALM.....	426.3	358.3	18.1	45.7	4.0	0.2
23099 BRYTING AV ANNEN MALM.....	239.2	203.2	1.3	34.5	0.3	-
29 BERGVERKS DRIFT ELLERS.....	1578.5	1413.8	68.6	71.3	21.0	3.8
2901 BRYTING OG UTVINNING AV STEIN, GRUS OG SAND.....	1460.8	1299.6	68.1	68.6	20.6	3.8
29011 BRYTING AV BYGNINGS- OG MONUMENTSTEIN.....	211.8	187.9	16.0	5.2	1.5	1.2
29012 UTVINNING AV PUKKSTEIN OG SINGEL.....	560.1	503.8	23.5	26.7	5.4	0.7
29013 UTVINNING AV GRUS OG SAND.....	276.1	247.8	17.0	3.3	8.0	-
29019 BRYTING OG UTVINNING AV ANNEN STEIN.....	412.7	360.1	11.7	33.4	5.7	1.8
2909 BRYTING OG UTVINNING ELLERS.....	117.8	114.2	0.4	2.7	0.4	-
3 I N D U S T R I.....	213566.3	192060.7	16993.5	2631.6	749.4	1131.1
31 PRODUKSJON AV NÆRINGSMIDLER, DRIKKEVARER OG TOBAKKSVARER.....	48431.8	45920.6	1743.5	166.4	215.2	386.2
311-12 PRODUKSJON AV NÆRINGSMIDLER.....	42894.8	40583.7	1594.3	158.6	202.8	355.3
3111 SLAKTING OG PRODUKSJON AV KJØTTVARER.....	12101.2	11531.0	439.6	18.0	26.8	85.9
31111 SLAKTING.....	7377.8	6900.3	394.6	7.1	19.7	56.1
31112 PRODUKSJON AV KJØTTHERMETIKK.....	194.9	192.2	0.1	-	1.8	0.8
31119 ANNEN PRODUKSJON AV KJØTTVARER.....	4528.5	4438.6	44.8	10.9	5.2	29.0
3112 PRODUKSJON AV MEIERIVARER.....	7035.5	6457.3	449.1	19.0	22.7	87.4
31121 MEIERIER.....	6220.8	5705.9	413.2	13.0	20.0	68.7
31122 PROD. AV KOND, MJØLK, TØRRMJØLK OG KASEIN.....	214.2	196.6	15.9	1.0	0.7	-
31123 PRODUKSJON AV ISKREM.....	600.5	554.7	20.0	5.0	2.0	18.7
3113 KONSERVING AV FRUKT OG GRØNNSAKER.....	955.3	902.8	31.7	6.0	1.3	13.5
3114 PRODUKSJON AV FISKEVARER.....	6631.3	6363.2	132.1	39.4	45.4	51.2
31141 TILV. AV SALTFISK, TØRRFISK OG KLIPPFISK.....	2277.4	2200.8	42.1	6.4	12.1	16.1
31142 FRYSING AV FISK.....	2952.7	2828.7	53.9	28.1	22.8	19.3
31143 PRODUKSJON AV FISKEHERMETIKK.....	653.5	605.0	31.9	4.4	7.9	4.3
31149 ANNEN PRODUKSJON AV FISKEVARER.....	747.7	728.8	4.3	0.5	2.5	11.5
3115 PRODUKSJON AV OLJE OG FETT.....	3803.2	3691.0	40.7	47.6	19.0	4.9
31151 PRODUKSJON AV FISKEOLJER OG FISKEMJØL.....	1479.4	1443.9	11.6	17.4	5.4	1.2
31152 PRODUKSJON AV VEGETABILSKE OLJER.....	:	:	:	:	:	:
31153 RAFFINERING OG HERDING AV ANIMALSKE OLJER.....	:	:	:	:	:	:
31154 PRODUKSJON AV MARGARIN.....	589.6	569.3	4.7	1.4	11.7	2.5
3116 PRODUKSJON AV KORNVARER.....	2020.7	1675.1	303.5	7.7	19.6	14.7
3117 PRODUKSJON AV BAKERVARER.....	2051.7	1988.2	13.8	6.5	10.2	33.0
31171 PRODUKSJON AV BRØD- OG KONDITORVARER.....	1841.9	1786.6	7.8	5.1	9.0	33.4
31179 PRODUKSJON AV ANDRE BAKERVARER.....	209.8	201.6	6.0	1.4	1.2	-0.4
3119 PRODUKSJON AV SJOKOLADE OG SUKKERVARER.....	1467.7	1435.8	12.5	4.5	5.7	9.2
3121 PRODUKSJON AV NÆRINGSMIDLER ELLERS.....	2656.0	2484.1	91.4	4.8	30.3	45.4
3122 PRODUKSJON AV DYREFOR.....	4172.1	4055.4	79.8	5.1	21.8	10.2
313 PRODUKSJON AV DRIKKEVARER.....	3541.9	3373.9	122.4	7.7	11.6	26.2
3131 PRODUKSJON AV BRENNEVIN OG VIN.....	315.7	310.7	0.7	4.0	0.3	0.1
3133 BRYGGING AV ØL.....	2676.6	2523.6	116.3	2.4	9.0	25.3
3134 PRODUKSJON AV MINERALVANN.....	549.5	539.6	5.5	1.3	2.2	0.9
314 PRODUKSJON AV TOBAKKSVARER.....	1995.1	1962.9	26.8	-	0.8	4.7

1) ENGLSK OVERSETTELSE AV NÆRINGSGRUPPERINGEN ER GITT I VEDLEGG 1.  
1) ENGLISH TRANSLATION OF THE ACTIVITY CLASSIFICATION IS GIVEN IN ANNEX 1.

TABELL 34 (FORTS.). BRUTTOPRODUKSJONSVERDI I STORE BEDRIFTER, ETTER NÆRINGSUNDERGRUPPE, MILL. KR

NÆRINGSUNDERGRUPPE 1)	BRUTTO- PRODUK- SJONS- VERDI I ALT	PRODUK- SJON FOR EGEN REGNING	LEIE-	EGNE IN-	LEIE-	BRUTTO- FORTJEN. PÅ SALG AV HAN- DELSVARER	
			ARBEID, MONTER- ING, REP. OG ANNET ARBEID	VESTER- INGS- OG REP. AR- BEIDER	INN- TEKTER		
32	PRODUKSJON AV TEKSTILVARER, BEKLEDNINGSVARER, LÅR OG LÅRVARER.....	4250.9	3900.4	242.5	22.6	26.1	59.5
321	PRODUKSJON AV TEKSTILVARER.....	2673.0	2470.3	129.7	21.1	16.2	35.8
32111	SPINNING, VEING OG ETTERBEH. AV TEKSTILER...	850.7	796.7	35.1	9.0	4.1	5.8
321111	PRODUKSJON AV GARN.....	232.6	226.5	3.2	0.4	1.1	1.4
32112	PRODUKSJON AV VEVNADER.....	565.3	518.1	31.7	8.5	2.5	4.4
32113	PRODUKSJON AV BÅND OG ELASTIKK.....	52.7	52.0	0.2	-	0.5	-
3212	SØM AV TEKSTILVARER, UNNTATT KLÅR.....	503.7	471.2	18.8	1.3	4.1	8.3
32121	SØM AV UTSTYRSVARER.....	273.8	259.9	8.6	1.0	1.5	2.8
32129	SØM AV ANDRE TEKSTILVARER, UNNTATT KLÅR.....	230.0	211.3	10.3	0.3	2.6	5.6
3213	PRODUKSJON AV TRIKOTASJEVARER.....	585.1	546.7	26.6	2.1	4.6	5.2
3214	PRODUKSJON GOLVTEPPER, -MATTER OG -RYER.....	10.8	10.5	0.1	-	0.1	0.1
3215	PRODUKSJON AV TAUVERK OG NETT.....	320.5	262.5	44.3	3.0	2.5	8.2
3219	PRODUKSJON AV TEKSTILVARER ELLERS.....	402.2	382.8	4.8	5.7	0.8	8.1
322	PRODUKSJON AV KLÅR, UNNTATT SKOTØY.....	1126.9	1006.7	100.7	0.8	4.7	14.0
3221	PROD. AV YTTERTØY AV TEKSTILSTOFF OG PLAST...	922.7	821.4	90.6	0.7	3.7	6.2
32211	PROD. AV ARBEIDS- OG BESKYTTELSESKLÅR.....	348.6	306.2	39.1	0.1	2.4	0.7
32212	PRODUKSJON AV YTTERTØY.....	574.1	515.3	51.5	0.5	1.3	5.5
3229	PRODUKSJON AV KLÅR ELLERS.....	204.2	185.3	10.1	0.1	1.0	7.7
32291	PRODUKSJON AV HODEPLAGG.....	27.1	19.9	4.2	-	-	2.9
32292	PRODUKSJON AV KLÅR AV LÅR OG SKINN.....	13.6	12.6	0.3	-	0.2	0.5
32293	PRODUKSJON AV KLÅR AV PELSSKINN.....	87.6	83.3	2.1	-	0.6	1.7
32299	PRODUKSJON AV ANDRE KLÅR.....	75.9	69.5	3.5	-	0.2	2.7
323	PRODUKSJON AV LÅR OG LÅR- OG SKINNVARER, UNNTATT KLÅR OG SKOTØY.....	254.2	236.6	8.5	0.4	1.6	7.1
3231	PRODUKSJON AV LÅR.....	111.3	105.1	1.6	0.1	1.0	3.5
3232	BEREDNING AV PELSSKINN.....	14.7	13.9	0.7	-	-	0.1
3233	PRODUKSJON AV REISEEFFEKTER.....	128.2	117.5	6.3	0.3	0.5	3.6
324	PRODUKSJON AV SKOTØY.....	196.9	186.8	3.6	0.2	3.6	2.6
33	PRODUKSJON AV TREVARER.....	13101.0	12439.2	388.8	123.3	39.8	109.9
331	PROD. AV TREVARER, UNNTATT MØBLER OG INNREDN...	9674.3	9143.7	299.5	108.3	30.3	92.6
3311	PROD. AV TRELAST O.A. BYGNINGSMAT. AV TRE...	9260.6	8747.3	292.2	104.7	28.8	87.7
33111	SAGING OG HØVLING.....	3909.9	3762.2	39.3	61.5	8.9	38.0
33112	PRODUKSJON AV SPONPLATER.....	675.0	644.9	9.7	15.2	0.4	4.8
33113	PRODUKSJON AV MONTERINGSFERDIGE TREHUS...	2043.3	1809.0	210.5	11.4	2.9	9.6
33114	PRODUKSJON AV BYGNINGSARTIKLER.....	1887.5	1814.2	24.0	9.5	8.1	31.5
33115	TREIMPREGNERING.....	263.0	251.1	6.2	2.2	0.8	2.7
33119	PRODUKSJON AV ANDRE BYGNINGSMATERIALER...	481.9	465.8	2.4	4.9	7.6	1.1
3312	PRODUKSJON AV TREEMBALLASJE.....	98.4	95.4	0.7	1.0	0.1	1.1
3319	PRODUKSJON AV TREVARER ELLERS.....	315.3	301.0	6.6	2.6	1.4	3.8
332	PRODUKSJON AV MØBLER OG INNREDNINGER AV TRE...	3426.7	3295.5	89.3	15.1	9.5	17.3
3321	PRODUKSJON AV MØBLER.....	2543.9	2470.3	53.0	2.8	8.1	9.6
3322	PRODUKSJON AV INNREDNINGER.....	882.8	825.1	36.3	12.3	1.4	7.7
34	TREFOREDLING, GRAFISK PRODUKSJON OG FORLAGS- VIRKSOMHET.....	24411.1	23317.8	531.4	379.7	100.6	81.6
341	TREFOREDLING.....	12088.6	11413.9	246.4	352.7	31.1	44.5
3411	PRODUKSJON AV PAPIRMASSE, PAPIR OG PAPP...	9723.9	9204.2	174.1	318.7	19.9	7.1
34111	PRODUKSJON AV TREMASSE.....	1751.7	1683.3	8.8	45.0	10.9	3.7
34112	PRODUKSJON AV SULFATCELLULOSE.....	:	:	:	:	:	:
34113	PRODUKSJON AV SULFITCELLULOSE.....	:	:	:	:	:	:
34114	PRODUKSJON AV PAPIR OG PAPP.....	5371.5	5053.1	136.5	172.4	7.3	2.1
34115	PRODUKSJON AV TREFIBERPLATER.....	264.3	257.6	-	5.4	0.1	1.2
3412	PRODUKSJON AV PAPIR- OG PAPPEBALLASJE.....	1604.4	1525.9	47.7	21.8	6.1	3.0
3419	PRODUKSJON AV PAPIR- OG PAPPVARER ELLERS...	760.3	683.9	24.6	12.2	5.1	34.4
342	GRAFISK PRODUKSJON OG FORLAGSVIRKSOMHET.....	12322.5	11903.8	285.0	27.0	69.5	37.2
3421	GRAFISK PRODUKSJON.....	4062.5	3958.2	45.4	18.1	26.6	14.2
34211	TRYKKING AV BØKER, UKEBLADER OG TIDSSKR...	1012.4	985.1	15.0	5.7	6.5	0.1
34212	ANNEN TRYKKING.....	2366.1	2313.4	13.4	9.7	16.1	13.5
34213	BOKBINDING.....	197.3	190.1	4.3	0.4	2.5	0.1
34219	ANNEN GRAFISK PRODUKSJON.....	486.7	469.6	12.8	2.3	1.6	0.5
3422	FORLAGSVIRKSOMHET.....	8260.0	7945.7	239.6	8.9	42.9	22.9
34221	FORLEGGING AV AVISER.....	5154.9	4949.3	167.4	8.1	29.3	0.9
34222	FORLEGGING AV BØKER.....	1612.2	1532.0	61.6	0.1	3.4	15.0
34223	FORLEGGING AV TIDSSKRIFTER OG UKEBLADER...	1358.6	1335.9	6.7	0.5	10.2	5.2
34229	ANNEN FORLAGSVIRKSOMHET.....	134.3	128.5	3.9	-	-	1.9

1) ENGELSK OVERSETTELSE AV NÆRINGSGRUPPERINGEN ER GITT I VEDLEGG 1.



TABELL 34 (FORTS.). BRUTTOPRODUKSJONSVERDI I STORE BEDRIFTER, ETTER NÆRINGSUNDERGRUPPE. MILL. KR

NÆRINGSUNDERGRUPPE 1)	BRUTTO- PRODUK- SJONS- VERDI I ALT	PRODUK- SJON FOR EGEN REGNING	LEIE-		LEIE- INN- TEKTER	BRUTTO- FORTJEN. PÅ SALG AV HAN- DELSVARER
			ARBEID, MONTER- ING, REP. OG ANNET ARBEID	EGNE IV- VESTER- INGS- OG REP. AR- BEIDER		
35 PRODUKSJON AV KJEMISKE PRODUKTER, MINERAL- OLJE-, KULL-, GUMMI- OG PLASTPRODUKTER.....	37163.2	35463.7	970.1	452.5	96.9	180.0
351 PRODUKSJON AV KJEMISKE RÅVARER.....	12074.1	11141.2	558.6	276.1	67.7	30.5
3511 PRODUKSJON AV KJEMISKE GRUNNSTOFFER OG FORBINDELSER, UNNTATT KUNSTGJØDSEL.....	5404.5	4949.6	199.8	176.2	60.7	18.2
35111 PRODUKSJON AV KARBIDER.....	724.1	661.9	1.1	60.4	0.6	-
35119 ANNEN PROD. AV KJEM. GRUNNSTOFFER OG FORB.....	4680.4	4287.7	198.7	115.9	60.1	18.2
3512 PROD. AV KUNSTGJØDSEL OG PLANTEVERN- MIDLER.....	3791.2	3399.4	302.1	81.5	5.1	3.1
3513 PRODUKSJON AV BASISPLAST OG KUNSTFIBRER.....	2878.4	2792.2	56.7	18.4	1.9	9.2
352 PRODUKSJON AV KJEMISK-TEKNISKE PRODUKTER.....	4686.2	4318.5	244.2	38.6	17.6	67.2
3521 PRODUKSJON AV MALING OG LAKK.....	1223.3	1079.9	132.0	0.7	4.1	6.6
3522 PRODUKSJON AV FARMASØYTISKE PRODUKTER.....	1006.0	943.0	51.4	3.5	2.1	6.1
3523 PROD. AV VASKEMIDLER OG TOALETT- PREPARATER.....	726.8	666.4	9.1	7.4	6.1	37.9
35231 PRODUKSJON AV VASKEMIDLER.....	484.5	445.4	8.1	7.1	5.4	18.5
35232 PRODUKSJON AV TOALETTPREPARATER.....	242.3	221.0	1.0	0.3	0.7	19.4
3529 PROD. AV KJEMISK-TEKNISKE PRODUKTER ELLERS.....	1730.1	1629.3	51.7	27.1	5.3	16.6
35291 PRODUKSJON AV SPRENGSTOFF OG AMMUNISJON.....	983.9	937.5	17.7	22.0	2.8	4.0
35299 ANNEN PROD. AV KJEMISK-TEKNISKE PRODUKTER.....	746.1	691.8	34.0	5.2	2.5	12.6
353 RAFFINERING AV JORDOLJE.....	15000.5	14949.4	11.0	40.2	-	-
354 PRODUKSJON AV JORDOLJE- OG KULLPRODUKTER.....	1650.7	1504.4	53.2	70.0	0.3	22.7
35401 PRODUKSJON AV TJÅRE- OG ASFALTPAPP.....	:	:	:	:	:	:
35409 ANNEN PROD. AV JORDOLJE- OG KULLPRODUKTER.....	:	:	:	:	:	:
355 PRODUKSJON OG REPARASJON AV GUMMI- PRODUKTER.....	622.7	568.5	28.9	4.7	1.8	18.7
35501 PRODUKSJON AV GUMMIPRODUKTER.....	522.8	489.5	15.8	4.7	0.3	12.5
35502 REPARASJON AV GUMMIPRODUKTER.....	99.9	79.1	13.2	-	1.5	6.1
356 PRODUKSJON AV PLASTVARER.....	3129.0	2981.7	74.1	22.8	9.5	40.9
35601 PRODUKSJON AV PLAST-HALVFABRIKATA.....	1293.9	1190.1	63.6	10.3	2.1	27.9
35602 PRODUKSJON AV PLASTEMBALLASJE.....	1006.7	981.4	4.4	9.1	3.8	7.9
35609 ANNEN PRODUKSJON AV PLASTVARER.....	828.4	810.2	6.1	3.4	3.6	5.1
36 PRODUKSJON AV MINERALSKE PRODUKTER.....	5777.0	5238.8	295.2	114.4	43.8	84.7
361 PRODUKSJON AV KERAMISKE PRODUKTER.....	248.5	243.5	0.3	3.3	-	1.4
362 PRODUKSJON AV GLASS OG GLASSVARER.....	853.1	819.9	15.3	8.9	2.2	6.8
369 PRODUKSJON AV MINERALSKE PRODUKTER ELLERS.....	4675.4	4175.4	279.6	102.2	41.6	76.5
3691 PRODUKSJON AV TEGLVARER.....	141.7	130.6	3.7	5.1	0.9	1.4
3692 PRODUKSJON AV SEMENT OG KALK.....	809.1	690.5	79.2	38.0	1.1	0.3
3699 PRODUKSJON AV JORD- OG STEINVARER ELLERS.....	3724.5	3354.3	196.7	59.1	39.6	74.8
36991 STEINBEARBEIDING.....	339.3	308.1	13.8	9.2	1.9	6.3
36992 PRODUKSJON AV BETONG.....	868.5	813.7	18.6	9.1	21.1	6.0
36993 PRODUKSJON AV BETONGVARER.....	1983.4	1754.8	147.3	24.4	6.3	50.5
36999 ANNEN PRODUKSJON AV JORD- OG STEINVARER.....	533.2	477.7	16.9	16.4	10.2	12.0
37 PRODUKSJON AV METALLER.....	24253.0	22787.4	620.4	811.3	34.2	-0.2
371 PRODUKSJON AV JERN, STÅL OG FERROLEGERINGER.....	7997.5	7403.2	256.7	304.1	31.4	2.1
37101 PRODUKSJON AV JERN OG STÅL.....	2583.6	2350.6	97.2	117.9	17.0	1.0
37102 PRODUKSJON AV FERROLEGERINGER.....	4717.8	4380.9	148.8	173.6	14.2	0.3
37103 STØPING AV JERN OG STÅL.....	696.1	671.7	10.7	12.5	0.2	0.8
372 PRODUKSJON AV IKKE-JERNHOLDIGE METALLER.....	16255.5	15384.1	363.7	507.2	2.8	-2.3
37201 PRODUKSJON AV PRIMÆR ALUMINIUM.....	9482.7	8980.6	202.3	301.4	1.6	-3.2
37202 PROD. AV ANDRE IKKE-JERNHOLDIGE METALLER.....	5017.5	4775.4	69.0	172.3	0.9	-
37203 VALSING AV IKKE-JERNHOLDIGE METALLER.....	1567.7	1444.9	91.1	30.8	-	0.9
37204 STØPING AV IKKE-JERNHOLDIGE METALLER.....	187.5	183.2	1.3	2.7	0.2	-
38 PRODUKSJON AV VERKSTEDPRODUKTER.....	55394.5	42274.5	12150.1	558.5	188.2	223.2
381 PRODUKSJON AV METALLVARER.....	8614.4	7283.0	1095.9	72.1	70.9	92.6
3811 PRODUKSJON AV HUSHOLDNINGSARTIKLER, HÅND- VERKTØY, LÅSER OG BESLAG.....	675.8	627.1	32.3	6.0	4.3	6.1
38111 PRODUKSJON AV HUSHOLDNINGSARTIKLER.....	196.3	183.4	4.7	2.3	2.2	3.7
38112 PROD. AV HÅNDVERKTØY, LÅSER OG BESLAG.....	479.5	443.7	27.6	3.7	2.1	2.4
3812 PRODUKSJON AV MØBLER AV METALL.....	425.2	401.8	9.5	5.4	1.3	7.1
3813 PRODUKSJON AV METALLKONSTRUKSJONER.....	3212.0	2731.4	391.9	30.6	23.3	34.8

1) ENGELSK OVERSETTELSE AV NÆRINGSGRUPPERINGEN ER GITT I VEDLEGG 1.

TABELL 34 (FORTS.). BRUTTOPRODUKSJONSVERDI I STORE BEDRIFTER, ETTER NÆRINGSUNDERGRUPPE. MILL. KR

NÆRINGSUNDERGRUPPE 1)	BRUTTO- PRODUK- SJONS- VERDI I ALT	PRODUK- SJON FOR EGEN REGNING	LEIE-		LEIE- INN- TEKTER	BRUTTO- FORTJEN. PÅ SALG AV HAN- DELSVARER	
			ARBEID, MONTER- ING, REP. OG ANNET ARBEID	EGNE IN- VESTER- INGS- OG REP. AR- BEIDER			
3819	PRODUKSJON AV METALLVARER ELLERS.....	4301.4	3522.7	662.2	29.9	42.0	44.6
38191	PRODUKSJON AV METALLEBALLASJE.....	446.9	431.3	7.4	5.7	0.4	2.0
38192	PROD. AV METALLDUK,-TRÅD, SPIKER OG SKRUER.	696.3	643.9	32.6	10.8	3.8	5.2
38193	PRODUKSJON AV BELYSNINGSUTSTYR.....	560.7	508.4	33.7	4.5	5.8	8.4
38194	PRODUKSJON AV RØRARMATUR.....	227.7	213.0	11.0	1.4	0.1	2.2
38199	PRODUKSJON AV ANDRE METALLVARER.....	2369.9	1726.1	577.4	7.6	32.0	26.7
382	PRODUKSJON AV MASKINER.....	22995.2	18101.9	4580.2	224.4	57.4	31.3
3821	PRODUKSJON AV KRAFTMASKINER OG MOTORER.....	898.9	729.8	156.8	11.9	0.4	-
3822	PRODUKSJON AV JORDBRUKSMASKINER.....	975.4	875.0	91.2	7.3	1.2	0.8
3823	PROD. AV MASKINER FOR TRE- OG METALLBEARB.....	126.5	113.7	9.9	0.2	0.4	2.2
3824	PRODUKSJON AV INDUSTRIMASKINER ELLERS.....	12627.7	9958.9	2534.8	110.2	22.3	1.6
38241	PRODUKSJON AV OLJERIGGER.....	11857.9	9279.6	2459.0	107.3	12.1	-0.1
38249	PRODUKSJON AV ANDRE INDUSTRIMASKINER.....	769.8	679.3	75.8	2.9	10.1	1.7
3825	PRODUKSJON AV KONTORMASKINER.....	2047.4	1754.1	243.4	42.8	7.0	0.1
3829	PRODUKSJON AV MASKINER ELLERS.....	6319.4	4670.4	1544.1	52.1	26.2	26.6
38291	PRODUKSJON AV HUSHOLDNINGSMASKINER.....	431.3	421.4	5.1	2.2	2.6	-
38292	REPARASJON AV MASKINER.....	1109.7	27.6	1049.5	17.0	5.6	10.0
38299	PRODUKSJON AV ANDRE MASKINER.....	4778.4	4221.4	489.5	32.9	17.9	16.6
383	PROD. AV ELEKTRISKE APPARATER OG MATERIELL.....	9387.2	7920.0	1349.5	59.8	21.2	36.7
3831	PROD. AV ELMOTORER OG MATERIELL FOR ELPROD.....	2461.7	2064.6	350.1	33.0	6.4	7.6
3832	PROD. AV SIGNAL-, RADIO- O.A. TELEMATERIELL.....	4185.5	3331.0	839.5	2.0	3.9	9.0
3833	PROD. AV ELEKTRISKE HUSHOLDNINGSPPARATER.....	433.2	410.4	12.9	6.5	0.3	3.1
3839	PROD. AV ELEKTR. APP. OG MATERIELL ELLERS.....	2306.9	2114.0	147.0	18.3	10.6	16.9
38391	PRODUKSJON AV ELEKTRISK KABEL OG LEDNING.....	1515.1	1451.8	38.0	16.0	7.1	2.2
38399	ANNEN PROD. AV ELEKTR. APP. OG MATERIELL.....	791.8	662.2	109.0	2.3	3.6	14.8
384	PRODUKSJON AV TRANSPORTMIDLER.....	13845.0	8450.7	5098.7	202.0	37.3	56.3
3841	BYGGING AV FARTØYER.....	10245.5	6443.2	3622.0	113.8	28.7	37.9
38411	BYGGING AV SKIP.....	7014.7	3917.0	2994.2	65.3	20.7	17.4
38412	BYGGING AV BÅTER.....	1300.5	846.4	412.1	25.0	3.5	13.6
38413	PRODUKSJON AV SKIPS- OG BÅTMOTORER.....	707.8	591.9	93.9	13.2	3.2	5.7
38414	PROD. AV SPESIALDELER FOR SKIP OG BÅTER.....	1222.6	1087.9	121.8	10.4	1.3	1.2
3842	PRODUKSJON OG REPARASJON AV JERNBANE- OG SPORVOGNMATERIELL.....	788.8	214.3	536.9	37.2	0.4	-
38421	PROD. AV JERNBANE- OG SPORVOGNMATERIELL.....	;	;	;	;	;	;
38422	REP. AV JERNBANE- OG SPORVOGNMATERIELL.....	;	;	;	;	;	;
3843	PROD. AV MOTORKJØRETØYER, UNNT. MOTORSYKLER	;	;	;	;	;	;
3844	PRODUKSJON AV MOTORSYKLER OG SYKLER.....	1668.8	1487.1	126.0	30.7	7.6	17.5
3845	PRODUKSJON AV FLY.....	1101.3	266.4	813.2	20.3	0.6	0.7
3849	PRODUKSJON AV TRANSPORTMIDLER ELLERS.....	40.5	39.7	0.6	-	-	0.3
385	PROD. AV TEKNISKE OG VITENSKAPELIGE INSTRUM., FOTOARTIKLER OG OPTISKE ARTIKLER.....	552.7	518.8	25.9	0.3	1.3	6.3
3851	PRODUKSJON AV TEKNISKE OG VITENSKAPELIGE INSTRUMENTER IKKE NEVNT ELLERS.....	434.5	401.5	25.8	0.3	1.3	5.6
3852	PROD. AV FOTOARTIKLER OG OPTISKE ARTIKLER.....	118.2	117.3	0.1	-	-	0.7
39	INDUSTRIPRODUKSJON ELLERS.....	783.9	718.4	51.4	2.9	4.8	6.4
3901	PRODUKSJON AV GULL- OG SØLVVARER.....	290.6	272.4	14.2	0.4	1.4	2.2
3902	PRODUKSJON AV MUSIKKINSTRUMENTER.....	;	;	;	;	;	;
3903	PRODUKSJON AV SPORTSARTIKLER.....	182.1	171.3	3.7	2.2	0.9	4.0
3909	ANNEN INDUSTRIPRODUKSJON.....	;	;	;	;	;	;

1) ENGELSK OVERSETTELSE AV NÆRINGSGRUPPERINGEN ER GITT I VEDLEGG 1.

TABELL 35. VAREINNSATS I STORE BEDRIFTER, ETTER NÆRINGSUNDERGRUPPE, MILL. KR  
 COST OF GOODS AND SERVICES CONSUMED IN LARGE ESTABLISHMENTS, BY INDUSTRY SUBGROUP, MILLION KRONER

NÆRINGSUNDERGRUPPE 1) INDUSTRY SUBGROUP 1)	VARE- INNSATS I ALT 2) COST OF GOODS AND SER- VICES CONSUMED TOTAL 2)	AV DETTE OF WHICH						
		RR- VARER TIL EGEN PRODUK- SJON COST OF RAW- MATE- RIALS	BREN- SEL OG ELEK- TRISK KRAFT FUEL AND ELEC- TRI- CITY	EMBAL- LASJE ING MATE- RIALS	KOSTV. OG REP.- OTHER MATERI- ALS AND WORKING EXPENSES AND COST OF RE- PAIR WORK	LEIE- ARBEID TRACT WORK	LEIE- CON- NADER RENTAL OUT- LAYS	ANDRE VARER OG PROD.-
	1	2	3	4	5	6	7	
2,3 OLJEUTVINNING, BERGVERKS- DRIFT OG INDUSTRI.....	164198.6	105712.7	7174.2	2949.1	26902.5	15742.1	2846.8	
2,3-22 BERGVERKS DRIFT OG INDUSTRI.....	154474.7	105618.7	7084.8	2949.1	22138.1	11979.2	2267.5	
2 OLJEUTVINNING OG BERGVERKS DRIFT.....	11775.5	415.4	404.4	11.6	5631.0	3940.2	724.6	
2-22 BERGVERKS DRIFT.....	2051.6	321.4	315.0	11.6	836.5	177.3	145.3	
21 BRYTING AV KULL.....	114.0	4.9	30.0	-	70.3	1.5	7.3	
22 UTVINNING AV RØLJE OG NATURGASS.....	9723.9	94.0	89.4	-	4764.4	3762.9	579.3	
23 BRYTING OG UTVINNING AV MALM.....	1101.5	173.9	184.0	-	471.0	81.6	14.3	
2301 BRYTING AV JERNMALM.....	703.1	91.8	118.9	-	336.7	37.8	11.5	
2309 MALMBRYTING ELLERS.....	398.4	82.1	65.1	-	134.3	43.9	2.8	
23091 BRYTING AV SVOVELKIS OG KOPPERMALM.....	262.4	50.2	39.9	-	97.0	36.9	1.3	
23099 BRYTING AV ANNEN MALM.....	136.0	31.8	25.2	-	37.4	7.0	1.5	
29 BERGVERKS DRIFT ELLERS.....	836.1	142.6	100.9	11.6	295.2	94.2	123.7	
2901 BRYTING OG UTVINNING AV STEIN, GRUS OG SAND.....	768.5	131.7	93.1	8.7	269.1	83.8	116.9	
29011 BRYTING AV BYGNINGS- OG MONUMENTSTEIN.....	96.3	36.7	11.4	1.5	28.9	3.4	9.6	
29012 UTVINNING AV PUKKSTEIN OG SINGEL.....	306.5	50.5	32.2	0.1	99.1	43.0	56.0	
29013 UTVINNING AV GRUS OG SAND.....	143.3	21.8	15.9	1.1	53.1	19.7	28.3	
29019 BRYTING OG UTVINNING AV ANNEN STEIN.....	222.4	22.7	33.6	6.0	88.0	17.6	22.9	
2909 BRYTING OG UTVINNING ELLERS.....	67.5	10.9	7.8	2.9	26.1	10.4	6.8	
3 I N D U S T R I.....	152423.0	105297.3	6769.9	2937.4	21301.5	11801.8	2122.2	
31 PRODUKSJON AV NÆRINGSMIDLER, DRIKKEVARER OG TOBAKKSVARER.....	39724.8	32354.3	976.4	1680.2	3635.0	621.3	347.9	
311-12 PRODUKSJON AV NÆRINGSMIDLER.....	38118.0	31689.6	894.9	1490.3	3106.1	480.6	324.4	
3111 SLAKTING OG PRODUKSJON AV KJØTTVARER.....	11189.6	10175.9	133.7	204.3	495.4	64.3	101.8	
31111 SLAKTING.....	7363.1	6936.0	63.6	44.6	239.2	21.3	51.8	
31112 PRODUKSJON AV KJØTHERMETIKK.....	149.8	106.3	3.6	21.5	15.9	-	2.4	
31119 ANNEN PRODUKSJON AV KJØTTVARER.....	3676.8	3133.5	66.6	138.2	240.4	43.0	47.6	
3112 PRODUKSJON AV MEIERIVARER.....	8806.8	7335.2	156.7	410.5	766.1	96.6	23.6	
31121 MEIERIER.....	8239.5	7081.1	133.7	350.9	568.9	78.4	14.2	
31122 PROD. AV KOND. MJØLK, TØRRMJØLK OG KASEIN.....	171.1	130.7	7.9	6.3	25.0	-	0.2	
31123 PRODUKSJON AV ISKREM.....	396.2	123.4	15.1	53.2	172.3	18.1	9.2	
3113 KONSERVERING AV FRUKT OG GRØNNSAKER.....	683.7	372.9	18.8	130.9	126.0	16.9	13.5	
3114 PRODUKSJON AV FISKEVARER.....	5038.4	4060.9	136.3	250.5	452.8	54.3	44.7	
31141 TILV. AV SALTFISK, TØRRFISK OG KLIPPFISK.....	1808.1	1563.7	37.3	40.1	134.0	15.0	13.5	
31142 FRYRING AV FISK.....	2215.2	1773.5	67.7	93.8	229.0	13.3	18.5	
31143 PRODUKSJON AV FISKEHERMETIKK.....	442.9	254.5	16.2	83.9	56.1	25.1	2.8	
31149 ANNEN PRODUKSJON AV FISKEVARER.....	572.2	469.2	15.2	32.7	43.8	1.0	9.9	
3115 PRODUKSJON AV OLJE OG FETT.....	3050.6	2553.0	204.8	50.1	185.6	10.8	7.5	
31151 PRODUKSJON AV FISKEOLJER OG FISKEMJØL.....	1202.0	952.1	149.4	4.6	76.7	3.7	1.0	
31152 PRODUKSJON AV VEGETABILSKJE OLJER.....	:	:	:	:	:	:	:	
31153 RAFFINERING OG HERDING AV ANIMALSKJE OLJER.....	:	:	:	:	:	:	:	
31154 PRODUKSJON AV MARGARIN.....	493.6	404.6	6.8	27.3	46.7	2.4	4.6	
3116 PRODUKSJON AV KORNVARER.....	1745.4	1276.1	34.5	37.9	179.7	193.7	16.5	
3117 PRODUKSJON AV BAKERVARER.....	1130.4	656.3	84.2	87.1	216.7	13.7	66.0	
31171 PRODUKSJON AV BRØD- OG KONDITORVARER.....	1004.2	596.6	74.8	64.1	188.7	11.9	63.0	
31179 PRODUKSJON AV ANDRE BAKERVARER.....	126.2	59.7	9.4	23.0	28.0	1.8	3.0	
3119 PRODUKSJON AV SJOKOLADE OG SUKKERVARER.....	756.5	367.2	23.5	120.7	208.3	20.3	11.9	
3121 PRODUKSJON AV NÆRINGSMIDLER ELLERS.....	2041.4	1462.3	42.3	164.3	336.6	7.7	23.9	
3122 PRODUKSJON AV DYREFOR.....	3675.2	3429.8	60.2	34.0	128.8	2.3	15.1	

1) ENGELSK OVERSETTELSE AV NÆRINGSGRUPPERINGEN ER GITT I VEDLEGG 1. 2) VAREINNSATS I ALT ER SUMMEN AV KOLON-  
 NENE 2-7 OG VERDI AV REPARASJONSARBEID UTFØRT AV BEDRIFTENS EGNE ANSATTE.

1) ENGLISH TRANSLATION OF THE ACTIVITY CLASSIFICATION IS GIVEN IN ANNEX 1. 2) COST OF GOODS AND SERVICES  
 CONSUMED TOTAL IS THE SUM OF THE COLUMNS 2-7 AND THE VALUE OF OWN-ACCOUNT REPAIR WORK.

TABELL 35 (FORTS.). VAREINNSATS I STORE BEDRIFTER, ETTER NÆRINGSUNDERGRUPPE, MILL. KR

NÆRINGSUNDERGRUPPE 1)	VARE- INNSATS- I ALT 2)	AV DETTE						
		RÅ- VARER TIL EGEN PRODUK- SJON	BREN- SEL OG ELEK- TRISK KRAFT	EMBAL- LASJE	ANDRE VARER OG PROD.- KOSTN. OG REP.- ARBEID	LEIE- ARBEID	LEIE- KOST- NADER	
	1	2	3	4	5	6	7	
313	PRODUKSJON AV DRIKKEVARER.....	1227.8	460.3	71.5	155.1	402.9	116.4	13.8
3131	PRODUKSJON AV BRENNEVIN OG VIN.....	219.9	157.7	8.5	26.1	23.5	-	-
3133	BRYGGING AV ØL.....	758.4	196.3	49.2	86.8	331.8	113.3	8.7
3134	PRODUKSJON AV MINERALVANN.....	249.5	106.3	13.8	42.2	77.7	3.0	5.1
314	PRODUKSJON AV TOBAKKSVARER.....	379.0	204.4	9.9	34.7	96.0	24.4	9.6
32	PRODUKSJON AV TEKSTILVARER, BEKLEDNINGSVARER, LÅR OG LÅRVARER.....	2634.5	1792.5	84.5	51.1	463.6	172.4	49.5
321	PRODUKSJON AV TEKSTILVARER.....	1682.3	1108.7	64.2	41.7	287.7	75.0	25.3
3211	SPINNING, VEVIING OG ETTERBEH. AV TEKSTILER...	529.8	361.2	29.6	8.3	102.6	13.8	6.7
32111	PRODUKSJON AV GARN.....	138.9	91.9	7.5	3.7	31.8	3.5	0.2
32112	PRODUKSJON AV VEVNADER.....	359.4	249.8	20.8	3.1	65.8	8.7	3.9
32113	PRODUKSJON AV BÅND OG ELASTIKK.....	31.6	19.5	1.2	1.5	5.0	1.7	2.6
3212	SØM AV TEKSTILVARER, UNNTATT KLÅR.....	335.5	261.8	5.5	5.8	52.0	2.2	7.0
32121	SØM AV UTSTYRSVARER.....	195.6	158.5	2.6	3.9	24.2	1.8	3.8
32129	SØM AV ANDRE TEKSTILVARER, UNNTATT KLÅR.....	139.9	103.4	2.9	1.9	27.9	0.4	3.2
3213	PRODUKSJON AV TRIKOTASJEVARER.....	361.0	208.9	12.1	15.7	60.3	54.5	7.4
3214	PRODUKSJON GOLVTEPPER, -MATTER OG -RYER.....	6.5	4.6	0.3	-	1.2	0.4	-
3215	PRODUKSJON AV TAUVERK OG NETT.....	195.3	158.1	6.2	1.5	22.5	1.2	2.7
3219	PRODUKSJON AV TEKSTILVARER ELLERS.....	254.2	174.1	10.6	10.4	49.0	2.8	1.6
322	PRODUKSJON AV KLÅR, UNNTATT SKOTØY.....	671.6	421.2	12.2	5.0	122.1	92.1	18.4
3221	PROD. AV YTERTØY AV TEKSTILSTOFF OG PLAST...	554.9	343.7	9.8	3.4	96.3	86.2	14.8
32211	PROD. AV ARBEIDS- OG BESKYTTELSESKLÅR.....	241.7	143.5	3.3	0.5	18.0	72.7	3.7
32212	PRODUKSJON AV YTERTØY.....	313.2	200.3	6.5	3.0	78.3	13.5	11.1
3229	PRODUKSJON AV KLÅR ELLERS.....	116.7	77.5	2.4	1.5	25.8	5.9	3.6
32291	PRODUKSJON AV HODEPLAGG.....	12.3	5.1	0.4	0.2	3.7	1.8	1.0
32292	PRODUKSJON AV KLÅR AV LÅR OG SKINN.....	7.0	4.7	0.3	0.2	1.6	-	0.2
32293	PRODUKSJON AV KLÅR AV PELSSKINN.....	54.2	41.8	0.8	0.2	8.0	1.8	1.4
32299	PRODUKSJON AV ANDRE KLÅR.....	43.1	25.9	0.8	0.9	12.3	2.2	1.0
323	PRODUKSJON AV LÅR OG LÅR- OG SKINNVARER, UNNTATT KLÅR OG SKOTØY.....	165.1	126.2	5.6	2.3	22.9	3.7	4.1
3231	PRODUKSJON AV LÅR.....	83.7	69.5	3.3	1.6	8.8	0.3	0.2
3232	BEREDNING AV PELSSKINN.....	8.2	6.3	0.5	-	1.1	-	0.2
3233	PRODUKSJON AV REISEEFFEKTER.....	73.1	50.4	1.8	0.7	13.0	3.4	3.6
324	PRODUKSJON AV SKOTØY.....	115.5	76.5	2.5	2.1	30.9	1.6	1.8
33	PRODUKSJON AV TREVARER.....	8970.4	6525.1	275.8	85.3	1388.3	406.4	196.0
331	PROD. AV TREVARER, UNNTATT MØBLER OG INNREDN...	6764.4	5031.9	221.9	37.0	899.3	348.1	143.4
3311	PROD. AV TRELAST O.A. BYGNINGSMAT. AV TRE...	6502.2	4831.1	213.7	35.1	866.9	343.4	131.2
33111	SAGING OG HØVLING.....	2697.6	2083.8	101.7	10.3	336.1	54.8	66.4
33112	PRODUKSJON AV SPONPLATER.....	509.7	331.5	45.6	9.8	93.8	12.8	2.6
33113	PRODUKSJON AV MONTERINGSFERDIGE TREHUS.....	1584.0	1130.0	21.9	1.8	154.5	249.9	18.8
33114	PRODUKSJON AV BYGNINGSARTIKLER.....	1192.1	908.0	26.9	9.3	190.1	18.6	30.4
33115	TREIMPREGNERING.....	183.9	142.0	7.5	0.8	22.7	3.3	5.6
33119	PRODUKSJON AV ANDRE BYGNINGSMATERIALER.....	334.8	235.7	10.2	3.1	69.7	4.0	7.4
3312	PRODUKSJON AV TREEMBALLASJE.....	59.3	49.5	1.5	-	6.7	0.7	0.7
3319	PRODUKSJON AV TREVARER ELLERS.....	202.9	151.3	6.7	2.0	25.6	4.0	11.5
332	PRODUKSJON AV MØBLER OG INNREDNINGER AV TRE...	2206.0	1493.2	53.9	48.3	489.1	58.3	52.6
3321	PRODUKSJON AV MØBLER.....	1650.0	1101.3	40.6	37.3	404.0	29.7	34.6
3322	PRODUKSJON AV INNREDNINGER.....	555.9	391.8	13.4	11.0	85.1	28.6	18.0
34	TREFOREDNING, GRAFISK PRODUKSJON OG FØRLAGS- VIRKSOMHET.....	15597.6	8100.4	956.2	212.8	3734.5	1836.4	406.1
341	TREFOREDNING.....	8600.0	6117.3	856.8	171.2	930.9	122.2	74.4
3411	PRODUKSJON AV PAPIRMASSE, PAPIR OG PAPP.....	7021.5	4990.0	818.1	129.0	667.8	74.6	48.7
34111	PRODUKSJON AV TREMASSE.....	1281.9	898.0	217.9	8.9	94.4	14.5	7.5
34112	PRODUKSJON AV SULFATCELLULOSE.....	:	:	:	:	:	:	:
34113	PRODUKSJON AV SULFITTCELLULOSE.....	:	:	:	:	:	:	:
34114	PRODUKSJON AV PAPIR OG PAPP.....	3944.9	2860.8	378.9	108.8	375.4	45.1	15.3
34115	PRODUKSJON AV TREFIBERPLATER.....	161.2	72.4	31.8	3.7	41.3	2.2	4.9
3412	PRODUKSJON AV PAPIR- OG PAPPEBALLASJE.....	1076.0	783.4	29.7	16.5	171.1	35.7	18.1
3419	PRODUKSJON AV PAPIR- OG PAPPVARER ELLERS.....	502.4	343.9	9.1	25.7	92.1	12.0	7.7

1) ENGELSK OVERSETTELSE AV NÆRINGSGRUPPERINGEN ER GITT I VEDLEGG 1. 2) VAREINNSATS I ALT ER SUMMEN AV KOLON-  
NENE 2-7 OG VERDI AV REPARASJONSARBEID UTFØRT AV BEDRIFTENS EGNE ANSATTE.

TABELL 35 (FORTS.). VAREINNSATS I STORE BEDRIFTER, ETTER NÆRINGSUNDERGRUPPE, MILL. KR

NÆRINGSUNDERGRUPPE 1)	VARE- INNSATS- I ALT 2)	AV DETTE						
		RR- VARER TIL EGEN PRODUK- SJON	BREN- SEL OG ELEK- TRISK KRAFT	EMBAL- LASJE	ANDRE VARER OG PROD.- KOSTN. OG REP.- ARBEID	LEIE- ARBEID	LEIE- KOST- NADER	
	1	2	3	4	5	6	7	
342	GRAFISK PRODUKSJON OG FORLAGSVIRKSOMHET.....	6997.7	1983.1	99.4	41.5	2803.6	1714.2	331.7
3421	GRAFISK PRODUKSJON.....	2223.2	1309.3	53.2	17.7	422.2	228.0	177.3
34211	TRYKKING AV BØKER, UKEBLADER OG TIDSSKR.....	603.7	401.8	16.8	2.9	76.0	56.9	45.7
34212	ANNEN TRYKKING.....	1263.6	727.5	29.2	12.8	252.6	127.6	94.4
34213	BOKBINDING.....	85.6	31.8	2.8	1.3	24.6	11.9	12.8
34219	ANNEN GRAFISK PRODUKSJON.....	270.2	148.1	4.4	0.7	59.0	31.8	24.4
3422	FORLAGSVIRKSOMHET.....	4774.4	673.8	46.1	23.8	2381.4	1486.1	154.4
34221	FORLEGGING AV AVISER.....	2630.7	604.0	38.2	8.4	1528.0	373.2	70.8
34222	FORLEGGING AV BØKER.....	1080.0	42.7	4.9	9.1	506.5	468.7	48.0
34223	FORLEGGING AV TIDSSKRIFTER OG UKEBLADER.....	979.1	14.4	1.8	2.8	328.6	598.5	32.4
34229	ANNEN FORLAGSVIRKSOMHET.....	84.6	12.7	1.2	3.5	18.3	45.7	3.1
35	PRODUKSJON AV KJEMISKE PRODUKTER, MINERAL- OLJE-, KULL-, GUMMI- OG PLASTPRODUKTER.....	29892.4	24321.0	1168.3	496.8	2860.1	418.7	233.3
351	PRODUKSJON AV KJEMISKE RÅVARER.....	8250.9	5603.4	829.6	148.3	1266.7	94.8	66.4
3511	PRODUKSJON AV KJEMISKE GRUNNSTOFFER OG FORBINDELSER, UNNTATT KUNSTGJØDSEL.....	3673.1	2497.9	443.3	50.9	489.3	27.7	8.3
35111	PRODUKSJON AV KARBIDER.....	430.7	163.7	97.0	18.8	95.8	-	0.5
35119	ANNEN PROD. AV KJEM. GRUNNSTOFFER OG FORB.....	3242.4	2334.2	346.4	32.1	393.4	27.7	7.8
3512	PROD. AV KUNSTGJØDSEL OG PLANTEVERN MIDLER.....	2342.5	1430.1	289.2	45.7	478.1	2.4	28.2
3513	PRODUKSJON AV BASISPLAST OG KUNSTFIBRER.....	2235.3	1675.4	97.1	51.6	299.4	64.6	30.0
352	PRODUKSJON AV KJEMISK-TEKNISKE PRODUKTER.....	3025.1	1632.4	107.4	268.5	737.6	190.5	53.6
3521	PRODUKSJON AV MALING OG LAKK.....	962.1	520.8	12.7	68.8	216.4	130.3	14.3
3522	PRODUKSJON AV FARMASØYTISKE PRODUKTER.....	581.4	265.6	23.7	53.4	190.4	25.3	19.6
3523	PROD. AV VASKEMIDLER OG TOALETT- PREPARATER.....	402.3	177.5	15.0	80.9	113.8	1.6	6.7
35231	PRODUKSJON AV VASKEMIDLER.....	281.0	147.6	13.0	56.5	51.4	0.9	5.0
35232	PRODUKSJON AV TOALETTPREPARATER.....	121.3	29.9	2.1	24.4	62.4	0.6	1.7
3529	PROD. AV KJEMISK-TEKNISKE PRODUKTER ELLERS.....	1079.3	668.6	56.0	65.4	219.0	33.3	12.9
35291	PRODUKSJON AV SPRENGSTOFF OG AMMUNISJON.....	578.2	369.4	33.5	17.0	131.0	6.3	2.1
35299	ANNEN PROD. AV KJEMISK-TEKNISKE PRODUKTER.....	501.1	299.2	22.5	48.4	88.0	27.0	10.8
353	RAFFINERING AV JORDOLJE.....	14939.4	14641.4	41.6	8.2	208.1	0.4	2.5
354	PRODUKSJON AV JORDOLJE- OG KULLPRODUKTER.....	1238.7	809.4	91.6	18.9	185.2	50.7	25.5
35401	PRODUKSJON AV TJÆRE- OG ASFALTPAPP.....	:	:	:	:	:	:	:
35409	ANNEN PROD. AV JORDOLJE- OG KULLPRODUKTER.....	:	:	:	:	:	:	:
355	PRODUKSJON OG REPARASJON AV GUMMIPRODUKTER.....	343.2	220.5	21.5	2.7	64.9	18.0	14.6
35501	PRODUKSJON AV GUMMIPRODUKTER.....	284.9	183.7	18.2	2.7	51.2	17.3	10.7
35502	REPARASJON AV GUMMIPRODUKTER.....	58.2	36.7	3.3	-	13.6	0.7	3.9
356	PRODUKSJON AV PLASTVARER.....	2095.1	1413.8	76.7	50.2	397.6	64.4	70.6
35601	PRODUKSJON AV PLAST-HALVFABRIKATA.....	930.2	605.1	28.4	23.0	184.3	51.3	27.7
35602	PRODUKSJON AV PLASTEMBALLASJE.....	669.9	472.0	27.6	19.7	109.4	5.9	26.5
35609	ANNEN PRODUKSJON AV PLASTVARER.....	495.1	336.8	20.6	7.4	104.0	7.2	16.3
36	PRODUKSJON AV MINERALSKE PRODUKTER.....	3543.9	1745.1	390.3	108.8	800.3	270.4	129.6
361	PRODUKSJON AV KERAMISKE PRODUKTER.....	109.9	55.9	12.3	6.1	31.5	0.6	0.9
362	PRODUKSJON AV GLASS OG GLASSVARER.....	496.0	246.8	82.6	21.0	112.3	12.7	13.3
369	PRODUKSJON AV MINERALSKE PRODUKTER ELLERS.....	2937.9	1442.4	295.5	81.8	656.5	257.1	115.4
3691	PRODUKSJON AV TEGLVARER.....	76.5	26.7	18.7	4.9	20.4	2.3	-
3692	PRODUKSJON AV SEMENT OG KALK.....	442.1	79.3	111.2	16.3	104.1	85.6	11.9
3699	PRODUKSJON AV JORD- OG STEINVARER ELLERS.....	2419.4	1336.5	165.5	60.5	532.0	169.3	103.5
36991	STEINBEARBEIDING.....	213.9	90.1	18.4	15.5	55.4	14.9	13.0
36992	PRODUKSJON AV BETONG.....	664.9	439.2	30.8	2.5	112.5	18.2	53.4
36993	PRODUKSJON AV BETONGVARER.....	1226.4	680.3	58.5	28.3	283.2	120.4	34.7
36999	ANNEN PRODUKSJON AV JORD- OG STEINVARER.....	314.2	126.9	57.8	14.2	80.9	15.7	2.4
37	PRODUKSJON AV METALLER.....	16100.5	10295.1	2215.8	96.3	2195.8	501.8	102.4
371	PRODUKSJON AV JERN, STÅL OG FERROLEGERINGER.....	5332.2	2993.1	794.7	46.4	929.3	221.5	64.3
37101	PRODUKSJON AV JERN OG STÅL.....	1807.4	1069.4	148.6	6.8	354.0	94.9	15.7
37102	PRODUKSJON AV FERROLEGERINGER.....	3172.9	1774.3	598.6	31.8	467.7	108.7	38.4
37103	STØPING AV JERN OG STÅL.....	352.0	149.4	47.5	7.8	107.6	17.8	10.3

1) ENGELSK OVERSETTELSE AV NÆRINGSGRUPPERINGEN ER GITT I VEDLEGG 1. 2) VAREINNSATS I ALT ER SUMMEN AV KOLON-  
NENE 2-7 OG VERDI AV REPARASJONSARBEID UTFØRT AV BEDRIFTENS EGNE ANSATTE.

TABELL 35 (FORTS.). VAREINNSATS I STORE BEDRIFTER, ETTER NÆRINGSUNDERGRUPPE, MILL. KR

NÆRINGSUNDERGRUPPE 1)	VARE- INNSATS- I ALT 2)	AV DETTE						
		RA- VARER TIL EGEN PRODUK- SJON	BREN- SEL OG ELEK- TRISK KRAFT	EMBAL- LASJE	ANDRE VARER OG PROD.- KOSTN. OG REP.- ARBEID	LEIE- ARBEID	LEIE- KOST- NADER	
		1	2	3	4	5	6	7
372	PRODUKSJON AV IKKE-JERNHOLDIGE METALLER.....	10768.4	7302.0	1421.1	49.8	1266.5	280.3	38.1
37201	PRODUKSJON AV PRIMÆR ALUMINIUM.....	5568.5	3207.5	1094.0	18.1	850.5	157.7	10.4
37202	PROD. AV ANDRE IKKE-JERNHOLDIGE METALLER...	3834.9	3040.7	274.0	21.2	302.7	26.1	23.3
37203	VALSING AV IKKE-JERNHOLDIGE METALLER.....	1253.7	979.7	45.6	9.7	90.4	94.8	2.9
37204	STØPING AV IKKE-JERNHOLDIGE METALLER.....	111.3	74.2	7.5	0.7	22.9	1.8	1.5
38	PRODUKSJON AV VERKSTEDPRODUKTER.....	35507.9	19880.5	691.1	188.3	6166.7	7536.5	646.3
381	PRODUKSJON AV METALLVARER.....	5081.5	3208.0	182.9	80.6	1025.9	405.4	125.7
3811	PRODUKSJON AV HUSHOLDNINGSARTIKLER, HÅND- VERKTØY, LÅSER OG BESLAG.....	367.4	202.6	12.6	13.0	99.5	26.4	9.4
38111	PRODUKSJON AV HUSHOLDNINGSARTIKLER.....	101.1	58.2	4.4	5.3	23.4	5.2	2.7
38112	PROD. AV HÅNDVERKTØY, LÅSER OG BESLAG.....	266.3	144.4	8.2	7.7	76.1	21.2	6.7
3812	PRODUKSJON AV MØBLER AV METALL.....	253.0	157.6	9.7	4.1	59.4	15.1	4.0
3813	PRODUKSJON AV METALLKONSTRUKSJONER.....	1954.5	1250.8	60.4	15.0	352.5	209.2	45.1
3819	PRODUKSJON AV METALLVARER ELLERS.....	2506.6	1597.1	100.2	48.5	514.6	154.7	67.2
38191	PRODUKSJON AV METALLEMBALLASJE.....	287.9	227.2	11.9	2.7	34.7	3.4	2.2
38192	PROD. AV METALLDUK, -TRÅD, SPIKER OG SKRUER.	468.0	341.4	21.4	11.8	56.9	18.2	7.7
38193	PRODUKSJON AV BELYSNINGSUTSTYR.....	332.4	175.8	8.8	12.0	90.3	36.3	7.9
38194	PRODUKSJON AV RØRARMATUR.....	134.2	85.2	4.5	2.3	32.3	5.6	4.0
38199	PRODUKSJON AV ANDRE METALLVARER.....	1284.1	767.4	53.6	19.7	300.5	91.1	45.4
382	PRODUKSJON AV MASKINER.....	15922.6	7531.8	188.7	36.7	2436.3	5361.5	226.5
3821	PRODUKSJON AV KRAFTMASKINER OG MOTORER.....	678.0	202.2	9.1	3.8	207.9	238.2	7.0
3822	PRODUKSJON AV JORDBRUKSMASKINER.....	584.0	356.0	23.2	5.3	114.8	71.6	6.4
3823	PROD. AV MASKINER FOR TRE- OG METALLBEARB.	66.3	49.1	2.5	0.1	11.1	1.6	1.8
3824	PRODUKSJON AV INDUSTRIMASKINER ELLERS.....	9468.5	3674.3	69.0	3.7	935.9	4580.1	110.5
38241	PRODUKSJON AV OLJERIGGER.....	9017.5	3365.0	57.9	1.8	837.3	4564.3	99.0
38249	PRODUKSJON AV ANDRE INDUSTRIMASKINER.....	450.9	309.3	11.1	1.9	98.6	15.8	11.5
3825	PRODUKSJON AV KOMFORMASKINER.....	1292.1	793.0	7.5	2.7	416.3	61.2	11.3
3829	PRODUKSJON AV MASKINER ELLERS.....	3833.8	2457.3	77.4	21.1	750.3	408.8	89.6
38291	PRODUKSJON AV HUSHOLDNINGSMASKINER.....	282.9	227.3	8.9	8.2	31.9	1.9	2.5
38292	REPARASJON AV MASKINER.....	509.7	221.7	19.0	0.3	160.8	50.9	40.5
38299	PRODUKSJON AV ANDRE MASKINER.....	3041.2	2008.4	49.4	12.6	557.6	356.0	46.6
383	PROD. AV ELEKTRISKE APPARATER OG MATERIELL.....	5361.7	3216.1	107.4	56.0	1240.1	575.3	122.1
3831	PROD. AV ELMOTORER OG MATERIELL FOR ELPROD.	1451.3	962.1	32.9	11.6	273.6	114.2	34.2
3832	PROD. AV SIGNAL-, RADIO- O.A. TELEMATERIELL.	2284.4	1168.0	29.2	11.8	612.4	401.3	60.9
3833	PROD. AV ELEKTRISKE HUSHOLDNINGSAPPARATER...	264.2	174.8	6.5	7.0	56.1	8.1	8.1
3839	PROD. AV ELEKTR. APP. OG MATERIELL ELLERS...	1361.8	911.0	38.8	25.6	298.0	51.7	18.9
38391	PRODUKSJON AV ELEKTRISK KABEL OG LEDNING...	914.2	635.3	23.1	15.7	201.8	14.3	8.5
38399	ANNEN PROD. AV ELEKTR. APP. OG MATERIELL...	447.6	275.7	15.7	9.9	96.2	37.3	10.4
384	PRODUKSJON AV TRANSPORTMIDLER.....	8848.0	5744.3	207.1	13.3	1379.0	1187.1	157.8
3841	BYGGING AV FARTØYER.....	6774.4	4433.2	132.5	6.6	999.0	1013.4	112.9
38411	BYGGING AV SKIP.....	4652.9	2948.0	87.6	0.1	601.0	903.6	61.6
38412	BYGGING AV BÅTER.....	826.1	631.7	19.0	1.7	126.8	24.7	19.0
38413	PRODUKSJON AV SKIPS- OG BÅTMOTORER.....	446.1	315.7	9.6	3.7	95.5	2.8	4.6
38414	PROD. AV SPESIALDELER FOR SKIP OG BÅTER....	849.3	537.8	10.2	1.1	174.7	82.2	27.7
3842	PRODUKSJON OG REPARASJON AV JERNBANE- OG SPORVOGNMATERIELL.....	331.7	234.1	24.2	-	29.7	7.4	1.6
38421	PROD. AV JERNBANE- OG SPORVOGNMATERIELL...	:	:	:	:	:	:	:
38422	REP. AV JERNBANE- OG SPORVOGNMATERIELL...	:	:	:	:	:	:	:
3843	PROD. AV MOTORKJØRETØYER, UNNT. MOTORSYKLER }	:	:	:	:	:	:	:
3844	PRODUKSJON AV MOTORSYKLER OG SYKLER.....	1119.9	818.4	32.2	6.1	164.3	51.5	18.6
3845	PRODUKSJON AV FLY.....	597.0	241.9	17.4	0.2	181.8	114.9	22.0
3849	PRODUKSJON AV TRANSPORTMIDLER ELLERS.....	25.1	16.8	0.9	0.4	4.2	-	2.7
385	PROD. AV TEKNISKE OG VITENSKAPELIGE INSTRUM., FOTOARTIKLER OG OPTISKE ARTIKLER.....	294.0	180.3	5.0	1.7	85.5	7.2	14.1
3851	PRODUKSJON AV TEKNISKE OG VITENSKAPELIGE INSTRUMENTER IKKE NEVNT ELLERS.....	228.7	144.6	4.3	1.5	63.1	4.9	9.9
3852	PROD. AV FOTOARTIKLER OG OPTISKE ARTIKLER...	65.4	35.6	0.6	0.2	22.4	2.4	4.2
39	INDUSTRIPRODUKSJON ELLERS.....	451.1	283.4	11.5	17.9	87.2	37.9	11.0
3901	PRODUKSJON AV GULL- OG SØLVVARER.....	177.7	135.7	2.7	3.3	26.7	5.2	3.9
3902	PRODUKSJON AV MUSIKKINSTRUMENTER.....	:	:	:	:	:	:	:
3903	PRODUKSJON AV SPORTSARTIKLER.....	106.1	68.3	3.7	2.3	22.9	5.0	2.3
3909	ANNEN INDUSTRIPRODUKSJON.....	:	:	:	:	:	:	:

1) ENGELSK OVERSETTELSE AV NÆRINGSGRUPPERINGEN ER GITT I VEDLEGG 1. 2) VAREINNSATS I ALT ER SUMMEN AV KOLON-  
NENE 2-7 OG VERDI AV REPARASJONSARBEID UTFØRT AV BEDRIFTENS EGNE ANSATTE.

Tabell 36. Produksjonsindeks (bruttoprodukt). 1977 - 1985. 1980 = 100 Index of industrial production (value added). 1977 - 1985. 1980 = 100

Næringshovedgruppe <sup>1</sup> Industry major group <sup>1</sup>	1977	1978	1979	1980	1981	1982	1983*	1984*	1985*
2,3 OLJEUTVINNING, BERGVERKSDRIFT OG INDUSTRI .	72	84	92	100	98	98	104	112	116
2 OLJEUTVINNING OG BERGVERKSDRIFT .....	42	68	81	100	96	97	111	124	131
21 Bryting av kull .....	259	233	155	100	114	131	145	137	184
22 Utvinning av råolje og naturgass ....	38	65	80	100	96	97	111	124	131
23 Bryting og utvinning av malm .....	109	111	120	100	129	107	116	117	110
29 Bergverksdrift ellers .....	95	96	100	100	86	93	93	96	102
3 INDUSTRI .....	101	99	102	100	99	99	98	100	103
31 Produksjon av næringsmidler, drikkevarer og tobakksvarer .....	99	99	101	100	89	88	87	86	87
311-312 Prod. av næringsmidler .....	110	108	110	100	82	80	78	76	72
313 Prod. av drikkevarer .....	86	90	91	100	92	93	90	92	94
314 Prod. av tobakksvarer .....	97	95	97	100	98	97	101	100	110
32 Produksjon av tekstilvarer, bekledningsvarer, lær og lærvarer .....	106	96	95	100	94	82	72	71	73
321 Prod. av tekstilvarer .....	100	90	91	100	92	75	68	67	71
322 Prod. av klær, unntatt skotøy ....	112	104	99	100	96	95	81	79	80
323 Prod. av lær, lær- og skinnvarer unntatt klær og skotøy .....	126	108	108	100	112	107	89	89	88
324 Prod. av skotøy .....	127	108	96	100	80	61	48	46	43
33 Produksjon av trevarer .....	103	102	101	100	96	92	91	90	92
331 Prod. av trevarer, unntatt møbler og innredninger .....	105	105	103	100	95	93	93	90	91
332 Prod. av møbler og innredninger av tre .....	98	93	97	100	100	89	88	92	94
34 Treforedling, grafisk prod. og forlagsvirksomhet .....	97	98	101	100	102	99	101	105	107
341 Treforedling .....	84	86	97	100	104	101	105	116	120
342 Grafisk prod. og forlagsvirksomhet	111	110	107	100	101	98	99	99	101
35 Produksjon av kjemiske produkter, mineralolje-, kull-, gummi- og plastprodukter .....	96	93	101	100	106	116	119	126	128
351 Prod. av kjemiske råvarer .....	77	78	99	100	109	110	118	131	127
352 Prod. av kjem.-tekn. produkter ....	96	89	91	100	106	108	104	106	110
353-354 Raff. av jordolje og prod. av jordolje- og kullprodukter .....	129	127	128	100	118	168	173	178	184
355 Prod. av rep. av gummiprodukter ...	107	90	90	100	84	83	83	96	103
356 Prod. av plastvarer .....	120	113	109	100	95	104	105	106	112
36 Produksjon av mineralske produkter ..	100	97	98	100	96	94	90	85	91
361-362 Prod. av keramiske produkter, glass og glassvarer .....	98	95	90	100	95	97	96	91	90
369 Prod. av mineralske produkter ellers	101	98	101	100	96	93	88	83	91
37 Produksjon av metaller .....	106	106	119	100	100	98	108	119	118
371 Prod. av jern, stål og ferrolegeringer .....	104	106	123	100	127	111	120	133	135
372 Prod. av ikke-jernholdige metaller	108	105	112	100	86	91	101	112	109
38 Produksjon av verkstedprodukter .....	102	100	98	100	100	101	98	99	104
381 Prod. av metallvarer .....	96	94	93	100	95	94	91	94	99
382 Prod. av maskiner .....	87	86	95	100	104	105	106	111	119
383 Prod. av elektr. app. og materiell	119	115	108	100	110	113	115	119	128
384 Prod. av transportmidler .....	110	107	99	100	94	95	83	79	76
385 Prod. av tekn. og vitensk. instr., foto- og optiske artikler .....	141	150	133	100	110	113	109	110	114
39 Industriproduksjon ellers .....	160	164	158	100	102	105	98	96	104

<sup>1</sup> Engelsk oversettelse av næringsgrupperingen er gitt i vedlegg 1.

<sup>1</sup> English translation of the activity classification is given in annex 1.

K i l d e: Statistisk ukehefte. Source: Weekly Bulletin of Statistics.

Tabell 37. Bruttoprodukt pr. årsverk. 1977 - 1984. 1980 = 100 Value added per man-year.  
 1977 - 1984. 1980 = 100

Næringshovedgruppe <sup>1</sup> Industry major group <sup>1</sup>	1977	1978	1979	1980	1981	1982	1983	1984*
3 INDUSTRI .....	97	97	101	100	100	103	112	117
31 Produksjon av næringsmidler, drikkevarer og tobakksvarer .....	101	99	101	100	91	90	93	90
311-312 Prod. av næringsmidler .....	111	107	109	100	84	82	82	75
313 Prod. av drikkevarer .....	97	96	96	100	96	101	102	109
314 Prod. av tobakksvarer .....	89	87	97	100	98	97	106	116
32 Produksjon av tekstilvarer, bekled- ningsvarer, lær og lærvarer .....	91	89	91	100	101	101	115	123
321 Prod. av tekstilvarer .....	92	89	93	100	99	90	103	112
322 Prod. av klær, unntatt skotøy ...	84	86	85	100	108	122	135	139
323 Prod. av lær, lær- og skinnvarer	116	108	108	100	112	117	156	158
324 Prod. av skotøy .....	106	101	103	100	80	83	101	112
33 Produksjon av trevarer .....	98	97	99	100	98	97	106	109
331 Prod. av trevarer, unntatt møbler og innredninger .....	101	100	101	100	95	96	108	111
332 Prod. av møbler og innredninger av tre .....	92	87	96	100	107	99	100	106
34 Treforedling, grafisk produksjon og forlagsvirksomhet .....	97	97	100	100	104	102	110	116
341 Treforedling .....	76	83	93	100	111	114	130	148
342 Grafisk prod. og forlagsvirksom- het .....	116	110	107	100	101	98	102	104
35 Produksjon av kjemiske produkter, mineralolje-, kull-, gummi- og plastprodukter .....	91	90	102	100	107	122	138	145
351 Prod. av kjemiske råvarer .....	80	80	101	100	111	113	141	156
352 Prod. av kjem.tekn. produkter ...	90	85	85	100	106	115	115	114
353-354 Raff. av jordolje og prod. av jordolje- og kullprodukter .....	145	143	133	100	114	168	178	185
355 Prod. og rep. av gummiprodukter .	90	90	95	100	88	101	109	127
356 Prod. av plastvarer .....	100	97	99	100	96	110	122	126
36 Produksjon av mineralske produkter	94	93	94	100	98	99	111	107
361-362 Prod. av keramiske produkter, glass og glassvarer .....	93	92	88	100	98	105	120	119
369 Prod. av mineralske produkter ellers .....	93	93	96	100	98	96	108	103
37 Produksjon av metaller .....	103	113	124	100	101	106	143	161
371 Prod. av jern, stål og ferro- legeringer .....	92	111	127	100	132	124	162	186
372 Prod. av ikke-jernholdige metaller .....	116	114	118	100	83	96	131	144
38 Produksjon av verkstedprodukter ...	97	96	98	100	100	103	104	106
381 Prod. av metallvarer .....	91	94	95	100	93	95	96	96
382 Prod. av maskiner .....	94	90	93	100	99	100	91	93
383 Prod. av elektr. app. og mate- riell .....	108	110	107	100	109	111	115	123
384 Prod. av transportmidler .....	98	98	100	100	98	103	111	110
385 Prod. av tekn.vitensk. instr., foto- og optiske artikler .....	141	122	123	100	119	122	136	134
39 Industriproduksjon ellers .....	141	160	147	100	108	121	154	159

<sup>1</sup> Engelsk oversettelse av næringsgrupperingen er gitt i vedlegg 1.

<sup>1</sup> English translation of the activity classification is given in annex 1.

K i l d e: Statistisk ukehefte. Source: Weekly Bulletin of Statistics.



Tabell 38. Foretakenes totale forsknings- og utviklingsutgifter, etter bransje. 1983 og 1984 The total research and development expenditure of the enterprises, by branch of industry. 1983 and 1984

Bransje Branch	1983	1984	Prosent endring Percentage change
	Mill.kr Million kroner		
OLJEUTVINNING, BERGVERKSDRIFT OG INDUSTRI OIL EXTRACTION, MINING, QUARRYING AND MANUFACTURING .....	2 657,8	3 250,7	22,3
OLJEUTVINNING OG BERGVERKSDRIFT OIL EXTRACTION, MINING AND QUARRYING .....	917,8	1 118,8	21,9
Av dette Of which			
Utvinning av råolje og naturgass Crude petroleum and natural gas production .....	903,7	1 110,8	22,9
INDUSTRI MANUFACTURING .....	1 740,0	2 131,9	22,5
Produksjon av næringsmidler, drikkevarer og tobakk Food, beverages, tobacco .....	37,3	34,2	-8,3
Produksjon av tekstilvarer, bekledningsvarer, lær og lær- varer Textiles, wearing apparel, leather and leather- products .....	8,3	10,6	27,7
Produksjon av trevarer Wood and wood products, in- cluding furniture .....	24,9	15,1	-39,4
Treforedling Paper and paper products .....	25,5	40,5	58,8
Kjemiske råvarer, kjemisk-tekniske produkter Industrial chemicals, other chemical products .....	221,8	304,5	37,3
Raffinering av jordolje, jordolje- og kullprodukter Petroleum refining, products of petroleum and coal .....	9,9	9,9	-
Produksjon og reparasjon av gummivarer og plastvarer Rubber and plastic products .....	26,6	21,2	-20,3
Produksjon av mineralske produkter Mineral products ...	23,3	34,8	49,4
Produksjon av metaller Basic metals .....	161,1	216,3	34,3
Produksjon av metallvarer Metal products .....	55,2	51,3	-7,1
Produksjon av maskiner Machinery .....	540,9	631,8	16,8
Produksjon av elektriske apparater og materiell Electrical apparatus and supplies .....	494,1	619,3	25,3
Produksjon av transportmidler Transport equipment .....	79,5	65,7	-17,4
Annen industriproduksjon <sup>1</sup> Other manufacturing industries <sup>1</sup>	31,6	76,7	142,7

<sup>1</sup> Annen industriproduksjon omfatter grafisk produksjon og forlagsvirksomhet, produksjon av tekniske og vitenskapelige instrumenter, fotoartikler og optiske artikler, samt industriproduksjon ellers.

<sup>1</sup> Other manufacturing industries include printing, publishing and allied industries, manufacture of professional and scientific instruments, photographic and optical goods and other manufacturing industries.

K i l d e: Statistikken er utarbeidd av NTNf på grunnlag av en undersøkelse av foretak. Statistikken er i sin helhet basert på oppgavene fra foretakene, som omfatter foretakenes FoU-utgifter i egen regi og utgifter til FoU-opdrag satt bort til institutter.

Source: The statistics are published by NTNf and are based upon a survey of enterprises. The statistics are as a whole based on data from the enterprises and comprise the expenditure on their own research and development work and payments to the institutions and others for contracted research and development work.

TABELL 39. BRUTTOINVESTERING I STORE BEDRIFTER, ETTER NÆRINGSUNDERGRUPPE, 1983 OG 1984. MILL. KR  
GROSS FIXED CAPITAL FORMATION IN LARGE ESTABLISHMENTS, BY INDUSTRY SUBGROUP, 1983 AND 1984.  
MILLION KRONER

NÆRINGSUNDERGRUPPE 1) INDUSTRY SUBGROUP 1)	BRUTTO- INVESTERING 2) GROSS FIXED CAPITAL FORMATION 2)		ANSKAFSELSE AV VARIGE DRIFTSMIDLER ACQUISITION OF FIXED AS- SETS		SALG AV VA- RIGE DRIFTS- MIDLER SALE OF FIXED ASSETS		REP. AV VARIGE DRIFTS- MIDLER REPAIR OF FIXED ASSETS
	1983	1984	1983	1984	1983	1984	1984
2,3 OLJEUTVINNING, BERGVERKS- DRIFT OG INDUSTRI.....	22565.1	36760.6	23642.5	37570.9	1077.3	810.3	6680.1
2,3-22 BERGVERKS DRIFT OG INDUSTRI.....	7523.1	8721.0	8481.1	9488.5	958.0	767.6	4996.5
2 OLJEUTVINNING OG BERGVERKS DRIFT.....	15354.9	28334.4	15522.4	28418.9	167.6	84.5	2101.3
2-22 BERGVERKS DRIFT.....	312.8	294.8	361.1	336.5	48.3	41.8	417.7
21 BRYTING AV KULL.....	39.6	36.5	41.7	36.5	2.1	-	3.7
22 UTVINNING AV ROLJE OG NATURGASS.....	15042.0	28039.6	15161.3	28082.3	119.3	42.7	1683.6
23 BRYTING OG UTVINNING AV MALM.....	106.4	97.4	133.8	120.4	27.4	23.1	281.2
2301 BRYTING AV JERNMALM.....	65.1	67.4	86.4	88.8	21.3	21.3	178.8
2309 MALMBRYTING ELLERS.....	41.3	29.9	47.3	31.7	6.0	1.8	102.4
23091 BRYTING AV SVOVELKIS OG KOPPERMALM.....	13.8	25.8	19.2	26.5	5.4	0.7	66.0
23099 BRYTING AV ANNEN MALM.....	27.5	4.1	28.1	5.2	0.6	1.0	36.4
29 BERGVERKS DRIFT ELLERS.....	166.8	160.9	185.6	179.6	18.8	18.7	132.8
2901 BRYTING OG UTVINNING AV STEIN, GRUS OG SAND.....	160.2	152.0	176.5	167.3	15.3	15.3	125.4
29011 BRYTING AV BYGNINGS- OG MONUMENTSTEIN.....	27.2	9.6	30.8	13.1	3.6	3.5	8.1
29012 UTVINNING AV PUKKSTEIN OG SINGEL.....	72.6	60.5	80.5	66.7	7.9	6.1	58.4
29013 UTVINNING AV GRUS OG SAND.....	34.9	31.9	38.3	37.1	3.4	5.2	17.7
29019 BRYTING OG UTVINNING AV ANNEN STEIN.....	25.6	50.0	27.0	50.4	1.4	0.5	41.2
2909 BRYTING OG UTVINNING ELLERS.....	6.5	8.9	9.1	12.3	2.6	3.4	7.4
3 I N D U S T R I.....	7210.3	8426.2	8120.0	9152.0	909.8	725.8	4578.8
31 PRODUKSJON AV NÆRINGSMIDLER, DRIKKEVARER OG TOBAKKSVARER.....	1775.6	1770.7	1894.4	1951.5	118.9	180.8	801.0
311-12 PRODUKSJON AV NÆRINGSMIDLER.....	1458.4	1545.0	1563.1	1650.9	104.7	105.9	700.8
3111 SLAKTING OG PRODUKSJON AV KJØTTVARER.....	238.0	354.8	260.6	378.1	22.7	23.3	118.4
31111 SLAKTING.....	129.6	224.9	137.7	232.6	8.1	7.7	56.7
31112 PRODUKSJON AV KJØTTHERMETIKK.....	5.4	13.7	5.6	13.9	0.2	0.3	1.6
31119 ANNEN PRODUKSJON AV KJØTTVARER.....	102.9	116.2	117.3	131.5	14.4	15.3	60.1
3112 PRODUKSJON AV MEIERIVARER.....	330.2	259.5	347.0	276.5	15.8	17.0	158.1
31121 MEIERIERI.....	284.7	198.3	300.2	212.5	15.5	14.2	120.4
31122 PROD. AV KOND. MJØLK, TØRRMJØLK OG KASEIN.....	13.4	14.6	14.0	15.0	0.6	0.4	6.1
31123 PRODUKSJON AV ISKREM.....	32.2	46.6	32.8	49.0	0.7	2.4	31.6
3113 KONSERVERING AV FRUKT OG GRØNNSAKER.....	40.9	37.9	41.8	40.7	3.9	2.8	19.4
3114 PRODUKSJON AV FISKEVARER.....	280.8	391.2	305.7	403.5	24.8	12.3	109.8
31141 TILV. AV SALT FISK, TØRR FISK OG KLIPP FISK.....	80.8	107.4	96.0	111.4	15.2	4.0	26.8
31142 FRYSING AV FISK.....	147.1	225.3	153.5	232.5	6.4	7.2	61.6
31143 PRODUKSJON AV FISKEHERMETIKK.....	32.9	15.8	33.4	16.0	0.5	0.2	15.0
31149 ANNEN PRODUKSJON AV FISKEVARER.....	20.1	42.7	22.8	43.6	2.7	1.0	6.3
3115 PRODUKSJON AV OLJE OG FETT.....	125.8	127.0	137.1	143.6	11.3	16.7	95.2
31151 PRODUKSJON AV FISKEOLJER OG FISKEMJØL.....	81.9	65.7	89.9	75.0	8.0	9.2	54.3
31152 PRODUKSJON AV VEGETABILISKE OLJER.....	;	;	;	;	;	;	;
31153 RAFFINERING OG HERDING AV ANIMALSKE OLJER.....	;	;	;	;	;	;	;
31154 PRODUKSJON AV MARGARIN.....	11.9	12.9	12.2	19.7	0.2	6.7	8.2
3116 PRODUKSJON AV KORNVARER.....	60.4	48.6	67.2	49.6	5.7	1.0	34.5
3117 PRODUKSJON AV BAKERVARER.....	118.2	100.3	128.8	110.2	10.6	9.9	44.5
31171 PRODUKSJON AV BRØD- OG KONDITORVARER.....	106.9	95.7	116.9	103.9	10.0	8.1	36.7
31179 PRODUKSJON AV ANDRE BAKERVARER.....	11.3	4.6	11.9	6.3	0.6	1.8	7.8
3119 PRODUKSJON AV SJOKOLADE OG SUKKERVARER.....	100.9	71.9	103.5	75.1	2.5	3.2	45.0
3121 PRODUKSJON AV NÆRINGSMIDLER ELLERS.....	70.4	62.6	77.7	79.9	7.4	17.3	30.4
3122 PRODUKSJON AV DYREFOR.....	92.8	91.4	93.7	93.8	0.9	2.4	45.6
313 PRODUKSJON AV DRIKKEVARER.....	278.4	207.7	291.4	281.6	13.0	73.9	87.4
3131 PRODUKSJON AV BRENNEVIN OG VIN.....	91.5	37.3	91.8	37.3	0.3	-	7.8
3133 BRYGGING AV ØL.....	150.3	119.0	159.4	177.5	9.0	58.6	71.3
3134 PRODUKSJON AV MINERALVANN.....	36.6	51.5	40.3	66.8	3.7	15.3	8.3
314 PRODUKSJON AV TOBAKKSVARER.....	38.8	18.0	39.9	18.9	1.1	1.0	12.8

1) ENGELSK OVERSETTELSE AV NÆRINGSGRUPPERINGEN ER GITT I VEDLEGG 1. 2) BRUTTOINVESTERING = ANSKAFSELSE AV VARIGE DRIFTSMIDLER - SALG AV VARIGE DRIFTSMIDLER.

1) ENGLISH TRANSLATION OF THE ACTIVITY CLASSIFICATION IS GIVEN IN ANNEX 1. 2) GROSS FIXED CAPITAL FORMATION = ACQUISITION OF FIXED ASSETS - SALE OF FIXED ASSETS.

TABELL 39 (FORTS.). BRUTTOINVESTERING I STORE BEDRIFTER, ETTER NÆRINGSUNDERGRUPPE, 1983 OG 1984. MILL. KR

NÆRINGSUNDERGRUPPE 1)	BRUTTO- INVESTERING 2)		ANSKAFFELSER AV VARIGE DRIFTSMIDLER		SALG AV VA- RIGE DRIFTS- MIDLER		REP. AV VARIGE DRIFTS- MIDLER	
	1983	1984	1983	1984	1983	1984	1984	
	32	PRODUKSJON AV TEKSTILVARER, BEKLEDNINGSVARER, LÆR OG LÆRVARER.....	87.2	110.0	116.9	137.0	29.7	26.9
321	PRODUKSJON AV TEKSTILVARER.....	42.7	84.4	65.2	98.0	22.5	13.6	44.7
3211	SPINNING, VEING OG ETTERBEH. AV TEKSTILER...	7.4	29.2	14.0	29.9	6.5	0.7	20.2
32111	PRODUKSJON AV GARN.....	2.1	5.4	3.2	5.5	1.2	0.1	4.3
32112	PRODUKSJON AV VEVNADER.....	5.0	22.6	10.4	23.2	5.4	0.6	15.0
32113	PRODUKSJON AV BÅND OG ELASTIKK.....	0.4	1.1	0.4	1.2	-	0.1	0.9
3212	SØM AV TEKSTILVARER, UNNTATT KLÆR.....	2.2	16.1	12.2	18.3	9.9	2.3	4.3
32121	SØM AV UTSTYRSVARER.....	0.8	13.6	3.1	14.4	2.2	0.8	3.0
32129	SØM AV ANDRE TEKSTILVARER, UNNTATT KLÆR...	1.4	2.5	9.1	3.9	7.7	1.5	1.3
3213	PRODUKSJON AV TRIKOTASJEVARER.....	9.5	8.9	13.2	13.8	3.7	4.9	7.0
3214	PRODUKSJON GOLVTEPPER, -MATTER OG -RYER.....	0.6	0.4	0.6	0.5	0.1	0.1	0.2
3215	PRODUKSJON AV TAUVERK OG NETT.....	9.7	21.3	11.6	22.9	1.9	1.6	6.2
3219	PRODUKSJON AV TEKSTILVARER ELLERS.....	13.4	8.6	13.7	12.6	0.3	4.0	6.8
322	PRODUKSJON AV KLÆR, UNNTATT SKOTØY.....	23.2	20.3	28.1	30.2	4.8	9.9	7.2
3221	PROD. AV YTERTØY AV TEKSTILSTOFF OG PLAST...	19.2	23.1	23.2	25.6	3.9	2.5	5.7
32211	PROD. AV ARBEIDS- OG BESKYTTELSESKLÆR.....	6.0	13.6	6.2	14.1	0.2	0.4	1.3
32212	PRODUKSJON AV YTERTØY.....	13.2	9.5	16.9	11.6	3.7	2.1	4.5
3229	PRODUKSJON AV KLÆR ELLERS.....	4.0	-2.8	4.9	4.6	0.9	7.4	1.4
32291	PRODUKSJON AV HODEPLAGG.....	1.0	0.5	1.1	0.5	-	-	0.3
32292	PRODUKSJON AV KLÆR AV LÆR OG SKINN.....	0.4	0.6	0.5	0.7	0.1	0.1	0.1
32293	PRODUKSJON AV KLÆR AV PELSSKINN.....	1.6	0.4	1.9	1.1	0.3	0.8	0.1
32299	PRODUKSJON AV ANDRE KLÆR.....	1.0	-4.2	1.5	2.3	0.5	6.5	0.9
323	PRODUKSJON AV LÆR OG LÆR- OG SKINNVARER, UNNTATT KLÆR OG SKOTØY.....	10.3	3.0	11.9	5.4	1.6	2.4	3.4
3231	PRODUKSJON AV LÆR.....	5.9	1.2	6.5	2.4	0.6	1.1	1.8
3232	BEREDNING AV PELSSKINN.....	-	0.3	0.4	0.4	0.5	0.1	0.5
3233	PRODUKSJON AV REISEEFFEKTER.....	4.5	1.4	5.0	2.6	0.5	1.2	1.2
324	PRODUKSJON AV SKOTØY.....	10.9	2.4	11.6	3.3	0.7	1.0	1.7
53	PRODUKSJON AV TREVARER.....	646.8	703.2	708.3	768.6	61.5	65.4	224.4
331	PROD. AV TREVARER, UNNTATT MØBLER OG INNREDN...	524.4	587.9	575.5	636.0	51.1	48.2	180.7
3311	PROD. AV TRELAST O.A. BYGNINGSMAT. AV TRE...	518.9	544.0	556.0	589.2	37.0	45.3	175.3
33111	SAGING OG HØVLING.....	301.5	297.8	315.3	315.2	13.8	17.5	99.0
33112	PRODUKSJON AV SPONPLATER.....	14.6	77.2	18.6	84.4	4.1	7.2	19.6
33113	PRODUKSJON AV MONTERINGSFERDIGE TREHUS...	108.9	43.7	114.4	47.4	5.4	3.6	16.7
33114	PRODUKSJON AV BYGNINGSARTIKLER.....	75.4	102.3	81.4	108.8	6.0	6.5	20.7
33115	TREIMPREGNERING.....	5.7	10.2	6.8	11.4	1.0	1.1	9.0
33119	PRODUKSJON AV ANDRE BYGNINGSMATERIALER...	12.8	12.7	19.5	22.0	6.7	9.3	10.4
3312	PRODUKSJON AV TREEMBALLASJE.....	3.6	23.0	5.3	23.1	1.7	0.1	0.5
3319	PRODUKSJON AV TREVARER ELLERS.....	1.9	20.9	14.2	23.7	12.3	2.8	4.9
332	PRODUKSJON AV MØBLER OG INNREDNINGER AV TRE...	122.3	115.4	132.8	132.6	10.4	17.2	43.7
3321	PRODUKSJON AV MØBLER.....	91.1	72.4	99.9	88.2	8.8	15.8	32.7
3322	PRODUKSJON AV INNREDNINGER.....	31.2	43.0	32.8	44.4	1.6	1.4	11.0
34	TREFOREDNING, GRAFISK PRODUKSJON OG FORLAGS- VIRKSOMHET.....	861.2	1189.4	952.6	1288.2	91.4	98.8	700.4
341	TREFOREDNING.....	358.6	541.7	394.1	568.8	35.5	27.1	531.3
3411	PRODUKSJON AV PAPIRMASSE, PAPIR OG PAPP...	256.5	407.2	272.5	425.1	16.0	17.9	445.5
34111	PRODUKSJON AV TREMASSE.....	20.9	34.7	21.2	35.0	0.3	0.3	65.7
34112	PRODUKSJON AV SULFATCELLULOSE.....	:	:	:	:	:	:	:
34113	PRODUKSJON AV SULFITTCELLULOSE.....	:	:	:	:	:	:	:
34114	PRODUKSJON AV PAPIR OG PAPP.....	106.9	265.4	114.1	275.4	7.2	10.0	233.3
34115	PRODUKSJON AV TREFIBERPLATER.....	12.2	18.7	12.2	18.7	-	-	9.5
3412	PRODUKSJON AV PAPIR- OG PAPPEBALLASJE...	95.5	98.1	106.2	106.3	10.7	8.1	59.5
3419	PRODUKSJON AV PAPIR- OG PAPPVARER ELLERS...	6.5	36.3	15.4	37.4	8.9	1.1	26.4
342	GRAFISK PRODUKSJON OG FORLAGSVIRKSOMHET.....	502.6	647.7	558.5	719.4	55.9	71.7	169.1
3421	GRAFISK PRODUKSJON.....	195.0	275.9	217.0	321.5	21.9	33.6	71.6
34211	TRYKKING AV BØKER, UKEBLADER OG TIDSSKR...	47.0	78.9	48.4	82.0	1.3	6.0	25.5
34212	ANNEN TRYKKING.....	112.5	167.1	129.4	180.8	16.9	13.7	32.5
34213	BOKBINDING.....	14.0	14.7	14.9	26.1	0.9	11.4	5.7
34219	ANNEN GRAFISK PRODUKSJON.....	21.5	30.2	24.3	32.6	2.8	2.4	7.9
3422	FORLAGSVIRKSOMHET.....	307.6	359.8	341.5	397.9	34.0	38.1	97.5
34221	FORLEGGING AV AVISER.....	271.2	319.7	291.2	347.0	20.0	27.3	85.7
34222	FORLEGGING AV BØKER.....	22.5	29.8	28.3	31.9	5.8	2.2	4.8
34223	FORLEGGING AV TIDSSKRIFTER OG UKEBLADER...	17.5	8.8	19.8	16.8	2.3	8.1	6.3
34229	ANNEN FORLAGSVIRKSOMHET.....	-3.7	1.6	2.2	2.2	5.9	0.6	0.7

1) ENGELSK OVERSETTELSE AV NÆRINGSGRUPPERINGEN ER GITT I VEDLEGG 1. 2) BRUTTOINVESTERING = ANSKAFFELSER AV VARIGE DRIFTSMIDLER - SALG AV VARIGE DRIFTSMIDLER.

TABELL 39 (FORTS.). BRUTTOINVESTERING I STORE BEDRIFTER, ETTER NÆRINGSUNDERGRUPPE, 1983 OG 1984. MILL. KR

NÆRINGSUNDERGRUPPE 1)	BRUTTO- INVESTERING 2)		ANSKAFSELSE AV VARIGE DRIFTSMIDLER		SALG AV VA- RIGE DRIFTS- MIDLER		REP. AV VARIGE DRIFTS- MIDLER	
	1983	1984	1983	1984	1983	1984	1984	
35	PRODUKSJON AV KJEMISKE PRODUKTER, MINERAL- OLJE-, KULL-, GUMMI- OG PLASTPRODUKTER.....	1065.2	1128.2	1121.2	1189.4	56.0	61.2	786.9
351	PRODUKSJON AV KJEMISKE RÅVARER.....	442.2	574.1	450.0	579.9	7.8	5.8	443.2
3511	PRODUKSJON AV KJEMISKE GRUNNSTOFFER OG FORBINDELSER, UNNTATT KUNSTGJØDSEL.....	119.4	159.9	123.7	162.1	4.2	2.2	253.9
35111	PRODUKSJON AV KARBIDER.....	11.2	31.7	15.1	33.5	3.9	1.9	68.0
35119	ANNEN PROD. AV KJEM. GRUNNSTOFFER OG FORB.....	108.3	128.3	108.6	128.5	0.3	0.3	185.9
3512	PROD. AV KUNSTGJØDSEL OG PLANTEVERN- MIDLER.....	238.4	328.4	240.8	330.4	2.3	2.1	141.7
3513	PRODUKSJON AV BASISPLAST OG KUNSTFIBRER.....	84.4	85.8	85.6	87.4	1.3	1.6	47.5
352	PRODUKSJON AV KJEMISK-TEKNISKE PRODUKTER.....	226.6	234.3	249.4	255.9	22.7	21.6	93.8
3521	PRODUKSJON AV MALING OG LAKK.....	23.4	28.6	24.6	32.1	1.2	3.4	7.1
3522	PRODUKSJON AV FARMASØYTISKE PRODUKTER.....	73.5	71.2	80.0	78.4	6.5	7.2	24.0
3523	PROD. AV VASKEMIDLER OG TOALETT- PREPARATER.....	31.3	14.0	42.4	16.5	11.1	2.4	12.0
35231	PRODUKSJON AV VASKEMIDLER.....	29.0	11.2	39.9	13.6	11.0	2.3	11.2
35232	PRODUKSJON AV TOALETTPREPARATER.....	2.4	2.8	2.5	2.9	0.1	0.1	0.7
3529	PROD. AV KJEMISK-TEKNISKE PRODUKTER ELLERS.....	98.4	120.5	102.4	128.9	4.0	8.5	50.8
35291	PRODUKSJON AV SPRENGSTOFF OG AMMUNISJON.....	63.6	76.6	66.5	82.5	2.9	5.9	35.3
35299	ANNEN PROD. AV KJEMISK-TEKNISKE PRODUKTER.....	34.7	43.8	35.9	46.5	1.1	2.6	15.4
353	RAFFINERING AV JORDOLJE.....	221.8	61.3	221.9	61.4	0.1	0.1	86.2
354	PRODUKSJON AV JORDOLJE- OG KULLPRODUKTER.....	27.0	38.0	28.1	40.7	1.1	2.7	92.0
35401	PRODUKSJON AV TJÆRE- OG ASFALTPAPP.....	:	:	:	:	:	:	:
35409	ANNEN PROD. AV JORDOLJE- OG KULLPRODUKTER.....	:	:	:	:	:	:	:
355	PRODUKSJON OG REPARASJON AV GUMMIPRODUKTER.....	16.4	22.1	20.4	23.0	4.0	0.9	9.3
35501	PRODUKSJON AV GUMMIPRODUKTER.....	13.8	18.8	16.6	19.2	2.9	0.3	8.0
35502	REPARASJON AV GUMMIPRODUKTER.....	2.6	3.3	3.7	3.9	1.1	0.6	1.2
356	PRODUKSJON AV PLASTVARER.....	131.2	198.3	151.4	228.4	20.2	30.1	62.5
35601	PRODUKSJON AV PLAST-HALVFABRIKATA.....	41.9	57.6	46.1	60.9	4.3	3.4	24.5
35602	PRODUKSJON AV PLASTEMBALLASJE.....	65.1	105.4	71.4	115.8	6.3	10.4	25.5
35609	ANNEN PROD. AV PLASTVARER.....	24.2	35.4	33.9	51.7	9.6	16.3	12.5
36	PRODUKSJON AV MINERALSKE PRODUKTER.....	253.9	358.1	276.8	388.4	22.8	30.3	221.9
361	PRODUKSJON AV KERAMISKE PRODUKTER.....	2.8	6.4	4.3	6.6	1.5	0.2	5.7
362	PRODUKSJON AV GLASS OG GLASSVARER.....	30.0	49.0	33.8	51.9	3.9	2.8	35.0
369	PRODUKSJON AV MINERALSKE PRODUKTER ELLERS.....	221.2	302.7	238.7	329.9	17.5	27.2	181.2
3691	PRODUKSJON AV TEGLVARER.....	7.4	12.8	8.0	13.3	0.7	0.5	7.4
3692	PRODUKSJON AV SEMENT OG KALK.....	31.5	47.9	33.6	48.5	2.1	0.6	43.6
3699	PRODUKSJON AV JORD- OG STEINVARER ELLERS.....	182.3	242.0	197.0	268.1	14.7	26.1	130.2
36991	STEINBEARBEIDING.....	23.7	35.9	25.2	36.9	1.5	1.1	9.1
36992	PRODUKSJON AV BETONG.....	33.9	71.9	39.7	80.9	5.8	9.0	26.7
36993	PRODUKSJON AV BETONGVARER.....	112.7	88.1	119.4	102.5	6.7	14.4	66.9
36999	ANNEN PROD. AV JORD- OG STEINVARER.....	12.0	46.2	12.8	47.8	0.8	1.6	27.4
37	PRODUKSJON AV METALLER.....	945.3	1230.0	964.3	1272.9	19.0	42.9	960.8
371	PRODUKSJON AV JERN, STÅL OG FERROLEGERINGER.....	350.8	690.5	363.3	726.6	12.4	36.1	430.9
37101	PRODUKSJON AV JERN OG STÅL.....	174.6	143.0	176.1	156.9	1.4	13.9	174.2
37102	PRODUKSJON AV FERROLEGERINGER.....	157.7	527.5	164.4	549.4	6.7	21.8	228.5
37103	STØPING AV JERN OG STÅL.....	18.5	20.0	22.8	20.3	4.3	0.3	28.3
372	PRODUKSJON AV IKKE-JERNHOLDIGE METALLER.....	594.5	539.5	601.0	546.3	6.5	6.8	529.9
37201	PRODUKSJON AV PRIMAR ALUMINIUM.....	243.1	367.9	246.0	371.8	2.9	3.9	286.3
37202	PROD. AV ANDRE IKKE-JERNHOLDIGE METALLER.....	306.8	146.3	309.1	147.6	2.4	1.3	194.3
37203	VALSING AV IKKE-JERNHOLDIGE METALLER.....	41.2	21.6	42.0	23.2	0.9	1.6	45.1
37204	STØPING AV IKKE-JERNHOLDIGE METALLER.....	3.5	3.7	3.8	3.7	0.4	-	4.1
38	PRODUKSJON AV VERKSTEDPRODUKTER.....	1546.4	1916.2	2049.9	2128.9	533.5	212.7	820.3
381	PRODUKSJON AV METALLVARER.....	298.3	341.5	341.7	387.7	43.4	46.2	132.2
3811	PRODUKSJON AV HUSHOLDNINGSARTIKLER, HÅND- VERKTØY, LASER OG BESLAG.....	18.1	25.2	19.3	27.2	1.1	1.9	10.0
38111	PRODUKSJON AV HUSHOLDNINGSARTIKLER.....	3.1	3.6	3.4	4.5	0.3	0.9	2.7
38112	PROD. AV HÅNDVERKTØY, LASER OG BESLAG.....	15.0	21.6	15.9	22.6	0.9	1.0	7.3
3812	PRODUKSJON AV MØBLER AV METALL.....	16.6	12.7	17.8	17.2	1.2	4.5	6.2
3813	PRODUKSJON AV METALLKONSTRUKSJONER.....	96.2	126.2	124.2	138.3	28.0	12.1	44.4

1) ENGELSK OVERSETTELSE AV NÆRINGSGRUPPERINGEN ER GITT I VEDLEGG 1. 2) BRUTTOINVESTERING = ANSKAFSELSE AV VARIGE DRIFTSMIDLER - SALG AV VARIGE DRIFTSMIDLER.

TABELL 39 (FORTS.). BRUTTOINVESTERING I STORE BEDRIFTER, ETTER NÆRINGSUNDERGRUPPE, 1983 OG 1984. MILL. KR

NÆRINGSUNDERGRUPPE 1)	BRUTTO- INVESTERING 2)		ANSKAFFELSER AV VARIGE DRIFTSMIDLER		SALG AV VA- RIGE DRIFTS- MIDLER		REP. AV VARIGE DRIFTS- MIDLER	
	1983	1984	1983	1984	1983	1984	1984	
	3819	PRODUKSJON AV METALLVARER ELLERS.....	167.3	177.4	180.4	205.0	13.1	27.6
38191	PRODUKSJON AV METALLEMBALLASJE.....	6.2	22.7	6.5	22.9	0.3	0.2	9.9
38192	PROD. AV METALLDUK,-TRÅD, SPIKER OG SKRUER.	23.5	8.2	24.4	17.7	0.9	9.5	18.1
38193	PRODUKSJON AV BELYSNINGSTYR.....	19.9	25.7	28.0	27.5	8.0	1.8	6.4
38194	PRODUKSJON AV RØRARMATUR.....	8.9	13.9	9.4	14.2	0.5	0.2	1.8
38199	PRODUKSJON AV ANDRE METALLVARER.....	108.8	106.9	112.1	122.8	3.3	15.9	35.4
382	PRODUKSJON AV MASKINER.....	329.5	771.5	710.6	864.2	381.0	92.7	269.2
3821	PRODUKSJON AV KRAFTMASKINER OG MOTORER.....	20.6	16.9	22.0	17.4	1.5	0.5	11.4
3822	PRODUKSJON AV JORDBRUKSMASKINER.....	56.3	46.4	60.3	46.8	3.9	0.4	29.4
3823	PROD. AV MASKINER FOR TRE- OG METALLBEARB.....	7.9	1.8	8.1	3.9	0.2	2.1	0.7
3824	PRODUKSJON AV INDUSTRIMASKINER ELLERS.....	7.7	343.8	344.2	371.8	336.6	28.0	145.5
38241	PRODUKSJON AV OLJERIGGER.....	-0.4	321.7	324.4	348.1	324.8	26.4	139.3
38249	PRODUKSJON AV ANDRE INDUSTRIMASKINER.....	8.1	22.2	19.9	23.7	11.8	1.6	6.2
3825	PRODUKSJON AV KONTORMASKINER.....	54.9	195.7	66.1	208.5	11.2	12.7	5.8
3829	PRODUKSJON AV MASKINER ELLERS.....	182.2	166.9	209.9	215.9	27.7	49.0	76.3
38291	PRODUKSJON AV HUSHOLDNINGSMASKINER.....	13.8	14.4	14.1	14.7	0.3	0.2	7.5
38292	REPARASJON AV MASKINER.....	53.5	42.2	59.9	46.9	6.4	4.7	23.2
38299	PRODUKSJON AV ANDRE MASKINER.....	114.9	110.3	135.9	154.3	21.0	44.1	45.6
383	PROD. AV ELEKTRISKE APPARATER OG MATERIELL.....	461.5	452.1	490.8	466.4	29.3	14.3	156.9
3831	PROD. AV ELMOTORER OG MATERIELL FOR ELPROD.....	120.1	87.9	130.3	90.4	10.2	2.6	40.0
3832	PROD. AV SIGNAL-, RADIO- O.A. TELEMATERIELL.....	200.0	225.2	211.2	234.3	11.2	9.1	34.9
3833	PROD. AV ELEKTRISKE HUSHOLDNINGSPPARATER.....	14.8	18.2	20.4	18.7	5.6	0.5	5.6
3839	PROD. AV ELEKTR. APP. OG MATERIELL ELLERS.....	126.7	120.8	129.0	123.0	2.3	2.2	76.3
38391	PRODUKSJON AV ELEKTRISK KABEL OG LEDNING.....	91.7	92.1	92.4	92.5	0.7	0.4	62.0
38399	ANNEN PROD. AV ELEKTR. APP. OG MATERIELL.....	35.0	28.7	36.6	30.5	1.6	1.8	14.3
384	PRODUKSJON AV TRANSPORTMIDLER.....	416.4	334.3	464.3	391.0	47.9	56.7	259.3
3841	BYGGING AV FARTØYER.....	306.8	206.3	332.2	260.0	25.4	53.8	132.6
38411	BYGGING AV SKIP.....	222.0	125.5	238.6	151.6	16.6	26.1	87.0
38412	BYGGING AV BÅTER.....	58.0	51.4	60.8	60.7	2.8	9.3	12.2
38413	PRODUKSJON AV SKIPS- OG BÅTMOTORER.....	11.2	5.5	14.6	9.6	3.5	4.1	13.8
38414	PROD. AV SPESIALDELER FOR SKIP OG BÅTER.....	15.6	23.8	18.2	38.1	2.6	14.3	19.6
3842	PRODUKSJON OG REPARASJON AV JERNBANE- OG SPORVOGNMATERIELL.....	0.3	31.3	16.9	31.5	16.7	0.2	38.3
38421	PROD. AV JERNBANE- OG SPORVOGNMATERIELL.....	:	:	:	:	:	:	:
38422	REP. AV JERNBANE- OG SPORVOGNMATERIELL.....	:	:	:	:	:	:	:
3843	PROD. AV MOTORKJØRETØYER, UNNT. MOTORSYKLER	:	:	:	:	:	:	:
3844	PRODUKSJON AV MOTORSYKLER OG SYKLER.....	65.8	52.0	70.8	54.3	5.0	2.3	40.9
3845	PRODUKSJON AV FLY.....	40.9	38.1	41.7	38.2	0.7	0.1	47.2
3849	PRODUKSJON AV TRANSPORTMIDLER ELLERS.....	2.7	6.6	2.7	7.0	0.1	0.3	0.3
385	PROD. AV TEKNISKE OG VITENSKAPELIGE INSTRUM., FOTOARTIKLER OG OPTISKE ARTIKLER.....	40.7	16.7	42.5	19.5	1.8	2.8	2.8
3851	PRODUKSJON AV TEKNISKE OG VITENSKAPELIGE INSTRUMENTER IKKE NEVNT ELLERS.....	22.7	10.7	24.4	13.4	1.7	2.6	1.8
3852	PROD. AV FOTOARTIKLER OG OPTISKE ARTIKLER.....	18.0	5.9	18.1	6.1	0.1	0.2	1.1
39	INDUSTRIPRODUKSJON ELLERS.....	28.6	20.3	35.7	27.2	7.0	6.8	6.3
3901	PRODUKSJON AV GULL- OG SØLVVARER.....	4.8	2.2	5.0	4.7	0.2	2.5	1.8
3902	PRODUKSJON AV MUSIKKINSTRUMENTER.....	:	:	:	:	:	:	:
3903	PRODUKSJON AV SPORTSARTIKLER.....	6.3	9.2	10.9	10.0	4.7	0.8	3.0
3909	ANNEN INDUSTRIPRODUKSJON.....	:	:	:	:	:	:	:

1) ENGELSK OVERSETTELSE AV NÆRINGSGRUPPERINGEN ER GITT I VEDLEGG 1. 2) BRUTTOINVESTERING = ANSKAFFELSER AV VARIGE DRIFTSMIDLER - SALG AV VARIGE DRIFTSMIDLER.

TABELL 40. ANSKAFFELSER AV VARIGE DRIFTSMIDLER I STORE BEDRIFTER, ETTER NÆRINGSHOVEDGRUPPE. MILL. KR  
ACQUISITION OF FIXED ASSETS IN LARGE ESTABLISHMENTS, BY INDUSTRY MAJOR GROUP. MILLION KRONER

NÆRINGSHOVEDGRUPPE 1) INDUSTRY MAJOR GROUP 1)	I ALT TOTAL	MA- SKINER MACHI- NERY	TRAN- SPORT- MIDLER TRAN- SPORT- EQUIP- MENT	INVEN- TAR OG KON- STYR RES AND OFFICE EQUIP- MENT	BOLIGER OG VEL- ANLEGG HOUSES AND WELFARE FOUNDA- TIONS	FABRIKK, LAGER OG ANDRE INDU- STRIELLE ANLEGG FACTORY, OFFICE AND STO- RAGE BUIL- DINGS	VERDI AV GRUNN OF PRO- PERTY
2,3 OLJEUTVINNING, BERGVERKS- DRIFT OG INDUSTRI.....	37570.9	22226.9	884.6	488.6	223.2	13659.9	87.7
2,3-228 BERGVERKS DRIFT OG INDUSTRI.....	9488.5	4847.0	873.3	469.8	170.8	3039.8	87.7
2 OLJEUTVINNING OG BERGVERKS DRIFT.....	28418.9	17553.7	67.0	24.9	52.6	10706.9	3.7
2-22 BERGVERKS DRIFT.....	336.5	173.8	55.7	6.1	10.3	86.9	3.7
21 BRYTING AV KULL.....	36.5	1.0	7.9	1.5	1.0	22.8	2.4
22 UTVINNING AV RØLJE OG NATURGASS.....	28082.3	17379.9	11.3	18.8	52.3	10620.0	-
23 BRYTING OG UTVINNING AV MALM.....	120.4	76.9	10.5	1.7	2.2	29.1	-
29 BERGVERKS DRIFT ELLERS.....	179.6	95.9	37.3	2.9	7.1	35.0	1.3
3 INDUSTRI.....	9152.0	4673.2	817.6	463.7	160.5	2953.0	84.0
31 PRODUKSJON AV NÆRINGSMIDLER, DRIKKEVARER OG TOBAKKSVARER.....	1951.5	813.6	225.4	89.3	37.0	764.7	21.4
311-12 PRODUKSJON AV NÆRINGSMIDLER.....	1650.9	751.2	168.9	79.9	22.0	611.5	17.4
313 PRODUKSJON AV DRIKKEVARER.....	281.6	59.5	52.7	9.4	13.9	142.1	4.0
314 PRODUKSJON AV TOBAKKSVARER.....	18.9	2.9	3.9	0.1	1.1	11.0	-
32 PRODUKSJON AV TEKSTILVARER, BEKLEDNINGSVARER, LÆR OG LÆRVARER.....	137.0	77.2	16.2	6.9	1.0	32.9	2.7
321 PRODUKSJON AV TEKSTILVARER.....	98.0	61.3	9.8	4.3	0.9	20.2	1.4
322 PRODUKSJON AV KLÆR, UNNTATT SKOTØY.....	30.2	10.8	3.8	1.9	0.1	12.3	1.3
323 PRODUKSJON AV LÆR OG LÆR- OG SKINNVARER, UNNTATT KLÆR OG SKOTØY.....	5.4	3.2	1.3	0.4	-	0.4	-
324 PRODUKSJON AV SKOTØY.....	3.3	1.9	1.2	0.2	-	-	-
33 PRODUKSJON AV TREVARER.....	768.6	320.8	75.6	31.0	31.7	291.0	18.5
331 PROD. AV TREVARER, UNNTATT MØBLER OG INNREDN.....	636.0	267.2	58.9	22.6	14.8	254.8	17.7
332 PRODUKSJON AV MØBLER OG INNREDNINGER AV TRE.....	132.6	53.5	16.7	8.3	17.0	36.2	0.8
34 TREFOREDNING, GRAFISK PRODUKSJON OG FORLAGS- VIRKSOMHET.....	1288.2	808.1	97.8	68.6	28.8	272.7	12.2
341 TREFOREDNING.....	568.8	433.3	46.0	10.3	12.0	63.8	3.4
342 GRAFISK PRODUKSJON OG FORLAGSVIRKSOMHET.....	719.4	374.8	51.8	58.4	16.8	209.0	8.8
35 PROD. AV KJEMISKE PRODUKTER, MINERALOLJE-, KULL-, GUMMI- OG PLASTPRODUKTER.....	1189.4	734.4	78.3	23.4	17.2	333.2	2.7
351 PRODUKSJON AV KJEMISKE RÅVARER.....	579.9	390.0	16.6	4.8	13.6	154.8	0.1
352 PRODUKSJON AV KJEMISK-TEKNISKE PRODUKTER.....	255.9	129.7	34.8	10.3	2.5	76.7	1.9
353 RAFFINERING AV JORDOLJE.....	61.4	48.5	2.4	-	3.9	9.6	-
354 PRODUKSJON AV JORDOLJE- OG KULLPRODUKTER.....	40.7	21.0	10.4	1.1	0.1	8.2	0.1
355 PRODUKSJON OG REPARASJON AV GUMMIPRODUKTER.....	23.0	11.7	4.1	1.5	-	5.8	-
356 PRODUKSJON AV PLASTVARER.....	228.4	133.6	10.1	5.8	0.1	78.1	0.7
36 PRODUKSJON AV MINERALSKE PRODUKTER.....	388.4	203.3	47.5	9.2	4.4	122.0	2.1
361 PRODUKSJON AV KERAMISKE PRODUKTER.....	6.6	5.6	0.4	0.1	0.1	0.3	-
362 PRODUKSJON AV GLASS OG GLASSVARER.....	51.9	21.6	4.7	0.4	-	25.2	-
369 PRODUKSJON AV MINERALSKE PRODUKTER ELLERS.....	329.9	176.1	42.3	8.7	4.2	96.4	2.1
37 PRODUKSJON AV METALLER.....	1272.9	766.3	83.4	21.4	9.2	390.8	1.8
371 PRODUKSJON AV JERN, STÅL OG FERROLEGERINGER.....	726.6	366.4	25.9	6.8	3.5	322.3	1.7
372 PRODUKSJON AV IKKE-JERNHOLDIGE METALLER.....	546.3	399.9	57.5	14.5	5.7	68.5	0.1
38 PRODUKSJON AV VERKSTEDPRODUKTER.....	2128.9	931.1	189.5	210.3	31.1	744.1	22.6
381 PRODUKSJON AV METALLVARER.....	387.7	210.7	37.2	21.2	7.5	103.5	7.7
382 PRODUKSJON AV MASKINER.....	864.2	317.9	57.4	108.4	15.3	353.2	12.1
383 PROD. AV ELEKTRISKE APPARATER OG MATERIELL.....	466.4	245.4	29.5	52.9	2.1	135.9	0.7
384 PRODUKSJON AV TRANSPORTMIDLER.....	391.0	149.9	61.7	25.0	6.0	146.6	1.8
385 PROD. AV TEKNISKE OG VITENSKAPELIGE INSTRUM., FOTOARTIKLER OG OPTISKE ARTIKLER.....	19.5	7.3	3.7	2.9	0.3	4.9	0.4
39 INDUSTRIPRODUKSJON ELLERS.....	27.2	18.4	3.7	3.5	-	1.5	-

1) ENGELSK OVERSETTELSE AV NÆRINGSGRUPPERINGEN ER GITT I VEDLEGG 1.

1) ENGLISH TRANSLATION OF THE ACTIVITY CLASSIFICATION IS GIVEN IN ANNEX 1.

TABELL 41. BRANNFORSIKRINGSVERDI I STORE BEDRIFTER, ETTER NÆRINGSUNDERGRUPPE  
VALUE OF FIRE INSURANCE IN LARGE ESTABLISHMENTS, BY INDUSTRY SUBGROUP

NÆRINGSUNDERGRUPPE 1) INDUSTRY SUBGROUP 1)	BRANNFORSIKRINGSVERDI VED UTGANGEN AV ÅRET VALUE OF FIRE INSURANCE AT THE END OF THE YEAR			BRANN- FORSIK- RINGS- VERDI PR. SYSSEL- SATT VALUE OF FIRE INSU- RANCE PER PERSON ENGAGED	
	I ALT TOTAL	BYGNINGER BUILDINGS	MASKINER OG INVENTAR MACHINERY AND FIXTURES		
			MILL. KR	MILLION KRONER	1000 KR
2,3 BERGVERKSDRIFT 2) OG INDUSTRI .....	226308.8	84954.1	141354.7	711	
2 BERGVERKSDRIFT 2) .....	8081.3	2402.6	5678.7	1153	
21 BRYTING AV KULL .....	605.0	210.0	395.0	801	
23 BRYTING OG UTVINNING AV MALM .....	5105.2	1308.4	3796.8	1504	
2301 BRYTING AV JERNMALM .....	3237.9	899.9	2338.0	1700	
2309 MALMBRYTING ELLERS .....	1867.3	408.5	1458.8	1253	
23091 BRYTING AV SVOVELKIS OG KOPPERMALM .....	1362.5	267.7	1094.9	1323	
23099 BRYTING AV ANNEN MALM .....	504.8	140.8	364.0	1097	
29 BERGVERKSDRIFT ELLERS .....	2371.1	884.2	1486.9	830	
2901 BRYTING OG UTVINNING AV STEIN, GRUS OG SAND .....	2163.1	809.8	1353.3	851	
29011 BRYTING AV BYGNINGS- OG MONUMENTSTEIN .....	154.2	71.8	82.4	258	
29012 UTVINNING AV PUKKSTEIN OG SINGEL .....	874.6	372.3	502.3	1146	
29013 UTVINNING AV GRUS OG SAND .....	309.4	92.1	217.3	649	
29019 BRYTING OG UTVINNING AV ANNEN STEIN .....	825.0	273.6	551.3	1173	
2909 BRYTING OG UTVINNING ELLERS .....	208.0	74.4	133.7	660	
3 I N D U S T R I .....	218227.5	82551.5	135676.0	701	
31 PRODUKSJON AV NÆRINGSMIDLER, DRIKKEVARER OG TOBAKKSVARER .....	36792.9	18625.7	18167.2	699	
311-12 PRODUKSJON AV NÆRINGSMIDLER .....	32086.3	16196.7	15889.7	677	
3111 SLAKTING OG PRODUKSJON AV KJØTTVARER .....	5148.1	3182.1	1966.0	480	
31111 SLAKTING .....	2844.1	1952.9	891.2	564	
31112 PRODUKSJON AV KJØTTHERMETIKK .....	135.5	82.8	52.7	654	
31119 ANNEN PRODUKSJON AV KJØTTVARER .....	2168.5	1146.5	1022.1	397	
3112 PRODUKSJON AV MEIERIVARER .....	6026.6	2771.1	3255.4	960	
31121 MEIERIER .....	5356.9	2482.1	2874.8	1028	
31122 PROD. AV KOND. MJØLK, TØRRMJØLK OG KASEIN .....	225.6	103.7	121.9	1945	
31123 PRODUKSJON AV ISKREM .....	444.0	185.3	258.7	465	
3113 KONSERVERING AV FRUKT OG GRØNNSAKER .....	802.8	390.9	411.9	628	
3114 PRODUKSJON AV FISKEVARER .....	6093.6	3800.0	2293.6	478	
31141 TILV. AV SALTISK, TØRRFISK OG KLIPPFISK .....	1920.4	1340.6	579.9	545	
31142 FRYSING AV FISK .....	3197.5	1925.9	1271.7	532	
31143 PRODUKSJON AV FISKEHERMETIKK .....	516.5	297.0	219.5	288	
31149 ANNEN PRODUKSJON AV FISKEVARER .....	459.1	236.5	222.6	321	
3115 PRODUKSJON AV OLJE OG FETT .....	4468.8	1688.4	2780.5	2008	
31151 PRODUKSJON AV FISKEOLJER OG FISKEMJØL .....	2418.6	987.9	1430.6	2250	
31152 PRODUKSJON AV VEGETABILSKOLJER .....	:	:	:	:	
31153 RAFFINERING OG HERDING AV ANIMALSKOLJER .....	:	:	:	:	
31154 PRODUKSJON AV MARGARIN .....	402.5	230.8	171.7	1106	
3116 PRODUKSJON AV KORNVARER .....	2480.7	1263.6	1217.0	2088	
3117 PRODUKSJON AV BAKERVARER .....	2279.3	937.8	1341.5	349	
31171 PRODUKSJON AV BRØD- OG KONDITORVARER .....	1845.0	796.9	1048.1	306	
31179 PRODUKSJON AV ANDRE BAKERVARER .....	434.3	140.9	293.4	870	
3119 PRODUKSJON AV SJOKOLADE OG SUKKERVARER .....	1448.3	528.4	919.9	567	
3121 PRODUKSJON AV NÆRINGSMIDLER ELLERS .....	1730.6	851.9	878.7	627	
3122 PRODUKSJON AV DYREFOR .....	1607.5	782.3	825.2	1456	
313 PRODUKSJON AV DRIKKEVARER .....	4148.5	2165.4	1983.2	969	
3131 PRODUKSJON AV BRENNEVIN OG VIN .....	843.2	525.6	317.7	1841	
3133 BRYGGING AV ØL .....	2783.1	1360.9	1422.2	949	
3134 PRODUKSJON AV MINERALVANN .....	522.2	278.9	243.3	586	
314 PRODUKSJON AV TOBAKKSVARER .....	558.0	263.7	294.4	592	

1) ENGLSK OVERSETTELSE AV NÆRINGSGRUPPERINGEN ER GITT I VEDLEGG 1. 2) UTVINNING AV RÅOLJE OG NATUR-  
GASS (NÆRINGSOMRÅDE 22) ER HOLDT UTENOM.

1) ENGLISH TRANSLATION OF THE ACTIVITY CLASSIFICATION IS GIVEN IN ANNEX 1. 2) CRUDE OIL AND NATURAL  
GAS PRODUCTION ( DIVISION 22 ) IS NOT INCLUDED.

TABELL 41 (FORTS.). BRANNFORSIKRINGSVERDI I STORE BEDRIFTER, ETTER NÆRINGSUNDERGRUPPE

NÆRINGSUNDERGRUPPE 1)	BRANNFORSIKRINGSVERDI VED UTGANGEN AV ÅRET			BRANNFORSIKRINGS- VERDI PR. SYSSEL- SATT	
	I ALT	BYGNINGER	MASKINER OG INVENTAR		
					MILL. KR
32	PRODUKSJON AV TEKSTILVARER, BEKLEDNINGSVARER, LÆR OG LÆRVARER.....	5414.1	2726.3	2687.8	392
321	PRODUKSJON AV TEKSTILVARER.....	4437.9	2188.0	2249.8	559
3211	SPINNING, VEVIING OG ETTERBEH. AV TEKSTILER.....	2057.5	1033.4	1024.1	813
32111	PRODUKSJON AV GARN.....	524.0	283.3	240.7	689
32112	PRODUKSJON AV VEVNADER.....	1452.9	720.2	732.8	901
32113	PRODUKSJON AV BÅND OG ELASTIKK.....	80.6	30.0	50.6	513
3212	SØM AV TEKSTILVARER, UNNTATT KLÆR.....	406.5	236.5	170.0	278
32121	SØM AV UTSTYRSVARER.....	241.3	132.7	108.6	365
32129	SØM AV ANDRE TEKSTILVARER, UNNTATT KLÆR.....	165.2	103.8	61.4	207
3213	PRODUKSJON AV TRIKOTASJEVARER.....	898.3	433.9	464.4	411
3214	PRODUKSJON GOLVTEPPER, -MATTER OG -RYER.....	25.1	18.4	6.7	627
3215	PRODUKSJON AV TAUVERK OG NETT.....	494.3	282.4	211.9	576
3219	PRODUKSJON AV TEKSTILVARER ELLERS.....	556.2	183.4	372.7	646
322	PRODUKSJON AV KLÆR, UNNTATT SKOTØY.....	553.9	266.2	287.7	127
3221	PROD. AV YTTERTØY AV TEKSTILSTOFF OG PLAST.....	425.1	205.4	219.7	119
32211	PROD. AV ARBEIDS- OG BESKYTTELSESKLÆR.....	106.5	45.4	61.2	120
32212	PRODUKSJON AV YTTERTØY.....	318.6	160.1	158.6	118
3229	PRODUKSJON AV KLÆR ELLERS.....	128.7	60.8	68.0	164
32291	PRODUKSJON AV HODEPLAGG.....	21.8	2.4	19.4	152
32292	PRODUKSJON AV KLÆR AV LÆR OG SKINN.....	13.2	7.8	5.5	255
32293	PRODUKSJON AV KLÆR AV PELSSKINN.....	33.9	15.4	18.5	113
32299	PRODUKSJON AV ANDRE KLÆR.....	59.8	35.2	24.5	208
323	PRODUKSJON AV LÆR OG LÆR- OG SKINNVARER, UNNTATT KLÆR OG SKOTØY.....	228.2	157.0	71.2	278
3231	PRODUKSJON AV LÆR.....	127.6	102.6	25.0	693
3232	BEREDNING AV PELSSKINN.....	32.8	22.6	10.2	437
3233	PRODUKSJON AV REISEEFFEKTER.....	67.8	31.8	36.0	120
324	PRODUKSJON AV SKOTØY.....	194.1	115.0	79.1	282
33	PRODUKSJON AV TREVARER.....	13497.7	6559.6	6938.1	513
331	PROD. AV TREVARER, UNNTATT MØBLER OG INNREDN.....	10726.6	4958.0	5768.6	578
3311	PROD. AV TRELAST O.A. BYGNINGSMAT. AV TRE.....	10340.5	4760.4	5580.1	595
33111	SAGING OG HØVLING.....	5080.2	2212.0	2868.3	715
33112	PRODUKSJON AV SPONPLATER.....	1262.9	365.6	897.4	1229
33113	PRODUKSJON AV MONTERINGSFERDIGE TREHUS.....	1293.7	821.3	472.4	404
33114	PRODUKSJON AV BYGNINGSARTIKLER.....	1882.4	1024.7	857.7	396
33115	TREIMPREGNERING.....	339.7	170.0	169.7	785
33119	PRODUKSJON AV ANDRE BYGNINGSMATERIALER.....	481.5	166.8	314.6	571
3312	PRODUKSJON AV TREEMBALLASJE.....	68.4	39.7	28.8	220
3319	PRODUKSJON AV TREVARER ELLERS.....	317.7	158.0	159.8	361
332	PRODUKSJON AV MØBLER OG INNREDNINGER AV TRE.....	2771.1	1601.5	1169.5	357
3321	PRODUKSJON AV MØBLER.....	2050.9	1205.1	845.8	353
3322	PRODUKSJON AV INNREDNINGER.....	720.2	396.4	323.8	371
34	TREFOREDLING, GRAFISK PRODUKSJON OG FORLAGS- VIRKSOMHET.....	30811.6	7785.6	23026.0	684
341	TREFOREDLING.....	22920.6	5062.7	17857.9	1645
3411	PRODUKSJON AV PAPIRMASSE, PAPIR OG PAPP.....	19969.5	4094.8	15874.7	2008
34111	PRODUKSJON AV TREMASSE.....	3096.9	624.9	2472.0	2252
34112	PRODUKSJON AV SULFATCELLULOSE.....	:	:	:	:
34113	PRODUKSJON AV SULFITTCELLULOSE.....	:	:	:	:
34114	PRODUKSJON AV PAPIR OG PAPP.....	11073.7	2267.6	8806.1	1851
34115	PRODUKSJON AV TREFIBERPLATER.....	562.5	156.0	406.5	1040
3412	PRODUKSJON AV PAPIR- OG PAPPEMBALLASJE.....	2014.5	611.1	1403.4	728
3419	PRODUKSJON AV PAPIR- OG PAPPVARER ELLERS.....	936.6	356.7	579.9	770

1) ENGELSK OVERSETTELSE AV NÆRINGSGRUPPERINGEN ER GITT I VEDLEGG 1.



TABELL 41 (FORTS.). BRANNFORSIKRINGSVERDI I STORE BEDRIFTER, ETTER NÆRINGSUNDERGRUPPE

NÆRINGSUNDERGRUPPE 1)	BRANNFORSIKRINGSVERDI VED UTGANGEN AV ÅRET			BRANN- FORSIK- RINGS- VERDI PR. SYSSEL- SATT	
	I ALT	BYGNINGER	MASKINER OG INVENTAR		
	MILL. KR			1000 KR	
342	GRAFISK PRODUKSJON OG FORLAGSVIRKSOMHET.....	7891.0	2723.0	5168.1	254
3421	GRAFISK PRODUKSJON.....	4100.0	1072.0	3028.0	436
34211	TRYKKING AV BØKER, UKEBLADER OG TIDSSKR.....	1034.0	317.5	716.5	579
34212	ANNEN TRYKKING.....	2404.9	621.0	1783.9	417
34213	BOKBINDING.....	333.2	84.7	248.5	455
34219	ANNEN GRAFISK PRODUKSJON.....	327.9	48.8	279.2	297
3422	FORLAGSVIRKSOMHET.....	3791.0	1651.0	2140.0	175
34221	FORLEGGING AV AVISER.....	3219.7	1349.7	1870.0	175
34222	FORLEGGING AV BØKER.....	298.9	145.7	153.2	147
34223	FORLEGGING AV TIDSSKRIFTER OG UKEBLADER.....	246.5	154.4	92.2	237
34229	ANNEN FORLAGSVIRKSOMHET.....	25.9	1.2	24.7	131
35	PRODUKSJON AV KJEMISKE PRODUKTER, MINERAL- OLJE-, KULL-, GUMMI- OG PLASTPRODUKTER.....	38518.8	10172.6	28346.2	1473
351	PRODUKSJON AV KJEMISKE RÅVARER.....	19883.3	5008.8	14874.5	2257
3511	PRODUKSJON AV KJEMISKE GRUNNSTOFFER OG FORBINDELSER, UNNTATT KUNSTGJØDSEL.....	7970.6	1728.7	6241.9	2241
35111	PRODUKSJON AV KARBIDER.....	1612.4	530.7	1081.7	1356
35119	ANNEN PROD. AV KJEM. GRUNNSTOFFER OG FORB.....	6358.2	1198.0	5160.2	2686
3512	PROD. AV KUNSTGJØDSEL OG PLANTEVERN-MIDLER.....	7950.7	1652.6	6298.1	2366
3513	PRODUKSJON AV BASISPLAST OG KUNSTFIBRER.....	3962.0	1627.4	2334.6	2094
352	PRODUKSJON AV KJEMISK-TEKNISKE PRODUKTER.....	4946.4	1892.2	3054.2	693
3521	PRODUKSJON AV MALING OG LAKK.....	689.5	308.9	380.6	417
3522	PRODUKSJON AV FARMASØYTISKE PRODUKTER.....	931.3	373.9	557.4	549
3523	PROD. AV VASKEMIDLER OG TOALETT- PREPARATER.....	874.4	356.8	517.7	830
35231	PRODUKSJON AV VASKEMIDLER.....	755.2	311.3	443.9	933
35232	PRODUKSJON AV TOALETT-PREPARATER.....	119.3	45.5	73.8	489
3529	PROD. AV KJEMISK-TEKNISKE PRODUKTER ELLERS.....	2451.2	852.6	1598.6	897
35291	PRODUKSJON AV SPRENGSTOFF OG AMMUNISJON.....	1847.0	584.9	1262.2	1087
35299	ANNEN PROD. AV KJEMISK-TEKNISKE PRODUKTER.....	604.2	267.8	336.4	584
353	RAFFINERING AV JORDOLJE.....	6275.4	563.2	5712.2	7131
354	PRODUKSJON AV JORDOLJE- OG KULLPRODUKTER.....	2607.8	1114.6	1493.2	1548
35401	PRODUKSJON AV TJÆRE- OG ASFALTPAPP.....	:	:	:	:
35409	ANNEN PROD. AV JORDOLJE- OG KULLPRODUKTER.....	:	:	:	:
355	PRODUKSJON OG REPARASJON AV GUMMI-PRODUKTER.....	1151.7	404.2	747.5	741
35501	PRODUKSJON AV GUMMI-PRODUKTER.....	1028.5	349.6	678.9	776
35502	REPARASJON AV GUMMI-PRODUKTER.....	123.1	54.5	68.6	538
356	PRODUKSJON AV PLASTVARER.....	3654.2	1189.6	2464.6	600
35601	PRODUKSJON AV PLAST-HALVFABRIKATA.....	1363.4	438.6	924.7	720
35602	PRODUKSJON AV PLASTEMBALLASJE.....	1295.5	377.9	917.6	638
35609	ANNEN PRODUKSJON AV PLASTVARER.....	995.3	373.0	622.3	459
36	PRODUKSJON AV MINERALSKE PRODUKTER.....	8692.6	3722.5	4970.0	850
361	PRODUKSJON AV KERAMISKE PRODUKTER.....	449.0	215.8	233.2	422
362	PRODUKSJON AV GLASS OG GLASSVARER.....	1182.3	508.1	674.3	637
369	PRODUKSJON AV MINERALSKE PRODUKTER ELLERS.....	7061.2	2998.7	4062.5	966
3691	PRODUKSJON AV TEGLVARER.....	461.9	161.4	300.5	1290
3692	PRODUKSJON AV SEMENT OG KALK.....	2644.5	953.7	1690.7	2951
3699	PRODUKSJON AV JORD- OG STEINVARER ELLERS.....	3954.8	1883.5	2071.3	653
36991	STEINBEARBEIDING.....	528.4	213.0	315.4	905
36992	PRODUKSJON AV BETONG.....	585.1	289.0	296.1	706
36993	PRODUKSJON AV BETONGVARER.....	2227.6	1108.5	1119.1	593
36999	ANNEN PRODUKSJON AV JORD- OG STEINVARER.....	613.8	273.1	340.7	693
37	PRODUKSJON AV METALLER.....	35033.5	11677.5	23356.0	1493
371	PRODUKSJON AV JERN, STÅL OG FERROLEGERINGER.....	13430.3	3755.1	9675.2	1243
37101	PRODUKSJON AV JERN OG STÅL.....	5519.4	1611.8	3907.5	1268
37102	PRODUKSJON AV FERROLEGERINGER.....	6651.8	1691.3	4960.6	1491
37103	STØPING AV JERN OG STÅL.....	1259.1	452.0	807.1	634

1) ENGELSK OVERSETTELSE AV NÆRINGSGRUPPERINGEN ER GITT I VEDLEGG 1.

TABELL 41 (FORTS.). BRANNFORSIKRINGSVERDI I STORE BEDRIFTER, ETTER NÆRINGSUNDERGRUPPE

NÆRINGSUNDERGRUPPE 1)	BRANNFORSIKRINGSVERDI VED UTGANGEN AV ÅRET			BRANNFORSIKRINGS- VERDI PR. SYSSEL- SATT	
	I ALT	BYGNINGER	MASKINER OG INVENTAR		
	MILL. KR			1000 KR	
372	PRODUKSJON AV IKKE-JERNHOLDIGE METALLER.....	21603.2	7922.4	13680.9	1706
37201	PRODUKSJON AV PRIMÆR ALUMINIUM.....	13750.3	5956.6	7793.7	1836
37202	PROD. AV ANDRE IKKE-JERNHOLDIGE METALLER.....	5907.3	1393.2	4514.1	1903
37203	VALSING AV IKKE-JERNHOLDIGE METALLER.....	1724.6	485.0	1239.6	1064
37204	STØPING AV IKKE-JERNHOLDIGE METALLER.....	221.0	87.5	133.6	490
38	PRODUKSJON AV VERKSTEDPRODUKTER.....	48668.1	20957.1	27710.9	437
381	PRODUKSJON AV METALLVARER.....	10007.0	4125.5	5881.5	440
3811	PRODUKSJON AV HUSHOLDNINGSARTIKLER, HÅND- VERKTØY, LÅSER OG BESLAG.....	947.1	379.9	567.2	474
38111	PRODUKSJON AV HUSHOLDNINGSARTIKLER.....	310.1	113.8	196.3	537
38112	PROD. AV HÅNDVERKTØY, LÅSER OG BESLAG.....	637.0	266.1	370.9	449
3812	PRODUKSJON AV MØBLER AV METALL.....	607.3	263.4	343.9	567
3813	PRODUKSJON AV METALLKONSTRUKSJONER.....	2896.5	1371.6	1524.9	373
3819	PRODUKSJON AV METALLVARER ELLERS.....	5556.1	2110.6	3445.6	466
38191	PRODUKSJON AV METALLEMBALLASJE.....	894.7	290.1	604.6	1010
38192	PROD. AV METALLDUK,-TRÅD, SPIKER OG SKRUER...	1166.2	491.1	675.2	947
38193	PRODUKSJON AV BELYSNINGSUTSTYR.....	471.2	222.9	248.3	363
38194	PRODUKSJON AV RØRARMATUR.....	316.0	106.1	209.9	498
38199	PRODUKSJON AV ANDRE METALLVARER.....	2708.0	1000.3	1707.7	344
382	PRODUKSJON AV MASKINER.....	13803.1	6064.0	7739.1	393
3821	PRODUKSJON AV KRAFTMASKINER OG MOTORER.....	1157.4	408.3	749.0	763
3822	PRODUKSJON AV JORDBRUKSMASKINER.....	1047.1	476.0	571.0	553
3823	PROD. AV MASKINER FOR TRE- OG METALLBEARB.....	251.5	107.8	143.7	607
3824	PRODUKSJON AV INDUSTRIMASKINER ELLERS.....	5168.7	2332.5	2836.2	327
38241	PRODUKSJON AV OLJERIGGER.....	4366.2	1974.3	2391.9	314
38249	PRODUKSJON AV ANDRE INDUSTRIMASKINER.....	802.5	358.2	444.3	415
3825	PRODUKSJON AV KONTORMASKINER.....	920.9	431.1	489.8	420
3829	PRODUKSJON AV MASKINER ELLERS.....	5257.6	2308.3	2949.4	396
38291	PRODUKSJON AV HUSHOLDNINGSMASKINER.....	532.6	227.1	305.5	611
38292	REPARASJON AV MASKINER.....	1225.4	722.4	503.0	369
38299	PRODUKSJON AV ANDRE MASKINER.....	3499.7	1358.8	2140.9	386
383	PROD. AV ELEKTRISKE APPARATER OG MATERIELL.....	11237.2	4303.5	6933.7	566
3831	PROD. AV ELMOTORER OG MATERIELL FOR ELPROD.....	2994.2	1159.7	1834.5	551
3832	PROD. AV SIGNAL-, RADIO- O.A. TELEMATERIELL.....	3731.6	1593.2	2138.4	406
3833	PROD. AV ELEKTRISKE HUSHOLDNINGSAPPARATER.....	462.3	206.9	255.4	407
3839	PROD. AV ELEKTR. APP. OG MATERIELL ELLERS.....	4049.1	1343.7	2705.4	989
38391	PRODUKSJON AV ELEKTRISK KABEL OG LEDNING.....	3139.8	977.0	2162.9	1646
38399	ANNEN PROD. AV ELEKTR. APP. OG MATERIELL.....	909.2	366.7	542.5	416
384	PRODUKSJON AV TRANSPORTMIDLER.....	13366.7	6364.5	7002.2	413
3841	BYGGING AV FARTØYER.....	8614.2	4058.1	4556.1	368
38411	BYGGING AV SKIP.....	6070.9	2858.5	3212.4	363
38412	BYGGING AV BÅTER.....	808.6	519.8	288.7	267
38413	PRODUKSJON AV SKIPS- OG BÅTMOTORER.....	631.2	252.5	378.7	453
38414	PROD. AV SPESIALDELER FOR SKIP OG BÅTER.....	1103.5	427.2	676.3	485
3842	PRODUKSJON OG REPARASJON AV JERNBANE- OG SPORVOGNMATERIELL.....	1442.1	1051.3	390.8	518
38421	PROD. AV JERNBANE- OG SPORVOGNMATERIELL.....	:	:	:	:
38422	REP. AV JERNBANE- OG SPORVOGNMATERIELL.....	:	:	:	:
3843	PROD. AV MOTORKJØRETØYER, UNNT. MOTORSYKLER				
3844	PRODUKSJON AV MOTORSYKLER OG SYKLER.....	1780.1	630.7	1149.3	486
3845	PRODUKSJON AV FLY.....	1479.5	598.8	880.7	630
3849	PRODUKSJON AV TRANSPORTMIDLER ELLERS.....	50.9	25.6	25.2	435
385	PROD. AV TEKNISKE OG VITENSKAPELIGE INSTRUM., FOTOARTIKLER OG OPTISKE ARTIKLER.....	254.1	99.6	154.5	210
3851	PRODUKSJON AV TEKNISKE OG VITENSKAPELIGE INSTRUMENTER IKKE NEVNT ELLERS.....	190.7	61.3	129.5	188
3852	PROD. AV FOTOARTIKLER OG OPTISKE ARTIKLER.....	63.3	38.3	25.0	325
39	INDUSTRIPRODUKSJON ELLERS.....	798.2	324.6	473.6	339
3901	PRODUKSJON AV GULL- OG SØLVVARER.....	287.0	80.4	206.6	375
3902	PRODUKSJON AV MUSIKKINSTRUMENTER.....	:	:	:	:
3903	PRODUKSJON AV SPORTSARTIKLER.....	217.2	92.6	124.6	407
3909	ANNEN INDUSTRIPRODUKSJON.....	:	:	:	:

1) ENGELSK OVERSETTELSE AV NÆRINGSGRUPPERINGEN ER GITT I VEDLEGG 1.

TABELL 42. VARELAGER I STORE BEDRIFTER, ETTER NÆRINGSUNDERGRUPPE. MILL. KR  
STOCKS IN LARGE ESTABLISHMENTS, BY INDUSTRY SUBGROUP. MILLION KRONER

NÆRINGSUNDERGRUPPE 1) INDUSTRY SUBGROUP 1)	VARELAGER VED UTGANGEN AV ÅRET					ENDRING I VARE- LAGER I LØPET AV ÅRET CHANGES IN GROSS VALUE OF STOCKS DURING THE YEAR
	GROSS VALUE OF STOCKS AT THE END OF THE YEAR					
	I ALT TOTAL	RR- VARER RAW- MATE- RIALS	HAN- DELS- VARER MER- CHAN- DISE	FERDIG- VARER FINISHED PRODUCTS	VARER I ARBEID WORK IN PROCESS	
2.3 OLJEUTVINNING, BERGVERKS- DRIFT OG INDUSTRI.....	42663.6	12932.1	634.7	11499.8	17597.0	-1312.8
2 OLJEUTVINNING OG BERGVERKS DRIFT.....	1187.8	919.2	1.9	252.7	14.0	-110.6
21 BRYTING AV KULL.....	61.2	44.0	-	17.2	-	-29.6
22 UTVINNING AV RÅOLJE OG NATURGASS.....	686.7	686.7	-	-	-	-79.2
23 BRYTING OG UTVINNING AV MALM.....	298.2	171.8	-	120.9	5.5	-8.7
2301 BRYTING AV JERNMALM.....	191.1	122.6	-	63.0	5.5	-6.1
2309 MALMBRYTING ELLERS.....	107.1	49.2	-	57.9	-	-2.6
23091 BRYTING AV SVOVELKIS OG KOPPERMALM.....	79.9	33.6	-	46.3	-	-0.3
23099 BRYTING AV ANNEN MALM.....	27.2	15.6	-	11.6	-	-2.4
29 BERGVERKS DRIFT ELLERS.....	141.8	16.8	1.9	114.6	8.5	6.9
2901 BRYTING OG UTVINNING AV STEIN, GRUS OG SAND..	130.5	15.5	1.9	105.0	8.0	8.4
29011 BRYTING AV BYGNINGS- OG MONUMENTSTEIN.....	39.2	3.9	1.7	31.1	2.5	3.4
29012 UTVINNING AV PUKKSTEIN OG SINGEL.....	52.3	2.8	0.1	47.5	1.9	1.2
29013 UTVINNING AV GRUS OG SAND.....	10.2	0.4	0.1	7.0	2.7	1.5
29019 BRYTING OG UTVINNING AV ANNEN STEIN.....	28.7	8.3	-	19.4	1.0	2.3
2909 BRYTING OG UTVINNING ELLERS.....	11.3	1.3	-	9.6	0.4	-1.5
3 I N D U S T R I.....	41475.8	12012.9	632.8	11247.1	17583.0	-1202.2
31 PRODUKSJON AV NÆRINGSMIDLER, DRIKKEVARER OG TOBAKKSVARER.....	4744.3	2337.6	110.7	2054.4	241.5	149.0
311-12 PRODUKSJON AV NÆRINGSMIDLER.....	4122.2	1925.7	107.1	1867.8	221.6	130.9
3111 SLAKTING OG PRODUKSJON AV KJØTTVARER.....	544.4	228.7	17.3	247.9	50.5	24.3
31111 SLAKTING.....	217.9	82.0	4.6	101.2	30.2	9.5
31112 PRODUKSJON AV KJØTHERMETIKK.....	21.5	8.3	0.7	12.5	-	-2.5
31119 ANNEN PRODUKSJON AV KJØTTVARER.....	305.0	138.4	12.0	134.2	20.3	17.3
3112 PRODUKSJON AV MEIERIVARER.....	488.8	118.3	24.1	345.3	1.1	76.7
31121 MEIERIER.....	410.8	88.0	22.1	299.6	1.1	72.8
31122 PROD. AV KOND. MJØLK, TØRRMJØLK OG KASEIN..	16.1	2.7	-	13.4	-	-1.1
31123 PRODUKSJON AV ISKREM.....	61.8	27.6	1.9	32.3	-	5.0
3113 KONSERVERING AV FRUKT OG GRØNNSAKER.....	219.0	68.6	5.6	111.5	33.2	25.7
3114 PRODUKSJON AV FISKEVARER.....	923.6	275.8	19.5	553.9	74.3	-115.9
31141 TILV. AV SALTFISK, TØRRFISK OG KLIPPFISK..	413.4	118.5	3.5	258.9	32.5	-78.5
31142 FRYSGING AV FISK.....	307.2	67.8	12.8	187.9	38.8	-34.2
31143 PRODUKSJON AV FISKEHERMETIKK.....	114.7	46.4	1.1	65.7	1.5	-2.8
31149 ANNEN PRODUKSJON AV FISKEVARER.....	88.2	43.1	2.1	41.4	1.6	-0.5
3115 PRODUKSJON AV OLJE OG FETT.....	555.7	282.6	1.0	250.9	21.2	10.4
31151 PRODUKSJON AV FISKEOLJER OG FISKEMJØL.....	201.1	20.9	0.9	179.2	-	20.5
31152 PRODUKSJON AV VEGETABILSKOLJER.....	:	:	:	:	:	:
31153 RAFFINERING OG HERDING AV ANIMALSKOLJER..	:	:	:	:	:	:
31154 PRODUKSJON AV MARGARIN.....	14.5	9.8	0.1	4.5	0.1	-0.4
3116 PRODUKSJON AV KORNVARER.....	470.0	443.3	6.6	19.8	0.3	-2.4
3117 PRODUKSJON AV BAKERVARER.....	90.2	49.3	6.2	33.1	1.7	6.2
31171 PRODUKSJON AV BRØD- OG KONDITORVARER.....	53.0	38.9	3.4	9.0	1.7	1.3
31179 PRODUKSJON AV ANDRE BAKERVARER.....	37.3	10.4	2.8	24.1	0.1	4.9
3119 PRODUKSJON AV SJOKOLADE OG SUKKERVARER.....	158.6	75.1	1.2	62.2	20.1	30.1
3121 PRODUKSJON AV NÆRINGSMIDLER ELLERS.....	490.1	279.9	17.0	181.0	12.1	83.4
3122 PRODUKSJON AV DYREFOR.....	181.8	104.0	8.6	62.2	7.0	-7.6
313 PRODUKSJON AV DRIKKEVARER.....	211.2	156.5	0.7	38.6	15.5	-12.1
3131 PRODUKSJON AV BRENNEVIN OG VIN.....	69.7	57.1	0.1	11.3	1.3	-15.7
3133 BRYGGING AV ØL.....	106.3	76.2	0.5	15.4	14.1	1.3
3134 PRODUKSJON AV MINERALVANN.....	35.2	23.1	0.1	12.0	-	2.3
314 PRODUKSJON AV TOBAKKSVARER.....	410.9	255.4	2.9	148.0	4.5	30.1

1) ENGELSK OVERSETTELSE AV NÆRINGSGRUPPERINGEN ER GITT I VEDLEGG 1.  
1) ENGLISH TRANSLATION OF THE ACTIVITY CLASSIFICATION IS GIVEN IN ANNEX 1.

TABELL 42 (FORTS.). VARELAGER I STORE BEDRIFTER, ETTER NÆRINGSUNDERGRUPPE, MILL. KR

NÆRINGSUNDERGRUPPE 1)	VARELAGER VED UTGANGEN AV ÅRET					ENDRING I VARE- LAGER I LØPET AV ÅRET
	I ALT	RR- VARER	HAN- DELS- VARER	FERDIG- VARER	VARER I ARBEID	
32 PRODUKSJON AV TEKSTILVARER, BEKLEDNINGSVARER, LÆR OG LÆRVARER.....	985.5	351.5	19.8	454.4	159.7	87.1
321 PRODUKSJON AV TEKSTILVARER.....	703.3	242.8	13.8	323.0	123.7	83.2
3211 SPINNING, VEING OG ETTERBEH. AV TEKSTILER...	251.2	84.7	2.3	95.0	69.2	41.9
32111 PRODUKSJON AV GARN.....	70.4	22.4	0.9	28.1	19.1	7.5
32112 PRODUKSJON AV VEVNADER.....	160.3	54.9	1.4	57.5	46.4	32.4
32113 PRODUKSJON AV BÅND OG ELASTIKK.....	20.5	7.4	-	9.4	3.7	2.0
3212 SØM AV TEKSTILVARER, UNNTATT KLÆR.....	98.0	41.7	2.7	42.5	11.2	3.0
32121 SØM AV UTSTYRSVARER.....	57.5	22.1	1.3	26.7	7.4	0.3
32129 SØM AV ANDRE TEKSTILVARER, UNNTATT KLÆR...	40.4	19.5	1.4	15.7	3.8	2.7
3213 PRODUKSJON AV TRIKOTASJEVARER.....	205.7	58.2	0.5	118.0	28.9	22.4
3214 PRODUKSJON GOLVTEPPER, -MATTER OG -RYER.....	2.2	1.2	0.2	0.9	-	-0.2
3215 PRODUKSJON AV TAUVERK OG NETT.....	57.9	34.6	2.8	15.0	5.5	3.0
3219 PRODUKSJON AV TEKSTILVARER ELLERS.....	88.3	22.4	5.3	51.7	8.8	13.0
322 PRODUKSJON AV KLÆR, UNNTATT SKOTØY.....	193.1	76.6	5.4	90.9	20.2	2.2
3221 PROD. AV YTTERTØY AV TEKSTILSTOFF OG PLAST...	149.6	57.2	3.4	73.3	15.6	2.3
32211 PROD. AV ARBEIDS- OG BESKYTTELSESKLÆR.....	45.1	18.3	0.1	23.4	3.4	0.5
32212 PRODUKSJON AV YTTERTØY.....	104.5	39.0	3.3	50.0	12.2	1.8
3229 PRODUKSJON AV KLÆR ELLERS.....	43.5	19.3	2.0	17.6	4.6	-0.1
32291 PRODUKSJON AV HOEPLAGG.....	3.8	1.4	0.8	1.3	0.3	-
32292 PRODUKSJON AV KLÆR AV LÆR OG SKINN.....	3.4	1.2	0.3	1.7	0.2	0.9
32293 PRODUKSJON AV KLÆR AV PELLSSKINN.....	25.4	12.6	-	9.4	3.3	-
32299 PRODUKSJON AV ANDRE KLÆR.....	10.9	4.1	0.9	5.2	0.8	-1.0
323 PRODUKSJON AV LÆR OG LÆR- OG SKINNVARER, UNNTATT KLÆR OG SKOTØY.....	40.5	12.6	0.3	14.1	13.5	-4.0
3231 PRODUKSJON AV LÆR.....	14.9	3.6	-	3.9	7.5	-2.3
3232 BEREDNING AV PELLSSKINN.....	6.2	0.7	0.1	3.7	1.7	1.7
3233 PRODUKSJON AV REISEEFFEKTER.....	19.4	8.4	0.2	6.6	4.3	-3.3
324 PRODUKSJON AV SKOTØY.....	48.7	19.6	0.3	26.4	2.3	5.7
33 PRODUKSJON AV TREVARER.....	2358.4	720.7	38.5	1077.5	521.8	53.5
331 PROD. AV TREVARER, UNNTATT MØBLER OG INNREDN...	1811.4	494.5	34.6	929.1	353.2	12.0
3311 PROD. AV TRELAST O.A. BYGNINGSMAT. AV TRE...	1755.6	470.6	30.0	907.8	347.3	4.5
33111 SAGING OG HØVLING.....	834.2	156.6	13.7	524.7	139.2	-
33112 PRODUKSJON AV SPONPLATER.....	115.6	60.3	0.7	46.8	7.9	-4.2
33113 PRODUKSJON AV MONTERINGSFERDIGE TREHUS.....	331.7	85.9	8.7	119.0	118.2	-5.6
33114 PRODUKSJON AV BYGNINGSARTIKLER.....	320.7	121.2	5.5	138.5	55.5	28.1
33115 TREIMPREGNERING.....	103.8	21.0	1.6	60.8	20.5	-0.9
33119 PRODUKSJON AV ANDRE BYGNINGSMATERIALER.....	49.7	25.6	-	18.1	6.0	-12.8
3312 PRODUKSJON AV TREEMBALLASJE.....	11.3	5.6	0.5	4.8	0.4	0.2
3319 PRODUKSJON AV TREVARER ELLERS.....	44.5	18.3	4.1	16.5	5.5	7.3
332 PRODUKSJON AV MØBLER OG INNREDNINGER AV TRE...	547.1	226.2	3.8	148.4	168.6	41.5
3321 PRODUKSJON AV MØBLER.....	399.4	167.2	3.4	101.1	127.6	40.8
3322 PRODUKSJON AV INNREDNINGER.....	147.7	59.0	0.4	47.3	41.0	0.7
34 TREFOREDLING, GRAFISK PRODUKSJON OG FØRLAGS- VIRKSOMHET.....	2559.0	920.4	38.1	1421.7	178.8	128.2
341 TREFOREDLING.....	1442.5	757.6	21.9	616.2	46.8	73.0
3411 PRODUKSJON AV PAPIRMASSE, PAPIR OG PAPP.....	1162.2	641.0	11.2	489.0	21.0	30.3
34111 PRODUKSJON AV TREMASSE.....	118.8	102.7	0.3	15.8	-	4.5
34112 PRODUKSJON AV SULFATCELLULOSE.....	:	:	:	:	:	:
34113 PRODUKSJON AV SULFITTCELLULOSE.....	:	:	:	:	:	:
34114 PRODUKSJON AV PAPIR OG PAPP.....	525.2	244.3	9.1	252.8	18.9	-2.3
34115 PRODUKSJON AV TREFIBERPLATER.....	29.1	8.0	1.8	19.4	-	-9.1
3412 PRODUKSJON AV PAPIR- OG PAPPBALLASJE.....	193.8	88.5	1.8	80.4	23.0	36.0
3419 PRODUKSJON AV PAPIR- OG PAPPVARER ELLERS.....	86.5	28.1	8.8	46.8	2.8	6.7

1) ENGELSK OVERSETTELSE AV NÆRINGSGRUPPERINGEN ER GITT I VEDLEGG 1.

TABELL 42 (FORTS.). VARELAGER I STORE BEDRIFTER, ETTER NÆRINGSUNDERGRUPPE, MILL. KR

NÆRINGSUNDERGRUPPE 1)	VARELAGER VED UTGANGEN AV ÅRET					ENDRING I VARE- LAGER I LØPET AV ÅRET
	I ALT	RR- VARER	HAN- DELS- VARER	FERDIG- VARER	VARER I ARBEID	
342 GRAFISK PRODUKSJON OG FORLAGSVIRKSOMHET.....	1116.6	162.7	16.3	805.5	132.1	55.2
3421 GRAFISK PRODUKSJON.....	281.3	128.9	5.2	57.7	89.4	40.4
34211 TRYKKING AV BØKER, UKEBLADER OG TIDSSKR.....	98.7	48.2	2.0	3.0	45.5	21.9
34212 ANNEN TRYKKING.....	162.3	70.5	3.1	53.7	35.0	19.0
34213 BOKBINDING.....	12.7	6.4	-	0.4	5.9	0.9
34219 ANNEN GRAFISK PRODUKSJON.....	7.5	3.7	0.1	0.7	3.0	-1.4
3422 FORLAGSVIRKSOMHET.....	835.3	33.8	11.1	747.7	42.6	14.8
34221 FORLEGGING AV AVISER.....	28.8	27.5	0.2	0.8	0.3	5.3
34222 FORLEGGING AV BØKER.....	781.1	1.2	5.2	742.1	32.5	5.3
34223 FORLEGGING AV TIDSSKRIFTER OG UKEBLADER.....	18.4	3.7	3.7	1.2	9.8	5.3
34229 ANNEN FORLAGSVIRKSOMHET.....	7.0	1.5	2.0	3.5	-	-1.0
35 PRODUKSJON AV KJEMISKE PRODUKTER, MINERAL- OLJE-, KULL-, GUMMI- OG PLASTPRODUKTER.....	5172.1	2234.5	101.3	2387.2	449.1	227.5
351 PRODUKSJON AV KJEMISKE RÅVARER.....	1486.2	502.0	12.8	838.1	133.3	307.6
35111 PRODUKSJON AV KJEMISKE GRUNNSTOFFER OG FORBINDELSER, UNNTATT KUNSTGJØDSEL.....	550.4	202.3	6.3	301.8	40.0	83.4
351111 PRODUKSJON AV KARBIDER.....	196.3	52.9	-	109.8	33.6	23.0
35119 ANNEN PROD. AV KJEM. GRUNNSTOFFER OG FORB.....	354.1	149.5	6.3	192.0	6.4	60.4
3512 PROD. AV KUNSTGJØDSEL OG PLANTEVERN MIDLER.....	531.5	194.2	2.5	270.2	64.6	179.9
3513 PRODUKSJON AV BASISPLAST OG KUNSTFIBRER.....	404.3	105.4	4.0	266.1	28.7	44.3
352 PRODUKSJON AV KJEMISK-TEKNISKE PRODUKTER.....	956.0	314.4	62.4	435.0	144.2	92.2
3521 PRODUKSJON AV MALING OG LAKK.....	299.4	92.4	4.0	192.4	10.6	14.2
3522 PRODUKSJON AV FARMASØYTISKE PRODUKTER.....	179.2	49.5	8.6	82.9	38.2	34.6
3523 PROD. AV VASKEMIDLER OG TOALETT- PREPARATER.....	168.3	45.0	39.8	80.4	3.1	11.8
35231 PRODUKSJON AV VASKEMIDLER.....	115.4	23.4	29.8	59.7	2.5	0.2
35232 PRODUKSJON AV TOALETTPREPARATER.....	52.9	21.6	10.0	20.7	0.6	11.6
3529 PROD. AV KJEMISK-TEKNISKE PRODUKTER ELLERS.....	309.2	127.5	10.0	79.3	92.3	31.5
35291 PRODUKSJON AV SPRENGSTOFF OG AMMUNISJON.....	192.3	67.7	3.5	31.4	89.7	20.1
35299 ANNEN PROD. AV KJEMISK-TEKNISKE PRODUKTER.....	116.9	59.8	6.5	47.8	2.7	11.5
353 RAFFINERING AV JORDOLJE.....	1877.5	1110.4	-	677.3	89.9	-181.4
354 PRODUKSJON AV JORDOLJE- OG KULLPRODUKTER.....	259.7	124.5	5.6	101.7	27.7	4.9
35401 PRODUKSJON AV TJÆRE- OG ASFALTPAPP.....	:	:	:	:	:	:
35409 ANNEN PROD. AV JORDOLJE- OG KULLPRODUKTER.....	:	:	:	:	:	:
355 PRODUKSJON OG REPARASJON AV GUMMIPRODUKTER.....	104.7	34.8	4.4	54.2	11.3	4.3
35501 PRODUKSJON AV GUMMIPRODUKTER.....	92.7	28.5	2.8	50.1	11.2	2.5
35502 REPARASJON AV GUMMIPRODUKTER.....	12.1	6.3	1.6	4.1	-	1.8
356 PRODUKSJON AV PLASTVARER.....	487.9	148.5	16.0	280.9	42.6	-
35601 PRODUKSJON AV PLAST-HALVFABRIKATA.....	213.2	51.5	9.1	140.5	12.1	-10.7
35602 PRODUKSJON AV PLASTEMBALLASJE.....	142.9	45.6	5.5	76.9	14.9	1.9
35609 ANNEN PRODUKSJON AV PLASTVARER.....	131.9	51.3	1.4	63.5	15.6	8.7
36 PRODUKSJON AV MINERALSKE PRODUKTER.....	894.1	337.6	25.9	491.8	38.9	-8.2
361 PRODUKSJON AV KERAMISKE PRODUKTER.....	70.0	12.6	-	45.0	12.5	-0.8
362 PRODUKSJON AV GLASS OG GLASSVARER.....	129.0	51.6	3.7	69.1	4.5	-4.4
369 PRODUKSJON AV MINERALSKE PRODUKTER ELLERS.....	695.1	273.4	22.2	377.6	21.9	-3.0
3691 PRODUKSJON AV TEGLVARER.....	46.9	10.6	1.0	34.0	1.3	5.1
3692 PRODUKSJON AV SEMENT OG KALK.....	94.0	54.1	-	39.7	0.2	-34.4
3699 PRODUKSJON AV JORD- OG STEINVARER ELLERS.....	554.2	208.7	21.2	304.0	20.3	26.3
36991 STEINBEARBEIDING.....	38.3	18.5	0.7	16.5	2.6	5.7
36992 PRODUKSJON AV BETONG.....	223.1	112.5	3.4	107.1	-	29.3
36993 PRODUKSJON AV BETONGVARER.....	242.4	58.5	9.4	161.8	12.7	-12.7
36999 ANNEN PRODUKSJON AV JORD- OG STEINVARER.....	50.5	19.1	7.8	18.6	5.0	3.9
37 PRODUKSJON AV METALLER.....	3998.8	1636.9	44.2	1499.4	818.4	648.7
371 PRODUKSJON AV JERN, STÅL OG FERROLEGERINGER.....	1343.7	547.5	3.5	580.0	212.7	60.8
37101 PRODUKSJON AV JERN OG STÅL.....	534.5	229.4	-	183.6	121.5	-41.7
37102 PRODUKSJON AV FERROLEGERINGER.....	693.8	285.8	3.5	336.6	67.9	97.7
37103 STØPING AV JERN OG STÅL.....	115.4	32.3	-	59.8	23.3	4.8

1) ENGELSK OVERSETTELSE AV NÆRINGSGRUPPERINGEN ER GITT I VEDLEGG 1.

TABELL 42 (FORTS.). VARELAGER I STORE BEDRIFTER, ETTER NÆRINGSUNDERGRUPPE. MILL. KR

NÆRINGSUNDERGRUPPE 1)	VARELAGER VED UTGANGEN AV ÅRET					ENDRING I VARE- LAGER I LØPET AV ÅRET	
	I ALT	RÅ- VARER	HAN- DELS- VARER	FERDIG- VARER	VARER I ARBEID		
372	PRODUKSJON AV IKKE-JERNHOLDIGE METALLER.....	2655.2	1089.4	40.7	919.3	605.7	587.9
37201	PRODUKSJON AV PRIMÆR ALUMINIUM.....	1433.0	633.5	40.4	610.6	148.6	414.9
37202	PROD. AV ANDRE IKKE-JERNHOLDIGE METALLER...	748.5	349.1	-	199.6	199.7	106.5
37203	VALSING AV IKKE-JERNHOLDIGE METALLER.....	446.5	97.4	0.3	99.6	249.2	70.8
37204	STØPING AV IKKE-JERNHOLDIGE METALLER.....	27.1	9.4	-	9.4	8.3	-4.2
38	PRODUKSJON AV VERKSTEDPRODUKTER.....	20590.9	3401.5	252.5	1799.8	15137.1	-2494.6
381	PRODUKSJON AV METALLVARER.....	1531.6	598.4	21.6	420.5	491.0	107.5
3811	PRODUKSJON AV HUSHOLDNINGSARTIKLER, HÅND- VERKTØY, LÅSER OG BESLAG.....	157.9	53.3	3.8	58.0	42.8	17.1
38111	PRODUKSJON AV HUSHOLDNINGSARTIKLER.....	57.5	20.1	2.1	21.6	13.7	7.9
38112	PROD. AV HÅNDVERKTØY, LÅSER OG BESLAG.....	100.4	33.2	1.7	36.4	29.0	9.2
3812	PRODUKSJON AV MØBLER AV METALL.....	84.8	36.0	1.5	21.5	25.8	3.3
3813	PRODUKSJON AV METALLKONSTRUKSJONER.....	495.0	198.8	5.2	73.9	217.1	5.1
3819	PRODUKSJON AV METALLVARER ELLERS.....	793.9	310.3	11.1	267.1	205.4	82.0
38191	PRODUKSJON AV METALLEBALLASJE.....	130.8	59.7	0.4	35.3	35.5	33.0
38192	PROD. AV METALLDUK-, TRÅD, SPIKER OG SKRUER.	137.4	55.0	0.8	60.5	21.1	-1.4
38193	PRODUKSJON AV BELYSNINGSUTSTYR.....	119.4	47.1	4.4	43.6	24.3	12.4
38194	PRODUKSJON AV RØRARMATUR.....	65.5	16.1	0.6	18.7	30.1	16.6
38199	PRODUKSJON AV ANDRE METALLVARER.....	340.8	132.4	5.0	109.0	94.4	21.3
382	PRODUKSJON AV MASKINER.....	12920.4	1041.8	6.0	336.2	11536.5	-2526.9
3821	PRODUKSJON AV KRAFTMASKINER OG MOTORER.....	568.8	31.5	-	20.9	516.3	106.5
3822	PRODUKSJON AV JORDBRUKSMASKINER.....	258.9	61.4	0.3	62.9	134.3	20.3
3823	PROD. AV MASKINER FOR TRE- OG METALLBEARB...	31.7	6.3	-	9.9	15.5	-10.9
3824	PRODUKSJON AV INDUSTRIKONSTRUKSJONER ELLERS.	10196.4	137.6	1.0	37.5	10020.3	-3003.7
38241	PRODUKSJON AV OLJERIGGER.....	9996.6	63.1	1.0	0.8	9931.8	-3027.4
38249	PRODUKSJON AV ANDRE INDUSTRIKONSTRUKSJONER	199.8	74.5	-	36.8	88.6	23.7
3825	PRODUKSJON AV KONTORMASKINER.....	592.1	377.9	-	36.0	178.2	261.2
3829	PRODUKSJON AV MASKINER ELLERS.....	1272.6	427.1	4.7	168.9	671.8	99.6
38291	PRODUKSJON AV HUSHOLDNINGSMASKINER.....	48.2	33.8	-	6.9	7.5	-4.6
38292	REPARASJON AV MASKINER.....	72.5	60.1	-	1.3	11.1	12.7
38299	PRODUKSJON AV ANDRE MASKINER.....	1151.9	333.2	4.7	160.8	653.2	91.6
383	PROD. AV ELEKTRISKE APPARATER OG MATERIELL.....	2584.1	738.2	181.4	851.3	813.2	43.8
3831	PROD. AV ELMOTORER OG MATERIELL FOR ELPROD...	644.9	159.0	0.2	189.8	296.0	73.6
3832	PROD. AV SIGNAL-, RADIO- O.A. TELEMATERIELL...	1249.8	389.2	148.7	316.7	395.1	70.1
3833	PROD. AV ELEKTRISKE HUSHOLDNINGSAPPARATER...	125.4	50.4	5.4	52.6	17.0	-12.3
3839	PROD. AV ELEKTR. APP. OG MATERIELL ELLERS.....	564.0	139.6	27.2	292.1	105.1	-87.5
38391	PRODUKSJON AV ELEKTRISK KABEL OG LEDNING...	428.1	85.4	16.4	251.2	75.1	-97.7
38399	ANNEN PROD. AV ELEKTR. APP. OG MATERIELL...	135.8	54.1	10.8	40.9	30.0	10.1
384	PRODUKSJON AV TRANSPORTMIDLER.....	3446.5	977.9	38.7	181.2	2248.7	-135.2
3841	BYGGING AV FARTØYER.....	2551.0	370.7	32.4	144.3	2003.6	-276.3
38411	BYGGING AV SKIP.....	1869.5	183.7	10.9	18.5	1656.4	-267.5
38412	BYGGING AV BÅTER.....	245.6	87.7	1.2	79.0	77.7	33.8
38413	PRODUKSJON AV SKIPS- OG BÅTMOTORER.....	248.8	38.6	20.3	19.3	170.6	-23.8
38414	PROD. AV SPESIALDELER FOR SKIP OG BÅTER.....	187.2	60.6	0.1	27.5	98.9	-18.9
3842	PRODUKSJON OG REPARASJON AV JERNBANE- OG SPORVOGNMATERIELL.....	41.2	3.0	-	-	38.2	-11.9
38421	PROD. AV JERNBANE- OG SPORVOGNMATERIELL.....	:	:	:	:	:	:
38422	REP. AV JERNBANE- OG SPORVOGNMATERIELL.....	:	:	:	:	:	:
3843	PROD. AV MOTORKJØRETØYER, UNNT. MOTORSYKLER	288.8	124.0	2.2	30.0	132.5	26.8
3844	PRODUKSJON AV MOTORSYKLER OG SYKLER.....	552.8	476.3	4.0	0.1	72.3	126.3
3845	PRODUKSJON AV FLY.....	12.7	3.9	-	6.8	2.0	-
3849	PRODUKSJON AV TRANSPORTMIDLER ELLERS.....						
385	PROD. AV TEKNISKE OG VITENSKAPELIGE INSTRUM., FOTOARTIKLER OG OPTISKE ARTIKLER.....	108.3	45.2	4.8	10.6	47.6	16.2
3851	PRODUKSJON AV TEKNISKE OG VITENSKAPELIGE INSTRUMENTER IKKE NEVNT ELLERS.....	82.0	28.3	4.2	7.1	42.5	11.2
3852	PROD. AV FOTOARTIKLER OG OPTISKE ARTIKLER...	26.3	16.9	0.6	3.6	5.2	5.0
39	INDUSTRIPRODUKSJON ELLERS.....	172.6	72.2	1.8	61.0	37.6	6.6
3901	PRODUKSJON AV GULL- OG SØLVVARER.....	82.2	31.3	0.2	30.3	20.4	3.6
3902	PRODUKSJON AV MUSIKKINSTRUMENTER.....	:	:	:	:	:	:
3903	PRODUKSJON AV SPORTSARTIKLER.....	56.6	24.2	1.6	21.3	9.5	3.8
3909	ANNEN INDUSTRIPRODUKSJON.....	:	:	:	:	:	:

1) ENGELSK OVERSETTELSE AV NÆRINGSGRUPPERINGEN ER GITT I VEDLEGG 1.

TABELL 43. HOVEDTALL FOR ALLE BEDRIFTER, FYLKE  
PRINCIPAL FIGURES FOR ALL ESTABLISHMENTS, COUNTY

FYLKE COUNTY	BE- DRIF- TER ESTAB- LISH- MENTS	SYS- SEL- SATTE PER- SONS EN- GAGED	LØNNS- KOST- NADER COMPEN- SATION OF EM- PLOYEES	BRUTTO- PRODUK- SJONS- VERDI GROSS VALUE OF PRODUC- TION	BEARBEID- INGSVERDI VALUE ADDED	BEARBEID- INGSVERDI TIL FAKTOR- PRISER VALUE ADDED AT FACTOR- PRICES	BRUTTO- INVE- STERING GROSS FIXED CAPITAL FORMA- TION
				MILL. KR	MILLION KRONER		
H E L E L A N D E T THE WHOLE COUNTRY.....	13268	344961	49857.2	315018.6	147152.0	140995.0	36997.5
ØSTFOLD.....	901	25557	3331.0	16260.9	5120.9	5103.0	480.0
AKERSHUS.....	916	20489	2927.4	10587.2	3874.9	3968.8	679.6
OSLO.....	1586	40620	6689.3	26081.8	10448.3	8780.7	1077.5
HEDMARK.....	645	13975	1731.7	7348.0	2038.9	2314.5	346.1
OPPLAND.....	563	12800	1598.6	6553.1	1712.4	2223.4	326.4
BUSKERUD.....	786	23087	3302.4	13963.9	4726.4	4849.2	644.5
VESTFOLD.....	686	18940	2649.9	13881.9	3181.6	3253.4	438.2
TELEMARK.....	522	17255	2637.5	15466.5	5048.1	5139.6	630.4
AUST-AGDER.....	329	6915	883.4	2949.8	1201.6	1208.0	122.7
VEST-AGDER.....	401	12144	1615.3	9535.6	2704.2	2680.2	286.3
ROGALAND.....	974	35148	6740.5	30907.0	8446.3	8911.2	3692.5
HORDALAND.....	1184	32304	4432.8	23079.2	5700.5	5921.0	1147.9
SOGN OG FJORDANE.....	349	8772	1082.6	6788.7	1915.0	2148.0	402.3
MØRE OG ROMSDAL.....	1106	21258	2590.8	12892.2	3600.5	4070.2	460.2
SØR- TRØNDELAG.....	702	15211	2036.4	9078.6	2619.1	2820.0	398.2
NORD- TRØNDELAG.....	372	8385	1067.1	6906.8	1477.6	1832.9	286.9
NORDLAND.....	536	15703	1999.8	9051.2	2836.3	3969.5	452.0
TROMS.....	363	6536	747.5	3355.2	899.7	1025.9	193.6
FINNMARK.....	239	6204	703.6	3069.0	664.1	965.6	270.8
SVALBARD.....	1	755	121.4	188.2	74.2	288.2	36.5
KONTINENTALSOKKELEN.....	7	2903	968.1	87074.0	78861.4	59521.9	24625.0

TABELL 44. HOVEDTALL FOR STORE BEDRIFTER, FYLKE  
PRINCIPAL FIGURES FOR LARGE ESTABLISHMENTS, COUNTY

FYLKE COUNTY	BE- DRIF- TER ESTAB- LISH- MENTS	SYS- SEL- SATTE PER- SONS EN- GAGED	LØNNS- KOST- NADER COMPEN- SATION OF EM- PLOYEES	BRUTTO- PRODUK- SJONS- VERDI GROSS VALUE OF PRODUC- TION	BEARBEID- INGSVERDI VALUE ADDED	BEARBEID- INGSVERDI TIL FAKTOR- PRISER VALUE ADDED AT FACTOR- PRICES	BRUTTO- INVE- STERING GROSS FIXED CAPITAL FORMA- TION		
								MILL. KR	MILLION KRONER
H E L E L A N D E T THE WHOLE COUNTRY.....	7400	329476	48415.1	308737.2	144538.7	138329.6	36760.6		
ØSTFOLD.....	475	24459	3233.2	15845.0	4931.9	4911.8	462.9		
AKERSHUS.....	446	19276	2811.9	9912.5	3616.0	3706.8	661.2		
OSLO.....	732	38424	6439.9	25095.0	10023.0	8350.2	1054.8		
HEDMARK.....	388	13261	1666.2	7107.4	1928.5	2202.6	336.6		
OPPLAND.....	330	12210	1549.5	6309.7	1623.7	2132.8	316.8		
BUSKERUD.....	472	22253	3228.8	13688.4	4596.1	4716.9	631.8		
VESTFOLD.....	409	18256	2590.0	13617.7	3069.6	3139.5	425.9		
TELEMARK.....	277	16627	2583.9	15250.5	4951.1	5041.3	621.9		
AUST-AGDER.....	181	6525	851.2	2798.8	1139.7	1145.3	117.9		
VEST-AGDER.....	253	11733	1576.7	9383.2	2637.1	2611.7	278.2		
ROGALAND.....	595	34137	6646.5	30492.9	8255.1	8716.9	3675.7		
HORDALAND.....	538	30853	4300.7	22591.2	5481.8	5697.7	1129.9		
SOGN OG FJORDANE.....	204	8416	1054.5	6540.8	1850.9	2082.6	397.2		
MØRE OG ROMSDAL.....	663	20067	2483.3	12486.8	3428.6	3893.6	444.5		
SØR- TRØNDELAG.....	393	14374	1952.2	8783.2	2490.5	2688.0	383.8		
NORD- TRØNDELAG.....	222	8043	1038.3	6744.9	1429.6	1781.3	261.4		
NORDLAND.....	372	14932	1936.1	8693.2	2708.4	3836.0	427.8		
TROMS.....	195	6048	703.6	3177.6	823.8	946.8	185.4		
FINNMARK.....	147	5924	679.1	2956.3	617.7	917.7	265.5		
SVALBARD.....	1	755	121.4	188.2	74.2	288.2	36.5		
KONTINENTALSOKKELEN.....	7	2903	968.1	87074.0	78861.4	69521.9	24625.0		



TABELL 45. HOVEDTALL FOR STORE BEDRIFTER, ETTER FYLKE OG NÆRINGSHOVEDGRUPPE/KOMMUNE  
 PRINCIPAL FIGURES FOR LARGE ESTABLISHMENTS, BY COUNTY AND INDUSTRY MAJOR GROUP/MUNICIPALITY

FYLKE/NÆRINGSHOVEDGRUPPE 1)/KOMMUNE COUNTY/INDUSTRY MAJOR GROUP 1)/MUNICIPALITY	BE- DRIF- TER ESTAB- LISH- MENTS	SYS- SEL- SATTE PER- SONS EN- GAGED	LØNNS- KOST- NADER COM- PENS- TION OF EM- PLOY- EES	BRUTTO- PRODUK- SJONS- VERDI GROSS VALUE OF PRODUC- TION	BEAR- BEID- INGS- VERDI VALUE ADDED	BEARBEID- TIL FAKTOR- VALUE ADDED AT FACTOR- PRICES	BRUTTO- INVE- STERING GROSS FIXED CAPITAL FORMA- TION		
								MILL. KR	MILLION KRONER
ØSTFOLD.....	475	24459	3233.2	15845.0	4931.9	4911.8	462.9		
2 O L J E U T V I N N I N G O G									
B E R G V E R K S D R I F T.....	14	101	13.1	61.9	26.9	27.0	3.1		
29 BERGVERKSDRIFT ELLERS.....	14	101	13.1	61.9	26.9	27.0	3.1		
3 I N D U S T R I.....	461	24358	3220.1	15783.1	4905.0	4884.8	459.7		
311-12 PRODUKSJON AV NÆRINGSMIDLER.....	85	3477	421.8	4001.6	801.7	764.9	63.3		
313 PRODUKSJON AV DRIKKEVARER.....	3	183	28.0	123.8	88.6	42.8	6.2		
314 PRODUKSJON AV TOBAKKSVARER.....	-	9	:	:	:	:	:		
321 PRODUKSJON AV TEKSTILVARER.....	18	696	68.6	329.9	84.3	85.3	6.3		
322 PRODUKSJON AV KLÅR, UNNTATT SKOTØY.....	5	94	11.1	52.4	13.8	14.2	10.7		
323 PRODUKSJON AV LÅR OG LÅR- OG SKINNVARER,									
UNNTATT KLÅR OG SKOTØY.....	6	199	16.8	35.3	19.5	20.3	0.9		
324 PRODUKSJON AV SKOTØY.....	5	69	5.9	16.4	7.6	7.7	0.2		
331 PROD. AV TREVARER, UNNTATT MØBLER OG INNREDN.	46	786	93.4	465.9	142.8	144.8	25.5		
332 PRODUKSJON AV MØBLER OG INNREDNINGER AV TRE.....	10	319	39.9	125.3	44.1	44.9	2.5		
341 TREFOREDLING.....	19	4243	610.7	3522.2	947.8	949.5	90.6		
342 GRAFISK PRODUKSJON OG FORLAGSVIRKSOMHET.....	40	1706	190.4	390.8	209.7	231.6	18.6		
351 PRODUKSJON AV KJEMISKE RÅVARER.....	14	1307	202.4	1325.8	445.9	445.9	67.9		
352 PRODUKSJON AV KJEMISK-TEKNISKE PRODUKTER.....	10	326	44.1	281.6	72.6	72.3	8.9		
354 PRODUKSJON AV JORDOLJE- OG KULLPRODUKTER.....	1	5	:	:	:	:	:		
355 PRODUKSJON OG REPARASJON AV GUMMIPRODUKTER.....	4	609	82.4	276.5	126.1	126.1	10.0		
356 PRODUKSJON AV PLASTVARER.....	25	989	128.7	546.2	178.7	178.7	13.2		
361 PRODUKSJON AV KERAMISKE PRODUKTER.....	1	254	:	:	:	:	:		
362 PRODUKSJON AV GLASS OG GLASSVARER.....	5	631	89.8	290.4	129.9	129.9	9.9		
369 PRODUKSJON AV MINERALSKE PRODUKTER ELLERS.....	14	544	73.5	319.6	114.5	114.5	26.5		
371 PRODUKSJON AV JERN, STÅL OG FERROLEGERINGER.....	5	488	77.2	552.8	179.2	179.2	8.8		
372 PRODUKSJON AV IKKE-JERNHOLDIGE METALLER.....	3	66	:	:	:	:	:		
381 PRODUKSJON AV METALLVARER.....	70	2489	321.2	901.8	410.7	423.2	41.7		
382 PRODUKSJON AV MASKINER.....	30	1020	128.7	440.8	158.7	166.7	18.4		
383 PROD. AV ELEKTRISKE APPARATER OG MATERIELL.....	15	1062	154.8	505.1	206.2	206.2	10.8		
384 PRODUKSJON AV TRANSPORTMIDLER.....	21	2607	363.5	1061.8	434.5	447.8	10.3		
39 INDUSTRIPRODUKSJON ELLERS.....	6	180	22.7	77.7	32.1	32.2	4.8		
0101 HALDEN.....	64	3239	438.0	2274.4	751.3	761.0	69.0		
0102 SARPSBORG.....	39	3748	509.9	2243.7	705.9	703.8	106.1		
0103 FREDRIKSTAD.....	73	4050	545.8	3646.5	991.0	895.1	64.7		
0104 MOSS.....	55	4753	634.0	3056.3	914.7	927.2	86.1		
0113 BORGE.....	16	436	54.7	219.8	89.8	89.9	6.0		
0114 VARTEIG.....	1	3	:	:	:	:	:		
0115 SKJEBERG.....	18	867	121.3	743.7	211.9	233.5	36.0		
0118 AREMARK.....	1	4	:	:	:	:	:		
0119 MARKER.....	13	234	29.1	111.6	47.8	48.0	6.4		
0121 RØMSKOG.....	1	12	:	:	:	:	:		
0122 TRØGSTAD.....	7	59	4.9	35.5	9.9	10.0	1.5		
0123 SPYDEBERG.....	14	489	56.7	306.0	71.3	71.4	8.5		
0124 ASKIM.....	22	1460	188.0	670.7	258.4	265.3	19.0		
0125 EIDSBERG.....	28	720	87.9	439.4	104.0	124.6	11.5		
0127 SKIPTVET.....	4	43	4.7	25.1	9.5	9.5	0.2		
0128 RAKKESTAD.....	21	512	58.6	280.0	97.3	95.9	6.0		
0130 TUNE.....	23	803	105.6	407.0	132.4	132.8	9.2		
0131 ROLVSØY.....	7	187	26.3	78.2	34.1	34.2	2.5		
0133 KRÅKERØY.....	10	1379	187.0	494.1	233.9	235.7	9.4		
0134 ONSØY.....	24	496	53.6	171.6	64.0	68.9	1.1		
0135 RÅDE.....	11	134	15.7	63.1	24.9	25.1	5.9		
0136 RYGGE.....	14	734	99.8	494.7	160.3	160.4	13.0		
0137 VÅLER.....	2	23	:	:	:	:	:		
0138 HOBØL.....	7	74	8.2	49.4	14.0	13.9	0.6		
AKERSHUS.....	446	19276	2811.9	9912.5	3616.0	3706.8	661.2		
2 O L J E U T V I N N I N G O G									
B E R G V E R K S D R I F T.....	17	1657	356.6	631.0	406.1	406.1	207.3		
22 UTVINNING AV RÅOLJE OG NATURGASS.....	-	1409	:	:	:	:	:		
29 BERGVERKSDRIFT ELLERS.....	17	248	:	:	:	:	:		

1) ENGLSK OVERSETTELSE AV NÆRINGSGRUPPERINGEN ER GITT I VEDLEGG 1.  
 1) ENGLISH TRANSLATION OF THE ACTIVITY CLASSIFICATION IS GIVEN IN ANNEX 1.

TABELL 45 (FORTS.). HOVEDTALL FOR STORE BEDRIFTER, ETTER FYLKE OG NÆRINGSHOVEDGRUPPE/KOMMUNE

FYLKE/NÆRINGSHOVEDGRUPPE 1)/KOMMUNE	BE- DRIF- TER	SYS- SEL- SATTE	LØNNS- KOST- NADER	BRUTTO- PRODUK- SJONS- VERDI	BEAR- BEID- INGS- VERDI	BEARBEID- TIL FAKTOR- PRISER	BRUTTO- INVE- STERING	MILL. KR	
3 I N D U S T R I.....	429	17619	2455.2	9281.5	3209.9	3300.7	453.8		
311-12 PRODUKSJON AV NÆRINGSMIDLER.....	72	2098	252.0	1588.6	331.5	407.8	53.5		
313 PRODUKSJON AV DRIKKEVARER.....	1	7	:	:	:	:	:		
321 PRODUKSJON AV TEKSTILVARER.....	14	530	56.7	163.6	75.7	77.3	3.1		
322 PRODUKSJON AV KLÆR, UNNTATT SKOTØY.....	7	150	12.1	20.3	12.8	13.5	0.3		
331 PROD. AV TREVARER, UNNTATT MØBLER OG INNREDN..	51	1237	157.9	637.8	203.2	211.3	16.3		
332 PRODUKSJON AV MØBLER OG INNREDNINGER AV TRE..	16	593	78.0	278.2	93.8	96.8	10.3		
341 TREFOREDLING.....	4	145	18.7	54.0	23.1	23.1	0.7		
342 GRAFISK PRODUKSJON OG FORLAGSVIRKSOMHET.....	44	2695	253.5	778.6	358.8	362.8	51.7		
351 PRODUKSJON AV KJEMISKE RÅVARER.....	3	378	63.0	324.2	58.1	57.7	10.4		
352 PRODUKSJON AV KJEMISK-TEKNISKE PRODUKTER.....	23	938	128.9	542.3	229.5	206.6	18.4		
354 PRODUKSJON AV JORDOLJE- OG KULLPRODUKTER.....	4	201	32.6	281.6	64.6	64.6	11.3		
356 PRODUKSJON AV PLASTVARER.....	13	404	49.4	209.2	73.8	74.0	71.4		
361 PRODUKSJON AV KERAMISKE PRODUKTER.....	1	7	:	:	:	:	:		
369 PRODUKSJON AV MINERALISKE PRODUKTER ELLERS.....	24	563	77.8	363.1	127.5	127.9	9.5		
372 PRODUKSJON AV IKKE-JERNHOLDIGE METALLER.....	1	8	:	:	:	:	:		
381 PRODUKSJON AV METALLVARER.....	48	1179	155.1	614.8	189.5	196.2	23.3		
382 PRODUKSJON AV MASKINER.....	39	1796	286.4	837.7	359.4	359.6	19.2		
383 PROD. AV ELEKTRISKE APPARATER OG MATERIELL.....	39	3141	561.3	1834.5	693.9	710.0	135.7		
384 PRODUKSJON AV TRANSPORTMIDLER.....	15	1434	252.1	660.3	286.7	284.8	18.0		
385 PROD. AV TEKNISKE OG VITENSKAPELIGE INSTRUM., FOTOARTIKLER OG OPTISKE ARTIKLER.....	3	48	8.6	21.4	10.1	10.3	0.1		
39 INDUSTRIPRODUKSJON ELLERS.....	7	67	8.0	21.2	10.3	10.5	0.3		
0211 VESTBY.....	12	244	30.1	101.0	39.7	39.7	2.5		
0213 SKI.....	22	689	97.1	275.5	132.4	132.7	3.3		
0214 AS.....	18	249	29.7	216.4	56.5	61.8	6.0		
0215 FROGN.....	7	222	14.9	55.4	20.9	21.7	-0.2		
0216 NESODDEN.....	6	84	11.5	94.9	21.3	21.3	1.1		
0217 OPPEGÅRD.....	13	502	67.6	214.9	93.3	94.2	10.5		
0219 BÆRUM.....	64	4347	747.8	1985.3	909.0	903.4	242.9		
0220 ASKER.....	29	2832	488.2	1832.0	678.5	679.1	138.8		
0221 AURSKOG- HØLAND.....	35	727	85.7	343.9	123.8	128.2	18.5		
0226 SØRUM.....	11	611	98.9	298.6	120.3	127.5	16.5		
0227 FET.....	15	348	38.9	180.9	52.1	52.4	4.7		
0228 RÅLINGEN.....	4	223	25.4	70.0	31.0	31.6	1.9		
0229 ENEBAKK.....	2	25	:	:	:	:	:		
0230 LØRENSKOG.....	36	1505	223.2	775.1	289.0	289.4	82.0		
0231 SKEDSMO.....	62	3335	426.1	1540.9	517.8	529.9	76.0		
0233 NITTEDAL.....	17	388	57.1	206.0	80.2	80.5	15.6		
0234 GJERDRUM.....	3	43	:	:	:	:	:		
0235 ULLENSAKER.....	24	602	63.7	448.6	56.8	92.2	11.9		
0236 NES.....	27	837	104.9	320.5	110.8	126.0	11.1		
0237 EIDSVOLL.....	27	1239	168.8	840.1	246.8	255.7	15.7		
0238 NANNESTAD.....	9	140	14.1	42.2	14.4	16.4	1.0		
0239 HURDAL.....	3	84	9.9	33.2	9.8	11.3	0.2		
OSLO.....	732	38424	6439.9	25095.0	10023.0	8350.2	1054.8		
2 O L J E U T V I N N I N G O G B E R G V E R K S D R I F T.....	3	273	76.8	297.5	86.5	86.5	5.7		
22 UTVINNING AV RÅOLJE OG NATURGASS.....	-	199	:	:	:	:	:		
23 BRYTING OG UTVINNING AV MALM.....	-	14	:	:	:	:	:		
29 BERGVERKSDRIFT ELLERS.....	3	60	:	:	:	:	:		
3 I N D U S T R I.....	729	38151	6363.0	24797.6	9936.5	8263.7	1049.1		
311-12 PRODUKSJON AV NÆRINGSMIDLER.....	75	4502	616.5	4544.8	770.1	820.5	100.1		
313 PRODUKSJON AV DRIKKEVARER.....	5	1391	223.9	1369.3	883.5	338.1	53.6		
314 PRODUKSJON AV TOBAKKSVARER.....	3	644	78.5	1777.4	1438.0	173.0	16.7		
321 PRODUKSJON AV TEKSTILVARER.....	10	196	19.0	39.4	21.0	24.1	1.5		
322 PRODUKSJON AV KLÆR, UNNTATT SKOTØY.....	15	191	21.9	68.2	23.2	24.0	0.6		
323 PRODUKSJON AV LÆR OG LÆR- OG SKINNVARER, UNNTATT KLÆR OG SKOTØY.....	4	68	9.0	24.3	11.7	11.9	0.2		
324 PRODUKSJON AV SKOTØY.....	1	6	:	:	:	:	:		
331 PROD. AV TREVARER, UNNTATT MØBLER OG INNREDN..	8	238	32.2	60.0	33.9	34.2	1.6		
332 PRODUKSJON AV MØBLER OG INNREDNINGER AV TRE..	11	145	18.1	57.1	22.7	22.8	0.5		
341 TREFOREDLING.....	7	315	44.6	126.8	53.4	53.4	2.6		
342 GRAFISK PRODUKSJON OG FORLAGSVIRKSOMHET.....	309	11248	1875.6	6863.2	2559.0	2621.8	268.3		
351 PRODUKSJON AV KJEMISKE RÅVARER.....	4	641	150.2	518.1	187.3	187.3	139.0		
352 PRODUKSJON AV KJEMISK-TEKNISKE PRODUKTER.....	12	1794	304.3	982.3	410.2	413.6	42.6		
354 PRODUKSJON AV JORDOLJE- OG KULLPRODUKTER.....	2	89	:	:	:	:	:		
355 PRODUKSJON OG REPARASJON AV GUMMIPRODUKTER.....	1	65	:	:	:	:	:		

1) ENGELSK OVERSETTELSE AV NÆRINGSGRUPPERINGEN ER GITT I VEDLEGG 1.

TABELL 45 (FORTS.). HOVEDTALL FOR STORE BEDRIFTER, ETTER FYLKE OG NÆRINGSHOVEDGRUPPE/KOMMUNE

FYLKE/NÆRINGSHOVEDGRUPPE 1)/KOMMUNE	BE- DRIF- TER	SYS- SEL- SATTE	LØNNS- KOST- NÅDER	BRUTTO- PRODUK- SJONS- VERDI	BEAR- BEID- INGS- VERDI	BEARBEID-	BRUTTO- INVE- STERING	
						TIL FAKTOR- PRISER		
MILL. KR								
356	PRODUKSJON AV PLASTVARER.....	13	231	29.6	114.7	38.6	38.6	-4.5
362	PRODUKSJON AV GLASS OG GLASSVARER.....	1	20	:	:	:	:	:
369	PRODUKSJON AV MINERALSKE PRODUKTER ELLERS.....	13	536	92.5	276.0	98.0	97.8	20.3
371	PRODUKSJON AV JERN, STÅL OG FERROLEGERINGER.....	3	1036	203.9	632.1	244.1	244.1	20.5
372	PRODUKSJON AV IKKE-JERNHOLDIGE METALLER.....	1	354	:	:	:	:	:
381	PRODUKSJON AV METALLVARER.....	80	2001	273.8	838.6	314.5	329.2	19.9
382	PRODUKSJON AV MASKINER.....	62	4184	738.0	2787.6	1122.0	1126.9	193.8
383	PROD. AV ELEKTRISKE APPARATER OG MATERIELL.....	38	5759	1112.5	2480.3	1155.1	1152.0	139.9
384	PRODUKSJON AV TRANSPORTMIDLER.....	25	1705	279.7	566.0	264.1	264.2	13.7
385	PROD. AV TEKNISKE OG VITENSKAPELIGE INSTRUM., FOTOARTIKLER OG OPTISKE ARTIKLER.....	8	273	49.3	132.4	69.0	69.0	3.7
39	INDUSTRIPRODUKSJON ELLERS.....	18	519	66.9	243.0	89.0	89.0	8.3
HEDMARK.....		388	13261	1666.2	7107.4	1928.5	2202.6	336.6
2	O L J E U T V I N N I N G O G B E R G V E R K S D R I F T.....	18	107	11.4	47.8	20.8	20.8	7.5
29	BERGVERKSDRIFT ELLERS.....	18	107	11.4	47.8	20.8	20.8	7.5
3	I N D U S T R I.....	370	13154	1654.8	7059.6	1907.7	2181.8	329.1
311-12	PRODUKSJON AV NÆRINGSMIDLER.....	80	2237	267.6	1925.4	183.9	444.5	61.0
313	PRODUKSJON AV DRIKKEVARER.....	4	163	22.1	118.2	53.1	28.2	36.0
321	PRODUKSJON AV TEKSTILVARER.....	7	188	17.0	50.9	22.2	22.1	-0.2
322	PRODUKSJON AV KLÅR, UNNTATT SKOTØY.....	10	308	26.8	55.4	28.9	29.5	0.4
323	PRODUKSJON AV LÅR OG LÅR- OG SKINNVARER, UNNTATT KLÅR OG SKOTØY.....	4	150	15.6	64.5	16.1	16.9	0.1
324	PRODUKSJON AV SKOTØY.....	1	45	:	:	:	:	:
331	PROD. AV TREVARER, UNNTATT MØBLER OG INNREDN.....	101	4384	547.9	2433.5	675.8	685.9	141.3
332	PRODUKSJON AV MØBLER OG INNREDNINGER AV TRE.....	13	348	37.0	102.0	43.4	49.7	4.9
341	TREFOREDLING.....	4	502	67.0	261.6	85.8	86.5	6.2
342	GRAFISK PRODUKSJON OG FORLAGSVIRKSOMHET.....	18	593	95.7	236.0	108.9	111.7	5.3
351	PRODUKSJON AV KJEMISKE RRVARER.....	1	8	:	:	:	:	:
352	PRODUKSJON AV KJEMISK-TEKNISKE PRODUKTER.....	4	239	31.3	141.7	48.0	44.7	7.6
354	PRODUKSJON AV JORDOLJE- OG KULLPRODUKTER.....	1	5	:	:	:	:	:
355	PRODUKSJON OG REPARASJON AV GUMMIPRODUKTER.....	2	127	:	:	:	:	:
356	PRODUKSJON AV PLASTVARER.....	10	295	35.6	151.3	52.1	52.7	12.6
362	PRODUKSJON AV GLASS OG GLASSVARER.....	2	110	:	:	:	:	:
369	PRODUKSJON AV MINERALSKE PRODUKTER ELLERS.....	17	198	25.4	98.7	37.8	37.6	7.1
371	PRODUKSJON AV JERN, STÅL OG FERROLEGERINGER.....	4	185	24.8	68.7	36.6	36.6	6.4
372	PRODUKSJON AV IKKE-JERNHOLDIGE METALLER.....	3	208	29.1	211.2	38.4	38.4	4.1
381	PRODUKSJON AV METALLVARER.....	32	870	114.4	306.4	134.9	140.8	13.1
382	PRODUKSJON AV MASKINER.....	26	950	134.3	367.8	138.9	141.5	9.5
383	PROD. AV ELEKTRISKE APPARATER OG MATERIELL.....	10	430	52.1	161.3	72.8	76.7	1.2
384	PRODUKSJON AV TRANSPORTMIDLER.....	8	337	44.2	117.2	52.7	56.7	2.2
385	PROD. AV TEKNISKE OG VITENSKAPELIGE INSTRUM., FOTOARTIKLER OG OPTISKE ARTIKLER.....	1	7	:	:	:	:	:
39	INDUSTRIPRODUKSJON ELLERS.....	7	267	28.8	37.5	28.3	31.9	0.2
0401	HAMAR.....	33	1572	212.1	806.3	239.3	258.1	43.6
0402	KONGSVINGER.....	36	1116	147.4	491.4	181.1	199.3	26.5
0412	RINGSAKER.....	64	3603	476.5	1917.3	530.5	571.1	69.5
0414	VANG.....	11	160	20.0	67.8	26.5	28.0	4.0
0415	LØTEN.....	9	191	21.6	84.6	21.7	28.6	5.9
0417	STANGE.....	34	797	98.1	566.0	151.0	158.3	23.2
0418	NORD- ODAL.....	9	238	23.5	117.0	34.2	35.0	4.9
0419	SØR- ODAL.....	19	805	95.2	490.9	139.8	143.1	48.1
0420	EIDSKOG.....	22	609	70.9	362.6	104.5	105.4	10.7
0423	GRUE.....	15	480	57.5	242.6	78.2	79.3	15.3
0425	RSNES.....	21	558	66.5	189.1	73.7	85.3	5.7
0426	VÅLER.....	11	453	58.0	293.2	71.9	73.3	15.9
0427	ELVERUM.....	42	1073	135.1	544.8	181.8	195.5	22.5
0428	TRYSIL.....	16	372	45.6	211.7	30.0	50.2	5.5
0429	ÅMOT.....	5	459	52.8	228.8	67.1	67.6	3.0
0430	STOR- ELVDAL.....	8	172	17.4	90.1	26.6	32.0	7.2
0432	RENDALEN.....	3	52	4.5	39.0	7.4	7.4	0.4
0434	ENGERDAL.....	2	50	:	:	:	:	:
0436	TOLGA.....	2	29	:	:	:	:	:
0437	TYNSET.....	13	254	28.5	201.4	-28.5	42.3	8.8
0438	ALVDAL.....	5	114	13.2	69.3	14.4	19.7	3.2
0439	FOLLDAL.....	3	31	3.2	15.4	-5.7	4.4	7.7
0441	OS.....	5	73	8.8	41.1	-4.1	11.9	2.1

1) ENGELSK OVERSETTELSE AV NÆRINGSGRUPPERINGEN ER GITT I VEDLEGG 1.

TABELL 45 (FORTS.). HOVEDTALL FOR STORE BEDRIFTER, ETTER FYLKE OG NÆRINGSHOVEDGRUPPE/KOMMUNE

FYLKE/NÆRINGSHOVEDGRUPPE 1)/KOMMUNE	BE- DRIF- TER	SYS- SEL- SATTE	LØNNS- KOST- NADER	BRUTTO- PRODUK- SJONS- VERDI	BEAR- BEID- INGS- VERDI	BEARBEID- INGSVERDI TIL FAKTOR- PRISER	BRUTTO- INVE- STERING
						MILL. KR	
OPPLAND.....	330	12210	1549.5	6309.7	1623.7	2132.8	316.8
2 O L J E U T V I N N I N G O G B E R G V E R K S D R I F T.....	12	413	59.7	192.0	96.1	96.1	8.9
23 BRYTING OG UTVINNING AV MALM.....	1	252	:	:	:	:	:
29 BERGVERKSDRIFT ELLERS.....	11	161	:	:	:	:	:
3 I N D U S T R I.....	318	11797	1489.8	6117.7	1527.6	2036.7	307.9
311-12 PRODUKSJON AV NÆRINGSMIDLER.....	79	1684	198.4	1816.5	-124.9	353.7	85.0
313 PRODUKSJON AV DRIKKEVARER.....	1	60	:	:	:	:	:
321 PRODUKSJON AV TEKSTILVARER.....	7	327	34.8	106.7	46.5	48.1	6.9
322 PRODUKSJON AV KLÆR, UNNTATT SKOTØY.....	17	733	67.5	137.5	67.8	73.0	5.4
323 UNNTATT KLÆR OG SKOTØY.....	3	78	7.4	13.8	6.7	9.1	-
324 PRODUKSJON AV SKOTØY.....	2	149	:	:	:	:	:
331 PROD. AV TREVARER, UNNTATT MØBLER OG INNREDN.....	61	1392	165.3	752.1	235.1	240.2	50.6
332 PRODUKSJON AV MØBLER OG INNREDNINGER AV TRE.....	18	901	112.5	427.0	177.6	182.3	15.5
341 TREFOREDLING.....	2	153	:	:	:	:	:
342 GRAFISK PRODUKSJON OG FORLAGSVIRKSOMHET.....	17	772	113.3	266.6	131.5	138.0	18.4
352 PRODUKSJON AV KJEMISK-TEKNISKE PRODUKTER.....	2	998	:	:	:	:	:
354 PRODUKSJON AV JORDOLJE- OG KULLPRODUKTER.....	2	12	:	:	:	:	:
355 PRODUKSJON OG REPARASJON AV GUMMIPRODUKTER.....	2	24	:	:	:	:	:
356 PRODUKSJON AV PLASTVARER.....	7	202	24.9	104.4	33.2	33.2	4.2
362 PRODUKSJON AV GLASS OG GLASSVARER.....	3	312	40.5	86.8	42.4	43.6	2.0
369 PRODUKSJON AV MINERALSKE PRODUKTER ELLERS.....	16	196	20.9	86.6	32.2	32.1	3.3
372 PRODUKSJON AV IKKE-JERNHOLDIGE METALLER.....	3	688	99.5	389.7	133.4	133.4	7.9
381 PRODUKSJON AV METALLVARER.....	35	1542	216.0	569.5	225.6	230.6	21.4
382 PRODUKSJON AV MASKINER.....	19	461	57.4	162.3	65.8	65.9	1.6
383 PROD. AV ELEKTRISKE APPARATER OG MATERIELL.....	6	231	26.2	53.1	24.9	30.8	3.5
384 PRODUKSJON AV TRANSPORTMIDLER.....	8	611	83.6	341.2	119.8	119.8	25.5
39 INDUSTRIPRODUKSJON ELLERS.....	8	271	27.7	66.9	25.7	33.5	1.7
0501 LILLEHAMMER.....	42	1428	175.7	697.3	146.4	232.6	51.2
0502 GJØVIK.....	54	2695	340.7	1251.5	358.4	434.0	68.6
0511 DOVRE.....	8	326	48.7	173.9	68.6	78.6	6.0
0512 LESJA.....	3	25	:	:	:	:	:
0513 SKJÅK.....	5	141	15.6	83.3	2.9	21.3	5.5
0514 LOM.....	3	38	3.8	28.0	6.8	6.9	0.3
0515 VÅGÅ.....	6	96	10.5	58.1	5.0	14.0	0.6
0516 NORD-FRON.....	12	252	25.6	120.4	24.2	38.5	5.4
0517 SEL.....	18	408	49.0	289.6	18.1	71.3	11.6
0519 SØR-FRON.....	8	132	13.9	76.8	17.3	22.5	0.7
0520 RINGEBU.....	10	262	31.7	190.5	32.3	47.9	8.4
0521 ØYER.....	10	176	21.1	167.7	-22.8	32.0	10.2
0522 GAUSDAL.....	9	205	24.8	124.7	6.3	37.0	4.4
0528 ØSTRE TOTEN.....	31	632	67.5	337.6	71.5	101.0	10.9
0529 VESTRE TOTEN.....	23	2949	424.5	1530.0	550.5	564.6	71.9
0532 JEVNAKER.....	11	718	99.9	357.5	144.5	146.5	10.6
0533 LUNNER.....	7	136	16.5	89.0	10.0	24.3	4.9
0534 GRAN.....	16	493	55.8	206.9	70.0	76.9	9.6
0536 SØNDRE LAND.....	6	280	35.4	135.0	47.6	49.9	16.4
0538 NORDRE LAND.....	15	358	36.6	118.8	50.8	51.9	9.4
0540 SØR- AURDAL.....	6	125	13.8	68.9	18.4	23.6	2.0
0541 ETNEDAL.....	2	39	:	:	:	:	:
0542 NORD- AURDAL.....	14	163	17.3	53.0	22.7	25.4	3.6
0543 VESTRE SLIDRE.....	3	42	5.4	48.1	-14.9	7.9	1.1
0544 ØYSTRE SLIDRE.....	5	69	6.6	45.8	-10.0	10.2	1.3
0545 VANG.....	3	22	1.9	7.7	3.2	3.3	1.0
BUSKERUD.....	472	22253	3228.8	13688.4	4596.1	4716.9	631.8
2 O L J E U T V I N N I N G O G B E R G V E R K S D R I F T.....	17	160	22.0	96.1	41.1	41.1	8.0
29 BERGVERKSDRIFT ELLERS.....	17	160	22.0	96.1	41.1	41.1	8.0
3 I N D U S T R I.....	455	22093	3206.8	13592.3	4554.9	4675.8	623.9
311-12 PRODUKSJON AV NÆRINGSMIDLER.....	59	1229	150.1	1168.1	141.6	248.5	39.7
313 PRODUKSJON AV DRIKKEVARER.....	3	128	21.4	88.5	61.3	27.3	7.9
321 PRODUKSJON AV TEKSTILVARER.....	11	372	39.8	163.9	51.6	52.1	1.1
322 PRODUKSJON AV KLÆR, UNNTATT SKOTØY.....	8	164	14.2	41.7	15.2	15.8	0.6

1) ENGELSK OVERSETTELSE AV NÆRINGSGRUPPERINGEN ER GITT I VEDLEGG 1.

TABELL 45 (FORTS.). HOVEDTALL FOR STORE BEDRIFTER, ETTER FYLKE OG NÆRINGSHOVEDGRUPPE/KOMMUNE

FYLKE/NÆRINGSHOVEDGRUPPE 1)/KOMMUNE	BE- DRIF- TER	SYS- SEL- SATTE	LØNNS- KOST- NADER	BRUTTO- PRODUK- SJONS- VERDI	BEARBEID-			BRUTTO- INVE- STERING
					BEAR- BEID- VERDI	TIL FAKTOR- PRISER	INGSV VERDI	
								MILL. KR
323	PRODUKSJON AV LÆR OG LÆR- OG SKINNVARER, UNNTATT KLÆR OG SKOTØY.....	-	8	:	:	:	:	:
324	PRODUKSJON AV SKOTØY.....	3	59	5.8	20.2	7.6	8.0	0.3
331	PROD. AV TREVARER, UNNTATT MØBLER OG INNREDN.	63	1093	126.8	602.8	182.5	188.6	29.7
332	PRODUKSJON AV MØBLER OG INNREDNINGER AV TRE...	10	563	62.4	234.0	74.0	76.7	8.5
341	TREFOREDLING.....	31	3759	537.7	3397.0	1019.0	1019.1	254.3
342	GRAFISK PRODUKSJON OG FORLAGSVIRKSOMHET.....	34	1197	143.1	365.0	178.5	185.8	49.8
351	PRODUKSJON AV KJEMISKE RÅVARER.....	2	104	:	:	:	:	:
352	PRODUKSJON AV KJEMISK-TEKNISKE PRODUKTER.....	17	1100	181.6	831.7	299.1	296.5	49.6
354	PRODUKSJON AV JORDOLJE- OG KULLPRODUKTER.....	5	58	:	:	:	:	:
355	PRODUKSJON OG REPARASJON AV GUMMIPRODUKTER.....	8	467	58.2	146.6	73.0	73.0	6.1
356	PRODUKSJON AV PLASTVARER.....	20	841	115.1	460.7	151.3	151.9	17.8
362	PRODUKSJON AV GLASS OG GLASSVARER.....	2	145	:	:	:	:	:
369	PRODUKSJON AV MINERALSKE PRODUKTER ELLERS.....	27	850	130.6	542.4	198.2	198.2	45.2
372	PRODUKSJON AV IKKE-JERNHOLDIGE METALLER.....	6	160	21.0	67.4	25.5	25.5	0.1
381	PRODUKSJON AV METALLVARER.....	61	1657	218.6	587.2	267.3	274.2	16.5
382	PRODUKSJON AV MASKINER.....	37	3617	610.7	1906.7	683.2	683.9	14.8
383	PROD. AV ELEKTRISKE APPARATER OG MATERIELL.....	23	2260	379.0	1590.5	602.7	602.8	54.3
384	PRODUKSJON AV TRANSPORTMIDLER.....	19	2114	322.9	1075.2	426.1	450.8	16.0
385	PROD. AV TEKNISKE OG VITENSKAPELIGE INSTRUM., FOTOARTIKLER OG OPTISKE ARTIKLER.....	5	126	17.8	64.4	28.3	28.3	4.6
39	INDUSTRIPRODUKSJON ELLERS.....	1	22	:	:	:	:	:
0602	DRAMMEN.....	125	6702	984.1	3899.1	1342.2	1362.2	208.8
0604	KONGSBERG.....	36	3816	641.6	2248.5	762.3	770.5	48.4
0605	RINGERIKE.....	54	3020	403.9	2095.1	611.5	644.1	140.1
0612	HOLE.....	2	20	:	:	:	:	:
0615	FLÅ.....	5	52	5.2	17.8	6.5	6.8	1.1
0616	NES.....	9	180	22.0	129.8	38.1	51.2	3.1
0617	GOL.....	13	192	20.8	129.0	23.9	31.5	-1.0
0618	HEMSEDAL.....	7	62	6.6	32.5	11.4	11.8	-0.1
0619	ÅL.....	12	233	28.9	116.2	11.1	37.8	7.0
0620	HOL.....	8	177	17.8	42.1	21.5	24.3	2.7
0621	SIGDAL.....	11	501	55.7	235.2	68.7	68.9	17.7
0622	KRØDSHERAD.....	9	218	30.6	100.2	42.3	42.4	1.5
0623	MODUM.....	28	913	113.7	375.7	138.4	140.3	25.3
0624	ØVRE EIKER.....	36	1107	157.0	588.8	241.1	241.8	21.5
0625	NEDRE EIKER.....	37	1080	136.3	466.9	182.6	183.1	16.0
0626	LIER.....	41	2030	312.8	1201.5	444.2	442.1	22.3
0627	RØYKEN.....	12	561	88.5	505.0	138.6	138.7	51.7
0628	HURUM.....	14	1032	161.5	1314.0	459.2	459.2	59.3
0631	FLESBERG.....	6	130	15.1	70.8	24.7	24.9	2.5
0632	ROLLAG.....	2	167	:	:	:	:	:
0633	NORE OG UVDAL.....	5	60	6.1	24.2	2.1	9.7	2.5
VESTFOLD.....		409	18256	2590.0	13617.7	3069.6	3139.5	425.9
2	OLJEUTVINNING OG BERGVERKSDRIFT.....	31	379	54.0	159.2	92.3	91.8	9.5
29	BERGVERKSDRIFT ELLERS.....	31	379	54.0	159.2	92.3	91.8	9.5
3	INDUSTRI.....	378	17877	2536.0	13458.4	2977.3	3047.7	416.3
311-12	PRODUKSJON AV NÆRINGSMIDLER.....	56	1628	197.9	1661.3	323.1	349.5	73.6
313	PRODUKSJON AV DRIKKEVARER.....	5	200	33.2	162.2	84.7	51.7	26.5
314	PRODUKSJON AV TOBAKKSVARER.....	-	11	:	:	:	:	:
321	PRODUKSJON AV TEKSTILVARER.....	11	472	56.1	164.1	67.6	69.5	2.2
322	PRODUKSJON AV KLÆR, UNNTATT SKOTØY.....	4	48	4.4	22.5	5.9	6.0	0.6
323	PRODUKSJON AV LÆR OG LÆR- OG SKINNVARER, UNNTATT KLÆR OG SKOTØY.....	1	11	:	:	:	:	:
324	PRODUKSJON AV SKOTØY.....	2	130	:	:	:	:	:
331	PROD. AV TREVARER, UNNTATT MØBLER OG INNREDN.	47	1241	160.3	709.5	226.0	229.7	42.2
332	PRODUKSJON AV MØBLER OG INNREDNINGER AV TRE...	4	211	28.1	109.6	41.0	42.2	6.8
341	TREFOREDLING.....	10	952	140.9	627.0	215.0	218.5	34.4
342	GRAFISK PRODUKSJON OG FORLAGSVIRKSOMHET.....	21	863	104.7	227.4	127.2	130.3	2.9
351	PRODUKSJON AV KJEMISKE RÅVARER.....	3	304	46.5	309.4	89.9	89.9	8.8
352	PRODUKSJON AV KJEMISK-TEKNISKE PRODUKTER.....	7	773	114.4	583.3	101.2	101.2	18.9
353	RAFFINERING AV JORDOLJE.....	1	309	:	:	:	:	:
354	PRODUKSJON AV JORDOLJE- OG KULLPRODUKTER.....	4	29	:	:	:	:	:
355	PRODUKSJON OG REPARASJON AV GUMMIPRODUKTER.....	5	74	8.9	25.5	11.9	11.9	0.3
356	PRODUKSJON AV PLASTVARER.....	11	373	52.8	187.0	46.8	46.9	10.4

1) ENGELSK OVERSETTELSE AV NÆRINGSGRUPPERINGEN ER GITT I VEDLEGG 1.

TABELL 45 (FORTS.). HOVEDTALL FOR STORE BEDRIFTER, ETTER FYLKE OG NÆRINGSHOVEDGRUPPE/KOMMUNE

FYLKE/NÆRINGSHOVEDGRUPPE 1)/KOMMUNE	BE- DRIF- TER	SYS- SEL- SATTE	LØNNS- KOST- NADER	BRUTTO- PRODUK- SJONS- VERDI	BEAR- BEID- INGS- VERDI	BEARBEID-	BRUTTO- INVE- STERING
						INGSVERDI FAKTOR- PRISER	
MILL. KR							
362	PRODUKSJON AV GLASS OG GLASSVARER.....	1	59	:	:	:	:
369	PRODUKSJON AV MINERALSKE PRODUKTER ELLERS.....	23	508	74.1	379.9	142.8	24.0
371	PRODUKSJON AV JERN, STÅL OG FERROLEGERINGER.....	3	426	55.7	173.8	66.5	1.6
372	PRODUKSJON AV IKKE-JERNHOLDIGE METALLER.....	6	743	109.3	914.7	145.6	9.8
381	PRODUKSJON AV METALLVARER.....	60	2287	311.9	923.8	353.8	30.5
382	PRODUKSJON AV MASKINER.....	31	1270	183.6	508.1	168.8	30.9
383	PROD. AV ELEKTRISKE APPARATER OG MATERIELL.....	24	1330	216.3	684.9	264.3	29.3
384	PRODUKSJON AV TRANSPORTMIDLER.....	26	3284	504.0	1053.8	377.7	18.2
385	PROD. AV TEKNISKE OG VITENSKAPELIGE INSTRUM., FOTOARTIKLER OG OPTISKE ARTIKLER.....	1	8	:	:	:	:
39	INDUSTRIPRODUKSJON ELLERS.....	11	333	33.7	91.3	40.0	0.4
0702	HOLMESTRAND.....	17	1338	190.9	1041.6	206.9	22.4
0703	HORTEN.....	29	2415	387.0	883.2	326.2	35.9
0705	TØNSBERG.....	34	2313	332.0	1311.8	348.1	54.2
0706	SANDEFJORD.....	69	3479	506.1	2087.0	591.7	83.3
0707	LARVIK.....	43	2226	280.1	1195.1	417.9	53.7
0708	STAVERN.....	7	172	18.8	69.2	23.8	-1.9
0711	SVELVIK.....	8	500	66.5	267.6	99.7	4.9
0713	SANDE.....	17	411	61.9	270.2	85.6	20.5
0714	HOF.....	6	184	22.2	91.3	32.0	13.3
0716	VÅLE.....	11	325	38.6	201.9	57.9	6.6
0717	BORRE.....	18	393	50.7	277.4	61.5	3.9
0718	RAMNES.....	2	12	:	:	:	:
0719	ANDEBU.....	12	131	15.4	66.2	21.9	3.7
0720	STOKKE.....	23	674	104.4	258.3	122.7	11.4
0721	SEM.....	32	1875	269.9	4513.2	308.7	59.3
0722	NØTTERØY.....	12	187	24.1	122.3	35.4	12.6
0723	TJØME.....	4	40	4.9	10.3	5.5	0.2
0725	TJØLLING.....	24	543	77.1	309.1	112.9	16.2
0726	BRUNLANES.....	14	353	52.3	189.4	74.2	3.4
0727	HEDRUM.....	24	605	75.1	387.4	116.0	18.8
0728	LARDAL.....	3	80	:	:	:	:
TELEMARK.....		277	16627	2583.9	15250.5	4951.1	621.9
2	OLJEUTVINNING OG BERGVERKSDRIFT.....	15	179	26.6	102.1	43.1	19.2
29	BERGVERKSDRIFT ELLERS.....	15	179	26.6	102.1	43.1	19.2
3	INDUSTRI.....	262	16448	2557.3	15148.4	4908.0	602.7
311-12	PRODUKSJON AV NÆRINGSMIDLER.....	47	1135	140.3	765.1	156.9	39.0
313	PRODUKSJON AV DRIKKEVARER.....	3	121	15.8	62.2	45.5	4.1
314	PRODUKSJON AV TOBAKKSVARER.....	-	11	:	:	:	:
321	PRODUKSJON AV TEKSTILVARER.....	5	149	12.4	35.4	15.1	0.9
322	PRODUKSJON AV KLÅR, UNNTATT SKOTØY.....	4	35	2.0	4.8	2.2	0.1
323	PRODUKSJON AV LÅR OG LÅR- OG SKINNVARER, UNNTATT KLÅR OG SKOTØY.....	2	41	:	:	:	:
324	PRODUKSJON AV SKOTØY.....	3	45	4.3	14.1	4.9	0.1
331	PROD. AV TREVARER, UNNTATT MØBLER OG INNREDN.....	45	784	91.4	414.7	122.0	55.2
332	PRODUKSJON AV MØBLER OG INNREDNINGER AV TRE.....	2	16	:	:	:	:
341	TREFOREDLING.....	10	1084	148.3	1107.6	282.0	25.1
342	GRAFISK PRODUKSJON OG FORLAGSVIRKSOMHET.....	16	732	97.9	229.4	116.0	27.2
351	PRODUKSJON AV KJEMISKE RÅVARER.....	8	4021	768.5	7454.0	2180.5	225.4
352	PRODUKSJON AV KJEMISK-TEKNISKE PRODUKTER.....	7	181	22.5	107.3	34.0	10.4
354	PRODUKSJON AV JORDOLJE- OG KULLPRODUKTER.....	2	174	:	:	:	:
356	PRODUKSJON AV PLASTVARER.....	9	475	70.4	259.4	75.0	4.1
361	PRODUKSJON AV KERAMISKE PRODUKTER.....	1	561	:	:	:	:
362	PRODUKSJON AV GLASS OG GLASSVARER.....	1	12	:	:	:	:
369	PRODUKSJON AV MINERALSKE PRODUKTER ELLERS.....	16	619	106.1	619.6	302.1	20.8
371	PRODUKSJON AV JERN, STÅL OG FERROLEGERINGER.....	4	931	140.5	955.9	280.1	50.4
372	PRODUKSJON AV IKKE-JERNHOLDIGE METALLER.....	1	1189	:	:	:	:
381	PRODUKSJON AV METALLVARER.....	27	913	116.2	249.4	97.0	5.1
382	PRODUKSJON AV MASKINER.....	20	957	143.3	414.3	142.5	8.8
383	PROD. AV ELEKTRISKE APPARATER OG MATERIELL.....	16	1146	161.8	491.2	193.3	26.0
384	PRODUKSJON AV TRANSPORTMIDLER.....	11	1030	168.2	434.9	149.0	16.2
385	PROD. AV TEKNISKE OG VITENSKAPELIGE INSTRUM., FOTOARTIKLER OG OPTISKE ARTIKLER.....	1	55	:	:	:	:
39	INDUSTRIPRODUKSJON ELLERS.....	1	31	:	:	:	:

1) ENGELSK OVERSETTELSE AV NÆRINGSGRUPPERINGEN ER GITT I VEDLEGG 1.

TABELL 45 (FORTS.). HOVEDTALL FOR STORE BEDRIFTER, ETTER FYLKE OG NÆRINGSHOVEDGRUPPE/KOMMUNE

FYLKE/NÆRINGSHOVEDGRUPPE 1)/KOMMUNE	BE- DRIF- TER	SYS- SEL- SATTE	LØNNS- KOST- NADER	BRUTTO- PRODUK- SJONS- VERDI	BEAR- BEID- INGS- VERDI	BEARBEID- INGSVERDI TIL FAKTOR- PRISER	BRUTTO- INVE- STERING	MILL. KR	
0805 PORSGRUNN.....	63	6972	1162.2	6154.6	2203.5	2233.4	320.7		
0806 SKIEN.....	62	2962	431.7	2180.6	673.2	663.1	90.3		
0807 NOTODDEN.....	23	1678	241.8	903.5	287.9	316.2	54.9		
0811 SILJAN.....	4	61	8.0	22.4	10.0	10.0	0.2		
0814 BAMBLE.....	18	1821	346.1	4582.8	1236.9	1239.2	42.2		
0815 KRAGERØ.....	23	928	113.2	378.5	142.8	144.7	28.4		
0817 DRANGEDAL.....	8	95	7.9	34.6	13.5	13.6	0.6		
0819 NOME.....	13	529	64.8	239.3	86.5	87.1	7.0		
0821 BØ.....	10	138	14.1	49.8	16.1	19.7	21.9		
0822 SAUHERAD.....	5	45	:	:	:	:	:		
0826 TINN.....	14	836	127.4	469.3	214.5	220.2	20.2		
0827 HJARTDAL.....	1	15	:	:	:	:	:		
0828 SELJORD.....	6	150	15.9	62.2	16.6	23.8	6.2		
0829 KVITSEID.....	9	87	9.2	33.8	-2.1	13.6	6.0		
0830 NISSEDAL.....	5	58	7.0	25.5	9.5	10.6	15.9		
0831 FYRESDAL.....	4	44	4.4	10.8	5.5	5.5	-		
0833 TOKKE.....	4	94	11.4	17.5	10.4	10.4	2.0		
0834 VINJE.....	5	114	13.8	67.7	18.5	22.1	5.4		
AUST-AGDER.....	181	6525	851.2	2798.8	1139.7	1145.3	117.9		
2 O L J E U T V I N N I N G O G									
BERGVERKSDRIFT.....	5	69	10.5	56.0	27.3	27.4	5.4		
29 BERGVERKSDRIFT ELLERS.....	5	69	10.5	56.0	27.3	27.4	5.4		
3 I N D U S T R I.....	176	6456	840.7	2742.8	1112.5	1118.0	112.5		
311-12 PRODUKSJON AV NÆRINGSMIDLER.....	22	308	31.7	192.2	23.1	48.4	3.7		
313 PRODUKSJON AV DRIKKEVARER.....	3	143	20.5	101.1	72.8	39.4	2.4		
321 PRODUKSJON AV TEKSTILVARER.....	2	50	:	:	:	:	:		
322 PRODUKSJON AV KLÆR, UNNTATT SKOTØY.....	3	62	5.8	13.7	6.5	6.7	-		
331 PROD. AV TREVARER, UNNTATT MØBLER OG INNREDN.....	31	446	50.1	203.2	67.3	68.2	17.7		
332 PRODUKSJON AV MØBLER OG INNREDNINGER AV TRE.....	5	95	11.1	55.4	19.0	19.2	1.9		
341 TREFOREDLING.....	3	151	21.6	120.4	45.3	45.3	0.9		
342 GRAFISK PRODUKSJON OG FORLAGSVIRKSOMHET.....	6	431	29.7	60.8	37.4	38.2	5.2		
351 PRODUKSJON AV KJEMISKE RÅVARER.....	2	670	:	:	:	:	:		
354 PRODUKSJON AV JORDOLJE- OG KULLPRODUKTER.....	1	6	:	:	:	:	:		
356 PRODUKSJON AV PLASTVARER.....	3	31	3.3	17.6	5.1	5.1	0.1		
362 PRODUKSJON AV GLASS OG GLASSVARER.....	2	176	:	:	:	:	:		
369 PRODUKSJON AV MINERALSKE PRODUKTER ELLERS.....	8	66	8.4	42.5	12.1	12.5	3.4		
381 PRODUKSJON AV METALLVARER.....	18	478	62.6	189.3	72.4	74.1	10.8		
382 PRODUKSJON AV MASKINER.....	18	970	147.4	432.2	169.7	172.2	22.3		
383 PROD. AV ELEKTRISKE APPARATER OG MATERIELL.....	6	1147	146.1	213.5	152.9	153.1	5.8		
384 PRODUKSJON AV TRANSPORTMIDLER.....	38	1119	155.1	530.0	178.4	184.7	6.0		
385 PROD. AV TEKNISKE OG VITENSKAPELIGE INSTRUM., FOTOARTIKLER OG OPTISKE ARTIKLER.....	1	10	:	:	:	:	:		
39 INDUSTRIPRODUKSJON ELLERS.....	4	97	10.7	28.3	15.5	15.6	1.1		
0901 RISØR.....	24	794	95.7	238.4	106.5	108.6	2.1		
0903 ARENDAL.....	21	819	91.8	293.8	87.0	110.0	20.7		
0904 GRIMSTAD.....	38	1104	150.1	480.8	185.7	190.0	14.1		
0911 GJERSTAD.....	7	209	28.7	89.6	35.8	35.8	7.0		
0912 VEGARSHEI.....	3	35	4.8	11.5	6.9	6.9	0.4		
0914 TVEDESTRAND.....	12	291	32.5	121.4	50.8	51.1	5.0		
0918 MOLAND.....	8	680	103.9	371.8	150.5	150.6	18.1		
0919 FROLAND.....	3	34	4.1	10.0	3.9	4.3	1.0		
0920 ØYESTAD.....	16	512	74.0	333.3	150.8	119.9	10.4		
0921 TROMØY.....	9	353	49.5	190.8	59.9	60.1	1.0		
0922 HISØY.....	3	643	78.9	85.2	80.2	80.2	0.1		
0926 LILLESAND.....	15	487	66.1	270.6	118.9	118.3	20.8		
0928 BIRKENES.....	6	312	43.7	173.2	73.3	73.9	7.6		
0929 ÅMLI.....	2	102	:	:	:	:	:		
0935 IVELAND.....	2	24	:	:	:	:	:		
0937 EVJE OG HORNNES.....	7	79	7.5	34.0	12.1	12.3	1.5		
0938 BYGLAND.....	3	20	1.7	12.5	-2.6	2.8	0.8		
0940 VALLE.....	1	13	:	:	:	:	:		
0941 BYKLE.....	1	14	:	:	:	:	:		

1) ENGELSK OVERSETTELSE AV NÆRINGSGRUPPERINGEN ER GITT I VEDLEGG 1.

TABELL 45 (FORTS.). HOVEDTALL FOR STORE BEDRIFTER, ETTER FYLKE OG NÆRINGSHOVEDGRUPPE/KOMMUNE

FYLKE/NÆRINGSHOVEDGRUPPE 1)/KOMMUNE	BE- DRIF- TER	SYS- SEL- SATTE	LØNNS- KOST- NADER	BRUTTO- PRODUK- SJONS- VERDI	BEAR- BEID- INGS- VERDI	BEARBEID-	BRUTTO- INVE- STERING
						TIL FAKTOR- PRISER	
MILL. KR							
VEST-AGDER.....	253	11733	1576.7	9383.2	2637.1	2611.7	278.2
2 O L J E U T V I N N I N G O G B E R G V E R K S D R I F T.....	2	22	:	:	:	:	:
29 BERGVERKSDRIFT ELLERS.....	2	22	:	:	:	:	:
3 I N D U S T R I.....	251	11711	:	:	:	:	:
311-12 PRODUKSJON AV NÆRINGSMIDLER.....	40	1065	116.4	858.2	71.8	172.7	35.0
313 PRODUKSJON AV DRIKKEVARER.....	2	126	:	:	:	:	:
314 PRODUKSJON AV TOBAKKSVARER.....	3	136	14.9	196.8	157.3	21.4	1.2
321 PRODUKSJON AV TEKSTILVARER.....	15	471	53.6	220.9	64.2	65.7	3.8
322 PRODUKSJON AV KLÆR, UNNTATT SKOTØY.....	2	57	:	:	:	:	:
323 PRODUKSJON AV LÆR OG LÆR- OG SKINNVARER, UNNTATT KLÆR OG SKOTØY.....	4	90	8.7	41.1	13.5	14.4	0.6
331 PROD. AV TREVARER, UNNTATT MØBLER OG INNREDN.....	36	720	90.1	411.0	126.7	128.3	52.9
332 PRODUKSJON AV MØBLER OG INNREDNINGER AV TRE.....	9	104	11.3	39.1	14.1	14.3	0.8
341 TREFOREDLING.....	6	964	130.3	661.1	178.1	180.7	21.1
342 GRAFISK PRODUKSJON OG FORLAGSVIRKSOMHET.....	18	975	81.4	175.0	98.1	102.9	7.6
351 PRODUKSJON AV KJEMISKE RÅVARER.....	1	11	:	:	:	:	:
352 PRODUKSJON AV KJEMISK-TEKNISKE PRODUKTER.....	3	115	15.3	152.4	73.4	73.3	21.9
354 PRODUKSJON AV JORDOLJE- OG KULLPRODUKTER.....	1	190	:	:	:	:	:
355 PRODUKSJON OG REPARASJON AV GUMMIPRODUKTER.....	2	16	:	:	:	:	:
356 PRODUKSJON AV PLASTVARER.....	7	187	23.6	97.8	36.0	36.0	6.7
369 PRODUKSJON AV MINERALSKE PRODUKTER ELLERS.....	12	95	13.4	72.2	25.1	25.2	1.9
371 PRODUKSJON AV JERN, STÅL OG FERROLEGERINGER.....	3	649	104.4	655.9	190.2	190.3	28.7
372 PRODUKSJON AV IKKE-JERNHOLDIGE METALLER.....	3	1754	286.0	3864.6	796.8	796.8	34.3
381 PRODUKSJON AV METALLVARER.....	28	739	85.3	205.8	98.6	107.3	7.9
382 PRODUKSJON AV MASKINER.....	29	1890	297.6	920.1	362.3	364.5	39.0
383 PROD. AV ELEKTRISKE APPARATER OG MATERIELL.....	1	14	:	:	:	:	:
384 PRODUKSJON AV TRANSPORTMIDLER.....	24	1328	182.9	461.9	177.2	197.5	8.0
385 PROD. AV TEKNISKE OG VITENSKAPELIGE INSTRUM., FOTOARTIKLER OG OPTISKE ARTIKLER.....	1	7	:	:	:	:	:
39 INDUSTRIPRODUKSJON ELLERS.....	1	8	:	:	:	:	:
1001 KRISTIANSAND.....	112	6024	830.4	5459.7	1332.7	1210.3	108.8
1002 MANDAL.....	21	1009	122.9	357.8	108.7	145.2	10.8
1003 FARSUND.....	9	933	135.1	1088.2	491.6	493.9	16.1
1004 FLEKKEFJORD.....	28	890	109.3	453.9	128.0	144.5	14.2
1014 VENNESLA.....	21	1285	184.2	963.7	262.1	264.6	26.9
1017 SONGDALEN.....	6	223	33.6	80.9	43.5	43.6	2.0
1018 SØGNE.....	12	258	28.6	79.3	33.6	33.8	-2.9
1021 MARNARDAL.....	4	47	:	:	:	:	:
1027 AUDNEDAL.....	5	89	11.3	71.6	16.3	16.7	0.5
1029 LINDESNES.....	8	159	19.5	179.7	79.1	79.2	22.1
1032 LYNGDAL.....	12	282	31.8	122.5	19.8	38.4	56.2
1034 HÆGBOSTAD.....	5	102	10.3	35.9	13.4	13.8	1.1
1037 KVINESDAL.....	8	414	54.0	463.3	99.8	118.5	22.1
1046 SIRDAL.....	2	18	:	:	:	:	:
ROGALAND.....	595	34137	6646.5	30492.9	8255.1	8716.9	3675.7
2 O L J E U T V I N N I N G O G B E R G V E R K S D R I F T.....	27	6131	2472.5	4114.3	2734.6	2734.9	2951.7
22 UTVINNING AV UTROLJE OG NATURGASS.....	-	5631	:	:	:	:	:
23 BRYTING OG UTVINNING AV MALM.....	1	291	:	:	:	:	:
29 BERGVERKSDRIFT ELLERS.....	26	209	:	:	:	:	:
3 I N D U S T R I.....	568	28006	4174.0	26378.6	5520.5	5982.1	724.0
311-12 PRODUKSJON AV NÆRINGSMIDLER.....	133	3766	473.5	4849.2	186.1	693.5	100.2
313 PRODUKSJON AV DRIKKEVARER.....	5	274	47.0	231.9	172.5	85.1	9.9
314 PRODUKSJON AV TOBAKKSVARER.....	-	38	:	:	:	:	:
321 PRODUKSJON AV TEKSTILVARER.....	24	938	94.6	287.4	117.5	121.4	5.1
322 PRODUKSJON AV KLÆR, UNNTATT SKOTØY.....	7	513	48.8	237.1	59.6	63.9	-0.3
323 PRODUKSJON AV LÆR OG LÆR- OG SKINNVARER, UNNTATT KLÆR OG SKOTØY.....	3	52	3.9	4.2	1.8	4.4	0.1
324 PRODUKSJON AV SKOTØY.....	1	21	:	:	:	:	:
331 PROD. AV TREVARER, UNNTATT MØBLER OG INNREDN.....	44	1223	152.8	637.5	170.8	179.4	55.2
332 PRODUKSJON AV MØBLER OG INNREDNINGER AV TRE.....	18	228	26.5	63.9	32.8	33.2	1.5
341 TREFOREDLING.....	2	35	:	:	:	:	:
342 GRAFISK PRODUKSJON OG FORLAGSVIRKSOMHET.....	54	2570	273.6	663.3	355.4	369.1	70.6

1) ENGELSK OVERSETTELSE AV NÆRINGSGRUPPERINGEN ER GITT I VEDLEGG 1.



TABELL 45 (FORTS.). HOVEDTALL FOR STORE BEDRIFTER, ETTER FYLKE OG NÆRINGSHOVEDGRUPPE/KOMMUNE

FYLKE/NÆRINGSHOVEDGRUPPE 1)/KOMMUNE	BE- DRIF- TER	SYS- SEL- SATTE	LØNNS- KOST- NADER	BRUTTO- PRODUK- SJONS- VERDI	BEAR- BEID- INGS- VERDI	BEARBEID- TIL FAKTOR- PRISER	BRUTTO- INVE- STERING
351	PRODUKSJON AV KJEMISKE RÅVARER.....	1	24	:	:	:	:
352	PRODUKSJON AV KJEMISK-TEKNISKE PRODUKTER.....	3	161	25.6	161.0	47.5	48.7
353	RAFFINERING AV JORDOLJE.....	1	194	:	:	:	:
354	PRODUKSJON AV JORDOLJE- OG KULLPRODUKTER.....	3	40	:	:	:	:
355	PRODUKSJON OG REPARASJON AV GUMMIPRODUKTER.....	3	43	5.6	16.5	8.7	8.7
356	PRODUKSJON AV PLASTVARER.....	11	84	11.0	43.1	16.4	16.4
361	PRODUKSJON AV KERAMISKE PRODUKTER.....	1	242	:	:	:	:
362	PRODUKSJON AV GLASS OG GLASSVARER.....	3	55	6.2	25.4	8.5	8.6
369	PRODUKSJON AV MINERALSKE PRODUKTER ELLERS.....	32	650	98.3	436.2	156.6	156.6
371	PRODUKSJON AV JERN, STÅL OG FERROLEGERINGER.....	5	1454	216.8	885.7	315.1	315.2
372	PRODUKSJON AV IKKE-JERNHOLDIGE METALLER.....	4	1575	277.2	2023.3	861.7	861.7
381	PRODUKSJON AV METALLVARER.....	73	1921	281.5	921.3	353.6	359.4
382	PRODUKSJON AV MASKINER.....	86	9074	1621.1	9256.4	2088.5	2093.4
383	PROD. AV ELEKTRISKE APPARATER OG MATERIELL.....	9	186	28.1	61.6	31.4	31.3
384	PRODUKSJON AV TRANSPORTMIDLER.....	38	2218	320.3	817.5	334.1	335.5
385	PROD. AV TEKNISKE OG VITENSKAPELIGE INSTRUM., FOTOARTIKLER OG OPTISKE ARTIKLER.....	2	386	:	:	:	:
39	INDUSTRIPRODUKSJON ELLERS.....	2	41	:	:	:	:
1101	EIGERSUND.....	38	1754	267.5	1295.1	268.7	279.3
1102	SANDNES.....	65	3251	416.3	1427.4	466.5	478.7
1103	STAVANGER.....	175	14121	3563.0	14030.1	4368.9	4372.7
1106	HAUGESUND.....	42	2257	310.2	967.3	330.8	379.9
1111	SOKNDAL.....	4	370	60.2	209.0	89.0	89.3
1112	LUND.....	5	539	59.0	176.7	63.3	66.1
1114	BJERKREIM.....	4	112	15.3	108.1	8.2	24.2
1119	HÅ.....	32	750	96.9	596.8	41.1	160.4
1120	KLEPP.....	28	1357	204.4	976.0	239.6	312.2
1121	TIME.....	28	1311	193.4	744.2	205.1	232.0
1122	GJESDAL.....	16	432	42.3	207.1	47.4	59.2
1124	SOLA.....	17	2125	540.0	5191.8	452.4	517.5
1127	RANDABERG.....	9	235	40.8	95.3	53.5	53.5
1129	FORSÅND.....	7	61	6.0	24.4	11.8	11.9
1130	STRAND.....	19	712	99.4	304.9	138.0	138.3
1133	HJELMELAND.....	10	145	18.4	106.0	42.7	43.2
1134	SULDAL.....	8	73	8.1	47.9	2.7	16.2
1135	SAUDA.....	6	808	127.0	639.5	208.9	209.1
1141	FINNØY.....	1	37	:	:	:	:
1142	RENNESØY.....	1	6	:	:	:	:
1144	KVITSØY.....	3	20	1.6	4.5	1.2	1.3
1145	BOKN.....	1	23	:	:	:	:
1146	TYSVÅR.....	8	379	73.3	127.4	79.4	79.9
1149	KARMØY.....	58	3092	477.0	2982.1	1133.4	1152.2
1151	UTSIRA.....	1	16	:	:	:	:
1154	VINDAFJORD.....	9	151	17.3	176.9	2.9	29.2
HORDALAND.....		638	30853	4300.7	22591.2	5481.8	5697.7
2	O L J E U T V I N N I N G O G B E R G V E R K S D R I F T.....	12	950	234.1	289.1	250.1	250.4
22	UTVINNING AV RÅOLJE OG NATURGASS.....	-	837	:	:	:	:
29	BERGVERKSDRIFT ELLERS.....	12	113	:	:	:	:
3	I N D U S T R I.....	626	29903	4066.6	22302.1	5231.8	5447.3
311-12	PRODUKSJON AV NÆRINGSMIDLER.....	117	4124	501.2	3342.7	481.3	771.6
313	PRODUKSJON AV ØRIKKEVARER.....	4	638	102.2	447.8	315.3	134.2
314	PRODUKSJON AV TOBAKKSVARER.....	-	33	:	:	:	:
321	PRODUKSJON AV TEKSTILVARER.....	41	1966	198.0	612.6	233.7	245.1
322	PRODUKSJON AV KLÅR, UNNTATT SKOTØY.....	7	330	32.3	84.3	38.1	39.2
323	PRODUKSJON AV LÅR OG LÅR- OG SKINNVARER, UNNTATT KLÅR OG SKOTØY.....	3	89	9.5	51.5	11.0	11.4
324	PRODUKSJON AV SKOTØY.....	3	31	:	:	:	:
331	PROD. AV TREVARER, UNNTATT MØBLER OG INNREDN.....	53	620	69.9	259.3	96.8	98.2
332	PRODUKSJON AV MØBLER OG INNREDNINGER AV TRE.....	25	713	80.6	265.8	94.8	97.0
341	TREFOREDLING.....	3	75	11.5	33.6	17.7	17.7
342	GRAFISK PRODUKSJON OG FORLAGSVIRKSOMHET.....	67	3169	302.3	703.7	365.2	382.8
351	PRODUKSJON AV KJEMISKE RÅVARER.....	6	522	83.0	404.8	150.6	150.5
352	PRODUKSJON AV KJEMISK-TEKNISKE PRODUKTER.....	7	282	38.9	163.1	44.3	44.3
353	RAFFINERING AV JORDOLJE.....	1	377	:	:	:	:
354	PRODUKSJON AV JORDOLJE- OG KULLPRODUKTER.....	1	22	:	:	:	:

1) ENGELSK OVERSETTELSE AV NÆRINGSGRUPPERINGEN ER GITT I VEDLEGG 1.

TABELL 45 (FORTS.). HOVEDTALL FOR STORE BEDRIFTER, ETTER FYLKE OG NÆRINGSHOVEDGRUPPE/KOMMUNE

FYLKE/NÆRINGSHOVEDGRUPPE 1)/KOMMUNE	BE- DRIF- TER	SYS- SEL- SATTE	LØNNS- KOST- NADER	BRUTTO- PRODUK- SJONS- VERDI	BEAR- BEID- INGS- VERDI	BEARBEID-	BRUTTO- INVE- STERING	
						TIL FAKTOR- PRISER		
MILL. KR								
355	PRODUKSJON OG REPARASJON AV GUMMIPRODUKTER.....	3	60	10.1	24.9	13.0	13.0	0.2
356	PRODUKSJON AV PLASTVARER.....	17	401	44.5	145.0	58.3	61.5	8.6
362	PRODUKSJON AV GLASS OG GLASSVARER.....	3	53	7.3	32.5	10.8	10.8	1.8
369	PRODUKSJON AV MINERALSKE PRODUKTER ELLERS.....	31	615	87.1	376.3	123.9	124.0	14.8
371	PRODUKSJON AV JERN, STÅL OG FERROLEGERINGER.....	4	905	144.1	777.6	238.7	238.7	358.7
372	PRODUKSJON AV IKKE-JERNHOLDIGE METALLER.....	3	1336	214.6	1643.5	556.6	556.6	86.3
381	PRODUKSJON AV METALLVARER.....	64	1752	229.7	610.7	272.7	280.8	19.7
382	PRODUKSJON AV MASKINER.....	57	5416	885.8	2991.6	1051.5	1066.4	91.0
383	PROD. AV ELEKTRISKE APPARATER OG MATERIELL.....	23	1223	177.4	335.9	204.3	205.4	13.1
384	PRODUKSJON AV TRANSPORTMIDLER.....	68	4659	683.5	1934.6	752.6	791.6	44.8
385	PROD. AV TEKNISKE OG VITENSKAPELIGE INSTRUM.,	6	249	34.9	71.8	32.6	38.6	4.5
39	FOTOARTIKLER OG OPTISKE ARTIKLER.....	9	243	32.8	105.4	41.7	41.7	-
1201	BERGEN.....	293	17040	2442.1	8080.4	2861.4	2948.3	524.4
1211	ETNE.....	13	293	32.5	145.7	36.4	51.8	3.4
1214	ØLEN.....	8	161	23.0	197.7	10.0	38.7	7.8
1216	SVEIO.....	3	43	4.8	12.0	4.6	4.6	0.4
1219	BØMLO.....	18	659	89.0	253.7	99.3	101.0	7.7
1221	STORD.....	19	2663	410.5	1432.6	510.4	521.0	39.8
1222	FITJAR.....	5	67	7.6	23.8	7.1	10.8	0.9
1223	TYSNES.....	4	71	8.6	34.7	11.7	11.7	1.5
1224	KVINNHØRAD.....	20	1373	197.6	1099.0	447.3	456.2	63.8
1227	JONDAL.....	2	20	:	:	:	:	:
1228	ODDA.....	13	1375	211.1	1203.9	372.2	374.6	318.0
1231	ULLENSVANG.....	4	183	13.0	42.0	20.1	21.0	5.2
1232	EIDFJORD.....	3	20	1.4	5.8	2.7	2.7	1.7
1233	ULVIK.....	2	24	:	:	:	:	:
1234	GRANVIN.....	3	42	4.7	24.9	4.1	6.1	6.8
1235	VOSS.....	24	566	68.7	240.9	75.7	91.6	8.4
1238	KVAM.....	20	859	117.2	519.5	180.6	203.0	27.3
1241	FUSA.....	15	296	35.0	186.0	60.8	62.2	7.7
1242	SAMNANGER.....	2	117	:	:	:	:	:
1243	OS.....	24	714	79.8	263.6	109.2	110.9	9.7
1244	AUSTEVOLL.....	10	184	22.9	140.9	35.3	35.0	1.3
1245	SUND.....	4	41	3.8	12.1	6.4	6.4	18.7
1246	FJELL.....	17	411	69.6	219.6	93.8	94.0	10.8
1247	ASKØY.....	23	595	73.3	298.2	91.9	93.3	8.3
1251	VAKSDAL.....	12	747	81.6	442.1	115.9	119.3	14.3
1252	MODALEN.....	3	21	2.6	8.6	3.8	3.8	1.3
1253	OSTERØY.....	19	400	42.4	164.1	57.9	59.2	2.4
1256	MELAND.....	6	336	43.8	187.6	53.8	53.8	12.1
1259	ØYGARDEN.....	3	83	6.7	29.7	12.1	12.8	-
1260	RADØY.....	14	383	43.8	179.8	64.4	65.6	6.0
1263	LINDRAS.....	22	789	120.7	7019.7	77.2	80.3	15.3
1264	AUSTRHEIM.....	4	144	14.1	35.7	16.1	17.0	1.8
1265	FEDJE.....	3	89	8.4	36.5	15.2	15.9	1.0
1266	MASFJORDEN.....	3	44	5.0	11.8	6.4	6.5	-
SOGN OG FJORDANE.....	204	8416	1054.5	6540.8	1850.9	2082.6	397.2	
2	OLJEUTVINNING OG							
	BERGVERKSDRIFT.....	7	54	7.3	28.1	9.5	9.5	2.2
22	UTVINNING AV RÅOLJE OG NATURGASS.....	-	7	:	:	:	:	:
29	BERGVERKSDRIFT ELLERS.....	7	47	:	:	:	:	:
3	I N D U S T R I.....	197	8362	1047.2	6512.7	1841.5	2073.1	395.0
311-12	PRODUKSJON AV NÆRINGSMIDLER.....	56	1849	201.0	1680.8	101.3	307.2	179.9
313	PRODUKSJON AV DRIKKEVARER.....	-	20	:	:	:	:	:
321	PRODUKSJON AV TEKSTILVARER.....	6	129	12.3	48.6	18.7	19.4	4.5
322	PRODUKSJON AV KLÅR, UNNTATT SKOTØY.....	11	439	39.6	108.2	49.0	51.0	0.5
324	PRODUKSJON AV SKOTØY.....	2	59	:	:	:	:	:
331	PROD. AV TREVARER, UNNTATT MØBLER OG INNREDN.....	30	376	36.7	135.5	50.7	52.4	7.6
332	PRODUKSJON AV MØBLER OG INNREDNINGER AV TRE.....	10	164	17.4	41.7	18.0	22.1	1.5
341	TREFOREDLING.....	1	36	:	:	:	:	:
342	GRAFISK PRODUKSJON OG FORLAGSVIRKSOMHET.....	13	190	21.6	54.7	31.1	34.5	2.7
351	PRODUKSJON AV KJEMISKE RÅVARER.....	1	26	:	:	:	:	:
354	PRODUKSJON AV JORDOLJE- OG KULLPRODUKTER.....	1	425	:	:	:	:	:
356	PRODUKSJON AV PLASTVARER.....	5	55	5.3	21.3	7.9	8.0	1.6

1) ENGELSK OVERSETTELSE AV NÆRINGSGRUPPERINGEN ER GITT I VEDLEGG 1.

TABELL 45 (FORTS.). HOVEDTALL FOR STORE BEDRIFTER, ETTER FYLKE OG NÆRINGSHOVEDGRUPPE/KOMMUNE

FYLKE/NÆRINGSHOVEDGRUPPE 1)/KOMMUNE	BE- DRIF- TER	SYS- SEL- SATTE	LØNNS- KOST- NADER	BRUTTO- PRODUK- SJONS- VERDI	BEAR- BEID- INGS- VERDI	BEARBEID- INGSVERDI TIL FAKTOR- PRISER	BRUTTO- INVE- STERING	MILL. KR	
362	PRODUKSJON AV GLASS OG GLASSVARER.....	1	23	:	:	:	:	:	:
369	PRODUKSJON AV MINERALSKE PRODUKTER ELLERS.....	11	118	13.4	66.6	27.3	27.4	7.3	:
371	PRODUKSJON AV JERN, STÅL OG FERROLEGERINGER.....	1	357	:	:	:	:	:	:
372	PRODUKSJON AV IKKE-JERNHOLDIGE METALLER.....	4	2213	340.0	3004.1	1127.0	1127.2	97.7	:
381	PRODUKSJON AV METALLVARER.....	15	487	57.8	179.4	73.8	80.4	13.8	:
382	PRODUKSJON AV MASKINER.....	7	93	13.8	23.9	14.4	14.4	0.4	:
383	PROD. AV ELEKTRISKE APPARATER OG MATERIELL.....	1	16	:	:	:	:	:	:
384	PRODUKSJON AV TRANSPORTMIDLER.....	20	1247	151.0	437.6	143.3	150.2	35.8	:
39	INDUSTRIPRODUKSJON ELLERS.....	1	40	:	:	:	:	:	:
1401	FLORA.....	18	846	91.6	417.2	85.7	97.0	19.9	:
1411	GULEN.....	3	45	3.9	20.9	6.6	6.7	-0.7	:
1412	SOLUND.....	1	28	:	:	:	:	:	:
1413	HYLLESTAD.....	3	180	21.7	85.5	24.6	29.5	2.3	:
1416	HØYANGER.....	8	792	124.1	928.0	267.5	267.1	36.3	:
1417	VIK.....	5	220	26.4	98.7	32.8	37.0	3.4	:
1418	BALESTRAND.....	3	30	2.9	13.8	4.6	4.6	0.5	:
1419	LEIKANGER.....	7	88	10.6	33.4	15.4	16.7	3.6	:
1420	SOGNDAL.....	6	244	30.9	260.2	6.3	45.3	2.1	:
1421	AURLAND.....	2	21	:	:	:	:	:	:
1422	LÅRDAL.....	3	39	4.6	7.9	3.2	5.4	9.6	:
1424	ÅRDAL.....	8	2038	299.4	2455.3	950.7	951.0	79.5	:
1426	LUSTER.....	4	116	13.9	40.0	17.9	19.1	8.0	:
1428	ASKVOLL.....	6	157	12.7	36.7	16.7	18.2	0.2	:
1429	FJALER.....	6	226	25.2	66.3	29.4	30.2	0.5	:
1430	GAULAR.....	2	55	:	:	:	:	:	:
1431	JØLSTER.....	3	27	2.9	6.6	3.4	3.4	0.1	:
1432	FØRDE.....	15	434	53.0	268.4	1.1	62.9	108.8	:
1433	NAUSTDAL.....	2	28	:	:	:	:	:	:
1438	BREMANGER.....	6	466	63.1	379.9	110.0	110.7	44.4	:
1439	VÅGSØY.....	24	789	92.4	633.7	127.2	141.5	37.0	:
1441	SELJE.....	8	235	23.4	84.4	28.7	29.5	-0.7	:
1443	EID.....	15	424	46.0	261.9	31.8	60.7	8.2	:
1444	HORNINDAL.....	6	76	6.3	12.6	6.6	7.3	0.1	:
1445	GLOPPEN.....	17	254	26.3	116.5	10.8	37.6	24.5	:
1449	STRYEN.....	23	558	57.9	269.0	50.0	80.5	8.7	:
MØRE OG ROMSDAL.....		663	20067	2483.3	12486.8	3428.6	3893.6	444.5	:
2	O L J E U T V I N N I N G O G B E R G V E R K S D R I F T.....	21	385	46.0	222.3	99.7	100.2	28.5	:
22	UTVINNING AV RÅOLJE OG NATURGASS.....	-	1	:	:	:	:	:	:
23	BRYTING OG UTVINNING AV MALM.....	1	45	:	:	:	:	:	:
29	BERGVERKSDRIFT ELLERS.....	20	339	:	:	:	:	:	:
3	I N D U S T R I.....	642	19682	2437.3	12264.5	3328.9	3793.4	416.0	:
311-12	PRODUKSJON AV NÆRINGSMIDLER.....	161	3321	379.7	3110.6	209.1	589.7	102.7	:
313	PRODUKSJON AV DRIKKEVARER.....	4	96	12.0	61.8	27.0	19.7	6.0	:
321	PRODUKSJON AV TEKSTILVARER.....	39	1020	97.4	295.2	115.0	125.2	3.9	:
322	PRODUKSJON AV KLÅR, UNNTATT SKOTØY.....	26	1012	86.3	225.2	105.2	110.5	0.8	:
324	PRODUKSJON AV SKOTØY.....	2	66	:	:	:	:	:	:
331	PROD. AV TREVARER, UNNTATT MØBLER OG INNREDN.....	45	573	59.3	240.9	75.3	78.9	10.7	:
332	PRODUKSJON AV MØBLER OG INNREDNINGER AV TRE.....	84	2879	331.7	1412.0	474.0	480.6	43.1	:
341	TREFOREDNING.....	1	38	:	:	:	:	:	:
342	GRAFISK PRODUKSJON OG FORLAGSVIRKSOMHET.....	26	738	105.4	240.2	125.8	132.7	10.1	:
351	PRODUKSJON AV KJEMISKE RÅVARER.....	3	29	5.3	84.4	14.4	14.4	2.2	:
352	PRODUKSJON AV KJEMISK-TEKNISKE PRODUKTER.....	4	192	26.9	172.9	73.0	45.7	2.7	:
354	PRODUKSJON AV JORDOLJE- OG KULLPRODUKTER.....	3	18	:	:	:	:	:	:
356	PRODUKSJON AV PLASTVARER.....	20	639	79.6	358.7	119.3	119.9	7.0	:
362	PRODUKSJON AV GLASS OG GLASSVARER.....	1	16	:	:	:	:	:	:
369	PRODUKSJON AV MINERALSKE PRODUKTER ELLERS.....	43	516	71.1	290.9	97.8	98.0	23.8	:
371	PRODUKSJON AV JERN, STÅL OG FERROLEGERINGER.....	1	21	:	:	:	:	:	:
372	PRODUKSJON AV IKKE-JERNHOLDIGE METALLER.....	2	1311	:	:	:	:	:	:
381	PRODUKSJON AV METALLVARER.....	53	1446	185.3	557.2	229.7	239.8	32.4	:
382	PRODUKSJON AV MASKINER.....	23	816	122.4	482.6	158.9	162.0	19.5	:
383	PROD. AV ELEKTRISKE APPARATER OG MATERIELL.....	5	173	24.7	96.3	34.5	34.5	6.6	:
384	PRODUKSJON AV TRANSPORTMIDLER.....	91	4675	639.1	2887.7	759.1	830.2	42.5	:
39	INDUSTRIPRODUKSJON ELLERS.....	5	87	8.1	23.1	10.8	10.8	1.2	:

1) ENGELSK OVERSETTELSE AV NÆRINGSGRUPPERINGEN ER GITT I VEDLEGG 1.

TABELL 45 (FORTS.). HOVEDTALL FOR STORE BEDRIFTER, ETTER FYLKE OG NÆRINGSHOVEDGRUPPE/KOMMUNE

FYLKE/NÆRINGSHOVEDGRUPPE 1)/KOMMUNE	BE- DRIF- TER	SYS- SEL- SATTE	LØNNS- KOST- NADER	BRUTTO- PRODUK- SJONS- VERDI	BEAR- BEID- INGS- VERDI	BEARBEID-	BRUTTO-
						INGSVERDI TIL FAKTOR- PRISER	
					MILL. KR		
1502 MOLDE.....	44	1750	239.4	814.7	243.9	295.9	37.1
1503 KRISTIANSUND.....	47	1502	198.4	931.5	200.4	251.1	8.9
1504 RLESUND.....	87	2575	329.4	1807.0	343.7	469.9	43.4
1511 VANYLVEN.....	8	337	45.4	175.3	78.1	78.2	33.0
1514 SANDE.....	14	265	29.2	125.0	33.5	36.6	0.6
1515 HERØY.....	23	454	49.3	250.5	74.7	76.1	14.1
1516 ULSTEIN.....	12	988	134.6	790.0	169.3	202.8	6.7
1517 HAREID.....	11	447	58.4	224.8	80.3	82.5	12.6
1519 VOLDA.....	22	445	47.6	136.3	60.3	63.2	11.3
1520 ØRSTA.....	29	867	104.0	319.9	135.2	137.5	14.2
1523 ØRSKOG.....	6	60	5.3	26.6	8.6	9.3	0.5
1524 NORDDAL.....	8	82	6.5	28.4	10.1	10.3	1.4
1525 STRANDA.....	26	755	85.9	439.0	118.5	120.4	11.5
1526 STORDAL.....	6	217	21.9	90.0	33.1	34.1	3.1
1528 SYKKYLVEN.....	30	1460	174.7	822.9	255.6	257.1	33.6
1529 SKODJE.....	11	139	17.1	68.1	23.2	23.5	0.3
1531 SULA.....	27	647	73.8	405.7	118.1	119.7	7.2
1532 GISKE.....	17	262	26.3	124.2	24.2	24.6	6.6
1534 HARAM.....	36	1184	148.6	604.8	185.7	192.9	17.1
1535 VESTNES.....	25	588	75.3	606.3	90.6	113.3	9.8
1539 RAUMA.....	31	848	92.1	414.6	137.9	151.2	8.7
1543 NESSET.....	7	107	13.1	51.5	21.0	21.0	-5.7
1545 MIDSUND.....	3	81	9.2	36.3	14.4	14.5	1.1
1546 SANDØY.....	5	148	18.7	62.9	19.5	19.5	1.4
1547 AUKRA.....	4	191	24.1	98.0	22.7	23.1	2.5
1548 FRANA.....	16	434	52.3	369.6	24.1	76.4	36.3
1551 EIDE.....	22	259	29.8	96.3	40.6	41.9	5.9
1554 AVERØY.....	18	410	50.8	266.7	68.6	72.9	11.0
1556 FREI.....	9	92	11.0	50.2	19.2	19.3	0.8
1557 GJEMNES.....	2	65	:	:	:	:	:
1560 TINGVOLL.....	4	77	8.0	22.9	8.1	8.3	1.5
1563 SUNNDAL.....	10	1419	196.0	1706.2	676.5	691.9	95.8
1566 SURNADAL.....	17	425	48.6	303.2	56.3	81.6	4.3
1567 RINDAL.....	7	137	13.8	67.1	-5.6	19.3	2.8
1569 AURE.....	6	109	12.1	48.1	1.0	14.8	0.2
1571 HALSA.....	7	99	10.3	36.1	11.1	12.0	0.7
1572 TUSTNA.....	1	7	:	:	:	:	:
1573 SMØLA.....	5	135	11.6	32.4	13.0	13.3	3.9
SØR- TRØNDELAG.....	393	14374	1952.2	8783.2	2490.5	2688.0	383.8
2 O L J E U T V I N N I N G O G							
B E R G V E R K S D R I F T.....	17	444	70.1	176.9	83.7	84.0	19.7
22 UTVINNING AV RØLJE OG NATURGASS.....	-	100	:	:	:	:	:
23 BRYTING OG UTVINNING AV MALM.....	3	220	:	:	:	:	:
29 BERGVERKSDRIFT ELLERS.....	14	124	:	:	:	:	:
3 I N D U S T R I.....	376	13930	1882.1	8606.3	2406.8	2603.9	364.0
311-12 PRODUKSJON AV NÆRINGSMIDLER.....	105	3385	416.2	3457.4	303.9	596.6	117.0
313 PRODUKSJON AV DRIKKEVARER.....	3	418	63.4	363.7	237.2	105.0	18.5
314 PRODUKSJON AV TOBAKKSVARER.....	-	42	:	:	:	:	:
321 PRODUKSJON AV TEKSTILVARER.....	7	168	17.3	42.1	17.7	18.3	0.9
322 PRODUKSJON AV KLÆR, UNNTATT SKOTØY.....	8	125	11.2	24.8	12.0	12.4	0.4
323 PRODUKSJON AV LÆR OG LÆR- OG SKINNVARER,							
UNNTATT KLÆR OG SKOTØY.....	1	14	:	:	:	:	:
324 PRODUKSJON AV SKOTØY.....	1	8	:	:	:	:	:
331 PROD. AV TREVARER, UNNTATT MØBLER OG INNREDN.....	53	1188	136.2	608.1	190.4	193.0	27.2
332 PRODUKSJON AV MØBLER OG INNREDNINGER AV TRE.....	12	313	36.1	119.9	42.7	45.0	2.9
341 TREFOREDLING.....	5	433	61.0	276.3	76.5	76.5	2.1
342 GRAFISK PRODUKSJON OG FORLAGSVIRKSOMHET.....	35	1418	223.9	554.5	267.2	281.4	31.6
351 PRODUKSJON AV KJEMISKE RÅVARER.....	2	121	:	:	:	:	:
352 PRODUKSJON AV KJEMISK-TEKNISKE PRODUKTER.....	1	20	:	:	:	:	:
354 PRODUKSJON AV JORDOLJE- OG KULLPRODUKTER.....	1	58	:	:	:	:	:
355 PRODUKSJON OG REPARASJON AV GUMMIPRODUKTER.....	1	44	:	:	:	:	:
356 PRODUKSJON AV PLASTVARER.....	15	273	29.9	96.1	32.3	39.5	8.5
362 PRODUKSJON AV GLASS OG GLASSVARER.....	3	107	13.7	77.4	19.2	19.2	4.2
369 PRODUKSJON AV MINERALSKE PRODUKTER ELLERS.....	18	375	54.8	212.6	79.1	79.1	22.9
371 PRODUKSJON AV JERN, STÅL OG FERROLEGERINGER.....	7	767	119.0	822.8	304.9	305.4	72.7
372 PRODUKSJON AV IKKE-JERNHOLDIGE METALLER.....	1	8	:	:	:	:	:

1) ENGELSK OVERSETTELSE AV NÆRINGSGRUPPERINGEN ER GITT I VEDLEGG 1.

TABELL 45 (FORTS.). HOVEDTALL FOR STORE BEDRIFTER, ETTER FYLKE OG NÆRINGSHOVEDGRUPPE/KOMMUNE

FYLKE/NÆRINGSHOVEDGRUPPE 1)/KOMMUNE	BE- DRIF- TER	SYS- SEL- SATTE	LØNNS- KOST- NADER	BRUTTO- PRODUK- SJONS- VERDI	BEAR- BEID- INGS- VERDI	BEARBEID-	BRUTTO- INVE- STERING	
						TIL FAKTOR- PRISER		
MILL. KR								
381	PRODUKSJON AV METALLVARER.....	26	1383	186.7	495.5	231.9	233.3	14.1
382	PRODUKSJON AV MASKINER.....	21	754	107.4	225.0	117.6	117.6	2.5
383	PROD. AV ELEKTRISKE APPARATER OG MATERIELL.....	16	1159	179.6	452.6	197.6	198.6	12.8
384	PRODUKSJON AV TRANSPORTMIDLER.....	26	1235	169.9	582.0	187.9	192.8	20.7
385	PROD. AV TEKNISKE OG VITENSKAPELIGE INSTRUM., FOTOARTIKLER OG OPTISKE ARTIKLER.....	1	13	:	:	:	:	:
39	INDUSTRIPRODUKSJON ELLERS.....	7	101	10.0	22.8	12.6	14.0	0.8
1601	TRONDHEIM.....	163	9103	1326.3	5668.7	1804.6	1705.3	213.0
1612	HEMNE.....	8	409	55.3	396.7	124.5	139.0	60.7
1613	SNILLFJORD.....	1	5	:	:	:	:	:
1617	HITRA.....	12	225	21.2	68.6	13.4	28.9	13.5
1620	FRØYA.....	11	242	19.4	80.2	23.5	25.5	3.2
1621	ØRLAND.....	5	89	12.4	90.5	-19.7	16.4	0.5
1622	AGDENES.....	2	38	:	:	:	:	:
1624	RISSA.....	11	387	45.4	296.1	16.9	46.3	2.0
1627	BJUGN.....	8	138	16.1	71.3	19.5	20.2	7.4
1630	RFJORD.....	7	99	10.2	57.1	-15.6	14.3	1.8
1632	ROAN.....	1	21	:	:	:	:	:
1633	ØSEN.....	1	33	:	:	:	:	:
1634	OPPDAL.....	16	244	25.7	156.7	11.2	37.5	4.2
1635	RENNEBU.....	5	59	7.3	65.2	-2.7	13.1	1.0
1636	MELDAL.....	14	409	49.5	205.8	39.6	68.7	9.1
1638	ØRKDAL.....	28	877	124.6	594.7	211.1	236.0	24.9
1640	RØROS.....	22	512	59.3	233.1	53.2	71.2	12.3
1644	HOLTÅLEN.....	6	132	15.2	49.0	8.4	19.3	3.3
1648	MIDTRE GAULDAL.....	16	284	28.8	157.9	16.3	43.0	2.4
1653	MELHUS.....	25	388	47.7	224.7	64.2	64.8	6.7
1657	SKAUM.....	6	146	17.7	72.0	35.0	35.1	1.0
1662	KLÆBU.....	3	55	6.1	23.7	7.3	7.4	1.2
1663	MALVIK.....	6	218	27.2	115.0	34.9	38.4	9.5
1664	SELBU.....	15	256	29.6	118.5	29.2	41.6	5.3
1665	TYDAL.....	1	5	:	:	:	:	:
NORD- TRØNDELAG.....	222	8043	1038.3	6744.9	1429.6	1781.3	281.4	
2	Ø L J E U T V I N N I N G O G B E R G V E R K S D R I F T.....	11	537	63.4	176.9	75.6	78.9	17.0
23	BRYTING OG UTVINNING AV MALM.....	3	474	55.2	143.1	63.8	67.0	10.8
29	BERGVERKSDRIFT ELLERS.....	8	63	8.2	33.8	11.7	11.9	6.3
3	I N D U S T R I.....	211	7506	974.8	6568.0	1354.1	1702.4	264.3
311-12	PRODUKSJON AV NÆRINGSMIDLER.....	60	1469	166.4	1840.3	-26.9	292.2	59.9
313	PRODUKSJON AV DRIKKEVARER.....	-	29	:	:	:	:	:
322	PRODUKSJON AV KLÆR, UNNTATT SKOTØY.....	2	50	:	:	:	:	:
323	PRODUKSJON AV LÆR OG LÆR- OG SKINNVARER, UNNTATT KLÆR OG SKOTØY.....	1	7	:	:	:	:	:
331	PROD. AV TREVARER, UNNTATT MØBLER OG INNREDN.....	48	1017	115.1	547.7	151.5	164.4	16.7
332	PRODUKSJON AV MØBLER OG INNREDNINGER AV TRE.....	3	78	8.5	51.2	11.9	11.9	-7.4
341	TREFOREDLING.....	5	1025	149.3	1733.5	498.2	500.4	75.2
342	GRAFISK PRODUKSJON OG FORLAGSVIRKSOMHET.....	12	400	47.9	113.6	55.9	58.8	24.4
354	PRODUKSJON AV JORDOLJE- OG KULLPRODUKTER.....	1	17	:	:	:	:	:
355	PRODUKSJON OG REPARASJON AV GUMMIPRODUKTER.....	1	11	:	:	:	:	:
356	PRODUKSJON AV PLASTVARER.....	9	444	54.8	221.1	79.7	80.2	15.0
362	PRODUKSJON AV GLASS OG GLASSVARER.....	1	82	:	:	:	:	:
369	PRODUKSJON AV MINERALSKE PRODUKTER ELLERS.....	17	312	41.6	178.1	69.3	70.1	7.7
371	PRODUKSJON AV JERN, STÅL OG FERROLEGERINGER.....	1	263	:	:	:	:	:
381	PRODUKSJON AV METALLVARER.....	22	593	68.2	176.1	77.1	86.1	8.9
382	PRODUKSJON AV MASKINER.....	12	1135	183.1	1005.4	167.5	167.5	30.1
383	PROD. AV ELEKTRISKE APPARATER OG MATERIELL.....	6	383	50.2	241.5	108.6	108.6	4.3
384	PRODUKSJON AV TRANSPORTMIDLER.....	9	184	21.8	67.3	26.8	27.6	7.0
39	INDUSTRIPRODUKSJON ELLERS.....	1	7	:	:	:	:	:
1702	STEINKJER.....	31	970	126.0	915.0	128.5	198.2	1.6
1703	NAMSOS.....	33	838	102.1	707.7	65.0	180.3	43.8
1711	MERRÅKER.....	6	351	50.9	324.1	92.5	92.6	23.8
1714	STJØRDAL.....	32	948	118.9	497.9	142.2	188.0	35.9
1717	FROSTA.....	1	4	:	:	:	:	:
1718	LEKSVIK.....	7	322	35.6	124.2	46.7	47.5	5.6
1719	LEVANGER.....	27	1227	165.5	1906.5	511.1	531.7	76.6

1) ENGELSK OVERSETTELSE AV NÆRINGSGRUPPERINGEN ER GITT I VEDLEGG 1.

TABELL 45 (FORTS.). HOVEDTALL FOR STORE BEDRIFTER, ETTER FYLKE OG NÆRINGSHOVEDGRUPPE/KOMMUNE

FYLKE/NÆRINGSHOVEDGRUPPE 1)/KOMMUNE	BE- DRIF- TER	SYS- SEL- SATTE	LØNNS- KOST- NADER	BRUTTO- PRODUK- SJONS- VERDI	BEAR- BEID- INGS- VERDI	BEARBEID- INGSVERDI TIL FAKTOR- PRISER	BRUTTO- INVE- STERING	MILL. KR
1721 VERDAL.....	24	1602	240.6	1411.8	237.7	263.2	52.4	
1723 MOSVIK.....	2	41	:	:	:	:	:	
1724 VERRAN.....	5	471	59.2	139.1	59.8	66.1	12.7	
1725 NAMDALSEID.....	3	48	5.1	10.1	6.1	6.2	0.1	
1729 INDERØY.....	9	171	19.4	175.6	24.4	40.6	4.6	
1736 SNÅSA.....	4	52	6.5	36.7	1.4	10.7	0.7	
1738 LIERNE.....	2	22	:	:	:	:	:	
1739 RØYRVIK.....	1	141	:	:	:	:	:	
1740 NAMSSKOGAN.....	2	132	:	:	:	:	:	
1742 GRONG.....	4	44	3.9	8.5	4.3	5.6	0.5	
1743 HØYLANDET.....	3	22	2.4	42.4	3.8	4.2	-	
1744 OVERHALLA.....	8	170	19.7	97.3	27.7	28.7	2.5	
1750 VIKNA.....	5	136	12.2	49.9	12.7	15.0	1.7	
1751 NÆRØY.....	12	327	33.0	162.0	18.8	53.8	9.7	
1755 LEKA.....	1	4	:	:	:	:	:	
NORDLAND.....	372	14932	1936.1	8693.2	2708.4	3836.0	427.8	
2 O L J E U T V I N N I N G O G B E R G V E R K S D R I F T.....	17	1083	154.6	476.9	184.9	210.3	27.0	
23 BRYTING OG UTVINNING AV MALM.....	4	904	130.6	385.5	145.0	170.3	19.0	
29 BERGVERKSDRIFT ELLERS.....	13	179	24.0	91.4	40.0	40.0	8.0	
3 I N D U S T R I.....	355	13849	1781.5	8216.4	2523.4	3625.7	400.8	
311-12 PRODUKSJON AV NÆRINGSMIDLER.....	161	3759	358.8	2311.7	214.6	550.7	81.8	
313 PRODUKSJON AV DRIKKEVARER.....	2	96	:	:	:	:	:	
321 PRODUKSJON AV TEKSTILVARER.....	5	101	11.4	55.4	15.4	20.6	8.3	
322 PRODUKSJON AV KLÅR, UNNTATT SKOTØY.....	2	11	:	:	:	:	:	
323 PRODUKSJON AV LÅR OG LÅR- OG SKINNVARER, UNNTATT KLÅR OG SKOTØY.....	1	8	:	:	:	:	:	
331 PROD. AV TREVARER, UNNTATT MØBLER OG INNREDN.....	28	679	73.4	337.8	98.0	105.4	14.7	
332 PRODUKSJON AV MØBLER OG INNREDNINGER AV TRE.....	2	15	:	:	:	:	:	
341 TREFOREDLING.....	1	22	:	:	:	:	:	
342 GRAFISK PRODUKSJON OG FORLAGSVIRKSOMHET.....	23	707	90.6	193.2	96.5	109.1	10.8	
351 PRODUKSJON AV KJEMISKE RÅVARER.....	2	633	:	:	:	:	:	
352 PRODUKSJON AV KJEMISK-TEKNISKE PRODUKTER.....	1	17	:	:	:	:	:	
354 PRODUKSJON AV JORDOLJE- OG KULLPRODUKTER.....	1	336	:	:	:	:	:	
355 PRODUKSJON OG REPARASJON AV GUMMIPRODUKTER.....	1	15	:	:	:	:	:	
356 PRODUKSJON AV PLASTVARER.....	4	75	9.1	48.4	15.9	16.1	3.7	
362 PRODUKSJON AV GLASS OG GLASSVARER.....	3	40	4.5	8.8	6.4	6.4	0.1	
369 PRODUKSJON AV MINERALSKE PRODUKTER ELLERS.....	13	355	51.1	201.9	60.2	60.6	25.2	
371 PRODUKSJON AV JERN, STÅL OG FERROLEGERINGER.....	4	3219	481.7	1684.5	594.8	1320.1	57.9	
372 PRODUKSJON AV IKKE-JERNHOLDIGE METALLER.....	2	1047	:	:	:	:	:	
381 PRODUKSJON AV METALLVARER.....	33	727	84.9	200.7	88.4	100.3	16.6	
382 PRODUKSJON AV MASKINER.....	23	552	76.7	181.4	80.1	92.3	9.1	
383 PROD. AV ELEKTRISKE APPARATER OG MATERIELL.....	3	173	34.5	172.9	77.7	77.7	7.2	
384 PRODUKSJON AV TRANSPORTMIDLER.....	39	1232	162.1	453.8	189.3	192.8	12.4	
39 INDUSTRIPRODUKSJON ELLERS.....	1	30	:	:	:	:	:	
1804 BODØ.....	46	1244	167.8	713.5	204.7	232.9	29.6	
1805 NARVIK.....	22	707	96.1	240.7	91.1	112.9	2.8	
1811 BINDAL.....	2	113	:	:	:	:	:	
1812 SØMNA.....	2	33	:	:	:	:	:	
1813 BRØNNØY.....	7	124	14.5	117.4	-6.5	23.1	3.0	
1815 VEGA.....	2	11	:	:	:	:	:	
1818 HERØY.....	7	96	6.4	26.5	7.3	8.3	2.2	
1820 ALSTAHAUG.....	7	435	62.7	206.8	39.0	75.2	2.7	
1822 LEIRFJORD.....	1	7	:	:	:	:	:	
1824 VEFSN.....	18	1480	212.4	1322.7	456.1	509.2	97.3	
1825 GRANE.....	2	77	:	:	:	:	:	
1826 HATTFJELLDAL.....	1	101	:	:	:	:	:	
1827 DØNNA.....	1	9	:	:	:	:	:	
1828 NESNA.....	2	34	:	:	:	:	:	
1832 HEMNES.....	9	353	38.6	138.3	48.5	50.0	2.2	
1833 RANA.....	29	4309	614.6	2085.8	665.4	1433.3	78.3	
1834 LURØY.....	4	49	3.5	17.2	6.4	6.7	3.5	
1835 TRÅNA.....	3	20	0.7	6.8	0.7	1.3	0.5	
1836 RØDØY.....	1	16	:	:	:	:	:	
1837 MELØY.....	10	774	117.6	1044.1	426.2	438.0	73.9	

1) ENGELSK OVERSETTELSE AV NÆRINGSGRUPPERINGEN ER GITT I VEDLEGG 1.

TABELL 45 (FORTS.). HOVEDTALL FOR STORE BEDRIFTER, ETTER FYLKE OG NÆRINGSHOVEDGRUPPE/KOMMUNE

FYLKE/NÆRINGSHOVEDGRUPPE 1)/KOMMUNE	BE- DRIF- TER	SYS- SEL- SATTE	LØNNS- KOST- NADER	BRUTTO- PRODUK- SJONS- VERDI	BEAR- BEID- INGS- VERDI	BEARBEID-	BRUTTO- INVE- STERING
						TIL FAKTOR- PRISER	
MILL. KR							
1838 GILDESKÅL.....	3	32	2.2	9.9	1.7	1.8	0.3
1839 BEIARN.....	1	10	:	:	:	:	:
1840 SALT DAL.....	9	298	48.6	221.4	96.2	98.9	12.6
1841 FAUSKE.....	15	574	80.0	208.1	66.7	100.4	12.4
1842 SKJERSTAD.....	3	24	2.4	6.0	2.5	2.6	-
1845 SØRFOLD.....	2	399	:	:	:	:	:
1848 STEIGEN.....	4	86	8.4	40.8	-9.0	12.0	1.3
1849 HAMARØY.....	2	28	:	:	:	:	:
1850 TYSFJORD.....	6	271	38.9	130.8	38.3	39.0	23.2
1851 LØDINGEN.....	3	20	2.0	7.3	2.7	2.9	0.5
1852 TJELDSUND.....	1	3	:	:	:	:	:
1853 EVENES.....	3	34	3.7	15.5	4.9	5.4	0.2
1854 BALLANGEN.....	5	124	13.3	43.5	24.9	24.9	0.9
1856 RØST.....	4	48	4.4	33.8	11.6	10.6	1.0
1857 VÆRØY.....	5	69	6.2	53.2	11.5	12.3	1.2
1859 FLAKSTAD.....	6	58	4.1	29.7	5.3	5.6	0.1
1860 VESTVÅGØY.....	19	399	39.0	224.4	28.4	55.5	2.0
1865 VÅGAN.....	36	735	70.7	373.9	87.7	101.6	15.2
1866 HADSEL.....	11	304	30.5	140.5	40.8	42.1	5.8
1867 BØ.....	11	326	27.9	104.1	34.6	38.1	8.9
1868 ØKSNES.....	11	490	47.5	176.9	58.3	61.2	6.9
1870 SORTLAND.....	20	321	34.3	177.0	25.2	51.0	5.0
1871 ANDØY.....	14	228	22.6	98.8	22.7	36.7	8.8
1874 MOSKENES.....	2	59	:	:	:	:	:
TROMS.....	195	6048	703.6	3177.6	823.8	946.8	185.4
2 O L J E U T V I N N I N G O G							
BERGVERKSDRIFT.....	4	250	46.7	67.6	55.5	56.2	40.7
22 UTVINNING AV RØRLEJE OG NATURGASS.....	-	128	:	:	:	:	:
29 BERGVERKSDRIFT ELLERS.....	4	122	:	:	:	:	:
3 I N D U S T R I.....	191	5798	656.9	3110.0	768.3	890.6	144.7
311-12 PRODUKSJON AV NÆRINGSMIDLER.....	81	2649	278.3	1754.4	237.1	417.6	76.5
313 PRODUKSJON AV DRIKKEVARER.....	1	190	:	:	:	:	:
314 PRODUKSJON AV TOBAKKSVARER.....	-	19	:	:	:	:	:
321 PRODUKSJON AV TEKSTILVARER.....	3	137	11.4	37.9	16.5	16.9	12.5
323 PRODUKSJON AV LÆR OG LÆR- OG SKINNVARER,							
UNNTATT KLÆR OG SKOTØY.....	1	7	:	:	:	:	:
331 PROD. AV TREVARER, UNNTATT MØBLER OG INNREDN.....	21	439	50.5	184.3	48.2	55.7	2.8
332 PRODUKSJON AV MØBLER OG INNREDNINGER AV TRE.....	2	68	:	:	:	:	:
342 GRAFISK PRODUKSJON OG FORLAGSVIRKSOMHET.....	17	462	62.4	146.5	73.6	76.5	6.0
351 PRODUKSJON AV KJEMISKE RÅVARER.....	1	9	:	:	:	:	:
356 PRODUKSJON AV PLASTVARER.....	5	93	11.8	47.2	13.4	13.3	16.0
362 PRODUKSJON AV GLASS OG GLASSVARER.....	1	16	:	:	:	:	:
369 PRODUKSJON AV MINERALSKE PRODUKTER ELLERS.....	7	106	13.4	79.7	19.1	19.6	4.8
371 PRODUKSJON AV JERN, STÅL OG FERROLEGERINGER.....	1	100	:	:	:	:	:
372 PRODUKSJON AV IKKE-JERNHOLDIGE METALLER.....	1	6	:	:	:	:	:
381 PRODUKSJON AV METALLVARER.....	14	184	19.3	58.9	25.8	26.3	3.5
382 PRODUKSJON AV MASKINER.....	8	81	12.0	31.4	12.2	12.3	0.1
383 PROD. AV ELEKTRISKE APPARATER OG MATERIELL.....	2	33	:	:	:	:	:
384 PRODUKSJON AV TRANSPORTMIDLER.....	23	1173	127.4	326.6	117.4	128.6	3.0
385 PROD. AV TEKNISKE OG VITENSKAPELIGE INSTRUM.,							
FOTOARTIKLER OG OPTISKE ARTIKLER.....	2	26	:	:	:	:	:
1901 HARSTAD.....	33	1715	218.6	714.5	184.2	241.9	55.5
1902 TROMSØ.....	63	2006	242.9	1196.2	385.0	341.8	51.5
1911 KVÆFJORD.....	3	37	5.4	44.6	7.4	7.4	0.5
1913 SKÅNLAND.....	4	99	11.4	48.9	15.1	15.6	0.9
1915 BJARKØY.....	1	21	:	:	:	:	:
1917 IBESTAD.....	3	141	14.6	75.4	21.7	22.4	0.1
1920 LAVANGEN.....	1	19	:	:	:	:	:
1922 BARDU.....	3	48	5.2	13.5	-1.2	6.6	0.7
1923 SALANGEN.....	4	70	8.7	30.3	1.6	9.6	0.7
1924 MÅLSELV.....	6	88	10.1	48.0	6.9	14.5	2.9
1925 SØRREISA.....	4	115	13.4	61.5	13.0	14.9	1.0
1926 DYRØY.....	1	32	:	:	:	:	:
1927 TRANØY.....	3	35	2.2	15.4	4.3	4.3	0.5
1928 TORSKEN.....	4	129	10.3	49.5	16.1	17.6	0.6

1) ENGELSK OVERSETTELSE AV NÆRINGSGRUPPERINGEN ER GITT I VEDLEGG 1.

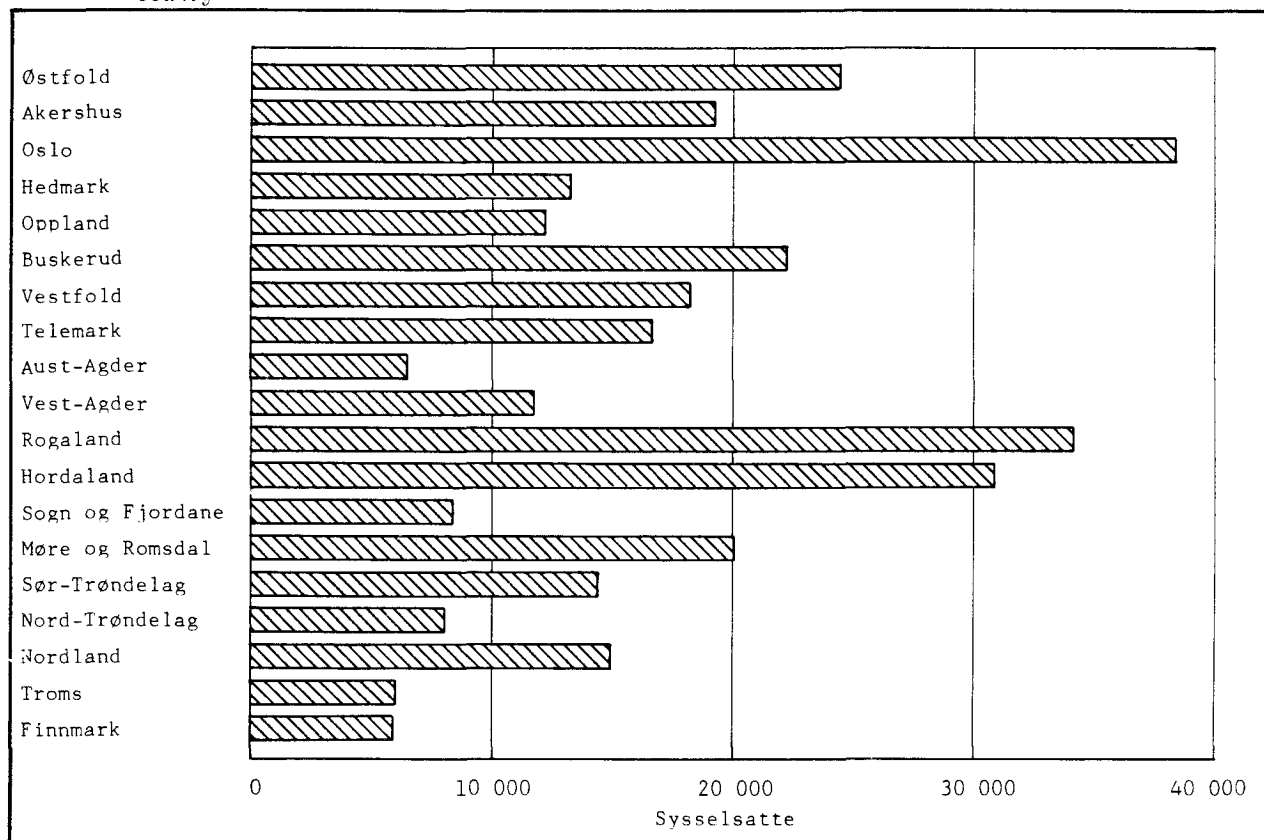
TABELL 45 (FORTS.). HOVEDTALL FOR STORE BEDRIFTER, ETTER FYLKE OG NÆRINGSHOVEDGRUPPE/KOMMUNE

FYLKE/NÆRINGSHOVEDGRUPPE 1)/KOMMUNE	BE- DRIF- TER	SYS- SEL- SATTE	LØNNS- KOST- NADER	BRUTTO- PRODUK- SJONS- VERDI	BEARBEID- TIL INGS- FAKTOR- VERDI PRISER			BRUTTO- INVE- STERING
					MILL. KR			
1929 BERG.....	4	147	14.7	58.2	22.9	26.2	2.0	
1931 LENVIK.....	19	501	57.0	347.8	78.3	96.4	23.6	
1933 BALSFJORD.....	5	77	9.6	45.6	-17.9	14.8	4.4	
1936 KARLSØY.....	5	100	7.8	55.0	5.8	14.6	0.6	
1938 LYNGEN.....	9	239	23.3	126.4	26.7	28.1	20.6	
1939 STORFJORD.....	2	21	:	:	:	:	:	
1940 KÅFJORD.....	1	10	:	:	:	:	:	
1941 SKJERVØY.....	7	275	29.0	129.0	35.2	38.7	16.6	
1942 NORDREISA.....	8	84	7.5	51.8	2.8	13.3	0.9	
1943 KVÅNANGEN.....	2	39	:	:	:	:	:	
FINNMARK.....	147	5924	679.1	2956.3	617.7	917.7	265.5	
2 O L J E U T V I N N I N G O G B E R G V E R K S D R I F T.....	7	1369	:	:	:	:	:	
23 BRYTING OG UTVINNING AV MALM.....	1	1195	:	:	:	:	:	
29 BERGVERKSDRIFT ELLERS.....	6	174	26.1	121.0	58.7	58.9	7.1	
3 I N D U S T R I.....	140	4555	:	:	:	:	:	
311-12 PRODUKSJON AV NÆRINGSMIDLER.....	88	3706	382.1	2025.6	391.6	526.0	180.0	
321 PRODUKSJON AV TEKSTILVARER.....	2	25	:	:	:	:	:	
322 PRODUKSJON AV KLÆR, UNNTATT SKOTØY.....	1	47	:	:	:	:	:	
331 PROD. AV TREVARER, UNNTATT MØBLER OG INNREDN.....	7	120	11.9	32.8	6.9	9.8	2.5	
342 GRAFISK PRODUKSJON OG FORLAGSVIRKSOMHET.....	12	223	26.8	59.9	29.2	33.2	3.3	
369 PRODUKSJON AV MINERALSKE PRODUKTER ELLERS.....	5	85	9.7	32.1	14.0	14.1	6.2	
381 PRODUKSJON AV METALLVARER.....	8	107	12.0	28.1	15.5	16.2	2.4	
382 PRODUKSJON AV MASKINER.....	8	76	8.8	19.7	10.4	10.4	2.1	
384 PRODUKSJON AV TRANSPORTMIDLER.....	8	154	18.4	35.7	20.2	22.0	3.0	
39 INDUSTRIPRODUKSJON ELLERS.....	1	12	:	:	:	:	:	
2001 HAMMERFEST.....	11	723	85.6	260.0	110.9	121.3	11.0	
2002 VARDØ.....	7	306	25.8	131.0	25.7	28.1	13.0	
2003 VADSØ.....	9	332	38.8	264.8	57.5	67.3	13.2	
2011 KAUTOKEINO.....	2	53	:	:	:	:	:	
2012 ALTA.....	25	642	69.4	339.8	71.0	106.5	21.4	
2014 LOPPA.....	6	78	6.4	46.6	12.0	13.2	-	
2015 HASVIK.....	4	227	21.7	80.2	14.7	24.3	11.1	
2016 SØRØYSUND.....	3	94	6.7	25.9	6.1	9.5	2.3	
2017 KVALSUND.....	2	24	:	:	:	:	:	
2018 MÅSØY.....	8	253	29.4	126.6	30.2	38.8	6.9	
2019 NORDKAPP.....	14	461	49.7	310.0	62.0	64.1	7.6	
2020 PORSANGER.....	5	42	4.5	20.8	-2.9	6.3	0.5	
2021 KARASJOK.....	7	62	7.2	20.5	2.8	6.2	0.9	
2022 LEBESBY.....	5	191	18.1	94.6	21.9	22.0	5.9	
2023 GAMVIK.....	3	186	15.9	74.5	14.3	16.7	2.7	
2024 BERLEVÅG.....	7	190	16.7	63.4	16.5	18.3	1.7	
2025 TANA.....	5	69	8.5	49.5	-	14.7	1.2	
2028 BATSFJORD.....	10	598	69.9	365.5	91.5	108.0	77.1	
2030 SØR- VARANGER.....	14	1393	198.3	647.7	78.4	245.2	60.7	
SVALBARD.....	1	755	121.4	188.2	74.2	288.2	36.5	
2 O L J E U T V I N N I N G O G B E R G V E R K S D R I F T.....	1	755	121.4	188.2	74.2	288.2	36.5	
21 BRYTING AV KULL.....	1	755	121.4	188.2	74.2	288.2	36.5	
KONTINENTALSOKKELEN.....	7	2903	968.1	87074.0	78861.4	69521.9	24625.0	
2 O L J E U T V I N N I N G O G B E R G V E R K S D R I F T.....	7	2903	968.1	87074.0	78861.4	69521.9	24625.0	
22 UTVINNING AV RÅOLJE OG NATURGASS.....	7	2903	968.1	87074.0	78861.4	69521.9	24625.0	

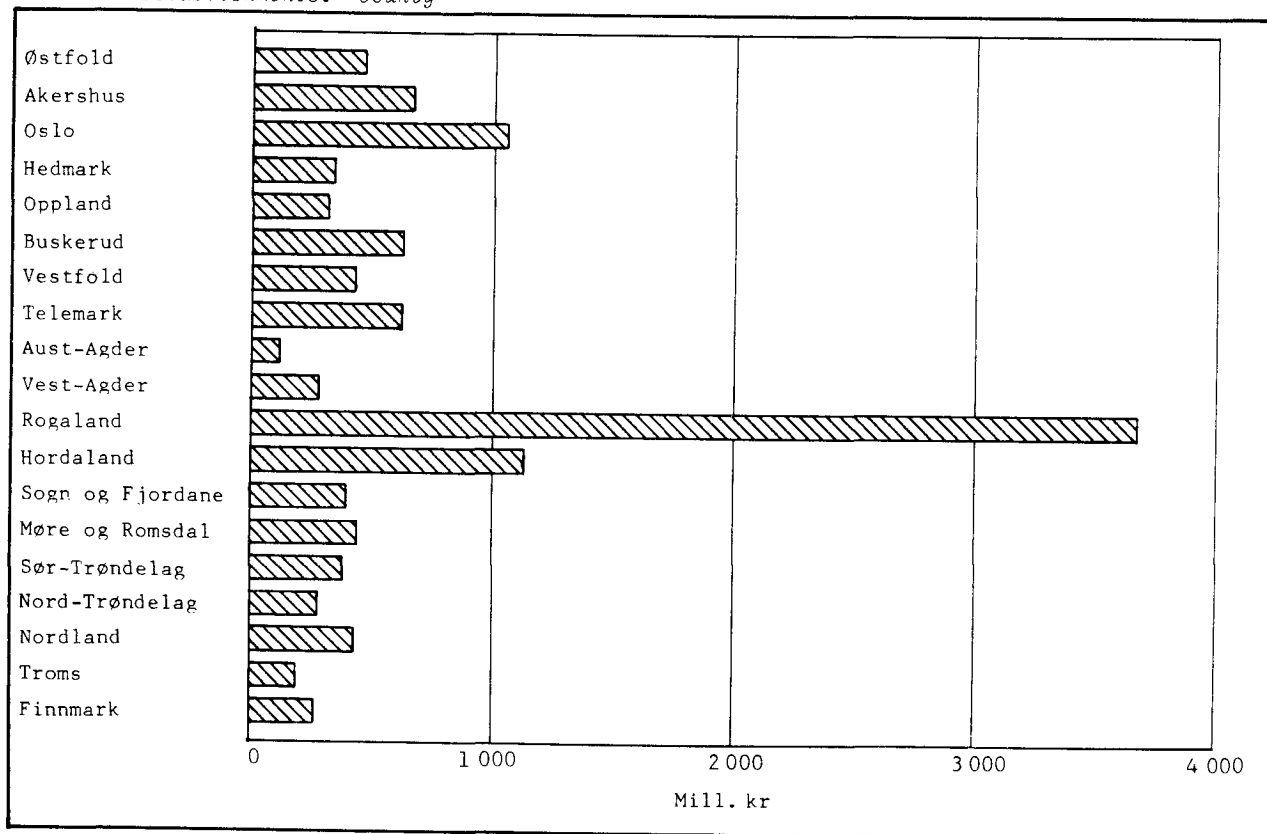
1) ENGELSK OVERSETTELSE AV NÆRINGSGRUPPERINGEN ER GITT I VEDLEGG 1.



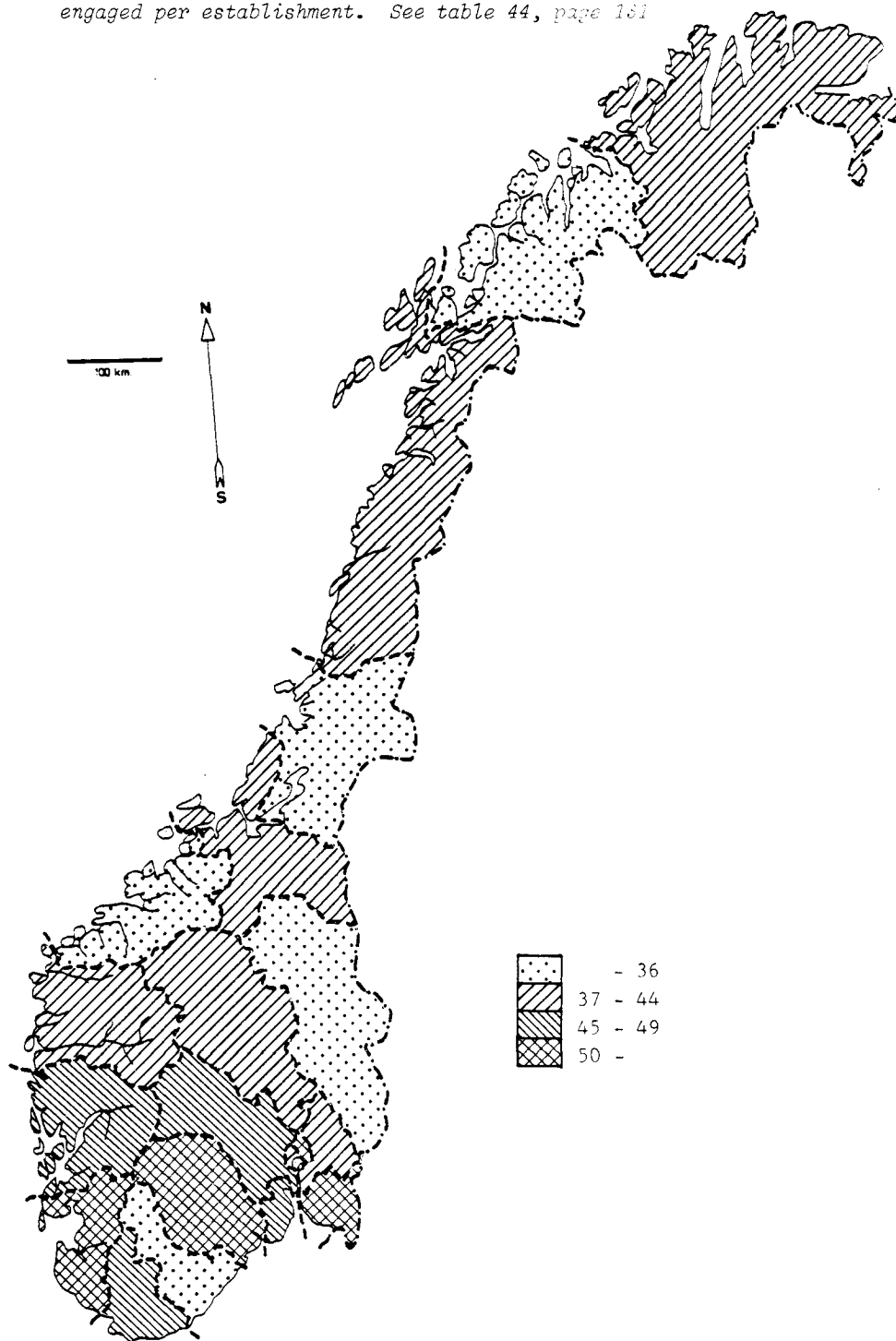
Figur 7. Sysselsatte i store bedrifter. Fylke *Persons engaged in large establishments.*  
County



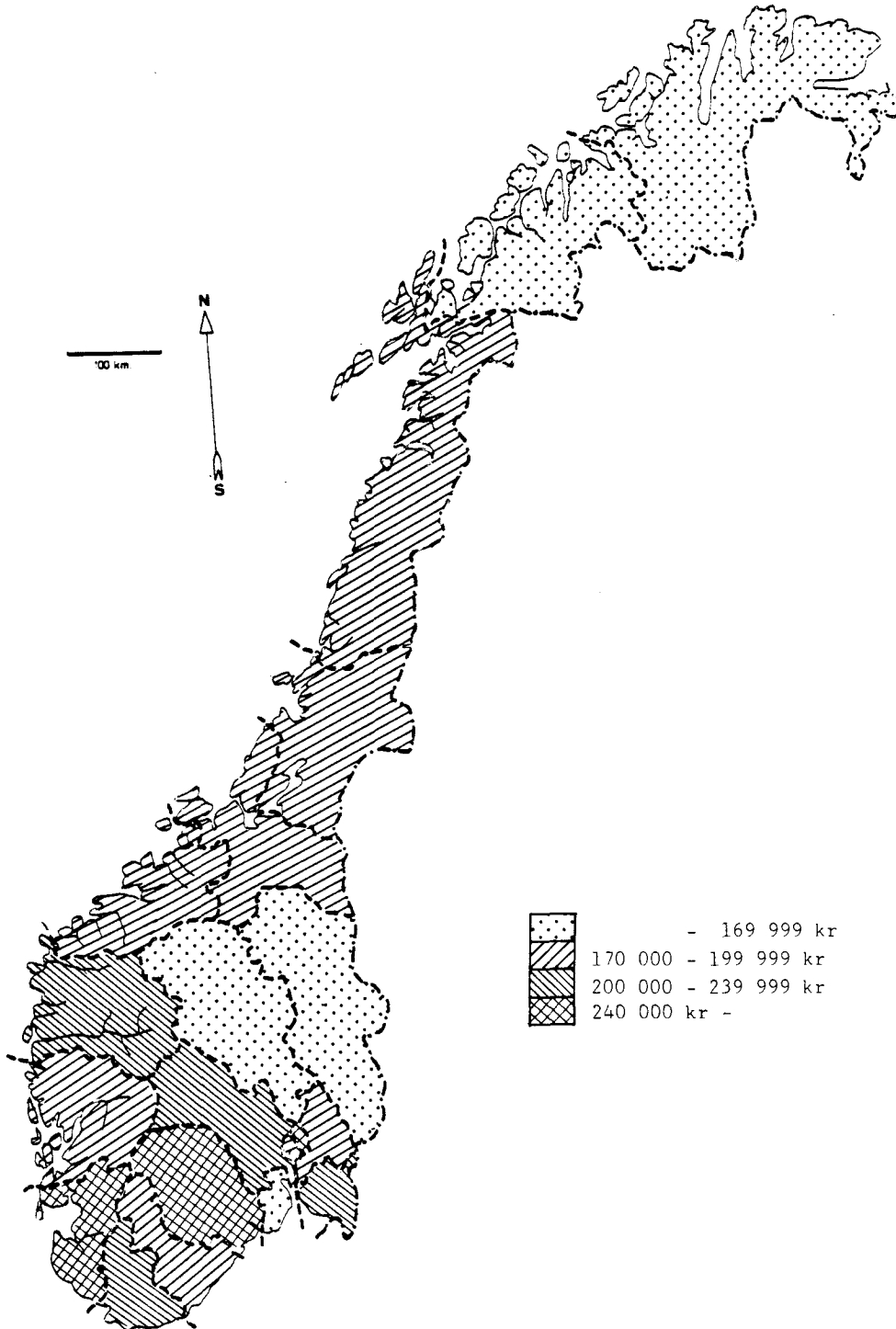
Figur 8. Bruttoinvestering i store bedrifter. Fylke *Gross fixed capital formation in large establishments.* County



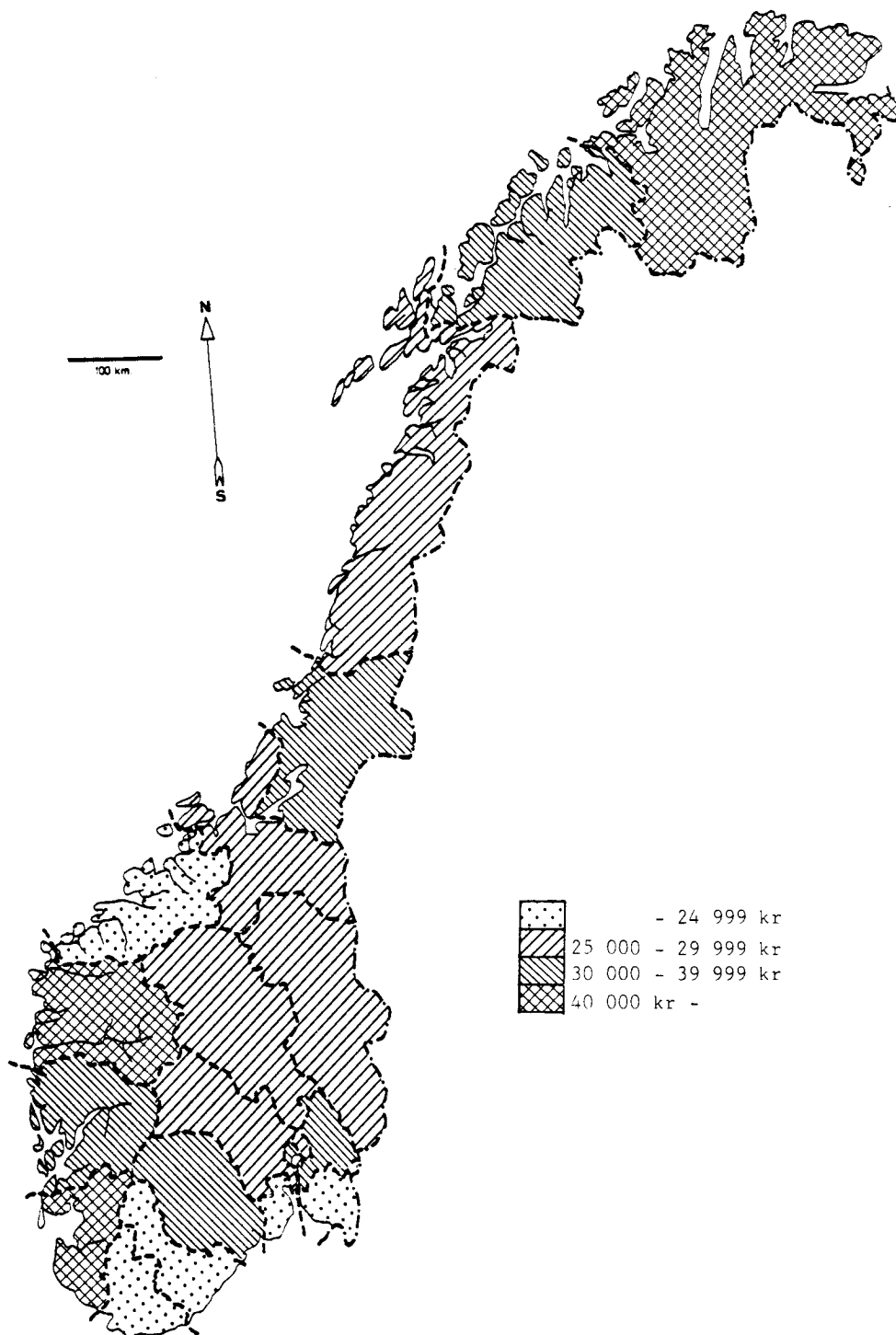
Figur 9. Sysselsatte pr. bedrift i store bedrifter. Fylke. Hele landet unntatt kontinentalsokkelen: 44 sysselsatte pr. bedrift. Se tabell 44, side 131  
*Persons engaged per establishment in large establishments. County. The whole country (the Continental shelf is not included): 44 persons engaged per establishment. See table 44, page 131*



Figur 10. Bearbeidingsverdi pr. sysselsatt i store bedrifter. Fylke. Hele landet utenom kontinentalsokkelen: 210 697 kr. Se tabell 44, side 131  
 Value added per person engaged in large establishments. County. The whole country (the Continental shelf is not included): 210 697 kroner. See table 44, page 131



Figur 11. Bruttoinvestering pr. sysselsatt i store bedrifter. Fylke. Hele landet unntatt kontinentalsokkelen: 37 161 kr/sysselsatt. Se tabell 44, side 131 *Gross fixed capital formation per person engaged in large establishments. County. The whole country (the Continental shelf is not included): 37 161 kroner/persons engaged. See table 44, page 131*





NÆRINGSGRUPPERING PÅ ENGELSK  
THE ACTIVITY CLASSIFICATION IN ENGLISH

Næringsgruppering The activity classification	Konkurransetype <sup>1</sup> Competitive type <sup>1</sup>	Næringsgruppering The activity classification	Konkurransetype <sup>1</sup> Competitive type <sup>1</sup>
2 OIL EXTRACTION, MINING AND QUARRYING		31122 Manufacture of condensed and powdered milk and casein	
21 COAL MINING	UK	31123 Manufacture of ice cream	
22 CRUDE PETROLEUM AND NATURAL GAS PRODUCTION	0	3113 Canning and preserving of fruits and vegetables	
23 METAL ORE MINING	UK	3114 Canning, preserving and processing of fish	
230 METAL ORE MINING		31141 Manufacture of salted fish, stockfish and klipfish	
2301 Iron ore mining		31142 Freezing of fish	
2309 Non-ferrous ore mining		31143 Canning of fish	
23091 Pyrite and copper ore mining		31149 Processing of fish not elsewhere classified	
23099 Metal ore mining not elsewhere classified		3115 Manufacture of oils and fats	
29 OTHER MINING	UK	31151 Manufacture of fish oils and fish meal	
290 OTHER MINING		31152 Manufacture of vegetable oils	
2901 Stone quarrying, clay and sand pits		31153 Refining and hardening of animal oils	
29011 Building and monumental stone quarrying		31154 Manufacture of margarine	
29012 Shingle and broken stone quarrying		3116 Manufacture of grain mill products	
29013 Extraction of gravel, sand and clay		3117 Manufacture of bakery products	
29019 Stone quarrying not elsewhere classified		31171 Manufacture of bread and cakes	
2909 Other mining and quarrying		31179 Manufacture of other bakery products	
3 MANUFACTURING		3119 Manufacture of cocoa, chocolate and sugar confectionery	
31 MANUFACTURE OF FOOD, BEVERAGES AND TOBACCO		3121 Manufacture of food products not elsewhere classified	
311-312 FOOD MANUFACTURING	S	3122 Manufacture of prepared animal feeds	
3111 Slaughtering, preparing and preserving of meat		313 MANUFACTURE OF BEVERAGES	S
31111 Slaughtering		3131 Manufacture of spirits and wines	
31112 Meat canning		3133 Manufacture of malt liquors	
31119 Preparing and preserving of meat not elsewhere classified		3134 Manufacture of soft drinks and carbonated water	
3112 Manufacture of dairy products		314 MANUFACTURE OF TOBACCO PRODUCTS	S
31121 Dairies			

<sup>1</sup> Følgende bokstavkoder er brukt: S for skjermede næringer, UK for utekonkurrerende næringer, HK for hjemmekonkurrerende næringer, 0 for utvinning av råolje og naturgass.

<sup>1</sup> The following letter-codes are used: S for sheltered activities, UK for export-competing activities, HK for import-competing activities, 0 for crude petroleum and natural gas production.

Næringsgruppering The activity classification	Konkurransetype Competitive type1	Næringsgruppering The activity classification	Konkurransetype Competitive type1
32		33	
MANUFACTURE OF TEXTILES; WEARING APPAREL, LEATHER AND LEATHER PRODUCTS		MANUFACTURE OF WOOD AND WOOD PRODUCTS, INCLUDING FURNITURE	
321	HK	331	HK
MANUFACTURE OF TEXTILES		MANUFACTURE OF WOOD AND WOOD PRODUCTS, EXCEPT FURNITURE	
3211		3311	
Spinning, weaving and finishing of textiles		Manufacture of lumber and other building materials of wood	
32111		33111	
Manufacture of yarn		Sawing and planing of wood	
32112		33112	
Manufacture of fabrics, except narrow fabrics		Manufacture of particle board	
32113		33113	
Manufacture of narrow fabrics and elastic fabrics		Prefabrication of wooden houses	
3212		33114	
Manufacture of made-up textile goods, except wearing apparel		Manufacture of doors, windows, stairs, etc.	
32121		33115	
Manufacture of home furnishings		Preservation of wood	
32129		33119	
Manufacture of other made-up textile goods, except wearing apparel		Manufacture of other building materials	
3213		3312	
Manufacture of knitted goods		Manufacture of wooden containers	
3214		3319	
Manufacture of carpets and rugs		Manufacture of wood products not elsewhere classified	
3215		332	HK
Manufacture of cordage, ropes and nets		MANUFACTURE OF FURNITURE AND FIXTURES	
3219		3321	
Manufacture of textiles not elsewhere classified		Manufacture of furniture	
322	HK	3322	
MANUFACTURE OF WEARING APPAREL, EXCEPT FOOTWEAR		Manufacture of fixtures	
3221		34	
Manufacture of outer garments of textiles and plastics		MANUFACTURE OF PAPER AND PAPER PRODUCTS; PRINTING AND PUBLISHING	
32211		341	UK
Manufacture of work clothes and protective clothing		MANUFACTURE OF PAPER AND PAPER PRODUCTS	
32212		3411	
Manufacture of outer garments		Manufacture of pulp, paper and paperboard	
3229		34111	
Manufacture of wearing apparel not elsewhere classified		Manufacture of mechanical pulp	
32291		34112	
Manufacture of hats and caps		Manufacture of sulphate pulp	
32292		34113	
Manufacture of leather clothing		Manufacture of sulphite pulp	
32293		34114	
Manufacture of fur clothing		Manufacture of paper and paperboard	
32299		34115	
Manufacture of other wearing apparel		Manufacture of fibre board	
323	HK	3412	
MANUFACTURE OF LEATHER AND LEATHER PRODUCTS, EXCEPT WEARING APPAREL		Manufacture of containers and boxes of paper and paperboard	
3231		3419	
Manufacture of leather		Manufacture of paper and paperboard articles not elsewhere classified	
3232		342	S
Fur dressing and dyeing		PRINTING, PUBLISHING AND ALLIED INDUSTRIES	
3233		3421	
Manufacture of luggage, bags etc.		Printing and bookbinding	
324	HK	34211	
MANUFACTURE OF FOOTWEAR		Printing of books and periodicals	
		34212	
		Other printing	

<sup>1</sup> See note 1, side 153.

<sup>1</sup> See note 1, page 153.

Næringsgruppering The activity classification	Konkurransetype <sup>1</sup> Competitive type <sup>1</sup>	Næringsgruppering The activity classification	Konkurransetype <sup>1</sup> Competitive type <sup>1</sup>
34213 Bookbinding		35401 Manufacture of asphalt paving and roofing materials	
34219 Other graphic production		35409 Manufacture of other products of petroleum and coal	
3422 Publishing		355 MANUFACTURE AND REPAIR OF RUBBER PRODUCTS	HK
34221 Publishing of newspapers		3550 Manufacture and repair of rubber products	
34222 Publishing of books		35501 Manufacture of rubber products	
34223 Publishing of periodicals		35502 Repair of rubber products	
34229 Other publishing		356 MANUFACTURE OF PLASTIC PRODUCTS	HK
35 MANUFACTURE OF CHEMICALS AND OF CHEMICAL PETROLEUM, COAL, RUBBER AND PLASTIC PRODUCTS		3560 Manufacture of plastic products	
351 MANUFACTURE OF INDUSTRIAL CHEMICALS	UK	35601 Manufacture of semi-finished plastic products	
3511 Manufacture of basic industrial chemicals, except fertilizers		35602 Manufacture of plastic containers	
35111 Manufacture of carbide		35609 Manufacture of other plastic products	
35119 Manufacture of other industrial chemicals		36 MANUFACTURE OF MINERAL PRODUCTS	
3512 Manufacture of fertilizers and pesticides		361 MANUFACTURE OF CERAMICS	HK
3513 Manufacture of synthetic resins, plastic materials and man-made fibres		362 MANUFACTURE OF GLASS AND GLASS PRODUCTS	HK
352 MANUFACTURE OF OTHER CHEMICAL PRODUCTS	HK	369 MANUFACTURE OF MINERAL PRODUCTS NOT ELSEWHERE CLASSIFIED	HK
3521 Manufacture of paints, varnishes and lacquers		3691 Manufacture of structural clay products	
3522 Manufacture of drugs and medicines		3692 Manufacture of cement and lime	
3523 Manufacture of soap and cleaning preparations, perfumes, cosmetics and other toilet preparations		3699 Manufacture of stoneware and earthenware not elsewhere classified	
35231 Manufacture of soap and cleaning preparations		36991 Stone cutting, polishing and grinding	
35232 Manufacture of perfumes, cosmetics and other toilet preparations		36992 Manufacture of ready-mixed concrete	
3529 Manufacture of chemical products not elsewhere classified		36993 Manufacture of concrete products	
35291 Manufacture of explosives and ammunition		36999 Manufacture of other stoneware and earthenware	
35299 Manufacture of other chemical products		37 MANUFACTURE OF BASIC METALS	
353 PETROLEUM REFINING	UK	371 MANUFACTURE OF IRON, STEEL AND FERRO-ALLOYS	UK
354 MANUFACTURE OF PRODUCTS OF PETROLEUM AND COAL	HK	3710 Manufacture of iron, steel and ferro-alloys	
3540 Manufacture of products of petroleum and coal		37101 Manufacture of iron and steel	
		37102 Manufacture of ferro-alloys	
		37103 Iron and steel founding	

<sup>1</sup> Se note 1, side 153.

<sup>1</sup> See note 1, page 153.



Næringsgruppering The activity classification	Konkurransetype <sup>1</sup> Competitive type <sup>1</sup>	Næringsgruppering The activity classification	Konkurransetype <sup>1</sup> Competitive type <sup>1</sup>
372 MANUFACTURE OF NON-FERROUS METALS	UK	38249 Manufacture of other industrial machinery	
3720 Manufacture of non-ferrous metals		3825 Manufacture of office machinery	
37201 Manufacture of primary aluminium		3829 Manufacture of machinery not elsewhere classified	
37202 Manufacture of other non-ferrous metals		38291 Manufacture of household machinery	
37203 Rolling of non-ferrous metals		38292 Repair of machinery	
37204 Non-ferrous metal founding		38299 Manufacture of other machinery	
38 MANUFACTURE OF FABRICATED METAL PRODUCTS, MACHINERY AND EQUIPMENT		383 MANUFACTURE OF ELECTRICAL APPARATUS AND SUPPLIES	HK
381 MANUFACTURE OF METAL PRODUCTS, EXCEPT MACHINERY AND EQUIPMENT	HK	3831 Manufacture of electric motors and equipment for electricity production	
3811 Manufacture of cutlery, hand tools and general hardware		3832 Manufacture of radio, television and communications apparatus	
38111 Manufacture of cutlery		3833 Manufacture of electrical household appliances	
38112 Manufacture of hand tools and general hardware		3839 Manufacture of electrical apparatus and equipment not elsewhere classified	
3812 Manufacture of furniture and fixtures of metal		38391 Manufacture of insulated cables and wires	
3813 Manufacture of structural metal products		38399 Manufacture of other electrical apparatus and equipment	
3819 Manufacture of metal products not elsewhere classified		384 MANUFACTURE OF TRANSPORT EQUIPMENT	HK
38191 Manufacture of metal containers		3841 Building of ships and boats	
38192 Manufacture of metal netting, wire, nails and screws		38411 Building of ships	
38193 Manufacture of lighting fixtures		38412 Building of boats	
38194 Manufacture of fittings		38413 Manufacture of ship and boat engines and motors	
38199 Manufacture of other metal products		38414 Manufacture of components and fixtures for ships and boats	
382 MANUFACTURE OF MACHINERY	HK	3842 Manufacture and repair of railway and tramway equipment	
3821 Manufacture of engines and turbines		38421 Manufacture of railway and tramway equipment	
3822 Manufacture of agricultural machinery		38422 Repair of railway and tramway equipment	
3823 Manufacture of metal and wood working machinery		3843 Manufacture of motor vehicles	
3824 Manufacture of industrial machinery not elsewhere classified		3844 Manufacture of motor cycles and bicycles	
38241 Manufacture of oil and gas well machinery and tools		3845 Manufacture of aircraft	
		3849 Manufacture of other transport equipment	

<sup>1</sup> See note 1, side 153.

<sup>1</sup> See note 1, page 153.

Næringsgruppering The activity classification	Konkurransetype <sup>1</sup> Competitive type <sup>1</sup>	Næringsgruppering The activity classification	Konkurransetype <sup>1</sup> Competitive type <sup>1</sup>
385		39	
MANUFACTURE OF PROFESSIONAL AND SCIENTIFIC INSTRUMENTS, PHOTOGRAPHIC AND OPTICAL GOODS		OTHER MANUFACTURING INDUSTRIES	
	HK	390	OTHER MANUFACTURING INDUSTRIES
3851		3901	Manufacture of jewellery and related goods
Manufacture of professional and scientific instruments not elsewhere classified		3902	Manufacture of musical instruments
3852		3903	Manufacture of sporting and athletic goods
Manufacture of photographic and optical goods		3909	Manufacturing industries not elsewhere classified

<sup>1</sup> Se note 1, side 153.

<sup>1</sup> See note 1, page 153.



KJENNEMERKER PÅ ENGELSK  
CHARACTERISTICS IN ENGLISH

Bedrifter	-	Establishments
Syssetsetting	-	Persons engaged
Lønn	-	Salaries and wages
Kontraktsmessig lønn	-	Salaries and wages in cash and kind
Arbeidsgiveravgift	-	Social expenses levied by law
Lønnskostnader	-	Compensation of employees
Lønnskostnadsandel	-	Share of compensation of employees
Bruttoproduksjonsverdi	-	Gross value of production
Vareinnsats	-	Cost of goods and services consumed
Bearbeidingsverdi	-	Value added
Avgifter	-	Indirect taxes
Tilskudd	-	Subsidies
Bearbeidingsverdi til faktorpriser	-	Value added at factor prices
Bruttoinvestering	-	Gross fixed capital formation
Anskaffelser av varige driftsmidler	-	Acquisition of fixed assets
Salg av varige driftsmidler	-	Sale of fixed assets
Varelager	-	Stocks
Konkurransetype	-	Competitive type
Brannforsikringsverdi	-	Fire insurance



## Statistisk Sentralbyrå

5. kontor  
Skippergt. 15, Oslo  
Postboks 8131 Dep., 0033 Oslo 1  
Tlf. \*(02) 41 38 20

Unggitt taushetsplikt
-----------------------

Frist for innsending:  
31. mars 1985

## INDUSTRISTATISTIKK 1984

S
---

## NAVN OG ADRESSEFORANDRING

Nytt navn: \_\_\_\_\_

Ny adresse: \_\_\_\_\_

## OM VIRKSOMHETEN

Var bedriften i virksomhet ved utgangen av året?  Ja  Nei Hvis nei, hvorfor ikke \_\_\_\_\_

Bare for foretak som skal sende inn ett skjema:

Selger bedriften innkjøpte handelsvarer?  Ja  Nei Hvis ja, hvor mange årsverk brukes til dette \_\_\_\_\_

Har bedriften avdeling i andre kommuner?  Ja  Nei Hvis ja, hvor \_\_\_\_\_

## VAREPRODUKSJON

Oppgi (inntil) de tre viktigste varene som produseres


## ANNEN VIRKSOMHET

Gi en kort beskrivelse av eventuell annen virksomhet (f.eks. installasjon av elektrisk materiell i skip, reparasjon av anleggsmaskiner)


## SYSSELSETTING

	febr.	april	juni	sept.	nov.	Sum	
Ansatte	<input type="text"/>	<input type="text"/>	<input type="text"/>	<input type="text"/>	<input type="text"/>	<input type="text"/>	101 <input type="text"/>
Eiere							102 <input type="text"/>
Sysselsatte i alt							190 <input type="text"/>
Av dette deltidsansatte							191 <input type="text"/>
Uførte timeverk av ansatte							192 <input type="text"/>

**PRODUKSJONSINTEKTER**

1 000 kr

<b>Vareproduksjon</b>	201		
Salg av egenproduserte varer (ekskl. frakt og spedisjon)	202		
Lagerendring varer i arbeid (økning +, nedgang →)	203		
Lagerendring ferdigvarer (økning +, nedgang →)	204		
<b>Salg av handelsvarer</b>	205		
<b>Inntekt av annet arbeid</b>	206		
Reparasjonsarbeid	207		
Monterings- og installasjonsarbeid	208		
Leiearbeid	209		
Annet arbeid	210		
<b>Leieinntekter</b>	211		
Bygg og anlegg	212		
Maskiner og transportmidler	213		
<b>Patent- og lisensinntekter</b>	214		
<b>Aktiverte egne investeringsarbeider</b>	215		
<b>Tilskudd fra staten</b>	216		
<b>Avgifter til staten</b>	217		
<b>Produksjonsinntekter i alt</b>	290		
Av dette leveranser til andre bedrifter i foretaket	291		

**PRODUKSJONSKOSTNADER**

1 000 kr

<b>Vareforbruk</b>	301		
Råvarer, halvfabrikata og hjelpestoffer	302		
Brensel, drivstoff og elektrisk kraft	303		
Emballasje	304		
Handelsvarer	305		
Andre varer	306		
<b>Lønnskostnader</b>	307		
Lønn til ansatte	308		
Andre ytelser	309		
Arbeidsgiveravgift m.m.	310		
<b>Arbeid utført av fremmede</b>	311		
Reparasjoner	312		
Leiearbeid	313		
<b>Leiekostnader</b>	314		
Bygg og anlegg	315		
Maskiner og transportmidler	316		
<b>Andre produksjonskostnader (ekskl. frakt og spedisjon)</b>	317		
<b>Patent- og lisenskostnader</b>	318		
<b>Forsikringspremier, tap på fordringer</b>	319		
<b>Avskrivninger</b>	320		
<b>Produksjonskostnader i alt</b>	390		
Av dette leveranser fra andre bedrifter i foretaket	391		

**PRODUKSJONSRESULTAT**

Post 290		—	Post 390		=	Produksjonsresultat	399	
----------	--	---	----------	--	---	---------------------	-----	--

**INVESTERINGER, REPARASJONER**

1 000 kr

		Anskaffelser	Salg	Reparasjoner
Maskiner, verkøy	401			
Biler	402			
Andre transportmidler	403			
Inventar, kontorutstyr	404			
Boliger	405			
Velferdsanlegg	406			
Produksjonsbygninger	407			
Produksjonsanlegg	408			
Grunn	409			
<b>I alt</b>	<b>490</b>			
Investerings- og reparasjonsarbeider utført av bedriftens egne ansatte (del av Post 490)	491			
Av dette lønnskostnader (del av Post 491)	492			
Lønnskostnader (Post 492) fordelt på:				
Maskiner, transportmidler og inventar	493			
Bygninger og anlegg	494			

Materialer til investerings- og reparasjonsarbeider utført av bedriftens egne ansatte, (Post 491—Post 492) skal inngå i Post 306. Reparasjoner i alt, Post 490 kol. 3 skal være lik summen av Post 312 og Post 491 kol. 3.

**BRANNFORSIKRINGSVERDI**

1 000 kr

		31.12
Maskiner og inventar	501	
Bygninger unntatt boliger og velferdsbygg	502	

**LAGER**

1 000 kr

		1.1	31.12
Råvarer, brensel, emballasje m.m.	601		
Handelsvarer	602		
Varer i arbeid	603		
Ferdigvarer (egen produksjon)	604		
<b>Lager i alt</b>	<b>690</b>		



## VARESPESIFIKASJONER

Dette er en spesifikasjon av enkelte poster på skjemaet. Varespesifikasjonen er i hovedsak i samsvar med tolltariffen og vil finnes igjen i import- og eksportdokumenter. Under de enkelte avsnitt er det spesifisert varer som vanligvis forekommer i bedriftens bransje. Varer som ikke er spesifisert, må imidlertid også tas med. For disse føres opp mengdeenhet, mengde, verdi og om mulig varenummer. Mengdetall skal oppgis netto, uten emballasje. Brukes andre mengdeenheter enn de som er angitt på skjema, må det tydelig oppgis hvilken enhet som er brukt.

## FORBRUK AV BRENSSEL, DRIVSTOFF OG ELEKTRISK KRAFT

Post 303  spesifiseres:

	Kode	Varenr.	Enhet	Mengde	Verdi 1 000 kr
1. Steinkull, briketter	4	2701 900	tonn		
2. Koks og halvkoks av kull	4	2704 900	»		
3. Ved, brenselbriketter, treavfall	4	4401 150	m <sup>3</sup> fast mål		
4. Bensin	4	2710 100	liter		
5. Parafin	4	2710 400	tonn		
6. Fyringsolje nr. 1 (marine gassoljer og autodiesel)	4	2710 651	»		
7. Fyringsolje nr. 2 (diesololje)	4	2710 655	»		
8. Tungdestillater (fyringsolje 3A og 4A)	4	2710 659	»		
9. Tunge fyringsoljer (nr. 5 og 6)	4	2710 700	»		
10. Damp (1 oljetonn, toe, tilsvarende 10 Gcal)	4	2201 208	toe		
11. Flytende propan og butan (LPG)	4	2711 100	tonn		
12. Annet brensel, herunder annen gass (oppgi hvilke):	4				
	4				
	4				
13. Elkraft i alt (medregnet el- og konsesjonsavgift)	4	2717 000	1000 kWh		
<b>I alt</b>	—	—	—		
Av dette: Tilfølgelig elkraft til elektrokjeler (tatt med i pkt. 13)	4	2717 600	1000 kWh		



**FORBRUK AV RÅVARER, HALVFABRIKATA OG HJELPESTOFFER**

Post 952 «Verdireguleringer» skal bare fylles ut når varen ikke kan spesifiseres til priser på forbrukstidspunktet. Vi godtar da innkjøpspriser.

Forbruk av råvarer, halvfabrikata og hjelpestoffer (Post 302)

951

± Verdireguleringer (oppskriving, nedskriving)

952

= Verdi av varer som skal spesifiseres

955

Vareslag	Kode	Vare-nr.	Mengde	Verdi 1 000 kr	Vareslag	Kode	Vare-nr.	Mengde	Verdi 1 000 kr
					Overført				
Overføres		—	—		I alt (= Post 955)		—	—	

**ANDRE OPPLYSNINGER MELDINGER TIL BYRÅET**


**KONTAKTPERSON**

Henvendelser fra Byrådet kan rettes til:

Navn:

Telefon:

sted

dato

underskrift

Statistiske oppgaver til belysning af Norges industrielle forhold i aarene 1870-74 Ældre Række, C. 13			Norges industri (Produksjonsstatistikk og oppgaver over industribedrifter under loven om ulykkestrygd for industriarbeidere mv.)		
Statistik over Norges fabrikanlæg			VIII	110	1927
C	13 Ældre Række	1875	VIII	161	1928-29
C	13 Ny Række	1879	VIII	178	1930
III	97	1885	IX	1	1931
III	170	1890	IX	19	1932
III	305	1895	IX	44	1933
			IX	75	1934
			IX	105	1935
Fabriktællingen 1909			IX	131	1936
V	147 1. hefte		IX	157	1937
V	202 2. hefte		IX	188	1938
V	206 3. hefte		X	16	1939
VI	50 4. hefte		X	44	1940
			X	67	1941
Produksjonsstatistikk for industrien			X	78	1942
VII	49	1916	X	108	1943
			X	135	1944
Mylnor og kvernar i Noreg. Etter opp- teljingar 1927-29 I-II,			X	154	1945
IX	33 og 77		X	180	1946
			XI	9	1947
Rigsforsikringsanstaltens industristatistikk			XI	25	1948
IV	99	1895-99	XI	64	1949
			XI	101	1950
Industristatistikk			XI	130	1951
V	58	1900	XI	175	1952
V	77	1901-04	XI	206	1953
V	97	1905	XI	245	1954
V	120	1906-07	XI	278	1955
V	143	1908	XI	320	1956
V	155	1909	XI	349	1957
V	183	1910	Norges industri, Produksjonsstatistikk		
V	213	1911	XII	31	1958
VI	22	1912	XII	55	1959
VI	53	1913	XII	81	1960
VI	87	1914	Industristatistikk		
VI	125	1915	XII	121	1961
VI	162	1916-17	A	68	
VII	5	1918	A	92	1962
		(1919 og 1920 ikke utgitt)	XII	143	
VII	91	1921	A	120	1963
VII	127	1922	XII	172	
Norges industri (Oppgaver over ulykkesforsik- ringspliktige bedrifter og arbeidere)			A	157	1964
VII	164	1923	A	179	1965
VII	194	1924	A	217	1966
VIII	24	1925	A	256	1967
VIII	57	1926	A	310	1968
			A	385	1969
			A	485	1970
			A	530	1971
			A	647	1972
			A	702	1973
			A	791	1974
			A	847	1975
			A	949	1976
			B	15	1977
			B	98	1978
			B	194	1979
			B	273	1980
			B	384	1981
			B	456	1982 I
			B	475	1982 II
			B	538	1983 I
			B	548	1983 II

Publikasjoner sendt ut fra Statistisk Sentralbyrå etter 1. januar 1985  
 Publications issued by the Central Bureau of Statistics since 1 January 1985

I serien Norges offisielle statistikk (NOS):

Rekke B

Trykt 1985

- Nr. 510 Kvartalsvis nasjonalregnskap 1978 - 1983 Quarterly National Accounts Sidetall 99  
 Pris kr 18,00 ISBN 82-537-2143-9
- 511 Levekårsundersøkelsen 1983 Survey of Level of Living Sidetall 230 Pris kr 35,00  
 ISBN 82-537-2144-7
- 512 Statistisk varefortegnelse for utenrikshandelen 1985 Sidetall 147 ISBN 82-537-2146-3
- 513 Veterinærstatistikk 1983 Veterinary Statistics Sidetall 92 Pris kr 25,00  
 ISBN 82-537-2147-1 ISSN 0303-6561
- 514 Lønnsstatistikk for ansatte i bankvirksomhet 1. september 1984 Wage Statistics for  
 Bank Employees Sidetall 42 Pris kr 20,00 ISBN 82-537-2149-8
- 515 Lønnsstatistikk for ansatte i forretningsmessig tjenesteyting og i interesseorganisa-  
 sjoner 1. september 1984 Wage Statistics for Employees in Business Services and  
 in Business, Professional and Labour Associations Sidetall 55 Pris kr 25,00  
 ISBN 82-537-2150-1
- 516 Lønnsstatistikk for ansatte i forsikringsvirksomhet 1. september 1984 Wage  
 Statistics for Employees in Insurance Activity Sidetall 41 Pris kr 22,00  
 ISBN 82-537-2152-8 ISSN 0800-286X
- 517 Skogstatistikk 1983 Forestry Statistics Sidetall 108 Pris kr 30,00  
 ISBN 82-537-2154-4 ISSN 0468-8155
- 518 Kriminalstatistikk Forbrytelser etterforsket Reaksjoner Fengslinger 1983  
 Criminal Statistics Crimes Investigated Sanctions Imprisonments Sidetall 179  
 Pris kr 35,00 ISBN 82-537-2156-0 ISSN 0333-3914
- 519 Commodity List Edition in English Statistisk varefortegnelse for utenrikshandelen  
 Sidetall 126 ISBN 82-537-2161-7 ISSN 0333-2896
- 520 Regnskapsstatistikk 1983 Oljeutvinning, bergverksdrift og industri Statistics of  
 Accounts Oil Extraction, Mining and Manufacturing Sidetall 168 Pris kr 35,00  
 ISBN 82-537-2164-1 ISSN 0333-3795
- 521 Regnskapsstatistikk 1983 Engroshandel Statistics of Accounts Wholesale Trade  
 Sidetall 108 Pris kr 30,00 ISBN 82-537-2166-8 ISSN 0333-3817
- 522 Sosialstatistikk 1983 Social Statistics Sidetall 93 Pris kr 30,00  
 ISBN 82-537-2169-2 ISSN 0333-2055
- 523 Folketalet i kommunane 1983 - 1985 Population in Municipalities Sidetall 54  
 Pris kr 25,00 ISBN 82-537-2171-4
- 524 Lønnsstatistikk for sjøfolk på skip i innenriks rutefart November 1984 Wage  
 Statistics for Seamen on Ships in Scheduled Coasting Trade Sidetall 32  
 Pris kr 20,00 ISBN 82-537-2172-2 ISSN 0800-2932
- 525 Lønnsstatistikk for tilsette i jordbruk, gartneri og hagebruk September 1984 Wage  
 Statistics for Workers and Salaried Employees in Agriculture and Horticulture  
 Sidetall 33 Pris kr 20,00 ISBN 82-537-2173-0
- 526 Kredittmarkedstatistikk Livs- og skadeforsikringselskaper mv. 1983 Credit Market  
 Statistics Life and Non-life Insurance Companies etc. Sidetall 101 Pris kr 30,00  
 ISBN 82-537-2183-8 ISSN 0333-3787
- 527 Økonomisk utsyn over året 1984 Economic Survey Sidetall 104 Pris kr 20,00  
 ISBN 82-537-2184-6 ISSN 0078-1924
- 528 Strukturtalet for kommunenes økonomi 1983 Structural Data from the Municipal Accounts  
 Sidetall 159 Pris kr 35,00 ISBN 82-537-2187-0 ISSN 0333-3809
- 529 Lønnsstatistikk for ansatte i varehandel 1. september 1984 Wage Statistics for Em-  
 ployees in Wholesale and Retail Trade Sidetall 134 Pris kr 30,00  
 ISBN 82-537-2188-9 ISSN 0800-2916
- 530 Statistisk årbok 1985 Statistical Yearbook of Norway Sidetall 527 Pris kr 40,00  
 ISBN 82-537-2189-7 ISSN 0377-8908
- 531 Landbruksteljing 1979 Hefte VIII Oversikt Census of Agriculture and Forestry 1979  
 Volume VIII Survey Sidetall 194 Pris kr 35,00 ISBN 82-537-2190-0
- 532 Helsestatistikk 1983 Health Statistics Sidetall 133 Pris kr 30,00  
 ISBN 82-537-2191-9 ISSN 0332-7906
- 533 Sjøulykkesstatistikk 1984 Marine Casualties Sidetall 52 Pris kr 20,00 ISBN 82-537-  
 2192-7 ISSN 0332-8007
- 534 Kredittmarkedstatistikk Private kredittforetak og finansieringselskaper 1983  
 Credit Market Statistics Private Credit Enterprises and Private Financial  
 Companies Sidetall 104 Pris kr 30,00 ISBN 82-537-2193-5 ISSN 0333-3752
- 535 Kredittmarkedstatistikk Private og offentlige banker 1983 Credit Market  
 Statistics Private and Public Banks Sidetall 309 Pris kr 50,00  
 ISBN 82-537-2194-3 ISSN 0800-6717
- 536 Lønninger og inntekter 1982 Wages, Salaries and Income Sidetall 101 Pris kr  
 25,00 ISBN 82-537-2195-1
- 537 Arkitektvirksomhet og byggeteknisk konsulentvirksomhet 1983 Architectural and other  
 Technical Services connected with Construction Sidetall 40 Pris kr 20,00  
 ISBN 82-537-2198-6 ISSN 0800-2983
- 538 Industristatistikk 1983 Hefte I Næringstall Manufacturing Statistics Vol. I  
 Industrial Figures Sidetall 161 Pris 35,00 ISBN 82-537-2200-1 ISSN 0800-580X
- 539 Lønnsstatistikk for ansatte i skoleverket 1. oktober 1984 Wage Statistics for  
 Employees in Publicly Maintained Schools Sidetall 45 Pris kr 20,00  
 ISBN 82-537-2202-8 ISSN 0800-2843

## Rekke B

Trykt 1985 (forts.)

- Nr. 540 Lønnsstatistikk for kommunale arbeidstakere pr. 1. oktober 1984 Wage Statistics for Local Government Employees Sidetall 96 Pris kr 25,00 ISBN 82-537-2203-6 ISSN 0800-2908
- 541 Lønnsstatistikk for ansatte i hotell- og restaurantdrift April og oktober 1984 Wage Statistics for Employees in Hotels and Restaurants Sidetall 45 Pris kr 20,00 ISBN 82-537-2204-4 ISSN 0800-2886
- 542 Lønnsstatistikk for statens embets- og tjenestemenn 1. oktober 1984 Wage Statistics for Central Government Employees Sidetall 87 Pris kr 25,00 ISBN 82-537-2205-2 ISSN 0550-8622
- 543 Utdanningsstatistikk Grunnskolar 1. oktober 1984 Educational Statistics Basic Schools Sidetall 88 Pris kr 25,00 ISBN 82-537-2208-7 ISSN 0332-804X
- 544 Lønnsstatistikk for ansatte i helsevesen og sosial omsorg 1. oktober 1984 Wage Statistics of Employees in Health Services and Social Welfare Sidetall 137 Pris kr 30,00 ISBN 82-537-2211-7
- 545 Arbeidsmarkedstatistikk 1984 Labour Market Statistics Sidetall 178 Pris kr 35,00 ISBN 82-537-2213-3 ISSN 0078-1878
- 546 Folke- og boligstilling 1980 III Familier og husholdninger Population and Housing Census 1980 III Families and Households Sidetall 157 Pris kr 30,00 ISBN 82-537-2214-1
- 547 Folkemengden etter alder og ekteskkelig status 31. desember 1984 Population by Age and Marital Status Sidetall 141 Pris kr 30,00 ISBN 82-537-2217-6 ISSN 0554-7170
- 548 Industristatistikk 1983 Hefte II Vareteall Manufacturing Statistics Volume II Commodity Figures Sidetall 166 Pris kr 35,00 ISBN 82-537-2219-2 ISSN 0800-5818
- 549 Rutebilstatistikk 1983 Scheduled Road Transport Sidetall 93 Pris kr 25,00 ISBN 82-537-2220-6
- 550 Fiskeristatistikk 1983 Fishery Statistics Sidetall 179 Pris kr 35,00 ISBN 82-537-2222-2 ISSN 0333-3728
- 551 Bygge- og anleggsstatistikk 1983 Construction Statistics Sidetall 76 Pris kr 25,00 ISBN 82-537-2223-0 ISSN 0550-029X
- 552 Nasjonalregnskap 1975 - 1984 National Accounts Sidetall 233 Pris kr 40,00 ISBN 82-537-2225-7
- 553 Utenrikshandel 1984 I External Trade I Sidetall 383 Pris kr 50,00 ISBN 82-537-2226-5 ISSN 0078-1940
- 554 Regnskapsstatistikk 1982 - 1983 Detaljhandel Statistics of Accounts Retail Trade Sidetall 97 Pris kr 25,00 ISBN 82-537-2228-1 ISSN 0800-5141
- 555 Lønnsstatistikk 1984 Wage Statistics Sidetall 112 Pris kr 30,00 ISBN 82-537-2230-3 ISSN 0078-1916
- 556 Sjøfart 1984 Maritime Statistics Sidetall 133 Pris kr 30,00 ISBN 82-537-2231-1
- 557 Lønnstilling for arbeidere i bergverksdrift og industri 3. kvartal 1984 Wage Census for Workers in Mining and Manufacturing Sidetall 172 Pris kr 40,00 ISBN 82-537-2233-8
- 558 Oljevirkomheten 1984 Oil Activity Sidetall 87 Pris kr 25,00 ISBN 82-537-2234-6 ISSN 0333-2101
- 559 Elektrisitetsstatistikk 1983 Electricity Statistics Sidetall 87 Pris kr 30,00 ISBN 82-537-2238-9 ISSN 0333-3799
- 560 Utdanningsstatistikk Vaksenopplæring 1983/84 Educational Statistics Adult Education Sidetall 87 Pris kr 25,00 ISBN 82-537-2241-9 ISSN 0332-8058
- 561 Veitrafikkulykker 1984 Road Traffic Accidents Sidetall 125 Pris kr 30,00 ISBN 82-537-2243-5 ISSN 0468-8198
- 562 Skogavvirkning til salg og industriell produksjon 1983-84 Roundwood Cut for Sale and Industrial Production Sidetall 52 Pris kr 25,00 ISBN 82-537-2244-3 ISSN 0800-3637
- 563 Kvartalsvis nasjonalregnskap 1979 - 1984 Quarterly National Accounts Sidetall 113 Pris kr 30,00 ISBN 82-537-2248-6 ISSN 0800-9783
- 564 Utenrikshandel 1984 II External Trade II Sidetall 358 Pris kr 50,00 ISBN 82-537-2254-0 ISSN 0078-1940
- 565 Sivillrettsstatistikk 1984 Civil Judicial Statistics Sidetall 42 Pris kr 20,00 ISBN 82-537-2257-5 ISSN 0550-0532
- 566 Flyttestatistikk 1984 Migration Statistics Sidetall 86 Pris kr 25,00 ISBN 82-537-2259-1 ISSN 0550-8592
- 567 Jaktstatistikk 1984 Hunting Statistics Sidetall 57 Pris kr 25,00 ISBN 82-537-2260-5 ISSN 0550-0400
- 568 Lakse- og sjøaurefiske 1984 Salmon and Sea Trout Fisheries Sidetall 96 Pris kr 25,00 ISBN 82-537-2261-3 ISSN 0550-0419
- 569 Inntektsstatistikk 1982 Income Statistics Sidetall 148 Pris kr 30,00 ISBN 82-537-2264-8 ISSN 0800-2967
- 570 Lønnsstatistikk for sjøfolk på skip i utenriksfart Mars 1985 Wage Statistics for Seamen on Ships in Ocean Transport Sidetall 28 Pris kr 20,00 ISBN 82-537-2266-4 ISSN 0800-2878
- 571 Samferdselsstatistikk 1984 Transport and Communication Statistics Sidetall 196 Pris kr 40,00 ISBN 82-537-2267-2 ISSN 0468-8147
- 572 Energistatistikk 1984 Energy Statistics Sidetall 87 Pris kr 25,00 ISBN 82-537-2268-0 ISSN 0333-371X
- 573 Folkemengdens bevegelse 1984 Vital Statistics and Migration Statistics Sidetall 102 Pris kr 30,00 ISBN 82-537-2269-9 ISSN 0377-8797

## Rekke B

Trykt 1985 (forts.)

- Nr. 574 Byggearealstatistikk 1983 og 1984 Building Statistics Sidetall 105 Pris kr 25,00  
ISBN 82-537-2270-2 ISSN 0550-7162
- 575 Bilverkstader mv. 1983 Reparasjon av kjøretøy, husholdningsapparat og varer for personleg bruk Car Repair Shops etc. Repair of Vehicles, Household Apparatus and Commodities for Personal Use Sidetall 44 Pris kr 20,00 ISBN 82-537-2272-9  
ISSN 0800-2975
- 576 Arkitektvirksomhet og byggeteknisk konsulentvirksomhet 1984 Architectural and other Technical Services connected with Construction Sidetall 42 Pris kr 20,00  
ISBN 82-537-2273-7 ISSN 0800-2983
- 577 Tjenesteyting 1983 Forretningsmessig tjenesteyting, utleie av maskiner og utstyr, renovasjon og reingjøring, vaskeri- og renserivirksomhet Services Business Services, Machinery and Equipment Rental and Leasing, Sanitary and Similar Services, Laundries, Laundry Services and Cleaning and Dyeing Plants Sidetall 64 Pris kr 25,00 ISBN 82-537-2274-5 ISSN 0800-4056
- 578 Skattestatistikk 1983 Oversikt over skattelikningen Tax Statistics Survey of Tax Assessment Sidetall 137 Pris kr 30,00 ISBN 82-537-2275-3  
ISSN 0800-2940
- 581 Kredittmarkedstatistikk Fordringer og gjeld overfor utlandet 1983 og 1984 Credit Market Statistics Foreign Assets and Liabilities Sidetall 92 Pris kr 25,00  
ISBN 82-537-2282-6 ISSN 0333-3736

Trykt 1986

- Nr. 579 Dødsårsaker 1984 Hovedtabeller Causes of Death Main Tables Sidetall 101  
Pris kr 25,00 ISBN 82-537-2279-6 ISSN 0550-032x
- 580 Helseinstitusjoner 1984 Health Institutions Sidetall 119 Pris kr 30,00  
ISBN 82-537-2281-8 ISSN 0333-3701
- 582 Statistisk varefortegnelse for utenrikshandelen 1986 Tillegg til Månedstatistikk over utenrikshandelen 1986 og Utenrikshandel 1986 Hefte I Sidetall 137  
ISBN 82-537-2284-2 ISSN 0800-904X
- 583 Framskrivning av folkemengden 1985 - 2050 Regionale tall Population Projection Regional Figures Sidetall 212 Pris kr 40,00 ISBN 82-537-2285-0 ISSN 0332-8015
- 584 Varehandelsstatistikk 1983 Wholesale and Retail Trade Statistics Sidetall 79  
Pris kr 30,00 ISBN 82-537-2286-9 ISSN 0078-1959
- 585 Lønnsstatistikk for ansatte i forsikringsvirksomhet 1. september 1985 Wage Statistics for Employees in Insurance Activity Sidetall 41 Pris kr 20,00  
ISBN 82-537-2287-7 ISSN 0800-286X
- 586 Lønnsstatistikk for ansatte i bankvirksomhet 1. september 1985 Wage Statistics for Bank Employees Sidetall 42 Pris kr 20,00 ISBN 82-537-2288-5 ISSN 0800-2894
- 588 Folke- og bustadteljing 1980 Hefte IV Hovudtal frå teljingane i 1960, 1970 og 1980 Population and Housing Census 1980 Volume IV Main Results of the Censuses 1960, 1970 and 1980 Sidetall 123 Pris kr 30,00 ISBN 82-537-2292-3
- 590 Lønnsstatistikk for ansatte i forretningsmessig tjenesteyting og i interesseorganisasjoner. 1. september 1985 Wage Statistics for Employees in Business Services and in Business, Professional and Labour Associations Sidetall 57 Pris kr 25,00  
ISBN 82-537-2295-8 ISSN 0800-2835
- 591 Skogstatistikk 1984 Forestry Statistics Sidetall 103 Pris kr 30,00  
ISBN 82-537-2298-2 ISSN 0468-8155
- 592 Strukturaltall for kommunenes økonomi 1984 Structural Data from the Municipal Accounts Sidetall 161 Pris kr 35,00 ISBN 82-537-2299-0 ISSN 0333-3809
- 595 Bygge- og anleggsstatistikk 1984 Construction Statistics Sidetall 77 Pris kr 25,00  
ISBN 82-537-2302-4 ISSN 0550-029X
- 596 Lønnsstatistikk for ansatte i varehandel 1. september 1985 Wage Statistics for Employees in Wholesale and Retail Trade Sidetall 133 Pris kr 30,00  
ISBN 82-537-2303-2 ISSN 0800-2916
- 597 Industristatistikk 1984 Hefte I Næringstall Manufacturing Statistics Vol. I Industrial Figures Sidetall 173 Pris kr 35,00 ISBN 82-537-2304-0 ISSN 0800-580X
- 603 Lønnsstatistikk for sjøfolk på skip i innenriks rutebart November 1985 Wage Statistics for Seamen on Ships in Scheduled Coasting Trade Sidetall 29  
Pris kr 20,00 ISBN 82-537-2312-1 ISSN 0800-2932
- 607 Byggearealstatistikk 1985 Building Statistics Sidetall 68 Pris kr 30,00  
ISBN 82-537-2318-0 ISSN 0550-7162

I serien Samfunnsøkonomiske studier (SØS) - ISSN 0085-4344

- Nr. 57 Uformell omsorg for syke og eldre Informal Care of Sick and Elderly Sidetall 266  
Pris kr 24,00 ISBN 82-537-2101-3
- 58 Individual Labour Supply in Norway Individuenes tilbud av arbeidskraft Sidetall 177 Pris kr 24,00 ISBN 82-537-2114-5
- 59 Økonomi, befolkningsproblemer og statistikk Utvalgte arbeider av Petter Jakob Bjerve Economy, Population Issues and Statistics Selected works by Petter Jakob Bjerve Sidetall 431 Pris kr 50,00 ISBN 82-537-2236-2

## Trykt 1986 (forts.)

## I serien Artikler fra Statistisk Sentralbyrå (ART) - ISSN 0085-431X

- Nr. 149 Individual Effects in a System of Demand Functions Individuelle effekter i et system av etterspørselsfunksjoner Sidetall 30 Pris kr 12,00 ISBN 82-537-2044-0
- 150 Hvem går til lege? En modell for bruk av legetjenester utenfor institusjon Who Visits the Physician? A Model for Utilization of Physician Services outside Institution 1985 Sidetall 91 Pris kr 25,00 ISBN 82-537-2199-4

## I serien Rapporter fra Statistisk Sentralbyrå (RAPP) - ISSN 0332-8422

## Trykt 1985

- Nr. 85/1 Naturressurser og miljø 1984 Foreløpige nøkkeltall fra ressursregnskapene for miljø, energi, mineraler, skog, fisk og areal Sidetall 94 Pris kr 30,00 ISBN 82-537-2133-1
- 85/2 Aktuelle skattetal 1984 Current Tax Data Sidetall 44 Pris kr 20,00 ISBN 82-537-2142-0
- 85/3 MODIS IV Detaljerte virkningstabeller for 1983 Sidetall 268 Pris kr 45,00 ISBN 82-537-2153-6
- 85/4 Markedet for råolje Historisk utvikling. Teorier og modeller. Prisprognoser Sidetall 58 Pris kr 20,00 ISBN 82-537-2145-5
- 85/5 Eksport og markedsstruktur Eksportutvikling og markedsandeler for Norge og andre land 1963-77 Sidetall 149 Pris kr 30,00 ISBN 82-537-2155-2
- 85/6 Referansearkiv for naturressurs- og forurensningsdata: Emnekatalog for ferskvann Sidetall 313 Pris kr 50,00 ISBN 82-537-2159-5
- 85/7 Modell for regionale befolkningsframskrivninger Sidetall 71 Pris kr 25,00 ISBN 82-537-2162-5
- 85/8 MATAUK En modell for tilgang på arbeidskraft, revidert modell og framskriving av arbeidsstyrken 1983 - 2000 Sidetall 81 Pris kr 25,00 ISBN 82-537-2163-3
- 85/9 Det norske nasjonalregnskapet Dokumentasjonsnotat nr. 20 - Kvartalsvis nasjonalregnskap - Dokumentasjon av beregningsopplegget Sidetall 97 Pris kr 25,00 ISBN 82-537-2167-6
- 85/10 Feriereiser og ferieplaner Undersøkelse i januar-februar 1985 Sidetall 60 Pris kr 25,00 ISBN 82-537-2170-6
- 85/11 Avisenes bruk av statistikk Resultater fra en postundersøkelse i oktober 1984 Sidetall 34 Pris kr 20,00 ISBN 82-537-2185-4
- 85/12 Det norske nasjonalregnskapet Dokumentasjonsnotat nr. 19 Arbeidskraftregnskapet - Beregning av arbeidskraftforbruket i varehandel Sidetall 45 Pris kr 25,00 ISBN 82-537-2186-2
- 85/13 En kvartalsmodell for boliginvesteringer estimert på norske data for perioden 1966 - 1978 Sidetall 46 Pris kr 20,00 ISBN 82-537-2206-0
- 85/14 Planrekneskap for Møre og Romsdal 1984 - 1995 Hovedresultat Sidetall 56 Pris kr 20,00 ISBN 82-537-2209-5
- 85/15 Planrekneskap for Sogn og Fjordane 1984 - 1995 Hovedresultat Sidetall 49 Pris kr 20,00 ISBN 82-537-2210-9
- 85/16 Utviklingen av arbeidsmarkedsmodeller i Statistisk Sentralbyrå Sidetall 61 Pris kr 25,00 ISBN 82-537-3316-8
- 85/17 Skatter og overføringer til private Historisk oversikt over satser mv. årene 1970 - 1985 Sidetall 75 Pris kr 25,00 ISBN 82-537-2218-4
- 85/18 Referansearkiv for naturressurs- og forurensningsdata Hefte I Arkivdel Sidetall 272 Pris kr 45,00 ISBN 82-537-2227-3
- 85/18 Referansearkiv for naturressurs- og forurensningsdata Hefte II Registerdel Sidetall 224 Pris kr 45,00 ISBN 82-537-2227-3



I serien Rapporter fra Statistisk Sentralbyrå (RAPP) - ISSN 0332-8422 (forts.).

Trykt 1985 (forts.)

- Nr. 85/19 Kommunale og fylkeskommunale utvalg oppnevnt i 1984 for perioden 1984 - 1987  
Sidetall 107 Pris kr 25,00 ISBN 82-537-2235-4
- 85/20 INSIDENS - En modell for analyse av fordelingsvirkninger av endringer i avgifter og subsidier Sidetall 43 Pris kr 25,00 ISBN 82-537-2239-7
  - 85/21 Kvartalsvise investeringsrelasjoner basert på en utvidet akseleratormodell Side-  
tall 55 Pris kr 25,00 ISBN 82-537-2237-0
  - 85/22 Totalregnskap for fiske- og fangstnæringen 1980 - 1983 Sidetall 41 Pris kr 20,00  
ISBN 82-537-2242-7
  - 85/23 Kommunale utbyggingsplaner til industriformål Sidetall 80 Pris kr 25,00  
ISBN 82-537-2245-1
  - 85/24 En kvartalsmodell for industrisektorens investeringer og produksjonskapasitet  
Sidetall 54 Pris kr 20,00 ISBN 82-537-2250-8
  - 85/25 Produksjonstilpasning og lageradferd i industri - En analyse av kvartalsdata  
Sidetall 56 Pris kr 25,00 ISBN 82-537-2251-6
  - 85/28 MODIS IV Dokumentasjonsnotat nr. 23 Endringer i utgave 83-1 Sidetall 79  
Pris kr 25,00 ISBN 82-537-2253-2
  - 85/29 Eksporttilpasning i MODAG A En MODAG-rapport Sidetall 99 Pris kr 25,00  
ISBN 82-537-2255-9
  - 85/30 Ressursregnskap for skog Sidetall 72 Pris kr 25,00 ISBN 82-537-2256-7
  - 85/31 VAR Hefte I Statistikk for Vannforsyning, Avløp og Renovasjon Analyse av VAR-data  
Sidetall 77 Pris kr 25,00 ISBN 82-537-2258-3
  - 85/32 Feriereiser og ferieplaner Undersøkelse i mai-juni 1985 Sidetall 48 Pris kr 25,00  
ISBN 82-537-2262-1
  - 85/33 Aktuelle skattetall 1985 Current Tax Data Sidetall 46 Pris kr 20,00  
ISBN 82-537-2265-6
  - 85/34 Statistiske egenskaper ved Byråets standard utvalgsplan Sidetall 46 Pris kr 25,00  
ISBN 82-537-2271-0

Trykt 1986

- Nr. 86/1 Naturressurser og miljø 1985 Energi, mineraler, fisk, skog, areal, vann, luft,  
miljø og levekår Ressursregnskap og analyser Sidetall 94 Pris kr 25,00  
ISBN 82-537-2278-8

Standarder for norsk statistikk (SNS)  
Standards for Norwegian Statistics (SNS)

I denne serien vil Byrået samle alle statistiske standarder etter hvert som de blir revidert. Til nå foreligger:

- Nr. 1 Kontoplanen i nasjonalregnskapet
- " 2 Standard for næringsgruppering
- " 3 Standard for handelsområder
- " 4 Standard for kommuneklassifisering
- " 5 Standard for inndeling etter sosioøkonomisk status
- " 6 Klassifikasjon av sykdommer, skader og dødsårsaker

Andre standarder som gjelder, er trykt i serien Statistisk Sentralbyrås Håndbøker (SSH):

- |  |  |
|--|--|
| <ul style="list-style-type: none"> <li>Nr. 28 Standard for utdanningsgruppering i offentlig norsk statistikk</li> <li>" 38 Internasjonal standard for varegruppering i statistikken over utenrikshandelen (SITC-Rev. 2)</li> </ul> | <p>Andre publikasjoner i serien SSH:</p> <ul style="list-style-type: none"> <li>Nr. 30 Lov, forskrifter og overenskomst om folkeregistrering</li> <li>" 36 Produksjonsindeks for bergverksdrift, industri og kraftforsyning</li> <li>" 42 Engrosprisstatistikk Engrosprisindeks<br/>Produsentprisindeks</li> </ul> |
|--|--|

Pris kr 35,00

Publikasjonen utgis i kommisjon hos H. Aschehoug & Co. og Universitetsforlaget, Oslo, og er til salgs hos alle bokhandlere.

ISBN 82-537-2304-0  
ISSN 0800-580X