


NORGES OFFISIELLE STATISTIKK



UTENRIKSHANDEL 1983 HEFTE II

EXTERNAL TRADE 1983 VOLUME II

STATISTISK SENTRALBYRÅ
CENTRAL BUREAU OF STATISTICS OF NORWAY

NORGES OFFISIELLE STATISTIKK B 493



UTENRIKSHANDEL

1983

HEFTE II

EXTERNAL TRADE

1983

Volume II

STATISTISK SENTRALBYRA
OSLO — KONGSVINGER 1984

ISBN 82-537-2107-2
ISSN 0078-1940

EMNEGRUPPE

Utenrikshandel

ANDRE EMNEORD

Eksport

Import

Innførsel

Samhandel

Utenrikshandel

Utførsel

FORORD

Publikasjonen Utenrikshandel 1983 er utarbeidd i to hefter. I begge hefter er det gjort rede for opplegget og gjennomføringen av statistikken over utenrikshandelen. Hefte I inneholder opplysninger om innførselen og utførselen av varer gruppert etter Tollsamarbeidsrådets nomenklatur (CCCN), med fordeling på de viktigste produksjonsland og bestemmelsesland. I hefte I er det også en tabell (tabell 3) som gir opplysninger om samhandelen med de enkelte land fordelt på de viktigste varer etter CCCN.

I hefte II følger varegrupperingen den internasjonale handelsstatistiske nomenklatur (SITC-Rev.2). Hefte II inneholder statistikk over innførselens og utførselens fordeling på de forskjellige nivåer av SITC-Rev. 2, fordelingen på land og på tollsteder. Innførselen og utførselen er også fordelt etter vareslag og transportmåte, og innførselen etter varer til konsum, til investering og til vareinnsats. Det er også tatt med en særskilt figurdel i publikasjonen.

Statistikken over utenrikshandelen er for hver måned i 1983 offentliggjort i serien Statistisk ukehefte og i publikasjonen Månedssstatistikk over utenrikshandelen.

Førstesekretær Ingun Jarlsbo har stått for utarbeidingen av manuskriptet til årspublikasjonene.

Statistisk Sentralbyrå, Oslo, 12. september 1984

Arne Øien

Leif Skaug

PREFACE

The publication External Trade 1983 is published in two volumes and in the same way as the 1982 issue. In both volumes the survey design used in the external trade statistics is described. Volume I contains information about imports and exports of commodities classified according to the Customs Co-operation Council Nomenclature (CCCN). In addition, table 3 of volume I shows imports and exports by country and by principal commodities of the CCCN.

In the present volume II the classification of commodities is based on the International Trade Classification (SITC, Rev. 2). Information is given about trade by commodities, countries and customs districts. Further, imports and exports are distributed by commodities and mode of transport and finally, the import data are given by imports for consumption, fixed capital formation and input, by sections and divisions of the SITC, Rev. 2. The publication also contains diagrammes.

Monthly statistics are published in the series Weekly Bulletin of Statistics (issued in Norwegian only) and in the Monthly Bulletin of External Trade.

The annual publications have been prepared by Ms. Ingun Jarlsbo.

Central Bureau of Statistics, Oslo, 12 September 1984

Arne Øien

Leif Skaug

INNHold

	Side
Figurregister	7
Tabellregister	7
TekstdeI	
1. Formål	9
2. Opplegg og gjennomføring	9
2.1. Det statistiske materiale	9
2.2. Statistikkens omfang	9
2.3. Varegrupperingen	11
2.4. Mengdetall	11
2.5. Verditall	11
2.6. Landgrupperingen	12
3. Tabellene i dette heftet	12
Særskilt figurdeI	13
4. Noen hovedresultater	19
4.1. Driftsregnskapet overfor utlandet	19
4.2. Vareomsetningen med utlandet etter handelsstatistikken	21
4.3. Innførsel til konsum, investering og vareinnsats	25
4.4. Utenrikshandelens fordeling på transportmåte	25
4.5. Volum- og prisutviklingen	25
4.6. Utenrikshandelens fordeling på land	36
4.7. Utenrikshandelens fordeling på tollsteder	42
Tekst på engelsk	44
Særskilt tabeIldel	50
Vedlegg	
1. Landfortegnelse på norsk	323
2. Landfortegnelse på engelsk	325
3. Tabellregister i Utenrikshandel, Hefte I	327
4. Stabilisert råolje og våtgasskomponenter fordelt fra Teesside og Sullom Voe i Storbritannia til forskjellige land. 1979 - 1983. 1 000 tonn	329
5. Reviderte indekser for utenrikshandelen	331
Utkomne publikasjoner	
Tidligere utkommet på emneområdet	337
Publikasjoner sendt ut fra Statistisk Sentralbyrå etter 1. juli 1983	338
Standarder for norsk statistikk (SNS)	343

Standardtegn i tabeller

- . Tall kan ikke forekomme
- .. Oppgave mangler
- : Tall kan ikke offentliggjøres
- Null
- 0 Mindre enn 0,5 av den brukte enheten
- 0,0 Mindre enn 0,05 av den brukte enheten
- 0,00 Mindre enn 0,005 av den brukte enheten
- Foreløpig tall

CONTENTS

	Page
Index of figures	8
Index of tables	8
Text	
1. Purpose	44
2. Survey design	44
2.1. Source material	44
2.2. Coverage	44
2.3. Commodity classification	46
2.4. Quantities	46
2.5. Valuation	46
2.6. Geographical classification	46
3. Tables in this publication	47
Separate figures	13
4. Some main results	47
Separate tables	50
Annexes	
1. Country code (Norwegian)	323
2. Country code (English)	325
3. Index of tables in External Trade, Volume I	327
4. Stabilized crude oil and NGL components distributed from Teesside and Sullom Voe in the United Kingdom by country. 1979 - 1983. 1 000 metric tons	329
5. Revised indices for external trade	331
Publications	
Previously issued on the subject	337
Publications issued by the Central Bureau of Statistics since 1 July 1983	338
Standards for Norwegian Statistics (SNS)	343

Explanation of Symbols in Tables

- . Category not applicable
- .. Data not available
- : Not for publication
- Nil
- 0 Less than 0.5 of unit employed
- 0,0 Less than 0.05 of unit employed
- 0,00 Less than 0.005 of unit employed
- Provisional or preliminary figure

FIGURREGISTER

	Side
1. Verdien av innførselen og utførselen av varer. 1977 - 1983. Mill.kr	13
2. Innførsels- og utførselsverdien fordelt på varegrupper, etter SITC-Rev. 2. Prosent. 1982 og 1983	14
3. Endring i innførsels- og utførselsverdi for enkelte viktige varer. Prosent. 1981 - 1982 og 1982 - 1983	15
4. Volumindekser for innførsel og utførsel (uten skip og oljeplattformer). Kvartaler. 1980 - 1983. 1980 = 100	16
5. Prisindekser for innførsel og utførsel (uten skip og oljeplattformer) og bytteforhold. Kvartaler. 1980 - 1983. 1980 = 100	16
6. Varebyttet med de viktigste land (inkl. skip og oljeplattformer). 1982 og 1983. Mill. kr	17
7. Verdien av samhandelen med de viktigste land og verdensdeler. Prosent. 1981 - 1983	18

TABELLREGISTER

TABELLER I TEKSTEN

1. Driftsregnskapet overfor utlandet. Mill.kr	20
2. Verdien av vareinnførselen og -utførselen, etter kvartal. Mill.kr	21
3. Innførselen fordelt på varegrupper og viktigere varer, etter SITC-Rev. 2. Mill.kr og prosent	22
4. Utførselen fordelt på varegrupper og viktigere varer, etter SITC-Rev. 2. Mill.kr og prosent	23
5. Reparasjonshandelen. Mill.kr	24
6. Volum- og prisindekser for innførsel og utførsel og bytteforholdet overfor utlandet. 1980 = 100	27
7. Innførsel: Kvartalsvis verdi-, pris- og volumindekser for de enkelte varegrupper. 1980 = 100	28
8. Utførsel: Kvartalsvis verdi-, pris- og volumindekser for de enkelte varegrupper. 1980 = 100	32
9. Samhandelen med de viktigste land. Mill.kr	38
10. Samhandelen med de viktigste land. Prosent	39
11. Innførsels- og utførselsoverskott i samhandelen med de viktigste land. Mill.kr	40
12. Utenrikshandelen etter landområder. Mill.kr	41
13. Innførselsoverskott i utenrikshandelen etter landområder. Mill.kr	41
14. Innførsel og utførsel fordelt på hovedgrupper, etter SITC-Rev. 2	42

SÆRSKILT TABELLDEL

Detaljerte tabeller

15. Innførsel og utførsel fordelt på varesektorer, grupper og vareposter, etter SITC-Rev. 2 ..	50
16. Innførsel og utførsel fordelt på hovedgrupper, etter SITC-Rev. 2, landområder og de viktigste land. 1 000 kr	108
17. Innførsel og utførsel fordelt på grupper, etter SITC-Rev. 2 og de viktigste land	123
18. Samhandelen med de enkelte land og landområder	192
19. Samhandelen med de enkelte land fordelt på grupper, etter SITC-Rev. 2	196
20. Innførsels- og utførselsverdi, etter tolldistrikt. Mill.kr og prosent	299
21. Innførsel og utførsel fordelt på tollsteder og hovedgrupper, etter SITC-Rev. 2. 1 000 kr	300
22. Innførsel etter vareslag og transportmåte. 1 000 tonn	317
23. Utførsel etter vareslag og transportmåte. 1 000 tonn	318
24. Innførsel til konsum, investering og vareinnsats. Mill.kr	319
25. Innførsel og utførsel av skip fordelt på land. 1 000 kr	321

INDEX OF FIGURES

	Page
1. Value of imports and exports of commodities. 1977 - 1983. Million kroner	13
2. Value of imports and exports, by sections of the SITC, Rev. 2. Per cent. 1982 and 1983 .	14
3. Changes in import and export value of principal commodities. Per cent. 1981 - 1982 and 1982 - 1983	15
4. Index numbers of volume of imports and exports (excl. ships and oil platforms). Quarters. 1980 - 1983. 1980 = 100	16
5. Index numbers of unit value of imports and exports (excl. ships and oil platforms) and terms of trade. Quarters. 1980 - 1983. 1980 = 100	16
6. Trade with principal countries (incl. ships and oil platforms). 1982 and 1983. Million kroner	17
7. Value of trade with principal countries and continents. Per cent. 1981 - 1983	18

INDEX OF TABLES

TABLES IN THE TEXT

1. Balance of current account. Million kroner	20
2. Value of imports and exports, by quarter. Million kroner	21
3. Imports by sections and principal commodities of the SITC, Rev. 2. Million kroner and per cent	22
4. Exports by sections and principal commodities of the SITC, Rev. 2. Million kroner and per cent	23
5. Repair trade. Million kroner	24
6. Index numbers of volume and unit value of imports and exports and terms of trade	27
7. Imports: Quaterly index numbers of value, unit value and volume for principal commodity groups	28
8. Exports: Quarterly index numbers of value, unit value and volume for principal commodity groups	32
9. Trade with principal countries. Million kroner	38
10. Trade with principal countries. Per cent	39
11. Import and export surplus in the trade with principal countries. Million kroner	40
12. Trade with regional groups of countries. Million kroner	41
13. Import surplus in the trade with regional groups of countries. Million kroner	41
14. Imports and exports, by divisions of the SITC, Rev. 2	42

SEPARATE TABLES

Detailed tables

15. Imports and exports, by sections, groups and items of the SITC, Rev. 2	50
16. Imports and exports, by divisions of the SITC, Rev. 2, regional groups of countries and principal countries. 1 000 kroner	108
17. Imports and exports, by groups of the SITC, Rev. 2 and principal countries	123
18. Imports and exports, by country and regional groups of countries	192
19. Imports and exports, by country and by groups of the SITC, Rev. 2	196
20. Value of imports and exports, by customs district. Million kroner and per cent	299
21. Imports and exports, by port or place of clearance and by divisions of the SITC, Rev. 2. 1 000 kroner	300
22. Imports by commodity and mode of transport. 1 000 tons	317
23. Exports by commodity and mode of transport. 1 000 tons	318
24. Imports for consumption, fixed capital formation and input. Million kroner	319
25. Imports and exports of ships, by country. 1 000 kroner	321

1. FORMÅL

Formålet med statistikken over utenrikshandelen er å gi en oversikt over varestrømmene mellom Norge og utlandet. Statistikken skal så vidt mulig dekke næringslivets behov for data til planlegging av produksjon, salg og markedsføring. Den gir dessuten en viktig del av datagrunnlaget for prognose- og analysearbeid utført av organisasjoner, offentlige myndigheter, forskningsinstitusjoner osv. Internasjonale organisasjoner, som FNs statistiske kontor og andre, gjør stor bruk av de opplysninger som utenrikshandelsstatistikken gir. Den er bygd opp som en del av et nasjonalt og internasjonalt statistikk-system og nyttes også ved utarbeidingen av nasjonalregnskap og utenriksregnskap. Det er således av stor betydning at statistikken følger internasjonalt vedtatte definisjoner og standarder for gruppering av varer og land.

2. OPPLEGG OG GJENNOMFØRING

2.1. Det statistiske materiale

Statistikken over utenrikshandelen bygger på de administrative oppgaver som tollvesenet innhenter med hjemmel i tollovens §§ 32 og 40 og tolllovforskriftenes kap. 5. Ved innførsel og utførsel av varer mottar Byrået således kopi av innførsels- og utførselsdeklarasjonene. Disse fylles ut av henholdsvis importører og eksportører og blir kontrollert av tollvesenet. Oppgaver over import til og eksport fra Norge, men utenfor tollvesenets virkeområde, f.eks. import direkte til norsk kontinentalsokkel, kjøp og salg av skip på 100 br. tonn og over, elektrisk strøm m.m. blir hentet inn ved bruk av spesielle spørreskjemaer med hjemmel i lov av 25. april 1907 nr. 2 med tillegg av 1. juni 1934 nr. 11 (statistikkloven). Noen fullstendig oversikt over importen direkte til norsk kontinentalsokkel foreligger imidlertid ikke. Norskprodusert olje som blir eksportert fra oljefeltene i Nordsjøen blir registrert på grunnlag av månedlige mengdeoppgaver mottatt fra Oljedirektoratet. Det samme gjelder eksporten av norskprodusert naturgass til St. Fergus og Emden. Verdien av oljeeksporten blir beregnet ved hjelp av blant annet "normpriser" fastsatt kvartalsvis av Olje- og energidepartementet. Verdien av gasseksporten blir foreløpig anslått på grunnlag av allment tilgjengelige data.

2.2. Statistikkens omfang

Omfanget av statistikken er i det alt vesentlige fastlagt etter de retningslinjer som er trukket opp av FNs statistiske kommisjon.

Fra og med 1959 gir statistikken oppgaver over generalhandelen, mot i årene 1939 - 1958 spesialhandelen. Før 1939 ble varene også registrert etter generalhandelsprinsippet. Forskjellen mellom spesialhandelen og generalhandelen består hos oss vesentlig i forskjellig behandling av varer som passerer Norge via transittlager eller frilager. I tidsrommet 1939 - 1958 ble bare den del av importen som ble tatt inn i den frie omsetning fra slike lager, registrert som innførsel, samtidig som gjenutførsel fra lagrene ikke ble tatt med i utførselsstatistikken. Fra 1959 blir, som i årene før 1939, med enkelte unntak alle fremmede varer som passerer transittlager eller frilager tatt med i statistikken. Når en ser bort fra tobakksvarer, drikkevarer og enkelte andre provianteringsvarer, betyr endringen i registreringsmåten lite for sammenlikningen av statistikken for 1959 og seinere med tidligere statistikk. I årene 1939 - 1958 ble den indirekte importen registrert på fortollingstidspunktet, mens registreringen fra 1959 skjer på tidspunktet for innleggingen på lager. En del motorkjøretøyer ble imidlertid i perioden 1959 - 1975 fortsatt tatt med i statistikken ved uttaket fra lager, men fra 1976 skjer registreringen som for andre varer ved innlegging på transittlager. Den del av importen som blir fortollet direkte, blir registrert på samme måte som tidligere.

I n n f ø r s e l e n omfatter således de varer som innføres direkte til bruk her i landet og varer som legger inn på transittlager eller frilager.

Innførselen av varer direkte til faste installasjoner på den norske kontinentalsokkelen er hittil ikke tatt med i statistikken over utenrikshandelen. Samlede anslag for denne importen er imidlertid tatt inn i driftsregnskapet overfor utlandet. Varer til sokkelen via norsk tollsted blir registrert på vanlig måte.

Ustabilisert råolje blir ført i rør fra norsk område til Storbritannia. Der blir den bearbeidd til stabilisert råolje og forskjellige våtgasskomponenter. En del av produktene blir innført til Norge og blir i statistikken registrert som innførsel fra Storbritannia.

Følgende varer er for øvrig ikke tatt med i innførselen:

- a) Varer i direkte transitt
- b) Fiskefartøyers og fangstekspedisjoners fangst under norsk flagg
- c) Norske varer i uforandret stand i retur til leverandør (reklamasjoner o.l.) og returemballasje
- d) Erstatningsleveranser
- e) Lån av varer
- f) Vareposter (varelinjer på innførselsdeklarasjonen) av verdi under kr 500,-
- g) Reiseutstyr, flyttegods o.l.
- h) Varer bestemt for det Kongelige hus eller til bruk for andre lands representasjoner
- i) Krigsmateriell til forsvaret i henhold til militæravtaler
- j) Prøver, gaver, reklamemateriell mv. av mindre verdi
- k) Monetært gull
- l) Gangbar mynt; ubrukne frimerker, stempelmerker og liknende, gyldige i Norge; papir forsynt med slike merker; pengesedler, aksjer, obligasjoner og liknende verdipapirer; sjekkehefter og -blanketter
- m) Bunkers
- n) Varer innført til midlertidig bruk i samsvar med internasjonale overenskomster, f.eks. yrkesutstyr, transportmidler i internasjonal trafikk, containere, presse-, radio- og fjernsynsutstyr til bruk ved reportasjeoppdrag, utstyr til bruk ved internasjonale arrangementer, varer til demonstrasjon ved utstillinger og varemesser, instrumenter, apparater o.l. til bruk ved vitenskapelige forsøk, velferdsmateriell til skip i internasjonal trafikk

U t f ø r s e l e n omfatter utførsel av norske og fremmede varer fra den frie omsetning og fra transittlager og frilager. Fra 1957 er fiske- og fangstprodukter levert direkte fra fangstfeltene, tatt med i statistikken. Utførselen omfatter også råolje og gass levert direkte fra den norske del av kontinentalsokkelen. Fra oktober 1975 og 1980 blir olje fra den norske del av kontinentalsokkelen, som transporteres i rørledning til henholdsvis Teesside og Sullom Voe, i sin helhet registrert som eksport til Storbritannia. Vedlegg 4 viser hvilken del av oljen som er beholdt i Storbritannia og de kvanta som fra Teesside og Sullom Voe er fordelt til andre land, herunder det kvantum som fra Teesside og Sullom Voe er tatt hjem til Norge. Eksporten av naturgass fra Nordsjøen er fra og med 1977 med i statistikken som eksport til henholdsvis Vest-Tyskland og Storbritannia. Utstyr levert fra Norge til skip og fly under bygging for norsk regning i utlandet blir også registrert i utførselsstatistikken. (Når skipene og flyene overtas, blir dette utstyr regnet med i innførselsverdien som skal svare til den fulle verdi.)

I utførselen holdes følgende varer utenfor statistikken:

- a) Varer i direkte transitt
- b) Varer fra tollpakkehus eller tollager (utførsel fra transittlager eller frilager blir tatt med)
- c) Forsendelser av varer fra Norge til Svalbard eller Jan Mayen
- d) Varer til midlertidig bruk (utstilling, demonstrasjon, vitenskapelig bruk, lån, yrkesutstyr, transportmidler i internasjonal trafikk, containere, presse-, radio- og fjernsynsutstyr etc.) i inntil 12 måneder i utlandet og varer i retur etter tilsvarende bruk i Norge
- e) Varer i retur etter reklamasjon mot erstatningsleveranser, varer i retur etter gratis reparasjon (garanti) i Norge, gratis erstatningsleveranser fra Norge, gratis reparasjon (garanti) i utlandet for gjeninnførsel til Norge
- f) Varer til skip, luftfartøyer eller oljeplattformer registrert i Norge i utenriksfart
- g) Varer til reparasjon i utlandet for norsk regning og seinere gjeninnførsel

- h) Varer i retur etter reparasjon i Norge for utenlandsk regning
- i) Returemballasje
- j) Reiseutstyr, flyttegods o.l.
- k) Varer til eget bruk ved norske diplomatiske stasjoner i utlandet
- l) Krigsmateriell fra forsvaret i henhold til militæravtaler
- m) Prøver, reklamemateriell mv. av mindre verdi
- n) Sendinger av verdi under kr 2 000,- (fra 1. september 1982)
- o) Proviant, bunkers og utstyr til norske eller utenlandske skip eller fly i norsk havn
- p) Monetært gull
- q) Gangbar mynt; ubrukte frimerker, stempelmerker og liknende, gyldige i bestemmelseslandet; papir forsynt med slike merker, pengesedler, aksjer, obligasjoner og liknende verdipapirer; sjekkehefter og -blanketter

Før 1936 ble reparasjons- og foredlingshandelen tatt med i statistikken over utenrikshandelen med den "tillagte verdi", dvs. at bare selve reparasjons- og foredlingskostnadene ble tatt med i innførsels- og utførselsverdien. I årene 1936 - 1938 gikk reparasjons- og foredlingshandelen inn i statistikken med sin "fulle verdi", dvs. den verdi varen hadde ved innførselen eller utførselen. På grunn av vansker med å få inn pålitelige oppgaver ble reparasjons- og foredlingshandelen helt holdt utenfor statistikken i årene 1939 - 1945. I 1946 og 1947 ble den på ny registrert med den tillagte verdi. Fra 1948 inngår reparasjons- og foredlingshandelen i statistikken med den fulle verdi. Fra 1972 er reparasjonshandelen holdt utenfor statistikken, mens foredlingshandelen fortsatt inngår med sin fulle verdi (se hefte II).

2.3. Varegrupperingen

I årene 1939 - 1952 bygde varegrupperingen på Minimum List of Commodities for International Trade Statistics utarbeidd av Folkeforbundets ekspertkomité for økonomisk statistikk. Fra 1953 ble Standard International Trade Classification (SITC) utgitt av FNs statistiske kontor, lagt til grunn ved grupperingen. I 1961 - 1975 følges SITC-Rev., og fra 1976 SITC-Rev. 2. (Se Statistical Papers, Series M, No. 34.)

Fra 1959 følger den mest detaljerte varegrupperingen Tollsamarbeidsrådets nomenklatur (CCCN) med dens firesifrede posisjoner. Femte og sjette siffer følger vesentlig den felles nordiske statistiske varefortegnelse, mens det sjuende siffer er en nasjonal oppdeling. Den statistiske varefortegnelse er trykt i serien Norges offisielle statistikk (NOS) og er også tatt inn i tolltariffen. I Utenrikshandel, hefte I, er varene gruppert etter denne varespesifikasjonen. I Utenrikshandel, hefte II, er varene gruppert etter Standard International Trade Classification. Standarden foreligger på norsk i serien Statistisk Sentralbyrås Håndbøker.

2.4. Mengdetall

Varer som er oppgitt med vekt, er ført opp med nettovekt. For innførte varer som fortolles etter vekt, vil det forekomme at enkelte varer er fortollet med varens emballasje (med nærmeste innpakning - m.n.i.). Hvilke varer dette gjelder, går fram av tolltariffen (særlig matvarer i lufttett lukket emballasje). Tolltariffen viser også hvilke varer som i tillegg til kg er registrert i en annen mengdeenhet. I disse tilfelle vil også denne enhet være den som er nyttet i de fleste tabeller.

2.5. Verditall

Verdien av innførselen er oppgitt cif og verdien av utførselen fob norsk havn eller grensestasjon, eventuelt henholdsvis cif og fob ved operasjonsområdet innenfor den norske del av kontinentalsokkelen. Verdien av norskprodusert olje eksportert fra oljefeltene i Nordsjøen beregnes ved hjelp av blant annet administrativt fastsatte normpriser korrigert for frakt- og terminalkostnader. For naturgass har en ikke tilsvarende normpriser eller andre direkte verdioppgaver. Priser på gass eksportert i rørledninger til St. Fergus og Emden, blir derfor foreløpig anslått av Byrådet på grunnlag av tilgjengelige data fra andre kilder, blant annet i mottakerlandenes offisielle importstatistikk, publiserte meldinger om transportkostnader for naturgass og anslag på terminalkostnader (se også 2.1).

2.6. Landgrupperingen

I alle tabeller med landfordeling er fra 1. januar 1983 innførte varer fordelt etter produksjonsland og utførte varer etter bestemmelsesland. I tabell 18 (hefte II) er innførselen fordelt både etter produksjonsland og avsenderland, mens utførselen er fordelt etter bestemmelsesland.

Følgende definisjoner er brukt:

P r o d u k s j o n s l a n d (opprinnelsesland) er for råvarer det land hvor varen er frambrakt, og for bearbeidde (herunder raffinerte) varer det land hvor varen har fått den form som den har ved innførselen. Ompakking, sortering og blanding blir ikke regnet som bearbeiding (unntatt blanding av te). Fra 1972 blir biler satt sammen ved samlefabrikk regnet som produsert i det land sammensetningen foregår.

A v s e n d e r l a n d er det land som en av fraktdokumentet i Norge kan se er det første landet som varen er sendt fra under den samme handelstransaksjon mellom kjøper (importør) og selger (eksportør). At varens selger er i et annet land enn avsenderlandet, er uten betydning. Det er derfor ikke landet for fakturautsteder som har betydning for avsenderland-begrepet, men avsenderlandet i transportdokumentet/fraktbrevet. Omlasting underveis endrer ikke forholdet.

B e s t e m m e l s e s l a n d er det land som på utførselstidspunktet er det sist kjente land varen er bestemt for, sendt direkte eller via annet land uten mellomliggende handelstransaksjoner der. Omlasting underveis endrer ikke forholdet.

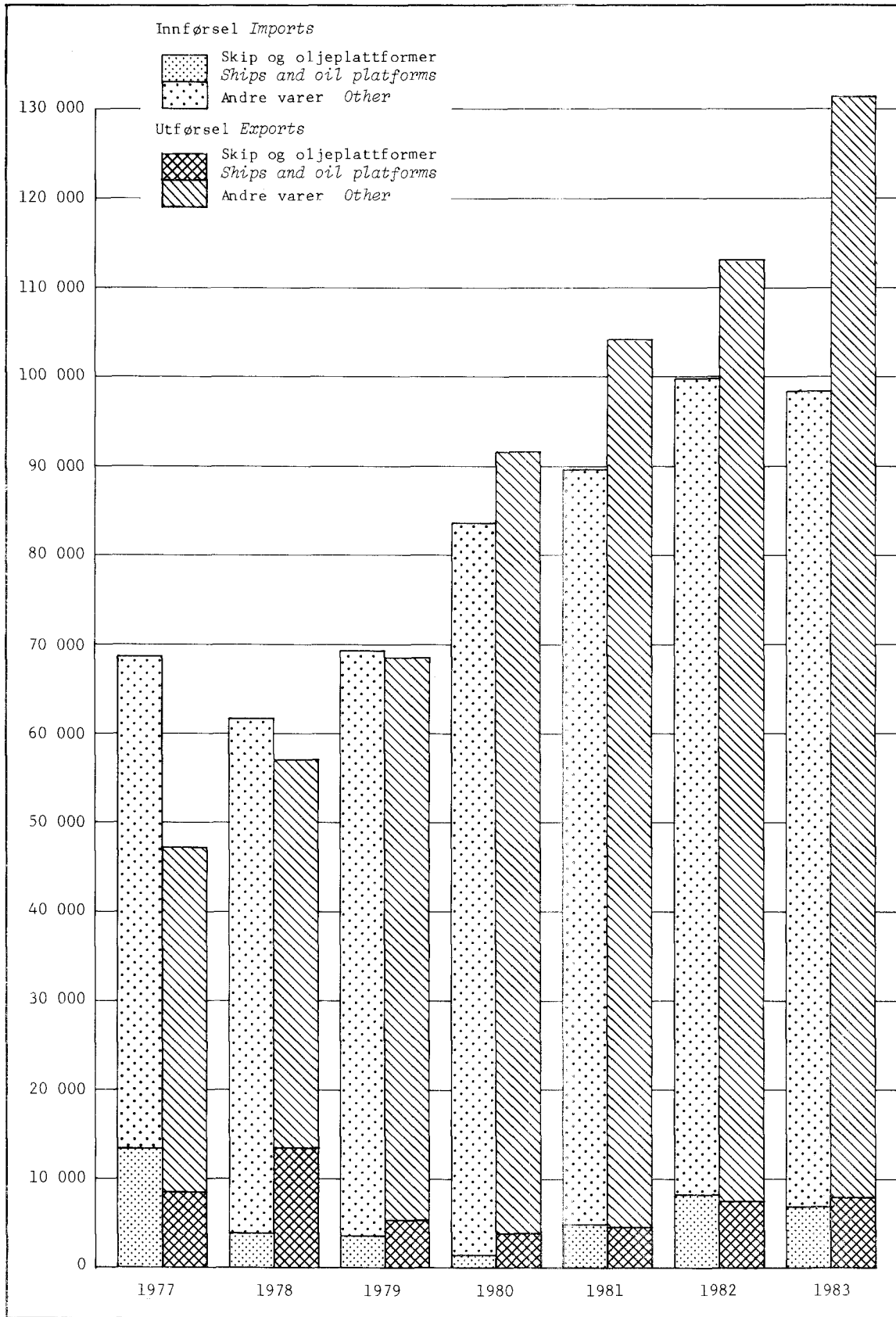
Landkoden er tresifret og er bygd opp slik at 1. siffer fra venstre angir verdensdelen. Ellers er landene stort sett gruppert alfabetisk innen hver verdensdel.

3. TABELLENE I DETTE HEFTET (HEFTE II)

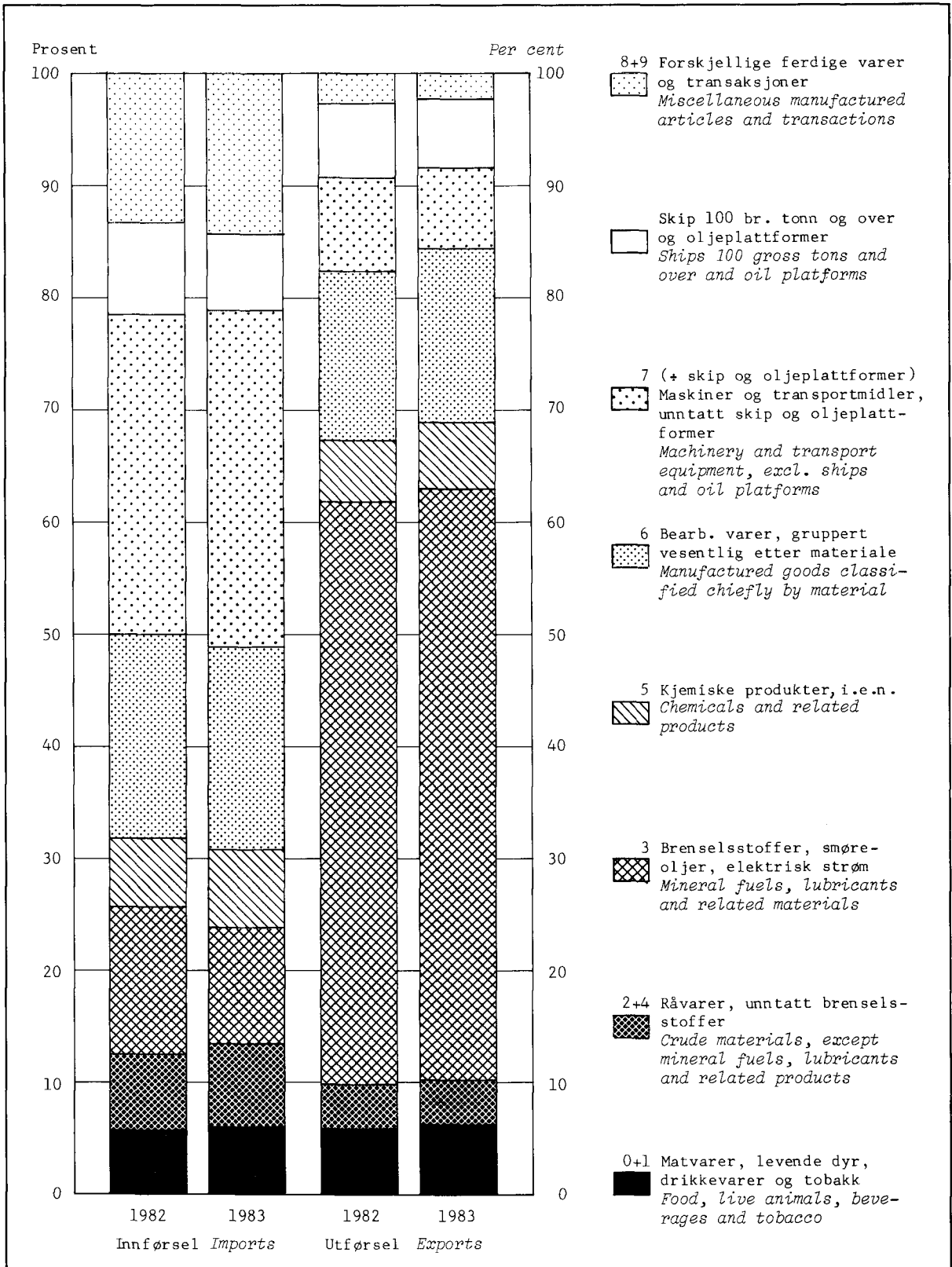
Årsstatistikken over utenrikshandelen er publisert i to hefter. I dette heftet følger varegrupperingen den internasjonale handelsstatistiske nomenklatur (SITC-Rev. 2). Tabellene gir en oversikt over innførselens og utførselens fordeling på de ulike nivåer av SITC-Rev. 2, fordeling på land og landområder og på tollsteder. I tabellene 22 og 23 er importen og eksporten fordelt etter vareslag og transportmåte, og i tabell 24 er innførselen fordelt på konsum, investering og vareinnsats.

En oversikt over hvilke tabeller som finnes i Utenrikshandel, hefte I er gitt i vedlegg 3.

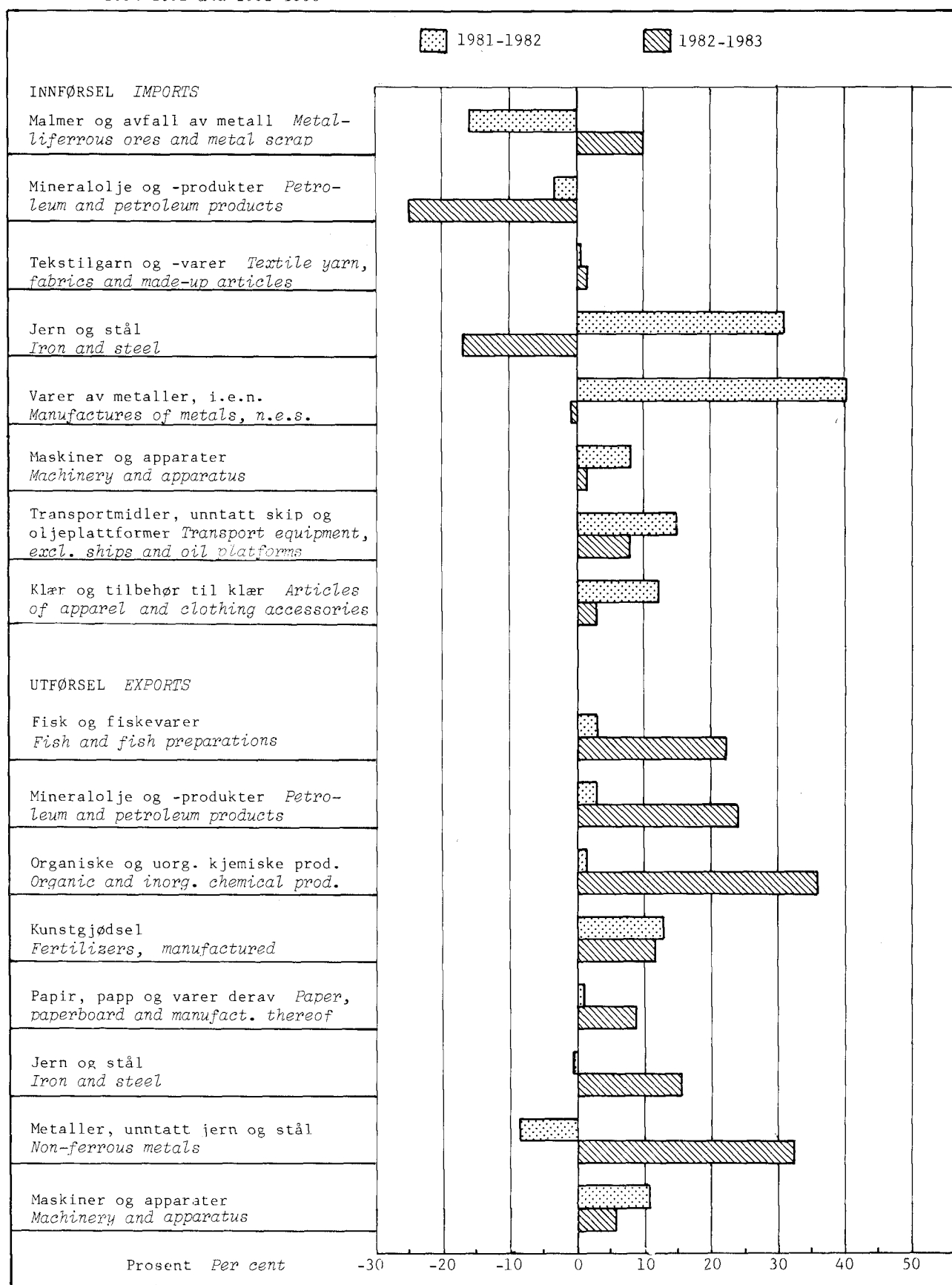
Figur 1. Verdien av innførselen og utførselen av varer. 1977-1983. Mill.kr
 Value of imports and exports of commodities. 1977-1983. Million kroner



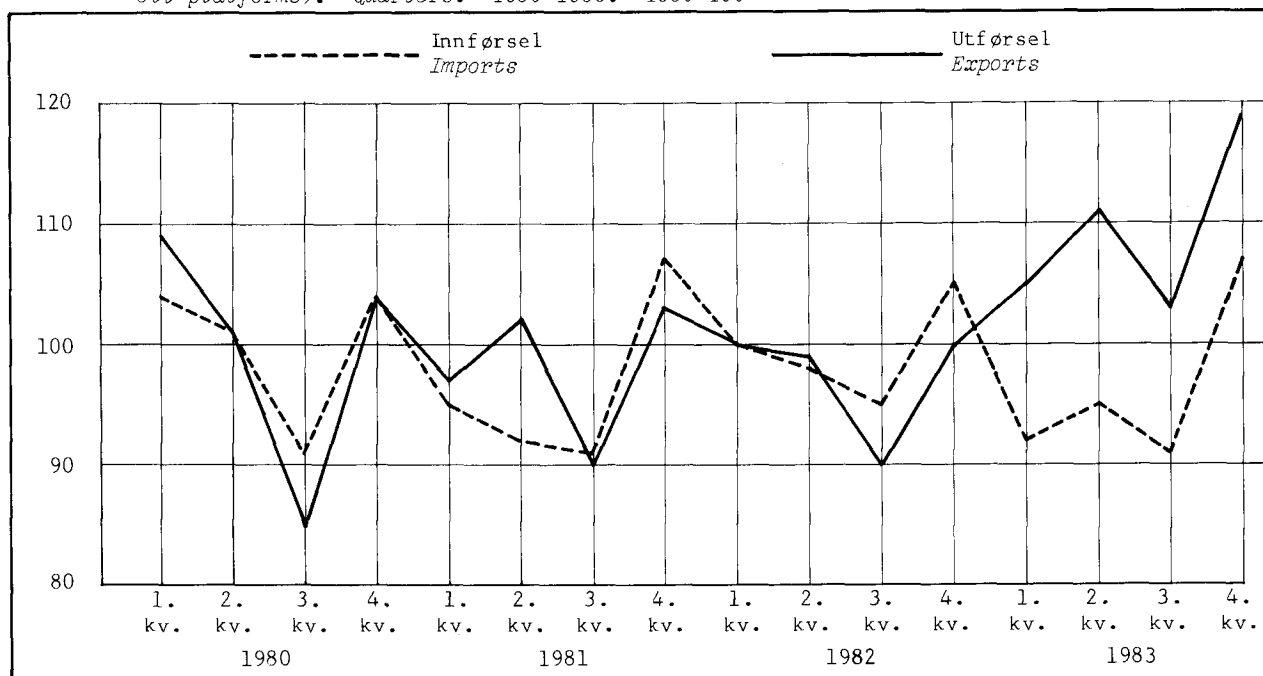
Figur 2. Innførsels- og utførselsverdien fordelt på varegrupper, etter SITC-Rev. 2. Prosent. 1982 og 1983 Value of imports and exports, by sections of the SITC, Rev. 2. Per cent. 1982 and 1983



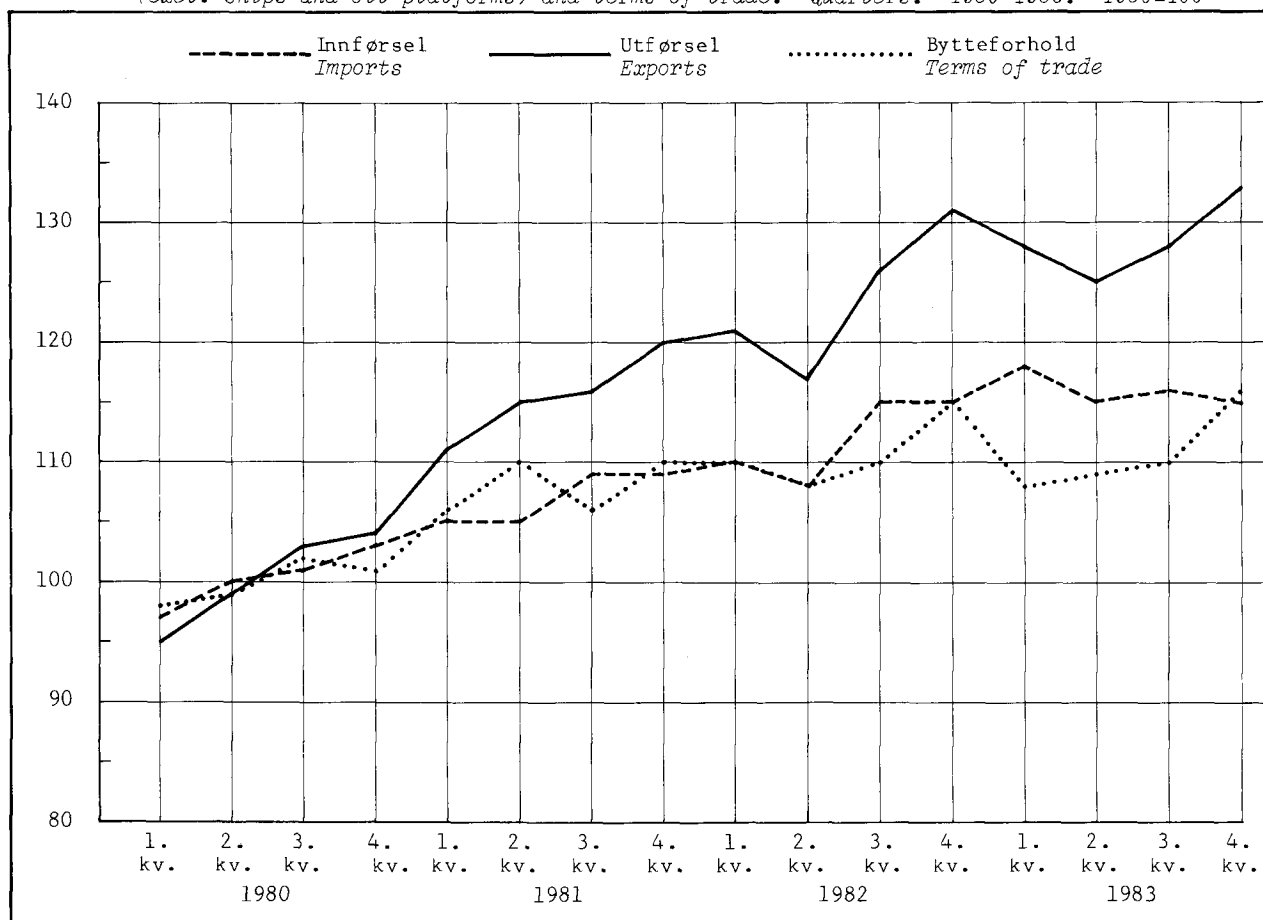
Figur 3. Endring i innførsels- og utførselsverdi for enkelte viktige varer. Prosent. 1981-1982 og 1982-1983 Changes in import and export value of principal commodities. Per cent. 1981-1982 and 1982-1983



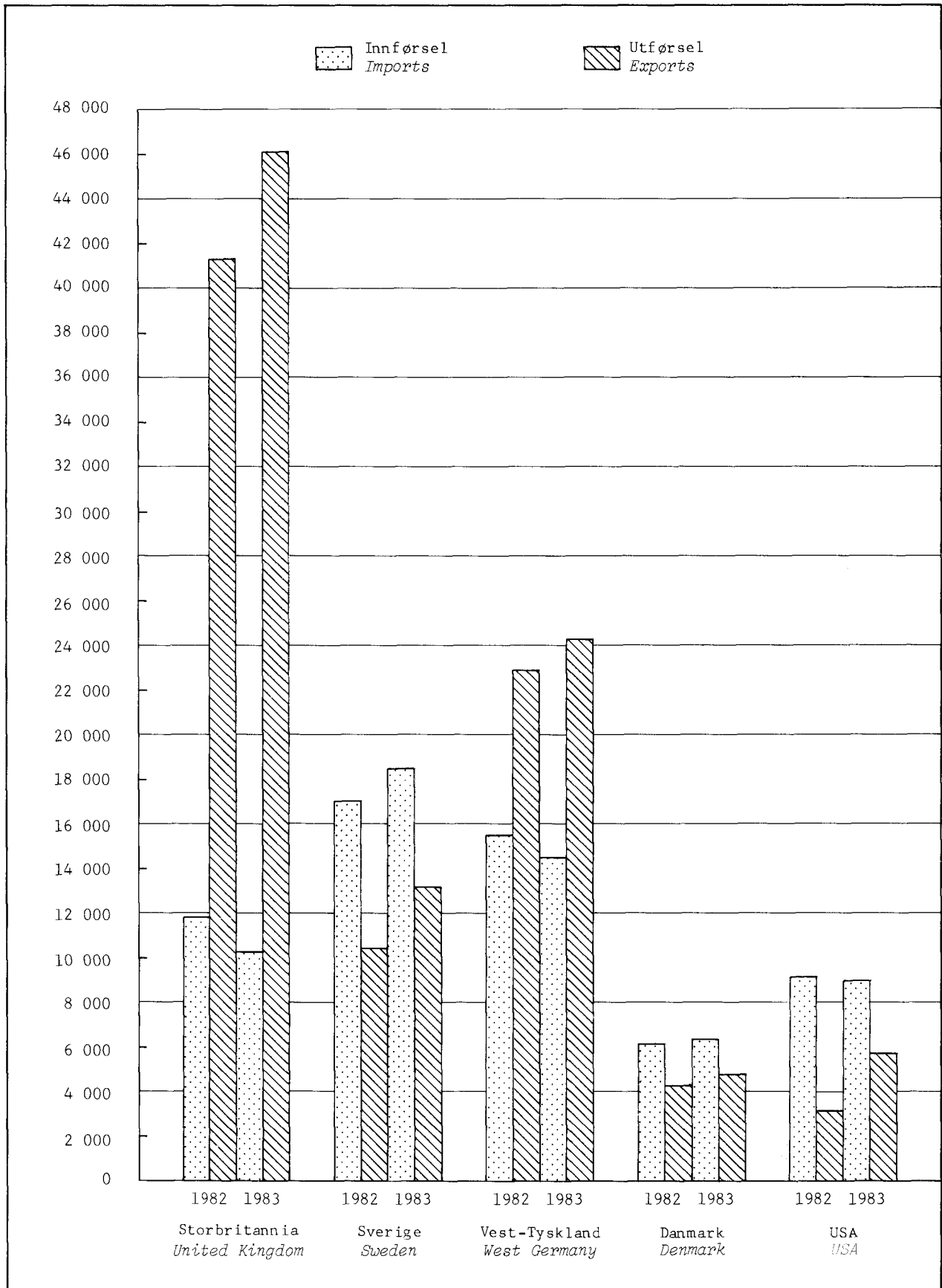
Figur 4. Volumindekser for innførsel og utførsel (uten skip og oljeplattformer). Kvartaler. 1980-1983. 1980=100 *Index numbers of volume of imports and exports (excl. ships and oil platforms). Quarters. 1980-1983. 1980=100*



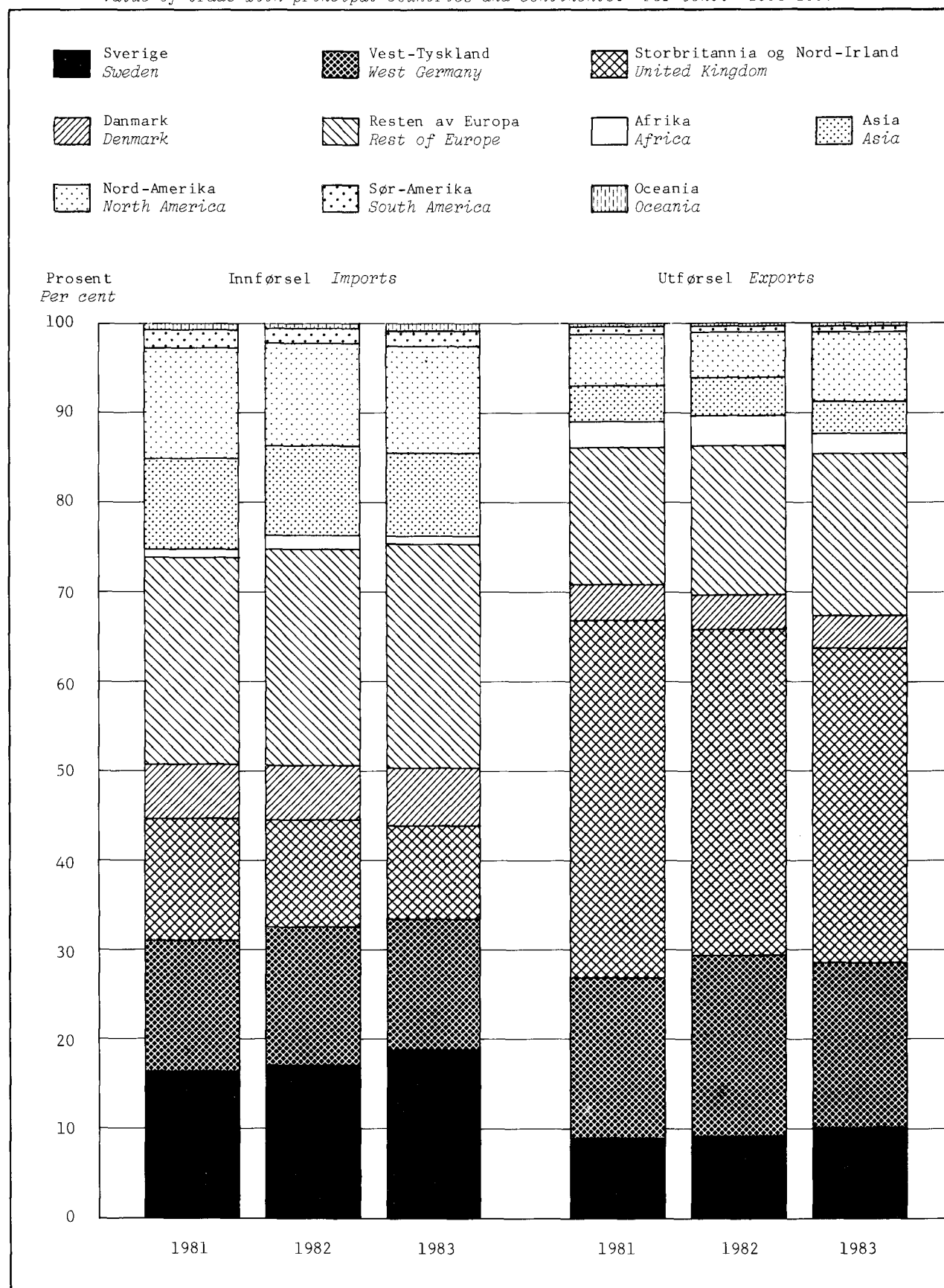
Figur 5. Prisindekser for innførsel og utførsel (uten skip og oljeplattformer) og bytteforhold. Kvartaler. 1980-1983. 1980=100 *Index numbers of unit value of imports and exports (excl. ships and oil platforms) and terms of trade. Quarters. 1980-1983. 1980=100*



Figur 6. Varebyttet med de viktigste land (inkl. skip og oljeplattformer). 1982 og 1983. Mill.kr
 Trade with principal countries (incl. ships and oil platforms). 1982 and 1983.
 Million kroner



Figur 7. Verdien av samhandelen med de viktigste land og verdensdeler. Prosent. 1981-1983
 Value of trade with principal countries and continents. Per cent. 1981-1983



4. NOEN HOVEDRESULTATER

4.1. Driftsregnskapet overfor utlandet

Statistikken over utenrikshandelen inngår i oppstillingen over driftsregnskapet overfor utlandet. Driftsregnskapet omfatter imidlertid flere poster både på eksport- og importsiden som ikke er med i statistikken over utenrikshandelen. Dette gjelder i sin helhet eksporten og importen av tjenester, men også for varer omfatter driftsregnskapet poster som ikke blir registrert i utenrikshandelsstatistikken. Blant annet gjelder dette import av varer direkte til kontinentalsokkelen og en del andre mindre poster både på eksport- og importsiden.

Overskottet på driftsregnskapet overfor utlandet i 1983 utgjorde 16 279 mill.kr, nærmere en firedobling i forhold til 1982 da overskottet var 4 207 mill.kr. Det var imidlertid også høyt i 1981, nemlig 12 460 mill.kr.

Av en total eksportverdi for varer og tjenester på 185 187 mill.kr i 1983 utgjorde eksporten av varer (herunder skip og oljeplattformer) 133 119 mill.kr eller 71,9 prosent, mens eksporten av tjenester utgjorde 28,1 prosent. Tilsvarende prosenttall for 1982 var henholdsvis 69,5 prosent og 30,5 prosent. Den registrerte vareeksporten i statistikken over utenrikshandelen i 1983 utgjorde 131 397 mill.kr eller 71,0 prosent av den totale eksportverdi for varer og tjenester (se avsnitt 4.2).

Av dette utgjorde eksporten av råolje og naturgass 34,5 prosentenheter, mens andelen i 1982 var 32,4 prosentenheter. Eksporten av skip og oljeplattformer utgjorde 4,3 prosentenheter mot 4,5 prosentenheter i 1982. Eksporten av tjenester, som i 1983 var 52 069 mill.kr, fordelte seg i forhold til total eksport med 16,1 prosent på bruttofrakt ved skipsfart, 3,3 prosent på bruttoinntekter ved oljeborings- og rørtjenester og direkte eksport av tjenester til annen oljevirkksomhet, 2,6 prosent på reisetrafikk og 6,1 prosent på annen virksomhet.

Av en samlet importverdi på 152 581 mill.kr utgjorde importen av varer (medregnet skip og oljeplattformer) 101 905 mill.kr, eller 66,8 prosent, mens importen av tjenester utgjorde 50 676 mill.kr (33,2 prosent). Tilsvarende andeler for 1982 var 69,5 prosent og 30,5 prosent. Importen av varer som er registrert i statistikken over utenrikshandelen i 1983 utgjorde 98 408 mill.kr eller 64,5 prosent av totalimporten (se avsnitt 4.2). Av dette utgjorde importen av skip og oljeplattformer 4,4 prosentenheter mot 5,7 prosentenheter i 1982. Bruttoutgifter ved skipsfart og oljeboring utgjorde i 1983 13,4 prosent av den samlede import av varer og tjenester mot 13,7 prosent i 1982. Av utgifter til øvrige tjenester i 1983 svarte direkte import til annen oljevirkksomhet for 3,5 prosent (1,8 prosent i 1982), reisetrafikk 7,6 prosent (7,3 prosent i 1982) og andre tjenester 8,8 prosent (7,6 prosent i 1982).

Tabell 1. Driftsregnskapet overfor utlandet. Mill.kr¹ Balance of current account. Million kroner¹

	1981	1982	1983
VARER OG TJENESTER GOODS AND SERVICES			
Eksport i alt Exports, total	156 288	165 114	185 187
Varer ² Merchandise ²	106 899	114 762	133 119
Råolje og naturgass Crude petroleum and natural gas	48 087	53 472	63 803
Skip, nybygde New ships	668	1 551	1 871
Skip, eldre Second-hand ships	3 406	4 531	3 986
Oljeplattformer, nybygde New oil platforms	-	740	620
Oljeplattformer, eldre Second-hand oil platforms	698	668	1 481
Direkte eksport ved oljevirkosomhet ³ Direct exports in relation to oil activities ³	1 643	342	445
Andre varer Other merchandise	52 397	53 459	60 912
Tjenester Services	49 390	50 352	52 069
Bruttofrakter ved skipsfart Gross receipts from shipping	30 934	29 475	29 850
Bruttoinntekter ved oljeboring Gross receipts from oil drilling	1 617	1 798	2 475
Direkte eksport ved annen oljevirkosomhet Direct exports in relation to other oil activities	465	531	651
Eksport av rørtjenester Export of pipeline services	3 052	3 021	2 913
Reisetrafikk ⁴ Travel ⁴	4 430	4 727	4 850
Andre tjenester Other services	8 892	10 801	11 331
Import i alt Imports, total	130 469	144 738	152 581
Varer ² Merchandise ²	90 516	100 555	101 905
Skip, nybygde New ships	3 806	6 072	4 854
Skip, eldre Second-hand ships	735	495	353
Oljeplattformer, nybygde New oil platforms	335	1 646	1 480
Oljeplattformer, eldre Second-hand oil platforms	-	-	-
Direkte import ved oljevirkosomhet Direct imports in relation to oil activities	745	769	3 454
Andre varer Other merchandise	84 895	91 573	91 765
Tjenester Services	39 953	44 183	50 676
Bruttoutgifter ved skipsfart ⁵ Gross expenditure for shipping ⁵	18 894	19 614	19 807
Bruttoutgifter ved oljeboring Gross expenditure for oil drilling	251	316	626
Direkte import ved annen oljevirkosomhet Direct imports in relation to other oil activities	3 031	2 607	5 298
Reisetrafikk ⁴ Travel ⁴	8 470	10 583	11 526
Andre tjenester Other services	9 309	11 063	13 419
Eksportoverskott Export surplus of goods and services	25 820	20 376	32 606
RENTER OG STØNADER INTEREST AND TRANSFERS			
Fra utlandet From abroad			
I alt Total	9 756	12 052	11 967
Renter Interest	7 880	9 953	9 338
Aksjeutbytte mv. Dividends etc.	860	1 038	1 451
Stønader Transfers	1 016	1 061	1 178
Til utlandet To abroad			
I alt	23 116	28 222	28 294
Renter	15 837	18 003	17 443
Aksjeutbytte mv.	3 482	5 555	5 485
Stønader	3 796	4 664	5 367
Renter- og stønadoverskott Net interest and transfers from abroad	-13 360	-16 170	-16 327
Overskott på driftsregnskapet Surplus on current account	12 460	4 207	16 279

¹ Fordi tallene er avrundet til nærmeste mill.kr vil det kunne være små avvik mellom summen av enkelt-tallene og sumtallene. ² Omfatter også varer som ikke er med i statistikken over utenrikshandelen.

³ Korreksjonspost for delte olje- og gassfelt. ⁴ Medregnet grensehandel. ⁵ Medregnet ombygginger og ekstraordinære reparasjoner.

¹ As all figures are rounded off to million kroner, small differences may occur when the separate figures are added up and compared with the totals. ² Include even commodities not registered in the external trade statistics. ³ Adjustments for oil and gas fields owned jointly by Norway and the United Kingdom. ⁴ Including border trade. ⁵ Including reconstructions and exceptional repairs.

4.2. Vareomsetningen med utlandet etter handelsstatistikken

Det var en svak nedgang i importverdien fra 1982 til 1983, mens verdien av eksporten derimot viste sterk økning. Tilbakegangen i importverdien skyldtes i sin helhet mindre import av skip og oljeplattformer. For øvrige importvarer var det en nedgang i volum, som imidlertid ble oppveid av høyere gjennomsnittspriser. I 1983 ble det innført varer (medregnet skip og oljeplattformer) for i alt 98 408 mill.kr som var 1 340 mill.kr eller 1 prosent mindre enn året før. Holdes skip og oljeplattformer utenfor, økte importen med bare 187 mill.kr.

På eksportsiden skyldtes 57 prosent av verdistigningen økt eksportverdi for råolje og naturgass. For tradisjonelle varer var det stigning både i volum og verdi i 1983. Verdien av vareutførselen (medregnet skip, oljeplattformer, råolje og Nordsjøgass) utgjorde i alt 131 397 mill.kr i 1983, dvs. en oppgang på 18 161 mill.kr eller 16 prosent i forhold til året før. For utførselen av varer utenom skip, oljeplattformer, råolje og Nordsjøgass var det en stigning på 7 318 mill.kr eller 14 prosent.

I 1983 var det et utførselsoverskott på 32 989 mill.kr mot 13 489 mill.kr året før. Skip og oljeplattformer er medregnet i disse tallene.

Når disse varer blir holdt utenfor var utførselsoverskottet 31 716 mill.kr mot 14 213 mill.kr i 1982.

Tabell 2. Verdien av vareinnførselen og -utførselen, etter kvartal. Mill.kr Value of imports and exports, by quarter. Million kroner

	Alle varer All commodities			Varer unntatt skip, oljeplattformer og for utførselen også råolje og naturgass Commodities excl. ships, oil platforms and for exports also crude oil and natural gas		
	Innførsel Imports	Utførsel Exports	Utførsels- overskott Export surplus	Innførsel Imports	Utførsel Exports	Innførsels- overskott Import surplus
1977	68 579,2	47 263,3	-21 315,9	58 239,7	30 669,3	27 570,4
1978	60 168,6	57 083,8	-3 084,8	56 360,0	33 140,3	23 219,7
1979	69 338,9	68 527,2	-811,7	65 751,1	41 142,1	24 609,0
1980	83 601,6	91 672,4	8 070,8	82 167,1	46 446,7	35 720,5
1981	89 687,8	104 265,4	14 577,6	84 812,0	51 405,9	33 406,1
1982	99 747,3	113 236,3	13 489,0	91 533,9	52 275,3	39 258,6
1983	98 407,8	131 397,0	32 989,2	91 721,2	59 593,6	32 127,6
1981						
1. kvartal	21 902,0	24 961,1	3 059,1	20 604,9	11 869,3	8 735,6
2. "	20 100,6	27 164,6	7 064,0	19 971,1	13 011,3	6 959,8
3. "	21 871,2	23 821,4	1 950,2	20 293,2	12 132,9	8 160,3
4. "	25 814,0	28 318,3	2 504,3	23 942,8	14 392,4	9 550,4
1982						
1. kvartal	23 849,8	27 985,5	4 135,7	22 438,7	12 998,9	9 439,8
2. "	24 565,9	27 348,1	2 782,2	21 826,7	13 025,2	8 801,5
3. "	24 236,9	26 876,4	2 639,5	22 446,6	11 882,4	10 564,2
4. "	27 094,7	31 026,3	3 931,6	24 821,9	14 368,8	10 453,1
1983						
1. kvartal	25 287,4	30 958,3	5 670,9	22 401,1	14 018,6	8 382,5
2. "	24 704,8	32 161,7	7 456,9	22 423,2	14 627,4	7 795,8
3. "	21 974,6	30 834,9	8 860,3	21 534,6	13 952,2	7 582,4
4. "	26 441,0	37 442,1	11 001,1	25 362,3	16 995,4	8 366,9

Tabell 3. Innførselen fordelt på varegrupper og viktigere varer, etter SITC-Rev. 2. Mill.kr og prosent
 Imports by sections and principal commodities of the SITC, Rev. 2. Million kroner and per cent

SITC-Rev. 2 SITC, Rev. 2		Mill.kr		Prosent	
		1982	1983	1982	1983
	I alt Total	99 747	98 408	100,0	100,0
0	Matvarer og levende dyr	5 191	5 322	5,2	5,4
041	Hvete, umalt	394	271	0,4	0,3
042-045	Annet korn	342	194	0,3	0,2
057.11,12	Appelsiner, mandariner, klementiner o.l.	205	210	0,2	0,2
057, rest	Annen frukt og nøtter	750	743	0,8	0,8
061.20	Roe- og rørsukker, raffinert	322	350	0,3	0,4
071.11,12	Kaffe, rå eller brent	712	871	0,7	0,9
1	Drikkevarer og tobakk	517	637	0,5	0,6
121	Tobakk, ubearbeidd	148	186	0,1	0,2
2	Råvarer, ikke spiselige, unntatt brenselstoffer	6 625	7 138	6,6	7,3
22	Oljefrø og oljeholdige frukter	519	690	0,5	0,7
246,247	Rundtømmer og rått tilskåret tømmer	319	334	0,3	0,3
248	Skåret eller høvlet last	730	760	0,7	0,8
251,60-91	Kjemisk tremasse, herunder dissolvingsmasse	399	306	0,4	0,3
287.22	Nikkelmatte, -speiss o.l. mellomprod.	1 035	972	1,0	1,0
287.32	Aluminiumoksyd	1 476	1 804	1,5	1,8
287.70	Manganmalm og konsentrat	340	306	0,3	0,3
3	Brenselstoffer, smøreoljer, elektrisk strøm	13 149	10 271	13,2	10,4
32	Kull, koks og briketter	783	699	0,8	0,7
333	Mineralolje, rå	4 668	2 902	4,7	2,9
334.11	Bilbensin og flybensin	1 118	1 032	1,1	1,0
334.21,29	Petroleum	408	223	0,4	0,2
341.30,40	Fyringsoljer	3 658	2 686	3,7	2,7
341.31	Flytende propan og butan	1 103	1 175	1,1	1,2
4	Dyre- og plantefett, -olje og voks	133	136	0,1	0,1
5	Kjemiske produkter i.e.n.	6 044	6 882	6,1	7,0
51,52	Organiske og uorganiske kjemiske produkter	1 278	1 514	1,3	1,5
54	Medisinske og farmasøytiske produkter	850	998	0,9	1,0
58	Plastråstoffer og -halvfabrikata	1 699	1 903	1,7	1,9
6	Bearbeidde varer gruppert hovedsakelig etter materiale ...	18 184	17 799	18,2	18,1
625	Dekk og slanger til alle slags hjul	576	587	0,6	0,6
64	Papir og papp og varer derav	1 841	1 997	1,8	2,0
651	Tekstilgarn og -tråd	392	393	0,4	0,4
652-655	Tekstilvevnader	736	708	0,7	0,7
673	Stenger, valsetråd, profiler av jern eller stål	646	606	0,6	0,6
674	Universaljern og -stål, plater av jern eller stål	1 492	1 435	1,5	1,5
678	Rør og -deler av jern eller stål	2 035	1 303	2,0	1,3
682	Kopper	452	513	0,5	0,5
684	Aluminium	707	697	0,7	0,7
694	Spiker, stifter, skruer, bolter o.l. av jern eller stål ..	261	259	0,3	0,3
695	Håndverktøy og maskinverktøy	554	539	0,6	0,5
7	Maskiner og transportmidler	36 673	36 170	36,8	36,8
711-714,718	Kraftmaskiner og utstyr, unntatt elektriske	1 240	1 239	1,2	1,3
721,722	Landbruksmaskiner og -redskap	977	799	1,0	0,8
723	Anleggsmaskiner og -utstyr	1 748	1 690	1,8	1,7
742,743	Pumper, kompressorer, vifter og sentrifuger	1 141	1 061	1,1	1,1
744	Maskiner for løfting, lasting og lossing	1 005	845	1,0	0,9
75	Kontormaskiner og automatisk EDB-utstyr	2 324	2 892	2,3	2,9
775	Elektriske og ikke-elektriske maskiner, app. og utstyr til husholdningsbruk	937	1 036	0,9	1,1
781	Personbiler	2 889	3 211	2,9	3,3
782.10	Lastebiler, varebiler	1 325	1 353	1,3	1,4
792	Luftfartøyer, tilbehør og deler	1 973	2 510	2,0	2,6
793 (Del av)	Skip 100 br. tonn og over	6 567	5 206	6,6	5,3
	Nye	6 073	4 853	6,1	4,9
	Eldre	494	353	0,5	0,4
793.82 (Del av)	Oljeplattformer	1 646	1 480	1,7	1,5
8	Forskjellige ferdige varer	12 934	13 692	13,0	13,9
84	Klær og tilbehør til klær	4 225	4 350	4,2	4,4
87,88	Instrumenter og apparater, vitenskapelige, fotografiske, optiske etc.; ur	2 240	2 317	2,2	2,4
9	Varer og transaksjoner, ikke gruppert andre steder i SITC	297	361	0,3	0,4

Tabell 4. Utførselen fordelt på varegrupper og viktigere varer, etter SITC-Rev. 2. Mill.kr og prosent
 Exports by sections and principal commodities of the SITC, Rev. 2. Million kroner and per cent

SITC-Rev. 2 SITC, Rev. 2		Mill.kr Million kroner		Prosent Per cent	
		1982	1983	1982	1983
	I alt Total	113 236	131 397	100,0	100,0
0	Matvarer og levende dyr	6 557	8 103	5,8	6,2
024	Ost	329	362	0,3	0,3
034	Fisk, fersk, kjølt eller fryst	1 905	2 525	1,7	1,9
035	Fisk, saltet, tørket, røykt	1 825	1 724	1,6	1,3
037	Fisk, krepsdyr og bløtdyr, tilberedt eller konservert ...	954	1 491	0,8	1,1
081.42	Fiskemjøl	610	902	0,5	0,7
1	Drikkevarer og tobakk	65	90	0,1	0,1
2	Råvarer, ikke spiselige, unntatt brenselstoffer	3 974	4 637	3,5	3,5
212	Pelsskinn, uberedte	379	400	0,3	0,3
251.20	Mekanisk tremasse	248	232	0,2	0,2
251.60	Dissolvingmasse	394	510	0,3	0,4
251.71,72	Sulfatcellulose	480	441	0,4	0,3
251.81,82	Sulfittcellulose	95	151	0,1	0,1
281	Jernmalm og konsentrater	375	509	0,3	0,4
287	Malmer og konsentrater av uedle metaller	286	350	0,3	0,3
3	Brenselstoffer, smøreoljer, elektrisk strøm	58 903	69 464	52,0	52,9
333	Mineralolje, rå	31 879	40 653	28,2	30,9
334	Mineraloljeprodukter	4 212	4 282	3,7	3,3
341.40	Jordoljeggasser o.a. gassformige hydrokarboner i.e.n., i gassform	21 593	23 191	19,1	17,6
4	Dyre- og plantefett, -olje og voks	555	614	0,5	0,5
411.11-13	Fiske- og sjødyroljer og fett	271	334	0,2	0,3
431	Bearbeidd dyre- og plantefett, -olje og voks	232	227	0,2	0,2
5	Kjemiske produkter i.e.n.	6 252	7 708	5,5	5,8
51	Organiske, kjemiske produkter	641	893	0,6	0,7
52	Uorganiske, kjemiske produkter	1 120	1 499	1,0	1,1
562.11-19	Nitrogengjødsel	572	596	0,5	0,5
562.91	Gjødsel som inneholder nitrogen, fosfor og kalium	806	993	0,7	0,8
58	Plastråstoffer og -halvfabrikata	1 770	2 247	1,6	1,7
6	Bearbeidde varer gruppert hovedsakelig etter materiale ..	17 053	20 334	15,0	15,5
641.10	Avispapir	1 516	1 572	1,3	1,2
641.21,22	Trykk- og skrivepapir ellers	512	611	0,5	0,5
641.31-39	Kraftpapir og kraftkartong	300	344	0,3	0,3
641.51,52,59	Annet maskinlaget papir og papp, ikke videre bearbeidd, i ruller eller ark	329	359	0,3	0,3
641.53	Pergament- og greaseproofpapir	228	210	0,2	0,2
671.61	Ferromangan	467	499	0,4	0,4
671.62	Ferrosilicium	986	1 278	0,9	1,0
671.69	Andre ferrolegeringer	532	532	0,5	0,4
673	Stenger, valsetråd, profiler av jern eller stål	360	505	0,3	0,4
674	Universalstål, plater av jern eller stål	505	552	0,4	0,4
682	Kopper	283	358	0,2	0,3
683	Nikkel	1 080	979	1,0	0,7
684	Aluminium	4 959	7 015	4,4	5,3
686	Sink	375	502	0,3	0,4
689	Andre ikke-jernholdige uedle metaller	612	792	0,5	0,6
7	Maskiner og transportmidler	16 826	17 441	14,9	13,3
711-714,718	Kraftmaskiner og utstyr, unntatt elektriske	883	656	0,8	0,5
721,722	Landbruksmaskiner og -redskap	376	467	0,3	0,4
742,743	Pumper, kompressorer, vifter og sentrifuger	547	568	0,5	0,4
744	Maskiner for løfting, lasting og lossing	866	762	0,8	0,6
716,771,772	Elektriske kraftmaskiner og bryteranlegg	695	664	0,6	0,5
775	Elektriske og ikke-elektriske husholdningsartikler	378	386	0,3	0,3
793 (Del av)	Skip 100 br. tonn og over	6 081	5 857	5,4	4,5
	Nye	1 551	1 871	1,4	1,4
	Eldre	4 530	3 986	4,0	3,0
793.82 (Del av)	Oljeplattformer	1 409	2 102	1,2	1,6
8	Forskjellige ferdige varer	2 613	2 687	2,3	2,0
82	Møbler og deler	385	461	0,3	0,4
84	Klær og tilbehør til klær	346	327	0,3	0,2
87	Vitenskapelige og tekniske instrumenter og apparater i.e.n.	782	796	0,7	0,6
9	Varer og transaksjoner, ikke gruppert andre steder i SITC	438	319	0,4	0,2

Blant de varegrupper som viste stigning i importverdien fra 1982 til 1983 var det store variasjoner. Innenfor gruppen matvarer økte verdien av kaffe med 22 prosent. Under gruppen råvarer steg importverdien for oljefrø og oljeholdige frukter med 33 prosent, mens aluminiumoksyd hadde en oppgang på 22 prosent. Av kjemiske produkter økte verdien av organiske og uorganiske kjemiske produkter med 19 prosent. Medisinske og farmasøytiske produkter gikk opp med 17 prosent og plastråstoffer og -halvfabrikata 12 prosent. Papir og papp viste en stigning på 9 prosent. Innenfor hovedgruppen maskiner og transportmidler som stod for 37 prosent av den totale importverdi i 1983, steg importverdien for kontormaskiner og automatisk EDB-utstyr med 24 prosent. Videre var det en oppgang i importverdien for luftfartøyer med 27 prosent, elektriske og ikke-elektriske maskiner og apparater til husholdningsbruk og personbiler 11 prosent hver.

Varegrupper som viste nedgang i importverdien fra 1982 til 1983 var hvete (-31 prosent) og annet korn (-43 prosent). Videre sank importverdien for kjemisk tremasse med 23 prosent. Under gruppen brenselstoffer var det en verdinedgang for kull, koks og briketter med 11 prosent, rå mineralolje 38 prosent, petroleum 45 prosent og fyringsoljer 27 prosent. Den sterke nedgangen i importen av rå mineralolje og oljeprodukter, skyldtes økt inntak av råolje fra Statfjordfeltet i 1983.

Andre varer som også hadde tilbakegang i importverdien var blant annet jern- og stålrør (-36 prosent), landbruksmaskiner (-18 prosent) og løfte-, laste- og lossemaskiner (-16 prosent). Importverdien for skip gikk ned fra 6 567 mill.kr i 1982 til 5 206 mill.kr i 1983. For importen av oljeplattformer var det også tilbakegang; fra 1 646 mill.kr til 1 480 mill.kr.

På utførselssiden gikk leveringene av skip ned fra 6 081 mill.kr i 1982 til 5 858 mill.kr i 1983. Eksporten av nye skip i 1983 var 1 871 mill.kr mot 1 551 mill.kr året før. Salget av eldre skip sank fra 4 530 mill.kr i 1982 til 3 986 mill.kr i 1983. For utførselen av oljeplattformer var det en stigning på 49 prosent i 1983, fra 1 409 mill.kr til 2 102 mill.kr.

Eksportverdien av rå mineralolje økte fra 31 879 mill.kr i 1982 til 40 653 mill.kr i 1983 (+28 prosent). Utførselsverdien for Nordsjøgass steg fra 21 593 mill.kr i 1982 til 23 191 mill.kr i 1983, altså en oppgang på 7 prosent. Det var verdistigning for flere av de tradisjonelle eksportvarer, noe som for en stor del skyldtes volumøkning, men det var også prisstigning.

Innenfor gruppen matvarer steg eksportverdien av fersk, kjølt og fryst fisk med 33 prosent, fiskevarer 56 prosent og fiskemjøl 48 prosent. Under råvaregruppen økte i verdi dissolvingmasse med 29 prosent og jernmalm og konsentrater med 36 prosent. Videre var det en stigning på 36 prosent for organiske og uorganiske kjemiske produkter, 23 prosent for fullgjødelse og 27 prosent for plastråstoffer og halvfabrikata. For trykk- og skrivepapir (unntatt avis-papir) var det en oppgang på 19 prosent. Andre varegrupper som også viste stor verdistigning fra 1982 til 1983 var ferrosilicium (+30 prosent), stand- og profilstål (+40 prosent), aluminium (+42 prosent) og sink (+34 prosent). Eksportverdien for landbruksmaskiner økte med 24 prosent og møbler med 20 prosent.

Varegrupper som viste nedgang i eksportverdien var saltet, tørket eller røykt fisk som gikk ned med 6 prosent, sulfatcellulose 8 prosent, ikke-elektriske kraftmaskiner 26 prosent og løfte-, laste- og lossemaskiner 12 prosent.

Tabell 5. Reparasjonshandelen¹. Mill.kr Repair trade¹. Million kroner

	Innførsel Imports		Utførsel Exports	
	1982	1983	1982	1983
Reparasjonskostnader for norsk regning (varer innført etter reparasjon i utlandet) Repair trade on Norwegian account ..	210,7	292,1	.	.
Reparasjonskostnader for fremmed regning (varer utført etter reparasjon her i landet) Repair trade on foreign account	68,9	84,3

¹ Fra 1972 er reparasjonshandelen holdt utenfor den ordinære handelsstatistikken. Tallene for reparasjonskostnadene er usikre pga. vanskeligheten med å skaffe tilstrekkelige opplysninger om denne handelen. Omfatter ikke reparasjoner av skip, oljeplattformer og annet større flytende materiell.

¹ As from 1972 the repair trade is excluded from the trade statistics. Excluding repair of ships, oil platforms and similar floating structures.

4.3. Innførsel til konsum, investering og vareinnsats

Av den samlede innførselsverdi på 98 408 mill.kr i 1983, utgjorde innførselen til konsum 23 565 mill.kr (24 prosent), til investering 23 790 mill.kr (24 prosent) og til vareinnsats 51 053 mill.kr (52 prosent). Sammenliknet med tallene for 1982 steg innførselen til konsum med 7 prosent, mens investeringsinnførselen og innførselen til vareinnsats sank med 4 prosent hver.

4.4. Utenrikshandelens fordeling på transportmåte

Ved utenrikshandelens fordeling på transportmåte blir det registrert hvor store varemengder som er innført eller utført med de forskjellige transportmidler. Andelen av innførte varer (unntatt fly, skip og andre flytende innretninger) som ble fraktet med norske skip i 1983 var 26 prosent, med utenlandske skip 53 prosent, med jernbane på ferje eller bil på ferje 3 prosent, med jernbane 5 prosent og med bil 13 prosent (se tabell 22).

Av utførte varer ble 29 prosent fraktet med norske skip, 15 prosent med utenlandske skip, 0,7 prosent med jernbane på ferje eller bil på ferje, snaut 1 prosent med jernbane og 3 prosent med bil. Rå mineralolje og naturgass utført i rør utgjorde 51 prosent (se tabell 23).

4.5. Volum- og prisutviklingen¹

Importvolumet (utenom skip og oljeplattformer) sank med 3 prosent fra 1982 til 1983. Det var tilbakegang i de tre første kvartaler og en oppgang i 4. kvartal sammenliknet med de samme kvartaler i 1982. Flere varegrupper viste volumøkning i 1983 og blant disse hadde følgende grupper en volumøkning på 8-10 prosent: sukker og sukkervarer, oljefrø og oljeholdige frukter, organiske kjemiske produkter og farge- og garvestoffer. Videre var det en volumoppgang på 13 prosent for hver av gruppene kubb og cellulosestømmer og malmer og metallavfall. Innenfor gruppen brenselstoffer økte reststoffer av mineralolje produkter med 17 prosent. For uorganiske kjemiske produkter steg volumet med 26 prosent. Størst volumoppgang var det for kontormaskiner og automatisk databehandlingsutstyr som steg med 93 prosent. Andre varegrupper hadde volumnedgang i 1983, blant annet hvete som sank med 38 prosent. For papirmasse og papiravfall var det en nedgang på 26 prosent. Under gruppen brenselstoffer sank volumet for rå mineralolje 40 prosent og mineralolje produkter 21 prosent. Det var en tilbakegang i volumet på 33 prosent for rør og rørdeler av jern eller stål. Ellers sank volumet fra 12 til 18 prosent for følgende varegrupper: vevnader av syntetiske eller kunstige tekstilfibrer, aluminium, kraftmaskiner, masiner for spesielle industrier og yttertøy for menn eller gutter.

Eksportvolumet (utenom skip og oljeplattformer) steg med 13 prosent fra 1982 til 1983. Det var en økning fra 1. til 4. kvartal på henholdsvis 5, 12, 15 og 18 prosent sammenliknet med de samme kvartaler året før. Holdes også råolje og naturgass utenfor, steg eksportvolumet med 10 prosent fra 1982 til 1983. Sett i forhold til samme kvartaler i 1982 økte volumet med henholdsvis 6, 9, 11 og 13 prosent. En rekke varegrupper viste volumøkning i 1983, blant annet meierivarer og egg 19 prosent og fersk, kjølt eller fryst fisk og fiskevarer 31 prosent for hver. Førstoffer økte med 19 prosent. Under gruppen råvarer var det volumstigning fra 12 til 27 prosent for papirmasse og papiravfall, tømmer og trelast, rå huder og skinn og malmer og metallavfall. Blant brenselstoffer økte eksportvolumet 25 prosent for rå mineralolje og 105 prosent for elektrisk strøm. For kjemiske produkter var det volumøkning for organiske og uorganiske kjemiske produkter, henholdsvis 15 og 30 prosent og for plastråstoffer og -halvfabrikata 18 prosent. Videre økte eksportvolumet for råjern og ferrolegeringer (+10 prosent), jern- og profilstål (+41 prosent), aluminium (+19 prosent) og sink (+22 prosent). Eksportvolumet for møbler steg med 22 prosent. Noen varegrupper viste nedgang i eksportvolumet i 1983, blant annet dyre- og plantefett og lær, lærvarer og beredte pelsskinn. Under gruppen maskiner og transportmidler sank volumet for kraftmaskiner, industrimaskiner og kjøretøyer for veg.

Det gjennomsnittlige prisnivået for varer utenom skip og oljeplattformer steg med knapt 4 prosent både på import- og eksportsiden. Holdes også råolje og naturgass utenfor, steg eksportprisene i gjennomsnitt med 4 prosent. Bytteforholdet, forholdet mellom eksportpris- og importprisnivået gikk ned fra 111 til 110 når skip og oljeplattformer holdes utenfor. Holdes også råolje og naturgass utenfor på eksportsiden, var bytteforholdet 98, både i 1982 og 1983.

¹ Se vedlegg 5 og Månedstatistikk over utenrikshandelen for september 1983.

På importsiden var det prisstigning for flere varegrupper, blant annet hvete og kaffe som økte med henholdsvis 11 og 14 prosent. Drikkevarer og tobakk steg med 13 prosent og oljefrø og oljeholdige frukter 22 prosent. Videre var det prisstigning for medisinske og farmasøytiske produkter, koppar, aluminium og personbiler, alle med omlag 15 prosent. For kraftmaskiner gikk prisene opp 17 prosent. Det var en prisstigning på 9 til 10 prosent for plastråstoffer og -halvfabrikata, varer av ikke-metalliske mineraler, maskiner for spesielle industrier og telekommunikasjonsapparater og -utstyr. Varegrupper som gikk ned i pris i 1983 var blant annet kubb og cellulosestømmer (-14 prosent), reststoffer av mineraloljeprodukter (-13 prosent) og kontormaskiner og automatisk databehandlingsutstyr (-36 prosent).

Blant eksportvarene var det flere varer som hadde en prisstigning på 15 til 20 prosent: fiskevarer, råstoffer, malmer og metallavfall, organiske kjemiske produkter, aluminium og maskiner for spesielle industrier. Koppar hadde en prisoppgang på 23 prosent. Videre økte prisene på plastråstoffer og -halvfabrikata gjennomsnittlig med 8 prosent og på kjøretøyer for veg med 11 prosent.

Av varer som gikk ned i pris fra 1982 til 1983 kan nevnes rå hud og skinn, tekstilfibrer og -avfall og nikkel, alle med om lag 11 prosent. For elektrisk strøm var det et prisfall på hele 46 prosent.

Tabell 6. Volum- og prisindekser for innførsel og utførsel og bytteforholdet overfor utlandet¹.
1980=100 Index numbers of volume and unit value of imports and exports and terms of trade

	I alt utenom skip og oljeplattformer Total excl. ships and oil platforms				Indeks for bytteforholdet ² Terms of trade ²	I alt utenom skip, oljeplattformer, råolje og naturgass Total excl. ships, oil platforms, crude oil and natural gas		Indeks for bytteforholdet ³ Terms of trade ³
	Innførsel Imports		Utførsel Exports			Utførsel Exports		
	Volum- indeks Volume	Pris- indeks Unit value	Volum- indeks Volume	Pris- indeks Unit value		Volum- indeks Volume	Pris- indeks Unit value	
1981	96	107	98	116	108	103	107	100
1982	100	112	97	124	111	102	110	98
1983	96	116	110	128	110	112	114	98
1981								
1. kvartal ...	95	105	97	111	106	98	104	99
2. "	92	105	102	115	110	107	105	100
3. "	91	109	90	116	106	96	109	100
4. "	107	109	103	120	110	112	110	101
1982								
1. kvartal ...	100	110	100	121	110	102	110	100
2. "	98	108	99	117	108	105	107	99
3. "	95	115	90	126	110	94	109	95
4. "	105	115	100	132	115	108	114	99
1983								
1. kvartal ...	92	118	105	128	108	108	112	95
2. "	95	115	111	125	109	114	111	97
3. "	91	116	103	128	110	104	115	99
4. "	107	115	119	133	116	123	119	103

¹ Forholdet mellom prisindeksene for utførsel og innførsel. ² Utenom skip og oljeplattformer.

³ Utenom skip og oljeplattformer og for utførselen også råolje og naturgass.

¹ Ratio of unit value of exports to unit value of imports. ² Excl. ships and oil platforms. ³ Excl. ships and oil platforms and for exports also crude oil and natural gas.

Tabell 7. Innførsel: Kvartalsvis verdi-, pris- og volumindekser for de enkelte varegrupper. 1980=100

SITC ¹	Varegruppe	Commodity group	Verdiindeks								År	
			Value									
			1982				År	1983				
			Kvartal					Kvartal				
1.	2.	3.	4.	1.	2.	3.	4.	År				
0-9	I alt med skip og oljeplattformer		114	118	116	130	119	121	118	105	127	118
0	Matvarer og levende dyr		110	110	84	108	103	100	101	96	124	106
04	Korn og kornvarer		159	156	56	82	113	106	61	77	106	88
041	Hvete		185	207	47	69	127	129	23	61	136	87
05	Frukt og grønnsaker		131	129	92	142	123	132	131	105	142	127
054	Grønnsaker, friske, kjølte, fryste .		129	146	43	102	105	148	145	55	116	116
057	Frukt og nøtter, friske eller tørkede		133	123	99	153	127	131	122	105	148	127
06	Sukker, sukkervarer og honning		84	68	85	89	82	59	72	113	112	89
07	Kaffe, te, kakao, krydderier		84	95	88	112	95	92	98	99	138	107
071	Kaffe		76	93	90	98	89	94	98	97	132	105
1	Drikkevarer og tobakk		81	105	118	98	100	93	137	127	138	124
2	Råvarer, ikke spiselige, unntatt brenselstoffer		99	99	79	88	91	86	98	92	118	98
22	Oljefrø og oljeholdige frukter		82	120	36	142	95	120	97	77	209	126
24	Tømmer, trelast og kork		110	111	109	117	112	95	116	120	137	117
246	Kubb og celluloseømmer		123	136	109	71	110	70	98	125	134	107
248	Skåret eller høvlet trelast		108	106	115	139	117	107	119	118	143	122
25	Papirmasse og papiravfall		56	70	61	61	62	42	58	42	55	49
26	Tekstilfibrer og tekstilavfall		110	100	97	121	107	137	109	116	132	124
27	Rå gjødningsstoffer og rå mineraler ..		112	94	104	116	107	106	116	106	123	113
28	Malmer og metallavfall		97	100	78	63	85	73	97	95	107	93
3	Brenselstoffer, smøreoljer, elektrisk strøm, gass		95	67	95	108	91	72	57	76	81	71
32	Kull, koks og briketter		122	104	102	114	111	88	107	102	98	99
33	Mineralolje og mineraloljeprodukter ..		91	60	90	104	86	67	49	69	74	64
333	Mineralolje, rå		55	35	80	71	60	40	23	45	43	38
334	Mineraloljeprodukter		151	96	98	155	125	107	84	98	118	102
335	Reststoffer av mineraloljeprodukter i.e.n.		99	102	156	124	120	102	107	150	132	123
34	Gass		172	198	237	219	206	208	202	228	243	220
35	Elektrisk strøm		31	44	41	83	50	21	25	19	39	26
4	Dyre- og plantefett, olje og voks		67	62	78	76	71	56	56	61	115	72
5	Kjemiske produkter		104	107	97	118	107	115	124	114	132	121
51	Organiske kjemiske produkter		94	91	78	100	91	94	108	108	115	106
52	Uorganiske kjemiske produkter		96	91	77	87	88	112	114	96	101	106
53	Fargestoffer og garvestoffer		100	108	104	115	107	103	132	132	119	122
54	Medisinske og farmasøytiske produkter		120	134	110	136	125	147	147	133	161	147
55	Flyktige oljer, parfymestoffer, toalett- og rengjøringsmidler		131	129	132	152	136	147	152	143	174	154
58	Plastråstoffer og -halvfabrikata		100	100	94	117	103	107	111	110	131	115
6	Bearbeidde varer hovedsakelig gruppert etter materiale		107	108	131	126	118	125	112	101	123	115
62	Varer av gummi		108	104	99	120	108	107	110	108	114	110
625	Dekk og slanger av gummi		115	108	101	115	110	110	111	115	111	112
63	Varer av tre eller kork, unntatt møbler		114	114	119	154	125	125	135	130	176	141
64	Papir og papp og varer derav		129	130	129	147	134	130	144	142	164	145
641	Papir og papp		129	129	129	145	133	123	140	141	164	142
65	Garn, stoffer og varer av tekstil-		105	94	87	112	99	97	97	93	118	101
651	Tekstilgarn		93	79	65	76	78	71	75	68	99	78
652	Vevnader av bomull		110	92	79	107	97	105	95	81	101	95

¹ SITC-Rev. 2.

Imports: Quarterly index numbers of value, unit value and volume for principal commodity groups

Prisindeks Unit value										Volumindeks Volume										SITC ¹
1982					1983					1982					1983					
Kvartal				År	Kvartal				År	Kvartal				År	Kvartal				År	
1.	2.	3.	4.		1.	2.	3.	4.		1.	2.	3.	4.		1.	2.	3.	4.		
..	0-9
102	108	106	106	106	109	112	109	112	110	107	103	79	102	98	92	90	89	111	96	0
108	113	125	118	113	108	110	121	133	118	146	139	45	69	100	98	56	63	80	74	04
103	109	114	104	106	107	99	123	132	118	181	189	41	66	119	121	23	49	104	74	041
112	125	113	114	116	121	130	123	117	122	117	103	81	124	106	110	101	85	121	104	05
93	134	95	98	106	110	129	118	93	111	139	109	46	105	100	134	113	46	125	105	054
116	124	111	113	116	121	127	118	118	121	115	99	90	135	110	109	96	89	126	105	057
101	97	92	92	95	83	90	95	102	94	83	70	93	97	86	71	81	119	110	95	06
81	85	91	93	88	96	93	94	97	95	103	111	97	120	108	97	105	106	142	112	07
75	83	88	91	85	95	95	96	100	97	102	111	101	108	105	99	103	102	131	109	071
112	118	124	139	123	125	142	139	146	139	73	88	95	70	82	74	97	91	95	89	1
109	107	108	112	109	110	108	111	119	112	91	93	73	78	84	78	91	83	100	88	2
109	106	122	112	110	111	120	126	169	134	75	113	29	126	86	108	81	61	124	94	22
101	102	99	98	100	98	103	106	105	103	108	109	110	120	112	97	113	113	131	114	24
126	126	106	111	118	104	99	105	99	102	97	108	102	64	93	67	99	119	136	105	246
93	92	96	96	95	96	102	104	107	103	116	115	120	144	124	111	117	113	134	119	248
111	103	100	115	107	109	109	121	120	115	50	68	61	53	58	38	53	35	46	43	25
105	104	108	112	108	116	115	120	119	118	105	96	90	107	100	118	95	97	111	105	26
114	115	112	118	115	122	115	115	117	117	98	82	93	98	93	87	100	93	106	96	27
111	109	110	115	111	107	105	108	114	109	87	92	71	55	76	68	92	88	94	86	28
124	121	131	139	129	134	127	133	134	132	76	55	73	78	71	54	45	57	60	54	3
114	112	111	119	114	115	112	113	105	111	107	93	92	96	97	77	96	90	94	89	32
122	117	127	136	126	130	122	129	130	128	75	51	71	76	68	51	40	54	57	50	33
126	117	128	136	128	140	125	130	133	132	44	30	63	52	47	28	18	35	32	28	333
119	115	123	138	124	128	122	128	130	127	127	83	80	113	101	83	69	77	91	80	334
133	127	143	130	134	108	110	129	118	117	75	80	109	95	90	95	97	117	112	105	335
172	201	210	216	200	208	206	215	222	213	100	99	113	102	103	100	98	106	110	103	34
131	92	119	120	114	106	79	86	133	101	23	47	35	70	44	20	32	23	29	26	35
105	105	102	112	106	101	107	114	144	119	63	59	76	68	67	55	52	54	80	60	4
103	106	108	108	106	113	114	113	116	114	101	101	90	109	100	102	108	101	113	106	5
105	102	108	112	107	114	113	115	122	116	89	89	72	90	85	83	96	93	95	92	51
119	127	149	157	135	125	129	144	123	129	81	72	51	55	65	90	88	67	83	82	52
105	99	108	113	106	112	106	114	111	110	95	109	97	102	101	92	125	116	108	110	53
92	114	113	90	101	110	128	107	119	116	130	118	98	152	124	134	115	124	135	127	54
104	104	106	114	107	113	113	114	124	116	126	123	124	134	127	131	135	125	140	132	55
99	96	97	103	99	107	107	107	111	108	101	104	97	113	104	100	104	103	118	106	58
107	108	116	113	111	118	117	116	118	117	100	100	113	111	106	106	96	87	104	98	6
108	114	116	121	115	117	114	118	117	117	100	92	85	99	94	92	96	91	97	94	62
107	117	117	119	115	109	108	117	117	113	107	93	87	97	96	100	103	99	95	99	625
111	110	115	117	114	119	125	118	132	124	102	103	103	132	110	105	108	110	134	114	63
110	110	111	112	111	112	115	115	116	115	118	118	116	131	121	116	125	123	141	127	64
114	114	114	115	114	114	117	118	121	117	113	114	113	126	116	108	120	119	136	121	641
108	107	110	115	110	116	115	115	117	116	97	88	79	97	90	84	84	81	100	87	65
107	106	105	111	107	111	116	113	119	115	86	75	61	68	73	64	65	60	83	68	651
111	107	113	119	113	128	120	121	120	122	99	87	70	90	86	82	79	67	84	78	652

¹ SITC, Rev. 2.

Tabell 7 (forts.). Innførsel: Kvartalsvis verdi-, pris- og volumindekser for de enkelte varegrupper.
 1980=100

SITC ¹	Varegruppe	Verdiindeks									
		1982					1983				
		Kvartal				År	Kvartal				År
		1.	2.	3.	4.		1.	2.	3.	4.	
653	Vevnader av syntetiske eller kunstige tekstilfibrer	103	78	83	99	91	88	86	77	85	84
659	Golvbelegg, veggtepper mv. av tekstilmateriale	111	104	102	161	120	117	110	117	164	127
66	Varer av ikke-metalliske mineraler ...	110	110	114	161	124	116	130	123	157	131
664	Glass	110	104	108	135	114	112	115	108	140	119
67	Jern og stål	105	117	121	124	117	91	115	81	100	97
673	Stenger, valsetråd, profiler av jern eller stål	100	93	69	75	84	70	87	69	91	79
674	Universaljern og -stål; plater av jern eller stål	108	99	82	78	92	80	94	84	95	88
678	Rør og rørdeler av jern eller stål .	111	161	246	245	191	127	163	89	108	122
68	Metaller, unntatt jern og stål	95	102	75	118	98	96	97	92	116	100
682	Kopper	98	93	78	109	95	100	112	99	118	107
684	Aluminium	91	106	76	136	102	95	99	89	120	101
69	Varer av metaller i.e.n.	110	101	234	120	141	222	107	104	125	140
7	Maskiner og transportmidler, unntatt skip og oljeplattformer	123	133	117	133	126	123	138	120	142	131
71	Kraftmaskiner og utstyr	120	125	104	121	118	104	118	107	121	113
72	Maskiner for spesielle industrier	118	136	117	113	121	107	125	92	116	110
723	Anleggsmaskiner og -utstyr	122	157	128	143	137	133	147	107	144	133
75	Kontormaskiner og automatisk data-behandlingsutstyr	151	131	127	165	143	157	166	162	228	178
76	Telekommunikasjonsapparater og -utstyr	133	107	97	137	119	134	115	121	161	133
761	Fjernsynsmottakere	109	71	90	133	101	93	69	89	176	107
77	Elektriske maskiner og apparater i.e.n.	105	106	103	131	111	113	116	120	142	123
772	App. til å slutte, bryte, sikre elektriske strømkretser	103	114	99	121	109	110	123	100	126	115
775	Elektriske og ikke-elektriske husholdningsartikler i.e.n.	102	91	105	155	113	99	106	134	163	125
78	Kjøretøyer for veg	130	161	132	147	142	156	171	134	135	149
781	Personbiler (herunder stasjonsvogner)	127	158	129	147	141	167	176	145	136	156
8	Forskjellige ferdige varer	116	105	122	136	120	125	116	125	140	127
81	Sanitær-, varme- og lysutstyr	99	92	103	156	112	106	108	108	156	119
82	Møbler	133	129	113	194	142	152	158	125	205	160
84	Klær	119	98	141	124	121	132	99	139	127	124
842	Yttertøy for menn eller gutter	113	100	135	114	115	120	85	124	104	108
843	Yttertøy for kvinner, piker eller småbarn	131	104	156	132	131	161	113	166	144	146
85	Fottøy	103	78	116	86	96	122	88	113	97	105
88	Fotografiske og optiske artikler; ur .	101	97	99	135	108	99	120	102	130	113
89	Forskjellige ferdige varer i.e.n.	114	109	117	141	120	116	125	126	149	129
894	Sportsartikler, leketøy, spill mv. .	88	98	133	141	115	97	115	135	128	119
898	Musikkinstr., opptakere og spillere for lyd eller bilder	147	122	131	159	140	132	123	125	184	141
0-9	I alt unntatt skip og oljeplattformer	109	106	109	121	111	109	109	105	123	112
	Av dette										
0-1	Matvarer, drikkevarer, tobakk	107	110	87	107	103	100	105	99	126	107
2,4	Råvarer, unntatt brenselstoffer ...	98	98	79	87	91	85	97	91	118	98
3	Brenselstoffer	95	67	95	108	91	72	57	76	81	71
5-9	Bearbeidde varer, unntatt matvarer, drikkevarer, tobakk	115	117	119	130	120	123	125	115	135	125
793D ²	Skip og oljeplattformer	393	764	499	634	573	805	636	123	301	466

¹ SITC-Rev. 2. ² D = Del av vareposten.

Imports: Quarterly index numbers of value, unit value and volume for principal commodity groups

Prisindeks										Volumindeks										SITC ¹
1982					1983					1982					1983					
Kvartal				År	Kvartal				År	Kvartal				År	Kvartal				År	
1.	2.	3.	4.		1.	2.	3.	4.		1.	2.	3.	4.		1.	2.	3.	4.		
106	103	107	108	106	114	113	112	111	113	97	76	78	92	86	77	76	68	76	74	653
105	105	106	112	108	112	112	107	111	110	106	99	96	143	111	104	98	110	148	115	659
110	111	112	103	108	118	122	118	118	119	100	99	102	156	114	98	106	104	133	110	66
111	113	115	109	112	121	112	114	113	115	99	92	94	125	102	92	102	95	124	103	664
108	114	124	117	116	119	117	109	113	115	97	103	97	106	101	77	98	74	88	84	67
105	110	113	113	110	112	112	113	110	112	95	85	61	67	77	62	78	61	83	71	673
102	106	110	111	107	116	104	104	107	108	106	94	75	70	86	69	90	81	88	82	674
115	125	138	121	126	125	128	106	116	120	97	129	178	203	152	102	128	84	93	102	678
89	87	93	97	91	102	113	113	113	110	107	118	82	122	107	94	85	81	103	91	68
92	94	91	97	94	103	110	114	108	108	107	99	86	112	101	97	101	87	110	99	682
103	103	105	98	102	105	117	120	127	117	89	102	73	139	101	91	85	74	95	86	684
111	109	119	122	116	124	120	124	124	124	99	93	196	98	121	179	89	84	100	113	69
111	108	114	111	111	121	115	111	106	113	110	123	103	120	114	102	121	108	133	116	7
115	95	112	103	105	112	133	117	128	123	105	132	93	117	112	93	89	91	95	92	71
117	120	127	126	122	141	127	138	130	133	101	113	92	89	99	76	99	67	89	83	72
119	122	132	125	124	151	123	139	131	134	102	128	97	114	110	88	120	77	110	99	723
99	99	99	93	97	88	65	59	53	62	153	132	127	178	148	179	255	278	432	286	75
113	100	110	101	106	132	115	105	114	116	117	107	88	136	112	102	100	116	141	115	76
96	93	96	104	98	103	106	103	106	104	113	76	94	128	103	91	66	87	167	102	761
106	104	104	105	105	113	113	115	110	113	99	103	99	125	106	100	103	104	129	109	77
106	107	105	100	104	111	116	116	109	113	97	107	95	121	105	99	106	87	116	102	772
103	100	103	106	103	114	109	108	109	110	99	91	102	146	110	87	97	124	149	114	775
111	111	116	122	115	128	126	128	129	128	117	145	114	120	124	122	136	105	105	117	78
113	112	117	126	117	134	135	133	134	134	113	141	111	117	120	125	131	109	101	117	781
104	101	109	111	107	111	112	117	118	115	112	103	112	122	112	112	104	107	119	111	8
112	113	112	115	113	117	126	120	118	120	88	81	92	136	99	90	86	90	132	100	81
110	115	111	120	114	119	123	120	124	122	121	112	102	162	124	127	128	104	166	131	82
104	100	113	123	110	112	109	120	126	117	114	98	125	101	110	118	91	116	100	107	84
105	105	123	130	115	114	119	130	130	123	108	95	110	88	100	106	71	95	80	88	842
107	107	124	130	117	115	115	133	138	125	123	97	125	102	112	140	98	125	105	117	843
93	92	113	111	102	104	96	114	113	106	110	85	103	78	94	117	92	99	86	99	85
92	83	94	81	87	98	93	92	85	91	109	117	105	167	124	101	129	111	153	123	88
106	104	108	114	108	110	115	115	115	114	108	105	109	124	112	105	109	110	130	114	89
111	106	115	126	115	112	116	118	120	117	79	93	115	111	100	86	99	114	106	101	894
117	100	104	114	109	124	116	125	115	120	126	122	126	139	128	106	105	100	160	118	898
110	108	115	115	112	118	115	116	115	116	100	98	95	105	100	92	95	91	107	96	0-9
103	109	108	109	107	110	115	112	114	113	104	101	81	99	96	91	91	89	110	95	0-1
109	107	108	112	109	110	108	111	119	112	90	92	74	78	83	78	90	82	99	87	2,4
124	121	131	139	129	134	127	133	134	132	76	55	73	78	71	54	45	57	60	54	3
108	107	113	111	110	117	115	114	113	115	107	110	106	117	110	105	109	101	120	109	5-9
..	793D ²

¹ SITC, Rev. 2. ² D = Part of the item.

Tabell 8. Utførelse: Kvartalsvis verdi-, pris- og volumindekser for de enkelte varegrupper. 1980=100

SITC ¹	Varegruppe	Commodity group	Verdiindeks										
			Value										
			1982				År Year	1983					
			Kvartal Quarter					Kvartal				År	
1.	2.	3.	4.	1.	2.	3.	4.						
0-9	I alt med skip og oljeplattformer		122	119	117	135	124	135	140	135	163	163	150
0	Matvarer og levende dyr		100	118	127	142	122	125	163	150	163	150	150
02	Meierivarer og egg		116	145	153	182	149	196	207	140	217	190	190
03	Fisk, krepsdyr og bløtdyr og varer derav ..		99	122	129	146	124	123	163	159	162	152	152
034	Fisk, fersk, kjølt eller fryst		106	143	158	155	141	154	230	176	184	186	186
035	Fisk, saltet, i saltlake, tørket eller røykt		101	110	98	149	115	105	93	105	131	108	108
037	Fisk, krepsdyr og bløtdyr, tilberedt, konservert		89	99	143	127	115	105	197	238	178	179	179
08	Førstoffer for dyr		85	80	95	107	91	116	146	108	153	131	131
1	Drikkevarer og tobakk		105	141	133	186	141	169	173	195	252	197	197
2	Råvarer, ikke spiselige, unntatt brenselstoffer		108	117	79	92	99	109	118	114	121	115	115
21	Huder og skinn, rå		150	187	51	91	120	143	183	45	151	130	130
24	Tømmer, trelast og kork		73	69	69	88	75	86	96	75	99	89	89
25	Papirmasse og papiravfall		128	152	96	103	120	116	132	158	119	131	131
26	Tekstilfibrer og tekstilavfall		112	94	83	90	95	65	31	15	28	35	35
27	Rå gjødningsstoffer og rå mineraler		106	116	98	108	107	105	123	108	119	114	114
28	Malmer og avfall av metall		101	93	72	79	86	115	111	140	138	126	126
3	Brenselstoffer, smøreoljer, elektrisk strøm, gass		135	121	126	148	132	153	152	145	175	156	156
33	Mineralolje og mineraloljeprodukter		109	106	123	128	116	133	145	145	154	144	144
333	Mineralolje, rå		103	103	121	119	112	128	147	146	149	143	143
334	Mineraloljeprodukter		169	126	131	215	160	186	125	128	213	163	163
34	Gass		194	154	130	191	167	197	163	142	218	180	180
35	Elektrisk strøm		206	243	254	454	289	275	320	278	399	318	318
4	Dyre- og plantefett, olje og voks		93	112	75	112	98	118	91	89	137	109	109
41	Dyrefett og -oljer		89	137	72	129	107	158	110	87	157	128	128
43	Bearbeidd animalsk og vegetabilsk fett, olje og voks		98	82	80	91	88	79	73	79	111	86	86
5	Kjemiske produkter		106	102	103	124	109	129	131	126	150	134	134
51	Organiske kjemiske produkter		92	86	91	138	102	117	114	144	192	142	142
52	Uorganiske kjemiske produkter		111	102	97	102	103	122	140	130	162	138	138
522	Uorg. kjemiske grunnstoffer, oksyder, halogensalter		120	105	106	109	110	143	154	153	176	157	157
523	Andre uorganiske kjemikalier mv.		103	101	89	97	98	102	126	109	128	116	116
53	Fargestoffer og garvestoffer		132	125	122	108	122	129	120	129	128	127	127
55	Flyktige oljer, parfymestoffer, toalett- og rengjøringsmidler		96	94	99	124	103	108	116	101	116	111	111
56	Kunstgjødsele		101	106	114	152	118	148	131	108	142	132	132
58	Plastråstoffer og -halvfabrikata		102	98	100	114	103	127	131	128	138	131	131
583	Polymerisasjons- og kopolymerisasjonsprodukter		100	92	100	119	103	132	133	134	137	134	134
59	Kjemiske produkter i.e.n.		116	108	105	130	115	125	159	140	150	144	144
6	Bearbeidde varer hovedsakelig gruppert etter materiale		102	101	85	101	97	102	118	110	134	116	116
61	Lær, lærvarer og beredte pelsskinn		96	115	90	83	96	85	75	70	69	75	75
62	Varer av gummi		115	109	87	112	106	106	108	111	120	112	112
63	Varer av tre eller kork, unntatt møbler ...		65	92	86	91	84	63	81	65	113	81	81
64	Papir og papp og varer derav		115	96	100	103	103	100	111	107	132	112	112
641	Papir og papp		115	95	100	102	103	98	110	105	131	111	111
65	Garn, stoffer og varer av tekstilmateriale		98	98	81	96	93	96	100	86	101	96	96

¹ SITC-Rev. 2.

Exports: Quarterly index numbers of value, unit value and volume for principal commodity groups

Prisindeks Unit value										Volumindeks Volume										SITC ¹
1982					1983					1982					1983					
Kvartal				År	Kvartal				År	Kvartal				År	Kvartal				År	
1.	2.	3.	4.		1.	2.	3.	4.		1.	2.	3.	4.		1.	2.	3.	4.		
..	0-9
109	109	108	111	109	116	118	115	115	116	92	108	118	127	111	108	138	130	142	130	0
123	130	132	127	128	146	148	137	123	138	94	112	116	143	116	134	140	102	176	138	02
107	106	106	111	108	113	115	111	109	112	93	114	122	132	115	109	142	142	149	136	03
96	97	98	103	98	107	106	93	93	99	110	148	162	151	143	145	217	190	199	188	034
122	117	119	119	119	119	121	119	116	118	83	94	83	125	96	89	77	87	113	91	035
105	105	106	113	107	120	127	133	130	129	85	95	135	113	107	88	155	178	137	140	037
112	111	107	109	110	119	126	134	146	131	75	72	89	98	84	98	116	80	105	100	08
115	117	115	142	123	139	133	139	146	140	91	121	116	131	115	121	130	140	172	141	1
111	111	112	106	110	109	108	120	115	113	97	106	71	86	90	100	110	95	106	102	2
115	102	111	108	108	102	84	117	102	96	131	182	45	84	111	140	217	38	148	136	21
99	98	97	96	97	100	101	103	102	101	74	71	71	92	77	87	95	72	97	88	24
130	127	125	123	126	118	120	127	127	123	98	120	77	84	95	98	110	124	94	106	25
111	116	121	117	116	107	100	104	100	103	101	82	68	77	82	61	31	14	28	33	26
119	119	116	121	119	130	127	124	127	127	89	98	85	89	90	81	97	87	93	89	27
96	99	101	90	96	103	108	119	113	111	105	94	71	88	90	112	103	118	122	114	28
132	127	143	152	139	143	137	138	143	140	102	95	88	97	95	107	111	105	122	111	3
118	113	131	141	126	129	126	130	131	129	93	93	94	91	93	103	116	11	118	112	33
117	113	132	141	126	129	126	130	131	129	88	91	92	85	89	100	117	112	114	111	333
121	114	122	140	126	131	122	129	128	128	139	110	108	154	128	142	103	99	166	127	334
161	163	187	182	172	181	185	183	186	184	121	95	70	105	98	109	88	77	117	98	34
99	87	98	95	94	69	52	40	50	51	208	280	260	476	306	400	614	699	799	628	35
95	100	102	101	99	97	101	107	113	104	99	112	74	110	99	122	90	83	122	104	4
90	100	101	95	96	91	96	101	107	98	99	137	71	136	111	174	115	86	147	131	41
99	103	103	113	104	111	110	113	118	113	98	80	78	80	84	71	66	70	94	76	43
106	104	104	111	106	110	111	113	117	113	100	98	99	112	102	117	118	111	129	119	5
96	90	87	103	95	101	110	116	126	114	96	95	104	135	108	117	104	125	152	124	51
102	100	95	100	99	101	98	104	107	103	110	102	102	103	104	121	142	125	151	135	52
97	94	86	93	93	94	91	99	105	97	124	111	123	117	119	152	169	155	167	161	522
108	108	110	110	109	114	110	112	108	111	95	94	82	88	90	89	115	97	119	105	523
118	118	122	122	120	120	120	127	125	123	112	105	100	89	102	107	101	102	103	103	53
102	98	101	108	102	100	107	107	114	107	95	95	98	114	101	108	109	94	102	103	55
116	120	121	125	121	124	127	122	119	123	86	89	94	122	98	119	103	89	119	107	56
102	97	98	103	100	105	103	107	115	108	100	100	102	110	103	121	127	119	120	122	58
98	92	92	98	95	99	98	102	110	102	102	100	109	121	108	133	137	131	124	131	583
122	123	132	141	129	135	155	146	128	140	96	88	79	92	89	93	103	96	117	102	59
103	102	105	103	103	103	106	114	118	110	100	99	81	98	94	99	111	97	114	105	6
109	107	111	105	108	114	109	105	109	109	89	107	82	79	89	75	69	67	63	68	61
109	112	112	110	111	112	110	116	116	114	106	97	78	101	96	95	98	96	103	98	62
110	113	124	123	118	117	124	113	119	119	59	82	70	74	71	54	66	58	95	68	63
113	111	114	116	113	114	114	114	115	114	101	86	88	89	91	87	98	93	115	98	64
113	111	113	115	113	114	113	114	114	114	101	86	89	89	91	86	97	92	115	98	641
119	117	117	113	117	116	116	121	113	116	82	84	69	85	80	83	87	71	89	83	65

¹ SITC, Rev. 2.

Tabell 8 (forts.). Utførelse: Kvartalsvis verdi-, pris- og volumindekser for de enkelte varegrupper.
 1980=100

SITC ¹	Varegruppe	Verdiindeks									
		1982					1983				
		Kvartal				År	Kvartal				År
		1.	2.	3.	4.		1.	2.	3.	4.	
66	Varer av ikke-metalliske mineraler ...	86	90	76	92	86	80	99	83	101	91
67	Jern og stål	105	98	83	96	95	97	120	103	122	111
671	Råjern, speiljern, jernsvamp, pul- verisert jern og stål og ferro- legeringer	109	98	88	84	95	87	112	111	124	108
673	Stenger, valsetråd, profiler av jern eller stål	83	75	56	98	78	105	135	79	119	110
674	Universaljern og -stål; plater av jern eller stål	110	111	94	141	114	125	157	93	123	125
678	Rør og rørdeler av jern eller stål .	101	145	81	103	108	102	113	114	111	110
68	Metaller, unntatt jern og stål	95	104	76	101	94	108	126	122	142	125
682	Kopper	87	91	28	61	67	64	118	56	100	85
683	Nikkel	96	152	50	90	97	77	89	71	113	88
684	Aluminium	98	96	86	107	97	119	137	138	152	137
686	Sink	90	155	94	209	137	150	174	181	229	183
69	Varer av metaller i.e.n.	123	112	112	116	116	106	104	100	162	118
7	Maskiner og transportmidler, unntatt skip og oljeplattformer	124	133	121	134	128	135	122	120	143	130
71	Kraftmaskiner og utstyr	146	179	126	159	153	119	83	130	149	120
72	Maskiner for spesielle industrier	126	127	122	135	127	137	145	137	147	141
74	Andre industrimaskiner og utstyr	120	130	118	131	125	118	132	96	135	120
744	Mekanisk utstyr for håndtering av gods	132	161	153	188	158	137	152	115	154	139
76	Telekommunikasjonsapparater og -utstyr	109	114	100	148	118	131	129	133	140	133
764	Telekommunikasjonsutstyr i.e.n.	113	119	99	147	120	119	133	127	145	131
77	Elektriske maskiner og apparater i.e.n.	110	157	106	138	128	202	112	171	155	160
78	Kjøretøyer for veg	167	156	115	154	148	145	155	116	166	146
8	Forskjellige ferdige varer	103	99	100	127	107	108	105	98	130	110
82	Møbler	91	95	84	110	95	100	109	98	147	113
84	Klær	76	77	101	137	98	75	80	99	115	92
87	Vitenskapelige og tekniske instru- menter og apparater	130	123	113	156	131	144	134	108	146	133
89	Forskjellige ferdige varer i.e.n.	99	95	97	117	102	108	98	93	122	105
0-9	I alt unntatt skip og oljeplattformer Av dette	121	115	113	132	120	134	139	132	158	141
0-1	Matvarer, drikkevarer, tobakk	101	118	127	142	122	126	163	151	164	151
2,4	Råvarer, unntatt brenselstoffer ...	106	116	79	94	99	110	115	111	123	115
3	Brenselstoffer	135	121	126	148	132	153	152	145	175	156
5-9	Bearbeidde varer, unntatt matvarer, drikkevarer, tobakk	108	108	97	114	107	114	120	114	138	122
793D ²	Skip og oljeplattformer	143	207	224	209	196	151	188	201	293	208

¹ SITC-Rev. 2. ² D = Del av vareposten.

Exports: Quarterly index numbers of value, unit value and volume for principal commodity groups

Prisindeks											Volumindeks											SITC ¹
1982					1983					1982					1983							
Kvartal				År	Kvartal				År	Kvartal				År	Kvartal				År			
1.	2.	3.	4.		1.	2.	3.	4.		1.	2.	3.	4.		1.	2.	3.	4.				
114	118	126	121	119	123	124	124	117	122	75	76	61	76	72	65	80	67	86	74	66		
101	104	105	103	103	104	106	110	108	107	104	94	79	93	93	93	113	94	113	104	67		
98	100	102	95	99	97	100	106	105	102	111	98	86	88	96	90	111	105	118	106	671		
116	114	123	113	116	114	114	121	111	114	71	66	45	87	68	92	119	65	107	96	673		
101	108	110	117	109	116	114	121	117	116	108	103	85	121	104	108	138	77	105	107	674		
98	107	106	114	106	104	107	109	106	107	103	135	76	90	101	97	106	105	104	103	678		
94	93	95	95	94	95	101	114	121	108	101	112	80	107	100	114	124	108	117	116	68		
89	84	82	96	88	104	113	114	104	108	98	108	34	64	76	62	104	49	97	78	682		
108	112	116	84	104	79	87	96	105	92	88	136	43	106	93	98	103	74	108	96	683		
92	90	91	94	92	95	101	116	126	109	106	107	94	113	105	126	136	120	120	125	684		
142	133	130	145	138	137	140	151	174	151	63	117	72	144	99	110	124	120	132	121	686		
127	128	128	125	127	128	122	128	132	128	97	88	87	93	91	83	85	78	123	92	69		
121	122	120	138	125	130	131	134	147	135	102	109	101	97	102	104	93	90	97	96	7		
124	97	105	105	106	115	80	125	109	107	118	185	119	151	143	103	104	104	137	112	71		
117	124	95	185	124	139	143	133	165	144	108	102	128	73	103	98	101	103	89	98	72		
121	159	159	160	148	153	164	144	175	160	99	82	74	82	84	77	80	67	77	75	74		
143	240	280	246	218	184	292	182	187	205	92	67	55	76	73	74	52	63	82	68	744		
127	114	128	115	120	123	131	133	129	129	86	100	78	129	98	107	98	99	109	103	76		
131	117	131	116	122	140	134	152	133	139	87	102	76	128	98	85	99	84	109	94	764		
124	126	118	127	124	119	122	124	137	125	89	125	90	109	103	170	92	138	113	128	77		
111	111	116	114	113	119	121	130	131	125	151	140	99	135	131	121	129	89	127	116	78		
118	89	102	112	104	108	98	110	119	109	87	112	99	113	103	101	107	89	109	101	8		
111	114	122	114	115	109	115	117	112	113	82	83	69	96	82	92	94	84	131	100	82		
119	117	115	117	117	134	114	108	115	116	63	65	88	117	83	56	70	92	99	79	84		
142	62	86	113	93	91	74	108	125	95	92	198	132	138	140	158	182	101	117	140	87		
111	110	115	117	113	121	121	116	126	121	89	86	84	100	90	89	81	80	97	87	89		
121	117	126	132	124	128	125	128	133	128	100	99	90	100	97	105	111	103	119	110	0-9		
109	110	108	112	110	116	118	116	115	116	92	108	118	127	111	108	138	130	142	130	0-1		
109	109	110	106	109	107	107	119	115	112	97	107	71	89	91	102	107	93	108	103	2,4		
132	127	143	152	139	143	137	138	143	140	102	95	88	97	95	107	111	105	122	111	3		
108	106	108	113	109	111	111	118	123	116	99	102	90	101	98	103	108	97	112	105	5-9		
..	793D ²		

¹ SITC, Rev. 2. ² D = Part of the item.

4.6. Utenrikshandelens fordeling på land

Det var gjennomgående små endringer fra 1982 til 1983 både på import- og eksportsiden når det gjelder den relative fordeling av vår utenrikshandel på land og landområder.

De nordiske lands andel av samlet importverdi utgjorde 29 prosent i 1983 mot 28 prosent året før. Importverdien fra Norden var 28 367 mill.kr, en økning på 522 mill.kr eller 2 prosent fra 1982. Fra Sverige, Norges viktigste vareleverandør også i 1983, steg importverdien med 8 prosent. Landets andel av den totale importverdi var 19 prosent mot 17 prosent i 1982. Danmarks andel av importverdien var knapt 7 prosent mot 6 prosent året før.

Eksporten til de nordiske land i 1983 var 16 prosent av den totale eksportverdi mot 15 prosent i 1982. Eksportverdien til Norden var 21 241 mill.kr, en oppgang på 4 108 mill.kr eller 24 prosent i 1983 i forhold til året før. Sveriges andel av vår totaleksport økte fra 9 prosent i 1982 til 10 prosent i 1983. Eksporten til Sverige hadde en oppgang på 26 prosent i 1983 i forhold til året før, noe som for en stor del skyldtes at råoljeeksporten dit ble fordoblet, fra 1 873 mill.kr i 1982 til 3 744 mill.kr i 1983. Danmarks andel av total eksportverdi var 4 prosent i 1983, som året før.

Importoverskottet overfor de nordiske land sank fra 10 682 mill.kr i 1982 til 7 126 mill.kr i 1983. Over halvparten av denne nedgangen skyldtes altså den økte råoljeeksporten til Sverige.

Innførselen fra landene i Det europeiske frihandelsforbundet (EFTA) utgjorde 26 prosent av Norges samlede import i 1983 mot 25 prosent året før.

Utførselen til EFTA var 14 prosent av den totale eksportverdi mot 13 prosent i 1982.

Norges import fra De europeiske fellesskap (EF) utgjorde 45 prosent av samlet importverdi både i 1982 og 1983. Norges største vareleverandør innenfor EF i 1983 var Vest-Tyskland, som året før. Innførselen fra Vest-Tyskland sank fra 15 495 mill.kr i 1982 til 14 506 mill.kr i 1983, en nedgang på 6 prosent. En stor del av nedgangen skyldtes mindre import av metallvarer som falt med 650 mill.kr. Skipsimporten gikk også tilbake. Importen fra Storbritannia viste også nedgang, fra 11 822 mill.kr i 1982 til 10 264 mill.kr i 1983 (-13 prosent). Det var størst tilbakegang for rå mineralolje som gikk ned med 1 665 mill.kr. Som motsats til denne nedgangen var det en stigning i importen på 313 mill.kr for metallvarer fra 1982 til 1983.

Eksporten til EF i 1983 utgjorde 70 prosent av den totale eksportverdi (72 prosent i 1982). Storbritannia var i 1983, som i foregående år, Norges viktigste varemottaker. Eksporten dit økte fra 41 291 mill.kr i 1982 til 46 092 mill.kr i 1983, og andelen av den samlede eksportverdi var 35 prosent i 1983 (37 prosent i 1982). Av eksporten til Storbritannia bestod 58 prosent av rå mineralolje utført i rør eller med skip fra feltene Ekofisk, Statfjord, Murchison og Valhall og 22 prosent av Nordsjøgass transportert i rør fra Frigg, Murchison og Odin. Sett i forhold til 1982 økte eksporten av rå mineralolje med 2 362 mill.kr (+10 prosent) og Nordsjøgass med 1 868 mill.kr (+22 prosent). Holdes eksporten av råolje, gass, oljeplattformer og skip utenfor, var det en oppgang i eksporten til Storbritannia på 12 prosent. Denne stigningen fordeler seg på flere varegrupper, men størst stigning i eksportverdien var det for metaller unntatt jern og stål som økte med 335 mill.kr. Norges eksport til Vest-Tyskland steg med 1 395 mill.kr eller 6 prosent. Over halvparten av denne stigningen skyldtes økt eksport av råolje. Eksporten av rå mineralolje fra Statfjordfeltet til Vest-Tyskland utgjorde 1 839 mill.kr i 1982 og 2 645 mill.kr i 1983. Gasseksporten fra Ekofisk og Valhall til Emden gikk ned fra 13 273 mill.kr i 1982 til 13 003 mill.kr i 1983, en nedgang på 2 prosent. Holdes råolje og gass utenfor, steg Norges eksport til Vest-Tyskland med 11 prosent. Det var sterk stigning i eksporten av metaller unntatt jern og stål, som økte med 669 mill.kr.

Av Norges samlede innførsel kom 89 prosent fra land tilsluttet OECD (Organisasjonen for økonomisk samarbeid og utvikling) mot 88 prosent året før. Utførselsandelen var 91 prosent i 1983 mot 89 prosent i 1982. I samhandelen med ikke-europeiske OECD-land var importandelen fra USA 9 prosent både i 1982 og 1983, mens eksportandelen steg fra 3 til 4 prosent. Importen fra USA sank med knapt 2 prosent, mens eksporten dit økte fra 3 173 mill.kr til 5 742 mill.kr (+81 prosent). En stor del av økningen skyldtes at rå mineralolje i 1983 i økte mengder ble eksportert med skip fra Norge. Holdes eksporten av rå mineralolje utenfor var det en stigning i eksporten på 1 519 mill.kr eller 48 prosent. Av varer som hadde stor stigning i eksportverdien fra 1982 til 1983 kan nevnes fisk og fiskevarer, papir og papp og metaller. Det ble også eksportert oljeplattformer for 432 mill.kr i 1983, mens det ikke var noen

slik eksport året før. Japans andel av samlet import- og eksportverdi i 1983 var henholdsvis 5 prosent og 1 prosent, som året før. Importen fra Japan gikk tilbake med 12 prosent, noe som for en stor del skyldtes mindre import av stålrør, skip og oljeplattformer. Som motsats kan nevnes en betydelig økning av bilimporten. Norges eksport til Japan hadde en oppgang på 38 prosent, og det var særlig stor stigning for fisk og fiskevarer og jern og stål.

Europeiske COMECON-land hadde i 1983 som i 1982 en andel på 4 prosent av importverdien og 1 prosent av eksportverdien. Importen fra disse landene sank med 4 prosent, mens eksporten steg med 18 prosent. Den økte eksporten i 1983 skyldtes stort sett salg av skip og større eksport av papirmasse og papir til Sovjetunionen.

Utviklingslandenes andel av importverdien i 1983 var 7 prosent, som året før. Andelen av eksportverdien gikk ned fra 9 prosent i 1982 til 7 prosent i 1983. Importen av skip fra disse landene gikk sterkt tilbake. På eksportsiden var det også stor tilbakegang i salget av skip.

Tabell 9. Samhandelen med de viktigste land. Mill.kr Trade with principal countries. Million kroner

Land Country	Innførsel Imports			Utførsel Exports		
	1981	1982	1983	1981	1982	1983
I ALT TOTAL	89 687,8	99 747,3	98 407,8	104 265,4	113 236,3	131 397,0
EUROPA EUROPE	66 287,6	74 590,4	74 227,9	89 898,6	97 802,7	112 344,0
Sverige Sweden	14 737,7	17 054,0	18 485,5	9 377,6	10 434,8	13 192,0
Danmark Denmark	5 451,7	6 174,2	6 374,6	4 156,3	4 269,9	4 791,4
Finland Finland	3 914,0	4 514,6	3 428,5	1 884,0	1 812,1	2 546,9
Island Iceland	83,2	39,5	47,4	541,9	441,7	442,4
Belgia og Luxembourg Belgium and Luxembourg	2 482,1	2 320,5	2 519,2	1 037,9	1 207,6	1 338,5
Frankrike France	3 135,2	3 365,0	3 543,9	2 221,3	2 501,4	3 447,3
Hellas Greece	64,4	79,0	70,9	557,8	454,4	239,8
Italia Italy	1 890,7	2 336,6	3 373,4	1 287,3	1 581,6	1 885,0
Nederland Netherlands	2 871,0	3 411,6	3 532,1	3 833,5	6 586,9	9 102,3
Polen Poland	378,7	624,1	339,0	307,7	305,6	235,8
Portugal Portugal	519,5	533,5	637,1	354,9	324,8	405,1
Sovjetunionen Soviet Union	1 019,2	1 455,7	961,8	715,3	624,7	873,0
Spania Spain	738,6	706,6	719,1	490,6	550,9	510,1
Storbritannia og N.-Irland United Kingdom	12 195,0	11 822,3	10 264,4	41 658,7	41 291,1	46 091,8
Sveits Switzerland	1 344,5	1 517,7	1 558,2	790,8	887,8	1 071,4
Tsjekkoslovakia Czechoslovakia	214,0	231,5	208,6	139,5	120,7	147,7
Vest-Tyskland West Germany	13 179,2	15 494,7	14 506,2	18 698,1	22 914,7	24 310,1
Øst-Tyskland East Germany	459,1	1 181,5	1 667,2	89,5	59,1	71,0
Østerrike Austria	983,4	1 089,1	1 067,8	322,3	337,5	443,3
Andre land Other countries	626,4	638,7	923,0	1 433,6	1 095,4	1 199,1
AFRIKA AFRICA	832,9	1 599,7	899,6	3 007,4	3 718,5	2 926,5
Ghana Ghana	70,3	90,4	67,0	142,3	47,6	32,9
Liberia Liberia	1,0	675,1	96,1	617,8	1 680,0	1 052,9
Libya Libya	135,4	25,6	0,0	40,0	53,7	50,2
Marokko Morocco	102,5	96,8	126,4	20,9	20,6	22,9
Nigeria Nigeria	105,8	228,5	31,5	1 011,4	679,3	514,0
Sør-Afrika South Africa	187,6	243,8	228,6	394,6	358,9	533,5
Andre land Other countries	230,3	239,5	350,0	780,4	878,4	720,1
ASIA ASIA	9 141,6	9 968,1	9 141,9	4 239,6	4 868,2	4 795,8
Filippinene Philippines	58,5	65,1	47,0	51,8	38,2	38,3
Hong Kong Hong Kong	404,6	476,7	616,9	232,8	189,6	231,1
India India	113,9	109,2	99,0	284,2	515,5	293,4
Indonesia Indonesia	37,6	32,3	55,8	92,0	158,2	180,1
Iran Iran	11,6	8,6	81,7	157,7	148,9	208,8
Israel Israel	209,7	186,9	168,3	73,0	60,8	115,5
Japan Japan	5 854,3	6 112,2	5 391,2	1 008,9	929,8	1 281,7
Kina, folkerepublikken China, People Rep.	163,6	201,6	210,7	107,1	328,5	306,6
Sør-Korea South Korea	462,8	1 621,6	1 335,8	603,1	471,5	272,4
Saudi-Arabia Saudi Arabia	882,1	550,4	436,9	127,3	204,1	351,7
Singapore Singapore	106,8	116,5	180,0	379,6	744,6	386,7
Andre land Other countries	836,1	487,0	518,6	1 122,1	1 078,5	1 129,5
NORD-AMERIKA NORTH AMERICA	11 005,5	11 390,4	11 716,2	5 927,9	5 732,0	10 183,0
Canada Canada	1 747,2	1 353,8	1 705,8	389,8	456,6	1 568,3
Jamaica Jamaica	546,7	328,0	340,4	122,9	92,0	63,2
USA USA	8 272,0	9 147,9	8 995,2	3 872,3	3 173,2	5 742,3
Andre land Other countries	439,6	560,7	674,8	1 542,9	2 010,2	2 809,2
SØR-AMERIKA SOUTH AMERICA	1 762,6	1 666,2	1 650,0	918,1	826,7	791,8
Argentina Argentina	97,5	103,2	99,2	124,7	53,1	44,2
Brasil Brazil	826,0	830,3	817,8	386,0	461,4	249,9
Surinam Surinam	434,5	426,5	353,7	4,6	3,5	6,1
Venezuela Venezuela	169,2	8,6	110,4	87,2	120,8	331,6
Andre land Other countries	235,4	297,6	268,9	315,6	187,9	160,0
OCEANIA OCEANIA	657,6	532,5	772,2	273,8	288,2	355,9
Australia Australia	570,5	444,8	716,5	219,4	222,8	251,9
Andre land Other countries	87,1	87,7	55,7	54,4	65,4	104,0

Tabell 10. Samhandelen med de viktigste land. Prosent Trade with principal countries. Per cent

Land Country	Innførsel Imports			Utførsel Exports		
	1981	1982	1983	1981	1982	1983
I ALT TOTAL	100,0	100,0	100,0	100,0	100,0	100,0
EUROPA EUROPE	73,9	74,8	75,4	86,2	86,4	85,5
Sverige Sweden	16,4	17,1	18,8	9,0	9,2	10,1
Danmark Denmark	6,1	6,2	6,5	4,0	3,8	3,7
Finland Finland	4,4	4,5	3,5	1,8	1,6	1,9
Island Iceland	0,1	0,0	0,0	0,5	0,4	0,3
Belgia og Luxembourg Belgium and Luxembourg	2,8	2,3	2,6	1,0	1,1	1,0
Frankrike France	3,5	3,4	3,6	2,1	2,2	2,6
Hellas Greece	0,1	0,1	0,1	0,5	0,4	0,2
Italia Italy	2,1	2,4	3,4	1,2	1,4	1,4
Nederland Netherlands	3,2	3,4	3,6	3,7	5,8	6,9
Polen Poland	0,4	0,6	0,4	0,3	0,3	0,2
Portugal Portugal	0,6	0,5	0,6	0,3	0,3	0,3
Sovjetunionen Soviet Union	1,1	1,5	1,0	0,7	0,5	0,7
Spania Spain	0,8	0,7	0,7	0,5	0,5	0,4
Storbritannia og N.-Irland United Kingdom	13,6	11,9	10,4	40,0	36,5	35,1
Sveits Switzerland	1,5	1,5	1,6	0,8	0,8	0,8
Tsjekkoslovakia Czechoslovakia	0,2	0,2	0,2	0,1	0,1	0,1
Vest-Tyskland West Germany	14,7	15,5	14,7	17,9	20,2	18,5
Øst-Tyskland East Germany	0,5	1,2	1,7	0,1	0,0	0,1
Østerrike Austria	1,1	1,1	1,1	0,3	0,3	0,3
Andre land Other countries	0,7	0,7	0,9	1,4	1,0	0,9
AFRIKA AFRICA	0,9	1,6	0,9	2,9	3,3	2,2
Ghana Ghana	0,1	0,1	0,1	0,1	0,0	0,0
Liberia Liberia	0,0	0,7	0,1	0,6	1,5	0,8
Libya Libya	0,1	0,0	0,0	0,0	0,1	0,0
Marokko Morocco	0,1	0,1	0,1	0,0	0,0	0,0
Nigeria Nigeria	0,1	0,2	0,0	1,0	0,6	0,4
Sør-Afrika South Africa	0,2	0,2	0,2	0,4	0,3	0,4
Andre land Other countries	0,3	0,3	0,4	0,8	0,8	0,6
ASIA ASIA	10,2	10,0	9,3	4,0	4,3	3,6
Filippinene Philippines	0,1	0,1	0,0	0,0	0,0	0,0
Hong Kong Hong Kong	0,5	0,5	0,6	0,2	0,2	0,2
India India	0,1	0,1	0,1	0,3	0,5	0,2
Indonesia Indonesia	0,1	0,0	0,1	0,1	0,1	0,1
Iran Iran	0,0	0,0	0,1	0,2	0,1	0,2
Israel Israel	0,2	0,2	0,2	0,1	0,0	0,1
Japan Japan	6,5	6,1	5,5	0,9	0,8	1,0
Kina, folkerepublikken China, People Rep.	0,2	0,2	0,2	0,1	0,3	0,2
Sør-Korea South Korea	0,5	1,6	1,4	0,6	0,4	0,2
Saudi-Arabia Saudi Arabia	1,0	0,6	0,4	0,1	0,2	0,3
Singapore Singapore	0,1	0,1	0,2	0,4	0,7	0,3
Andre land Other countries	0,9	0,5	0,5	1,0	1,0	0,8
NORD-AMERIKA NORTH AMERICA	12,3	11,4	11,9	5,7	5,1	7,8
Canada Canada	2,0	1,3	1,7	0,4	0,4	1,2
Jamaica Jamaica	0,6	0,3	0,3	0,1	0,1	0,1
USA USA	9,2	9,2	9,2	3,7	2,8	4,4
Andre land Other countries	0,5	0,6	0,7	1,5	1,8	2,1
SØR-AMERIKA SOUTH AMERICA	2,0	1,7	1,7	0,9	0,7	0,6
Argentina Argentina	0,1	0,1	0,1	0,1	0,0	0,0
Brasil Brazil	0,9	0,9	0,8	0,4	0,4	0,2
Surinam Surinam	0,5	0,4	0,4	0,0	0,0	0,0
Venezuela Venezuela	0,2	0,0	0,1	0,1	0,1	0,3
Andre land Other countries	0,3	0,3	0,3	0,3	0,2	0,1
OCEANIA OCEANIA	0,7	0,5	0,8	0,3	0,2	0,3
Australia Australia	0,6	0,4	0,7	0,2	0,2	0,2
Andre land Other countries	0,1	0,1	0,1	0,1	0,0	0,1

Tabell 11. Innførsels- og utførselsoverskott i samhandelen med de viktigste land. Mill.kr Import
 and export surplus in the trade with principal countries. Million kroner

Land Country	Innførselsoverskott Import surplus			Utførselsoverskott Export surplus		
	1981	1982	1983	1981	1982	1983
I ALT TOTAL	-	-	-	14 577,6	13 489,0	32 989,2
EUROPA EUROPE	-	-	-	23 611,0	23 212,3	38,116,1
Sverige Sweden	5 360,1	6 619,2	5 293,5	-	-	-
Danmark Denmark	1 295,4	1 904,3	1 583,2	-	-	-
Finland Finland	2 030,0	2 702,5	881,6	-	-	-
Island Iceland	-	-	-	458,7	402,2	395,0
Belgia og Luxembourg Belgium and Luxembourg	1 444,2	1 112,9	1 180,7	-	-	-
Frankrike France	913,9	863,6	96,6	-	-	-
Hellas Greece	-	-	-	493,4	375,4	168,9
Italia Italy	603,4	755,0	1 488,5	-	-	-
Nederland Netherlands	-	-	-	962,5	3 175,3	5 570,2
Polen Poland	71,0	318,5	103,1	-	-	-
Portugal Portugal	164,6	208,7	232,0	-	-	-
Sovjetunionen Soviet Union	303,9	831,0	88,8	-	-	-
Spania Spain	248,0	155,7	209,0	-	-	-
Storbritannia og N.-Irland United Kingdom	-	-	-	29 463,7	29 468,8	35 827,4
Sveits Switzerland	553,7	629,9	486,8	-	-	-
Tsjekkoslovakia Czechoslovakia	74,5	110,8	60,9	-	-	-
Vest-Tyskland West Germany	-	-	-	5 518,9	7 420,0	9 803,9
Øst-Tyskland East Germany	369,6	1 122,4	1 596,2	-	-	-
Østerrike Austria	661,1	751,6	624,5	-	-	-
Andre land Other countries	-	-	-	807,2	456,7	276,1
AFRIKA AFRICA	-	-	-	2 174,5	2 118,8	2 026,9
Ghana Ghana	-	42,8	34,1	72,0	-	-
Liberia Liberia	-	-	-	616,8	1 004,9	956,8
Libya Libya	95,4	-	-	-	28,1	50,2
Marokko Morocco	81,6	76,2	103,5	-	-	-
Nigeria Nigeria	-	-	-	905,6	450,8	482,5
Sør-Afrika South Africa	-	-	-	207,0	115,1	304,9
Andre land Other countries	-	-	-	550,1	638,9	370,1
ASIA ASIA	4 902,0	5 099,9	4 346,1	-	-	-
Filippinene Philippines	6,7	26,9	8,7	-	-	-
Hong Kong Hong Kong	171,8	287,1	385,8	-	-	-
India India	-	-	-	170,3	406,3	194,4
Indonesia Indonesia	-	-	-	54,4	125,9	124,3
Iran Iran	-	-	-	146,1	140,3	127,1
Israel Israel	136,7	126,1	52,8	-	-	-
Japan Japan	4 845,4	5 182,4	4 109,5	-	-	-
Kina, folkerepublikken China, People Rep.	56,5	-	-	-	126,9	95,9
Sør-Korea South Korea	-	1 150,1	1 063,4	140,3	-	-
Saudi-Arabia Saudi Arabia	754,8	346,3	85,2	-	-	-
Singapore Singapore	-	-	-	272,8	628,1	206,7
Andre land Other countries	-	-	-	286,0	591,5	610,9
NORD-AMERIKA NORTH AMERICA	5 077,6	5 658,4	1 533,2	-	-	-
Canada Canada	1 357,4	897,2	137,5	-	-	-
Jamaica Jamaica	423,8	236,0	277,2	-	-	-
USA USA	4 399,7	5 974,7	3 252,9	-	-	-
Andre land Other countries	-	-	-	1 103,3	1 449,5	2 134,4
SØR-AMERIKA SOUTH AMERICA	844,5	839,5	858,2	-	-	-
Argentina Argentina	-	50,1	55,0	27,2	-	-
Brasil Brazil	440,0	368,9	567,9	-	-	-
Surinam Surinam	429,9	423,0	347,6	-	-	-
Venezuela Venezuela	82,0	-	-	-	112,2	221,2
Andre land Other countries	-	109,7	108,9	80,2	-	-
OCEANIA OCEANIA	383,8	244,3	416,3	-	-	-
Australia Australia	351,1	222,0	464,6	-	-	-
Andre land Other countries	32,7	22,3	-	-	-	48,3

Tabell 12. Utenrikshandelen etter landområder. Mill.kr Trade with regional groups of countries.
 Million kroner

		Innførsel Imports			Utførsel Exports		
		1981	1982	1983	1981	1982	1983
Total verdi	Total value	89 688	99 747	98 408	104 265	113 236	131 397
Nordiske land ¹	Nordic countries ¹	24 229	27 815	28 367	16 096	17 133	21 241
Det europeiske frihandelsforbund (EFTA) ²	European Free Trade Association ²	21 582	24 748	25 224	13 271	14 239	18 101
De europeiske fellesskap (EF) ³	European Economic Communities ³	41 539	45 297	44 573	73 733	81 143	91 420
OECD-land ⁴	OECD-countries ⁴	80 446	87 938	87 451	93 288	101 187	119 405
Comecon ⁵	Comecon ⁵	2 280	3 697	3 535	1 499	1 356	1 596
Utviklingsland ⁶	Developing countries ⁶	6 312	7 390	6 679	8 190	9 715	9 150

¹ Danmark, Færøyane, Finland, Island og Sverige. ² Finland, Island, Sverige, Portugal, Sveits og Østerrike. ³ Danmark, Italia, Vest-Tyskland, Belgia og Luxembourg, Nederland, Frankrike, Storbritannia og Nord-Irland, Irland og Grønland. ⁴ Land tilsluttet Organisasjonen for økonomisk samarbeid og utvikling. ⁵ Bulgaria, Polen, Romania, Sovjetunionen, Tsjekkoslovakia, Øst-Tyskland og Ungarn. ⁶ Afrika unntatt Sør-Afrika, Asia unntatt Israel, Japan og Kina, Nord- og Sør-Amerika unntatt USA, Canada og Grønland, Oceania unntatt Australia og New Zealand.

¹ Denmark, the Faroe Islands, Finland, Iceland and Sweden. ² Finland, Iceland, Sweden, Portugal, Switzerland and Austria. ³ Denmark, Italy, West Germany, Belgium and Luxembourg, the Netherlands, France, United Kingdom, Ireland and Greenland. ⁴ Countries of the Organization for Economic Co-operation and Development. ⁵ Bulgaria, Poland, Romania, USSR, Czechoslovakia, East Germany and Hungary. ⁶ Africa excluding South Africa, Asia excluding Israel, Japan and China, North and South America excluding USA, Canada and Greenland, Oceania excluding Australia and New Zealand.

Tabell 13. Innførselsoverskott i utenrikshandelen etter landområder. Mill.kr Import surplus in the trade with regional groups of countries. Million kroner

		Innførselsoverskott Import surplus		
		1981	1982	1983
I alt	Total	-14 577	-13 489	-32 989
Nordiske land	Nordic countries	8 133	10 682	7 126
Det europeiske frihandelsforbund (EFTA)	European Free Trade Association	8 311	10 509	7 123
De europeiske fellesskap (EF)	European Economic Communities	-32 194	-35 846	-46 847
OECD-land	OECD-countries	-12 842	-13 249	-31 954
Comecon	Comecon	781	2 341	1 939
Utviklingsland	Developing countries	-1 878	-2 325	-2 471

4.7. Utenrikshandelens fordeling på tollsteder

I 1983 ble 40 prosent av innførselen (regnet i verdi) angitt til tollbehandling ved 1. toll-distrikt som omfatter Oslo tollsted unntatt Fornebu og Gardermoen. Andelen i 1982 var 41 prosent. Ellers ble det registrert andeler på 10 prosent ved 2. og 4. toll-distrikt, 9 prosent ved 7. toll-distrikt og 8 prosent ved 8. toll-distrikt. De tilsvarende prosenttall for 1982 var 9, 10, 9 og 10.

Av utførselen i 1983 ble 8 prosent registrert ved 1. og 8. toll-distrikt og 7 prosent ved 9. toll-distrikt. De tilsvarende prosenttall for 1982 var henholdsvis 8, 9 og 6. Direkte utførsel fra norsk kontinentalsokkel utgjorde 49 prosent av verdien i 1983 mot 47 prosent året før (se tabellene 20 og 21).

Ved utenrikshandelens fordeling på tollsteder blir varer som er kommet til et tollsted og sendt med tollpass videre til et annet, regnet som innført ved det siste tollsted, der varen er angitt til tollbehandling. Utførselen omfatter de varer som er angitt til utførsel ved hvert tollsted. Varer som ikke blir angitt til utførsel på eksportørens hjemsted, men f.eks. transportert til et annet tollsted og utført derfra, er registrert som utført ved det siste tollsted.

Tabell 14. Innførsel og utførsel fordelt på hovedgrupper, etter SITC-Rev. 2 Imports and exports, by divisions of the SITC, Rev. 2

Hovedgruppe Division	1983	
	Innførsel Imports	Utførsel Exports
	1 000 kr	1 000 kr
I alt Total	98 407 773	131 396 960
00 Levende dyr	18 590	3 342
01 Kjøtt og kjøttvarer	82 304	142 879
02 Meierivarer og egg	47 481	486 368
03 Fisk, krepsdyr og bløtdyr og varer derav	321 194	5 894 486
04 Korn og kornvarer	797 747	72 448
05 Frukt og grønnsaker	1 587 752	41 112
06 Sukker, sukkervarer og honning	565 107	19 801
07 Kaffe, te, kakao, krydderier og varer derav ..	1 362 085	68 434
08 Fôrstoffer for dyr, unntatt korn	290 430	1 265 547
09 Forskjellige matvarer	249 383	108 907
11 Drikkevarer	302 187	31 865
12 Tobakk og tobakksvarer	334 721	58 409
21 Huder og skinn, rå	101 758	506 107
22 Oljefrø og oljeholdige frukter	689 640	591
23 Rågummi, også syntetisk og regenerert	93 562	5 239
24 Tømmer, trelast og kork	1 109 632	539 993
25 Papirmasse og papiravfall	338 209	1 399 604
26 Tekstilfibrer, unntatt ulltops, og avfall	160 675	66 780
27 Rå gjødningsstoffer og rå mineraler, i.e.n. ..	768 249	477 556
28 Malmer og avfall av metall	3 512 621	1 514 092
29 Animalske og vegetabiliske råvarer	363 514	126 762
32 Kull, koks og briketter	698 563	120 924
33 Mineralolje og mineraloljeprodukter	8 333 631	45 120 756
34 Gass	1 175 895	23 387 722
35 Elektrisk strøm	62 514	835 087
41 Dyrefett og -oljer	48 841	343 518

Tabell 14 (forts.). Innførsel og utførsel fordelt på hovedgrupper, etter SITC-Rev. 2 Imports and exports, by divisions of the SITC, Rev. 2

Hovedgruppe	1983	
	Innførsel	Utførsel
	1 000 kr	1 000 kr
42 Plantefett og -oljer	68 168	43 185
43 Bearbeidd dyre- og plantefett, olje og voks ...	18 561	226 967
51 Organiske kjemiske produkter	886 357	892 620
52 Uorganiske kjemiske produkter	627 645	1 498 951
53 Farge- og garvestoffer	498 045	405 641
54 Medisinske og farmasøytiske produkter	997 866	243 246
55 Flyktige oljer, parfymestoffer, toalett-, ren- gjørings- og pussemidler	650 592	248 890
56 KunstgjødseI	268 986	1 650 357
57 Sprengstoffer og pyrotekniske artikler	116 244	85 494
58 Plastråstoffer og -halvfabrikata	1 902 719	2 247 397
59 Kjemiske produkter, i.e.n.	933 615	434 996
61 Lær, lærvarer og beredte pelsskinn	195 705	102 176
62 Gummivarer	912 664	208 876
63 Varer av tre og kork (unnt. møbler)	1 063 483	209 430
64 Papir og papp og varer derav	1 997 178	3 636 286
65 Tekstilgarn, tekstilstoffer og tekstilvarer ...	2 438 702	579 473
66 Varer av ikke- metalliske mineraler	1 586 204	370 620
67 Jern og stål	3 932 167	4 041 053
68 Metaller, unntatt jern og stål	1 508 235	9 794 277
69 Varer av metaller, i.e.n.	4 165 136	1 391 668
71 Kraftmaskiner og utstyr	1 603 147	923 123
72 Maskiner for spesielle industrier	4 205 537	1 757 742
73 Metallbearbeidingsmaskiner	480 468	68 042
74 Andre industrimaskiner og utstyr, i.e.n.	4 317 354	2 066 002
75 Kontormaskiner og automatisk databehandlings- utstyr	2 891 835	845 181
76 Telekom. apparater og -utstyr	2 220 691	885 738
77 Elektriske maskiner, apparater og deler, i.e.n.	4 435 451	1 580 949
78 Kjøretøyer for veg	6 438 794	1 064 101
79 Andre transportmidler	9 577 207	8 249 628
Herav skip over 100 br.t.	5 206 456	5 857 450
Nybygde	4 853 706	1 871 281
Eldre	352 750	3 986 169
81 Sanitær-, varme- og lysutstyr, i.e.n.	369 423	122 452
82 Møbler og deler	1 750 884	460 895
83 Reiseeffekter, vesker o.l.	215 872	33 115
84 Klær og tilbehør til klær	4 350 305	327 045
85 Fottøy	985 093	34 633
87 Vitenskapelige og tekniske instrumenter og apparater, i.e.n.	1 383 266	795 913
88 Fotografiske og optiske artikler, i.e.n.; ur ..	933 397	42 893
89 Forskjellige ferdige varer, i.e.n.	3 703 727	870 078
9 Varer og transaksjoner, ikke gruppert andre steder i SITC	360 765	319 498

1. PURPOSE

The purpose of the external trade statistics is to give information about the commodity flows between Norway and other countries. The statistics intend, as far as possible, to meet the demands for data from industry or trade in their planning of production, sales and marketing activities. In addition, the statistics make an important part of the data basis for prognoses and analyses performed by private organizations, public authorities, research institutions etc. International organizations, like UN Statistical Office and others, make an extensive use of information supplied by the external trade data of the individual countries. The statistics form integrating parts of the national and international statistical systems and are also utilized for the preparing of national accounts and balance of payments statistics. Accordingly, internationally adopted definitions as well as standards of commodity and country classifications are of great importance.

2. SURVEY DESIGN

2.1. Source material

The external trade statistics are based on information collected by the Customs authorities in conjunction with imports and exports of goods. For the preparation of the data, the Central Bureau of Statistics receives from the customs copies of the commodity declaration forms filled in by importers and exporters, respectively. Information on imports and exports of special equipment, i.a. ships, electric current and imports or exports falling outside the customs area, like equipment imported directly to the Norwegian part of the continental shelf or crude oil and natural gas, exported by pipeline from the shelf, are based on special questionnaires and reports. Complete figures for imports directly to the Norwegian part of the continental shelf are, however, not available. The Norwegian Petroleum Directorate reports since October 1975 monthly the quantity of oil exported from the oil fields in the North Sea. Since September 1977 the same authority monthly also submits reports on the quantities of gas exported by pipeline to St. Fergus and Emden.

2.2. Coverage

The coverage of the statistics is in the main in accordance with the recommendations of the United Nations' Statistical Commission.

From 1959 the foreign trade statistics relate to general trade. The general trade system was also used prior to 1939, whereas the special trade system was used in the period 1939 - 1958. The main difference between the two systems is the different treatment of goods in bonded warehouses. During 1939 - 1958 only imports for consumption or processing were recorded. Re-exports from the warehouses were excluded from the export statistics. From 1959, as in the years prior to 1939, all foreign goods passing through bonded warehouses are, with certain exceptions, included in the statistics. Except in the case of tobacco, beverages and certain other provisions the change from special to general trade does not influence the comparability of the present statistics with those for the period 1939 - 1958. During the period 1939 - 1958 indirect imports were recorded at the time of customs clearance. From 1959, these imports are recorded when the goods enter the warehouses. Certain categories of motor vehicles placed in bonded warehouses were, however, in the period 1959 - 1975 recorded when customs cleared. As from 1976 these vehicles are as other goods recorded when they enter the warehouses. No change was made in the method of recording goods imported directly for use.

Import statistics thus comprise commodities cleared on arrival and commodities placed in customs bonded warehouses. Information about imports directly for permanent constructions on the Norwegian continental shelf are collected from the operating companies. Data on these imports are, however, not published in the external trade statistics, but estimates for these imports are included in the balance of current account. The balance of current account shows, however, a total estimate of these imports. Imports for use at the continental shelf, first cleared by the customs at a port of entry, are recorded as other goods. Unstabilized crude oil is transported by pipeline from Norwegian area to the United Kingdom where it is processed into stabilized crude oil and NGL components. Partially these products are imported to Norway and thus recorded as imports from the United Kingdom.

The following categories of imports are not included in the statistics:

- a) Direct transit trade
- b) The catch outside the territorial waters of fishing and whaling expeditions under the Norwegian flag
- c) Returned merchandise (claims etc.) and returned packing material
- d) Indemnifications
- e) Goods on loan
- f) Goods valued at less than 500 Norwegian kroner
- g) Personal luggage and belongings; removable articles imported on transfer of residence
- h) Goods imported for the Crown and for the diplomatic corps
- i) Supplies under military defence agreements
- j) Commercial samples, advertising material, gifts etc. of negligible value
- k) Monetary gold
- l) Current coin; unused Norwegian postage, revenue and similar stamps of current or new issue; stamp-impressed paper; banknotes, stock, share and bond certificates and similar documents of title; cheque books
- m) Bunkers
- n) Temporary importation of goods according to international conventions and recommendations (professional equipment, transport equipment in international traffic, containers, pallets and packing materials, broadcasting and television equipment for use to transmit material abroad or to record material, goods for display or use at exhibitions, fairs, meetings and similar events, instruments and apparatus for scientific research, welfare material for seafarers)

Export statistics comprise all merchandise exported from Norway, included re-exports of imported goods, whether or not the exports and re-exports are from customs bonded warehouses. Crude oil shipped directly from the Norwegian continental shelf and fish and other produce of the sea landed abroad by Norwegian fishing vessels are also included. As from October 1975 and 1980 crude oil from the Norwegian part of the continental shelf is transported by pipeline to Teesside and Sullom Voe, respectively. In the statistics this oil is wholly recorded as crude oil exported to the United Kingdom. Annex 4 shows which part of this oil is retained in the United Kingdom and the quantities distributed to other countries, including the quantity imported from Teesside and Sullom Voe to Norway. The values of gas exports are, as from 1977, included in the statistics (see 2.5). Equipment manufactured or processed in Norway for ships and aircraft built abroad on Norwegian account is included in the export statistics. When imported, the ships and aircraft are recorded at full value.

The following categories of exports are not included in the statistics:

- a) Direct transit trade
- b) Commodities from customs warehouses
- c) Consignments of goods from Norway to Svalbard or Jan Mayen Island
- d) Temporary exportation of goods (goods for display or use at exhibitions, for scientific research, goods on loan, professional equipment, transport equipment in international traffic, containers, broadcasting and television equipment etc.) to be used for not more than twelve months abroad and goods returned after corresponding use in Norway
- e) Returned merchandise (claims, free repair in Norway, free indemnifications from Norway, free repair abroad for re-imports to Norway)
- f) Equipment and other supplies delivered to Norwegian ships, oil platforms or aircraft in foreign trade
- g) Merchandise for repair abroad on Norwegian account, later being re-imported
- h) Merchandise returned after repair in Norway on foreign account
- i) Returned packing material
- j) Personal luggage and belongings etc.
- k) Goods for own use by Norwegian diplomatic corps
- l) Supplies under military defence agreements

- m) Commercial samples, advertising material etc. of negligible value
- n) Consignments valued at less than 2 000 Norwegian kroner (from 1 September 1982)
- o) Provisions, bunkers and equipment delivered to Norwegian or foreign ships and aircraft in Norwegian harbour
- p) Monetary gold
- q) Current coin; unused postage, revenue and similar stamps of current issue in the country to which they are destined; stamp-impressed paper; bank notes, stock, share and bond certificates and similar documents of title; cheque books

Beginning 1948 processing and repair trade is included in the statistics at full value. As from 1972 the repair trade is excluded from the statistics (see Volume II).

2.3. Commodity classification

For the years 1939 - 1952 the commodity classification was based on the Minimum List of Commodities for International Trade Statistics prepared by the League of Nations Committee of Statistical Experts. From 1953 the commodity classification was based on the Standard International Trade Classification (SITC) of the United Nations. From 1961 - 1975 the classification was based on SITC, Rev., and since 1976 follows SITC, Rev. 2 (see Statistical Papers, Series M, No. 34).

As from 1959 the commodity classification is also based on the 4-digit Customs Co-operation Council Nomenclature (CCCN). The two following digits correspond mainly to a joint Nordic commodity classification list and the last digit represents a national breakdown. The commodity list is printed separately in Norwegian and in English, but is also incorporated in the customs tariff. In External Trade, Volume I, the commodities are grouped according to this list.

In External Trade, Volume II, the Standard International Trade Classification (SITC) is used as the classification system.

2.4. Quantities

Net weight is used in the tables except for imported goods where the duty is calculated according to the Customs Tariff of the weight of the goods including their packings (for example canned goods). The Customs Tariff also shows the commodity items which in addition to kilogrammes are registered in other quantity units.

Quantity units used in the tables: stk. = number, pieces or heads, kg = kilogrammes, tonn = metric tons, 1 000 l = 1 000 litres, KBM = cubic metres, dus.par = dozens of pairs, par = pair, br.t. = gross tons, KVM = square metres, 1 000 KBM. = 1 000 cubic metres, MWH = megawatt hour.

2.5. Valuation

The value of the imports represents the c.i.f. value, and the value of the exports represents the f.o.b. value, at Norwegian port or land boundary. The value of oil produced on The Norwegian part of the continental shelf and further exported is calculated on the basis of norm prices administratively determined, adjusted for the transport and terminal costs. As to natural gas norm prices or other direct reports of values are not available. For that reason the prices to which gas is exported by pipeline to St. Fergus in the United Kingdom and Emden in West Germany are preliminarily estimated by the Central Bureau of Statistics on the basis of other sources, even on data found in the official import statistics of the two countries and published reports on transport costs for natural gas and estimates on terminal costs.

2.6. Geographical classification

In all tables with country distribution imported commodities are grouped by country of production and exported commodities by country of destination. In table 18 (Volume II) imports are grouped by country of production as well as by country of consignment, and exports by country of destination.

The following definitions are used:

C o u n t r y o f p r o d u c t i o n or origin is for raw materials defined as the country where the goods are produced, and for processed goods, including refined products, as the country of final processing, not counting re-packing, sorting and blending (except blending of tea). As from 1972 the country of production for assembled vehicles is the country where the vehicles have been assembled.

C o u n t r y o f c o n s i g n m e n t is defined as the country from which the goods are shipped to Norway without any commercial transaction intervening (transshipment not counting).

C o u n t r y o f d e s t i n a t i o n is defined as the country which at the time of exportation is the last known country to which the goods are shipped, directly or through other countries, without any commercial transaction intervening (transshipment not counting).

The countries' code has three digits. The first digit on the left indicates the continent.

3. TABLES IN THIS PUBLICATION (VOLUME II)

The annual statistics on the foreign trade of Norway are published in two volumes, External Trade Volume I and External Trade Volume II.

In the present publication the commodities are grouped according to the Standard International Trade Classification, Rev. 2. The tables give a survey of imports and exports by sections, groups and items of the SITC, Rev. 2, by country, by port or place of clearance and by mode of transport. One of the tables gives a survey of imports for consumption, fixed capital formation and input.

A survey of the tables in External Trade, Volume I is given in Annex 3.

4. SOME MAIN RESULTS

The balance of current account also shows the importance of imports and exports of goods and services in the Norwegian economic relationship with other countries. The balance of current account comprises, however, both for imports and exports, several items which are not registered in the external trade statistics. This particularly applies to all exports and imports of services, but even for commodities, the balance of current account includes such items. For example, this is the case for goods directly imported to the Norwegian part of the continental shelf and also for a number of smaller items on both the export and import sides of the current account.

The surplus on the current account in 1983 amounted to 16 279 million kroner, nearly four times as much as in 1982, when the surplus amounted to 4 207 million kroner. Even compared to 1981, the increase was about 30 per cent.

Of the total export value of goods and services, which amounted to 185 187 million kroner in 1983, 133 119 million kroner or 72 per cent related to exports of goods (including ships and oil platforms). Exports of services covered 28 per cent of the value. The total share of services consisted of gross receipts from shipping (16.1 per cent), gross receipts from oil drilling, exports of pipeline services and direct exports in relation to other oil activities (3.3 per cent), travel (2.6 per cent) and other services (6.1 per cent).

The total import value in 1983 amounted to 152 581 million kroner, of which 101 905 million kroner or 67 per cent related to imports of goods, ships and oil platforms. Gross expenditure for shipping and oil drilling covered 13.4 per cent of the total imports of goods and services, direct imports of services to other oil activities counted for 3.5 per cent, travels 7.6 per cent and imports of other services 8.8 per cent.

After several years with an increase of the import value registered in the external trade statistics, there was a small decline from 1982 to 1983. This was, however, wholly due to less imports of ships and oil platforms. The import value in 1983 was 98 408 million kroner, which are 1 340 million kroner or 1 per cent less than in the previous year. For goods, excluding ships and oil platforms, the value increased with 187 million kroner only. The import values for ships and oil platforms in 1983 were 5 206 million kroner and 1 480 million kroner, respectively.

The increase in the exports was larger in 1983 than in 1982. About 57 per cent of the rise in the export value from 1982 to 1983 was caused by increased export value of crude mineral oil and natural gas. The export value (including ships, oil platforms, crude mineral oil and natural gas) in 1983 was 131 397 million kroner, which are 18 161 million kroner or 16 per cent more than in the previous year. The values of crude mineral oil and natural gas in 1983 was 40 653 million kroner and 23 191 million kroner, implying a percentage increase of 28 per cent and 7 per cent. Exported ships in 1983 made 5 858 million kroner and oil platforms 2 102 million kroner against 6 081 million kroner and 1 409 million kroner in 1982. Excluding ships, oil platforms, crude mineral oil and natural gas, there was a rise in the export value from 1982 to 1983 of 7 318 million kroner or 14 per cent.

The calculated import volume (excl. ships and oil platforms)¹ decreased with 3 per cent from 1982 to 1983. At the same time the calculated volume of exports (excl. ships and oil platforms) showed a rise of 13 per cent. Excluding also crude mineral oil and natural gas the volume of exports increased with 10 per cent. The average price level in 1983 for imported as well as for exported goods (excl. ships and oil platforms) was higher than in 1982. The increase for both imports and exports was 4 per cent. By comparison the 1982 figures showed an increase of 4 per cent for imports and 7 per cent for exports. When also crude mineral oil and natural gas are excluded, the average price level for exports was 4 per cent higher in 1983 than in the previous year. The ratio of unit value of exports to unit value of imports (excl. ships and oil platforms) decreased from 111 in 1982 to 110 in 1983 (1980=100). When exports of crude mineral oil and natural gas also are excluded, terms of trade were unchanged.

The trade with the Nordic countries covered 29 per cent of Norway's total imports in 1983 against 28 per cent in the previous year. The share of total exports was 16 per cent (in 1982 15 per cent).

The imports from the countries in the European Free Trade Association (EFTA) covered 26 per cent of total imports in 1983 against 25 per cent in 1982, and 14 per cent of total exports (13 per cent in 1982).

About 45 per cent of total imports came from countries in the European Economic Community (EEC), and 70 per cent of the exports went to these countries. After an increase of 9 per cent in the import value from EEC in 1982, there was a fall of 2 per cent in 1983. The fall was partly due to a decrease in the import value from West Germany of (among others) manufactures of metals and ships. The total decrease in the imports from West Germany was 6 per cent. Also the imports from the United Kingdom went down in 1983, namely 13 per cent, and was mostly caused by decreased imports of crude mineral oil. The export value to the EEC had a rise of 13 per cent from 1982 to 1983. The total export value to the United Kingdom showed an increase of 12 per cent. Even when crude mineral oil and natural gas are excluded, the rise was 12 per cent. In addition to crude mineral oil and natural gas several other commodity groups showed an increase in the export value, especially metals (excl. iron and steel). The exports to West Germany increased by 6 per cent. The rise in the export value was mainly due to more exports of crude mineral oil and metals (excl. iron and steel). There was a small decline in the export value of natural gas.

Some 89 per cent of Norway's imports in 1983 came from OECD-member countries (88 per cent in 1982). Their share of our exports was 91 per cent in 1983 against 89 per cent in 1982.

The share of European member countries of COMECON was 4 per cent of total imports and 1 per cent of total exports in 1983, as well as in 1982.

The trade with developing countries, as to imports, remained almost unchanged from 1982 to 1983, roughly 7 per cent. Their share of Norway's exports was 7 per cent in 1983 (9 per cent in 1982).

¹ See annex 5 and Monthly Bulletin of External Trade for September 1983.

Of the import value of 98 408 million kroner in 1983 23 565 million kroner (24 per cent) related to imports of consumption, 23 790 million kroner (24 per cent) to imports of goods for fixed capital formation and 51 053 million kroner (52 per cent) to imports for input in Norwegian production.

As to imports of goods according to mode of transport, 26 per cent were carried by Norwegian ships, 53 per cent by foreign ships, 3 per cent by rail on ferry or car on ferry, 5 per cent by rail and 13 per cent by car. The corresponding figures for the exports of goods by mode of transport were 29 per cent by Norwegian ship, 15 per cent by foreign ships, less than 1 per cent by rail on ferry or car on ferry, 1 per cent by rail and 3 per cent by car. Crude mineral oil and natural gas transported by pipeline from the Norwegian part of the continental shelf to the United Kingdom and West Germany made 51 per cent of the total weight.

Tabell 15. Innførsel og utførsel fordelt på varesektorer, grupper og vareposter, etter SITC-Rev. 2
Imports and exports, by sections, groups and items of the SITC, Rev. 2

Vare- poster Items	Vareslag Commodity	Enhet ¹ Unit ¹	Innførsel Imports		Utførsel Exports		CCCN ²
			Mengde Quantity	1 000 kr	Mengde Quantity	1 000 kr	
I alt	Total		..	98 407 773	..	131 396 960	
0	MATVARER OG LEVENDE DYR		..	5 322 074	..	8 103 324	
001 11	001 Levende dyr	stk.	2 948	18 590	647	3 342	
001 19	Storfe, renrasede avlsdyr	"	116	912	474	1 338	01.02 A
001 21	Storfe, andre	"	-	-	5	5	01.02 B
001 22	Sauer	"	-	-	-	-	01.04 A
001 30	Geiter	"	-	-	-	-	01.04 B
001 41	Svin	"	-	-	117	1 002	01.03
001 49	Fjørfe, høyst 185 g pr. stk.	"	1 000	14	-	-	01.05 A
001 50	Fjørfe, over 185 g pr. stk.	"	-	-	5	7	01.05 B
001 90	Hester, esler, muldyr og mulesler	"	1 073	17 028	46	990	01.01
	Levende dyr, i.e.n.	"	759	637	-	-	01.06 A
011 11	011 Kjøtt, ferskt, kjølt eller fryst	tonn	5 055	68 637	11 814	128 783	
011 12	Kjøtt av storfe, med bein	"	116	2 589	7 087	44 074	02.01 A
011 20	Kjøtt av storfe, uten bein	"	1 173	22 601	68	1 779	02.01 B
011 30	Kjøtt av sau og geit	"	282	4 338	7	86	02.01 C
011 40	Kjøtt av svin	"	2 305	18 428	3 039	49 210	02.01 D
011 50	Fjørfe, slaktet og spiselig slakteavfall av fjørfe, unntatt lever	"	417	4 928	2	38	02.02
011 60	Kjøtt av hest	"	56	638	-	-	02.01 E
011 81	Spiselig slakteavfall av dyr som går inn under varepostene 001 10, 001 20, 001 30 og 001 50	"	253	2 400	87	397	02.01 F
011 89	Lever av fjørfe	"	1	23	-	-	02.03
	Kjøtt og spiselig avfall, i.e.n.	"	452	12 693	1 526	33 199	02.04
012 10	012 Kjøtt, tørket, saltet eller røykt, ikke hermetisk	"	365	5 938	40	1 037	
012 90	Bacon, skinke og annet tørket, saltet eller røykt svinekjøtt	"	73	1 068	37	925	02.06 A
	Annet kjøtt og spiselig slakteavfall, tørket, saltet eller røykt	"	293	4 870	3	112	02.06 B
014 10	014 Kjøtt, tilberedt eller konservert, i.e.n.; fiskeekstrakt	"	302	7 729	763	13 059	
014 20	Kjøtttekstrakter og kjøttsaft; fiskeekstrakt	"	43	2 210	4	227	16.03
014 90	Pølser o.l.	"	35	679	237	4 788	16.01
022 30	022 Kjøtt, i.e.n., tilberedt eller konservert	"	224	4 839	522	8 044	16.02
022 41	022 Mjølkeprodukter	"	177	1 553	5 109	27 943	
022 42	Mjølkeprodukter	"	1	9	0	1	04.01
022 43	Myse	"	158	1 232	2 235	10 864	04.02 A
022 49	Mjølke i pulver eller som granulert, høyst 1,5 vektprosent fett	"	3	116	2 835	16 759	04.02 B
023 00	Mjølke og fløte, i pulver eller som granulert, over 1,5 vektprosent fett	"	5	122	7	119	04.02 C
024 00	Mjølke og fløte, konservert, kondensert eller tilsatt sukker, i.e.n.	"	12	75	32	199	04.02 D
025 10	023 Smør	"	0	5 747	92	860	
025 20	Smør	"	0	5 747	92	860	04.03
024 00	024 Ost og ostemasse	"	1 877	44 686	20 759	361 733	
025 10	Ost og ostemasse	"	1 877	44 686	20 759	361 733	04.04
025 20	025 Egg	"	197	1 237	929	3 832	
	Egg med skall	"	110	654	602	1 930	04.05 A
	Egg uten skall	"	86	583	327	1 902	04.05 B

¹ Stk. = numbers or heads, kg = kilogrammes, tonn = metric tons, 1 000 l = thousand litres, KBM = cubic metres, par = pair, dus. par = doz. pairs, br.t. = gross tons, 1 000 KBM = thousand cubic metres, MWH = megawatt time. ² Posisjon i Tollsamarbeidsrådets nomenklatur (CCCN) som svarer til den 5-sifrede varepost etter SITC-Rev. 2. Del av posisjon er angitt ved bokstav.

² The heading of the Customs Co-operation Council Nomenclature corresponding to the 5-digit SITC item. The letters indicate part of a heading. See also the cross reference code CCN/SITC, Rev. 2 in the Commodity list for external trade.

Tabell 15 (forts.). Innførsel og utførsel fordelt på varesektorer, grupper og vareposter, etter SITC-Rev. 2 Imports and exports, by sections, groups and items of the SITC, Rev. 2

Vareposter	Vareslag	Enhet ¹	Innførsel		Utførsel		CCCN ²
			Mengde	1 000 kr	Mengde	1 000 kr	
034 10	034 Fisk, fersk, kjølt eller fryst ..	tonn	10 583	52 497	255 382	2 524 757	
	Fisk, fersk eller kjølt, unntatt fileter	"	1 274	15 691	91 527	848 081	03.01 A
034 20	Fisk, fryst, unntatt fileter	"	7 941	17 165	72 244	559 859	03.01 B
034 30	Fiskefileter, ferske eller kjølte ...	"	979	13 123	3 279	19 081	03.01 C
034 40	Fiskefileter, fryste	"	389	6 519	88 332	1 097 735	03.01 D
	035 Fisk, saltet eller i saltlake, tørket eller røykt	"	3 392	33 396	86 304	1 723 707	
035 01	Fiskemjøl til menneskeføde	"	0	58	193	6 839	03.02 A
035 02	Tørrfisk og klippfisk	"	58	1 473	59 360	1 342 767	03.02 B
035 03	Fisk, saltet eller i saltlake	"	3 290	30 660	25 817	345 760	03.02 C
035 04	Fisk, røykt	"	44	1 206	933	28 341	03.02 D
	036 Krepsdyr og bløtdyr	"	16 546	173 673	14 031	154 930	
036 00	Krepsdyr og bløtdyr, ferske, kjølte, fryste, saltede eller tørkede	"	16 546	173 673	14 031	154 930	03.03
	037 Fisk, krepsdyr og bløtdyr, tilberedt eller konservert, i.e.n. .	"	3 319	61 627	51 981	1 491 092	
037 10	Fisk (inkl. kaviar og kaviarerstatning)	"	2 844	46 590	32 817	539 319	16.04
037 20	Krepsdyr og bløtdyr	"	474	15 036	19 165	951 774	16.05
	041 Hvete, umalt	"	237 754	271 075	65	118	
041 10	Durumhvete	"	90	231	-	-	10.01 A
041 20	Annen hvete og blanding av hvete og rug	"	237 664	270 844	65	118	10.01 B
	042 Ris	"	8 432	33 671	73	536	
042 10	Ris, avskallet og uavskallet	"	2 698	8 797	8	71	10.06 A,B
042 21	Ris, helt eller delvis malt, polert og upolert, heru. bruddris	"	5 734	24 874	65	465	10.06 C
	043 Bygg, umalt	"	13 114	15 908	11	42	
043 00	Bygg	"	13 114	15 908	11	42	10.03
	044 Mais, umalt	"	83 152	90 539	-	-	
044 00	Mais	"	83 152	90 539	-	-	10.05
	045 Annet korn	"	61 208	53 767	11	48	
045 10	Rug	"	38 315	33 140	-	-	10.02
045 20	Havre	"	21	32	4	16	10.04
045 91	Hirse	"	44	318	0	4	10.07 A
045 92	Durra	"	22 236	17 630	-	-	10.07 B
045 99	Annet korn, i.e.n.	"	592	2 647	7	28	10.07 C
	046 Hvetemjøl og blandingsmjøl av hvete og rug	"	1 129	2 687	507	1 123	
046 01	Hvetemjøl; blandingsmjøl av hvete og rug	"	611	1 727	180	382	11.01 A
046 02	Hvetegryn	"	518	961	327	741	11.02 A
	047 Annet mjøl	"	274	1 018	36	268	
047 01	Mjøl, unntatt hvetemjøl	"	156	621	33	253	11.01 B
047 02	Gryn, unntatt hvetegryn	"	118	397	3	15	11.02 B
	048 Kornvarer og varer av mjøl og stivelse av frukter og grønnsaker	"	77 637	329 082	5 901	70 312	
048 11	Kornkimer, hele, valsede, pressede eller malte	"	28 908	24 945	1	5	11.02 C
048 12	Næringsmidler tilberedt ved oppusting eller steking av korn ("puffed rice", "Corn flakes" o.l.)	"	3 758	47 936	80	878	19.05
048 20	Malt (herunder maltmjøl)	"	25 288	51 500	0	9	11.07
048 30	Makaroni, spaghetti, nudler o.l.	"	1 517	6 399	6	73	19.03
048 41	Brød, skipskjeks o.a. alminnelig bakverk	"	3 695	32 051	3 200	32 521	19.07

¹ Se note 1, side 50. ² Se note 2, side 50.

¹ See note 1, page 50. ² See note 2, page 50.

Tabell 15 (forts.). Innførsel og utførsel fordelt på varesektorer, grupper og vareposter, etter SITC-Rev. 2 Imports and exports, by sections, groups and items of the SITC, Rev. 2

Vareposter	Vareslag	Enhet ¹	Innførsel		Utførsel		CCCN ²
			Mengde	1 000 kr	Mengde	1 000 kr	
048 42	Kaker, kjeks o.a. fint bakverk	tonn	13 153	153 937	2 469	34 734	19.08
048 80	Maltekstrakt, varer av mjøl, stivelse eller maltekstrakt til bruk som næringsmiddel for barn, til diett etc.	"	1 317	12 315	145	2 092	19.02
054	Grønnsaker, friske, kjølte, fryste eller midl. konserverte; røtter, knoller og grønnsakprodukter, i.e.n.; friske eller tørkede	"	52 659	260 985	712	1 129	
054 10	Poteter, friske eller kjølte	"	20 163	28 714	19	45	07.01 A
054 20	Bønner, erter, linser og andre belgfrukter, tørkede, avskallede eller splittede	"	5 418	19 785	9	76	07.05
054 40	Tomater, friske eller kjølte	"	7 510	57 530	0	1	07.01 B
054 51	Løk, hvitløk, purre og andre løkaktige grønnsaker, friske eller kjølte	"	919	4 484	600	735	07.01 C
054 59	Andre grønnsaker, friske eller kjølte, i.e.n.	"	16 860	127 836	83	248	07.01 D
054 61	Grønnsaker, fryste	"	1 254	9 379	1	8	07.02
054 62	Grønnsaker, midlertidig konserverte i saltlake, svovelsyringvann e.l. oppløsninger	"	80	1 105	0	7	07.03
054 81	Manioka, arrow og salepprot, jord-skokker, søtpoteter o.a. liknende røtter og knoller med høyt stivelses- eller inulininnhold, friske eller tørkede	"	5	37	-	-	07.06
054 82	Sukkerroer, friske eller tørkede; sukkerrør	"	93	2 863	0	9	12.04
054 84	Humle og humlemjøl	"	292	8 659	-	-	12.06
054 88	Grønnsakprodukter til menneskeføde, i.e.n.	"	66	592	-	-	12.08
056	Grønnsaker, røtter og knoller, konserverte eller tilberedte, i.e.n.	"	12 114	103 381	884	11 000	
056 10	Grønnsaker, tørkede, dehydrerte eller evaporerte	"	1 195	31 042	31	908	07.04
056 43	Pulver, flokker og korn av poteter ..	"	519	3 070	111	3 236	11.05
056 45	Tapioka og sago; tapioka- og sago-etterlikninger framstilt av potetstivelse eller annen stivelse	"	53	157	-	-	19.04
056 49	Mjøl av belgfrukter under varepost 054 20 eller av frukter under gruppe 057; manioka, arrow og salepprot etc. som hører under varepost 054 81	"	23	140	-	-	11.04
056 51	Grønnsaker og frukt, tilberedt eller konserverte i eddik eller eddiksyre, med eller uten sukker, salt, krydderier eller sennep	"	121	1 010	4	28	20.01
056 59	Grønnsaker, tilberedt eller konserverte på annen måte enn med eddik eller eddiksyre, i.e.n.	"	10 203	67 963	738	6 828	20.02
057	Frukt og nøtter, unntatt oljenøtter, friske eller tørkede	"	185 597	953 106	525	4 971	
057 11	Appelsiner	"	37 084	117 299	62	215	08.02 A
057 12	Mandariner, clementiner, tangeriner .	"	18 561	92 440	-	-	08.02 B
057 21	Sitroner	"	2 125	9 693	18	54	08.02 C

¹ Se note 1, side 50. ² Se note 2, side 50.

¹ See note 1, page 50. ² See note 2, page 50.

Tabell 15 (forts.). Innførsel og utførsel fordelt på varesektorer, grupper og vareposter, etter SITC-Rev. 2 Imports and exports, by sections, groups and items of the SITC, Rev. 2

Vareposter	Vareslag	Enhet ¹	Innførsel		Utførsel		CCCN ²
			Mengde	1 000 kr	Mengde	1 000 kr	
057 22	Grapefrukt	tonn	1 970	5 879	-	-	08.02 D
057 29	Andre sitrusfrukter	"	27	156	-	-	08.02 E
057 30	Bananer	"	33 220	139 624	-	-	08.01 A
057 40	Epler, friske	"	39 842	166 846	26	152	08.06 A
057 51	Druer, friske	"	18 844	94 481	7	72	08.04 A
057 52	Druer, tørkede (rosiner)	"	2 837	32 682	4	49	08.04 B
057 60	Fiken	"	670	5 748	-	-	08.03
057 71	Kokosnøtter	"	864	6 339	19	178	08.01 B
057 72	Paranøtter	"	170	2 490	-	-	08.01 C
057 73	Akajunøtter	"	38	641	3	30	08.01 D
057 74	Mandler	"	2 791	68 285	0	9	08.05 A
057 75	Hasselnøtter	"	2 020	29 656	3	80	08.05 B
057 79	Andre spiselige nøtter	"	670	10 755	1	8	08.05 C
057 92	Pærer og kveder, friske	"	10 960	45 362	0	0	08.06 B
057 93	Andre steinfrukter, friske	"	5 547	38 031	-	-	08.07
057 94	Bær, friske	"	1 618	28 740	371	3 996	08.08
057 95	Ananas	"	347	2 617	-	-	08.01 E
057 96	Dadler	"	297	6 946	-	-	08.01 G
057 97	Avokados, mangos, guavas og mangostan	"	255	3 014	-	-	08.01 F
057 98	Annen frisk frukt	"	2 714	12 156	1	19	08.09
057 99	Annen tørket frukt	"	2 128	33 227	11	109	08.12
	058 Frukt, tilberedt eller konservert	"	36 233	270 280	1 975	24 012	
058 20	Frukt, fruktskall og plantedeler, konservert med sukker	"	173	2 281	3	43	20.04
058 30	Syltetøy, marmelade, fruktgelé, fruktpuré og fruktpasta	"	195	1 919	313	3 154	20.05
058 51	Appelsinsaft	"	11 154	84 135	17	117	20.07 A
058 52	Grapefruktsaft	"	363	2 999	1	9	20.07 B
058 53	Saft av andre sitrusfrukter	"	404	5 249	4	35	20.07 C
058 54	Ananassaft	"	385	3 221	12	84	20.07 D
058 55	Tomatsaft	"	163	713	4	22	20.07 E
058 57	Annen frukt- eller grønnsaksaft	"	4 538	38 141	31	121	20.07 F
058 61	Frukter, fryste, uten sukker	"	2 343	30 103	1 338	18 425	08.10
058 62	Frukter, fryste, med sukker	"	2	21	0	2	20.03
058 63	Frukter, midlertidig konservert	"	42	183	0	5	08.11
058 64	Skall av meloner og sitrusfrukter, friske, fryste, tørkede eller midlertidig konservert	"	460	2 403	0	1	08.13
058 91	Ristede nøtter (også jordnøtter)	"	588	11 709	6	149	20.06 A
058 99	Frukt og nøtter, i.e.n., herunder hermetisk frukt	"	15 425	87 205	245	1 846	20.06 B
	061 Sukker og honning	"	234 634	421 973	190	2 017	
061 10	Roe- og rørsukker, uraffinert	"	561	1 539	-	-	17.01 A
061 20	Roe- og rørsukker, raffinert	"	145 160	349 894	60	169	17.01 B
061 50	Melasse	"	83 175	44 870	-	-	17.03
061 60	Naturlig honning	"	33	762	68	1 258	04.06
061 90	Sukker og sirup, i.e.n.	"	5 705	24 909	62	590	17.02
	062 Sukkertøy og andre sukkervarer ...	"	9 589	143 134	1 007	17 784	
062 00	Sukkkervarer uten innhold av kakao	"	9 589	143 134	1 007	17 784	17.04
	071 Kaffe og kaffeerstatninger	"	43 460	949 210	361	8 765	
071 11	Kaffe, rå	"	41 180	831 807	231	4 648	09.01 A
071 12	Kaffe, brent	"	1 465	39 461	129	4 039	09.01 B
071 13	Kaffeerstatninger med innhold av kaffe	"	0	1	-	-	09.01 C
071 20	Kaffeekstrakter, kaffeessenser o.l. og kaffeerstatninger, i.e.n.	"	814	77 941	2	79	21.02 A
	072 Kakao	"	7 647	133 184	258	4 724	
072 10	Kakaobønner, rå eller brente	"	5 196	68 183	57	980	18.01
072 20	Kakaopulver, usukret	"	391	4 510	173	2 890	18.05
072 31	Kakaomasse	"	164	2 923	-	-	18.03
072 32	Kakaosmør (fett eller olje)	"	1 896	57 568	29	854	18.04

¹ Se note 1, side 50. ² Se note 2, side 50.

¹ See note 1, page 50. ² See note 2, page 50.

Tabell 15 (forts.). Innførsel og utførsel fordelt på varesektorer, grupper og vareposter, etter SITC-Rev. 2 Imports and exports, by sections, groups and items of the SITC, Rev. 2

Vareposter	Vareslag	Enhet ¹	Innførsel		Utførsel		CCCN ²
			Mengde	1 000 kr	Mengde	1 000 kr	
073 00	073 Sjokolade og andre næringsmidler som inneholder kakao	tonn	10 045	215 518	2 470	54 371	
	073 Sjokolade og andre næringsmidler som inneholder kakao	"	10 045	215 518	2 470	54 371	18.06
074 10	074 Te og maté	"	822	46 987	2	83	
074 20	074 Te	"	822	46 987	2	83	09.02
	074 Maté	"	-	-	-	-	09.03
075 10	075 Krydderier, malt eller umalt	"	900	17 186	25	491	
075 21	075 Pepper og piment	"	413	7 188	10	113	09.04
075 22	075 Vanilje	"	9	187	-	-	09.05
075 23	075 Kanel og kanelblomster	"	85	976	10	71	09.06
075 24	075 Nellik og nellikstilker	"	16	1 082	-	-	09.07
075 25	075 Muskat, muskatblomme og kardemomme ..	"	120	3 384	3	251	09.08
075 26	075 Anis, stjerneanis, fennikel, korian- der, spisskommen, karve og einebær ..	"	93	960	0	3	09.09
075 28	075 Ingefær	"	25	363	-	-	09.10 A
	075 Timian, safran og laubærblad og andre krydderier	"	139	3 047	2	54	09.10 B
081 11	081 Førstoffer for dyr (unntatt korn)	"	166 935	290 430	457 193	1 265 547	
081 12	081 Halm og agner av korn, ubearbeidd eller hakket	"	346	230	35	14	12.09
081 19	081 Førrøtter, høy, lupiner, vikkell o.l. Vegetabiliske produkter til dyrefôr, i.e.n.	"	31 532	38 483	15	131	12.10
081 20	081 Kli o.a. reststoffer fra sikting, maling etc. av korn og belgfrukter ..	"	66	854	24	805	23.06
	081 Oljekaker o.a. reststoffer etter ut- vinning av vegetabiliske oljer:	"	503	986	21	36	23.02 A-C
081 31	081 - av soyabønner	"	87	551	157 648	282 930	23.04 A
081 32	081 - av jordnøtter	"	10	53	-	-	23.04 B
081 33	081 - av bomullsfrø	"	-	-	-	-	23.04 C
081 34	081 - av linfrø	"	-	-	-	-	23.04 D
081 35	081 - av solsikkefrø	"	-	-	-	-	23.04 E
081 36	081 - av raps og rypps	"	86 306	109 834	-	-	23.04 H
081 37	081 - av kokosnøtter (kopra)	"	85	122	1 064	1 366	23.04 G
081 38	081 - av palmenøtter og -kjerner	"	-	-	-	-	23.04 F
081 39	081 - av andre oljefrø og oljeholdige nøtter	"	23 993	35 075	0	2	23.04 I
081 41	081 Kjøttmjøl og -pulver, utjenlig til menneskeføde	"	51	272	18	22	23.01 A
081 42	081 Fiskemjøl og -pulver, utjenlig til menneskeføde	"	94	535	283 720	902 127	23.01 B
081 92	081 Skall, hinner og avfall av kakao	"	-	-	349	67	18.02
081 93	081 Roepulp, bagasse o.l. avfall	"	6 624	15 158	-	-	23.03
081 94	081 Vinberme; rå vinstein	"	-	-	-	-	23.05
081 99	081 Sukret dyrefôr; annet tilberedt dyre- fôr	"	17 236	88 278	14 298	78 049	23.07
091 30	091 Margarin og matfett	"	356	1 756	8 174	50 470	
091 41	091 Smult o.a. presset eller smeltet svinefett; fett av fjærfe, presset eller smeltet	"	138	731	22	42	15.01
091 49	091 Margarin	"	201	886	8 149	50 409	15.13 A
	091 Kunstsmult o.a. tilberedt matfett, i.e.n.	"	18	139	3	19	15.13 B
098 01	098 Tilberedte matvarer, i.e.n.	"	15 924	247 627	3 493	58 437	
098 02	098 Homogeniserte, sammensatte nærings- midler	"	0	8	2	60	21.05 B
	098 Ekstrakter, essenser eller konsen- trater av te eller maté, samt varer framstilt på basis av disse	"	94	1 728	0	16	21.02 B

¹ Se note 1, side 50. ² Se note 2, side 50.

¹ See note 1, page 50. ² See note 2, page 50.

Tabell 15 (forts.). Innførsel og utførsel fordelt på varesektorer, grupper og vareposter, etter SITC-Rev. 2 Imports and exports, by sections, groups and items of the SITC, Rev. 2

Vare- poster	Vareslag	Enhet ¹	Innførsel		Utførsel		CCCN ²
			Mengde	1 000 kr	Mengde	1 000 kr	
098 03	Sennepsmjøl og tillaget sennep	tonn	423	4 036	207	1 768	21.03
098 04	Sauser; blandede smaksstoffer	"	2 104	30 999	937	10 907	21.04
098 05	Supper og buljonger	"	854	20 676	944	19 382	21.05 A
098 06	Naturlig gjær og tilberedt bakepulver	"	852	7 872	147	2 283	21.06
098 07	Eddik og eddikerstatninger	"	142	1 019	3	29	22.10
098 08	Spiselige produkter av animalsk opp- rinnelse, i.e.n.	"	0	4	0	0	04.07
098 09	Tilberedte næringsmidler, i.e.n.	"	11 453	181 285	1 252	23 991	21.07
	1 DRIKKEVARER OG TOBAKK	636 907	..	90 274	
	111 Alkoholfrie drikkevarer, i.e.n.	14 390	..	5 381	
111 01	Vann, mineralvann og karbonisert vann; is og snø	820	..	2 394	22.01
111 02	Limonade, mineralvann og karbonisert vann tilsatt smaksstoffer	1 000 l	2 590	13 570	848	2 987	22.02
	112 Alkoholholdige drikkevarer	"	29 535	287 797	3 629	26 484	
112 11	Druesaft i gjæring eller med gjæring avbrutt på annen måte enn ved til- setting av alkohol	"	-	-	-	-	22.04
112 12	Vin av friske druer; druesaft med gjæring avbrutt ved tilsetting av alkohol	"	17 241	118 329	9	139	22.05
112 13	Vermut og annen vin av friske druer tilsatt smaksstoffer	"	1 314	17 127	0	3	22.06
112 20	Sider og gjærende drikkevarer, i.e.n.	"	110	1 230	4	163	22.07
112 30	Øl framstilt av malt	"	562	2 263	3 153	14 037	22.03
112 41	Whisky	"	2 639	45 163	5	109	22.09 A
112 42	Alkoholholdige drikkevarer framstilt av vindestillat	"	3 156	46 535	2	89	22.09 B
112 49	Destillerte alkoholholdige drikke- varer, i.e.n.	"	4 515	57 148	456	11 944	22.09 C
	121 Tobakk, ubearbeidd, heru. avfall	tonn	5 685	185 950	252	496	
121 11	Tobakk, ikke strippet, varmetørket, av virginiatypen	"	3 193	101 006	19	369	24.01 A
121 19	Tobakk, ikke strippet, varmetørket, unnt. av virginiatypen	"	1 382	49 449	0	3	24.01 B
121 21	Tobakk, helt eller delvis strippet, varmetørket, av virginiatypen	"	4	290	-	-	24.01 C
121 29	Tobakk, helt eller delvis strippet, varmetørket, unnt. av virginiatypen .	"	993	34 206	5	110	24.01 D
121 30	Avfall av tobakk	"	113	1 000	228	14	24.01 E
	122 Tobakk, bearbeidd	"	1 788	148 771	895	57 914	
122 10	Sigarer og sigarillos	"	55	12 218	0	55	24.02 A
122 20	Sigaretter	"	1 370	124 350	14	1 278	24.02 B
122 30	Tobakk, bearbeidd, herunder røyke- tobakk, skråtobakk, snus	"	363	12 203	882	56 581	24.02 C
	2 RÅVARER, IKKE SPISELIGE, UNNTATT BRENSLSSTOFFER	7 137 861	..	4 636 725	
	211 Huder og skinn, unnt. pelsskinn, rå	tonn	2 368	23 356	9 677	105 645	
211 10	Huder av storfe og hest, unnt. kalve- skinn	"	2 223	18 872	6 544	79 515	41.01 A
211 20	Kalveskinn	"	-	-	44	997	41.01 B
211 40	Skinn av geit og kje	"	-	-	32	280	41.01 C
211 60	Saue- og lammeskinn med ull (unntatt astrakan, karakul, persisk lam, breitschwanz o.l.)	"	131	4 207	940	6 959	41.01 D
211 70	Saue- og lammeskinn uten ull (unntatt astrakan, karakul, persisk lam, breitschwanz o.l.)	"	-	-	1 767	15 603	41.01 E

¹ Se note 1, side 50. ² Se note 2, side 50.

¹ See note 1, page 50. ² See note 2, page 50.

Tabell 15 (forts.). Innførsel og utførsel fordelt på varesektorer, grupper og vareposter, etter SITC-Rev. 2 Imports and exports, by sections, groups and items of the SITC, Rev. 2

Vareposter	Vareslag	Enhet ¹	Innførsel		Utførsel		CCCN ²
			Mengde	1 000 kr	Mengde	1 000 kr	
211 91	Avfall av lær og kunstlær	tonn	0	12	73	521	41.09
211 99	Huder og skinn, rå, i.e.n.	"	13	265	278	1 772	41.01 F
	212 Pelsskinn, uberedte (heru. astrakan, karakul, persisk lam, breitschwanz o.l.)	stk.	292 593	78 402	1 578 793	400 462	
212 01	Minkskinn	"	24 055	4 047	913 957	143 152	43.01 A
212 09	Andre uberedte pelsskinn	"	268 538	74 355	664 836	257 310	43.01 B
	222 Oljeholdige frø og frukter til utvinning av bløte oljer	tonn	328 423	662 901	171	566	
222 10	Jordnøtter, med eller uten skall	"	3 298	23 780	170	552	12.01 A
222 20	Soyabønner	"	324 197	633 736	-	-	12.01 D
222 30	Bomullsfrø	"	-	-	-	-	12.01 F
222 40	Solsikkefrø	"	716	3 344	-	-	12.01 H
222 50	Sesamfrø	"	84	894	1	14	12.01 I
222 60	Raps og ryps	"	128	1 147	-	-	12.01 J
	223 Oljeholdige frø og frukter til utvinning av andre oljer	"	8 419	26 739	6	25	
223 10	Kopra	"	7 613	22 094	-	-	12.01 B
223 20	Palmenøtter og -kjerner	"	-	-	-	-	12.01 C
223 40	Linfrø	"	114	590	-	-	12.01 E
223 50	Ricinusfrø	"	-	-	-	-	12.01 G
223 80	Oljeholdige frø og frukter, i.e.n. ..	"	570	3 417	6	25	12.01 K
223 90	Pulver og mjøl av oljeholdige frø og frukter, ikke avfettet (unnt. sennepsfrø)	"	122	637	-	-	12.02
	232 Naturlig gummilatex og naturgummi	"	3 282	23 202	6	275	
232 01	Naturlig gummilatex	"	102	707	1	8	40.01 A
232 02	Naturgummi	"	2 883	20 242	-	-	40.01 B
232 03	Balata, guttaperka o.l. naturlig gummi	"	297	2 253	5	268	40.01 C
	233 Syntetisk gummilatex; syntetisk og regenerert gummi; avfall og skrap	"	8 428	70 360	582	4 964	
233 11	Polybutadien - styren latex, også forvulkanisert	"	1 799	9 603	11	58	40.02 A
233 12	Annen syntetisk gummilatex, også forvulkanisert	"	164	1 892	236	2 865	40.02 B
233 13	Polybutadien gummi (BR)	"	608	5 407	4	59	40.02 C
233 14	Polyklorbutadien gummi (CR)	"	604	7 892	5	86	40.02 D
233 15	Polybutadienstyren gummi (SBR)	"	1 886	15 402	-	-	40.02 E
233 16	Butyl gummi (IIR)	"	223	2 114	1	51	40.02 F
233 19	Annen syntetisk gummi; faktisk framstilt av oljer	"	2 275	25 878	304	1 839	40.02 G
233 21	Regenerert gummi	"	63	298	-	-	40.03
233 22	Avfall, klipp og skrap av bløtgummi .	"	805	1 873	22	6	40.04
	244 Kork, ubearbeidd og korkavfall ..	"	27	241	-	-	
244 01	Naturlig kork, ubearbeidd, knust, granulert eller malt, korkavfall	"	19	85	-	-	45.01
244 02	Naturlig kork i form av blokker, plater eller strimler	"	7	156	-	-	45.02
	245 Ved til brensel	15 443	..	690	
245 01	Ved til brensel	KBM	5 712	1 513	467	45	44.01 A
245 02	Trekull, også i form av briketter ...	tonn	8 835	13 930	241	645	44.02
	246 Kubb og cellulosestømmer	KBM	1 187 022	260 452	493 916	78 115	
246 01	Cellulosestømmer, rundt eller splittet	"	634 927	151 979	264 075	46 689	44.03 A
246 02	Cellulosestømmer i form av flis eller spon	"	349 356	80 491	137 392	27 286	44.09 A
246 03	Treavfall, heru. sagflis	"	202 739	27 982	92 449	4 139	44.01 B

¹ Se note 1, side 50. ² Se note 2, side 50.

¹ See note 1, page 50. ² See note 2, page 50.

Tabell 15 (forts.). Innførsel og utførsel fordelt på varesektorer, grupper og vareposter, etter SITC-Rev. 2 Imports and exports, by sections, groups and items of the SITC, Rev. 2

Vare- poster	Vareslag	Enhet ¹	Innførsel		Utførsel		CCCN ²
			Mengde	1 000 kr	Mengde	1 000 kr	
	247 Annet rundtømmer og rått til- skåret tømmer	KBM	262 096	73 679	180 680	52 631	
247 11	Sag- og finærtømmer av bartrær, rundt, med eller uten bark	"	189 160	46 070	175 777	49 737	44.03 B
247 12	Sag- og finærtømmer av bartrær, grovt tilhugd eller tilskåret	"	621	798	20	5	44.04 A
247 21	Sag- og finærtømmer av lautrær, rundt, med eller uten bark	"	40 429	6 625	2 080	484	44.03 C
247 22	Sag- og finærtømmer av lautrær, grovt tilhugd eller tilskåret	"	173	359	-	-	44.04 B
247 90	Minetømmer, props, påler, stolper o.l.	"	31 713	19 827	2 803	2 406	44.03 D
	248 Skåret eller høvlet trelast og jernbanesviller av tre	759 818	..	408 557	
248 10	Jernbane- og sporveissviller	KBM	20	27	929	232	44.07
248 21	Skåret last av bartrær	"	335 815	430 876	361 029	314 043	44.05 A
248 22	Høvlet last av bartrær	"	147 352	214 441	85 427	94 006	44.13 A
248 31	Skåret last av lautrær	"	35 859	101 262	48	99	44.05 B
248 32	Høvlet last av lautrær	13 211	..	178	44.13 B
	251 Papirmasse og papiravfall	tonn	163 920	338 209	571 879	1 399 604	
251 10	Avfall av papir og papp	"	25 438	18 175	36 043	22 947	47.02
251 20	Mekanisk papirmasse	"	6 948	13 699	157 348	231 841	47.01 A
251 60	Dissolvingmasse	"	-	-	133 087	509 675	47.01 B
251 71	Sulfatcellulose, ubleikt	"	46 454	75 593	163	52	47.01 C
251 72	Sulfatcellulose, bleikt eller halv- bleikt, unntatt dissolvingmasse	"	55 862	159 227	167 012	441 379	47.01 D
251 81	Sulfittcellulose, ubleikt	"	12 514	32 451	8 869	9 154	47.01 E
251 82	Sulfittcellulose, bleikt eller halv- bleikt, unntatt dissolvingmasse	"	9 481	27 210	45 973	141 483	47.01 F
251 91	Halvkjemisk tremasse	"	6 892	11 268	23 384	43 070	47.01 G
251 92	Papirmasse av annet materiale enn tre	"	331	586	0	3	47.01 H
	261 Natursilke	"	1	58	-	-	
261 30	Råsilke (ikke tvunnet)	"	0	50	-	-	50.02
261 41	Silkekokonger, anvendelige til av- hesping	"	-	-	-	-	50.01
261 42	Silkeavfall, heru. silkekokonger ikke anvendelige til avhesping	"	1	8	-	-	50.03
	263 Bomull	"	4 597	46 497	10	62	
263 10	Råbomull, unntatt linters	"	2 535	26 223	0	0	55.01
263 20	Bomull-linters	"	713	6 015	-	-	55.02
263 30	Bomullsavfall, ikke kardet eller kjemt	"	1 344	14 015	10	61	55.03
263 40	Bomull, kardet eller kjemt	"	6	244	0	0	55.04
	264 Jute o.a. tekstilfibrer av bast ..	"	57	261	70	799	
264 00	Jute o.a. tekstilfibrer av bast, heru. jutestry og avfall	"	57	261	70	799	57.03
	265 Vegetabiliske tekstilfibrer, unn- tatt av bomull og jute	"	144	925	8	89	
265 11	Lin, uarbeidd	"	42	285	5	37	54.01 A
265 12	Lin, rensset, heklet eller beredt på annen måte	"	61	320	2	31	54.01 B
265 13	Linsty og -avfall	"	15	58	-	-	54.01 C
265 14	Rami, ramistry og -avfall	"	-	-	-	-	54.02
265 20	Hamp, hampestry og -avfall	"	4	67	0	2	57.01
265 40	Sisal og andre agavefibrer og avfall .	"	10	90	1	18	57.04 A
265 50	Manilahamp, -stry og -avfall	"	0	1	0	1	57.02
265 91	Kokosfibrer og avfall	"	12	103	-	-	57.04 B
265 99	Andre vegetabiliske tekstilfibrer og avfall	"	-	-	-	-	57.04 C

¹ Se note 1, side 50. ² Se note 2, side 50.

¹ See note 1, page 50. ² See note 2, page 50.

Tabell 15 (forts.). Innførsel og utførsel fordelt på varesektorer, grupper og vareposter, etter SITC-Rev. 2 Imports and exports, by sections, groups and items of the SITC, Rev. 2

Vareposter	Vareslag	Enhet ¹	Innførsel		Utførsel		CCCN ²
			Mengde	1 000 kr	Mengde	1 000 kr	
	266 Syntetiske tekstilfibrer for spinning	tonn	3 913	53 687	27	449	
266 51	Polyamidfibrer	"	91	1 728	1	16	56.01 A
266 52	Polyesterfibrer	"	2 423	32 232	19	336	56.01 B
266 53	Akrylfibrer	"	430	6 450	-	-	56.01 C
266 59	Andre korte syntetiske fibrer	"	508	5 995	7	58	56.01 D
266 60	Endeløs fiberkabel til framstilling av korte, syntetiske tekstilfibrer	"	8	127	0	25	56.02 A-D
	Syntetiske tekstilfibrer (korte eller avfall) kardet, kjemmet eller bearbeidd på annen måte for spinning:						
266 71	- polyamidfibrer	"	31	473	-	-	56.04 A
266 72	- polyesterfibrer	"	2	69	1	13	56.04 B
266 73	- akrylfibrer	"	401	6 247	-	-	56.04 C
266 79	- andre korte syntetiske fibrer	"	19	366	-	-	56.04 D
	267 Kunstige tekstilfibrer for spinning, avfall av syntetiske eller kunstige tekstilfibrer	"	3 390	31 990	3 114	26 474	
267 11	Korte kunstige fibrer, ikke kardet, kjemmet etc. for spinning	"	3 275	31 382	3 034	26 224	56.01 E
267 12	Endeløs fiberkabel til framstilling av korte kunstige fibrer	"	-	-	-	-	56.02 E
267 13	Kunstige fibrer (korte eller avfall) kardet, kjemmet etc. for spinning	"	8	75	-	-	56.04 E
	Avfall (også av garn og filler) av syntetiske eller kunstige fibrer ikke kardet, kjemmet etc. for spinning:						
267 21	- av syntetiske fibrer	"	54	274	55	143	56.03 A
267 22	- av kunstige fibrer	"	53	259	25	107	56.03 B
	268 Ull og andre dyrehår	"	887	19 599	3 334	35 904	
268 10	Ull av sau eller lam, uvasket eller ryggvasket	"	90	1 776	2 584	26 050	53.01 A
268 20	Ull av sau eller lam, vasket, også bleikt eller farget, ikke kardet eller kjemmet	"	648	15 412	708	9 672	53.01 B
268 30	Fine dyrehår, ikke kardet eller kjemmet	"	0	16	0	11	53.02 A
268 51	Tagl og avfall derav, også i plater, med eller uten støttemateriale	"	4	136	1	13	05.03
268 59	Andre grove dyrehår, ikke kardet eller kjemmet	"	1	89	0	20	53.02 B
268 61	Avfall av ull eller andre dyrehår, ikke opprevet	"	-	-	29	115	53.03
268 62	Avfall av ull eller andre dyrehår, opprevet	"	73	415	11	15	53.04
268 70	Ull eller andre dyrehår, kardet eller kjemmet, unntatt tops	"	72	1 754	0	8	53.05 B
	269 Brukte klær og andre brukte tekstilvarer; filler	"	1 038	7 657	1 195	3 005	
269 01	Brukte klær og andre brukte tekstilvarer	"	14	634	649	2 038	63.01
269 02	Nye og brukte filler, avfall av tauverk og utslitte varer av tauverk	"	1 025	7 023	546	966	63.02
	271 Rå gjødningsstoffer	"	415 229	169 381	2	7	
271 10	Guano og annen naturlig animalsk eller vegetabilsk gjødsel, også blandinger, ikke kjemisk behandlet	"	85	69	2	7	31.01

¹ Se note 1, side 50. ² Se note 2, side 50.

¹ See note 1, page 50. ² See note 2, page 50.

Tabell 15 (forts.). Innførsel og utførsel fordelt på varesektorer, grupper og vareposter, etter SITC-Rev. 2 Imports and exports, by sections, groups and items of the SITC, Rev. 2

Vare- poster	Vareslag	Enhet ¹	Innførsel		Utførsel		CCCN ²
			Mengde	1 000 kr	Mengde	1 000 kr	
271 20	Naturlig natriumnitrat, under 16,3 prosent nitrogeninnhold	tonn	298	596	-	-	31.02 A
271 31	Naturlige kalsiumfosfater; apatitt, umalt	"	-	-	-	-	25.10 A
271 32	Naturlige kalsiumfosfater; apatitt, malt	"	414 847	168 715	-	-	25.10 B
271 40	Rå kalisalter	"	-	-	-	-	31.04 A
273 11	273 Stein, sand og grus	"	618 621	105 964	2 463 784	252 029	
273 12	273 11 Skifer	"	2 515	1 204	11 786	8 572	25.14
273 13	273 12 Marmor og annen kalkholdig monument- eller bygningsstein, også grovt kløyvd, hogd eller sagt i rette blokker	"	1 222	4 040	1 967	4 396	25.15
273 22	273 13 Granitt, porfyr, sandstein etc., også grovt kløyvd, hogd eller sagt i rette blokker	"	6 026	11 679	79 850	117 372	25.16
273 23	273 22 Kalkstein og kalkholdig stein til framstilling av kalk og sement	"	184 976	21 418	9 177	3 220	25.21
273 24	273 23 Gipsstein og anhydritt	"	128 265	11 173	-	-	25.20 A
273 30	273 24 Kalsinert gips, unntatt dental gips .	"	14 445	2 441	22	26	25.20 B
273 40	273 30 Sand, unntatt metallholdig sand	"	198 424	38 082	2 389	789	25.05
274 10	273 40 Grus og knust stein (herunder tjæremakadam)	"	82 749	15 927	2 358 593	117 655	25.17
274 20	274 Svovel og urøstet svovelkis	"	3 886	5 021	194 392	23 735	
277 10	274 10 Svovel, unntatt sublimert, utfelt eller kolloidalt svovel	"	3 886	5 021	7 525	4 646	25.03
277 21	274 20 Urøstet svovelkis	"	-	-	186 867	19 088	25.02
277 22	277 Naturlige slipestoffer, herunder industriamanter	6 839	..	40	
277 21	277 10 Industriamanter	kg	3	47	0	3	71.02 B
277 22	277 21 Støv og pulver av naturlige eller syntetiske edle eller halvdele steiner	"	10	59	-	-	71.04
278 21	277 22 Pimpestein, smergel, naturlig korund o.a. naturlige slipestoffer	tonn	17 344	6 733	24	37	25.13
278 22	278 Andre rå mineraler	"	1 553 517	481 044	595 783	201 745	
278 23	278 21 Leire etc. (herunder chamotte og dinasjord)	"	116 609	75 592	373	592	25.07
278 24	278 22 Naturlig grafitt	"	496	1 635	7 311	18 886	25.04
278 30	278 23 Dolomitt	"	10 127	5 350	136 471	23 674	25.18
278 40	278 24 Magnesiumkarbonat, naturlig (magnesitt)	"	5 142	10 557	9 575	16 198	25.19
278 51	278 30 Salt (herunder saltoppløsninger og sjøvann)	"	505 515	114 838	3 523	2 242	25.01
278 52	278 40 Asbest	"	58	447	-	-	25.24
278 53	278 51 Kvarts og kvartsitt	"	491 573	75 513	87 215	6 410	25.06
278 54	278 52 Glimmer, herunder splittings og glimmeravfall	"	1 953	3 607	2 009	5 651	25.26
278 61	278 53 Kryolitt og chiolitt, naturlig	"	7 982	29 701	0	0	25.28
278 62	278 54 Feltspat, flusspat, nefelin etc.	"	39 217	31 793	288 923	85 628	25.31
278 91	278 61 Slagg, glødeskall o.a. avfall fra framstillingen av jern og stål	"	37 304	7 796	6 418	1 986	26.02
278 92	278 62 Slagg og aske, herunder tangaske, i.e.n.	"	99 332	11 771	2 158	672	26.04
278 93	278 91 Kritt	"	9 441	6 083	1	2	25.08
278 94	278 92 Naturlig bariumsulfat og bariumkarbonat	"	90 574	41 439	166	173	25.11
	278 93 Naturlig steatitt, talkum	"	5 675	7 367	50 692	38 680	25.27
	278 94 Naturlige borater, rå eller anrikede	"	6 542	15 676	-	-	25.30

¹ Se note 1, side 50. ² Se note 2, side 50.

¹ See note 1, page 50. ² See note 2, page 50.

Tabell 15 (forts.). Innførsel og utførsel fordelt på varesektorer, grupper og vareposter, etter SITC-Rev. 2 Imports and exports, by sections, groups and items of the SITC, Rev. 2

Vareposter	Vareslag	Enhet ¹	Innførsel		Utførsel		CCCN ²
			Mengde	1 000 kr	Mengde	1 000 kr	
278 95	Kiselholdig fossilmjøl o.l. kiselholdige jordarter	tonn	1 578	3 592	36	149	25.12
278 96	Naturlig bitumen og asfalt, bitumiøs skifer etc.	"	54	219	630	386	27.15
278 99	Andre mineralske stoffer, i.e.n.	"	124 344	38 069	279	418	25.32
281 40	281 Jernmalm og konsentrater	"	225 640	31 478	3 088 393	508 515	26.01 A
281 50	Røstet svovelkis, også agglomerert ..	"	-	-	142 899	540	26.01 B
281 60	Jernmalm og konsentrater, ikke agglomerert	"	213 689	28 697	584 278	78 395	26.01 C
281 60	Jernmalm, agglomerert (sinters, briketter etc.)	"	11 951	2 781	2 361 216	429 580	26.01 C
282 01	282 Avfall og skrap av jern eller stål	"	15 139	10 668	35 430	22 051	
282 01	Avfall og skrap av råjern og støpejern	"	5 731	3 334	12 333	4 091	73.03 A
282 02	Avfall og skrap av legert stål	"	3	33	2 778	4 367	73.03 B
282 09	Avfall og skrap av annet jern og stål	"	9 406	7 301	20 319	13 593	73.03 C
286 00	286 Malmer og konsentrater av uran og torium	"	-	-	-	-	
286 00	Malmer og konsentrater av uran og torium	"	-	-	-	-	26.01 N
287 11	287 Malmer og konsentrater av uedle metaller, i.e.n.	"	2 194 348	3 317 798	656 556	350 238	
287 11	Koppermalm og konsentrat	"	0	5	92 465	186 969	26.01 D
287 12	Koppermatte; sementkopper	"	6 367	46 051	-	-	74.01 A
287 21	Nikkelmalm og konsentrat	"	1	38	9 952	6 412	26.01 E
287 22	Nikkelmatte, nikkel-speiss og andre mellomprodukter	"	63 140	972 409	-	-	75.01 A
287 31	Aluminiummalm (bauxitt) og konsentrat	"	4 480	1 485	101	36	26.01 F
287 32	Aluminiumoksyd	"	1 400 162	1 803 800	2	136	28.20 A
287 40	Blymalm og konsentrat	"	-	-	6 898	14 819	26.01 G
287 50	Sinkmalm og konsentrat	"	87 894	184 205	25 658	41 862	26.01 H
287 60	Tinnmalm og konsentrat	"	-	-	-	-	26.01 I
287 70	Manganmalm og konsentrat	"	623 305	305 697	1 522	1 448	26.01 J
287 91	Krommalm og konsentrat	"	8 800	3 632	-	-	26.01 K
287 92	Wolframalm og konsentrat	"	-	-	-	-	26.01 L
287 93	287 Malmer og konsentrater av molybdén, niob, tantal, titan, vanadin eller zirkonium	"	27	114	519 611	98 427	26.01 M
287 99	Malmer og konsentrater av andre uedle metaller	"	171	362	347	130	26.01 Ø
288 10	288 Avfall og skrap av ikke-jernholdige uedle metaller, i.e.n. ..	"	215 408	128 306	64 999	610 287	
288 10	Aske og reststoffer som inneholder metaller	"	209 573	102 053	22 560	438 264	26.03
288 21	Avfall og skrap av kobber	"	71	256	7 730	45 755	74.01 B
288 22	Avfall og skrap av nikkel	"	8	272	107	1 085	75.01 B
288 23	Avfall og skrap av aluminium	"	1 724	9 507	27 517	110 047	76.01 A
288 24	Avfall og skrap av bly	"	61	223	6 706	11 645	78.01 A
288 25	Avfall og skrap av sink	"	3 966	15 863	327	1 312	79.01 A
288 26	Avfall og skrap av tinn	"	4	132	52	2 178	80.01 A
289 01	289 Malmer og konsentrater av edle metaller, samt avfall, skrap og oppsop (unntatt gull)	24 372	..	23 001	
289 01	Malmer og konsentrater av edle metaller	tonn	-	-	-	-	26.01 P
289 02	Oppsop, skrap o.a. avfall av edle metaller (unntatt gull)	kg	11 816	24 372	27 085	23 001	71.11 B

¹ Se note 1, side 50. ² Se note 2, side 50.

¹ See note 1, page 50. ² See note 2, page 50.

Tabell 15 (forts.). Innførsel og utførsel fordelt på varesektorer, grupper og vareposter, etter SITC-Rev. 2 Imports and exports, by sections, groups and items of the SITC, Rev. 2

Vareposter	Vareslag	Enhet ¹	Innførsel		Utførsel		CCCN ²
			Mengde	1 000 kr	Mengde	1 000 kr	
	291 Animalske råvarer, i.e.n.	tonn	13 591	54 084	79 575	101 121	
291 11	Bein og hornkjegler og avfall derav .	"	10	87	0	9	05.08
291 15	Koraller og liknende, skall av bløtdyr og avfall derav	"	749	688	7	102	05.12
291 16	Elfenbein, horn, hvalbarder etc. og avfall derav	"	1	22	19	528	05.09
291 91	Menneskehår, ubearbeidd; avfall av menneskehår	"	-	-	-	-	05.01
291 92	Bust til børstebinderarbeid og avfall derav	"	3	220	0	2	05.02
291 93	Tarmer, blærer og mager av andre dyr enn fisk	"	993	26 610	347	2 322	05.04
291 94	Fiskeavfall	"	9 097	8 006	77 770	95 086	05.05
291 96	Skinns o.a. deler av fugler med fjær eller dun og avfall derav	"	165	9 952	0	67	05.07
291 97	Natursvamper	"	1	175	0	5	05.13
291 98	Ambra, civet, moskus etc., ferske, kjølte, fryste, til farmasøytiske produkter	"	-	-	-	-	05.14
291 99	Animalske produkter, i.e.n.	"	2 573	8 325	1 431	3 001	05.15
	292 Vegetabiliske råvarer, i.e.n.	"	13 181	309 430	3 862	25 641	
292 20	Naturlige gummier, harpikser, balsamer og gummilakker	"	1 073	15 576	47	513	13.02
292 30	Vegetabiliske materialer som vesentlig brukes for kurvmaker- og andre flettearbeider	"	329	3 205	0	4	14.01
292 40	Planter, plantedeler, frø og frukter til framstilling av parfymers, farmasøytiske prod., til innsekt og soppdrepende midler o.l.	"	83	2 711	1	80	12.07
292 50	Frø, frukter og sporer til bruk som såvarer	"	2 254	38 113	121	2 951	12.03
292 61	Løker, rotknoller og rotstokker	"	1 578	31 448	51	1 589	06.01
292 69	Levende planter, i.e.n.	"	4 125	87 924	155	4 875	06.02
292 71	Avskårne blomster og knopper	"	1 196	91 037	0	7	06.03
292 72	Lauv, grener etc.	"	1 011	13 548	441	6 064	06.04
292 91	Vegetabiliske safter og ekstrakter; pektin, fortykningsemner utvunnet av vegetabiliske stoffer mv.	"	912	23 076	169	3 074	13.03
292 92	Vegetabiliske materialer, vesentlig til stopping eller polstring	"	5	83	-	-	14.02
292 93	Vegetabiliske materialer, vesentlig til børster og koster	"	19	513	-	-	14.03
292 98	Vegetabiliske materialer og produkter, i.e.n.	"	594	2 197	2 876	6 484	14.05
	3 BRENSELSTOFFER, SMØREOLJER, ELEKTRISK STRØM MV.	10 270 603	..	69 464 488	
	322 Kull, brunkull og torv	tonn	562 775	360 215	127 492	43 055	
322 10	Antrasitt	"	85 685	70 149	3 204	:	27.01 A
322 20	Annet kull	"	461 980	274 957	124 288	:	27.01 B
322 30	Brunkull	"	4	10	-	-	27.02 A
322 40	Torv	"	15 106	15 099	0	1	27.03 A
	323 Briketter; koks av steinkull, brunkull eller torv; retortekull	"	521 278	338 348	159 902	77 869	
323 11	Briketter o.l. fast brensel av steinkull	"	2	21	-	-	27.01 C
323 13	Torvbriketter	"	79	82	-	-	27.03 B

¹ Se note 1, side 50. ² Se note 2, side 50.

¹ See note 1, page 50. ² See note 2, page 50.

Tabell 15 (forts.). Innførsel og utførsel fordelt på varesektorer, grupper og vareposter, etter SITC-Rev. 2 Imports and exports, by sections, groups and items of the SITC, Rev. 2

Vareposter	Vareslag	Enheth ¹	Innførsel		Utførsel		CCCN ²
			Mengde	1 000 kr	Mengde	1 000 kr	
323 21	Koks og halvkoks av steinkull; retortekull	tonn	492 046	309 247	159 902	:	27.04 A
323 22	Koks og halvkoks av brunkull eller torv	"	29 151	28 997	-	-	27.04 B
333 00	333 Mineralolje, rå	"	1 758 493	2 901 532	25 623 382	40 653 248	
	Mineralolje, rå	"	1 758 493	2 901 532	25 623 382	40 653 248	27.09
	334 Mineraloljeprodukter	4 680 305	..	4 281 601	
334 11	Bilbensin og flybensin	KBM	609 841	1 032 035	125 671	200 041	27.10 A
334 19	Andre lette petroleumsoljer	"	197 901	324 146	767 048	1 081 258	27.10 C
334 21	Flypetroleum (jet-fuel) og lypetroleum	"	114 238	191 967	133 877	218 703	27.10 D
334 29	Annen petroleum	"	18 648	31 241	7 891	13 013	27.10 E
334 30	Gassolje	"	974 976	1 544 453	1 018 759	1 557 663	27.10 F
334 40	Fyringsoljer, i.e.n. (herunder vegolje)	"	961 194	1 141 757	911 405	1 186 704	27.10 G
334 51	Smøreoljer og smørefett med minst 70 vektprosent mineraloljeprod.	tonn	81 645	391 814	8 564	22 450	27.10 H
334 52	Smøreoljer og smørefett under 70 vektprosent mineraloljeprod.	"	1 553	22 892	163	1 770	34.03
	335 Reststoffer av mineraloljeprodukter o.l., i.e.n.	"	653 017	751 794	161 813	185 907	
335 11	Vaselin	"	1 368	8 086	0	1	27.12
335 12	Parafinvoks, montanvoks o.a. mineralsk voks	"	8 836	35 904	1 566	4 908	27.13
335 21	Steinkulltjære, brunkulltjære o.a. mineralsk tjære	"	13 593	23 314	13 790	13 144	27.06
335 22	Bensen (bensol)	"	140	417	41 147	82 895	27.07 A
335 23	Toluen (toluol)	"	1	8	-	-	27.07 B
335 24	Xylen (xylol)	"	782	2 184	0	4	27.07 C
335 25	Oljer o.a. destillasjonsprodukter, i.e.n.	"	5 374	14 604	115	654	27.07 D
335 31	Bek framstilt av steinkulltjære eller annen mineralsk tjære	"	94 526	162 342	-	-	27.08 A
335 32	Bekkoks	"	-	-	-	-	27.08 B
335 41	Jordoljebitumen o.a. reststoffer	"	159 894	208 952	20 815	7 079	27.14 B
335 42	Petrolkoks	"	352 722	272 131	84 361	77 007	27.14 A
335 43	Bituminøse blandinger på basis av asfalt, jordolje etc.	"	15 781	23 852	18	215	27.16
	341 Gass	1 175 895	..	23 387 722	
341 31	Flytende propan og butan	tonn	837 547	1 175 097	65 035	124 360	27.11 A
341 39	Flytende gassformige hydrokarboner, i.e.n.	"	5	87	26 250	72 605	27.11 B
341 40	Jordoljegasser o.a. gassformige hydrokarboner, i.e.n. i gassform	711	..	23 190 757	27.11 C
351 00	351 Elektrisk strøm	MWH	454 848	62 514	13 995 016	835 087	
	Elektrisk strøm	"	454 848	62 514	13 995 016	835 087	27.17
	4 ANIMALSKE OG VEGETABILSKE OLJER, FETT OG VOKS	tonn	26 169	135 569	210 311	613 671	
	411 Dyrefett og -oljer	"	10 244	48 841	139 830	343 518	
411 11	Fiskeleverolje	"	920	13 008	9 277	49 311	15.04 A
411 12	Fiskeoljer og -fett, i.e.n.	"	4 812	13 790	128 000	284 311	15.04 B
411 13	Olje og fett av sjøpattedyr	"	-	-	0	0	15.04 C
411 31	Fett av svin og fjærfe, ikke presset eller smeltet	"	1 349	6 544	-	-	02.05
411 32	Fett av storfe, sauer og geiter; talg	"	3 009	10 515	0	1	15.02
411 33	Solarstearin, oleostearin etc.	"	1	76	-	-	15.03
411 34	Ullfett etc., herunder lanolin	"	134	4 688	87	4 390	15.05
411 39	Dyrefett og -oljer, i.e.n.	"	20	220	2 466	5 506	15.06

¹ Se note 1, side 50. ² Se note 2, side 50.

¹ See note 1, page 50. ² See note 2, page 50.

Tabell 15 (forts.). Innførsel og utførsel fordelt på varesektorer, grupper og vareposter, etter SITC-Rev. 2 Imports and exports, by sections, groups and items of the SITC, Rev. 2

Vareposter	Vareslag	Enhet ¹	Innførsel		Utførsel		CCCN ²
			Mengde	1 000 kr	Mengde	1 000 kr	
	423 Bløte planteoljer, rå, rensede eller raffinerte	tonn	3 636	19 440	10 883	40 988	
423 20	Soyaolje	"	2 536	10 118	10 881	40 956	15.07 A
423 30	Bomullsfrøolje	"	1	7	-	-	15.07 B
423 40	Jordnøttolje	"	665	3 200	1	20	15.07 C
423 50	Olivenolje	"	294	3 164	1	11	15.07 D
423 60	Solsikkeolje	"	45	2 454	-	-	15.07 E
423 91	Rapsolje og sennepsolje	"	93	462	0	0	15.07 F
423 92	Sesamolje	"	2	35	0	1	15.07 L
	424 Andre planteoljer, rå, rensede eller raffinerte	"	9 686	48 728	304	2 197	
424 10	Linfrøolje	"	1 063	4 154	3	37	15.07 G
424 20	Palmeolje	"	6 628	27 797	63	330	15.07 H
424 30	Kokosolje	"	1 378	8 811	202	1 349	15.07 I
424 40	Palmekjerneolje	"	1	16	-	-	15.07 J
424 50	Ricinusolje	"	91	949	7	22	15.07 K
424 90	Planteoljer, i.e.n.	"	525	7 000	30	458	15.07 M
	431 Bearbeidd dyre- og plantefett, olje og voks	"	2 603	18 561	59 294	226 967	
431 10	Animalske og vegetabiliske oljer, kokte, oksyderte, dehydrerte, sulfurererte, blåste eller polymeriserte ...	"	636	5 249	3	20	15.08
431 20	Herdet olje og fett	"	371	5 420	36 676	155 183	15.12
431 31	Fettsyrer; raffinasjonsfettsyrer ...	"	1 585	7 605	19 625	67 546	15.10 A
431 33	Reststoffer etter behandling av fettstoffer	"	0	2	2 939	3 333	15.17
431 43	Vegetabilisk voks	"	6	125	-	-	15.16
431 44	Spermasett (hvalrav), bivoks o.a. insektvoks	"	6	159	51	885	15.15
	5 KJEMISKE PRODUKTER, I.E.N.	6 882 069	..	7 707 591	
	511 Hydrokarboner, i.e.n. og halogenderivater derav	tonn	38 661	170 369	245 371	662 482	
511 11	Etylen	"	1	17	11 983	34 335	29.01 A
511 12	Propylen	"	2 833	3 106	8 015	18 794	29.01 B
511 13	Butylener, butadiener og metylbutadiener	"	8	61	-	-	29.01 C
511 19	Andre acykliske hydrokarboner	"	838	3 860	9	174	29.01 D
511 21	Cykloheksan	"	1	53	-	-	29.01 E
511 22	Bensen	"	3	733	-	-	29.01 F
511 23	Toluen	"	3 017	7 863	2	10	29.01 G
511 24	Xylener	"	5 267	15 162	136	1 345	29.01 H
511 25	Styren	"	:	93 318	14	115	29.01 I
511 26	Etylbensen	"	-	-	-	-	29.01 J
511 29	Andre cycliske hydrokarboner	"	809	6 118	196	13 343	29.01 K
511 31	Vinylklorid (monokloretylen)	"	-	-	:	593 621	29.02 A
511 32	Triklöretylen	"	832	3 377	1	13	29.02 B
511 33	Tetrakloretylen	"	1 506	4 147	-	-	29.02 C
511 39	Andre halogenderivater	"	3 352	26 430	300	724	29.02 D
511 40	Sulfo-, nitro- og nitrosoderivater av hydrokarboner	"	1 076	6 124	3	9	29.03
	512 Alkohol, fenoler, fenolalkoholer og deres halogen-, sulfo-, nitro- og nitrosoderivater	201 590	..	38 009	
512 11	Metanol (metylalkohol)	tonn	39 848	:	:	1 252	29.04 A
512 12	Propanol og isopropanol	"	4 381	14 520	961	4 750	29.04 B
512 13	Butanol	"	4 026	13 308	1	11	29.04 C
512 14	Oktanol	"	40	197	0	1	29.04 D
512 15	Etylenglykol	"	4 650	14 174	280	1 050	29.04 E

¹ Se note 1, side 50. ² Se note 2, side 50.

¹ See note 1, page 50. ² See note 2, page 50.

Tabell 15 (forts.). Innførsel og utførsel fordelt på varesektorer, grupper og vareposter, etter SITC-Rev. 2 Imports and exports, by sections, groups and items of the SITC, Rev. 2

Vareposter	Vareslag	Enhet ¹	Innførsel		Utførsel		CCCN ²
			Mengde	1 000 kr	Mengde	1 000 kr	
512 16	Etylalkohol	1 000 l	18	117	9 612	19 852	22.08
512 17	Fettalkoholer	tonn	194	1 892	38	2 871	15.10 B
512 18	Glyserol og glyserollut	"	775	7 137	627	3 027	15.11
512 19	Andre acykliske alkoholer og deres halogen-, sulfo-, nitro- og nitrosoderivater	"	10 150	56 905	39	1 315	29.04 F
512 20	Cykliske alkoholer og deres halogen-, sulfo-, nitro- og nitrosoderivater ..	"	102	2 687	0	3 876	29.05
512 34	Fenol og salter derav	"	5 227	24 018	-	-	29.06 A
512 35	Kresoler og salter derav	"	2	29	0	0	29.06 B
512 36	Andre fenoler og fenolalkoholer	"	513	11 551	0	4	29.06 C
512 37	Halogen-, sulfo-, nitro- og nitrosoderivater av fenoler og fenolalkoholer	"	89	2 068	-	-	29.07
	513 Karboksylsyrer og derivater derav	"	67 525	279 694	11 376	48 099	
513 71	Eddiksyre og salter derav	"	2 717	7 571	4 204	10 165	29.14 A
513 72	Estere av eddiksyre	"	9 963	42 591	3	20	29.14 B
513 73	Metakrylsyre og salter og estere derav	"	1 376	12 878	0	25	29.14 C
513 79	Andre monokarboksylsyrer og derivater derav	"	32 653	98 576	7 058	35 581	29.14 D
513 81	Maleinsyreanhydrid	"	3 083	15 941	9	85	29.15 A
513 82	Ftalsyreanhydrid	"	:	36 628	13	90	29.15 B
513 83	Dioktylfталат	"	3 126	15 802	1	5	29.15 C
513 89	Polykarboksylsyrer og derivater derav	"	5 112	31 127	69	427	29.15 E
513 90	Karboksylsyrer med enkle eller komplekse oksygenholdige funksjonelle grupper	"	1 409	18 581	19	1 702	29.16
	514 Forbindelser med nitrogenholdige funksjonelle grupper	"	7 480	99 878	9 442	90 312	
514 50	Forbindelser med aminofunksjon	"	1 335	19 607	15	222	29.22
514 60	Aminoforbindelser med oksygenh. funksjonelle grupper	"	2 465	31 247	159	8 367	29.23
514 70	Forbindelser med amidofunksjon	"	188	4 873	53	27 791	29.25
514 81	Kvoternære ammoniumsalter og -hydroksyder; lecitiner	"	151	1 897	1 597	4 962	29.24
514 82	Forbindelser med karboksylimidofunksjon og med iminofunksjon	"	572	4 602	28	968	29.26
514 83	Akrylnitrid	"	0	3	-	-	29.27 A
514 84	Andre forbindelser med nitrilfunksjon	"	54	3 324	:	47 753	29.27 B
514 85	Diazo-, azo- og azoksyforbindelser ...	"	33	1 088	-	-	29.28
514 86	Organiske derivater av hydrazin eller hydroksylamin	"	44	815	-	-	29.29
514 89	Forbindelser med andre nitrogenh. funksjonelle grupper	"	2 638	32 422	20	250	29.30
	515 Metallorganiske og ikke-metallorganiske og heterosykliske forb.	"	4 506	77 584	146	2 227	
515 40	Organiske svovelforbindelser	"	1 008	11 278	62	318	29.31
515 51	Organiske kvikksølvforbindelser	"	0	8	0	1	29.33
515 59	Organiske arsenforbindelser o.a. metallorg. og ikke-metallorg. forbindelser	"	474	24 607	6	197	29.34
515 61	Lektamer	"	1	24	-	-	29.35 A
515 69	Andre heterosykliske forbindelser; nukleinsyrer	"	2 984	39 984	49	1 572	29.35 B
515 71	Sulfonamider	"	40	1 641	28	119	29.36
515 72	Sultoner og sultamer	"	0	42	0	20	29.37

¹ Se note 1, side 50. ² Se note 2, side 50.

¹ See note 1, page 50. ² See note 2, page 50.

Tabell 15 (forts.). Innførsel og utførsel fordelt på varesektorer, grupper og vareposter, etter
 SITC-Rev. 2 Imports and exports, by sections, groups and items of the SITC, Rev. 2

Vare- poster	Vareslag	Enhet ¹	Innførsel		Utførsel		CCCN ²
			Mengde	1 000 kr	Mengde	1 000 kr	
516 11	516 Andre organiske kjemikalier	tonn	7 743	57 241	1 286	51 490	
	Etere, eteralkoholer etc., og deres halogen-, sulfo-, nitro- og nitroso- derivater	"	4 797	24 516	123	1 188	29.08
516 12	Acetaler og hemiacetaler og deres halogen-, sulfo-, nitro- og nitroso- derivater	"	22	210	0	443	29.10
516 13	Etylenoksyd	"	1	40	-	-	29.09 A
516 14	Propylenoksyd	"	0	9	-	-	29.09 B
516 19	Andre epoksyder, epoksyalkoholer etc.	"	225	2 145	8	275	29.09 C
516 21	Aldehyder, aldehydalkoholer etc.; sykliske polymerer av aldehyder; paraformaldehyd	"	271	2 681	:	47 312	29.11
516 22	Halogen-, sulfo-, nitro- og nitro- soderivater av produkter under 516 21	"	-	-	-	-	29.12
516 23	Aceton	"	925	3 229	12	174	29.13 A
516 24	Metyl-etylketon	"	480	1 971	0	0	29.13 B
516 29	Andre ketoner, ketonalkoholer etc. og halogen-, sulfo-, nitro- og nitroso- derivater av prod. under 516 23, 516 24 og 516 29	"	315	3 133	16	520	29.13 C
516 31	Fosforsyreestere og deres salter samt derivater derav	"	134	2 095	1	20	29.19
516 39	Andre uorganiske estere og deres salter samt derivater derav	"	268	3 971	-	-	29.21
516 91	Enzymer	"	257	12 635	2	1 558	35.07
516 92	Sukkerarter, kjemisk rene, unnt. sakarose, glukose etc. og deres salter, i.e.n.	"	40	507	-	-	29.43
516 99	Andre organiske forbindelser	"	7	98	0	1	29.45
	522 Uorganiske kjemiske grunnstoffer, oksyder og halogensalter	"	163 739	303 767	733 100	871 197	
522 11	Oksygen, nitrogen, hydrogen og edel- gasser	"	2 895	19 873	:	4 547	28.04 A
522 12	Selen, tellur, fosfor, arsen, silicium og bor	"	14	5 025	74 953	547 190	28.04 B
522 13	Klor	"	5 678	7 619	:	2 906	28.01 A
522 14	Fluor, brom og jod	"	90	6 482	3	120	28.01 B
522 15	Svovel, sublimeret eller utfelt; kolloidalt svovel	"	16	121	0	0	28.02
522 16	Kvikksølv	"	4	739	63	706	28.05 A
522 17	Alkalimetaller, jordalkalimetaller og sjeldne jordmetaller, heru. yttrium og scandium	"	243	9 677	-	-	28.05 B
522 18	Karbon, herunder carbonblack	"	4 671	22 343	42	316	28.03
522 21	Hydrogenklorid og saltsyre; klor- svovelsyre	"	4 035	1 871	0	15	28.06
522 22	Svovelsyre; oleum	"	176	428	:	29 003	28.08
522 23	Salpetersyre; nitrensyre	"	10	140	:	30 238	28.09
522 24	Fosforpentoksyd og fosforsyrer	"	1 695	6 220	6	39	28.10
522 25	Boroksyd og borsyre	"	325	1 311	0	2	28.12
522 29	Andre uorganiske syrer og oksygenfor- bindelser av ikke-metaller (unntatt vann), i.e.n.	"	4 933	20 681	:	11 210	28.13
522 31	Halogenider, oksyhalogenider og andre halogenforbindelser av ikke-metaller	"	112	4 534	0	3	28.14
522 32	Sulfider av ikke-metaller; fosfor- trisulfid	"	170	575	-	-	28.15
522 41	Sinkoksyd og sinkperoksyd	"	1 787	9 956	991	5 257	28.19
522 42	Kromoksyder og kromhydroksyder	"	76	1 453	0	1	28.21

¹ Se note 1, side 50. ² Se note 2, side 50.
¹ See note 1, page 50. ² See note 2, page 50.

Tabell 15 (forts.). Innførsel og utførsel fordelt på varesektorer, grupper og vareposter, etter SITC-Rev. 2 Imports and exports, by sections, groups and items of the SITC, Rev. 2

Vareposter	Vareslag	Enhet ¹	Innførsel		Utførsel		CCCN ²
			Mengde	1 000 kr	Mengde	1 000 kr	
522 43	Manganoksyder	tonn	603	1 135	0	1	28.22
522 44	Jernoksyder og jernhydroksyder	"	2 175	10 551	55	344	28.23
522 45	Koboltoksyder og kobolthydroksyder ..	"	129	2 373	-	-	28.24
522 46	Titanoksyder	"	935	6 202	2 996	18 971	28.25
522 47	Blyoksyder; blymønje og oransjemønje	"	545	2 876	102	472	28.27
522 51	Ammoniakk, også i vandig oppløsning	"	90 848	99 953	:	24 552	28.16
522 52	Natriumhydroksyd (kaustisk soda) i fast form	"	5 052	9 655	12	61	28.17 A
522 53	Natriumhydroksyd oppløst i vann	"	522	1 835	:	117 789	28.17 B
522 54	Kaliumhydroksyd (etskali); natriumperoksyd og kaliumperoksyd	"	1 346	3 199	-	-	28 17 C
522 55	Oksyder, hydroksyder og peroksyder av strontium, barium eller magnesium ...	"	191	1 631	1	19	28.18
522 56	Aluminiumhydroksyd	"	33 447	36 429	5	7	28.20 B
522 57	Kunstig korund	"	767	4 305	5	56	28.20 C
522 59	Andre uorganiske baser og metalloksyder, metallhydroksyder og metallperoksyder	"	250	4 575	4 440	77 373	28.28
523	Andre uorganiske kjemikalier; org. og uorg. forbindelser av edle metaller	"	169 106	299 242	200 135	575 311	
523 11	Fluorider, fluorsilikater, fluorborater etc.	"	4 614	20 269	:	32 373	28.29
523 12	Klorider og oksyklorider	"	53 772	70 904	6 394	3 215	28.30
523 13	Kloritter og hypokloritter	"	957	2 219	1	35	28.31
523 14	Klorater og perklorater	"	4 682	12 137	395	1 060	28.32
523 15	Sulfider; polysulfider	"	13	106	5	37	28.35
523 16	Ditionitter; sulfoksydater	"	1 445	10 654	-	-	28.36
523 17	Sulfitter og tiosulfater	"	1 610	3 553	2	5	28.37
523 18	Natriumsulfat, -hydrogensulfat og -pyrosulfat	"	8 431	6 458	628	232	28.38 A
523 19	Andre sulfater (herunder aluner) og persulfater	"	8 996	8 916	51 992	8 741	28.38 B
523 21	Nitritter og nitratene	"	613	1 496	5	33	28.39
523 22	Fosfitter, hypofosfitter og fosfater	"	16 411	46 385	1 956	14 649	28.40
523 23	Nøytral natriumkarbonat	"	40 350	34 631	18	82	28.42 A
523 24	Andre karbonater og perkarbonater ...	"	5 481	8 737	:	6 181	28.42 B
523 25	Cyanider og komplekse cyanider	"	48	973	0	2	28.43
523 26	Fulminater, cyanater og tiocyanater .	"	18	552	0	1	28.44
523 27	Silikater, herunder vannglass	"	8 280	8 661	654	1 971	28.45
523 28	Borater og perborater	"	1 711	8 666	49	526	28.46
523 29	Salter og persalter av uorganiske syrer, i.e.n.	"	286	1 383	-	-	28.48
523 31	Salter av metalloksyder	"	3 070	16 057	2 017	:	28.47
523 32	Kolloidale edle metaller og forbindelser av edle metaller, organiske eller uorganiske	"	11	8 548	0	97	28.49
523 91	Hydrogenperoksyd, også i fast form ..	"	3 433	11 628	5	15	28.54
523 92	Fosfider	"	629	1 298	-	-	28.55
523 93	Kalsiumkarbid	"	50	133	68 458	:	28.56 A
523 94	Andre karbider	"	3 669	3 514	56 783	348 302	28.56 B
523 95	Hydrider, nitrider, azider, silicider og borider	"	314	9 472	0	126	28.57
523 99	Andre uorganiske forbindelser	"	211	1 894	0	2	28.58
524	Radioaktive stoffer o.l.	"	122	24 636	42	52 443	
524 10	Radioaktive kjemiske grunnstoffer og isotoper og deres forbindelser	"	8	13 169	1	1 226	28.50
524 91	Isotoper og deres forbindelser	"	3	4 740	:	39 043	28.51
524 92	Forbindelser av torium, uran eller sjeldne jordmetaller	"	111	6 728	18	12 175	28.52

¹ Se note 1, side 50. ² Se note 2, side 50.

¹ See note 1, page 50. ² See note 2, page 50.

Tabell 15 (forts.). Innførsel og utførsel fordelt på varesektorer, grupper og vareposter, etter SITC-Rev. 2 Imports and exports, by sections, groups and items of the SITC, Rev. 2

Vareposter	Vareslag	Enhet ¹	Innførsel		Utførsel		CCCN ²
			Mengde	1 000 kr	Mengde	1 000 kr	
	531 Syntetiske organiske fargestoffer, naturlig indigo og substratpigmenter	tonn	1 839	83 673	69	2 882	
531 10	Syntetiske organiske fargestoffer ...	"	1 451	67 406	51	2 237	32.05 A
531 21	Syntetiske organiske produkter; naturlig indigo	"	385	16 182	18	645	32.05 B
531 22	Substratpigmenter	"	3	86	0	0	32.06
	532 Farge- og garveekstrakter og syntetiske garvestoffer	"	1 008	10 380	1	328	
532 21	Garveekstrakter av vegetabilsk opprinnelse	"	519	3 648	0	1	32.01
532 22	Fargestoffer av vegetabilsk eller animalsk opprinnelse	"	192	4 663	1	321	32.04
532 30	Syntetiske garvestoffer	"	297	2 069	0	5	32.03
	533 Farger, malinger, fernisser o.l. fargestoffer, i.e.n.	tonn	6 090	59 704	:	134 203	32.07
533 20	Trykkfarger	"	754	19 930	942	20 082	32.13 A
533 41	Vanntynnet maling (plastdispersasjons- og latexmaling)	"	2 624	23 932	1 748	9 763	32.09 A
533 42	Andre malinger, fernisser og lakker, i oppløsninger av plast	"	10 881	169 223	14 562	229 947	32.09 B
533 43	Pigmenter, tykkrevne i lakk eller maling	"	1 055	15 917	167	2 501	32.09 C
533 44	Limmaling, pregefolier, fargestoffer, i detaljpakninger	6 917	..	119	32.09 D
533 51	Tilberedte pigmenter, opakiseringsmidler, emaljer, glasurer, lusterfarger etc.	tonn	870	12 505	8	144	32.08
533 52	Farger til kunstmaling	"	142	6 536	12	134	32.10
533 53	Tilberedte sikkativer	"	107	1 661	10	149	32.11
533 54	Kitt, podevoks etc.	"	16 553	87 667	970	5 388	32.12
	541 Medisinske og farmasøytiske produkter	"	5 096	997 866	5 159	243 246	
541 10	Provitaminer og vitaminer og derivater derav	"	266	21 584	3	251	29.38
541 31	Penicilliner og derivater derav	"	26	4 650	-	-	29.44 A
541 32	Streptomyciner og derivater derav ...	"	0	15	-	-	29.44 B
541 33	Tetracykliner og derivater derav	"	3	1 794	0	7	29.44 C
541 39	Andre antibiotika	"	1	1 173	14	19 999	29.44 D
541 40	Vegetabilske alkaloider, salter, etere o.a. derivater derav	"	8	1 756	3	3 201	29.42
541 51	Insulin	"	1	836	0	3	29.39 A
541 52	Hypofyseforlappens hormoner o.l. hormoner	"	-	-	-	-	29.39 B
541 53	Binyrebarkhormoner	"	0	375	-	-	29.39 C
541 59	Andre hormoner, derivativer av hormoner o.a. stereoider	"	1	1 279	0	37	29.39 D
541 61	Glykosider; salter, etere, estere og andre derivater derav	"	3	417	0	1	29.41
541 62	Kjertler til organoterapeutisk bruk, ekstrakter av kjertler	"	23	421	89	1 769	30.01
541 64	Immunsera og mikrobielle vaksiner ...	"	11	13 044	0	93	30.02 A
541 65	Toksiner, mikrobekulturer o.l. produkter	"	27	7 569	1	113	30.02 B
541 71	Preparater som inneholder antibiotika eller derivater derav	"	163	44 201	0	7	30.03 A
541 72	Preparater som inneholder hormoner, men ikke antibiotika eller derivater derav	"	28	27 227	-	-	30.03 B

¹ Se note 1, side 50. ² Se note 2, side 50.

¹ See note 1, page 50. ² See note 2, page 50.

Tabell 15 (forts.). Innførsel og utførsel fordelt på varesektorer, grupper og vareposter, etter SITC-Rev. 2 Imports and exports, by sections, groups and items of the SITC, Rev. 2

Vareposter	Vareslag	Enhet ¹	Innførsel		Utførsel		CCCN ²
			Mengde	1 000 kr	Mengde	1 000 kr	
541 73	Preparater som inneholder alkaloider eller derivater derav, uten innhold av hormoner, antibiotika eller derivater av antibiotika	tonn	3	633	0	24	30.03 C
541 79	Andre medisinske preparater	"	3 856	790 456	4 907	115 927	30.03 D
541 91	Vatt, gas, bind, plaster etc.	"	606	46 917	62	7 848	30.04
541 99	Andre farmasøytiske varer	"	68	33 518	80	93 966	30.05
	551 Flyktige oljer, parfyme og vel-luktende stoffer	"	388	31 973	144	2 731	
551 30	Flyktige vegetabiliske oljer og resinoider; konsentrater av flyktige vegetabiliske oljer i fett, fete oljer og voks	"	46	4 262	1	185	33.01
551 40	Blandinger av velluktende stoffer, til bruk i industrien	"	342	27 711	143	2 546	33.04
	553 Parfymmer, kosmetikk og toalett-preparater	"	8 449	289 766	3 048	39 003	
553 00	Parfymmer, kosmetikk og toalett-preparater; vandige destillater og oppløsninger av flyktige vegetabiliske oljer	"	8 449	289 766	3 048	39 003	33.06
	554 Såpe, rense- og polérmidler	"	48 198	328 853	37 542	207 156	
554 10	Såpe	"	3 191	37 996	1 184	12 559	34.01
554 20	Overflateaktive stoffer og vaske-midler	"	42 259	262 978	36 299	193 646	34.02
554 30	Pussemidler, skurepastaer og -pulver o.l.	"	2 748	27 879	60	951	34.05
	562 Kunstgjødseel	"	341 303	268 986	1 757 763	1 650 357	
562 11	Ammoniumnitrat	"	1	18	:	120 007	31.02 B
562 12	Ammoniumsulfat/nitrat	"	-	-	-	-	31.02 C
562 13	Ammoniumsulfat	"	239	303	15	276	31.02 D
562 14	Kalsiumnitrat	"	32	101	:	325 119	31.02 E
562 15	Kalsiumcyanamid	"	-	-	-	-	31.02 F
562 16	Urea	"	3 514	4 309	:	132 633	31.02 G
562 19	Annen nitrogenholdig gjødseel, i.e.n.	"	1 917	2 560	:	18 018	31.02 H
562 21	Tomasslagg (tomasfosfat)	"	-	-	-	-	31.03 A
562 22	Superfosfater	"	4 021	3 214	-	-	31.03 B
562 29	Annen mineralisk eller kjemisk fosfat-gjødseel	"	962	2 313	15	116	31.03 C
562 31	Kaliumklorid	"	233 462	144 474	-	-	31.04 B
562 32	Kaliumsulfat	"	78 776	82 032	-	-	31.04 C
562 39	Annen mineralisk eller kjemisk kali-gjødseel	"	1 480	1 829	-	-	31.04 D
562 91	Gjødseel, i.e.n. som inneholder nitro-gen, fosfor og kalium	"	8 732	12 770	:	992 782	31.05 A
562 92	Gjødseel, i.e.n. som inneholder nitro-gen og fosfor	"	197	393	:	57 608	31.05 B
562 93	Gjødseel, i.e.n. som inneholder nitro-gen og kalium	"	5 445	6 304	-	-	31.05 C
562 99	Gjødseel, i.e.n.	"	2 525	8 364	:	3 798	31.05 D
	572 Sprengstoffer og pyrotekniske artikler	"	1 796	116 244	2 731	85 494	
572 11	Krutt	"	231	10 121	:	28 769	36.01
572 12	Andre tilberedte sprengstoffer	"	247	9 894	:	46 030	36.02
572 20	Lunter, også detonerende, tennhetter, sprengkapsler etc.	"	656	68 856	61	8 744	36.04
572 30	Porytekniske artikler	"	662	27 373	10	1 952	36.05

¹ Se note 1, side 50. ² Se note 2, side 50.

¹ See note 1, page 50. ² See note 2, page 50.

Tabell 15 (forts.). Innførsel og utførsel fordelt på varesektorer, grupper og vareposter, etter SITC-Rev. 2 Imports and exports, by sections, groups and items of the SITC, Rev. 2

Vareposter	Vareslag	Enhet ¹	Innførsel		Utførsel		CCCN ²
			Mengde	1 000 kr	Mengde	1 000 kr	
	582 Kondensasjons-, polykondensasjons- og poliaddisjonsprodukter	tonn	29 759	417 179	64 591	426 703	
	Fenoplast:						
582 11	- ubearbeidd	"	1 748	17 647	7 625	56 118	39.01 B
582 12	- plater, duk, folier eller bånd ...	"	1 260	24 012	494	6 170	39.01 C
582 19	- andre produkter samt avfall og skrap	"	17	618	1	7	39.01 D
	Aminoplast:						
582 21	- ubearbeidd	"	2 040	20 949	28 472	111 560	39.01 E
582 22	- plater, duk, folier eller bånd ...	"	529	7 329	1	12	39.01 F
582 29	- andre produkter samt avfall og skrap	"	1	52	0	24	39.01 G
	Alkyder og andre polyestere:						
582 31	- ubearbeidd	"	7 707	73 724	19 959	166 012	39.01 H
582 32	- plater, duk, folier eller bånd ...	"	984	35 189	-	-	39.01 I
582 39	- andre produkter samt avfall og skrap	"	864	10 392	4 651	34 992	39.01 J
	Polyamider:						
582 41	- ubearbeidd	"	880	15 402	178	2 694	39.01 K
582 42	- plater, duk, folier eller bånd ...	"	168	5 652	9	297	39.01 L
582 49	- andre produkter samt avfall og skrap	"	77	3 448	9	95	39.01 M
	Polyuretaner:						
582 51	- ubearbeidd	"	1 684	20 422	221	3 876	39.01 N
582 59	- andre produkter samt avfall og skrap	"	556	13 849	1 204	12 314	39.01 Ø
	Epoksyplast:						
582 61	- ubearbeidd	"	2 515	43 710	1 230	28 035	39.01 P
582 69	- andre produkter samt avfall og skrap	"	564	16 651	-	-	39.01 Q
582 70	Silikoner	"	663	23 601	9	498	39.01 R
582 80	Ionebyttere av kondensasjons-, polykondensasjons- og polyaddisjonstypen	"	15	201	-	-	39.01 A
582 90	Andre kondensasjons-, polykondensasjons- og polyaddisjonsprodukter ...	"	7 487	84 333	529	3 998	39.01 S
	583 Polymerisasjons- og kopolymerisasjonsprodukter	"	158 641	1 377 576	301 920	1 676 188	
	Polyetylen:						
583 11	- ubearbeidd	"	64 145	387 929	152 628	785 594	39.02 B
583 12	- monofilamenter, rør, staver, stenger og profiler	"	532	17 346	2 921	28 733	39.02 C
583 13	- plater, duk, folier og bånd	"	5 172	102 992	1 844	25 111	39.02 D
583 19	- avfall og skrap	"	335	611	714	1 233	39.02 E
	Polypropylen:						
583 21	- ubearbeidd	"	4 061	24 998	47 289	247 850	39.02 F
583 22	- plater, duk, folier og bånd	"	1 206	22 574	227	6 320	39.02 G
583 29	- andre produkter samt avfall og skrap	"	602	7 333	348	1 339	39.02 H
	Polystyren og kopolymerisasjonsprodukter:						
583 31	- ubearbeidd	"	15 919	135 350	5 600	35 358	39.02 I
583 32	- monofilamenter, rør, staver, stenger, profiler	"	68	1 529	151	1 590	39.02 J
583 33	- plater, duk, folier og bånd	"	2 136	34 524	804	9 895	39.02 K
583 39	- avfall og skrap	"	5	45	37	90	39.02 L

¹ Se note 1, side 50. ² Se note 2, side 50.

¹ See note 1, page 50. ² See note 2, page 50.

Tabell 15 (forts.). Innførsel og utførsel fordelt på varesektorer, grupper og vareposter, etter SITC-Rev. 2 Imports and exports, by sections, groups and items of the SITC, Rev. 2

Vareposter	Vareslag	Enhet ¹	Innførsel		Utførsel		CCCN ²
			Mengde	1 000 kr	Mengde	1 000 kr	
Polivinyklorid:							
583 41	- ubearbeidd	tonn	28 413	145 234	54 148	236 486	39.02 M
583 42	- monofilamenter, rør, staver, stenger og profiler	"	8 649	95 144	2 838	20 553	39.02 N
583 43	- plater, duk, folier og bånd	"	9 891	206 311	18 778	197 431	39.02 P
583 49	- avfall og skrap	"	135	287	124	117	39.02 Q
Kopolymerisasjonsprodukter av vinylklorid og vinylacetat:							
583 51	- ubearbeidd	"	644	6 476	11	204	39.02 R
583 52	- monofilamenter, rør, staver, stenger og profiler	"	56	1 675	-	-	39.02 S
583 53	- plater, duk, folier og bånd	"	130	2 820	0	34	39.02 U
583 59	- avfall og skrap	"	0	2	-	-	39.02 V
Polyakryl- og polimetakrylderivater samt kopolymerisasjonsprodukter derav:							
583 61	- ubearbeidd	"	5 457	60 053	2 168	17 236	39.02 W
583 62	- plater, duk, folier og bånd	"	934	21 171	305	5 609	39.02 X
583 69	- andre produkter samt avfall og skrap	"	69	2 899	7	214	39.02 Y
583 70	Polevinylacetat	"	7 112	54 787	6 017	26 463	39.02 Z
583 80	Ionebyttere av polymerisasjons- eller kopolymerisasjonstypen	"	46	1 668	1	32	39.02 A
583 90	Andre polymerisasjons- og kopolymerisasjonsprodukter	"	2 924	43 818	4 959	28 695	39.02 A,A
584 Regenerert cellulose, cellulose-nitrat, -acetat, -etere og andre kjemiske cellulosederivater							
584 10	Regenerert cellulose	"	2 646	64 603	1 309	18 398	
584 20	Cellulosenitrat	"	814	26 833	1 250	17 473	39.03 A
584 30	Celluloseacetat	"	408	6 571	3	49	39.03 B,C
584 92	Andre kjemiske cellulosederivater	"	456	9 997	28	325	39.03 D,E
584 93	Vulkanfibrer	"	952	20 768	27	548	39.03 F,G
584 93	Vulkanfibrer	"	15	434	0	4	39.03 H
585 Andre kunstharpikser og plastmaterialer							
585 10	Naturlige harpikser modifisert ved smelting, esterharpikser	"	2 515	43 361	:	:	
585 21	Herdede proteiner	"	586	8 386	0	5	39.05
585 22	Alginsyre samt salter og estere derav	"	173	21 508	3	318	39.04
585 29	Andre høypolymere forbindelser, annen kunstharpiks og plast, i.e.n.	"	43	566	:	:	39.06 A
585 29	Andre høypolymere forbindelser, annen kunstharpiks og plast, i.e.n.	"	1 713	12 902	0	7	39.06 B
591 Desinfeksjonsmidler, insekt-, sopp- og ugrasdrepende midler							
591 10	Innsektdrepende midler	"	4 817	107 118	4 009	42 714	
591 20	Soppdrepende midler	"	382	9 415	1 609	16 793	38.11 B
591 30	Ugrasdrepende midler	"	1 734	31 664	2 366	24 803	38.11 C
591 41	Desinfeksjonsmidler	"	1 555	43 611	2	69	38.11 D
591 49	Antigromidler, rottegift o.l. produkter	"	345	6 546	8	204	38.11 A
591 49	Antigromidler, rottegift o.l. produkter	"	801	15 882	24	846	38.11 E
592 Stivelse, inulin og gluten av hvete; albuminer og klebemidler ..							
592 11	Stivelse; inulin	"	19 900	131 927	2 320	25 979	
592 12	Gluten av hvete, også tørket	"	7 263	21 096	23	81	11.08
592 21	Kasein og kaseinderivater; kaseinlim	"	54	328	-	-	11.09
592 22	Albuminer, albuminater og andre albuminderivater	"	747	11 808	1 461	22 424	35.01
592 23	Gelatin og gelatinderivater; beinlim, fiskelim etc.	"	493	3 714	678	686	35.02
592 23	Gelatin og gelatinderivater; beinlim, fiskelim etc.	"	549	12 084	0	3	35.03

¹ Se note 1, side 50. ² Se note 2, side 50.

¹ See note 1, page 50. ² See note 2, page 50.

Tabell 15 (forts.). Innførsel og utførsel fordelt på varesektorer, grupper og vareposter, etter SITC-Rev. 2 Imports and exports, by sections, groups and items of the SITC, Rev. 2

Vareposter	Vareslag	Enhet ¹	Innførsel		Utførsel		CCCN ²
			Mengde	1 000 kr	Mengde	1 000 kr	
592 24	Peptoner og andre proteiner og deres derivater; hudpulver	tonn	682	10 665	0	2	35.04
592 25	Dekstrin, stivelse, stivelsesklister	"	4 515	17 698	80	261	35.05
592 29	Tilberedte klebemidler, i.e.n.	"	5 598	54 533	77	2 521	35.06
	598 Diverse kjemiske produkter, i.e.n.	"	111 268	694 569	202 569	366 303	
598 11	Tallolje	"	24 772	41 878	4 066	11 605	38.05
598 12	Konsentrert sulfittavlut	"	364	1 717	92 527	109 076	38.06
598 13	Terpentinoljer og andre terpentinholdige oppløsningsmidler	"	153	683	598	956	38.07
598 14	Kolofonium og harpikssyrer, deres derivater; harpiksoljer	"	589	4 195	4 905	12 420	38.08
598 19	Tretjære, tretjæroljer etc.	"	301	1 747	4 930	5 713	38.09
598 20	Preparater for tilsetning til mineralolje	"	5 439	61 913	141	4 187	38.14
598 31	Kunstig og tilberedt voks	"	764	8 661	59	843	34.04
598 32	Kunstig og kolloidal grafitt	"	870	2 945	-	-	38.01
598 33	Tilberedte vulkaniseringsakseleratorer	"	83	1 767	-	-	38.15
598 91	Tilberedte glanse-, appretur- og beisemidler	"	2 013	12 721	1 659	6 371	38.12
598 92	Aktivkull og aktiverte mineralske produkter	"	1 086	6 845	84	656	38.03
598 93	Næringspreparater for dyrking av mikroorganismer	"	32	4 362	0	1	38.16
598 94	Preparater og ladninger for brannslukningsapparater	"	843	6 769	60	717	38.17
598 95	Modellérmasse	"	84	2 222	1	6	34.07
598 96	Beisemidler for metaller; flussmidler etc.	"	961	10 313	29	133	38.13
598 97	Blandede oppløsnings- og fortynningsmidler for lakker	"	1 052	10 583	522	5 326	38.18
598 98	Katalysatorer, sammensatte	"	772	55 513	2 897	32 797	38.19 A
598 99	Andre kjemiske produkter og preparater	"	71 092	459 736	90 091	175 497	38.19 C
	6 BEARBEIDDE VARER HOVEDSAKELIG GRUPPERT ETTER MATERIALE	17 799 476	..	20 333 859	
	611 Lær	tonn	1 307	112 668	2 188	61 561	
611 20	Kunstlær som inneholder lær eller lærfibrer	"	53	792	-	-	41.10
611 30	Lær av kalv	"	65	7 253	2	202	41.02 A
611 40	Lær av storfe og dyr av hesteslekten	"	1 101	87 378	2 184	60 991	41.02 B
611 50	Lær av sau og lam	"	39	8 663	1	194	41.03
611 61	Lær av geit og kje	"	6	1 043	0	8	41.04
611 69	Annet lær, i.e.n.	"	13	1 354	1	50	41.05
611 81	Semsket lær	"	27	6 013	1	116	41.06
611 83	Lakklær, også imitert, metallisert lær	"	1	172	-	-	41.08
	612 Varer av lær eller kunstlær, i.e.n.	"	660	45 192	32	1 442	
612 10	Transport- og drivreimer og andre varer av lær til teknisk bruk	"	3	788	0	10	42.04
612 20	Salmakerarbeider for dyr	"	95	9 525	2	256	42.01
612 30	Overdelar, oppstivere og andre deler til fottøy	"	482	29 198	27	874	64.05
612 90	Andre varer av lær eller kunstlær ..	"	80	5 681	4	303	42.05

¹ Se note 1, side 50. ² Se note 2, side 50.

¹ See note 1, page 50. ² See note 2, page 50.

Tabell 15 (forts.). Innførsel og utførsel fordelt på varesektorer, grupper og vareposter, etter SITC-Rev. 2 Imports and exports, by sections, groups and items of the SITC, Rev. 2

Vareposter	Vareslag	Enhet ¹	Innførsel		Utførsel		CCCN ²
			Mengde	1 000 kr	Mengde	1 000 kr	
613 00	613 Pelsskinn, garvede eller beredde Pelsskinn, garvede eller beredde ...	tonn	120	37 845	101	39 173	
		"	120	37 845	101	39 173	43.02
621 01	621 Halvfabrikater av gummi Plater, duk og bånd av uvulkanisert naturlig eller syntetisk gummi	"	7 750	172 883	1 330	48 635	
621 02	Uvulkanisert naturlig eller syntetisk gummi i annen form	"	927	13 236	37	695	40.05
621 03	Tråd og snorer av vulkanisert gummi	"	1 230	14 507	42	592	40.06
621 04	Plater, duk, bånd, stenger og profiler av vulkanisert bløtgummi	"	22	1 288	2	229	40.07
621 05	Slanger og rør av vulkanisert bløtgummi	"	2 639	55 242	446	11 178	40.08
621 06	Hardgummi, ubearbeidd	"	2 871	88 127	800	35 856	40.09
		"	61	484	2	85	40.15
	625 Ringer, dekk, utskiftbare slitebaner, slanger og felgbånd av vulkanisert gummi	586 790	..	112 417	
625 10	Nye dekk til personbiler	stk.	1 488 436	276 838	533 015	80 555	40.11 A
625 20	Nye dekk til busser og lastebiler ..	"	223 360	156 887	16 720	18 524	40.11 B
625 30	Nye dekk til fly	tonn	25	2 218	0	35	40.11 C
625 40	Nye dekk til motorsykler, scootere og sykler	"	608	16 984	38	1 328	40.11 D
625 91	Slanger	"	847	19 916	13	397	40.11 E
625 99	Andre dekk (også regummierte) utskiftbare slitebaner, felgbånd	"	7 281	113 946	736	11 579	40.11 F
628 10	628 Gummivarer, i.e.n. Hygieniske og farmasøytiske artikler av bløtgummi	"	3 372	152 991	1 718	47 824	
628 20	Drivveimer og transportbånd	"	74	7 735	2	344	40.12
628 98	Andre varer av bløtgummi	"	620	29 754	1 222	25 293	40.10
628 99	Varer av hardgummi (ebonitt og vulkanitt), i.e.n.	"	2 657	114 437	465	21 509	40.14
		"	22	1 065	29	678	40.16
633 01	633 Varer av kork	"	948	23 202	17	363	
633 02	Varer av naturlig kork	"	92	6 592	1	19	45.03
	Presset kork og varer derav	"	856	16 610	16	344	45.04
634 10	634 Finér, kryssfinér, kunstig tre og bearbeidde trevarer, i.e.n. . Sagskåret trelast og finér av tykkelse høyst 5 mm	403 726	..	65 529	
634 20	Kryssfinér	KBM	15 363	65 914	260	1 285	44.14
634 31	Spesialbehandlet tre	tonn	58 810	197 438	1 537	5 530	44.15 A
634 32	Kunstig tre	"	543	4 311	10	86	44.17
634 41	Møbelplater og finért tre	KBM	70 096	92 065	40 710	49 353	44.18
634 42	Innlagt tre	"	5 574	18 341	1 566	5 056	44.15 B
634 43	Lamellplater (celleplater)	tonn	26	306	-	-	44.15 C
634 91	Emner av tre, påler, stolper og spon	"	59	731	37	643	44.16
634 92	Profilert og ornamentert listverk ..	"	2 642	2 742	70	117	44.09 B
634 93	Treull og tremjøl	"	963	20 585	92	3 438	44.19
		"	705	1 293	31	21	44.12
635 10	635 Trevarer, i.e.n. Esker, pakkasser, sprinkelkasser og deler	636 556	..	143 538	
635 20	Bøkkerarbeider	7 495	..	2 924	44.21
635 30	Bygnings snekkerarbeider herunder ferdighus	tonn	227	4 092	3 870	26 959	44.22
635 41	Rammer til bilder og speil	461 771	..	91 116	44.23
635 42	Husholdningsartikler	tonn	363	13 096	5	114	44.20
635 49	Lamper o.a. belysningsutstyr, dekorasjonsgjenstander, kasser, etuier, skrin, esker mv.	"	630	12 754	4	86	44.24
		"	1 565	56 761	27	1 965	44.27

¹ Se note 1, side 50. ² Se note 2, side 50.

¹ See note 1, page 50. ² See note 2, page 50.

Tabell 15 (forts.). Innførsel og utførsel fordelt på varesektorer, grupper og vareposter, etter SITC-Rev. 2 Imports and exports, by sections, groups and items of the SITC, Rev. 2

Vareposter	Vareslag	Enhet ¹	Innførsel		Utførsel		CCCN ²
			Mengde	1 000 kr	Mengde	1 000 kr	
635 91	Verktøy, håndtak, skolester mv.	tonn	202	3 102	40	903	44.25
635 92	Trådsneller, spoler, bobiner o.l. ..	"	201	550	2	29	44.26
635 99	Trevarer, i.e.n.	"	19 356	76 935	2 030	19 441	44.28
	641 Papir og papp	"	221 868	1 154 284	1 093 284	3 391 803	
641 10	Avispapir	"	76	402	584 579	1 571 868	48.01 A
641 21	Trykk- og skrivepapir uten overdrag	"	15 397	83 319	190 915	608 090	48.01 B
641 22	Trykk- og skrivepapir med overdrag .	"	61 581	308 053	230	2 755	48.07 A
641 31	Kraftliner	"	34 453	92 178	10 907	31 728	48.01 C
641 32	Sekkepapir	"	156	501	63 337	196 153	48.01 D
641 39	Kraftpapir og kraftpapp, i.e.n.	"	11 576	47 724	27 740	115 750	48.01 E
641 51	Korrugeringspapir for bølgepapp	"	14 118	31 470	53 101	97 897	48.01 F
641 52	Sulfittemballasjepapir	"	1 197	6 346	42 785	213 762	48.01 G
641 53	Pergament eller greaseproof	"	516	5 840	31 406	210 063	48.03
641 59	Annet papir og papp, herunder cellulosevatt	"	18 136	58 878	16 752	47 339	48.01 H
641 61	Bygningsplater, harde	"	4 604	11 033	10 483	21 113	44.11
641 62	Bygningsplater, halvharde og porøse	"	672	2 192	19 434	47 602	44.11
641 71	Kraftpapir, kreppt, plissert og mønsterpreget	"	62	622	241	1 295	48.05 A
641 72	Papir for husholdnings- eller toa- lettbruk, kreppt, plissert eller mønsterpreget	"	5 530	41 364	2 835	15 271	48.05 B
641 73	Annet kreppt, plissert eller møn- sterpreget papir	"	624	4 838	665	4 563	48.05 C
641 74	Bølgepapir og bølgepapp	"	642	4 562	935	4 259	48.05 D
641 81	Papir og pappbestrøket, eller im- pregnert med plast	"	26 684	203 862	8 931	55 725	48.07 B
641 82	Papir og papp, bestrøket eller impregnert med tjære, bitumen eller asfalt	"	1 974	10 743	230	764	48.07 C
641 89	Papir og papp, impregnert, bestrøket, dekorert eller med trykk	"	20 716	199 057	26 989	137 057	48.07 D
641 92	Papir og papp, sammenklebet	"	1 821	9 738	368	3 783	48.04
641 96	Filterblokker og filterplater av papirmasse	"	48	1 341	-	-	48.08
641 97	Tapeter og lincrusta; vinduspapir ..	"	1 286	30 220	420	4 965	48.11
	642 Varer av papir og papp	"	75 341	842 894	28 690	244 484	
642 10	Emballasje, sorterings- og oppbe- varingsesker o.l.	"	20 576	205 785	15 361	113 247	48.16
642 20	Konvolutter, skrivesaker o.l.; esker, mapper mv. inneholdende brev- papir o.l.	"	1 304	22 247	671	9 032	48.14
642 30	Skrivebøker, protokoller, album, dagbøker, notisbøker o.l.	"	8 188	134 096	477	6 233	48.18
642 41	Sigarettpapir, tilskåret, også i pakk; sigarettlyser	"	610	27 622	2	63	48.10
642 42	Karbonpapir og annet kopipapir, til- skåret	"	787	10 043	28	117	48.13
642 43	Toalettpapir, tilskåret	"	5 394	32 281	0	4	48.15 A
642 44	Papir påført klebestoff	"	480	14 335	56	2 261	48.15 B
642 49	Annet tilskåret papir og papp, i.e.n.	"	18 521	155 133	1 571	18 091	48.15 C
642 81	Bobiner, spoler o.l.	"	4 099	15 386	-	-	48.20
642 82	Kort for punchmaskiner	"	91	647	0	14	48.21 A
642 83	Fat, tallerkner, kopper o.l.	"	1 176	21 144	1 554	17 882	48.21 B
642 84	Lommetørklær, servietter, håndklær, duker, laken o.l.; undertøy	"	4 357	62 503	147	2 293	48.21 C

¹ Se note 1, side 50. ² Se note 2, side 50.

¹ See note 1, page 50. ² See note 2, page 50.

Tabell 15 (forts.). Innførsel og utførsel fordelt på varesektorer, grupper og vareposter, etter SITC-Rev. 2 Imports and exports, by sections, groups and items of the SITC, Rev. 2

Vareposter	Vareslag	Enhet ¹	Innførsel		Utførsel		CCCN ²
			Mengde	1 000 kr	Mengde	1 000 kr	
642 85	Sanitærbind, tamponger, bleier	tonn	6 016	73 599	1 805	23 560	48.21 D
642 89	Andre varer av papir, papp, papirmasse, eller cellulosevatt	"	3 742	68 073	7 017	51 685	48.21 E
	651 Tekstilgarn	"	10 036	392 861	4 709	127 907	
651 11	Garn av silke, unntatt schappesilke og bournettesilke, ikke i detaljopplegging	"	1	84	-	-	50.04
651 16	Garn av schappesilke eller bourettesilke, ikke i detaljopplegging	"	0	130	-	-	50.05
651 17	Garn av silke, scappesilke og bournettesilke i detaljopplegging; wormgut; katgutimitasjoner av silke	"	2	569	0	5	50.07
651 21	Ull "tops"	"	629	22 310	3	85	53.05 A
651 22	Garn av kardet ull inneh. minst 85 vektprosent ull, ikke i detaljopplegging	"	24	1 339	221	10 804	53.06 A
651 23	Garn av kjemmet ull (kamgarn) inneh. minst 85 vektprosent ull, ikke i detaljopplegging	"	257	17 294	66	3 561	53.07 A
651 24	Garn av fine dyrehår (kardet eller kjemmet), ikke i detaljopplegging ..	"	4	618	-	-	53.08
651 25	Garn av tagl eller andre grove dyrehår, ikke i detaljopplegging	"	0	5	-	-	53.09
651 26	Garn, inneh. minst 85 vektprosent ull eller fine dyrehår, i detaljopplegging	"	178	22 861	430	29 759	53.10 A
651 27	Garn, inneh. under 85 vektprosent kardet ull, ikke i detaljopplegging ..	"	17	809	110	4 292	53.06 B
651 28	Garn, inneh. under 85 vektprosent kjemmet ull, ikke i detaljopplegging ..	"	198	12 787	-	-	53.07 B
651 29	Garn, inneh. under 85 vektprosent ull eller fine dyrehår, tagl eller grove dyrehår, i detaljopplegging ..	"	42	5 941	82	5 532	53.10 B
	Garn av bomull, ikke i detaljopplegging, hvor det enkelte garn måler pr. kg:						
651 31	- høyst 14 000 meter	"	777	19 190	448	8 394	55.05 A
651 32	- over 14 000 meter, men høyst 40 000 meter	"	857	22 454	977	16 373	55.05 B
651 33	- over 40 000 meter, men under 80 000 meter	"	720	19 160	3	212	55.05 C
651 34	- 80 000 meter og over	"	10	383	-	-	55.05 D
651 35	Garn av bomull, i detaljopplegging .	"	370	31 966	14	1 150	55.06
	Garn inneh. minst 85 vektprosent syntetiske tekstilfibrer, ikke i detaljopplegging:						
651 41	- teksturert garn av endeløse polyamidfibrer	"	289	10 123	5	159	51.01 A
651 42	- annet garn av endeløse polyamidfibrer, ikke snodd eller snodd høyst 50 ganger pr. meter	"	570	13 280	38	678	51.01 B
651 43	- annet garn av endeløse polyamidfibrer	"	332	8 844	2	47	51.01 C
651 44	- teksturert garn av endeløse polyesterfibrer	"	232	6 990	2	310	51.01 D

¹ Se note 1, side 50. ² Se note 2, side 50.

¹ See note 1, page 50. ² See note 2, page 50.

Tabell 15 (forts.). Innførsel og utførsel fordelt på varesektorer, grupper og vareposter, etter SITC-Rev. 2 Imports and exports, by sections, groups and items of the SITC, Rev. 2

Vare- poster	Vareslag	Enhet ¹	Innførsel		Utførsel		CCCN ²
			Mengde	1 000 kr	Mengde	1 000 kr	
651 45	- annet garn av endeløse polyesterfibrer, ikke snodd eller snodd høyst 50 ganger pr. meter	tonn	788	26 385	21	803	51.01 E
651 46	- annet garn av endeløse polyesterfibrer	"	821	24 703	58	863	51.01 F
651 47	- garn av andre endeløse syntetiske tekstilfibrer	"	372	12 366	718	11 631	51.01 G
651 48	Garn av korte syntetiske tekstilfibrer, i detaljopplegging	"	1 042	41 561	65	1 623	56.05 A
651 49	Monofilamenter etc. av syntetiske tekstilmaterialer	"	432	18 761	79	1 927	51.02 A
651 51	Garn inneh. minst 85 vektprosent endeløse syntetiske tekstilfibrer, i detaljopplegging	"	41	2 650	25	3 284	51.03 A
651 52	Garn av korte syntetiske tekstilfibrer, i detaljopplegging	"	383	30 270	332	14 593	56.06 A
651 71	Garn av endeløse viskosefibrer (rayon), ikke i detaljopplegging ...	"	128	3 726	0	10	51.01 H
651 72	Garn av endeløse acetatfibrer, ikke i detaljopplegging	"	1	62	-	-	51.01 I
651 73	Garn av andre endeløse kunstige tekstilfibrer, ikke i detaljopplegging	"	26	643	0	3	51.01 J
651 74	Garn av korte kunstige tekstilfibrer, ikke i detaljopplegging	"	120	3 997	0	1	56.05 E
651 78	Monofilamenter etc. av kunstige tekstilmaterialer	"	25	921	4	124	51.02 B
651 81	Garn av endeløse kunstige tekstilfibrer, i detaljopplegging	"	10	706	0	21	51.03 B
651 82	Garn av korte kunstige tekstilfibrer, i detaljopplegging	"	32	2 570	5	401	56.06 C
651 91	Garn av tekstilfibrer i forbindelse med metall	"	2	508	-	-	52.01
651 95	Garn, bånd og forgarn av glassfibrer	"	59	813	1 001	11 220	70.20 A
651 96	Garn av lin og rami, ikke i detaljopplegging	"	60	2 512	0	9	54.03
651 97	Garn av lin og rami, i detaljopplegging	"	11	788	0	2	54.04
651 98	Garn av jute eller andre bastfibrer	"	70	739	0	0	57.06
651 99	Garn av andre vegetabiliske tekstilfibrer	"	102	1 040	0	35	57.07
652	Vevnader av bomull	"	4 227	242 917	840	44 627	
652 11	Slyngvevnader, ubleikte, ikke merserisert	"	0	4	-	-	55.07 A
652 12	Frottêrvevnader, ubleikte, ikke merserisert	"	1	75	-	-	55.08 A
652 13	Vevnader av bomull, ubleikt	"	1 030	33 605	47	1 357	55.09 A,C
652 21	Slyngvevnader, unntatt ubleikte	"	2	166	0	6	55.07 B
652 22	Frottêrvevnader, unntatt ubleikte ..	"	15	786	1	34	55.08 B
652 23	Fløyel, plysj og chenillevevnader ..	"	378	26 101	20	1 110	58.04 B
652 29	Vevnader av bomull, bleikt, merserisert, farget, trykt eller bearbeidd på annen måte	"	2 802	182 180	772	42 120	55.09 B,D
653	Vevnader av syntetiske eller kunstige tekstilfibrer	"	4 940	305 090	1 365	73 795	
653 14	Cordvevnader av endeløse syntetiske tekstilmaterialer	"	71	2 190	0	1	51.04 A

¹ Se note 1, side 50. ² Se note 2, side 50.

¹ See note 1, page 50. ² See note 2, page 50.

Tabell 15 (forts.). Innførsel og utførsel fordelt på varesektorer, grupper og vareposter, etter SITC-Rev. 2 Imports and exports, by sections, groups and items of the SITC, Rev. 2

Vareposter	Vareslag	Enhet ¹	Innførsel		Utførsel		CCCN ²
			Mengde	1 000 kr	Mengde	1 000 kr	
653 15	Vevnader som inneholder minst 85 vektprosent endeløse syntetiske tekstilmaterialer	tonn	480	34 485	679	32 161	51.04 B
653 16	Vevnader som inneholder under 85 vektprosent endeløse syntetiske tekstilmaterialer	"	424	18 293	286	15 021	51.04 C
653 30	Vevnader av korte syntetiske tekstilfibrer	"	2 157	148 336	317	22 778	56.07 A-E
653 54	Cordvev av endeløse kunstige tekstilmaterialer	"	415	10 290	-	-	51.04 D
653 55	Vevnader som inneholder minst 85 vektprosent endeløse kunstige tekstilmaterialer	"	96	7 521	0	3	51.04 E
653 56	Vevnader som inneh. under 85 vektprosent endeløse kunstige tekstilmaterialer	"	18	1 450	2	96	51.04 F
653 70	Vevnader av korte kunstige tekstilfibrer	"	517	28 508	74	3 340	56.07 F-J
653 97	Fløyel, plysj- og chenillevevnader av syntetiske tekstilfibrer ³	"	721	51 374	7	378	58.04 C
653 98	Fløyel, plysj- og chenillevevnader av kunstige tekstilfibrer ⁴	"	40	2 644	0	19	58.04 D
	654 Tekstilvevnader av andre materialer enn bomull, syntetiske og kunstige tekstilfibrer	"	1 718	75 036	314	20 130	
654 10	Vevnader av silke	"	12	3 091	0	57	50.09
654 20	Vevnader av ull eller fine dyrehår .	"	210	26 005	200	18 244	53.11 A-E
654 34	Fløyel-, plysj- eller chenillevevnader av ull	"	31	2 705	0	69	58.04 A
654 40	Vevnader av lin eller rami	"	125	8 740	11	382	54.05
654 50	Vevnader av jute eller bast	"	777	15 509	1	68	57.10
654 60	Vevnader av glassfibrer	"	539	16 829	101	1 256	70.20 B
654 91	Vevnader av metalltråd eller av garn blandet med metalltråd	"	0	79	0	2	52.02
654 92	Vevnader av tagl	"	0	36	0	12	53.12
654 98	Vevnader av andre vegetabiliske tekstilfibrer og av papir	"	10	432	0	1	57.11
654 99	Fløyel-, plysj- og chenillevevnader, i.e.n.	"	14	1 610	0	37	58.04 E
	655 Trikotasje som metervare	"	1 253	85 422	698	41 748	
	Trikotasje som metervare unnt. elastikktrikotasje og gummiert trikotasje:						
655 10	- av syntetiske tekstilfibrer	"	1 016	70 151	639	38 613	60.01 C
655 21	- av ull eller fine dyrehår	"	7	585	1	226	60.01 A
655 22	- av bomull	"	65	4 494	18	1 082	60.01 B
655 23	- av kunstige tekstilfibrer	"	100	5 878	35	1 506	60.01 D
655 29	- av andre tekstilfibrer	"	15	1 014	3	183	60.01 E
655 30	Elastikktrikotasje eller gummiert trikotasje	"	50	3 300	2	138	60.06 A
	656 Tyll, kniplinger, broderier, bånd o.l.	"	407	45 449	46	4 033	
656 01	Vevde bånd av varp uten veft, limt sammen	"	181	15 660	6	583	58.05
656 02	Vevde etiketter, merker o.l.	"	11	4 584	2	860	58.06

¹ Se note 1, side 50. ² Se note 2, side 50. ³ Også av endeløse kunstige tekstilfibrer. ⁴ Bare av korte kunstige tekstilfibrer.

¹ See note 1, page 50. ² See note 2, page 50. ³ Also of continuous regenerated fibres. ⁴ Of discontinuous regenerated fibres only.

Tabell 15 (forts.). Innførsel og utførsel fordelt på varesektorer, grupper og vareposter, etter SITC-Rev. 2 Imports and exports, by sections, groups and items of the SITC, Rev. 2

Vare- poster	Vareslag	Enhet ¹	Innførsel		Utførsel		CCCN ²
			Mengde	1 000 kr	Mengde	1 000 kr	
656 03	Chenillegarn; omspunnet garn; fletninger samt possementvarer o.l.	tonn	137	9 499	27	994	58.07
656 04	Tyll og andre nettstoffer, umønstrede	"	13	936	6	403	58.08
656 05	Tyll og andre nettstoffer, mønstrede	"	20	3 083	0	139	58.09
656 06	Broderier som metervare, bånd eller motiver	"	45	11 686	5	1 054	58.10
	657 Spesielle tekstilstoffer og -artikler	"	9 029	390 990	5 399	189 178	
657 10	Filt og varer av filt	"	1 944	41 017	75	2 219	59.02 B
657 20	Fiberduk og varer derav, også med overdrag eller impregnering	"	2 557	87 930	1 943	40 908	59.03
657 31	Tekstilstoff overtrukket med gummi- lim eller stivelsesholdige stoffer .	"	114	5 532	0	6	59.07
657 32	Tekstilstoff, impregnerert eller over- trukket med cellulosederivater eller andre plastmaterialer	"	1 051	46 163	709	22 483	59.08
657 33	Gummiert tekstilstoff, unntatt av trikotasje	"	186	9 482	173	14 810	59.11
657 39	Tekstilstoff impregnerert eller over- trukket på annen måte	"	68	6 459	3	367	59.12
657 40	Elastikkstoff og elastikkpassement av tekstilmaterialer sammen med gummitråder	"	39	2 616	10	817	59.13
657 51	Hyssing, snører, liner og tau	"	1 305	25 965	536	12 062	59.04
657 52	Nettstoff og fiskenet av snører, liner og tau	"	407	19 793	289	12 051	59.05
657 59	Andre varer av hyssing, snører, liner eller tau	"	214	8 702	299	4 490	59.06
657 61	Hatteemner av filt	"	0	181	-	-	65.01
657 62	Andre hatteemner	"	1	157	-	-	65.02
657 71	Vatt og varer av vatt	"	580	20 215	1 268	44 307	59.01
657 72	Veker, gassglødenett etc.	"	25	1 696	0	79	59.14
657 73	Tekstilstoff og tekstilvarer til teknisk bruk	"	488	110 432	81	33 832	59.17
657 91	Slanger av tekstilmaterialer	"	35	1 821	13	714	59.15
657 92	Drivremmer og transportbånd	"	15	2 829	0	33	59.16
	658 Andre ferdige varer, helt eller delvis framstilt av tekstil- materialer	433 168	..	54 105	
658 10	Sekker og poser til emballasje	tonn	1 817	31 040	528	8 828	62.03
658 21	Presenninger, telt, seil, markiser og andre ferdige varer av bomull	1 810	..	932	62.04 A
658 29	Presenninger, telt, seil, markiser o.a. campingartikler av andre tekstilmaterialer	33 911	..	6 710	62.04 B
658 31	Pledd og tepper av ull	tonn	40	3 115	26	2 463	62.01 B
658 32	Pledd og tepper av bomull	"	56	3 060	5	333	62.01 C
658 33	Pledd og tepper av syntetiske fibrer	"	222	7 245	0	13	62.01 D
658 39	Pledd og tepper av andre tekstil- fibrer	"	48	1 687	0	4	62.01 E
658 41	Sengelinet av bomull	"	1 043	58 203	228	15 443	62.02 A
658 42	Sengelinet av andre tekstilfibrer .	"	52	3 384	9	542	62.02 B
658 43	Duker av bomull	"	330	31 859	7	953	62.02 C
658 44	Duker av andre tekstilfibrer	"	141	18 702	11	904	62.02 D

¹ Se note 1, side 50. ² Se note 2, side 50.
¹ See note 1, page 50. ² See note 2, page 50.

Tabell 15 (forts.). Innførsel og utførsel fordelt på varesektorer, grupper og vareposter, etter SITC-Rev. 2 Imports and exports, by sections, groups and items of the SITC, Rev. 2

Vare- poster	Vareslag	Enhet ¹	Innførsel		Utførsel		CCCN ²
			Mengde	1 000 kr	Mengde	1 000 kr	
658 45	Toalett- og kjøkkenhåndklær av bomull	tonn	1 388	70 045	4	210	62.02 E
658 46	Toalett- og kjøkkenhåndklær av andre tekstilmaterialer	"	29	1 915	0	20	62.02 F
658 48	Andre utstyrsvarer av bomull	"	174	15 113	8	1 090	62.02 G
658 49	Andre utstyrsvarer av andre tekstilmaterialer	"	471	51 633	39	4 458	62.02 H
658 91	Håndvevde og håndbroderte tapisserier	"	14	3 126	0	142	58.03
658 98	Ferdige varer av trikotasje	"	767	56 494	42	2 928	60.05 P
658 99	Andre ferdige tekstilvarer	"	678	40 826	103	8 133	62.05
659 11	659 Golvbelegg mv. Golvbelegg med underlag av papir eller papp	"	21 371	467 769	1 961	23 951	
659 12	Linoleum; golvbelegg med underlag av tekstil	"	2	54	-	-	48.12
659 21	Knyttede golvtepper av ull	"	1 333	12 448	:	16 628	59.10
659 29	Knyttede golvtepper av andre tekstilmaterialer	"	112	21 557	4	1 779	58.01 A
659 41	Tuftede golvtepper av ull	"	79	3 696	0	17	58.01 B
659 42	Vevde golvtepper av ull	"	3 372	81 191	6	216	58.02 B
659 49	Andre golvtepper av ull	"	605	35 201	22	1 571	58.02 C
659 51	Tuftede golvtepper av kunstige eller syntetiske tekstilfibrer	"	97	2 561	0	37	58.02 D
659 52	Vevde golvtepper av kunstige eller syntetiske tekstilfibrer	"	12 280	238 109	48	1 110	58.02 E
659 59	Andre golvtepper av kunstige eller syntetiske tekstilfibrer	"	717	17 735	0	40	58.02 F
659 61	Tuftede golvtepper av andre tekstilmaterialer	"	808	17 968	6	108	58.02 G
659 62	Andre golvtepper av andre tekstilmaterialer	"	48	1 143	-	-	58.02 H
659 63	Golvbelegg av filt, tuftet filt eller nålefilt	"	503	13 936	24	603	58.02 I
659 70	Matter, flaskehylser o.l. av vegetabiliske flette-materialer	"	1 107	18 084	106	1 750	59.02 A
661 10	661 Kalk, sement og bearbeidde bygningsmaterialer, unntatt glass- og leirvarer	"	310	4 087	5	91	46.02
661 20	Kalk	"	61 746	65 967	99 455	60 450	
661 31	Sement	"	26 275	11 723	10 624	2 320	25.22
661 32	Brulleingsstein, kantstein og heller, av naturlig stein	"	18 788	12 528	74 621	22 037	25.23
661 33	Bearbeidd monument- og bygningsstein	"	7 213	4 086	28	108	68.01
661 81	Bearbeidd skifer	"	2 427	10 903	167	1 537	68.02
661 82	Varer av asfalt eller av liknende materiale	"	414	854	11 817	27 011	68.03
661 83	Bygningsmaterialer, vegetabiliske, agglomerert med mineralske bindemidler	"	2 849	14 405	2 161	7 272	68.08
662 31	Varer av asbestsement, cellulosesement o.l. 662 Teglverksprodukter o.l. Varmeisolerende murstein mv. av infusoriejord, kiselgur og kiselholdige jordarter	" .. tonn	2 315 .. 3 294	7 297 211 350 6 206	12 .. 3	40 23 693 6	68.12 69.01

¹ Se note 1, side 50. ² Se note 2, side 50.
¹ See note 1, page 50. ² See note 2, page 50.

Tabell 15 (forts.). Innførsel og utførsel fordelt på varesektorer, grupper og vareposter, etter SITC-Rev. 2 Imports and exports, by sections, groups and items of the SITC, Rev. 2

Vare- poster	Vareslag	Enhet ¹	Innførsel		Utførsel		CCCN ²
			Mengde	1 000 kr	Mengde	1 000 kr	
662 32	Ildfast murstein o.l.	tonn	13 315	52 481	4 076	8 911	69.02
662 33	Ildfast sement eller mørtel	"	9 929	31 341	731	2 239	38.19 B
662 41	Ikke ildfast murstein, herunder blokker, hulstein o.l.	stk.	3 765 618	6 199	2 535 825	12 256	69.04
662 42	Takstein, skorsteinspiper, pipe- hatter og andre bygningsmaterialer, ikke ildfast	27 579	..	7	69.05
662 43	Rør og renner, ikke ildfaste	tonn	155	602	0	14	69.06
662 44	Golv-, vegg- og bruleggingsfliser, uglasserte	"	6 830	20 185	22	162	69.07
662 45	Golv-, vegg- og bruleggingsfliser, glasserte	"	14 958	66 756	25	99	69.08
	663 Mineralske produkter, i.e.n. ...	"	..	490 907	..	149 267	
663 10	Møllesteiner, slipesteiner, bryne- og polérsteiner for hånd o.l.	"	790	41 268	914	15 440	68.04
663 20	Slipestoffer på underlag av vevnad, papir eller annet materiale	"	730	29 474	1 369	18 772	68.06
663 31	Varer av gips	"	38 911	50 155	25 639	30 668	68.10
663 32	Varer av sement	"	..	155 437	..	8 031	68.11
663 33	Bearbeidd glimmer og varer derav ...	"	56	9 280	2	507	68.15
663 39	Varer av stein eller andre mineraler, i.e.n.	"	4 004	19 795	6 844	54 000	68.16
663 50	Isolerende blandinger av mineralske materialer, i.e.n.	"	84 090	87 115	1 834	5 829	68.07
663 70	Ildfaste varer, i.e.n.	"	1 964	13 930	483	13 353	69.03
663 81	Varer av asbest unnt. friksjons- belegg	"	215	9 983	8	638	68.13
663 82	Friksjonsbelegg av asbest, andre mineralske stoffer eller cellulose .	"	1 023	32 882	10	343	68.14
663 91	Laboratorieutstyr og varer til kjemisk eller teknisk bruk	"	494	29 436	3	552	69.09
663 92	Andre varer av keramisk materiale ..	"	936	12 151	40	1 133	69.14
	664 Glass	"	66 848	400 108	9 051	77 571	
664 14	Glassmasse (unnt. optisk glass) glasskår og annet glassavfall	"	26	161	10	14	70.01
664 15	Glass i kuler, stenger og rør, ubearbeidd	"	189	2 286	1	22	70.03
664 20	Optiske glass og emner til brille- glass	"	1	876	0	34	70.18
664 30	Trukket eller blåst glass, herunder overfanget glass, ubearbeidd, rektangulært	"	3 824	18 453	12	153	70.05
664 40	Støpt, valset, trukket eller blåst glass, herunder overfanget eller armert glass, rektangulært, plan- slipt eller polert men ikke videre bearbeidd	"	45 067	149 990	184	936	70.06
664 50	Støpt eller valset glass, herunder overfanget eller armert glass, rek- tangulært, også mønstret, ubearbeidd	"	1 800	10 046	24	155	70.04
664 60	Blokker, fliser, heller og andre varer av presset eller støpt glass, til bygningsbruk	"	315	3 190	1	50	70.16
664 70	Sikkerhetsglass, herdet eller laminert	"	2 634	47 698	206	3 487	70.08
664 80	Speil av glass	"	2 304	33 413	16	607	70.09

¹ Se note 1, side 50. ² Se note 2, side 50.

¹ See note 1, page 50. ² See note 2, page 50.

Tabell 15 (forts.). Innførsel og utførsel fordelt på varesektorer, grupper og vareposter, etter SITC-Rev. 2 Imports and exports, by sections, groups and items of the SITC, Rev. 2

Vareposter	Vareslag	Enhet ¹	Innførsel		Utførsel		CCCN ²
			Mengde	1 000 kr	Mengde	1 000 kr	
664 91	Støpt, valset, trukket eller blåst glass, herunder overfanget eller armert glass, tilskåret i annen form enn rektangulær, bøyd etc.	tonn	3 856	35 395	3 441	23 534	70.07
664 92	Åpne glasskolber og -rør for glødelamper, lysrør o.l.	"	:	:	4	42	70.11
664 93	Urglass o.l.	"	9	850	0	1	70.15
664 94	Glassfibrer (herunder glassull) og varer derav	"	6 172	92 526	5 151	48 536	70.20 C
	665 Glassvarer	"	13 023	175 987	10 244	27 331	
665 11	Ballonger, flasker, krukker o.l. beholdere av glass til transport og emballering; propper, lokk mv.	"	3 854	18 272	10 119	20 002	70.10
665 12	Glassbeholdere til termosflasker o.l.	"	26	483	-	-	70.12
665 20	Bordserviser og andre varer av glass til husholdnings-, hotell- og restaurantbruk	"	7 314	121 080	72	5 613	70.13
665 81	Glassvarer til laboratoriebruk eller til hygienisk eller farmasøytisk bruk	"	213	15 457	4	526	70.17
665 82	Dekorasjonsartikler av glass	"	864	5 010	19	284	70.19
665 89	Andre varer av glass	"	751	15 685	31	905	70.21
	666 Keramiske produkter	"	7 843	202 262	588	23 265	
666 40	Varer av porselen til husholdningsbruk	"	2 117	68 047	91	6 811	69.11
666 50	Varer av annet keramisk materiale til husholdningsbruk	"	2 505	50 771	474	14 994	69.12
666 60	Dekorasjonsartikler av porselen eller av annet keramisk materiale	"	3 222	83 443	24	1 461	69.13
	667 Perler, edle og halvedle steiner, ubearbeidde og bearbeidde	kg	12 627	39 623	1 103	9 043	
667 10	Natur- eller kulturperler, ikke monterte eller innfattede	"	242	11 842	49	3 327	71.01
667 21	Usorterte diamanter, ubearbeidde unnt. industri-diamanter	"	0	3	-	-	71.02 A
667 22	Sorterte diamanter, ubearbeidde unnt. industri-diamanter	"	1	149	-	-	71.02 C
667 29	Diamanter unnt. industri-diamanter, bearbeidde men ikke monterte eller innfattede	"	8	23 776	3	5 374	71.02 D
667 30	Andre edle og halvedle steiner, ikke monterte eller innfattede	"	12 333	3 632	1 051	343	71.02 E
667 40	Syntetiske eller rekonstruerte edle steiner, ikke monterte eller innfattede	"	43	222	-	-	71.03
	671 Råjern, speiljern, jernsvamp, pulverisert jern og stål og ferrolegeringer	tonn	15 039	40 133	782 182	2 346 205	
671 20	Råjern, støpejern og speiljern	"	6 418	9 462	43 456	36 431	73.01
671 31	Granulert jern og stål	"	2 026	5 253	186	1 173	73.04
671 32	Pulverisert jern og stål	"	883	2 269	7	19	73.05 A
671 33	Jern- og stålsvamp	"	23	117	-	-	73.05 B
671 61	Ferromangan	"	19	68	198 287	499 219	73.02 A
671 62	Ferrosilicium	"	5 261	13 609	347 911	1 277 710	73.02 B
671 69	Andre ferrolegeringer	"	409	9 354	192 335	531 653	73.02 C

¹ Se note 1, side 50. ² Se note 2, side 50.

¹ See note 1, page 50. ² See note 2, page 50.

Tabell 15 (forts.): Innførsel og utførsel fordelt på varesektorer, grupper og vareposter, etter SITC-Rev. 2 Imports and exports, by sections, groups and items of the SITC, Rev. 2

Vareposter	Vareslag	Enhet ¹	Innførsel		Utførsel		CCCN ²
			Mengde	1 000 kr	Mengde	1 000 kr	
	672 Blokker (ingots) og andre primære former av jern eller stål .	tonn	144 288	246 872	233 955	299 359	
672 41	Blokker (ingots) unnt. av karbonrikt eller legert stål	"	120	278	-	-	73.06 B
672 42	Blokker (ingots) av karbonrikt stål	"	3	34	0	2	73.15 A
672 43	Blokker (ingots) av rustfritt eller varmfest stål	"	1	35	2	20	73.15 B
672 44	Blokker (ingots) av annet legert stål	"	116	840	0	1	73.15 C
672 45	Smeltestykker og pakketert jern og stål, klumper o.l.	"	8	36	12	172	73.06 A
672 51	Blooms, billets, slabs, platiner og råsmidde emner unnt. av karbonrikt eller legert stål	"	3 329	4 636	233 882	298 939	73.07
672 52	Blooms, billets, slabs, platiner og råsmidde emner av karbonrikt stål ..	"	2 050	2 700	-	-	73.15 D
672 54	Blooms, billets, slabs, platiner og råsmidde emner av rustfritt eller varmfest stål	"	15	391	-	-	73.15 E
672 55	Blooms, billets, slabs, platiner og råsmidde emner av annet legert stål ..	"	72	855	60	226	73.15 F
672 71	Plateemner i ruller unnt. av karbonrikt eller legert stål	"	137 869	233 427	-	-	73.08
672 72	Plateemner i ruller av karbonrikt stål	"	547	2 154	-	-	73.15 G
672 74	Plateemner i ruller av rustfritt eller varmfest stål	"	77	942	-	-	73.15 H
672 75	Plateemner i ruller av annet legert stål	"	82	544	-	-	73.15 I
	673 Stenger, valsetråd, profiler (herunder spunnveggjern), av jern eller stål	"	216 574	606 311	241 654	505 430	
673 11	Valsetråd unnt. av karbonrikt eller legert stål	"	31 739	62 520	1 243	2 927	73.10 A
673 12	Valsetråd av karbonrikt stål	"	9 567	21 977	44	96	73.15 J
673 14	Valsetråd av rustfritt eller varmfest stål	"	35	545	1	53	73.15 K
673 15	Valsetråd av annet legert stål	"	336	1 114	119	971	73.15 L
673 22	Stangstål og hult bergborestål av karbonrikt stål	"	893	10 116	55	309	73.15 M
673 24	Stangstål og hult bergborestål av rustfritt eller varmfest stål	"	1 883	27 450	41	999	73.15 N
673 25	Stangstål og hult bergborestål av annet legert stål	"	4 937	26 637	53	249	73.15 Ø
673 26	Stangstål, varmvalset eller strengpresset, men ikke videre bearbeidd, unnt. av karbonrikt eller legert stål	"	54 816	132 426	78 334	139 737	73.10 B
673 27	Stangstål, smidd, kaldbearbeidd eller kalibrert (unnt. av karbonrikt eller legert stål); hult bergborestål	"	9 115	33 560	1 520	2 032	73.10 C
673 31	U, I og H profiler, varmvalset eller strengpresset men ikke videre bearbeidd, under 80 mm (unnt. av karbonrikt eller legert stål)	"	17 156	40 679	6 896	17 476	73.11 A

¹ Se note 1, side 50. ² Se note 2, side 50.
¹ See note 1, page 50. ² See note 2, page 50.

Tabell 15 (forts.). Innførsel og utførsel fordelt på varesektorer, grupper og vareposter, etter SITC-Rev. 2 Imports and exports, by sections, groups and items of the SITC, Rev. 2

Vare- poster	Vareslag	Enhet ¹	Innførsel		Utførsel		CCCN ²
			Mengde	1 000 kr	Mengde	1 000 kr	
673 32	U,I og H profiler, varmvalset eller strengpresset men ikke videre bearbeidd, 80 mm eller over, vinkel- og profilstål, smidd men ikke videre bearbeidd (unnt. av karbonrikt eller legert stål)	tonn	54 424	151 780	125 386	257 359	73.11 B
673 33	Annet vinkel- eller profilstål, varmvalset eller strengpresset men ikke videre bearbeidd (unnt. av karbonrikt eller legert stål)	"	20 225	52 107	26 837	71 198	73.11 C
673 34	Vinkel- og profilstål, kaldbearbeidd eller kalibrert men ikke videre bearbeidd (unnt. av karbonrikt eller legert stål)	"	3 848	13 189	60	161	73.11 D
673 35	Annet vinkel- og profilstål (unnt. av karbonrikt eller legert stål) ...	"	822	5 091	857	8 297	73.11 E
673 36	Spundveggjern (unnt. av karbonrikt eller legert stål)	"	5 985	20 615	-	-	73.11 F
673 37	Vinkel- og profilstål av karbonrikt stål	"	63	647	2	10	73.15 P
673 38	Vinkel- og profilstål av rustfritt eller varmfest stål	"	274	3 135	203	3 528	73.15 Q
673 39	Vinkel- og profilstål av annet legert stål	"	458	2 725	2	28	73.15 R
674 14	674 Universaljern og -stål; plater av jern og stål	"	437 938	1 434 576	162 132	551 857	
674 15	Universaljern og -stål, karbonrikt eller legert	"	17 443	46 084	7 029	15 991	73.09
674 41	Plater, valset men ikke videre bearbeidd, tykkelse over 4,75 mm (unnt. universalplater) unnt. av karbonrikt eller legert stål	"	269	714	0	0	73.15 S
674 42	Plater av karbonrikt stål, valset, men ikke videre bearbeidd, tykkelse over 4,75 mm (unnt. universalplater)	"	185 681	448 223	36 058	85 528	73.13 A
674 43	Plater av rustfritt eller varmfest stål, valset men ikke videre bearbeidd, med tykkelse over 4,75 mm (unnt. universalplater)	"	857	6 632	55	384	73.15 T
674 44	Plater av annet legert stål, valset, men ikke videre bearbeidd, med tykkelse over 4,75 mm (unnt. universalplater)	"	3 069	38 409	188	1 076	73.15 U
674 51	Plater av jern og stål, valset, men ikke videre bearbeidd, av tykkelse minst 3 mm, men ikke over 4,75 mm, unnt. av karbonrikt eller legert stål	"	638	3 362	214	222	73.15 V
674 52	Plater av karbonrikt stål, valset, men ikke videre bearbeidd, av tykkelse minst 3 mm, men ikke over 4,75 mm	"	24 176	62 495	1 004	2 430	73.13 B
674 53	Plater av rustfritt eller varmfest stål, valset, men ikke videre bearbeidd, av tykkelse minst 3 mm, men ikke over 4,75 mm	"	24	111	-	-	73.15 W
		"	950	11 279	18	283	73.15 X

¹ Se note 1, side 50. ² Se note 2, side 50.

¹ See note 1, page 50. ² See note 2, page 50.

Tabell 15 (forts.). Innførsel og utførsel fordelt på varesektorer, grupper og vareposter, etter SITC-Rev. 2 Imports and exports, by sections, groups and items of the SITC, Rev. 2

Vare- poster	Vareslag	Enhet ¹	Innførsel		Utførsel		CCCN ²
			Mengde	1 000 kr	Mengde	1 000 kr	
674 54	Plater av annet legert stål, valset, men ikke videre bearbeidd, av tykkelse minst 3 mm, men ikke over 4,75 mm	tonn	257	1 590	3	53	73.15 Y
674 61	Plater av jern og stål, valset, men ikke videre bearbeidd, av tykkelse under 3 mm, unnt. av karbonrikt eller legert stål	"	85 980	227 535	40 907	104 059	73.13 C
674 62	Plater av karbonrikt stål, valset, men ikke videre bearbeidd, av tykkelse under 3 mm	"	40	562	-	-	73.15 Z
674 63	Plater av rustfritt eller varmemfast stål, valset, men ikke videre bearbeidd, av tykkelse under 3 mm	"	4 883	54 019	391	3 581	73.15 AA
674 64	Plater av annet legert stål, valset, men ikke videre bearbeidd, av tykkelse under 3 mm	"	873	6 077	62	117	73.15 AB
674 70	Plater av stål (unnt. av karbonrikt eller legert stål) med overdrag av tinn	"	5 939	30 653	70 161	311 945	73.13 D
674 91	Andre plater av jern eller stål, bearbeidd, unnt. av karbonrikt eller legert stål	"	94 172	423 693	5 920	25 061	73.13 E
674 92	Andre plater av karbonrikt stål, bearbeidd	"	10	27	-	-	73.15 AC
674 93	Andre plater av rustfritt eller varmemfast stål, bearbeidd	"	343	5 627	19	243	73.15 AD
674 94	Andre plater av legert stål, bearbeidd	"	12 332	67 484	104	884	73.15 AE
675 01	675 Bånd av jern eller stål	"	26 265	105 180	12 048	35 792	
675 02	Bånd av jern eller stål unnt. av karbonrikt eller legert stål	"	23 642	82 785	11 953	34 363	73.12
675 04	Bånd av karbonrikt stål	"	99	819	8	86	73.15 AF
675 05	Bånd av rustfritt eller varmebestandig stål	"	848	11 272	50	659	73.15 AG
676 01	Bånd av annet legert stål	"	1 675	10 304	36	684	73.15 AH
676 02	676 Skinner mv. av jern eller stål ..	"	17 650	65 807	2 713	2 073	
676 02	Skinner av jern eller stål	"	15 876	47 121	2 707	1 792	73.16 A
677 01	677 Annet skinnemateriell av jern eller stål	"	1 774	18 687	6	280	73.16 B
677 01	677 Trukket tråd av jern eller stål, unnt. valsetråd	"	20 183	99 924	6 675	25 839	
677 02	Tråd av jern eller stål (unnt. valse-tråd), også med overdrag, men uten elektrisk isolasjon:						
677 02	- av annet enn karbonrikt eller legert stål	"	17 276	79 575	6 623	25 455	73.14
677 04	- av karbonrikt stål	"	1 504	6 410	31	131	73.15 AI
677 05	- av rustfritt eller varmemfast stål ..	"	408	8 653	7	140	73.15 AJ
678 10	- av annet legert stål	"	995	5 286	14	113	73.15 Ak
678 10	678 Rør, røremner og rørdeler av jern eller stål	"	183 357	1 302 658	49 545	237 270	
678 20	Rør av støpejern	"	10 001	29 265	4 301	14 363	73.17
678 30	Sømløse rør av jern eller stål	"	55 433	425 656	6 450	48 424	73.18 A
678 40	Sveisede rør av jern eller stål	"	43 519	229 117	29 909	87 830	73.18 B
678 50	Høytrykksrør av stål for hydroelektriske kraftanlegg	"	64 327	347 316	6 914	40 120	73.19
	Rørdeler (fittings)	"	10 076	271 304	1 972	46 533	73.20

¹ Se note 1, side 50. ² Se note 2, side 50.

¹ See note 1, page 50. ² See note 2, page 50.

Tabell 15 (forts.). Innførsel og utførsel fordelt på varesektorer, grupper og vareposter, etter SITC-Rev. 2 Imports and exports, by sections, groups and items of the SITC, Rev. 2

Vareposter	Vareslag	Enhet ¹	Innførsel		Utførsel		CCCN ²
			Mengde	1 000 kr	Mengde	1 000 kr	
	679 Andre støpte, smidde eller pressede varer av jern eller stål, ubearbeidd	tonn	3 390	30 706	5 607	37 228	
679 30	Smidde eller pressede varer	"	573	10 978	21	368	73.40 C
679 41	Støpegods av jern	"	2 436	14 436	5 401	34 321	73.40 A
679 42	Støpegods av stål	"	381	5 292	186	2 539	73.40 B
	681 Sølv og platinametaller	119 993	..	146 681	
681 12	Sølvplett, ubearbeidd eller som halvfabrikater	tonn	4	204	0	16	71.06
681 13	Sølv, ubearbeidd	kg	7 363	18 977	6 298	17 031	71.05 A
681 14	Sølv, halvfabrikater	"	34 899	67 492	25 107	55 819	71.05 B
681 22	Metall plettet med platina, ubearbeidd eller som halvfabrikater	257	..	264	71.10
681 23	Platina og platinalegeringer, ubearbeidd	kg	120	9 602	342	31 472	71.09 A
681 24	Andre platinametaller og legeringer, ubearbeidd	"	33	3 712	791	28 609	71.09 B
681 25	Platina, andre platinametaller og legeringer, ubearbeidd	"	301	19 748	137	13 470	71.09 C
	682 Kopper	tonn	30 238	512 769	29 326	357 816	
682 11	Blisterkopper og annet uraffinert kopper	"	-	-	6 224	67 395	74.01 C
682 12	Raffinert kopper, også omsmeltet	"	1 622	18 963	20 558	230 542	74.01 D
682 13	Kopperforlegeringer	"	9	153	-	-	74.02
682 21	Stenger, profiler og tråd av kopper	"	20 148	269 531	1 531	21 009	74.03
682 22	Plater og bånd av kopper	"	2 635	48 816	130	2 320	74.04
682 23	Folier av kopper	"	160	7 937	3	272	74.05
682 24	Pulver og flak av kopper	"	12	505	2	22	74.06
682 25	Rør, røremner og hule stenger av kopper	"	4 771	110 690	53	1 217	74.07
682 26	Rørdeler (fittings) av kopper	"	881	56 175	826	35 040	74.08
	683 Nikkel	"	482	25 319	30 020	979 295	
683 10	Nikkel og nikkellegeringer, ubearbeidd	"	281	10 753	30 014	978 323	75.01 C
683 21	Stenger, profiler og tråd av nikkel	"	88	7 093	0	14	75.02
683 22	Plater, bånd, folier, pulver og flak av nikkel	"	67	4 906	4	934	75.03
683 23	Rør, røremner, rørdeler (fittings) og hule stenger av nikkel	"	28	2 090	0	1	75.04
683 24	Anoder til fornikling	"	18	476	1	23	75.05
	684 Aluminium	"	53 149	696 948	729 937	7 015 181	
684 10	Aluminium og aluminiumlegeringer, ubearbeidd	"	11 234	122 336	637 339	5 852 575	76.01 B
684 21	Stenger, profiler og tråd av aluminium	"	5 716	110 991	33 937	402 481	76.02
684 22	Plater og bånd av aluminium	"	32 112	373 467	56 326	719 382	76.03
684 23	Folier av aluminium	"	2 529	52 358	315	7 267	76.04
684 24	Pulver og flak av aluminium	"	316	4 858	1	65	76.05
684 25	Rør, røremner og hule stenger av aluminium	"	1 119	28 673	1 969	30 159	76.06
684 26	Rørdeler (fittings) av aluminium	"	122	4 265	49	3 252	76.07
	685 Bly	"	13 732	53 971	165	951	
685 11	Uraffinert bly	"	642	2 125	67	213	78.01 B
685 12	Raffinert bly, ubearbeidd	"	5 458	18 452	14	45	78.01 C
685 13	Blylegeringer, ubearbeidd	"	6 076	22 824	50	543	78.01 D
685 21	Stenger, profiler og tråd av bly	"	257	2 393	3	38	78.02
685 22	Plater og bånd av bly	"	1 026	6 664	30	82	78.03

¹ Se note 1, side 50. ² Se note 2, side 50.

¹ See note 1, page 50. ² See note 2, page 50.

Tabell 15 (forts.). Innførsel og utførsel fordelt på varesektorer, grupper og vareposter, etter SITC-Rev. 2 Imports and exports, by sections, groups and items of the SITC, Rev. 2

Vareposter	Vareslag	Enhet ¹	Innførsel		Utførsel		CCCN ²
			Mengde	1 000 kr	Mengde	1 000 kr	
685 23	Folier, pulver og flak av bly	tonn	246	1 238	0	27	78.04
685 24	Rør, røremner, rørdeler og hule stenger av bly	"	27	275	1	2	78.05
	686 Sink	"	1 668	12 662	86 029	501 661	
686 10	Sink og sinklegeringer, ubearbeidd ..	"	877	5 284	79 980	456 170	79.01 B
686 31	Stenger, profiler og tråd av sink ...	"	191	2 427	1	25	79.02
686 32	Plater, bånd og folier av sink	"	530	4 206	18	158	79.03 A
686 33	Pulver, støv og flak av sink	"	11	106	6 029	45 301	79.03 B
686 34	Rør, røremner, rørdeler og hule stenger av sink	"	59	639	0	7	79.04
	687 Tinn	"	617	54 435	9	479	
687 10	Tinn og tinnlegeringer, ubearbeidd ..	"	395	36 002	8	427	80.01 B
687 21	Stenger, profiler og tråd av tinn ...	"	80	6 158	0	12	80.02
687 22	Plater og bånd av tinn	"	86	7 898	0	12	80.03
687 23	Folier, pulver og flak av tinn	"	56	4 373	0	28	80.04
687 24	Rør, røremner, rørdeler og hule stenger av tinn	"	0	5	-	-	80.05
	688 Uran og torium	"	0	11	3	50	
688 00	Uran og torium og legeringer herav ..	"	0	11	3	50	81.04 A
	689 Andre ikke-jernholdige uedle metaller	"	2 143	32 127	:	792 164	
689 11	Wolfram	"	1	240	-	-	81.01 A
689 12	Molybden	"	5	401	-	-	81.02 A
689 13	Tantal	"	-	-	-	-	81.03 A
689 14	Avfall og skrap av magnesium	"	12	60	38	338	77.01 A
689 15	Magnesium	"	325	5 603	:	719 616	77.01 B
689 91	Beryllium	"	-	-	-	-	77.04 A
689 99	Andre uedle metaller, i.e.n.	"	1 800	25 823	922	72 210	81.04 B
	691 Ferdige konstruksjoner og deler .	"	59 630	1 564 481	19 907	293 465	
691 10	Ferdige konstruksjoner og deler av jern eller stål	"	55 743	1 460 807	17 679	229 264	73.21
691 20	Ferdige konstruksjoner og deler av aluminium	"	3 887	103 674	2 228	64 201	76.08
	692 Metallbeholdere for lagring og transport	"	11 067	159 973	6 777	148 476	
692 11	Tanker, kar o.l. beholdere over 300 l av jern eller stål	"	1 556	43 401	1 132	30 729	73.22
692 13	Tanker, kar o.l. beholdere over 300 l av aluminium	"	97	3 013	36	1 617	76.09
692 41	Fat, tromler, spann o.l. beholdere av jern eller stål for transport eller pakking av varer	"	5 416	38 955	1 918	23 170	73.23
692 42	Fat, tromler, spann o.l. beholdere av aluminium for transport eller pakking av varer	"	524	16 871	1 574	57 074	76.10
692 43	Beholdere av jern eller stål for komprimerte eller flytende gasser	"	3 430	56 413	2 109	35 648	73.24
692 44	Beholdere av aluminium for komprimerte eller flytende gasser	"	45	1 320	8	239	76.11
	693 Metalltrådvarer unnt. isolerte elektriske ledninger	"	20 095	137 751	17 755	185 994	
693 11	Kabler, tau, liner, flettede bånd o.l. varer av jern- eller ståltråd ..	"	12 619	78 734	7 774	61 698	73.25
693 12	Kabler, tau, liner, flettede bånd o.l. varer av koppertråd	"	136	4 574	74	980	74.10
693 13	Kabler, tau, liner, flettede bånd o.l. varer av aluminiumstråd	"	137	1 622	9 748	119 769	76.12

¹ Se note 1, side 50. ² Se note 2, side 50.

¹ See note 1, page 50. ² See note 2, page 50.

Tabell 15 (forts.). Innførsel og utførsel fordelt på varesektorer, grupper og vareposter, etter SITC-Rev. 2 Imports and exports, by sections, groups and items of the SITC, Rev. 2

Vare- poster	Vareslag	Enhet ¹	Innførsel		Utførsel		CCCN ²
			Mengde	1 000 kr	Mengde	1 000 kr	
693 20	Gjerdetråd, herunder piggråd av jern eller stål	tonn	270	1 671	9	34	73.26
693 51	Duk, netting, gitter o.l. varer av jern- eller ståltråd; strekkmetall av jern eller stål	"	6 921	49 652	133	1 944	73.27
693 52	Duk, netting, gitter o.l. varer av koppertråd; strekkmetall av kopper ..	"	11	1 499	17	1 571	74.11
694 01	694 Spiker, skruer, muttere, bolter, nagler, o.l. varer av jern, stål eller kopper	"	13 502	258 564	4 110	51 187	
694 02	Spiker, stifter, kramper mv. av jern eller stål	"	3 697	51 926	612	6 400	73.31
694 03	Bolter, muttere, skruer mv. av jern eller stål	"	9 635	198 001	3 212	36 516	73.32
695 10	695 Spiker, stifter, kramper, bolter, muttere, skruer mv. av kopper	"	170	8 637	285	8 272	74.15
695 31	695 Håndverktøy og maskinverktøy	539 428	..	94 438	
695 32	Håndverktøy, vesentlig for jordbearbeiding eller skogbruk	stk.	746 640	16 017	220 643	5 585	82.01
695 33	Håndsager og sagblad	tonn	683	49 414	316	12 029	82.02
695 34	Fastnøkler og skiftenøkler	"	712	35 167	22	1 530	82.03 A
695 39	Filer og rasper	"	72	5 063	1	123	82.03 B
695 41	Annet håndverktøy, f.eks. tenger, blikksakser, rørkuttere o.l.	"	382	33 010	24	1 779	82.03 C
695 42	Håndverktøy, i.e.n., f.eks. blåselamper, skrustikker, ambolter o.l.; slipeskiver og slipesteiner med stativ	"	1 813	91 030	148	8 219	82.04
695 43	Utskiftbart verktøy for håndverktøy, håndmaskiner og verktøymaskiner	"	1 612	274 133	310	56 352	82.05
696 03	Kniver og knivblad for maskiner	"	132	18 083	93	6 642	82.06
696 04	696 Skjær, plater, spisser o.l. umonterte formstykker for verktøy	"	23	17 509	3	2 179	82.07
696 05	696 Kniver, skjær, gafler, sakser mv.	"	805	86 614	51	10 947	
696 06	Barberkniver, -høvler og -blad	"	112	16 932	2	452	82.11
696 07	Sakser og sakseblad	"	68	9 292	0	66	82.12
696 08	Andre skjære- og klipperedskaper	"	53	7 107	1	184	82.13
696 09	Skjær, gafler o.l.	"	254	20 641	18	4 743	82.14
696 10	Skaft av uedelt metall til kniver mv.	"	4	46	0	1	82.15
696 11	Kviver	"	315	32 596	29	5 501	82.09
697 31	697 Husholdningsartikler av uedle metaller	197 374	..	137 322	
697 32	Ikke-elektriske komfyrer, stekeovner o.l.	stk.	143 479	13 873	1 711	551	73.36 A
697 33	Ikke-elektriske ovner til oppvarming	"	19 310	19 449	43 044	65 411	73.36 B
697 34	Deler til komfyrer, ovner o.l.	tonn	168	5 074	144	3 394	73.36 C
697 35	Ikke-elektriske koke- og varmeapparat-er av kopper	"	15	1 232	7	450	74.17
697 41	Ikke-elektriske varmtvannsbeholdere	stk.	503	516	813	4 503	84.17 A
697 42	697 Husholdningsartikler, i.e.n. av jern eller stål	tonn	1 355	39 522	1 290	30 028	73.38 A
697 43	Husholdningsartikler, i.e.n. av kopper	"	126	10 230	25	1 924	74.18 A
697 51	Husholdningsartikler, i.e.n. av aluminium	"	423	15 990	256	11 983	76.15 A
697 52	Sanitærartikler av jern eller stål ..	"	1 445	45 148	242	7 554	73.38 B
697 53	Sanitærartikler av kopper	"	112	7 955	3	249	74.18 B
697 54	Sanitærartikler av aluminium	"	216	7 263	172	5 756	76.15 B

¹ Se note 1, side 50. ² Se note 2, side 50.

¹ See note 1, page 50. ² See note 2, page 50.

Tabell 15 (forts.). Innførsel og utførsel fordelt på varesektorer, grupper og vareposter, etter SITC-Rev. 2 Imports and exports, by sections, groups and items of the SITC, Rev. 2

Vareposter	Vareslag	Enhet ¹	Innførsel		Utførsel		CCCN ²
			Mengde	1 000 kr	Mengde	1 000 kr	
697 81	Ikke-elektriske apparater og redskaper, f.eks. kjøttkverner, saftpresser o.l. til husholdningsbruk ...	tonn	97	4 895	3	201	82.08
697 82	Pyntegjenstander, billedrammer og speil av uedelt metall	"	481	26 227	28	5 318	83.06
699 11	699 Varer av uedle metaller, i.e.n. . Låser, hengelåser og deler, bøyler og rammer med lås for håndvesker, koffertter o.l.	"	65 194	1 220 951	25 304	469 840	
699 12	Pengeskap, pansrede eller forsterkede bokser, dører for pengeskap samt penge- og dokumentskrin	"	552	44 551	295	15 713	83.01
699 13	Beslag og utstyr til møbler, dører, trapper, vinduer o.l.	"	1 864	32 886	1 286	28 097	83.03
699 20	Kjeder, kjettinger og deler av jern eller stål	"	5 100	186 607	2 442	79 587	83.02
699 31	Synåler, heklenåler, strikkepinner o.l. av jern eller stål	"	7 463	85 296	3 605	47 267	73.29
699 32	Knappenåler, sikkerhetsnåler, hårnåler, krøllnåler o.l. av jern eller stål	"	13	1 769	1	110	73.33
699 33	Kneplåser, bøyler, spenner, hekter, kroker, maljer o.l. til klær, vesker, reiseeffekter o.l.	"	36	3 103	4	159	73.34
699 41	Fjærer og fjærblad av jern eller stål	"	271	15 370	6	659	83.09
699 42	Fjærer av kopper	"	2 009	38 175	10	558	73.35
699 61	Bøyelige rør av uedelt metall	"	2	186	0	15	74.16
699 62	Klokker, bjeller og gongonger, ikke-elektriske	"	623	20 457	38	1 105	83.08
699 63	Propper, "crownorks", flaskekapsler og annet emballasjeutstyr	"	26	1 532	1	74	83.11
699 64	Skilter, navneplater mv. av uedelt metall	"	1 664	35 014	147	1 657	83.13
699 65	Tråd, stenger mv. for loddning, sveising og metallsprøyting, av uedelt metall eller av metallkarbider	"	97	11 089	6	1 286	83.14
699 71	Ankere, dregger og deler av jern eller stål	"	7 003	79 809	487	8 544	83.15
699 79	Varer av jern eller stål, i.e.n.	"	1 434	11 702	362	3 580	73.30
699 81	Varer av kopper, i.e.n.	"	32 330	477 971	11 181	115 626	73.40 D
699 82	Varer av nikkel, i.e.n.	"	737	37 432	944	19 665	74.19
699 83	Varer av aluminium, i.e.n.	"	30	1 238	-	-	75.06
699 84	Varer av bly, i.e.n.	"	3 271	112 871	3 042	120 083	76.16
699 85	Varer av sink, i.e.n.	"	34	652	9	142	78.06
699 86	Varer av tinn, i.e.n.	"	507	6 471	1 291	9 776	79.06
699 91	Bearbeidd wolfram og varer derav	"	41	1 615	47	11 707	80.06
699 92	Bearbeidd molybden og varer derav	"	1	4 559	0	60	81.01 B
699 93	Bearbeidd tantal og varer derav	"	2	359	0	20	81.02 B
699 94	Halvfabrikater og varer av magnesium	"	0	102	-	-	81.03 B
699 95	Bearbeidd beryllium og varer derav ..	"	20	1 594	54	3 272	77.02
699 99	Andre uedle metaller, bearbeidde og varer derav, i.e.n.	"	0	36	-	-	77.04 B
7	MASKINER OG TRANSPORTMIDLER	36 170 483	..	17 440 506	
711	Kjeler for vanndamp og annen damp; hetvannskjeler og hjelpeapparater for slike kjeler, samt deler	22 216	..	6 018	
711 10	Dampkjeler og hetvannskjeler	stk.	59	13 743	15	1 979	84.01 A

¹ Se note 1, side 50. ² Se note 2, side 50.
¹ See note 1, page 50. ² See note 2, page 50.

Tabell 15 (forts.). Innførsel og utførsel fordelt på varesektorer, grupper og vareposter, etter SITC-Rev. 2 Imports and exports, by sections, groups and items of the SITC, Rev. 2

Vare- poster	Vareslag	Enhet ¹	Innførsel		Utførsel		CCCN ²
			Mengde	1 000 kr	Mengde	1 000 kr	
711 20	Hjelpeapparater for dampkjeler; kondensatorer for dampmaskiner	stk.	82	1 986	188	786	84.02 A
711 91	Deler til dampkjeler	tonn	180	5 273	27	2 281	84.01 B
711 99	Deler til hjelpeapparater for dampkjeler	"	20	1 214	28	972	84.02 B
	712 Dampmaskiner og deler	2 525	..	34	
712 60	Dampmaskiner	stk.	1	243	-	-	84.05 A
712 90	Deler til dampmaskiner	2 281	..	34	84.05 B
	713 Stempeldrevne forbrenningsmotorer og deler	665 253	..	294 352	
713 11	Flymotorer	stk.	20	3 168	13	1 317	84.06 A
713 19	Deler til flymotorer	tonn	4	2 084	0	159	84.06 B
713 20	Motorer for kjøretøyer	stk.	12 003	50 466	1 760	2 823	84.06 C
713 31	Utenbordsmotorer	"	26 571	77 374	480	2 039	84.06 D
713 32	Andre båtmotorer	"	6 503	216 319	625	52 620	84.06 E
713 80	Andre stempeldrevne forbrenningsmotorer	"	59 183	114 022	237	34 288	84.06 F
713 90	Deler til forbrenningsmotorer	tonn	2 549	201 819	3 050	201 105	84.06 G
	714 Kraftmaskiner og motorer, ikke-elektriske, i.e.n.	429 991	..	304 395	
714 40	Reaksjonsmotorer	stk.	9	38 567	-	-	84.08 A
714 81	Turbopropmotorer	"	14	43 981	-	-	84.08 B
714 88	Andre gassturbiner	"	26	44 459	:	22 180	84.08 C
714 91	Deler, i.e.n. til reaksjonsmotorer og turbopropmotorer	"	123	130 899	0	861	84.08 E
714 99	Deler til motorer som hører inn under 714 88 og 718 88	"	193	172 085	126	281 353	84.08 F
	716 Roterende elektriske maskiner og apparater og deler dertil, i.e.n.	364 471	..	267 125	
716 10	Likestrømsgeneratorer og motorer	stk.	222 096	29 540	1 392	860	85.01 A
716 21	Vekselstrømsmotorer (heru. universal-maskiner)	"	359 959	209 312	8 939	40 571	85.01 B
716 22	Vekselstrømsgeneratorer	"	3 425	28 325	434	30 384	85.01 C
716 23	Generatoraggregater	"	3 706	49 474	159	190 113	85.01 D
716 30	Roterende omformere	"	998	7 425	59	242	85.01 E
716 90	Deler til roterende elektriske maskiner og apparater	tonn	729	40 396	35	4 956	85.01 F
	718 Andre kraftmaskiner og deler dertil, i.e.n.	118 691	..	51 199	
718 70	Atomreaktorer og deler	479	..	-	84.59 A
718 81	Vannturbiner	stk.	8	6 684	10	6 280	84.07 A
718 82	Andre hydrauliske kraftmaskiner	"	19 511	41 194	1 814	27 748	84.07 B
718 88	Andre kraftmaskiner og motorer, i.e.n.	"	21 282	19 801	134	581	84.08 D
718 89	Regulatorer og deler til kraftmaskiner og motorer som hører inn under 718 81 og 718 82	tonn	884	50 533	203	16 590	84.07 C
	721 Landbruksmaskiner (unnt. traktorer) og deler dertil	343 583	..	424 655	
721 11	Ploger	stk.	448	2 121	12 297	176 659	84.24 A
721 12	Såmaskiner, plante- og prikklemaskiner; gjødselspredere	"	8 349	40 161	1 206	10 051	84.24 B
721 13	Ugrasrensere, kultivatorer, hakker, harver og lukemaskiner	"	6 002	20 391	2 249	20 424	84.24 C
721 18	Andre maskiner og apparater for jordbearbeiding	"	4 880	16 075	1 775	8 839	84.24 D
721 19	Deler til maskiner og apparater for jordbearbeiding	tonn	1 386	21 241	7 264	120 967	84.24 E

¹ Se note 1, side 50. ² Se note 2, side 50.

¹ See note 1, page 50. ² See note 2, page 50.

Tabell 15 (forts.). Innførsel og utførsel fordelt på varesektorer, grupper og vareposter, etter SITC-Rev. 2 Imports and exports, by sections, groups and items of the SITC, Rev. 2

Vareposter	Vareslag	Enhet ¹	Innførsel		Utførsel		CCCN ²
			Mengde	1 000 kr	Mengde	1 000 kr	
721 21	Plenklippemaskiner	stk.	69 292	42 025	49 158	50 551	84.25 A
721 22	Skurtreskere	"	484	61 524	2	166	84.25 B
721 23	Andre maskiner for innhøsting	"	5 573	45 653	1 828	12 197	84.25 C
721 24	Rense- og sorteringsmaskiner for landbruksprodukter	"	1 967	21 378	8	102	84.25 D
721 29	Deler til maskiner og apparater for innhøsting, rensing og sortering	tonn	576	20 343	1 231	21 275	84.25 E
721 31	Melkemaskiner	stk.	554	2 012	-	-	84.26 A
721 38	Meierimaskiner	"	58	15 817	6	379	84.26 B
721 39	Deler til melkemaskiner og meierimaskiner	tonn	159	15 103	25	1 734	84.26 C
721 91	Frukt- og bærpresser	stk.	2 181	220	-	-	84.27 A
721 97	Landbruksmaskiner og redskap, i.e.n. .	"	14 022	15 958	1 849	714	84.28 A
721 98	Deler til frukt- og bærpresser	tonn	1	49	-	-	84.27 B
721 99	Deler til andre landbruksmaskiner og redskap, i.e.n.	"	119	3 514	11	597	84.28 B
	722 Traktorer	stk.	10 543	455 770	22 061	42 286	
722 30	Beltetraktorer	"	233	14 763	-	-	87.01 A
722 40	Traktorer med hjul	"	10 310	441 007	22 061	42 286	87.01 C
	723 Anleggsmaskiner og -utstyr, samt deler dertil	1 690 308	..	447 828	
723 30	Vegvalser med egen framdriftsmotor	14 247	..	101	84.09
723 41	Bulldosere, angeldosere og veghøvler med egen framdriftsmotor	stk.	70	28 687	71	8 384	84.23 B
723 42	Mekaniske skyfler og gravemaskiner med egen framdriftsmotor	"	2 094	528 689	270	56 664	84.23 C
723 43	Gravemaskiner, skrape-, bore- og høvlemaskiner med egen framdriftsmotor	"	390	95 075	60	17 158	84.23 D
723 44	Boremaskiner uten egen framdriftsmotor	"	35	1 653	4	335	84.23 E
723 45	Påledrivere og snøploger uten egen framdriftsmotor; snøplogutstyr	"	3 577	15 494	214	2 216	84.23 A
723 46	Andre maskiner for graving, planering o.l. uten egen framdriftsmotor	"	1 642	52 154	142	42 561	84.23 F
723 48	Maskiner og mekanisk utstyr til bygge- og anleggsdrift, i.e.n.	"	1 285	28 268	32	4 446	84.59 B
723 90	Deler til maskiner for bygge- og anleggsdrift, i.e.n.	tonn	11 571	926 042	3 839	315 963	84.23 G
	724 Maskiner for tekstil- og lærindustrier og deler dertil	160 099	..	59 774	
724 31	Symaskiner	stk.	31 508	46 989	618	2 100	84.41 A
724 39	Nåler, møbler og deler til symaskiner	tonn	36	5 841	2	366	84.41 B
724 41	Maskiner og apparater til utpressing av syntetiske eller kunstige tekstilfibrer	stk.	2	6	4	5 852	84.36 A
724 42	Maskiner og apparater for bearbeiding av tekstilfibrer	"	24	2 028	9	1 134	84.36 B
724 43	Maskiner for spinning, tvinning, dublering, spoling eller hesping	"	1 542	2 298	12	520	84.36 C
724 49	Deler, i.e.n. til maskiner for pressing, bearbeiding, spinning mv. av tekstilfibrer	tonn	15	2 532	5	170	84.38 A
724 51	Vevemaskiner	stk.	1 546	3 732	30	3 193	84.37 A
724 52	Strikkemaskiner	"	887	6 049	127	1 476	84.37 B
724 53	Maskiner til framstilling av tyll, blonder, flettinger, nettvarer o.l. heru. varpemaskiner og varpeline-maskiner	"	26	1 995	65	468	84.37 C

¹ Se note 1, side 50. ² Se note 2, side 50.

¹ See note 1, page 50. ² See note 2, page 50.

Tabell 15 (forts.). Innførsel og utførsel fordelt på varesektorer, grupper og vareposter, etter SITC-Rev. 2 Imports and exports, by sections, groups and items of the SITC, Rev. 2

Vareposter	Vareslag	Enhet ¹	Innførsel		Utførsel		CCCN ²
			Mengde	1 000 kr	Mengde	1 000 kr	
724 54	Maskiner til framstilling og etterbehandling av filt	733	..	34 868	84.39
724 61	Hjelpemaskiner og apparater til maskiner som hører under 724 51, 724 52 og 724 53	stk.	261	298	27	31	84.38 B
724 69	Deler og tilbehør til maskiner og apparater som hører under 724 51, 724 52, 724 53 og 724 61	tonn	46	7 071	53	3 878	84.38 C
724 71	Vaskemaskiner for tøy med kapasitet på over 6 kg tørt tøy	stk.	1 786	17 296	75	697	84.40 B
724 72	Maskiner for kjemisk rensing	"	44	4 149	2	3	84.40 C
724 73	Tørkemaskiner for industribruk, i.e.n.	"	673	6 865	28	227	84.40 D
724 74	Maskiner og apparater, i.e.n. for behandling av tekstilfibrer, tekstilgarn eller tekstilstoff, trykkemaskiner for tekstil, lær, papir, tapeter o.l.	"	5 980	31 210	147	778	84.40 F
724 79	Deler, i.e.n. til maskiner som hører under 724 7 og 775 1	tonn	196	15 693	61	1 930	84.40 G
724 80	Maskiner for beredning og bearbeiding av hud, skinn og lær, og deler	5 315	..	2 081	84.42
	725 Maskiner for framstilling og etterbehandling av papirmasse, papir og papp	206 220	..	118 561	
725 11	Maskiner for framstilling av papirmasse	stk.	177	14 352	76	63 552	84.31 A
725 12	Maskiner for framstilling eller etterbehandling av papir eller papp	"	187	36 842	92	10 012	84.31 B
725 20	Andre maskiner til bearbeiding av papirmasse, papir eller papp, heru. papirskjæremaskiner mv.	"	2 956	43 736	203	7 230	84.33 A
725 91	Deler til maskiner som hører under 725 1	tonn	1 839	92 045	977	30 591	84.31 C
725 99	Deler til maskiner som hører under 725 2	"	122	19 244	79	7 177	84.33 B
	726 Trykke- og bokbindemaskiner	236 517	..	25 715	
726 31	Maskiner til typestøping og typesetting	stk.	376	40 175	11	1 218	84.34 A
726 32	Trykktyper, matriser, klisjeer, plater, sylindrer, litografiske steiner o.l.	tonn	40	6 004	24	191	84.34 B
726 41	Rotasjonspresser	stk.	70	43 510	61	12 684	84.35 A
726 42	Digeltrykkpresser	"	9	618	2	26	84.35 B
726 71	Trykkemaskiner	"	1 018	61 871	48	6 371	84.35 C
726 72	Hjelpemaskiner og -apparater for trykkemaskiner	"	858	5 592	25	579	84.35 D
726 81	Bokbindemaskiner	"	786	11 232	188	1 730	84.32 A
726 89	Deler til bokbindemaskiner, i.e.n.	tonn	8	2 008	2	21	84.32 B
726 91	Deler, i.e.n. til maskiner som hører under 726 31	"	22	17 462	2	508	84.34 C
726 99	Deler, i.e.n. til maskiner som hører under 726 4 og 726 7	"	354	48 045	136	2 386	84.35 E
	727 Maskiner til næringsmiddelindustrien	186 399	..	101 853	
727 11	Møllemaskiner for korn og belgfrukter	stk.	138	6 370	2	5	84.29 A
727 19	Deler til maskiner under 727 11	tonn	147	9 829	2	157	84.29 B
727 21	Maskiner og apparater til olje- og fettindustrien	stk.	18	6 268	-	-	84.59 C

¹ Se note 1, side 50. ² Se note 2, side 50.

¹ See note 1, page 50. ² See note 2, page 50.

Tabell 15 (forts.). Innførsel og utførsel fordelt på varesektorer, grupper og vareposter, etter SITC-Rev. 2 Imports and exports, by sections, groups and items of the SITC, Rev. 2

Vare- poster	Vareslag	Enhet ¹	Innførsel		Utførsel		CCCN ²
			Mengde	1 000 kr	Mengde	1 000 kr	
727 22	Andre maskiner til næringsmiddelindu- strien	stk.	3 550	131 348	394	87 002	84.30 A
727 29	Deler til maskiner under 727 22	tonn	199	32 584	171	14 690	84.30 B
	728 Andre maskiner og utstyr for spesielle industrier	926 640	..	537 070	
728 11	Verktøymaskiner for bearbeiding av stein, keramikk o.l. mineralske materialer	stk.	1 895	18 322	133	1 765	84.46
728 12	Verktøymaskiner for bearbeiding av tre, plast etc.	"	13 693	120 809	3 162	16 585	84.47
728 19	Deler og tilbehør til maskiner under 728 1	tonn	791	48 533	395	5 812	84.48 C
728 31	Maskiner for sortering, harping eller vasking av jord, stein og malm	stk.	272	19 064	276	1 529	84.56 A
728 32	Maskiner for knusing eller maling av jord, stein og malm	"	278	31 720	35	4 460	84.56 B
728 33	Maskiner for blanding eller elting av jord, stein og malm	"	12 017	30 232	20	600	84.56 C
728 34	Maskiner for forming eller pressing av mineralske produkter i pulver- eller pastaform	"	463	11 316	13	1 418	84.56 D
728 39	Deler, i.e.n. til maskiner under 728 3	tonn	2 380	67 850	221	5 269	84.56 E
728 41	Maskiner til framstilling og bearbei- ding av glass	5 507	..	107	84.57
728 42	Maskiner til gummi- og plastindustrien	stk.	585	40 402	156	28 967	84.59 D
728 43	Maskiner til tobakkindustrien	"	11	2 460	4	24	84.59 E
728 44	Maskiner til trevareindustrien	"	103	8 019	36	736	84.59 F
728 45	Maskiner til metall- eller metallkar- bidindustrien	"	1 701	21 904	50	1 915	84.59 G
728 48	Andre maskiner med spesielle funk- sjoner, i.e.n.	"	112 726	357 989	6 067	380 998	84.59 H
728 49	Deler til maskin under 723 48, 727 21, 728 42 til 728 48	tonn	1 874	142 512	712	86 885	84.59 I
	736 Verktøymaskiner for bearbeiding av metaller og metallkarbider, utstyr og deler	319 859	..	41 900	
736 13	Dreiebenker for metall	stk.	721	45 508	111	4 157	84.45 C
736 14	Fresemaskiner for metall	"	705	18 934	32	3 186	84.45 D
736 15	Boremaskiner for metall	"	3 220	14 038	72	1 292	84.45 E
736 16	Maskinsager og skjæremaskiner for metall	"	1 189	19 214	28	261	84.45 F
736 17	Høvlmaskiner for metall	"	11	258	-	-	84.45 G
736 18	Gjengemaskiner	"	115	1 888	25	579	84.45 H
736 19	Slipe- og polermaskiner, samt slipe- og riflemaskiner for valser	"	15 831	23 930	462	8 807	84.45 I
736 21	Hammere, slegger og andre smimaskiner for metall	"	40	3 922	2	127	84.45 K
736 22	Knekke-, runde- og sikkemaskiner for metall	"	590	17 387	53	1 624	84.45 L
736 23	Klippe- og stansmaskiner for metall .	"	1 389	29 423	86	2 098	84.45 M
736 28	Andre presser for metall	"	604	21 080	37	1 561	84.45 J
736 70	Andre verktøymaskiner for metall og metallkarbider	"	2 203	74 044	139	13 664	84.45 N
736 80	Holdere for verktøy eller arbeids- stykke, selvåpnede gjengehoder og delehoder for maskinverktøy	tonn	123	14 805	7	812	84.48 A
736 90	Deler og tilbehør til verktøymaskiner under 736	"	389	35 427	41	3 733	84.48 B

¹ Se note 1, side 50. ² Se note 2, side 50.

¹ See note 1, page 50. ² See note 2, page 50.

Tabell 15 (forts.). Innførsel og utførsel fordelt på varesektorer, grupper og vareposter, etter SITC-Rev. 2 Imports and exports, by sections, groups and items of the SITC, Rev. 2

Vareposter	Vareslag	Enhet ¹	Innførsel		Utførsel		CCCN ²
			Mengde	1 000 kr	Mengde	1 000 kr	
	737 Metallbearbeidingsmaskiner (unnt. verktøymaskiner)	160 609	..	26 143	
737 11	Konvertere, kokiller og støpemaskiner	stk.	1 004	18 066	93	889	84.43 A
737 19	Deler og utstyr til maskiner under 737 11	tonn	221	7 965	9	62	84.43 B
737 21	Valseverk	stk.	33	6 996	1	11	84.44 A
737 29	Valser og andre deler til valseverk ..	tonn	852	25 453	3	137	84.44 B
737 31	Maskiner og apparater for sveising, skjæring og overflateherding med gass, deler	21 403	..	17 904	84.50
737 32	Maskiner og apparater for elektrisk sveising, hardlodding eller skjæring	80 726	..	7 140	85.11 B
	741 Varme- og kjøleutstyr, deler	560 319	..	366 984	
741 10	Gassgeneratorer	1 085	..	356	84.03
741 20	Brennere, mekaniske stokere o.l.	23 685	..	1 964	84.13
741 31	Industri- og laboratorieovner, elektriske	36 218	..	59 023	85.11 A
741 32	Industri- og laboratorieovner, ikke-elektriske	10 772	..	28 029	84.14
741 41	Kjøle- og frysemaskiner	stk.	15 343	109 633	2 165	25 853	84.15 C
741 49	Deler, i.e.n. til kjøle- og frysemaskiner	47 380	..	94 610	84.15 D
741 50	Luftkondisjoneringsapparater	stk.	12 093	71 327	906	11 957	84.12
741 60	Andre apparater til oppvarming eller kjøling, ikke til husholdningsbruk	260 219	..	145 192	84.17 B
	742 Pumper for væsker	416 134	..	277 676	
742 10	Stempel-pumper	stk.	48 728	42 045	913	4 756	84.10 B
742 20	Sentrifugalpumper	"	62 295	83 573	1 963	141 392	84.10 C
742 30	Rotasjonspumper	"	126 867	83 772	2 197	15 047	84.10 D
742 81	Brensel- og smøreoljepumper for bensinstasjoner	"	739	24 079	2	973	84.10 A
742 88	Pumper for væsker, i.e.n. og væske-elevatore	"	207 634	87 668	8 597	22 303	84.10 E
742 90	Deler, i.e.n. til pumper og væske-elevatore under 742	tonn	695	94 997	383	93 206	84.10 F
	743 Pumper (unnt. for væsker) og kompressorer; vifter og blåsere; sentrifuger; filtrerings- og renseapparater og deler	644 692	..	290 008	
743 10	Luftpumper, vakuumpumper og luft- og gasskompressorer	stk.	288 414	209 050	2 293	80 152	84.11 A
743 20	Deler, i.e.n. til pumper og kompressorer under 743 1	tonn	191	46 348	88	22 947	84.11 B
743 40	Vifter, blåsere o.l. og deler, i.e.n.	116 504	..	17 470	84.11 D
743 50	Sentrifuger	stk.	8 206	54 199	135	3 841	84.18 A
743 60	Maskiner og apparater for filtrering eller rensing av væsker og gasser	"	2 419 428	149 664	1 906 871	116 094	84.18 B
743 90	Deler, i.e.n. for maskiner og apparater under 743 5 og 743 6	tonn	900	68 927	814	49 505	84.18 C
	744 Mekanisk utstyr for håndtering av gods og deler	845 032	..	762 027	
744 11	Trucker, mekanisk drevne (plattform-, gaffel- og portaltrucker); traktorer til bruk på jernbaneperronger o.l. ...	stk.	1 936	126 496	99	13 760	87.07 A
744 19	Deler til trucker og traktorer under 744 11	tonn	473	28 889	63	3 485	87.07 B
744 21	Taljer, vinsjer og capstans	stk.	38 340	61 432	4 975	300 812	84.22 A
744 22	Løftekraner	"	2 528	157 220	351	128 540	84.22 B

¹ Se note 1, side 50. ² Se note 2, side 50.

¹ See note 1, page 50. ² See note 2, page 50.

Tabell 15 (forts.). Innførsel og utførsel fordelt på varesektorer, grupper og vareposter, etter SITC-Rev. 2 Imports and exports, by sections, groups and items of the SITC, Rev. 2

Vareposter	Vareslag	Enhet ¹	Innførsel		Utførsel		CCCN ²
			Mengde	1 000 kr	Mengde	1 000 kr	
744 23	Elevatorer og transportører, pneumatiske	stk.	307	12 045	12	2 261	84.22 C
744 24	Heiser og installasjoner med heisepenn	"	541	32 972	17	1 299	84.22 D
744 25	Rulletrapper og bevegelige fortau	"	29	6 237	1	10	84.22 E
744 28	Andre maskiner for løfting, lasting og lossing	"	60 386	209 027	2 456	88 668	84.22 F
744 90	Deler, i.e.n. til maskiner under 744 2	tonn	6 040	210 713	3 765	223 193	84.22 G
	745 Andre ikke-elektriske maskiner, apparater og verktøy, deler	562 453	..	131 102	
745 11	Håndverktøy, pneumatisk eller med ikke-elektrisk motor	stk.	79 823	88 609	4 329	6 938	84.49 A
745 19	Deler til verktøy under 745 11	tonn	105	18 950	73	6 612	84.49 B
745 21	Kalandrer o.l. valsemaskiner; valser	7 017	..	2 401	84.16
745 22	Rense- og fyllemaskiner for flasker o.l.; pakkemaskiner	stk.	19 838	180 536	578	37 073	84.19 B
745 23	Deler, i.e.n. for maskiner under 745 22 og 775 3	tonn	355	45 050	99	7 923	84.19 C
745 24	Salgsautomater	14 391	..	464	84.58
745 25	Vekter og veieinnretninger	stk.	195 302	52 659	11 614	3 122	84.20 A
745 26	Lodder til vekter og deler, i.e.n. for vekter under 745 25	tonn	50	16 057	2	560	84.20 B
745 27	Sprøytemaskiner for væsker eller pulver; brannslukkingsapparater, damp- og sandblåsemaskiner	139 183	..	66 009	84.21
	749 Ikke-elektrisk utstyr og deler for maskiner, i.e.n.	tonn	15 834	1 288 724	3 036	238 205	
749 10	Kule- og rullelagre	"	1 375	102 483	73	3 363	84.62
749 20	Kraner, ventiler o.l.	"	5 908	642 080	1 840	146 695	84.61
749 30	Drivaksler, girbokser og andre utvekslinger	"	5 888	340 619	454	33 899	84.63
749 91	Formrammer og støpeformer for metall (unnt. kokiller) for glass, gummi, plast og mineralske materialer	"	905	45 510	274	14 787	84.60
749 92	Pakninger av metallplater i forbindelse med andre materialer	"	226	35 874	6	3 335	84.64
749 99	Deler til maskiner og apparater, i.e.n.	"	1 532	122 158	390	36 126	84.65
	751 Kontormaskiner	stk.	989 321	492 241	11 512	41 190	
751 11	Elektriske skrivemaskiner	"	52 499	118 783	835	3 342	84.51 A
751 12	Ikke-elektriske skrivemaskiner	"	8 774	5 722	136	84	84.51 B
751 18	Andre skrivemaskiner, i.e.n.; sjekkbeskyttere	"	408	2 121	-	-	84.51 C
751 21	Regnemaskiner	"	485 351	48 410	8 264	1 288	84.52 A
751 22	Bokholderimaskiner	"	25	675	-	-	84.52 B
751 23	Kassakontrollapparater med regneverk ..	"	7 854	27 473	44	292	84.52 C
751 28	Frankeringsmaskiner, billettmaskiner o.l. maskiner med regneverk	"	3 088	12 832	961	28 851	84.52 D
751 81	Duplikatorer og hektografer	"	39	436	3	60	84.54 A
751 82	Fotokopieringsapparater og termokopieringsapparater	"	20 477	236 822	447	5 764	90.10 A
751 88	Andre kontormaskiner, i.e.n.	"	410 806	38 967	822	1 509	84.54 B
	752 Automatiske databehandlingsmaskiner	"	141 603	1 592 537	30 459	608 114	
752 10	Analogmaskiner og hybridmaskiner	"	253	4 175	-	-	84.53 A
752 20	Komplette digitalmaskiner	"	4 434	90 360	943	216 710	84.53 B
752 30	Komplette digitale sentralenheter	"	17 153	473 515	1 522	87 065	84.53 C
752 40	Særskilt leverte digitale hovedlagerenheter	"	1 149	16 161	78	7 207	84.53 D

¹ Se note 1, side 50. ² Se note 2, side 50.

¹ See note 1, page 50. ² See note 2, page 50.

Tabell 15 (forts.). Innførsel og utførsel fordelt på varesektorer, grupper og vareposter, etter SITC-Rev. 2 Imports and exports, by sections, groups and items of the SITC, Rev. 2

Vareposter	Vareslag	Enhet ¹	Innførsel		Utførsel		CCCN ²
			Mengde	1 000 kr	Mengde	1 000 kr	
752 50	Perifere enheter, heru. styre- og tilpasningsenheter	stk.	76 341	666 412	26 288	279 178	84.53 E
752 80	Annet databehandlingsutstyr, i.e.n. ..	"	42 273	341 914	1 628	17 955	84.53 F
	759 Deler og tilbehør til maskiner under 751 eller 752	tonn	1 414	807 057	530	195 876	
759 11	Deler, i.e.n. og utstyr for skrivemaskiner under 751 1	"	55	15 876	24	1 428	84.55 A
759 15	Deler, i.e.n. og utstyr til maskiner under 751 81 og 751 88 og sjekkbeskyttere under 751 18	"	24	6 033	30	1 234	84.55 C
759 19	Deler, i.e.n. og utstyr for fotokopierings- og termokopieringsapparater under 751 82	"	362	72 210	44	7 631	90.10 B
759 90	Deler, i.e.n. og utstyr for maskiner under 751 2 eller 752	"	974	712 938	432	185 582	84.55 B
	761 Fjernsynsmottakere, også kombinert med radio og apparater for opptak og gjengivelse av lyd	stk.	173 006	371 282	4 085	8 494	
761 10	Fargefjernsynsmottakere	"	150 153	356 050	2 631	6 791	85.15 B
761 20	Svart/hvitt fjernsynsmottakere	"	22 853	15 233	1 454	1 703	85.15 C
	762 Radiomottakere, også kombinert med apparater for opptak og gjengivelse av lyd	"	455 809	201 872	15 435	13 468	
762 10	Bilradiomottakere, også kombinerte ...	"	85 082	49 839	1 810	1 140	85.15 D
762 20	Reiseradiomottakere, også kombinerte .	"	268 937	96 343	8 018	4 145	85.15 E
762 80	Andre radiomottakere, også kombinerte	"	101 790	55 690	5 607	8 183	85.15 F
	763 Grammofoner, diktafoner og andre apparater for opptak og gjengivelse av lyd; apparater for opptak og gjengivelse av bilder og lyd for fjernsyn	"	369 935	263 819	57 438	121 901	
763 11	Grammofonautomater	"	11	55	-	-	92.11 A
763 18	Andre elektriske grammofoner og platespillere	"	64 826	35 955	1 345	1 034	92.11 B
763 81	Apparater for opptak og gjengivelse av bilder og lyd for fjernsyn	"	44 031	132 876	3 721	13 454	92.11 C
763 88	Diktafoner og andre apparater for opptak og gjengivelse av lyd	"	261 067	94 933	52 372	107 413	92.11 D
	764 Telekommunikasjonsutstyr, i.e.n.	1 383 719	..	741 875	
764 10	Elektrisk utstyr for linjetelefoner og -telegrafi	290 356	..	260 659	85.13 A
764 20	Mikrofoner, hørefrekvensforsterkere, høyttalere	stk.	1 459 494	124 122	340 099	64 606	85.14 A
764 30	Sendere for fjernsyn, kringkasting, radiotelegrafi og -telefoner	"	52 948	278 789	6 094	128 110	85.15 A
764 81	Mottakere for radiotelefoner og -telegrafi	"	6 362	10 415	75	374	85.15 G
764 82	Fjernsynskameraer	"	5 174	21 061	218	771	85.15 H
764 83	Apparater for radionavigasjon; radiofjernstyring; radarapparater	"	6 216	100 665	1 018	34 828	85.15 I
764 91	Deler, i.e.n. for apparater under 764 1	tonn	455	211 639	114	82 588	85.13 B
764 92	Deler, i.e.n. for apparater under 764 2	"	122	9 525	35	3 207	85.14 B
764 93	Deler, i.e.n. for apparater under 761, 762 og 764 3 og 764 8	"	994	315 778	272	162 266	85.15 J
764 99	Deler, i.e.n. for apparater under 763	"	145	21 369	21	4 466	92.13

¹ Se note 1, side 50. ² Se note 2, side 50.

¹ See note 1, page 50. ² See note 2, page 50.

Tabell 15 (forts.). Innførsel og utførsel fordelt på varesektorer, grupper og vareposter, etter SITC-Rev. 2 Imports and exports, by sections, groups and items of the SITC, Rev. 2

Vareposter	Vareslag	Enhet ¹	Innførsel		Utførsel		CCCN ²
			Mengde	1 000 kr	Mengde	1 000 kr	
771 11	771 Elektriske kraftmaskiner	234 812	..	124 049	
771 18	Dielektriske væsketransformatorer	stk.	2 354	8 606	277	41 839	85.01 G
771 21	Andre transformatorer	"	386 195	82 647	14 874	29 521	85.01 H
771 22	Statiske omformere, likerettere og likeretterapparater	"	486 601	100 456	149 103	39 367	85.01 I
771 29	Induktører	"	1 587 479	18 674	334 399	5 719	85.01 J
	Deler, i.e.n. for maskiner under 771 .	tonn	534	24 428	132	7 603	85.01 K
772 10	772 Apparater til å slutte, bryte, sikre, eller forbinde elektriske strømkretser	1 070 548	..	272 376	
772 20	Apparater til å slutte, bryte, sikre eller forbinde elektriske strømkretser, samt deler, i.e.n.	929 551	..	251 085	85.19 A
772 30	Trykte kretser, samt deler	tonn	128	103 585	15	19 464	85.19 B
773 10	Motstander, unnt. hetelegemer, samt deler, i.e.n.	"	91	37 412	6	1 826	85.19 C
773 21	773 Utstyr for strømfordeling	"	12 603	327 111	12 307	590 698	
773 22	Isolert tråd og kabel	"	10 269	273 933	10 390	556 353	85.23
773 23	Elektriske ledningsrør og forbindelsesdeler	"	14	414	1	85	85.27
773 24	Isolatorer av glass	"	1 150	9 212	835	14 183	85.25 A
773 25	Isolatorer av keramisk materiale	"	265	10 748	934	16 033	85.25 B
773 26	Isolatorer av annet materiale	"	156	4 641	6	258	85.25 C
773 27	Isolasjonsdetaljer av glass	"	4	127	-	-	85.26 A
773 27	Isolasjonsdetaljer av keramisk materiale	"	361	7 051	126	2 146	85.26 B
774 10	774 Elektriske instrumenter og apparater til medisinsk bruk og radiologiske apparater	170 841	..	46 863	
774 20	Elektromedisinske apparater	tonn	364	97 730	72	39 759	90.17 A
775 11	Røntgenapparater o.l.	73 111	..	7 104	90.20
775 11	775 Elektriske og ikke-elektriske husholdningsartikler, i.e.n.	1 036 017	..	386 069	
775 12	Vaskemaskiner	stk.	100 472	177 201	219	902	84.40 A
775 21	Tørkemaskiner	"	36 069	36 015	40	71	84.40 E
775 22	Kjøleskap også med fryserom	"	126 957	170 725	428	984	84.15 A
775 30	Dypfrysere	"	82 476	96 411	111	223	84.15 B
775 40	Oppvaskmaskiner	"	47 643	96 584	18 416	21 264	84.19 A
775 71	Barbermaskiner og hårklippemaskiner	22 198	..	562	85.07
775 72	Støvsugere og golvbonemaskiner	stk.	244 848	95 787	4 022	686	85.06 A
775 73	Damphetter og kjøkkenvifter	"	80 235	30 731	1 275	247	85.06 B
775 78	Maskiner for maling eller blanding av matvarer; saftpresser og saftsentrifuger	"	106 225	35 013	46	154	85.06 C
775 79	Andre elektriske husholdningsapparater, i.e.n.	"	83 689	15 994	666	236	85.06 D
775 81	Deler til elektriske husholdningsartikler under 775 7	tonn	173	12 275	32	1 640	85.06 E
775 82	Elektriske varmtvannsberedere, -beholdere og varmekolber	stk.	48 787	10 125	195 397	39 145	85.12 A
775 83	Elektriske jord- og romoppvarmingsapparater	"	149 759	26 860	801 134	162 049	85.12 B
775 84	Elektriske hårpleieapparater	"	315 660	17 139	23 725	1 445	85.12 C
775 86	Elektriske strykejern	"	142 336	10 627	5 404	480	85.12 D
	Elektrotermiske husholdningsapparater	"	427 016	86 971	106 219	96 517	85.12 E

¹ Se note 1, side 50. ² Se note 2, side 50.

¹ See note 1, page 50. ² See note 2, page 50.

Tabell 15 (forts.). Innførsel og utførsel fordelt på varesektorer, grupper og vareposter, etter SITC-Rev. 2 Imports and exports, by sections, groups and items of the SITC, Rev. 2

Vareposter	Vareslag	Enhet ¹	Innførsel		Utførsel		CCCN ²
			Mengde	1 000 kr	Mengde	1 000 kr	
775 87	Elektriske hetelegemer	tonn	542	57 107	280	10 919	85.12 F
775 89	Deler, i.e.n. til elektrotermiske apparater under 775 81, 775 82, 775 83, 775 84, 775 86 og 775 87	"	2 144	38 254	1 763	48 546	85.12 G
	776 Elektronrør, katodestrålerør, dioder, transistorer o.l. halvleder-komponenter	321 835	..	22 066	
776 10	Katodestrålerør og billedrør for fjernsynsmottakere	stk.	130 321	10 772	1 679	617	85.21 A
776 20	Andre elektronrør	"	154 816	15 292	143	336	85.21 B
776 30	Dioder, transistorer o.l. halvleder-komponenter; fotoceller	"	41 457 015	71 379	485 901	1 664	85.21 C
776 40	Elektroniske mikrokretser	"	27 788 214	212 822	2 216 653	16 351	85.21 D
776 81	Monterte piezoelektriske krystaller ..	"	594 837	5 825	1 014	2 865	85.21 E
776 89	Deler til elektroniske komponenter under 776	tonn	15	5 745	0	233	85.21 F
	778 Elektriske maskiner og apparater, i.e.n.	1 274 287	..	138 830	
778 11	Galvaniske elementer og batterier, deler	tonn	2 665	87 668	49	3 847	85.03
778 12	Elektriske akkumulatorer	"	3 461	73 172	5 150	59 618	85.04 A
778 19	Deler, i.e.n. for elektriske akkumulatorer	"	1 086	19 815	458	4 783	85.04 B
778 21	Glødelamper	"	1 189	102 973	23	2 663	85.20 A
778 22	Lysstofflamper	"	1 207	69 261	30	2 078	85.20 B
778 24	Infrarøde lamper, ultrafiolette lamper og buelamper	"	94	16 728	11	1 133	85.20 D
778 29	Deler til lamper under 778 2	"	167	6 523	22	569	85.20 E
778 31	Start- og tenningsutstyr til forbrenningsmotorer	76 850	..	1 438	85.08
778 32	Lys- og signalutstyr mv. til sykler og motorkjøretøyer	tonn	994	86 598	7	983	85.09
778 40	Håndverktøy med innebygd elektromotor, deler	129 125	..	15 369	85.05
778 81	Elektromagneter; permanentmagneter og emner til disse, elektro- og permanentmagnetiske chucker o.l., elektromagnetiske koplinger, bremses, løftehoder mv.	tonn	259	24 726	22	2 375	85.02
778 82	Trafikkreguleringsutstyr	"	90	21 248	3	1 413	85.16
778 83	Signalutstyr, akustisk eller optisk ..	"	288	79 508	48	25 904	85.17
778 84	Kondensatorer	"	479	65 373	6	1 482	85.18
778 85	Partikkelakseleratorer og deler	"	1	195	-	-	85.22 A
778 86	Andre elektriske artikler og apparater, i.e.n.	"	314	85 663	32	9 951	85.22 B
778 87	Kullbørster, buelampekuill o.l. varer av kull til elektrisk bruk	"	87 363	317 571	1 392	3 274	85.24
778 89	Elektriske deler til maskiner og apparater, i.e.n.	"	43	11 291	7	1 950	85.28
	781 Personbiler (herunder stasjonsvogner)	stk.	118 089	3 211 038	527	13 948	
781 00	Personbiler (herunder stasjonsvogner)	"	118 089	3 211 038	527	13 948	87.02 A
	782 Lastebiler, varebiler, samt kjøretøyer utstyrt for spesielle formål ..	"	24 105	1 475 660	987	249 227	
782 10	Lastebiler og varebiler	"	23 864	1 352 585	914	220 491	87.02 C
782 20	Servicebiler, brannbiler og andre biler for spesielle formål	"	241	123 075	73	28 736	87.03

¹ Se note 1, side 50. ² Se note 2, side 50.
¹ See note 1, page 50. ² See note 2, page 50.

Tabell 15 (forts.). Innførsel og utførsel fordelt på varesektorer, grupper og vareposter, etter SITC-Rev. 2 Imports and exports, by sections, groups and items of the SITC, Rev. 2

Vareposter	Vareslag	Enhet ¹	Innførsel		Utførsel		CCCN ²
			Mengde	1 000 kr	Mengde	1 000 kr	
783 10	783 Andre motorkjøretøyer for veg	stk.	1 198	180 333	14	4 448	
783 20	Busser	"	1 151	168 717	11	3 158	87.02 B
783 20	Trekkvogner for "semitrailers"	"	47	11 617	3	1 290	87.01 B
784 10	784 Deler og tilbehør for motorkjøretøyer under 722, 781, 782 og 783	921 380	..	665 836	
784 20	Understell med motor for kjøretøyer under 722, 781, 782 og 783	stk.	609	69 168	80	20 326	87.04
784 20	Karosserier for kjøretøyer under 722, 781, 782 og 783	"	1 206	18 500	179	2 659	87.05
784 90	Andre deler og tilbehør til kjøretøyer under 722, 781, 782 og 783	tonn	26 876	833 712	28 613	642 850	87.06
785 10	785 Motorsykler, scootere og andre sykler; invalidevogner	186 848	..	84 134	
785 20	Motorsykler og sidevogner	stk.	7 821	41 960	87	1 244	87.09
785 31	Sykler uten motor	"	89 073	57 244	51 459	42 371	87.10
785 39	Invalidevogner, mekaniske eller med motor	"	5 225	18 646	34	399	87.11
785 39	Deler, i.e.n. og tilbehør for varer under 785	tonn	1 148	68 998	1 130	40 121	87.12
786 11	786 Tilhengervogner og andre kjøretøyer uten egen framdriftsmotor; transportbeholdere (containere) bestemt og utstyrt for transport	463 535	..	46 508	
786 12	Campingvogner	stk.	5 235	184 483	14	683	87.14 A
786 13	Tilhengervogner for varetransport	"	10 743	131 374	473	8 424	87.14 B
786 81	Transportbeholdere	"	3 478	32 675	3 003	26 110	86.08
786 89	Andre kjøretøyer uten motor	"	119 789	47 592	49 974	7 919	87.14 C
786 81	Deler til tilhengervogner under 786 11 og 786 12 og til kjøretøyer under 786 81	tonn	3 203	67 411	162	3 372	84.14 D
791 10	791 Rullende materiell for jernbaner og sporveier	102 781	..	5 604	
791 20	Elektriske lokomotiver	stk.	2	16	-	-	86.02
791 30	Andre lokomotiver; tendere	"	5	2 818	2	310	86.03
791 40	Motorvogner og dresiner for jernbaner og sporveier	"	12	9 286	-	-	86.04
791 51	Passasjervogner, bagasjevogner, postvogner og andre spesialvogner for jernbaner og sporveier	"	3	757	11	30	86.05
791 52	Servicevogner o.l. for jernbaner og sporveier	"	24	13 406	-	-	86.06
791 91	Godsvogner og lastevogner	"	46	12 022	1	10	86.07
791 99	791 Stasjonært materiell for jernbaner eller sporveier, mekanisk utstyr for signalisering, sikring o.l., samt deler	tonn	86	2 594	-	-	86.10
791 99	Deler, i.e.n. til rullende materiell for jernbaner og sporveier	61 883	..	5 254	86.09
792 10	792 Luftfartøyer, samt utstyr og deler	2 510 347	..	44 724	
792 20	Helikoptre	stk.	20	385 158	5	2 867	88.02 B
792 30	Fly med tonnvekt høyst 2 000 kg	"	17	2 192	5	609	88.02 C
792 40	Fly med tonnvekt over 2 000 kg men ikke over 15 000 kg	"	25	1 320 509	2	2 055	88.02 D
792 81	Fly med tonnvekt over 15 000 kg	"	1	199 800	-	-	88.02 E
792 82	Luftfartøyer uten motor, rotochutes ..	"	290	2 385	-	-	88.02 A
792 82	Ballonger og luftskip	"	9 115	757	-	-	88.01

¹ Se note 1, side 50. ² Se note 2, side 50.

¹ See note 1, page 50. ² See note 2, page 50.

Tabell 15 (forts.). Innførsel og utførsel fordelt på varesektorer, grupper og vareposter, etter SITC-Rev. 2 Imports and exports, by sections, groups and items of the SITC, Rev. 2

Vare- poster	Vareslag	Enhet ¹	Innførsel		Utførsel		CCCN ²
			Mengde	1 000 kr	Mengde	1 000 kr	
792 83	Katapulter o.l. startutstyr, stasjonære flytreningsmaskiner samt deler ..	tonn	13	40 740	-	-	88.05
792 90	Deler, i.e.n. til luftfartøyer under 792	"	620	558 806	45	39 193	88.03
793	Skip, båter og annet flytende materiell	6 964 078	..	8 199 300	
793 10	Krigsfartøyer	br.t.	-	-	-	-	89.01 A
793 21	Luftfartøyer og lystbåter	stk.	14 255	167 615	4 983	130 298	89.01 B
793 22	Tankfartøyer	br.t.	676 550	3 310 886	1 530 495	1 968 698	89.01 C
793 23	Andre handelsfartøyer	1 322 899	..	2 192 452	89.01 D
793 24	Fiskefartøyer, fabrikkskip og andre fartøyer som brukes i tilknytning til fiske	43 971	..	266 305	89.01 E
793 28	Andre skip, båter og fartøyer, i.e.n.	605 912	..	1 329 008	89.01 F
793 30	Skip, båter og andre fartøyer til opphogging	-	..	128 122	89.04
793 81	Taubåter	247	..	50 063	89.02
793 82	Fartøyer hvis manøvreringsevne er av underordnet betydning i forhold til hovedfunksjonen	stk.	5	1 484 995	9	2 103 484	89.03
793 83	Annet flytende materiell	tonn	910	27 554	902	30 870	89.05
8	FORSKJELLIGE FERDIGE VARER	13 691 966	..	2 687 024	
812	Sanitær-, varme- lysutstyr og deler	tonn	9 574	369 423	2 492	122 452	
812 10	Sentralvarmekjeler, radiatorer mv. til sentraloppvarming, av jern og stål ...	"	1 285	31 231	189	4 827	73.37
812 20	Oppvaskkummer, vasker, klosettskåler, badekar o.l. av keramisk materiale ...	"	3 453	79 921	75	870	69.10
812 41	Belysningsartikler av glass, glass til signalutstyr mv.	"	601	25 914	10	549	70.14
812 42	Belysningsutstyr av uedelt metall	"	4 053	220 061	2 217	115 853	83.07
812 43	Bærbare elektriske batteri- og dynamo-lykter	"	182	12 295	2	353	85.10
821	Møbler og deler	1 750 884	..	460 895	
821 11	Stoler, benker o.l.	tonn	18 618	547 033	3 881	258 120	94.01 A
821 19	Deler, i.e.n. til møbler under 821 11 ..	"	755	21 332	877	27 958	94.01 B
821 21	Møbler til medisinsk og kirurgisk bruk ..	"	703	37 255	181	9 300	94.02
821 22	Sengebunner, madrasser, dyner, puter o.l.	84 877	..	29 297	94.04
821 91	Møbler, i.e.n. av metall	tonn	6 821	138 221	3 127	49 823	94.03 A
821 92	Møbler, i.e.n. av tre	"	49 558	827 876	3 733	76 763	94.03 B
821 99	Møbler, i.e.n. av annet materiale, samt deler, i.e.n. til møbler under 821 9 ..	"	6 565	94 290	996	9 634	94.03 C
831	Reiseeffekter, vesker mv.	stk.	56 371 931	215 872	96 181 222	33 115	
831 01	Håndvesker	"	1 897 212	73 670	50 444	2 655	42.02 A
831 02	Reiseeffekter og toalettvesker	"	1 334 191	53 569	50 157	6 822	42.02 B
831 03	Skolevesker og dokumentmapper	"	2 705 659	32 844	78 585	764	42.02 C
831 09	Andre liknende varer	"	50 434 869	55 788	96 002 036	22 873	42.02 D
842	Yttertøy for menn eller gutter, unntatt av trikotasje	"	9 227 933	861 335	757 163	92 682	
842 11	Ulstere, frakker og kapper av ull	"	11 222	3 869	212	112	61.01 B
842 19	Ulstere, frakker og kapper av andre tekstilfibrer	"	83 914	17 374	2 403	404	61.01 C
842 21	Dresser av ull	"	44 668	24 928	3 172	1 758	61.01 D
842 22	Dresser av bomull	"	8 676	3 003	2 747	683	61.01 E
842 23	Dresser av syntetiske eller kunstige tekstilfibrer	"	118 107	42 475	1 670	627	61.01 F

¹ Se note 1, side 50. ² Se note 2, side 50.

¹ See note 1, page 50. ² See note 2, page 50.

Tabell 15 (forts.). Innførsel og utførsel fordelt på varesektorer, grupper og vareposter, etter SITC-Rev. 2 Imports and exports, by sections, groups and items of the SITC, Rev. 2

Vareposter	Vareslag	Enhet ¹	Innførsel		Utførsel		CCCN ²
			Mengde	1 000 kr	Mengde	1 000 kr	
842 29	Dresser av andre tekstilfibrer	stk.	4 410	835	483	214	61.01 G
842 31	Benklær av ull	"	61 858	7 776	3 520	204	61.01 H
842 32	Benklær av bomull	"	3 920 772	281 391	325 021	22 199	61.01 I
842 33	Benklær av syntetiske eller kunstige tekstilfibrer	"	681 082	58 432	22 352	2 494	61.01 J
842 39	Benklær av andre tekstilfibrer	"	22 282	1 785	23 698	2 234	61.01 K
842 41	Jakker, anorakker o.l. av ull	"	110 340	27 018	877	222	61.01 L
842 42	Jakker, anorakker o.l. av bomull	"	852 279	111 189	90 874	10 937	61.01 M
842 43	Jakker, anorakker o.l. av syntetiske eller kunstige tekstilfibrer	"	817 111	115 392	26 723	4 956	61.01 N
842 49	Jakker, anorakker o.l. av andre tekstilfibrer	"	127 268	24 265	5 699	1 018	61.01 Ø
842 91	Annet yttertøy, av materialer under 657 32, 657 33 og 657 39	"	832 644	67 945	188 567	33 645	61.01 A
842 92	Annet yttertøy av ull	"	4 618	760	69	24	61.01 P
842 93	Annet yttertøy av bomull	"	383 825	25 391	26 084	3 259	61.01 Q
842 94	Annet yttertøy av syntetiske eller kunstige tekstilfibrer	"	1 071 162	44 742	29 728	7 232	61.01 R
842 99	Annet yttertøy av andre tekstilfibrer	"	71 695	2 763	3 264	459	61.01 S
843 11	843 Yttertøy for kvinner, piker og småbarn, unntatt av trikotasje ... Ulstere, kåper, jakker, anorakker o.l. av ull	"	15 369 709	1 302 616	403 056	41 618	
843 12	Ulstere, kåper, jakker, anorakker o.l. av bomull	"	139 771	48 264	4 827	2 029	61.02 B
843 13	Ulstere, kåper, jakker, anorakker o.l. av syntetiske eller kunstige tekstilfibrer	"	664 233	102 064	17 338	2 348	61.02 C
843 19	Ulstere, kåper, jakker, anorakker o.l. av andre tekstilfibrer	"	150 075	26 807	4 524	796	61.02 D
843 21	Drakter av ull	"	614 419	104 816	21 580	3 741	61.02 E
843 22	Drakter av bomull	"	12 950	5 369	336	255	61.02 F
843 23	Drakter av syntetiske eller kunstige tekstilfibrer	"	88 353	13 223	452	88	61.02 G
843 29	Drakter av andre tekstilfibrer	"	119 037	21 186	748	212	61.02 H
843 31	Kjoler av ull	"	3 717	625	346	65	61.02 I
843 32	Kjoler av bomull	"	38 156	8 286	145	79	61.02 J
843 33	Kjoler av syntetiske eller kunstige tekstilfibrer	"	688 044	64 397	10 125	889	61.02 K
843 39	Kjoler av andre tekstilfibrer	"	618 692	93 436	13 973	1 834	61.02 L
843 41	Skjørt av ull	"	21 786	2 095	3 759	537	61.02 M
843 42	Skjørt av bomull	"	114 783	19 367	2 002	207	61.02 N
843 43	Skjørt av syntetiske eller kunstige tekstilfibrer	"	622 610	42 525	8 810	625	61.02 Ø
843 49	Skjørt av andre tekstilfibrer	"	733 472	60 499	8 361	680	61.02 P
843 51	Bluser av bomull	"	16 577	1 074	2 402	257	61.02 Q
843 52	Bluser av syntetiske eller kunstige tekstilfibrer	"	1 818 952	96 798	19 257	1 234	61.02 R
843 59	Bluser av andre tekstilfibrer	"	1 438 369	89 459	15 273	1 104	61.02 S
843 91	Annet yttertøy av materialer under 657 32, 657 33 og 657 39	"	63 698	5 516	4 146	477	61.02 T
843 92	Annet yttertøy av ull	"	192 783	9 904	2 389	179	61.02 A
843 93	Annet yttertøy av bomull	"	94 726	13 290	4 583	828	61.02 U
843 94	Annet yttertøy av syntetiske eller kunstige tekstilfibrer	"	5 345 955	364 309	212 855	19 020	61.02 V
843 99	Annet yttertøy av andre tekstilfibrer	"	1 661 745	102 576	31 622	2 971	61.02 W
		"	106 806	6 729	13 203	1 163	61.02 X

¹ Se note 1, side 50. ² Se note 2, side 50.
¹ See note 1, page 50. ² See note 2, page 50.

Tabell 15 (forts.). Innførelse og utførsel fordelt på varesektorer, grupper og vareposter, etter SITC-Rev. 2 Imports and exports, by sections, groups and items of the SITC, Rev. 2

Vareposter	Vareslag	Enhet ¹	Innførsel		Utførsel		CCCN ²
			Mengde	1 000 kr	Mengde	1 000 kr	
844 11	844 Undertøy, unntatt av trikotasje . Skjorter for menn eller gutter, av bomull	151 813	..	4 117	
844 12	Skjorter for menn eller gutter, av syntetiske tekstilfibrer	stk.	2 239 401	88 534	23 686	1 240	61.03 A
844 19	Skjorter for menn eller gutter, av andre tekstilfibrer	"	1 094 477	37 435	31 957	2 119	61.03 B
844 21	Undertøy for menn eller gutter, av bomull	"	219 346	8 283	3 120	187	61.03 C
844 22	Undertøy for menn eller gutter, av syntetiske tekstilfibrer	"	52 335	1 826	567	9	61.03 D
844 29	Undertøy for menn eller gutter, av andre tekstilfibrer	1 425	..	20	61.03 E
844 31	Undertøy for kvinner, piker eller småbarn, av bomull	1 898	..	90	61.03 F
844 32	Undertøy for kvinner, piker eller småbarn, av syntetiske tekstilfibrer	stk.	724 368	6 895	955	25	61.04 A
844 39	Undertøy for kvinner, piker eller småbarn, av andre tekstilfibrer	"	133 058	4 298	16 729	398	61.04 B
	845 Yttertøy og andre varer av trikotasje, unntatt elastikktrikotasje	"	19 719 688	1 064 068	830 879	85 819	
845 11	Pullover, gensere, jakker o.l. av ull	"	1 679 007	143 645	248 529	32 037	60.05 A
845 12	Pullover, gensere, jakker o.l. av bomull	"	5 291 798	221 844	99 127	5 084	60.05 B
845 13	Pullover, gensere, jakker o.l. av syntetiske tekstilfibrer	"	4 531 729	207 678	249 166	27 043	60.05 C
845 14	Pullover, gensere, jakker o.l. av kunstige tekstilfibrer	"	90 779	4 744	989	65	60.05 D
845 19	Pullover, gensere, jakker o.l. av andre tekstilfibrer	"	150 203	10 220	2 387	184	60.05 E
845 21	Kjoler, drakter, dresser, skjørt og bukser for kvinner, piker eller småbarn, av ull	"	91 960	14 274	668	272	60.05 F
845 22	Kjoler, drakter, dresser, skjørt og bukser for kvinner, piker eller småbarn, av bomull	"	759 874	43 767	20 600	1 348	60.05 G
845 23	Kjoler, drakter, dresser, skjørt og bukser for kvinner, piker eller småbarn, av syntetiske tekstilfibrer	"	1 285 851	161 238	64 994	5 319	60.05 H
845 24	Kjoler, drakter, dresser, skjørt og bukser for kvinner, piker eller småbarn, av kunstige tekstilfibrer	"	38 590	4 177	1 778	173	60.05 I
845 29	Kjoler, drakter, dresser, skjørt og bukser for kvinner, piker eller småbarn, av andre tekstilfibrer	"	27 299	2 344	2 189	248	60.05 J
	Annet yttertøy og tilbehør til klær:						
845 91	- av ull	"	113 345	7 256	899	140	60.05 K
845 92	- av bomull	"	2 371 483	86 010	28 949	1 487	60.05 L
845 93	- av syntetiske fibrer	"	2 470 715	122 577	103 896	12 059	60.05 M
845 94	- av kunstige fibrer	"	307 264	13 126	1 764	134	60.05 N
845 99	- av andre tekstilfibrer	"	509 791	21 169	4 944	227	60.05 Ø
846 11	846 Undertøy av trikotasje	437 056	..	36 898	
846 19	Strømpebukser av ull	stk.	1 003 827	4 941	1 195	22	60.04 A
846 21	Annet undertøy av ull	3 354	..	4 301	60.04 B
846 29	Skjorter for menn eller gutter, av bomull	stk.	5 190 819	111 742	278 755	7 878	60.04 C
	Annet undertøy av bomull	131 216	..	3 848	60.04 D

¹ Se note 1, side 50. ² Se note 2, side 50.

¹ See note 1, page 50. ² See note 2, page 50.

Tabell 15 (forts.). Innførsel og utførsel fordelt på varesektorer, grupper og vareposter, etter SITC-Rev. 2 Imports and exports, by sections, groups and items of the SITC, Rev. 2

Vareposter	Vareslag	Enhet ¹	Innførsel		Utførsel		CCCN ²
			Mengde	1 000 kr	Mengde	1 000 kr	
846 31	Strømpebukser av syntetiske tekstilfibrer	stk.	20 244 414	74 104	166 335	733	60.04 E
846 32	Skjorter for menn eller gutter, av syntetiske tekstilfibrer	"	137 366	3 481	23 359	633	60.04 F
846 33	Undertøy for menn eller gutter, av syntetiske tekstilfibrer	"	71 169	1 100	97 188	8 595	60.04 G
846 34	Undertøy for kvinner, piker eller småbarn, av syntetiske tekstilfibrer	16 890	..	654	60.04 H
846 41	Undertøy av kunstige tekstilfibrer ..	stk.	68 031	1 001	282	4	60.04 I
846 49	Undertøy av andre tekstilfibrer	41 926	..	9 971	60.04 J
846 51	Bysteholdere, også med elastikk	stk.	1 576 205	38 065	6 586	165	61.09 A
846 52	Korsetter, hofteholdere, seler o.l. også med elastikk	"	365 222	9 236	7 863	96	61.09 B
	847 Tilbehør til klær, av tekstilstoff, i.e.n.	185 893	..	34 807	
847 11	Lommetørklær	tonn	40	4 040	0	1	61.05
847 12	Sjal, skjert, halstørklær o.l., unntatt av trikotasje	"	104	22 111	4	302	61.06
847 13	Slips, unnt. av trikotasje	"	20	9 267	1	305	61.07
847 14	Hansker, vanter, votter, strømper og sokker unnt. av trikotasje	9 506	..	7 772	61.10
847 19	Krager, forstykker, mansjetter o.l. utstyr for klær	tonn	61	11 947	9	862	61.11
847 21	Hansker, vanter og votter av trikotasje, uten elastikk eller gummiering	par	2 136 715	18 102	70 160	1 651	60.02
847 22	Strømper, sokker, ankelsokker o.l. av trikotasje uten elastikk eller gummiering	dus.par	1 930 004	98 058	75 773	13 333	60.03
847 23	Andre varer av trikotasje med elastikk eller gummiering	12 863	..	10 581	60.06 B
	848 Klær og tilbehør til klær, unntatt av tekstilmateriale; hodeplagg alle slags	347 524	..	31 105	
848 10	Klær og tilbehør av lær eller kunstlær	128 114	..	3 588	42.03
848 21	Klær og tilbehør av plast	tonn	413	13 865	18	916	39.07 E
848 22	Klær og tilbehør av gummi	"	530	24 305	13	1 809	40.13
848 31	Varer av pelsskinn, i.e.n.	"	145	115 285	20	21 226	43.03
848 32	Kunstig pelsskinn og varer derav, i.e.n.	"	21	1 052	2	114	43.04
848 41	Hatter og andre hodeplagg av filt ...	stk.	38 433	2 923	166	17	65.03
848 42	Hatter og andre hodeplagg, flettede o.l.	"	72 273	729	309	3	65.04
848 43	Hatter og andre hodeplagg av trikotasje	38 666	..	2 482	65.05
848 48	Svetteimer, fôr, lueskygger o.a. deler til hodeplagg	tonn	9	1 667	0	31	65.07
848 49	Andre hodeplagg	stk.	3 754 736	20 916	16 923	918	65.06
	851 Fottøy	985 093	..	34 633	
851 01	Fottøy med yttersåle og overdel av gummi eller plast	par	2 099 219	113 211	296 212	13 038	64.01
851 02	Fottøy med yttersåle av lær, kunstlær, gummi eller plast	"	12 261 140	860 999	227 556	21 137	64.02
851 03	Fottøy med yttersåle av tre eller kork	"	74 609	3 160	756	29	64.03
851 04	Fottøy med yttersåle av annet materiale	"	86 365	2 555	1 354	128	64.04
851 05	Gamasjer, leggings, puttis o.l.	5 168	..	300	64.06

¹ Se note 1, side 50. ² Se note 2, side 50.
¹ See note 1, page 50. ² See note 2, page 50.

Tabell 15 (forts.). Innførsel og utførsel fordelt på varesektorer, grupper og vareposter, etter SITC-Rev. 2 Imports and exports, by sections, groups and items of the SITC, Rev. 2

Vareposter	Vareslag	Enhet ¹	Innførsel		Utførsel		CCCN ²
			Mengde	1 000 kr	Mengde	1 000 kr	
871 01	871 Optiske instrumenter og apparater	tonn	209	56 160	49	12 316	
	Kikkerter, med eller uten prizmer ...	"	47	10 383	0	465	90.05
871 02	Astronomiske instrumenter	"	6	769	0	1	90.06
871 03	Elektroniske og protoniske mikroskopoper og diffraksjonsapparater	"	6	2 901	0	11	90.11
871 04	Optiske mikroskopoper, også med utstyr for fotografering, filmopptak og projisering	"	23	10 992	0	169	90.12
871 09	Optiske instrumenter og apparater, i.e.n.	"	127	31 117	49	11 670	90.13
	872 Medisinske instrumenter og apparater, i.e.n.	"	1 189	228 179	264	47 184	
872 01	Tannlegeinstrumenter og -apparater ..	"	102	31 347	4	1 768	90.17 B
872 02	Instrumenter og apparater til medisinsk kirurgisk eller veterinærbruk ..	"	965	168 450	105	18 463	90.17 C
872 03	Mekano-terapeutisk utstyr; massasjeapparater, psykotekniske apparater og respirasjonsapparater	"	122	28 382	155	26 954	90.18
	873 Måle- og telleapparater, i.e.n. .	stk.	172 466	51 032	3 018	1 155	
873 10	Målere for væsker, gasser og elektrisitet	"	80 426	33 080	1 256	543	90.26
873 20	Omdreiningsstellere, produksjonstallere, taksametre o.l., hastighetsmålere	"	92 040	17 952	1 762	612	90.27
	874 Instrumenter og apparater for måling, analyse og kontroll, i.e.n.	1 047 894	..	735 257	
874 11	Navigasjonsinstrumenter, ikke-elektriske; kompasser	tonn	54	22 066	17	8 197	90.14 A
874 12	Geodetiske, hydrografiske, meteorologiske, hydrologiske og geofysiske instrumenter	"	39	27 081	35	48 136	90.14 B
874 20	Tegne- og regneinstrumenter og -apparater, kontroll- og måleinstrumenter, og deler til disse	"	449	55 505	7	2 685	90.16 A,B
874 30	Instrumenter og apparater til måling av dybde, trykk mv. ved væsker og gasser	stk.	2 715 327	114 007	107 357	37 698	90.24
874 40	Instrumenter, ikke mekaniske og elektriske, til bruk i fysisk eller kjemisk analyse	tonn	48	17 230	26	15 847	90.25
874 51	Vekter følsomme for 50 mg eller mindre	"	1	375	0	35	90.15
874 52	Instrumenter, apparater og modeller til demonstrasjonsformål	"	84	17 458	506	82 343	90.21
874 53	Maskiner og apparater for materialprøving	"	34	6 869	116	3 666	90.22
874 54	Densimetre, areometre, termometre, barometre mv.	stk.	1 111 805	20 845	10 141	1 026	90.23
874 80	Elektriske og elektroniske måle-, kontroll-, analyserings- og reguleringsinstrumenter og -apparater ...	"	467 690	522 660	26 954	418 634	90.28 A-E
874 90	Deler og tilbehør til varer under 873, 874 3, 874 54 eller 874 8	tonn	432	243 798	209	116 989	90.29
	881 Fotografiapparater og utstyr, i.e.n.	210 989	..	9 811	
881 11	Fotografiapparater	stk.	134 033	89 613	4 889	2 356	90.07 A
881 12	Lynlysapparater	"	9 587 671	12 600	5 565	136	90.07 B

¹ Se note 1, side 50. ² Se note 2, side 50.
¹ See note 1, page 50. ² See note 2, page 50.

Tabell 15 (forts.). Innførsel og utførsel fordelt på varesektorer, grupper og vareposter, etter SITC-Rev. 2 Imports and exports, by sections, groups and items of the SITC, Rev. 2

Vareposter	Vareslag	Enhet ¹	Innførsel		Utførsel		CCCN ²
			Mengde	1 000 kr	Mengde	1 000 kr	
881 19	Deler og tilbehør til fotografiapparat- rater og lynlysapparater	tonn	52	23 910	4	1 442	90.07 C
881 21	Kinematografiske filmopptaker- og framviserapparater; lydopptakere og -gjengivere for film under 16 mm bredde	stk.	1 365	1 587	1 184	231	90.08 A
881 22	Kinematografiske filmopptaker- og framviserapparater; lydopptakere og -gjengivere for film av bredde 16 mm og over	"	1 981	4 525	8	95	90.08 B
881 29	Deler og tilbehør til kinematografiske filmopptaker- og filmframviserappa- rater; lydopptakere og -gjengivere ..	tonn	17	2 154	0	123	90.08 C
881 31	Lysbildeapparater; fotografiske for- størrelses- og forminskelsesapparater	34 866	..	495	90.09
881 39	Fotografisk og kinematografisk labora- torieutstyr, i.e.n.; projeksjons- skjermer	tonn	246	41 733	19	4 933	90.10 C
	882 Varer til fotografisk og kine- matografisk bruk	"	5 538	390 745	143	17 159	
882 10	Kjemiske produkter til fotografisk bruk, heru. lynlyspreparater	"	2 682	51 430	35	1 143	37.08
882 21	Fotografiske plater og planfilm, lys- ømfintlig, eksponert, av annet enn papir, papp eller tekstilstoff	"	1 250	132 252	18	2 196	37.01
882 22	Lysømfintlig film i ruller, uekspon- ert	"	562	111 665	22	3 892	37.02
882 23	Lysømfintlig papir, papp og tekstil- stoff, ueksponert eller eksponert, men ikke framkalt	"	1 003	74 303	9	978	37.03
882 24	Lysømfintlige plater og film, ekspon- erte, men ikke framkalte, negative eller positive	"	4	1 660	55	7 348	37.04
882 25	Plater, uoperforert og perforert film, eksponerte og framkalte, negative eller positive	"	38	19 435	4	1 604	37.05
	883 Kinematograffilm, eksponert og framkalt, også lydinnspilt eller bare lydinnspilt, negativ eller positiv	"	35	13 400	18	1 457	
883 00	Kinematograffilm eksponert og fram- kalt, også lydinnspilt eller bare lydinnspilt, negativ eller positiv ..	"	35	13 400	18	1 457	37.07
	884 Optiske artikler, i.e.n.	139 476	..	4 079	
884 11	Innfattede linser, prismer, speil og andre optiske elementer	45 658	..	735	90.01
884 12	Innfattede linser, prismer, speil og andre optiske elementer	tonn	37	29 060	1	780	90.02
884 21	Innfatninger og deler til briller, lorgnetter o.l.	41 847	..	2 222	90.03
884 22	Briller, lorgnetter o.l.	22 912	..	343	90.04
	885 Ur	178 788	..	10 387	
885 11	Lommeur, armbånds-ur, stoppeur o.l. ..	stk.	1 112 705	111 656	28 670	6 816	91.01
885 12	Andre ur med lommeurverk	"	68 130	2 607	21	8	91.02
885 13	Sammensatte lommeurverk	"	4 654	301	68	4	91.07
885 14	Urkasser og deler	tonn	1	462	0	165	91.09
885 21	Ur til instrumentbord	stk.	15 768	1 367	20	41	91.03
885 22	andre ur	"	485 668	33 078	6 287	927	91.04

¹ Se note 1, side 50. ² Se note 2, side 50.

¹ See note 1, page 50. ² See note 2, page 50.

Tabell 15 (forts.). Innførsel og utførsel fordelt på varesektorer, grupper og vareposter, etter SITC-Rev. 2 Imports and exports, by sections, groups and items of the SITC, Rev. 2

Vare- poster	Vareslag	Enhet ¹	Innførsel		Utførsel		CCCN ²
			Mengde	1 000 kr	Mengde	1 000 kr	
885 23	Apparater til kontroll og måling av tidsperioder	stk.	42 707	6 402	150	182	91.05
885 24	Tidsstrømbrytere med urverk eller synkronmotor	"	204 803	16 922	17 169	2 112	91.06
885 25	Andre sammensatte urverk	"	33 391	1 986	154	43	91.08
885 26	Andre urkasser og deler	tonn	2	240	0	2	91.10
885 29	Andre urdeler	"	8	3 765	0	87	91.11
892 11	892 Trykksaker	"	32 427	857 761	2 907	72 007	
892 11	Trykte bøker, brosjyrer, hefter o.l.	"	7 320	248 039	1 488	34 046	49.01
892 12	Bildebøker, tegne- og malebøker for barn	"	189	3 263	9	188	49.03
892 13	Trykte kort, alle slags	"	293	14 138	13	2 369	49.05
892 20	Aviser, journaler og tidsskrifter ...	"	6 941	104 756	240	3 460	49.02
892 41	Overføringstrykk	"	42	7 851	0	246	49.08
892 42	Illustrerte postkort, lykkeønskingskort o.l., trykte	"	440	19 340	51	2 115	49.09
892 81	Etiketter av papir eller papp	"	1 214	56 263	27	1 966	48.19
892 82	Bygnings- og maskintegninger mv., ikke trykte	"	56	4 115	2	1 664	49.06
892 83	Ubrukte frimerker, stempelmerker o.l.	"	33	1 822	0	9	49.07
892 84	Kalendrer, alle slags	"	309	12 122	20	1 156	49.10
892 85	Noter, håndskrevne eller trykte, med eller uten illustrasjoner, også innbundne	"	40	4 416	2	165	49.04
892 86	Reklametrykksaker, handelskataloger o.l.	"	32	1 096	-	-	49.11 A
892 89	Andre trykksaker	"	15 519	380 541	1 055	24 625	49.11 B
893 10	893 Varer, i.e.n. av plast	"	41 952	984 778	21 971	359 730	
893 10	Emballasjevarer	"	13 587	250 836	9 181	155 633	39.07 A
893 20	Sanitær- og toalettartikler	"	1 184	56 091	90	2 667	39.07 B
893 30	Pynte- og dekorasjonsgjenstander	"	254	9 869	4	440	39.07 C
893 50	Lamper og lampedeler	"	475	30 518	135	7 471	39.07 F
893 91	Golvbelegg av polyvinylklorid	"	9 494	123 321	6 711	44 781	39.02 Ø
893 92	Golvbelegg av kopolymerisasjonsprodukter av vinylklorid og vinylacetat	"	114	1 558	25	397	39.02 T
893 93	Rullegardiner, markiser, persiener o.l. varer	"	32	1 885	7	233	39.07 G
893 94	Kontor- og skoleartikler	"	2 586	57 924	245	11 013	39.07 D
893 99	Andre varer av plast	"	14 227	452 774	5 573	137 094	39.07 H
894 10	894 Barnevogner, leketøy, spill og sportsartikler	609 764	..	:	
894 10	Barnevogner og deler	12 069	..	1 603	87.13
894 21	Leketøyskjøretøyer for barn; dukkevogner	tonn	410	9 157	22	465	97.01
894 22	Dukker	"	432	24 448	4	302	97.02
894 23	Annet leketøy, i.e.n.; modeller til hobbybruk	"	3 883	171 497	114	5 033	97.03
894 24	Selskapsspill	108 831	..	3 592	97.04
894 25	Karnevalsartikler, juletrepynt mv. ..	tonn	487	29 650	15	1 074	97.05
894 61	Signalpistoler, pistoler og revolvere for løssammensjon o.l. skytevåpen ...	stk.	42 965	31 202	286	440	93.04
894 62	Andre våpen, unntatt krigsvåpen	"	12 662	4 118	66	136	93.05
894 63	Ammunisjon for jakt- eller sportsvåpen og deler	tonn	1 000	25 633	84	4 975	93.07 A
894 71	Utstyr og redskap til jakt og sportsfiske	"	234	28 992	:	:	97.07

¹ Se note 1, side 50. ² Se note 2, side 50.

¹ See note 1, page 50. ² See note 2, page 50.

Tabell 15 (forts.). Innførsel og utførsel fordelt på varesektorer, grupper og vareposter, etter SITC-Rev. 2 Imports and exports, by sections, groups and items of the SITC, Rev. 2

Vare- poster	Vareslag	Enhet ¹	Innførsel		Utførsel		CCCN ²
			Mengde	1 000 kr	Mengde	1 000 kr	
894 72	Apparater og utstyr for gymnastikk, sport og utendørs spill	161 855	..	53 359	97.06
894 73	Utstyr til sirkus, tivoli mv.	tonn	99	2 313	0	1	97.08
	895 Kontorutstyr og kontorrekvisita, i.e.n.	154 220	..	6 350	
895 11	Arkiv- og kartotekskap, stativ o.l. kontorutstyr av metall	tonn	488	11 248	206	2 936	83.04
895 12	Mekanismer til løssbladpermer, binders mv.	"	582	14 622	10	415	83.05
895 21	Fyllepennner, kulepennner, penneholdere mv.	"	585	63 243	9	1 199	98.03
895 22	Pennesplitter	"	0	106	-	-	98.04
895 23	Blyanter, skrive- og tegnekritt o.l.	"	190	11 216	1	46	98.05
895 91	Skriveblekk og tusj	"	79	3 478	16	637	32.13 B
895 92	Skrive- og tegnetavler	"	132	3 137	1	72	98.06
895 93	Signeter og stempler til bruk for hånd	"	41	11 968	2	454	98.07
895 94	Fargebånd og stempelputer	35 131	..	592	98.08
895 95	Segllakk, hektografvalsemasse mv. ...	tonn	1	70	-	-	98.09
	896 Kunstverker, samlergjenstander og antikviteter	"	86	41 862	12	38 034	
896 01	Malerier, tegninger og pasteller	"	21	22 951	2	11 683	99.01
896 02	Originale stikk, avtrykk og litografier	"	4	5 610	1	11 189	99.02
896 03	Originale skulpturer og statuer	"	19	3 335	1	300	99.03
896 04	Frimerker, stempelmerker o.l., for filatelister	"	11	4 678	5	9 692	99.04
896 05	Samlinger og samlergjenstander av geologisk, botanisk, anatomisk o.l. art	tonn	5	1 755	0	2 540	99.05
896 06	Antikviteter som er mer enn 100 år gamle	"	27	3 533	3	2 630	99.06
	897 Bijouterivarer, gull- og sølv-smedvarer	278 254	..	25 500	
897 20	Bijouterivarer av uedelt metall	tonn	88	42 614	1	601	71.16
897 31	Bijouterivarer av edelt metall eller metall plettet med edelt metall	206 068	..	13 667	71.12
897 32	Gull- og sølvsmedvarer av edelt metall eller plettet med edelt metall	11 096	..	6 606	71.13
897 33	Varer, helt eller delvis av naturperler eller edle steiner, naturlige eller syntetiske	kg	3 808	4 881	42	1 782	71.15
897 40	Andre varer av edelt metall eller plettet med edelt metall	13 594	..	2 844	71.14
	898 Musikkinstrumenter, deler og tilbehør	465 970	..	62 313	
898 11	Pianoer, cembaloer o.a. strengeinstrumenter med klaviatur; harper ..	stk.	3 842	26 690	6	104	92.01
898 19	Andre strengeinstrumenter	"	15 456	6 827	288	218	92.02
898 21	Pipeorgler, harmonier o.l.	"	785	9 072	1	9	92.03
898 22	Trekkspill og munns spill	"	26 689	8 800	1 375	720	92.04
898 23	Andre blåseinstrumenter	"	85 271	20 838	281	267	92.05
898 24	Slaginstrumenter	"	36 088	6 418	550	229	92.06
898 25	Elektromagnetiske, elektrostatisk, elektroniske o.l. musikkinstrumenter ..	"	20 756	50 454	630	2 583	92.07
898 29	Andre musikkinstrumenter	"	113 094	949	1 565	15	92.08

¹ Se note 1, side 50. ² Se note 2, side 50.
¹ See note 1, page 50. ² See note 2, page 50.

Tabell 15 (forts.). Innførsel og utførsel fordelt på varesektorer, grupper og vareposter, etter SITC-Rev. 2 Imports and exports, by sections, groups and items of the SITC, Rev. 2

Vare- poster	Vareslag	Enhet ¹	Innførsel		Utførsel		CCCN ²
			Mengde	1 000 kr	Mengde	1 000 kr	
898 31	Innspillingsmaterieil til lydopptak eller andre opptak	100 258	..	5 583	92.12 A
898 32	Grammofonplater, innspilte bånd og andre innspilte media	220 223	..	52 251	92.12 B
898 90	Deler og tilbehør til musikkinstru- menter	tonn	77	15 441	3	335	92.10
899 11	899 Ferdige varer, i.e.n.	311 120	..	107 405	
899 19	Bearbeidd skilpaddeskall, perlemor, elfenbein, bein, horn, korall o.l., til utskjæring og varer derav	tonn	8	560	1	24	95.05
899 31	Bearbeidde vegetabiliske eller mine- ralske materialer til utskjæring og varer derav	"	4	211	-	-	95.08
899 31	Lys og liknende varer av stearin, parafin o.l.	"	1 145	18 021	1 760	20 627	34.06
899 32	Fyrstikker	"	130	2 876	21	254	36.06
899 34	Fyrtøy o.a. tennere	"	213	19 569	1	220	98.10
899 35	Piper, pipehoder, munnstykker	"	7	1 735	0	18	98.11
899 39	Ferrocerium og andre pyrofore legeringer; andre brennbare prepa- rater og produkter	"	138	1 546	9	64	36.08
899 41	Paraplyer og parasoller	stk.	822 971	17 329	2 508	110	66.01
899 42	Spaserstokker, sveper mv.	tonn	5	403	-	-	66.02
899 49	Deler, utstyr og tilbehør til varer under 899 41 og 899 42	"	33	1 232	0	0	66.03
899 61	Høreapparater	"	3	12 918	0	53	90.19 A
899 62	Ortopedisk utstyr, proteser mv.	"	107	61 080	4	2 044	90.19 B
899 71	Kurvmakerarbeider, i.e.n.	"	689	22 017	3	196	46.03
899 72	Limer, børster, visper o.l. av vege- tabilske materiale	"	1 202	67 306	842	71 971	96.01
899 81	Håndsikter og håndsold	"	15	658	0	2	96.06
899 82	Pudderkvaster o.l.	"	2	275	0	2	96.05
899 83	Knapper, trykknapper, mansjett- knapper, knappformer o.l.	"	89	9 166	12	1 127	98.01
899 84	Glidelåser og deler	"	134	17 192	13	4 428	98.02
899 85	Kammer, hårspenner o.l.	"	41	4 635	13	398	98.12
899 86	Sprøyteflakonger o.l. til toalettbruk	"	1	121	-	-	98.14
899 87	Modellfigurer, utstillingsfigurer o.l.	"	72	5 567	1	156	98.16
899 91	Varer av tærmer, gullslagerhinner, blærer eller sener	"	1	343	-	-	42.06
899 92	Bearbeidde fjær og dun	"	10	782	0	7	67.01
899 93	Kunstige blomster mv.	"	115	12 059	1	95	67.02
899 94	Menneskehår, bearbeidd	"	0	100	-	-	67.03
899 95	Parykker, kunstige barter, fletter mv.	"	4	5 797	0	45	67.04
899 97	Termosflasker o.l.	"	678	25 544	82	5 566	98.15
899 98	Fallskjermer, deler og tilbehør	"	2	2 077	-	-	88.04
	9 VARER OG TRANSAKSJONER, IKKE GRUPPERT ANDRE STEDER I SITC	360 765	..	319 498	
	931 Spesielle varer og transaksjoner, ikke gruppert etter art	tonn	196	15 876	426	8 694	
931 00	Varer og transaksjoner, ikke gruppert etter art	"	196	15 876	426	8 694	

¹ Se note 1, side 50. ² Se note 2, side 50.

¹ See note 1, page 50. ² See note 2, page 50.

Tabell 15 (forts.). Innførsel og utførsel fordelt på varesektorer, grupper og vareposter, etter SITC-Rev. 2 Imports and exports, by sections, groups and items of the SITC, Rev. 2

Vare- poster	Vareslag	Enhet ¹	Innførsel		Utførsel		CCCN ²
			Mengde	1 000 kr	Mengde	1 000 kr	
941 00	941 Levende dyr, i.e.n.	3 253	..	4 711	
	Levende dyr, i.e.n. heru. dyr til zoologiske hager, hunder, katter, insekter o.l.	3 253	..	4 711	01.06 B
951 01	951 Krigsvåpen og ammunisjon	298 641	..	253 687	
	Tanks og panserbiler, også armerte; deler	tonn	:	:	:	:	87.08
951 02	Krigsvåpen, i.e.n.	"	:	:	:	:	93.03
951 04	Sabler, kårder, bajonetter o.l.	"	9	1 093	5	197	93.01
951 05	Revolvere og pistoler	stk.	4 477	5 166	139	114	93.02
951 06	Projektiler, bomber og ammunisjon ...	tonn	:	:	:	:	93.07 B
951 07	Uspesifisert varepost under vare- gruppe SITC 951	"	761	240 793	839	252 241	93.10
951 09	Deler til våpen	"	:	:	:	:	93.06
961 00	961 Mynter, unnt. av gull, ikke- legale betalingsmidler	"	0	442	-	-	
	Mynter (unntatt gullmynter) som ikke er gyldige betalingsmidler	"	0	442	-	-	72.01 A
971 01	971 Gull, ikke-monetært	42 554	..	52 405	
	Gull, ikke-monetært, ubearbeidd eller halvfabrikater	kg	621	41 218	412	37 937	71.07 A
971 02	Uedelt metall eller sølv, plettet med gull, ubearbeidd eller halv- fabrikater	588	..	28	71.08
971 03	Oppsop, skrap og annet avfall av gull	kg	547	748	1 429	14 440	71.11 A

¹ Se note 1, side 50. ² Se note 2, side 50.

¹ See note 1, page 50. ² See note 2, page 50.

TABELL 16. INNFØRSEL OG UTFØRSEL FORDELT PÅ HOVEDGRUPPER, ETTER SITC-REV. 2, LANDOMRÅDER OG DE VIKTIGSTE LAND.
1 000 KR

	NORDEN ¹⁾			EFTA ²⁾		
	INNFØRSEL IMPORTS		UTFØRSEL EXPORTS	INNFØRSEL IMPORTS		UTFØRSEL EXPORTS
	AV-SENDER-LAND ⁶⁾	PRODUK-SJONS-LAND ⁷⁾	BESTEM-MELSES-LAND ⁸⁾	AV-SENDER-LAND	PRODUK-SJONS-LAND	BESTEM-MELSES-LAND
I ALT.....	32710410	28366984	21241262	29035013	25224485	18101188
0 MATVARER OG LEVENDE DYR	1565068	1348627	2162429	1040893	872321	2045626
00 LEVENDE DYR	14082	12539	955	7530	6595	1885
01 KJØTT OG KJØTTVARER	53852	46723	6037	33796	30077	6023
02 MEIERIVARER OG EGG	31708	31323	50901	4841	3633	88725
03 FISK OG FISKEVARER	178580	123452	1049076	76591	40209	1049257
04 KORN OG KORNVARER	288212	279972	40850	196692	193391	31534
05 FRUKT OG GRØNNSAKER	212422	123762	20885	169339	94508	26015
06 SUKKER, SUKKERVARER OG HONNING	352693	350451	17744	158713	169190	10542
07 KAFFE, TE, KAKAO, KRYDDERIER	224122	185517	54141	246362	193076	24303
08 FORSTOFFER FOR DYR, UNNT. KORN	90496	84698	847007	80466	75087	734880
09 FORSKJELLIGE MATVARER	118902	110190	74834	66564	66554	72464
1 DRIKKEVARER OG TOBAKK	101045	104478	55473	105097	130104	58458
11 DRIKKEVARER	46084	25054	7791	37047	27925	4765
12 TOBAKK OG TOBAKKSVARER	54961	79424	47682	68050	102179	53694
2 RÅVARER, IKKE SPISELIGE, UNNTATT BRENSELSSTOFFER	2053841	1980202	836771	1935892	1747926	779772
21 HUDER OG SKINN, RÅ	79782	76756	165322	45356	45672	153426
22 OLJEFØ OG OLJEHOLDIGE FRUKTER	6065	4031	54	10367	3367	54
23 RÅGUMMI, OGSÅ SYNT. OG REGEN.	13618	9868	568	18397	7052	297
24 TØMMER, TRELAST OG KORK	970999	952889	174490	899132	901513	164489
25 PAPIRMASSE OG PAPIRAVFALL	288277	287470	130932	286036	285568	172599
26 TEKSTILFIBRER OG AVFALL	31769	20862	4275	46076	37428	3044
27 RÅ GJØDNINGSTOFFER OG RÅ MIN.	189054	183074	66871	147415	136672	53515
28 MALMER OG AVFALL AV METALL	347523	335863	222521	457984	314309	208266
29 ANIMALSKE OG VEGETAB. RÅVARER	126755	109388	71737	25129	16346	68081
3 BRENSELSSTOFFER, SMØREOLJER, ELEKTRISK STRØM M.V.	1740220	1344459	6149480	1560868	1111753	4893859
32 KULL, KOKS OG BRIKETTER	45553	45220	43318	33887	31927	43298
33 MINERALOLJE OG -PRODUKTER	1623385	1227685	5207255	1425465	1009608	4423414
34 GASS	13318	13591	63820	44306	13008	26693
35 ELEKTRISK STRØM	57963	57963	835087	57210	57210	400454
4 DYRE- OG PLANTEFETT, -OLJE OG VOKS	70073	66377	102955	52477	49202	106570
41 DYREFETT OG -OLJER	29778	29754	17314	25890	25953	10570
42 PLANTEFETT OG -OLJER	31626	27964	38592	21975	18659	37666
43 BEARBEIDDE DYRE- OG PLANTEFETT	8669	8659	47049	4612	4591	58334
5 KJEMISKE PRODUKTER I.E.N.	2378864	2005364	2852947	1963754	1696637	1973049
51 ORGANISKE KJEMISKE PRODUKTER	135094	95542	136904	151436	115409	151367
52 UORGANISKE KJEMISKE PRODUKTER	137672	116857	171983	128926	106568	135969
53 FARGE- OG GARVESTOFFER	189407	178396	158401	164722	148865	111922
54 MEDISINSKE OG FARM. PRODUKTER	496267	419801	90321	466084	414031	84582
55 FLYKTIGE OLJER, PARFUME M.V.	373682	303903	104994	162331	131095	86406
56 KUNSTGJØDSEL	13371	12714	1023284	12116	11526	504503
57 SPRENGSTOFFER, PYROTEKN. PROD.	32362	29943	40367	32527	31298	36985
58 PLASTRÅSTOFFER OG -HALVFABRIKATA	746620	657751	1030927	633260	562348	764721
59 KJEMISKE PRODUKTER, I.E.N.	254386	190457	95766	212352	175497	96592
6 BEARBEIDDE VARER GRUPPERT HOVEDSAKELIG ETTER MATERIALE	7536863	6876120	4012244	6986705	6092173	3774469
61 LÅR, LÅRVARER OG BER. PELSSKINN	69181	66280	40105	79658	78716	30676
62 GUMMIVARER	267695	232433	103780	276356	226487	94977
63 VARER AV TRE, KORK (UNNT. MØBLER)	902928	856822	110364	785888	772191	108476
64 PAPIR OG PAPP OG VARER DERAV	1523244	1493894	408596	1463220	1448356	325705
65 TEKSTILGARN, -STOFF. OG -VARER	843631	663428	357135	790865	673681	297125
66 VARER AV IKKE-MET. MINERALER	746999	644161	164641	600040	525352	144616
67 JERN OG STÅL	1200126	1124734	896649	1136751	1081193	721972
68 METALLER, UNNT. JERN OG STÅL	498562	468898	1181617	521762	488062	1450545
69 VARER AV METALLER, I.E.N.	1486797	1325470	748536	1332165	1198155	600378
7 MASKINER OG TRANSPORTMIDLER	10729033	9204868	3945541	10296530	8788795	3549734
71 KRAFTMASKINER OG -UTSTYR	399957	329768	130103	412032	319908	100067
72 MASKINER FOR SPES. INDUSTRIER	1305909	1153418	561214	1200120	1023095	483779
73 METALLBEARBEIDINGSMASKINER	145487	120768	23067	142660	124791	21592
74 INDUSTRIMASK. OG -UTSTYR I.E.N.	1562841	1344195	598142	1430019	1237711	425296
75 KONTORMASK., AUTOM. EDB-UTSTYR	519424	310177	249054	572733	329056	215773
76 TELEKOM. APPARATER OG -UTSTYR	642519	463912	256899	637441	429773	228632
77 ELEKTR. MASKINER OG APPARATER	1341792	1103552	598039	1376372	1141896	552735
78 KJØRETØYER FOR VEG	1527393	1369977	710292	1338421	1207700	649093
79 ANDRE TRANSPORTMIDLER	3283710	3009102	818733	3186732	2974867	872768
HERAV SKIP OVER 100 BR. TONN OG OLJEPLATTFORMER	2763492	2763492	742274	2763282	2763282	783043
8 FORSKJELLIGE FERDIGE VARER	6480541	5385497	1060679	5039451	4284820	853864
81 SANITÆR- VARME- OG LYSTSTYR	250192	231148	73331	212538	196843	55444
82 MØBLER OG DELER	1456621	1367084	201462	966402	886191	141807
83 REISEEFFEKTER, VESKER O.L.	84830	65765	12089	59002	42286	5681
84 KLÅR OG TILBEHØR TIL KLÅR	2282432	1841159	164665	1719309	1477989	144691
85 FOTTØY	290062	171579	26334	306298	273450	18574
87 VITENSKAP. OG TEKN. INSTRUM.	281182	209929	140772	304942	224201	112606
88 FOTOGR. OG OPTISKE ARTIKLER/JUR	93573	42696	21797	131801	86017	17574
89 FORSKJ. FERDIGE VARER I.E.N.	1741649	1456136	420228	1339159	1097877	357488
9 VARER IKKE GRUPP. ETTER ART	54862	50994	62745	53348	50752	65786

1) DANMARK, FØRØYANE, FINLAND, ISLAND OG SVERIGE. 2) FINLAND, ISLAND, SVERIGE, PORTUGAL, SVEITS OG ØSTERRIKE. 3) DANMARK, BELGIA OG LUXEMBOURG, FRANKRIKE, HELLAS, IRLAND, ITALIA, NEDERLAND, STORBRITANNIA OG NORD-IRLAND, VEST-TYSKLAND OG GRØNLAND. 4) BULGARIA, POLEN, ROMANIA, SOVJETUNIONEN, TSJEKKOSLOVAKIA, ØST-TYSKLAND, UNGARN. 5) AFRIKA UNNTATT SØR-AFRIKA, ASIA UNNTATT ISRAEL, JAPAN OG KINA, NORD- OG SØR-AMERIKA UNNTATT USA, CANADA OG GRØNLAND, OCEANIA UNNTATT AUSTRALIA OG NEW ZEALAND.

IMPORTS AND EXPORTS, BY DIVISIONS OF THE SITC, REV. 2, REGIONAL GROUPS OF COUNTRIES AND PRINCIPAL COUNTRIES.
1 000 KRONER

EF ³⁾			COMECON ⁴⁾			UTVIKLINGSLAND ⁵⁾			
INNFØRSEL IMPORTS		UTFØRSEL EXPORTS	INNFØRSEL IMPORTS		UTFØRSEL EXPORTS	INNFØRSEL IMPORTS		UTFØRSEL EXPORTS	
AV- SENDER- LAND	PRODUK- SJONS- LAND	BESTEM- MELSES- LAND	AV- SENDER- LAND	PRODUK- SJONS- LAND	BESTEM- MELSES- LAND	AV- SENDER- LAND	PRODUK- SJONS- LAND	BESTEM- MELSES- LAND	
46441631	44573019	91420416	2215832	3534541	1596322	4650242	6678693	9150111	
2325819	1721985	3198506	91101	124388	242017	964237	1416002	937633	0
9222	7903	660	6	6	-	-	-	434	00
28879	20993	6641	-	134	46162	1193	2127	4535	01
42631	43768	41741	-	9	50437	-	60	20146	02
106522	96275	2637739	79206	109934	116719	4504	10184	834872	03
389396	283608	21170	1653	1742	118	3397	3968	4761	04
723942	419753	14369	9700	11731	192	185753	406432	190	05
404636	355354	8667	39	198	111	293	38816	150	06
369717	242883	39555	460	602	106	733231	918305	1559	07
78843	81335	419682	38	33	25516	35176	35248	55670	08
172031	170113	8282	-	-	2656	690	861	15318	09
292897	261551	19155	12453	12481	66	30176	53878	1901	1
204337	210367	16056	9669	9697	50	4850	5192	1058	11
88560	51184	3099	2784	2784	16	25327	48685	843	12
1399497	1008076	2548774	121031	127835	389480	768701	1437377	206068	2
44422	42930	149652	123	123	643	14	17	58742	21
39833	13047	537	79	141	-	13939	27637	-	22
63865	41478	4917	3917	4093	-	2032	24121	25	23
122395	100289	368924	25374	27866	84	23190	36820	277	24
20727	18353	790118	521	3046	317521	30859	31117	76807	25
85882	74478	52208	-	1	1521	1962	1408	9637	26
364945	351390	361196	90410	90770	12074	43124	52439	15919	27
394246	121799	807991	-	-	57311	634452	1227544	5525	28
263182	244312	13232	606	1795	326	19130	36275	39136	29
5580218	5699955	63081235	996451	2113780	28700	415341	848558	57794	3
499832	499188	48688	37504	37732	21721	-	-	7216	32
3956552	4075135	39313093	948192	2033652	6979	415341	848558	50457	33
1123080	1124879	23284821	6204	37845	-	-	-	121	34
754	754	434633	4551	4551	-	-	-	-	35
55564	48537	350519	-	-	14563	16437	26437	107670	4
13867	13804	306470	-	-	403	41	41	5380	41
27914	20969	2197	-	-	237	16388	26387	2588	42
13782	13764	41852	-	-	13923	8	9	99702	43
4468247	4462629	3808052	125775	162850	193790	21981	30711	870246	5
701829	681778	504449	15918	19152	8473	980	1908	170466	51
404706	370717	840484	36276	67073	105729	13504	18911	110559	52
314878	326067	167368	923	979	11022	3110	3212	54920	53
510694	529304	99880	1272	1297	1620	457	1513	28097	54
477785	503501	75667	94	162	23856	645	523	56387	55
174342	174319	717850	29765	29831	-	-	-	213928	56
65368	62357	40313	602	650	-	1829	769	110	57
1188343	1205477	1195960	34939	35639	21270	567	2724	157655	58
630303	609110	166081	5986	8066	21820	889	1151	78122	59
9247743	9242981	12429081	221374	254270	347806	207873	338955	1373354	6
93148	92380	54478	5123	5191	2	14442	15708	4498	61
505110	528407	93632	12271	13867	1460	11785	13979	12021	62
212870	180116	85245	4661	8071	159	41467	76182	8051	63
486501	483617	2246729	2120	2887	168197	3831	5163	472695	64
1400203	1412063	221574	53059	58187	14832	69265	126320	17377	65
854237	886546	153332	35161	43467	816	15721	21447	40850	66
2280386	2203402	2467632	75685	83533	65629	13726	16640	220431	67
928690	933041	6570133	21809	24353	89787	556	11070	481404	68
2486598	2523408	536327	11484	14713	6924	37080	52447	116026	69
16141998	15252579	4764377	505424	538883	331828	1423274	1534243	5431283	7
738204	704947	308386	12377	17422	7843	562	1197	264505	71
2282916	2165590	804394	58882	67584	31602	2933	3533	111194	72
269927	271638	28293	15138	16023	1360	4599	5478	10226	73
2466617	2447515	773796	4672	7191	62783	6778	8194	301455	74
1592934	1178542	416349	487	1004	33909	33012	56324	85087	75
988077	843504	269411	1518	1944	11239	41960	88870	246934	76
2571551	2502226	372721	37795	51288	11671	21947	58558	138235	77
3425209	3414846	357568	43759	45155	759	17628	17884	40218	78
1806562	1723771	1433459	330796	331271	170661	1293855	1294205	4233428	79
1348120	1348120	1297883	330467	330467	166400	1293578	1293578	4218523	
6721659	6680240	1021863	142046	199807	45429	801932	992133	157753	8
141031	150302	52184	4167	5645	1439	5466	7764	6004	81
735235	752132	155475	15802	57368	631	9730	15468	8317	82
97098	93263	26542	6891	7310	1	45951	62676	238	83
2018229	2160281	136214	53059	56477	6089	450828	511301	2849	84
511544	487327	12751	8676	9040	174	130544	176188	435	85
767759	689208	322948	5409	5887	31669	6576	9091	85521	87
546847	453357	18697	490	857	191	31554	41404	3825	88
1903918	1894370	297052	47553	57223	5235	121284	168241	50566	89
207989	194486	198853	177	247	2642	289	400	6409	9

1) DENMARK, THE FAROE ISLANDS, FINLAND, ICELAND, SWEDEN. 2) FINLAND, ICELAND, SWEDEN, PORTUGAL, SWITZERLAND AND AUSTRIA. 3) DENMARK, BELGIUM AND LUXEMBOURG, FRANCE, GREECE, IRELAND, ITALY, THE NETHERLANDS, UNITED KINGDOM, WEST GERMANY AND GREENLAND. 4) BULGARIA, POLAND, ROMANIA, SOVIET UNION, CZECHOSLOVAKIA, EAST GERMANY, HUNGARY. 5) AFRICA EXCEPT SOUTH AFRICA, ASIA EXCEPT ISRAEL, JAPAN AND CHINA, NORTH AND SOUTH AMERICA EXCEPT USA, CANADA AND GREENLAND, OCEANIA EXCEPT AUSTRALIA AND NEW ZEALAND. 6) COUNTRY OF CONSIGNMENT. 7) COUNTRY OF PRODUCTION. 8) COUNTRY OF DESTINATION.

TABELL 16 (FORTS). INNFØRSEL OG UTFØRSEL FORDELT PÅ HOVEDGRUPPER, ETTER SITC-REV. 2, LANDOMRÅDER OG DE VIKTIGSTE LAND. 1 000 KR

101 DANMARK			102 FÆRØYANE			103 FINLAND			
GR.	INNFØRSEL	UTFØRSEL	INNFØRSEL	UTFØRSEL	INNFØRSEL	UTFØRSEL			
NR.	AV-SENDER-LAND	PRODUK-SJONS-LAND	BESTEM-MELSES-LAND	AV-SENDER-LAND	PRODUK-SJONS-LAND	BESTEM-MELSES-LAND	AV-SENDER-LAND	PRODUK-SJONS-LAND	BESTEM-MELSES-LAND
	7407054	6374608	4791408	27573	31022	268562	3148925	3428478	2546915
0	699492	619567	522090	18351	21991	17675	121203	120196	385754
00	6552	5944	299	-	-	-	1647	1000	-
01	20124	16698	1385	-	15	41	584	584	370
02	28378	28144	16750	-	-	8	583	583	819
03	83936	61492	319171	18351	21905	12645	2889	1559	168371
04	101705	96076	12007	-	-	324	8191	8193	4045
05	83245	67077	2401	-	-	70	7771	7437	667
06	208978	206335	7170	-	-	223	82043	83179	2102
07	73515	53813	29529	-	-	523	13428	13616	5070
08	18937	15841	130429	-	34	3504	3466	3468	199753
09	74122	68146	2948	-	37	337	601	577	4558
1	55252	37644	4567	-	-	15	20698	51107	2137
11	17843	6296	3080	-	-	-	10619	10886	69
12	37409	31348	1487	-	-	15	10078	40220	2068
2	324321	270704	116335	8028	7969	2522	149251	154673	251562
21	34426	31084	14622	-	-	-	24218	25428	83865
22	4038	3154	-	-	-	-	1	-	-
23	3346	3781	274	-	-	-	4	-	-
24	73907	52957	23746	3	-	2145	34502	37733	6048
25	12107	12005	34977	-	-	-	36302	36393	5319
26	6999	487	1260	-	-	119	1558	1494	316
27	55539	54959	17504	89	33	88	3525	4495	8838
28	33309	21713	18528	32	32	-	48207	48198	91067
29	100651	90564	5423	7904	7904	171	935	931	56109
3	222953	233497	1108627	-	-	149246	65555	158042	8384
32	13398	13293	19	-	-	1	15939	15952	6295
33	208143	218865	634919	-	-	149040	49616	142090	2089
34	658	585	39056	-	-	206	-	-	-
35	754	754	434633	-	-	-	-	-	-
4	22333	21888	16437	-	-	1160	3317	3361	15969
41	8042	7947	8006	-	-	1	-	43	5312
42	9815	9468	430	-	-	496	3246	3246	348
43	4476	4473	8001	-	-	663	71	71	10310
5	723870	594178	1018066	-	-	7194	122940	123615	347131
51	18784	9093	14464	-	-	553	9994	7317	57283
52	17325	13475	62723	-	-	104	2146	1275	23451
53	55550	52778	49641	-	-	465	12458	12578	9400
54	145083	130934	22128	-	-	62	4176	6706	13876
55	232504	191952	36375	-	-	132	11592	11744	10282
56	1269	1202	519138	-	-	2	3	3	12768
57	1667	478	4205	-	-	4214	2107	2107	93
58	176943	150030	295114	-	-	1592	72482	73531	207270
59	74747	44238	14277	-	-	69	7981	8353	12707
6	1336048	1152145	1101843	411	158	19606	1062212	1080494	411125
61	18752	17147	12401	-	-	-	11446	11549	3567
62	45812	41374	14498	-	-	575	49833	48149	10266
63	131042	97310	9271	4	-	1886	149311	150963	9902
64	96091	86338	187135	4	4	3156	459357	461841	15078
65	344188	287691	85035	276	154	3445	61424	66440	84931
66	221511	195335	33178	-	-	2076	41314	42779	13371
67	139369	119721	258808	111	-	1643	143801	149148	100930
68	42291	39667	333129	-	-	1171	45583	45434	118821
69	296992	267561	168388	17	-	5653	100144	104190	54258
7	1674132	1386635	636049	313	302	61313	671959	692544	963395
71	83781	73912	34689	1	-	3324	64558	63847	15904
72	301782	263133	146864	207	192	3184	152030	156827	114662
73	30811	26747	3254	-	-	21	4092	3880	6947
74	363240	331237	180718	79	75	15823	136613	134908	106039
75	54344	25204	55874	-	-	52	17914	16751	30062
76	160720	126289	51853	18	2	1567	77872	76075	39046
77	335523	298942	81587	5	-	2112	110470	103968	109622
78	232122	193176	69446	3	33	737	87315	114297	42223
79	111808	47996	11763	-	-	34492	21097	21991	498889
	210	210	1675	-	-	33505	-	-	488102
8	2340662	2051974	259683	470	601	9821	929990	1042652	142648
81	41561	38475	20270	-	-	266	32100	32655	17514
82	509499	500513	68014	-	6	758	52074	59780	10275
83	29393	26314	6779	-	-	35	15421	16209	986
84	942909	831894	37080	414	408	295	542540	641586	17792
85	148273	74820	8888	-	-	25	60078	61321	1583
87	83606	70921	33921	2	2	1576	16693	16955	34407
88	31008	18387	7179	-	-	10	2891	2162	2319
89	554414	490650	77552	54	185	6857	208193	211984	57773
9	7991	6376	7712	-	-	10	1800	1796	18810

IMPORTS AND EXPORTS, BY DIVISIONS OF THE SITC, REV. 2, REGIONAL GROUPS OF COUNTRIES AND PRINCIPAL COUNTRIES.
 1 000 KR

105 ISLAND			106 SVERIGE			112 BELGIA OG LUXEMBOURG			
INNFØRSEL		UTFØRSEL	INNFØRSEL		UTFØRSEL	INNFØRSEL		UTFØRSEL	
AV-SENDER-LAND	PRODUK-SJONS-LAND	BESTEM-MELSES-LAND	AV-SENDER-LAND	PRODUK-SJONS-LAND	BESTEM-MELSES-LAND	AV-SENDER-LAND	PRODUK-SJONS-LAND	BESTEM-MELSES-LAND	
51626	47375	442385	22075230	18485501	13191992	2418211	2519246	1338509	
2538	2727	25061	723483	584145	1211849	50055	39921	75526	0
731	731	-	5153	4864	655	-	-	-	00
679	679	150	32465	28746	4091	911	98	181	01
-	-	68	2746	2596	33256	-	-	-	02
994	1239	10480	72409	37257	538409	1488	533	69517	03
-	-	1923	178316	175703	22551	7854	3472	9	04
134	-	3995	121273	49248	13751	23037	20532	16	05
-	-	264	61672	60937	7985	7134	6621	110	06
-	78	3324	137178	118010	15696	434	124	937	07
-	-	1663	68092	65354	511659	4305	4322	4209	08
-	-	3193	44179	41431	63798	4892	4220	293	09
6	6	7	25089	15721	48747	4176	1696	501	1
6	6	7	17615	7866	4634	1513	1144	399	11
-	-	-	7473	7855	44113	2663	551	102	12
12648	12593	19920	1559593	1534263	446433	42246	33890	94274	2
2984	3000	7	18154	17243	66827	-	-	1317	21
-	-	37	2026	877	18	9184	8	-	22
-	-	1	10269	6087	293	4469	4753	69	23
80	-	10091	862507	862199	132460	202	211	2416	24
-	-	473	239867	239072	90164	11	11	43053	25
24	24	49	23188	18857	2531	2109	2734	879	26
7027	7036	4336	122874	116550	36105	22542	21897	14369	27
2530	2530	3593	263446	263390	109333	563	493	32068	28
3	3	1333	17262	9986	8702	3165	3783	103	29
-	-	19124	1451712	952920	4864098	233315	212770	220161	3
-	-	18417	16216	15975	18586	45280	45943	-	32
-	-	664	1365626	866730	4420544	187927	166687	214490	33
-	-	44	12660	13006	24514	107	140	5671	34
-	-	-	57210	57210	400454	-	-	-	35
2231	2231	4836	42191	38897	64553	541	521	758	4
2231	2231	2	19504	19533	3993	5	5	135	41
-	-	2160	18565	15249	35159	15	15	-	42
-	-	2674	4122	4115	25401	521	501	624	43
22	104	57573	1532031	1287467	1422984	359077	357185	47388	5
-	-	234	106316	79132	64369	58612	63686	1961	51
-	-	8552	118201	102106	77153	38184	38360	14062	52
1	-	804	121399	113041	98091	12390	12695	1191	53
-	-	1101	347008	282161	53153	72623	67372	1979	54
21	21	2562	129566	100186	55643	12722	29592	1297	55
-	-	21351	12099	11509	470025	17669	17702	2999	56
-	-	2472	28588	27358	29383	2316	2316	3282	57
-	84	10879	497195	434106	516072	90352	99399	8827	58
1	-	9618	171657	137867	59095	54209	26064	11790	59
9643	13047	155705	5128548	4630276	2323965	821268	857689	578397	6
4972	4972	142	34011	32612	23996	370	299	0	61
2	2	1606	172048	142909	76834	37725	48137	4418	62
-	-	35613	622572	608550	53693	3596	3176	744	63
2930	2	35800	964861	945708	167426	65458	65930	96801	64
1285	1805	4494	436457	307338	179230	143575	162741	10315	65
367	367	5586	481507	405680	111249	60706	61371	18587	66
-	-	13969	916846	855864	521299	339487	346996	152206	67
16	5879	3649	410672	377917	724847	97200	99060	280647	68
71	19	54845	1089574	953699	465391	73150	69981	14680	69
17355	8784	128340	8365275	7116602	2156443	699295	828653	246160	7
31	3	11677	251586	192007	64509	96929	76545	102091	71
1883	1881	9890	850008	731385	286614	103518	103586	8958	72
37	-	1037	110548	90141	11808	12970	12544	545	73
225	218	25637	1062684	877756	269923	86015	58943	11802	74
268	302	841	446898	267920	162225	34258	13752	26132	75
7164	86	2396	396745	261460	162036	88832	103179	9275	76
694	644	12414	895100	699999	392304	76365	87351	23407	77
1545	148	3348	1206408	1062322	594537	144299	317857	60271	78
5507	5503	61101	3145299	2933613	212488	56108	54896	3679	79
5500	5500	60418	2757782	2757782	158574	53469	53469	-	
7163	7863	31353	3202257	2282406	617173	206133	184797	60683	8
-	-	1091	176531	160018	34190	1702	2371	1505	81
22	392	9911	895026	806392	112504	11156	12133	3425	82
210	210	600	39807	23033	3689	5387	5151	166	83
5725	5645	2578	790843	361625	106920	19945	24309	3778	84
14	-	1211	81697	35438	14627	1978	1305	99	85
56	51	5248	180825	122001	65621	17657	13505	41303	87
4	4	504	59670	22143	11786	73465	53401	1933	88
1131	1561	10210	977858	751756	267835	74843	72621	8473	89
20	18	466	45051	42804	35747	2105	2123	14658	9

TABELL 16 (FORTS). INNFØRSEL OG UTFØRSEL FORDELT PÅ HOVEDGRUPPER, ETTER SITC-REV. 2, LANDOMRÅDER OG DE VIKTIGSTE LAND. 1000 KR

GR.	117 FRANKRIKE			119 HELLAS			123 ITALIA				
	AV-SENDER-LAND	INNFØRSEL	UTFØRSEL	AV-SENDER-LAND	INNFØRSEL	UTFØRSEL	AV-SENDER-LAND	INNFØRSEL	UTFØRSEL		
		3390388	3543895		40085	70920		239836	2862521	3373438	1884964
0		111576	112759		3498	5073		34488	109817	126612	515781
00		146	171		-	-		-	-	-	-
01		607	606		-	-		-	-	-	20
02		8396	9524		-	-		557	851	987	20
03		625	400		468323	-		21901	-	-	505980
04		19562	15496		204	212		143	5613	9585	364
05		59669	60310		3229	4778		4	99395	106048	1720
06		8812	10695		-	17		0	2726	2963	5
07		1333	1937		61	47		5	859	6526	402
08		7161	8102		94920	-		11878	231	321	7146
09		5265	5518		1373	-		0	143	181	123
1		89960	99431		146	890		20	24934	26363	207
11		87854	97325		101	774		20	23063	24492	165
12		2106	2106		45	116		-	1871	1871	42
2		141223	34254		216727	11897		8369	56878	47191	136704
21		-	-		12793	4		-	-	-	50727
22		349	348		-	-		-	15	27	-
23		5794	7260		96	-		-	716	716	286
24		1940	1940		23433	-		-	41	41	543
25		5	5		84369	-		3282	-	-	39160
26		1609	1531		2562	2		-	5967	7112	774
27		15745	14217		60984	10400		4923	10572	12681	41947
28		105761	147		31594	1484		-	26378	13099	3265
29		10020	8807		895	9		164	13189	13515	1
3		157368	193609		887554	-		241	948	69017	312273
32		98968	96033		1	-		-	-	-	-
33		57761	97519		887553	-		241	942	67946	312273
34		638	57		-	-		-	6	1071	-
35		-	-		-	-		-	-	-	-
4		1352	1360		12396	43		108	180	180	3416
41		410	417		8094	-		97	37	37	3319
42		671	672		-	43		-	143	143	-
43		271	271		4302	-		11	-	-	97
5		373268	400406		128857	1595		48983	69936	90518	130552
51		61830	63439		10907	125		21799	7360	10186	11041
52		90514	61884		53355	-		998	6857	7478	72891
53		7355	15293		7014	-		10952	2844	3131	855
54		12236	15960		2157	-		266	1854	4311	268
55		36912	57842		2241	-		2165	3017	6257	30
56		66097	66097		5684	-		131	-	-	93
57		2405	2389		25	-		5463	199	210	-
58		58299	65751		28642	1470		438	32307	35282	39515
59		37620	51751		18832	-		6769	15498	23662	5857
6		727530	805710		994111	5996		83223	536903	616208	587832
61		3170	3264		5504	4792		4851	2694	2821	4066
62		68874	72127		2233	-		584	57749	67232	742
63		7713	8331		1075	-		6	5736	6384	58
64		20347	32848		213089	-		67983	4348	4878	55704
65		107528	119131		13838	919		931	84909	95302	1925
66		105015	120834		10783	67		1248	46476	68661	244
67		243768	259525		145568	-		4598	62190	78199	119288
68		54584	59257		561342	-		2058	13917	15315	398180
69		116530	130393		40678	218		964	258884	277417	7624
7		1298998	1373938		560348	866		935	1395926	1532619	137859
71		69427	75582		32966	-		5696	23999	28052	7375
72		144371	161436		97657	17		3705	134143	157352	20947
73		12046	12496		997	-		78	28735	32153	1799
74		169171	175764		165044	73		16091	179015	215129	28173
75		192483	190514		54237	-		2907	130721	141882	19361
76		27540	29987		35057	-		1298	110921	126518	9716
77		154320	178218		50641	695		812	268386	282646	11194
78		378957	393989		7288	6		2979	123056	150896	2985
79		150683	155953		116461	76		19718	396950	397990	36310
8		-	-		99450	-		16774	389039	389039	28492
8		475755	509082		78706	15298		6129	662673	860198	40010
81		3890	4725		1887	137		218	12456	17327	1538
82		11868	13969		10493	-		177	44989	57360	2119
83		2874	4363		147	96		1	14678	16591	54
84		165177	176172		10818	14824		170	240062	330517	5428
85		51696	53371		269	95		20	211014	268179	614
87		48677	50088		21600	1		3372	12928	15053	13898
88		61437	69242		600	-		16	15372	19724	324
89		130136	137151		32892	146		2156	111175	135447	16034
9		13358	13345		253	1		980	4326	4532	20332

IMPORTS AND EXPORTS BY DIVISIONS OF THE SITC REV. 2, REGIONAL GROUPS OF COUNTRIES AND PRINCIPAL COUNTRIES.
 1 000 KR

125 JUGOSLAVIA			127 NEDERLAND			131 POLEN		
INNFORSEL		UTFORSEL	INNFORSEL		UTFORSEL	INNFORSEL		UTFORSEL
AV-SENDER-LAND	PRODUK-SJONS-LAND	BESTEM-MELSES-LAND	AV-SENDER-LAND	PRODUK-SJONS-LAND	BESTEM-MELSES-LAND	AV-SENDER-LAND	PRODUK-SJONS-LAND	BESTEM-MELSES-LAND
78370	131550	290048	4413759	3532098	9102325	305740	338981	235845
4139	6446	5537	425744	232511	63527	16490	17259	32824
-	-	-	444	291	26	-	-	-
1201	1874	2259	281	91	2654	-	-	1198
-	-	454	672	672	2878	-	-	12877
-	-	2825	1534	1043	30781	11061	11061	16322
-	7	-	34329	15529	580	-	2	117
2854	4392	-	266164	112024	474	5150	5930	27
24	24	-	23116	16412	14	-	24	82
60	60	-	85004	70187	2042	240	241	104
-	77	-	5533	6403	22845	38	-	1636
-	12	-	8666	9859	1232	-	-	461
2450	8470	2	16725	13778	3608	819	797	15
2450	2450	2	6709	4437	2806	819	797	2
-	6021	-	10016	9341	803	-	-	13
-	67	4957	254288	195766	202010	23613	25685	48797
-	-	-	104	960	200	-	-	-
-	-	-	13585	1741	260	-	1	-
-	-	-	13357	8896	-	1095	1095	-
-	11	-	1296	516	37365	22517	24313	-
-	-	-	498	498	101848	-	-	22057
-	-	3	4208	4308	88	-	-	1521
-	-	4954	91202	82063	55138	-	-	5159
-	-	-	30853	544	5939	-	-	20060
-	56	-	99185	96241	1172	-	275	-
-	34	-	474777	467811	6237146	36071	43419	20
-	-	-	16787	18519	1242	27108	27108	-
-	34	-	438364	429168	6221307	8963	16311	20
-	-	-	19626	20124	14598	-	-	-
-	-	-	-	-	-	-	-	-
-	2	23	14865	5800	98087	-	-	2413
-	-	23	444	444	96645	-	-	10
-	2	-	12511	3633	5	-	-	237
-	-	-	1909	1723	1437	-	-	2165
482	733	52022	684636	617063	242875	14672	15828	32814
106	156	47	229637	206787	26152	2063	2245	1313
-	-	6549	47296	42567	34386	10628	10629	13727
-	-	10400	31209	27995	39715	15	15	1497
16	46	34	82657	78339	9064	75	84	1228
3	153	28	25863	26480	8239	-	-	11948
-	-	-	3947	3953	15349	-	-	-
-	-	2493	440	380	5147	-	-	-
357	376	31926	172062	174832	82102	616	666	2938
-	-	545	91525	55729	22720	1276	2189	163
35237	41852	18152	1022963	985301	1522014	65553	68082	51446
337	338	-	2391	2213	1008	1	7	2
3429	5408	896	31566	31078	6214	1118	1151	1014
15	121	-	10333	10511	9935	842	1582	-
20	3482	292	64195	66138	215375	535	643	790
9405	9751	197	88434	103087	16558	6828	6770	415
481	600	675	46995	45745	47183	6467	8431	29
277	284	14469	275482	245951	281616	43834	42937	27929
20956	21025	99	53227	35496	903147	5329	5330	20279
318	842	1524	450339	445083	40977	598	1231	987
12592	32661	179576	1171676	731150	621575	133642	144978	51862
11	638	701	52502	29224	47113	2777	3308	1688
-	1	69485	87644	74780	105280	4458	8401	702
-	46	-	9626	7144	2614	1051	1059	210
33	578	98105	120629	107281	79935	846	1064	40650
-	11	1550	339058	135133	23342	-	222	361
1059	1069	5437	109220	37923	42563	93	21	3763
23	2269	2938	221008	157216	43688	3718	9294	2108
11466	27997	-	125485	94636	6431	683	1132	206
-	53	1360	106505	87813	270608	120015	120478	2174
-	-	-	74215	74215	255511	120000	120000	-
23430	41244	22267	346917	281699	103559	14879	22929	13789
227	742	900	9982	9819	4692	490	512	499
9128	15127	53	36634	36834	7504	1552	7217	21
429	486	-	8647	8231	299	50	207	1
5781	7973	43	20616	19205	6222	7712	8272	1119
3211	6176	7	8269	4966	581	1158	1189	165
3008	4943	17893	54070	43743	56979	683	816	11068
190	3183	2	68927	32289	1121	38	34	37
1455	2614	3370	139773	126610	26160	3195	4683	879
41	41	7511	1168	1219	7924	1	2	1865

TABELL 16 (FORTS). INNFØRSEL OG UTFØRSEL FORDELT PÅ HOVEDGRUPPER, ETTER SITC-REV. 2, LANDOMRÅDER OG DE VIKTIGSTE LAND. 1 000 KR

GR.	132 PORTUGAL			135 SOVJETUNIONEN			137 SPANIA		
	INNFORSEL	UTFORSEL		INNFORSEL	UTFORSEL		INNFORSEL	UTFORSEL	
NR.	AV-SENDER-LAND	PRODUK-SJONS-LAND	BESTEM-MELSES-LAND	AV-SENDER-LAND	PRODUK-SJONS-LAND	BESTEM-MELSES-LAND	AV-SENDER-LAND	PRODUK-SJONS-LAND	BESTEM-MELSES-LAND
0	536230	637128	405140	558384	961775	872956	573066	719096	510135
00	17674	18268	193989	68134	98925	74691	149879	221024	72687
01	-	-	1230	-	-	-	-	-	-
02	-	-	19	-	115	15588	159	234	474
03	153	153	498	-	-	19752	-	-	1802
04	1073	199	190999	68134	98734	37053	33	33	60119
05	16394	17834	89	-	-	-	1300	1312	291
06	-	-	-	-	76	165	146616	217306	-
07	38	38	192	-	-	-	573	679	30
08	-	-	0	-	-	0	1119	1373	67
09	16	43	887	-	-	-	-	-	2174
1	7244	7590	75	-	-	2132	77	88	7729
11	7244	7590	14	2795	2845	37	20948	22415	165
12	-	-	14	2795	2845	34	20944	22411	33
2	10948	11659	-	-	-	3	4	4	132
21	-	-	4811	78726	79091	256650	66551	73842	91739
22	28	28	-	31	31	-	-	-	12721
23	-	-	-	-	-	-	-	-	-
24	191	229	-	2821	2998	-	-	-	-
25	9867	10103	-	366	398	-	2916	3512	-
26	82	83	2810	-	3	249528	-	-	48518
27	347	782	-	-	-	-	217	218	-
28	-	-	1563	75508	75526	-	55527	61067	15378
29	433	433	438	-	-	7121	-	-	15077
3	-	-	-	-	136	-	7890	9045	45
32	-	-	2135	333263	661698	1301	230	230	53982
33	-	-	-	1531	1531	-	-	-	-
34	-	-	-	320977	617772	1301	230	230	50658
35	-	-	2135	6204	37845	-	-	-	3324
4	4144	4144	-	4551	4551	-	-	-	-
41	4144	4144	361	-	-	-	2090	2102	330
42	-	-	22	-	-	-	1826	1826	233
43	-	-	-	-	-	-	193	205	-
5	3706	4230	339	-	-	-	70	70	97
51	-	7	43174	17131	50493	101009	66133	75858	41542
52	-	-	25854	691	3424	2505	871	811	825
53	152	152	2960	3041	33671	50611	104	117	19227
54	1890	2364	493	-	-	8576	737	921	183
55	-	-	257	855	855	9	2687	10390	1329
56	-	-	3907	-	-	9430	1594	2780	845
57	-	-	17	10828	10828	-	33368	33368	6218
58	1565	1632	635	-	-	-	440	445	4
59	99	76	2672	-	-	11326	626	1115	5169
6	150125	171826	6379	1716	1716	18553	25706	25910	7742
61	1385	1398	123053	5157	9595	211385	88928	111359	147488
62	1	33	-	-	-	-	1057	1081	663
63	10219	11032	22	250	256	65	5182	6604	559
64	122	397	2690	1353	2285	-	2304	3083	76
65	121743	133190	19181	1	158	166018	8947	9620	88918
66	13807	17056	21381	83	362	13642	27410	28241	2982
67	192	3647	1651	291	462	155	12488	14557	4964
68	321	378	2602	831	938	-	11326	25472	16011
69	2335	4696	74143	1352	3700	31505	272	622	22355
7	21208	29293	1384	998	1434	-	19941	22079	10961
71	85	170	30559	47765	49285	204207	105384	121422	69158
72	173	185	709	1503	1596	256	3800	5281	3239
73	728	728	4739	1224	1814	1592	7605	8839	13472
74	673	1114	199	6095	6313	666	3286	3782	564
75	12638	13118	4206	1119	1161	2576	18958	25884	28385
76	6107	7346	1283	-	-	30842	9641	10023	5687
77	280	3858	2618	601	601	420	2001	1770	6407
78	95	2628	515	5557	5818	1073	24610	29651	5886
79	429	147	233	31657	31974	383	35419	36089	4231
8	-	-	16056	8	8	166400	65	103	1287
81	321160	390092	15500	-	-	166400	-	-	-
82	118	222	7045	5400	9821	22990	71946	87990	30322
83	6949	7381	32	30	39	32	2200	2512	440
84	38	59	227	98	3933	5	3781	6316	906
85	229172	274995	2	18	22	-	569	637	9
86	75523	96386	1255	176	26	4810	18111	21012	396
87	1	18	243	-	-	-	11186	17158	59
88	23	1093	1288	721	748	16334	1657	2258	20715
89	9337	9937	2	80	80	138	3247	3359	370
9	20	26	3995	4277	4973	1671	31194	34739	7427
			-	14	20	688	978	2854	2722

IMPORTS AND EXPORTS, BY DIVISIONS OF THE SITC, REV. 2, REGIONAL GROUPS OF COUNTRIES AND PRINCIPAL COUNTRIES.
 1 000 KR

139 STORBRIANNIA OG NORD-IRLAND			141 SVEITS			142 TSJEKKOSLOVAKIA		
INNFORSEL		UTFORSEL	INNFORSEL		UTFORSEL	INNFORSEL		UTFORSEL
AV- SENDER- LAND	PRODUK- SJONS- LAND	BESTEM- MELSES- LAND	AV- SENDER- LAND	PRODUK- SJONS- LAND	BESTEM- MELSES- LAND	AV- SENDER- LAND	PRODUK- SJONS- LAND	BESTEM- MELSES- LAND
10389970	10264385	46091803	2272093	1558153	1071424	190900	208616	147697
402420	257078	943566	150674	110450	144022	434	590	60125
1976	1343	280	-	-	-	6	6	-
2209	1791	169	68	68	-	-	18	1410
1017	1017	3863	1511	454	27186	-	-	-
12878	6798	824178	145	1	91808	10	20	58652
111677	74329	4476	2783	2853	76	315	315	-
35831	17066	206	20553	16239	4882	82	210	-
103773	71352	192	1063	817	-	7	7	-
109509	57401	3092	94259	59649	213	13	13	0
13660	15091	105979	8907	6265	19019	-	-	-
9891	10891	1133	21385	24104	839	-	-	63
65052	58504	1158	51810	55431	7530	17	17	5
44748	53780	776	1319	1334	17	17	17	5
20304	4724	382	50491	54096	7513	-	-	-
218932	187007	744563	181701	11958	29319	4818	5453	44221
2367	2257	26775	-	-	1716	-	-	-
10959	6263	277	8307	2457	-	-	-	-
26420	7329	1056	8121	962	4	-	-	-
30892	30699	141204	1852	1104	10807	-	271	-
3422	3984	191483	-	-	9547	98	98	12843
25577	26665	38347	6609	1717	114	-	-	-
90348	87425	77004	6572	591	1358	4720	5062	2403
26222	19677	266923	143754	143	3835	-	-	28975
2724	2709	1493	6485	4985	1938	-	22	-
3569704	3737526	37806178	43507	691	84	-	-	-
230967	230967	6643	1732	-	-	-	-	-
2237270	2404232	27590723	10129	688	84	-	-	-
1101467	1102327	10208813	31646	3	-	-	-	-
-	-	-	-	-	-	-	-	-
7367	9463	106639	593	569	7893	-	-	152
4872	4871	100455	10	2	913	-	-	36
1644	3743	2	163	163	-	-	-	-
851	849	6182	419	404	6980	-	-	116
849486	914439	1154920	263494	237763	66238	10438	11349	21541
147633	135834	341402	18842	12664	1974	2314	2557	965
60438	55820	307138	7491	1795	17464	3109	3239	13378
77372	80627	29322	30326	22574	2792	-	19	70
100972	125822	17171	111687	120938	15604	-	-	348
79082	101056	5919	20108	17939	8217	-	-	1558
28024	28029	79893	4	4	343	-	-	-
21793	21808	1758	105	105	1720	-	-	-
184661	196402	322624	44598	34878	14115	2085	2199	3991
149511	169042	49694	30334	26866	4011	2931	3335	1231
1884841	1850439	3324134	300510	241259	601129	55696	60807	2962
22617	22949	8617	2716	2608	2451	135	-	61
89589	94307	42844	25391	6035	4128	5628	6509	12
3862	4380	38624	2688	531	5165	175	1033	0
67160	57305	785223	13874	14481	70734	479	753	492
243516	250000	42013	72298	61197	2768	24687	25752	419
124645	132586	13179	28708	23775	12257	5573	7560	128
520007	460022	682539	19805	18408	54290	15849	15574	247
142199	156374	1550734	50403	42890	439529	1	1	1532
671247	672516	160362	84627	71335	9806	3170	3490	132
2342210	2099609	1687742	984977	668797	169155	69967	75859	17029
103115	105663	40469	86200	54210	6746	3150	3825	759
628277	498619	276525	165541	98292	12763	50184	53596	14184
49629	52973	13086	22087	24182	1520	4672	4925	-
495375	493882	169438	157604	131587	9573	722	1663	1522
369775	281788	95024	93957	28356	16690	103	103	220
109800	92353	57772	107909	42141	14908	286	286	9
326190	298208	56164	312973	267193	21479	3425	3618	166
119523	141796	74476	28989	13417	2979	7320	7739	169
140525	134327	904788	9717	9420	82499	105	105	-
73072	73072	879882	-	-	60449	-	-	-
988130	1088013	279756	288588	225315	43309	49374	54337	1661
13042	18694	13342	2223	2362	1535	2869	3057	3
30127	31668	29761	3653	3423	6104	2870	6244	539
5810	5953	18456	2212	1593	315	3154	3225	-
315572	441664	30278	30896	27269	14222	21266	21659	81
18481	19113	1124	11091	6571	565	4998	5010	6
230866	178960	110394	100041	77302	4889	923	1052	292
92695	82976	3132	58408	48018	2898	246	260	3
281537	308985	73269	80066	58777	12780	13048	13830	737
61829	62307	43146	6240	5919	2745	156	204	1

TABELL 16 (FORTS). INNFØRSEL OG UTFØRSEL FORDELT PÅ HOVEDGRUPPER, ETTER SITC-REV. 2, LANDOMRÅDER OG DE VIKTIGSTE LAND. 1 000 KR

144 VEST-TYSKLAND			151 ØST-TYSKLAND			152 UNGARN			
GR.	INNFØRSEL		UTFØRSEL	INNFØRSEL		UTFØRSEL	INNFØRSEL		UTFØRSEL
NR.	AV- SENDER- LAND	PRODUK- SJONS- LAND	BESTEM- MELSES- LAND	AV- SENDER- LAND	PRODUK- SJONS- LAND	BESTEM- MELSES- LAND	AV- SENDER- LAND	PRODUK- SJONS- LAND	BESTEM- MELSES- LAND
	15177351	14506190	24310052	842128	1667177	70977	83930	103327	129453
0	455016	242064	464807	24	203	27273	5460	5676	45571
00	70	70	15	-	-	-	-	-	-
01	224	124	2203	-	-	27075	-	-	891
02	3316	3424	17339	-	-	-	-	-	17805
03	1606	513	395686	-	-	170	-	-	2994
04	108054	68511	2778	-	-	-	1338	1288	-
05	152953	31501	6212	-	41	-	3907	4018	-
06	49314	40167	1169	24	158	29	8	8	1
07	99013	52822	3486	-	3	-	207	329	1
08	28053	30255	34788	-	-	-	-	33	23880
09	12412	14677	1131	-	-	-	-	-	-
1	35348	22647	8940	-	-	2	3082	3082	1
11	21283	21530	8702	-	-	2	3082	3082	1
12	14065	1116	237	-	-	-	-	-	-
2	324696	181194	1014244	10942	14208	9277	787	1240	4995
21	7522	7360	43192	-	-	225	93	93	419
22	1703	1506	-	-	-	-	79	139	-
23	8946	7928	112	-	-	-	-	-	-
24	14118	13925	130818	-	-	-	346	738	-
25	4683	1850	291470	423	2946	3844	-	-	3793
26	39412	30902	8298	-	1	-	-	-	-
27	60860	59810	86824	10000	10001	3766	182	182	746
28	153276	29308	449674	-	-	1154	-	-	-
29	34176	28603	3857	519	1261	288	88	88	38
3	920982	785574	16500173	627033	1408228	-	84	435	5658
32	94432	94432	40784	8866	9093	-	-	-	-
33	825973	690567	3451489	618168	1399134	-	84	435	5658
34	577	575	13007901	-	-	-	-	-	-
35	-	-	-	-	-	-	-	-	-
4	8856	9227	112568	-	-	10776	-	-	92
41	31	32	89609	-	-	-	-	-	66
42	3071	3248	1761	-	-	-	-	-	-
43	5754	5947	21198	-	-	10776	-	-	26
5	1391272	1459926	1020377	75311	76823	349	8222	8356	17461
51	174446	188798	76652	6710	6770	271	4140	4156	3319
52	143556	150575	291515	16669	16705	55	2829	2830	10625
53	128134	133471	23806	-	26	-	908	920	20
54	92954	104243	46642	43	60	-	298	298	35
55	82453	75557	19393	92	92	-	3	71	919
56	57337	57337	94538	18938	19004	-	-	-	-
57	36548	34775	20432	602	650	-	-	-	-
58	470818	479033	412545	32194	32692	-	45	82	899
59	205025	236137	34854	64	826	23	-	-	1645
6	2892690	2937901	4126890	48824	63950	13633	45310	49398	43108
61	37820	37868	17722	552	648	-	4434	4077	-
62	169808	170188	20231	1908	2114	-	3367	3755	368
63	47482	46980	25525	2221	2447	151	67	509	6
64	168383	169725	554949	970	1238	893	40	-	1
65	381172	383243	37064	17288	19931	139	4094	4693	91
66	247639	260281	28733	19823	23471	-	2969	3298	-
67	699731	692708	819612	170	6679	-	14896	17337	32731
68	524553	526938	2523790	297	337	12433	14830	14986	9171
69	616103	649971	99264	5594	7085	16	612	743	739
7	7422713	7191052	780138	38624	47910	9136	7285	12373	8819
71	308340	315804	36705	4932	5552	753	-	3091	154
72	879303	898202	129523	2595	3330	517	2	44	5366
73	125968	126626	5921	2889	3158	-	-	50	1
74	1037284	1054311	113266	1880	2216	3389	37	1001	500
75	408278	354481	138490	345	485	-	10	166	2244
76	352884	303691	59945	341	521	3009	196	506	11
77	1178053	1185698	94304	18080	25022	1467	6975	7440	545
78	2300938	2119665	133563	561	612	-	65	74	-
79	831666	832575	68421	7001	7013	-	-	-	-
	745915	745915	16099	6800	6800	-	-	-	-
8	1608570	1572025	178069	41363	55848	526	13701	22754	3665
81	58259	58747	8562	635	1692	21	142	166	2
82	89992	98682	33223	2893	12673	-	3483	7978	28
83	29879	26232	636	3644	3776	-	20	33	-
84	257811	246498	38595	5950	6105	19	7963	8772	55
85	71630	61858	1130	426	450	-	18	132	-
87	303183	300559	39585	2629	2781	460	408	443	2314
88	200847	173871	4383	96	419	5	30	47	7
89	596970	605577	51954	25090	27953	20	1638	5182	1258
9	117209	104581	103846	6	7	4	-	13	83

IMPORTS AND EXPORTS BY DIVISIONS OF THE SITC, REV. 2, REGIONAL GROUPS OF COUNTRIES AND PRINCIPAL COUNTRIES.
 1 000 KR

153 ØSTERRIKE			260 GHANA			313 NIGERIA			
INNFØRSEL		UTFØRSEL	INNFØRSEL		UTFØRSEL	INNFØRSEL		UTFØRSEL	
AV-SENDER-LAND	PRODUK-SJONS-LAND	BESTEM-MELSES-LAND	AV-SENDER-LAND	PRODUK-SJONS-LAND	BESTEM-MELSES-LAND	AV-SENDER-LAND	PRODUK-SJONS-LAND	BESTEM-MELSES-LAND	
950908	1067850	443332	21080	67031	32852	31434	31515	513976	
25319	36535	84951	16457	62071	15254	12	18	354805	0
-	-	-	-	-	-	-	-	-	00
-	-	1393	-	-	-	-	-	-	01
-	-	26898	-	-	-	-	-	-	02
-	-	49190	-	-	14947	12	12	354805	03
6329	6444	2851	-	-	288	-	-	-	04
3215	3750	2720	-	-	-	-	-	-	05
13934	24257	-	-	-	-	-	-	-	06
1458	1685	-	16457	62071	-	-	6	-	07
-	-	1899	-	-	-	-	-	-	08
383	399	-	-	-	19	-	-	-	09
250	250	23	-	-	25	-	-	-	1
243	243	23	-	-	25	-	-	-	11
7	7	-	-	-	-	-	-	-	12
21752	22780	27729	4623	4842	12	-	72	38955	2
-	-	1010	-	-	-	-	-	-	21
5	5	-	-	-	-	-	-	-	22
3	3	-	-	-	-	-	-	-	23
-	248	5082	-	219	-	-	72	-	24
-	-	20287	-	-	-	-	-	-	25
14615	15252	34	-	-	12	-	-	-	26
7070	7217	1315	-	-	-	-	-	336	27
47	47	-	4623	4623	-	-	-	-	28
11	7	-	-	-	-	-	-	38619	29
94	100	33	-	-	4	31383	31383	-	3
-	-	-	-	-	-	-	-	-	32
94	100	33	-	-	4	31383	31383	-	33
-	-	-	-	-	-	-	-	-	34
-	-	-	-	-	-	-	-	-	35
-	-	12960	-	-	47	-	-	1082	4
-	-	330	-	-	-	-	-	-	41
-	-	-	-	-	-	-	-	-	42
-	-	12630	-	-	47	-	-	1082	43
41561	43458	35949	-	-	7115	-	-	8586	5
16284	16288	1652	-	-	-	-	-	-	51
1088	1392	6389	-	-	13	-	-	4619	52
386	521	343	-	-	63	-	-	-	53
1322	1862	591	-	-	-	-	-	212	54
1044	1206	5796	-	-	-	-	-	-	55
10	10	-	-	-	1104	-	-	161	56
1728	1728	2683	-	-	-	-	-	-	57
17420	18116	13713	-	-	5608	-	-	3595	58
2279	2336	4783	-	-	327	-	-	-	59
335666	355272	159491	-	118	7179	-	-	105795	6
25128	25578	520	-	-	-	-	-	-	61
29082	29360	2121	-	-	325	-	-	81	62
1098	1116	1413	-	118	-	-	-	3	63
22075	25926	17485	-	-	5461	-	-	70836	64
97656	103712	4321	-	-	389	-	-	0	65
34338	35675	501	-	-	619	-	-	21	66
56107	54127	28881	-	-	60	-	-	10074	67
14768	15564	89556	-	-	5	-	-	24337	68
55414	64216	14693	-	-	319	-	-	443	69
235756	272774	101842	-	-	2881	39	32	2539	7
9572	9671	521	-	-	707	-	-	304	71
30486	34525	55111	-	-	66	-	-	349	72
5169	5861	81	-	-	54	-	-	-	73
72220	92128	9916	-	-	1181	-	-	922	74
1058	2609	4673	-	-	-	-	-	18	75
41644	42664	7628	-	-	212	-	-	317	76
56855	66235	16402	-	-	266	-	-	230	77
14069	14888	5773	-	-	396	39	32	19	78
4684	4194	1735	-	-	-	-	-	381	79
-	-	-	-	-	-	-	-	-	-
290294	336491	12336	-	-	149	-	9	2206	8
1566	1585	1083	-	-	-	-	-	53	81
8678	8822	2787	-	-	12	-	-	20	82
1316	1183	88	-	-	1	-	-	3	83
120133	166869	1923	-	-	-	-	9	18	84
77896	73734	344	-	-	-	-	-	-	85
7326	7874	1152	-	-	85	-	-	8	87
10805	12596	65	-	-	-	-	-	216	88
62575	63829	4894	-	-	52	-	-	1888	89
217	189	8018	-	-	186	-	-	7	9

TABELL 16 (FORTS). INNFØRSEL OG UTFØRSEL FORDELT PÅ HOVEDGRUPPER, ETTER SITC-REV. 2, LANDOMRÅDER OG DE VIKTIGSTE LAND.
 1 000 KR

GR.	359 SØR-AFRIKA			428 FILIPPINENE			436 HONG KONG		
	AV- SENDER- LAND	PRODUK- SJONS- LAND	BESTEM- MELSES- LAND	AV- SENDER- LAND	PRODUK- SJONS- LAND	BESTEM- MELSES- LAND	AV- SENDER- LAND	PRODUK- SJONS- LAND	BESTEM- MELSES- LAND
0	186766	228648	533527	26445	47016	38292	552807	616864	231135
00	23655	55641	36855	10353	16398	2475	2410	2414	4948
01	-	-	41	-	-	-	-	-	8
02	-	-	726	-	-	2186	-	-	732
03	-	-	34746	-	-	12	947	850	1561
04	-	229	122	-	-	32	90	101	282
05	23655	55400	14	9479	15427	-	875	842	-
06	-	6	-	-	-	-	189	287	66
07	-	7	1	875	970	-	43	41	358
08	-	-	1112	-	-	245	-	10	766
09	-	-	92	-	1	-	266	282	1174
1	-	-	139	27	435	21	935	-	38
11	-	-	139	-	-	21	-	-	33
12	-	-	0	27	435	-	935	-	6
2	155472	153750	403991	73	140	80	2090	2284	9516
21	28	28	-	-	-	-	-	1	9271
22	-	622	-	-	-	-	3	2	-
23	-	-	-	-	-	-	-	-	-
24	52	52	-	-	54	-	982	822	-
25	-	-	-	-	-	-	-	-	-
26	-	-	-	-	-	-	1043	70	-
27	17990	15527	2459	-	-	80	-	1	245
28	136872	136909	401506	-	-	-	-	-	-
29	529	610	26	73	86	-	62	1388	-
3	-	-	-	-	-	1	207	198	6
32	-	-	-	-	-	-	-	-	-
33	-	-	-	-	-	1	207	198	6
34	-	-	-	-	-	-	-	-	-
35	-	-	-	-	-	-	-	-	-
4	-	213	176	-	1692	20	10	9	56
41	-	-	166	-	-	20	-	-	56
42	-	213	-	-	1692	-	2	2	-
43	-	-	11	-	-	-	8	8	1
5	279	1625	25354	8	12	9297	2853	2319	22812
51	-	215	898	-	-	-	-	-	765
52	-	1131	10877	-	-	184	1025	1025	2282
53	-	-	130	-	-	101	4	4	2723
54	-	-	538	-	5	-	5	57	343
55	-	-	944	8	8	279	151	199	1171
56	-	-	111	-	-	83	-	-	367
57	-	-	14	-	-	-	1623	558	-
58	-	-	6734	-	-	6731	25	425	14452
59	279	279	5110	-	-	1919	21	51	708
6	7055	16079	27045	558	1340	20487	17653	21781	76763
61	64	69	-	-	-	-	53	174	61
62	17	17	206	-	-	78	118	157	185
63	4	4	76	193	654	-	879	882	113
64	2	2	18995	-	-	3080	547	692	10979
65	250	570	16	338	556	30	6225	6384	77
66	99	2460	583	-	102	509	1081	1665	138
67	-	2715	1794	-	-	2867	-	-	251
68	2786	6120	1777	-	-	13849	9	13	63792
69	3833	4122	3597	28	28	75	8742	11815	1167
7	282	969	33361	2169	2904	5207	88323	106628	112690
71	-	4	1805	-	-	1751	-	40	11457
72	105	518	13275	-	-	64	86	94	306
73	-	-	338	18	18	86	4	8	139
74	139	326	5766	50	50	642	505	806	12566
75	39	39	963	-	-	-	6282	13582	522
76	-	-	6624	-	179	146	7241	11720	4231
77	-	9	3952	1937	2492	2518	7101	13114	995
78	-	72	68	-	1	-	283	336	3937
79	-	-	569	163	163	-	66821	66928	78535
8	23	74	6603	13254	24089	702	438145	480966	4305
81	-	-	547	-	11	31	3726	5568	422
82	-	-	87	2893	6736	15	1204	1576	301
83	-	-	0	240	280	-	13754	22200	35
84	-	25	425	7473	9389	3	330462	339904	163
85	-	-	1	415	493	-	12188	12046	-
87	5	6	1975	-	-	531	906	1487	2475
88	1	1	18	3	602	7	23924	27484	129
89	17	42	3550	2231	6578	115	51981	70702	779
9	-	296	3	3	6	2	182	263	-

IMPORTS AND EXPORTS, BY DIVISIONS OF THE SITC, REV. 2, REGIONAL GROUPS OF COUNTRIES AND PRINCIPAL COUNTRIES.
 1 000 KR

444 INDIA			448 INDONESIA			456 IRAN			
INNFØRSEL		UTFØRSEL	INNFØRSEL		UTFØRSEL	INNFØRSEL		UTFØRSEL	
AV-SENDER-LAND	PRODUK-SJONS-LAND	BESTEM-MELSES-LAND	AV-SENDER-LAND	PRODUK-SJONS-LAND	BESTEM-MELSES-LAND	AV-SENDER-LAND	PRODUK-SJONS-LAND	BESTEM-MELSES-LAND	
77744	99038	293435	14703	55840	180117	75675	81713	208759	
11383	18137	4899	6713	24599	3527	90	181	856	0
-	-	-	-	-	-	-	-	-	00
-	18	-	-	-	-	-	-	-	01
-	-	-	-	-	1669	-	-	-	02
-	2236	1331	-	165	-	-	-	8	03
614	657	49	-	-	-	-	-	-	04
1833	2424	-	26	26	-	90	179	-	05
-	5	-	-	7071	-	-	-	-	06
8928	12775	-	6687	17337	-	-	2	-	07
-	1	2764	-	-	1858	-	-	848	08
8	21	754	-	-	-	-	-	-	09
1	1	14	-	1358	2	-	-	5	1
-	-	14	-	-	2	-	-	5	11
1	1	-	-	1358	-	-	-	-	12
6882	7452	9107	5571	22651	316	59	1656	34183	2
-	-	-	-	-	-	-	-	-	21
-	50	-	-	-	-	-	-	-	22
-	-	-	-	10972	-	-	-	-	23
27	71	-	1088	6025	-	-	-	-	24
-	-	8112	-	-	89	-	-	25386	25
622	622	-	-	-	-	-	4	8503	26
5792	5792	0	-	-	227	-	-	294	27
-	-	976	4137	4137	-	-	-	-	28
442	918	20	346	1518	-	59	1653	-	29
-	1	229	-	-	8	74562	74562	-	3
-	-	210	-	-	-	-	-	-	32
-	1	19	-	-	8	74562	74562	-	33
-	-	-	-	-	-	-	-	-	34
-	-	-	-	-	-	-	-	-	35
-	8	-	-	-	7	-	-	224	4
-	-	-	-	-	-	-	-	-	41
-	8	-	-	-	-	-	-	-	42
-	-	-	-	-	7	-	-	224	43
270	415	74690	-	5	15782	-	28	23105	5
-	-	1946	-	5	230	-	-	1408	51
-	4	12481	-	-	928	-	-	10567	52
68	73	-	-	-	2	-	-	-	53
47	158	1944	-	-	-	-	-	2143	54
87	111	0	-	-	685	-	-	4351	55
-	-	54561	-	-	-	-	-	-	56
-	-	-	-	-	-	-	-	-	57
68	68	1358	-	-	11253	-	-	3302	58
-	-	2399	-	-	2684	-	28	1334	59
22918	32029	110713	2091	6409	45213	926	5196	120033	6
7597	7758	-	-	-	-	-	-	-	61
3	1	1077	-	-	159	-	-	2	62
108	155	-	2091	5920	-	-	-	-	63
72	44	27751	-	-	27457	-	-	14857	64
13256	21347	617	-	-	2853	883	5154	-	65
153	194	4	-	-	3289	-	-	425	66
15	15	5853	-	-	6690	-	-	38862	67
37	38	74256	-	489	4453	-	-	62546	68
1676	2477	1154	-	-	313	42	42	3341	69
923	1726	85850	56	-	113402	-	1	29917	7
-	176	13803	-	-	413	-	-	6360	71
10	19	19657	-	-	52	-	-	2130	72
280	442	402	-	-	-	-	-	-	73
58	67	18483	-	-	7204	-	-	18179	74
-	61	27058	-	-	40	-	-	31	75
484	625	5065	-	-	33872	-	-	839	76
48	282	1373	-	26	38046	-	1	2378	77
45	56	10	-	31	1	-	-	-	78
-	-	-	-	-	33775	-	-	-	79
-	-	-	-	-	33775	-	-	-	-
35359	39255	7927	328	760	1861	37	88	435	8
378	430	1	1	2	-	-	-	-	81
294	339	4	-	-	5	-	6	-	82
2475	2878	0	170	175	-	-	-	-	83
28573	31354	113	143	518	4	37	37	-	84
379	466	6	-	36	-	-	-	-	85
19	24	7035	-	-	1381	-	-	418	87
-	2	33	-	-	3	-	-	17	88
3241	3762	736	15	29	468	-	45	-	89
9	14	5	-	-	-	1	1	-	9

TABELL 16 (FORTS). INNFØRSEL OG UTFØRSEL FORDELT PÅ HOVEDGRUPPER, ETTER SITC-REV. 2, LANDOMRÅDER OG DE VIKTIGSTE LAND. 1 000 KR

GR.	460 ISRAEL			464 JAPAN			484 KINA, FOLKEREPUBLIKKEN		
	INNFØRSEL	UTFØRSEL		INNFØRSEL	UTFØRSEL		INNFØRSEL	UTFØRSEL	
NR.	AV- SENDER- LAND	PRODUK- SJONS- LAND	BESTEM- MELSES- LAND	AV- SENDER- LAND	PRODUK- SJONS- LAND	BESTEM- MELSES- LAND	AV- SENDER- LAND	PRODUK- SJONS- LAND	BESTEM- MELSES- LAND
0	152485	168322	115508	4182927	5391233	1281725	137914	210674	306574
00	85283	95867	10669	6108	8695	440714	17779	22013	67
01	-	-	-	-	-	-	-	-	-
02	178	428	-	-	-	76158	-	1710	-
03	-	-	7439	3933	5465	329193	-	526	67
04	96	96	9	153	176	296	824	870	-
05	84527	94859	-	1034	1911	-	16005	17396	-
06	63	63	-	183	61	7	-	5	-
07	-	-	-	12	50	706	861	1403	-
08	-	-	3221	-	107	1935	-	-	-
09	420	421	-	794	926	450	89	103	-
1	305	305	4	1	1	535	13	13	4
11	305	305	4	1	1	469	13	13	4
12	-	-	-	-	-	66	-	-	-
2	32965	34332	6918	5138	9184	77616	3456	9544	22217
21	-	-	-	4	4	66199	-	-	-
22	7	23	-	2	2	-	368	3342	-
23	-	-	-	-	666	-	-	-	-
24	-	-	3643	2494	3761	-	110	110	418
25	-	-	2381	-	-	2085	-	-	21799
26	-	-	-	1611	3088	-	-	978	-
27	14193	15192	894	16	16	1793	2128	2186	0
28	-	-	-	-	299	4098	-	-	-
29	18765	19117	-	1011	1347	3441	851	2928	-
3	-	-	-	165	223	66	1607	7955	-
32	-	-	-	-	-	-	-	1287	-
33	-	-	-	165	223	66	1607	6668	-
34	-	-	-	-	-	-	-	-	-
35	-	-	-	-	-	-	-	-	-
4	-	1	552	1	1	5337	506	507	6608
41	-	-	10	1	1	5337	-	-	-
42	-	1	-	1	1	-	506	507	-
43	-	-	542	-	-	-	-	-	6608
5	16286	16558	5782	22890	43072	132607	11204	18280	58553
51	-	1	277	2640	6908	6696	1244	2516	-
52	157	339	3716	9676	15192	105801	1942	2245	2720
53	-	-	70	464	1069	441	13	29	-
54	2	5	461	1093	2699	440	4888	5019	-
55	104	112	259	720	823	983	40	140	-
56	14707	14707	-	-	-	2221	-	-	55787
57	-	-	-	10	15	15	1707	6686	7
58	1315	1381	594	6273	13032	65	5	131	25
59	-	12	405	2015	3333	15944	1365	1513	15
6	5447	5874	65850	656245	787099	488011	41016	62107	93724
61	6	-	333	111	220	3105	58	99	-
62	581	581	114	66059	70391	367	21	37	142
63	168	168	64	1177	1826	228	161	491	628
64	343	352	12365	7442	9462	32004	295	377	9533
65	947	956	1447	16696	20187	7754	31090	49109	40
66	1291	1363	379	19412	31128	1111	5332	6289	175
67	-	-	2279	388972	477774	279802	-	-	26946
68	-	-	47338	276	379	157174	-	175	54719
69	2111	2454	1531	156100	175733	6466	4058	5529	1541
7	6378	9004	18819	3205237	4053294	113642	613	2110	121857
71	88	89	390	50157	105523	8281	-	1	10583
72	107	279	2242	71594	133951	21548	-	39	23535
73	218	242	32	30985	37001	1739	-	-	220
74	537	620	1217	132198	195022	24606	51	200	47347
75	366	555	429	112090	327336	6474	29	53	10899
76	783	783	1967	342057	609752	2374	186	413	3739
77	4216	6370	12457	80457	162684	5135	338	1370	6203
78	63	66	72	1433683	1529873	285	-	27	14
79	-	-	12	952015	952151	43199	9	9	19317
8	-	-	-	951147	951147	37252	-	-	18903
8	5821	6380	6915	286939	489163	23106	61717	88138	3497
81	17	17	293	702	1267	1027	-	38	-
82	-	-	2750	1963	2830	4392	456	2672	-
83	1	2	-	820	2157	7	3452	5249	-
84	3039	3279	128	4722	7869	1691	45636	56410	276
85	291	375	-	1439	1724	88	677	2182	1
87	366	460	3246	51309	79698	11551	186	201	2085
88	32	32	36	116658	200289	462	379	535	4
89	2075	2215	462	109325	193328	3888	10932	20851	1131
9	-	-	-	204	502	92	2	5	47

IMPORTS AND EXPORTS BY DIVISIONS OF THE SITC REV. 2 REGIONAL GROUPS OF COUNTRIES AND PRINCIPAL COUNTRIES.
 1 000 KR

612 CANADA			684 USA			705 ARGENTINA		
INNFØRSEL		UTFØRSEL	INNFØRSEL		UTFØRSEL	INNFØRSEL		UTFØRSEL
AV-SENDER-LAND	PRODUK-SJONS-LAND	BESTEM-MELSES-LAND	AV-SENDER-LAND	PRODUK-SJONS-LAND	BESTEM-MELSES-LAND	AV-SENDER-LAND	PRODUK-SJONS-LAND	BESTEM-MELSES-LAND
1771290	1705769	1568334	8436739	8995192	5742265	85382	99219	44237
252898	255870	63914	269057	402147	973049	58637	64315	872
37	37	-	1795	4050	363	-	-	-
167	167	1	3206	4244	87	-	47	-
-	-	15122	10	10	210359	-	-	-
6394	9221	45834	19903	20137	733301	-	201	514
164580	164696	1847	39438	146796	10619	-	-	-
2789	2876	75	168426	192585	179	58538	63969	-
1	17	33	481	530	38	99	99	-
2150	2150	218	7975	1757	1311	-	-	-
74996	74996	301	20906	23512	15905	-	-	358
1784	1710	483	6917	8525	887	-	-	-
1215	1234	261	169774	144885	9524	-	-	2
629	633	240	20364	21623	9007	-	-	2
586	602	22	149410	123262	517	-	-	-
1202069	1081731	22937	1032481	780728	70389	679	1444	527
10394	10404	8989	948	977	55611	8	8	128
679	504	-	624261	640776	-	-	31	-
162	174	-	5190	15978	-	242	957	-
789	855	-	32537	33945	14	429	429	-
-	-	-	66	125	9983	-	-	96
-	-	222	24927	27834	23	-	19	-
-	652	60	32411	42304	2213	-	-	303
1187681	1066964	13650	301403	4969	608	-	-	-
2363	2179	15	10736	13819	1937	-	-	-
696	696	21	1700976	472270	1199579	8840	8840	-
-	-	-	113287	113287	-	-	-	-
696	696	21	1585384	358820	1127022	8840	8840	-
-	-	-	2305	163	72556	-	-	-
-	-	-	-	-	-	-	-	-
326	326	887	7303	7354	17545	-	2972	31
326	326	258	6889	6890	13963	-	-	31
-	-	0	325	338	-	-	2972	-
-	-	629	89	126	3582	-	-	-
8448	13067	34457	175958	358153	414692	819	2290	10870
1162	4326	106	10172	53176	47770	396	396	1635
117	151	13330	31665	44627	108514	-	-	47
195	423	33	13003	16477	46704	423	423	5502
328	784	3740	10333	31561	18416	-	-	270
683	693	712	6593	10608	2131	-	-	34
-	-	179	4687	5235	126917	-	-	-
52	52	-	13709	13972	1337	-	-	-
5572	5920	10803	31430	74538	33783	-	1471	347
338	717	5553	54366	107960	29120	-	-	3035
27256	45086	89210	264049	387819	1334554	1012	3207	11829
1415	1460	1422	248	324	6976	174	269	-
2062	3928	481	29351	42522	2882	-	27	256
5151	8408	631	9393	12583	3717	-	-	63
651	702	662	23612	33105	210730	-	-	2197
8259	9123	3424	30716	48806	7440	130	1245	109
741	1797	2600	40789	50328	16757	9	9	-
2509	7097	6262	22382	34041	191369	-	-	-
181	807	59355	10945	22497	813313	-	-	9086
6288	11765	14375	96612	143613	81370	698	1656	181
252864	278390	1306005	4214956	5550805	1274168	15357	16053	16814
12090	11320	7169	373217	435974	186005	3	47	248
94436	100191	41274	485985	700935	112820	-	32	2024
274	374	1477	13337	20977	2111	-	-	-
9273	11028	22556	247501	382466	189972	-	17	12981
6606	15747	2826	563726	973117	63023	15289	15701	16
1252	8197	5211	203976	233585	88204	-	-	783
11838	15693	409295	304862	461447	48828	53	199	763
11375	15543	607	120921	141845	10226	13	57	-
105721	100298	815591	1901431	2200458	572979	-	-	-
-	-	812246	-	-	543184	-	-	-
19646	23521	50452	510334	785720	424946	33	93	3291
360	391	569	2707	3895	2244	-	-	-
885	925	8047	7443	11784	133597	-	-	-
56	63	158	1601	1732	429	-	-	-
3596	3805	8652	23008	34437	24025	-	59	22
519	1120	211	9761	9402	1971	-	-	-
7196	8172	10818	234590	358496	163224	-	-	1062
3096	3199	21	98830	140639	1621	31	31	-
3937	5847	21975	132393	225336	97835	2	2	2207
5873	5850	191	91851	105312	23819	5	5	-

TABELL 16 (FORTS). INNFØRSEL OG UTFØRSEL FORDELT PÅ HOVEDGRUPPER, ETTER SITC-REV. 2, LANDOMRÅDER OG DE VIKTIGSTE LAND. 1 000 KR

GR.	715 BRASIL			804 AUSTRALIA			820 NEW ZEALAND		
	AV-SENDER-LAND	PRODUK-SJONS-LAND	BESTEM-MELSES-LAND	AV-SENDER-LAND	PRODUK-SJONS-LAND	BESTEM-MELSES-LAND	AV-SENDER-LAND	PRODUK-SJONS-LAND	BESTEM-MELSES-LAND
0	585635	817785	249908	465104	716535	251908	12162	38127	92673
00	445683	602537	168177	39745	45405	52206	9794	20122	2718
01	574	1418	-	11496	16274	458	2026	4025	-
02	-	-	16	-	-	24773	-	-	42
03	20	20	167076	-	155	24095	97	99	2282
04	-	11	1	-	1	1239	54	148	95
05	6705	54154	7	28249	28835	6	7540	15719	-
06	1	13553	1	-	7	-	76	131	-
07	438355	533344	13	-	134	87	-	-	-
08	-	-	1062	-	-	1383	-	-	265
09	29	37	1	-	-	164	-	-	33
1	6916	19240	44	302	302	26	-	-	19
11	1247	1461	44	302	302	19	-	-	19
12	5669	17779	-	-	-	7	-	-	-
2	61173	87956	15581	399013	640426	2455	13	15246	503
21	6	6	-	466	1598	111	1	4	12
22	-	2	-	-	-	-	-	-	-
23	-	-	-	-	-	-	-	-	-
24	10749	10957	-	639	898	-	-	-	-
25	30764	31117	15568	-	-	1292	-	-	-
26	-	44	-	-	148	2	-	15095	-
27	-	1	13	-	-	733	-	-	455
28	19653	45783	-	393393	633239	-	-	-	-
29	-	45	-	4516	4543	317	12	147	37
3	-	1	-	14052	15150	-	-	-	-
32	-	-	-	14052	15142	-	-	-	-
33	-	1	-	-	8	-	-	-	-
34	-	-	-	-	-	-	-	-	-
35	-	-	-	-	-	-	-	-	-
4	-	108	665	-	-	708	-	-	419
41	-	-	665	-	-	619	-	-	5
42	-	106	-	-	-	-	-	-	-
43	-	2	-	-	-	88	-	-	414
5	3814	17693	10824	22	1289	55268	23	23	10152
51	143	237	2813	-	-	399	-	-	116
52	479	14148	2560	2	2	14020	-	-	8159
53	2490	2490	210	-	2	1711	-	-	270
54	3	3	244	11	1215	3507	-	-	415
55	-	9	-	-	-	499	-	-	-
56	-	-	792	-	-	20889	-	-	71
57	-	-	-	-	1	1	-	-	-
58	29	31	2034	2	3	6431	23	23	1101
59	669	775	2172	7	65	7809	-	-	22
6	34933	51610	43121	8806	9622	61715	57	279	12941
61	4759	5007	-	10	13	2	21	98	-
62	403	742	-	-	8	160	-	29	11
63	2365	4817	-	210	233	194	-	-	-
64	35	187	2938	50	50	23430	-	-	8165
65	13504	23588	32	23	34	1394	-	16	233
66	490	1190	15	159	567	1528	-	-	113
67	12122	14704	178	11	15	128	-	-	296
68	96	122	38926	-	-	32149	2	82	3874
69	1158	1252	1031	8345	8701	2730	34	55	249
7	9611	12016	9950	2139	2675	55114	1968	2071	63045
71	9	123	118	53	6	16401	556	556	2493
72	23	264	5160	503	621	12136	129	169	11097
73	-	-	-	43	115	58	-	-	10
74	15	394	2590	421	491	10954	16	49	46427
75	871	1614	20	156	10	1895	4	19	174
76	80	80	620	29	26	5212	-	15	1937
77	727	1446	518	71	542	7258	1259	1259	627
78	7885	8064	924	842	844	-	4	4	-
79	-	32	-	20	20	1198	-	-	279
8	23482	26600	1548	1011	1646	23659	306	386	2876
81	3	7	-	-	-	1083	-	-	-
82	117	117	-	27	27	3957	-	-	1
83	571	576	-	-	-	9	-	-	2
84	1913	3466	-	747	907	1141	4	5	93
85	19201	20490	-	1	1	335	-	-	-
87	69	72	103	124	493	8065	136	151	1203
88	-	1	5	30	55	54	4	4	10
89	1608	1871	1440	83	164	9015	163	226	1568
9	23	25	-	13	20	758	-	-	-

TABELL17. INNFORSEL OG UTFORSEL FORDELT PÅ GRUPPER ETTER SITC-REV.2 OG DE VIKTIGSTE LAND¹⁾
 IMPORTS AND EXPORTS BY GROUPS OF THE SITC, REV.2 AND PRINCIPAL COUNTRIES¹⁾

VARE OG LAND COMMODITY AND COUNTRY	MENGDE QUANTITY	VERDI 1000 KR VALUE 1000 KRONER	VARE OG LAND COMMODITY AND COUNTRY	MENGDE QUANTITY	VERDI 1000 KR VALUE 1000 KRONER
001 LEVENDE DYR	STK		141 SVEITS	8	68
INNFORSEL I ALT	2948	18590	144 TYSKLAND, VEST	2	117
101 DANMARK	694	5944	205 BOTSWANA	31	603
103 FINLAND	7	1000	460 ISRAEL	8	269
105 ISLAND	73	731	612 CANADA	1	71
106 SVERIGE	991	4864	684 U S A	7	269
117 FRANKRIKE	1010	171	715 BRASIL	27	1418
121 IRLAND	5	84	804 AUSTRALIA	13	803
127 NEDERLAND	14	291			
139 STORBRIANNIA	109	1343	UTFORSEL I ALT	763	13059
144 TYSKLAND, VEST	3	70	101 DANMARK	47	935
684 U S A	40	4050	103 FINLAND	15	334
			105 ISLAND	5	150
UTFORSEL I ALT	647	3342	106 SVERIGE	7	126
101 DANMARK	29	299	112 BELGIA; LUXEMBOURG	8	169
106 SVERIGE	64	655	127 NEDERLAND	120	2457
132 PORTUGAL	414	1230	131 POLEN	95	1198
139 STORBRIANNIA	13	280	135 SOVJETUNIONEN	72	2175
289 MADAGASKAR	90	203	137 SPANIA	49	474
432 TAIWAN	23	231	139 STORBRIANNIA	5	136
684 U S A	9	363	144 TYSKLAND, VEST	23	454
			283 LIBERIA	6	65
			349 SPANSKE OMR. I AFRIKA	37	486
			356 SUDAN	14	210
			369 TANZANIA	16	286
			464 JAPAN	6	140
			476 JORDAN	18	184
			496 KUWAIT	18	187
			500 KYPROS	29	340
			508 LIBANON	23	338
			520 OMAN	4	53
			548 SINGAPORE	9	118
			564 SYRIA	6	60
			607 BAHAMAØYENE	7	64
			656 NEDERL. ANTILLER	27	291
			684 U S A	4	85
			760 PERU	8	111
			804 AUSTRALIA	31	458
			815 FRANSK OCEANIA	35	690
011 KJØTT, FERSKT, KJØLT MV.	TONN		022 MJØLK OG FLØTE	TONN	
INNFORSEL I ALT	5055	68637	INNFORSEL I ALT	177	1553
101 DANMARK	1174	12610	101 DANMARK	4	113
103 FINLAND	65	527	106 SVERIGE	2	90
105 ISLAND	58	676	117 FRANKRIKE	158	1231
106 SVERIGE	2502	26628	127 NEDERLAND	11	81
121 IRLAND	81	1585			
125 JUGOSLAVIA	74	1874	UTFORSEL I ALT	5109	27943
135 SOVJETUNIONEN	4	115	101 DANMARK	32	268
139 STORBRIANNIA	47	1625	106 SVERIGE	24	225
460 ISRAEL	4	158	127 NEDERLAND	11	173
484 KINA	76	1709	131 POLEN	6	106
612 CANADA	1	96	153 ØSTERRIKE	21	462
684 U S A	27	1456	246 ETIOPIA	30	458
804 AUSTRALIA	727	15471	426 ARABISKE EMIRATER	210	1245
820 NEW ZEALAND	212	4025	428 FILIPPINENE	375	2179
			448 INDONESIA	285	1669
UTFORSEL I ALT	11814	128783	464 JAPAN	2235	10864
101 DANMARK	79	403	512 MALAYSIA	240	1387
106 SVERIGE	163	3961	548 SINGAPORE	495	2660
125 JUGOSLAVIA	413	2259	568 THAILAND	1005	5472
127 NEDERLAND	5	127	680 TRINIDAD OG TOBAGO	135	707
135 SOVJETUNIONEN	1704	13413			
142 TSJEKKOSLOVAKIA	235	1410			
144 TYSKLAND, VEST	236	1738			
151 TYSKLAND, ØST	4777	27074			
152 UNGARN	173	890			
153 ØSTERRIKE	66	1393			
464 JAPAN	3954	76019			
012 KJØTT, SALTET, TØRKET ELLER RØYKT	TONN		023 SMØR	TONN	
INNFORSEL I ALT	365	5938	INNFORSEL I ALT	0	5
101 DANMARK	163	2196			
106 SVERIGE	80	1216	UTFORSEL I ALT	7479	92860
684 U S A	122	2519	101 DANMARK	107	845
			103 FINLAND	50	672
UTFORSEL I ALT	40	1037	127 NEDERLAND	126	1663
127 NEDERLAND	3	71	135 SOVJETUNIONEN	1497	19752
356 SUDAN	34	846	141 SVEITS	1928	22473
			144 TYSKLAND, VEST	369	4973
			152 UNGARN	1367	17805
			153 ØSTERRIKE	1948	23562
			249 DEN ARAB. REP. EGYPT	80	1016
014 KJØTT, TILBEREDT ELLER KONSERVERT; FISKE- EKSTRAKT	TONN				
INNFORSEL I ALT	302	7729			
101 DANMARK	112	1893			
103 FINLAND	2	57			
106 SVERIGE	44	902			
112 BELGIA; LUXEMBOURG	2	98			
117 FRANKRIKE	8	589			
127 NEDERLAND	5	84			
137 SPANIA	19	234			
139 STORBRIANNIA	5	161			

1) INNFORSEL: PRODUKSJONS LAND. UTFORSEL: BESTEMMELSESLAND. LANDENE ER IKKE SPESIFISERT DERSOM VERDIEN ER UNDER 50 000 KR.

1) IMP.: COUNTRY OF PRODUCTION. EXP.: COUNTRY OF DESTINATION. THE COUNTRIES ARE NOT SPECIFIED IF THE VALUE IS LESS THAN 50 000 KRONER.

TABELL 17 (FORTS.). INNFØRSEL OG UTFØRSEL FORDELT PR GRUPPER ETTER SITC-REV.2 OG DE VIKTIGSTE LAND
 IMPORTS AND EXPORTS BY GROUPS OF THE SITC, REV.2 AND PRINCIPAL COUNTRIES

VARE OG LAND	MENGDE	VERDI 1000 KR	VARE OG LAND	MENGDE	VERDI 1000 KR
024 OST OG OSTEMASSE	TONN		UTFØRSEL I ALT	255382	2524757
INNFØRSEL I ALT	1877	44686	101 DANMARK	4092	200996
101 DANMARK	1241	28031	102 FÆRØYANE	290	1067
106 SVERIGE	89	1841	103 FINLAND	10366	105832
117 FRANKRIKE	279	8293	105 ISLAND	37	110
123 ITALIA	28	987	106 SVERIGE	13648	155120
127 NEDERLAND	40	592	112 BELGIA/LUXEMBOURG	1901	39779
139 STORBRIANNIA	66	1008	113 BULGARIA	588	1529
141 SVEITS	13	453	117 FRANKRIKE	11473	289299
144 TYSKLAND, VEST	118	3407	118 GIBRALTAR	21	337
544 SAUDI-ARABIA	2	60	119 HELLAS	435	4188
UTFØRSEL I ALT	20759	361733	121 IRLAND	194	2192
101 DANMARK	2011	13880	123 ITALIA	1347	24682
103 FINLAND	8	146	126 MALTA	16	299
106 SVERIGE	2530	31753	127 NEDERLAND	1790	17444
112 BELGIA/LUXEMBOURG	11	246	131 POLEN	4388	16140
117 FRANKRIKE	4	80	135 SOVJETUNIONEN	22774	37053
119 HELLAS	22	515	137 SPANIA	1439	26055
125 JUGOSLAVIA	77	454	139 STORBRIANNIA	35033	461218
127 NEDERLAND	48	1042	141 SVEITS	1450	42670
131 POLEN	1747	12771	142 TSJEKKOSLOVAKIA	9971	57190
132 PORTUGAL	22	498	144 TYSKLAND, VEST	34095	316736
137 SPANIA	128	1802	152 UNGARN	344	2395
139 STORBRIANNIA	253	3863	153 ØSTERRIKE	1823	31923
141 SVEITS	602	4714	249 DEN ARAB. REP. EGYPT	1139	3000
144 TYSKLAND, VEST	769	12207	313 NIGERIA	7050	18710
153 ØSTERRIKE	257	2266	319 MOSAMBIK	150	586
356 SUDAN	2	57	359 SØR-AFRIKA	7	233
359 SØR-AFRIKA	52	726	432 TAIWAN	204	1740
393 ØVRE VOLTA	5	55	436 HONG KONG	51	661
409 BAHRAIN	30	706	444 INDIA	279	1212
436 HONG KONG	34	732	460 ISRAEL	1091	6219
464 JAPAN	2269	21076	464 JAPAN	27452	259636
500 KYPROS	9	196	492 KOREA SØR-	51	186
508 LIBANON	7	158	496 KUWAIT	5	84
548 SINGAPORE	13	264	500 KYPROS	14	259
604 BELIZE	41	462	508 LIBANON	9	356
607 BAHAMAØYENE	11	170	548 SINGAPORE	64	1898
612 CANADA	876	15122	568 THAILAND	3	137
636 HAITI	24	283	604 BELIZE	1	51
684 U S A	7355	210359	612 CANADA	1764	4997
730 COLOMBIA	5	68	624 DOMINGO-REPUBLIKKEN	7	308
804 AUSTRALIA	1521	24773	648 JAMAICA	185	803
			684 U S A	22201	387387
			804 AUSTRALIA	138	1946
025 EGG	TONN		035 FISK, SALTET, TØRKET ELLER RØYKT	TONN	
INNFØRSEL I ALT	197	1237	INNFØRSEL I ALT	3392	33396
103 FINLAND	97	572	101 DANMARK	239	3661
106 SVERIGE	100	664	102 FÆRØYANE	1755	12705
UTFØRSEL I ALT	929	3832	106 SVERIGE	86	931
101 DANMARK	567	1758	127 NEDERLAND	2	73
105 ISLAND	1	67	139 STORBRIANNIA	62	482
106 SVERIGE	276	1277	612 CANADA	1	73
144 TYSKLAND, VEST	54	122	631 GRØNLAND	79	980
153 ØSTERRIKE	31	608	684 U S A	1163	14280
034 FISK, FERSK, KJØLT ELLER FRYST	TONN		820 NEW ZEALAND	2	72
INNFØRSEL I ALT	10583	52497	UTFØRSEL I ALT	86304	1723707
101 DANMARK	1402	20971	101 DANMARK	1821	18792
102 FÆRØYANE	1271	3596	102 FÆRØYANE	48	404
103 FINLAND	64	1536	103 FINLAND	1780	21109
105 ISLAND	56	835	106 SVERIGE	3759	56890
106 SVERIGE	439	8572	112 BELGIA/LUXEMBOURG	486	9839
112 BELGIA/LUXEMBOURG	8	357	117 FRANKRIKE	7127	103737
121 IRLAND	668	925	118 GIBRALTAR	4	80
127 NEDERLAND	51	490	119 HELLAS	1414	16978
135 SOVJETUNIONEN	5573	6999	123 ITALIA	16858	428617
139 STORBRIANNIA	717	1747	125 JUGOSLAVIA	74	2825
143 TYRKIA	82	796	126 MALTA	76	1145
144 TYSKLAND, VEST	0	81	127 NEDERLAND	435	9320
464 JAPAN	4	119	132 PORTUGAL	11235	190982
548 SINGAPORE	7	2285	137 SPANIA	1613	23710
568 THAILAND	0	76	139 STORBRIANNIA	81	2071
612 CANADA	115	734	141 SVEITS	396	10476
631 GRØNLAND	41	564	144 TYSKLAND, VEST	2092	33602
684 U S A	76	1607	151 TYSKLAND, ØST	8	170
			153 ØSTERRIKE	57	603
			203 ALGERIE	11	114
			204 ANGOLA	431	7478
			216 BURUNDI	38	654
			231 KOMORENE	8	103
			254 GABON	964	10353
			260 GHANA	443	11674
			270 KAMERUN	511	14373
			273 KAPP VERDEØYENE	22	457
			278 KONGO (BRAZZAVILLE)	3347	38214

TABELL 17 (FORTS.). INNFØRSEL OG UTFØRSEL FORDELT PÅ GRUPPER ETTER SITC-REV.2 OG DE VIKTIGSTE LAND
IMPORTS AND EXPORTS BY GROUPS OF THE SITC, REV.2 AND PRINCIPAL COUNTRIES

VARE OG LAND COMMODITY AND COUNTRY	MENGDE QUANTITY	VERDI 1000 KR VALUE 1000 KRONER	VARE OG LAND COMMODITY AND COUNTRY	MENGDE QUANTITY	VERDI 1000 KR VALUE 1000 KRONER
279 ZAIRE	745	7527	UTFØRSEL I ALT	14031	154930
283 LIBERIA	74	978	101 DANMARK	294	3232
306 MAURETANIA	164	4238	102 FÆRØYANE	2450	10803
313 NIGERIA	8481	336095	103 FINLAND	10	310
319 MOSAMBIK	373	8134	105 ISLAND	1939	9150
322 REUNION OG MAYOTTE	356	4893	106 SVERIGE	2720	40476
336 SENEGAL	10	266	112 BELGIA;LUXEMBOURG	10	1074
346 SOMALIA	7	120	117 FRANKRIKE	319	5427
359 SØR-AFRIKA	338	6576	123 ITALIA	779	4973
376 TOGO	9	298	127 NEDERLAND	82	1266
412 BHUTAN	67	1209	137 SPANIA	1311	8453
424 SRI LANKA	34	295	139 STORBRITANNIA	217	2938
436 HONG KONG	8	646	144 TYSKLAND,VEST	711	7136
444 INDIA	6	119	359 SØR-AFRIKA	26	319
460 ISRAEL	105	936	464 JAPAN	1928	52897
464 JAPAN	654	10844	500 KYPROS	24	309
484 KINA	3	67	684 U S A	1195	5896
500 KYPROS	16	210	715 BRASIL	8	159
508 LIBANON	6	79			
510 MACAO	28	693	037 FISK, KREPSDYR OG BLØT- DYR, TILBEREDET ELLER KONSERVERT, I.E.N.	TONN	
544 SAUDI-ARABIA	24	448	INNFØRSEL I ALT	3319	61627
548 SINGAPORE	18	927	101 DANMARK	983	14893
568 THAILAND	2	180	106 SVERIGE	1413	24844
602 BARBADOS	7	65	112 BELGIA;LUXEMBOURG	3	57
607 BAHAMAØYENE	94	1283	117 FRANKRIKE	6	256
612 CANADA	243	5886	121 IRLAND	37	366
616 COSTA RICA	19	311	132 PORTUGAL	11	153
620 CUBA	14	341	135 SOVJETUNIONEN	10	183
624 DOMINGO-REPUBLICKEN	2091	23900	139 STORBRITANNIA	120	1687
628 FRANSKE ANTILLER	1985	27580	143 TYRKIA	83	2809
636 HAITI	38	335	144 TYSKLAND,VEST	13	352
648 JAMAICA	2342	39977	432 TAIWAN	17	484
656 NEDERL. ANTILLER	234	4389	436 HONG KONG	18	282
669 PANAMA MED KANALSONE	500	7437	444 INDIA	57	1989
684 U S A	754	21064	464 JAPAN	210	4986
688 AMERIK. VIRGINØYER	45	993	484 KINA	3	115
705 ARGENTINA	26	501	492 KOREA SØR-	35	532
715 BRASIL	10196	166885	568 THAILAND	123	1905
725 CHILE	2	93	612 CANADA	30	2268
745 FRANSK GUIANA	38	552	684 U S A	141	3148
760 PERU	20	596	725 CHILE	2	104
765 SURINAM	6	66	804 AUSTRALIA	1	94
770 URUGUAY	22	369			
775 VENEZUELA	596	13583	UTFØRSEL I ALT	51981	1491092
804 AUSTRALIA	353	6695	101 DANMARK	2185	96151
			102 FÆRØYANE	12	371
036 KREPSDYR OG BLØTDYR	TONN		103 FINLAND	1909	41119
INNFØRSEL I ALT	16546	173673	105 ISLAND	60	1220
101 DANMARK	1349	21967	106 SVERIGE	10955	285923
102 FÆRØYANE	649	5598	112 BELGIA;LUXEMBOURG	895	18825
105 ISLAND	7	402	117 FRANKRIKE	4433	69860
106 SVERIGE	178	2910	118 GIBRALTAR	7	178
112 BELGIA;LUXEMBOURG	4	119	119 HELLAS	40	735
113 BULGARIA	15	118	123 ITALIA	3199	47708
117 FRANKRIKE	1	64	126 MALTA	93	1252
121 IRLAND	8	162	127 NEDERLAND	114	2752
127 NEDERLAND	6	446	131 POLEN	18	180
131 POLEN	2127	11061	137 SPANIA	52	1901
135 SOVJETUNIONEN	10518	91552	139 STORBRITANNIA	7541	357950
139 STORBRITANNIA	49	2882	141 SVEITS	2337	38647
143 TYRKIA	168	3446	142 TSJEKKOSLOVAKIA	143	1462
144 TYSKLAND,VEST	4	81	144 TYSKLAND,VEST	1786	38211
319 MOSAMBIK	3	227	152 UNGARN	75	599
410 BANGLADESH	4	336	153 ØSTERRIKE	1181	16637
436 HONG KONG	7	557	205 BOTSWANA	40	784
444 INDIA	3	247	235 EKVATORIAL-GUINEA	80	2011
448 INDONESIA	2	165	249 DEN ARAB. REP. EGYPT	861	16278
464 JAPAN	11	332	256 GAMBIA	132	2598
484 KINA	3	398	260 GHANA	167	3274
492 KOREA SØR-	15	215	264 GUINEA	50	1017
512 MALAYSIA	3	79	266 GUINEA-BISSAU	38	772
548 SINGAPORE	1	90	278 KONGO (BRAZZAVILLE)	24	488
575 VIETNAM, SOSIAL.REP.	1	132	308 NAMIBIA	4	103
612 CANADA	221	6147	319 MOSAMBIK	332	7176
631 GRØNLAND	1081	22498	349 SPANSKE OMR.I AFRIKA	12	278
684 U S A	103	1103	356 SUDAN	183	3622
705 ARGENTINA	2	201	359 SØR-AFRIKA	1150	27619
804 AUSTRALIA	1	60	373 TCHAD	394	7853
			376 TOGO	64	1284

TABELL 17 (FORTS.). INNFØRSEL OG UTFØRSEL FORDELT PÅ GRUPPER ETTER SITC-REV.2 OG DE VIKTIGSTE LAND
 IMPORTS AND EXPORTS BY GROUPS OF THE SITC, REV.2 AND PRINCIPAL COUNTRIES

VARE OG LAND	MENGDE	VERDI 1000 KR	VARE OG LAND	MENGDE	VERDI 1000 KR
386 UGANDA	77	1559	045 ANNET KORN, UMALT	TONN	
389 ZAMBIA	38	774			
393 ØVRE VOLTA	186	3727	INNFØRSEL I ALT	61208	53767
436 HONG KONG	14	246	101 DANMARK	8613	8892
460 ISRAEL	36	285	106 SVERIGE	7691	6113
464 JAPAN	239	5816	123 ITALIA	81	396
496 KUWAIT	5	64	127 NEDERLAND	88	477
500 KYPROS	43	620	144 TYSKLAND, VEST	52	307
508 LIBANON	32	473	612 CANADA	7569	6512
512 MALAYSIA	32	519	684 U S A	37098	30977
544 SAUDI-ARABIA	10	254			
548 SINGAPORE	95	1277	UTFØRSEL I ALT	11	48
571 RYUKYU-ØYENE	3	59			
578 JEMEN, ARABISKE REP.	22	430	046 HVETEMJØL OG HVETEGRYN	TONN	
607 BAHAMAØYENE	6	177			
612 CANADA	776	34950	INNFØRSEL I ALT	1129	2687
648 JAMAICA	332	5926	106 SVERIGE	26	50
656 NEDERL. ANTILLER	14	218	127 NEDERLAND	489	892
684 U S A	8593	318954	139 STORBRITANNIA	567	1592
804 AUSTRALIA	748	15454	144 TYSKLAND, VEST	23	58
820 NEW ZEALAND	99	2265	684 U S A	18	67
041 HVETE, UMALT	TONN		UTFØRSEL I ALT	507	1123
INNFØRSEL I ALT	237754	271075	101 DANMARK	431	969
106 SVERIGE	83785	82178	204 ANGOLA	47	73
139 STORBRITANNIA	26827	25230			
144 TYSKLAND, VEST	5509	6618	047 ANNET MJØL OG GRYN	TONN	
612 CANADA	114189	147651			
684 U S A	7441	9381	INNFØRSEL I ALT	274	1018
			101 DANMARK	98	421
UTFØRSEL I ALT	65	118	106 SVERIGE	22	64
106 SVERIGE	62	92	127 NEDERLAND	92	198
			139 STORBRITANNIA	34	146
042 RIS	TONN				
INNFØRSEL I ALT	8432	33671	UTFØRSEL I ALT	36	268
112 BELGIA; LUXEMBOURG	149	466	103 FINLAND	31	229
123 ITALIA	1300	4661			
127 NEDERLAND	950	3789	048 ANDRE KORNVARER	TONN	
139 STORBRITANNIA	35	254			
144 TYSKLAND, VEST	494	1676	INNFØRSEL I ALT	77637	329082
444 INDIA	105	592	101 DANMARK	11693	82884
464 JAPAN	19	70	103 FINLAND	3385	8191
484 KINA	206	671	106 SVERIGE	9928	86615
568 THAILAND	722	2611	112 BELGIA; LUXEMBOURG	342	2941
684 U S A	4439	18787	117 FRANKRIKE	2722	11270
			119 HELLAS	62	210
UTFØRSEL I ALT	73	536	121 IRLAND	16	399
106 SVERIGE	30	261	123 ITALIA	1147	4506
204 ANGOLA	42	264	127 NEDERLAND	2412	10063
			132 PORTUGAL	15	199
043 BYGG, UMALT	TONN		137 SPANIA	128	1283
INNFØRSEL I ALT	13114	15908	139 STORBRITANNIA	10738	41887
101 DANMARK	3642	3853	141 SVEITS	146	2779
106 SVERIGE	233	262	142 TSJEKKOSLOVAKIA	150	315
117 FRANKRIKE	2632	4182	143 TYRKIA	186	671
139 STORBRITANNIA	5036	5177	144 TYSKLAND, VEST	32758	57372
144 TYSKLAND, VEST	1570	2431	152 UNGARN	41	80
			153 ØSTERRIKE	551	6444
UTFØRSEL I ALT	11	42	432 TAIWAN	32	423
			436 HONG KONG	8	87
044 MAIS, UMALT	TONN		444 INDIA	3	62
INNFØRSEL I ALT	83152	90539	460 ISRAEL	7	92
106 SVERIGE	60	408	464 JAPAN	4	98
113 BULGARIA	20	137	484 KINA	33	198
127 NEDERLAND	50	107	568 THAILAND	9	82
152 UNGARN	177	1201	612 CANADA	949	7673
359 SØR-AFRIKA	15	229	684 U S A	168	2228
612 CANADA	370	2859			
684 U S A	82428	85332	UTFØRSEL I ALT	5901	70312
820 NEW ZEALAND	4	147	101 DANMARK	1120	11029
			102 FÆRØYANE	30	324
UTFØRSEL I ALT	-	-	103 FINLAND	202	3769
			105 ISLAND	153	1907
			106 SVERIGE	2181	22117
			117 FRANKRIKE	4	60
			119 HELLAS	9	143
			121 IRLAND	41	752
			123 ITALIA	21	364
			127 NEDERLAND	52	579
			131 POLEN	4	66
			132 PORTUGAL	9	89

TABELL 17 (FORTS.). INNFØRSEL OG UTFØRSEL FORDELT PÅ GRUPPER ETTER SITC-REV.2 OG DE VIKTIGSTE LAND
 IMPORTS AND EXPORTS BY GROUPS OF THE SITC, REV.2 AND PRINCIPAL COUNTRIES

VARE OG LAND	MENGDE	VERDI 1000 KR	VARE OG LAND	MENGDE	VERDI 1000 KR
137 SPANIA	34	291	444 INDIA	10	127
139 STORBRIANNIA	304	4470	460 ISRAEL	877	5167
141 SVEITS	6	76	464 JAPAN	24	352
144 TYSKLAND, VEST	188	2778	484 KINA	1490	11635
153 ØSTERRIKE	182	2851	534 PAKISTAN	5	102
260 GHANA	14	288	568 THAILAND	60	197
359 SØR-AFRIKA	8	122	612 CANADA	23	181
409 BAHRAIN	13	249	652 MEXICO	291	3558
436 HONG KONG	20	282	684 U S A	845	11724
464 JAPAN	20	296	705 ARGENTINA	120	475
496 KUWAIT	74	1647	715 BRASIL	12	53
544 SAUDI-ARABIA	60	1257	760 PERU	6	96
548 SINGAPORE	22	239	804 AUSTRALIA	11	423
564 SYRIA	3	71	820 NEW ZEALAND	11	429
612 CANADA	160	1847			
652 MEXICO	4	61	UTFØRSEL I ALT	884	11000
684 U S A	796	10619	101 DANMARK	17	129
804 AUSTRALIA	140	1239	105 ISLAND	115	3334
820 NEW ZEALAND	10	95	106 SVERIGE	649	5641
			117 FRANKRIKE	3	381
			135 SOVJETUNIONEN	10	165
			139 STORBRIANNIA	9	76
			141 SVEITS	52	898
			144 TYSKLAND, VEST	15	247
054 GRØNNSAKER, FRISKE, KJØLTE, FRYSTE, TØRKEDE	TONN		057 FRUKT OG NØTTER, FRISKE, TØRKEDE	TONN	
INNFØRSEL I ALT	52659	260985	INNFØRSEL I ALT	185597	953106
101 DANMARK	10688	23094	101 DANMARK	2724	7749
103 FINLAND	405	506	103 FINLAND	140	3389
106 SVERIGE	564	3031	106 SVERIGE	1189	20488
112 BELGIA/LUXEMBOURG	354	1502	112 BELGIA/LUXEMBOURG	3736	16754
113 BULGARIA	36	249	113 BULGARIA	32	132
117 FRANKRIKE	2604	16867	117 FRANKRIKE	12309	39290
123 ITALIA	4178	15334	119 HELLAS	455	2736
125 JUGOSLAVIA	80	269	123 ITALIA	15553	82026
127 NEDERLAND	15959	82458	125 JUGOSLAVIA	29	191
131 POLEN	115	874	127 NEDERLAND	4691	18484
132 PORTUGAL	37	194	132 PORTUGAL	266	1419
133 ROMANIA	66	312	133 ROMANIA	76	525
137 SPANIA	8645	66223	135 SOVJETUNIONEN	12	74
139 STORBRIANNIA	434	1725	137 SPANIA	23255	126429
143 TYRKIA	46	340	139 STORBRIANNIA	197	1146
144 TYSKLAND, VEST	1211	10768	141 SVEITS	90	3287
152 UNGARN	154	913	143 TYRKIA	1981	23296
153 ØSTERRIKE	85	342	144 TYSKLAND, VEST	2197	9133
276 KENYA	39	444	152 UNGARN	591	2113
303 MAROKKO	227	1875	239 ELFENBENSKYSTEN	416	2552
359 SØR-AFRIKA	101	1047	276 KENYA	23	350
432 TAIWAN	22	276	299 MALI	50	516
444 INDIA	9	52	303 MAROKKO	19242	82838
460 ISRAEL	1890	12538	319 MOSAMBIK	14	142
484 KINA	17	194	359 SØR-AFRIKA	7076	35083
500 KYPROS	1865	4543	404 AFGHANISTAN	41	266
568 THAILAND	10	60	424 SRI LANKA	207	1460
612 CANADA	222	795	428 FILIPPINENE	502	4137
684 U S A	2566	13912	432 TAIWAN	13	302
			444 INDIA	79	2185
			452 IRAK	35	679
			456 IRAN	20	176
			460 ISRAEL	22708	74743
			464 JAPAN	81	435
			484 KINA	34	479
			500 KYPROS	1452	4152
			534 PAKISTAN	21	111
			612 CANADA	344	1897
			616 COSTA RICA	8051	34371
			624 DOMINGO-REPUBLIKKEN	25	142
			628 FRANSKE ANTILLER	5	76
			632 GUATEMALA	11	87
			644 HONDURAS	5848	24854
			648 JAMAICA	20	310
			652 MEXICO	9	160
			669 PANAMA MED KANALSONE	15023	63084
			684 U S A	12332	138285
			705 ARGENTINA	12474	60801
			715 BRASIL	402	4132
			725 CHILE	1937	11661
			730 COLOMBIA	2674	10390
			735 ECUADOR	116	494
			770 URUGUAY	139	837
			804 AUSTRALIA	2606	18172
			820 NEW ZEALAND	2017	13879
056 GRØNNSAKER, KONSERVERTE ELLER TILBEREDEDTE, I.E.N.	TONN				
INNFØRSEL I ALT	12114	103381			
101 DANMARK	149	3679			
106 SVERIGE	695	3898			
112 BELGIA/LUXEMBOURG	21	86			
117 FRANKRIKE	37	2517			
119 HELLAS	160	1096			
121 IRLAND	8	369			
123 ITALIA	543	6355			
125 JUGOSLAVIA	30	316			
127 NEDERLAND	205	3694			
132 PORTUGAL	2821	16215			
133 ROMANIA	17	165			
137 SPANIA	1894	11988			
139 STORBRIANNIA	536	2595			
141 SVEITS	13	348			
143 TYRKIA	18	123			
144 TYSKLAND, VEST	143	3039			
152 UNGARN	42	716			
249 DEN ARAB. REP. EGYPT	52	904			
428 FILIPPINENE	30	286			
432 TAIWAN	839	9742			
436 HONG KONG	67	628			

TABELL 17 (FORTS.). INNFORSEL OG UTFORSEL FORDELTE PÅ GRUPPER ETTER SITC-REV.2 OG DE VIKTIGSTE LAND
 IMPORTS AND EXPORTS BY GROUPS OF THE SITC, REV.2 AND PRINCIPAL COUNTRIES

VARE OG LAND	MENGDE	VERDI 1000 KR	VARE OG LAND	MENGDE	VERDI 1000 KR
UTFORSEL I ALT	525	4971	684 U S A	13	170
101 DANMARK	116	869	715 BRASIL	18666	13553
106 SVERIGE	318	2922	820 NEW ZEALAND	8	131
117 FRANKRIKE	22	432			
139 STORBRIANNIA	2	66	UTFORSEL I ALT	190	2017
144 TYSKLAND, VEST	49	469	101 DANMARK	50	475
684 U S A	10	97	103 FINLAND	18	99
			105 ISLAND	9	64
			106 SVERIGE	14	109
			131 POLEN	24	76
			144 TYSKLAND, VEST	62	1128
058 FRUKT, TILBEREDT ELLER KONSERVET	TONN				
INNFORSEL I ALT	36233	270280	062 SUKKERVARER UTEN INNHOLD AV KAKAO	TONN	
101 DANMARK	5727	32555	INNFORSEL I ALT	9589	143134
103 FINLAND	168	3534	101 DANMARK	2618	38771
106 SVERIGE	1056	21831	103 FINLAND	690	8469
112 BELGIA; LUXEMBOURG	242	2190	106 SVERIGE	3066	46173
117 FRANKRIKE	134	1636	112 BELGIA; LUXEMBOURG	112	1412
119 HELLAS	163	922	117 FRANKRIKE	291	3873
123 ITALIA	284	2333	121 IRLAND	62	786
125 JUGOSLAVIA	483	3616	123 ITALIA	133	2958
126 MALTA	18	125	127 NEDERLAND	409	5453
127 NEDERLAND	810	7389	137 SPANIA	44	666
131 POLEN	768	5038	139 STORBRIANNIA	1752	26247
137 SPANIA	2785	12664	141 SVEITS	27	621
139 STORBRIANNIA	580	11600	144 TYSKLAND, VEST	291	6168
141 SVEITS	1041	12590	151 TYSKLAND, ØST	14	135
142 TSJEKKOSLOVAKIA	52	204	153 ØSTERRIKE	24	459
143 TYRKIA	10	163	436 HONG KONG	13	287
144 TYSKLAND, VEST	1089	8561	464 JAPAN	2	61
152 UNGARN	65	276	684 U S A	27	360
153 ØSTERRIKE	396	3408	705 ARGENTINA	7	99
276 KENYA	298	2348			
359 SØR-AFRIKA	3762	19247	UTFORSEL I ALT	1007	17784
428 FILIPPINENE	1682	11005	101 DANMARK	420	6696
432 TAIWAN	20	175	102 FÆRØYANE	7	215
436 HONG KONG	30	189	103 FINLAND	142	2002
444 INDIA	6	60	105 ISLAND	10	201
460 ISRAEL	298	2412	106 SVERIGE	384	7875
464 JAPAN	159	1116	112 BELGIA; LUXEMBOURG	4	110
484 KINA	1317	5087	132 PORTUGAL	16	192
548 SINGAPORE	12	70	139 STORBRIANNIA	7	192
568 THAILAND	677	4081	436 HONG KONG	5	66
669 PANAMA MED KANALSONE	22	199			
684 U S A	3227	28665			
705 ARGENTINA	822	2693			
715 BRASIL	5443	49948			
745 FRANSK GUIANA	45	404			
804 AUSTRALIA	2238	10229			
820 NEW ZEALAND	239	1410			
825 U S A BES. I OCEANIA	9	69			
			071 KAFFE OG KAFFEERSTATN.	TONN	
UTFORSEL I ALT	1975	24012	INNFORSEL I ALT	43460	949210
101 DANMARK	166	1400	101 DANMARK	809	19707
103 FINLAND	44	642	103 FINLAND	120	3139
105 ISLAND	47	577	105 ISLAND	3	78
106 SVERIGE	492	4317	106 SVERIGE	306	7986
117 FRANKRIKE	212	2456	117 FRANKRIKE	2	302
123 ITALIA	144	1709	123 ITALIA	86	7683
127 NEDERLAND	40	402	127 NEDERLAND	20	705
139 STORBRIANNIA	3	56	139 STORBRIANNIA	493	51627
141 SVEITS	315	3984	141 SVEITS	273	17461
144 TYSKLAND, VEST	351	5447	144 TYSKLAND, VEST	112	2410
153 ØSTERRIKE	141	2720	246 ETIOPIA	4	102
684 U S A	4	78	264 GUINEA	66	1539
			276 KENYA	109	2464
			369 TANZANIA	15	276
			386 UGANDA	51	875
			428 FILIPPINENE	520	11131
			444 INDIA	699	13979
061 SUKKER OG HONNING	TONN		448 INDONESIA	15	210
INNFORSEL I ALT	234634	421973	512 MALAYSIA	66	1392
101 DANMARK	75130	167564	548 SINGAPORE	14	204
103 FINLAND	26743	74710	556 JEMEN, FOLKEDEM.REP.	81	1157
106 SVERIGE	5716	14764	578 JEMEN, ARABISKE REP.	1270	28822
112 BELGIA; LUXEMBOURG	2186	5208	616 COSTA RICA	1730	38711
117 FRANKRIKE	6800	6823	632 GUATEMALA	30	599
127 NEDERLAND	2022	10959	636 HAITI	107	2312
139 STORBRIANNIA	18526	45105	644 HONDURAS	111	2480
141 SVEITS	51	196	652 MEXICO	152	1913
144 TYSKLAND, VEST	16447	33999	664 NICARAGUA	258	5139
153 ØSTERRIKE	9273	23798	669 PANAMA MED KANALSONE	168	3423
296 MALAWI	18	93	672 SALVADOR	30	633
322 REUNION OG MAYOTTE	13	77	684 U S A	26958	533172
356 SUDAN	16123	6795	715 BRASIL	8598	183659
448 INDONESIA	17172	7071	730 COLOMBIA	173	3573
460 ISRAEL	0	63	760 PERU	8	146
534 PAKISTAN	19682	10408	815 FRANSK OCEANIA		
632 GUATEMALA	7	121			
652 MEXICO	16	269			

TABELL 17 (FORTS.). INNFØRSEL OG UTFØRSEL FORDELT PÅ GRUPPER ETTER SITC-REV.2 OG DE VIKTIGSTE LAND
 IMPORTS AND EXPORTS BY GROUPS OF THE SITC, REV.2 AND PRINCIPAL COUNTRIES

VARE OG LAND	MENGDE	VERDI 1000 KR	VARE OG LAND	MENGDE	VERDI 1000 KR
UTFØRSEL I ALT	361	8765	UTFØRSEL I ALT	2	83
101 DANMARK	59	1645			
112 BELGIA;LUXEMBOURG	45	896			
117 FRANKRIKE	2	51			
123 ITALIA	18	402			
127 NEDERLAND	44	1491			
139 STORBRITANNIA	8	277			
141 SVEITS	13	208			
144 TYSKLAND,VEST	154	3259			
684 U S A	15	432			
072 KAKAO	TONN		075 KRYDDERIER	TONN	
INNFØRSEL I ALT	7647	133184	INNFØRSEL I ALT	900	17186
106 SVERIGE	15	108	101 DANMARK	48	885
127 NEDERLAND	1663	46169	106 SVERIGE	140	3174
137 SPANIA	30	758	117 FRANKRIKE	2	92
139 STORBRITANNIA	126	1082	127 NEDERLAND	23	254
144 TYSKLAND,VEST	615	16823	131 POLEN	28	241
239 ELFEMBENSKYSTEN	65	1078	137 SPANIA	45	616
260 GHANA	4731	62071	139 STORBRITANNIA	8	112
376 TOGO	400	5035	143 TYRKIA	17	236
UTFØRSEL I ALT	258	4724	144 TYSKLAND,VEST	73	1784
101 DANMARK	6	135	152 UNGARN	14	272
105 ISLAND	5	189	289 MADAGASKAR	27	1001
106 SVERIGE	235	4318	369 TANZANIA	1	68
			428 FILIPPINENE	10	95
			444 INDIA	59	1062
			448 INDONESIA	225	3358
			484 KINA	25	307
			492 KOREA SØR-	21	287
			512 MALAYSIA	33	537
			534 PAKISTAN	4	51
			575 VIETNAM, SOSIAL.REP.	3	66
			607 BAHAMAØYENE	13	310
			628 FRANSKE ANTILLER	0	52
			632 GUATEMALA	23	1211
			652 MEXICO	4	78
			684 U S A	10	384
			715 BRASIL	15	172
			804 AUSTRALIA	8	134
073 SJOKOLADE	TONN		UTFØRSEL I ALT	25	491
INNFØRSEL I ALT	10045	215518	101 DANMARK	10	68
101 DANMARK	1290	32550	106 SVERIGE	9	336
103 FINLAND	493	10474			
106 SVERIGE	5397	103997			
112 BELGIA;LUXEMBOURG	9	79			
117 FRANKRIKE	63	1478			
123 ITALIA	119	6297			
125 JUGOSLAVIA	2	60			
127 NEDERLAND	901	16060			
139 STORBRITANNIA	713	18182			
141 SVEITS	243	7878			
144 TYSKLAND,VEST	621	13733			
152 UNGARN	2	58			
153 ØSTERRIKE	54	1676			
612 CANADA	73	2150			
684 U S A	58	734			
UTFØRSEL I ALT	2470	54371			
101 DANMARK	1085	27646			
102 FÆRØYANE	18	520			
103 FINLAND	325	5066			
105 ISLAND	120	3118			
106 SVERIGE	646	10980			
127 NEDERLAND	22	549			
137 SPANIA	4	67			
139 STORBRITANNIA	123	2803			
144 TYSKLAND,VEST	4	120			
436 HONG KONG	15	358			
464 JAPAN	26	706			
508 LIBANON	6	263			
548 SINGAPORE	32	863			
612 CANADA	7	218			
684 U S A	27	876			
804 AUSTRALIA	5	87			
074 TE OG MATE	TONN		081 FORSTOFFER FOR DYR	TONN	
INNFØRSEL I ALT	822	46987	INNFØRSEL I ALT	166935	290430
101 DANMARK	29	658	101 DANMARK	3935	15841
106 SVERIGE	65	2745	103 FINLAND	2008	3468
123 ITALIA	2	99	106 SVERIGE	43083	65354
139 STORBRITANNIA	511	37319	112 BELGIA;LUXEMBOURG	1888	4322
141 SVEITS	2	116	117 FRANKRIKE	1516	8102
144 TYSKLAND,VEST	89	3019	121 IRLAND	39	1000
424 SRI LANKA	34	1155	123 ITALIA	18	321
444 INDIA	18	581	125 JUGOSLAVIA	20	77
484 KINA	67	1096	127 NEDERLAND	2083	6403
			139 STORBRITANNIA	6193	15091
			141 SVEITS	86	6265
			144 TYSKLAND,VEST	6725	30255
			336 SENEGAL	10	53
			464 JAPAN	1	107
			534 PAKISTAN	23993	35066
			612 CANADA	59040	74996
			684 U S A	16257	23512
			730 COLOMBIA	4	96
			UTFØRSEL I ALT	457193	1265547
			101 DANMARK	70668	130429
			102 FÆRØYANE	843	3504
			103 FINLAND	63630	199753
			105 ISLAND	449	1663
			106 SVERIGE	201370	511659
			112 BELGIA;LUXEMBOURG	897	4209
			117 FRANKRIKE	29177	94920
			119 HELLAS	3302	11878
			121 IRLAND	2307	7488
			123 ITALIA	1452	7146
			127 NEDERLAND	7317	22845
			131 POLEN	534	1836
			132 PORTUGAL	75	887
			137 SPANIA	390	2174
			139 STORBRITANNIA	35675	105979
			141 SVEITS	6653	19019
			144 TYSKLAND,VEST	11562	34788
			152 UNGARN	7809	23880
			153 ØSTERRIKE	472	1899
			249 DEN ARAB. REP. EGYPT	5530	21004
			279 ZAIRE	30	189
			283 LIBERIA	29	145
			303 MAROKKO	5	77

TABELL 17 (FORTS.). INNFØRSEL OG UTFØRSEL FORDELT PÅ GRUPPER ETTER SITC-REV.2 OG DE VIKTIGSTE LAND
 IMPORTS AND EXPORTS BY GROUPS OF THE SITC, REV.2 AND PRINCIPAL COUNTRIES

VARE OG LAND	MENGDE	VERDI 1000 KR	VARE OG LAND	MENGDE	VERDI 1000 KR
306 MAURETANIA	20	133			
336 SENEGAL	47	301			
356 SUDAN	158	985			
359 SØR-AFRIKA	66	1112			
373 TCHAD	13	65			
424 SRI LANKA	50	250			
428 FILIPPINENE	51	245			
432 TAIWAN	2845	13145			
436 HONG KONG	78	766			
444 INDIA	506	2764			
448 INDONESIA	165	1858			
456 IRAN	44	848			
460 ISRAEL	752	3221			
464 JAPAN	121	1935			
492 KOREA SØR-	99	1801			
512 MALAYSIA	48	467			
548 SINGAPORE	63	598			
568 THAILAND	335	2784			
612 CANADA	18	301			
620 CUBA	20	148			
632 GUATEMALA	20	347			
644 HONDURAS	25	419			
652 MEXICO	110	2972			
672 SALVADOR	3	60			
684 U S A	941	15905			
705 ARGENTINA	34	358			
715 BRASIL	71	1062			
725 CHILE	15	216			
730 COLOMBIA	47	638			
760 PERU	41	576			
770 URUGUAY	6	79			
775 VENEZUELA	30	248			
804 AUSTRALIA	137	1383			
820 NEW ZEALAND	25	265			
091 MARGARIN OG MATFETT	TONN				
INNFØRSEL I ALT	356	1756			
101 DANMARK	298	1470			
106 SVERIGE	30	153			
684 U S A	28	127			
UTFØRSEL I ALT	8174	50470			
101 DANMARK	55	:			
103 FINLAND	105	:			
106 SVERIGE	4713	:			
127 NEDERLAND	71	:			
131 POLEN	38	:			
137 SPANIA	1043	:			
139 STORBRIANNIA	9	:			
144 TYSKLAND, VEST	16	:			
249 DEN ARAB. REP. EGYPT	421	:			
464 JAPAN	65	:			
512 MALAYSIA	13	:			
520 OMAN	544	:			
548 SINGAPORE	225	:			
636 HAITI	807	:			
656 NEDERL. ANTILLER	27	:			
098 MATVARER, TILBEREDTE, I.E.N.	TONN				
INNFØRSEL I ALT	15924	247627			
101 DANMARK	5762	66675			
103 FINLAND	22	576			
106 SVERIGE	3852	41278			
112 BELGIA;LUXEMBOURG	430	4220			
117 FRANKRIKE	253	5518			
121 IRLAND	498	56609			
123 ITALIA	15	181			
127 NEDERLAND	1000	9859			
137 SPANIA	14	88			
139 STORBRIANNIA	757	10890			
141 SVEITS	923	24104			
144 TYSKLAND, VEST	949	14677			
153 ØSTERRIKE	36	399			
432 TAIWAN	19	227			
436 HONG KONG	21	282			
460 ISRAEL	48	421			
464 JAPAN	67	926			
484 KINA	22	103			
512 MALAYSIA	13	120			
568 THAILAND	20	150			
612 CANADA	201	1710			
684 U S A	983	8398			
			UTFØRSEL I ALT	3493	58437
			101 DANMARK	150	2707
			102 FÆRØYANE	21	337
			103 FINLAND	204	4012
			105 ISLAND	113	3193
			106 SVERIGE	2352	34274
			112 BELGIA;LUXEMBOURG	6	279
			117 FRANKRIKE	48	1367
			123 ITALIA	14	116
			127 NEDERLAND	36	864
			131 POLEN	12	229
			132 PORTUGAL	6	75
			135 SOVJETUNIONEN	161	2132
			137 SPANIA	15	306
			139 STORBRIANNIA	68	1059
			141 SVEITS	31	839
			142 TSJEKKOSLOVAKIA	6	63
			144 TYSKLAND, VEST	47	1047
			359 SØR-AFRIKA	2	62
			436 HONG KONG	9	1173
			444 INDIA	30	754
			464 JAPAN	4	77
			548 SINGAPORE	1	50
			568 THAILAND	112	1575
			612 CANADA	10	483
			684 U S A	21	887
			775 VENEZUELA	2	61
			804 AUSTRALIA	5	164
			111 ALKOHOLFRIE DRILLEVARER		
			INNFØRSEL I ALT	--	14390
			101 DANMARK		1822
			103 FINLAND		956
			106 SVERIGE		4787
			117 FRANKRIKE		201
			125 JUGOSLAVIA		207
			127 NEDERLAND		165
			139 STORBRIANNIA		2377
			141 SVEITS		961
			144 TYSKLAND, VEST		2883
			UTFØRSEL I ALT	--	5381
			101 DANMARK		931
			106 SVERIGE		2519
			127 NEDERLAND		734
			139 STORBRIANNIA		218
			144 TYSKLAND, VEST		131
			464 JAPAN		117
			508 LIBANON		97
			684 U S A		254
			112 ALKOHOLHOLDIGE DRILLE- VARER	1000 L	
			INNFØRSEL I ALT	29535	287797
			101 DANMARK	494	4474
			103 FINLAND	1215	9930
			106 SVERIGE	493	3078
			112 BELGIA;LUXEMBOURG	32	1144
			113 BULGARIA	32	142
			117 FRANKRIKE	7681	97124
			119 HELLAS	122	774
			121 IRLAND	34	588
			123 ITALIA	2300	24492
			125 JUGOSLAVIA	585	2243
			127 NEDERLAND	435	4271
			131 POLEN	95	797
			132 PORTUGAL	666	7590
			133 ROMANIA	720	2814
			135 SOVJETUNIONEN	396	2845
			137 SPANIA	5474	22411
			139 STORBRIANNIA	3043	51404
			141 SVEITS	29	374
			143 TYRKIA	491	1268
			144 TYSKLAND, VEST	1878	18647
			152 UNGARN	691	3082
			153 ØSTERRIKE	31	243
			203 ALGERIE	618	1816
			303 MAROKKO	148	382
			460 ISRAEL	33	305
			500 KYPROS	146	418
			607 BAHAMA@YENE	19	424
			612 CANADA	27	633
			648 JAMAICA	23	485
			652 MEXICO	8	183
			684 U S A	1444	21593
			715 BRASIL	70	1461
			804 AUSTRALIA	61	302

TABELL 17 (FORTS.). INNFØRSEL OG UTFØRSEL FORDELT PÅ GRUPPER ETTER SITC-REV.2 OG DE VIKTIGSTE LAND
 IMPORTS AND EXPORTS BY GROUPS OF THE SITC, REV.2 AND PRINCIPAL COUNTRIES

VARE OG LAND	MENGDE	VERDI 1000 KR	VARE OG LAND	MENGDE	VERDI 1000 KR
UTFØRSEL I ALT	3629	26484	211 HUDER OG SKINN, UNNTATT PELSSKINN, RÅ	TONN	
101 DANMARK	244	2149	INNFØRSEL I ALT	2368	23356
103 FINLAND	2	69	101 DANMARK	261	3014
106 SVERIGE	99	2116	103 FINLAND	5	159
112 BELGIA;LUXEMBOURG	62	349	105 ISLAND	54	2984
117 FRANKRIKE	14	70	106 SVERIGE	363	4418
123 ITALIA	19	122	127 NEDERLAND	9	75
127 NEDERLAND	491	2071	139 STORBRIANNIA	206	1866
139 STORBRIANNIA	123	558	144 TYSKLAND,VEST	1157	7360
144 TYSKLAND,VEST	454	3571	612 CANADA	119	1088
264 GUINEA	7	67	684 U S A	75	751
359 SØR-AFRIKA	32	127	804 AUSTRALIA	113	1598
369 TANZANIA	6	58			
464 JAPAN	79	353	UTFØRSEL I ALT	9677	105645
508 LIBANON	36	163	101 DANMARK	479	4856
544 SAUDI-ARABIA	1	50	103 FINLAND	182	1721
548 SINGAPORE	26	127	106 SVERIGE	4630	55342
612 CANADA	49	240	123 ITALIA	1335	15215
684 U S A	1844	8753	127 NEDERLAND	20	200
			137 SPANIA	983	8089
121 TOBAKK, UBEARBEIDD	TONN		139 STORBRIANNIA	1270	12179
INNFØRSEL I ALT	5685	185950	144 TYSKLAND,VEST	756	7748
101 DANMARK	466	15786	151 TYSKLAND,ØST	20	225
106 SVERIGE	4	143			
113 BULGARIA	100	2784	212 PELSSKINN, UBEREDTE	STK	
119 HELLAS	3	116	INNFØRSEL I ALT	292593	78402
123 ITALIA	75	1871	101 DANMARK	61307	28071
125 JUGOSLAVIA	248	6021	103 FINLAND	72296	25270
127 NEDERLAND	171	3536	106 SVERIGE	48081	12826
296 MALAWI	113	2542	127 NEDERLAND	1135	885
326 ZIMBABWE	678	16197	139 STORBRIANNIA	2680	390
339 SIERRA LEONE	11	282	152 UNGARN	945	93
369 TANZANIA	9	219	612 CANADA	77776	9316
428 FILIPPINENE	18	408	631 GRØNLAND	27981	1265
448 INDONESIA	28	1358	684 U S A	207	226
568 THAILAND	365	9625			
612 CANADA	26	586	UTFØRSEL I ALT	1578793	400462
620 CUBA	3	62	101 DANMARK	43892	9766
684 U S A	2682	106596	103 FINLAND	479411	82145
715 BRASIL	685	17774	106 SVERIGE	53308	11486
			112 BELGIA;LUXEMBOURG	6951	1317
UTFØRSEL I ALT	252	496	117 FRANKRIKE	47210	12779
101 DANMARK	26	467	123 ITALIA	111210	35512
			137 SPANIA	16890	4632
122 TOBAKK, BEARBEIDD	TONN		139 STORBRIANNIA	76684	14596
INNFØRSEL I ALT	1788	148771	141 SVEITS	2029	1716
101 DANMARK	118	15562	144 TYSKLAND,VEST	175573	35444
103 FINLAND	415	40220	152 UNGARN	2121	419
106 SVERIGE	128	7712	153 ØSTERRIKE	6345	1010
112 BELGIA;LUXEMBOURG	6	551	436 HONG KONG	52824	9271
117 FRANKRIKE	214	2106	464 JAPAN	158159	66198
127 NEDERLAND	27	5805	492 KOREA SØR-	145110	49300
139 STORBRIANNIA	46	4724	612 CANADA	45404	8976
141 SVEITS	673	54064	684 U S A	154503	55601
144 TYSKLAND,VEST	12	1116	705 ARGENTINA	524	128
620 CUBA	0	174	804 AUSTRALIA	550	111
684 U S A	148	16666			
			222 OLJEFRØ TIL UTVINNING AV BLØTE OLJER	TONN	
UTFØRSEL I ALT	895	57914	INNFØRSEL I ALT	328423	662901
101 DANMARK	15	1020	101 DANMARK	402	1950
103 FINLAND	33	2068	106 SVERIGE	56	551
106 SVERIGE	724	44090	117 FRANKRIKE	27	348
112 BELGIA;LUXEMBOURG	1	102	127 NEDERLAND	85	894
127 NEDERLAND	11	803	139 STORBRIANNIA	112	1035
137 SPANIA	2	132	141 SVEITS	390	2454
139 STORBRIANNIA	6	382	143 TYRKIA	5	65
141 SVEITS	82	7513	144 TYSKLAND,VEST	128	785
144 TYSKLAND,VEST	3	237	152 UNGARN	32	137
464 JAPAN	1	66	239 ELFENBENSKYSTEN	16	107
508 LIBANON	4	542	296 MALAWI	123	373
548 SINGAPORE	2	123	359 SØR-AFRIKA	105	622
684 U S A	8	517	484 KINA	499	3341
			612 CANADA	32	220
			652 MEXICO	9	121
			684 U S A	321133	640514
			755 PARAGUAY	5250	9184
			UTFØRSEL I ALT	171	566
			127 NEDERLAND	82	260
			139 STORBRIANNIA	87	277

TABELL 17 (FORTS.). INNFØRSEL OG UTFØRSEL FORDELT PÅ GRUPPER ETTER SITC-REV.2 OG DE VIKTIGSTE LAND
 IMPORTS AND EXPORTS BY GROUPS OF THE SITC, REV.2 AND PRINCIPAL COUNTRIES

VARE OG LAND	MENGDE	VERDI	VARE OG LAND	MENGDE	VERDI
		1000 KR			1000 KR
223 OLJEFRØ TIL UTFØRSEL AV OLJER, I.E.N.	TONN		144 TYSKLAND, VEST		72
INNFØRSEL I ALT	8419	26739	152 UNGARN		451
101 DANMARK	263	1204	359 SØR-AFRIKA		52
106 SVERIGE	51	326	684 U S A		864
127 NEDERLAND	164	847	705 ARGENTINA		429
139 STORBRIANNIA	1032	5228	715 BRASIL		8501
143 TYRKIA	10	114			
144 TYSKLAND, VEST	109	721	UTFØRSEL I ALT	--	690
444 INDIA	5	50	105 ISLAND		105
534 PAKISTAN	63	447	106 SVERIGE		528
612 CANADA	78	284			
684 U S A	21	262	246 KUBB OG CELLULOSE-TØMMER	KBM	
806 PAPUA - NY GUINEA	1815	4905	INNFØRSEL I ALT	1187022	260452
809 SALOMONØYENE	4480	11606	101 DANMARK	116178	26013
830 VEST SAMOA	319	699	103 FINLAND	599	202
UTFØRSEL I ALT	6	25	106 SVERIGE	888435	182905
			112 BELGIA;LUXEMBOURG	93	134
232 NATURGUMMI OG -LATEX	TONN		127 NEDERLAND	132	189
INNFØRSEL I ALT	3282	23202	131 POLEN	76376	18765
270 KAMERUN	16	104	137 SPANIA	3861	1754
448 INDONESIA	1621	10972	139 STORBRIANNIA	81401	24132
512 MALAYSIA	1456	10704	141 SVEITS	3639	1090
548 SINGAPORE	186	1375	144 TYSKLAND, VEST	16308	5268
UTFØRSEL I ALT	6	275	UTFØRSEL I ALT	493916	78115
101 DANMARK	5	267	101 DANMARK	10458	911
			103 FINLAND	32588	5852
			106 SVERIGE	450674	71220
			141 SVEITS	83	61
233 SYNTETISK OG REGENERERT GUMMI, AVFALL OG SKRAP	TONN		247 ANNET RUNDTØMMER OG RØTT TILSKÅRET TØMMER	KBM	
INNFØRSEL I ALT	8428	70360	INNFØRSEL I ALT	262096	73679
101 DANMARK	990	3781	101 DANMARK	62	114
106 SVERIGE	1146	6087	103 FINLAND	4986	3833
112 BELGIA;LUXEMBOURG	428	4753	106 SVERIGE	234496	58724
117 FRANKRIKE	775	7260	139 STORBRIANNIA	20836	6098
121 IRLAND	55	815	144 TYSKLAND, VEST	85	113
123 ITALIA	86	716	448 INDONESIA	32	205
127 NEDERLAND	1131	8877	464 JAPAN	30	127
131 POLEN	156	1095	512 MALAYSIA	4	115
135 SOVJETUNIONEN	437	2998	684 U S A	1548	4311
139 STORBRIANNIA	869	7329	UTFØRSEL I ALT	180680	52631
141 SVEITS	61	962	101 DANMARK	2056	662
144 TYSKLAND, VEST	974	7928	105 ISLAND	275	150
464 JAPAN	66	666	106 SVERIGE	174028	48723
612 CANADA	4	174	123 ITALIA	173	71
684 U S A	1095	15958	127 NEDERLAND	118	383
705 ARGENTINA	156	957	139 STORBRIANNIA	1312	1246
UTFØRSEL I ALT	582	4964	141 SVEITS	366	179
106 SVERIGE	20	285	144 TYSKLAND, VEST	2336	1211
112 BELGIA;LUXEMBOURG	7	69			
117 FRANKRIKE	8	96	248 TRELAST, SKÅRET ELLER HØVLET		
121 IRLAND	234	3023	INNFØRSEL I ALT	--	759818
123 ITALIA	22	286	101 DANMARK		26826
139 STORBRIANNIA	255	1056	103 FINLAND		33322
144 TYSKLAND, VEST	12	112	106 SVERIGE		618693
			117 FRANKRIKE		1940
244 KORK, UBEARBEIDD OG KORKAVFALL	TONN		127 NEDERLAND		299
INNFØRSEL I ALT	27	241	131 POLEN		4971
132 PORTUGAL	25	188	135 SOVJETUNIONEN		398
UTFØRSEL I ALT	-	-	137 SPANIA		1749
			139 STORBRIANNIA		467
245 VED TIL BRENSLE; TREKULL			142 TSJEKKOSLOVAKIA		271
INNFØRSEL I ALT	--	15443	144 TYSKLAND, VEST		8432
103 FINLAND		375	152 UNGARN		288
106 SVERIGE		1876	153 ØSTERRIKE		248
112 BELGIA;LUXEMBOURG		68	239 ELFENBENSKYSTEN		507
131 POLEN		577	260 GHANA		219
133 ROMANIA		2145	270 KAMERUN		168
			278 KONGO (BRAZZAVILLE)		91
			279 ZAIRE		56
			313 NIGERIA		72

TABELL 17 (FORTS.). INNFØRSEL OG UTFØRSEL FORDELT PÅ GRUPPER ETTER SITC-REV.2 OG DE VIKTIGSTE LAND
 IMPORTS AND EXPORTS BY GROUPS OF THE SITC, REV.2 AND PRINCIPAL COUNTRIES

VARE OG LAND	MENGDE	VERDI 1000 KR	VARE OG LAND	MENGDE	VERDI 1000 KR
420 BURMA		4787	432 TAIWAN	397	1125
428 FILIPPINENE		54	444 INDIA	5475	8112
436 HONG KONG		822	448 INDONESIA	54	89
444 INDIA		71	456 IRAN	8798	25386
448 INDONESIA		5820	460 ISRAEL	951	2381
464 JAPAN		3634	464 JAPAN	638	2085
484 KINA		110	484 KINA	9000	21799
492 KOREA SØR-		487	488 KOREA NORD-	2469	7729
512 MALAYSIA		9603	492 KOREA SØR-	2184	3118
513 MALDIVENE		128	544 SAUDI-ARABIA	32	70
548 SINGAPORE		1794	684 U S A	4243	9983
568 THAILAND		211	705 ARGENTINA	23	96
612 CANADA		855	715 BRASIL	5534	15568
684 U S A		28771	804 AUSTRALIA	499	1292
715 BRASIL		2456			
755 PARAGUAY		54			
765 SURINAM		73	261 NATURSILKE	TONN	
804 AUSTRALIA		898			
			INNFØRSEL I ALT	1	58
UTFØRSEL I ALT	--	408557			
101 DANMARK		22135	UTFØRSEL I ALT	-	-
102 FÆRØYANE		2145			
103 FINLAND		192			
105 ISLAND		9836	263 BOMULL	TONN	
106 SVERIGE		11988			
112 BELGIA/LUXEMBOURG		2416	INNFØRSEL I ALT	4597	46497
117 FRANKRIKE		23429	101 DANMARK	9	71
121 IRLAND		9398	106 SVERIGE	59	314
123 ITALIA		472	112 BELGIA/LUXEMBOURG	181	1064
127 NEDERLAND		36956	117 FRANKRIKE	262	1405
133 ROMANIA		84	127 NEDERLAND	146	990
139 STORBRIANNIA		139958	139 STORBRIANNIA	909	11550
141 SVEITS		10550	141 SVEITS	4	61
144 TYSKLAND, VEST		129570	144 TYSKLAND, VEST	342	2632
153 ØSTERRIKE		5082	444 INDIA	49	622
256 GAMBIA		159	484 KINA	21	972
369 TANZANIA		69	652 MEXICO	28	192
460 ISRAEL		3643	669 PANAMA MED KANALSONE	20	194
484 KINA		418	684 U S A	2560	26354
251 PAPIRMASSE	TONN		UTFØRSEL I ALT	10	62
INNFØRSEL I ALT	163920	338209			
101 DANMARK		7856	264 JUTE OG ANDRE TEKSTIL-		
103 FINLAND		13194	FIBRER AV BAST	TONN	
106 SVERIGE	106435	239072			
127 NEDERLAND		490	INNFØRSEL I ALT	57	261
132 PORTUGAL	3821	10103	112 BELGIA/LUXEMBOURG	26	64
139 STORBRIANNIA	6074	3984	410 BANGLADESH	23	65
142 TSJEKKOSLOVAKIA		46			
144 TYSKLAND, VEST		1438	UTFØRSEL I ALT	70	799
151 TYSKLAND, ØST		1146	139 STORBRIANNIA	9	117
684 U S A		33	612 CANADA	18	222
715 BRASIL	23384	31117	636 HAITI	7	76
			730 COLOMBIA	24	256
UTFØRSEL I ALT	571879	1399604			
101 DANMARK		17833	265 ANDRE VEGETABILSKE		
103 FINLAND		2085	TEKSTILFIBRER	TONN	
105 ISLAND		336			
106 SVERIGE	59209	90164	INNFØRSEL I ALT	144	925
112 BELGIA/LUXEMBOURG	20545	43053	101 DANMARK	12	89
117 FRANKRIKE	41119	84369	112 BELGIA/LUXEMBOURG	121	671
119 HELLAS	1500	3282	132 PORTUGAL	10	78
121 IRLAND	230	476			
123 ITALIA	25297	39160	UTFØRSEL I ALT	8	89
127 NEDERLAND	54743	101848			
131 POLEN	5924	22057	266 SYNTETISKE TEKSTILFIBRER		
132 PORTUGAL	821	2810	FOR SPINNING	TONN	
133 ROMANIA	6830	25457			
135 SOVJETUNIONEN	62343	249528	INNFØRSEL I ALT	3913	53687
137 SPANIA	15821	48518	101 DANMARK	4	52
139 STORBRIANNIA	79852	191483	106 SVERIGE	40	451
141 SVEITS	4476	9547	112 BELGIA/LUXEMBOURG	19	479
142 TSJEKKOSLOVAKIA	3248	12843	117 FRANKRIKE	5	101
143 TYRKIA	175	502	121 IRLAND	68	737
144 TYSKLAND, VEST	115789	291470	123 ITALIA	610	7078
151 TYSKLAND, ØST	980	3844			
152 UNGARN	1000	3793			
153 ØSTERRIKE	4742	20287			
303 MAROKKO	1997	3828			
379 TUNISIA	970	1358			
389 ZAMBIA	220	632			
410 BANGLADESH	1501	3465			
426 ARABISKE EMIRATER	2000	6232			

TABELL 17 (FORTS.). INNFØRSEL OG UTFØRSEL FORDELT PÅ GRUPPER ETTER SITC-REV.2 OG DE VIKTIGSTE LAND
 IMPORTS AND EXPORTS BY GROUPS OF THE SITC, REV.2 AND PRINCIPAL COUNTRIES

VARE OG LAND	MENGDE	VERDI 1000 KR	VARE OG LAND	MENGDE	VERDI 1000 KR
127 NEDERLAND	14	88	271 RÅ GJØDNINGSTOFFER	TONN	
137 SPANIA	6	218			
139 STORBRIANNIA	647	10009	INNFØRSEL I ALT	415229	169381
141 SVEITS	83	1374	106 SVERIGE	97443	37828
144 TYSKLAND, VEST	1986	27213	127 NEDERLAND	5948	2463
153 ØSTERRIKE	140	1576	135 SOVJETUNIONEN	165910	75092
432 TAIWAN	20	198	144 TYSKLAND, VEST	367	729
464 JAPAN	186	2920	303 MAROKKO	34289	12504
684 U S A	81	1146	359 SØR-AFRIKA	35966	14217
			460 ISRAEL	41154	15047
UTFØRSEL I ALT	27	449	476 JORDAN	4150	1407
102 FÆRØYANE	6	119	684 U S A	30001	10091
103 FINLAND	7	76			
106 SVERIGE	5	75	UTFØRSEL I ALT	2	7
144 TYSKLAND, VEST	6	106			
267 KUNSTIGE TEKSTILFIBRER FOR SPINNING	TONN		273 STEIN, SAND, GRUS	TONN	
INNFØRSEL I ALT	3390	31990	INNFØRSEL I ALT	618621	105964
103 FINLAND	125	1070	101 DANMARK	19773	5319
106 SVERIGE	1943	16837	103 FINLAND	1642	1249
112 BELGIA;LUXEMBOURG	33	96	106 SVERIGE	227555	32617
139 STORBRIANNIA	21	194	112 BELGIA;LUXEMBOURG	121614	18287
153 ØSTERRIKE	1259	13677	117 FRANKRIKE	59211	7094
UTFØRSEL I ALT	3114	26474	119 HELLAS	18	74
101 DANMARK	66	628	123 ITALIA	1467	4132
103 FINLAND	26	187	127 NEDERLAND	3336	902
106 SVERIGE	173	1671	132 PORTUGAL	677	774
123 ITALIA	106	774	137 SPANIA	4153	561
139 STORBRIANNIA	1149	9332	139 STORBRIANNIA	172821	21162
141 SVEITS	12	108	144 TYSKLAND, VEST	3036	7879
144 TYSKLAND, VEST	601	4939	151 TYSKLAND, ØST	493	845
276 KENYA	24	228	153 ØSTERRIKE	59	125
456 IRAN	950	8503	359 SØR-AFRIKA	1008	1310
			684 U S A	1724	3564
			UTFØRSEL I ALT	2463784	252029
268 ULL OG ANDRE DYREHÅR	TONN		101 DANMARK	224069	11051
INNFØRSEL I ALT	887	19599	103 FINLAND	77321	5260
101 DANMARK	5	83	106 SVERIGE	204404	17084
103 FINLAND	33	395	112 BELGIA;LUXEMBOURG	178220	13683
106 SVERIGE	77	653	117 FRANKRIKE	173230	45735
112 BELGIA;LUXEMBOURG	11	330	121 IRLAND	2790	328
139 STORBRIANNIA	62	1674	123 ITALIA	53607	33812
141 SVEITS	3	272	127 NEDERLAND	209159	15894
144 TYSKLAND, VEST	35	849	137 SPANIA	11116	12048
804 AUSTRALIA	5	148	139 STORBRIANNIA	276345	23930
820 NEW ZEALAND	653	15083	141 SVEITS	1133	1247
UTFØRSEL I ALT	3334	35904	144 TYSKLAND, VEST	1027463	60428
101 DANMARK	27	422	151 TYSKLAND, ØST	1761	1524
103 FINLAND	6	54	153 ØSTERRIKE	254	495
106 SVERIGE	14	295	256 GAMBIA	13	77
112 BELGIA;LUXEMBOURG	88	807	283 LIBERIA	5000	600
117 FRANKRIKE	249	2562	359 SØR-AFRIKA	52	123
139 STORBRIANNIA	2717	28557	426 ARABISKE EMIRATER	920	429
144 TYSKLAND, VEST	224	3196	432 TAIWAN	171	449
			464 JAPAN	975	1579
			496 KUWAIT	190	88
269 BRUKTE KLÆR O.A. BRUKTE TEKSTILVARER; FILLER	TONN		508 LIBANON	89	96
INNFØRSEL I ALT	1038	7657	540 QATAR	9504	3374
101 DANMARK	51	186	684 U S A	5577	1942
106 SVERIGE	96	565	804 AUSTRALIA	239	589
127 NEDERLAND	428	3158			
139 STORBRIANNIA	429	3201	274 SVOVEL OG URØSTET SVOVELKIS	TONN	
144 TYSKLAND, VEST	4	86	INNFØRSEL I ALT	3886	5021
464 JAPAN	22	144	106 SVERIGE	3741	4303
684 U S A	2	237	112 BELGIA;LUXEMBOURG	39	82
			144 TYSKLAND, VEST	104	598
UTFØRSEL I ALT	1195	3005	UTFØRSEL I ALT	194392	23735
101 DANMARK	90	143	106 SVERIGE	2110	367
106 SVERIGE	367	453	123 ITALIA	61180	5922
127 NEDERLAND	71	57	127 NEDERLAND	6673	602
131 POLEN	452	1521	139 STORBRIANNIA	6244	4293
139 STORBRIANNIA	45	285	143 TYRKIA	59748	5778
144 TYSKLAND, VEST	4	57	144 TYSKLAND, VEST	48569	5750
229 BENIN	68	236	249 DEN ARAB. REP. EGYPT	9868	1023
534 PAKISTAN	26	68			

TABELL 17 (FORTS.). INNFØRSEL OG UTFØRSEL FORDELT PÅ GRUPPER ETTER SITC-REV.2 OG DE VIKTIGSTE LAND
 IMPORTS AND EXPORTS BY GROUPS OF THE SITC, REV.2 AND PRINCIPAL COUNTRIES

VARE OG LAND	MENGDE	VERDI 1000 KR	VARE OG LAND	MENGDE	VERDI 1000 KR
277 SLIPESTOFFER, NATURLIGE			460 ISRAEL	849	894
INNFØRSEL I ALT	--	6839	464 JAPAN	465	214
105 ISLAND		4761	476 JORDAN	366	233
117 FRANKRIKE		157	492 KOREA SØR-	154	115
123 ITALIA		149	496 KUWAIT	361	270
144 TYSKLAND, VEST		1353	500 KYPROS	130	86
684 U S A		251	508 LIBANON	2891	922
			512 MALAYSIA	171	174
UTFØRSEL I ALT	--	40	534 PAKISTAN	146	77
			544 SAUDI-ARABIA	528	377
278 ANDRE RÅ MINERALER			548 SINGAPORE	703	448
INNFØRSEL I ALT	1553517	481044	568 THAILAND	391	233
101 DANMARK	127331	49574	602 BARBADOS	61	110
103 FINLAND	2813	3246	631 GRØNLAND	170	63
105 ISLAND	949	2266	648 JAMAICA	206	401
106 SVERIGE	353486	41802	680 TRINIDAD OG TOBAGO	312	472
112 BELGIA;LUXEMBOURG	6098	3521	684 U S A	115	271
117 FRANKRIKE	8537	6966	705 ARGENTINA	96	303
119 HELLAS	30979	10326	804 AUSTRALIA	175	144
121 IRLAND	22066	7731	820 NEW ZEALAND	551	421
123 ITALIA	16849	8400			
127 NEDERLAND	352109	78654	281 JERNMALM	TONN	
135 SOVJETUNIONEN	2531	430	INNFØRSEL I ALT	225640	31478
137 SPANIA	256509	60477	106 SVERIGE	225579	31380
139 STORBRIANNIA	124374	66227	127 NEDERLAND	55	83
141 SVEITS	250	536	UTFØRSEL I ALT	3088393	508515
142 TSJEKKOSLOVAKIA	7562	5062	101 DANMARK	13982	551
144 TYSKLAND, VEST	112648	49251	103 FINLAND	134944	17684
151 TYSKLAND, ØST	24805	9156	105 ISLAND	18111	3593
152 UNGARN	50	182	106 SVERIGE	15737	3718
153 ØSTERRIKE	2428	7092	117 FRANKRIKE	199168	29456
303 MAROKKO	47806	26557	131 POLEN	105704	15382
379 TUNISIA	23331	4062	132 PORTUGAL	3996	438
444 INDIA	3925	5791	137 SPANIA	15000	2550
460 ISRAEL	28	146	139 STORBRIANNIA	1349981	240137
484 KINA	2396	2185	142 TSJEKKOSLOVAKIA	122456	16409
488 KOREA NORD-	588	564	144 TYSKLAND, VEST	1093005	178584
612 CANADA	69	652			
631 GRØNLAND	50	194	282 JERN- OG STRÅLVFALL	TONN	
684 U S A	21752	28397	INNFØRSEL I ALT	15139	10668
720 GUYANA	1007	1485	101 DANMARK	2097	1757
UTFØRSEL I ALT	595783	201745	105 ISLAND	4899	2435
101 DANMARK	20793	6454	106 SVERIGE	128	177
102 FARØYANE	158	69	112 BELGIA;LUXEMBOURG	503	474
103 FINLAND	4874	3578	127 NEDERLAND	43	96
105 ISLAND	78478	4321	139 STORBRIANNIA	7466	5701
106 SVERIGE	78180	18655	UTFØRSEL I ALT	35430	22051
112 BELGIA;LUXEMBOURG	3038	683	101 DANMARK	2902	1069
117 FRANKRIKE	49809	15250	106 SVERIGE	7199	9734
119 HELLAS	11836	4923	112 BELGIA;LUXEMBOURG	60	221
121 IRLAND	6508	2111	117 FRANKRIKE	49	210
123 ITALIA	7370	2213	123 ITALIA	512	238
125 JUGOSLAVIA	2951	4954	127 NEDERLAND	1818	795
127 NEDERLAND	132530	38642	137 SPANIA	1100	383
131 POLEN	11089	5159	139 STORBRIANNIA	733	299
132 PORTUGAL	2138	1563	144 TYSKLAND, VEST	21026	9071
137 SPANIA	3498	3330			
139 STORBRIANNIA	97190	48782	286 URAN- OG TORIUMMALMER	TONN	
141 SVEITS	27	111	INNFØRSEL I ALT	-	-
142 TSJEKKOSLOVAKIA	1519	2403	UTFØRSEL I ALT	-	-
144 TYSKLAND, VEST	55170	20615			
151 TYSKLAND, ØST	7308	2242	287 MALMER AV UEDLE METALLER	TONN	
152 UNGARN	1180	746	INNFØRSEL I ALT	2194348	3317798
153 ØSTERRIKE	988	820	101 DANMARK	111	295
204 ANGOLA	282	240	103 FINLAND	6506	42424
229 BENIN	109	60	106 SVERIGE	66440	137472
239 ELFENBENSKYSTEN	134	165	111 ALBANIA	8754	3585
246 ETIOPIA	183	147	117 FRANKRIKE	26	147
249 DEN ARAB. REP. EGYPT	4057	1361	119 HELLAS	4480	1484
286 LIBYA	814	673	121 IRLAND	12709	24160
313 NIGERIA	405	335	123 ITALIA	14340	13096
356 SUDAN	95	68			
359 SØR-AFRIKA	991	2336			
369 TANZANIA	45	77			
426 ARABISKE EMIRATER	1486	702			
428 FILIPPINENE	34	80			
432 TAIWAN	282	272			
436 HONG KONG	275	238			
448 INDONESIA	306	227			
452 IRAK	177	191			
456 IRAN	104	264			

TABELL 17 (FORTS.). INNFØRSEL OG UTFØRSEL FORDELT PÅ GRUPPER ETTER SITC-REV.2 OG DE VIKTIGSTE LAND
 IMPORTS AND EXPORTS BY GROUPS OF THE SITC, REV.2 AND PRINCIPAL COUNTRIES

VARE OG LAND	MENGDE	VERDI 1000 KR	VARE OG LAND	MENGDE	VERDI 1000 KR
127 NEDERLAND	72	87	UTFØRSEL I ALT .. 23001		
139 STORBRIITANNIA	1223	13256	101 DANMARK		91
141 SVEITS	13	143	106 SVERIGE		274
144 TYSKLAND, VEST	316	1319	139 STORBRIITANNIA		877
205 BOTSWANA	539	3989	141 SVEITS		785
254 GABON	304296	147520	144 TYSKLAND, VEST		20975
260 GHANA	14948	4623	291 ANIMALSKE RÅVARER, I.E.N TONN		
326 ZIMBABWE	850	9428	INNFØRSEL I ALT 13591 54084		
359 SØR-AFRIKA	188262	136909	101 DANMARK		2475
448 INDONESIA	149	4137	102 FØRØYANE		9017
464 JAPAN	28	299	103 FINLAND		76
612 CANADA	176676	1066963	106 SVERIGE		619
631 GRØNLAND	4979	11135	117 FRANKRIKE		7
648 JAMAICA	268953	338266	121 IRLAND		8
652 MEXICO	22672	8184	123 ITALIA		0
684 U S A	390	4959	127 NEDERLAND		38
688 AMERIK. VIRGINØYER	212901	269886	139 STORBRIITANNIA		533
715 BRASIL	70700	45646	141 SVEITS		2
720 GUYANA	22123	16961	143 TYRKIA		16
765 SURINAM	274339	348412	144 TYSKLAND, VEST		608
775 VENEZUELA	26197	29710	249 DEN ARAB. REP. EGYPT		5
804 AUSTRALIA	490340	633239	303 MAROKKO		4
UTFØRSEL I ALT 656556 350238			404 AFGHANISTAN		8
103 FINLAND	61660	56856	432 TAIWAN		7
106 SVERIGE	29533	60291	436 HONG KONG		10
112 BELGIA; LUXEMBOURG	14585	24606	456 IRAN		6
127 NEDERLAND	10267	809	484 KINA		77
131 POLEN	24492	4678	508 LIBANON		3
135 SOVJETUNIONEN	38507	7121	564 SYRIA		3
137 SPANIA	48719	9494	568 THAILAND		26
139 STORBRIITANNIA	69216	17648	636 HAITI		8
142 TSJEKKOSLOVAKIA	60553	12566	684 U S A		0
144 TYSKLAND, VEST	290868	150554	804 AUSTRALIA		29
151 TYSKLAND, ØST	5028	1154	820 NEW ZEALAND		1
710 BOLIVIA	3122	4417	UTFØRSEL I ALT 79575 101121		
288 AVFALL AV IKKE-JERNH. UEDLE METALLER	TONN		101 DANMARK		334
INNFØRSEL I ALT 215408 128306			102 FØRØYANE		47
101 DANMARK	4011	18620	103 FINLAND		74199
103 FINLAND	633	3075	106 SVERIGE		955
105 ISLAND	21	95	117 FRANKRIKE		73
106 SVERIGE	31011	77806	121 IRLAND		175
127 NEDERLAND	42	278	127 NEDERLAND		10
139 STORBRIITANNIA	12	245	139 STORBRIITANNIA		127
144 TYSKLAND, VEST	179647	27977	141 SVEITS		57
715 BRASIL	20	137	144 TYSKLAND, VEST		17
UTFØRSEL I ALT 64999 610287			151 TYSKLAND, ØST		450
101 DANMARK	7814	16775	254 GABON		39
103 FINLAND	8509	16527	270 KAMERUN		13
106 SVERIGE	18587	35316	313 NIGERIA		2945
112 BELGIA; LUXEMBOURG	902	7240	684 U S A		121
117 FRANKRIKE	259	1928	292 VEGETABILSKER RÅVARER TONN		
123 ITALIA	1130	3028	INNFØRSEL I ALT 13181 309430		
127 NEDERLAND	778	4322	101 DANMARK		4306
137 SPANIA	2093	2649	103 FINLAND		18
139 STORBRIITANNIA	2560	7962	106 SVERIGE		239
141 SVEITS	380	3050	112 BELGIA; LUXEMBOURG		136
143 TYRKIA	13	61	117 FRANKRIKE		429
144 TYSKLAND, VEST	18453	90490	123 ITALIA		233
359 SØR-AFRIKA	13	401506	125 JUGOSLAVIA		1
432 TAIWAN	76	131	127 NEDERLAND		3366
444 INDIA	148	976	131 POLEN		25
464 JAPAN	515	4098	132 PORTUGAL		20
612 CANADA	2730	13650	135 SOVJETUNIONEN		0
684 U S A	41	577	137 SPANIA		213
289 MALMER OG AVFALL AV EDLE METALLER			139 STORBRIITANNIA		137
INNFØRSEL I ALT .. 24372			141 SVEITS		245
101 DANMARK		1040	143 TYRKIA		63
103 FINLAND		2699	144 TYSKLAND, VEST		1074
106 SVERIGE		16555	151 TYSKLAND, ØST		113
139 STORBRIITANNIA		459	152 UNGARN		2
143 TYRKIA		2973	239 ELFENBENSKEYSTEN		2
548 SINGAPORE		645	276 KENYA		27
			356 SUDAN		385
			359 SØR-AFRIKA		13
			376 TOGO		7
			424 SRI LANKA		9
			428 FILIPPINENE		19
			432 TAIWAN		22

TABELL 17 (FORTS.). INNFØRSEL OG UTFØRSEL FORDELT PÅ GRUPPER ETTER SITC-REV.2 OG DE VIKTIGSTE LAND
 IMPORTS AND EXPORTS BY GROUPS OF THE SITC, REV.2 AND PRINCIPAL COUNTRIES

VARE OG LAND	MENGDE	VERDI 1000 KR	VARE OG LAND	MENGDE	VERDI 1000 KR
444 INDIA	108	899	333 MINERALOLJE, RÅ	TONN	
448 INDONESIA	70	1518			
456 IRAN	26	751	INNFØRSEL I ALT	1758493	2901532
460 ISRAEL	387	19117	135 SOVJETUNIONEN	178338	283500
464 JAPAN	23	1345	139 STORBRIANNIA	1147473	1973940
484 KINA	206	728	249 DEN ARAB. REP. EGYPT	68785	107058
534 PAKISTAN	140	913	456 IRAN	45000	74562
548 SINGAPORE	11	766	544 SAUDI-ARABIA	297219	434915
568 THAILAND	36	4854	652 MEXICO	21677	27556
612 CANADA	80	2179			
632 GUATEMALA	18	332	UTFØRSEL I ALT	25623382	40653248
652 MEXICO	12	430	106 SVERIGE	2268056	3743735
684 U S A	553	13765	117 FRANKRIKE	365305	613000
725 CHILE	241	510	123 ITALIA	193135	312268
730 COLOMBIA	146	10861	127 NEDERLAND	3275463	5402632
804 AUSTRALIA	3	4402	139 STORBRIANNIA	17286929	26885951
			144 TYSKLAND, VEST	1608041	2645351
UTFØRSEL I ALT	3862	25641	684 U S A	626453	1050311
101 DANMARK	274	3715			
102 FÆRØYANE	2	81	334 MINERALOLJEPRODUKTER		
103 FINLAND	148	4090			
105 ISLAND	44	1322	INNFØRSEL I ALT	..	4680305
106 SVERIGE	270	5506	101 DANMARK		171327
112 BELGIA; LUXEMBOURG	7	101	103 FINLAND		142038
117 FRANKRIKE	16	197	106 SVERIGE		805028
119 HELLAS	72	164	112 BELGIA; LUXEMBOURG		138450
127 NEDERLAND	90	1057	117 FRANKRIKE		79603
139 STORBRIANNIA	186	497	121 IRLAND		92
141 SVEITS	27	103	123 ITALIA		67677
144 TYSKLAND, VEST	397	3278	127 NEDERLAND		279512
432 TAIWAN	92	244	131 POLEN		13047
464 JAPAN	1665	3441	135 SOVJETUNIONEN		334144
684 U S A	420	1337	139 STORBRIANNIA		341876
804 AUSTRALIA	109	317	141 SVEITS		392
			144 TYSKLAND, VEST		574433
322 KULL, BRUNKULL OG TORV	TONN		151 TYSKLAND, ØST		1399134
			153 ØSTERRIKE		95
INNFØRSEL I ALT	562775	360215	313 NIGERIA		31383
101 DANMARK	9301	5670	436 HONG KONG		198
103 FINLAND	911	1236	464 JAPAN		223
106 SVERIGE	13569	13687	544 SAUDI-ARABIA		1101
112 BELGIA; LUXEMBOURG	58382	45311	607 BAHAMAØYENE		79320
117 FRANKRIKE	73654	45713	612 CANADA		696
127 NEDERLAND	26065	9606	652 MEXICO		427
131 POLEN	63652	27108	656 NEDERL. ANTILLER		2613
135 SOVJETUNIONEN	3768	1530	684 U S A		136870
139 STORBRIANNIA	83680	57526	775 VENEZUELA		80575
144 TYSKLAND, VEST	51754	37185			
484 KINA	1509	1287	UTFØRSEL I ALT	..	4281601
684 U S A	175499	113266	101 DANMARK		620138
804 AUSTRALIA	1031	1089	102 FÆRØYANE		149039
			103 FINLAND		1983
UTFØRSEL I ALT	127492	43055	105 ISLAND		202
106 SVERIGE	381	494	106 SVERIGE		672418
139 STORBRIANNIA	19558	6643	112 BELGIA; LUXEMBOURG		205924
144 TYSKLAND, VEST	107425	35688	117 FRANKRIKE		271132
444 INDIA	100	210	119 HELLAS		241
			121 IRLAND		95
323 BRIKETTER; KOKS; RETORTKULL	TONN		127 NEDERLAND		680232
			135 SOVJETUNIONEN		1301
INNFØRSEL I ALT	521278	338348	137 SPANIA		50658
101 DANMARK	9717	7623	139 STORBRIANNIA		695286
103 FINLAND	15898	14717	141 SVEITS		84
106 SVERIGE	4360	2288	144 TYSKLAND, VEST		806079
112 BELGIA; LUXEMBOURG	851	632	152 UNGARN		90
117 FRANKRIKE	56490	50320	229 BENIN		139
127 NEDERLAND	17059	8913	264 GUINEA		68
139 STORBRIANNIA	286060	173441	283 LIBERIA		55
144 TYSKLAND, VEST	91887	57247	369 TANZANIA		194
151 TYSKLAND, ØST	26101	9093	464 JAPAN		63
804 AUSTRALIA	12851	14052	540 QATAR		332
			607 BAHAMAØYENE		48752
UTFØRSEL I ALT	159902	77869	684 U S A		76678
103 FINLAND	24613	6295			
105 ISLAND	27895	18417	335 RESTSTOFFER AV MINERAL- OLJEPRODUKTER	TONN	
106 SVERIGE	34940	18092			
127 NEDERLAND	3083	1242	INNFØRSEL I ALT	653017	751794
133 ROMANIA	40222	21721	101 DANMARK	56821	47538
144 TYSKLAND, VEST	10999	5096	103 FINLAND	3	52
775 VENEZUELA	18150	7006	106 SVERIGE	47394	61702
			112 BELGIA; LUXEMBOURG	18979	28237
			117 FRANKRIKE	10202	17916

TABELL 17 (FORTS.). INNFØRSEL OG UTFØRSEL FORDELT PÅ GRUPPER ETTER SITC-REV.2 OG DE VIKTIGSTE LAND
 IMPORTS AND EXPORTS BY GROUPS OF THE SITC, REV.2 AND PRINCIPAL COUNTRIES

VARE OG LAND	MENGDE	VERDI 1000 KR	VARE OG LAND	MENGDE	VERDI 1000 KR
121 IRLAND	4	59	113 BULGARIA	85	290
123 ITALIA	193	269	117 FRANKRIKE	3321	8094
127 NEDERLAND	123708	149656	119 HELLAS	22	97
131 POLEN	1536	3265	121 IRLAND	18	111
135 SOVJETUNIONEN	40	128	123 ITALIA	742	3319
137 SPANIA	20	230	127 NEDERLAND	44546	96645
139 STORBRIANNIA	51160	88417	137 SPANIA	32	233
141 SVEITS	11	296	139 STORBRIANNIA	42477	100455
144 TYSKLAND, VEST	61191	116135	141 SVEITS	214	913
152 UNGARN	103	425	143 TYRKIA	3	80
484 KINA	1829	6668	144 TYSKLAND, VEST	40562	89609
684 U S A	257448	221950	152 UNGARN	10	66
705 ARGENTINA	22375	8840	153 ØSTERRIKE	72	330
			359 SØR-AFRIKA	22	166
			432 TAIWAN	45	163
UTFØRSEL I ALT	161813	185907	436 HONG KONG	13	56
101 DANMARK	24722	14781	464 JAPAN	342	5337
103 FINLAND	28	106	492 KOREA SØR-	19	127
105 ISLAND	57	462	512 MALAYSIA	100	430
106 SVERIGE	1481	4390	548 SINGAPORE	505	1948
112 BELGIA;LUXEMBOURG	4353	8566	564 SYRIA	100	375
117 FRANKRIKE	3595	3421	612 CANADA	31	258
127 NEDERLAND	111398	138443	620 CUBA	79	552
139 STORBRIANNIA	10704	9486	652 MEXICO	100	284
144 TYSKLAND, VEST	11	59	684 U S A	1297	13963
152 UNGARN	5361	5568	710 BOLIVIA	5	58
476 JORDAN	81	406	715 BRASIL	66	665
			730 COLOMBIA	40	368
			770 URUGUAY	15	57
			804 AUSTRALIA	108	619
341 GASS, NATURLIG OG TILVIRKET					
INNFØRSEL I ALT	--	1175895	423 PLANTEOLJER, BLØTE	TONN	
LANDFORDELING		:			
UTFØRSEL I ALT	--	23387722	INNFØRSEL I ALT	3636	19440
101 DANMARK		39056	101 DANMARK	684	2760
102 FÆRØYANE		206	103 FINLAND	1047	3246
106 SVERIGE		24514	106 SVERIGE	76	789
112 BELGIA;LUXEMBOURG		5671	117 FRANKRIKE	22	388
121 IRLAND		8195	123 ITALIA	9	131
127 NEDERLAND		14598	127 NEDERLAND	451	2329
132 PORTUGAL		2135	137 SPANIA	16	205
137 SPANIA		3324	139 STORBRIANNIA	19	1805
139 STORBRIANNIA		10208813	141 SVEITS	7	119
144 TYSKLAND, VEST		13007901	143 TYRKIA	93	885
369 TANZANIA		107	144 TYSKLAND, VEST	339	1820
631 GRØNLAND		588	379 TUNISIA	156	1502
684 U S A		72556	512 MALAYSIA	501	2544
			684 U S A	10	143
			705 ARGENTINA	198	694
			UTFØRSEL I ALT	10883	40988
351 ELEKTRISK STRØM	MWH		102 FÆRØYANE	78	383
INNFØRSEL I ALT	454848	62514	105 ISLAND	162	1047
101 DANMARK	8262	754	106 SVERIGE	9602	35068
106 SVERIGE	443748	57210	131 POLEN	22	237
135 SOVJETUNIONEN	2838	4551	144 TYSKLAND, VEST	600	1761
			204 ANGOLA	12	95
			336 SENEGAL	6	64
			544 SAUDI-ARABIA	186	815
UTFØRSEL I ALT	13995016	835087	602 BARBADOS	106	814
101 DANMARK	4387356	434633	648 JAMAICA	52	278
106 SVERIGE	9607660	400454	765 SURINAM	41	325
411 DYREFETT OG -OLJER	TONN		424 PLANTEOLJER, I.E.N.	TONN	
INNFØRSEL I ALT	10244	48841	INNFØRSEL I ALT	9686	48728
101 DANMARK	2292	7947	101 DANMARK	1297	6709
105 ISLAND	525	2231	106 SVERIGE	2529	14461
106 SVERIGE	5342	19533	117 FRANKRIKE	26	284
117 FRANKRIKE	14	417	127 NEDERLAND	343	1304
121 IRLAND	8	50	139 STORBRIANNIA	143	1938
127 NEDERLAND	134	444	144 TYSKLAND, VEST	176	1427
132 PORTUGAL	124	4144	359 SØR-AFRIKA	3	213
137 SPANIA	65	1826	424 SRI LANKA	481	3664
139 STORBRIANNIA	149	4871	428 FILIPPINENE	223	1692
612 CANADA	30	326	484 KINA	60	506
684 U S A	1553	6890	512 MALAYSIA	3776	13889
			684 U S A	13	195
			705 ARGENTINA	601	2278
			715 BRASIL	12	99
UTFØRSEL I ALT	139830	343518			
101 DANMARK	3037	8006			
103 FINLAND	888	5312			
106 SVERIGE	838	3993			
112 BELGIA;LUXEMBOURG	15	135			

TABELL 17 (FORTS.). INNFØRSEL OG UTFØRSEL FORDELT PÅ GRUPPER ETTER SITC-REV.2 OG DE VIKTIGSTE LAND
 IMPORTS AND EXPORTS BY GROUPS OF THE SITC, REV.2 AND PRINCIPAL COUNTRIES

VARE OG LAND	MENGDE	VERDI 1000 KR	VARE OG LAND	MENGDE	VERDI 1000 KR
UTFØRSEL I ALT	304	2197	511 HYDROKARBONER ETC.	TONN	
101 DANMARK	27	408	INNFØRSEL I ALT	38661	170369
102 FÆRØYANE	18	114	101 DANMARK	15	275
103 FINLAND	65	348	103 FINLAND	122	1269
105 ISLAND	167	1113	106 SVERIGE	1571	5589
106 SVERIGE	7	90	112 BELGIA/LUXEMBOURG	1567	6432
607 BAHAMAØYENE	15	109	117 FRANKRIKE	5299	27084
			123 ITALIA	82	647
			127 NEDERLAND	20891	80706
431 OLJE OG FETT, BEARBEIDDE; VOKS	TONN		135 SOVJETUNIONEN	497	2678
INNFØRSEL I ALT	2603	18561	139 STORBRIANNIA	3186	18177
101 DANMARK	314	4473	141 SVEITS	3	51
103 FINLAND	23	71	144 TYSKLAND, VEST	2970	15683
106 SVERIGE	1007	4115	151 TYSKLAND, ØST	323	950
112 BELGIA/LUXEMBOURG	91	501	612 CANADA	735	3161
117 FRANKRIKE	24	271	684 U S A	1384	7577
127 NEDERLAND	192	1723			
137 SPANIA	6	70	UTFØRSEL I ALT	245371	662482
139 STORBRIANNIA	84	849	LANDFORDELING	:	:
141 SVEITS	36	404			
144 TYSKLAND, VEST	818	5947			
684 U S A	8	126	512 ALKOHOLER, FENOLER MV.		
			INNFØRSEL I ALT	..	201590
UTFØRSEL I ALT	59294	226967	101 DANMARK		430
101 DANMARK	2205	8001	103 FINLAND		570
102 FÆRØYANE	169	663	106 SVERIGE		15807
103 FINLAND	2761	10310	112 BELGIA/LUXEMBOURG		6894
105 ISLAND	526	2674	117 FRANKRIKE		8280
106 SVERIGE	8631	25401	123 ITALIA		4150
112 BELGIA/LUXEMBOURG	178	624	127 NEDERLAND		78498
113 BULGARIA	205	735	139 STORBRIANNIA		11259
117 FRANKRIKE	1278	4302	141 SVEITS		185
123 ITALIA	24	97	144 TYSKLAND, VEST		58463
126 MALTA	123	518	151 TYSKLAND, ØST		2506
127 NEDERLAND	396	1437	359 SØR-AFRIKA		215
131 POLEN	515	2165	464 JAPAN		2637
132 PORTUGAL	91	339	484 KINA		365
133 ROMANIA	8	104	684 U S A		11133
137 SPANIA	6	97	715 BRASIL		198
139 STORBRIANNIA	2225	6182			
141 SVEITS	1957	6980	UTFØRSEL I ALT	..	38009
142 TSJEKKOSLOVAKIA	8	116	101 DANMARK		363
144 TYSKLAND, VEST	6939	21198	103 FINLAND		164
151 TYSKLAND, ØST	3476	10776	105 ISLAND		78
153 ØSTERRIKE	3511	12630	106 SVERIGE		10341
204 ANGOLA	139	799	117 FRANKRIKE		2490
239 ELFENBENSKYSTEN	400	2310	127 NEDERLAND		490
246 ETIOPIA	297	1356	139 STORBRIANNIA		12965
249 DEN ARAB. REP. EGYPT	903	4940	142 TSJEKKOSLOVAKIA		965
256 GAMBIA	130	784	144 TYSKLAND, VEST		6056
264 GUINEA	25	152	456 IRAN		1180
276 KENYA	215	1253	684 U S A		2785
283 LIBERIA	260	1663			
296 MALAWI	110	520	513 KARBOKSYLSYRER MV.	TONN	
303 MAROKKO	2571	11980	INNFØRSEL I ALT	67525	279694
313 NIGERIA	294	1082	101 DANMARK	452	3065
319 MOSAMBIK	258	1238	103 FINLAND	798	3363
336 SENEGAL	320	2059	106 SVERIGE	4448	20560
356 SUDAN	1119	6632	112 BELGIA/LUXEMBOURG	4524	29386
389 ZAMBIA	216	1245	117 FRANKRIKE	1152	11070
404 AFGHANISTAN	644	3218	121 IRLAND	252	3069
409 BAHRAIN	17	85	123 ITALIA	406	3264
424 SRI LANKA	217	952	127 NEDERLAND	3748	17565
426 ARABISKE EMIRATER	103	427	135 SOVJETUNIONEN	178	691
456 IRAN	34	224	137 SPANIA	66	587
460 ISRAEL	139	542	139 STORBRIANNIA	23414	86408
484 KINA	1474	6608	141 SVEITS	49	3075
492 KOREA SØR-	13	106	142 TSJEKKOSLOVAKIA	129	957
500 KYPROS	1042	4516	144 TYSKLAND, VEST	20139	58295
512 MALAYSIA	16	59	151 TYSKLAND, ØST	66	259
534 PAKISTAN	270	1051	153 ØSTERRIKE	2903	13606
544 SAUDI-ARABIA	474	2419	464 JAPAN	159	2828
548 SINGAPORE	118	458	484 KINA	205	1383
556 JEMEN, FOLKEDEM.REP.	1055	5467	612 CANADA	72	620
578 JEMEN, ARABISKE REP.	2425	9555	684 U S A	4330	19244
602 BARBADOS	1627	7262	705 ARGENTINA	36	396
607 BAHAMAØYENE	731	3000			
612 CANADA	130	629			
624 DOMINGO-REPUBLIKKEN	10	52			
636 HAITI	593	2962			
680 TRINIDAD OG TOBAGO	4131	16762			
684 U S A	782	3582			
730 COLOMBIA	13	109			
765 SURINAM	601	2856			
804 AUSTRALIA	20	88			
820 NEW ZEALAND	95	414			

TABELL 17 (FORTS.). INNFØRSEL OG UTFØRSEL FORDELT PÅ GRUPPER ETTER SITC-REV.2 OG DE VIKTIGSTE LAND
 IMPORTS AND EXPORTS BY GROUPS OF THE SITC, REV.2 AND PRINCIPAL COUNTRIES

VARE OG LAND	MENGDE	VERDI 1000 KR	VARE OG LAND	MENGDE	VERDI 1000 KR
UTFØRSEL I ALT 101 DANMARK 3552 10854 103 FINLAND 123 955 106 SVERIGE 5863 19152 112 BELGIA;LUXEMBOURG 13 119 113 BULGARIA 10 100 117 FRANKRIKE 188 1283 123 ITALIA 54 486 127 NEDERLAND 72 1316 131 POLEN 1 88 137 SPANIA 25 213 139 STORBRIANNIA 367 3148 141 SVEITS 57 739 144 TYSKLAND,VEST 619 5655 153 ØSTERRIKE 198 1568 359 SØR-AFRIKA 39 414 426 ARABISKE EMIRATER 24 165 436 HONG KONG 64 680 464 JAPAN 4 65 684 U S A 90 811 725 CHILE 3 54 820 NEW ZEALAND 9 100			515 METALLORGANISKE OG IKKE- METALLORGANISKE FORB. TONN INNFØRSEL I ALT 4506 77584 101 DANMARK 2 243 103 FINLAND 233 1527 106 SVERIGE 129 3081 112 BELGIA;LUXEMBOURG 737 8067 117 FRANKRIKE 183 5279 121 IRLAND 12 645 123 ITALIA 7 539 125 JUGOSLAVIA 2 90 127 NEDERLAND 1467 14324 131 POLEN 336 2008 135 SOVJETUNIONEN 1 55 139 STORBRIANNIA 160 4407 141 SVEITS 92 6742 144 TYSKLAND,VEST 470 19190 151 TYSKLAND,ØST 335 1596 152 UNGARN 23 3917 153 ØSTERRIKE 232 1491 464 JAPAN 10 575 484 KINA 15 489 612 CANADA 0 354 684 U S A 57 2920		
514 NITROGENFUNKSJONELLE GRUPPER TONN INNFØRSEL I ALT 7480 99878 101 DANMARK 23 609 103 FINLAND 0 156 106 SVERIGE 1441 25707 112 BELGIA;LUXEMBOURG 687 8244 117 FRANKRIKE 743 10999 121 IRLAND 2 240 123 ITALIA 30 643 125 JUGOSLAVIA 15 66 127 NEDERLAND 581 6883 131 POLEN 10 55 139 STORBRIANNIA 1072 9903 141 SVEITS 8 998 142 TSJEKKOSLOVAKIA 311 1377 144 TYSKLAND,VEST 1955 24381 151 TYSKLAND,ØST 199 1426 152 UNGARN 1 239 432 TAIWAN 20 482 464 JAPAN 26 821 484 KINA 9 218 492 KOREA SØR- 5 166 684 U S A 339 6254			UTFØRSEL I ALT 146 2227 101 DANMARK 4 55 106 SVERIGE 7 168 117 FRANKRIKE 36 1042 127 NEDERLAND 26 104 139 STORBRIANNIA 1 89 141 SVEITS 1 64 144 TYSKLAND,VEST 8 296 151 TYSKLAND,ØST 60 271 669 PANAMA MED KANALSONE 2 66		
UTFØRSEL I ALT 9442 90312 101 DANMARK 70 2521 103 FINLAND 154 985 105 ISLAND 4 65 106 SVERIGE 581 9159 112 BELGIA;LUXEMBOURG 40 996 117 FRANKRIKE 559 2836 123 ITALIA 125 667 127 NEDERLAND 359 2149 131 POLEN 225 1216 132 PORTUGAL 32 153 135 SOVJETUNIONEN 500 2505 137 SPANIA 18 500 139 STORBRIANNIA 2310 12237 141 SVEITS 78 576 143 TYRKIA 35 177 144 TYSKLAND,VEST 1211 4981 153 ØSTERRIKE 7 69 326 ZIMBABWE 14 54 359 SØR-AFRIKA 39 264 426 ARABISKE EMIRATER 12 55 432 TAIWAN 30 184 436 HONG KONG 8 84 444 INDIA 6 266 448 INDONESIA 36 230 464 JAPAN 674 5926 476 JORDAN 36 117 492 KOREA SØR- 14 128 568 THAILAND 7 165 612 CANADA 16 101 652 MEXICO 41 266 684 U S A 1648 35967 705 ARGENTINA 173 1368 715 BRASIL 239 2464 730 COLOMBIA 34 274 775 VENEZUELA 7 54 804 AUSTRALIA 72 380			516 ORGANISKE KJEMIKALIER I.E.N. TONN INNFØRSEL I ALT 7743 57241 101 DANMARK 123 4469 103 FINLAND 34 431 106 SVERIGE 802 8388 112 BELGIA;LUXEMBOURG 1122 4663 117 FRANKRIKE 14 727 123 ITALIA 33 943 127 NEDERLAND 1861 8810 131 POLEN 32 182 137 SPANIA 51 225 139 STORBRIANNIA 729 5680 141 SVEITS 20 1614 142 TSJEKKOSLOVAKIA 50 137 144 TYSKLAND,VEST 1463 12786 153 ØSTERRIKE 1 1185 484 KINA 4 61 612 CANADA 4 189 648 JAMAICA 204 621 684 U S A 1182 6048		
UTFØRSEL I ALT 1286 51490 101 DANMARK 12 481 102 FÆRØYANE 264 491 103 FINLAND 5 183 106 SVERIGE 65 2607 112 BELGIA;LUXEMBOURG 0 83 117 FRANKRIKE 3 181 119 HELLAS 1 55 123 ITALIA 58 3398 127 NEDERLAND 181 9808 139 STORBRIANNIA 27 1579 141 SVEITS 11 549 144 TYSKLAND,VEST 432 24065 152 UNGARN 65 3277 359 SØR-AFRIKA 3 163 444 INDIA 32 1680 452 IRAK 2 86 456 IRAN 30 179 460 ISRAEL 2 83 464 JAPAN 5 280 492 KOREA SØR- 4 217 578 JEMEN, ARABISKE REP. 9 463 684 U S A 2 240 705 ARGENTINA 5 268 715 BRASIL 7 349 725 CHILE 54 557					

TABELL 17 (FORTS.). INNFØRSEL OG UTFØRSEL FORDELT PÅ GRUPPER ETTER SITC-REV.2 OG DE VIKTIGSTE LAND
 IMPORTS AND EXPORTS BY GROUPS OF THE SITC, REV.2 AND PRINCIPAL COUNTRIES

VARE OG LAND	MENGDE	VERDI 1000 KR	VARE OG LAND	MENGDE	VERDI 1000 KR
522 UORGANISKE KJEMISKE GRUNNSTOFFER MV.			523 UORGANISKE KJEMI- KALIER MV., I.E.N.		
	TONN			TONN	
INNFØRSEL I ALT	163739	303767	INNFØRSEL I ALT	169106	299242
101 DANMARK	519	6833	101 DANMARK	2377	2142
106 SVERIGE	16628	27541	103 FINLAND	392	1160
112 BELGIA;LUXEMBOURG	2159	10412	106 SVERIGE	46259	71245
117 FRANKRIKE	44295	50072	112 BELGIA;LUXEMBOURG	21305	26886
121 IRLAND	16	345	117 FRANKRIKE	4419	11078
123 ITALIA	34	1348	121 IRLAND	20	214
127 NEDERLAND	7084	16802	123 ITALIA	958	5678
135 SOVJETUNIONEN	27735	30612	127 NEDERLAND	19807	25752
137 SPANIA	17	66	131 POLEN	14315	10628
139 STORBRIANNIA	5270	28033	135 SOVJETUNIONEN	1117	3059
141 SVEITS	9	245	137 SPANIA	20	51
143 TYRKIA	40	191	139 STORBRIANNIA	12833	23216
144 TYSKLAND, VEST	22438	73619	141 SVEITS	197	1372
151 TYSKLAND, ØST	10255	12496	142 TSJEKKOSLOVAKIA	568	3239
153 ØSTERRIKE	112	872	143 TYRKIA	160	382
464 JAPAN	869	5385	144 TYSKLAND, VEST	34809	74471
484 KINA	106	750	151 TYSKLAND, ØST	4749	4208
548 SINGAPORE	5	62	152 UNGARN	758	2829
684 U S A	17886	22988	153 ØSTERRIKE	225	520
715 BRASIL	8126	14148	359 SØR-AFRIKA	12	1131
725 CHILE	10	843	436 HONG KONG	420	1025
			460 ISRAEL	146	304
			464 JAPAN	87	7305
			484 KINA	617	1495
			512 MALAYSIA	2	60
			612 CANADA	2	118
			684 U S A	2531	19640
UTFØRSEL I ALT	733100	871197	UTFØRSEL I ALT	200135	575311
101 DANMARK	76338	50180	101 DANMARK	2017	5410
102 FØRØYANE	3	58	103 FINLAND	732	4328
103 FINLAND	26175	19119	105 ISLAND	841	3621
105 ISLAND	3556	4932	106 SVERIGE	57670	35649
106 SVERIGE	55276	40954	112 BELGIA;LUXEMBOURG	197	860
112 BELGIA;LUXEMBOURG	39281	13109	113 BULGARIA	685	4015
117 FRANKRIKE	2025	17096	117 FRANKRIKE	5358	33442
119 HELLAS	54	895	119 HELLAS	11	103
121 IRLAND	9849	1206	121 IRLAND	905	2208
123 ITALIA	7727	56322	123 ITALIA	1901	16567
125 JUGOSLAVIA	10770	6329	125 JUGOSLAVIA	30	221
127 NEDERLAND	108392	30177	126 MALTA	84	169
131 POLEN	656	4472	127 NEDERLAND	1589	4202
132 PORTUGAL	81	1273	131 POLEN	1145	9255
133 ROMANIA	51	353	132 PORTUGAL	372	1686
135 SOVJETUNIONEN	7016	50611	133 ROMANIA	1839	12966
137 SPANIA	22106	13596	137 SPANIA	639	5631
139 STORBRIANNIA	141803	141704	139 STORBRIANNIA	50793	163487
141 SVEITS	42464	4898	141 SVEITS	2521	12562
142 TSJEKKOSLOVAKIA	1660	12091	142 TSJEKKOSLOVAKIA	161	1287
143 TYRKIA	6994	10258	143 TYRKIA	403	2751
144 TYSKLAND, VEST	31539	183983	144 TYSKLAND, VEST	17033	78818
151 TYSKLAND, ØST	3	55	152 UNGARN	70	530
152 UNGARN	1388	10095	153 ØSTERRIKE	676	5270
153 ØSTERRIKE	148	1119	249 DEN ARAB. REP. EGYPT	61	423
239 ELFENBENSKYSTEN	8	148	276 KENYA	393	872
249 DEN ARAB. REP. EGYPT	6	103	313 NIGERIA	2486	4619
303 MAROKKO	9	152	319 MOSAMBIK	411	869
336 SENEGAL	11	197	326 ZIMBABWE	97	194
359 SØR-AFRIKA	29	525	359 SØR-AFRIKA	1326	10352
386 UGANDA	100	1243	369 TANZANIA	389	824
409 BAHRAIN	68	180	389 ZAMBIA	975	2244
426 ARABISKE EMIRATER	111	1345	409 BAHRAIN	130	281
428 FILIPPINENE	5	98	410 BANGLADESH	989	1850
432 TAIWAN	813	5975	426 ARABISKE EMIRATER	442	881
436 HONG KONG	54	973	428 FILIPPINENE	90	86
444 INDIA	633	6494	432 TAIWAN	283	2259
448 INDONESIA	15	282	436 HONG KONG	661	1309
456 IRAN	1379	10350	444 INDIA	2721	5928
460 ISRAEL	23	393	448 INDONESIA	50	646
464 JAPAN	11979	90649	452 IRAK	1175	1940
492 KOREA SØR-	298	3249	456 IRAN	66	216
496 KUWAIT	13	68	460 ISRAEL	815	3323
512 MALAYSIA	86	1431	464 JAPAN	2180	14158
540 QATAR	2	68	476 JORDAN	342	697
544 SAUDI-ARABIA	40	200	484 KINA	1500	2720
548 SINGAPORE	312	4695	492 KOREA SØR-	103	924
568 THAILAND	169	3164	496 KUWAIT	653	1215
612 CANADA	29914	6704	500 KYPROS	76	229
620 CUBA	208	2922	512 MALAYSIA	67	353
656 NEDERL. ANTILLER	8	143	534 PAKISTAN	5487	10512
680 TRINIDAD OG TOBAGO	5	95	544 SAUDI-ARABIA	4653	8617
684 U S A	53076	40019	548 SINGAPORE	248	1041
715 BRASIL	6580	1685	568 THAILAND	76	206
725 CHILE	8	134	612 CANADA	4927	6626
730 COLOMBIA	31367	8047			
735 ECUADOR	121	327			
760 PERU	6	115			
775 VENEZUELA	10	182			
804 AUSTRALIA	163	2068			
820 NEW ZEALAND	90	1526			

TABELL 17 (FORTS.). INNFØRSEL OG UTFØRSEL FORDELT PÅ GRUPPER ETTER SITC-REV.2 OG DE VIKTIGSTE LAND
 IMPORTS AND EXPORTS BY GROUPS OF THE SITC, REV.2 AND PRINCIPAL COUNTRIES

VARE OG LAND	MENGDE	VERDI 1000 KR	VARE OG LAND	MENGDE	VERDI 1000 KR
624 DOMINGO-REPUBLIKKEN	113	254	532 FARGE-OG GARVE- EKSTRAKTER MV.		
648 JAMAICA	21	306		TONN	
652 MEXICO	62	793			
669 PANAMA MED KANALSONE	11	130	INNFØRSEL I ALT	1008	10380
680 TRINIDAD OG TOBAGO	18	256	101 DANMARK	233	2231
684 U S A	9269	59074	106 SVERIGE	34	254
715 BRASIL	57	876	112 BELGIA/LUXEMBOURG	1	65
730 COLOMBIA	70	667	117 FRANKRIKE	15	219
735 ECUADOR	453	921	123 ITALIA	59	689
760 PERU	21	247	127 NEDERLAND	4	251
775 VENEZUELA	506	1232	139 STORBRITANNIA	29	1226
804 AUSTRALIA	4653	11952	141 SVEITS	0	57
811 FIJI	103	174	144 TYSKLAND, VEST	191	1899
820 NEW ZEALAND	3047	6633	444 INDIA	0	68
			464 JAPAN	0	237
			684 U S A	4	259
			705 ARGENTINA	60	423
			715 BRASIL	375	2490
524 RADIOAKTIVE STOFFER O.L.	TONN		UTFØRSEL I ALT	1	328
INNFØRSEL I ALT	122	24636	101 DANMARK	0	60
101 DANMARK	2	4500	106 SVERIGE	0	171
103 FINLAND	0	67	144 TYSKLAND, VEST	0	71
106 SVERIGE	1	3321			
112 BELGIA/LUXEMBOURG	21	1062	533 FARGER, MALINGER, FERNISSE O.L.		
117 FRANKRIKE	33	734	INNFØRSEL I ALT	..	403992
123 ITALIA	0	452	101 DANMARK		46575
139 STORBRITANNIA	3	4571	103 FINLAND		12378
141 SVEITS	0	178	106 SVERIGE		111417
144 TYSKLAND, VEST	30	2485	112 BELGIA/LUXEMBOURG		11343
464 JAPAN	14	2503	117 FRANKRIKE		7824
512 MALAYSIA	15	2727	121 IRLAND		73
684 U S A	3	1998	123 ITALIA		2014
			127 NEDERLAND		25621
UTFØRSEL I ALT	42	52443	137 SPANIA		301
101 DANMARK	4	7134	139 STORBRITANNIA		67783
106 SVERIGE	0	550	141 SVEITS		5485
112 BELGIA/LUXEMBOURG	0	94	144 TYSKLAND, VEST		95822
117 FRANKRIKE	2	2817	152 UNGARN		920
139 STORBRITANNIA	3	1946	153 ØSTERRIKE		518
144 TYSKLAND, VEST	17	28714	464 JAPAN		386
416 BRUNEI	0	84	612 CANADA		423
432 TAIWAN	1	250	684 U S A		15010
444 INDIA	0	59			
464 JAPAN	2	993	UTFØRSEL I ALT	..	402432
644 HONDURAS	1	359	101 DANMARK		49388
684 U S A	12	9422	102 FÆRØYANE		465
			103 FINLAND		9175
531 SYNTETISKE ORGANISKE FARGESTOFFER	TONN		105 ISLAND		803
INNFØRSEL I ALT	1839	83673	106 SVERIGE		96979
101 DANMARK	68	3972	112 BELGIA/LUXEMBOURG		1191
103 FINLAND	10	199	117 FRANKRIKE		7014
106 SVERIGE	63	1370	119 HELLAS		10952
112 BELGIA/LUXEMBOURG	28	1288	121 IRLAND		4871
117 FRANKRIKE	47	7250	123 ITALIA		829
123 ITALIA	22	428	125 JUGOSLAVIA		10400
127 NEDERLAND	86	2123	127 NEDERLAND		39704
132 PORTUGAL	15	152	131 POLEN		1497
137 SPANIA	13	618	132 PORTUGAL		493
139 STORBRITANNIA	306	11618	133 ROMANIA		860
141 SVEITS	197	17032	135 SOVJETUNIONEN		8576
144 TYSKLAND, VEST	950	35750	137 SPANIA		183
464 JAPAN	8	446	139 STORBRITANNIA		29227
492 KOREA SØR-	3	152	141 SVEITS		2583
684 U S A	21	1208	142 TSJEKKOSLOVAKIA		70
			144 TYSKLAND, VEST		23362
UTFØRSEL I ALT	69	2882	153 ØSTERRIKE		242
101 DANMARK	4	193	203 ALGERIE		728
103 FINLAND	5	225	229 BENIN		54
106 SVERIGE	27	941	249 DEN ARAB. REP. EGYPT		314
139 STORBRITANNIA	2	95	256 GAMBIA		537
141 SVEITS	2	209	260 GHANA		63
144 TYSKLAND, VEST	12	374	283 LIBERIA		2632
153 ØSTERRIKE	7	102	286 LIBYA		9864
426 ARABISKE EMIRATER	5	490	319 MOSAMBIK		515
548 SINGAPORE	2	187	356 SUDAN		61
			359 SØR-AFRIKA		130
			369 TANZANIA		652
			420 BURMA		62
			426 ARABISKE EMIRATER		2491
			428 FILIPPINENE		101

TABELL 17 (FORTS.). INNFØRSEL OG UTFØRSEL FORDELT PÅ GRUPPER ETTER SITC-REV.2 OG DE VIKTIGSTE LAND
 IMPORTS AND EXPORTS BY GROUPS OF THE SITC, REV.2 AND PRINCIPAL COUNTRIES

VARE OG LAND	MENGDE	VERDI 1000 KR	VARE OG LAND	MENGDE	VERDI 1000 KR
436 HONG KONG		2723	420 BURMA	6	126
460 ISRAEL		70	426 ARABISKE EMIRATER	1	217
464 JAPAN		441	436 HONG KONG	11	343
492 KOREA SØR-		7691	444 INDIA	3	1944
496 KUWAIT		1063	452 IRAK	0	278
512 MALAYSIA		51	456 IRAN	16	2143
540 QATAR		56	460 ISRAEL	1	461
544 SAUDI-ARABIA		2123	464 JAPAN	1	440
548 SINGAPORE		10136	476 JORDAN	3	432
568 THAILAND		1526	478 KAMPUCHEA	4	238
656 NEDERL. ANTILLER		67	492 KOREA SØR-	0	91
669 PANAMA MED KANALSONE		155	496 KUWAIT	10	293
684 U S A		46704	500 KYPROS	1	120
705 ARGENTINA		5502	508 LIBANON	1	111
715 BRASIL		210	512 MALAYSIA	7	394
730 COLOMBIA		2797	528 NEPAL	0	63
775 VENEZUELA		1764	534 PAKISTAN	0	395
804 AUSTRALIA		1711	540 QATAR	1	287
820 NEW ZEALAND		270	544 SAUDI-ARABIA	5	411
			548 SINGAPORE	0	424
			612 CANADA	1	3740
			684 U S A	13	18416
			705 ARGENTINA	2	270
			710 BOLIVIA	0	110
			715 BRASIL	0	244
			730 COLOMBIA	3	350
			760 PERU	0	56
			804 AUSTRALIA	4	3507
			813 TONGA	0	54
			820 NEW ZEALAND	6	415
541 MEDISINSKE OG FARMASØY- TISKE PRODUKTER	TONN		551 FLYKTIGE OLJER, ESSENSER	TONN	
INNFØRSEL I ALT	5096	997866	INNFØRSEL I ALT	388	31973
101 DANMARK	665	130934	101 DANMARK	40	1070
103 FINLAND	47	6706	106 SVERIGE	51	1515
106 SVERIGE	1948	282161	112 BELGIA/LUXEMBOURG	9	319
112 BELGIA/LUXEMBOURG	115	67372	117 FRANKRIKE	20	2371
117 FRANKRIKE	82	15960	121 IRLAND	9	3321
121 IRLAND	8	2323	123 ITALIA	1	180
123 ITALIA	17	4311	127 NEDERLAND	68	5725
127 NEDERLAND	88	78339	137 SPANIA	5	705
131 POLEN	1	84	139 STORBRIANNIA	63	5027
132 PORTUGAL	27	2364	141 SVEITS	40	6030
135 SOVJETUNIONEN	3	855	144 TYSKLAND, VEST	62	4182
137 SPANIA	4	10390	460 ISRAEL	3	104
139 STORBRIANNIA	777	125822	484 KINA	1	86
141 SVEITS	413	120938	684 U S A	8	1135
144 TYSKLAND, VEST	616	104243	UTFØRSEL I ALT	144	2731
151 TYSKLAND, ØST	1	60	101 DANMARK	70	820
152 UNGARN	0	298	106 SVERIGE	66	1073
153 ØSTERRIKE	30	1862	464 JAPAN	4	502
432 TAIWAN	2	186	684 U S A	2	173
436 HONG KONG	2	57			
444 INDIA	1	158			
464 JAPAN	23	2699			
484 KINA	100	5019			
492 KOREA SØR-	10	648			
548 SINGAPORE	4	366			
568 THAILAND	1	76			
612 CANADA	2	784			
684 U S A	97	31561			
804 AUSTRALIA	10	1215			
UTFØRSEL I ALT	5159	243246	553 PARFYMER OG KOSMETIKK	TONN	
101 DANMARK	829	22128	INNFØRSEL I ALT	8449	289766
102 FØRØYANE	2	62	101 DANMARK	3136	72515
103 FINLAND	703	13876	103 FINLAND	312	7685
105 ISLAND	19	1101	106 SVERIGE	1219	25896
106 SVERIGE	2351	53153	112 BELGIA/LUXEMBOURG	502	12359
112 BELGIA/LUXEMBOURG	9	1979	117 FRANKRIKE	435	48225
117 FRANKRIKE	1	2157	121 IRLAND	105	10394
119 HELLAS	1	266	123 ITALIA	35	3926
121 IRLAND	0	206	125 JUGOSLAVIA	4	149
123 ITALIA	1	268	127 NEDERLAND	259	7523
127 NEDERLAND	53	9064	137 SPANIA	13	806
131 POLEN	14	1228	139 STORBRIANNIA	1369	50280
132 PORTUGAL	0	257	141 SVEITS	56	5195
137 SPANIA	0	1329	144 TYSKLAND, VEST	913	38373
139 STORBRIANNIA	708	17171	152 UNGARN	0	71
141 SVEITS	132	15604	153 ØSTERRIKE	6	601
142 TSJEKKOSLOVAKIA	0	348	432 TAIWAN	1	70
143 TYRKIA	0	99	444 INDIA	2	90
144 TYSKLAND, VEST	97	46642	464 JAPAN	5	470
153 ØSTERRIKE	9	591	612 CANADA	7	550
246 ETIOPIA	0	58	684 U S A	71	4530
249 DEN ARAB. REP. EGYPT	1	216			
283 LIBERIA	0	72			
289 MADAGASKAR	1	88			
313 NIGERIA	1	212			
319 MOSAMBIK	10	303			
356 SUDAN	56	6131			
359 SØR-AFRIKA	10	538			
369 TANZANIA	1	375			
410 BANGLADESH	40	10875			

TABELL 17 (FORTS.). INNFØRSEL OG UTFØRSEL FORDELT PÅ GRUPPER ETTER SITC-REV.2 OG DE VIKTIGSTE LAND
 IMPORTS AND EXPORTS BY GROUPS OF THE SITC, REV.2 AND PRINCIPAL COUNTRIES

VARE OG LAND	MENGDE	VERDI 1000 KR	VARE OG LAND	MENGDE	VERDI 1000 KR
UTFØRSEL I ALT	3048	39003	512 MALAYSIA	10	59
101 DANMARK	1319	14071	534 PAKISTAN	100	501
102 FÆRØYANE	1	125	548 SINGAPORE	45	428
103 FINLAND	19	415	564 SYRIA	1779	11232
105 ISLAND	9	1530	568 THAILAND	107	643
106 SVERIGE	1640	19495	578 JEMEN, ARABISKE REP.	498	2592
117 FRANKRIKE	5	645	612 CANADA	96	712
127 NEDERLAND	4	118	632 GUATEMALA	14	76
139 STORBRIANNIA	14	921	636 HAITI	17	95
141 SVEITS	5	272	656 NEDERL. ANTILLER	75	474
144 TYSKLAND, VEST	14	332	669 PANAMA MED KANALSONE	50	287
283 LIBERIA	0	61	680 TRINIDAD OG TOBAGO	1633	8922
460 ISRAEL	5	187	684 U S A	336	1951
508 LIBANON	5	531	730 COLOMBIA	86	587
512 MALAYSIA	2	52	760 PERU	93	682
			765 SURINAM	392	2139
			804 AUSTRALIA	94	499
554 SÆPE, PUSSEMDLER O.L.	TONN		562 KUNSTGJØDSEL	TONN	
INNFØRSEL I ALT	48198	328853	INNFØRSEL I ALT	341303	268986
101 DANMARK	21333	118367	101 DANMARK	234	1202
103 FINLAND	352	4015	106 SVERIGE	9333	11509
106 SVERIGE	13138	72775	112 BELGIA/LUXEMBOURG	13916	17702
112 BELGIA/LUXEMBOURG	1108	16913	117 FRANKRIKE	62433	66097
117 FRANKRIKE	470	7247	127 NEDERLAND	1505	3953
121 IRLAND	13	1050	135 SOVJETUNIONEN	17731	10828
123 ITALIA	125	2152	137 SPANIA	57555	33368
127 NEDERLAND	1829	13232	139 STORBRIANNIA	43400	28029
137 SPANIA	74	1269	144 TYSKLAND, VEST	78571	57337
139 STORBRIANNIA	5442	45750	151 TYSKLAND, ØST	26280	19004
141 SVEITS	395	6714	460 ISRAEL	24115	14707
144 TYSKLAND, VEST	3601	33002	684 U S A	6228	5235
151 TYSKLAND, ØST	12	92	UTFØRSEL I ALT	1757763	1650357
153 ØSTERRIKE	32	564	101 DANMARK	456642	519138
436 HONG KONG	4	159	103 FINLAND	12851	12768
464 JAPAN	6	319	105 ISLAND	18072	21351
484 KINA	4	54	106 SVERIGE	587368	470025
568 THAILAND	3	72	112 BELGIA/LUXEMBOURG	7735	2999
612 CANADA	3	124	117 FRANKRIKE	15910	5684
684 U S A	253	4943	119 HELLAS	44	131
UTFØRSEL I ALT	37542	207156	123 ITALIA	5	93
101 DANMARK	3739	21484	127 NEDERLAND	27194	15349
103 FINLAND	1706	9857	137 SPANIA	20607	6218
105 ISLAND	138	994	139 STORBRIANNIA	88733	79893
106 SVERIGE	6654	35075	141 SVEITS	41	343
112 BELGIA/LUXEMBOURG	227	1280	143 TYRKIA	999	1679
117 FRANKRIKE	242	1584	144 TYSKLAND, VEST	91193	94538
119 HELLAS	435	2165	249 DEN ARAB. REP. EGYPT	30	391
127 NEDERLAND	1367	8121	260 GHANA	701	1104
131 POLEN	2291	11911	264 GUINEA	2418	3437
132 PORTUGAL	773	3906	276 KENYA	13785	16076
135 SOVJETUNIONEN	2067	9430	283 LIBERIA	4960	6945
137 SPANIA	315	839	308 NAMIBIA	250	213
139 STORBRIANNIA	825	4998	309 NIGER	500	675
141 SVEITS	1122	7898	313 NIGERIA	106	161
142 TSJEKKOSLOVAKIA	290	1558	319 MOSAMBIK	28	56
144 TYSKLAND, VEST	3596	19046	359 SØR-AFIKA	39	111
152 UNGARN	272	919	369 TANZANIA	11690	15068
153 ØSTERRIKE	964	5778	420 BURMA	2127	2978
203 ALGERIE	800	4593	424 SRI LANKA	1016	1231
229 BENIN	6	146	426 ARABISKE EMIRATER	161	232
239 ELFENBENSKYSTEN	450	2188	428 FILIPPINENE	54	83
249 DEN ARAB. REP. EGYPT	62	363	432 TAIWAN	6	160
276 KENYA	126	722	436 HONG KONG	288	367
278 KONGO (BRAZZAVILLE)	180	1108	444 INDIA	53808	54561
283 LIBERIA	5	60	452 IRAK	211	406
286 LIBYA	20	133	464 JAPAN	2373	2221
303 MAROKKO	64	368	476 JORDAN	50	146
326 ZIMBABWE	12	95	484 KINA	51093	55787
336 SENEGAL	260	1314	492 KOREA SØR-	90	108
359 SØR-AFIKA	167	943	496 KUWAIT	124	167
369 TANZANIA	38	310	508 LIBANON	108	174
410 BANGLADESH	60	333	512 MALAYSIA	7851	7639
424 SRI LANKA	19	102	534 PAKISTAN	13322	16657
426 ARABISKE EMIRATER	447	2662	544 SAUDI-ARABIA	230	326
428 FILIPPINENE	26	278	568 THAILAND	63813	69333
432 TAIWAN	85	525	612 CANADA	123	179
436 HONG KONG	215	1149	632 GUATEMALA	7023	6990
448 INDONESIA	215	685	652 MEXICO	88	134
456 IRAN	744	4351	684 U S A	167803	126917
460 ISRAEL	3	73	715 BRASIL	2000	792
464 JAPAN	73	481	725 CHILE	466	419
476 JORDAN	95	504	730 COLOMBIA	199	364
500 KYPROS	389	2070	735 ECUADOR	830	1343
508 LIBANON	517	2684	760 PERU	2949	4826
			775 VENEZUELA	193	277
			804 AUSTRALIA	17373	20889
			820 NEW ZEALAND	3	71

TABELL 17 (FORTS.). INNFØRSEL OG UTFØRSEL FORDELT PÅ GRUPPER ETTER SITC-REV.2 OG DE VIKTIGSTE LAND
 IMPORTS AND EXPORTS BY GROUPS OF THE SITC, REV.2 AND PRINCIPAL COUNTRIES

VARE OG LAND	MENGDE	VERDI 1000 KR	VARE OG LAND	MENGDE	VERDI 1000 KR
572 SPRENGSTOFFER	TONN		141 SVEITS	184	1297
INNFØRSEL I ALT	1796	116244	142 TSJEKKOSLOVAKIA	18	652
101 DANMARK	7	478	144 TYSKLAND, VEST	3093	25270
103 FINLAND	25	2107	152 UNGARN	53	230
106 SVERIGE	503	27358	153 ØSTERRIKE	650	5636
112 BELGIA; LUXEMBOURG	33	2316	203 ALGERIE	1150	4042
117 FRANKRIKE	7	2389	239 ELFENBENSKYSTEN	20	141
123 ITALIA	2	210	249 DEN ARAB. REP. EGYPT	302	1994
127 NEDERLAND	1	380	254 GABON	1048	7075
137 SPANIA	13	445	260 GHANA	945	5608
139 STORBRIANNIA	245	21808	270 KAMERUN	14	70
141 SVEITS	1	105	276 KENYA	26	123
144 TYSKLAND, VEST	458	34775	279 ZAIRE	133	712
151 TYSKLAND, ØST	48	650	283 LIBERIA	164	901
153 ØSTERRIKE	19	1728	286 LIBYA	141	1333
432 TAIWAN	6	211	303 MAROKKO	104	693
436 HONG KONG	29	558	319 MOSAMBIK	201	1252
484 KINA	365	6686	326 ZIMBABWE	421	2739
612 CANADA	0	52	359 SØR-AFRIKA	721	4961
684 U S A	35	13972	389 ZAMBIA	86	382
			426 ARABISKE EMIRATER	739	5884
			428 FILIPPINENE	1187	4732
			432 TAIWAN	20	118
UTFØRSEL I ALT	2731	85494	436 HONG KONG	187	2001
101 DANMARK	41	4205	444 INDIA	35	563
102 FÆRØYANE	333	4214	448 INDONESIA	1909	10877
103 FINLAND	1	93	456 IRAN	330	1349
105 ISLAND	143	2472	476 JORDAN	1403	6388
106 SVERIGE	1371	29383	496 KUWAIT	33	263
112 BELGIA; LUXEMBOURG	26	3282	500 KYPROS	265	2013
119 HELLAS	207	5463	508 LIBANON	13	89
125 JUGOSLAVIA	15	2493	512 MALAYSIA	10	73
127 NEDERLAND	182	5147	528 NEPAL	8	70
132 PORTUGAL	4	635	534 PAKISTAN	106	685
139 STORBRIANNIA	39	1758	544 SAUDI-ARABIA	422	5105
141 SVEITS	14	1720	548 SINGAPORE	1302	10311
144 TYSKLAND, VEST	339	20432	568 THAILAND	328	2762
153 ØSTERRIKE	11	2683	612 CANADA	673	4580
283 LIBERIA	0	57	620 CUBA	700	2905
684 U S A	5	1337	684 U S A	1666	10906
			715 BRASIL	220	1423
			760 PERU	67	276
			804 AUSTRALIA	21	98
582 KONDENSASJONS-, POLY- KONDENSASJONS- OG POLY- ADDISJONSPRODUKTER	TONN		583 POLYMERISASJONS- OG KOPOLYMERISASJONS- PRODUKTER	TONN	
INNFØRSEL I ALT	29759	417179	INNFØRSEL I ALT	158641	1377576
101 DANMARK	1924	21386	101 DANMARK	8044	125446
103 FINLAND	1340	14152	103 FINLAND	8214	58645
106 SVERIGE	7060	73167	105 ISLAND	10	84
112 BELGIA; LUXEMBOURG	1248	16385	106 SVERIGE	45825	344943
117 FRANKRIKE	363	7796	112 BELGIA; LUXEMBOURG	8681	78570
121 IRLAND	38	788	117 FRANKRIKE	4714	49615
123 ITALIA	260	4369	119 HELLAS	57	1318
127 NEDERLAND	4511	64212	121 IRLAND	83	946
131 POLEN	2	56	123 ITALIA	2717	29109
137 SPANIA	11	203	125 JUGOSLAVIA	31	376
139 STORBRIANNIA	2734	44402	127 NEDERLAND	12829	101986
141 SVEITS	1245	23860	131 POLEN	154	610
144 TYSKLAND, VEST	8168	114907	132 PORTUGAL	96	1632
151 TYSKLAND, ØST	188	1320	137 SPANIA	16	471
153 ØSTERRIKE	107	3614	139 STORBRIANNIA	11027	126927
432 TAIWAN	4	159	141 SVEITS	629	9377
436 HONG KONG	5	384	142 TSJEKKOSLOVAKIA	502	2197
444 INDIA	5	68	144 TYSKLAND, VEST	41905	340983
460 ISRAEL	33	980	151 TYSKLAND, ØST	6653	30953
464 JAPAN	84	3188	152 UNGARN	3	82
684 U S A	427	21757	153 ØSTERRIKE	1729	14197
			432 TAIWAN	18	486
UTFØRSEL I ALT	64591	426703	460 ISRAEL	29	401
101 DANMARK	8176	69886	464 JAPAN	424	8129
102 FÆRØYANE	20	384	492 KOREA SØR-	3	67
103 FINLAND	2507	24589	612 CANADA	997	5896
105 ISLAND	93	971	684 U S A	2995	42537
106 SVERIGE	21164	105875	705 ARGENTINA	253	1471
112 BELGIA; LUXEMBOURG	63	712			
117 FRANKRIKE	795	5400	UTFØRSEL I ALT	301920	1676188
119 HELLAS	60	397	101 DANMARK	39289	222609
121 IRLAND	82	682	102 FÆRØYANE	112	1207
123 ITALIA	476	3885	103 FINLAND	35756	181200
125 JUGOSLAVIA	4436	31926	105 ISLAND	1739	9907
127 NEDERLAND	391	1954	106 SVERIGE	68379	404096
131 POLEN	12	147	112 BELGIA; LUXEMBOURG	1507	7259
132 PORTUGAL	84	466			
137 SPANIA	134	1007			
139 STORBRIANNIA	4959	39575			

TABELL 17 (FORTS.). INNFØRSEL OG UTFØRSEL FORDELT PÅ GRUPPER ETTER SITC-REV.2 OG DE VIKTIGSTE LAND
 IMPORTS AND EXPORTS BY GROUPS OF THE SITC, REV.2 AND PRINCIPAL COUNTRIES

VARE OG LAND	MENGDE	VERDI 1000 KR	VARE OG LAND	MENGDE	VERDI 1000 KR
117 FRANKRIKE	3294	20135	585 KUNSTHARPIKSER OG PLASTMATERIALER I.E.N.	TONN	
121 IRLAND	1084	5341	INNFØRSEL I ALT	2515	43361
123 ITALIA	4898	22303	101 DANMARK	37	1005
127 NEDERLAND	13274	74180	106 SVERIGE	986	5215
131 POLEN	223	2211	112 BELGIA/LUXEMBOURG	24	503
132 PORTUGAL	139	1906	117 FRANKRIKE	40	907
137 SPANIA	54	381	119 HELLAS	40	431
139 STORBRIANNIA	48086	270330	121 IRLAND	34	1264
141 SVEITS	2101	9767	123 ITALIA	7	104
142 TSJEKKOSLOVAKIA	5	68	127 NEDERLAND	386	2723
143 TYRKIA	488	2262	139 STORBRIANNIA	337	13811
144 TYSKLAND, VEST	66098	357550	144 TYSKLAND, VEST	581	14039
152 UNGARN	20	159	153 ØSTERRIKE	5	302
153 ØSTERRIKE	375	4303	464 JAPAN	15	1477
246 ETIOPIA	6	138	484 KINA	5	120
249 DEN ARAB. REP. EGYPT	10	113	684 U S A	16	1412
254 GABON	15	145			
270 KAMERUN	16	105	UTFØRSEL I ALT	:	:
276 KENYA	600	2648			
286 LIBYA	1565	8434	591 DESINFEKSJONS-, INSEKT- OG SOPPDREPENDE MIDLER	TONN	
313 NIGERIA	605	2885	INNFØRSEL I ALT	4817	107118
359 SØR-AFRIKA	15	253	101 DANMARK	845	10071
369 TANZANIA	1163	5646	103 FINLAND	129	1808
410 BANGLADESH	22	93	106 SVERIGE	622	8102
426 ARABISKE EMIRATER	25	375	112 BELGIA/LUXEMBOURG	156	5512
428 FILIPPINENE	328	1661	117 FRANKRIKE	246	5516
436 HONG KONG	2448	12231	121 IRLAND	2	195
444 INDIA	103	596	123 ITALIA	10	224
448 INDONESIA	8	129	127 NEDERLAND	86	2251
456 IRAN	334	1953	139 STORBRIANNIA	1420	21016
460 ISRAEL	14	137	141 SVEITS	124	3872
476 JORDAN	83	535	144 TYSKLAND, VEST	667	19995
500 KYPROS	157	785	153 ØSTERRIKE	38	908
508 LIBANON	1287	5958	612 CANADA	1	76
512 MALAYSIA	158	865	684 U S A	471	27568
544 SAUDI-ARABIA	2	65			
548 SINGAPORE	644	5516	UTFØRSEL I ALT	4009	42714
568 THAILAND	1931	8968	101 DANMARK	23	990
575 VIETNAM, SOSIAL. REP.	2	54	103 FINLAND	7	375
612 CANADA	838	5103	105 ISLAND	4	138
631 GRØNLAND	9	75	106 SVERIGE	253	3334
684 U S A	2550	12702	123 ITALIA	4	149
760 PERU	3	77	127 NEDERLAND	3	139
820 NEW ZEALAND	39	470	137 SPANIA	42	565
			139 STORBRIANNIA	49	584
584 REGENERERT CELLULOSE	TONN		239 ELFENBENSKYSTEN	5	65
INNFØRSEL I ALT	2646	64603	270 KAMERUN	719	8801
101 DANMARK	108	2193	276 KENYA	279	3491
103 FINLAND	92	733	369 TANZANIA	2570	23358
106 SVERIGE	798	10781	424 SRI LANKA	10	132
112 BELGIA/LUXEMBOURG	92	3942	448 INDONESIA	10	122
117 FRANKRIKE	153	7433	568 THAILAND	5	65
123 ITALIA	146	1700	632 GUATEMALA	21	270
127 NEDERLAND	240	5911			
137 SPANIA	6	441	592 STIVELSE, INULIN OG KLEBEMIDLER MV.	TONN	
139 STORBRIANNIA	368	11263	INNFØRSEL I ALT	19900	131927
141 SVEITS	59	1595	101 DANMARK	2180	11202
144 TYSKLAND, VEST	282	9105	103 FINLAND	370	3091
151 TYSKLAND, ØST	41	419	106 SVERIGE	5793	41355
464 JAPAN	2	238	112 BELGIA/LUXEMBOURG	395	5862
684 U S A	258	8831	117 FRANKRIKE	3938	12838
			121 IRLAND	10	1560
UTFØRSEL I ALT	1309	18398	123 ITALIA	9	75
101 DANMARK	12	210	127 NEDERLAND	3426	18642
103 FINLAND	17	285	131 POLEN	125	1782
106 SVERIGE	31	652	137 SPANIA	5	203
112 BELGIA/LUXEMBOURG	13	242	139 STORBRIANNIA	200	2938
117 FRANKRIKE	28	521	141 SVEITS	57	869
123 ITALIA	369	4611	144 TYSKLAND, VEST	2831	22473
127 NEDERLAND	10	187	153 ØSTERRIKE	1	164
139 STORBRIANNIA	71	1008	359 SØR-AFRIKA	19	124
141 SVEITS	3	76	464 JAPAN	17	883
143 TYRKIA	4	71	484 KINA	20	232
144 TYSKLAND, VEST	468	5948	568 THAILAND	88	252
153 ØSTERRIKE	135	2145	684 U S A	371	6519
460 ISRAEL	21	369	715 BRASIL	41	769
548 SINGAPORE	2	58			
568 THAILAND	2	68			
680 TRINIDAD OG TOBAGO	2	58			
684 U S A	27	379			
725 CHILE	17	331			
804 AUSTRALIA	46	633			
820 NEW ZEALAND	18	251			

TABELL 17 (FORTS.). INNFØRSEL OG UTFØRSEL FORDELT PÅ GRUPPER ETTER SITC-REV.2 OG DE VIKTIGSTE LAND
 IMPORTS AND EXPORTS BY GROUPS OF THE SITC, REV.2 AND PRINCIPAL COUNTRIES

VARE OG LAND	MENGDE	VERDI 1000 KR	VARE OG LAND	MENGDE	VERDI 1000 KR		
UTFØRSEL I ALT			444	INDIA	755	2399	
101	DANMARK	623	754	448	INDONESIA	919	2362
106	SVERIGE	198	2793	456	IRAN	519	1334
112	BELGIA;LUXEMBOURG	42	56	460	ISRAEL	198	405
119	HELLAS	30	370	464	JAPAN	848	14514
121	IRLAND	1	174	476	JORDAN	221	540
137	SPANIA	228	3271	492	KOREA SØR-	558	1778
139	STORBRIANNIA	22	349	496	KUWAIT	16	265
144	TYSKLAND, VEST	10	187	512	MALAYSIA	68	74
153	ØSTERRIKE	9	176	520	OMAN	550	1257
464	JAPAN	112	1427	540	QATAR	73	1023
540	QATAR	15	91	544	SAUDI-ARABIA	417	906
684	U S A	1020	16125	548	SINGAPORE	2790	7089
				564	SYRIA	101	333
				568	THAILAND	169	452
				612	CANADA	1935	5530
				684	U S A	1812	12982
				705	ARGENTINA	944	3035
				715	BRASIL	1005	2172
				730	COLOMBIA	321	408
				735	ECUADOR	143	320
				775	VENEZUELA	81	111
				804	AUSTRALIA	3696	7766
				815	FRANSK OCEANIA	999	2072
598	DIVERSE KJEMISKE PRODUKTER I.E.N.	TONN	611	LÆR	TONN		
	INNFØRSEL I ALT	111268	694569		INNFØRSEL I ALT	1307	112668
101	DANMARK	4623	22964	101	DANMARK	64	7760
103	FINLAND	306	3454	103	FINLAND	237	1976
106	SVERIGE	41257	88410	105	ISLAND	13	2976
112	BELGIA;LUXEMBOURG	1465	14690	106	SVERIGE	170	20696
117	FRANKRIKE	6069	33397	112	BELGIA;LUXEMBOURG	3	204
121	IRLAND	10	732	117	FRANKRIKE	14	2055
123	ITALIA	2895	23363	123	ITALIA	8	714
127	NEDERLAND	4723	34836	125	JUGOSLAVIA	3	337
131	POLEN	204	407	127	NEDERLAND	41	1488
132	PORTUGAL	21	76	132	PORTUGAL	18	1385
135	SOVJETUNIONEN	997	1716	137	SPANIA	5	412
137	SPANIA	4698	25702	139	STORBRIANNIA	142	12357
139	STORBRIANNIA	14569	145088	141	SVEITS	14	2036
141	SVEITS	1138	22125	144	TYSKLAND, VEST	235	27009
142	TSJEKKOSLOVAKIA	1628	3335	151	TYSKLAND, ØST	3	135
144	TYSKLAND, VEST	19046	193669	152	UNGARN	34	4076
151	TYSKLAND, ØST	226	826	153	ØSTERRIKE	254	23436
153	ØSTERRIKE	124	1264	359	SØR-AFRIKA	0	53
359	SØR-AFRIKA	16	155	444	INDIA	22	1717
464	JAPAN	374	2450	464	JAPAN	0	61
484	KINA	364	1281	484	KINA	1	58
612	CANADA	80	621	492	KOREA SØR-	2	209
684	U S A	6432	73874	534	PAKISTAN	3	135
				705	ARGENTINA	3	244
				715	BRASIL	14	979
				755	PARAGUAY	2	114
					UTFØRSEL I ALT	2188	61561
				101	DANMARK	115	9781
				103	FINLAND	80	3026
				106	SVERIGE	1097	22665
				117	FRANKRIKE	4	727
				127	NEDERLAND	32	974
				139	STORBRIANNIA	336	5675
				141	SVEITS	9	901
				144	TYSKLAND, VEST	365	9058
				153	ØSTERRIKE	3	401
				460	ISRAEL	8	307
				500	KYPROS	14	1207
				612	CANADA	1	229
				684	U S A	100	6540
					612	VARER AV LÆR EL.KUNSTLÆR	TONN
					INNFØRSEL I ALT	660	45192
				101	DANMARK	109	5135
				103	FINLAND	62	2752
				106	SVERIGE	73	5341
				117	FRANKRIKE	12	979
				121	IRLAND	5	518
				123	ITALIA	56	2105
				127	NEDERLAND	12	632
				133	ROMANIA	2	324
				137	SPANIA	7	370
				139	STORBRIANNIA	48	3288

TABELL 17 (FORTS.). INNFØRSEL OG UTFØRSEL FORDELT PÅ GRUPPER ETTER SITC-REV.2 OG DE VIKTIGSTE LAND
 IMPORTS AND EXPORTS BY GROUPS OF THE SITC, REV.2 AND PRINCIPAL COUNTRIES

VARE OG LAND	MENGDE	VERDI 1000 KR	VARE OG LAND	MENGDE	VERDI 1000 KR
141 SVEITS	2	572	151 TYSKLAND, ØST	52	368
142 TSJEKKOSLOVAKIA	4	132	152 UNGARN	2	62
144 TYSKLAND, VEST	117	9130	153 ØSTERRIKE	314	5582
151 TYSKLAND, ØST	6	513	460 ISRAEL	5	73
153 ØSTERRIKE	58	2142	464 JAPAN	21	810
432 TAIWAN	6	485	612 CANADA	6	785
436 HONG KONG	3	174	684 U S A	173	8194
444 INDIA	38	6038			
464 JAPAN	3	158			
492 KOREA SØR-	6	568	UTFØRSEL I ALT	1330	48635
534 PAKISTAN	0	55	101 DANMARK	55	1984
568 THAILAND	13	473	102 FÆRØYANE	17	224
612 CANADA	0	71	103 FINLAND	50	1728
652 MEXICO	1	52	105 ISLAND	9	462
684 U S A	2	308	106 SVERIGE	627	24439
715 BRASIL	15	2752	112 BELGIA; LUXEMBOURG	46	1948
			117 FRANKRIKE	55	1388
			119 HELLAS	7	421
UTFØRSEL I ALT	32	1442	121 IRLAND	16	380
101 DANMARK	1	99	123 ITALIA	14	509
103 FINLAND	0	81	126 MALTA	3	70
105 ISLAND	2	105	127 NEDERLAND	28	1162
106 SVERIGE	27	967	131 POLEN	30	952
139 STORBRIANNIA	0	58	137 SPANIA	14	412
			139 STORBRIANNIA	141	3333
			141 SVEITS	12	554
613 PELSSKINN, BEREDTE	TONN		143 TYRKIA	2	130
			144 TYSKLAND, VEST	30	834
			152 UNGARN	11	368
INNFØRSEL I ALT	120	37845	153 ØSTERRIKE	39	1122
101 DANMARK	13	4252	229 BENIN	1	111
103 FINLAND	13	6821	279 ZAIRE	2	52
105 ISLAND	8	1988	283 LIBERIA	48	2337
106 SVERIGE	14	6575	313 NIGERIA	1	81
112 BELGIA; LUXEMBOURG	0	73	369 TANZANIA	1	116
117 FRANKRIKE	1	230	426 ARABISKE EMIRATER	1	58
119 HELLAS	3	5287	436 HONG KONG	8	179
127 NEDERLAND	1	93	464 JAPAN	3	306
137 SPANIA	2	299	484 KINA	4	132
139 STORBRIANNIA	33	7303	492 KOREA SØR-	1	84
144 TYSKLAND, VEST	7	1729	544 SAUDI-ARABIA	4	205
492 KOREA SØR-	0	249	548 SINGAPORE	6	244
612 CANADA	5	1389	612 CANADA	13	394
715 BRASIL	17	1275	684 U S A	9	612
760 PERU	0	65	705 ARGENTINA	6	256
820 NEW ZEALAND	1	91	725 CHILE	6	453
			760 PERU	3	157
			765 SURINAM	2	210
UTFØRSEL I ALT	101	39173			
101 DANMARK	9	2521	625 DEKK OG SLANGER AV GUMMI		
103 FINLAND	1	460			
106 SVERIGE	1	363	INNFØRSEL I ALT	--	586790
117 FRANKRIKE	14	4770	101 DANMARK		21137
119 HELLAS	2	4851	103 FINLAND		42474
123 ITALIA	9	4032	106 SVERIGE		62512
137 SPANIA	2	646	112 BELGIA; LUXEMBOURG		32290
139 STORBRIANNIA	10	2883	117 FRANKRIKE		62592
141 SVEITS	4	1541	121 IRLAND		3435
144 TYSKLAND, VEST	30	8658	123 ITALIA		44124
153 ØSTERRIKE	0	119	125 JUGOSLAVIA		5393
436 HONG KONG	0	61	127 NEDERLAND		24506
464 JAPAN	9	3104	131 POLEN		1001
492 KOREA SØR-	3	3190	137 SPANIA		5890
612 CANADA	5	1189	139 STORBRIANNIA		53333
631 GRØNLAND	1	310	141 SVEITS		1431
684 U S A	0	387	142 TSJEKKOSLOVAKIA		5963
			144 TYSKLAND, VEST		97943
621 HALVFABRIKATER AV GUMMI	TONN		151 TYSKLAND, ØST		1729
			152 UNGARN		3303
INNFØRSEL I ALT	7750	172883	153 ØSTERRIKE		22763
101 DANMARK	617	10959	432 TAIWAN		3610
103 FINLAND	138	3482	460 ISRAEL		508
106 SVERIGE	1980	40951	464 JAPAN		64098
112 BELGIA; LUXEMBOURG	677	14151	492 KOREA SØR-		5649
117 FRANKRIKE	154	5385	548 SINGAPORE		109
121 IRLAND	21	473	612 CANADA		1214
123 ITALIA	829	18937	684 U S A		19143
127 NEDERLAND	207	3639	715 BRASIL		611
131 POLEN	20	131			
133 ROMANIA	3	80	UTFØRSEL I ALT	--	112417
135 SOVJETUNIONEN	2	140	101 DANMARK		5971
137 SPANIA	21	324	102 FÆRØYANE		155
139 STORBRIANNIA	795	21791	103 FINLAND		6413
141 SVEITS	108	1589	105 ISLAND		663
142 TSJEKKOSLOVAKIA	25	189	106 SVERIGE		41812
144 TYSKLAND, VEST	1574	34580			

TABELL 17 (FORTS.). INNFØRSEL OG UTFØRSEL FORDELT PR GRUPPER ETTER SITC-REV.2 OG DE VIKTIGSTE LAND
 IMPORTS AND EXPORTS BY GROUPS OF THE SITC, REV.2 AND PRINCIPAL COUNTRIES

VARE OG LAND	MENGDE	VERDI 1000 KR	VARE OG LAND	MENGDE	VERDI 1000 KR
112 BELGIA/LUXEMBOURG		1948	633 VARER AV KORK	TONN	
117 FRANKRIKE		317			
119 HELLAS		107	INNFØRSEL I ALT	948	23202
123 ITALIA		58	101 DANMARK	85	1671
126 MALTA		87	106 SVERIGE	458	8043
127 NEDERLAND		1241	117 FRANKRIKE	2	131
135 SOVJETUNIONEN		65	127 NEDERLAND	4	212
139 STORBRIANNIA		30390	132 PORTUGAL	301	9437
141 SVEITS		1938	137 SPANIA	50	1058
144 TYSKLAND, VEST		16586	139 STORBRIANNIA	20	1011
153 ØSTERRIKE		856	144 TYSKLAND, VEST	16	829
249 DEN ARAB. REP. EGYPT		296	464 JAPAN	8	532
339 SIERRA LEONE		78	684 U S A	3	192
369 TANZANIA		774			
496 KUWAIT		550	UTFØRSEL I ALT	17	363
508 LIBANON		176	106 SVERIGE	13	279
684 U S A		1679			
628 GUMMIVARER I.E.N.	TONN		634 FINER, KRYSSFINER MV.		
INNFØRSEL I ALT	3372	152991	INNFØRSEL I ALT	--	403726
101 DANMARK	177	9278	101 DANMARK		25915
103 FINLAND	58	2193	103 FINLAND		120852
106 SVERIGE	1201	39445	106 SVERIGE		132757
112 BELGIA/LUXEMBOURG	30	1695	112 BELGIA/LUXEMBOURG		1095
117 FRANKRIKE	36	4149	117 FRANKRIKE		3249
123 ITALIA	41	4171	123 ITALIA		3901
126 MALTA	2	397	127 NEDERLAND		1632
127 NEDERLAND	152	2933	131 POLEN		333
135 SOVJETUNIONEN	2	116	132 PORTUGAL		270
137 SPANIA	8	391	135 SOVJETUNIONEN		2092
139 STORBRIANNIA	555	19184	137 SPANIA		1681
141 SVEITS	22	3016	139 STORBRIANNIA		1653
142 TSJEKKOSLOVAKIA	13	357	141 SVEITS		181
144 TYSKLAND, VEST	592	37665	142 TSJEKKOSLOVAKIA		749
152 UNGARN	83	390	144 TYSKLAND, VEST		27077
153 ØSTERRIKE	15	1015	152 UNGARN		66
432 TAIWAN	21	1044	153 ØSTERRIKE		169
436 HONG KONG	5	155	239 ELFENBENSKYSTEN		1991
464 JAPAN	72	5484	260 GHANA		118
512 MALAYSIA	101	1866	278 KONGO (BRAZZAVILLE)		839
534 PAKISTAN	19	249	420 BURMA		2878
548 SINGAPORE	5	296	428 FILIPPINENE		179
568 THAILAND	5	93	432 TAIWAN		9500
612 CANADA	28	1930	436 HONG KONG		199
684 U S A	119	15185	448 INDONESIA		5920
715 BRASIL	4	89	460 ISRAEL		168
UTFØRSEL I ALT	1718	47824	464 JAPAN		690
101 DANMARK	190	6543	492 KOREA SØR-		17454
102 FÆRØYANE	17	196	512 MALAYSIA		7895
103 FINLAND	105	2126	548 SINGAPORE		8512
105 ISLAND	6	482	568 THAILAND		858
106 SVERIGE	442	10583	612 CANADA		7850
112 BELGIA/LUXEMBOURG	17	522	684 U S A		10381
117 FRANKRIKE	5	527	715 BRASIL		4097
119 HELLAS	0	56	755 PARAGUAY		136
121 IRLAND	69	1361	804 AUSTRALIA		233
123 ITALIA	1	176	UTFØRSEL I ALT	--	65529
125 JUGOSLAVIA	10	896	101 DANMARK		2285
126 MALTA	0	94	102 FÆRØYANE		215
127 NEDERLAND	118	3811	103 FINLAND		447
131 POLEN	0	62	105 ISLAND		5998
137 SPANIA	6	147	106 SVERIGE		23968
139 STORBRIANNIA	429	9122	127 NEDERLAND		266
141 SVEITS	73	1636	139 STORBRIANNIA		26163
144 TYSKLAND, VEST	93	2811	141 SVEITS		342
153 ØSTERRIKE	1	144	144 TYSKLAND, VEST		1065
260 GHANA	9	268	153 ØSTERRIKE		55
283 LIBERIA	64	1428	319 MOSAMBIK		144
356 SUDAN	1	233	359 SØR-AFRIKA		76
359 SØR-AFRIKA	1	192	369 TANZANIA		119
426 ARABISKE EMIRATER	1	120	409 BAHRAIN		211
428 FILIPPINENE	1	78	484 KINA		524
444 INDIA	0	1075	544 SAUDI-ARABIA		2186
448 INDONESIA	3	159	548 SINGAPORE		206
460 ISRAEL	2	101	684 U S A		1038
464 JAPAN	0	61	735 ECUADOR		87
492 KOREA SØR-	0	105	635 VARER AV TRE I.E.N.		
496 KUWAIT	12	738	INNFØRSEL I ALT	--	636556
540 QATAR	12	293	101 DANMARK		69724
544 SAUDI-ARABIA	5	390	103 FINLAND		30111
612 CANADA	1	87	106 SVERIGE		467750
631 GRØNLAND	13	126	112 BELGIA/LUXEMBOURG		2080
684 U S A	6	591			
804 AUSTRALIA	1	138			

TABELL 17 (FORTS.). INNFØRSEL OG UTFØRSEL FORDELT PÅ GRUPPER ETTER SITC-REV.2 OG DE VIKTIGSTE LAND
IMPORTS AND EXPORTS BY GROUPS OF THE SITC, REV.2 AND PRINCIPAL COUNTRIES

VARE OG LAND	MENGDE	VERDI 1000 KR	VARE OG LAND	MENGDE	VERDI 1000 KR
113 BULGARIA		175	460 ISRAEL	23	334
117 FRANKRIKE		4952	464 JAPAN	319	5909
121 IRLAND		3009	512 MALAYSIA	13	50
123 ITALIA		2439	612 CANADA	15	78
125 JUGOSLAVIA		74	684 U S A	2034	13598
127 NEDERLAND		8667	715 BRASIL	51	187
131 POLEN		1246			
132 PORTUGAL		1325			
135 SOVJETUNIONEN		193	UTFØRSEL I ALT	1093284	3391803
137 SPANIA		345	101 DANMARK	48467	157289
139 STORBRIANNIA		1716	102 FÆRØYANE	823	1741
141 SVEITS		349	103 FINLAND	1796	6028
142 TSJEKKOSLOVAKIA		284	105 ISLAND	7239	25568
144 TYSKLAND, VEST	19075		106 SVERIGE	36569	125845
151 TYSKLAND, ØST	2445		112 BELGIA/LUXEMBOURG	40039	95567
152 UNGARN		443	117 FRANKRIKE	71982	212144
153 ØSTERRIKE		946	119 HELLAS	27569	67974
424 SRI LANKA		84	121 IRLAND	21064	68358
428 FILIPPINENE		475	123 ITALIA	21468	55294
432 TAIWAN		7989	125 JUGOSLAVIA	76	259
436 HONG KONG		680	126 MALTA	202	1137
444 INDIA		151	127 NEDERLAND	68867	208683
464 JAPAN		604	131 POLEN	165	788
484 KINA		488	132 PORTUGAL	8056	18945
492 KOREA SØR-		728	135 SOVJETUNIONEN	31319	166018
512 MALAYSIA		2097	137 SPANIA	32535	87626
548 SINGAPORE		203	139 STORBRIANNIA	229287	763313
568 THAILAND		1422	141 SVEITS	14809	49154
612 CANADA		558	142 TSJEKKOSLOVAKIA	72	487
644 HONDURAS		829	143 TYRKIA	1676	13572
684 U S A		2010	144 TYSKLAND, VEST	169704	524965
715 BRASIL		721	151 TYSKLAND, ØST	175	893
			153 ØSTERRIKE	2831	8910
UTFØRSEL I ALT	..	143538	204 ANGOLA	695	1613
101 DANMARK		6960	229 BENIN	28	137
102 FÆRØYANE		1670	239 ELFENBENSKYSTEN	2802	7100
103 FINLAND		9447	246 ETIOPIA	877	2508
105 ISLAND		29611	249 DEN ARAB. REP. EGYPT	3387	9177
106 SVERIGE		29446	256 GAMBIA	25	155
112 BELGIA/LUXEMBOURG		739	260 GHANA	1332	4320
117 FRANKRIKE		1050	264 GUINEA	30	151
123 ITALIA		58	270 KAMERUN	1055	2906
127 NEDERLAND		9664	276 KENYA	65	487
132 PORTUGAL		2659	279 ZAIRE	29	109
139 STORBRIANNIA		12462	283 LIBERIA	172	471
141 SVEITS		4823	296 MALAWI	102	284
144 TYSKLAND, VEST		24461	303 MAROKKO	1220	2562
151 TYSKLAND, ØST		151	307 MAURITIUS	23	193
153 ØSTERRIKE		1357	313 NIGERIA	16540	59266
256 GAMBIA		534	319 MOSAMBIK	1897	6294
369 TANZANIA		1030	326 ZIMBABWE	210	1024
410 BANGLADESH		290	336 SENEGAL	1162	3307
426 ARABISKE EMIRATER		2215	356 SUDAN	154	481
436 HONG KONG		113	359 SØR-AFRIKA	2766	18007
460 ISRAEL		64	369 TANZANIA	152	534
464 JAPAN		228	376 TOGO	13	52
484 KINA		105	379 TUNISIA	4094	10425
508 LIBANON		63	389 ZAMBIA	18	91
512 MALAYSIA		76	404 AFGHANISTAN	17	140
540 QATAR		123	409 BAHRAIN	192	705
544 SAUDI-ARABIA		448	420 BURMA	477	1588
568 THAILAND		55	424 SRI LANKA	6115	14444
612 CANADA		631	426 ARABISKE EMIRATER	3156	8379
684 U S A		2674	428 FILIPPINENE	705	3079
804 AUSTRALIA		194	432 TAIWAN	8970	22483
			436 HONG KONG	4375	10932
			444 INDIA	8401	27714
			448 INDONESIA	9993	26899
			456 IRAN	4922	14835
641 PAPIR OG PAPP	TONN		460 ISRAEL	5337	12335
			464 JAPAN	10807	31838
INNFØRSEL I ALT	221868	1154284	476 JORDAN	797	1904
101 DANMARK	7858	38180	484 KINA	3484	9187
103 FINLAND	70695	343774	492 KOREA SØR-	40	308
106 SVERIGE	111046	494664	496 KUWAIT	1110	2761
112 BELGIA/LUXEMBOURG	2684	47087	500 KYPROS	1081	4667
117 FRANKRIKE	974	11615	508 LIBANON	1850	5785
123 ITALIA	200	2211	512 MALAYSIA	10726	24117
125 JUGOSLAVIA	18	110	520 OMAN	158	434
127 NEDERLAND	3838	27654	528 NEPAL	140	437
131 POLEN	188	643	534 PAKISTAN	5575	14399
132 PORTUGAL	18	93	540 QATAR	70	200
135 SOVJETUNIONEN	84	157	544 SAUDI-ARABIA	2274	6056
137 SPANIA	888	8296	548 SINGAPORE	8412	20681
139 STORBRIANNIA	4076	35111	556 JEMEN, FOLKEDEM.REP.	139	748
141 SVEITS	283	5032	564 SYRIA	296	978
144 TYSKLAND, VEST	12952	103898	568 THAILAND	35309	65699
153 ØSTERRIKE	3560	15465	602 BARBADOS	15	108

TABELL 17 (FORTS.). INNFØRSEL OG UTFØRSEL FORDELT PÅ GRUPPER ETTER SITC-REV.2 OG DE VIKTIGSTE LAND
 IMPORTS AND EXPORTS BY GROUPS OF THE SITC, REV.2 AND PRINCIPAL COUNTRIES

VARE OG LAND	MENGDE		VERDI	VARE OG LAND	MENGDE		VERDI
		1000 KR	1000 KR			1000 KR	1000 KR
607 BAHAMAØYENE	54		278	420 BURMA	5		50
612 CANADA	5		66	424 SRI LANKA	10		73
616 COSTA RICA	37		249	426 ARABISKE EMIRATER	471		4411
624 DOMINGO-REPUBLIKKEN	75		676	448 INDONESIA	43		558
632 GUATEMALA	268		1855	452 IRAK	31		267
636 HAITI	27		124	464 JAPAN	5		166
644 HONDURAS	132		618	476 JORDAN	25		335
648 JAMAICA	1297		3734	484 KINA	48		346
656 NEDERL. ANTILLER	17		58	496 KUWAIT	399		3918
664 NICARAGUA	50		365	508 LIBANON	5		67
669 PANAMA MED KANALSONE	224		1134	520 OMAN	635		2362
672 SALVADOR	46		426	540 QATAR	111		1070
680 TRINIDAD OG TOBAGO	378		1659	544 SAUDI-ARABIA	1718		17164
684 U S A	69487		208418	607 BAHAMAØYENE	28		221
705 ARGENTINA	667		2147	612 CANADA	7		597
715 BRASIL	1173		2933	631 GRØNLAND	233		1293
725 CHILE	50		317	632 GUATEMALA	18		90
730 COLOMBIA	737		2859	648 JAMAICA	121		935
735 ECUADOR	347		1238	684 U S A	34		2312
760 PERU	198		1126	775 VENEZUELA	8		67
765 SURINAM	37		241	804 AUSTRALIA	16		318
770 URUGUAY	6		53	815 FRANSK OCEANIA	56		807
775 VENEZUELA	534		3641				
804 AUSTRALIA	5053		23113				
820 NEW ZEALAND	1747		8154				
825 U S A BES. I OCEANIA	23		68				
				651 TEKSTILGARN	TONN		
642 VARER AV PAPIR/PAPP MV.	TONN						
				INNFØRSEL I ALT	10036		392861
INNFØRSEL I ALT	75341		842894	101 DANMARK	263		11594
101 DANMARK	3310		48159	103 FINLAND	70		3935
103 FINLAND	13249		118067	105 ISLAND	15		1056
106 SVERIGE	48129		451044	106 SVERIGE	326		28327
112 BELGIA/LUXEMBOURG	264		18843	112 BELGIA/LUXEMBOURG	316		15587
113 BULGARIA	15		95	117 FRANKRIKE	729		41928
117 FRANKRIKE	651		21232	121 IRLAND	4		211
121 IRLAND	20		445	123 ITALIA	320		15702
123 ITALIA	91		2667	127 NEDERLAND	693		15485
125 JUGOSLAVIA	519		3372	132 PORTUGAL	370		9387
127 NEDERLAND	2180		38484	133 ROMANIA	30		521
132 PORTUGAL	8		304	137 SPANIA	438		15179
137 SPANIA	44		1324	139 STORBRITANNIA	1875		76984
139 STORBRITANNIA	796		22194	141 SVEITS	600		24409
141 SVEITS	386		9449	144 TYSKLAND,VEST	1741		64770
142 TSJEKKOSLOVAKIA	103		705	151 TYSKLAND,ØST	5		279
144 TYSKLAND,VEST	3632		65827	152 UNGARN	5		66
151 TYSKLAND,ØST	80		1198	153 ØSTERRIKE	334		16558
153 ØSTERRIKE	1055		10461	249 DEN ARAB. REP. EGYPT	508		11127
432 TAIWAN	32		1286	281 LESOTHO	1		252
436 HONG KONG	26		688	359 SØR-AFIKA	1		215
464 JAPAN	78		3552	410 BANGLADESH	30		228
484 KINA	29		369	424 SRI LANKA	3		176
492 KOREA SØR-	218		2321	428 FILIPPINENE	20		191
548 SINGAPORE	4		83	432 TAIWAN	9		254
568 THAILAND	8		428	436 HONG KONG	10		72
612 CANADA	3		624	460 ISRAEL	23		575
684 U S A	409		19507	464 JAPAN	33		1946
				484 KINA	75		2317
				492 KOREA SØR-	10		215
				512 MALAYSIA	5		113
				534 PAKISTAN	204		4599
				612 CANADA	4		132
				684 U S A	207		9274
				705 ARGENTINA	49		1245
				715 BRASIL	382		9540
				730 COLOMBIA	24		667
				760 PERU	297		7541
UTFØRSEL I ALT	28690		244484	UTFØRSEL I ALT	4709		127907
101 DANMARK	3093		29847	101 DANMARK	1634		40605
102 FÆRØYANE	265		1415	102 FÆRØYANE	25		686
103 FINLAND	503		9050	103 FINLAND	339		14163
105 ISLAND	1588		10232	105 ISLAND	14		918
106 SVERIGE	4263		41581	106 SVERIGE	477		22295
112 BELGIA/LUXEMBOURG	218		1234	112 BELGIA/LUXEMBOURG	414		4774
117 FRANKRIKE	139		945	117 FRANKRIKE	164		2695
121 IRLAND	122		809	121 IRLAND	20		803
123 ITALIA	36		410	123 ITALIA	26		308
127 NEDERLAND	766		6691	127 NEDERLAND	24		1373
132 PORTUGAL	28		236	132 PORTUGAL	14		355
137 SPANIA	174		1292	139 STORBRITANNIA	522		12935
139 STORBRITANNIA	1907		21910	141 SVEITS	26		844
141 SVEITS	2451		21580	144 TYSKLAND,VEST	211		7573
144 TYSKLAND,VEST	4474		29984	152 UNGARN	0		66
153 ØSTERRIKE	855		8575	153 ØSTERRIKE	27		710
203 ALGERIE	1		195	424 SRI LANKA	14		444
229 BENIN	2		91	426 ARABISKE EMIRATER	202		2170
249 DEN ARAB. REP. EGYPT	4		83	448 INDONESIA	230		2853
260 GHANA	198		1141				
283 LIBERIA	500		2422				
303 MAROKKO	0		71				
313 NIGERIA	2251		11570				
359 SØR-AFIKA	104		987				
369 TANZANIA	684		4103				
410 BANGLADESH	1		97				

TABELL 17 (FORTS.). INNFØRSEL OG UTFØRSEL FORDELT PÅ GRUPPER ETTER SITC-REV.2 OG DE VIKTIGSTE LAND
 IMPORTS AND EXPORTS BY GROUPS OF THE SITC, REV.2 AND PRINCIPAL COUNTRIES

VARE OG LAND	MENGDE	VERDI 1000 KR	VARE OG LAND	MENGDE	VERDI 1000 KR
464 JAPAN	102	6469	151 TYSKLAND, ØST	106	3591
496 KUWAIT	108	1240	152 UNGARN	2	109
544 SAUDI-ARABIA	55	604	153 ØSTERRIKE	317	26349
612 CANADA	18	1177	432 TAIWAN	185	6293
684 U S A	38	1187	436 HONG KONG	2	103
775 VENEZUELA	1	120	460 ISRAEL	10	253
804 AUSTRALIA	5	476	464 JAPAN	74	6250
			484 KINA	145	4125
			492 KOREA SØR-	90	3475
652 VEVNADER AV BOMULL	TONN		512 MALAYSIA	10	434
INNFØRSEL I ALT	4227	242917	534 PAKISTAN	1	65
101 DANMARK	213	17017	568 THAILAND	13	758
103 FINLAND	152	10904	612 CANADA	18	653
106 SVERIGE	351	24879	684 U S A	48	3250
112 BELGIA;LUXEMBOURG	155	9202			
117 FRANKRIKE	380	27877	UTFØRSEL I ALT	1365	73795
121 IRLAND	55	2061	101 DANMARK	142	6912
123 ITALIA	152	9456	103 FINLAND	622	30844
125 JUGOSLAVIA	191	6911	105 ISLAND	1	87
127 NEDERLAND	97	8058	106 SVERIGE	274	16241
131 POLEN	108	3649	112 BELGIA;LUXEMBOURG	4	210
132 PORTUGAL	192	8090	117 FRANKRIKE	28	1527
137 SPANIA	1	104	121 IRLAND	52	3850
139 STORBRIANNIA	180	14076	125 JUGOSLAVIA	1	67
141 SVEITS	119	6995	127 NEDERLAND	12	1005
142 TSJEKKOSLOVAKIA	384	15606	132 PORTUGAL	82	6983
144 TYSKLAND, VEST	384	33456	139 STORBRIANNIA	109	3573
151 TYSKLAND, ØST	20	743	141 SVEITS	10	263
152 UNGARN	29	1291	142 TSJEKKOSLOVAKIA	1	90
153 ØSTERRIKE	156	15190	144 TYSKLAND, VEST	22	1633
359 SØR-AFRIKA	4	351	153 ØSTERRIKE	2	245
424 SRI LANKA	25	1476	612 CANADA	1	86
432 TAIWAN	61	1679			
436 HONG KONG	7	292	654 TEKSTILVEVNADER AV ANDRE MATERIALER	TONN	
444 INDIA	104	4490	INNFØRSEL I ALT	1718	75036
464 JAPAN	9	977	101 DANMARK	35	2574
484 KINA	602	13762	103 FINLAND	15	406
492 KOREA SØR-	1	90	105 ISLAND	4	560
534 PAKISTAN	48	1348	106 SVERIGE	570	23111
684 U S A	14	1489	112 BELGIA;LUXEMBOURG	137	3927
715 BRASIL	29	1261	117 FRANKRIKE	70	3724
			121 IRLAND	3	326
UTFØRSEL I ALT	840	44627	123 ITALIA	62	6036
101 DANMARK	22	1803	127 NEDERLAND	117	2694
103 FINLAND	319	14127	131 POLEN	7	246
105 ISLAND	1	129	132 PORTUGAL	61	1131
106 SVERIGE	314	14041	139 STORBRIANNIA	283	13267
112 BELGIA;LUXEMBOURG	1	118	141 SVEITS	4	972
117 FRANKRIKE	23	1474	142 TSJEKKOSLOVAKIA	8	298
121 IRLAND	24	1257	144 TYSKLAND, VEST	183	10469
123 ITALIA	7	329	153 ØSTERRIKE	25	1527
127 NEDERLAND	8	1022	410 BANGLADESH	26	270
132 PORTUGAL	41	2353	436 HONG KONG	2	368
139 STORBRIANNIA	12	1892	444 INDIA	98	1380
141 SVEITS	3	164	484 KINA	5	816
142 TSJEKKOSLOVAKIA	4	220	492 KOREA SØR-	1	76
144 TYSKLAND, VEST	50	4282	568 THAILAND	0	102
153 ØSTERRIKE	2	137	684 U S A	3	614
303 MAROKKO	3	235			
492 KOREA SØR-	1	128	UTFØRSEL I ALT	314	20130
612 CANADA	1	180	101 DANMARK	98	8683
684 U S A	3	350	102 FØRØYANE	7	93
804 AUSTRALIA	1	228	103 FINLAND	15	1387
			106 SVERIGE	49	4328
653 VEVNADER AV SYNTETISKE ELLER KUNSTIGE FIBRER	TONN		112 BELGIA;LUXEMBOURG	3	223
INNFØRSEL I ALT	4940	305090	123 ITALIA	1	83
101 DANMARK	288	21217	127 NEDERLAND	5	328
103 FINLAND	17	1144	139 STORBRIANNIA	105	2185
106 SVERIGE	323	23654	141 SVEITS	3	321
112 BELGIA;LUXEMBOURG	522	26723	142 TSJEKKOSLOVAKIA	1	55
117 FRANKRIKE	209	16759	144 TYSKLAND, VEST	6	592
119 HELLAS	2	86	153 ØSTERRIKE	2	173
121 IRLAND	4	240	492 KOREA SØR-	2	244
123 ITALIA	368	21756	544 SAUDI-ARABIA	0	57
125 JUGOSLAVIA	30	1110	568 THAILAND	6	286
127 NEDERLAND	62	4469	612 CANADA	2	179
131 POLEN	2	75	684 U S A	6	643
132 PORTUGAL	97	6076	775 VENEZUELA	2	176
137 SPANIA	13	954			
139 STORBRIANNIA	201	13439			
141 SVEITS	97	8250			
142 TSJEKKOSLOVAKIA	29	1192			
144 TYSKLAND, VEST	1654	102158			

TABELL 17 (FORTS.). INNFØRSEL OG UTFØRSEL FORDELT PÅ GRUPPER ETTER SITC-REV.2 OG DE VIKTIGSTE LAND
 IMPORTS AND EXPORTS BY GROUPS OF THE SITC, REV.2 AND PRINCIPAL COUNTRIES

VARE OG LAND	MENGDE	VERDI 1000 KR	VARE OG LAND	MENGDE	VERDI 1000 KR
655 TRIKOTASJE, METERVARE	TONN		123 ITALIA	566	25002
INNFØRSEL I ALT	1253	85422	127 NEDERLAND	484	11425
101 DANMARK	101	7566	132 PORTUGAL	714	12009
103 FINLAND	45	2318	137 SPANIA	4	154
106 SVERIGE	126	8730	139 STORBRIANNIA	832	45511
112 BELGIA;LUXEMBOURG	92	5898	141 SVEITS	64	8823
117 FRANKRIKE	16	1905	142 TSJEKKOSLOVAKIA	7	345
119 HELLAS	3	105	144 TYSKLAND,VEST	2119	89611
123 ITALIA	59	3239	151 TYSKLAND,ØST	24	552
127 NEDERLAND	54	2240	152 UNGARN	30	755
131 POLEN	2	89	153 ØSTERRIKE	152	8451
132 PORTUGAL	2	97	424 SRI LANKA	12	730
137 SPANIA	5	361	428 FILIPPINENE	8	249
139 STORBRIANNIA	449	29347	432 TAIWAN	7	277
141 SVEITS	41	3448	436 HONG KONG	4	182
144 TYSKLAND,VEST	161	13618	464 JAPAN	156	7998
151 TYSKLAND,ØST	49	2276	484 KINA	6	239
152 UNGARN	3	145	492 KOREA SØR-	22	946
153 ØSTERRIKE	27	2871	568 THAILAND	6	430
464 JAPAN	12	870	612 CANADA	47	7865
684 U S A	2	188	652 MEXICO	0	237
			684 U S A	236	18906
			715 BRASIL	0	152
UTFØRSEL I ALT	698	41748	INNFØRSEL I ALT	5399	189178
101 DANMARK	121	5726	101 DANMARK	552	15282
103 FINLAND	91	4971	102 FÆRØYANE	58	2574
105 ISLAND	4	255	103 FINLAND	445	16632
106 SVERIGE	151	7100	105 ISLAND	54	2040
117 FRANKRIKE	1	62	106 SVERIGE	1731	64277
121 IRLAND	55	4767	112 BELGIA;LUXEMBOURG	61	4550
127 NEDERLAND	9	596	113 BULGARIA	0	121
132 PORTUGAL	41	1899	117 FRANKRIKE	193	6403
135 SOVJETUNIONEN	188	13642	119 HELLAS	34	554
139 STORBRIANNIA	16	1675	121 IRLAND	51	1863
144 TYSKLAND,VEST	2	180	123 ITALIA	11	1057
303 MAROKKO	9	374	127 NEDERLAND	335	11075
604 BELIZE	1	67	131 POL'N	9	235
612 CANADA	1	69	132 PORTUGAL	215	9034
684 U S A	3	196	137 SPANIA	60	2897
820 NEW ZEALAND	1	62	139 STORBRIANNIA	552	13247
			141 SVEITS	9	518
656 TYLL, BÅND, BLONDER O.L.	TONN		143 TYRKIA	13	167
INNFØRSEL I ALT	407	45449	144 TYSKLAND,VEST	448	19643
101 DANMARK	17	3304	153 ØSTERRIKE	114	2980
103 FINLAND	41	2132	229 BENIN	8	182
106 SVERIGE	65	4410	260 GHANA	14	389
112 BELGIA;LUXEMBOURG	2	232	283 LIBERIA	25	482
117 FRANKRIKE	11	2821	409 BAHRAIN	3	63
121 IRLAND	19	838	424 SRI LANKA	9	197
123 ITALIA	5	691	426 ARABISKE EMIRATER	12	261
127 NEDERLAND	4	295	432 TAIWAN	0	58
132 PORTUGAL	21	1070	444 INDIA	0	588
137 SPANIA	27	1227	460 ISRAEL	69	1386
139 STORBRIANNIA	44	6508	464 JAPAN	25	646
141 SVEITS	25	2882	492 KOREA SØR-	9	237
142 TSJEKKOSLOVAKIA	1	113	496 KUWAIT	4	59
144 TYSKLAND,VEST	50	7217	500 KYPROS	19	427
151 TYSKLAND,ØST	27	3482	508 LIBANON	15	327
153 ØSTERRIKE	30	4135	512 MALAYSIA	1	53
432 TAIWAN	1	814	544 SAUDI-ARABIA	21	890
436 HONG KONG	1	370	548 SINGAPORE	6	133
444 INDIA	1	100	607 BAHAMAØYENE	3	60
464 JAPAN	2	352	612 CANADA	30	1622
484 KINA	2	119	631 GRØNLAND	12	685
534 PAKISTAN	0	129	684 U S A	126	3568
612 CANADA	0	188	705 ARGENTINA	2	109
684 U S A	9	1942	735 ECUADOR	11	440
			760 PERU	0	131
UTFØRSEL I ALT	46	4033	775 VENEZUELA	0	94
101 DANMARK	4	261	804 AUSTRALIA	22	514
103 FINLAND	4	304	820 NEW ZEALAND	2	121
105 ISLAND	3	116			
106 SVERIGE	12	1573	658 ANDRE TEKSTILVARER I.E.N		
121 IRLAND	5	527	INNFØRSEL I ALT	..	433168
132 PORTUGAL	5	640	101 DANMARK		62016
139 STORBRIANNIA	9	175	103 FINLAND		17861
144 TYSKLAND,VEST	2	196	105 ISLAND		144
684 U S A	0	61	106 SVERIGE		58656
			112 BELGIA;LUXEMBOURG		5582
657 SPESIELLE TEKSTIL- STOFFER OG VARER	TONN		117 FRANKRIKE		3727
INNFØRSEL I ALT	9029	390990	119 HELLAS		565
101 DANMARK	633	17836	121 IRLAND		854
102 FÆRØYANE	3	108	123 ITALIA		12376
103 FINLAND	225	13256	125 JUGOSLAVIA		1498
106 SVERIGE	2109	93710	127 NEDERLAND		8169
112 BELGIA;LUXEMBOURG	369	11951	131 POLEN		2355
117 FRANKRIKE	182	12486	132 PORTUGAL		92183
121 IRLAND	7	657	133 ROMANIA		65

TABELL 17 (FORTS.). INNFØRSEL OG UTFØRSEL FORDELT PÅ GRUPPER ETTER SITC-REV.2 OG DE VIKTIGSTE LAND
 IMPORTS AND EXPORTS BY GROUPS OF THE SITC, REV.2 AND PRINCIPAL COUNTRIES

VARE OG LAND	MENGDE	VERDI 1000 KR	VARE OG LAND	MENGDE	VERDI 1000 KR
137 SPANIA		9116	444 INDIA	144	5912
139 STORBRITANNIA		23910	452 IRAK	0	59
141 SVEITS		3027	456 IRAN	12	5154
142 TSJEKKOSLOVAKIA		6928	464 JAPAN	11	367
144 TYSKLAND, VEST		27126	484 KINA	236	4463
151 TYSKLAND, ØST		7461	492 KOREA SØR-	1	58
152 UNGARN		2114	528 NEPAL	2	363
153 ØSTERRIKE		15856	534 PAKISTAN	19	4918
249 DEN ARAB. REP. EGYPT		194	612 CANADA	6	220
307 MAURITIUS		115	684 U S A	196	6542
410 BANGLADESH		163			
424 SRI LANKA		261	UTFØRSEL I ALT	1961	23951
428 FILIPPINENE		97	101 DANMARK	23	603
432 TAIWAN		1055	103 FINLAND	124	1451
436 HONG KONG		4542	105 ISLAND	8	140
444 INDIA		9391	106 SVERIGE	1339	14687
460 ISRAEL		121	112 BELGIA; LUXEMBOURG	20	354
464 JAPAN		1401	119 HELLAS	51	277
484 KINA		23269	127 NEDERLAND	13	279
492 KOREA SØR-		8093	132 PORTUGAL	1	75
512 MALAYSIA		116	137 SPANIA	0	67
534 PAKISTAN		2076	139 STORBRITANNIA	287	3588
568 THAILAND		828	141 SVEITS	0	299
612 CANADA		58	144 TYSKLAND, VEST	17	706
684 U S A		6601	492 KOREA SØR-	40	584
715 BRASIL		12620	544 SAUDI-ARABIA	17	244
735 ECUADOR		285	631 GRØNLAND	1	61
			684 U S A	1	206
			765 SURINAM	7	105
UTFØRSEL I ALT	..	54105			
101 DANMARK		5159	661 KALK, SEMENT MV.	TONN	
103 FINLAND		1052	INNFØRSEL I ALT	61746	65967
105 ISLAND		804	101 DANMARK	18279	12449
106 SVERIGE		34688	103 FINLAND	2760	4558
112 BELGIA; LUXEMBOURG		67	106 SVERIGE	17445	13879
117 FRANKRIKE		1650	112 BELGIA; LUXEMBOURG	758	2592
119 HELLAS		82	117 FRANKRIKE	70	874
123 ITALIA		107	123 ITALIA	701	4508
125 JUGOSLAVIA		94	127 NEDERLAND	574	2050
127 NEDERLAND		858	131 POLEN	5441	2124
131 POLEN		154	132 PORTUGAL	4177	3843
139 STORBRITANNIA		2743	135 SOVJETUNIONEN	231	76
141 SVEITS		313	137 SPANIA	52	695
144 TYSKLAND, VEST		2259	139 STORBRITANNIA	2224	8279
151 TYSKLAND, ØST		110	141 SVEITS	102	166
246 ETIOPIA		65	144 TYSKLAND, VEST	2333	6233
283 LIBERIA		104	151 TYSKLAND, ØST	6498	2711
369 TANZANIA		126	152 UNGARN	44	101
426 ARABISKE EMIRATER		54	432 TAIWAN	15	255
460 ISRAEL		57	436 HONG KONG	21	52
464 JAPAN		600	484 KINA	7	138
492 KOREA SØR-		327	534 PAKISTAN	3	107
508 LIBANON		54	684 U S A	6	119
544 SAUDI-ARABIA		268	715 BRASIL	3	77
548 SINGAPORE		318			
612 CANADA		91	UTFØRSEL I ALT	99455	60450
684 U S A		1188	101 DANMARK	459	1347
804 AUSTRALIA		172	102 FÆRØYANE	40	234
			103 FINLAND	79	251
659 GOLVBELEGG MV.	TONN		105 ISLAND	23	132
INNFØRSEL I ALT	21371	467769	106 SVERIGE	2253	6106
101 DANMARK	6818	144568	112 BELGIA; LUXEMBOURG	344	1075
103 FINLAND	566	14484	127 NEDERLAND	10774	24598
106 SVERIGE	2239	41860	139 STORBRITANNIA	163	1722
112 BELGIA; LUXEMBOURG	3735	83639	141 SVEITS	194	450
117 FRANKRIKE	529	7905	144 TYSKLAND, VEST	584	827
119 HELLAS	84	3501	229 BENIN	300	203
121 IRLAND	36	1320	260 GHANA	2400	576
123 ITALIA	38	1043	283 LIBERIA	81737	22804
125 JUGOSLAVIA	7	190	289 MADAGASKAR	100	71
127 NEDERLAND	3534	50251			
131 POLEN	3	308	662 TEGLVERKSPRODUKTER O.L.	..	211350
132 PORTUGAL	109	3148	INNFØRSEL I ALT	..	211350
133 ROMANIA	0	82	101 DANMARK		18788
135 SOVJETUNIONEN	1	316	103 FINLAND		735
137 SPANIA	18	1140	106 SVERIGE		40652
139 STORBRITANNIA	927	26958	112 BELGIA; LUXEMBOURG		742
141 SVEITS	107	2392	117 FRANKRIKE		12839
142 TSJEKKOSLOVAKIA	35	1234	121 IRLAND		985
143 TYRKIA	5	1410	123 ITALIA		32114
144 TYSKLAND, VEST	1388	34818	127 NEDERLAND		21008
151 TYSKLAND, ØST	46	1536	131 POLEN		53
152 UNGARN	5	179	132 PORTUGAL		332
153 ØSTERRIKE	480	12776	137 SPANIA		3172
303 MAROKKO	4	719			
379 TUNISIA	3	839			
404 AFGHANISTAN	11	2286			
432 TAIWAN	2	85			
436 HONG KONG	9	416			

TABELL 17 (FORTS.). INNFØRSEL OG UTFØRSEL FORDELT PÅ GRUPPER ETTER SITC-REV.2 OG DE VIKTIGSTE LAND
 IMPORTS AND EXPORTS BY GROUPS OF THE SITC, REV.2 AND PRINCIPAL COUNTRIES

VARE OG LAND	MENGDE	VERDI 1000 KR	VARE OG LAND	MENGDE	VERDI 1000 KR
139 STORBRIANNIA		11375	448 INDONESIA		86
141 SVEITS		211	456 IRAN		425
142 TSJEKKOSLOVAKIA		1033	464 JAPAN		873
144 TYSKLAND, VEST		37814	484 KINA		131
151 TYSKLAND, ØST		451	508 LIBANON		118
152 UNGARN		2444	544 SAUDI-ARABIA		250
153 ØSTERRIKE		21373	548 SINGAPORE		599
464 JAPAN		3119	568 THAILAND		2270
492 KOREA SØR-		539	612 CANADA		1614
568 THAILAND		260	616 COSTA RICA		58
684 U S A		802	624 DOMINGO-REPUBLIKKEN		222
715 BRASIL		470	684 U S A		10336
			710 BOLIVIA		175
UTFØRSEL I ALT	..	23693	804 AUSTRALIA		74
101 DANMARK		1571	820 NEW ZEALAND		71
103 FINLAND		278			
106 SVERIGE		3634			
117 FRANKRIKE		3327	664 GLASS	TONN	
123 ITALIA		84			
127 NEDERLAND		188	INNFØRSEL I ALT	66848	400108
132 PORTUGAL		97	101 DANMARK	2286	22514
135 SOVJETUNIONEN		146	103 FINLAND	1025	16816
139 STORBRIANNIA		207	106 SVERIGE	26529	128411
141 SVEITS		130	112 BELGIA;LUXEMBOURG	8151	38661
144 TYSKLAND, VEST		12238	117 FRANKRIKE	12357	46463
153 ØSTERRIKE		145	123 ITALIA	88	3443
409 BAHRAIN		305	127 NEDERLAND	762	10335
426 ARABISKE EMIRATER		107	131 POLEN	184	419
684 U S A		135	132 PORTUGAL	35	165
804 AUSTRALIA		906	133 ROMANIA	4	70
			135 SOVJETUNIONEN	3	160
			137 SPANIA	1034	7231
			139 STORBRIANNIA	4480	44170
			141 SVEITS	140	5085
663 MINERALSKE PROD. I.E.N.			142 TSJEKKOSLOVAKIA	22	363
			144 TYSKLAND, VEST	9038	62675
INNFØRSEL I ALT	..	490907	151 TYSKLAND, ØST	322	723
101 DANMARK		106649	153 ØSTERRIKE	32	406
103 FINLAND		7532	432 TAIWAN	21	714
105 ISLAND		181	436 HONG KONG	14	385
106 SVERIGE		170991	464 JAPAN	111	3191
112 BELGIA;LUXEMBOURG		4168	484 KINA	2	95
117 FRANKRIKE		16104	612 CANADA	61	975
121 IRLAND		394	684 U S A	146	6484
123 ITALIA		7812			
127 NEDERLAND		6228	UTFØRSEL I ALT	9051	77571
132 PORTUGAL		1150	101 DANMARK	133	1997
137 SPANIA		843	102 FÆRØYANE	101	1420
139 STORBRIANNIA		34300	103 FINLAND	43	909
141 SVEITS		9907	105 ISLAND	158	1189
142 TSJEKKOSLOVAKIA		266	106 SVERIGE	3812	27357
144 TYSKLAND, VEST		67089	112 BELGIA;LUXEMBOURG	1361	14524
152 UNGARN		70	117 FRANKRIKE	3	170
153 ØSTERRIKE		11599	127 NEDERLAND	2242	18403
432 TAIWAN		326	132 PORTUGAL	5	56
436 HONG KONG		146	137 SPANIA	582	3849
460 ISRAEL		3823	139 STORBRIANNIA	199	1971
464 JAPAN		536	141 SVEITS	3	149
612 CANADA		39061	144 TYSKLAND, VEST	91	1017
684 U S A		104	203 ALGERIE	0	74
715 BRASIL		55	426 ARABISKE EMIRATER	9	143
804 AUSTRALIA			448 INDONESIA	249	3202
			460 ISRAEL	3	102
UTFØRSEL I ALT	..	149267	464 JAPAN	1	78
101 DANMARK		20640	544 SAUDI-ARABIA	46	509
102 FÆRØYANE		265	568 THAILAND	3	133
103 FINLAND		5153			
105 ISLAND		3064	665 GLASSVARER	TONN	
106 SVERIGE		54628			
112 BELGIA;LUXEMBOURG		2265	INNFØRSEL I ALT	13023	175987
117 FRANKRIKE		6886	101 DANMARK	711	13065
119 HELLAS		1183	103 FINLAND	119	5353
121 IRLAND		108	106 SVERIGE	2794	30143
123 ITALIA		102	112 BELGIA;LUXEMBOURG	273	2922
125 JUGOSLAVIA		662	117 FRANKRIKE	3405	37690
127 NEDERLAND		3644	121 IRLAND	0	207
132 PORTUGAL		1494	123 ITALIA	793	8523
133 ROMANIA		460	125 JUGOSLAVIA	17	513
137 SPANIA		1058	127 NEDERLAND	87	1835
139 STORBRIANNIA		2753	131 POLEN	200	3894
141 SVEITS		8689	132 PORTUGAL	22	885
142 TSJEKKOSLOVAKIA		128	133 ROMANIA	10	97
144 TYSKLAND, VEST		11108	137 SPANIA	108	1672
153 ØSTERRIKE		313	139 STORBRIANNIA	1411	14299
256 GAMBIA		4781	141 SVEITS	38	2611
276 KENYA		257	142 TSJEKKOSLOVAKIA	369	5114
307 MAURITIUS		221	143 TYRKIA	12	294
359 SØR-AFIKA		497	144 TYSKLAND, VEST	1533	31151
369 TANZANIA		157			
426 ARABISKE EMIRATER		396			
428 FILIPPINENE		497			
436 HONG KONG		133			

TABELL 17 (FORTS.). INNFØRSEL OG UTFØRSEL FORDELT PÅ GRUPPER ETTER SITC-REV.2 OG DE VIKTIGSTE LAND
 IMPORTS AND EXPORTS BY GROUPS OF THE SITC, REV.2 AND PRINCIPAL COUNTRIES

VARE OG LAND	MENGDE	VERDI 1000 KR	VARE OG LAND	MENGDE	VERDI 1000 KR
151 TYSKLAND, ØST	742	5172	667 PERLER, EDLE STEINER	KG	
152 UNGARN	17	364	INNFØRSEL I ALT	12627	39623
153 ØSTERRIKE	38	2152	101 DANMARK	1	75
432 TAIWAN	63	1504	106 SVERIGE	163	3444
436 HONG KONG	8	301	112 BELGIA; LUXEMBOURG	9	9909
444 INDIA	1	71	117 FRANKRIKE	0	88
464 JAPAN	15	777	127 NEDERLAND	4	496
484 KINA	57	834	139 STORBRIANNIA	691	6492
492 KOREA SØR-	18	140	141 SVEITS	82	4654
612 CANADA	18	281	144 TYSKLAND, VEST	1267	3291
652 MEXICO	15	276	359 SØR-AFRIKA	2497	2425
684 U S A	86	3224	424 SRI LANKA	0	174
804 AUSTRALIA	34	486	436 HONG KONG	78	122
			460 ISRAEL	0	61
UTFØRSEL I ALT	10244	27331	464 JAPAN	156	7818
101 DANMARK	1342	3227	684 U S A	3077	243
103 FINLAND	2279	6017	715 BRASIL	3965	179
105 ISLAND	251	732			
106 SVERIGE	2580	6431	UTFØRSEL I ALT	1103	9043
112 BELGIA; LUXEMBOURG	0	81	101 DANMARK	794	56
117 FRANKRIKE	10	344	103 FINLAND	0	392
127 NEDERLAND	2	66	106 SVERIGE	236	3766
139 STORBRIANNIA	3689	6207	112 BELGIA; LUXEMBOURG	1	558
141 SVEITS	1	79	139 STORBRIANNIA	0	130
144 TYSKLAND, VEST	12	394	141 SVEITS	17	1613
249 DEN ARAB. REP. EGYPT	14	266	144 TYSKLAND, VEST	54	2490
426 ARABISKE EMIRATER	3	75			
544 SAUDI-ARABIA	0	65	671 RÅJERN, SPEILJERN MV.	TONN	
607 BAHAMAØYENE	1	74	INNFØRSEL I ALT	15039	40133
684 U S A	34	2611	101 DANMARK	31	131
688 AMERIK. VIRGINØYER	1	132	103 FINLAND	55	172
			106 SVERIGE	3340	6372
666 KERAMISKE PRODUKTER	TONN		112 BELGIA; LUXEMBOURG	4	217
INNFØRSEL I ALT	7843	202262	117 FRANKRIKE	1500	3021
101 DANMARK	376	21796	123 ITALIA	56	292
103 FINLAND	173	7783	127 NEDERLAND	636	852
105 ISLAND	5	186	132 PORTUGAL	1317	3398
106 SVERIGE	351	18159	137 SPANIA	697	1681
112 BELGIA; LUXEMBOURG	97	2376	139 STORBRIANNIA	994	3559
117 FRANKRIKE	133	6774	142 TSJEKKOSLOVAKIA	40	97
119 HELLAS	0	51	144 TYSKLAND, VEST	1904	9960
123 ITALIA	680	12258	153 ØSTERRIKE	200	2247
127 NEDERLAND	235	3794	326 ZIMBABWE	100	337
131 POLEN	124	1904	359 SØR-AFRIKA	827	2655
132 PORTUGAL	533	10681	464 JAPAN	1	137
135 SOVJETUNIONEN	7	200	612 CANADA	3283	4576
137 SPANIA	11	938	684 U S A	18	288
139 STORBRIANNIA	522	13670			
141 SVEITS	31	1139	UTFØRSEL I ALT	782182	2346205
142 TSJEKKOSLOVAKIA	51	783	101 DANMARK	10530	25277
144 TYSKLAND, VEST	1861	52028	103 FINLAND	16232	52721
151 TYSKLAND, ØST	965	14401	105 ISLAND	382	1369
152 UNGARN	12	314	106 SVERIGE	62631	171996
153 ØSTERRIKE	4	134	112 BELGIA; LUXEMBOURG	54038	138428
428 FILIPPINENE	7	83	117 FRANKRIKE	34753	93118
432 TAIWAN	323	9002	119 HELLAS	1082	3632
436 HONG KONG	29	658	121 IRLAND	308	1201
464 JAPAN	279	12361	123 ITALIA	40346	117801
484 KINA	612	5164	125 JUGOSLAVIA	546	821
492 KOREA SØR-	381	4406	127 NEDERLAND	11329	30301
568 THAILAND	15	136	131 POLEN	5471	16146
652 MEXICO	2	78	132 PORTUGAL	7	70
684 U S A	2	395	133 ROMANIA	1200	4720
715 BRASIL	16	348	137 SPANIA	158	996
			139 STORBRIANNIA	121615	381559
UTFØRSEL I ALT	588	23265	141 SVEITS	21854	50947
101 DANMARK	121	4341	142 TSJEKKOSLOVAKIA	29	247
102 FÆRØYANE	4	144	143 TYRKIA	6117	21609
103 FINLAND	9	371	144 TYSKLAND, VEST	187150	559909
105 ISLAND	20	468	152 UNGARN	10700	21041
106 SVERIGE	242	9327	153 ØSTERRIKE	12804	28543
127 NEDERLAND	8	284	203 ALGERIE	3092	10835
139 STORBRIANNIA	3	188	249 DEN ARAB. REP. EGYPT	1514	2991
141 SVEITS	37	1147	276 KENYA	145	430
144 TYSKLAND, VEST	17	659	286 LIBYA	254	1121
249 DEN ARAB. REP. EGYPT	2	127	313 NIGERIA	2410	10074
283 LIBERIA	1	57	379 TUNISIA	25	124
359 SØR-AFRIKA	2	64	424 SRI LANKA	341	1025
369 TANZANIA	1	117	426 ARABISKE EMIRATER	190	628
460 ISRAEL	13	244	428 FILIPPINENE	1020	2867
464 JAPAN	3	113	432 TAIWAN	1742	5995
540 QATAR	1	70	444 INDIA	349	2200
612 CANADA	35	924	448 INDONESIA	1757	6663
632 GUATEMALA	2	59	456 IRAN	10893	38856
684 U S A	51	3627	460 ISRAEL	637	2040
804 AUSTRALIA	11	532			

TABELL 17 (FORTS.). INNFØRSEL OG UTFØRSEL FORDELT PÅ GRUPPER ETTER SITC-REV.2 OG DE VIKTIGSTE LAND
 IMPORTS AND EXPORTS BY GROUPS OF THE SITC, REV.2 AND PRINCIPAL COUNTRIES

VARE OG LAND	MENGDE	VERDI 1000 KR	VARE OG LAND	MENGDE	VERDI 1000 KR
464 JAPAN	77012	279718	444 INDIA	474	1136
476 JORDAN	300	1119	452 IRAK	203	359
484 KINA	7303	26674	476 JORDAN	2929	5320
492 KOREA SØR-	2274	11328	534 PAKISTAN	5304	9521
496 KUWAIT	298	1132	544 SAUDI-ARABIA	5351	9575
512 MALAYSIA	1556	5556	548 SINGAPORE	119	971
534 PAKISTAN	1526	4445	612 CANADA	17	120
540 QATAR	411	1350	684 U S A	2232	3727
544 SAUDI-ARABIA	7530	16741			
548 SINGAPORE	237	815			
568 THAILAND	2071	6132			
612 CANADA	1562	5641			
680 TRINIDAD OG TOBAGO	799	2335			
684 U S A	55562	174438			
730 COLOMBIA	20	72			
804 AUSTRALIA	12	128			
820 NEW ZEALAND	50	246			
672 JERN OG STÅL, PRIMÆR FORM	TONN		674 JERNPLATER, UNIVERSALSTÅL	TONN	
INNFØRSEL I ALT	144288	246872	INNFØRSEL I ALT	437938	1434576
101 DANMARK	34	133	101 DANMARK	35797	84993
103 FINLAND	2132	3630	103 FINLAND	20278	73412
106 SVERIGE	4674	7702	106 SVERIGE	103465	402594
112 BELGIA;LUXEMBOURG	3031	6048	112 BELGIA;LUXEMBOURG	67785	206832
117 FRANKRIKE	1073	3458	117 FRANKRIKE	19508	77628
127 NEDERLAND	95570	155623	123 ITALIA	153	1219
131 POLEN	492	973	125 JUGOSLAVIA	156	277
137 SPANIA	22	104	127 NEDERLAND	6714	17166
139 STORBRIANNIA	386	1265	131 POLEN	14313	25846
144 TYSKLAND, VEST	36850	67733	135 SOVJETUNIONEN	529	902
153 ØSTERRIKE	20	145	137 SPANIA	3816	8818
			139 STORBRIANNIA	68521	222395
UTFØRSEL I ALT	233955	299359	141 SVEITS	1319	3431
106 SVERIGE	565	1376	142 TSJEKKOSLOVAKIA	3831	7135
127 NEDERLAND	147008	187368	144 TYSKLAND, VEST	66133	200623
139 STORBRIANNIA	9359	12162	151 TYSKLAND, ØST	1236	3238
144 TYSKLAND, VEST	77023	98448	152 UNGARN	302	581
			153 ØSTERRIKE	4131	12914
			359 SØR-AFRIKA	4	60
			464 JAPAN	12453	69899
			684 U S A	24	426
			715 BRASIL	7468	14172
			UTFØRSEL I ALT	162132	551857
			101 DANMARK	39112	164014
			102 FÆRØYANE	307	921
			103 FINLAND	3592	17639
			105 ISLAND	1785	5246
			106 SVERIGE	38843	130229
			112 BELGIA;LUXEMBOURG	1473	2755
			117 FRANKRIKE	7738	19596
			123 ITALIA	33	88
			125 JUGOSLAVIA	471	1823
			127 NEDERLAND	5335	8185
			131 POLEN	2286	11706
			132 PORTUGAL	177	499
			137 SPANIA	4379	11599
			139 STORBRIANNIA	44942	139485
			141 SVEITS	86	428
			144 TYSKLAND, VEST	6176	15426
			152 UNGARN	2314	11686
			204 ANGOLA	22	57
			239 ELFENBENSKESTEN	105	136
			256 GAMBIA	15	57
			359 SØR-AFRIKA	360	1794
			369 TANZANIA	310	1565
			444 INDIA	798	1968
			512 MALAYSIA	21	167
			534 PAKISTAN	662	1150
			548 SINGAPORE	20	72
			612 CANADA	33	150
			684 U S A	701	3265
			675 BRND AV JERN ELLER STÅL	TONN	
INNFØRSEL I ALT	241654	505430	INNFØRSEL I ALT	26265	105180
101 DANMARK	13804	36440	101 DANMARK	266	854
102 FÆRØYANE	133	496	103 FINLAND	3081	8013
103 FINLAND	6265	13744	106 SVERIGE	7574	33666
105 ISLAND	2399	5483	112 BELGIA;LUXEMBOURG	2819	8692
106 SVERIGE	44936	95985	117 FRANKRIKE	353	3227
112 BELGIA;LUXEMBOURG	3401	8941	127 NEDERLAND	174	467
117 FRANKRIKE	3188	13937	131 POLEN	141	277
119 HELLAS	47	318	137 SPANIA	35	438
121 IRLAND	697	1534	139 STORBRIANNIA	1388	7560
125 JUGOSLAVIA	152	465	144 TYSKLAND, VEST	7535	32150
126 MALTA	25	76	153 ØSTERRIKE	2738	8432
127 NEDERLAND	19822	45165	464 JAPAN	157	1325
139 STORBRIANNIA	51141	91749			
141 SVEITS	1359	2851			
143 TYRKIA	17	76			
144 TYSKLAND, VEST	68545	139624			
153 ØSTERRIKE	107	289			
203 ALGERIE	5991	10731			
249 DEN ARAB. REP. EGYPT	360	1364			
256 GAMBIA	193	485			
309 NIGER	10	72			
369 TANZANIA	2378	4651			

TABELL 17 (FORTS.). INNFØRSEL OG UTFØRSEL FORDELT PÅ GRUPPER ETTER SITC-REV.2 OG DE VIKTIGSTE LAND
 IMPORTS AND EXPORTS BY GROUPS OF THE SITC, REV.2 AND PRINCIPAL COUNTRIES

VARE OG LAND	MENGDE	VERDI 1000 KR	VARE OG LAND	MENGDE	VERDI 1000 KR
UTFØRSEL I ALT	12048	35792	131 POLEN	479	3029
101 DANMARK	1970	5425	132 PORTUGAL	13	214
105 ISLAND	27	152	137 SPANIA	880	5713
106 SVERIGE	7465	22534	139 STORBRIANNIA	19875	161832
117 FRANKRIKE	1368	3653	141 SVEITS	845	13379
132 PORTUGAL	107	296	142 TSJEKKOSLOVAKIA	21	61
137 SPANIA	782	2245	144 TYSKLAND, VEST	35926	229542
139 STORBRIANNIA	188	379	151 TYSKLAND, ØST	34	107
144 TYSKLAND, VEST	103	638	152 UNGARN	678	2188
426 ARABISKE EMIRATER	2	54	153 ØSTERRIKE	3685	14892
534 PAKISTAN	21	221	432 TAIWAN	4	70
544 SAUDI-ARABIA	3	103	464 JAPAN	69447	402950
			612 CANADA	10	682
			684 U S A	525	29913
676 SKINNER AV JERN EL. STÅL	TONN		UTFØRSEL I ALT	49545	237270
INNFØRSEL I ALT	17650	65807	101 DANMARK	2978	24236
106 SVERIGE	13726	38409	102 FÆRØYANE	29	226
112 BELGIA;LUXEMBOURG	226	826	103 FINLAND	5039	16185
127 NEDERLAND	58	270	105 ISLAND	194	1291
137 SPANIA	3	54	106 SVERIGE	20837	70005
139 STORBRIANNIA	827	8758	112 BELGIA;LUXEMBOURG	110	916
141 SVEITS	18	1160	117 FRANKRIKE	774	14881
144 TYSKLAND, VEST	2093	10846	119 HELLAS	5	127
153 ØSTERRIKE	699	5449	121 IRLAND	17	187
UTFØRSEL I ALT	2713	2073	123 ITALIA	183	1333
106 SVERIGE	2675	1662	125 JUGOSLAVIA	196	11361
484 KINA	4	255	127 NEDERLAND	2983	10440
540 QATAR	12	58	131 POLEN	0	78
			137 SPANIA	99	1152
			139 STORBRIANNIA	13330	49062
			141 SVEITS	1	62
			143 TYRKIA	24	2622
			144 TYSKLAND, VEST	463	2802
			229 BENIN	5	230
677 TRUKKET TRÅD AV JERN ELLER STÅL	TONN		239 ELFENBENSKYSTEN	348	4159
INNFØRSEL I ALT	20183	99924	249 DEN ARAB. REP. EGYPT	25	75
101 DANMARK	30	218	283 LIBERIA	9	293
103 FINLAND	138	913	369 TANZANIA	24	461
106 SVERIGE	6227	31395	436 HONG KONG	2	84
112 BELGIA;LUXEMBOURG	8773	38942	464 JAPAN	4	84
117 FRANKRIKE	775	3639	492 KOREA SØR-	3	324
123 ITALIA	26	146	520 OMAN	14	60
127 NEDERLAND	336	1808	544 SAUDI-ARABIA	159	1309
137 SPANIA	32	192	548 SINGAPORE	1	94
139 STORBRIANNIA	926	4682	607 BAHAMAØYENE	12	76
144 TYSKLAND, VEST	2738	14477	612 CANADA	23	307
153 ØSTERRIKE	27	186	648 JAMAICA	20	67
492 KOREA SØR-	70	1405	684 U S A	71	1000
684 U S A	84	1895	710 BOLIVIA	16	52
UTFØRSEL I ALT	6675	25839	715 BRASIL	1	178
101 DANMARK	73	318	725 CHILE	2	60
103 FINLAND	140	542	760 PERU	1518	21003
105 ISLAND	219	426	820 NEW ZEALAND	3	50
106 SVERIGE	90	512			
112 BELGIA;LUXEMBOURG	4	57	679 STØPTE, SMIDDE ETC. VARER AV JERN ELLER STÅL, UBEARBEIDD I.E.N.	TONN	
117 FRANKRIKE	123	383	INNFØRSEL I ALT	3390	30706
119 HELLAS	162	522	101 DANMARK	989	6863
132 PORTUGAL	519	1737	103 FINLAND	63	1169
139 STORBRIANNIA	1326	5089	106 SVERIGE	1322	11871
144 TYSKLAND, VEST	407	1383	112 BELGIA;LUXEMBOURG	31	195
246 ETIOPIA	103	333	117 FRANKRIKE	45	1109
249 DEN ARAB. REP. EGYPT	103	340	123 ITALIA	25	410
276 KENYA	437	1386	127 NEDERLAND	15	116
283 LIBERIA	3	92	139 STORBRIANNIA	496	2326
369 TANZANIA	300	981	141 SVEITS	5	64
436 HONG KONG	199	167	144 TYSKLAND, VEST	280	3681
452 IRAK	437	1633	153 ØSTERRIKE	81	1470
460 ISRAEL	62	217	464 JAPAN	12	117
476 JORDAN	20	63	684 U S A	25	1242
508 LIBANON	62	224			
528 NEPAL	9	112	UTFØRSEL I ALT	5607	37228
534 PAKISTAN	144	468	101 DANMARK	385	3085
548 SINGAPORE	43	127	103 FINLAND	5	96
684 U S A	1679	8662	106 SVERIGE	4102	27002
			112 BELGIA;LUXEMBOURG	212	1107
678 RØR AV JERN ELLER STÅL	TONN		121 IRLAND	38	468
INNFØRSEL I ALT	183357	1302658	123 ITALIA	0	66
101 DANMARK	1798	15051	127 NEDERLAND	11	155
103 FINLAND	7461	36570	139 STORBRIANNIA	587	3054
106 SVERIGE	12304	118626	144 TYSKLAND, VEST	233	1382
112 BELGIA;LUXEMBOURG	1197	14847	444 INDIA	21	533
117 FRANKRIKE	14571	121957	684 U S A	9	253
121 IRLAND	12	121			
123 ITALIA	6435	75187			
127 NEDERLAND	7140	55644			

TABELL 17 (FORTS.). INNFØRSEL OG UTFØRSEL FORDELT PÅ GRUPPER ETTER SITC-REV.2 OG DE VIKTIGSTE LAND
 IMPORTS AND EXPORTS BY GROUPS OF THE SITC, REV.2 AND PRINCIPAL COUNTRIES

VARE OG LAND	MENGDE	VERDI 1000 KR	VARE OG LAND	MENGDE	VERDI 1000 KR
681 SØLV OG PLATINAMETALLER			127 NEDERLAND	2	114
			135 SOVJETUNIONEN	64	2348
			139 STORBRIANNIA	85	5185
			141 SVEITS	4	470
			144 TYSKLAND, VEST	67	4490
			612 CANADA	13	638
			684 U S A	60	3933
			UTFØRSEL I ALT	30020	979295
INNFØRSEL I ALT	--	119993	101 DANMARK	7	1049
101 DANMARK		264	106 SVERIGE	354	11025
103 FINLAND		1745	112 BELGIA; LUXEMBOURG	8	270
106 SVERIGE		15012	117 FRANKRIKE	431	14256
112 BELGIA; LUXEMBOURG		1512	119 HELLAS	8	301
117 FRANKRIKE		84	123 ITALIA	243	7926
127 NEDERLAND		2038	127 NEDERLAND	6490	230690
135 SOVJETUNIONEN		1352	132 PORTUGAL	8	259
139 STORBRIANNIA		23153	137 SPANIA	90	2764
141 SVEITS		8025	139 STORBRIANNIA	552	18716
144 TYSKLAND, VEST		64735	141 SVEITS	1073	26392
684 U S A		1988	144 TYSKLAND, VEST	778	24370
			153 ØSTERRIKE	54	1679
UTFØRSEL I ALT	--	146681	359 SØR-AFRIKA	18	545
101 DANMARK		3240	432 TAIWAN	315	8409
103 FINLAND		3090	436 HONG KONG	1858	61766
106 SVERIGE		30941	444 INDIA	578	16011
117 FRANKRIKE		156	448 INDONESIA	90	2459
123 ITALIA		57	460 ISRAEL	10	342
127 NEDERLAND		11418	464 JAPAN	1845	61065
139 STORBRIANNIA		20130	492 KOREA SØR-	86	3238
143 TYRKIA		3606	548 SINGAPORE	168	6312
144 TYSKLAND, VEST		42785	612 CANADA	1457	48175
359 SØR-AFRIKA		69	624 DOMINGO-REPUBLIKKEN	15	513
426 ARABISKE EMIRATER		118	652 MEXICO	85	3007
464 JAPAN		2120	684 U S A	13009	413278
548 SINGAPORE		1827	705 ARGENTINA	161	5768
684 U S A		26890	715 BRASIL	54	2268
			725 CHILE	3	89
682 KOPPER	TONN		730 COLOMBIA	2	99
			775 VENEZUELA	5	188
			804 AUSTRALIA	162	5999
INNFØRSEL I ALT	30238	512769	684 ALUMINIUM	TONN	
101 DANMARK	187	3305			
103 FINLAND	1530	27836	INNFØRSEL I ALT	53149	696948
106 SVERIGE	8952	156799	101 DANMARK	915	17487
112 BELGIA; LUXEMBOURG	4789	63642	103 FINLAND	1725	15610
117 FRANKRIKE	568	15912	105 ISLAND	503	5879
121 IRLAND	32	670	106 SVERIGE	12390	183929
123 ITALIA	203	7283	112 BELGIA; LUXEMBOURG	2575	32168
125 JUGOSLAVIA	158	2584	117 FRANKRIKE	2131	34256
127 NEDERLAND	32	1555	123 ITALIA	328	8008
131 POLEN	319	3124	125 JUGOSLAVIA	1524	18441
132 PORTUGAL	25	354	127 NEDERLAND	508	11855
137 SPANIA	38	612	139 STORBRIANNIA	1320	29757
139 STORBRIANNIA	1924	46665	141 SVEITS	1694	32731
141 SVEITS	31	1497	144 TYSKLAND, VEST	24469	267051
144 TYSKLAND, VEST	11288	175438	151 TYSKLAND, ØST	14	337
152 UNGARN	1	123	152 UNGARN	1320	14862
153 ØSTERRIKE	119	2534	153 ØSTERRIKE	987	12889
464 JAPAN	13	263	684 U S A	156	6276
612 CANADA	0	137	765 SURINAM	587	5241
684 U S A	26	2264	820 NEW ZEALAND	1	82
715 BRASIL	1	122			
UTFØRSEL I ALT	29326	357816	UTFØRSEL I ALT	729937	7015181
101 DANMARK	187	5154	101 DANMARK	23805	284146
102 FÆRØYANE	3	121	102 FÆRØYANE	51	894
103 FINLAND	90	2090	103 FINLAND	8908	103402
106 SVERIGE	4796	57366	105 ISLAND	135	2778
112 BELGIA; LUXEMBOURG	756	8362	106 SVERIGE	48890	503660
117 FRANKRIKE	3553	40488	112 BELGIA; LUXEMBOURG	28165	259605
121 IRLAND	1	70	117 FRANKRIKE	45839	446158
123 ITALIA	1446	16362	119 HELLAS	16	217
127 NEDERLAND	653	7423	121 IRLAND	1140	15455
139 STORBRIANNIA	3989	48812	123 ITALIA	38641	347562
141 SVEITS	50	582	125 JUGOSLAVIA	7	99
144 TYSKLAND, VEST	12085	150838	127 NEDERLAND	69422	625110
326 ZIMBABWE	3	99	132 PORTUGAL	7902	72465
369 TANZANIA	34	754	137 SPANIA	2074	16804
436 HONG KONG	24	296	139 STORBRIANNIA	134952	1328727
444 INDIA	1126	12882	141 SVEITS	41301	362167
456 IRAN	12	308	143 TYRKIA	360	4135
460 ISRAEL	12	161	144 TYSKLAND, VEST	213778	1998655
548 SINGAPORE	10	141	152 UNGARN	4	53
612 CANADA	123	1372	153 ØSTERRIKE	8202	81153
684 U S A	368	3874	203 ALGERIE	15	420
			256 GAMBIA	10	206
			276 KENYA	114	1006
683 NIKKEL	TONN				
INNFØRSEL I ALT	482	25319			
103 FINLAND	3	140			
106 SVERIGE	11	1093			
117 FRANKRIKE	168	6634			
121 IRLAND	1	215			

TABELL 17 (FORTS.). INNFØRSEL OG UTFØRSEL FORDELT PÅ GRUPPER ETTER SITC-REV.2 OG DE VIKTIGSTE LAND
 IMPORTS AND EXPORTS BY GROUPS OF THE SITC, REV.2 AND PRINCIPAL COUNTRIES

VARE OG LAND	MENGDE	VERDI 1000 KR	VARE OG LAND	MENGDE	VERDI 1000 KR
UTFØRSEL I ALT	19907	293465	127 NEDERLAND	218	7363
101 DANMARK	1895	24195	131 POLEN	39	433
102 FÆRØYANE	25	759	132 PORTUGAL	12	154
103 FINLAND	76	2738	133 ROMANIA	50	1215
105 ISLAND	1531	28195	139 STORBRIANNIA	1412	30900
106 SVERIGE	6504	75507	144 TYSKLAND, VEST	133	2932
112 BELGIA/LUXEMBOURG	60	1129	153 ØSTERRIKE	160	6720
117 FRANKRIKE	445	18465	249 DEN ARAB. REP. EGYPT	7	106
119 HELLAS	83	356	326 ZIMBABWE	4	153
123 ITALIA	246	2328	359 SØR-AFRIKA	2	53
127 NEDERLAND	501	13936	369 TANZANIA	5	198
133 ROMANIA	92	3085	444 INDIA	5	164
137 SPANIA	4	165	448 INDONESIA	10	225
139 STORBRIANNIA	1751	24905	452 IRAK	72	3675
141 SVEITS	1	110	464 JAPAN	16	480
143 TYRKIA	9	354	476 JORDAN	4	167
144 TYSKLAND, VEST	949	17077	492 KOREA SØR-	131	3063
153 ØSTERRIKE	249	3945	496 KUWAIT	1	78
203 ALGERIE	25	900	500 KYPROS	3	119
205 BOTSWANA	2	68	508 LIBANON	3	107
229 BENIN	164	2773	544 SAUDI-ARABIA	32	933
239 ELFENBENSKYSTEN	17	258	548 SINGAPORE	14	445
256 GAMBIA	32	242	612 CANADA	14	634
264 GUINEA	6	70	616 COSTA RICA	4	168
273 KAPP VERDEØYENE	1	97	644 HONDURAS	2	82
283 LIBERIA	19	249	648 JAMAICA	100	4363
286 LIBYA	55	1373	652 MEXICO	15	711
313 NIGERIA	3	72	684 U S A	11	133
319 MOSAMBIK	168	1281			
336 SENEGAL	11	86	693 METALLTRÅDVARER, UNNT. ISOLERTE ELEKTRISKE LEDNINGER	TONN	
369 TANZANIA	18	331	INNFØRSEL I ALT	20095	137751
389 ZAMBIA	312	6818	101 DANMARK	527	5225
409 BAHRAIN	4	108	103 FINLAND	289	1730
424 SRI LANKA	380	2510	106 SVERIGE	7110	35197
426 ARABISKE EMIRATER	13	242	112 BELGIA/LUXEMBOURG	2176	16759
432 TAIWAN	7	348	117 FRANKRIKE	1859	10758
436 HONG KONG	1	92	123 ITALIA	184	1375
444 INDIA	8	496	127 NEDERLAND	562	5492
452 IRAK	407	3687	137 SPANIA	1427	7435
460 ISRAEL	49	1167	139 STORBRIANNIA	2682	23572
464 JAPAN	5	191	141 SVEITS	25	478
484 KINA	9	399	144 TYSKLAND, VEST	2396	21018
492 KOREA SØR-	1132	17021	153 ØSTERRIKE	271	2246
512 MALAYSIA	185	1257	464 JAPAN	1	110
544 SAUDI-ARABIA	45	1254	492 KOREA SØR-	432	2431
548 SINGAPORE	75	1043	612 CANADA	47	795
568 THAILAND	148	1593	684 U S A	105	3088
575 VIETNAM, SOSIAL.REP.	4	155			
612 CANADA	17	930	UTFØRSEL I ALT	17755	185994
669 PANAMA MED KANALSONE	1	63	101 DANMARK	832	6722
684 U S A	1770	17817	102 FÆRØYANE	101	1068
730 COLOMBIA	29	240	103 FINLAND	316	3935
760 PERU	347	10583	105 ISLAND	1296	13521
804 AUSTRALIA	0	85	106 SVERIGE	10363	118968
			117 FRANKRIKE	160	1737
692 METALLBEHOLDERE	TONN		119 HELLAS	3	125
INNFØRSEL I ALT	11067	159973	121 IRLAND	52	645
101 DANMARK	1433	28956	123 ITALIA	88	978
103 FINLAND	244	4678	125 JUGOSLAVIA	10	127
106 SVERIGE	4685	32332	126 MALTA	74	1096
112 BELGIA/LUXEMBOURG	59	893	127 NEDERLAND	71	884
117 FRANKRIKE	118	3081	132 PORTUGAL	28	149
123 ITALIA	397	7034	137 SPANIA	22	192
127 NEDERLAND	155	3827	139 STORBRIANNIA	1550	11656
135 SOVJETUNIONEN	28	262	144 TYSKLAND, VEST	177	2751
137 SPANIA	18	233	153 ØSTERRIKE	9	138
139 STORBRIANNIA	2212	45179	229 BENIN	7	220
141 SVEITS	9	653	239 ELFENBENSKYSTEN	43	328
142 TSJEKKOSLOVAKIA	222	1325	249 DEN ARAB. REP. EGYPT	14	100
144 TYSKLAND, VEST	956	19696	256 GAMBIA	7	114
152 UNGARN	25	396	260 GHANA	7	93
153 ØSTERRIKE	415	5692	283 LIBERIA	17	295
436 HONG KONG	3	57	309 NIGER	38	264
464 JAPAN	1	84	339 SIERRA LEONE	5	57
684 U S A	82	5450	369 TANZANIA	9	127
			456 IRAN	218	2362
UTFØRSEL I ALT	6777	148476	464 JAPAN	17	130
101 DANMARK	2382	56044	484 KINA	112	760
102 FÆRØYANE	2	53	512 MALAYSIA	16	102
103 FINLAND	126	2108	544 SAUDI-ARABIA	51	945
105 ISLAND	260	4861	548 SINGAPORE	145	1065
106 SVERIGE	1336	15297	612 CANADA	101	832
112 BELGIA/LUXEMBOURG	101	1302	631 GRØNLAND	49	485
117 FRANKRIKE	32	1668	632 GUATEMALA	13	132
119 HELLAS	2	93	684 U S A	1360	9856
121 IRLAND	9	122	715 BRASIL	125	956
123 ITALIA	24	668	725 CHILE	100	1062
126 MALTA	4	153	730 COLOMBIA	35	465
			770 URUGUAY	21	189

TABELL 17 (FORTS.). INNFØRSEL OG UTFØRSEL FORDELT PÅ GRUPPER ETTER SITC-REV.2 OG DE VIKTIGSTE LAND
 IMPORTS AND EXPORTS BY GROUPS OF THE SITC, REV.2 AND PRINCIPAL COUNTRIES

VARE OG LAND	MENGDE	VERDI 1000 KR	VARE OG LAND	MENGDE	VERDI 1000 KR
694 SPIKER, SKRUER O.L. AV JERN, STÅL OG KOPPER	TONN		484 KINA		3199
INNFØRSEL I ALT	13502	258564	492 KOREA SØR-		283
101 DANMARK	1122	15642	548 SINGAPORE		677
103 FINLAND	782	8069	612 CANADA		1558
106 SVERIGE	3067	52287	652 MEXICO		63
112 BELGIA/LUXEMBOURG	131	1224	684 U S A		67316
117 FRANKRIKE	256	6285	705 ARGENTINA		1654
121 IRLAND	5	669	715 BRASIL		212
123 ITALIA	492	10591	804 AUSTRALIA		146
127 NEDERLAND	1051	11736	UTFØRSEL I ALT	..	94438
131 POLEN	34	241	101 DANMARK		5762
132 PORTUGAL	2	55	102 FÆRØYANE		123
135 SOVJETUNIONEN	2	82	103 FINLAND		5746
137 SPANIA	97	846	105 ISLAND		903
139 STORBRIANNIA	725	23019	106 SVERIGE		17887
141 SVEITS	235	19767	112 BELGIA/LUXEMBOURG		1907
144 TYSKLAND, VEST	3063	64743	113 BULGARIA		50
151 TYSKLAND, ØST	277	1927	117 FRANKRIKE		1933
153 ØSTERRIKE	1051	13099	119 HELLAS		120
359 SØR-AFRIKA	8	181	121 IRLAND		190
432 TAIWAN	434	3623	123 ITALIA		178
436 HONG KONG	7	211	125 JUGOSLAVIA		71
464 JAPAN	418	9360	127 NEDERLAND		3311
484 KINA	30	175	132 PORTUGAL		554
492 KOREA SØR-	25	184	137 SPANIA		622
548 SINGAPORE	9	79	139 STORBRIANNIA		22285
612 CANADA	3	111	141 SVEITS		1586
684 U S A	144	14072	144 TYSKLAND, VEST		13558
715 BRASIL	28	223	152 UNGARN		712
UTFØRSEL I ALT	4110	51187	153 ØSTERRIKE		261
101 DANMARK	605	7473	229 BENIN		410
102 FÆRØYANE	6	168	246 ETIOPIA		93
103 FINLAND	235	3155	256 GAMBIA		197
105 ISLAND	12	187	264 GUINEA		54
106 SVERIGE	2249	27019	279 ZAIRE		105
112 BELGIA/LUXEMBOURG	69	1021	283 LIBERIA		269
117 FRANKRIKE	18	203	319 MOSAMBIK		414
119 HELLAS	2	67	337 SENTRALAFRIK. REPUB.		210
123 ITALIA	4	81	356 SUDAN		168
127 NEDERLAND	144	885	359 SØR-AFRIKA		300
132 PORTUGAL	4	63	369 TANZANIA		744
139 STORBRIANNIA	211	3474	389 ZAMBIA		123
141 SVEITS	12	433	426 ARABISKE EMIRATER		240
144 TYSKLAND, VEST	31	1412	436 HONG KONG		355
153 ØSTERRIKE	22	403	456 IRAN		310
229 BENIN	2	195	464 JAPAN		587
283 LIBERIA	2	88	492 KOREA SØR-		571
319 MOSAMBIK	17	180	508 LIBANON		345
359 SØR-AFRIKA	10	118	512 MALAYSIA		1472
369 TANZANIA	9	175	548 SINGAPORE		225
456 IRAN	67	656	568 THAILAND		791
512 MALAYSIA	9	61	612 CANADA		540
612 CANADA	98	886	648 JAMAICA		174
684 U S A	244	2177	684 U S A		5997
760 PERU	6	64	705 ARGENTINA		178
804 AUSTRALIA	3	85	710 BOLIVIA		174
			725 CHILE		67
			730 COLOMBIA		318
			765 SURINAM		98
			804 AUSTRALIA		634
			820 NEW ZEALAND		117
695 HÅND- OG MASKINVERKTØY			696 KNIVER, BESTIKK, SAKSER	TONN	
INNFØRSEL I ALT	..	539428	INNFØRSEL I ALT	805	86614
101 DANMARK		17257	101 DANMARK	9	629
103 FINLAND		7209	103 FINLAND	30	4672
106 SVERIGE		126302	106 SVERIGE	97	8904
112 BELGIA/LUXEMBOURG		22281	113 BULGARIA	1	67
117 FRANKRIKE		17547	117 FRANKRIKE	16	1916
121 IRLAND		5836	123 ITALIA	12	945
123 ITALIA		15582	127 NEDERLAND	25	3186
125 JUGOSLAVIA		107	131 POLEN	1	67
127 NEDERLAND		10525	132 PORTUGAL	10	539
131 POLEN		181	137 SPANIA	1	179
132 PORTUGAL		676	139 STORBRIANNIA	106	9354
135 SOVJETUNIONEN		621	141 SVEITS	15	3962
137 SPANIA		2981	144 TYSKLAND, VEST	141	25304
139 STORBRIANNIA		53066	151 TYSKLAND, ØST	8	474
141 SVEITS		14792	153 ØSTERRIKE	22	2833
142 Tsjekkoslovakia		1206	432 TAIWAN	10	451
144 TYSKLAND, VEST		129283	436 HONG KONG	28	1929
151 TYSKLAND, ØST		1076	444 INDIA	1	51
152 UNGARN		57	464 JAPAN	132	12300
153 ØSTERRIKE		5092			
359 SØR-AFRIKA		1641			
432 TAIWAN		7226			
436 HONG KONG		1846			
444 INDIA		341			
460 ISRAEL		2394			
464 JAPAN		19140			

TABELL 17 (FORTS.). INNFØRSEL OG UTFØRSEL FORDELT PÅ GRUPPER ETTER SITC-REV.2 OG DE VIKTIGSTE LAND
 IMPORTS AND EXPORTS BY GROUPS OF THE SITC, REV.2 AND PRINCIPAL COUNTRIES

VARE OG LAND	MENGDE	VERDI 1000 KR	VARE OG LAND	MENGDE	VERDI 1000 KR
484 KINA	30	1246	409 BAHRAIN		145
492 KOREA SØR-	58	2326	464 JAPAN		2362
534 PAKISTAN	1	125	484 KINA		132
548 SINGAPORE	10	482	492 KOREA SØR-		317
568 THAILAND	5	272	496 KUWAIT		499
684 U S A	20	3265	508 LIBANON		1054
715 BRASIL	14	793	520 OMAN		97
804 AUSTRALIA	0	168	544 SAUDI-ARABIA		1399
			548 SINGAPORE		603
			612 CANADA		1210
UTFØRSEL I ALT	51	10947	684 U S A		15313
101 DANMARK	12	2720	804 AUSTRALIA		1409
103 FINLAND	2	524	811 FIJI		213
105 ISLAND	1	110	820 NEW ZEALAND		66
106 SVERIGE	16	2976			
117 FRANKRIKE	0	84	699 ANDRE VARER AV UEDLE METALLER	TONN	
123 ITALIA	1	139			
127 NEDERLAND	0	57	INNFØRSEL I ALT	65194	1220951
139 STORBRITANNIA	1	216	101 DANMARK	5504	109252
141 SVEITS	0	65	103 FINLAND	2115	44612
144 TYSKLAND, VEST	5	1550	106 SVERIGE	21035	362163
153 ØSTERRIKE	0	100	112 BELGIA; LUXEMBOURG	811	10863
249 DEN ARAB. REP. EGYPT	1	50	117 FRANKRIKE	1912	49488
359 SØR-AFRIKA	0	75	119 HELLAS	1	91
464 JAPAN	1	179	121 IRLAND	19	2001
508 LIBANON	0	148	123 ITALIA	2949	42655
612 CANADA	1	180	125 JUGOSLAVIA	11	212
632 GUATEMALA	0	58	127 NEDERLAND	3607	55191
672 SALVAADOR	1	128	131 POLEN	62	555
684 U S A	3	1040	132 PORTUGAL	108	2895
804 AUSTRALIA	1	187	135 SOVJETUNIONEN	23	399
			137 SPANIA	973	8305
697 HUSHOLDNINGSARTIKLER AV UEDLE METALLER			139 STORBRITANNIA	5596	116759
			141 SVEITS	333	21478
INNFØRSEL I ALT	--	197374	142 TSJEKKOSLOVAKIA	48	657
101 DANMARK		18702	143 TYRKIA	1	93
103 FINLAND		10405	144 TYSKLAND, VEST	13526	259006
106 SVERIGE		66820	151 TYSKLAND, ØST	150	1805
112 BELGIA; LUXEMBOURG		7929	152 UNGARN	15	253
117 FRANKRIKE		7843	153 ØSTERRIKE	1099	27322
119 HELLAS		150	359 SØR-AFRIKA	118	2284
121 IRLAND		359	432 TAIWAN	130	4017
123 ITALIA		8303	436 HONG KONG	57	3641
125 JUGOSLAVIA		497	444 INDIA	4	226
127 NEDERLAND		4913	464 JAPAN	2547	29384
131 POLEN		66	484 KINA	49	625
132 PORTUGAL		516	492 KOREA SØR-	80	824
133 ROMANIA		651	548 SINGAPORE	54	5539
135 SOVJETUNIONEN		64	568 THAILAND	9	731
137 SPANIA		2055	612 CANADA	135	5840
139 STORBRITANNIA		10950	684 U S A	739	43177
141 SVEITS		7792	804 AUSTRALIA	1371	8384
142 TSJEKKOSLOVAKIA		242			
143 TYRKIA		1421	UTFØRSEL I ALT	25304	469840
144 TYSKLAND, VEST		28730	101 DANMARK	2912	46833
151 TYSKLAND, ØST		1795	102 FERØYANE	170	2849
153 ØSTERRIKE		745	103 FINLAND	1712	27979
432 TAIWAN		2335	105 ISLAND	368	6454
436 HONG KONG		4130	106 SVERIGE	9506	183059
444 INDIA		1855	112 BELGIA; LUXEMBOURG	144	3698
464 JAPAN		1473	117 FRANKRIKE	515	9139
484 KINA		276	119 HELLAS	5	154
492 KOREA SØR-		2672	121 IRLAND	11	460
568 THAILAND		69	123 ITALIA	93	2586
612 CANADA		123	125 JUGOSLAVIA	30	1314
684 U S A		3240	126 MALTA	8	338
			127 NEDERLAND	635	11278
UTFØRSEL I ALT	--	137322	131 POLEN	11	515
101 DANMARK		18640	132 PORTUGAL	14	429
102 FERØYANE		630	133 ROMANIA	34	699
103 FINLAND		8073	137 SPANIA	231	7116
105 ISLAND		615	139 STORBRITANNIA	1469	56176
106 SVERIGE		24677	141 SVEITS	228	5441
112 BELGIA; LUXEMBOURG		5571	144 TYSKLAND, VEST	2742	35029
117 FRANKRIKE		7449	153 ØSTERRIKE	76	1851
121 IRLAND		95	205 BOTSWANA	2	311
123 ITALIA		667	229 BENIN	15	382
127 NEDERLAND		3264	249 DEN ARAB. REP. EGYPT	49	952
137 SPANIA		2834	256 GAMBIA	8	154
139 STORBRITANNIA		10750	260 GHANA	2	146
141 SVEITS		2150	276 KENYA	12	253
142 TSJEKKOSLOVAKIA		106	279 ZAIRE	2	74
144 TYSKLAND, VEST		24956	283 LIBERIA	1792	5109
153 ØSTERRIKE		1274	289 MADAGASKAR	1	60
239 ELFENBENSKYSTEN		63	303 MAROKKO	7	224
283 LIBERIA		74	313 NIGERIA	43	332
369 TANZANIA		83	356 SUDAN	1	85
			359 SØR-AFRIKA	76	3013

TABELL 17 (FORTS.). INNFØRSEL OG UTFØRSEL FORDELT PÅ GRUPPER ETTER SITC-REV.2 OG DE VIKTIGSTE LAND
 IMPORTS AND EXPORTS BY GROUPS OF THE SITC, REV.2 AND PRINCIPAL COUNTRIES

VARE OG LAND	MENGDE	VERDI 1000 KR	VARE OG LAND	MENGDE	VERDI 1000 KR
369 TANZANIA	31	605	139 STORBRIANNIA		53153
409 BAHRAIN	11	540	141 SVEITS		4732
410 BANGLADESH	7	186	142 TSJEKKOSLOVAKIA		573
426 ARABISKE EMIRATER	15	419	143 TYRKIA		281
436 HONG KONG	10	591	144 TYSKLAND, VEST		159740
444 INDIA	15	443	153 ØSTERRIKE		684
448 INDONESIA	3	64	432 TAIWAN		494
452 IRAK	64	2336	444 INDIA		176
460 ISRAEL	7	301	464 JAPAN		94648
464 JAPAN	55	2530	612 CANADA		2894
476 JORDAN	8	329	652 MEXICO		159
484 KINA	3	187	684 U S A		77854
492 KOREA SØR-	13	435	715 BRASIL		118
496 KUWAIT	4	176			
500 KYPROS	2	87			
508 LIBANON	4	105	UTFØRSEL I ALT	..	294352
520 OMAN	10	342	101 DANMARK		25998
534 PAKISTAN	8	254	102 FÆRØYANE		1594
540 QATAR	88	1234	103 FINLAND		7615
544 SAUDI-ARABIA	7	254	105 ISLAND		10769
548 SINGAPORE	60	1680	106 SVERIGE		32951
568 THAILAND	4	777	112 BELGIA; LUXEMBOURG		3565
612 CANADA	690	9164	113 BULGARIA		870
631 GRØNLAND	72	1272	117 FRANKRIKE		12807
636 HAITI	16	513	119 HELLAS		5409
648 JAMAICA	20	99	121 IRLAND		743
669 PANAMA MED KANALSONE	5	137	123 ITALIA		2812
684 U S A	1113	29036	125 JUGOSLAVIA		313
715 BRASIL	1	71	126 MALTA		152
725 CHILE	3	184	127 NEDERLAND		14379
760 PERU	1	193	131 POLEN		1128
804 AUSTRALIA	14	324	132 PORTUGAL		661
			135 SOVJETUNIONEN		246
			137 SPANIA		2090
			139 STORBRIANNIA		23525
			141 SVEITS		716
			142 TSJEKKOSLOVAKIA		197
			143 TYRKIA		1289
			144 TYSKLAND, VEST		21147
			151 TYSKLAND, ØST		737
			153 ØSTERRIKE		59
			203 ALGERIE		143
			229 BENIN		89
			239 ELFENBENSKYSTEN		57
			246 ETIOPIA		53
			249 DEN ARAB. REP. EGYPT		1457
			256 GAMBIA		55
			260 GHANA		691
			276 KENYA		54
			278 KONGO (BRAZZAVILLE)		102
			283 LIBERIA		12961
			286 LIBYA		241
			289 MADAGASKAR		67
			296 MALAWI		111
			303 MAROKKO		210
			308 NAMIBIA		81
			313 NIGERIA		287
			336 SENEGAL		187
			356 SUDAN		512
			369 TANZANIA		1545
			409 BAHRAIN		56
			420 BURMA		209
			424 SRI LANKA		71
			426 ARABISKE EMIRATER		708
			428 FILIPPINENE		1607
			432 TAIWAN		125
			436 HONG KONG		4208
			444 INDIA		12089
			448 INDONESIA		366
			452 IRAK		878
			456 IRAN		3949
			460 ISRAEL		244
			464 JAPAN		1246
			484 KINA		10397
			492 KOREA SØR-		21065
			496 KUWAIT		378
			500 KYPROS		135
			508 LIBANON		122
			540 QATAR		932
			544 SAUDI-ARABIA		3132
			548 SINGAPORE		10405
			604 BELIZE		110
			607 BAHAMAØYENE		783
			612 CANADA		5499
			631 GRØNLAND		319
			648 JAMAICA		610
			652 MEXICO		850
			656 NEDERL. ANTILLER		1697
			669 PANAMA MED KANALSONE		798
			684 U S A		16486
			705 ARGENTINA		218
711 DAMPKJELER					
INNFØRSEL I ALT	..	22216			
101 DANMARK		3273			
103 FINLAND		1192			
106 SVERIGE		5288			
112 BELGIA; LUXEMBOURG		1756			
117 FRANKRIKE		81			
123 ITALIA		2791			
127 NEDERLAND		2321			
139 STORBRIANNIA		1194			
144 TYSKLAND, VEST		2610			
684 U S A		1687			
UTFØRSEL I ALT	..	6018			
101 DANMARK		1229			
103 FINLAND		192			
106 SVERIGE		3129			
117 FRANKRIKE		457			
139 STORBRIANNIA		184			
144 TYSKLAND, VEST		330			
428 FILIPPINENE		142			
684 U S A		103			
712 DAMPMASKINER					
INNFØRSEL I ALT	..	2525			
106 SVERIGE		403			
117 FRANKRIKE		376			
139 STORBRIANNIA		194			
144 TYSKLAND, VEST		784			
684 U S A		717			
UTFØRSEL I ALT	..	34			
713 STEMPELDREVNENE FOR- BRENNINGSMOTORER					
INNFØRSEL I ALT	..	665253			
101 DANMARK		40561			
103 FINLAND		34052			
106 SVERIGE		101654			
112 BELGIA; LUXEMBOURG		32936			
117 FRANKRIKE		31229			
123 ITALIA		14903			
125 JUGOSLAVIA		127			
127 NEDERLAND		8351			
131 POLEN		2074			
132 PORTUGAL		82			
135 SOVJETUNIONEN		703			
137 SPANIA		2950			

TABELL 17 (FORTS.). INNFØRSEL OG UTFØRSEL FORDELT PÅ GRUPPER ETTER SITC-REV.2 OG DE VIKTIGSTE LAND
 IMPORTS AND EXPORTS BY GROUPS OF THE SITC, REV.2 AND PRINCIPAL COUNTRIES

VARE OG LAND	MENGDE	VERDI 1000 KR	VARE OG LAND	MENGDE	VERDI 1000 KR
725 CHILE		2121			
730 COLOMBIA		78			
735 ECUADOR		621			
760 PERU		63			
804 AUSTRALIA		234			
820 NEW ZEALAND		453			
714 KRAFTMASKINER, IKKE-ELEKTRISKE					
INNFØRSEL I ALT	..	429991	UTFØRSEL I ALT	..	267125
101 DANMARK		314	101 DANMARK		5300
106 SVERIGE		7805	102 FÆRØYANE		1265
112 BELGIA;LUXEMBOURG		40291	103 FINLAND		7938
117 FRANKRIKE		27540	105 ISLAND		219
123 ITALIA		80	106 SVERIGE		23017
127 NEDERLAND		2420	112 BELGIA;LUXEMBOURG		247
139 STORBRIANNIA		14618	117 FRANKRIKE		2493
141 SVEITS		3689	119 HELLAS		173
144 TYSKLAND,VEST		3860	123 ITALIA		2271
152 UNGARN		418	127 NEDERLAND		26275
153 ØSTERRIKE		396	133 ROMANIA		3320
464 JAPAN		119	137 SPANIA		66
612 CANADA		7888	139 STORBRIANNIA		6992
684 U S A		320410	141 SVEITS		5847
820 NEW ZEALAND		123	143 TYRKIA		155
UTFØRSEL I ALT	..	304395	144 TYSKLAND,VEST		10433
101 DANMARK		184	205 BOTSWANA		178
105 ISLAND		209	239 ELFENBENSKYSTEN		120
106 SVERIGE		705	256 GAMBIA		69
112 BELGIA;LUXEMBOURG		98194	283 LIBERIA		353
117 FRANKRIKE		16811	286 LIBYA		67
123 ITALIA		2094	326 ZIMBABWE		269
127 NEDERLAND		4556	359 SØR-AFRIKA		577
137 SPANIA		52	369 TANZANIA		75
139 STORBRIANNIA		7719	426 ARABISKE EMIRATER		208
143 TYRKIA		300	436 HONG KONG		5021
144 TYSKLAND,VEST		2194	444 INDIA		934
152 UNGARN		151	464 JAPAN		75
283 LIBERIA		400	484 KINA		176
286 LIBYA		239	492 KOREA SØR-		1908
379 TUNISIA		400	512 MALAYSIA		476
426 ARABISKE EMIRATER		3769	520 OMAN		12793
436 HONG KONG		2007	540 QATAR		84
456 IRAN		2411	544 SAUDI-ARABIA		106023
464 JAPAN		6935	548 SINGAPORE		371
540 QATAR		499	568 THAILAND		2911
544 SAUDI-ARABIA		7047	612 CANADA		318
548 SINGAPORE		5662	669 PANAMA MED KANALSONE		53
612 CANADA		115	684 U S A		19137
631 GRØNLAND		69	760 PERU		205
684 U S A		141482	775 VENEZUELA		122
716 ROTERENDE ELEKTRISKE MASKINER OG APPARATER			804 AUSTRALIA		16167
INNFØRSEL I ALT	..	364471	820 NEW ZEALAND		1813
101 DANMARK		23262	718 ANDRE KRAFTMASKINER		
103 FINLAND		16920	INNFØRSEL I ALT	..	118691
106 SVERIGE		49260	101 DANMARK		6501
112 BELGIA;LUXEMBOURG		897	103 FINLAND		11681
117 FRANKRIKE		15297	106 SVERIGE		27596
121 IRLAND		131	112 BELGIA;LUXEMBOURG		665
123 ITALIA		8739	117 FRANKRIKE		1058
125 JUGOSLAVIA		511	123 ITALIA		1535
127 NEDERLAND		12320	127 NEDERLAND		3812
131 POLEN		1225	137 SPANIA		110
132 PORTUGAL		88	139 STORBRIANNIA		6768
135 SOVJETUNIONEN		893	141 SVEITS		21490
137 SPANIA		2206	144 TYSKLAND,VEST		13254
139 STORBRIANNIA		29736	151 TYSKLAND,ØST		1577
141 SVEITS		24243	152 UNGARN		2673
142 TSJEKKOSLOVAKIA		3243	153 ØSTERRIKE		2431
144 TYSKLAND,VEST		135555	464 JAPAN		463
151 TYSKLAND,ØST		3954	612 CANADA		149
153 ØSTERRIKE		6161	684 U S A		16486
460 ISRAEL		88	820 NEW ZEALAND		433
464 JAPAN		10290	UTFØRSEL I ALT	..	51199
612 CANADA		388	101 DANMARK		1979
652 MEXICO		73	102 FÆRØYANE		452
684 U S A		18820	103 FINLAND		127
			105 ISLAND		477
			106 SVERIGE		4692
			112 BELGIA;LUXEMBOURG		80
			117 FRANKRIKE		397
			119 HELLAS		69
			121 IRLAND		113
			123 ITALIA		182
			125 JUGOSLAVIA		369
			127 NEDERLAND		1872
			131 POLEN		524
			137 SPANIA		1024
			139 STORBRIANNIA		2049
			141 SVEITS		134
			142 TSJEKKOSLOVAKIA		549
			144 TYSKLAND,VEST		2601
			153 ØSTERRIKE		443
			359 SØR-AFRIKA		1189
			426 ARABISKE EMIRATER		61

TABELL 17 (FORTS.). INNFØRSEL OG UTFØRSEL FORDELT PÅ GRUPPER ETTER SITC-REV.2 OG DE VIKTIGSTE LAND
IMPORTS AND EXPORTS BY GROUPS OF THE SITC, REV.2 AND PRINCIPAL COUNTRIES

VARE OG LAND	MENGDE	VERDI 1000 KR	VARE OG LAND	MENGDE	VERDI 1000 KR
436 HONG KONG		221			
444 INDIA		773			
460 ISRAEL		103			
492 KOREA SØR-		285			
548 SINGAPORE		229			
568 THAILAND		3734			
612 CANADA		1229			
684 U S A		8797			
715 BRASIL		53			
725 CHILE		612			
730 COLOMBIA		150			
760 PERU		14736			
806 PAPUA - NY GUINEA		69			
820 NEW ZEALAND		226			
825 U S A BES.I OCEANIA		433			
				22061	42286
			UTFØRSEL I ALT		
			101 DANMARK	525	2796
			103 FINLAND	10675	19472
			106 SVERIGE	1788	5498
			112 BELGIA;LUXEMBOURG	47	82
			117 FRANKRIKE	5822	8290
			121 IRLAND	80	121
			123 ITALIA	85	178
			139 STORBRITANNIA	1050	2388
			141 SVEITS	209	643
			144 TYSKLAND,VEST	1510	2207
			153 ØSTERRIKE	236	347
			612 CANADA	2	132

721 LANDBRUKSMASKINER

VARE OG LAND	MENGDE	VERDI 1000 KR
INNFØRSEL I ALT	--	343583
101 DANMARK		117348
103 FINLAND		30514
106 SVERIGE		69890
112 BELGIA;LUXEMBOURG		2873
117 FRANKRIKE		11721
123 ITALIA		3404
127 NEDERLAND		15488
131 POLEN		1826
135 SOVJETUNIONEN		103
137 SPANIA		1378
139 STORBRITANNIA		12455
141 SVEITS		3540
144 TYSKLAND,VEST		58382
151 TYSKLAND,ØST		211
153 ØSTERRIKE		4482
464 JAPAN		3692
612 CANADA		131
684 U S A		5972
820 NEW ZEALAND		77

VARE OG LAND	MENGDE	VERDI 1000 KR
UTFØRSEL I ALT	--	424655
101 DANMARK		64389
102 FØRØYANE		170
103 FINLAND		56445
105 ISLAND		547
106 SVERIGE		97252
111 ALBANIA		221
112 BELGIA;LUXEMBOURG		1755
117 FRANKRIKE		48366
119 HELLAS		718
121 IRLAND		10259
123 ITALIA		1727
127 NEDERLAND		6662
135 SOVJETUNIONEN		268
137 SPANIA		5101
139 STORBRITANNIA		51933
141 SVEITS		4845
144 TYSKLAND,VEST		41260
152 UNGARN		62
153 ØSTERRIKE		7695
289 MADAGASKAR		87
322 REUNION OG MAYOTTE		56
326 ZIMBABWE		452
359 SØR-AFRIKA		1448
379 TUNISIA		278
460 ISRAEL		149
464 JAPAN		470
496 KUWAIT		50
612 CANADA		9984
684 U S A		6818
804 AUSTRALIA		3721
820 NEW ZEALAND		1231

722 TRAKTORER

VARE OG LAND	MENGDE	VERDI 1000 KR
INNFØRSEL I ALT	10543	455770
101 DANMARK	269	5079
103 FINLAND	322	33360
106 SVERIGE	313	7827
117 FRANKRIKE	340	33807
123 ITALIA	1147	79016
131 POLEN	88	5517
135 SOVJETUNIONEN	19	549
139 STORBRITANNIA	1720	130207
141 SVEITS	367	2451
142 TSJEKKOSLOVAKIA	962	52024
144 TYSKLAND,VEST	864	69083
464 JAPAN	1949	24031
612 CANADA	118	2838
684 U S A	2063	9969

723 ANLEGGSMASKINER,--UTSTYR

VARE OG LAND	MENGDE	VERDI 1000 KR
INNFØRSEL I ALT	--	1690308
101 DANMARK		18718
103 FINLAND		38162
106 SVERIGE		273848
112 BELGIA;LUXEMBOURG		87517
117 FRANKRIKE		90872
121 IRLAND		5375
123 ITALIA		15980
127 NEDERLAND		20003
137 SPANIA		280
139 STORBRITANNIA		215199
141 SVEITS		7834
142 TSJEKKOSLOVAKIA		1163
144 TYSKLAND,VEST		257478
153 ØSTERRIKE		4576
359 SØR-AFRIKA		320
464 JAPAN		40084
548 SINGAPORE		64
612 CANADA		89639
648 JAMAICA		369
684 U S A		522382
715 BRASIL		163
804 AUSTRALIA		230

VARE OG LAND	MENGDE	VERDI 1000 KR
UTFØRSEL I ALT	--	447828
101 DANMARK		51358
102 FØRØYANE		245
103 FINLAND		11004
105 ISLAND		4262
106 SVERIGE		47723
112 BELGIA;LUXEMBOURG		3808
117 FRANKRIKE		12167
119 HELLAS		1778
121 IRLAND		262
123 ITALIA		1641
127 NEDERLAND		26851
132 PORTUGAL		350
137 SPANIA		3415
139 STORBRITANNIA		172370
141 SVEITS		1717
142 TSJEKKOSLOVAKIA		8462
143 TYRKIA		1871
144 TYSKLAND,VEST		38199
152 UNGARN		90
153 ØSTERRIKE		7808
229 BENIN		903
239 ELFENBENS KYSTEN		1048
249 DEN ARAB. REP. EGYPT		1791
254 GABON		55
256 GAMBIA		451
264 GUINEA		120
270 KAMERUN		103
276 KENYA		76
283 LIBERIA		212
313 NIGERIA		189
356 SUDAN		854
359 SØR-AFRIKA		4127
369 TANZANIA		706
379 TUNISIA		132
426 ARABISKE EMIRATER		2846
460 ISRAEL		1920
464 JAPAN		85
484 KINA		569
500 KYPROS		1320
544 SAUDI-ARABIA		1682
548 SINGAPORE		2507
612 CANADA		4816
684 U S A		23033
710 BOLIVIA		258
730 COLOMBIA		2106
804 AUSTRALIA		333

TABELL 17 (FORTS.). INNFØRSEL OG UTFØRSEL FORDELT PÅ GRUPPER ETTER SITC-REV.2 OG DE VIKTIGSTE LAND
 IMPORTS AND EXPORTS BY GROUPS OF THE SITC, REV.2 AND PRINCIPAL COUNTRIES

VARE OG LAND	MENGDE	VERDI 1000 KR	VARE OG LAND	MENGDE	VERDI 1000 KR
724 MASKINER FOR TEKSTIL- OG LÆRINDUSTRIEN			726 MASKINER FOR TRYKKING OG BOKBINDING		
INNFØRSEL I ALT	..	160099	INNFØRSEL I ALT	..	236517
101 DANMARK		13434	101 DANMARK		6023
103 FINLAND		1562	103 FINLAND		253
106 SVERIGE		29568	106 SVERIGE		20670
112 BELGIA;LUXEMBOURG		5572	112 BELGIA;LUXEMBOURG		1061
117 FRANKRIKE		2967	117 FRANKRIKE		4373
123 ITALIA		12317	121 IRLAND		2018
127 NEDERLAND		4024	123 ITALIA		1011
132 PORTUGAL		178	127 NEDERLAND		865
137 SPANIA		75	137 SPANIA		550
139 STORBRIANNIA		8127	139 STORBRIANNIA		25061
141 SVEITS		21388	141 SVEITS		6574
144 TYSKLAND,VEST		49559	142 TSJEKKOSLOVAKIA		138
153 ØSTERRIKE		616	144 TYSKLAND,VEST		100411
432 TAIWAN		1575	151 TYSKLAND,ØST		1095
464 JAPAN		5818	153 ØSTERRIKE		515
684 U S A		3030	436 HONG KONG		63
715 BRASIL		101	460 ISRAEL		172
820 NEW ZEALAND		88	464 JAPAN		16748
			684 U S A		48908
UTFØRSEL I ALT	..	59774	UTFØRSEL I ALT	..	25715
101 DANMARK		1291	101 DANMARK		4685
103 FINLAND		679	106 SVERIGE		12721
106 SVERIGE		7400	123 ITALIA		109
117 FRANKRIKE		267	127 NEDERLAND		1861
125 JUGOSLAVIA		893	135 SOVJETUNIONEN		1056
127 NEDERLAND		11776	139 STORBRIANNIA		1576
131 POLEN		148	144 TYSKLAND,VEST		1340
132 PORTUGAL		901	389 ZAMBIA		248
139 STORBRIANNIA		2697	424 SRI LANKA		113
141 SVEITS		669	444 INDIA		384
142 TSJEKKOSLOVAKIA		5545	684 U S A		1241
144 TYSKLAND,VEST		1634	804 AUSTRALIA		72
246 ETIOPIA		129			
359 SØR-AFRIKA		229			
379 TUNISIA		112			
424 SRI LANKA		102			
464 JAPAN		1269			
492 KOREA SØR-		372			
512 MALAYSIA		353			
612 CANADA		389			
684 U S A		22320			
804 AUSTRALIA		60			
725 MASKINER FOR CELLULOSE- OG PAPIRINDUSTRIEN			727 MASKINER FOR NÆRINGS- MIDDELINDUSTRIEN		
INNFØRSEL I ALT	..	206220	INNFØRSEL I ALT	..	186399
101 DANMARK		1793	101 DANMARK		26892
103 FINLAND		14574	102 FÆRØYANE		192
106 SVERIGE		63530	103 FINLAND		324
112 BELGIA;LUXEMBOURG		667	105 ISLAND		1875
117 FRANKRIKE		1195	106 SVERIGE		17237
121 IRLAND		144	112 BELGIA;LUXEMBOURG		440
123 ITALIA		1562	117 FRANKRIKE		2368
127 NEDERLAND		1069	123 ITALIA		5470
137 SPANIA		4838	127 NEDERLAND		14983
139 STORBRIANNIA		17991	137 SPANIA		307
141 SVEITS		3980	139 STORBRIANNIA		5955
144 TYSKLAND,VEST		34664	141 SVEITS		9449
151 TYSKLAND,ØST		1503	142 TSJEKKOSLOVAKIA		178
153 ØSTERRIKE		702	144 TYSKLAND,VEST		76589
464 JAPAN		30380	153 ØSTERRIKE		6326
612 CANADA		1842	464 JAPAN		1248
684 U S A		25731	684 U S A		16323
			804 AUSTRALIA		227
UTFØRSEL I ALT	..	118561	UTFØRSEL I ALT	..	101853
101 DANMARK		241	101 DANMARK		7656
103 FINLAND		5782	102 FÆRØYANE		338
106 SVERIGE		34019	103 FINLAND		891
112 BELGIA;LUXEMBOURG		263	105 ISLAND		994
117 FRANKRIKE		1316	106 SVERIGE		6404
123 ITALIA		1436	112 BELGIA;LUXEMBOURG		968
127 NEDERLAND		3107	117 FRANKRIKE		7702
137 SPANIA		381	121 IRLAND		2972
139 STORBRIANNIA		1597	123 ITALIA		133
141 SVEITS		135	125 JUGOSLAVIA		914
144 TYSKLAND,VEST		5777	127 NEDERLAND		5166
151 TYSKLAND,ØST		346	131 POLEN		244
152 UNGARN		832	137 SPANIA		350
153 ØSTERRIKE		34358	139 STORBRIANNIA		7730
359 SØR-AFRIKA		2313	141 SVEITS		2962
369 TANZANIA		73	144 TYSKLAND,VEST		14630
444 INDIA		1620	152 UNGARN		3806
612 CANADA		13562	153 ØSTERRIKE		163
652 MEXICO		183	303 MAROKKO		402
684 U S A		5982	359 SØR-AFRIKA		295
804 AUSTRALIA		737	432 TAIWAN		1010
820 NEW ZEALAND		4267	444 INDIA		271
			464 JAPAN		223
			492 KOREA SØR-		190
			496 KUWAIT		70
			612 CANADA		885
			684 U S A		31929
			705 ARGENTINA		56
			715 BRASIL		118
			725 CHILE		811
			760 PERU		115
			820 NEW ZEALAND		1255

TABELL 17 (FORTS.). INNFØRSEL OG UTFØRSEL FORDELT PÅ GRUPPER ETTER SITC-REV.2 OG DE VIKTIGSTE LAND
 IMPORTS AND EXPORTS BY GROUPS OF THE SITC, REV.2 AND PRINCIPAL COUNTRIES

VARE OG LAND	MENGDE	VERDI 1000 KR	VARE OG LAND	MENGDE	VERDI 1000 KR
UTFØRSEL I ALT	--	277676	135 SOVJETUNIONEN		138
101 DANMARK		8773	137 SPANIA		14540
102 FÆRØYANE		1646	139 STORBRIANNIA		87970
103 FINLAND		15900	141 SVEITS		44610
105 ISLAND		1941	142 TSJEKKOSLOVAKIA		65
106 SVERIGE		21733	144 TYSKLAND, VEST		140053
112 BELGIA; LUXEMBOURG		1493	151 TYSKLAND, ØST		184
113 BULGARIA		325	153 ØSTERRIKE		25669
117 FRANKRIKE		28895	432 TAIWAN		386
119 HELLAS		3301	436 HONG KONG		243
121 IRLAND		352	460 ISRAEL		467
123 ITALIA		2716	464 JAPAN		13299
125 JUGOSLAVIA		52296	492 KOREA SØR-		397
127 NEDERLAND		21230	612 CANADA		286
131 POLEN		14990	684 U S A		48589
132 PORTUGAL		543			
133 ROMANIA		5558	UTFØRSEL I ALT	--	290008
135 SOVJETUNIONEN		257	101 DANMARK		31047
137 SPANIA		1468	102 FÆRØYANE		423
139 STORBRIANNIA		16559	103 FINLAND		9554
141 SVEITS		696	105 ISLAND		1014
142 TSJEKKOSLOVAKIA		262	106 SVERIGE		19890
143 TYRKIA		2326	112 BELGIA; LUXEMBOURG		2143
144 TYSKLAND, VEST		6438	113 BULGARIA		53
151 TYSKLAND, ØST		133	117 FRANKRIKE		63629
152 UNGARN		67	119 HELLAS		7658
153 ØSTERRIKE		173	121 IRLAND		276
203 ALGERIE		79	123 ITALIA		3220
229 BENIN		116	125 JUGOSLAVIA		3762
249 DEN ARAB. REP. EGYPT		138	126 MALTA		219
256 GAMBIA		55	127 NEDERLAND		13204
270 KAMERUN		533	131 POLEN		5949
283 LIBERIA		2439	132 PORTUGAL		357
286 LIBYA		55	133 ROMANIA		377
303 MAROKKO		668	135 SOVJETUNIONEN		142
313 NIGERIA		89	137 SPANIA		3149
319 MOSAMBIK		93	139 STORBRIANNIA		19547
359 SØR-AFRIKA		252	141 SVEITS		650
369 TANZANIA		231	142 TSJEKKOSLOVAKIA		934
426 ARABISKE EMIRATER		281	143 TYRKIA		322
428 FILIPPINENE		57	144 TYSKLAND, VEST		7970
436 HONG KONG		1679	152 UNGARN		390
444 INDIA		793	153 ØSTERRIKE		346
448 INDONESIA		980	229 BENIN		170
452 IRAK		56	239 ELFENBENSKYSTEN		266
456 IRAN		732	249 DEN ARAB. REP. EGYPT		1698
460 ISRAEL		122	256 GAMBIA		137
464 JAPAN		13363	260 GHANA		924
476 JORDAN		394	283 LIBERIA		2738
484 KINA		759	286 LIBYA		95
492 KOREA SØR-		3889	313 NIGERIA		99
496 KUWAIT		227	319 MOSAMBIK		163
534 PAKISTAN		179	336 SENEGAL		72
544 SAUDI-ARABIA		1354	356 SUDAN		120
548 SINGAPORE		6027	359 SØR-AFRIKA		1229
607 BAHAMAØYENE		64	369 TANZANIA		133
612 CANADA		1498	379 TUNISIA		107
631 GRØNLAND		294	420 BURMA		52
648 JAMAICA		97	426 ARABISKE EMIRATER		103
652 MEXICO		4777	428 FILIPPINENE		168
656 NEDERL. ANTILLER		241	432 TAIWAN		359
669 PANAMA MED KANALSONE		134	436 HONG KONG		2433
684 U S A		18323	444 INDIA		438
705 ARGENTINA		178	448 INDONESIA		318
715 BRASIL		1437	452 IRAK		643
725 CHILE		807	460 ISRAEL		323
730 COLOMBIA		61	464 JAPAN		1463
735 ECUADOR		141	484 KINA		4248
760 PERU		2462	492 KOREA SØR-		8338
775 VENEZUELA		159	496 KUWAIT		311
804 AUSTRALIA		522	508 LIBANON		152
820 NEW ZEALAND		333	544 SAUDI-ARABIA		1177
			548 SINGAPORE		1666
			556 JEMEN, FOLKEDEM.REP.		187
743 PUMPER, KOMPRESSORER, VIFTER, SENTRIFUGER MV.	--	644692	607 BAHAMAØYENE		70
INNFØRSEL I ALT	--	644692	612 CANADA		662
101 DANMARK		48269	616 COSTA RICA		99
103 FINLAND		7075	624 DOMINGO-REPUBLIKKEN		178
105 ISLAND		161	648 JAMAICA		52
106 SVERIGE		91482	652 MEXICO		467
112 BELGIA; LUXEMBOURG		31932	656 NEDERL. ANTILLER		59
117 FRANKRIKE		30493	669 PANAMA MED KANALSONE		555
119 HELLAS		82	680 TRINIDAD OG TOBAGO		51
121 IRLAND		705	684 U S A		57505
123 ITALIA		42207	705 ARGENTINA		672
125 JUGOSLAVIA		467	715 BRASIL		796
127 NEDERLAND		14430	725 CHILE		100
			730 COLOMBIA		381
			735 ECUADOR		139
			760 PERU		104
			775 VENEZUELA		525
			804 AUSTRALIA		288
			820 NEW ZEALAND		145

TABELL 17 (FORTS.). INNFØRSEL OG UTFØRSEL FORDELT PR GRUPPER ETTER SITC-REV.2 OG DE VIKTIGSTE LAND
 IMPORTS AND EXPORTS BY GROUPS OF THE SITC, REV.2 AND PRINCIPAL COUNTRIES

VARE OG LAND	MENGDE	VERDI 1000 KR	VARE OG LAND	MENGDE	VERDI 1000 KR
744 MEKANISK UTSTYR FOR HÅNDTERING AV GODS			612 CANADA		10308
INNFØRSEL I ALT	..	845032	631 GRØNLAND		442
101 DANMARK		84251	648 JAMAICA		68
103 FINLAND		50244	652 MEXICO		2437
106 SVÆRIGE		234650	656 NEDERL. ANTILLER		138
112 BELGIA/LUXEMBOURG		1082	669 PANAMA MED KANALSONE		60
117 FRANKRIKE		51767	684 U S A		45059
121 IRLAND		736	705 ARGENTINA		11587
123 ITALIA		15708	715 BRASIL		114
125 JUGOSLAVIA		70	725 CHILE		7553
127 NEDERLAND		29786	735 ECUADOR		102
135 SOVJETUNIONEN		164	760 PERU		2339
137 SPANIA		4335	775 VENEZUELA		5446
139 STORBRIANNIA		43038	804 AUSTRALIA		8980
141 SVEITS		19779	820 NEW ZEALAND		382
142 TSJEKKOSLOVAKIA		200	825 U S A BES.I OCEANIA		509
144 TYSKLAND, VEST		164574			
151 TYSKLAND, ØST		532	745 ANDRE IKKE-ELEKTRISKE MASKINER, APP. OG VERKTØY		
153 ØSTERRIKE		33281	INNFØRSEL I ALT	..	562453
432 TAIWAN		1736	101 DANMARK		64350
464 JAPAN		73079	103 FINLAND		5559
484 KINA		136	106 SVÆRIGE		133122
612 CANADA		896	112 BELGIA/LUXEMBOURG		3268
684 U S A		34876	117 FRANKRIKE		5099
UTFØRSEL I ALT	..	762027	121 IRLAND		1443
101 DANMARK		87404	123 ITALIA		30062
102 FÆRØYANE		9591	127 NEDERLAND		14421
103 FINLAND		34427	131 POLEN		54
105 ISLAND		9451	135 SOVJETUNIONEN		54
106 SVÆRIGE		94354	137 SPANIA		507
112 BELGIA/LUXEMBOURG		2843	139 STORBRIANNIA		29741
117 FRANKRIKE		44717	141 SVEITS		17701
119 HELLAS		2550	142 TSJEKKOSLOVAKIA		138
121 IRLAND		1033	144 TYSKLAND, VEST		159199
123 ITALIA		16200	151 TYSKLAND, ØST		461
125 JUGOSLAVIA		20782	153 ØSTERRIKE		3752
127 NEDERLAND		22331	359 SØR-AFRIKA		56
131 POLEN		5470	428 FILIPPINENE		50
132 PORTUGAL		394	432 TAIWAN		305
133 ROMANIA		3256	436 HONG KONG		388
135 SOVJETUNIONEN		164	444 INDIA		55
137 SPANIA		18832	464 JAPAN		39680
139 STORBRIANNIA		69394	492 KOREA SØR-		59
141 SVEITS		5240	612 CANADA		3331
142 TSJEKKOSLOVAKIA		93	684 U S A		49138
143 TYRKIA		7760	804 AUSTRALIA		333
144 TYSKLAND, VEST		71021			
151 TYSKLAND, ØST		58	UTFØRSEL I ALT	..	131102
153 ØSTERRIKE		5388	101 DANMARK		11003
203 ALGERIE		1786	102 FÆRØYANE		165
229 BENIN		294	103 FINLAND		12914
239 ELFENBENSKYSTEN		461	105 ISLAND		1115
249 DEN ARAB. REP. EGYPT		225	106 SVÆRIGE		35062
256 GAMBIA		123	112 BELGIA/LUXEMBOURG		2911
260 GHANA		227	117 FRANKRIKE		2379
283 LIBERIA		1404	119 HELLAS		1296
286 LIBYA		175	121 IRLAND		488
289 MADAGASKAR		72	123 ITALIA		1263
303 MAROKKO		77	125 JUGOSLAVIA		2508
313 NIGERIA		500	127 NEDERLAND		7354
319 MOSAMBIK		200	131 POLEN		2137
346 SOMALIA		65	132 PORTUGAL		402
359 SØR-AFRIKA		2387	133 ROMANIA		196
369 TANZANIA		331	135 SOVJETUNIONEN		276
379 TUNISIA		113	137 SPANIA		961
409 BAHRAIN		225	139 STORBRIANNIA		16063
424 SRI LANKA		1161	141 SVEITS		1333
426 ARABISKE EMIRATER		313	143 TYRKIA		440
428 FILIPPINENE		64	144 TYSKLAND, VEST		5671
432 TAIWAN		98	153 ØSTERRIKE		1071
436 HONG KONG		7474	229 BENIN		137
444 INDIA		12404	249 DEN ARAB. REP. EGYPT		142
456 IRAN		3285	283 LIBERIA		315
460 ISRAEL		192	313 NIGERIA		51
464 JAPAN		6028	319 MOSAMBIK		116
484 KINA		31882	359 SØR-AFRIKA		122
492 KOREA SØR-		41003	369 TANZANIA		3349
496 KUWAIT		220	389 ZAMBIA		250
500 KYPROS		344	426 ARABISKE EMIRATER		591
508 LIBANON		100	428 FILIPPINENE		103
512 MALAYSIA		1993	436 HONG KONG		205
534 PAKISTAN		164	444 INDIA		1817
540 QATAR		625	464 JAPAN		1439
544 SAUDI-ARABIA		5015	484 KINA		267
548 SINGAPORE		10468	492 KOREA SØR-		2577
556 JEMEN, FOLKEDEM.REP.		92	496 KUWAIT		273
568 THAILAND		1565	508 LIBANON		128
578 JEMEN, ARABISKE REP.		139			
607 BAHAMAØYENE		60			

TABELL 17 (FORTS.). INNFØRSEL OG UTFØRSEL FORDELT PÅ GRUPPER ETTER SITC-REV.2 OG DE VIKTIGSTE LAND
 IMPORTS AND EXPORTS BY GROUPS OF THE SITC, REV.2 AND PRINCIPAL COUNTRIES

VARE OG LAND	MENGDE	VERDI 1000 KR	VARE OG LAND	MENGDE	VERDI 1000 KR
512 MALAYSIA		649	492 KOREA SØR-	17	2223
544 SAUDI-ARABIA		1532	496 KUWAIT	1	86
548 SINGAPORE		898	534 PAKISTAN	10	130
568 THAILAND		817	540 QATAR	2	282
612 CANADA		1599	544 SAUDI-ARABIA	2	333
631 GRØNLAND		105	548 SINGAPORE	20	1635
669 PANAMA MED KANALSONE		152	568 THAILAND	4	237
684 U S A		5764	612 CANADA	24	2594
735 ECUADOR		206	631 GRØNLAND	1	136
804 AUSTRALIA		102	656 NEDERL. ANTILLER	2	303
			669 PANAMA MED KANALSONE	1	80
			676 SAINT-PIERRE OG MIQ.	0	52
			680 TRINIDAD OG TOBAGO	7	390
749 IKKE-ELEKTRISKE DELER OG TILBEHØR TIL MASKINER	TONN		684 U S A	103	11672
			715 BRASIL	1	220
			725 CHILE	2	333
INNFØRSEL I ALT	15834	1288724	730 COLOMBIA	2	318
101 DANMARK	850	52223	735 ECUADOR	1	75
103 FINLAND	484	36355	760 PERU	81	7354
106 SVERIGE	3502	203265	804 AUSTRALIA	9	1006
112 BELGIA;LUXEMBOURG	122	13509	820 NEW ZEALAND	8	743
117 FRANKRIKE	484	53030			
121 IRLAND	36	4626	751 KONTORMASKINER	STK.	
123 ITALIA	1288	73948			
127 NEDERLAND	281	22755	INNFØRSEL I ALT	989321	492241
131 POLEN	25	866	101 DANMARK	7324	4213
132 PORTUGAL	5	703	103 FINLAND	589	1441
133 ROMANIA	1	51	106 SVERIGE	74898	27596
135 SOVJETUNIONEN	17	619	112 BELGIA;LUXEMBOURG	787	1481
137 SPANIA	50	3345	117 FRANKRIKE	8427	2208
139 STORBRITANNIA	1895	213889	121 IRLAND	204	277
141 SVEITS	186	33489	123 ITALIA	20122	11468
142 TSJEKKOSLOVAKIA	39	929	127 NEDERLAND	28450	71446
144 TYSKLAND, VEST	4557	349149	131 POLEN	487	222
151 TYSKLAND, ØST	12	746	132 PORTUGAL	700	246
152 UNGARN	6	691	137 SPANIA	3224	124
153 ØSTERRIKE	129	12555	139 STORBRITANNIA	58754	41206
359 SØR-AFRIKA	0	113	141 SVEITS	1173	5551
432 TAIWAN	18	907	142 TSJEKKOSLOVAKIA	4021	103
436 HONG KONG	2	115	144 TYSKLAND, VEST	176822	42404
460 ISRAEL	1	90	151 TYSKLAND, ØST	1547	477
464 JAPAN	692	39839	153 ØSTERRIKE	6113	743
492 KOREA SØR-	169	2036	432 TAIWAN	85252	4152
612 CANADA	62	2947	436 HONG KONG	118983	3725
684 U S A	919	165414	464 JAPAN	340260	214284
715 BRASIL	1	333	492 KOREA SØR-	10887	300
			512 MALAYSIA	500	249
UTFØRSEL I ALT	3036	238205	548 SINGAPORE	7444	4627
101 DANMARK	219	19769	568 THAILAND	600	278
102 FÆRØYANE	12	1375	612 CANADA	1676	858
103 FINLAND	204	9841	684 U S A	28175	51859
105 ISLAND	34	3470	715 BRASIL	926	590
106 SVERIGE	740	42765			
112 BELGIA;LUXEMBOURG	11	1744	UTFØRSEL I ALT	11512	41190
113 BULGARIA	0	113	101 DANMARK	2242	2136
117 FRANKRIKE	113	15241	103 FINLAND	623	2655
119 HELLAS	2	960	105 ISLAND	425	68
121 IRLAND	10	692	106 SVERIGE	1923	3238
123 ITALIA	62	3998	112 BELGIA;LUXEMBOURG	147	2453
125 JUGOSLAVIA	107	10204	117 FRANKRIKE	320	12566
127 NEDERLAND	72	8957	119 HELLAS	11	54
131 POLEN	155	11126	121 IRLAND	7	80
132 PORTUGAL	5	1195	123 ITALIA	3396	1105
137 SPANIA	21	1651	125 JUGOSLAVIA	7	86
139 STORBRITANNIA	403	23814	127 NEDERLAND	753	3672
141 SVEITS	8	793	132 PORTUGAL	10	77
142 TSJEKKOSLOVAKIA	1	211	137 SPANIA	9	367
144 TYSKLAND, VEST	312	12994	139 STORBRITANNIA	310	2654
153 ØSTERRIKE	6	405	141 SVEITS	30	1153
229 BENIN	3	465	144 TYSKLAND, VEST	804	5497
249 DEN ARAB. REP. EGYPT	0	166	153 ØSTERRIKE	40	1341
279 ZAIRE	1	55	283 LIBERIA	34	105
283 LIBERIA	13	1340	369 TANZANIA	191	228
286 LIBYA	0	102	420 BURMA	5	113
303 MAROKKO	1	107	460 ISRAEL	6	276
313 NIGERIA	1	129	464 JAPAN	53	227
356 SUDAN	1	174	484 KINA	12	73
359 SØR-AFRIKA	5	586	612 CANADA	4	182
369 TANZANIA	10	1218	684 U S A	31	441
409 BAHRRAIN	0	79			
426 ARABISKE EMIRATER	66	17112			
428 FILIPPINENE	7	199			
432 TAIWAN	20	1000			
436 HONG KONG	5	737			
444 INDIA	10	1594			
448 INDONESIA	5	521			
452 IRAK	1	129			
460 ISRAEL	7	553			
464 JAPAN	16	1996			
484 KINA	67	7881			

TABELL 17 (FORTS.). INNFØRSEL OG UTFØRSEL FORDELT PÅ GRUPPER ETTER SITC-REV.2 OG DE VIKTIGSTE LAND
 IMPORTS AND EXPORTS BY GROUPS OF THE SITC, REV.2 AND PRINCIPAL COUNTRIES

VARE OG LAND	MENGDE	VERDI 1000 KR	VARE OG LAND	MENGDE	VERDI 1000 KR
752 AUTOMATISKE DATA- BEHANDLINGSMASKINER	STK.		436 HONG KONG	4	1591
			460 ISRAEL	0	392
			464 JAPAN	241	60635
			512 MALAYSIA	0	400
			548 SINGAPORE	1	583
			604 BELIZE	0	80
			607 BAHAMAØYENE	0	57
			612 CANADA	26	10237
			684 U S A	385	333670
			705 ARGENTINA	0	458
			715 BRASIL	1	224
			UTFØRSEL I ALT	530	195876
			101 DANMARK	37	12433
			103 FINLAND	7	6385
			105 ISLAND	0	261
			106 SVERIGE	145	25571
			111 ALBANIA	0	62
			112 BELGIA;LUXEMBOURG	3	1317
			113 BULGARIA	1	166
			117 FRANKRIKE	16	15968
			121 IRLAND	0	808
			123 ITALIA	7	2706
			125 JUGOSLAVIA	0	178
			127 NEDERLAND	28	10935
			131 POLEN	0	361
			132 PORTUGAL	0	248
			133 ROMANIA	0	76
			135 SOVJETUNIONEN	5	11141
			137 SPANIA	1	328
			139 STORBRIANNIA	39	22286
			141 SVEITS	6	4746
			142 TSJEKKOSLOVAKIA	0	215
			144 TYSKLAND,VEST	152	24436
			152 UNGARN	0	403
			153 ØSTERRIKE	2	1317
			203 ALGERIE	0	153
			336 SENEGAL	0	181
			369 TANZANIA	1	125
			426 ARABISKE EMIRATER	0	208
			436 HONG KONG	0	275
			444 INDIA	16	16904
			460 ISRAEL	0	53
			464 JAPAN	1	502
			484 KINA	5	3204
			544 SAUDI-ARABIA	0	240
			548 SINGAPORE	1	453
			568 THAILAND	3	1366
			612 CANADA	1	1134
			656 NEDERL. ANTILLER	0	64
			684 U S A	51	26761
			804 AUSTRALIA	0	1444
			820 NEW ZEALAND	0	146
			761 FJERNSYNSMOTTAKERE	STK.	
			INNFØRSEL I ALT	173006	371282
			101 DANMARK	11124	31326
			103 FINLAND	22286	49125
			106 SVERIGE	17079	45468
			112 BELGIA;LUXEMBOURG	17962	45923
			117 FRANKRIKE	170	427
			123 ITALIA	9038	20199
			127 NEDERLAND	2432	7521
			132 PORTUGAL	3558	2287
			139 STORBRIANNIA	8527	20324
			144 TYSKLAND,VEST	40223	98108
			151 TYSKLAND,ØST	30	76
			153 ØSTERRIKE	7680	18333
			436 HONG KONG	131	176
			464 JAPAN	14324	21529
			492 KOREA SØR-	17208	6192
			548 SINGAPORE	753	990
			612 CANADA	11	53
			684 U S A	441	3162
			UTFØRSEL I ALT	4085	8494
			101 DANMARK	76	415
			103 FINLAND	412	564
			105 ISLAND	6	83
			106 SVERIGE	2801	4993
			112 BELGIA;LUXEMBOURG	2	91
			117 FRANKRIKE	4	58
			125 JUGOSLAVIA	53	59
			127 NEDERLAND	403	983
			139 STORBRIANNIA	12	194
			144 TYSKLAND,VEST	217	610
			283 LIBERIA	11	71
759 DELER OG TILBEHØR TIL GR. 751 OG 752	TONN				
			INNFØRSEL I ALT	1414	807057
			101 DANMARK	25	7727
			103 FINLAND	12	9924
			106 SVERIGE	151	85633
			112 BELGIA;LUXEMBOURG	7	5924
			117 FRANKRIKE	92	62298
			121 IRLAND	7	5869
			123 ITALIA	44	24082
			127 NEDERLAND	80	22255
			132 PORTUGAL	1	293
			137 SPANIA	4	2029
			139 STORBRIANNIA	128	73877
			141 SVEITS	10	9902
			144 TYSKLAND,VEST	188	87157
			152 UNGARN	2	141
			153 ØSTERRIKE	1	524
			432 TAIWAN	3	883

TABELL 17 (FORTS.). INNFØRSEL OG UTFØRSEL FORDELT PÅ GRUPPER ETTER SITC-REV.2 OG DE VIKTIGSTE LAND
 IMPORTS AND EXPORTS BY GROUPS OF THE SITC, REV.2 AND PRINCIPAL COUNTRIES

VARE OG LAND	MENGDE	VERDI 1000 KR	VARE OG LAND	MENGDE	VERDI 1000 KR
762 RADIOMOTTAKERE	STK.		137 SPANIA	168	719
			139 STORBRIANNIA	4409	14420
INNFØRSEL I ALT	455809	201872	141 SVEITS	420	1361
101 DANMARK	2383	4544	143 TYRKIA	22	51
103 FINLAND	574	1168	144 TYSKLAND, VEST	3638	8070
106 SVERIGE	1475	985	153 ØSTERRIKE	328	516
112 BELGIA;LUXEMBOURG	6190	4122	203 ALGERIE	178	1629
117 FRANKRIKE	26769	14365	246 ETIOPIA	27	55
123 ITALIA	851	187	249 DEN ARAB. REP. EGYPT	65	1695
126 MALTA	836	603	276 KENYA	15	73
127 NEDERLAND	1922	1022	283 LIBERIA	16	64
132 PORTUGAL	5653	3806	286 LIBYA	15	111
139 STORBRIANNIA	848	943	359 SØR-AFRIKA	338	687
141 SVEITS	19	91	369 TANZANIA	33	62
144 TYSKLAND, VEST	32710	21400	389 ZAMBIA	7	66
153 ØSTERRIKE	20069	7931	409 BAHRAIN	73	343
428 FILIPPINENE	987	123	424 SRI LANKA	12	58
432 TAIWAN	628	321	426 ARABISKE EMIRATER	68	291
436 HONG KONG	38697	5556	432 TAIWAN	176	998
464 JAPAN	166389	86210	436 HONG KONG	1492	2991
484 KINA	1530	159	448 INDONESIA	20593	33027
492 KOREA SØR-	63985	23145	456 IRAN	124	798
510 MACAO	943	116	460 ISRAEL	36	280
512 MALAYSIA	26765	7087	484 KINA	250	1091
548 SINGAPORE	53672	16978	496 KUWAIT	8	135
568 THAILAND	1100	481	534 PAKISTAN	17	174
684 U S A	769	503	540 QATAR	26	87
			544 SAUDI-ARABIA	40	159
UTFØRSEL I ALT	15435	13468	548 SINGAPORE	709	2029
101 DANMARK	1230	628	612 CANADA	355	1175
102 FÆRØYANE	78	58	684 U S A	3349	6503
103 FINLAND	1768	1037	705 ARGENTINA	36	242
105 ISLAND	323	210	804 AUSTRALIA	180	687
106 SVERIGE	5887	4827	820 NEW ZEALAND	33	175
112 BELGIA;LUXEMBOURG	124	157			
117 FRANKRIKE	722	550	764 TELEKOMMUNIKASJONSUTSTYR		
123 ITALIA	210	233	INNFØRSEL I ALT	..	1383719
125 JUGOSLAVIA	29	61	101 DANMARK		88216
127 NEDERLAND	110	159	103 FINLAND		25735
139 STORBRIANNIA	235	330	105 ISLAND		86
141 SVEITS	241	136	106 SVERIGE		214744
144 TYSKLAND, VEST	2005	1841	112 BELGIA;LUXEMBOURG		46743
153 ØSTERRIKE	415	388	117 FRANKRIKE		13776
369 TANZANIA	47	70	121 IRLAND		23560
436 HONG KONG	456	91	123 ITALIA		106078
544 SAUDI-ARABIA	26	53	125 JUGOSLAVIA		1069
612 CANADA	47	87	126 MALTA		383
684 U S A	1222	2075	127 NEDERLAND		28305
			132 PORTUGAL		915
763 GRAMMOFONER, DIKTERAPP. O.L. FOR OPPTAK OG GJENGIVELSE AV LYD	STK.		135 SOVJETUNIONEN		601
INNFØRSEL I ALT	369935	263819	137 SPANIA		1743
101 DANMARK	2051	2203	139 STORBRIANNIA		69453
106 SVERIGE	234	262	141 SVEITS		40328
112 BELGIA;LUXEMBOURG	10469	6392	144 TYSKLAND, VEST		171088
117 FRANKRIKE	1030	1419	151 TYSKLAND, ØST		446
123 ITALIA	76	53	152 UNGARN		506
127 NEDERLAND	1095	1075	153 ØSTERRIKE		7834
132 PORTUGAL	1136	339	428 FILIPPINENE		56
139 STORBRIANNIA	672	1632	432 TAIWAN		5015
141 SVEITS	440	1688	436 HONG KONG		4466
142 TSJEKKOSLOVAKIA	700	274	444 INDIA		625
144 TYSKLAND, VEST	9112	13095	460 ISRAEL		782
153 ØSTERRIKE	17327	8566	464 JAPAN		288097
432 TAIWAN	2358	414	484 KINA		217
436 HONG KONG	10767	1524	492 KOREA SØR-		1949
464 JAPAN	265823	213916	512 MALAYSIA		75
492 KOREA SØR-	25794	3674	548 SINGAPORE		6885
512 MALAYSIA	1416	479	612 CANADA		8141
548 SINGAPORE	17915	2331	684 U S A		225581
684 U S A	1312	4339	715 BRASIL		78
UTFØRSEL I ALT	57438	121901	UTFØRSEL I ALT	..	741875
101 DANMARK	2097	3297	101 DANMARK		47514
103 FINLAND	3257	7406	102 FÆRØYANE		1462
105 ISLAND	393	878	103 FINLAND		30039
106 SVERIGE	6817	8781	105 ISLAND		1225
112 BELGIA;LUXEMBOURG	613	2071	106 SVERIGE		143434
113 BULGARIA	88	613	112 BELGIA;LUXEMBOURG		6956
117 FRANKRIKE	3679	9909	113 BULGARIA		780
119 HELLAS	28	72	117 FRANKRIKE		24542
121 IRLAND	310	356	119 HELLAS		1205
123 ITALIA	510	2138	121 IRLAND		1562
125 JUGOSLAVIA	38	153	123 ITALIA		7331
127 NEDERLAND	1269	2889	125 JUGOSLAVIA		5163
132 PORTUGAL	867	1992	126 MALTA		59
			127 NEDERLAND		38531
			131 POLEN		3728
			132 PORTUGAL		621

TABELL 17 (FORTS.). INNFØRSEL OG UTFØRSEL FORDELT PÅ GRUPPER ETTER SITC-REV.2 OG DE VIKTIGSTE LAND
 IMPORTS AND EXPORTS BY GROUPS OF THE SITC, REV.2 AND PRINCIPAL COUNTRIES

VARE OG LAND	MENGDE	VERDI 1000 KR	VARE OG LAND	MENGDE	VERDI 1000 KR
133 ROMANIA		2618	612 CANADA		4789
135 SOVJETUNIONEN		406	684 U S A		23782
137 SPANIA		5666	715 BRASIL		62
139 STORBRIANNIA		42828			
141 SVEITS		13379			
143 TYRKIA		719			
144 TYSKLAND, VEST		49424			
151 TYSKLAND, ØST		3009			
153 ØSTERRIKE		6724			
203 ALGERIE		662			
205 BOTSWANA		6905			
229 BENIN		189			
249 DEN ARAB. REP. EGYPT		8497			
256 GAMBIA		195			
260 GHANA		169			
264 GUINEA		12635			
283 LIBERIA		1518			
286 LIBYA		22183			
296 MALAWI		61			
313 NIGERIA		310			
326 ZIMBABWE		26675			
339 SIERRA LEONE		614			
359 SØR-AFRIKA		5909			
369 TANZANIA		259			
389 ZAMBIA		14592			
409 BAHRAIN		1957			
410 BANGLADESH		5413			
426 ARABISKE EMIRATER		1489			
428 FILIPPINENE		146			
432 TAIWAN		297			
436 HONG KONG		1149			
444 INDIA		5019			
448 INDONESIA		842			
452 IRAK		4224			
460 ISRAEL		1627			
464 JAPAN		2335			
476 JORDAN		598			
484 KINA		2600			
492 KOREA SØR-		5682			
496 KUWAIT		1597			
508 LIBANON		557			
512 MALAYSIA		5148			
520 OMAN		1673			
534 PAKISTAN		5496			
540 QATAR		5114			
544 SAUDI-ARABIA		4272			
548 SINGAPORE		42763			
568 THAILAND		1669			
575 VIETNAM, SOSIAL.REP.		75			
607 BAHAMAØYENE		85			
612 CANADA		3917			
616 COSTA RICA		120			
648 JAMAICA		1137			
669 PANAMA MED KANALSONE		758			
684 U S A		79615			
705 ARGENTINA		541			
715 BRASIL		620			
725 CHILE		516			
730 COLOMBIA		408			
735 ECUADOR		93			
760 PERU		1364			
804 AUSTRALIA		4519			
806 PAPUA - NY GUINEA		3926			
820 NEW ZEALAND		1763			
771 ELEKTRISKE KRAFTMASKINER OG DELER					
INNFØRSEL I ALT	..	234812			
101 DANMARK		15433			
103 FINLAND		12443			
106 SVERIGE		42183			
112 BELGIA/LUXEMBOURG		6514			
117 FRANKRIKE		4799			
121 IRLAND		1511			
123 ITALIA		5189			
127 NEDERLAND		5042			
131 POLEN		259			
137 SPANIA		1662			
139 STORBRIANNIA		11102			
141 SVEITS		36460			
144 TYSKLAND, VEST		46691			
151 TYSKLAND, ØST		62			
153 ØSTERRIKE		10872			
432 TAIWAN		231			
436 HONG KONG		1590			
460 ISRAEL		149			
464 JAPAN		3349			
548 SINGAPORE		404			
612 CANADA					
684 U S A					
806 PAPUA - NY GUINEA					
772 ELEKTRISKE APP. TIL R SLUTTE, BRYTE, SIKRE MV. ELEKTRISKE STRØMKRETSER					
INNFØRSEL I ALT	..	1070548			
101 DANMARK		55850			
103 FINLAND		26742			
106 SVERIGE		177105			
112 BELGIA/LUXEMBOURG		20409			
117 FRANKRIKE		70182			
119 HELLAS		629			
121 IRLAND		1641			
123 ITALIA		31554			
125 JUGOSLAVIA		265			
126 MALTA		161			
127 NEDERLAND		20092			
131 POLEN		2689			
132 PORTUGAL		1194			
135 SOVJETUNIONEN		629			
137 SPANIA		4272			
139 STORBRIANNIA		56262			
141 SVEITS		91808			
142 TSJEKKOSLOVAKIA		1605			
144 TYSKLAND, VEST		368291			
151 TYSKLAND, ØST		986			
152 UNGARN		192			
153 ØSTERRIKE		18165			
432 TAIWAN		1343			
436 HONG KONG		839			
444 INDIA		161			
460 ISRAEL		4476			
464 JAPAN		26635			
484 KINA		55			
512 MALAYSIA		530			
548 SINGAPORE		1411			
612 CANADA		1696			
616 COSTA RICA		77			

TABELL 17 (FORTS.). INNFØRSEL OG UTFØRSEL FORDELT PÅ GRUPPER ETTER SITC-REV.2 OG DE VIKTIGSTE LAND
 IMPORTS AND EXPORTS BY GROUPS OF THE SITC, REV.2 AND PRINCIPAL COUNTRIES

VARE OG LAND	MENGDE	VERDI 1000 KR	VARE OG LAND	MENGDE	VERDI 1000 KR
648 JAMAICA		82	117 FRANKRIKE	1547	17477
684 U S A		81361	121 IRLAND	119	2904
705 ARGENTINA		182	123 ITALIA	227	7797
715 BRASIL		831	125 JUGOSLAVIA	5	110
			127 NEDERLAND	161	7125
			137 SPANIA	38	653
UTFØRSEL I ALT	..	272376	139 STORBRIANNIA	594	35611
101 DANMARK		7786	141 SVEITS	201	11909
102 FÆRØYANE		1534	142 TSJEKKOSLOVAKIA	153	1336
103 FINLAND		14594	144 TYSKLAND, VEST	2329	67747
105 ISLAND		2752	151 TYSKLAND, ØST	1623	14235
106 SVERIGE		63393	152 UNGARN	2	104
112 BELGIA;LUXEMBOURG		10302	153 ØSTERRIKE	459	10691
113 BULGARIA		128	432 TAIWAN	13	385
117 FRANKRIKE		9441	464 JAPAN	34	3024
119 HELLAS		1046	612 CANADA	15	1342
121 IRLAND		1118	684 U S A	86	17819
123 ITALIA		4014	725 CHILE	66	1238
125 JUGOSLAVIA		1044			
127 NEDERLAND		11741	UTFØRSEL I ALT	12307	590698
131 POLEN		571	101 DANMARK	526	18016
132 PORTUGAL		341	102 FÆRØYANE	3	160
133 ROMANIA		4606	103 FINLAND	304	10745
135 SOVJETUNIONEN		644	105 ISLAND	362	6051
137 SPANIA		3520	106 SVERIGE	1796	48785
139 STORBRIANNIA		14109	112 BELGIA;LUXEMBOURG	36	1897
141 SVEITS		5489	113 BULGARIA	1	125
143 TYRKIA		420	117 FRANKRIKE	78	4103
144 TYSKLAND, VEST		28199	119 HELLAS	8	231
151 TYSKLAND, ØST		217	121 IRLAND	405	5241
152 UNGARN		53	123 ITALIA	2	219
153 ØSTERRIKE		3499	127 NEDERLAND	145	6933
229 BENIN		160	132 PORTUGAL	3	100
239 ELFENBENSKYSTEN		54	137 SPANIA	10	363
249 DEN ARAB. REP. EGYPT		6549	139 STORBRIANNIA	375	12573
260 GHANA		86	141 SVEITS	189	4218
279 ZAIRE		57	142 TSJEKKOSLOVAKIA	2	89
283 LIBERIA		1942	143 TYRKIA	10	256
319 MOSAMBIK		778	144 TYSKLAND, VEST	509	14973
326 ZIMBABWE		406	152 UNGARN	3	80
356 SUDAN		69	153 ØSTERRIKE	70	1802
359 SØR-AFRIKA		1612	229 BENIN	1	66
369 TANZANIA		2098	256 GAMBIA	1	68
389 ZAMBIA		357	283 LIBERIA	1	63
409 BAHRAIN		551	319 MOSAMBIK	254	8248
426 ARABISKE EMIRATER		550	359 SØR-AFRIKA	85	2009
428 FILIPPINENE		312	369 TANZANIA	4	124
432 TAIWAN		1220	426 ARABISKE EMIRATER	4	235
436 HONG KONG		473	448 INDONESIA	385	17970
444 INDIA		1191	456 IRAN	0	70
448 INDONESIA		19781	460 ISRAEL	288	3663
456 IRAN		2288	464 JAPAN	5	485
460 ISRAEL		1265	484 KINA	17	2858
464 JAPAN		2941	492 KOREA SØR-	2	123
484 KINA		1049	512 MALAYSIA	2	165
492 KOREA SØR-		12176	534 PAKISTAN	7	280
496 KUWAIT		216	540 QATAR	1	50
508 LIBANON		910	548 SINGAPORE	305	6827
512 MALAYSIA		390	612 CANADA	5953	406013
540 QATAR		871	684 U S A	80	2784
544 SAUDI-ARABIA		422	804 AUSTRALIA	56	1022
548 SINGAPORE		1559	820 NEW ZEALAND	2	269
568 THAILAND		1172			
575 VIETNAM, SOSIAL.REP.		104	774 ELEKTRISKE APPARATER TIL MEDISINSK BRUK		
607 BAHAMAØYENE		550	INNFØRSEL I ALT	..	170841
612 CANADA		1652	101 DANMARK		9457
648 JAMAICA		64	103 FINLAND		2150
652 MEXICO		217	106 SVERIGE		11284
656 NEDERL. ANTILLER		1123	112 BELGIA;LUXEMBOURG		944
669 PANAMA MED KANALSONE		260	117 FRANKRIKE		923
672 SALVADOR		54	121 IRLAND		585
684 U S A		4068	123 ITALIA		2222
705 ARGENTINA		760	125 JUGOSLAVIA		54
725 CHILE		332	127 NEDERLAND		22162
730 COLOMBIA		971	137 SPANIA		827
735 ECUADOR		147	139 STORBRIANNIA		8299
760 PERU		964	141 SVEITS		3616
775 VENEZUELA		309	144 TYSKLAND, VEST		40275
804 AUSTRALIA		5997	153 ØSTERRIKE		125
820 NEW ZEALAND		233	436 HONG KONG		805
			460 ISRAEL		214
773 UTSTYR FOR OVERFØRING AV ELEKTRISITET	TONN		464 JAPAN		12253
INNFØRSEL I ALT	12603	327111	512 MALAYSIA		124
101 DANMARK	302	10855	612 CANADA		2520
103 FINLAND	953	22406	684 U S A		51779
106 SVERIGE	3448	84775	804 AUSTRALIA		118
112 BELGIA;LUXEMBOURG	225	7340			

TABELL 17 (FORTS.). INNFØRSEL OG UTFØRSEL FORDELT PÅ GRUPPER ETTER SITC-REV.2 OG DE VIKTIGSTE LAND
 IMPORTS AND EXPORTS BY GROUPS OF THE SITC, REV.2 AND PRINCIPAL COUNTRIES

VARE OG LAND	MENGDE	VERDI 1000 KR	VARE OG LAND	MENGDE	VERDI 1000 KR
UTFØRSEL I ALT .. 46863 101 DANMARK 562 103 FINLAND 1229 106 SVERIGE 10703 112 BELGIA/LUXEMBOURG 110 117 FRANKRIKE 432 123 ITALIA 135 127 NEDERLAND 3311 131 POLEN 230 137 SPANIA 271 139 STORBRIITANNIA 1394 141 SVEITS 345 144 TYSKLAND,VEST 5897 153 ØSTERRIKE 414 246 ETIOPIA 111 356 SUDAN 174 369 TANZANIA 110 464 JAPAN 692 508 LIBANON 82 548 SINGAPORE 116 612 CANADA 156 684 U S A 20150			548 SINGAPORE 659 612 CANADA 143 684 U S A 3071 725 CHILE 85 776 ELEKTRONRØR, HALVLEDER- KOMPONENTER MV. INNFØRSEL I ALT .. 321835 101 DANMARK 2307 103 FINLAND 187 106 SVERIGE 10726 112 BELGIA/LUXEMBOURG 1867 117 FRANKRIKE 6511 121 IRLAND 4769 123 ITALIA 5284 127 NEDERLAND 12242 132 PORTUGAL 2314 137 SPANIA 199 139 STORBRIITANNIA 37995 141 SVEITS 5462 144 TYSKLAND,VEST 24901 153 ØSTERRIKE 1030 404 AFGHANISTAN 95 428 FILIPPINENE 2489 432 TAIWAN 8489 436 HONG KONG 1674 444 INDIA 53 464 JAPAN 29292 492 KOREA SØR- 2010 512 MALAYSIA 6730 548 SINGAPORE 7040 568 THAILAND 558 612 CANADA 2010 672 SALVADOR 290 684 U S A 144993 715 BRASIL 142		
775 MASKINER, APP. OG UTSTYR TIL HUSHOLDNINGSBRUK INNFØRSEL I ALT .. 1036017 101 DANMARK 130286 103 FINLAND 21778 105 ISLAND 603 106 SVERIGE 260556 112 BELGIA/LUXEMBOURG 1839 117 FRANKRIKE 26095 121 IRLAND 736 123 ITALIA 100527 125 JUGOSLAVIA 1309 127 NEDERLAND 38263 131 POLEN 1364 135 SOVJETUNIONEN 4029 137 SPANIA 3541 139 STORBRIITANNIA 35990 141 SVEITS 9699 144 TYSKLAND,VEST 339272 151 TYSKLAND,ØST 8242 152 UNGARN 3840 153 ØSTERRIKE 10040 432 TAIWAN 53 436 HONG KONG 4601 464 JAPAN 7610 492 KOREA SØR- 1020 548 SINGAPORE 3698 684 U S A 20965			UTFØRSEL I ALT .. 22066 101 DANMARK 767 103 FINLAND 156 106 SVERIGE 4610 112 BELGIA/LUXEMBOURG 513 121 IRLAND 55 123 ITALIA 765 125 JUGOSLAVIA 57 127 NEDERLAND 1268 135 SOVJETUNIONEN 91 137 SPANIA 146 139 STORBRIITANNIA 1481 141 SVEITS 176 144 TYSKLAND,VEST 1938 428 FILIPPINENE 2008 436 HONG KONG 166 464 JAPAN 58 612 CANADA 702 684 U S A 6846		
UTFØRSEL I ALT .. 386069 101 DANMARK 38433 102 FÆRØYANE 130 103 FINLAND 70575 105 ISLAND 1606 106 SVERIGE 163495 112 BELGIA/LUXEMBOURG 3417 113 BULGARIA 184 117 FRANKRIKE 32262 119 HELLAS 1402 121 IRLAND 118 123 ITALIA 5021 125 JUGOSLAVIA 874 127 NEDERLAND 2352 131 POLEN 402 133 ROMANIA 309 135 SOVJETUNIONEN 291 137 SPANIA 1205 139 STORBRIITANNIA 14261 141 SVEITS 6907 144 TYSKLAND,VEST 13984 153 ØSTERRIKE 10283 256 GAMBIA 275 276 KENYA 115 279 ZAIRE 89 283 LIBERIA 168 356 SUDAN 88 369 TANZANIA 2445 436 HONG KONG 154 460 ISRAEL 6223 464 JAPAN 306 484 KINA 101 492 KOREA SØR- 1059 496 KUWAIT 2151 508 LIBANON 60 544 SAUDI-ARABIA 611			778 ELEKTRISKE MASKINER OG APPARATER I.E.N. INNFØRSEL I ALT .. 1274287 101 DANMARK 74755 103 FINLAND 18262 106 SVERIGE 113370 112 BELGIA/LUXEMBOURG 48437 117 FRANKRIKE 52229 119 HELLAS 176 121 IRLAND 990 123 ITALIA 130073 125 JUGOSLAVIA 474 127 NEDERLAND 52290 131 POLEN 4935 132 PORTUGAL 340 133 ROMANIA 88 135 SOVJETUNIONEN 1118 137 SPANIA 18497 139 STORBRIITANNIA 112950 141 SVEITS 108239 142 TSJEKKOSLOVAKIA 634 144 TYSKLAND,VEST 298520 151 TYSKLAND,ØST 1496 152 UNGARN 3271 153 ØSTERRIKE 15311 432 TAIWAN 2882 436 HONG KONG 3584 460 ISRAEL 1488		

TABELL 17 (FORTS.). INNFØRSEL OG UTFØRSEL FORDELT PR GRUPPER ETTER SITC-REV.2 OG DE VIKTIGSTE LAND
 IMPORTS AND EXPORTS BY GROUPS OF THE SITC, REV.2 AND PRINCIPAL COUNTRIES

VARE OG LAND	MENGDE	VERDI 1000 KR	VARE OG LAND	MENGDE	VERDI 1000 KR
464 JAPAN		80521	356 SUDAN	1	75
484 KINA		1299	426 ARABISKE EMIRATER	7	279
492 KOREA SØR-		388	436 HONG KONG	2	61
512 MALAYSIA		120	464 JAPAN	42200	1043292
548 SINGAPORE		1132	496 KUWAIT	5	266
568 THAILAND		75	520 OMAN	5	176
612 CANADA		3324	540 QATAR	15	603
652 MEXICO		138	544 SAUDI-ARABIA	10	655
684 U S A		120748	612 CANADA	21	800
715 BRASIL		412	631 GRØNLAND	2	97
804 AUSTRALIA		327	684 U S A	644	28110
820 NEW ZEALAND		1245	715 BRASIL	307	6312
UTFØRSEL I ALT	..	138830	UTFØRSEL I ALT	527	13948
101 DANMARK		9233	101 DANMARK	333	5664
102 FÆRØYANE		98	102 FÆRØYANE	5	152
103 FINLAND		3061	103 FINLAND	5	247
105 ISLAND		1139	105 ISLAND	13	192
106 SVERIGE		53878	106 SVERIGE	34	1778
112 BELGIA;LUXEMBOURG		6977	112 BELGIA;LUXEMBOURG	50	1570
117 FRANKRIKE		1262	117 FRANKRIKE	21	844
119 HELLAS		206	121 IRLAND	1	86
121 IRLAND		258	127 NEDERLAND	18	630
123 ITALIA		786	131 POLEN	1	200
125 JUGOSLAVIA		741	137 SPANIA	1	120
126 MALTA		105	139 STORBRIANNIA	2	105
127 NEDERLAND		14011	141 SVEITS	1	60
131 POLEN		835	144 TYSKLAND, VEST	10	320
132 PORTUGAL		61	204 ANGOLA	1	69
133 ROMANIA		804	256 GAMBIA	1	58
137 SPANIA		338	260 GHANA	2	100
139 STORBRIANNIA		6924	369 TANZANIA	9	434
141 SVEITS		331	389 ZAMBIA	2	114
144 TYSKLAND, VEST		20739	420 BURMA	2	138
151 TYSKLAND, ØST		1211	426 ARABISKE EMIRATER	1	135
153 ØSTERRIKE		163	540 QATAR	1	98
205 BOTSWANA		317	544 SAUDI-ARABIA	1	167
229 BENIN		281	612 CANADA	1	70
249 DEN ARAB. REP. EGYPT		121	684 U S A	4	352
256 GAMBIA		603	715 BRASIL	1	150
260 GHANA		55			
283 LIBERIA		475	782 VARE-, LASTE- OG SPECIALBILER	STK.	
319 MOSAMBIK		55	INNFØRSEL I ALT	24105	1475660
326 ZIMBABWE		925	101 DANMARK	169	43389
356 SUDAN		113	103 FINLAND	512	17524
369 TANZANIA		1117	106 SVERIGE	2501	412873
426 ARABISKE EMIRATER		172	112 BELGIA;LUXEMBOURG	1131	54873
436 HONG KONG		125	117 FRANKRIKE	1551	50142
448 INDONESIA		200	123 ITALIA	572	42865
460 ISRAEL		1251	125 JUGOSLAVIA	524	15356
464 JAPAN		469	127 NEDERLAND	63	9392
484 KINA		1757	133 ROMANIA	95	2313
492 KOREA SØR-		1361	135 SOVJETUNIONEN	22	198
496 KUWAIT		64	137 SPANIA	38	687
508 LIBANON		75	139 STORBRIANNIA	362	41518
512 MALAYSIA		175	141 SVEITS	9	2392
520 OMAN		270	144 TYSKLAND, VEST	4186	359375
544 SAUDI-ARABIA		100	153 ØSTERRIKE	12	5996
548 SINGAPORE		1084	464 JAPAN	11047	347838
607 BAHAMAØYENE		66	612 CANADA	654	9996
612 CANADA		551	684 U S A	656	58905
684 U S A		2571			
715 BRASIL		476	UTFØRSEL I ALT	987	249227
775 VENEZUELA		81	101 DANMARK	208	42549
804 AUSTRALIA		178	103 FINLAND	20	7587
			105 ISLAND	5	344
			106 SVERIGE	406	113764
			112 BELGIA;LUXEMBOURG	6	798
			117 FRANKRIKE	13	3901
			119 HELLAS	4	2113
			123 ITALIA	3	654
			127 NEDERLAND	17	1180
			137 SPANIA	11	3850
			139 STORBRIANNIA	136	48889
			141 SVEITS	6	1414
			144 TYSKLAND, VEST	90	5261
			153 ØSTERRIKE	7	3710
			204 ANGOLA	1	60
			249 DEN ARAB. REP. EGYPT	11	63
			279 ZAIRE	1	300
			306 MAURETANIA	3	235
			333 SAO TOME OG PRINCIPE	5	425
			356 SUDAN	1	242
			359 SØR-AFRIKA	1	68
			369 TANZANIA	1	262
			389 ZAMBIA	1	216
781 PERSONBILER, HERUNDER STASJONSGOGER	STK.				
INNFØRSEL I ALT	118089	3211038			
101 DANMARK	110	2556			
103 FINLAND	971	26983			
105 ISLAND	3	79			
106 SVERIGE	8536	229854			
112 BELGIA;LUXEMBOURG	7145	200391			
117 FRANKRIKE	9513	264043			
123 ITALIA	3310	56322			
125 JUGOSLAVIA	5	180			
127 NEDERLAND	2507	49587			
131 POLEN	15	193			
132 PORTUGAL	5	86			
133 ROMANIA	49	874			
135 SOVJETUNIONEN	2768	27465			
137 SPANIA	1869	32119			
139 STORBRIANNIA	221	6393			
141 SVEITS	36	1378			
142 TSJEKKOSLOVAKIA	468	5577			
144 TYSKLAND, VEST	37299	1223880			
153 ØSTERRIKE	24	2079			

TABELL 17 (FORTS.). INNFØRSEL OG UTFØRSEL FORDELT PÅ GRUPPER ETTER SITC-REV.2 OG DE VIKTIGSTE LAND
 IMPORTS AND EXPORTS BY GROUPS OF THE SITC, REV.2 AND PRINCIPAL COUNTRIES

VARE OG LAND	MENGDE	VERDI 1000 KR	VARE OG LAND	MENGDE	VERDI 1000 KR
420 BURMA	4	306	276 KENYA		63
424 SRI LANKA	10	6115	283 LIBERIA		7066
452 IRAK	2	1470	289 MADAGASKAR		233
512 MALAYSIA	2	2981	326 ZIMBABWE		66
684 U S A	2	254	356 SUDAN		1412
			369 TANZANIA		611
			420 BURMA		203
			452 IRAK		526
			464 JAPAN		228
			508 LIBANON		60
			534 PAKISTAN		702
			544 SAUDI-ARABIA		718
			548 SINGAPORE		241
			612 CANADA		418
			715 BRASIL		774
783 MOTORKJØRETØYER I.E.N.	STK.		785 MOTORSYKLER, SCOOTERE OG SYKLER		
INNFØRSEL I ALT	1198	180333	INNFØRSEL I ALT	--	186848
101 DANMARK	26	13413	101 DANMARK		19146
103 FINLAND	18	10761	103 FINLAND		584
106 SVERIGE	59	19417	105 ISLAND		58
112 BELGIA/LUXEMBOURG	268	30602	106 SVERIGE		14329
117 FRANKRIKE	9	1484	112 BELGIA/LUXEMBOURG		2627
123 ITALIA	14	961	117 FRANKRIKE		24983
127 NEDERLAND	9	1962	121 IRLAND		661
139 STORBRIANNIA	6	381	123 ITALIA		10939
144 TYSKLAND, VEST	768	99371	127 NEDERLAND		1042
153 ØSTERRIKE	4	439	137 SPANIA		275
464 JAPAN	4	317	139 STORBRIANNIA		2796
684 U S A	13	1224	141 SVEITS		240
			144 TYSKLAND, VEST		41771
			153 ØSTERRIKE		1921
			432 TAIWAN		3439
			464 JAPAN		55094
			684 U S A		6699
			UTFØRSEL I ALT	--	84134
			101 DANMARK		7711
			102 FÆRØYANE		504
			103 FINLAND		20143
			105 ISLAND		332
			106 SVERIGE		48039
			123 ITALIA		345
			141 SVEITS		275
			144 TYSKLAND, VEST		4126
			153 ØSTERRIKE		1602
			276 KENYA		134
			289 MADAGASKAR		51
			540 QATAR		368
			684 U S A		275
784 DELER OG TILBEHØR TIL 722, 781, 782 OG 783			786 TILHENGERE O.A. KJØRE- TØYER UTEN MOTOR I.E.N.		
INNFØRSEL I ALT	--	921380	INNFØRSEL I ALT	--	463535
101 DANMARK		44651	101 DANMARK		70021
103 FINLAND		17493	103 FINLAND		40952
106 SVERIGE		209117	106 SVERIGE		176732
112 BELGIA/LUXEMBOURG		19701	112 BELGIA/LUXEMBOURG		9663
117 FRANKRIKE		47338	117 FRANKRIKE		5998
123 ITALIA		38218	121 IRLAND		2013
125 JUGOSLAVIA		658	123 ITALIA		1590
126 MALTA		817	125 JUGOSLAVIA		11801
127 NEDERLAND		21820	127 NEDERLAND		10833
131 POLEN		542	131 POLEN		350
132 PORTUGAL		2539	137 SPANIA		112
133 ROMANIA		428	139 STORBRIANNIA		10260
135 SOVJETUNIONEN		4294	141 SVEITS		475
137 SPANIA		2896	144 TYSKLAND, VEST		116670
139 STORBRIANNIA		80448	151 TYSKLAND, ØST		562
141 SVEITS		8932	153 ØSTERRIKE		502
142 TSJEKKOSLOVAKIA		2102	432 TAIWAN		333
144 TYSKLAND, VEST		278597	464 JAPAN		2049
152 UNGARN		74	492 KOREA SØR-		65
153 ØSTERRIKE		3951	612 CANADA		144
359 SØR-AFRIKA		72	684 U S A		2366
432 TAIWAN		1210			
436 HONG KONG		249			
464 JAPAN		81282			
492 KOREA SØR-		1644			
548 SINGAPORE		194			
612 CANADA		4569			
652 MEXICO		108			
684 U S A		44541			
715 BRASIL		1711			
804 AUSTRALIA		829			
UTFØRSEL I ALT	--	665836			
101 DANMARK		10601			
102 FÆRØYANE		59			
103 FINLAND		10816			
105 ISLAND		2126			
106 SVERIGE		418414			
112 BELGIA/LUXEMBOURG		57885			
117 FRANKRIKE		1468			
119 HELLAS		865			
123 ITALIA		1323			
126 MALTA		223			
127 NEDERLAND		2274			
132 PORTUGAL		232			
135 SOVJETUNIONEN		381			
137 SPANIA		245			
139 STORBRIANNIA		21537			
141 SVEITS		677			
142 TSJEKKOSLOVAKIA		169			
144 TYSKLAND, VEST		121633			
153 ØSTERRIKE		459			
260 GHANA		252			
264 GUINEA		580			

TABELL 17 (FORTS.). INNFØRSEL OG UTFØRSEL FORDELT PÅ GRUPPER ETTER SITC-REV.2 OG DE VIKTIGSTE LAND
 IMPORTS AND EXPORTS BY GROUPS OF THE SITC, REV.2 AND PRINCIPAL COUNTRIES

VARE OG LAND	MENGDE	VERDI 1000 KR	VARE OG LAND	MENGDE	VERDI 1000 KR
UTFØRSEL I ALT	..	46508	793 SKIP, BÅTER OG ANNET FLYTENDE MATERIELL		
101 DANMARK		2137		..	6964078
103 FINLAND		2914	INNFØRSEL I ALT		
105 ISLAND		354	101 DANMARK		28375
106 SVERIGE		9412	103 FINLAND		21525
117 FRANKRIKE		1043	105 ISLAND		5503
123 ITALIA		662	106 SVERIGE		2913374
127 NEDERLAND		2310	112 BELGIA/LUXEMBOURG		53530
139 STORBRITANNIA		3928	117 FRANKRIKE		13137
141 SVEITS		554	121 IRLAND		2200
144 TYSKLAND, VEST		2223	123 ITALIA		390128
239 ELFENBENSKYSTEN		70	127 NEDERLAND		84269
246 ETIOPIA		82	131 POLEN		120478
256 GAMBIA		352	133 ROMANIA		203667
308 NAMIBIA		522	137 SPANIA		65
356 SUDAN		210	139 STORBRITANNIA		105512
369 TANZANIA		428	141 SVEITS		428
393 ØVRE VOLTA		168	142 TSJEKKOSLOVAKIA		105
420 BURMA		110	144 TYSKLAND, VEST		753438
436 HONG KONG		3934	151 TYSKLAND, ØST		6993
460 ISRAEL		72	283 LIBERIA		96114
476 JORDAN		2433	428 FILIPPINENE		163
496 KUWAIT		550	432 TAIWAN		232
508 LIBANON		92	436 HONG KONG		66927
512 MALAYSIA		852	464 JAPAN		951871
544 SAUDI-ARABIA		856	492 KOREA SØR-		1043233
548 SINGAPORE		299	500 KYPROS		1500
612 CANADA		109	548 SINGAPORE		65402
664 NICARAGUA		357	631 GRØNLAND		10000
684 U S A		9313	652 MEXICO		6000
			669 PANAMA MED KANALSONE		14580
			684 U S A		5262
791 RULLENDE MATERIELL TIL JERNBANER OG SPORVEIER			UTFØRSEL I ALT	..	8199300
INNFØRSEL I ALT	..	102781	101 DANMARK		9798
106 SVERIGE		14586	102 FÆRØYANE		34492
117 FRANKRIKE		1823	103 FINLAND		498641
123 ITALIA		7591	105 ISLAND		61101
127 NEDERLAND		565	106 SVERIGE		207868
132 PORTUGAL		147	112 BELGIA/LUXEMBOURG		2915
139 STORBRITANNIA		1719	117 FRANKRIKE		115390
141 SVEITS		8821	118 GIBRALTAR		16754
144 TYSKLAND, VEST		60783	119 HELLAS		19718
153 ØSTERRIKE		4160	121 IRLAND		341
684 U S A		2468	123 ITALIA		36310
UTFØRSEL I ALT	..	5604	125 JUGOSLAVIA		1360
106 SVERIGE		2866	126 MALTA		8042
144 TYSKLAND, VEST		2697	127 NEDERLAND		264531
			131 POLEN		2174
			132 PORTUGAL		16043
			133 ROMANIA		2088
			135 SOVJETUNIONEN		166400
			137 SPANIA		1284
			139 STORBRITANNIA		900279
			141 SVEITS		82484
			143 TYRKIA		24230
			144 TYSKLAND, VEST		62351
			153 ØSTERRIKE		1717
			239 ELFENBENSKYSTEN		19201
			249 DEN ARAB. REP. EGYPT		16537
			256 GAMBIA		1540
			273 KAPP VERDEØYENE		2274
			283 LIBERIA		959075
			313 NIGERIA		381
			359 SØR-AFRIKA		569
			409 BAHRAIN		820
			424 SRI LANKA		22837
			426 ARABISKE EMIRATER		458
			432 TAIWAN		67225
			436 HONG KONG		78535
			448 INDONESIA		33775
			464 JAPAN		43199
			484 KINA		19317
			488 KOREA NORD-		340
			492 KOREA SØR-		6191
			496 KUWAIT		111
			500 KYPROS		94504
			534 PAKISTAN		23539
			540 QATAR		1275
			544 SAUDI-ARABIA		93322
			548 SINGAPORE		17335
			556 JEMEN, FOLKEDEM.REP.		1600
			607 BAHAMAØYENE		927651
			612 CANADA		815092
			631 GRØNLAND		1340
			652 MEXICO		152281
			669 PANAMA MED KANALSONE		1407181
			684 U S A		548579
			710 BOLIVIA		114
			725 CHILE		17520
			775 VENEZUELA		287556
			804 AUSTRALIA		1198
			820 NEW ZEALAND		279
792 LUFTFARTØYER, TILBEHØR OG DELER					
INNFØRSEL I ALT	..	2510347			
101 DANMARK		19582			
103 FINLAND		416			
106 SVERIGE		5653			
112 BELGIA/LUXEMBOURG		1362			
117 FRANKRIKE		140994			
123 ITALIA		271			
125 JUGOSLAVIA		53			
127 NEDERLAND		2979			
139 STORBRITANNIA		27097			
141 SVEITS		171			
144 TYSKLAND, VEST		18355			
464 JAPAN		275			
612 CANADA		100258			
684 U S A		2192728			
UTFØRSEL I ALT	..	44724			
101 DANMARK		1965			
103 FINLAND		248			
106 SVERIGE		1754			
112 BELGIA/LUXEMBOURG		764			
117 FRANKRIKE		1071			
127 NEDERLAND		6075			
139 STORBRITANNIA		4492			
144 TYSKLAND, VEST		3373			
612 CANADA		500			
684 U S A		24401			

TABELL 17 (FORTS.). INNFØRSEL OG UTFØRSEL FORDELT PÅ GRUPPER ETTER SITC-REV.2 OG DE VIKTIGSTE LAND
 IMPORTS AND EXPORTS BY GROUPS OF THE SITC, REV.2 AND PRINCIPAL COUNTRIES

VARE OG LAND	MENGDE	VERDI 1000 KR	VARE OG LAND	MENGDE	VERDI 1000 KR
812 SANITÆR-VARME-LYSUTSTYR	TONN		139 STORBRIANNIA		31668
INNFØRSEL I ALT	9574	369423	141 SVEITS		3423
101 DANMARK	955	38475	142 TSJEKKOSLOVAKIA		6244
103 FINLAND	1351	32655	144 TYSKLAND, VEST		98682
106 SVERIGE	4330	160018	151 TYSKLAND, ØST		12673
112 BELGIA; LUXEMBOURG	158	2371	152 UNGARN		7978
117 FRANKRIKE	101	4725	153 ØSTERRIKE		8822
119 HELLAS	9	137	428 FILIPPINENE		6736
123 ITALIA	282	17327	432 TAIWAN		3340
125 JUGOSLAVIA	40	742	436 HONG KONG		1576
127 NEDERLAND	285	9819	444 INDIA		339
131 POLEN	42	512	464 JAPAN		2830
132 PORTUGAL	3	222	484 KINA		2672
133 ROMANIA	4	179	512 MALAYSIA		439
137 SPANIA	48	2512	544 SAUDI-ARABIA		180
139 STORBRIANNIA	444	18694	548 SINGAPORE		672
141 SVEITS	70	2362	568 THAILAND		1944
142 TSJEKKOSLOVAKIA	150	3057	612 CANADA		925
144 TYSKLAND, VEST	914	58747	684 U S A		11784
151 TYSKLAND, ØST	61	1692	715 BRASIL		117
152 UNGARN	7	166	UTFØRSEL I ALT	..	460895
153 ØSTERRIKE	41	1585	101 DANMARK		68014
432 TAIWAN	42	1072	102 FÆRØYANE		758
436 HONG KONG	123	5568	103 FINLAND		10275
444 INDIA	10	430	105 ISLAND		9911
464 JAPAN	18	1267	106 SVERIGE		112504
492 KOREA SØR-	3	171	112 BELGIA; LUXEMBOURG		3425
534 PAKISTAN	13	238	117 FRANKRIKE		10493
568 THAILAND	6	204	119 HELLAS		177
612 CANADA	14	391	121 IRLAND		731
684 U S A	48	3895	123 ITALIA		2119
UTFØRSEL I ALT	2492	122452	125 JUGOSLAVIA		53
101 DANMARK	481	20270	126 MALTA		109
102 FÆRØYANE	2	266	127 NEDERLAND		7504
103 FINLAND	389	17514	132 PORTUGAL		227
105 ISLAND	17	1091	137 SPANIA		906
106 SVERIGE	767	34190	139 STORBRIANNIA		29761
112 BELGIA; LUXEMBOURG	53	1505	141 SVEITS		6104
117 FRANKRIKE	19	1887	142 TSJEKKOSLOVAKIA		539
119 HELLAS	3	218	144 TYSKLAND, VEST		33223
121 IRLAND	1	168	153 ØSTERRIKE		2787
123 ITALIA	31	1538	205 BOTSWANA		80
125 JUGOSLAVIA	11	900	250 DJIBOUTI		54
127 NEDERLAND	67	4692	256 GAMBIA		53
131 POLEN	6	499	276 KENYA		51
133 ROMANIA	15	882	283 LIBERIA		659
137 SPANIA	6	440	319 MOSAMBIK		144
139 STORBRIANNIA	216	13342	356 SUDAN		91
141 SVEITS	24	1535	359 SØR-AFRIKA		87
144 TYSKLAND, VEST	156	8562	369 TANZANIA		391
153 ØSTERRIKE	34	1083	389 ZAMBIA		128
313 NIGERIA	0	53	424 SRI LANKA		81
359 SØR-AFRIKA	7	547	436 HONG KONG		301
369 TANZANIA	1	76	460 ISRAEL		2750
426 ARABISKE EMIRATER	6	471	464 JAPAN		4392
436 HONG KONG	5	422	492 KOREA SØR-		823
460 ISRAEL	4	293	496 KUWAIT		1748
464 JAPAN	14	1027	508 LIBANON		545
492 KOREA SØR-	27	2125	520 OMAN		248
544 SAUDI-ARABIA	10	1071	540 QATAR		176
548 SINGAPORE	32	1037	544 SAUDI-ARABIA		1441
612 CANADA	12	569	548 SINGAPORE		799
684 U S A	49	2244	612 CANADA		8047
760 PERU	1	233	684 U S A		133597
804 AUSTRALIA	17	1083	804 AUSTRALIA		3957
811 FIJI	0	51	825 U S A BES. I OCEANIA		186
821 MØBLER			831 REISEEFFEKTER, VESKER O.L	STK.	
INNFØRSEL I ALT	..	1750884	INNFØRSEL I ALT	56371931	215872
101 DANMARK		500513	101 DANMARK	13161671	26314
103 FINLAND		59780	103 FINLAND	2311601	16209
105 ISLAND		392	105 ISLAND	11324	210
106 SVERIGE		806392	106 SVERIGE	27666870	23033
112 BELGIA; LUXEMBOURG		12133	112 BELGIA; LUXEMBOURG	102756	5151
113 BULGARIA		1403	117 FRANKRIKE	521148	4363
117 FRANKRIKE		13969	119 HELLAS	2724	96
121 IRLAND		942	121 IRLAND	19975	332
123 ITALIA		57360	123 ITALIA	5549535	16591
125 JUGOSLAVIA		15127	125 JUGOSLAVIA	44427	486
127 NEDERLAND		36834	127 NEDERLAND	856554	8231
131 POLEN		7217	131 POLEN	2403	207
132 PORTUGAL		7381	132 PORTUGAL	13437	59
133 ROMANIA		17919	137 SPANIA	40137	637
135 SOVJETUNIONEN		3933	139 STORBRIANNIA	283250	5953
137 SPANIA		6316	141 SVEITS	174978	1593
			142 TSJEKKOSLOVAKIA	93779	3225
			144 TYSKLAND, VEST	1446530	26232

TABELL 17 (FORTS.). INNFØRSEL OG UTFØRSEL FORDELT PÅ GRUPPER ETTER SITC-REV.2 OG DE VIKTIGSTE LAND
 IMPORTS AND EXPORTS BY GROUPS OF THE SITC, REV.2 AND PRINCIPAL COUNTRIES

VARE OG LAND	MENGDE	VERDI 1000 KR	VARE OG LAND	MENGDE	VERDI 1000 KR
151 TYSKLAND, ØST	290587	3776			
153 ØSTERRIKE	36156	1183			
303 MAROKKO	1015	53			
424 SRI LANKA	634	71			
428 FILIPPINENE	22103	280			
432 TAIWAN	630381	11937			
436 HONG KONG	1561848	22200			
444 INDIA	74267	2878			
448 INDONESIA	2186	175			
464 JAPAN	83742	2157			
484 KINA	286028	5249			
492 KOREA SØR-	562305	18113			
500 KYPROS	2396	412			
508 LIBANON	849	73			
510 MACAO	182822	1351			
534 PAKISTAN	105316	422			
548 SINGAPORE	120880	3504			
568 THAILAND	19545	356			
612 CANADA	741	63			
684 U S A	65189	1732			
715 BRASIL	5259	576			
755 PARAGUAY	456	60			
UTFØRSEL I ALT	96181222	33115			
101 DANMARK	3095248	6779			
103 FINLAND	576569	986			
105 ISLAND	9210	600			
106 SVERIGE	8019490	3689			
112 BELGIA;LUXEMBOURG	676	166			
117 FRANKRIKE	4925	147			
123 ITALIA	78779	54			
127 NEDERLAND	202658	299			
139 STORBRIANNIA	83927400	18456			
141 SVEITS	12439	315			
144 TYSKLAND, VEST	35109	636			
153 ØSTERRIKE	1632	88			
389 ZAMBIA	698	58			
452 IRAK	100	80			
612 CANADA	1144	158			
684 U S A	158390	429			
842 YTTERTØY AV TEKSTILSTOFF UNNTATT TRIKOTASJE, FOR MENN OG GUTTER	STK.				
INNFØRSEL I ALT	9227933	861335			
101 DANMARK	526942	46573			
102 FÆRØYANE	687	63			
103 FINLAND	1964930	278656			
105 ISLAND	1520	192			
106 SVERIGE	467459	64736			
112 BELGIA;LUXEMBOURG	148246	12610			
117 FRANKRIKE	177510	30958			
119 HELLAS	39793	3224			
121 IRLAND	233470	27432			
123 ITALIA	428257	45339			
125 JUGOSLAVIA	26063	4981			
126 MALTA	36866	2596			
127 NEDERLAND	14147	965			
131 POLEN	5490	283			
132 PORTUGAL	1171274	94834			
137 SPANIA	74798	5570			
139 STORBRIANNIA	1076152	91513			
141 SVEITS	7678	1811			
142 TSJEKKOSLOVAKIA	60460	5466			
143 TYRKIA	4125	342			
144 TYSKLAND, VEST	216956	13346			
151 TYSKLAND, ØST	11599	1321			
152 UNGARN	2652	108			
153 ØSTERRIKE	46080	9087			
239 ELFENBENS KYSTEN	3700	185			
424 SRI LANKA	13912	441			
428 FILIPPINENE	62438	2796			
436 HONG KONG	1916425	79440			
444 INDIA	3230	151			
448 INDONESIA	2744	81			
464 JAPAN	42629	2998			
484 KINA	132548	12229			
492 KOREA SØR-	35114	3043			
500 KYPROS	1680	60			
510 MACAO	19048	705			
512 MALAYSIA	5390	263			
528 NEPAL	1920	80			
548 SINGAPORE	104535	5747			
568 THAILAND	43196	2553			
604 BELIZE	434	76			
612 CANADA	433	76			
672 SALVADOR	584	110			
684 U S A	84843	7662			
715 BRASIL	5864	371			
UTFØRSEL I ALT	757163	92682			
101 DANMARK	56007	7698			
102 FÆRØYANE	420	137			
103 FINLAND	63750	6465			
105 ISLAND	4876	571			
106 SVERIGE	333663	33606			
112 BELGIA;LUXEMBOURG	37499	1235			
117 FRANKRIKE	6086	2099			
119 HELLAS	1309	119			
121 IRLAND	3797	341			
123 ITALIA	5781	1444			
127 NEDERLAND	6615	1665			
131 POLEN	294	266			
132 PORTUGAL	3126	294			
139 STORBRIANNIA	57064	8127			
141 SVEITS	7701	1854			
144 TYSKLAND, VEST	68934	13384			
153 ØSTERRIKE	456	125			
229 BENIN	929	89			
279 ZAIRE	6882	241			
283 LIBERIA	635	102			
286 LIBYA	869	141			
359 SØR-AFRIKA	471	53			
436 HONG KONG	678	64			
444 INDIA	213	92			
464 JAPAN	1251	307			
484 KINA	1135	191			
492 KOREA SØR-	105	89			
508 LIBANON	1213	258			
612 CANADA	12143	4001			
631 GRØNLAND	852	219			
684 U S A	67246	6756			
725 CHILE	4102	366			
820 NEW ZEALAND	25	91			
843 YTTERTØY AV TEKSTILSTOFF UNNTATT TRIKOTASJE, FOR KVINNER, PIKER, SMÅBARN	STK.				
INNFØRSEL I ALT	15369709	1302616			
101 DANMARK	3694184	323336			
102 FÆRØYANE	5411	326			
103 FINLAND	1635892	212818			
105 ISLAND	7394	807			
106 SVERIGE	1022080	100199			
112 BELGIA;LUXEMBOURG	56344	5955			
117 FRANKRIKE	405970	58077			
119 HELLAS	130791	12003			
121 IRLAND	144261	10572			
123 ITALIA	803515	72888			
125 JUGOSLAVIA	12753	1084			
126 MALTA	65502	2485			
127 NEDERLAND	196745	3368			
131 POLEN	27735	2129			
132 PORTUGAL	1112802	56774			
133 ROMANIA	2540	201			
137 SPANIA	7783	320			
139 STORBRIANNIA	1850644	154569			
141 SVEITS	31590	5002			
142 TSJEKKOSLOVAKIA	6884	931			
143 TYRKIA	10514	631			
144 TYSKLAND, VEST	580205	110306			
151 TYSKLAND, ØST	15416	231			
152 UNGARN	35527	687			
153 ØSTERRIKE	224627	34895			
303 MAROKKO	481	155			
307 MAURITIUS	2707	113			
404 AFGHANISTAN	1305	104			
410 BANGLADESH	10934	192			
424 SRI LANKA	60062	1802			
428 FILIPPINENE	61475	2216			
432 TAIWAN	3936	115			
436 HONG KONG	2239405	85499			
444 INDIA	389855	16384			
448 INDONESIA	11348	407			
464 JAPAN	25907	1850			
484 KINA	83661	2459			
492 KOREA SØR-	25219	2296			
500 KYPROS	9169	353			
510 MACAO	27044	710			
512 MALAYSIA	16116	616			
528 NEPAL	7278	316			
534 PAKISTAN	19259	616			
548 SINGAPORE	134101	5778			
568 THAILAND	108971	3724			
612 CANADA	1572	121			
632 GUATEMALA	848	80			
652 MEXICO	2155	76			
684 U S A	16571	1069			
710 BOLIVIA	366	55			
715 BRASIL	20111	303			
770 URUGUAY	622	67			

TABELL 17 (FORTS.). INNFØRSEL OG UTFØRSEL FORDELT PÅ GRUPPER ETTER SITC-REV.2 OG DE VIKTIGSTE LAND
 IMPORTS AND EXPORTS BY GROUPS OF THE SITC, REV.2 AND PRINCIPAL COUNTRIES

VARE OG LAND	MENGDE	VERDI 1000 KR	VARE OG LAND	MENGDE	VERDI 1000 KR
UTFØRSEL I ALT	403056	41618	137 SPANIA	131367	3540
101 DANMARK	63919	5716	139 STORBRIANNIA	1181696	88255
103 FINLAND	17154	2352	141 SVEITS	43671	3823
105 ISLAND	805	151	142 TSJEKKOSLOVAKIA	65203	2209
106 SVERIGE	225892	23300	143 TYRKIA	8065	261
112 BELGIA;LUXEMBOURG	18271	1469	144 TYSKLAND, VEST	478204	54860
117 FRANKRIKE	7015	890	151 TYSKLAND, ØST	15183	538
121 IRLAND	481	95	152 UNGARN	22445	703
123 ITALIA	2800	313	153 ØSTERRIKE	611980	49365
127 NEDERLAND	2360	333	303 MAROKKO	10982	260
131 POLEN	3000	285	379 TUNISIA	13862	609
132 PORTUGAL	8891	380	424 SRI LANKA	20426	1446
139 STORBRIANNIA	39157	2939	428 FILIPPINENE	42591	929
141 SVEITS	513	173	432 TAIWAN	2499	102
144 TYSKLAND, VEST	5042	1232	436 HONG KONG	2902484	94084
153 ØSTERRIKE	2977	424	444 INDIA	55912	1354
684 U S A	3009	1355	460 ISRAEL	8624	1109
			464 JAPAN	24009	994
			484 KINA	89002	2043
			492 KOREA SØR-	61197	2404
			510 MACAO	41457	1581
			512 MALAYSIA	61916	2391
			548 SINGAPORE	96441	2840
			568 THAILAND	175134	5956
			684 U S A	114293	5135
			715 BRASIL	22213	566
844 UNDERTØY AV TEKSTILSTOFF UNNTATT TRIKOTASJE			UTFØRSEL I ALT	830879	85819
INNFØRSEL I ALT	..	151813	101 DANMARK	118789	8705
101 DANMARK		6457	103 FINLAND	23994	2929
103 FINLAND		1441	105 ISLAND	1881	220
106 SVERIGE		10724	106 SVERIGE	211382	18267
112 BELGIA;LUXEMBOURG		186	112 BELGIA;LUXEMBOURG	5037	447
113 BULGARIA		223	117 FRANKRIKE	45966	5777
117 FRANKRIKE		3589	121 IRLAND	1318	205
119 HELLAS		106	123 ITALIA	13236	1887
123 ITALIA		9487	127 NEDERLAND	13508	1782
127 NEDERLAND		317	131 POLEN	1733	143
131 POLEN		675	132 PORTUGAL	1174	54
132 PORTUGAL		38904	135 SOVJETUNIONEN	41232	4732
133 ROMANIA		180	137 SPANIA	1400	63
137 SPANIA		51	139 STORBRIANNIA	72001	6553
139 STORBRIANNIA		14083	141 SVEITS	68914	8602
141 SVEITS		1045	144 TYSKLAND, VEST	110654	13399
142 TSJEKKOSLOVAKIA		3284	153 ØSTERRIKE	4897	788
143 TYRKIA		139	464 JAPAN	3375	590
144 TYSKLAND, VEST		5579	612 CANADA	15729	1877
151 TYSKLAND, ØST		97	631 GRØNLAND	4353	1630
152 UNGARN		149	684 U S A	67636	6742
153 ØSTERRIKE		5610	804 AUSTRALIA	1654	277
410 BANGLADESH		191			
424 SRI LANKA		1265	846 UNDERTØY AV TRIKOTASJE		
428 FILIPPINENE		1255	INNFØRSEL I ALT	..	437056
432 TAIWAN		63	101 DANMARK		82050
436 HONG KONG		21942	103 FINLAND		13280
444 INDIA		6467	106 SVERIGE		37639
464 JAPAN		116	112 BELGIA;LUXEMBOURG		415
484 KINA		1884	113 BULGARIA		229
492 KOREA SØR-		4646	117 FRANKRIKE		7230
500 KYPROS		217	119 HELLAS		7162
510 MACAO		1062	121 IRLAND		11472
512 MALAYSIA		2318	123 ITALIA		58754
534 PAKISTAN		158	125 JUGOSLAVIA		467
548 SINGAPORE		2335	127 NEDERLAND		3753
568 THAILAND		5000	131 POLEN		1687
684 U S A		269	132 PORTUGAL		30595
715 BRASIL		135	133 ROMANIA		1039
			137 SPANIA		8963
			139 STORBRIANNIA		41205
			141 SVEITS		9188
			142 TSJEKKOSLOVAKIA		4390
			143 TYRKIA		97
			144 TYSKLAND, VEST		8894
			151 TYSKLAND, ØST		2238
			152 UNGARN		3015
			153 ØSTERRIKE		54866
			303 MAROKKO		85
			424 SRI LANKA		271
			428 FILIPPINENE		1277
			432 TAIWAN		53
			436 HONG KONG		30197
			444 INDIA		2525
			460 ISRAEL		80
			464 JAPAN		132
			484 KINA		3189
			492 KOREA SØR-		892
845 YTTERTØY AV TRIKOTASJE	STK.				
INNFØRSEL I ALT	19719688	1064068			
101 DANMARK	7029999	332906			
103 FINLAND	1258766	89760			
105 ISLAND	27436	3245			
106 SVERIGE	1136666	92694			
112 BELGIA;LUXEMBOURG	31782	2864			
113 BULGARIA	10530	110			
117 FRANKRIKE	478321	56429			
119 HELLAS	142393	5981			
121 IRLAND	167692	966			
123 ITALIA	1468425	93053			
125 JUGOSLAVIA	36468	1245			
126 MALTA	1572	577			
127 NEDERLAND	27461	4848			
131 POLEN	98993	2270			
132 PORTUGAL	1186635	41850			
133 ROMANIA	318277	7767			

TABELL 17 (FORTS.). INNFØRSEL OG UTFØRSEL FORDELT PÅ GRUPPER ETTER SITC-REV.2 OG DE VIKTIGSTE LAND
 IMPORTS AND EXPORTS BY GROUPS OF THE SITC, REV.2 AND PRINCIPAL COUNTRIES

VARE OG LAND	MENGDE	VERDI 1000 KR	VARE OG LAND	MENGDE	VERDI 1000 KR
510 MACAO		347	139 STORBRIANNIA		4552
512 MALAYSIA		924	141 SVEITS		1815
534 PAKISTAN		263	144 TYSKLAND, VEST		3583
548 SINGAPORE		2014	153 ØSTERRIKE		320
568 THAILAND		660	359 SØR-AFRIKA		254
604 BELIZE		57	464 JAPAN		85
684 U S A		4725	612 CANADA		1329
715 BRASIL		633	684 U S A		3784
			804 AUSTRALIA		52
UTFØRSEL I ALT	..	36898			
101 DANMARK		3417	848 TILBEHØR TIL KLÆR AV ANDRE MAT.;HODEPLAGG		
103 FINLAND		1672			
105 ISLAND		728			
106 SVERIGE		13929			
117 FRANKRIKE		794	INNFØRSEL I ALT	..	347524
121 IRLAND		118	101 DANMARK		30724
123 ITALIA		512	103 FINLAND		38906
127 NEDERLAND		817	105 ISLAND		1353
131 POLEN		287	106 SVERIGE		37710
132 PORTUGAL		113	112 BELGIA;LUXEMBOURG		1606
137 SPANIA		62	117 FRANKRIKE		12795
139 STORBRIANNIA		4595	119 HELLAS		9676
141 SVEITS		1474	121 IRLAND		419
144 TYSKLAND, VEST		3146	123 ITALIA		19161
153 ØSTERRIKE		171	125 JUGOSLAVIA		147
359 SØR-AFRIKA		68	126 MALTA		371
460 ISRAEL		52	127 NEDERLAND		4021
464 JAPAN		416	131 POLEN		384
612 CANADA		943	132 PORTUGAL		5871
684 U S A		2568	133 ROMANIA		1485
804 AUSTRALIA		761	137 SPANIA		2024
			139 STORBRIANNIA		17191
847 TILBEHØR TIL KLÆR AV TEKSTILSTOFF			141 SVEITS		2236
			142 TSJEKKOSLOVAKIA		4647
INNFØRSEL I ALT	..	185893	143 TYRKIA		459
101 DANMARK		9848	144 TYSKLAND, VEST		42850
103 FINLAND		6724	151 TYSKLAND, ØST		622
106 SVERIGE		17923	152 UNGARN		1668
112 BELGIA;LUXEMBOURG		673	153 ØSTERRIKE		8597
117 FRANKRIKE		7093	379 TUNISIA		223
119 HELLAS		101	428 FILIPPINENE		639
121 IRLAND		904	432 TAIWAN		3517
123 ITALIA		27435	436 HONG KONG		14603
127 NEDERLAND		1933	444 INDIA		381
131 POLEN		843	460 ISRAEL		1893
132 PORTUGAL		6167	464 JAPAN		527
133 ROMANIA		356	484 KINA		29566
137 SPANIA		544	492 KOREA SØR-		28231
139 STORBRIANNIA		34848	500 KYPROS		165
141 SVEITS		4165	510 MACAO		272
142 TSJEKKOSLOVAKIA		732	512 MALAYSIA		5215
143 TYRKIA		144	534 PAKISTAN		1182
144 TYSKLAND, VEST		10664	568 THAILAND		1498
151 TYSKLAND, ØST		1059	612 CANADA		1925
152 UNGARN		2442	684 U S A		5478
153 ØSTERRIKE		4448	705 ARGENTINA		59
428 FILIPPINENE		276	715 BRASIL		1458
432 TAIWAN		1252	770 URUGUAY		5499
436 HONG KONG		14139	804 AUSTRALIA		75
444 INDIA		4093			
460 ISRAEL		195	UTFØRSEL I ALT	..	31105
464 JAPAN		1251	101 DANMARK		6846
484 KINA		5040	103 FINLAND		2918
492 KOREA SØR-		4739	105 ISLAND		718
510 MACAO		841	106 SVERIGE		5860
512 MALAYSIA		943	112 BELGIA;LUXEMBOURG		138
534 PAKISTAN		230	117 FRANKRIKE		352
548 SINGAPORE		563	121 IRLAND		1052
568 THAILAND		423	123 ITALIA		276
612 CANADA		1606	127 NEDERLAND		247
632 GUATEMALA		82	132 PORTUGAL		288
684 U S A		10098	135 SOVJETUNIONEN		77
804 AUSTRALIA		813	137 SPANIA		201
			139 STORBRIANNIA		3279
UTFØRSEL I ALT	..	34807	141 SVEITS		297
101 DANMARK		4409	144 TYSKLAND, VEST		3843
102 FÆRØYANE		121	153 ØSTERRIKE		92
103 FINLAND		1290	249 DEN ARAB. REP. EGYPT		60
105 ISLAND		188	460 ISRAEL		76
106 SVERIGE		8893	464 JAPAN		288
112 BELGIA;LUXEMBOURG		414	484 KINA		67
117 FRANKRIKE		860	512 MALAYSIA		111
121 IRLAND		65	612 CANADA		482
123 ITALIA		972	648 JAMAICA		61
127 NEDERLAND		1377	684 U S A		2811
131 POLEN		106	725 CHILE		60
132 PORTUGAL		65			

TABELL 17 (FORTS.). INNFØRSEL OG UTFØRSEL FORDELT PÅ GRUPPER ETTER SITC-REV.2 OG DE VIKTIGSTE LAND
 IMPORTS AND EXPORTS BY GROUPS OF THE SITC, REV.2 AND PRINCIPAL COUNTRIES

VARE OG LAND	MENGDE	VERDI 1000 KR	VARE OG LAND	MENGDE	VERDI 1000 KR
851 FOTTØY					
			UTFØRSEL I ALT	49	12316
INNFØRSEL I ALT	..	985093	101 DANMARK	4	786
101 DANMARK		74820	103 FINLAND	4	872
103 FINLAND		61321	105 ISLAND	0	61
106 SVERIGE		35438	106 SVERIGE	5	1225
111 ALBANIA		946	117 FRANKRIKE	1	138
112 BELGIA/LUXEMBOURG		1305	119 HELLAS	0	66
117 FRANKRIKE		53371	123 ITALIA	1	203
119 HELLAS		1651	125 JUGOSLAVIA	2	393
121 IRLAND		2063	127 NEDERLAND	1	478
123 ITALIA		268179	131 POLEN	2	478
125 JUGOSLAVIA		6176	133 ROMANIA	0	175
127 NEDERLAND		4966	137 SPANIA	1	1825
131 POLEN		1189	139 STORBRIANNIA	1	1891
132 PORTUGAL		96386	144 TYSKLAND, VEST	2	348
133 ROMANIA		2247	484 KINA	9	747
137 SPANIA		17158	492 KOREA SØR-	12	1822
139 STORBRIANNIA		19113	548 SINGAPORE	2	356
141 SVEITS		6571	684 U S A	0	74
142 TSJEKKOSLOVAKIA		5010			
144 TYSKLAND, VEST		61858	872 MEDISINSKE INSTRUMENTER OG APPARATER I.E.N.	TONN	
151 TYSKLAND, ØST		450	INNFØRSEL I ALT	1189	228179
152 UNGARN		132	101 DANMARK	153	21168
153 ØSTERRIKE		73734	103 FINLAND	8	2491
303 MAROKKO		113	106 SVERIGE	202	32361
428 FILIPPINENE		493	112 BELGIA/LUXEMBOURG	101	9014
432 TAIWAN		712	117 FRANKRIKE	10	3227
436 HONG KONG		12046	121 IRLAND	78	14571
444 INDIA		466	123 ITALIA	14	2141
460 ISRAEL		375	127 NEDERLAND	19	3939
464 JAPAN		1724	137 SPANIA	4	324
484 KINA		2182	139 STORBRIANNIA	168	27324
492 KOREA SØR-		100731	141 SVEITS	19	6768
512 MALAYSIA		39767	144 TYSKLAND, VEST	190	48841
548 SINGAPORE		981	151 TYSKLAND, ØST	1	310
568 THAILAND		260	152 UNGARN	4	342
612 CANADA		1120	153 ØSTERRIKE	1	366
684 U S A		9402	432 TAIWAN	1	236
715 BRASIL		20490	436 HONG KONG	5	451
			460 ISRAEL	1	214
UTFØRSEL I ALT	..	34633	464 JAPAN	49	8738
101 DANMARK		8888	484 KINA	1	166
103 FINLAND		1583	512 MALAYSIA	7	812
105 ISLAND		1211	534 PAKISTAN	2	370
106 SVERIGE		14627	612 CANADA	0	182
112 BELGIA/LUXEMBOURG		99	684 U S A	149	43609
117 FRANKRIKE		269	804 AUSTRALIA	0	90
123 ITALIA		614	UTFØRSEL I ALT	264	47184
127 NEDERLAND		581	101 DANMARK	6	1451
131 POLEN		165	103 FINLAND	2	1017
132 PORTUGAL		243	105 ISLAND	1	123
137 SPANIA		59	106 SVERIGE	41	7261
139 STORBRIANNIA		1124	112 BELGIA/LUXEMBOURG	2	287
141 SVEITS		565	117 FRANKRIKE	8	1281
144 TYSKLAND, VEST		1130	119 HELLAS	0	55
153 ØSTERRIKE		344	123 ITALIA	2	398
229 BENIN		172	125 JUGOSLAVIA	0	193
369 TANZANIA		87	127 NEDERLAND	5	813
464 JAPAN		88	131 POLEN	5	666
508 LIBANON		78	137 SPANIA	0	67
612 CANADA		211	139 STORBRIANNIA	22	3509
684 U S A		1971	141 SVEITS	3	617
804 AUSTRALIA		335	144 TYSKLAND, VEST	21	5101
			153 ØSTERRIKE	3	483
871 OPTISKE INSTRUMENTER OG APPARATER	TONN		276 KENYA	0	59
INNFØRSEL I ALT	209	56160	356 SUDAN	3	671
101 DANMARK	3	725	359 SØR-AFRIKA	1	279
103 FINLAND	0	75	369 TANZANIA	1	161
106 SVERIGE	19	4491	389 ZAMBIA	1	165
112 BELGIA/LUXEMBOURG	2	269	426 ARABISKE EMIRATER	0	92
117 FRANKRIKE	4	697	436 HONG KONG	1	142
123 ITALIA	3	218	444 INDIA	1	755
127 NEDERLAND	38	4132	448 INDONESIA	1	264
135 SOVJETUNIONEN	7	530	460 ISRAEL	1	270
139 STORBRIANNIA	16	4199	464 JAPAN	7	1304
141 SVEITS	5	1802	492 KOREA SØR-	1	203
144 TYSKLAND, VEST	31	14541	508 LIBANON	2	529
151 TYSKLAND, ØST	1	252	512 MALAYSIA	0	84
153 ØSTERRIKE	1	1387	544 SAUDI-ARABIA	1	397
432 TAIWAN	0	53	548 SINGAPORE	0	59
436 HONG KONG	4	343	612 CANADA	9	1435
460 ISRAEL	0	200	684 U S A	104	15647
464 JAPAN	69	16339	804 AUSTRALIA	3	600
492 KOREA SØR-	0	56	820 NEW ZEALAND	1	212
548 SINGAPORE	1	160			
684 U S A	6	5607			

TABELL 17 (FORTS.). INNFØRSEL OG UTFØRSEL FORDELT PÅ GRUPPER ETTER SITC-REV.2 OG DE VIKTIGSTE LAND
 IMPORTS AND EXPORTS BY GROUPS OF THE SITC, REV.2 AND PRINCIPAL COUNTRIES

VARE OG LAND	MENGDE	VERDI 1000 KR	VARE OG LAND	MENGDE	VERDI 1000 KR
873 MALERE,TELLEAPP.I.E.N.	STK.		152 UNGARN		2314
			153 ØSTERRIKE		658
			203 ALGERIE		1792
INNFØRSEL I ALT	172466	51032	205 BOTSWANA		2478
101 DANMARK	2107	574	229 BENIN		712
103 FINLAND	183	388	239 ELFENBENSKYSTEN		149
106 SVERIGE	9438	3469	249 DEN ARAB. REP. EGYPT		346
117 FRANKRIKE	2054	386	256 GAMBIA		156
123 ITALIA	1359	148	260 GHANA		85
125 JUGOSLAVIA	18248	2993	264 GUINEA		50
127 NEDERLAND	4897	735	276 KENYA		1187
135 SOVJETUNIONEN	186	62	279 ZAIRE		129
139 STORBRIANNIA	4359	1666	281 LESOTHO		62
141 SVEITS	12637	6838	283 LIBERIA		994
144 TYSKLAND,VEST	79141	29736	286 LIBYA		1223
153 ØSTERRIKE	5619	155	303 MAROKKO		166
432 TAIWAN	8546	590	326 ZIMBABWE		3879
436 HONG KONG	2313	79	336 SENEGAL		125
464 JAPAN	16274	1421	359 SØR-AFRIKA		1696
684 U S A	4693	1619	369 TANZANIA		460
820 NEW ZEALAND	28	63	379 TUNISIA		707
			389 ZAMBIA		2048
			409 BAHRAIN		128
UTFØRSEL I ALT	3018	1155	410 BANGLADESH		195
106 SVERIGE	934	111	420 BURMA		143
144 TYSKLAND,VEST	1080	405	426 ARABISKE EMIRATER		1191
484 KINA	2	93	428 FILIPPINENE		524
760 PERU	63	143	432 TAIWAN		4581
			436 HONG KONG		2333
874 INSTRUMENTER OG APP. FOR MÅLING,KONTROLL,ANALYSE OG REGULERING I.E.N.			444 INDIA		6252
			448 INDONESIA		1117
INNFØRSEL I ALT	..	1047894	452 IRAK		167
101 DANMARK		48453	456 IRAN		418
103 FINLAND		14001	460 ISRAEL		2976
106 SVERIGE		81679	464 JAPAN		10194
112 BELGIA;LUXEMBOURG		4213	476 JORDAN		116
117 FRANKRIKE		45779	484 KINA		1220
121 IRLAND		1795	492 KOREA SØR-		10440
123 ITALIA		12545	496 KUWAIT		574
125 JUGOSLAVIA		1950	500 KYPROS		128
127 NEDERLAND		34938	508 LIBANON		892
131 POLEN		777	512 MALAYSIA		1351
135 SOVJETUNIONEN		140	520 OMAN		1189
137 SPANIA		1905	540 QATAR		2173
139 STORBRIANNIA		145771	544 SAUDI-ARABIA		1495
141 SVEITS		61893	548 SINGAPORE		5555
142 TSJEKKOSLOVAKIA		998	568 THAILAND		428
144 TYSKLAND,VEST		207441	607 BAHAMAØYENE		69
151 TYSKLAND,ØST		2212	612 CANADA		9368
152 UNGARN		100	620 CUBA		110
153 ØSTERRIKE		5966	648 JAMAICA		186
432 TAIWAN		2235	652 MEXICO		15553
436 HONG KONG		614	656 NEDERL. ANTILLER		223
464 JAPAN		53199	669 PANAMA MED KANALSONE		242
492 KOREA SØR-		715	684 U S A		147483
548 SINGAPORE		2079	705 ARGENTINA		1062
612 CANADA		7981	710 BOLIVIA		128
684 U S A		307661	715 BRASIL		101
715 BRASIL		61	725 CHILE		1795
775 VENEZUELA		106	735 ECUADOR		77
804 AUSTRALIA		383	760 PERU		186
820 NEW ZEALAND		65	770 URUGUAY		303
			775 VENEZUELA		59
			804 AUSTRALIA		7447
			811 FIJI		324
			820 NEW ZEALAND		997
UTFØRSEL I ALT	..	735257	881 FOTOGRAFIAPP. OG UTSTYR		
101 DANMARK		31653	INNFØRSEL I ALT	..	210989
102 FØRØYANE		1519	101 DANMARK		6330
103 FINLAND		32503	103 FINLAND		321
105 ISLAND		5055	106 SVERIGE		4144
106 SVERIGE		57023	112 BELGIA;LUXEMBOURG		4120
112 BELGIA;LUXEMBOURG		40974	117 FRANKRIKE		1342
113 BULGARIA		188	121 IRLAND		547
117 FRANKRIKE		20133	123 ITALIA		5304
119 HELLAS		3247	125 JUGOSLAVIA		1137
121 IRLAND		1826	127 NEDERLAND		2004
123 ITALIA		13296	132 PORTUGAL		1063
125 JUGOSLAVIA		17307	139 STORBRIANNIA		16785
127 NEDERLAND		55675	141 SVEITS		4555
131 POLEN		9923	142 TSJEKKOSLOVAKIA		129
132 PORTUGAL		1234	144 TYSKLAND,VEST		47453
133 ROMANIA		817	151 TYSKLAND,ØST		256
135 SOVJETUNIONEN		16334	153 ØSTERRIKE		296
137 SPANIA		18819	432 TAIWAN		3398
139 STORBRIANNIA		104961	436 HONG KONG		1667
141 SVEITS		4222	464 JAPAN		63371
142 TSJEKKOSLOVAKIA		257	492 KOREA SØR-		1102
143 TYRKIA		725			
144 TYSKLAND,VEST		33731			
151 TYSKLAND,ØST		435			

TABELL 17 (FORTS.). INNFØRSEL OG UTFØRSEL FORDELT PÅ GRUPPER ETTER SITC-REV.2 OG DE VIKTIGSTE LAND
 IMPORTS AND EXPORTS BY GROUPS OF THE SITC, REV.2 AND PRINCIPAL COUNTRIES

VARE OG LAND	MENGDE	VERDI 1000 KR	VARE OG LAND	MENGDE	VERDI 1000 KR
510 MACAO		119	884 OPTISKE ARTIKLER, I.E.N.		
612 CANADA		2782			
684 U S A		42664			
			INNFØRSEL I ALT	..	139476
UTFØRSEL I ALT	..	9811	101 DANMARK		423
101 DANMARK		499	103 FINLAND		257
103 FINLAND		313	106 SVERIGE		3661
106 SVERIGE		1903	112 BELGIA/LUXEMBOURG		282
112 BELGIA/LUXEMBOURG		175	117 FRANKRIKE		12886
123 ITALIA		64	121 IRLAND		1857
127 NEDERLAND		154	123 ITALIA		8312
139 STORBRIANNIA		1194	125 JUGOSLAVIA		1978
144 TYSKLAND,VEST		2066	126 MALTA		457
369 TANZANIA		148	127 NEDERLAND		1578
464 JAPAN		84	137 SPANIA		1129
476 JORDAN		559	139 STORBRIANNIA		3716
496 KUWAIT		1090	141 SVEITS		1541
508 LIBANON		175	144 TYSKLAND,VEST		44688
684 U S A		931	153 ØSTERRIKE		11915
			307 MAURITIUS		99
			432 TAIWAN		3149
			436 HONG KONG		1290
			464 JAPAN		31456
			492 KOREA SØR-		265
			548 SINGAPORE		176
			568 THAILAND		108
			612 CANADA		309
			684 U S A		7757
882 FILM OG KJEMIKALIER TIL FOTOGRAFISK BRUK	TONN		UTFØRSEL I ALT	..	4079
INNFØRSEL I ALT	5538	390745	101 DANMARK		122
101 DANMARK	11	6807	103 FINLAND		178
103 FINLAND	7	1005	105 ISLAND		152
106 SVERIGE	226	7783	106 SVERIGE		1720
112 BELGIA/LUXEMBOURG	1053	48699	117 FRANKRIKE		60
117 FRANKRIKE	571	47607	123 ITALIA		145
121 IRLAND	1	314	127 NEDERLAND		91
123 ITALIA	51	4088	137 SPANIA		228
125 JUGOSLAVIA	1	65	139 STORBRIANNIA		301
127 NEDERLAND	410	27308	144 TYSKLAND,VEST		837
137 SPANIA	24	2189	464 JAPAN		136
139 STORBRIANNIA	930	56702			
141 SVEITS	94	5408			
144 TYSKLAND,VEST	860	44171			
153 ØSTERRIKE	0	235			
464 JAPAN	575	57616			
568 THAILAND	0	198			
612 CANADA	0	54			
684 U S A	723	80397	885 UR		
			INNFØRSEL I ALT	..	178788
UTFØRSEL I ALT	143	17159	101 DANMARK		2598
101 DANMARK	34	5833	103 FINLAND		486
103 FINLAND	9	535	106 SVERIGE		4530
105 ISLAND	1	103	112 BELGIA/LUXEMBOURG		213
106 SVERIGE	61	5918	117 FRANKRIKE		6759
112 BELGIA/LUXEMBOURG	12	1625	121 IRLAND		744
117 FRANKRIKE	1	162	123 ITALIA		1323
127 NEDERLAND	6	741	127 NEDERLAND		1280
135 SOVJETUNIONEN	0	138	135 SOVJETUNIONEN		80
139 STORBRIANNIA	3	238	139 STORBRIANNIA		2345
141 SVEITS	1	175	141 SVEITS		36359
144 TYSKLAND,VEST	8	676	142 TSJEKKOSLOVAKIA		96
246 ETIOPIA	0	103	144 TYSKLAND,VEST		36327
508 LIBANON	0	83	151 TYSKLAND,ØST		143
544 SAUDI-ARABIA	0	68	153 ØSTERRIKE		150
568 THAILAND	6	421	428 FILIPPINENE		591
			432 TAIWAN		3252
			436 HONG KONG		24494
			464 JAPAN		47366
			484 KINA		524
			492 KOREA SØR-		1250
			548 SINGAPORE		87
			684 U S A		7714
883 KINOFILM, EKSPONERT OG FRAMKALT	TONN		UTFØRSEL I ALT	..	10387
INNFØRSEL I ALT	35	13400	101 DANMARK		574
101 DANMARK	7	2229	103 FINLAND		1292
103 FINLAND	0	93	105 ISLAND		247
106 SVERIGE	5	2026	106 SVERIGE		1821
112 BELGIA/LUXEMBOURG	0	87	112 BELGIA/LUXEMBOURG		104
117 FRANKRIKE	1	648	117 FRANKRIKE		337
123 ITALIA	1	696	123 ITALIA		68
127 NEDERLAND	0	119	127 NEDERLAND		115
139 STORBRIANNIA	9	3429	137 SPANIA		69
141 SVEITS	0	156	139 STORBRIANNIA		824
144 TYSKLAND,VEST	4	1233	141 SVEITS		2696
464 JAPAN	1	480	144 TYSKLAND,VEST		753
612 CANADA	0	53	313 NIGERIA		174
684 U S A	4	2108	436 HONG KONG		110
			464 JAPAN		236
UTFØRSEL I ALT	18	1457	684 U S A		577
101 DANMARK	11	151	775 VENEZUELA		61
106 SVERIGE	3	424			
139 STORBRIANNIA	2	575			
144 TYSKLAND,VEST	0	52			

TABELL 17 (FORTS.). INNFØRSEL OG UTFØRSEL FORDELT PÅ GRUPPER ETTER SITC-REV.2 OG DE VIKTIGSTE LAND
 IMPORTS AND EXPORTS BY GROUPS OF THE SITC, REV.2 AND PRINCIPAL COUNTRIES

VARE OG LAND	MENGDE	VERDI 1000 KR	VARE OG LAND	MENGDE	VERDI 1000 KR
892 TRYKKSAKER	TONN		127 NEDERLAND	1144	33195
INNFØRSEL I ALT	32427	857761	132 PORTUGAL	27	655
101 DANMARK	3652	122571	137 SPANIA	84	2856
102 FÆRØYANE	11	147	139 STORBRIANNIA	2333	85047
103 FINLAND	5936	89806	141 SVEITS	454	16565
105 ISLAND	5	184	142 TSJEKKOSLOVAKIA	24	329
106 SVERIGE	9646	257405	144 TYSKLAND, VEST	5258	160574
112 BELGIA;LUXEMBOURG	1940	34779	151 TYSKLAND, ØST	42	691
117 FRANKRIKE	287	11336	153 ØSTERRIKE	414	7695
121 IRLAND	5	851	432 TAIWAN	97	3187
123 ITALIA	1269	32303	436 HONG KONG	165	5277
125 JUGOSLAVIA	3	99	444 INDIA	7	245
126 MALTA	8	204	460 ISRAEL	25	751
127 NEDERLAND	927	30292	464 JAPAN	100	5367
132 PORTUGAL	5	121	484 KINA	21	379
135 SOVJETUNIONEN	2	103	492 KOREA SØR-	122	2392
137 SPANIA	416	8101	512 MALAYSIA	9	308
139 STORBRIANNIA	1661	74002	548 SINGAPORE	10	417
141 SVEITS	288	13061	568 THAILAND	9	350
142 TSJEKKOSLOVAKIA	2	63	612 CANADA	22	502
144 TYSKLAND, VEST	4768	106290	684 U S A	390	26198
151 TYSKLAND, ØST	29	708	804 AUSTRALIA	0	63
152 UNGARN	129	1772	820 NEW ZEALAND	1	125
153 ØSTERRIKE	44	1933	UTFØRSEL I ALT	21971	359730
432 TAIWAN	12	666	101 DANMARK	1896	33495
436 HONG KONG	125	3955	102 FÆRØYANE	174	5078
444 INDIA	2	91	103 FINLAND	1776	29907
460 ISRAEL	1	54	105 ISLAND	214	5013
464 JAPAN	211	11235	106 SVERIGE	9030	158493
492 KOREA SØR-	2	110	112 BELGIA;LUXEMBOURG	147	1918
548 SINGAPORE	23	701	117 FRANKRIKE	1264	17480
568 THAILAND	5	1677	119 HELLAS	56	492
612 CANADA	6	579	121 IRLAND	191	4051
684 U S A	997	52029	123 ITALIA	158	3800
715 BRASIL	2	160	125 JUGOSLAVIA	190	2114
UTFØRSEL I ALT	2907	72007	127 NEDERLAND	246	6173
101 DANMARK	609	12614	131 POLEN	1	62
102 FÆRØYANE	1	126	132 PORTUGAL	134	1225
103 FINLAND	147	5531	133 ROMANIA	1	128
105 ISLAND	11	652	135 SOVJETUNIONEN	214	1602
106 SVERIGE	1700	29346	137 SPANIA	18	557
112 BELGIA;LUXEMBOURG	4	237	139 STORBRIANNIA	4031	38423
117 FRANKRIKE	18	748	141 SVEITS	88	2733
121 IRLAND	2	147	143 TYRKIA	13	1042
123 ITALIA	3	234	144 TYSKLAND, VEST	631	13008
125 JUGOSLAVIA	0	209	153 ØSTERRIKE	126	2168
127 NEDERLAND	28	1324	203 ALGERIE	10	438
132 PORTUGAL	3	145	246 ETIOPIA	467	1870
133 ROMANIA	0	405	359 SØR-AFRIKA	31	965
137 SPANIA	3	131	369 TANZANIA	3	237
139 STORBRIANNIA	77	3006	376 TOGO	1	54
141 SVEITS	8	282	426 ARABISKE EMIRATER	3	121
144 TYSKLAND, VEST	158	3054	428 FILIPPINENE	2	55
153 ØSTERRIKE	2	148	436 HONG KONG	15	187
283 LIBERIA	3	709	444 INDIA	11	623
313 NIGERIA	1	211	464 JAPAN	10	360
319 MOSAMBIK	0	58	484 KINA	17	1046
356 SUDAN	0	77	492 KOREA SØR-	10	124
369 TANZANIA	21	3893	496 KUWAIT	3	117
389 ZAMBIA	6	851	512 MALAYSIA	92	466
410 BANGLADESH	30	975	540 QATAR	7	232
426 ARABISKE EMIRATER	2	142	544 SAUDI-ARABIA	50	1356
464 JAPAN	2	331	548 SINGAPORE	1	60
484 KINA	1	78	568 THAILAND	7	110
492 KOREA SØR-	2	461	607 BAHAMAØYENE	1	50
496 KUWAIT	0	65	612 CANADA	108	2114
540 QATAR	2	175	620 CUBA	1	87
544 SAUDI-ARABIA	2	171	631 GRØNLAND	4	110
548 SINGAPORE	1	78	680 TRINIDAD OG TOBAGO	3	67
602 BARBADOS	1	71	684 U S A	233	14346
612 CANADA	6	294	705 ARGENTINA	2	62
684 U S A	40	4128	725 CHILE	42	1726
804 AUSTRALIA	1	157	730 COLOMBIA	34	897
893 VARER AV PLAST	TONN		760 PERU	3	153
INNFØRSEL I ALT	41952	984778	775 VENEZUELA	4	138
101 DANMARK	10636	222768	804 AUSTRALIA	127	929
103 FINLAND	3606	47902	820 NEW ZEALAND	32	518
105 ISLAND	66	1288	825 U S A BES.I OCEANIA	10	441
106 SVERIGE	13572	283707	894 BARNEVOGNER, LEKETØY, SPILL OG SPORTSARTIKLER		
112 BELGIA;LUXEMBOURG	1511	22938	INNFØRSEL I ALT	..	609764
117 FRANKRIKE	1046	26617	101 DANMARK		43771
121 IRLAND	206	8002	103 FINLAND		34597
123 ITALIA	507	17465	106 SVERIGE		64686
125 JUGOSLAVIA	39	732	112 BELGIA;LUXEMBOURG		2184
126 MALTA	1	93	113 BULGARIA		77

TABELL 17 (FORTS.). INNFØRSEL OG UTFØRSEL FORDELT PÅ GRUPPER ETTER SITC-REV.2 OG DE VIKTIGSTE LAND
 IMPORTS AND EXPORTS BY GROUPS OF THE SITC, REV.2 AND PRINCIPAL COUNTRIES

VARE OG LAND	MENGDE	VERDI 1000 KR	VARE OG LAND	MENGDE	VERDI 1000 KR
117 FRANKRIKE		36414	106 SVERIGE	12	3932
121 IRLAND		1844	117 FRANKRIKE	3	17705
123 ITALIA		27227	123 ITALIA	13	1494
125 JUGOSLAVIA		1433	125 JUGOSLAVIA	0	75
127 NEDERLAND		9295	127 NEDERLAND	1	356
131 POLEN		3980	131 POLEN	0	50
132 PORTUGAL		56	133 ROMANIA	1	64
133 ROMANIA		163	137 SPANIA	0	104
135 SOVJETUNIONEN		4715	139 STORBRIANNIA	19	3383
137 SPANIA		7437	141 SVEITS	0	2985
139 STORBRIANNIA		48142	144 TYSKLAND, VEST	3	1055
141 SVEITS		2287	153 ØSTERRIKE	0	446
142 TSJEKKOSLOVAKIA		8521	432 TAIWAN	1	131
144 TYSKLAND, VEST		84009	436 HONG KONG	4	881
151 TYSKLAND, ØST		14885	464 JAPAN	1	70
152 UNGARN		3118	484 KINA	1	89
153 ØSTERRIKE		36510	684 U S A	5	1242
424 SRI LANKA		3376			
428 FILIPPINENE		2712	UTFØRSEL I ALT	12	38034
432 TAIWAN		22443	101 DANMARK	4	1833
436 HONG KONG		39218	103 FINLAND	1	334
444 INDIA		2621	105 ISLAND	0	74
460 ISRAEL		480	106 SVERIGE	2	5384
464 JAPAN		46038	112 BELGIA; LUXEMBOURG	0	51
484 KINA		4005	117 FRANKRIKE	0	450
492 KOREA SØR-		8704	127 NEDERLAND	1	161
510 MACAO		449	137 SPANIA	0	109
512 MALAYSIA		224	139 STORBRIANNIA	1	6410
534 PAKISTAN		5191	141 SVEITS	0	2015
548 SINGAPORE		3883	144 TYSKLAND, VEST	1	4664
568 THAILAND		355	436 HONG KONG	0	54
612 CANADA		2832	464 JAPAN	0	779
652 MEXICO		688	648 JAMAICA	0	371
684 U S A		29498	684 U S A	1	15099
715 BRASIL		1436			
UTFØRSEL I ALT	..	:	897 GULLSMEDARB., BIJOUTERI		
895 KONTORUTSTYR OG KONTORREKVISITA I.E.N.			INNFØRSEL I ALT	..	278254
INNFØRSEL I ALT	..	154220	101 DANMARK		27754
101 DANMARK		7170	103 FINLAND		29213
103 FINLAND		787	106 SVERIGE		12531
106 SVERIGE		15274	112 BELGIA; LUXEMBOURG		5233
112 BELGIA; LUXEMBOURG		674	117 FRANKRIKE		3372
117 FRANKRIKE		7641	119 HELLAS		85
121 IRLAND		1153	121 IRLAND		227
123 ITALIA		10473	123 ITALIA		28138
125 JUGOSLAVIA		120	127 NEDERLAND		4300
127 NEDERLAND		2364	132 PORTUGAL		8483
137 SPANIA		102	137 SPANIA		13690
139 STORBRIANNIA		13268	139 STORBRIANNIA		12112
141 SVEITS		6987	141 SVEITS		5990
142 TSJEKKOSLOVAKIA		132	142 TSJEKKOSLOVAKIA		734
144 TYSKLAND, VEST		44543	144 TYSKLAND, VEST		99504
151 TYSKLAND, ØST		81	151 TYSKLAND, ØST		1359
153 ØSTERRIKE		7337	152 UNGARN		60
379 TUNISIA		51	153 ØSTERRIKE		4189
432 TAIWAN		629	432 TAIWAN		4110
436 HONG KONG		1412	436 HONG KONG		3980
464 JAPAN		21258	444 INDIA		601
484 KINA		223	460 ISRAEL		502
492 KOREA SØR-		223	464 JAPAN		3700
512 MALAYSIA		83	484 KINA		95
612 CANADA		53	492 KOREA SØR-		574
684 U S A		12131	568 THAILAND		860
			612 CANADA		119
			684 U S A		6064
			760 PERU		299
			820 NEW ZEALAND		62
UTFØRSEL I ALT	..	6350	UTFØRSEL I ALT	..	25500
101 DANMARK		1195	101 DANMARK		1418
103 FINLAND		368	103 FINLAND		306
105 ISLAND		256	106 SVERIGE		6225
106 SVERIGE		3402	112 BELGIA; LUXEMBOURG		141
137 SPANIA		51	117 FRANKRIKE		137
139 STORBRIANNIA		95	123 ITALIA		657
144 TYSKLAND, VEST		250	127 NEDERLAND		289
153 ØSTERRIKE		63	137 SPANIA		119
369 TANZANIA		96	139 STORBRIANNIA		2343
464 JAPAN		88	141 SVEITS		1992
684 U S A		119	144 TYSKLAND, VEST		8444
896 KUNSTVERK, ANTIKVITETER	TONN		359 SØR-AFRIKA		105
INNFØRSEL I ALT		86	436 HONG KONG		70
101 DANMARK		18	464 JAPAN		154
103 FINLAND		0	540 QATAR		95
			607 BAHAMA ØYENE		104
			612 CANADA		97
			684 U S A		2222
			804 AUSTRALIA		202

TABELL 17 (FORTS.). INNFØRSEL OG UTFØRSEL FORDELT PÅ GRUPPER ETTER SITC-REV.2 OG DE VIKTIGSTE LAND
 IMPORTS AND EXPORTS BY GROUPS OF THE SITC, REV.2 AND PRINCIPAL COUNTRIES

VARE OG LAND	MENGDE	VERDI 1000 KR	VARE OG LAND	MENGDE	VERDI 1000 KR
898 MUSIKKINSTRUMENTER, DELER OG TILBEHØR			548 SINGAPORE		3303
			568 THAILAND		1215
			612 CANADA		103
			620 CUBA		180
			680 TRINIDAD OG TOBAGO		190
			684 U S A		27184
			715 BRASIL		177
			UTFØRSEL I ALT	..	107405
			101 DANMARK		11900
			103 FINLAND		9001
			105 ISLAND		470
			106 SVERIGE		20803
			112 BELGIA;LUXEMBOURG		1864
			117 FRANKRIKE		4836
			121 IRLAND		3917
			123 ITALIA		4349
			127 NEDERLAND		10626
			131 POLEN		117
			132 PORTUGAL		1583
			137 SPANIA		2325
			139 STORBRITANNIA		8946
			141 SVEITS		1207
			142 TSJEKKOSLOVAKIA		220
			144 TYSKLAND,VEST		6571
			152 UNGARN		280
			153 ØSTERRIKE		241
			313 NIGERIA		1589
			356 SUDAN		119
			426 ARABISKE EMIRATER		133
			436 HONG KONG		315
			448 INDONESIA		323
			460 ISRAEL		234
			464 JAPAN		487
			492 KOREA SØR-		2507
			496 KUWAIT		87
			500 KYPROS		53
			508 LIBANON		280
			512 MALAYSIA		716
			520 OMAN		197
			544 SAUDI-ARABIA		1310
			548 SINGAPORE		968
			564 SYRIA		1186
			568 THAILAND		644
			612 CANADA		2332
			669 PANAMA MED KANALSONE		337
			684 U S A		1865
			725 CHILE		695
			804 AUSTRALIA		1203
			825 U S A BES.I OCEANIA		224
			931 SPES.VARER OG TRANSAK- SJONER, IKKE GRUPPERT ETTER ART	TONN	
			INNFØRSEL I ALT	196	15876
			101 DANMARK	8	740
			103 FINLAND	2	194
			106 SVERIGE	120	6788
			117 FRANKRIKE	4	320
			123 ITALIA	3	427
			127 NEDERLAND	2	137
			139 STORBRITANNIA	25	4093
			141 SVEITS	1	51
			144 TYSKLAND,VEST	15	1424
			153 ØSTERRIKE	0	83
			436 HONG KONG	3	263
			464 JAPAN	3	396
			684 U S A	5	736
			UTFØRSEL I ALT	426	8694
			101 DANMARK	4	71
			106 SVERIGE	4	88
			112 BELGIA;LUXEMBOURG	3	63
			123 ITALIA	9	209
			131 POLEN	60	1438
			139 STORBRITANNIA	2	59
			144 TYSKLAND,VEST	4	89
			260 GHANA	15	186
			264 GUINEA	7	97
			283 LIBERIA	220	4271
			289 MADAGASKAR	4	137
			369 TANZANIA	7	116
			464 JAPAN	1	92
			496 KUWAIT	9	178
			544 SAUDI-ARABIA	7	80
			548 SINGAPORE	9	259
			648 JAMAICA	3	60
899 FERDIGE VARER I.E.N.					
			INNFØRSEL I ALT	..	311120
			101 DANMARK		32206
			103 FINLAND		4069
			106 SVERIGE		53415
			112 BELGIA;LUXEMBOURG		2877
			117 FRANKRIKE		18932
			121 IRLAND		1471
			123 ITALIA		4035
			125 JUGOSLAVIA		147
			127 NEDERLAND		8566
			131 POLEN		597
			132 PORTUGAL		551
			133 ROMANIA		278
			137 SPANIA		746
			139 STORBRITANNIA		20447
			141 SVEITS		8452
			142 TSJEKKOSLOVAKIA		254
			144 TYSKLAND,VEST		51419
			151 TYSKLAND,ØST		2574
			152 UNGARN		159
			153 ØSTERRIKE		3220
			205 BOTSWANA		51
			410 BANGLADESH		156
			428 FILIPPINENE		3840
			432 TAIWAN		4337
			436 HONG KONG		13449
			444 INDIA		169
			460 ISRAEL		112
			464 JAPAN		18311
			484 KINA		15896
			492 KOREA SØR-		6969
			512 MALAYSIA		812

TABELL 17 (FORTS.). INNFØRSEL OG UTFØRSEL FORDELT PÅ GRUPPER ETTER SITC-REV.2 OG DE VIKTIGSTE LAND
 IMPORTS AND EXPORTS BY GROUPS OF THE SITC, REV.2 AND PRINCIPAL COUNTRIES

VARE OG LAND	MENGDE	VERDI 1000 KR	VARE OG LAND	MENGDE	VERDI 1000 KR
652 MEXICO	2	183	961 MYNTER, IKKE GANGBARE	TONN	
669 PANAMA MED KANALSONE	10	168			
684 U S A	3	111			
735 ECUADOR	29	488			
			INNFØRSEL I ALT	0	442
			359 SØR-AFRIKA	0	296
			684 U S A	0	109
941 LEVENDE DYR I.E.N.			UTFØRSEL I ALT	-	-
INNFØRSEL I ALT	..	3253			
101 DANMARK		1526	971 GULL, IKKE-MONETÆRT		
103 FINLAND		164			
106 SVERIGE		801			
139 STORBRIANNIA		396	INNFØRSEL I ALT	..	42554
144 TYSKLAND, VEST		276	101 DANMARK		105
			103 FINLAND		428
UTFØRSEL I ALT	..	4711	106 SVERIGE		404
101 DANMARK		516	117 FRANKRIKE		248
103 FINLAND		1346	123 ITALIA		85
105 ISLAND		412	127 NEDERLAND		439
106 SVERIGE		180	139 STORBRIANNIA		8409
119 HELLAS		138	141 SVEITS		4137
127 NEDERLAND		103	144 TYSKLAND, VEST		22396
131 POLEN		427	684 U S A		5900
135 SOVJETUNIONEN		684			
152 UNGARN		80	UTFØRSEL I ALT	..	52405
612 CANADA		185	101 DANMARK		758
684 U S A		579	103 FINLAND		633
			106 SVERIGE		3703
951 KRIGSVÅPEN OG AMMUNISJON			123 ITALIA		6958
INNFØRSEL I ALT	..	298641	139 STORBRIANNIA		10183
LANDFORDELING	:	:	141 SVEITS		1401
			144 TYSKLAND, VEST		28509
UTFØRSEL I ALT	..	253687	684 U S A		216
LANDFORDELING	:	:			

Tabell 18. Samhandelen med de enkelte land og landområder Imports and exports, by country and regional groups of countries

Land Country	Innførsel Imports		Utførsel Exports		Innførsel Imports		Utførsel Exports	
	Av- sender- land ²	Produk- sjons- land ³	Bestem- melses- land ⁴	Av- sender- land	Produk- sjons- land	Bestem- melses- land	Prosent	Per cent
	1 000 kroner			Prosent				
I alt Total	98 407 773	98 407 773	131 396 960	100,00	100,00	100,00		
Norden ¹	32 710 406	28 366 984	21 241 262	33,24	28,83	16,17		
EFTA ¹	29 035 015	25 224 485	18 101 188	29,50	25,63	13,78		
EF ¹	46 441 633	44 573 019	91 420 416	47,19	45,29	69,58		
Comecon ¹	2 215 832	3 534 537	1 596 320	2,25	3,59	1,21		
Utviklingsland ¹	4 650 244	6 678 694	9 150 111	4,73	6,79	6,96		
101 Danmark	7 407 054	6 374 608	4 791 408	7,53	6,48	3,65		
102 Færøyane	27 573	31 022	268 562	0,03	0,03	0,20		
103 Finland	3 148 925	3 428 478	2 546 915	3,20	3,48	1,94		
105 Island	51 626	47 375	442 385	0,05	0,05	0,34		
106 Sverige	22 075 230	18 485 501	13 191 992	22,43	18,78	10,04		
111 Albania	4 866	4 566	369	0,00	0,00	0,00		
112 Belgia; Luxembourg	2 418 211	2 519 245	1 338 509	2,46	2,56	1,02		
113 Bulgaria	5 089	7 032	24 810	0,00	0,01	0,02		
117 Frankrike	3 390 388	3 543 895	3 447 301	3,45	3,60	2,62		
118 Gibraltar	15	-	17 494	0,00	-	0,01		
119 Hellas	40 085	70 920	239 836	0,04	0,07	0,18		
121 Irland	329 029	341 506	203 891	0,34	0,35	0,16		
123 Italia	2 862 521	3 373 438	1 884 964	2,91	3,43	1,43		
125 Jugoslavia	78 370	131 550	290 048	0,08	0,13	0,22		
126 Malta	3 663	9 365	16 069	0,00	0,01	0,01		
127 Nederland	4 413 759	3 532 098	9 102 325	4,49	3,59	6,93		
131 Polen	305 740	338 981	235 845	0,31	0,35	0,18		
132 Portugal	536 230	637 127	405 140	0,54	0,65	0,31		
133 Romania	229 661	247 635	114 582	0,23	0,25	0,09		
135 Sovjetunionen	558 384	961 775	872 957	0,57	0,98	0,66		
137 Spania	573 066	719 096	510 135	0,58	0,73	0,39		
139 Storbritannia og N.-Irland	10 389 970	10 264 385	46 091 803	10,56	10,43	35,08		
141 Sveits	2 272 093	1 558 153	1 071 425	2,31	1,58	0,82		
142 Tsjekkoslovakia	190 900	208 615	147 697	0,19	0,21	0,11		
143 Tyrkia	32 114	46 936	133 732	0,03	0,05	0,10		
144 Vest-Tyskland	15 177 351	14 506 190	24 310 052	15,42	14,74	18,50		
151 Øst-Tyskland	842 128	1 667 177	70 977	0,86	1,70	0,05		
152 Ungarn	83 930	103 327	129 453	0,09	0,10	0,10		
153 Østerrike	950 909	1 067 850	443 332	0,97	1,09	0,34		
EUROPA	78 398 880	74 227 846	112 344 008	79,67	75,43	85,50		
203 Algerie	1 822	1 816	39 897	0,00	0,00	0,03		
204 Angola	287	-	10 957	0,00	-	0,01		
205 Botswana	4 701	4 701	11 280	0,01	0,00	0,01		
209 St. Helena	-	1	-	-	0,00	-		
213 Britiske områder i Indiske hav	-	-	28	-	-	0,00		
216 Burundi	-	-	654	-	-	0,00		
229 Benin	256	4	11 037	0,00	0,00	0,01		
231 Comorene	-	-	112	-	-	0,00		
235 Ekvatorial-Guinea	-	-	2 011	-	-	0,00		
239 Elfenbeinskysten	1 513	6 617	39 621	0,00	0,01	0,03		
246 Etiopia	1 527	2 476	8 066	0,00	0,00	0,01		
249 Den Arabiske Republik Egypt ..	117 219	119 939	119 105	0,12	0,12	0,09		
250 Djibouti	1	6	86	0,00	0,00	0,00		
254 Gabon	51 266	147 541	19 077	0,05	0,15	0,01		
256 Gambia	-	-	16 366	-	-	0,01		
260 Ghana	21 080	67 031	32 852	0,02	0,07	0,03		
264 Guinea	1	103	18 763	0,00	0,00	0,01		
266 Guinea-Bissau	-	-	936	-	-	0,00		
270 Kamerun	12	286	27 309	0,00	0,00	0,02		
273 Kapp Verde-øyene	10	-	3 062	0,00	-	0,00		
276 Kenya	3 274	6 176	34 197	0,00	0,01	0,03		
278 Kongo, Brazzaville	251	938	40 039	0,00	0,00	0,03		
279 Zaire	1	63	11 722	0,00	0,00	0,01		

¹ Se tabell 16.

² Country of consignment. ³ Country of production. ⁴ Country of destination.

Tabell 18 (forts.). Samhandelen med de enkelte land og landområder Imports and exports, by country and regional groups of countries

Land	Innførsel		Utførsel	Innførsel		Utførsel
	Av-sender-land	Produk-sjons-land	Bestem-melses-land	Av-sender-land	Produk-sjons-land	Bestem-melses-land
	1 000 kroner			Prosent		
					Per cent	
281 Lesotho	273	273	62	0,00	0,00	0,00
283 Liberia	96 114	96 114	1 052 934	0,10	0,10	0,80
286 Libya	19	19	50 217	0,00	0,00	0,04
289 Madagaskar	9	1 027	1 745	0,00	0,00	0,00
296 Malawi	2 398	3 027	1 004	0,00	0,00	0,00
299 Mali	-	516	12	-	0,00	0,00
303 Marokko	113 173	126 378	22 886	0,12	0,13	0,02
306 Mauretania	-	1	4 627	-	0,00	0,00
307 Mauritius	270	400	552	0,00	0,00	0,00
308 Namibia	34	34	1 054	0,00	0,00	0,00
309 Niger	-	-	1 024	-	-	0,00
313 Nigeria	31 434	31 515	513 976	0,03	0,03	0,39
319 Mocambique	1	369	39 955	0,00	0,00	0,03
322 Réunion og Mayotte	-	77	4 974	-	0,00	0,00
326 Zimbabwe/Rhodesia	24 720	25 997	49 085	0,03	0,03	0,04
329 Rwanda	-	-	-	-	-	-
333 Sao Tomé og Príncipe	-	-	454	-	-	0,00
336 Senegal	1	109	8 375	0,00	0,00	0,01
337 Sentralafrikanske republikk ...	-	-	228	-	-	0,00
338 Seychellene	-	-	104	-	-	0,00
339 Sierra Leone	-	282	824	-	0,00	0,00
346 Somalia	-	-	509	-	-	0,00
349 Spanske områder i Afrika	-	2	888	-	0,00	0,00
356 Sudan	3 735	11 323	34 978	0,00	0,01	0,03
357 Swaziland	-	34	29	-	0,00	0,00
359 Sør-Afrika	186 766	228 648	533 527	0,19	0,23	0,41
369 Tanzania	2 237	2 797	91 597	0,00	0,00	0,07
373 Tchad	6	6	7 918	0,00	0,00	0,01
376 Togo	610	5 264	1 795	0,00	0,01	0,00
379 Tunisia	4 093	7 400	14 179	0,01	0,01	0,01
386 Uganda	10	289	2 906	0,00	0,00	0,00
389 Zambia	16	17	32 994	0,00	0,00	0,03
393 Øvre Volta	-	4	3 950	-	0,00	0,00
AFRIKA	669 140	899 620	2 926 539	0,68	0,91	2,23
404 Afghanistan	400	4 626	3 517	0,00	0,01	0,00
409 Bahrein	67	39	11 656	0,00	0,00	0,01
410 Bangladesh	571	1 781	34 816	0,00	0,00	0,03
412 Bhutan	82	84	1 215	0,00	0,00	0,00
416 Brunei	5	5	267	0,00	0,00	0,00
420 Burma	1 632	7 678	6 789	0,00	0,01	0,00
424 Sri Lanka	11 756	18 649	54 091	0,01	0,02	0,04
426 Unionen av Arabiske Emirater ..	646	448	91 112	0,00	0,00	0,07
428 Filippinene	26 445	47 016	38 292	0,03	0,05	0,03
432 Taiwan	136 608	198 406	179 880	0,14	0,20	0,14
436 Hong Kong	552 807	616 864	231 135	0,56	0,63	0,17
444 India	77 744	99 038	293 435	0,08	0,10	0,22
448 Indonesia	14 703	55 840	180 117	0,01	0,06	0,14
452 Irak	7	739	25 654	0,00	0,00	0,02
456 Iran	75 674	81 713	208 759	0,08	0,08	0,16
460 Israel	152 485	168 322	115 509	0,16	0,17	0,09
464 Japan	4 182 927	5 391 233	1 281 725	4,25	5,48	0,97
476 Jordan	1 408	1 457	26 027	0,00	0,00	0,02
478 Kampuchea	-	-	238	-	-	0,00
484 Kina, folkerepublikk	137 914	210 674	306 574	0,14	0,22	0,23
488 Korea, Nord-	1 034	564	8 069	0,00	0,00	0,01
492 Korea, Sør-	1 215 597	1 335 848	272 423	1,24	1,36	0,21
496 Kuwait	274	272	34 856	0,00	0,00	0,03
500 Kypros	10 872	11 916	115 327	0,01	0,01	0,09
504 Laos	1	6	13	0,00	0,00	0,00
508 Libanon	530	536	35 680	0,00	0,00	0,03
510 Macao	4 698	7 598	768	0,01	0,01	0,00

Tabell 18 (forts.). Samhandelen med de enkelte land og landområder Imports and exports, by country and regional groups of countries

Land	Innførsel		Utførsel	Innførsel		Utførsel
	Av-sender-land	Produk-sjons-land	Bestem-melses-land	Av-sender-land	Produk-sjons-land	Bestem-melses-land
		1 000 kroner		Prosent	Per cent	
512 Malaysia	90 076	128 336	99 176	0,09	0,13	0,07
513 Maldivene	128	131	-	0,00	0,00	-
516 Mongolia	-	-	-	-	-	-
520 Oman	179	176	23 814	0,00	0,00	0,02
528 Nepal	631	892	866	0,00	0,00	0,00
534 Pakistan	50 096	69 985	98 552	0,05	0,07	0,08
537 Timor, Østre	-	-	-	-	-	-
540 Qatar	1 120	642	24 646	0,00	0,00	0,02
544 Saudi-Arabia	692	436 917	351 736	0,00	0,44	0,27
546 Sikkim	-	-	-	-	-	-
548 Singapore	126 335	179 951	386 673	0,13	0,18	0,29
556 Yemen, D.F.R.	1	205	8 223	0,00	0,00	0,01
564 Syria	536	577	27 651	0,00	0,00	0,02
568 Thailand	38 938	61 369	200 550	0,04	0,06	0,15
571 Ryukyu-øyene	-	-	63	-	-	0,00
575 Vietnam, Den Sos. Republikk ...	-	235	556	-	0,00	0,00
578 Yemen, D.A.R.	-	1 160	15 365	-	0,00	0,01
ASIA	6 915 619	9 141 928	4 795 815	7,03	9,29	3,65
602 Barbados	14	75	8 712	0,00	0,00	0,01
604 Belize	340	219	802	0,00	0,00	0,00
607 Bahamaøyene	140 620	80 169	984 527	0,14	0,08	0,75
612 Canada	1 771 290	1 705 769	1 568 334	1,80	1,73	1,19
616 Costa Rica	28 822	63 270	2 293	0,03	0,07	0,00
620 Cuba	203	418	7 600	0,00	0,00	0,01
624 Domingorepublikken	52	147	28 401	0,00	0,00	0,02
628 Franske Antiller	-	130	27 982	-	0,00	0,02
631 Grønland	13 262	46 733	10 326	0,02	0,05	0,01
632 Guatemala	29 458	40 842	10 008	0,03	0,04	0,01
636 Haiti	359	678	9 928	0,00	0,00	0,01
644 Honduras	2 966	28 104	2 523	0,00	0,03	0,00
648 Jamaica	157 512	340 381	63 214	0,16	0,35	0,05
652 Mexico	20 412	52 274	245 904	0,02	0,05	0,19
656 Nederlandske Antiller	-	2 613	10 332	-	0,00	0,01
664 Nicaragua	971	1 949	1 362	0,00	0,00	0,00
669 Panama	35 510	83 221	1 422 015	0,04	0,09	1,08
672 Salvador	2 819	3 858	1 177	0,00	0,00	0,00
676 Saint-Pierre og Miquelon	-	-	125	-	-	0,00
680 Trinidad og Tobago	149	249	33 942	0,00	0,00	0,02
684 USA	8 436 739	8 995 192	5 742 265	8,57	9,14	4,37
688 USAs omr. i Nord-Amerika	158 683	269 937	1 173	0,16	0,28	0,00
NORD-AMERIKA	10 800 181	11 716 228	10 182 945	10,97	11,91	7,75
705 Argentina	85 382	99 219	44 237	0,09	0,10	0,03
710 Bolivia	131	1 023	5 716	0,00	0,00	0,00
715 Brasil	585 635	817 785	249 908	0,60	0,83	0,19
720 Guyana	18 447	18 448	32	0,02	0,02	0,00
725 Chile	2 128	14 417	43 562	0,00	0,02	0,03
730 Colombia	171 381	205 739	27 740	0,17	0,21	0,02
735 Ecuador	328	908	7 645	0,00	0,00	0,01
740 Falklandsøyene	-	-	-	-	-	-
745 Fransk Guinana	-	404	555	-	0,00	0,00
755 Paraguay	250	9 550	359	0,00	0,01	0,00
760 Peru	5 213	11 808	72 845	0,01	0,01	0,06
765 Surinam	170 517	353 730	6 143	0,17	0,36	0,01
770 Uruguay	617	6 540	1 364	0,00	0,01	0,00
775 Venezuela	93 299	110 396	331 625	0,09	0,11	0,25

Tabell 18 (forts.). Samhandelen med de enkelte land og landområder Imports and exports, by country and regional groups of countries

Land	Innførsel		Utførsel	Innførsel		Utførsel
	Av- sender- land	Produk- sjons- land	Bestem- melses- land	Av- sender- land	Produk- sjons- land	Bestem- melses- land
	1 000 kroner			Prosent	Per cent	
SØR-AMERIKA	1 133 328	1 649 997	791 731	1,15	1,68	0,60
804 Australia med bes.	465 104	716 535	251 908	0,47	0,73	0,20
806 Papua-Ny Guinea	4 908	4 908	4 220	0,01	0,00	0,00
807 Pitcairnøyene	-	-	-	-	-	-
808 Kiribati	-	15	-	-	0,00	-
809 Salomonøyene	7 577	11 605	9	0,01	0,01	0,00
811 Fiji	-	-	1 126	-	-	0,00
812 Ny-Hebridene	-	-	-	-	-	-
813 Tonga	11	11	54	0,00	0,00	0,00
814 Tuvalu	-	-	-	-	-	-
815 Franske bes. i Oceania	145	145	4 007	0,00	0,00	0,00
818 Nauru	-	-	-	-	-	-
820 New Zealand med bes.	12 162	38 127	92 673	0,01	0,04	0,07
825 USAs bes. i Oceania	19	109	1 895	0,00	0,00	0,00
830 Vest-Samoa	699	699	30	0,00	0,00	0,00
OCEANIA	490 625	772 154	355 922	0,50	0,78	0,27
900 INTERNASJONALE ORGANISA- SJONER	-	-	-	-	-	-

TABELL 19. SAMHANDELEN MED DE ENKELTE LAND FORDELT PÅ GRUPPER ETTER SITC-REV. 2¹⁾
 IMPORTS AND EXPORTS BY COUNTRY AND BY GROUPS OF THE SITC-REV. 2¹⁾

LAND OG VARE COUNTRY AND COMMODITY	MENGDE TONN QUANTITY TONS	VERDI 1000 KR VALUE 1000 KRONER	LAND OG VARE COUNTRY AND COMMODITY	MENGDE TONN QUANTITY TONS	VERDI 1000 KR VALUE 1000 KRONER
101 DANMARK			341 GASS, NATURLIG OG TILVIRKET	..	:
INNFØRSEL I ALT	..	6374608	351 ELEKTRISK STRØM	7	8262 754
001 LEVENDE DYR	1	694 5944	411 DYREFETT OG -OLJER		2292 7947
011 KJØTT, FERSKT, KJØLT MV.	1174	12610	423 PLANTEOLJER, BLØTE		684 2760
012 KJØTT, SALTET, TØRKET ELLER RØYKT	163	2196	424 PLANTEOLJER, I.E.N.	1297	6709
014 KJØTT, TILBEREDT ELLER KONSERVERT; FISKE-EKSTRAKT	112	1893	431 OLJE OG FETT, BEARBEIDD; VOKS	314	4473
022 MJØLK OG FLØTE	4	113	511 HYDROKARBONER ETC.	15	275
024 ØST OG ØSTEMASSE	1241	28031	512 ALKOHOLER, FENOLER MV.	..	430
034 FISK, FERSK, KJØLT ELLER FRYST	1402	20971	513 KARBOKSYLSYRER MV.	452	3065
035 FISK, SALTET, TØRKET ELLER RØYKT	239	3661	514 NITROGENFUNKSJONELLE GRUPPER	23	609
036 KREPSDYR OG BLØTDYR	1349	21967	515 METALLORGANISKE OG IKKE-METALLORGANISKE FORB.	2	243
037 FISK, KREPSDYR OG BLØTDYR, TILBEREDT ELLER KONSERVERT, I.E.N.	983	14893	516 ORGANISKE KJEMIKALIER I.E.N.	123	4469
043 BYGG, UMALT	3642	3853	522 UORGANISKE KJEMISKE GRUNNSTOFFER MV.	519	6833
045 ANNET KORN, UMALT	8613	8892	523 UORGANISKE KJEMIKALIER MV., I.E.N.	2377	2142
047 ANNET MJØL OG GRYN	98	421	524 RADIOAKTIVE STOFFER O.L.	2	4500
048 ANDRE KORNVARER	11693	82884	531 SYNTETISKE ORGANISKE FARGESTOFFER	68	3972
054 GRØNNSAKER, FRISKE, KJØLTE, FRYSTE, TØRKEDE	10688	23094	532 FARGE- OG GARVE-EKSTRAKTER MV.	233	2231
056 GRØNNSAKER, KONSERVORTE ELLER TILBEREDTE, I.E.N.	149	3679	533 FARGER, MALINGER, FERNISSER O.L.	..	46575
057 FRUKT OG NØTTER, FRISKE, TØRKEDE	2724	7749	541 MEDISINSKE OG FARMASØYTISKE PRODUKTER	665	130934
058 FRUKT, TILBEREDT ELLER KONSERVERT	5727	32555	551 FLYKTIGE OLJER, ESSENSER	40	1070
061 SUKKER OG HONNING	75130	167564	553 PARFYMER OG KOSMETIKK	3136	72515
062 SUKKERVARER UTEN INNHOLD AV KAKAO	2618	38771	554 SRPE, PUSSEMDLER O.L.	21333	118367
071 KAFFE OG KAFFEERSTATN.	809	19707	562 KUNSTGJØDSEL	234	1202
073 SJOKOLADE	1290	32550	572 SPRENGSTOFFER	7	478
074 TE OG MATE	29	658	582 KONDENSASJONS-, POLY-KONDENSASJONS- OG POLY-ADDISJONSPRODUKTER	1924	21386
075 KRYDDERIER	48	885	583 POLYMERISASJONS- OG KOPOLYMERISASJONS-PRODUKTER	8044	125446
081 FORSTOFFER FOR DYR	3935	15841	584 REGENERERT CELLULOSE	108	2193
091 MARGARIN OG MATFETT	298	1470	585 KUNSTHARPIKSER OG PLASTMATERIALER I.E.N.	37	1005
098 MATVARER, TILBEREDTE, I.E.N.	5762	66675	591 DESINFEKSJONS-, INSEKT- OG SOPPDREPENDE MIDLER	845	10071
111 ALKOHOLFRIE DRIKKEVARER	..	1822	592 STIVELSE, INULIN OG KLEBEMIDLER MV.	2180	11202
112 ALKOHOLHOLDIGE DRIKKEVARER	4	494 4474	598 DIVERSE KJEMISKE PRODUKTER I.E.N.	4623	22964
121 TOSAKK, UBEARBEIDD	466	15786	611 LÆR	64	7760
122 TOSAKK, BEARBEIDD	118	15562	612 VARER AV LÆR EL. KUNSTLÆR	109	5135
211 HUDER OG SKINN, UNNTATT PELSSKINN, RR	261	3014	613 PELSSKINN, BEREDTE	13	4252
212 PELSSKINN, UBEREDTE	1	61307 28071	621 HALVFABRIKATER AV GUMMI	617	10959
222 OLJEFRØ TIL UTVINNING AV BLØTE OLJER	402	1950	625 DEKK OG SLANGER AV GUMMI	..	21137
223 OLJEFRØ TIL UTVINNING AV OLJER, I.E.N.	263	1204	628 GUMMIVARER I.E.N.	177	9278
233 SYNTETISK OG REGENERERT GUMMI, AVFALL OG SKRAP	990	3781	633 VARER AV KORK	85	1671
246 KUBB OG CELLULOSE-TØMMER	5	116178 26013	634 FINER, KRYSSFINER MV.	..	25915
247 ANNET RUNDTØMMER OG RÅTT TILSKÅRET TØMMER	5	62 114	635 VARER AV TRE I.E.N.	..	69724
248 TRELAST, SKÅRET ELLER HÅVLET	..	26826	641 PAPIR OG PAPP	7858	38180
251 PAPIRMASSE	7856	12005	642 VARER AV PAPIR, PAPP MV.	3310	48159
263 BOMULL	9	71	651 TEKSTILGARN	263	11594
265 ANDRE VEGETABILISKE TEKSTILFIBRER	12	89	652 VEVNADER AV BOMULL	213	17017
266 SYNTETISKE TEKSTILFIBRER FOR SPINNING	4	52	653 VEVNADER AV SYNTETISKE ELLER KUNSTIGE FIBRER	288	21217
268 ULL OG ANDRE DYREHÅR	5	83	654 TEKSTILVEVNADER AV ANDRE MATERIALER	35	2574
269 BRUKTE KLÆR O.A. BRUKTE TEKSTILVARER; FILLER	51	186	655 TRIKOTASJE, METERVARE	101	7566
273 STEIN, SAND, GRUS	19773	5319	656 TYLL, BRND, BLONDER O.L.	17	3304
278 ANDRE RR MINERALER	127331	49574	657 SPEIELLE TEKSTILSTOFFER OG VARER	633	17836
282 JERN- OG STÅLAVFALL	2097	1757	658 ANDRE TEKSTILVARER I.E.N.	..	62016
287 MALMER AV UEDLE METALLER I.E.N.	111	295	659 GOLVBELEGG MV.	6818	144568
288 AVFALL AV IKKE-JERNH. UEDLE METALLER	4011	18620	661 KALK, SEMENT MV.	18279	12449
289 MALMER OG AVFALL AV EDLE METALLER	..	1040	662 TEGLVERKSPRODUKTER O.L.	..	18788
291 ANIMALISKE RÅVARER, I.E.N.	2475	16001	663 MINERALISKE PROD. I.E.N.	..	106649
292 VEGETABILISKE RÅVARER	4306	74564	664 GLASS	2286	22514
322 KULL, BRUNKULL OG TORV	9301	5670	665 GLASSVARER	711	13065
323 BRIKETTER; KOKS; RETORTKULL	9717	7623	666 KERAMISKE PRODUKTER	376	21796
334 MINERALOLJEPRODUKTER	..	171327	667 PERLER, EDLE STEINER	3	75
335 RESTSTOFFER AV MINERAL-OLJEPRODUKTER	56821	47538	671 RRJERN, SPEILJERN MV.	31	131
			672 JERN OG STÅL, PRIMÆR FORM	34	133
			673 STANGSTÅL, PROFILSTÅL MV	4491	11455
			674 JERNPLATER, UNIVERSALSTÅL	35797	84993
			675 BÅND AV JERN ELLER STÅL	266	854
			677 TRUKKET TRØD AV JERN ELLER STÅL	30	218
			678 RØR AV JERN ELLER STÅL	1798	15051
			679 STØPTE, SMIDDE ETC. VARER AV JERN ELLER STÅL, UBEARBEIDD I.E.N.	989	6863

1) DE OPPGITTE LAND ER PRODUKSJONS- OG INNFØRTE VARER OG BESTEMMELSESLAND FOR UTFØRTE VARER. ALLE GRUPPER ER SPESIFISERT DERSOM VERDIEN ER MINST KR 50 000. FULLSTENDIGE BETEGNELSER PÅ DE ENKELTE LAND ER GITT I TABELL 18. FOR FULLSTENDIGE BETEGNELSER PÅ GRUPPER ETTER SITC-REV. 2, SE TABELL 15. ANDRE MENGDEENHETER ENN TONN BRUKT I TABELLEN ER 1 = STK., 2 = PAR, 3 = KG, 4 = 1 000 L, 5 = KBM, 6 = BR.TONN, 7 = MWh, 8 = DUS. PAR, 9 = KVM, 10 = 1 000 KBM.

1) THE COUNTRIES SPECIFIED ARE FOR IMPORTS COUNTRIES OF PRODUCTION AND FOR EXPORTS COUNTRIES OF DESTINATION. ALL GROUPS OF A VALUE OF AT LEAST KRONER 50 000 ARE SPECIFIED. COMPLETE COUNTRY DESIGNATIONS ARE GIVEN IN TABLE 18. FOR COMPLETE DEFINITIONS OF GROUPS OF THE SITC, REV. 2, SEE TABLE 15. QUANTITIES USED IN OTHER UNITS THAN METRIC TONS ARE 1 = NUMBER, PIECES OR HEADS, 2 = PAIRS, 3 = KILOGRAMMES, 4 = 1 000 LITRES, 5 = CUBIC METRES, 6 = GROSS TONS, 7 = MWh, 8 = DOZENS OF PAIRS, 9 = SQUARE METRES, 10 = 1 000 CUBIC METRES.

TABELL 19 (FORTS.). SAMHANDELEN MED DE ENKELTE LAND FORDELT PÅ GRUPPER ETTER SITC-REV.2
 IMPORTS AND EXPORTS BY COUNTRY AND BY GROUPS OF THE SITC-REV.2

LAND OG VARE	MENGDE TONN	VERDI 1000 KR	LAND OG VARE	MENGDE TONN	VERDI 1000 KR
681 SØLV OG PLATINAMETALLER	..	264	786 TILHENGERE O.A.KJØRE-		
682 KOPPER	187	3305	TØYER UTEN MOTOR I.E.N.	..	70021
684 ALUMINIUM	915	17487	792 LUFTFARTØYER, TILBEHØR		
685 BLY	2842	109556	OG DELER	..	19582
686 SINK	42	427	793 SKIP, BÅTER OG ANNET		
687 TINN	107	7173	FLYTENDE MATERIELL	..	28375
691 METALLKONSTRUKSJONER	6184	71897	812 SANITÆR-VARME-LYSUTSTYR	955	38475
692 METALLBEHOLDERE	1433	28956	821 MØBLER	..	500513
693 METALLTRÅDVARE, UNNT. ISOLERTE ELEKTRISKE LEDNINGER	527	5225	831 REISEEFFEKTER, VESKER O. 1	13161671	26314
694 SPIKER, SKRUER O.L. AV JERN, STÅL OG KOPPER	1122	15642	842 YTTERTØY AV TEKSTILSTOFF UNNTATT TRIKOTASJE,	1	526942
695 HÅND- OG MASKINVERKTØY	..	17257	FOR MENN OG GUTTER	1	46573
696 KNIVER, BESTIKK, SAKSER	9	629	843 YTTERTØY AV TEKSTILSTOFF UNNTATT TRIKOTASJE, FOR		
697 HUSHOLDNINGSGARTIKLER AV JEDLE METALLER	..	18702	KVINNER, PIKER, SMÅBARN	1	3694184
699 ANDRE VARER AV JEDLE METALLER	5504	109252	844 UNDERTØY AV TEKSTILSTOFF UNNTATT TRIKOTASJE	..	6457
711 DAMPKJELER	..	3273	845 YTTERTØY AV TRIKOTASJE	1	7029999
713 STEMPELDREVNE FOR- BRENNINGSMOTORER	..	40561	846 UNDERTØY AV TRIKOTASJE	..	82050
714 KRAFTMASKINER, IKKE-ELEKTRISKE	..	314	847 TILBEHØR TIL KLÆR AV TEKSTILSTOFF	..	9848
716 ROTERENDE ELEKTRISKE MASKINER OG APPARATER	..	23262	848 TILBEHØR TIL KLÆR AV ANDRE MAT.;HODEPLAGG	..	30724
718 ANDRE KRAFTMASKINER	..	6501	851 FOTTØY	..	74820
721 LANDBRUKSMASKINER	..	117348	871 OPTISKE INSTRUMENTER OG APPARATER	3	725
722 TRAKTORER	1	269	872 MEDISINSKE INSTRUMENTER OG APPARATER I.E.N.	153	21168
723 ANLEGGSMASKINER, -UTSTYR	..	18718	873 MÅLERE, TELLEAPP. I.E.N.	1	2107
724 MASKINER FOR TEKSTIL- OG LÆRINDUSTRIEN	..	13434	874 INSTRUMENTER OG APP. FOR MÅLING, KONTROLL, ANALYSE OG REGULERING I.E.N.	..	48453
725 MASKINER FOR CELLULOSE- OG PAPIRINDUSTRIEN	..	1793	881 FOTOGRAFIAPP. OG UTSTYR	..	6330
726 MASKINER FOR TRYKKING OG BOKBINDING	..	6023	882 FILM OG KJEMIKALIER TIL FOTOGRAFISK BRUK	11	6807
727 MASKINER FOR NÆRINGS- MIDDELINDUSTRIEN	..	26892	883 KINOFILM, EKSPONERT OG FRAMKALT	7	2229
728 MASKINER OG UTSTYR FOR SPES. INDUSTRIER I.E.N.	..	73845	884 OPTISKE ARTIKLER, I.E.N.	..	423
736 VERKTØYMASKINER FOR BEARBEIDING AV METALLER	..	17464	885 UR	..	2598
737 METALLBEARBEIDINGS- MASKINER	..	9283	892 TRYKKSAKER	3652	122571
741 VARME- OG KJØLEUTST. I.E.N.	..	57224	893 VARER AV PLAST	10636	222768
742 PUMPER FOR VÆSKER; VÆSKEELEVATORER	..	24919	894 BARNEVOGNER, LEKETØY, SPILL OG SPORTSARTIKLER	..	43771
743 PUMPER, KOMPRESSORER, VIFTER, SENTRIFJGER MV.	..	48269	895 KONTORUTSTYR OG KONTORREKVISITA I.E.N.	..	7170
744 MEKANISK UTSTYR FOR HÅNDTERING AV GODS	..	84251	896 KUNSTVERK, ANTIKVITETER	18	6847
745 ANDRE IKKE-ELEKTRISKE MASKINER, APP. OG VERKTØY	..	64350	897 GULLSMEDARB., BIJOUTERI	..	27754
749 IKKE-ELEKTRISKE DELER OG TILBEHØR TIL MASKINER	850	52223	898 MUSIKKINSTRUMENTER, DELER OG TILBEHØR	..	27563
751 KONTORMASKINER	1	7324	899 FERDIGE VARER I.E.N.	..	32206
752 AUTOMATISKE DATA- BEHANDLINGSMASKINER	1	703	931 SPES. VARER OG TRANSAK- SJONER, IKKE GRUPPERT ETTER ART	8	740
759 DELER OG TILBEHØR TIL GR. 751 OG 752	25	7727	941 LEVENDE DYR I.E.N.	..	1526
761 FJERNSYNSMOTTAKERE	1	11124	951 KRIGSVÅPEN OG AMMUNISJON	..	:
762 RADIOMOTTAKERE	1	2383	971 GULL, IKKE-MONETÆRT	..	105
763 GRAMMOFONER, DIKTERAPP. O.L. FOR OPPTAK OG GJENGIVELSE AV LYD	1	2051	101 DANMARK		
764 TELEKOMMUNIKASJONSUTSTYR	..	88216	UTFØRSEL I ALT	..	4791408
771 ELEKTRISKE KRAFTMASKINER OG DELER	..	15433	001 LEVENDE DYR	1	29
772 ELEKTRISKE APP. TIL R SLUTTE, BRYTE, SIKRE MV. ELEKTRISKE STRØMKRETSER	..	55850	011 KJØTT, FERSKT, KJØLT MV.	79	403
773 UTSTYR FOR OVERFØRING AV ELEKTRISITET	302	10855	014 KJØTT, TILBEREDT ELLER KONSERVERT; FISKE- EKSTRAKT	47	935
774 ELEKTRISKE APPARATER TIL MEDISINSK BRUK	..	9457	022 MJØLK OG FLØTE	32	268
775 MASKINER, APP. OG UTSTYR TIL HUSHOLDNINGSBRUK	..	130286	023 SMØR	107	845
776 ELEKTRONRØR, HALVLEDER- KOMPONENTER MV.	..	2307	024 OST OG OSTEMASSE	2011	13880
778 ELEKTRISKE MASKINER OG APPARATER I.E.N.	..	74755	025 EGG	567	1758
781 PERSONBILER, HERUNDER STASJONSVOGNER	1	110	034 FISK, FERSK, KJØLT ELLER FRYST	40092	200996
782 VARE-, LASTE-, OG SPESIALBILER	1	169	035 FISK, SALTET, TØRKET ELLER RØYKT	1821	18792
783 MOTORKJØRETØYER I.E.N.	1	26	036 KREPSDYR OG BLØTDYR	294	3232
784 DELER OG TILBEHØR TIL 722, 781, 782 OG 783	..	44651	037 FISK, KREPSDYR OG BLØT- DYR, TILBEREDT ELLER KONSERVERT, I.E.N.	2185	96151
785 MOTORSYKLER, SCOOTERE OG SYKLER	..	19146	046 HVETEMJØL OG HVETEGRYN	431	969
			048 ANDRE KORNBARER	1120	11029
			056 GRØNNSAKER, KONSERVETE ELLER TILBEREDTE, I.E.N.	17	129
			057 FRUKT OG NØTTER, FRISKE, TØRKEDE	116	869
			058 FRUKT, TILBEREDT ELLER KONSERVERT	166	1400
			061 SUKKER OG HONNING	50	475
			062 SUKKERVARER UTEN INNHOLD AV KAKAO	420	6696

TABELL 19 (FORTS.). SAMHANDELEN MED DE ENKELTE LAND FORDELT PÅ GRUPPER ETTER SITC-REV.2
 IMPORTS AND EXPORTS BY COUNTRY AND BY GROUPS OF THE SITC-REV.2

LAND OG VARE	MENGDE TONN	VERDI 1000 KR	LAND OG VARE	MENGDE TONN	VERDI 1000 KR
071 KAFFE OG KAFFEERSTATN.	59	1645	611 LÆR	115	9781
072 KAKAO	6	135	612 VARER AV LÆR EL.KUNSTLÆR	1	99
073 SJOKOLADE	1085	27646	613 PELSSKINN, BEREDTE	9	2521
075 KRYDDERIER	10	68	621 HALVFABRIKATER AV GUMMI	55	1984
081 FORSTOFFER FOR DYR	70668	130429	625 DEKK OG SLANGER AV GUMMI	..	5971
091 MARGARIN OG MATFETT	55	:	628 GUMMIVARER I.E.N.	190	6543
098 MATVARER, TILBEREDTE, I.E.N.	150	2707	634 FINER, KRYSSFINER MV.	..	2285
111 ALKOHOLFRIE DRIKKEVARER	..	931	635 VARER AV TRE I.E.N.	..	6960
112 ALKOHOLHOLDIGE DRIKKEVARER	4	244	641 PAPIR OG PAPP	48467	157289
121 TOBAKK, UBEARBEIDD	26	467	642 VARER AV PAPIR, PAPP MV.	3093	29847
122 TOBAKK, BEARBEIDD	15	1020	651 TEKSTILGARN	1634	40605
211 HUDER OG SKINN, UNNTATT PELSSKINN, RÅ	479	4856	652 VEVNADER AV BOMULL	22	1803
212 PELSSKINN, UBEREDTE	1	43892	653 VEVNADER AV SYNTETISKE ELLER KUNSTIGE FIBRER	142	6912
232 NATURGUMMI OG -LATEX	5	267	654 TEKSTILVEVNADER AV ANDRE MATERIALER	98	8683
246 KUBB OG CELLULOSE-TØMMER	5	10458	655 TRIKOTASJE, METERVARE	121	5726
247 ANNET RUNDTØMMER OG RÅTT TILSKRÆT TØMMER	5	2056	656 TYLL, BRND, BLONDER O.L.	4	261
248 TRELAST, SKRÆT ELLER HØVLET	..	22135	657 SPESIELLE TEKSTILSTOFFER OG VARER	552	15282
251 PAPIRMASSE	17833	34977	658 ANDRE TEKSTILVARER I.E.N.	..	5159
267 KUNSTIGE TEKSTILFIBRER FOR SPINNING	66	628	659 GOLVBELEGG MV.	23	603
268 ULL OG ANDRE DYREHÅR	27	422	661 KALK, SEMENT MV.	459	1347
269 BRUKTE KLÆR O.A. BRUKTE TEKSTILVARER; FILLER	90	143	662 TEGLVERKSPRODUKTER O.L.	..	1571
273 STEIN, SAND, GRUS	224069	11051	663 MINERALSKE PROD. I.E.N.	..	20640
278 ANDRE RÅ MINERALER	20793	6454	664 GLASS	133	1997
281 JERNMALM	13982	551	665 GLASSVARER	1342	3227
282 JERN- OG STÅLAVFALL	2902	1069	666 KERAMISKE PRODUKTER	121	4341
288 AVFALL AV IKKE-JERNH. UEDLE METALLER	7814	16775	667 PERLER, EDLE STEINER	3	794
289 MALMER OG AVFALL AV EDLE METALLER	..	91	671 RÅJERN, SPEILJERN MV.	10530	25277
291 ANIMALSKE RÅVARER, I.E.N.	334	1707	673 STANGSTÅL, PROFILSTÅL MV	13804	36440
292 VEGETABILSKE RÅVARER	274	3715	674 JERNPLATER, UNIVERSALSTÅL	39112	164014
334 MINERALOLJEPRODUKTER	..	620138	675 BRND AV JERN ELLER STÅL	1970	5425
335 RESTSTOFFER AV MINERALOLJEPRODUKTER	24722	14781	677 TRUKKET TRÅD AV JERN ELLER STÅL	73	318
341 GASS, NATURLIG OG TILVIRKET	..	39056	678 RØR AV JERN ELLER STÅL	2978	24236
351 ELEKTRISK STRØM	7	4387356	679 STØPTE, SMIDDE ETC.VARER AV JERN ELLER STÅL, UBEARBEIDD I.E.N.	385	3085
411 DYREFETT OG -OLJER	3037	8006	681 SØLV OG PLATINAMETALLER	..	3240
424 PLANTEOLJER, I.E.N.	27	408	682 KOPPER	187	5154
431 OLJE OG FETT, BEARBEIDD; VOKS	2205	8001	683 NIKKEL	7	1049
511 HYDROKARBONER ETC.	:	:	684 ALUMINIUM	23805	284146
512 ALKOHOLER, FENOLER MV.	..	363	685 BLY	66	165
513 KARBOKSYLSYRER MV.	3552	10854	686 SINK	6078	36701
514 NITROGENFUNKSJONELLE GRUPPER	70	2521	687 TINN	5	253
515 METALLORGANISKE OG IKKE-METALLORGANISKE FORB.	4	55	689 ANDRE UEDLE METALLER	:	:
516 ORGANISKE KJEMIKALIER I.E.N.	12	481	691 METALLKONSTRUKSJONER	1895	24195
522 UORGANISKE KJEMISKE GRUNNSTOFFER MV.	76338	50180	692 METALLBEHOLDERE	2382	56044
523 UORGANISKE KJEMIKALIER MV., I.E.N.	2017	5410	693 METALLTRÅDVARER, UNNT. ISOLERTE ELEKTRISKE LEDNINGER	832	6722
524 RADIOAKTIVE STOFFER O.L.	4	7134	694 SPIKER, SKRUER O.L. AV JERN, STÅL OG KOPPER	605	7473
531 SYNTETISKE ORGANISKE FARGESTOFFER	4	193	695 HÅND- OG MASKINVERKTØY	..	5762
532 FARGE-OG GARVE-EKSTRAKTER MV.	0	60	696 KNIVER, BESTIKK, SAKSER	12	2720
533 FARGER, MALINGER, FERNISSER O.L.	..	49388	697 HUSHOLDNINGSARTIKLER AV UEDLE METALLER	..	18640
541 MEDISINSKE OG FARMASØYTISKE PRODUKTER	829	22128	699 ANDRE VARER AV UEDLE METALLER	2912	46833
551 FLYKTIGE OLJER, ESSENER	70	820	711 DAMPKJELER	..	1229
553 PARFYMER OG KOSMETIKK	1319	14071	713 STEMPELDREVNE FORBRENNINGSMOTORER	..	25998
554 SRPE, PUSSEMDLER O.L.	3739	21484	714 KRAFTMASKINER, IKKE-ELEKTRISKE	..	184
562 KUNSTGJØDSEL	456642	519138	716 ROTERENDE ELEKTRISKE MASKINER OG APPARATER	..	5300
572 SPRENGSTOFFER	41	4205	718 ANDRE KRAFTMASKINER	..	1979
582 KONDENSASJONS-, POLYKONDENSASJONS- OG POLYADDISJONSPRODUKTER	8176	69886	721 LANDBRUKSMASKINER	..	64389
583 POLYMERISASJONS- OG KOPOLYMERISASJONSPRODUKTER	39289	222609	722 TRAKTORER	525	2796
584 REGENERERT CELLULOSE	12	210	723 ANLEGGSMASKINER, -UTSTYR	..	51358
585 KUNSTHARPIKSER OG PLASTMATERIALER I.E.N.	:	:	724 MASKINER FOR TEKSTIL- OG LÆRINDUSTRIEN	..	1291
591 DESINFEKSJONS-, INSEKT-OG SOPPDREPENDE MIDLER	23	990	725 MASKINER FOR CELLULOSE- OG PAPIRINDUSTRIEN	..	241
592 STIVELSE, INULIN OG KLEBEMIDLER MV.	623	754	726 MASKINER FOR TRYKKING OG BOKBINDING	..	4685
598 DIVERSE KJEMISKE PRODUKTER I.E.N.	5201	12533	727 MASKINER FOR NÆRINGS-MIDDELINDUSTRIEN	..	7656
			728 MASKINER OG UTSTYR FOR SPES. INDUSTRIER I.E.N.	..	14448
			736 VERKTØYMASKINER FOR BEARBEIDING AV METALLER	..	1289
			737 METALLBEARBEIDINGS-MASKINER	..	1965
			741 VARME-OG KJØLEUTST.I.E.N	..	22722
			742 PUMPER FOR VÅSKER; VÅSKEELEVATORER	..	8773
			743 PUMPER, KOMPRESSORER, VIFTER, SENTRIFUGER MV.	..	31047

TABELL 19 (FORTS.). SAMHANDELEN MED DE ENKELTE LAND FORDELT PÅ GRUPPER ETTER SITC-REV.2
IMPORTS AND EXPORTS BY COUNTRY AND BY GROUPS OF THE SITC-REV.2

LAND OG VARE	MENGDE TONN	VERDI 1000 KR	LAND OG VARE	MENGDE TONN	VERDI 1000 KR
744 MEKANISK UTSTYR FOR HÅNDBTERING AV GODS	..	87404	931 SPES. VARER OG TRANSAKSJONER, IKKE GRUPPERT ETTER ART	4	71
745 ANDRE IKKE-ELEKTRISKE MASKINER, APP. OG VERKTØY	..	11003	941 LEVENDE DYR I.E.N.	..	516
749 IKKE-ELEKTRISKE DELER OG TILBEHØR TIL MASKINER	1	19769	951 KRIGSVÅPEN OG AMMUNISJON	..	:
751 KONTORMASKINER	1	2242	971 GULL, IKKE-MONETÆRT	..	758
752 AUTOMATISKE DATA-BEHANDLINGSMASKINER	1	2643	102 FÆRØYANE		
759 DELER OG TILBEHØR TIL GR. 751 OG 752	37	12433	INNFORSEL I ALT	..	31022
761 FJERNSYNSMOTTAKERE	1	76	034 FISK, FERSK, KJØLT ELLER FRYST	1271	3596
762 RADIOMOTTAKERE	1	1230	035 FISK, SALTET, TØRKET ELLER RØYKT	1755	12705
763 GRAMMOFONER, DIKTERAPP. O.L. FOR OPPTAK OG GJENGIVELSE AV LYD	1	2097	036 KREPSDYR OG BLØTDYR	649	5598
764 TELEKOMMUNIKASJONSUTSTYR	..	47514	291 ANIMALSKE RÅVARER, I.E.N	9017	7904
771 ELEKTRISKE KRAFTMASKINER OG DELER	..	6790	657 SPESIELLE TEKSTILSTOFFER OG VARER	3	108
772 ELEKTRISKE APP. TIL Å SLUTTE, BRYTE, SIKRE MV. ELEKTRISKE STRØMKRETSEK	..	7786	727 MASKINER FOR NÆRINGS-MIDDELINDUSTRIEN	..	192
773 UTSTYR FOR OVERFØRING AV ELEKTRISITET	526	18016	741 VARME-OG KJØLEUTST.I.E.N	..	75
774 ELEKTRISKE APPARATER TIL MEDISINSK BRUK	..	562	842 YTTERTØY AV TEKSTILSTOFF UNNTATT TRIKOTASJE, FOR MENN OG GUTTER	1	687
775 MASKINER, APP. OG UTSTYR TIL HUSHOLDNINGSBRUK	..	38433	843 YTTERTØY AV TEKSTILSTOFF UNNTATT TRIKOTASJE, FOR KVINNER, PIKER, SMÅBARN	1	5411
776 ELEKTRONRØR, HALVLEDER-KOMPONENTER MV.	..	767	892 TRYKKSAKER	11	147
778 ELEKTRISKE MASKINER OG APPARATER I.E.N.	..	9233	102 FÆRØYANE		
781 PERSONBILER, HERUNDER STASJONSVOGNER	1	333	UTFORSEL I ALT	..	268562
782 VARE-, LASTE- OG SPESIALBILER	1	208	034 FISK, FERSK, KJØLT ELLER FRYST	290	1067
783 MOTORKJØRETØYER I.E.N.	1	2	035 FISK, SALTET, TØRKET ELLER RØYKT	48	404
784 DELER OG TILBEHØR TIL 722, 781, 782 OG 783	..	10601	036 KREPSDYR OG BLØTDYR	2450	10803
785 MOTORSYKLER, SCOOTERE OG SYKLER	..	7711	037 FISK, KREPSDYR OG BLØTDYR, TILBEREDT ELLER KONSERVERT, I.E.N.	12	371
786 TILHENGERE O.A. KJØRE-TØYER UTEN MOTOR I.E.N.	..	2137	048 ANDRE KORNVARER	30	324
792 LUFTFARTØYER, TILBEHØR OG DELER	..	1965	062 SUKKERVARER UTEN INNHOLD AV KAKAO	7	215
793 SKIP, BÅTER OG ANNET FLYTENDE MATERIELL	..	9798	073 SJOKOLADE	18	520
812 SANITER-VARME-LYSUTSTYR	481	20270	081 FORSTOFFER FOR DYR	843	3504
821 MØBLER	..	68014	098 MATVARER, TILBEREDTE, I.E.N.	21	337
831 REISEEFFEKTER, VESKER O. L.	1	3095248	248 TRELAST, SKRÆT ELLER HØVLET	..	2145
842 YTTERTØY AV TEKSTILSTOFF UNNTATT TRIKOTASJE, FOR MENN OG GUTTER	1	56007	266 SYNTETISKE TEKSTILFIBRER FOR SPINNING	6	119
843 YTTERTØY AV TEKSTILSTOFF UNNTATT TRIKOTASJE, FOR KVINNER, PIKER, SMÅBARN	1	63919	278 ANDRE RÅ MINERALER	158	69
844 UNDERTØY AV TEKSTILSTOFF UNNTATT TRIKOTASJE	..	288	291 ANIMALSKE RÅVARER, I.E.N	47	90
845 YTTERTØY AV TRIKOTASJE	1	118789	292 VEGETABILSKE RÅVARER	2	81
846 UNDERTØY AV TRIKOTASJE	..	3417	334 MINERALOLJEPRODUKTER	..	149039
847 TILBEHØR TIL KLÆR AV TEKSTILSTOFF	..	4409	341 GASS, NATURLIG OG TILVIRKET	..	206
848 TILBEHØR TIL KLÆR AV ANDRE MAT. HODEPLAGG	..	6846	423 PLANTEOLJER, BLØTE	78	383
851 FOTTØY	..	8888	424 PLANTEOLJER, I.E.N.	18	114
871 OPTISKE INSTRUMENTER OG APPARATER	4	786	431 OLJE OG FETT, BEARBEIDD; VOKS	169	663
872 MEDISINSKE INSTRUMENTER OG APPARATER I.E.N.	6	1451	516 ORGANISKE KJEMIKALIER I.E.N.	264	491
874 INSTRUMENTER OG APP. FOR MÅLING, KONTROLL, ANALYSE OG REGULERING I.E.N.	..	31653	522 UORGANISKE KJEMISKE GRUNNSTOFFER MV.	3	58
881 FOTOGRAFIAPP. OG UTSTYR	..	499	533 FARGER, MALINGER, FERNISSER O.L.	..	465
882 FILM OG KJEMIKALIER TIL FOTOGRAFISK BRUK	34	5833	541 MEDISINSKE OG FARMASØYTISKE PRODUKTER	2	62
883 KINOFILM, EKSPONERT OG FRAMKALT	11	151	553 PARFYMER OG KOSMETIKK	1	125
884 OPTISKE ARTIKLER, I.E.N.	..	122	572 SPRENGSTOFFER	333	4214
885 UR	..	574	582 KONDENSASJONS-, POLY-KONDENSASJONS- OG POLY-ADDISJONSPRODUKTER	20	384
892 TRYKKSAKER	609	12614	583 POLYMERISASJONS- OG KOPOLYMERISASJONS-PRODUKTER	112	1207
893 VARER AV PLAST	1896	33495	598 DIVERSE KJEMISKE PRODUKTER I.E.N.	6	62
894 BARNEVOGNER, LEKETØY, SPILL OG SPORTSARTIKLER	..	:	621 HALVFABRIKATER AV GUMMI	17	224
895 KONTORUTSTYR OG KONTORREKVISITA I.E.N.	..	1195	625 DEKK OG SLANGER AV GUMMI	..	155
896 KUNSTVERK, ANTIKVITETER	4	1833	628 GUMMIVARER I.E.N.	17	196
897 GULLSMEDARBE, BIJOUTERI	..	1418	634 FINER, KRYSSFINER MV.	..	215
898 MUSIKKINSTRUMENTER, DELER OG TILBEHØR	..	9685	635 VARER AV TRE I.E.N.	..	1670
899 FERDIGE VARER I.E.N.	..	11900	641 PAPIR OG PAPP	823	1741
			642 VARER AV PAPIR, PAPP MV.	265	1415

TABELL 19 (FORTS.). SAMHANDELEN MED DE ENKELTE LAND FORDELT PÅ GRUPPER ETTER SITC-REV.2
 IMPORTS AND EXPORTS BY COUNTRY AND BY GROUPS OF THE SITC, REV.2

LAND OG VARE	MENGDE TONN	VERDI 1000 KR	LAND OG VARE	MENGDE TONN	VERDI 1000 KR
651 TEKSTILGARN	25	686	103 FINLAND		
654 TEKSTILVEVNADER AV ANDRE MATERIALER	7	93	INNFORSEL I ALT	..	3428478
657 SPESIELLE TEKSTILSTOFFER OG VARER	58	2574	001 LEVENDE DYR	1	7
661 KALK, SEMENT MV.	40	234	011 KJØTT, FERSKT, KJØLT MV.	65	527
663 MINERALSKE PROD. I.E.N.	..	265	014 KJØTT, TILBEREDT ELLER KONSERVERT; FISKE- EKSTRAKT	2	57
664 GLASS	101	1420	025 EGG	97	572
666 KERAMISKE PRODUKTER	4	144	034 FISK, FERSK, KJØLT ELLER FRYST	64	1536
673 STANGSTÅL, PROFILSTÅL MV	133	496	048 ANDRE KORNVARER	3385	8191
674 JERNPLATER, UNIVERSALSTÅL	307	921	054 GRØNNSAKER, FRISKE, KJØLTE, FRYSTE, TØRKEDE	405	506
678 RØR AV JERN ELLER STÅL	29	226	057 FRUKT OG NØTTER, FRISKE, TØRKEDE	140	3389
682 KOPPER	3	121	058 FRUKT, TILBEREDT ELLER KONSERVERT	168	3534
684 ALUMINIUM	51	894	061 SUKKER OG HONNING	26743	74710
686 SINK	25	156	062 SUKKERVARER UTEN INNHOLD AV KAKAO	690	8469
691 METALLKONSTRUKSJONER	25	759	071 KAFFE OG KAFFEERSTATN.	120	3139
692 METALLBEHOLDERE	2	53	073 SJOKOLADE	493	10474
693 METALLTRØDVARER, UNNT. ISOLERTE ELEKTRISKE LEDNINGER	101	1068	081 FORSTOFFER FOR DYR	2008	3468
694 SPIKER, SKRUE R.O.L. AV JERN, STÅL OG KOPPER	6	168	098 MATVARER, TILBEREDET, I.E.N.	22	576
695 HÅND- OG MASKINVERKTØY	..	123	111 ALKOHOLFRIE DRIKKEVARER	..	956
697 HUSHOLDNINGSARTIKLER AV UEDLE METALLER	..	630	112 ALKOHOLHOLDIGE DRIKKEVARER	4	1215
699 ANDRE VARER AV UEDLE METALLER	170	2849	122 TOBAKK, BEARBEIDD	415	40220
713 STEMPELDREVNE FORBRENNINGSMOTORER	..	1594	211 HUDER OG SKINN, UNNTATT PELSSKINN, RÅ	5	159
716 ROTERENDE ELEKTRISKE MASKINER OG APPARATER	..	1265	212 PELSSKINN, UBEREDET	1	72296
718 ANDRE KRAFTMASKINER	..	452	245 VED TIL BRENSEL; TREKULL	..	375
721 LANDBRUKSMASKINER	..	170	246 KUBB OG CELLULOSE-TØMMER	5	599
723 ANLEGGSMASKINER, -UTSTYR	..	245	247 ANNET RUNDTØMMER OG RÅTT TILSKÅRET TØMMER	5	4986
727 MASKINER FOR NÆRINGS- MIDDELINDUSTRIEN	..	338	248 TRELAST, SKÅRET ELLER HØVLET	..	33322
728 MASKINER OG UTSTYR FOR SPES. INDUSTRIER I.E.N.	..	2402	251 PAPIRMASSE	13194	36393
741 VARME- OG KJØLEUTSTYR I.E.N.	..	2624	267 KUNSTIGE TEKSTILFIBRER FOR SPINNING	125	1070
742 PUMPER FOR VÅSKER, VÅSKEELEVATORER	..	1646	268 ULL OG ANDRE DYREHÅR	33	395
743 PUMPER, KOMPRESSORER, VIFTER, SENTRIFUGER MV.	..	423	273 STEIN, SAND, GRUS	1642	1249
744 MEKANISK UTSTYR FOR HÅNTERING AV GODS	..	9591	278 ANDRE RÅ MINERALER	2813	3246
745 ANDRE IKKE-ELEKTRISKE MASKINER, APP. OG VERKTØY	..	165	287 MALMER AV UEDLE METALLER I.E.N.	6506	42424
749 IKKE-ELEKTRISKE DELER OG TILBEHØR TIL MASKINER	12	1375	288 AVFALL AV IKKE-JERNH. UEDLE METALLER	633	3075
762 RADIOMOTTAKERE	1	78	289 MALMER OG AVFALL AV EDLE METALLER	..	2699
764 TELEKOMMUNIKASJONSUTSTYR	..	1462	291 ANIMALSKE RÅVARER, I.E.N	76	795
771 ELEKTRISKE KRAFTMASKINER OG DELER	..	189	292 VEGETABILISKE RÅVARER	18	136
772 ELEKTRISKE APP. TIL R SLUTTE, BRYTE, SIKRE MV. ELEKTRISKE STRØMKRETSE	..	1534	322 KULL, BRUNKULL OG TORV	911	1236
773 UTSTYR FOR OVERFØRING AV ELEKTRISITET	3	160	323 BRIKETTER; KOKS; RETORTKULL	15898	14717
775 MASKINER, APP. OG UTSTYR TIL HUSHOLDNINGSBRUK	..	130	334 MINERALOLJEPRODUKTER	..	142038
778 ELEKTRISKE MASKINER OG APPARATER I.E.N.	..	98	335 RESTSTOFFER AV MINERAL- OLJEPRODUKTER	3	52
781 PERSONBILER, HERUNDER STASJONSVOGNER	1	5	423 PLANTEOLJER, BLØTE	1047	3246
784 DELER OG TILBEHØR TIL 722, 781, 782 OG 783	..	59	431 OLJE OG FETT, BEARBEIDD; VOKS	23	71
785 MOTORSYKLER, SCOOTERE OG SYKLER	..	504	511 HYDROKARBONER ETC.	122	1269
793 SKIP, BÅTER OG ANNET FLYTENDE MATERIELL	..	34492	512 ALKOHOLER, FENOLER MV.	..	570
812 SANITÆR-VARME-LYSUTSTYR	2	266	513 KARBOKSYLSYRER MV.	798	3363
821 MØBLER	..	758	514 NITROGENFUNKSJONELLE GRUPPER	0	156
842 YTTERTØY AV TEKSTILSTOFF UNNTATT TRIKOTASJE, FOR MENN OG GUTTER	1	420	515 METALLORGANISKE OG IKKE-METALLORGANISKE FORB.	233	1527
847 TILBEHØR TIL KLÅR AV TEKSTILSTOFF	..	121	516 ORGANISKE KJEMIKALIER I.E.N.	34	431
874 INSTRUMENTER OG APP. FOR MÅLING, KONTROLL, ANALYSE OG REGULERING I.E.N.	..	1519	523 UORGANISKE KJEMI-KALIER MV., I.E.N.	392	1160
892 TRYKKSAKER	1	126	524 RADIOAKTIVE STOFFER O.L.	0	67
893 VARER AV PLAST	174	5078	531 SYNTETISKE ORGANISKE FARGESTOFFER	10	199
894 BARNEVOGNER, LEKETØY, SPILL OG SPORTSARTIKLER	..	:	533 FARGER, MALINGER, FERNISSER O.L.	..	12378
898 MUSIKKINSTRUMENTER, DELER OG TILBEHØR	..	106	541 MEDISINSKE OG FARMASØ- TISKE PRODUKTER	47	6706
			553 PARFYMER OG KOSMETIKK	312	7685
			554 SÅPE, PUSSEMIKLER O.L.	352	4015
			572 SPRENGSTOFFER	25	2107
			582 KONDENSASJONS-, POLY- KONDENSASJONS- OG POLY- ADDISJONSPRODUKTER	1340	14152
			583 POLYMERISASJONS- OG KOPOLYMERISASJONS- PRODUKTER	8214	58645

TABELL 19 (FORTS.). SAMHANDELEN MED DE ENKELTE LAND FORDELT PÅ GRUPPER ETTER SITC-REV.2
 IMPORTS AND EXPORTS BY COUNTRY AND BY GROUPS OF THE SITC, REV.2

LAND OG VARE	MENGDE TONN	VERDI 1000 KR	LAND OG VARE	MENGDE TONN	VERDI 1000 KR
584 REGENERERT CELLULOSE	92	733	744 MEKANISK UTSTYR FOR HÅNDBETING AV GODS	..	50244
591 DESINFEKSJONS-, INSEKT- OG SOPPDREPENDE MIDLER	129	1808	745 ANDRE IKKE-ELEKTRISKE MASKINER, APP. OG VERKTØY	..	5559
592 STIVELSE, INULIN OG KLEBEMIDLER MV.	370	3091	749 IKKE-ELEKTRISKE DELER OG TILBEHØR TIL MASKINER	484	36355
598 DIVERSE KJEMISKE PRODUKTER I.E.N.	306	3454	751 KONTORMASKINER	589	1441
611 LÅR	237	1976	752 AUTOMATISKE DATA-BEHANDLINGSMASKINER	1	796
612 VARER AV LÅR EL. KUNSTLÅR	62	2752	759 DELER OG TILBEHØR TIL GR. 751 OG 752	12	9924
613 PELSSKINN, BEREDTE	13	6821	761 FJERNSYNSMOTTAKERE	1	22286
621 HALVFABRIKATER AV GUMMI	138	3482	762 RADIOMOTTAKERE	1	574
625 DEKK OG SLANGER AV GUMMI	..	42474	764 TELEKOMMUNIKASJONSUTSTYR	..	25735
628 GUMMIVARER I.E.N.	58	2193	771 ELEKTRISKE KRAFTMASKINER OG DELER	..	12443
634 FINER, KRYSSFINER MV.	..	120852	772 ELEKTRISKE APP. TIL R SLUTTE, BRYTE, SIKRE MV. ELEKTRISKE STRØMKRETSER	..	26742
635 VARER AV TRE I.E.N.	..	30111	773 UTSTYR FOR OVERFØRING AV ELEKTRISITET	953	22406
641 PAPIR OG PAPP	70695	343774	774 ELEKTRISKE APPARATER TIL MEDISINSK BRUK	..	2150
642 VARER AV PAPIR, PAPP MV.	13249	118067	775 MASKINER, APP. OG UTSTYR TIL HUSHOLDNINGSBRUK	..	21778
651 TEKSTILGARN	70	3935	776 ELEKTRONRØR, HALVLEDER-KOMPONENTER MV.	..	187
652 VEVNADER AV BOMULL	152	10904	778 ELEKTRISKE MASKINER OG APPARATER I.E.N.	..	18262
653 VEVNADER AV SYNTETISKE ELLER KUNSTIGE FIBRER	17	1144	781 PERSONBILER, HERUNDER STASJONSGOGER	1	971
654 TEKSTILVEVNADER AV ANDRE MATERIALER	15	406	782 VARE-, LASTE- OG SPESIALBILER	1	512
655 TRIKOTASJE, METERVARE	45	2318	783 MOTORKJØRETØYER I.E.N.	1	18
656 TYLL, BÅND, BLONDER O.L.	41	2132	784 DELER OG TILBEHØR TIL 722, 781, 782 OG 783	..	17493
657 SPEIELLE TEKSTIL-STOFFER OG VARER	225	13256	785 MOTORSYKLER, SCOOTERE OG SYKLER	..	584
658 ANDRE TEKSTILVARER I.E.N.	..	17861	786 TILHENGERE O.A. KJØRE-TØYER UTEN MOTOR I.E.N.	..	40952
659 GOLVBELEGG MV.	566	14484	792 LUFTFARTØYER, TILBEHØR OG DELER	..	416
661 KALK, SEMENT MV.	2760	4558	793 SKIP, BÅTER OG ANNET FLYTENDE MATERIELL	..	21525
662 TEGLVERKSPRODUKTER O.L.	..	735	812 SANITØR-VARME-LYSUTSTYR	1351	32655
663 MINERALSKE PROD. I.E.N.	..	7532	821 MØBLER	..	59780
664 GLASS	1025	16816	831 REISEEFFEKTER, VESKER O.	1	2311601
665 GLASSVARER	119	5353	842 YTERTØY AV TEKSTILSTOFF UNNTATT TRIKOTASJE, FOR MENN OG GUTTER	1	1964930
666 KERAMISKE PRODUKTER	173	7783	843 YTERTØY AV TEKSTILSTOFF UNNTATT TRIKOTASJE, FOR KVINNER, PIKER, SMÅBARN	1	1635892
671 RÅJERN, SPEILJERN MV.	55	172	844 UNDERTØY AV TEKSTILSTOFF UNNTATT TRIKOTASJE	..	1441
672 JERN OG STÅL, PRIMÆR FORM	2132	3630	845 YTERTØY AV TRIKOTASJE	1	1258766
673 STANGSTÅL, PROFILSTÅL MV	7478	25268	846 UNDERTØY AV TRIKOTASJE	..	13280
674 JERNPLATER, UNIVERSALSTÅL	20278	73412	847 TILBEHØR TIL KLÆR AV TEKSTILSTOFF	..	6724
675 BÅND AV JERN ELLER STÅL	3081	8013	848 TILBEHØR TIL KLÆR AV ANDRE MAT.; HODEPLAGG	..	38906
677 TRUKKET TRÅD AV JERN ELLER STÅL	138	913	851 FOTTØY	..	61321
678 RØR AV JERN ELLER STÅL	7461	36570	871 OPTISKE INSTRUMENTER OG APPARATER	0	75
679 STØPTE, SMIDDE ETC. VARER AV JERN ELLER STÅL, UBEARBEIDET I.E.V.	63	1169	872 MEDISINSKE INSTRUMENTER OG APPARATER I.E.N.	8	2491
681 SØLV OG PLATINAMETALLER	..	1745	873 MÅLERE, TELLEAPP. I.E.N.	1	183
682 KØPPER	1530	27836	874 INSTRUMENTER OG APP. FOR MÅLING, KONTROLL, ANALYSE OG REGULERING I.E.N.	..	14001
683 NIKKEL	3	140	881 FOTOGRAFIAPP. OG UTSTYR	..	321
684 ALUMINIUM	1725	15610	882 FILM OG KJEMIKALIER TIL FOTOGRAFISK BRUK	7	1005
689 ANDRE UEDLE METALLER	23	88	883 KINOFILM, EKSPONERT OG FRAMKALT	0	93
691 METALLKONSTRUKSJONER	2086	22816	884 OPTISKE ARTIKLER, I.E.N.	..	257
692 METALLBEHOLDERE	244	4678	885 UR	..	486
693 METALLTRÅDVARER, UNNT. ISOLERTE ELEKTRISKE LEDNINGER	289	1730	892 TRYKKSAKER	5936	89806
694 SPIKER, SKRUER O.L. AV JERN, STÅL OG KØPPER	782	8069	893 VARER AV PLAST	3606	47902
695 HÅND- OG MASKINVERKTØY	..	7209	894 BARNEVOGNER, LEKETØY, SPILL OG SPORTSARTIKLER	..	34597
696 KNIVER, BESTIKK, SAKSER	30	4672	895 KONTORUTSTYR OG KONTORREKVISITA I.E.N.	..	787
697 HUSHOLDNINGSARTIKLER AV UEDLE METALLER	..	10405	896 KUNSTVERK, ANTIKVITETER	0	570
699 ANDRE VARER AV UEDLE METALLER	2115	44612	897 GULLSMEDARBE, BIJOUTERI	..	29213
711 DAMPKJELER	..	1192	898 MUSIKKINSTRUMENTER, DELER OG TILBEHØR	..	5040
713 STEMPELDREVN FOR-BRENNINGSMOTORER	..	34052	899 FERDIGE VARER I.E.N.	..	4069
716 RØTERENDE ELEKTRISKE MASKINER OG APPARATER	..	16920	931 SPES. VARER OG TRANSAKSJONER, IKKE GRUPPERT ETTER ART	2	194
718 ANDRE KRAFTMASKINER	..	11681			
721 LANDBRUKSMASKINER	..	30514			
722 TRAKTORER	1	322			
723 ANLEGGSMASKINER, -UTSTYR	..	38162			
724 MASKINER FOR TEKSTIL- OG LÅRINDUSTRIEN	..	1562			
725 MASKINER FOR CELLULOSE- OG PAPIRINDUSTRIEN	..	14574			
726 MASKINER FOR TRYKKING OG BOKBINDING	..	253			
727 MASKINER FOR NÆRINGS-MIDDELINDUSTRIEN	..	324			
728 MASKINER OG UTSTYR FOR SPES. INDUSTRIER I.E.N.	..	38078			
736 VERKTØYMASKINER FOR BEARBEIDING AV METALLER	..	1988			
737 METALLBEARBEIDINGS-MASKINER	..	1892			
741 VARME- OG KJØLEUTST. I.E.N.	..	28779			
742 PUMPER FOR VÅSKER; VÅSKEELEVATORER	..	6896			
743 PUMPER, KOMPRESSORER, VIFTER, SENTRIFUGER MV.	..	7075			

TABELL 19 (FORTS.). SAMHANDELEN MED DE ENKELTE LAND FORDELT PÅ GRUPPER ETTER SITC-REV.2
 IMPORTS AND EXPORTS BY COUNTRY AND BY GROUPS OF THE SITC, REV.2

LAND OG VARE	MENGDE TONN	VERDI 1000 KR	LAND OG VARE	MENGDE TONN	VERDI 1000 KR
941 LEVENDE DYR I.E.N.	..	164	583 POLYMERISASJONS- OG KOPOLYMERISASJONS-PRODUKTER	35756	181200
951 KRIGSVRÅPEN OG AMMUNISJON	..	:	584 REGENERERT CELLULOSE	17	285
971 GULL, IKKE-MONETÆRT	..	428	585 KUNSTHARPIKSER OG PLASTMATERIALER I.E.N.	:	:
103 FINLAND.			591 DESINFEKSJONS-, INSEKT- OG SOPPDREPENDE MIDLER	7	375
UTFØRSEL I ALT	..	2546915	598 DIVERSE KJEMISKE PRODUKTER I.E.N.	11156	12304
014 KJØTT, TILBEREDT ELLER KONSERVERT; FISKE-EKSTRAKT	15	334	611 LÆR	80	3026
023 SMØR	50	672	612 VARER AV LÆR EL. KUNSTLÆR	0	81
024 OST OG OSTEMASSE	8	146	613 PELSSKINN, BEREDTE	1	460
034 FISK, FERSK, KJØLT ELLER FRYST	10366	105832	621 HALVFABRIKATER AV GUMMI	50	1728
035 FISK, SALTET, TØRKET ELLER RØYKT	1780	21109	625 DEKK OG SLANGER AV GUMMI	..	6413
036 KREPSDYR OG BLØTDYR	10	310	628 GUMMIVARER I.E.N.	105	2126
037 FISK, KREPSDYR OG BLØTDYR, TILBEREDT ELLER KONSERVERT, I.E.N.	1909	41119	634 FINER, KRYSSFINER MV.	..	447
047 ANNET MJØL OG GRYN	31	229	635 VARER AV TRE I.E.N.	..	9447
048 ANDRE KORNVARER	202	3769	641 PAPIR OG PAPP	1796	6028
058 FRUKT, TILBEREDT ELLER KONSERVERT	44	642	642 VARER AV PAPIR, PAPP MV.	503	9050
061 SUKKER OG HONNING	18	99	651 TEKSTILGARN	339	14163
062 SUKKERVARER UTEN INNHOLD AV KAKAO	142	2002	652 VEVNADER AV BOMULL	319	14127
073 SJOKOLADE	325	5066	653 VEVNADER AV SYNTETISKE ELLER KUNSTIGE FIBRER	622	30844
081 FORSTOFFER FOR DYR	63630	199753	654 TEKSTILVEVNADER AV ANDRE MATERIALER	15	1387
091 MARGARIN OG MATFETT	105	:	655 TRIKOTASJE, METERVARE	91	4971
098 MATVARER, TILBEREDTE, I.E.N.	204	4012	656 TYLL, BÅND, BLONDER O.L.L.	4	304
112 ALKOHOLHOLDIGE DRIKKEVARER	4	69	657 SPEIELLE TEKSTILSTOFFER OG VARER	445	16632
122 TOBAKK, BEARBEIDD	33	2068	658 ANDRE TEKSTILVARER I.E.N.	..	1052
211 HUDER OG SKINN, UNNTATT PELSSKINN, RÅ	182	1721	659 GOLVBELEGG MV.	124	1451
212 PELSSKINN, UBEREDTE	1	479411	661 KALK, SEMENT MV.	79	251
246 KUBB OG CELLULOSE-TØMMER	5	32588	662 TEGLVERKSPRODUKTER O.L.L.	..	278
248 TRELAST, SKÅRET ELLER HØVLET	..	192	663 MINERALSKE PROD. I.E.N.	..	5153
251 PAPIRMASSE	2085	5319	664 GLASS	43	909
266 SYNTETISKE TEKSTILFIBRER FOR SPINNING	7	76	665 GLASSVARER	2279	6017
267 KUNSTIGE TEKSTILFIBRER FOR SPINNING	26	187	666 KERAMISKE PRODUKTER	9	371
268 ULL OG ANDRE DYREHÅR	6	54	667 PERLER, EDLE STEINER	3	392
273 STEIN, SAND, GRUS	77321	5260	671 RÅJERN, SPEILJERN MV.	16232	52721
278 ANDRE RÅ MINERALER	4874	3578	673 STANGSTÅL, PROFILSTÅL MV	6265	13744
281 JERNMALM	134944	17684	674 JERNPLATER, UNIVERSALSTÅL	3592	17639
287 MALMER AV UEDLE METALLER I.E.N.	61660	56856	677 TRUKKET TRÅD AV JERN ELLER STÅL	140	542
288 AVFALL AV IKKE-JERNH. UEDLE METALLER	8509	16527	678 RØR AV JERN ELLER STÅL	5039	16185
291 ANIMALSKE RÅVARER, I.E.N.	74199	52019	679 STØPTE, SMIDDE ETC. VARER AV JERN ELLER STÅL, UBEARBEIDD I.E.N.	5	96
292 VEGETABILSKE RÅVARER	148	4090	681 SØLV OG PLATINAMETALLER	..	3090
323 BRIKETTER; KOKS; RETORTKULL	24613	6295	682 KOPPER	90	2090
334 MINERALOLJEPRODUKTER	..	1983	684 ALUMINIUM	8908	103402
335 RESTSTOFFER AV MINERAL-OLJEPRODUKTER	28	106	685 BLY	2	88
411 DYREFETT OG -OLJER	888	5312	686 SINK	541	4198
424 PLANTEOLJER, I.E.N.	65	348	689 ANDRE UEDLE METALLER	:	:
431 OLJE OG FETT, BEARBEIDD; VOKS	2761	10310	691 METALLKONSTRUKSJONER	76	2738
511 HYDROKARBONER ETC.	:	:	692 METALLBEHOLDERE	126	2108
512 ALKOHOLER, FENOLER MV.	..	164	693 METALLTRØRVARER, UNNT. ISOLERTE ELEKTRISKE LEDNINGER	316	3935
513 KARBOKSYLSYRER MV.	123	955	694 SPIKER, SKRUER O.L.L. AV JERN, STÅL OG KOPPER	235	3155
514 NITROGENFUNKSJONELLE GRUPPER	154	985	695 HÅND- OG MASKINVERKTØY	..	5746
516 ORGANISKE KJEMIKALIER I.E.N.	5	183	696 KNIVER, BESTIKK, SAKSER	2	524
522 UORGANISKE KJEMISKE GRUNNSTOFFER MV.	26175	19119	697 HUSHOLDNINGARTIKLER AV UEDLE METALLER	..	8073
523 UORGANISKE KJEMIKALIER MV. I.E.N.	732	4328	699 ANDRE VARER AV UEDLE METALLER	1712	27979
531 SYNTETISKE ORGANISKE FÆRGESTOFFER	5	225	711 DAMPKJELER	..	192
533 FARGER, MALINGER, FERNISSER O.L.L.	..	9175	713 STEMPELDREVNE FOR-BRENNINGSMOTORER	..	7615
541 MEDISINSKE OG FARMASØTISKE PRODUKTER	703	13876	716 ROTERENDE ELEKTRISKE MASKINER OG APPARATER	..	7938
553 PARFYMER OG KOSMETIKK	19	415	718 ANDRE KRAFTMASKINER	..	127
554 SÅPE, PUSSEMIDLER O.L.L.	1706	9857	721 LANDBRUKSMASKINER	..	56445
562 KUNSTGJØDSEL	12851	12768	722 TRAKTORER	1	10675
572 SPRENGSTOFFER	1	93	723 ANLEGGSMASKINER, -UTSTYR	..	11004
582 KONDENSASJONS-, POLY-KONDENSASJONS- OG POLY-ADDISJONSPRODUKTER	2507	24589	724 MASKINER FOR TEKSTIL- OG LÆRINDUSTRIEN	..	679
			725 MASKINER FOR CELLULOSE- OG PAPIRINDUSTRIEN	..	5782
			727 MASKINER FOR NÆRINGS-MIDDELINDUSTRIEN	..	891
			728 MASKINER OG UTSTYR FOR SPES. INDUSTRIER I.E.N.	..	20357
			736 VERKTØYMASKINER FOR BEARBEIDING AV METALLER	..	6448
			737 METALLBEARBEIDINGS-MASKINER	..	499
			741 VARME- OG KJØLEUTST. I.E.N.	..	23404
			742 PUMPER FOR VÆSKER; VÆSKEELEVATORER	..	15900

TABELL 19 (FORTS.). SAMHANDELEN MED DE ENKELTE LAND FORDELT PÅ GRUPPER ETTER SITC-REV.2
 IMPORTS AND EXPORTS BY COUNTRY AND BY GROUPS OF THE SITC-REV.2

LAND OG VARE	MENGDE TONN	VERDI 1000 KR	LAND OG VARE	MENGDE TONN	VERDI 1000 KR
743 PUMPER, KOMPRESSORER, VIFTER, SENTRIFUGER MV.	..	9554	105 ISLAND		
744 MEKANISK UTSTYR FOR HÅNDTERING AV GODS	..	34427	INNFORSEL I ALT	..	47375
745 ANDRE IKKE-ELEKTRISKE MASKINER, APP. OG VERKTØY	..	12914	001 LEVENDE DYR	1	73
749 IKKE-ELEKTRISKE DELER OG TILBEHØR TIL MASKINER	204	9841	011 KJØTT, FERSKT, KJØLT MV.	58	676
751 KONTORMASKINER	1	623	034 FISK, FERSK, KJØLT ELLER FRYST	56	835
752 AUTOMATISKE DATA-BEHANDLINGSMASKINER	1	981	036 KREPSDYR OG BLØTDYR	7	402
759 DELER OG TILBEHØR TIL GR. 751 OG 752	7	6385	071 KAFFE OG KAFFEERSTATN.	3	78
761 FJERNSYNSMOTTAKERE	1	412	211 HUDER OG SKINN, UNNTATT PELSSKINN, RÅ	54	2984
762 RADIOMOTTAKERE	1	1768	277 SLIPESTOFFER, NATURLIGE	..	4761
763 GRAMMOFONER, DIKTERAPP. O.L. FOR OPPTAK OG GJENGIVELSE AV LYD	1	3257	278 ANDRE RÅ MINERALER	949	2266
764 TELEKOMMUNIKASJONSUTSTYR	..	30039	282 JERN- OG STÅLAVFALL	4899	2435
771 ELEKTRISKE KRAFTMASKINER OG DELER	..	9261	288 AVFALL AV IKKE-JERNH. UEDLE METALLER	21	95
772 ELEKTRISKE APP. TIL Å SLUTTE, BRYTE, SIKRE MV. ELEKTRISKE STRØMKRETSE	..	14594	411 DYREFETT OG -OLJER	525	2231
773 UTSTYR FOR OVERFØRING AV ELEKTRISITET	304	10745	583 POLYMERISASJONS- OG KOPOLYMERISASJONS-PRODUKTER	10	84
774 ELEKTRISKE APPARATER TIL MEDISINSK BRUK	..	1229	611 LÅR	13	2976
775 MASKINER, APP. OG UTSTYR TIL HUSHOLDNINGSBRUK	..	70575	613 PELSSKINN, BEREDTE	8	1988
776 ELEKTRONRØR, HALVLEDER-KOMPONENTER MV.	..	156	651 TEKSTILGARN	15	1056
778 ELEKTRISKE MASKINER OG APPARATER I.E.N.	..	3061	654 TEKSTILVEVNADER AV ANDRE MATERIALER	4	560
781 PERSONBILER, HERUNDER STASJONSVOGNER	1	5	658 ANDRE TEKSTILVARER I.E.N	..	144
782 VARE-, LASTE-, OG SPESIALBILER	1	20	663 MINERALISKE PROD. I.E.N.	..	181
783 MOTORKJØRETØYER I.E.N.	1	2	666 KERAMISKE PRODUKTER	5	186
784 DELER OG TILBEHØR TIL 722, 781, 782 OG 783	..	10816	684 ALUMINIUM	503	5879
785 MOTORSYKLER, SCOOTERE OG SYKLER	..	20143	727 MASKINER FOR NÆRINGS-MIDDELINDUSTRIEN	..	1875
786 TILHENGERE O.A. KJØRE-TØYER UTEN MOTOR I.E.N.	..	2914	743 PUMPER, KOMPRESSORER, VIFTER, SENTRIFUGER MV.	..	161
792 LUFTFARTØYER, TILBEHØR OG DELER	..	248	752 AUTOMATISKE DATA-BEHANDLINGSMASKINER	1	32
793 SKIP, BÅTER OG ANNET FLYTENDE MATERIELL	..	498641	764 TELEKOMMUNIKASJONSUTSTYR	..	86
812 SANITÆR-VARME-LYSUTSTYR	389	17514	775 MASKINER, APP. OG UTSTYR TIL HUSHOLDNINGSBRUK	..	603
821 MØBLER	..	10275	781 PERSONBILFR, HERUNDER STASJONSVOGNER	1	3
831 REISEEFFEKTER, VESKER O. 1	576569	986	785 MOTORSYKLER, SCOOTERE OG SYKLER	..	58
842 YTTERTØY AV TEKSTILSTOFF UNNTATT TRIKOTASJE, FOR MENN OG GUTTER	1	63750	793 SKIP, BÅTER OG ANNET FLYTENDE MATERIELL	..	5503
843 YTTERTØY AV TEKSTILSTOFF UNNTATT TRIKOTASJE, FOR KVINNER, PIKER, SMÅBARN	1	17154	821 MØBLER	..	392
844 UNDERTØY AV TEKSTILSTOFF UNNTATT TRIKOTASJE	..	165	831 REISEEFFEKTER, VESKER O. 1	11324	210
845 YTTERTØY AV TRIKOTASJE	1	23994	842 YTTERTØY AV TEKSTILSTOFF UNNTATT TRIKOTASJE, FOR MENN OG GUTTER	1	1520
846 UNDERTØY AV TRIKOTASJE	..	1672	843 YTTERTØY AV TEKSTILSTOFF UNNTATT TRIKOTASJE, FOR KVINNER, PIKER, SMÅBARN	1	7394
847 TILBEHØR TIL KLÅR AV TEKSTILSTOFF	..	1290	845 YTTERTØY AV TRIKOTASJE	1	27436
848 TILBEHØR TIL KLÅR AV ANDRE MAT. HODEPLAGG	..	2918	848 TILBEHØR TIL KLÅR AV ANDRE MAT. HODEPLAGG	..	1353
851 FOTTØY	..	1583	892 TRYKKSAKER	5	184
871 OPTISKE INSTRUMENTER OG APPARATER	4	872	893 VARER AV PLAST	66	1288
872 MEDISINSKE INSTRUMENTER OG APPARATER I.E.N.	2	1017	105 ISLAND		
874 INSTRUMENTER OG APP. FOR MÅLING, KONTROLL, ANALYSE OG REGULERING I.E.N.	..	32503	UTFØRSEL I ALT	..	442385
881 FOTOGRAFIAPP. OG UTSTYR	..	313	014 KJØTT, TILBEREDT ELLER KONSERVERT; FISKE-EKSTRAKT	5	150
882 FILM OG KJEMIKALIER TIL FOTOGRAFISK BRUK	9	535	025 EGG	1	67
884 OPTISKE ARTIKLER, I.E.N.	..	178	034 FISK, FERSK, KJØLT ELLER FRYST	37	110
885 UR	..	1292	036 KREPSDYR OG BLØTDYR	1939	9150
892 TRYKKSAKER	147	5531	037 FISK, KREPSDYR OG BLØTDYR, TILBEREDT ELLER KONSERVERT, I.E.N.	60	1220
893 VARER AV PLAST	1776	29907	048 ANDRE KORNVARE	153	1907
894 BARNEVOGNER, LEKETØY, SPILL OG SPORTSARTIKLER	..	:	056 GRØNNSAKER, KONSERVETE ELLER TILBEREDTE, I.E.N.	115	3334
895 KONTORUTSTYR OG KONTORREKVISITA I.E.N.	..	368	058 FRUKT, TILBEREDT ELLER KONSERVERT	47	577
896 KUNSTVERK, ANTIKVITETER	1	334	061 SUKKER OG HONNING	9	64
897 GULLSMEDARB., BIJOUTERI	..	306	062 SUKKERVARER UTEN INNHOLD AV KAKAO	10	201
898 MUSIKKINSTRUMENTER, DELER OG TILBEHØR	..	3191	072 KAKAO	5	189
899 FERDIGE VARER I.E.N.	..	9001	073 SJOKOLADE	120	3118
941 LEVENDE DYR I.E.N.	..	1346	081 FORSTOFFER FOR DYR	449	1663
951 KRIGSVÅPEN OG AMMUNISJON	..	:	098 MATVARER, TILBEREDTE, I.E.N.	113	3193
971 GULL, IKKE-MONETÆRT	..	633	245 VED TIL BRENSEL; TREKULL	..	105
			247 ANNET RUNDTØMMER OG RÅTT TILSKÅRET TØMMER	5	275
			248 TRELAST, SKÅRET ELLER HØVLET	..	9836

TABELL 19 (FORTS.). SAMHANDELEN MED DE ENKELTE LAND FORDELT PÅ GRUPPER ETTER SITC-REV.2
 IMPORTS AND EXPORTS BY COUNTRY AND BY GROUPS OF THE SITC,REV.2

LAND OG VARE	MENGDE TONN	VERDI 1000 KR	LAND OG VARE	MENGDE TONN	VERDI 1000 KR
251 PAPIRMASSE	336	473	721 LANDBRUKSMASKINER	..	547
278 ANDRE RÅ MINERALER	78478	4321	723 ANLEGGSMASKINER,-UTSTYR	..	4262
281 JERNMALM	18111	3593	727 MASKINER FOR NÆRINGS-		
292 VEGETABILISKE RÅVARER	44	1322	MIDDELINDUSTRIEN	..	994
323 ØRIKETTER; KOKS; RETORTKULL	27895	18417	728 MASKINER OG UTSTYR FOR SPES. INDUSTRIER I.E.N.	..	4017
334 MINERALOLJEPRODUKTER	..	202	736 VERKTØYMASKINER FOR BEARBEIDING AV METALLER	..	278
335 RESTSTOFFER AV MINERAL- OLJEPRODUKTER	57	462	737 METALLBEARBEIDINGS- MASKINER	..	758
423 PLANTEOLJER, BLØTE	162	1047	741 VARME-OG KJØLEUTST.I.E.N	..	8647
424 PLANTEOLJER, I.E.N.	167	1113	742 PUMPER FOR VÆSKER; VÆSKEELEVATORER	..	1941
431 OLJE OG FETT, BEARBEIDD; VOKS	526	2674	743 PUMPER, KOMPRESSORER, VIFTER, SENTRIFUGER MV.	..	1014
512 ALKOHOLER, FENOLER MV.	..	78	744 MEKANISK UTSTYR FOR HÅNDTERING AV GODS	..	9451
514 NITROGENFUNKSJONELLE GRUPPER	4	65	745 ANDRE IKKE-ELEKTRISKE MASKINER,APP. OG VERKTØY	..	1115
522 UORGANISKE KJEMISKE GRUNNSTOFFER MV.	3556	4932	749 IKKE-ELEKTRISKE DELER OG TILBEHØR TIL MASKINER	34	3470
523 UORGANISKE KJEMI- KALIER MV.,I.E.N.	841	3621	751 KONTORMASKINER	1	425
533 FARGER, MALINGER, FERNISSER O.L.	..	803	752 AUTOMATISKE DATA- BEHANDLINGSMASKINER	1	262
541 MEDISINSKE OG FARMASØY- TISKE PRODUKTER	19	1101	759 DELER OG TILBEHØR TIL GR. 751 OG 752	0	261
553 PARFYMER OG KOSMETIKK	9	1530	761 FJERNSYNSMOTTAKERE	1	6
554 SÅPE, PUSSEMIDLER O.L.	138	994	762 RADIOMOTTAKERE	1	323
562 KUNSTGJØDSEL	18072	21351	763 GRAMMOFONER, DIKTERAPP. O.L. FOR OPPTAK OG GJENGIVELSE AV LYD	1	393
572 SPRENGSTOFFER	143	2472	764 TELEKOMMUNIKASJONSUTSTYR	..	1225
582 KONDENSASJONS-, POLY- KONDENSASJONS- OG POLY- ADDISJONSPRODUKTER	93	971	771 ELEKTRISKE KRAFTMASKINER OG DELER	..	803
583 POLYMERISASJONS- OG KOPOLYMERISASJONS- PRODUKTER	1739	9907	772 ELEKTRISKE APP. TIL Å SLUTTE, BRYTE, SIKRE MV. ELEKTRISKE STRØMKRETSE	..	2752
591 DESINFEKSJONS-,INSEKT-OG SOPPDREPENDE MIDLER	4	138	773 UTSTYR FOR OVERFØRING AV ELEKTRISITET	362	6051
598 DIVERSE KJEMISKE PRODUKTER I.E.N.	4428	9471	775 MASKINER,APP. OG UTSTYR TIL HUSHOLDNINGSBRUK	..	1606
612 VARER AV LÆR EL.KUNSTLÆR	2	105	778 ELEKTRISKE MASKINER OG APPARATER I.E.N.	..	1139
621 HALVFABRIKATER AV GUMMI	9	462	781 PERSONBILER, HERUNDER STASJONSVOGNER	1	13
625 DEKK OG SLANGER AV GUMMI	..	663	782 VARE-, LASTE-, OG SPESIALBILER	1	5
628 GUMMIVARER I.F.N.	6	482	784 DELER OG TILBEHØR TIL 722, 781, 782 OG 783	..	2126
634 FINER, KRYSSFINER MV.	..	5998	785 MOTORSYKLER, SCOOTERE OG SYKLER	..	332
635 VARER AV TRE I.E.N.	..	29611	786 TILHENGERE O.Å.KJØRE- TØYER UTEN MOTOR I.E.N.	..	354
641 PAPIR OG PAPP	7239	25568	793 SKIP, BÅTER OG ANNET FLYTENDE MATERIELL	..	61101
642 VARER AV PAPIR,PAPP MV.	1588	10232	812 SANITÆR-VARME-LYSUTSTYR	17	1091
651 TEKSTILGARN	14	918	821 MØBLER	..	9911
652 VEVNADER AV BOMULL	1	129	831 REISEEFFEKTER,VESKER O. 1	9210	600
653 VEVNADER AV SYNTETISKE ELLER KUNSTIGE FIBRER	1	87	842 YTTERTØY AV TEKSTILSTOFF UNNTATT TRIKOTASJE, FOR MENN OG GUTTER	1	4876
655 TRIKOTASJE, METERVARE	4	255	843 YTTERTØY AV TEKSTILSTOFF UNNTATT TRIKOTASJE, FOR KVINNER,PIKER,SMÅBARN	1	805
656 TYLL, BÅND, BLONDER O.L.	3	116	845 YTTERTØY AV TRIKOTASJE	1	1881
657 SPESIELLE TEKSTIL- STOFFER OG VARER	54	2040	846 UNDERTØY AV TRIKOTASJE	..	728
658 ANDRE TEKSTILVARER I.E.N	..	804	847 TILBEHØR TIL KLÆR AV TEKSTILSTOFF	..	188
659 GOLVBELEGG MV.	8	140	848 TILBEHØR TIL KLÆR AV ANDRE MAT.;HODEPLAGG	..	718
661 KALK, SEMENT MV.	23	132	851 FOTTØY	..	1211
663 MINERALSKE PROD. I.E.N.	..	3064	871 OPTISKE INSTRUMENTER OG APPARATER	0	61
664 GLASS	158	1189	872 MEDISINSKE INSTRUMENTER OG APPARATER I.E.N.	1	123
665 GLASSVARER	251	732	874 INSTRUMENTER OG APP. FOR MÅLING,KONTROLL,ANALYSE OG REGULERING I.E.N.	..	5055
666 KERAMISKE PRODUKTER	20	468	882 FILM OG KJEMIKALIER TIL FOTOGRAFISK BRUK	1	103
671 RÅJERN, SPEILJERN MV.	382	1369	884 OPTISKE ARTIKLER, I.E.N.	..	152
673 STANGSTÅL, PROFILSTÅL MV	2399	5483	885 UR	..	247
674 JERNPLATER,UNIVERSALSTÅL	1785	5246	892 TRYKKSAKER	11	652
675 BÅND AV JERN ELLER STÅL	27	152	893 VARER AV PLAST	214	5013
677 TRUKKET TRÅD AV JERN ELLER STÅL	219	426	894 BARNEVOGNER,LEKETØY, SPILL OG SPORTSARTIKLER	..	:
678 RØR AV JERN ELLER STÅL	194	1291	895 KONTORUTSTYR OG KONTORREKVISITA I.E.N.	..	256
684 ALUMINIUM	135	2778	896 KUNSTVERK, ANTIKVITETER	0	74
686 SINK	89	582	898 MUSIKKINSTRUMENTER, DELER OG TILBEHØR	..	235
689 ANDRE UEDLE METALLER	:	:	899 FERDIGE VARER I.E.N.	..	470
691 METALLKONSTRUKSJONER	1531	28195	941 LEVENDE DYR I.E.N.	..	412
692 METALLBEHOLDERE	260	4861			
693 METALLTRØDVARER, UNNT. ISOLERTE ELEKTRISKE LEDNINGER	1296	13521			
694 SPIKER, SKRUER O.L. AV JERN, STÅL OG KOPPER	12	187			
695 HÅND- OG MASKINVERKTØY	..	903			
696 KNIVER, BESTIKK, SÅKSER	1	110			
697 HUSHOLDNINGSARTIKLER AV UEDLE METALLER	..	615			
699 ANDRE VARER AV UEDLE METALLER	368	6454			
713 STEMPELDREVNE FOR- BRENNINGSMOTORER	..	10769			
714 KRAFTMASKINER, IKKE-ELEKTRISKE	..	209			
716 ROTERENDE ELEKTRISKE MASKINER OG APPARATER	..	219			
718 ANDRE KRAFTMASKINER	..	477			

TABELL 19 (FORTS.). SAMHANDELEN MED DE ENKELTE LAND FORDELT PÅ GRUPPER ETTER SITC-REV.2
 IMPORTS AND EXPORTS BY COUNTRY AND BY GROUPS OF THE SITC-REV.2

LAND OG VARE	MENGDE TONN	VERDI 1000 KR	LAND OG VARE	MENGDE TONN	VERDI 1000 KR
106 SVERIGE			291 ANIMALSKE RÅVARER, I.E.N	619	2519
INNFØRSEL I ALT	..	18485501	292 VEGETABILSKES RÅVARER	239	7467
001 LEVENDE DYR	1	991	322 KULL, BRUNKULL OG TORV	13569	13687
011 KJØTT, FERSKT, KJØLT MV.	2502	26628	323 BRIKETTER; KOKS;		
012 KJØTT, SALTET, TØRKET ELLER RØYKT	80	1216	RETORTKULL	4360	2288
014 KJØTT, TILBEREDT ELLER KONSERVERT; FISKE-EKSTRAKT	44	902	334 MINERALOLJEPRODUKTER	..	805028
022 MJØLK OG FLØTE	2	90	335 RESTSTOFFER AV MINERAL-OLJEPRODUKTER	47394	61702
024 OST OG OSTEHASSE	89	1841	341 GASS, NATURLIG OG TILVIRKET
025 EGG	100	664	351 ELEKTRISK STRØM	7	443748
034 FISK, FERSK, KJØLT ELLER FRYST	439	8572	411 DYREFETT OG -OLJER	5342	19533
035 FISK, SALTET, TØRKET ELLER RØYKT	86	931	423 PLANTEOLJER, BLØTE	76	789
036 KREPSDYR OG BLØTDYR	178	2910	424 PLANTEOLJER, I.E.N.	2529	14461
037 FISK, KREPSDYR OG BLØTDYR, TILBEREDT ELLER KONSERVERT, I.E.N.	1413	24844	431 OLJE OG FETT, BEARBEIDD; VOKS	1007	4115
041 HVETE, UMALT	83785	82178	511 HYDROKARBONER ETC.	1571	5589
043 BYGG, UMALT	233	262	512 ALKOHOLER, FENOLER MV.	..	15807
044 MAIS, UMALT	60	408	513 KARBOKSYLSYRER MV.	4448	20560
045 ANNET KORN, UMALT	7691	6113	514 NITROGENFUNKSJONELLE GRUPPER	1441	25707
046 HVETEMJØL OG HVETEGRYN	26	50	515 METALLORGANISKE OG IKKE-METALLORGANISKE FORB.	129	3081
047 ANNET MJØL OG GRYN	27	64	516 ORGANISKE KJEMIKALIER I.E.N.	802	8388
048 ANDRE KORNVARER	9928	86615	522 UORGANISKE KJEMISKE GRUNNSTOFFER MV.	16628	27541
054 GRØNNSAKER, FRISKE, KJØLTE, FRYSTE, TØRKEDE	564	3031	523 UORGANISKE KJEMI-KALIER MV., I.E.N.	46259	71245
056 GRØNNSAKER, KONSERVEPTE ELLER TILBEREDTE, I.E.N.	695	3898	524 RADIOAKTIVE STOFFER O.L.	1	3321
057 FRUKT OG NØTTER, FRISKE, TØRKEDE	1189	20488	531 SYNTETISKE ORGANISKE FARGESTOFFER	63	1370
058 FRUKT, TILBEREDT ELLER KONSERVERT	1056	21831	532 FARGE-OG GARVE-EKSTRAKTER MV.	34	254
061 SUKKER OG HONNING	5716	14764	533 FARGER, MALINGER, FERNISSER O.L.	..	111417
062 SUKKERVARER UTEN INNHOLD AV KAKAO	3066	46173	541 MEDISINSKE OG FARMASØY-TISKE PRODUKTER	1948	282161
071 KAFFE OG KAFFEERSTATN.	306	7986	551 FLYKTIGE OLJER, ESSENER	51	1515
072 KAKAO	15	108	553 PARFYMER OG KOSMETIKK	1219	25896
073 SJOKOLADE	5397	103997	554 SRPE, PUSSEMIDLER O.L.	13138	72775
074 TE OG MATE	65	2745	562 KUNSTGJØDSEL	9333	11509
075 KRYDDERIER	140	3174	572 SPRENGSTOFFER	503	27358
081 FORSTOFFER FOR DYR	43083	65354	582 KONDENSASJONS-, POLY-KONDENSASJONS- OG POLY-ADDISJONSPRODUKTER	7060	73167
091 MARGARIN OG MATFETT	30	153	583 POLYMERISASJONS- OG KOPOLYMERISASJONS-PRODUKTER	45825	344943
098 MATVARER, TILBEREDTE, I.E.N.	3852	41278	584 REGENERERT CELLULOSE	798	10781
111 ALKOHOLFRIE DRIKKEVARER	..	4787	585 KUNSTHARPIKSER OG PLASTMATERIALER I.E.N.	986	5215
112 ALKOHOLHOLDIGE DRIKKEVARER	4	493	591 DESINFEKSJONS-, INSEKT-OG SOPPDREPENDE MIDLER	622	8102
121 TOBAKK, UBEARBEIDD	4	143	592 STIVELSE, INULIN OG KLEBEMIDLER MV.	5793	41355
122 TOBAKK, BEARBEIDD	128	7712	598 DIVERSE KJEMISKE PRODUKTER I.E.N.	41257	88410
211 HUDER OG SKINN, UNNTATT PELSSKINN, RÅ	363	4418	611 LÅR	170	20696
212 PELSSKINN, UBEREDTE	1	48081	612 VARER AV LÅR EL.KUNSTLÅR	73	5341
222 OLJEFRØ TIL UTVINNING AV BLØTE OLJER	56	551	613 PELSSKINN, BEREDTE	14	6575
223 OLJEFRØ TIL UTVINNING AV OLJER, I.E.N.	51	326	621 HALVFABRIKATER AV GUMMI	1980	40951
233 SYNTETISK OG REGENERERT GUMMI, AVFALL OG SKRAP	1146	6087	625 DEKK OG SLANGER AV GUMMI	..	62512
245 VED TIL BRENSEL; TREKULL	..	1876	628 GUMMIVARER I.E.N.	1201	39445
246 KUBB OG CELLULOSE-TØMMER	5	388435	633 VARER AV KORK	458	8043
247 ANNET RUNDTØMMER OG RÅTT TILSKÅRET TØMMER	5	234496	634 FINER, KRYSSFINER MV.	..	132757
248 TRELAST, SKÅRET ELLER HØVLET	..	618693	635 VARER AV TRE I.E.N.	..	467750
251 PAPIRMASSSE	106435	239072	641 PAPIR OG PAPP	111046	494664
263 BOMULL	59	314	642 VARER AV PAPIR, PAPP MV.	48129	451044
266 SYNTETISKE TEKSTILFIBRER FOR SPINNING	40	451	651 TEKSTILGARN	326	28327
267 KUNSTIGE TEKSTILFIBRER FOR SPINNING	1943	16837	652 VEVNADER AV BOMULL	351	24879
268 ULL OG ANDRE DYREHÅR	77	653	653 VEVNADER AV SYNTETISKE ELLER KUNSTIGE FIBRER	323	23654
269 BRUKTE KLÅR O.A. BRUKTE TEKSTILVARER; FILLER	96	565	654 TEKSTILVEVNADER AV ANDRE MATERIALER	570	23111
271 RÅ GJØDNINGSTOFFER	97443	37828	655 TRIKOTASJE, METERVARE	126	8730
273 STEIN, SAND, GRUS	227555	32617	656 TYLL, BRÅND, BLONDER O.L.	65	4410
274 SVØVEL OG URØSTET SVØVELKIS	3741	4303	657 SPEIELLE TEKSTIL-STOFFER OG VARER	2109	93710
278 ANDRE RÅ MINERALER	353486	41802	658 ANDRE TEKSTILVARER I.E.N	..	58656
281 JERNMÅLM	225579	31380	659 GOLVBELEGG MV.	2239	41860
282 JERN- OG STÅLAVFALL	128	177	661 KALK, SEMENT MV.	17445	13879
287 MALMER AV UEDLE METALLER I.E.N.	66440	137472	662 TEGLVERKSPRODUKTER O.L.	..	40652
288 AVFALL AV IKKE-JERNH. UEDLE METALLER	31011	77806	663 MINERALSKE PRØD. I.E.N.	..	170991
289 MALMER OG AVFALL AV UEDLE METALLER	..	16555	664 GLASS	26529	128411
			665 GLASSVARER	2794	30143
			666 KERAMISKE PRODUKTER	351	18159
			667 PERLER, EDLE STEINER	3	163
			671 RBJERN, SPEILJERN MV.	3340	6372
			672 JERN OG STÅL, PRIMÆR FORM	4674	7702
			673 STANGSTÅL, PROFILSTÅL MV	72203	205229
			674 JERNPLATER, UNIVERSALSTÅL	103465	402594

TABELL 19 (FORTS.). SAMHANDELEN MED DE ENKELTE LAND FORDELT PÅ GRUPPER ETTER SITC-REV.2
 IMPORTS AND EXPORTS BY COUNTRY AND BY GROUPS OF THE SITC,REV.2

LAND OG VARE	MENGDE TONN	VERDI 1000 KR	LAND OG VARE	MENGDE TONN	VERDI 1000 KR
675 BÅND AV JERN ELLER STÅL	7574	33666	781 PERSONBILER, HERUNDER STASJONSVOGNER	1	8536
676 SKINNER AV JERN EL. STÅL	13726	38409	782 VARE-, LASTE- OG SPESIALBILER	1	2501
677 TRUKKET TRÅD AV JERN ELLER STÅL	6227	31395	783 MOTORKJØRETØYER I.E.N.	1	59
678 RØR AV JERN ELLER STÅL	12304	118626	784 DELER OG TILBEHØR TIL 722, 781, 782 OG 783	..	209117
679 STØPTE, SMIDDE ETC. VARER AV JERN ELLER STÅL, UBEARBEIDD I.E.N.	1322	11871	785 MOTORSYKLFR, SCOOTERE OG SYKLER	..	14329
681 SØLV OG PLATINAMETALLER	..	15012	786 TILHENGERE O.A. KJØRE- TØYER UTEN MOTOR I.E.N.	..	176732
682 KOPPER	8952	156799	791 RULLENDE MATERIELL TIL JERNBANER OG SPORVEIER	..	14586
683 NIKKEL	11	1093	792 LUFTFARTØYER, TILBEHØR OG DELER	..	5653
684 ALUMINIUM	12390	183929	793 SKIP, BÅTER OG ANNET FLYTENDE MATERIELL	..	2913374
685 BLY	4425	16734	812 SANITÆR-VARME-LYSUTSTYR	4330	160018
686 SINK	146	1104	821 MØBLER	..	806392
687 TINN	22	2370	831 REISEEFFEKTER, VESKER O. L.	27666870	23033
689 ANDRE UEDLE METALLER	70	876	842 YTERTØY AV TEKSTILSTOFF UNNTATT TRIKOTASJE, FOR MENN OG GUTTER	1	467459
691 METALLKONSTRUKSJONER	20049	269695	843 YTERTØY AV TEKSTILSTOFF UNNTATT TRIKOTASJE, FOR KVINNER, PIKER, SMÅBARN	1	1022080
692 METALLBEHOLDERE	4685	32332	844 UNDERTØY AV TEKSTILSTOFF UNNTATT TRIKOTASJE	..	10724
693 METALLTRÅDVARER, UNNT. ISOLERTE ELEKTRISKE LEDNINGER	7110	35197	845 YTERTØY AV TRIKOTASJE	1	1136666
694 SPIKER, SKRUER O.L. AV JERN, STÅL OG KOPPER	3067	52287	846 UNDERTØY AV TRIKOTASJE	..	37639
695 HÅND- OG MASKINVERKTØY	..	126302	847 TILBEHØR TIL KLÅR AV TEKSTILSTOFF	..	17923
696 KNIVER, BESTIKK, SAKSER	97	8904	848 TILBEHØR TIL KLÅR AV ANDRE MAT. HODEPLAGG	..	37710
697 HUSHOLDNINGSARTIKLER AV UEDLE METALLER	..	66820	851 FOTTØY	..	35438
699 ANDRE VARER AV UEDLE METALLER	21035	362163	871 OPTISKE INSTRUMENTER OG APPARATER	19	4491
711 DAMPKJELER	..	5288	872 MEDISINSKE INSTRUMENTER OG APPARATER I.E.N.	202	32361
712 DAMPMASKINER	..	403	873 MÅLERE, TELLEAPP. I.E.N.	1	9438
713 STEMPELDREVNNE FOR- BRENNINGSMOTORER	..	101654	874 INSTRUMENTER OG APP. FOR MÅLING, KONTROLL, ANALYSE OG REGULERING I.E.N.	..	81679
714 KRAFTMASKINER, IKKE-ELEKTRISKE	..	7805	881 FOTOGRAFIAPP. OG UTSTYR	..	4144
716 ROTERENDE ELEKTRISKE MASKINER OG APPARATER	..	49260	882 FILM OG KJEMIKALIER TIL FOTOGRAFISK BRUK	226	7783
718 ANDRE KRAFTMASKINER	..	27596	883 KINOFILM, EKSPONERT OG FRAMKALT	5	2026
721 LANDBRUKSMASKINER	..	69890	884 OPTISKE ARTIKLER, I.E.N.	..	3661
722 TRAKTORER	1	313	885 UR	..	4530
723 ANLEGGSMASKINER, -UTSTYR	..	273848	892 TRYKKSAKER	9646	257405
724 MASKINER FOR TEKSTIL- OG LÆRINDUSTRIEN	..	29568	893 VARER AV PLAST	13572	283707
725 MASKINER FOR CELLULOSE- OG PAPIRINDUSTRIEN	..	63530	894 BARNEVOGNER, LEKETØY, SPILL OG SPORTSARTIKLER	..	64686
726 MASKINER FOR TRYKKING OG BOKBINDING	..	20670	895 KONTORUTSTYR OG KONTORREKVISITA I.E.N.	..	15274
727 MASKINER FOR NÆRINGS- MIDDELINDUSTRIEN	..	17237	896 KUNSTVERK, ANTIKVITETER	12	3932
728 MASKINER OG UTSTYR FOR SPES. INDUSTRIER I.E.N.	..	248817	897 GULLSMEDARB., BIJOUTERI	..	12531
736 VERKTØYMASKINER FOR BEARBEIDING AV METALLER	..	47134	898 MUSIKKINSTRUMENTER, DELER OG TILBEHØR	..	60807
737 METALLBEARBEIDINGS- MASKINER	..	43007	899 FERDIGE VARER I.E.N.	..	53415
741 VARME- OG KJØLEUTST. I.E.N.	..	132017	931 SPES. VARER OG TRANSAK- SJONER, IKKE GRUPPERT ETTER ART	120	6788
742 PUMPER FOR VÆSKER; VÆSKEELEVATORER	..	83220	941 LEVENDE DYR I.E.N.	..	801
743 PUMPER, KOMPRESSORER, VIFTER, SENTRIFUGER MV.	..	91482	951 KRIGSVÅPEN OG AMMUNISJON	..	:
744 MEKANISK UTSTYR FOR HÅNDTERING AV GODS	..	234650	971 GULL, IKKE-MONETÆRT	..	404
745 ANDRE IKKE-ELEKTRISKE MASKINER, APP. OG VERKTØY	..	133122			
749 IKKE-ELEKTRISKE DELER OG TILBEHØR TIL MASKINER	3502	203265			
751 KONTORMASKINER	1	74898			
752 AUTOMATISKE DATA- BEHANDLINGSMASKINER	1	9640			
759 DELER OG TILBEHØR TIL GR. 751 OG 752	151	85633			
761 FJERNSYNSMOTTAKERE	1	17079			
762 RADIOMOTTAKERE	1	1475			
763 GRAMMOFONER, DIKTERAPP. O.L. FOR OPPTAK OG GJENGIVELSE AV LYD	1	234			
764 TELEKOMMUNIKASJONSUTSTYR	..	214744			
771 ELEKTRISKE KRAFTMASKINER OG DELER	..	42183			
772 ELEKTRISKE APP. TIL Å SLUTTE, BRYTE, SIKRE MV. ELEKTRISKE STRØMKRETSE	..	177105			
773 UTSTYR FOR OVERFØRING AV ELEKTRISITET	3448	84775			
774 ELEKTRISKE APPARATER TIL MEDISINSK BRUK	..	11284			
775 MASKINER, APP. OG UTSTYR TIL HUSHOLDNINGSBRUK	..	260556			
776 ELEKTRONRØR, HALVLEDER- KOMPONENTER MV.	..	10726			
778 ELEKTRISKE MASKINER OG APPARATER I.E.N.	..	113370			
			106 SVERIGE		
			UTFØRSEL I ALT	..	13191992
			001 LEVENDE DYR	1	64
			011 KJØTT, FERSKT, KJØLT MV.	163	3961
			014 KJØTT, TILBEREDT ELLER KONSERVERT; FISKE- EKSTRAKT	7	126
			022 MJØLK OG FLØTE	24	225
			024 OST OG OSTEMASSE	2530	31753
			025 EGG	276	1277
			034 FISK, FERSK, KJØLT ELLER FRYST	13648	155120
			035 FISK, SALTET, TØRKET ELLER RØYKT	3759	56890
			036 KREPSDYR OG BLØTDYR	2720	40476
			037 FISK, KREPSDYR OG BLØT- DYR, TILBEREDT ELLER KONSERVERT, I.E.N.	10955	285923

TABELL 19 (FORTS.). SAMHANDELEN MED DE ENKELTE LAND FORDELT PÅ GRUPPER ETTER SITC-REV.2
IMPORTS AND EXPORTS BY COUNTRY AND BY GROUPS OF THE SITC-REV.2

LAND OG VARE	MENGDE TONN	VERDI 1000 KR	LAND OG VARE	MENGDE TONN	VERDI 1000 KR
048 ANDRE KORNFARER	2181	22117	541 MEDISINSKE OG FARMASØY- TISKE PRODUKTER	2351	53153
054 GRØNNSAKER, FRISKE, KJØLTE, FRYSTE, TØRKEDE	611	871	551 FLYKTIGE OLJER, ESSENER	66	1073
056 GRØNNSAKER, KONSERVETE ELLER TILBEREDET, I.E.N.	649	5641	553 PARFYMER OG KOSMETIKK	1640	19495
057 FRUKT OG NØTTER, FRISKE, TØRKEDE	318	2922	554 SÅPE, PUSSEMIDLER O.L.	6654	35075
058 FRUKT, TILBEREDET ELLER KONSERVET	492	4317	562 KUNSTGJØDSEL	587368	470025
061 SUKKER OG HONNING	14	109	572 SPRENGSTOFFER	1371	29383
062 SUKKERVARER UTEN INNHOLD AV KAKAO	384	7875	582 KONDENSASJONS-, POLY- KONDENSASJONS- OG POLY- ADDISJONSPRODUKTER	21164	105875
072 KAKAO	235	4318	583 POLYMERISASJONS- OG KOPOLYMERISASJONS- PRODUKTER	68379	404096
073 SJOKOLADE	646	10980	584 REGENERERT CELLULOSE	31	652
075 KRYDDERIER	9	336	585 KUNSTHARPIKSER OG PLASTMATERIALER I.E.N.	:	:
081 FORSTOFFER FOR DYR	201370	511659	591 DESINFEKSJONS-, INSEKT-OG SOPPDREPENDE MIDLER	253	3334
091 MARGARIN OG MATFETT	4713	:	592 STIVELSE, INULIN OG KLEBEMIDLER MV.	198	2793
098 MATVARER, TILBEREDET, I.E.N.	2352	34274	598 DIVERSE KJEMISKE PRODUKTER I.E.N.	40067	52967
111 ALKOHOLFRIE DRIKKEVARER	..	2519	611 LÆR	1097	22665
112 ALKOHOLHOLDIGE DRIKKE- VARER	4	99	612 VARER AV LÆR EL. KUNSTLÆR	27	967
122 TOBakk, BEARBEIDD	724	44090	613 PELSSKINN, BEREDTE	1	363
211 HUDER OG SKINN, UNNTATT PELSSKINN, RÅ	4630	55342	621 HALVFABRIKATER AV GUMMI	627	24439
212 PELSSKINN, UBEREDTE	53308	11486	625 DEKK OG SLANGER AV GUMMI	..	41812
233 SYNTETISK OG REGENERERT GUMMI, AVFALL OG SKRAP	20	285	628 GUMMIVARER I.E.N.	442	10583
245 VED TIL BRENSEL; TREKULL	..	528	633 VARER AV KORK	13	279
246 KUBB OG CELLULOSE- TØMMER	5	450674	634 FINER, KRYSSFINER MV.	..	23968
247 ANNET RUNDTØMMER OG RÅTT TILSKÅRET TØMMER	5	174028	635 VARER AV TRE I.E.N.	..	29446
248 TRELAST, SKÅRET ELLER HØVLET	..	11988	641 PAPIR OG PAPP	36569	125845
251 PAPIRMASSE	59209	90164	642 VARER AV PAPIR, PAPP MV.	4263	41581
266 SYNTETISKE TEKSTILFIBRER FOR SPINNING	5	75	651 TEKSTILGARN	477	22295
267 KUNSTIGE TEKSTILFIBRER FOR SPINNING	173	1671	652 VEVNADER AV BOMULL	314	14041
268 ULL OG ANDRE DYREHÅR	14	295	653 VEVNADER AV SYNTETISKE ELLER KUNSTIGE FIBRER	274	16241
269 BRUKTE KLÅR O.A. BRUKTE TEKSTILVARER; FILLER	367	453	654 TEKSTILVEVNADER AV ANDRE MATERIALER	49	4328
273 STEIN, SAND, GRUS	204404	17084	655 TRIKOTASJE, METERVARE	151	7100
274 SVOVEL OG URØSTET SVOVELKIS	2110	367	656 TYLL, BÅND, BLONDER O.L.	12	1573
278 ANDRE RÅ MINERALER	78180	18655	657 SPEIELLE TEKSTIL- STOFFER OG VARER	1731	64277
281 JERNMALM	15737	3718	658 ANDRE TEKSTILVARER I.E.N	..	34688
282 JERN- OG STRÅLVFALL	7199	9734	659 GOLVBELEGG MV.	1339	14687
287 MALMER AV UEDLE METALLER I.E.N.	29533	60291	661 KALK, SEMENT MV.	2253	6106
288 AVFALL AV IKKE-JERNH. UEDLE METALLER	18587	35316	662 TEGLVERKSPRODUKTER O.L.	..	3634
289 MALMER OG AVFALL AV EDLE METALLER	..	274	663 MINERALISKE PROD. I.E.N.	..	54628
291 ANIMALSKE RÅVARER, I.E.N	955	3196	664 GLASS	3812	27357
292 VEGETABILISKE RÅVARER	270	5506	665 GLASSVARER	2580	6431
322 KULL, BRUNKULL OG TORV	381	494	666 KERAMISKE PRODUKTER	242	9327
323 ØRIKETTER; KOKS; RETORTKULL	34940	18092	667 PERLER, EDLE STEINER	3	3766
333 MINERALOLJE, RÅ	2268056	3743735	671 RÅJERN, SPEILJERN MV.	62631	171996
334 MINERALOLJEPRODUKTER	..	672418	672 JERN OG STÅL, PRIMÆR FORM	565	1376
335 RESTSTOFFER AV MINERAL- OLJEPRODUKTER	1481	4390	673 STANGSTÅL, PROFILSTÅL MV	44936	95985
341 GASS, NATURLIG OG TILVIRKET	..	24514	674 JERNPLATER, UNIVERSALSTÅL	38843	130229
351 ELEKTRISK STRØM	7	9607660	675 BÅND AV JERN ELLER STÅL	7465	22534
411 DYREFETT OG -OLJER	838	3993	676 SKINNER AV JERN EL. STÅL	2675	1662
423 PLANTEOLJER, BLØTE	9602	35068	677 TRUKKET TRÅD AV JERN ELLER STÅL	90	512
424 PLANTEOLJER, I.E.N.	7	90	678 RØR AV JERN ELLER STÅL	20837	70005
431 OLJE OG FETT, BEARBEIDD; VOKS	8631	25401	679 STØPTE, SMIDDE ETC. VARER AV JERN ELLER STÅL, UBEARBEIDD I.E.N.	4102	27002
511 HYDROKARBONER ETC.	:	:	681 SØLV OG PLATINAMETALLER	..	30941
512 ALKOHOLER, FENOLER MV.	..	10341	682 KOPPER	4796	57366
513 KARBOKSYLSYRER MV.	5863	19152	683 NIKKEL	354	11025
514 NITROGENFUNKSJONELLE GRUPPER	581	9159	684 ALUMINIUM	48890	503660
515 METALLORGANISKE OG IKKE- METALLORGANISKE FORB.	7	168	685 BLY	40	432
516 ORGANISKE KJEMIKALIER I.E.N.	65	2607	686 SINK	16996	102614
522 UORGANISKE KJEMISKE GRUNNSTOFFER MV.	55276	40954	687 TINN	?	112
523 UORGANISKE KJEMI- KALIER MV., I.E.N.	57670	35649	689 ANDRE UEDLE METALLER	:	:
524 RADIOAKTIVE STOFFER O.L.	0	550	691 METALLKONSTRUKSJONER	6504	75507
531 SYNTETISKE ORGANISKE FÅRGESTOFFER	27	941	692 METALLBEHOLDERE	1336	15297
532 FÅRGE- OG FÅRVE- EKSTRAKTER MV.	0	171	693 METALLRÅDVARER, UNNT. ISOLERTE ELEKTRISKE LEDNINGER	10363	118968
533 FÅRGER, MALINGER, FERNISSE O.L.	..	96979	694 SPIKER, SKRUER O.L. AV JERN, STÅL OG KOPPER	2249	27019
			695 HÅND- OG MASKINVERKTØY	..	17887
			696 KNIVER, BESTIKK, SAKSER	16	2976
			697 HUSHOLDNINGSARTIKLER AV UEDLE METALLER	..	24677
			699 ANDRE VARER AV UEDLE METALLER	9506	183059
			711 DAMPKJELER	..	3129
			713 STEMPELDREVNENE FOR- BRENNINGSMOTORER	..	32951
			714 KRAFTMASKINER, IKKE-ELEKTRISKE	..	705
			716 ROTERENDE ELEKTRISKE MASKINER OG APPARATER	..	23017

TABELL 19 (FORTS.). SAMHANDELEN MED DE ENKELTE LAND FORDELT PÅ GRUPPER ETTER SITC-REV.2
 IMPORTS AND EXPORTS BY COUNTRY AND BY GROUPS OF THE SITC, REV.2

LAND OG VARE	MENGDE TONN	VERDI 1000 KR	LAND OG VARE	MENGDE TONN	VERDI 1000 KR
718 ANDRE KRAFTMASKINER	..	4692	872 MEDISINSKE INSTRUMENTER		
721 LANDBRUKSMASKINER	..	97252	OG APPARATER I.E.N.	41	7261
722 TRAKTORER	1	1738	873 MÅLERE, TELLEAPP. I.E.N.	934	111
723 ANLEGGSMASKINER, -UTSTYR	..	47723	874 INSTRUMENTER OG APP. FOR		
724 MASKINER FOR TEKSTIL- OG LÆRINDUSTRIEN	..	7400	MÅLING, KONTROLL, ANALYSE		
725 MASKINER FOR CELLULOSE- OG PAPIRINDUSTRIEN	..	34019	OG REGULERING I.E.N.	..	57023
726 MASKINER FOR TRYKKING OG BOKBINDING	..	12721	881 FOTOGRAFIAPP. OG UTSTYR	..	1903
727 MASKINER FOR NÆRINGS- MIDDELINDUSTRIEN	..	6404	882 FILM OG KJEMIKALIER TIL FOTOGRAFISK BRUK	61	5918
728 MASKINER OG UTSTYR FOR SPES. INDUSTRIER I.E.N.	..	75596	883 KINOFILM, EKSPONERT OG FRAMKALT	3	424
736 VERKTØYMASKINER FOR BEARBEIDING AV METALLER	..	6715	884 OPTISKE ARTIKLER, I.E.N.	..	1720
737 METALLBEARBEIDINGS- MASKINER	..	5092	885 UR	..	1821
741 VARME- OG KJØLEUTST. I.E.N.	..	56118	892 TRYKKSAKER	1700	29346
742 PUMPER FOR VÆSKER; VÆSKEELEVATORER	..	21733	893 VARER AV PLAST	9030	158493
743 PUMPER, KOMPRESSORER, VIFTER, SENTRIFUGER MV.	..	19890	894 BARNEVOGNER, LEKETØY, SPILL OG SPORTSARTIKLER	..	:
744 MEKANISK UTSTYR FOR HÅNDTERING AV GODS	..	94354	895 KONTORUTSTYR OG KONTORREKVISITA I.E.N.	..	3402
745 ANDRE IKKE-ELEKTRISKE MASKINER, APP. OG VERKTØY	..	35062	896 KUNSTVERK, ANTIKVITETER	2	5384
749 IKKE-ELEKTRISKE DELER OG TILBEHØR TIL MASKINER	740	42765	897 GULLSMEDARB., BIJOUTERI	..	6225
751 KONTORMASKINER	1	1923	898 MUSIKKINSTRUMENTER, DELER OG TILBEHØR	..	24845
752 AUTOMATISKE DATA- BEHANDLINGSMASKINER	1	8728	899 FERDIGE VARER I.E.N.	..	20803
759 DELER OG TILBEHØR TIL GR. 751 OG 752	145	25571	931 SPES. VARER OG TRANSAK- SJONER, IKKE GRUPPERT ETTER ART	4	88
761 FJERNSYNSMOTTAKERE	1	2801	941 LEVENDE DYR I.E.N.	..	180
762 RADIOMOTTAKERE	1	5887	951 KRIGSVÅPEN OG AMMUNISJON	..	:
763 GRAMMOFONER, DIKTERAPP. O.L. FOR OPPTAK OG GJENGIVELSE AV LYD	1	6817	971 GULL, IKKE-MONETÆRT	..	3703
764 TELEKOMMUNIKASJONSUTSTYR	..	143434	111 ALBANIA		
771 ELEKTRISKE KRAFTMASKINER OG DELER	..	47440	INNFØRSEL I ALT	..	4566
772 ELEKTRISKE APP. TIL Å SLUTTE, BRYTE, SIKRE MV. ELEKTRISKE STRØMKRETSE	..	63393	287 MALMER AV UEDLE METALLER I.E.N.	8754	3585
773 UTSTYR FOR OVERFØRING AV ELEKTRISITET	1796	48785	851 FOTTØY	..	946
774 ELEKTRISKE APPARATER TIL MEDISINSK BRUK	..	10703	111 ALBANIA		
775 MASKINER, APP. OG UTSTYR TIL HUSHOLDNINGSBRUK	..	163495	UTFØRSEL I ALT	..	369
776 ELEKTRONRØR, HALVLEDER- KOMPONENTER MV.	..	4610	721 LANDBRUKSMASKINER	..	221
778 ELEKTRISKE MASKINER OG APPARATER I.E.N.	..	53878	759 DELER OG TILBEHØR TIL GR. 751 OG 752	0	62
781 PERSONBILER, HERUNDER STASJONSVOGNER	1	34	112 BELGIA; LUXEMBOURG		
782 VARE-, LASTE- OG SPESIALBILER	1	406	INNFØRSEL I ALT	..	2519246
783 MOTORKJØRETØYER I.E.N.	1	7	014 KJØTT, TILBEREDT ELLER KONSERVERT; FISKE- EKSTRAKT	2	98
784 DELER OG TILBEHØR TIL 722, 781, 782 OG 783	..	418414	034 FISK, FERSK, KJØLT ELLER FRYST	8	357
785 MOTORSYKLER, SCOOTERE OG SYKLER	..	48039	036 KREPSDYR OG BLØTDYR	4	119
786 TILHENGERE O.A. KJØRE- TØYER UTEN MOTOR I.E.N.	..	9412	037 FISK, KREPSDYR OG BLØT- DYR, TILBEREDT ELLER KONSERVERT, I.E.N.	3	57
791 RULLENDE MATERIELL TIL JERNBANER OG SPORVEIER	..	2866	042 RIS	149	466
792 LUFTFARTØYER, TILBEHØR OG DELER	..	1754	048 ANDRE KORNVARER	342	2941
793 SKIP, BÅTER OG ANNET FLYTENDE MATERIELL	..	207868	054 GRØNNSAKER, FRISKE, KJØLTE, FRYSTE, TØRKEDE	354	1502
812 SANITÆR-VARME-LYSUTSTYR	767	34190	056 GRØNNSAKER, KONSERVETE ELLER TILBEREDTE, I.E.N.	21	86
821 MØBLER	..	112504	057 FRUKT OG NØTTER, FRISKE, TØRKEDE	3736	16754
831 REISEEFFEKTER, VESKER O.	1	8019490	058 FRUKT, TILBEREDT ELLER KONSERVERT	242	2190
842 YTERTØY AV TEKSTILSTOFF UNNTATT TRIKOTASJE, FOR MENN OG GUTTER	1	333663	061 SUKKER OG HONNING	2186	5208
843 YTERTØY AV TEKSTILSTOFF UNNTATT TRIKOTASJE, FOR KVINNER, PIKER, SMÅBARN	1	225892	062 SUKKERVARER UTEN INNHOLD AV KAKAO	112	1412
844 UNDERTØY AV TEKSTILSTOFF UNNTATT TRIKOTASJE	..	3066	073 SJOKOLADE	9	79
845 YTERTØY AV TRIKOTASJE	1	211382	081 FORSTOFFER FOR DYR	1888	4322
846 UNDERTØY AV TRIKOTASJE	..	13929	098 MATVARER, TILBEREDTE, I.E.N.	430	4220
847 TILBEHØR TIL KLÅR AV TEKSTILSTOFF	..	8893	112 ALKOHOLHOLDIGE ØRIKKE- VARER	4	32
848 TILBEHØR TIL KLÅR AV ANDRE MAT.; HODEPLAGG	..	5860	122 TOBAKK, BEARBEIDD	6	551
851 FOTTØY	..	14627	233 SYNTETISK OG REGENERERT GUMMI, AVFALL OG SKRAP	428	4753
871 OPTISKE INSTRUMENTER OG APPARATER	5	1225	245 VED TIL BRENSEL; TREKULL	..	68
			246 KUBB OG CELLULØS- TØMMER	5	93
			263 BOMULL	181	1064

TABELL 19 (FORTS.). SAMHANDELEN MED DE ENKELTE LAND FORDELT PÅ GRUPPER ETTER SITC-REV.2
 IMPORTS AND EXPORTS BY COUNTRY AND BY GROUPS OF THE SITC-REV.2

LAND OG VARE	MENGDE		VERDI 1000 KR	LAND OG VARE	MENGDE		VERDI 1000 KR
	TONN	1000 KR			TONN	1000 KR	
264 JUTE OG ANDRE TEKSTIL- FIBRER AV BAST	26	64		664 GLASS	8151	38661	
265 ANDRE VEGETABILSKE TEKSTILFIBRER	121	671		665 GLASSVARER	273	2922	
266 SYNTETISKE TEKSTILFIBRER FOR SPINNING	19	479		666 KERAMISKE PRODUKTER	97	2376	
267 KUNSTIGE TEKSTILFIBRER FOR SPINNING	33	96		667 PERLER, EDLE STEINER	3	9	9909
268 ULL OG ANDRE DYREHAR	11	330		671 RÅJERN, SPEILJERN MV.	4	217	
273 STEIN, SAND, GRUS	121614	18287		672 JERN OG STÅL, PRIMÆR FORM	3031	6048	
274 SVOVEL OG URØSTET SVOVELKIS	39	82		673 STANGSTÅL, PROFILSTÅL MV	25649	70395	
278 ANDRE RÅ MINERALER	6098	3521		674 JERNPLATER, UNIVERSALSTÅL	67785	206832	
282 JERN- OG STÅLAVFALL	503	474		675 BÅND AV JERN ELLER STÅL	2819	8692	
292 VEGETABILSKE RÅVARER	136	3777		676 SKINNER AV JERN EL. STÅL	226	826	
322 KULL, BRUNKULL OG TORV	58382	45311		677 TRUKKET TRÅD AV JERN ELLER STÅL	8773	38942	
323 BRIKETTER; KOKS; RETORTKULL	851	632		678 RØR AV JERN ELLER STÅL	1197	14847	
334 MINERALOLJEPRODUKTER	..	138450		679 STØPTE, SMIDDE ETC.VARER AV JERN ELLER STÅL, UBEARBEIDD I.E.N.	31	195	
335 RESTSTOFFER AV MINERAL- OLJEPRODUKTER	18979	28237		681 SØLV OG PLATINAMETALLER	..	1512	
341 GASS, NATURLIG OG TILVIRKET	..	:		682 KOPPER	4789	63642	
431 OLJE OG FETT, BEARBEIDD; VOKS	91	501		684 ALUMINIUM	2575	32168	
511 HYDROKARBONER ETC.	1567	6432		685 BLY	70	578	
512 ALKOHOLER, FENOLER MV.	..	6894		686 SINK	15	221	
513 KARBOKSYLSYRER MV.	4574	29386		687 TINN	6	501	
514 NITROGENFUNKSJONELLE GRUPPER	687	8244		689 ANDRE UEDLE METALLER	28	436	
515 METALLORGANISKE OG IKKE- METALLORGANISKE FORB.	737	8067		691 METALLKONSTRUKSJONER	1050	10007	
516 ORGANISKE KJEMIKALIER I.E.N.	1122	4663		692 METALLBEHOLDERE	59	893	
522 UORGANISKE KJEMISKE GRUNNSTOFFER MV.	2159	10412		693 METALLTRÅDVARER, UNNT. ISOLERTE ELEKTRISKE LEDNINGER	2176	16759	
523 UORGANISKE KJEMI- KALIER MV. I.E.N.	21305	26886		694 SPIKER, SKRUE O.L. AV JERN, STÅL OG KOPPER	131	1224	
524 RADIOAKTIVE STOFFER O.L.	21	1062		695 HÅND- OG MASKINVERKTØY	..	22281	
531 SYNTETISKE ORGANISKE FARGESTOFFER	28	1288		697 HUSHOLDNINGSARTIKLER AV UEDLE METALLER	..	7929	
532 FARGE-OG GARVE- EKSTRAKTER MV.	1	65		699 ANDRE VARER AV UEDLE METALLER	811	10863	
533 FARGER, MALINGER, FERNISSER O.L.	..	11343		711 DAMPKJELER	..	1756	
541 MEDISINSKE OG FARMASØY- TISKE PRODUKTER	115	67372		713 STEMPELDREVNE FOR- BRENNINGSMOTORER	..	32936	
551 FLYKTIGE OLJER, ESSENER	9	319		714 KRAFTMASKINER, IKKE-ELEKTRISKE	..	40291	
553 PARFYMER OG KOSMETIKK	502	12359		716 ROTERENDE ELEKTRISKE MASKINER OG APPARATER	..	897	
554 SÅPE, PUSSEMIDLER O.L.	1108	16913		718 ANDRE KRAFTMASKINER	..	665	
562 KUNSTGJØDSEL	13916	17702		721 LANDBRUKSMASKINER	..	2873	
572 SPRENGSTOFFER	33	2316		723 ANLEGGSMASKINER, -UTSTYR	..	87517	
582 KONDENSASJONS-, POLY- KONDENSASJONS- OG POLY- ADDISJONSPRODUKTER	1248	16385		724 MASKINER FOR TEKSTIL- OG LÆRINDUSTRIEN	..	5572	
583 POLYMERISASJONS- OG KOPOLYMERISASJONS- PRODUKTER	8681	78570		725 MASKINER FOR CELLULOSE- OG PAPIRINDUSTRIEN	..	667	
584 REGENERERT CELLULOSE	92	3942		726 MASKINER FOR TRYKKING OG BOKBINDING	..	1061	
585 KUNSTHARPIKSER OG PLASTMATERIALER I.E.N.	24	503		727 MASKINER FOR NÆRINGS- MIDDELINDUSTRIEN	..	440	
591 DESINFEKSJONS-, INSEKT-OG SOPPDREPENDE MIDLER	156	5512		728 MASKINER OG UTSTYR FOR SPES. INDUSTRIER I.E.N.	..	5455	
592 STIVELSE, INULIN OG KLEBEMIDLER MV.	395	5862		736 VERKTØYMASKINER FOR BEARBEIDING AV METALLER	..	9032	
598 DIVERSE KJEMISKE PRODUKTER I.E.N.	1465	14690		737 METALLBEARBEIDINGS- MASKINER	..	3513	
611 LÆR	3	204		741 VARME-OG KJØLEUTST.I.E.N	..	6359	
613 PELSSKINN, BEREDTE	0	73		742 PUMPER FOR VÅSKER; VÅSKEELEVATORER	..	2792	
621 HALVFABRIKATER AV GUMMI	677	14151		743 PUMPER, KOMPRESSORER, VIFTER, SENTRIFUGER MV.	..	31932	
625 DEKK OG SLANGER AV GUMMI	..	32290		744 MEKANISK UTSTYR FOR HÅNDTERING AV GODS	..	1082	
628 GUMMIVARER I.E.N.	30	1695		745 ANDRE IKKE-ELEKTRISKE MASKINER, APP. OG VERKTØY	..	3268	
634 FINER, KRYSSFINER MV.	..	1095		749 IKKE-ELEKTRISKE DELER OG TILBEHØR TIL MASKINER	122	13509	
635 VARER AV TRE I.E.N.	..	2080		751 KONTORMASKINER	1	787	1481
641 PAPIR OG PAPP	2684	47087		752 AUTOMATISKE DATA- BEHANDLINGSMASKINER	1	779	6348
642 VARER AV PAPIR, PAPP MV.	264	18843		759 DELER OG TILBEHØR TIL GR. 751 OG 752	7	5924	
651 TEKSTILGARN	316	15587		761 FJERNSYNSMOTTAKERE	1	17962	45923
652 VEVNADER AV BOMULL	155	9202		762 RADIOMOTTAKERE	1	6190	4122
653 VEVNADER AV SYNTETISKE ELLER KUNSTIGE FIBRER	522	26723		763 GRAMMOFONER, DIKTERAPP. O.L. FOR OPPTAK OG GJENGIVELSE AV LYD	1	10469	6392
654 TEKSTILVEVNADER AV ANDRE MATERIALER	137	3927		764 TELEKOMMUNIKASJONSUTSTYR	..	46743	
655 TRIKOTASJE, METERVARE	92	5898		771 ELEKTRISKE KRAFTMASKINER OG DELER	..	6514	
656 TYLL, BÅND, BLONDER O.L.	2	232		772 ELEKTRISKE APP. TIL Å SLUTTE, BRYTE, SIKRE MV.	..	20409	
657 SPESIELLE TEKSTIL- STOFFER OG VARER	369	11951		773 ELEKTRISKE STRØMKRETSER UTSTYR FOR OVERFØRING AV ELEKTRISITET	225	7340	
658 ANDRE TEKSTILVARER I.E.N.	..	5582		774 ELEKTRISKE APPARATER TIL MEDISINSK BRUK	..	944	
659 GOLVBELEGG MV.	3735	83639		775 MASKINER, APP. OG UTSTYR TIL HUSHOLDNINGSBRUK	..	1839	
661 KALK, SEMENT MV.	758	2592					
662 TEGLVERKSPRODUKTER O.L.	..	742					
663 MINERALISKE PROD. I.E.N.	..	4168					

TABELL 19 (FORTS.). SAMHANDELEN MED DE ENKELTE LAND FORDELT PÅ GRUPPER ETTER SITC-REV.2
 IMPORTS AND EXPORTS BY COUNTRY AND BY GROUPS OF THE SITC-REV.2

LAND OG VARE	MENGDE TONN	VERDI 1000 KR	LAND OG VARE	MENGDE TONN	VERDI 1000 KR
776 ELEKTRONRØR, HALVLEDER-KOMPONENTER MV.	..	1867	248 TRELAST, SKRÆRET ELLER HØVLET	..	2416
778 ELEKTRISKE MASKINER OG APPARATER I.E.N.	..	48437	251 PAPIRMASSE	20545	43053
781 PERSONBILER, HERUNDER STASJONSVOGNER	1	7145	268 ULL OG ANDRE DYREHÅR	88	807
782 VARE-, LASTE-, OG SPESIALBILER	1	1131	273 STEIN, SAND, GRUS	178220	13683
783 MOTORKJØRETØYER I.E.N.	1	268	278 ANDRE RR MINERALER	3038	683
784 DELER OG TILBEHØR TIL 722, 781, 782 OG 783	..	19701	282 JERN- OG STÅLAVFALL	60	221
785 MOTORSYKLER, SCOOTERE OG SYKLER	..	2627	287 MALMER AV UEDLE METALLER I.E.N.	14585	24606
786 TILHENGERE O.A.KJØRE-TØYER UTEN MOTOR I.E.N.	..	9663	288 AVFALL AV IKKE-JERNH. UEDLE METALLER	902	7240
792 LUFTFARTØYER, TILBEHØR OG DELER	..	1362	292 VEGETABILISKE RÅVARER	7	101
793 SKIP, BÅTER OG ANNET FLYTENDE MATERIELL	..	53530	334 MINERALOLJEPRODUKTER	..	205924
812 SANITÆR-VARME-LYSUTSTYR	158	2371	335 RESTSTOFFER AV MINERAL-OLJEPRODUKTER	4353	8566
821 MØBLER	..	12133	341 GASS, NATURLIG OG TILVIRKET	..	5671
831 REISEEFFEKTER, VESKER O. L.	102756	5151	411 DYREFETT OG -OLJER	15	135
842 YTTERTØY AV TEKSTILSTOFF UNNTATT TRIKOTASJE, FOR MENN OG GUTTER	1	148246	431 OLJE OG FETT, BEARBEIDD; VOKS	178	624
843 YTTERTØY AV TEKSTILSTOFF UNNTATT TRIKOTASJE, FOR KVINNER, PIKER, SMÅBARN	1	56344	511 HYDROKARBONER ETC.	:	:
844 UNDERTØY AV TEKSTILSTOFF UNNTATT TRIKOTASJE	..	186	513 KARBOKSYLSYRER MV.	13	119
845 YTTERTØY AV TRIKOTASJE	1	31782	514 NITROGENFUNKSJONELLE GRUPPER	40	996
846 UNDERTØY AV TRIKOTASJE	..	415	516 ORGANISKE KJEMIKALIER I.E.N.	0	83
847 TILBEHØR TIL KLÆR AV TEKSTILSTOFF	..	673	522 UORGANISKE KJEMISKE GRUNNSTOFFER MV.	39281	13109
848 TILBEHØR TIL KLÆR AV ANDRE MAT. HODEPLAGG	..	1606	523 UORGANISKE KJEMIKALIER MV. I.E.N.	197	860
851 FOTTØY	..	1305	524 RADIOAKTIVE STOFFER O.L.	0	94
871 OPTISKE INSTRUMENTER OG APPARATER	2	269	533 FARGER, MALINGER, FERNISSE O.L.	..	1191
872 MEDISINSKE INSTRUMENTER OG APPARATER I.E.N.	101	9014	541 MEDISINSKE OG FARMASØTISKE PRODUKTER	9	1979
874 INSTRUMENTER OG APP. FOR MÅLING, KONTROLL, ANALYSE OG REGULERING I.E.N.	..	4213	554 SRPE, PUSSEMDLER O.L.	227	1280
881 FOTOGRAFIAPP. OG UTSTYR	..	4120	562 KUNSTGJØDSEL	7735	2999
882 FILM OG KJEMIKALIER TIL FOTOGRAFISK BRUK	1053	48699	572 SPRENGSTOFFER	26	3282
883 KINOFILM, EKSPONERT OG FRAMKALT	0	87	582 KONDENSASJONS-, POLY-KONDENSASJONS- OG POLY-ADDISJONSPRODUKTER	63	712
884 OPTISKE ARTIKLER, I.E.N.	..	282	583 POLYMERISASJONS- OG KOPOLYMERISASJONS-PRODUKTER	1507	7259
885 UR	..	213	584 REGENERERT CELLULOSE	13	242
892 TRYKKSAKER	1940	34779	585 KUNSTHARPIKSER OG PLASTMATERIALER I.E.N.	:	:
893 VARER AV PLAST	1511	22938	592 STIVELSE, INULIN OG KLEBEMIDLER MV.	42	56
894 BARNVOGNER, LEKETØY, SPILL OG SPORTSARTIKLER	..	2184	598 DIVERSE KJEMISKE PRODUKTER I.E.N.	6434	11735
895 KONTORUTSTYR OG KONTORREKVISITA I.E.N.	..	674	621 HALVFABRIKATER AV GUMMI	46	1948
897 GULLSMEDARB., BIJOUTERI	..	5233	625 DEKK OG SLANGER AV GUMMI	..	1948
898 MUSIKKINSTRUMENTER, DELER OG TILBEHØR	..	3906	628 GUMMIVARER I.E.N.	17	522
899 FERDIGE VARER I.E.N.	..	2877	635 VARER AV TRE I.E.N.	..	739
951 KRIGSVÅPEN OG AMMUNISJON	..	:	641 PAPIR OG PAPP	40039	95567
112 BELGIA/LUXEMBOURG			642 VARER AV PAPIR, PAPP MV.	218	1234
UTFØRSEL I ALT	..	1338509	651 TEKSTILGARN	414	4774
014 KJØTT, TILBEREDT ELLER KONSERVERT; FISKE-EKSTRAKT	8	169	652 VEVNADER AV BOMULL	1	118
024 OST OG OSTEMASSE	11	246	653 VEVNADER AV SYNTETISKE ELLER KUNSTIGE FIBRER	4	210
034 FISK, FERSK, KJØLT ELLER FRYST	1901	39779	654 TEKSTILVEVNADER AV ANDRE MATERIALER	3	223
035 FISK, SALTET, TØRKET ELLER RØYKT	486	9839	657 SPEIELLE TEKSTILSTOFFER OG VARER	61	4550
036 KREPSDYR OG BLØTDYR	10	1074	658 ANDRE TEKSTILVARER I.E.N	..	67
037 FISK, KREPSDYR OG BLØTDYR, TILBEREDT ELLER KONSERVERT, I.E.N.	895	18825	659 GOLVBELEGG MV.	20	354
062 SUKKERVARER UTEN INNHOLD AV KAKAO	4	110	661 KALK, SEMENT MV.	344	1075
071 KAFFE OG KAFFEERSTATN.	45	896	663 MINERALSKE PROD. I.E.N.	..	2265
081 FORSTOFFER FOR DYR	897	4209	664 GLASS	1361	14524
098 MATVARER, TILBEREDTE, I.E.N.	6	279	665 GLASSVARER	0	81
112 ALKOHOLHOLDIGE DRIKKEVARER	4	62	667 PERLER, EDLE STEINER	3	558
122 TOBAKK, BEARBEIDD	1	102	671 RÅJERN, SPEILJERN MV.	54038	138428
212 PELSSKINN, UBEREDTE	1	6951	673 STANGSTÅL, PROFILSTÅL MV	3401	8941
233 SYNTETISK OG REGENERERT GUMMI, AVFALL OG SKRAP	7	69	674 JERNPLATER, UNIVERSALSTÅL	1473	2755
			677 TRUKKET TRÅD AV JERN ELLER STÅL	4	57
			678 RØR AV JERN ELLER STÅL	110	916
			679 STØPTE, SMIDDE ETC. VARER AV JERN ELLER STÅL, UBEARBEIDD I.E.N.	212	1107
			682 KOPPER	756	8362
			683 NIKKEL	8	270
			684 ALUMINIUM	28165	259605
			688 URAN OG TORIUM	3	50
			689 ANDRE UEDLE METALLER	:	:
			691 METALLKONSTRUKSJONER	60	1129
			692 METALLBEHOLDERE	101	1302
			694 SPIKER, SKRUER O.L. AV JERN, STÅL OG KOPPER	69	1021
			695 HÅND- OG MASKINVERKTØY	..	1907

TABELL 19 (FORTS.). SAMHANDELEN MED DE ENKELTE LAND FORDELT PÅ GRUPPER ETTER SITC-REV.2
IMPORTS AND EXPORTS BY COUNTRY AND BY GROUPS OF THE SITC-REV.2

LAND OG VARE	MENGDE TONN	VERDI 1000 KR	LAND OG VARE	MENGDE TONN	VERDI 1000 KR
697 HUSHOLDNINGSARTIKLER AV UEDLE METALLER	..	5571	881 FOTOGRAFIAPP. OG UTSTYR	..	175
699 ANDRE VARER AV UEDLE METALLER	144	3698	882 FILM OG KJEMIKALIER TIL FOTOGRAFISK BRUK	12	1625
713 STEMPELDREVNENE FOR-BRENNINGSMOTORER	..	3565	885 UR	..	104
714 KRAFTMASKINER, IKKE-ELEKTRISKE	..	98194	892 TRYKKSAKER	4	237
716 ROTERENDE ELEKTRISKE MASKINER OG APPARATER	..	247	893 VARER AV PLAST	147	1918
718 ANDRE KRAFTMASKINER	..	80	894 BARNEVOGNER, LEKETØY, SPILL OG SPORTSARTIKLER	..	:
721 LANDBRUKSMASKINER	..	1755	896 KUNSTVERK, ANTIKVITETER	0	51
722 TRAKTORER	1	47	897 GULLSMEDARB., BIJOUTERI	..	141
723 ANLEGGSMASKINER, -UTSTYR	..	3808	898 MUSIKKINSTRUMENTER, DELER OG TILBEHØR	..	3057
725 MASKINER FOR CELLULOSE- OG PAPIRINDUSTRIEN	..	263	899 FERDIGE VARER I.E.N.	..	1864
727 MASKINER FOR NÆRINGS-MIDDELINDUSTRIEN	..	968	931 SPES. VARER OG TRANSAKSJONER, IKKE GRUPPERT ETTER ART	3	63
728 MASKINER OG UTSTYR FOR SPES. INDUSTRIER I.E.N.	..	2083	951 KRIGSVÅPEN OG AMMUNISJON	..	:
736 VERKTØYMASKINER FOR BEARBEIDING AV METALLER	..	474	113 BULGARIA		
737 METALLBEARBEIDINGS-MASKINER	..	72	INNFORSEL I ALT	..	7032
741 VARME-OG KJØLEUTST. I.E.N	..	668	036 KREPSDYR OG BLØTDYR	15	118
742 PUMPER FOR VÅSKER; VÅSKEELEVATORER	..	1493	044 MAIS, UMALT	20	137
743 PUMPER, KOMPRESSORER, VIFTER, SENTRIFUGER MV.	..	2143	054 GRØNNSAKER, FRISKE, KJØLTE, FRYSTE, TØRKEDE	36	249
744 MEKANISK UTSTYR FOR HÅNDTERING AV GODS	..	2843	057 FRUKT OG NØTTER, FRISKE, TØRKEDE	32	132
745 ANDRE IKKE-ELEKTRISKE MASKINER, APP. OG VERKTØY	..	2911	112 ALKOHOLHOLDIGE DRIKKEVARER	4	32
749 IKKE-ELEKTRISKE DELER OG TILBEHØR TIL MASKINER	11	1744	121 TOBAKK, UBEARBEIDD	100	2784
751 KONTORMASKINER	1	147	635 VARER AV TRE I.E.N.	..	175
752 AUTOMATISKE DATA-BEHANDLINGSMASKINER	1	2046	642 VARER AV PAPIR, PAPP MV.	15	95
759 DELER OG TILBEHØR TIL GR. 751 OG 752	3	1317	696 KNIVER, BESTIKK, SAKSER	1	67
761 FJERNSYNSMOTTAKERE	1	2	728 MASKINER OG UTSTYR FOR SPES. INDUSTRIER I.E.N.	..	398
762 RADIOMOTTAKERE	1	124	736 VERKTØYMASKINER FOR BEARBEIDING AV METALLER	..	431
763 GRÅMMOFONER, DIKTERAPP. O.L. FOR OPPTAK OG GJENGIVELSE AV LYD	1	613	821 MØBLER	..	1403
764 TELEKOMMUNIKASJONSUTSTYR	..	6956	844 UNDERTØY AV TEKSTILSTOFF	..	223
771 ELEKTRISKE KRAFTMASKINER OG DELER	..	191	845 YTTERTØY AV TRIKOTASJE	1	10530
772 ELEKTRISKE APP. TIL Å SLUTTE, BRYTE, SIKRE MV. ELEKTRISKE STRØMKRETSE	..	10302	846 UNDERTØY AV TRIKOTASJE	..	229
773 UTSTYR FOR OVERFØRING AV ELEKTRISITET	36	1897	894 BARNEVOGNER, LEKETØY, SPILL OG SPORTSARTIKLER	..	77
774 ELEKTRISKE APPARATER TIL MEDISINSK BRUK	..	110	113 BULGARIA		
775 MASKINER, APP. OG UTSTYR TIL HUSHOLDNINGSBRUK	..	3417	UTFØRSEL I ALT	..	24810
776 ELEKTRONRØR, HALVLEDER-KOMPONENTER MV.	..	513	034 FISK, FERSK, KJØLT ELLER FRYST	588	1529
778 ELEKTRISKE MASKINER OG APPARATER I.E.N.	..	6977	411 DYREFETT OG -OLJER	85	290
781 PERSONBILER, HERUNDER STASJONSGOGER	1	50	431 OLJE OG FETT, BEARBEIDD; VOKS	205	735
782 VARE-, LASTE- OG SPESIALBILER	1	6	513 KARBOKSYLSYRER MV.	10	100
784 DELER OG TILBEHØR TIL 722, 781, 782 OG 783	..	57885	523 UORGANISKE KJEMIKALIER MV. I.E.N.	685	4015
792 LUFTFARTØYER, TILBEHØR OG DELER	..	764	585 KUNSTHARPIKSER OG PLASTMATERIALER I.E.N.	:	:
793 SKIP, BÅTER OG ANNET FLYTENDE MATERIELL	..	2915	598 DIVERSE KJEMISKE PRODUKTER I.E.N.	0	126
812 SANITÆR-VARME-LYSUTSTYR	53	1505	657 SPEIELLE TEKSTILSTOFFER OG VARER	0	121
821 MØBLER	..	3425	689 ANDRE UEDLE METALLER	:	:
831 REISEEFFEKTER, VESKER O. L.	676	166	695 HÅND- OG MASKINVERKTØY	..	50
842 YTTERTØY AV TEKSTILSTOFF UNNTATT TRIKOTASJE, FOR MENN OG GUTTER	1	37499	713 STEMPELDREVNENE FOR-BRENNINGSMOTORER	..	870
843 YTTERTØY AV TEKSTILSTOFF UNNTATT TRIKOTASJE, FOR KVINNER, PIKER, SMÅBARN	1	18271	728 MASKINER OG UTSTYR FOR SPES. INDUSTRIER I.E.N.	..	271
845 YTTERTØY AV TRIKOTASJE	1	5037	736 VERKTØYMASKINER FOR BEARBEIDING AV METALLER	..	121
847 TILBEHØR TIL KLÆR AV TEKSTILSTOFF	..	414	741 VARME-OG KJØLEUTST. I.E.N	..	1120
848 TILBEHØR TIL KLÆR AV ANDRE MAT. HOPEPLAGG	..	138	742 PUMPER FOR VÅSKER; VÅSKEELEVATORER	..	325
851 FOTTØY	..	99	743 PUMPER, KOMPRESSORER, VIFTER, SENTRIFUGER MV.	..	53
872 MEDISINSKE INSTRUMENTER OG APPARATER I.E.N.	2	287	749 IKKE-ELEKTRISKE DELER OG TILBEHØR TIL MASKINER	0	113
874 INSTRUMENTER OG APP. FOR MÅLING, KONTROLL, ANALYSE OG REGULERING I.E.N.	..	40974	759 DELER OG TILBEHØR TIL GR. 751 OG 752	1	166
			763 GRÅMMOFONER, DIKTERAPP. O.L. FOR OPPTAK OG GJENGIVELSE AV LYD	1	88
			764 TELEKOMMUNIKASJONSUTSTYR	..	780
			772 ELEKTRISKE APP. TIL Å SLUTTE, BRYTE, SIKRE MV. ELEKTRISKE STRØMKRETSE	..	128

TABELL 19 (FORTS.). SAMHANDELEN MED DE ENKELTE LAND FORDELT PÅ GRUPPER ETTER SITC-REV.2
 IMPORTS AND EXPORTS BY COUNTRY AND BY GROUPS OF THE SITC-REV.2

LAND OG VARE	MENGDE TONN	VERDI 1000 KR	LAND OG VARE	MENGDE TONN	VERDI 1000 KR
773 UTSTYR FOR OVERFØRING AV ELEKTRISITET	1	125	524 RADIOAKTIVE STOFFER O.L.	33	734
775 MASKINER, APP. OG UTSTYR TIL HUSHOLDNINGSBRUK	..	184	531 SYNTETISKE ORGANISKE FARGESTOFFER	47	7250
874 INSTRUMENTER OG APP. FOR MÅLING, KONTROLL, ANALYSE OG REGULERING I.E.N.	..	188	532 FARGE- OG GARVE- EKSTRAKTER MV.	15	219
894 BARNEVOGNER, LEKETØY, SPILL OG SPORTSARTIKLER	..	:	533 FARGER, MALINGER, FERNISSER O.L.	..	7824
117 FRANKRIKE			541 MEDISINSKE OG FARMASØY- TISKE PRODUKTER	82	15960
INNFØRSEL I ALT	..	3543895	551 FLYKTIGE OLJER, ESSENER	20	2371
001 LEVENDE DYR	1	1010	553 PARFYMER OG KOSMETIKK	435	48225
014 KJØTT, TILBEREDT ELLER KONSERVERT; FISKE- EKSTRAKT	8	589	554 SÅPE, PUSSEMIDLER O.L.	470	7247
022 MJØLK OG FLØTE	158	1231	562 KUNSTGJØDSEL	62433	66097
024 OST OG OSTEMASSE	279	8293	572 SPRENGSTOFFER	7	2389
036 KREPSDYR OG BLØTDYR	1	64	582 KONDENSASJONS-, POLY- KONDENSASJONS- OG POLY- ADDISJONSPRODUKTER	363	7796
037 FISK, KREPSDYR OG BLØT- DYR, TILBEREDT ELLER KONSERVERT, I.E.N.	6	256	583 POLYMERISASJONS- OG KOPOLYMERISASJONS- PRODUKTER	4714	49615
043 BYGG, UMALT	2632	4182	584 REGENERERT CELLULOSE	153	7433
048 ANDRE KORNVARER	2722	11270	585 KUNSTHARPIKSER OG PLASTMATERIALER I.E.N.	40	907
054 GRØNNSAKER, FRISKE, KJØLTE, FRYSTE, TØRKEDE	2604	16867	591 DESINFEKSJONS-, INSEKT- OG SOPPDREPENDE MIDLER	246	5516
056 GRØNNSAKER, KONSERVETE ELLER TILBEREDTE, I.E.N.	37	2517	592 STIVELSE, INULIN OG KLEBEMIDLER MV.	3938	12838
057 FRUKT OG NØTTER, FRISKE, TØRKEDE	12309	39290	598 DIVERSE KJEMISKE PRODUKTER I.E.N.	6069	33397
058 FRUKT, TILBEREDT ELLER KONSERVERT	134	1636	611 LÆR	14	2055
061 SUKKER OG HONNING	6800	6823	612 VARER AV LÆR EL.KUNSTLÆR	12	979
062 SUKKERVARER UTEN INNHOLD AV KAKAO	291	3873	613 PELSSKINN, BEREDTE	1	230
071 KAFFE OG KAFFEERSTATN.	2	302	621 HALVFABRIKATER AV GUMMI	154	5385
073 SJOKOLADE	63	1478	625 DEKK OG SLANGER AV GUMMI	..	62592
075 KRYDDERIER	2	92	628 GUMMIVARER I.E.N.	36	4149
081 FORSTOFFER FOR DYR	1516	8102	633 VARER AV KORK	2	131
098 MATVARER, TILBEREDTE, I.E.N.	253	5518	634 FINER, KRYSSFINER MV.	..	3249
111 ALKOHOLFRIE DRIKKEVARER	..	201	635 VARER AV TRE I.E.N.	..	4952
112 ALKOHOLHOLDIGE DRIKKE- VARER	4	7681	641 PAPIR OG PAPP	974	11615
122 TOBAKK, BEARBEIDD	214	2106	642 VARER AV PAPIR, PAPP MV.	651	21232
222 OLJEFRØ TIL UTVINNING AV BLØTE OLJER	27	348	651 TEKSTILGARN	729	41928
233 SYNTETISK OG REGENERERT GUMMI, AVFALL OG SKRAP	775	7260	652 VEVNADER AV BOMULL	380	27877
248 TRELAST, SKRÆT ELLER HØVLET	..	1940	653 VEVNADER AV SYNTETISKE ELLER KUNSTIGE FIBRER	209	16759
263 BOMULL	262	1405	654 TEKSTILVEVNADER AV ANDRE MATERIALER	70	3724
266 SYNTETISKE TEKSTILFIBRER FOR SPINNING	5	101	655 TRIKOTASJE, METERVARE	16	1905
273 STEIN, SAND, GRUS	59211	7094	656 TYLL, BRND, BLONDER O.L.	11	2821
277 SLIPESTOFFER, NATURLIGE	..	157	657 SPEIELLE TEKSTIL- STOFFER OG VARER	182	12486
278 ANDRE RÅ MINERALER	8537	6966	658 ANDRE TEKSTILVARER I.E.N	..	3727
287 MALMER AV UEDLE METALLER I.E.N.	26	147	659 GOLVBELEGG MV.	529	7905
291 ANIMALSKE RÅVARER, I.E.N	7	1010	661 KALK, SEMENT MV.	70	874
292 VEGETABILSKE RÅVARER	429	7796	662 TEGLVERKSPRODUKTER O.L.	..	12839
322 KULL, BRUNKULL OG TORV	73654	45713	663 MINERALSKE PROD. I.E.N.	..	16104
323 BRIKETTER; KOKS; RETORTKULL	56490	50320	664 GLASS	12357	46463
334 MINERALOLJEPRODUKTER	..	79603	665 GLASSVARER	3405	37690
335 RESTSTOFFER AV MINERAL- OLJEPRODUKTER	10202	17916	666 KERAMISKE PRODUKTER	133	6774
341 GASS, NATURLIG OG TILVIRKET	..	:	667 PERLER, EDLE STEINER	3	88
411 DYREFETT OG -OLJER	14	417	671 RÅJERN, SPEILJERN MV.	1500	3021
423 PLANTEOLJER, BLØTE	22	388	672 JERN OG STÅL, PRIMÆR FORM	1073	3458
424 PLANTEOLJER, I.E.N.	26	284	673 STANGSTÅL, PROFILSTÅL MV	18785	45486
431 OLJE OG FETT, BEARBEIDD; VOKS	24	271	674 JERNPLATER, UNIVERSALSTÅL	19508	77628
511 HYDROKARBONER ETC.	5299	27084	675 BRND AV JERN ELLER STÅL	353	3227
512 ALKOHOLER, FENOLER MV.	..	8280	677 TRUKKET TRÅD AV JERN ELLER STÅL	775	3639
513 KARBOKSYLSYRER MV.	1152	11070	678 RØR AV JERN ELLER STÅL	14571	121957
514 NITROGENFUNKSJONELLE GRUPPER	743	10999	679 STØPTE, SMIDDE ETC.VARER AV JERN ELLER STÅL, UBEARBEIDD I.E.N.	45	1109
515 METALLORGANISKE OG IKKE- METALLORGANISKE FORB.	183	5279	581 SØLV OG PLATINAMETALLER	..	84
516 ORGANISKE KJEMIKALIER I.E.N.	14	727	682 KOPPER	568	15912
522 UORGANISKE KJEMISKE GRUNNSTOFFER MV.	44295	50072	683 NIKKEL	168	6634
523 UORGANISKE KJEMI- KALIER MV., I.E.N.	4419	11078	684 ALUMINIUM	2131	34256
			686 SINK	282	2250
			689 ANDRE UEDLE METALLER	8	79
			691 METALLKONSTRUKSJONER	1348	33475
			692 METALLBEHOLDERE	118	3081
			693 METALLTRÅDVARER, UNNT. ISOLERTE ELEKTRISKE LEDNINGER	1859	10758
			694 SPIKER, SKRUE O.L. AV JERN, STÅL OG KOPPER	256	6285
			695 HÅND- OG MASKINVERKTØY	..	17547
			696 KNIVER, BESTIKK, SAKSER	16	1916
			697 HUSHOLDNINGSARTIKLER AV UEDLE METALLER	..	7843
			699 ANDRE VARER AV UEDLE METALLER	1912	49488
			711 DAMPKJELER	..	81

TABELL 19 (FORTS.). SAMHANDELEN MED DE ENKELTE LAND FORDELT PÅ GRUPPER ETTER SITC-REV.2
 IMPORTS AND EXPORTS BY COUNTRY AND BY GROUPS OF THE SITC-REV.2

LAND OG VARE	MENGDE TONN	VERDI 1000 KR	LAND OG VARE	MENGDE TONN	VERDI 1000 KR
712 DAMPMASKINER	..	376	845 YTTERTØY AV TRIKOTASJE	1 478321	56429
713 STEMPELDREVNE FOR- BRENNINGSMOTORER	..	31229	846 UNDERTØY AV TRIKOTASJE	..	7230
714 KRAFTMASKINER, IKKE-ELEKTRISKE	..	27540	847 TILBEHØR TIL KLÆR AV TEKSTILSTOFF	..	7093
716 ROTERENDE ELEKTRISKE MASKINER OG APPARATER	..	15297	848 TILBEHØR TIL KLÆR AV ANDRE MAT.;HODEPLAGG	..	12795
718 ANDRE KRAFTMASKINER	..	1058	851 FOTTØY	..	53371
721 LANDBRUKSMASKINER	..	11721	871 OPTISKE INSTRUMENTER OG APPARATER	4	697
722 TRAKTORER	1 340	33807	872 MEDISINSKE INSTRUMENTER OG APPARATER I.E.N.	10	3227
723 ANLEGGSMASKINER,-UTSTYR	..	90872	873 MÅLERE,TELLEAPP.I.E.N.	1 2054	386
724 MASKINER FOR TEKSTIL- OG LÆRINDUSTRIEN	..	2967	874 INSTRUMENTER OG APP. FOR MÅLING,KONTROLL,ANALYSE OG REGULERING I.E.N.	..	45779
725 MASKINER FOR CELLULOSE- OG PAPIRINDUSTRIEN	..	1195	881 FOTOGRAFIAPP. OG UTSTYR	..	1342
726 MASKINER FOR TRYKKING OG BOKBINDING	..	4373	882 FILM OG KJEMIKALIER TIL FOTOGRAFISK BRUK	571	47607
727 MASKINER FOR NÆRINGS- MIDDELINDUSTRIEN	..	2368	883 KINOFILM, EKSPONERT OG FRAMKALT	1	648
728 MASKINER OG UTSTYR FOR SPES. INDUSTRIER I.E.N.	..	14131	884 OPTISKE ARTIKLER, I.E.N.	..	12886
736 VERKTØYMASKINER FOR BEARBEIDING AV METALLER	..	7283	885 UR	..	6759
737 METALLBEARBEIDINGS- MASKINER	..	5214	892 TRYKKSAKER	287	11336
741 VARME-OG KJØLEUTST.I.E.N	..	19412	893 VARER AV PLAST	1046	26617
742 PUMPER FOR VÆSKER; VÆSKEELEVATORER	..	15963	894 BARNVEGNER,LEKETØY, SPILL OG SPORTSARTIKLER	..	36414
743 PUMPER, KOMPRESSORER, VIFTER, SENTRIFUGER MV.	..	30493	895 KONTORUTSTYR OG KONTORREKVISITA I.E.N.	..	7641
744 MEKANISK UTSTYR FOR HÅNDTERING AV GODS	..	51767	896 KUNSTVERK, ANTIKVITETER	3	17705
745 ANDRE IKKE-ELEKTRISKE MASKINER,APP.OG VERKTØY	..	5099	897 GULLSMEDARB.,BIJOUTERI	..	3372
749 IKKE-ELEKTRISKE DELER OG TILBEHØR TIL MASKINER	484	53030	898 MUSIKKINSTRUMENTER, DELER OG TILBEHØR	..	15134
751 KONTORMASKINER	1 8427	2208	899 FERDIGE VARER I.E.N.	..	18932
752 AUTOMATISKE DATA- BEHANDLINGSMASKINER	1 1155	126008	931 SPES.VARER OG TRANSAK- SJONER,IKKE GRUPPERT ETTER ART	4	320
759 DELER OG TILBEHØR TIL GR. 751 OG 752	92	62298	951 KRIGSVÅPEN OG AMMUNISJON	..	:
761 FJERNSYNSMOTTAKERE	1 170	427	971 GULL, IKKE-MONETÅRT	..	248
762 RADIOMOTTAKERE	1 26769	14365	117 FRANKRIKE		
763 GRAMMOFONER, DIKTERAPP. O.L. FOR OPPTAK OG GJENGIVELSE AV LYD	1 1030	1419	UTFØRSEL I ALT	..	3447301
764 TELEKOMMUNIKASJONSUTSTYR	..	13776	024 OST OG OSTEMASSE	4	80
771 ELEKTRISKE KRAFTMASKINER OG DELER	..	4799	034 FISK, FERSK, KJØLT ELLER FRYST	11473	289299
772 ELEKTRISKE APP. TIL Å SLUTTE, BRYTE, SIKRE MV. ELEKTRISKE STRØMKRETSE	..	70182	035 FISK, SALTET, TØRKET ELLER RØYKT	7127	103737
773 UTSTYR FOR OVERFØRING AV ELEKTRISITET	1547	17477	036 KREPSDYR OG BLØTDYR	319	5427
774 ELEKTRISKE APPARATER TIL MEDISINSK BRUK	..	923	037 FISK, KREPSDYR OG BLØT- DYR, TILBEREDT ELLER KONSERVERT, I.E.N.	4433	69860
775 MASKINER,APP. OG UTSTYR TIL HUSHOLDNINGSBRUK	..	26095	048 ANDRE KORNVARER	4	60
776 ELEKTRONRØR, HALVLEDER- KOMPONENTER MV.	..	6511	056 GRØNNSAKER, KONSERVE ELLER TILBEREDTE, I.E.N.	3	381
778 ELEKTRISKE MASKINER OG APPARATER I.E.N.	..	52229	057 FRUKT OG NØTTER, FRISKE, TØRKEDE	22	432
781 PERSONBILER, HERUNDER STASJONSGOGER	1 9513	264043	058 FRUKT, TILBEREDT ELLER KONSERVERT	212	2456
782 VARE-, LASTE-, OG SPESIALBILER	1 1551	50142	071 KAFFE OG KAFFEERSTATN.	2	51
783 MOTORKJØRETØYER I.E.N.	1 9	1484	081 FORSTOFFER FOR DYR	29177	94920
784 DELER OG TILBEHØR TIL 722, 781, 782 OG 783	..	47338	098 MATVARER, TILBEREDTE, I.E.N.	48	1367
785 MOTORSYKLER, SCOOTERE OG SYKLER	..	24983	112 ALKOHOLHOLDIGE DRIKKE- VARER	4	14
786 TILHENGERE O.A.KJØRE- TØYER UTEN MOTOR I.E.N.	..	5998	212 PELSSKINN, UBEREDTE	1 47210	12779
791 RULLENDE MATERIELL TIL JERNBANER OG SPORVEIER	..	1823	233 SYNTETISK OG REGENERERT GUMMI, AVFALL OG SKRAP	8	96
792 LUFTFARTØYER, TILBEHØR OG DELER	..	140994	248 TRELAST, SKRRET ELLER HØVLET	..	23429
793 SKIP, BÅTER OG ANNET FLYTENDE MATERIELL	..	13137	251 PAPIRMASSE	41119	84369
812 SANITÆR-VARME-LYSUTSTYR	101	4725	268 ULL OG ANDRE DYREHÅR	249	2562
821 MØBLER	..	13969	273 STEIN, SAND, GRUS	173230	45735
831 REISEEFFEKTER, VÆSKER O.	1 521148	4363	278 ANDRE RÅ MINERALER	49809	15250
842 YTTERTØY AV TEKSTILSTOFF UNNTATT TRIKOTASJE, FOR MENN OG GUTTER	1 177510	30958	281 JERNMALM	199168	29456
843 YTTERTØY AV TEKSTILSTOFF UNNTATT TRIKOTASJE, FOR KVINNER,PIKER,SMÅBARN	1 405970	58077	282 JERN- OG STÅLAVFALL	49	210
844 UNDERTØY AV TEKSTILSTOFF UNNTATT TRIKOTASJE	..	3589	288 AVFALL AV IKKE-JERNH. UEDLE METALLER	259	1928
			291 ANIMALSKE RÅVARER, I.E.N	73	698
			292 VEGETABILSKE RÅVARER	16	197
			333 MINERALOLJE, RÅ	365305	613000
			334 MINERALOLJEPRODUKTER	..	271132
			335 RESTSTOFFER AV MINERAL- OLJEPRODUKTER	3595	3421
			411 DYREFETT OG -OLJER	3321	8094
			431 OLJE OG FETT, BEARBEIDED; VOKS	1278	4302
			511 HYDROKARBONER ETC.	:	:
			512 ALKOHOLER, FENOLER MV.	..	2490

TABELL 19 (FORTS.). SAMHANDELEN MED DE ENKELTE LAND FORDELT PÅ GRUPPER ETTER SITC-REV.2
 IMPORTS AND EXPORTS BY COUNTRY AND BY GROUPS OF THE SITC-REV.2

LAND OG VARE	MENGDE TONN	VERDI 1000 KR	LAND OG VARE	MENGDE TONN	VERDI 1000 KR
513 KARBOKSYLSYRER MV.	188	1283	727 MASKINER FOR NÆRINGS-		
514 NITROGENFUNKSJONELLE GRUPPER	559	2836	MIDDELINDUSTRIEN	..	7702
515 METALLORGANISKE OG IKKE-METALLORGANISKE FORB.	36	1042	728 MASKINER OG UTSTYR FOR SPES. INDUSTRIER I.E.N.	..	19519
516 ORGANISKE KJEMIKALIER I.E.N.	3	181	736 VERKTØYMASKINER FOR BEARBEIDING AV METALLER	..	694
522 UORGANISKE KJEMISKE GRUNNSTOFFER MV.	2025	17096	737 METALLBEARBEIDINGS-MASKINER	..	303
523 UORGANISKE KJEMIKALIER MV., I.E.N.	5358	33442	741 VARME-OG KJØLEUTST. I.E.N	..	10183
524 RADIOAKTIVE STOFFER O.L.	2	2817	742 PUMPER FOR VÆSKER; VÆSKEELEVATORER	..	28895
533 FARGER, MALINGER, FERNISSER O.L.	..	7014	743 PUMPER, KOMPRESSORER, VIFTER, SENTRIFUGER MV.	..	63629
541 MEDISINSKE OG FARMASØYTISKE PRODUKTER	1	2157	744 MEKANISK UTSTYR FOR HÅNDTERING AV GØDS	..	44717
553 PARFYMER OG KOSMETIKK	5	645	745 ANDRE IKKE-ELEKTRISKE MASKINER, APP. OG VERKTØY	..	2379
554 SÅPE, PUSSEMIDLER O.L.	242	1584	749 IKKE-ELEKTRISKE DELER OG TILBEHØR TIL MASKINER	113	15241
562 KUNSTGJØDSEL	15910	5684	751 KONTORMASKINER	1	320
582 KONDENSASJONS-, POLY-KONDENSASJONS- OG POLY-ADDISJONSPRODUKTER	795	5400	752 AUTOMATISKE DATA-BEHANDLINGSMASKINER	1	588
583 POLYMERISASJONS- OG KOPOLYMERISASJONS-PRODUKTER	3294	20135	759 DELER OG TILBEHØR TIL GR. 751 OG 752	16	15968
584 REGENERERT CELLULOSE	28	521	761 FJERNSYNSMOTTAKERE	1	4
585 KUNSTHARPIKSER OG PLASTMATERIALER I.E.N.	:	:	762 RADIOMOTTAKERE	1	722
598 DIVERSE KJEMISKE PRODUKTER I.E.N.	5726	18815	763 GRAMMOFONER, DIKTERAPP. O.L. FOR OPPTAK OG GJENGIVELSE AV LYD	1	3679
611 LÆR	4	727	764 TELEKOMMUNIKASJONSUTSTYR	..	24542
613 PELSSKINN, BEREDTE	14	4770	771 ELEKTRISKE KRAFTMASKINER OG DELER	..	3112
621 HALVFABRIKATER AV GUMMI	55	1388	772 ELEKTRISKE APP. TIL Å SLUTTE, BRYTE, SIKRE MV. ELEKTRISKE STRØMKRETSE	..	9441
625 DEKK OG SLANGER AV GUMMI	..	317	773 UTSTYR FOR OVERFØRING AV ELEKTRISITET	78	4103
628 GUMMIVARER I.E.N.	5	527	774 ELEKTRISKE APPARATER TIL MEDISINSK BRUK	..	432
635 VARER AV TRE I.E.N.	..	1050	775 MASKINER, APP. OG UTSTYR TIL HUSHOLDNINGSBRUK	..	32262
641 PAPIR OG PAPP	71982	212144	778 ELEKTRISKE MASKINER OG APPARATER I.E.N.	..	1262
642 VARER AV PAPIR, PAPP MV.	139	945	781 PERSONBILER, HERUNDER STASJONSVOGNER	1	21
651 TEKSTILGARN	164	2695	782 VARE-, LASTE-, OG SPESIALBILER	1	13
652 VEVNADER AV BOMULL	23	1474	784 DELER OG TILBEHØR TIL 722, 781, 782 OG 783	..	1468
653 VEVNADER AV SYNTETISKE ELLER KUNSTIGE FIBRER	28	1527	786 TILHENGERE O.A. KJØRE-TØYER UTEN MOTOR I.E.N.	..	1043
655 TRIKOTASJE, METERVARE	1	62	792 LUFTFARTØYER, TILBEHØR OG DELER	..	1071
657 SPEIELLE TEKSTILSTOFFER OG VARER	193	6403	793 SKIP, BRTER OG ANNET FLYTENDE MATERIELL	..	115390
658 ANDRE TEKSTILVARER I.E.N	..	1650	812 SANITÆR-VARME-LYSUTSTYR	19	1887
662 TEGLVERKSPRODUKTER O.L.	..	3327	821 MØBLER	..	10493
663 MINERALSKE PROD. I.E.N.	..	6886	831 REISEEFFEKTER, VESKER O. 1	4925	147
664 GLASS	3	170	842 YTTERTØY AV TEKSTILSTOFF UNNTATT TRIKOTASJE, FOR MENN OG GUTTER	1	6086
665 GLASSVARER	10	344	843 YTTERTØY AV TEKSTILSTOFF UNNTATT TRIKOTASJE, FOR KVINNER, PIKER, SMÅBARN	1	7015
671 RÅJERN, SPEILJERN MV.	34753	93118	845 YTTERTØY AV TRIKOTASJE	1	45966
673 STANGSTÅL, PROFILSTÅL MV	3188	13937	846 UNDERTØY AV TRIKOTASJE	..	794
674 JERNPLATER, UNIVERSALSTÅL	7738	19596	847 TILBEHØR TIL KLÅR AV TEKSTILSTOFF	..	860
675 BÅND AV JERN ELLER STÅL	1368	3653	848 TILBEHØR TIL KLÅR AV ANDRE MAT. HODEPLAGG	..	352
677 TRUKKET TRÅD AV JERN ELLER STÅL	123	383	851 FOTTØY	..	269
678 RØR AV JERN ELLER STÅL	774	14881	871 OPTISKE INSTRUMENTER OG APPARATER	1	138
681 SØLV OG PLATINAMETALLER	..	156	872 MEDISINSKE INSTRUMENTER OG APPARATER I.E.N.	8	1281
682 KOPPER	3553	40488	874 INSTRUMENTER OG APP. FOR MÅLING, KONTROLL, ANALYSE OG REGULERING I.E.N.	..	20133
683 NIKKEL	431	14256	882 FILM OG KJEMIKALIER TIL FOTOGRAFISK BRUK	1	162
684 ALUMINIUM	45839	446158	884 OPTISKE ARTIKLER, I.E.N.	..	60
686 SINK	275	1731	885 UR	..	337
689 ANDRE UEDLE METALLER	:	:	892 TRYKKSAKER	18	748
691 METALLKONSTRUKSJONER	445	18465	893 VARER AV PLAST	1264	17480
692 METALLBEHOLDERE	32	1668	894 BARNEVOGNER, LEKETØY, SPILL OG SPORTSARTIKLER	..	:
693 METALLTRÅDVARER, UNNT. ISOLERTE ELEKTRISKE LEDNINGER	160	1737	896 KUNSTVERK, ANTIKVITETER	0	450
694 SPIKER, SKRUER O.L. AV JERN, STÅL OG KOPPER	18	203	897 GULLSMEDARB., BIJOUTERI	..	137
695 HÅND- OG MASKINVERKTØY	..	1933	898 MUSIKKINSTRUMENTER, DELER OG TILBEHØR	..	829
696 KNIVER, BESTIKK, SAKSER	0	84	899 FERDIGE VARER I.E.N.	..	4836
697 HUSHOLDNINGSARTIKLER AV UEDLE METALLER	..	7449	951 KRIGSVÅPEN OG AMMUNISJON	..	:
699 ANDRE VARER AV UEDLE METALLER	515	9139			
711 DAMPKJELER	..	457			
713 STEMPELDREVNE FOR-BRENNINGSMOTORER	..	12807			
714 KRAFTMASKINER, IKKE-ELEKTRISKE	..	16811			
716 ROTERENDE ELEKTRISKE MASKINER OG APPARATER	..	2493			
718 ANDRE KRAFTMASKINER	..	397			
721 LANDBRUKSMASKINER	..	48366			
722 TRAKTORER	1	8290			
723 ANLEGGSMASKINER, -UTSTYR	5822	12167			
724 MASKINER FOR TEKSTIL- OG LÆRINDUSTRIEN	..	267			
725 MASKINER FOR CELLULOSE- OG PAPIRINDUSTRIEN	..	1316			

TABELL 19 (FORTS.). SAMHANDELEN MED DE ENKELTE LAND FORDELT PÅ GRUPPER ETTER SITC-REV.2
IMPORTS AND EXPORTS BY COUNTRY AND BY GROUPS OF THE SITC-REV.2

LAND OG VARE	MENGDE TONN	VERDI 1000 KR	LAND OG VARE	MENGDE TONN	VERDI 1000 KR
118 GIBRALTAR			278 ANDRE RR MINERALER	11836	4923
UTFØRSEL I ALT	..	17493	292 VEGETABILSKJE RÅVARER	72	164
034 FISK, FERSK, KJØLT ELLER FRYST	21	337	334 MINERALOLJEPRODUKTER	..	241
035 FISK, SÅLTET, TØRKET ELLER RØYKT	4	80	411 DYREFETT OG -OLJER	22	97
037 FISK, KREPSDYR OG BLØTDYR, TILBEREDT ELLER KONSERVERT, I.E.N.	7	178	511 HYDROKARBONER ETC.	:	:
793 SKIP, BÅTER OG ANNET FLYTENDE MATERIELL	..	16754	516 ORGANISKE KJEMIKALIER I.E.N.	1	55
119 HELLAS			522 UORGANISKE KJEMISKE GRUNNSTOFFER MV.	54	895
INNFØRSEL I ALT	..	70920	523 UORGANISKE KJEMIKALIER MV. I.E.N.	11	103
048 ANDRE KORNVARER	62	210	533 FARGER, MALINGER, FERNISSER O.L.	..	10952
056 GRØNNSAKER, KONSERVETE ELLER TILBEREDTE, I.E.N.	160	1096	541 MEDISINSKE OG FARMASØGISTISKE PRODUKTER	1	266
057 FRUKT OG NØTTER, FRISKE, TØRKEDE	455	2736	554 SÅPE, PUSSEMDLER O.L.	435	2165
058 FRUKT, TILBEREDT ELLER KONSERVERT	163	922	562 KUNSTGJØDSEL	44	131
112 ALKOHOLHOLDIGE DRIKKEVARER	4	122	572 SPRENGSTOFFER	207	5463
121 TOBAKK, UBEARBEIDD	3	116	582 KONDENSASJONS-, POLYKONDENSASJONS- OG POLYADDISJONSPRODUKTER	60	397
273 STEIN, SAND, GRUS	18	74	592 STIVELSE, INULIN OG KLEBEMIDLER MV.	30	370
278 ANDRE RR MINERALER	30979	10326	598 DIVERSE KJEMISKE PRODUKTER I.E.N.	3586	6400
287 MALMER AV UEDLE METALLER I.E.N.	4480	1484	613 PELSSKINN, BEREDTE	2	4851
583 POLYMERISASJONS- OG KOPOLYMERISASJONS-PRODUKTER	57	1318	621 HALVFABRIKATER AV GUMMI	7	421
585 KUNSTHARPIKSER OG PLASTMATERIALER I.E.N.	40	431	625 DEKK OG SLANGER AV GUMMI	..	107
613 PELSSKINN, BEREDTE	3	5287	628 GUMMIVARER I.E.N.	0	56
653 VEVNADER AV SYNTETISKE ELLER KUNSTIGE FIBRER	2	86	641 PAPIR OG PAPP	27569	67974
655 TRIKOTASJE, METERVARE	3	105	657 SPEIELLE TEKSTILSTOFFER OG VARER	34	554
658 ANDRE TEKSTILVARER I.E.N.	..	565	658 ANDRE TEKSTILVARER I.E.N.	..	82
659 GOLVBELEGG MV.	84	3501	659 GOLVBELEGG MV.	51	277
666 KERAMISKE PRODUKTER	0	51	663 MINERALISKE PROD. I.E.N.	..	1183
697 HUSHOLDNINGSARTIKLER AV UEDLE METALLER	..	150	671 RÅJERN, SPEILJERN MV.	1082	3632
699 ANDRE VARER AV UEDLE METALLER	1	91	673 STANGSTÅL, PROFILSTÅL MV	47	318
743 PUMPER, KOMPRESSORER, VIFTER, SENTRIFUGER MV.	..	82	677 TRUKKET TRÅD AV JERN ELLER STÅL	162	522
772 ELEKTRISKE APP. TIL Å SLUTTE, BRYTE, SIKRE MV. ELEKTRISKE STRØMKRETSER	..	629	678 RØR AV JERN ELLER STÅL	5	127
778 ELEKTRISKE MASKINER OG APPARATER I.E.N.	..	176	683 NIKKEL	8	301
812 SANITÆR-VARME-LYSUTSTYR	9	137	684 ALUMINIUM	16	217
831 REISEEFFEKTER, VESKER O. L.	2724	96	686 SINK	25	191
842 YTERTØY AV TEKSTILSTOFF UNNTATT TRIKOTASJE, FOR MENN OG GUTTER	1	39793	689 ANDRE UEDLE METALLER	:	:
843 YTERTØY AV TEKSTILSTOFF UNNTATT TRIKOTASJE, FOR KVINNER, PIKER, SMÅBARN	1	130791	691 METALLKONSTRUKSJONER	83	356
844 UNDERTØY AV TEKSTILSTOFF UNNTATT TRIKOTASJE	..	106	692 METALLBEHOLDERE	2	93
845 YTERTØY AV TRIKOTASJE	1	142393	693 METALLTRÅDVARER, UNNT. ISOLERTE ELEKTRISKE LEDNINGER	3	125
846 UNDERTØY AV TRIKOTASJE	..	7162	694 SPIKER, SKRUER O.L. AV JERN, STÅL OG KOPPER	2	67
847 TILBEHØR TIL KLÆR AV TEKSTILSTOFF	..	101	695 HÅND- OG MASKINVERKTØY	..	120
848 TILBEHØR TIL KLÆR AV ANDRE MAT. HODEPLAGG	..	9676	699 ANDRE VARER AV UEDLE METALLER	5	154
851 FOTTØY	..	1651	713 STEMPELDREVNENE FORBRENNINGSMOTORER	..	5409
897 GULLSMEDARBEIDJOUTERI	..	85	716 ROTERENDE ELEKTRISKE MASKINER OG APPARATER	..	173
119 HELLAS			718 ANDRE KRAFTMASKINER	..	69
UTFØRSEL I ALT	..	239836	721 LANDBRUKSMASKINER	..	718
024 OST OG OSTEMASSE	22	515	723 ANLEGGSMASKINER, -UTSTYR	..	1778
034 FISK, FERSK, KJØLT ELLER FRYST	435	4188	728 MASKINER OG UTSTYR FOR SPES. INDUSTRIER I.E.N.	..	1152
035 FISK, SÅLTET, TØRKET ELLER RØYKT	1414	16978	741 VARME- OG KJØLEUTST. I.E.N.	..	326
037 FISK, KREPSDYR OG BLØTDYR, TILBEREDT ELLER KONSERVERT, I.E.N.	40	735	742 PUMPER FOR VÅSKER; VÅSKEELEVATORER	..	3301
048 ANDRE KORNVARER	9	143	743 PUMPER, KOMPRESSORER, VIFTER, SENTRIFUGER MV.	..	7658
081 FORSTOFFER FOR DYR	3302	11878	744 MEKANISK UTSTYR FOR HÅNDTERING AV GODS	..	2550
251 PAPIRMASSE	1500	3282	745 ANDRE IKKE-ELEKTRISKE MASKINER, APP. OG VERKTØY	..	1296
			749 IKKE-ELEKTRISKE DELER OG TILBEHØR TIL MASKINER	2	960
			751 KONTORMASKINER	1	54
			752 AUTOMATISKE DATA-BEHANDLINGSMASKINER	1	13
			763 GRAMMOFONER, DIKTERAPP. O.L. FOR OPPTAK OG GJENGIVELSE AV LYD	1	28
			764 TELEKOMMUNIKASJONSUTSTYR	..	1205
			771 ELEKTRISKE KRAFTMASKINER OG DELER	..	1937
			772 ELEKTRISKE APP. TIL Å SLUTTE, BRYTE, SIKRE MV. ELEKTRISKE STRØMKRETSER	..	1046
			773 UTSTYR FOR OVERFØRING AV ELEKTRISITET	8	231
			775 MASKINER, APP. OG UTSTYR TIL HUSHOLDNINGSBRUK	..	1402
			778 ELEKTRISKE MASKINER OG APPARATER I.E.N.	..	206

TABELL 19 (FORTS.). SAMHANDELEN MED DE ENKELTE LAND FORDELT PÅ GRUPPER ETTER SITC-REV.2
 IMPORTS AND EXPORTS BY COUNTRY AND BY GROUPS OF THE SITC-REV.2

LAND OG VARE	MENGEDE TONN	VERDI 1000 KR	LAND OG VARE	MENGEDE TONN	VERDI 1000 KR	
782 VARE-, LASTE-, OG SPECIALBILER	1	4	2113	612 VARER AV LÆR EL.KUNSTLÆR	5	518
784 DELER OG TILBEHØR TIL 722, 781, 782 OG 783	865	621 HALVFABRIKATER AV GUMMI	21	473
793 SKIP, BÅTER OG ANNET FLYTENDE MATERIELL	19718	625 DEKK OG SLANGER AV GUMMI	..	3435
812 SANITÆR-VARME-LYSUTSTYR	3	218	635 VARER AV TRE I.E.N.	..	3009	
821 MØBLER	177	642 VARER AV PAPIR, PAPP MV.	20	445
842 YTTERTØY AV TEKSTILSTOFF UNNTATT TRIKOTASJE, FOR MENN OG GUTTER	1	1309	119	651 TEKSTILGARN	4	211
871 OPTISKE INSTRUMENTER OG APPARATER	0	66	652 VEVNADER AV BOMULL	55	2061	
872 MEDISINSKE INSTRUMENTER OG APPARATER I.E.N.	0	55	653 VEVNADER AV SYNTETISKE ELLER KUNSTIGE FIBRER	4	240	
874 INSTRUMENTER OG APP. FOR MÅLING, KONTROLL, ANALYSE OG REGULERING I.E.N.	3247	654 ANDRE MATERIALER	3	326
893 VARER AV PLAST	56	492	656 TYLL, BRÅND, BLONDER O.L.	19	838	
894 BÅRNEVOGNER, LEKETØY, SPILL OG SPORTSARTIKLER	657 SPESEILLE TEKSTIL- STOFFER OG VARER	7	657	
941 LEVENDE DYR I.E.N.	138	658 ANDRE TEKSTILVARER I.E.N	..	854
951 KRIGSVÅPEN OG AMMUNISJON	659 GOLVBELEGG MV.	36	1320	
121 IRLAND	662 TEGLVERKSPRODUKTER O.L.	..	985	
INNFØRSEL I ALT	341506	663 MINERALSKA PROD. I.E.N.	..	394
001 LEVENDE DYR	1	5	84	665 GLASSVARER	0	207
011 KJØTT, FERSKT, KJØLT MV.	81	1585	036 KREPSDYR OG BLØTDYR	673 STANGSTÅL, PROFILSTÅL MV	40	109
034 FISK, FERSK, KJØLT ELLER FRYST	668	925	037 FISK, KREPSDYR OG BLØT- DYR, TILBEREDT ELLER KONSERVERT, I.E.N.	678 RØR AV JERN ELLER STÅL	12	121
048 ANDRE KORNVARER	16	399	056 GRØNNSAKER, KONSERVETE ELLER TILBEREDETE, I.E.N.	682 KOPPER	32	670
062 SUKKERVARER UTEN INNHOLD AV KAKAO	62	786	062 SUKKERVARER UTEN INNHOLD AV KAKAO	683 NIKKEL	1	215
081 FORSTOFFER FOR DYR	39	1000	081 FORSTOFFER FOR DYR	691 METALLKONSTRUKSJONER	32	1327
098 MATVARER, TILBEREDETE, I.E.N.	498	56609	098 MATVARER, TILBEREDETE, I.E.N.	694 SPIKER, SKRUE O.L. AV JERN, STÅL OG KOPPER	5	669
112 ALKOHOLHOLDIGE DRIKKE- VARER	4	34	588	695 HÅND- OG MASKINVERKTØY	..	5836
233 SYNTETISK OG REGENERERT GUMMI, AVFALL OG SKRAP	55	815	233 SYNTETISK OG REGENERERT GUMMI, AVFALL OG SKRAP	697 HUSHOLDNINGSARTIKLER AV UEDLE METALLER	..	359
266 SYNTETISKE TEKSTILFIBRER FOR SPINNING	68	737	266 SYNTETISKE TEKSTILFIBRER FOR SPINNING	699 ANDRE VARER AV UEDLE METALLER	19	2001
278 ANDRE RÅ MINERALER	22066	7731	278 ANDRE RÅ MINERALER	716 ROTERENDE ELEKTRISKE MASKINER OG APPARATER	..	131
287 MALMER AV UEDLE METALLER I.E.N.	12709	24160	287 MALMER AV UEDLE METALLER I.E.N.	723 ANLEGGSMASKINER, -UTSTYR	..	5375
291 ANIMALSKE RÅVARER, I.E.N	8	62	291 ANIMALSKE RÅVARER, I.E.N	725 MASKINER FOR CELLULOSE- OG PAPIRINDUSTRIEN	..	144
334 MINERALOLJEPRODUKTER	92	726 MASKINER FOR TRYKKING OG BOKBINDING	..	2018
335 RESTSTOFFER AV MINERAL- OLJEPRODUKTER	4	59	335 RESTSTOFFER AV MINERAL- OLJEPRODUKTER	728 MASKINER OG UTSTYR FOR SPES. INDUSTRIER I.E.N.	..	891
411 DYREFETT OG -OLJER	8	50	411 DYREFETT OG -OLJER	736 VERKTØYMASKINER FOR BEARBEIDING AV METALLER	..	924
513 KARBOKSYLSYRER MV.	252	3069	513 KARBOKSYLSYRER MV.	741 VARME- OG KJØLEUTST. I.E.N	..	2313
514 NITROGENFUNKSJONELLE GRUPPER	2	240	514 NITROGENFUNKSJONELLE GRUPPER	742 PUMPER FOR VÅSKER; VÅSKEELEVATORER	..	1037
515 METALLORGANISKE OG IKKE- METALLORGANISKE FORB.	12	645	515 METALLORGANISKE OG IKKE- METALLORGANISKE FORB.	743 PUMPER, KOMPRESSORER, VIFTER, SENTRIFUGER MV.	..	705
522 UORGANISKE KJEMISKE GRUNNSTOFFER MV.	16	345	522 UORGANISKE KJEMISKE GRUNNSTOFFER MV.	744 MEKANISK UTSTYR FOR HÅNDTERING AV GODS	..	736
523 UORGANISKE KJEMI- KALIER MV., I.E.N.	20	214	523 UORGANISKE KJEMI- KALIER MV., I.E.N.	745 ANDRE IKKE-ELEKTRISKE MASKINER, APP. OG VERKTØY	..	1443
533 FARGER, MALINGER, FERNISSER O.L.	73	749 IKKE-ELEKTRISKE DELER OG TILBEHØR TIL MASKINER	36	4626
541 MEDISINSKE OG FARMASØY- TISKE PRODUKTER	8	2323	541 MEDISINSKE OG FARMASØY- TISKE PRODUKTER	751 KONTORMASKINER	1	204
551 FLYKTIGE OLJER, ESSENER	9	3321	551 FLYKTIGE OLJER, ESSENER	752 AUTOMATISKE DATA- BEHANDLINGSMASKINER	1	743
553 PARFYMER OG KOSMETIKK	105	10394	553 PARFYMER OG KOSMETIKK	759 DELER OG TILBEHØR TIL GR. 751 OG 752	7	5869
554 SRPE, PUSSEMIDLER O.L.	13	1050	554 SRPE, PUSSEMIDLER O.L.	764 TELEKOMMUNIKASJONSUTSTYR	..	23560
582 KONDENSASJONS-, POLY- KONDENSASJONS- OG POLY- ADDISJONSPRODUKTER	38	788	582 KONDENSASJONS-, POLY- KONDENSASJONS- OG POLY- ADDISJONSPRODUKTER	771 ELEKTRISKE KRAFTMASKINER OG DELER	..	1511
583 POLYMERISASJONS- OG KOPOLYMERISASJONS- PRODUKTER	83	946	583 POLYMERISASJONS- OG KOPOLYMERISASJONS- PRODUKTER	772 ELEKTRISKE APP. TIL Å SLUTTE, BRYTE, SIKRE MV. ELEKTRISKE STRØMKRETSE	..	1641
585 KUNSTHARPIKSER OG PLASTMATERIALER I.E.N.	34	1264	585 KUNSTHARPIKSER OG PLASTMATERIALER I.E.N.	773 UTSTYR FOR OVERFØRING AV ELEKTRISITET	119	2904
591 DESINFEKSJONS-, INSEKT-OG SOPPDREPENDE MIDLER	2	195	591 DESINFEKSJONS-, INSEKT-OG SOPPDREPENDE MIDLER	774 ELEKTRISKE APPARATER TIL MEDISINSK BRUK	..	585
592 STIVELSE, INULIN OG KLEBEMIDLER MV.	10	1560	592 STIVELSE, INULIN OG KLEBEMIDLER MV.	775 MASKINER, APP. OG UTSTYR TIL HUSHOLDNINGSBRUK	..	736
598 DIVERSE KJEMISKE PRODUKTER I.E.N.	10	732	598 DIVERSE KJEMISKE PRODUKTER I.E.N.	776 ELEKTRONRØR, HALVLEDER- KOMPONENTER MV.	..	4769
				778 ELEKTRISKE MASKINER OG APPARATER I.E.N.	..	990
				785 MOTORSYKLER, SCOOTERE OG SYKLER	..	661
				786 TILHENGERE O.A. KJØRE- TØYER UTEN MOTOR I.E.N.	..	2013
				793 SKIP, BÅTER OG ANNET FLYTENDE MATERIELL	..	2200
				821 MØBLER	..	942
				831 REISEEFFEKTER, VESKER O. L.	1	19975
				842 YTTERTØY AV TEKSTILSTOFF UNNTATT TRIKOTASJE, FOR MENN OG GUTTER	1	233470
				843 YTTERTØY AV TEKSTILSTOFF UNNTATT TRIKOTASJE, FOR KVINNER, PIKER, SMÅBARN	1	144261
				845 YTTERTØY AV TRIKOTASJE	1	161692
				846 UNDERTØY AV TRIKOTASJE	..	11472
				847 TILBEHØR TIL KLÆR AV TEKSTILSTOFF	..	904

TABELL 19 (FORTS.). SAMHANDELEN MED DE ENKELTE LAND FORDELT PÅ GRUPPER ETTER SITC-REV.2
 IMPORTS AND EXPORTS BY COUNTRY AND BY GROUPS OF THE SITC,REV.2

LAND OG VARE	MENGDE TONN	VERDI 1000 KR	LAND OG VARE	MENGDE TONN	VERDI 1000 KR
848 TILBEHØR TIL KLÆR AV ANDRE MAT.;HODEPLAGG	..	419	697 HUSHOLDNINGSARTIKLER AV UEDLE METALLER	..	95
851 FOTTØY	..	2063	699 ANDRE VARER AV UEDLE METALLER	11	460
872 MEDISINSKE INSTRUMENTER OG APPARATER I.E.N.	78	14571	713 STEMPELDREVNENE FOR-BRENNINGSMOTORER	..	743
874 INSTRUMENTER OG APP. FOR MÅLING,KONTROLL,ANALYSE OG REGULERING I.E.N.	..	1795	718 ANDRE KRAFTMASKINER	..	113
881 FOTOGRAFIAPP. OG UTSTYR	..	547	721 LANDBRUKSMASKINER	..	10259
882 FILM OG KJEMIKALIER TIL FOTOGRAFISK BRUK	1	314	722 TRAKTORER	1	80
884 OPTISKE ARTIKLER, I.E.N.	..	1857	723 ANLEGGSMASKINER,-UTSTYR	..	262
885 UR	..	744	727 MASKINER FOR NÆRINGS-MIDDELINDUSTRIEN	..	2972
892 TRYKKSAKER	5	851	728 MASKINER OG UTSTYR FOR SPES. INDUSTRIER I.E.N.	..	1207
893 VARER AV PLAST	206	8002	741 VARME-OG KJØLEUTST.I.E.N	..	5488
894 BARNEVOGNER,LEKETØY, SPILL OG SPORTSARTIKLER	..	1844	742 PUMPER FOR VÆSKER; VÆSKEELEVATORER	..	352
895 KONTORUTSTYR OG KONTORREKVISITA I.E.N.	..	1153	743 PUMPER, KOMPRESSORER, VIFTER, SENTRIFUGER MV.	..	276
897 GULLSMEDARB.,BIJOUTERI	..	227	744 MEKANISK UTSTYR FOR HÅNDTERING AV GODS	..	1033
898 MUSIKKINSTRUMENTER, DELER OG TILBEHØR	..	3561	745 ANDRE IKKE-ELEKTRISKE MASKINER,APP. OG VERKTØY	..	488
899 FERDIGE VARER I.E.N.	..	1471	749 IKKE-ELEKTRISKE DELER OG TILBEHØR TIL MASKINER	10	692
121 IRLAND			751 KONTORMASKINER	1	7
UTFØRSEL I ALT	..	203891	752 AUTOMATISKE DATA-BEHANDLINGSMASKINER	1	15
034 FISK, FERSK, KJØLT ELLER FRYST	194	2192	759 DELER OG TILBEHØR TIL GR. 751 OG 752	0	808
048 ANDRE KORNVARER	41	752	763 GRAMMOFONER, DIKTERAPP. O.L. FOR OPPTAK OG GJENGIVELSE AV LYD	1	310
081 FORSTOFFER FOR DYR	2307	7488	764 TELEKOMMUNIKASJONSUTSTYR	..	1562
233 SYNTETISK OG REGENERERT GUMMI, AVFALL OG SKRAP	234	3023	771 ELEKTRISKE KRAFTMASKINER OG DELER	..	68
248 TRELAST, SKRÆRET ELLER HØVLET	..	9398	772 ELEKTRISKE APP. TIL Å SLUTTE, BRYTE, SIKRE MV. ELEKTRISKE STRØMKRETSE	..	1118
251 PAPIRMASSE	230	476	773 UTSTYR FOR OVERFØRING AV ELEKTRISITET	405	5241
273 STEIN, SAND, GRUS	2790	328	775 MASKINER,APP. OG UTSTYR TIL HUSHOLDNINGSBRUK	..	118
278 ANDRE RA MINERALER	6508	2111	776 ELEKTRONRØR, HALVLEDER-KOMPONENTER MV.	..	55
291 ANIMALSKE RÅVARER, I.E.N	175	92	778 ELEKTRISKE MASKINER OG APPARATER I.E.N.	..	258
334 MINERALOLJEPRODUKTER	..	95	781 PERSONBILER, HERUNDER STASJONSGOGER	1	86
341 GASS, NATURLIG OG TILVIRKET	..	8195	793 SKIP, BÅTER OG ANNET FLYTENDE MATERIELL	..	341
411 DYREFETT OG -OLJER	18	111	812 SANITÆR-VARME-LYSUTSTYR	1	168
522 UORGANISKE KJEMISKE GRUNNSTOFFER MV.	9849	1206	821 MØBLER	..	731
523 UORGANISKE KJEMIKALIER MV.,I.E.N.	905	2208	842 YTERTØY AV TEKSTILSTOFF UNNTATT TRIKOTASJE, FOR MENN OG GUTTER	1	3797
533 FARGER, MALINGER, FERNISSER O.L.	..	4871	843 YTERTØY AV TEKSTILSTOFF UNNTATT TRIKOTASJE, FOR KVINNER,PIKER,SMÅBARN	1	481
541 MEDISINSKE OG FARMASØGISTISKE PRODUKTER	0	206	845 YTERTØY AV TRIKOTASJE	1	1318
582 KONDENSASJONS-, POLY-KONDENSASJONS- OG POLY-ADDISJONSPRODUKTER	82	682	846 UNDERTØY AV TRIKOTASJE	..	118
583 POLYMERISASJONS- OG KOPOLYMERISASJONS-PRODUKTER	1084	5341	847 TILBEHØR TIL KLÆR AV TEKSTILSTOFF	..	65
585 KUNSTHARPIKSER OG PLASTMATERIALER I.E.N.	:	:	848 TILBEHØR TIL KLÆR AV ANDRE MAT.;HODEPLAGG	..	1052
592 STIVELSE, INULIN OG KLEBEMIDLER MV.	1	174	874 INSTRUMENTER OG APP. FOR MÅLING,KONTROLL,ANALYSE OG REGULERING I.E.N.	..	1826
598 DIVERSE KJEMISKE PRODUKTER I.E.N.	705	1069	892 TRYKKSAKER	2	147
621 HALVFABRIKATER AV GUMMI	16	380	893 VARER AV PLAST	191	4051
628 GUMMIVARER I.E.N.	69	1361	894 BARNEVOGNER,LEKETØY, SPILL OG SPORTSARTIKLER	..	:
641 PAPIR OG PAPP	21064	68358	899 FERDIGE VARER I.E.N.	..	3917
642 VARER AV PAPIR,PAPP MV.	122	809			
651 TEKSTILGARN	20	803	123 ITALIA		
652 VEVNADER AV BOMULL	24	1257	INNFORSEL I ALT	..	3373438
653 VEVNADER AV SYNTETISKE ELLER KUNSTIGE FIBRER	52	3850	024 OST OG OSTEMASSE	28	987
655 TRIKOTASJE, METERVARE	55	4767	042 RIS	1300	4661
656 TYLL, BÅND, BLONDER O.L.	5	527	045 ANNET KORN, UMALT	81	396
657 SPEIELLE TEKSTILSTOFFER OG VARER	51	1863	048 ANDRE KORNVARER	1147	4506
663 MINERALSKA PROD. I.E.N.	..	108	054 GRØNNSAKER, FRISKE, KJØLTE, FRYSTE, TØRKEDE	4178	15334
671 RÅJERN, SPEILJERN MV.	308	1201	056 GRØNNSAKER, KONSERVETE ELLER TILBEREDTE, I.E.N.	543	6355
673 STANGSTÅL, PROFILSTÅL MV	697	1534	057 FRUKT OG NØTTER, FRISKE, TØRKEDE	15553	82026
678 RØR AV JERN ELLER STÅL	17	187			
679 STØPTE, SMIDDE ETC.VARER AV JERN ELLER STÅL, UBEARBEIDET I.E.N.	38	468			
682 KOPPER	1	70			
684 ALUMINIUM	1140	15455			
689 ANDRE UEDLE METALLER	:	:			
692 METALLBEHOLDERE	9	122			
693 METALLTRÅDVARER, UNNT. ISOLERTE ELEKTRISKE LEDNINGER	52	645			
695 HÅND- OG MASKINVERKTØY	..	190			

TABELL 19 (FORTS.). SAMHANDELEN MED DE ENKELTE LAND FORDELT PÅ GRUPPER ETTER SITC-REV.2
 IMPORTS AND EXPORTS BY COUNTRY AND BY GROUPS OF THE SITC, REV.2

LAND OG VARE	MENGDE TONN	VERDI 1000 KR	LAND OG VARE	MENGDE TONN	VERDI 1000 KR
058 FRUKT, TILBEREDT ELLER KONSERVERT	284	2333	658 ANDRE TEKSTILVARER I.E.N	..	12376
062 SUKKERVARER UTEN INNHOLD AV KAKAO	133	2958	659 GOLVBELEGG MV.	38	1043
071 KAFFE OG KAFFEERSTATN.	2	123	661 KALK, SEMENT MV.	701	4508
073 SJOKOLADE	119	6297	662 TEGLVERKSPRODUKTER O.L.	..	32114
074 TE OG MATE	2	99	663 MINERALSKE PROD. I.E.N.	..	7812
081 FORSTOFFER FOR DYR	18	321	664 GLASS	88	3443
098 MATVARER, TILBEREDTE, I.E.N.	15	181	665 GLASSVARER	793	8523
112 ALKOHOLHOLDIGE DRIKKEVARER	4 2300	24492	666 KERAMISKE PRODUKTER	680	12258
121 TOBAKK, UBEARBEIDD	75	1871	671 RØJERN, SPEILJERN MV.	56	292
233 SYNTETISK OG REGENERERT GUMMI, AVFALL OG SKRAP	86	716	673 STANGSTÅL, PROFILSTÅL MV	67	933
266 SYNTETISKE TEKSTILFIBRER FOR SPINNING	610	7078	674 JERNPLATER, UNIVERSALSTÅL	153	1219
273 STEIN, SAND, GRUS	1467	4132	677 TRUKKET TRÅD AV JERN ELLER STÅL	26	146
277 SLIPESTOFFER, NATURLIGE	..	149	678 RØR AV JERN ELLER STÅL	6435	75187
278 ANDRE RÅ MINERALER	16849	8400	679 STØPTE, SMIDDE ETC.VARER AV JERN ELLER STÅL, UBEARBEIDD I.E.N.	25	410
287 MALMER AV UEDLE METALLER I.E.N.	14340	13096	682 KOPPER	203	7283
291 ANIMALSKE RÅVARER, I.E.N	0	69	684 ALUMINIUM	328	8008
292 VEGETABILSKE RÅVARER	233	13446	691 METALLKONSTRUKSJONER	3794	190932
334 MINERALOLJEPRODUKTER	..	67677	692 METALLBEHOLDERE	397	7034
335 RESTSTOFFER AV MINERALOLJEPRODUKTER	193	269	693 METALLTRÅDVARER, UNNT. ISOLERTE ELEKTRISKE LEDNINGER	184	1375
341 GASS, NATURLIG OG TILVIRKET	..	:	694 SPIKER, SKRUER O.L. AV JERN, STÅL OG KOPPER	492	10591
423 PLANTEOLJER, BLØTE	9	131	695 HRND- OG MASKINVERKTØY	..	15582
511 HYDROKARBONER ETC.	82	647	696 KNIVER, BESTIKK, SAKSER	12	945
512 ALKOHOLER, FENOLER MV.	..	4150	697 HUSHOLDNINGSARTIKLER AV UEDLE METALLER	..	8303
513 KARBOKSYLSYRER MV.	406	3264	699 ANDRE VARER AV UEDLE METALLER	2949	42655
514 NITROGENFUNKSJONELLE GRUPPER	30	643	711 DAMPKJELER	..	2791
515 METALLORGANISKE OG IKKE-METALLORGANISKE FORB.	7	539	713 STEMPELDREVNENE FORBRENNINGSMOTORER	..	14903
516 ORGANISKE KJEMIKALIER I.E.N.	33	943	714 KRAFTMASKINER, IKKE-ELEKTRISKE	..	80
522 UORGANISKE KJEMISKE GRUNNSTOFFER MV.	34	1348	716 ROTERENDE ELEKTRISKE MASKINER OG APPARATER	..	8739
523 UORGANISKE KJEMIKALIER MV., I.E.N.	958	5678	718 ANDRE KRAFTMASKINER	..	1535
524 RADIOAKTIVE STOFFER O.L.	0	452	721 LANDBRUKSMASKINER	..	3404
531 SYNTETISKE ORGANISKE FÆRGESTOFFER	22	428	722 TRAKTORER	1 1147	79016
532 FÆRGE- OG GARVE-EKSTRAKTER MV.	59	689	723 ANLEGGSMASKINER, -UTSTYR	..	15980
533 FÆRGER, MALINGER, FERNISSER O.L.	..	2014	724 MASKINER FOR TEKSTIL- OG LÆRINDUSTRIEN	..	12317
541 MEDISINSKE OG FARMASØTISKE PRODUKTER	17	4311	725 MASKINER FOR CELLULOSE- OG PAPIRINDUSTRIEN	..	1562
551 FLYKTIGE OLJER, ESSENER	1	180	726 MASKINER FOR TRYKKING OG BOKBINDING	..	1011
553 PARFYMER OG KOSMETIKK	35	3926	727 MASKINER FOR NÆRINGS-MIDDELINDUSTRIEN	..	5470
554 SRPE, PUSSEMIDLER O.L.	125	2152	728 MASKINER OG UTSTYR FOR SPES. INDUSTRIER I.E.N.	..	38591
572 SPRENGSTOFFER	2	210	736 VERKTØYMASKINER FOR BEARBEIDING AV METALLER	..	28133
582 KONDENSASJONS-, POLY-KONDENSASJONS- OG POLY-ADDISJONSPRODUKTER	260	4369	737 METALLBEARBEIDINGS-MASKINER	..	4020
583 POLYMERISASJONS- OG KOPOLYMERISASJONS-PRODUKTER	2717	29109	741 VARME- OG KJØLEUTST. I.E.N	..	31186
584 REGENERERT CELLULOSE	146	1700	742 PUMPER FOR VÆSKER; VÆSKEELEVATORER	..	22018
585 KUNSTHARPIKSER OG PLASTMATERIALER I.E.N.	7	104	743 PUMPER, KOMPRESSORER, VIFTER, SENTRIFUGER MV.	..	42207
591 DESINFEKSJONS-, INSEKT- OG SOPPDREPENDE MIDLER	10	224	744 MEKANISK UTSTYR FOR HRNDTERING AV GODS	..	15708
592 STIVELSE, INULIN OG KLEBEMIDLER MV.	9	75	745 ANDRE IKKE-ELEKTRISKE MASKINER, APP. OG VERKTØY	..	30062
598 DIVERSE KJEMISKE PRODUKTER I.E.N.	2895	23363	749 IKKE-ELEKTRISKE DELER OG TILBEHØR TIL MASKINER	1288	73948
611 LÆR	8	714	751 KONTORMASKINER	1 20122	11468
612 VARER AV LÆR EL. KUNSTLER	56	2105	752 AUTOMATISKE DATA-BEHANDLINGSMASKINER	1 5366	106332
621 HALVFABRIKATER AV GUMMI	829	18937	759 DELER OG TILBEHØR TIL GR. 751 OG 752	44	24082
625 DEKK OG SLANGER AV GUMMI	..	44124	761 FJERNSYNSMOTTAKERE	1 9038	20199
628 GUMMIVARER I.E.N.	41	4171	762 RADIOMOTTAKERE	1 851	187
634 FINER, KRYSSFINER MV.	..	3901	763 GRAMMOFONER, DIKTERAPP. O.L. FOR OPPTAK OG GJENGIVELSE AV LYD	1 76	53
635 VARER AV TRE I.E.N.	..	2439	764 TELEKOMMUNIKASJONSUTSTYR	..	106078
641 PAPIR OG PAPP	200	2211	771 ELEKTRISKE KRAFTMASKINER OG DELER	..	5189
642 VARER AV PAPIR, PAPP MV.	91	2667	772 ELEKTRISKE APP. TIL Å SLUTTE, BRYTE, SIKRE MV. ELEKTRISKE STRØMKRETSE	..	31554
651 TEKSTILGARN	320	15702	773 UTSTYR FOR OVERFØRING AV ELEKTRISITET	227	7797
652 VEVNADER AV BOMULL	152	9456	774 ELEKTRISKE APPARATER TIL MEDISINSK BRUK	..	2222
653 VEVNADER AV SYNTETISKE ELLER KUNSTIGE FIBRER	368	21756	775 MASKINER, APP. OG UTSTYR TIL HUSHOLDNINGSBRUK	..	100527
654 TEKSTILVEVNADER AV ANDRE MATERIALER	62	6036	776 ELEKTRONRØR, HALVLEDER-KOMPONENTER MV.	..	5284
655 TRIKOTASJE, METERVARE	59	3239			
656 TYLL, BRÅND, BLONDER O.L.	5	691			
657 SPESIELLE TEKSTILSTOFFER OG VARER	566	25002			

TABELL 19 (FORTS.). SAMHANDELEN MED DE ENKELTE LAND FORDELT PÅ GRUPPER ETTER SITC-REV.2
 IMPORTS AND EXPORTS BY COUNTRY AND BY GROUPS OF THE SITC, REV.2

LAND OG VARE	MENGDE TONN	VERDI 1000 KR	LAND OG VARE	MENGDE TONN	VERDI 1000 KR
778 ELEKTRISKE MASKINER OG APPARATER I.E.N.	..	130073	211 HUDER OG SKINN, UNNTATT PELSSKINN, RÅ	1335	15215
781 PERSONBILER, HERUNDER STASJONSVOGNER	1	3310	212 PELSSKINN, UBEREDTE	1	111210
782 VARE-, LASTE- OG SPESIALBILER	1	572	233 SYNTETISK OG REGENERERT GUMMI, AVFALL OG SKRAP	22	286
783 MOTORKJØRETØYER I.E.N.	1	14	247 ANNET RUNDTØMMER OG RATT TILSKÅRET TØMMER	5	173
784 DELER OG TILBEHØR TIL 722, 781, 782 OG 783	..	38218	248 TRELAST, SKÅRET ELLER HØVLET	..	472
785 MOTORSYKLER, SCOOTERE OG SYKLER	..	10939	251 PAPIRMASSE	25297	39160
786 TILHENGERE O.A.KJØRE-TØYER UTEN MOTOR I.E.N.	..	1590	267 KUNSTIGE TEKSTILFIBRER FOR SPINNING	106	774
791 RULLENDE MATERIELL TIL JERNBANER OG SPORVEIER	..	7591	273 STEIN, SAND, GRUS	53607	33812
792 LUFFTARTØYER, TILBEHØR OG DELER	..	271	274 SVOVEL OG URØSTET SVOVELKIS	61180	5922
793 SKIP, BÅTER OG ANNET FLYTENDE MATERIELL	..	390128	278 ANDRE RÅ MINERALER	7370	2213
812 SANITÆR-VARME-LYSUTSTYR	282	17327	282 JERN- OG STRÅLVFALL	512	238
821 MØBLER	..	57360	288 AVFALL AV IKKE-JERNH. UEDLE METALLER	1130	3028
831 REISEEFFEKTER, VESKER O. L.	5549535	16591	333 MINERALOLJE, RÅ	193135	312268
842 YTTERTØY AV TEKSTILSTOFF UNNTATT TRIKOTASJE, FOR MENN OG GUTTER	1	428257	411 DYREFETT OG -OLJER	742	3319
843 YTTERTØY AV TEKSTILSTOFF UNNTATT TRIKOTASJE, FOR KVINNER, PIKER, SMÅBARN	1	803515	431 OLJE OG FETT, BEARBEIDD; VOKS	24	97
844 UNDERTØY AV TEKSTILSTOFF UNNTATT TRIKOTASJE	..	9487	511 HYDROKARBONER ETC.	:	:
845 YTTERTØY AV TRIKOTASJE	1	1468425	513 KARBOKSYLTSYRER MV.	54	486
846 UNDERTØY AV TRIKOTASJE	..	58754	514 NITROGENFUNKSJONELLE GRUPPER	125	667
847 TILBEHØR TIL KLÆR AV TEKSTILSTOFF	..	27435	516 ORGANISKE KJEMIKALIER I.E.N.	58	3398
848 TILBEHØR TIL KLÆR AV ANDRE MAT.; HOPEPLAGG	..	19161	522 UORGANISKE KJEMISKE GRUNNSTOFFER MV.	7727	56322
851 FOTTØY	..	268179	523 UORGANISKE KJEMIKALIER MV. I.E.N.	1901	16567
871 OPTISKE INSTRUMENTER OG APPARATER	3	218	533 FARGER, MALINGER, FERNISSER O.L.	..	829
872 MEDISINSKE INSTRUMENTER OG APPARATER I.E.N.	14	2141	541 MEDISINSKE OG FARMASØY-TISKE PRODUKTER	1	268
873 MÅLERE, TELLEAPP. I.E.N.	1	1359	562 KUNSTGJØDSEL	5	93
874 INSTRUMENTER OG APP. FOR MÅLING, KONTROLL, ANALYSE OG REGULERING I.E.N.	..	12545	582 KONDENSASJONS-, POLY-KONDENSASJONS- OG POLY-ADDISJONSPRODUKTER	476	3885
881 FOTOGRAFIAPP. OG UTSTYR	..	5304	583 POLYMERISASJONS- OG KOPOLYMERISASJONS-PRODUKTER	4898	22303
882 FILM OG KJEMIKALIER TIL FOTOGRAFISK BRUK	51	4088	584 REGENERERT CELLULOSE	369	4611
883 KINOFILM, EKSPONERT OG FRAMKALT	1	696	585 KUNSTHARPIKSER OG PLASTMATERIALER I.E.N.	:	:
884 OPTISKE ARTIKLER, I.E.N.	..	8312	591 DESINFEKSJONS-, INSEKT- OG SOPPDREPENDE MIDLER	4	149
885 UR	..	1323	598 DIVERSE KJEMISKE PRODUKTER I.E.N.	1737	5679
892 TRYKKSAKER	1269	32303	613 PELSSKINN, BEREDTE	9	4032
893 VARER AV PLAST	507	17465	621 HALVFABRIKATER AV GUMMI	14	509
894 BARNEVOGNER, LEKETØY, SPILL OG SPORTSARTIKLER	..	27227	625 DEKK OG SLANGER AV GUMMI	..	58
895 KONTORUTSTYR OG KONTORREKVISITA I.E.N.	..	10473	628 GUMMIVARER I.E.N.	1	176
896 KUNSTVERK, ANTIKVITETER	13	1494	635 VARER AV TRE I.E.N.	..	58
897 GULLSMEDARB., BIJOUTERI	..	28138	641 PAPIR OG PAPP	21468	55294
898 MUSIKKINSTRUMENTER, DELER OG TILBEHØR	..	14311	642 VARER AV PAPIR, PAPP MV.	36	410
899 FERDIGE VARER I.E.N.	..	4035	651 TEKSTILGARN	26	308
931 SPES. VARER OG TRANSAKSJONER, IKKE GRUPPERT ETTER ART	3	427	652 VEVNADER AV BOMULL	7	329
951 KRIGSVÅPEN OG AMMUNISJON	..	:	654 TEKSTILVEVNADER AV ANDRE MATERIALER	1	83
971 GULL, IKKE-MONETÆRT	..	85	657 SPEIELLE TEKSTILSTOFFER OG VARER	11	1057
123 ITALIA	..	1884964	658 ANDRE TEKSTILVARER I.E.N.	..	107
UTFØRSEL I ALT	..	1884964	662 TEGLVERKSPRODUKTER O.L.	..	84
034 FISK, FERSK, KJØLT ELLER FRYST	1347	24682	663 MINERALSKE PROD. I.E.N.	..	102
035 FISK, SALTET, TØRKET ELLER RØYKT	16858	428617	671 RÅJERN, SPEILJERN MV.	40346	117801
036 KREPSDYR OG BLØTDYR	779	4973	674 JERNPLATER, UNIVERSALSTÅL	33	88
037 FISK, KREPSDYR OG BLØTDYR, TILBEREDT ELLER KONSERVERT, I.E.N.	3199	47708	678 RØR AV JERN ELLER STÅL	183	1333
048 ANDRE KORNVARER	21	364	679 STØPTE, SMIDDE ETC. VARER AV JERN ELLER STÅL, UBEARBEIDD I.E.N.	0	66
058 FRUKT, TILBEREDT ELLER KONSERVERT	144	1709	681 SØLV OG PLATINAMETALLER	..	51
071 KAFFE OG KAFFEERSTATN.	18	402	682 KOPPER	1446	16362
081 FORSTOFFER FOR DYR	1452	7146	683 NIKKEL	243	7926
098 MATVARER, TILBEREDTE, I.E.N.	14	116	684 ALUMINIUM	38641	347562
112 ALKOHOLHOLDIGE DRIKKEVARER	4	122	686 SINK	2763	15566
			689 ANDRE UEDLE METALLER	:	:
			691 METALLKONSTRUKSJONER	246	2328
			692 METALLBEHOLDERE	24	668
			693 METALLTRÅDVARER, UNNT. ISOLERTE ELEKTRISKE LEDNINGER	88	978
			694 SPIKER, SKRUER O.L. AV JERN, STÅL OG KOPPER	4	81
			695 HÅND- OG MASKINVERKTØY	..	178
			696 KNIVER, BESTIKK, SAKSER	1	139
			697 HUSHOLDNINGSARTIKLER AV UEDLE METALLER	..	667
			699 ANDRE VARER AV UEDLE METALLER	93	2536

TABELL 19 (FORTS.). SAMHANDELEN MED DE ENKELTE LAND FORDELT PÅ GRUPPER ETTER SITC-REV.2
 IMPORTS AND EXPORTS BY COUNTRY AND BY GROUPS OF THE SITC-REV.2

LAND OG VARE	MENGDE TONN	VERDI 1000 KR	LAND OG VARE	MENGDE TONN	VERDI 1000 KR
713 STEMPELDREVNE FOR- BRENNINGSMOTORER	..	2812	881 FOTOGRAFIAPP. OG UTSTYR	..	64
714 KRAFTMASKINER, IKKE-ELEKTRISKE	..	2094	884 OPTISKE ARTIKLER, I.E.N.	..	145
716 ROTERENDE ELEKTRISKE MASKINER OG APPARATER	..	2271	885 UR	..	68
718 ANDRE KRAFTMASKINER	..	182	892 TRYKKSAKER	3	234
721 LANDBRUKSMASKINER	..	1727	893 VARER AV PLAST	158	3800
722 TRAKTORER	1	85	894 BARNEVOGNER, LEKETØY, SPILL OG SPORTSARTIKLER	..	:
723 ANLEGGSMASKINER, -UTSTYR	..	1641	897 GULLSMEDARB., BIJOUTERI	..	657
725 MASKINER FOR CELLULOSE- OG PAPIRINDUSTRIEN	..	1436	898 MUSIKKINSTRUMENTER, DELER OG TILBEHØR	..	137
726 MASKINER FOR TRYKKING OG BOKBINDING	..	109	899 FERDIGE VARER I.E.N.	..	4349
727 MASKINER FOR NÆRINGS- MIDDELINDUSTRIEN	..	133	931 SPES. VARER OG TRANSAK- SJØNER, IKKE GRUPPERT ETTER ART	9	209
728 MASKINER OG UTSTYR FOR SPES. INDUSTRIER I.E.N.	..	15689	951 KRIGSVÅPEN OG AMMUNISJON	..	:
736 VERKTØYMASKINER FOR BEARBEIDING AV METALLER	..	1693	971 GULL, IKKE-MONETÆRT	..	6958
737 METALLBEARBEIDINGS- MASKINER	..	106	125 JUGOSLAVIA		
741 VARME- OG KJØLEUTST. I.E.N.	..	776	INNFØRSEL I ALT	..	131550
742 PUMPER FOR VÅSKER; VÅSKEELEVATORER	..	2716	011 KJØTT, FERSKT, KJØLT MV.	74	1874
743 PUMPER, KOMPRESSORER, VIFTER, SENTRIFUGER MV.	..	3220	054 GRØNNSAKER, FRISKE, KJØLTE, FRYSTE, TØRKEDE	80	269
744 MEKANISK UTSTYR FOR HÅNDTERING AV GODS	..	16200	056 GRØNNSAKER, KONSERVERTE ELLER TILBEREDET, I.E.N.	30	316
745 ANDRE IKKE-ELEKTRISKE MASKINER, APP. OG VERKTØY	..	1263	057 FRUKT OG NØTTER, FRISKE, TØRKEDE	29	191
749 IKKE-ELEKTRISKE DELER OG TILBEHØR TIL MASKINER	62	3998	058 FRUKT, TILBEREDT ELLER KONSERVERT	483	3616
751 KONTORMASKINER	1	3396	073 SJOKOLADE	2	60
752 AUTOMATISKE DATA- BEHANDLINGSMASKINER	1	1067	081 FORSTOFFER FOR DYR	20	77
759 DELER OG TILBEHØR TIL GR. 751 OG 752	7	2706	111 ALKOHOLFRIE DRIKKEVARER	..	207
762 RADIOMOTTAKERE	1	210	112 ALKOHOLHOLDIGE DRIKKE- VARER	4	585
763 GRAMMOFONER, DKTERRAPP. O.L. FOR OPPTAK OG GJENGIVELSE AV LYD	1	510	121 TOBakk, UBEARBEIDD	248	6021
764 TELEKOMMUNIKASJONSUTSTYR	..	7331	292 VEGETABILSKER RVRARER	1	56
771 ELEKTRISKE KRAFTMASKINER OG DELER	..	254	514 NITROGENFUNKSJONELLE GRUPPER	15	66
772 ELEKTRISKE APP. TIL Å SLUTTE, BRYTE, SIKRE MV. ELEKTRISKE STRØMKRETSE	..	4014	515 METALLORGANISKE OG IKKE- METALLORGANISKE FORB.	2	90
773 UTSTYR FOR OVERFØRING AV ELEKTRISITET	2	219	553 PARFYMER OG KOSMETIKK	4	149
774 ELEKTRISKE APPARATER TIL MEDISINSK BRUK	..	135	583 POLYMERISASJONS- OG KOPOLYMERISASJONS- PRODUKTER	31	376
775 MASKINER, APP. OG UTSTYR TIL HUSHOLDNINGSBRUK	..	5021	611 LÅR	3	337
776 ELEKTRONRØR, HALVLEDER- KOMPONENTER MV.	..	765	625 DEKK OG SLANGER AV GUMMI	..	5393
778 ELEKTRISKE MASKINER OG APPARATER I.E.N.	..	786	635 VARER AV TRE I.E.N.	..	74
782 VARE-, LASTE-, OG SPECIALBILER	1	3	641 PAPIR OG PAPP	18	110
784 DELER OG TILBEHØR TIL 722, 781, 782 OG 783	..	1323	642 VARER AV PAPIR, PAPP MV.	519	3372
785 MOTORSYKLER, SCOOTERE OG SYKLER	..	345	652 VEVNADER AV BOMULL	191	6911
786 TILHENGERE O.A. KJØRE- TØY UTEN MOTOR I.E.N.	..	662	653 VEVNADER AV SYNTETISKE ELLER KUNSTIGE FIBRER	30	1110
793 SKIP, BÅTER OG ANNET FLYTENDE MATERIELL	..	36310	658 ANDRE TEKSTILVARER I.E.N	..	1498
812 SANITÆR-VARME-LYSUTSTYR	31	1538	659 GOLVBELEGG MV.	7	190
821 MØBLER	..	2119	665 GLASSVARER	17	513
831 REISEEFFEKTER, VESKER O. 1	78779	54	674 JERNPLATER, UNIVERSALSTÅL	156	277
842 YTTERTØY AV TEKSTILSTOFF UNNTATT TRIKOTASJE, FOR MENN OG GUTTER	1	5781	682 KOPPER	158	2584
843 YTTERTØY AV TEKSTILSTOFF UNNTATT TRIKOTASJE, FOR KVINNER, PIKER, SMÅBARN	1	2800	684 ALUMINIUM	1524	18441
845 YTTERTØY AV TRIKOTASJE	1	13236	695 HÅND- OG MASKINVERKTØY	..	107
846 UNDERTØY AV TRIKOTASJE	..	512	697 HUSHOLDNINGSARTIKLER AV UEDLE METALLER	..	497
847 TILBEHØR TIL KLÅR AV TEKSTILSTOFF	..	972	699 ANDRE VARER AV UEDLE METALLER	11	212
848 TILBEHØR TIL KLÅR AV ANDRE MAT.; HODEPLAGG	..	276	713 STEMPELDREVNE FOR- BRENNINGSMOTORER	..	127
851 FOTTØY	..	614	716 ROTERENDE ELEKTRISKE MASKINER OG APPARATER	..	511
871 OPTISKE INSTRUMENTER OG APPARATER	1	203	743 PUMPER, KOMPRESSORER, VIFTER, SENTRIFUGER MV.	..	467
872 MEDISINSKE INSTRUMENTER OG APPARATER I.E.N.	2	398	744 MEKANISK UTSTYR FOR HÅNDTERING AV GODS	..	70
874 INSTRUMENTER OG APP. FOR MÅLING, KONTROLL, ANALYSE OG REGULERING I.E.N.	..	13296	764 TELEKOMMUNIKASJONSUTSTYR	..	1069
			772 ELEKTRISKE APP. TIL Å SLUTTE, BRYTE, SIKRE MV. ELEKTRISKE STRØMKRETSE	..	265
			773 UTSTYR FOR OVERFØRING AV ELEKTRISITET	5	110
			774 ELEKTRISKE APPARATER TIL MEDISINSK BRUK	..	54
			775 MASKINER, APP. OG UTSTYR TIL HUSHOLDNINGSBRUK	..	1309
			778 ELEKTRISKE MASKINER OG APPARATER I.E.N.	..	474
			781 PERSONBILER, HERUNDER STASJONSVOGNER	1	5
			782 VARE-, LASTE-, OG SPECIALBILER	1	524
			784 DELER OG TILBEHØR TIL 722, 781, 782 OG 783	..	658

TABELL 19 (FORTS.). SAMHANDELEN MED DE ENKELTE LAND FORDELT PÅ GRUPPER ETTER SITC-REV.2
 IMPORTS AND EXPORTS BY COUNTRY AND BY GROUPS OF THE SITC,REV.2

LAND OG VARE	MENGDE TONN	VERDI 1000 KR	LAND OG VARE	MENGDE TONN	VERDI 1000 KR
786 TILHENGERE O. A. KJØRE- TØYER UTEN MOTOR I.E.N.	..	11801	749 IKKE-ELEKTRISKE DELER OG TILBEHØR TIL MASKINER	107	10204
792 LUFTFARTØYER, TILBEHØR OG DELER	..	53	751 KONTORMASKINER	7	86
812 SANITÆR-VARME-LYSUTSTYR	40	742	752 AUTOMATISKE DATA- BEHANDLINGSMASKINER	1	6 1285
821 MØBLER	..	15127	759 DELER OG TILBEHØR TIL GR. 751 OG 752	0	178
831 REISEEFFEKTER, VESKER O. 1	44427	486	761 FJERNSYNSMOTTAKERE	1	53 59
842 YTTERTØY AV TEKSTILSTOFF UNNTATT TRIKOTASJE, FOR MENN OG GUTTER	1	26063	762 RADIOMOTTAKERE	1	29 61
843 YTTERTØY AV TEKSTILSTOFF UNNTATT TRIKOTASJE, FOR KVINNER, PIKER, SMÅBARN	1	12753	763 GRAMMOFONER, DIKTERAPP. O.L. FOR OPPTAK OG GJENGIVELSE AV LYD	1	38 153
845 YTTERTØY AV TRIKOTASJE	1	36468	764 TELEKOMMUNIKASJONSUTSTYR	..	5163
846 UNDERTØY AV TRIKOTASJE	..	467	771 ELEKTRISKE KRAFTMASKINER OG DELER	..	201
848 TILBEHØR TIL KLÆR AV ANDRE MAT., HODEPLAGG	..	147	772 ELEKTRISKE APP. TIL Å SLUTTE, BRYTE, SIKRE MV. ELEKTRISKE STRØMKRETSER	..	1044
851 FOTTØY	..	6176	775 MASKINER, APP. OG UTSTYR TIL HUSHOLDNINGSBRUK	..	874
873 MÅLERE, TELLEAPP. I.E.N.	1	18248	776 ELEKTRONRØR, HALVLEDER- KOMPONENTER MV.	..	57
874 INSTRUMENTER OG APP. FOR MÅLING, KONTROLL, ANALYSE OG REGULERING I.E.N.	..	1950	778 ELEKTRISKE MASKINER OG APPARATER I.E.N.	..	741
881 FOTOGRAFIAPP. OG UTSTYR	..	1137	793 SKIP, BÅTER OG ANNET FLYTENDE MATERIELL	..	1360
882 FILM OG KJEMIKALIER TIL FOTOGRAFISK BRUK	1	65	812 SANITÆR-VARME-LYSUTSTYR	11	900
884 OPTISKE ARTIKLER, I.E.N.	..	1978	821 MØBLER	..	53
892 TRYKKSAKER	3	99	871 OPTISKE INSTRUMENTER OG APPARATER	2	393
893 VARER AV PLAST	39	732	872 MEDISINSKE INSTRUMENTER OG APPARATER I.E.N.	0	193
894 BARNEVOGNER, LEKETØY, SPILL OG SPORTSARTIKLER	..	1433	874 INSTRUMENTER OG APP. FOR MÅLING, KONTROLL, ANALYSE OG REGULERING I.E.N.	..	17307
895 KONTORUTSTYR OG KONTORREKVISITA I.E.N.	..	120	892 TRYKKSAKER	0	209
896 KUNSTVERK, ANTIKVITETER	0	75	893 VARER AV PLAST	190	2114
899 FERDIGE VARER I.E.N.	..	147	894 BARNEVOGNER, LEKETØY, SPILL OG SPORTSARTIKLER	..	:
125 JUGOSLAVIA	..	290048	951 KRIGSVAPEN OG AMMUNISJON	..	:
UTFØRSEL I ALT	..	290048	126 MALTA	..	9365
011 KJØTT, FERSKT, KJØLT MV.	413	2259	INNFORSEL I ALT	..	9365
024 OST OG OSTEMASSE	77	454	058 FRUKT, TILBEREDT ELLER KONSERVERT	18	125
035 FISK, SALTET, TØRKET ELLER RØYKT	74	2825	628 GUMMIVARER I.E.N.	2	397
278 ANDRE RR MINERALER	2951	4954	762 RADIOMOTTAKERE	1	836 603
522 UORGANISKE KJEMISKE GRUNNSTOFFER MV.	10770	6329	764 TELEKOMMUNIKASJONSUTSTYR	..	383
523 UORGANISKE KJEMI- KALIER MV. I.E.N.	30	221	772 ELEKTRISKE APP. TIL Å SLUTTE, BRYTE, SIKRE MV. ELEKTRISKE STRØMKRETSER	..	161
533 FARGER, MALINGER, FERNISSER O.L.	..	10400	784 DELER OG TILBEHØR TIL 722, 781, 782 OG 783	..	817
572 SPRENGSTOFFER	15	2493	842 YTTERTØY AV TEKSTILSTOFF UNNTATT TRIKOTASJE, FOR MENN OG GUTTER	1	36866 2596
582 KONDENSASJONS-, POLY- KONDENSASJONS- OG POLY- ADDISJONSPRODUKTER	4436	31926	843 YTTERTØY AV TEKSTILSTOFF UNNTATT TRIKOTASJE, FOR KVINNER, PIKER, SMÅBARN	1	65502 2485
598 DIVERSE KJEMISKE PRODUKTER I.E.N.	25	545	845 YTTERTØY AV TRIKOTASJE	1	1572 577
628 GUMMIVARER I.E.N.	10	896	848 TILBEHØR TIL KLÆR AV ANDRE MAT., HODEPLAGG	..	371
641 PAPIR OG PAPP	76	259	884 OPTISKE ARTIKLER, I.E.N.	..	457
653 VEVNADER AV SYNTETISKE ELLER KUNSTIGE FIBRER	1	67	892 TRYKKSAKER	8	204
658 ANDRE TEKSTILVARER I.E.N.	..	94	893 VARER AV PLAST	1	93
663 MINERALISKE PROD. I.E.N.	..	662	126 MALTA	..	16069
671 RÅJERN, SPEILJERN MV.	546	821	UTFØRSEL I ALT	..	16069
673 STANGSTÅL, PROFILSTÅL MV	152	465	034 FISK, FERSK, KJØLT ELLER FRYST	16	299
674 JERNPLATER, UNIVERSALSTÅL	471	1823	035 FISK, SALTET, TØRKET ELLER RØYKT	76	1145
678 RØR AV JERN ELLER STÅL	196	11361	037 FISK, KREPSDYR OG BLØT- DYR, TILBEREDT ELLER KONSERVERT, I.E.N.	93	1252
684 ALUMINIUM	7	99	431 OLJE OG FETT, BEARBEIDDE; VOKS	123	518
693 METALLRÅDVARER, UNNT. ISOLERTE ELEKTRISKE LEDNINGER	10	127	523 UORGANISKE KJEMI- KALIER MV. I.E.N.	84	169
695 HÅND- OG MASKINVERKTØY	..	71	621 HALVFABRIKATER AV GUMMI	3	70
699 ANDRE VARER AV UEDLE METALLER	30	1314	625 DEKK OG SLANGER AV GUMMI	..	87
713 STEMPELDREVNEN FOR- BRENNINGSMOTORER	..	313	628 GUMMIVARER I.E.N.	0	94
718 ANDRE KRAFTMASKINER	..	369	641 PAPIR OG PAPP	202	1137
724 MASKINER FOR TEKSTIL- OG LÆRINDUSTRIEN	..	893	573 STANGSTÅL, PROFILSTÅL MV	25	76
727 MASKINER FOR NÆRINGS- MIDDELINDUSTRIEN	..	914	692 METALLBEHOLDERE	4	153
728 MASKINER OG UTSTYR FOR SPES. INDUSTRIER I.E.N.	..	67679			
741 VARME- OG KJØLEUTST. I.E.N.	..	8552			
742 PUMPER FOR VÅSKER; VÅSKEELEVATORER	..	52296			
743 PUMPER, KOMPRESSORER, VIFTER, SENTRIFUGER MV.	..	3762			
744 MEKANISK UTSTYR FOR HÅNDTERING AV GODS	..	20782			
745 ANDRE IKKE-ELEKTRISKE MASKINER, APP. OG VERKTØY	..	2508			

TABELL 19 (FORTS.). SAMHANDELEN MED DE ENKELTE LAND FORDELT PÅ GRUPPER ETTER SITC-REV.2
 IMPORTS AND EXPORTS BY COUNTRY AND BY GROUPS OF THE SITC-REV.2

LAND OG VARE	MENGDE TONN	VERDI 1000 KR	LAND OG VARE	MENGDE TONN	VERDI 1000 KR
693 METALLTRÅDVARER, UNNT. ISOLERTE ELEKTRISKE LEDNINGER	74	1096	288 AVFALL AV IKKE-JERNH. UEDLE METALLER	42	278
699 ANDRE VARER AV UEDLE METALLER	8	338	291 ANIMALSKE RÅVARER, I.E.N	38	1855
713 STEMPELDREVNENE FOR- BRENNINGSMOTORER	..	152	292 VEGETABILSKE RÅVARER	3366	94386
743 PUMPER, KOMPRESSORER, VIFTER, SENTRIFUGER MV.	..	219	322 KULL, BRUNKULL OG TORV	26065	9606
764 TELEKOMMUNIKASJONSUTSTYR	..	59	323 BRIKETTER; KOKS; RETORTKULL	17059	8913
778 ELEKTRISKE MASKINER OG APPARATER I.E.N.	..	105	334 MINERALOLJEPRODUKTER	..	279512
784 DELER OG TILBEHØR TIL 722, 781, 782 OG 783	..	223	335 RESTSTOFFER AV MINERAL- OLJEPRODUKTER	123708	149656
793 SKIP, BÅTER OG ANNET FLYTENDE MATERIELL	..	8042	341 GASS, NATURLIG OG TILVIRKET	..	:
821 MØBLER	..	109	411 DYREFETT OG -OLJER	134	444
894 BARNEVOGNER, LEKETØY, SPILL OG SPORTSARTIKLER	..	:	423 PLANTEOLJER, BLØTE	451	2329
			424 PLANTEOLJER, I.E.N.	343	1304
			431 OLJE OG FETT, BEARBEIDD; VOKS	192	1723
			511 HYDROKARBONER ETC.	20891	80706
			512 ALKOHOLER, FENOLER MV.	..	78498
			513 KARBOKSYLSYRER MV.	3748	17565
			514 NITROGENFUNKSJONELLE GRUPPER	581	6883
127 NEDERLAND			515 METALLORGANISKE OG IKKE- METALLORGANISKE FORB.	1467	14324
INNFØRSEL I ALT	..	3532098	516 ORGANISKE KJEMIKALIER I.E.N.	1861	8810
001 LEVENDE DYR	1	14	522 UORGANISKE KJEMISKE GRUNNSTOFFER MV.	7084	16802
014 KJØTT, TILBEREDT ELLER KONSERVERT; FISKE- EKSTRAKT	5	84	523 UORGANISKE KJEMI- KALIER MV., I.E.N.	19807	25752
022 MJØLK OG FLØTE	11	81	531 SYNTETISKE ORGANISKE FARGE- OG GARVE-	86	2123
024 OST OG OSTEMASSE	40	592	532 FARGE- OG GARVE- EKSTRAKTER MV.	4	251
034 FISK, FERSK, KJØLT ELLER FRYST	51	490	533 FARGER, MALINGER, FERNISSER O.L.	..	25621
035 FISK, SALTET, TØRKET ELLER RØYKT	2	73	541 MEDISINSKE OG FARMASØY- TISKE PRODUKTER	88	78339
036 KREPSDYR OG BLØTDYR	6	446	551 FLYKTIGE OLJER, ESSENER	68	5725
042 RIS	950	3789	553 PARFYMER OG KOSMETIKK	259	7523
044 MAIS, UMALT	50	107	554 SRPE, PUSSEMIDLER O.L.	1829	13232
045 ANNET KORN, UMALT	88	477	562 KUNSTGJØDSEL	1505	3953
046 HVETEMJØL OG HVETEGRYN	489	892	572 SPRENGSTOFFER	1	380
047 ANNET MJØL OG GRYN	92	198	582 KONDENSASJONS-, POLY- KONDENSASJONS- OG POLY- ADDISJONSPRODUKTER	4511	64212
048 ANDRE KORNVARER	2412	10063	583 POLYMERISASJONS- OG KOPOLYMERISASJONS- PRODUKTER	12829	101986
054 GRØNNSAKER, FRISKE, KJØLTE, FRYSTE, TØRKEDE	15959	82458	584 REGENERERT CELLULOSE	240	5911
056 GRØNNSAKER, KONSERVETE ELLER TILBEREDETE, I.E.N.	205	3694	585 KUNSTHARPIKSER OG PLASTMATERIALER I.E.N.	386	2723
057 FRUKT OG NØTTER, FRISKE, TØRKEDE	4691	18484	591 DESINFEKSJONS-, INSEKT-OG SOPPDREPENDE MIDLER	86	2251
058 FRUKT, TILBEREDT ELLER KONSERVERT	810	7389	592 STIVELSE, INULIN OG KLEBEMIDLER MV.	3426	18642
061 SUKKER OG HONNING	2022	10959	598 DIVERSE KJEMISKE PRODUKTER I.E.N.	4723	34836
062 SUKKERVARER UTEN INNHOLD AV KAKAO	409	5453	611 LÆR	41	1488
071 KAFFE OG KAFFEERSTATN.	86	7683	612 VARER AV LÆR EL. KUNSTLÆR	12	632
072 KAKAO	1663	46169	613 PELSSKINN, BEREDTE	1	93
073 SJOKOLADE	901	16060	621 HALVFABRIKATER AV GUMMI	207	3639
075 KRYDDERIER	23	254	625 DEKK OG SLANGER AV GUMMI	..	24506
081 FORSTOFFER FOR DYR	2083	6403	628 GUMMIVARER I.E.N.	152	2933
098 MATVARER, TILBEREDETE, I.E.N.	1000	9859	633 VARER AV KORK	4	212
111 ALKOHOLFRIE DRIKKEVARER	..	165	634 FINER, KRYSSFINER MV.	..	1632
112 ALKOHOLHOLDIGE DRIKKE- VARER	4	435	635 VARER AV TRE I.E.N.	..	8667
121 TOBAKK, UBEARBEIDD	171	3536	641 PAPIR OG PAPP	3838	27654
122 TOBAKK, BEARBEIDD	27	5805	642 VARER AV PAPIR, PAPP MV.	2180	38484
211 HUDER OG SKINN, UNNTATT PELSSKINN, RÅ	9	75	651 TEKSTILGARN	693	15485
212 PELSSKINN, UBEREDETE	1	1135	652 VEVNADER AV BOMULL	97	8058
222 OLJEFRØ TIL UTVINNING AV BLØTE OLJER	85	894	653 VEVNADER AV SYNTETISKE ELLER KUNSTIGE FIBRER	62	4469
223 OLJEFRØ TIL UTVINNING AV OLJER, I.E.N.	164	847	654 TEKSTILVEVNADER AV ANDRE MATERIALER	117	2694
233 SYNTETISK OG REGENERERT GUMMI, AVFALL OG SKRAP	1131	8877	655 TRIKOTASJE, METERVARE	54	2240
246 KUBB OG CELLULOSE- TØMMER	5	132	656 TYLL, BRND, BLONDER O.L.	4	295
248 TRELAST, SKÅRET ELLER HØVLET	..	299	657 SPEIELLE TEKSTIL- STOFFER OG VARER	434	11425
251 PAPIRMASSE	490	498	658 ANDRE TEKSTILVARER I.E.N	..	8169
263 BOMULL	146	990	659 GOLVBELEGG MV.	3534	50251
266 SYNTETISKE TEKSTILFIBRER FOR SPINNING	14	88	661 KALK, SEMENT MV.	574	2050
269 BRUKTE KLAR O.A. BRUKTE TEKSTILVARER; FILLER	428	3158	662 TEGLVERKSPRODUKTER O.L.	..	21008
271 RÅ GJØDNINGSTOFFER	5948	2463	663 MINERALSKE PROD. I.E.N.	..	6228
273 STEIN, SAND, GRUS	3336	902	664 GLASS	762	10335
278 ANDRE RÅ MINERALER	352109	78654	665 GLASSVARER	87	1835
281 JERNMALM	55	83	666 KERAMISKE PRODUKTER	235	3794
282 JERN- OG STÅLAVFALL	43	96	667 PERLER, EDLE STEINER	3	496
287 MALMER AV UEDLE METALLER I.E.N.	72	87	671 RÅJERN, SPEILJERN MV.	636	852
			672 JERN OG STÅL, PRIMÆR FORM	95570	155623
			673 STANGSTÅL, PROFILSTÅL MV	4232	14005
			674 JERNPLATER, UNIVERSALSTÅL	6714	17166

TABELL 19 (FORTS.). SAMHANDELEN MED DE ENKELTE LAND FORDELT PÅ GRUPPER ETTER SITC-REV.2
IMPORTS AND EXPORTS BY COUNTRY AND BY GROUPS OF THE SITC-REV.2

LAND OG VARE	MENGDE TONN	VERDI 1000 KR	LAND OG VARE	MENGDE TONN	VERDI 1000 KR
675 BÅND AV JERN ELLER STÅL	174	467	782 VARE-, LASTE-, OG		
676 SKINNER AV JERN EL. STÅL	58	270	SPECIALBILER	1	63
677 TRUKKET TRÅD AV JERN ELLER STÅL	336	1808	783 MOTORKJØRETØYER I.E.N.	1	9
678 RØR AV JERN ELLER STÅL	7140	55644	784 DELER OG TILBEHØR TIL 722, 781, 782 OG 783		21820
679 STØPTE, SMIDDE ETC.VARER AV JERN ELLER STÅL, UBEARBEIDD I.E.N.	15	116	785 MOTORCYKLER, SCOOTERE OG SYKLER		1042
681 SØLV OG PLATINAMETALLER	..	2038	786 TILHENGERE O.A.KJØRE-TØYER UTEN MOTOR I.E.N.		10833
682 KOPPER	32	1555	791 RULLENDE MATERIELL TIL JERNBANER OG SPORVEIER		565
683 NIKKEL	2	114	792 LUFTFARTØYER, TILBEHØR OG DELER		2979
684 ALUMINIUM	508	11855	793 SKIP, BÅTER OG ANNET FLYTENDE MATERIELL		84269
685 BLY	811	3638	812 SANITÆR-VARME-LYSUTSTYR	285	9819
686 SINK	298	2051	821 MØBLER		36834
687 TINN	19	2347	831 REISEEFFEKTER, VESKER O. 1	856554	8231
689 ANDRE UEDLE METALLER	691	11897	842 YTTERTØY AV TEKSTILSTOFF UNNTATT TRIKOTASJE, FOR MENN OG GUTTER	1	14147
691 METALLKONSTRUKSJONER	5980	350215	843 YTTERTØY AV TEKSTILSTOFF UNNTATT TRIKOTASJE, FOR KVINNER, PIKER, SMÅBARN	1	196745
692 METALLBEHOLDERE	155	3827	844 UNDERTØY AV TEKSTILSTOFF UNNTATT TRIKOTASJE		317
693 METALLTRÅDVARER, UNNT. ISOLERTE ELEKTRISKE LEDNINGER	562	5492	845 YTTERTØY AV TRIKOTASJE	1	27461
694 SPIKER, SKRUER O.L. AV JERN, STÅL OG KOPPER	1051	11736	846 UNDERTØY AV TRIKOTASJE		3753
695 HÅND- OG MASKINVERKTØY	..	10525	847 TILBEHØR TIL KLÅR AV TEKSTILSTOFF		1933
696 KNIVER, BESTIKK, SAKSER	25	3186	848 TILBEHØR TIL KLÅR AV ANDRE MAT. HODEPLAGG		4021
697 HUSHOLDNINGSARTIKLER AV UEDLE METALLER	..	4913	851 FOTTØY		4956
699 ANDRE VARER AV UEDLE METALLER	3607	55191	871 OPTISKE INSTRUMENTER OG APPARATER	38	4132
711 DAMPKJELER	..	2321	872 MEDISINSKE INSTRUMENTER OG APPARATER I.E.N.	19	3939
713 STEMPELDREVNENE FOR-BRENNINGSMOTORER	..	8351	873 MÅLERE, TELLEAPP. I.E.N.	1	4897
714 KRAFTMASKINER, IKKE-ELEKTRISKE	..	2420	874 INSTRUMENTER OG APP. FOR MÅLING, KONTROLL, ANALYSE OG REGULERING I.E.N.		34938
716 ROTERENDE ELEKTRISKE MASKINER OG APPARATER	..	12320	881 FOTOGRAFIAPP. OG UTSTYR		2004
718 ANDRE KRAFTMASKINER	..	3812	882 FILM OG KJEMIKALIER TIL FOTOGRAFISK BRUK	410	27308
721 LANDBRUKSMASKINER	..	15488	883 KINOFILM, EKSPONERT OG FRAMKALT	0	119
723 ANLEGGSMASKINER, -UTSTYR	..	20003	884 OPTISKE ARTIKLER, I.E.N.		1578
724 MASKINER FOR TEKSTIL- OG LÆRINDUSTRIEN	..	4024	885 UR		1280
725 MASKINER FOR CELLULOSE- OG PAPIRINDUSTRIEN	..	1069	892 TRYKKSAKER	927	30292
726 MASKINER FOR TRYKKING OG BOKBINDING	..	865	893 VARER AV PLAST	1144	33195
727 MASKINER FOR NÆRINGS-MIDDELINDUSTRIEN	..	14983	894 BARNEVOGNER, LEKETØY, SPILL OG SPORTSARTIKLER		9295
728 MASKINER OG UTSTYR FOR SPES. INDUSTRIER I.E.N.	..	18344	895 KONTORUTSTYR OG KONTORREKVISITA I.E.N.		2364
736 VERKTØYMASKINER FOR BEARBEIDING AV METALLER	..	4802	896 KUNSTVERK, ANTIKVITETER	1	356
737 METALLBEARBEIDINGS-MASKINER	..	2342	897 GULLSMEDARB., BIJOUTERI		4300
741 VARME- OG KJØLEUTST. I.E.N.	..	16890	898 MUSIKKINSTRUMENTER, DELER OG TILBEHØR		38241
742 PUMPER FOR VÅSKER; VÅSKEELEVATORER	..	8999	899 FERDIGE VARER I.E.N.		8566
743 PUMPER, KOMPRESSORER, VIFTER, SENTRIFUGER MV.	..	14430	931 SPES.VARER OG TRANSAKSJONER, IKKE GRUPPERT ETTER ART	2	137
744 MEKANISK UTSTYR FOR HÅNDTERING AV GODS	..	29786	951 KRIGSVÅPEN OG AMMUNISJON		:
745 ANDRE IKKE-ELEKTRISKE MASKINER, APP. OG VERKTØY	..	14421	971 GULL, IKKE-MONETÆRT		439
749 IKKE-ELEKTRISKE DELER OG TILBEHØR TIL MASKINER	281	22755			
751 KONTORMASKINER	1	28450	127 NEDERLAND		
752 AUTOMATISKE DATA-BEHANDLINGSMASKINER	1	1823	UTFØRSEL I ALT	..	9102325
759 DELER OG TILBEHØR TIL GR. 751 OG 752	80	22255	011 KJØTT, FERSKT, KJØLT MV.	5	127
761 FJERNSYNSMOTTAKERE	1	2432	012 KJØTT, SALTET, TØRKET ELLER RØYKT	3	71
762 RADIOMOTTAKERE	1	1922	014 KJØTT, TILBEREDT ELLER KONSERVERT; FISKE-EKSTRAKT	120	2457
763 GRAMMOFONER, DIKTERAPP. O.L. FOR OPPTAK OG GJENGIVELSE AV LYD	1	1095	022 MJØLK OG FLØTE	11	173
764 TELEKOMMUNIKASJONSUTSTYR	..	28305	023 SMØR	126	1663
771 ELEKTRISKE KRAFTMASKINER OG DELER	..	5042	024 OST OG OSTEMASSE	48	1042
772 ELEKTRISKE APP. TIL Å SLUTTE, BRYTE, SIKRE MV. ELEKTRISKE STRØMKRETSE	..	20092	034 FISK, FERSK, KJØLT ELLER FRYST	1790	17444
773 UTSTYR FOR OVERFØRING AV ELEKTRISITET	161	7125	035 FISK, SALTET, TØRKET ELLER RØYKT	435	9320
774 ELEKTRISKE APPARATER TIL MEDISINSK BRUK	..	22162	036 KREPSDYR OG BLØTDYR	82	1266
775 MASKINER, APP. OG UTSTYR TIL HUSHOLDNINGSBRUK	..	38263	037 FISK, KREPSDYR OG BLØTDYR, TILBEREDT ELLER KONSERVERT, I.E.N.	114	2752
776 ELEKTRONRØR, HALVLEDER-KOMPONENTER MV.	..	12242	048 ANDRE KORNVARER	52	579
778 ELEKTRISKE MASKINER OG APPARATER I.E.N.	..	52290	058 FRUKT, TILBEREDT ELLER KONSERVERT	40	402
781 PERSONBILER, HERUNDER STASJONSVOGNER	1	2507	071 KAFFE OG KAFFEERSTATN.	44	1491
			073 SJOKOLADE	22	549

TABELL 19 (FORTS.). SAMHANDELEN MED DE ENKELTE LAND FORDELT PÅ GRUPPER ETTER SITC-REV.2
 IMPORTS AND EXPORTS BY COUNTRY AND BY GROUPS OF THE SITC-REV.2

LAND OG VARE	MENGDE TONN	VERDI 1000 KR	LAND OG VARE	MENGDE TONN	VERDI 1000 KR
081 FORSTOFFER FOR DYR	7317	22845	658 ANDRE TEKSTILVARER I.E.N	..	858
091 MARGARIN OG MATFETT	71	:	659 GOLVBELEGG MV.	13	279
098 MATVARER, TILBEREDETE, I.E.N.	36	864	661 KALK, SEMENT MV.	10774	24598
111 ALKOHOLFRIE DRIKKEVARER	..	734	662 TEGLVERKSPRODUKTER O.L.	..	188
112 ALKOHOLHOLDIGE DRIKKEVARER	4	491	663 MINERALSKE PROD. I.E.N.	..	3644
122 TØBARK, BEARBEIDD	11	803	664 GLASS	2242	18403
211 HUDER OG SKINN, UNNTATT PELS SKINN, RA	20	200	665 GLASSVARER	2	66
222 OLJEFRØ TIL UTVINNING AV BLØTE OLJER	82	260	666 KERAMISKE PRODUKTER	8	284
247 ANNET RUNDTØMMER OG RÅTT TILSKARRET TØMMER	5	118	671 RÅJERN, SPEILJERN MV.	11329	30301
248 TRELAST, SKÅRET ELLER HØVLET	..	36956	672 JERN OG STÅL, PRIMÆR FORM	147008	187368
251 PAPIRMASSE	54743	101848	673 STANGSTÅL, PROFILSTÅL MV	19822	45165
269 BRUKTE KLÆR O.A. BRUKTE TEKSTILVARER; FILLER	71	57	674 JERNPLATER, UNIVERSALSTÅL	5335	8185
273 STEIN, SAND, GRUS	209159	15894	678 RØR AV JERN ELLER STÅL	2983	10440
274 SVOVEL OG URØSTET SVOVELKIS	6673	602	679 STØPTE, SMIDDE ETC. VARER AV JERN ELLER STÅL, UBEARBEIDD I.E.N.	11	155
278 ANDRE RÅ MINERALER	132530	38642	681 SØLV OG PLATINAMETALLER	..	11418
282 JERN- OG STÅLAVFALL	1818	795	682 KOPPER	653	7423
287 MALMER AV UEDLE METALLER I.E.N.	10267	809	683 NIKKEL	6490	230690
288 AVFALL AV IKKE-JERNH. UEDLE METALLER	778	4322	684 ALUMINIUM	69422	625110
291 ANIMALSKE RÅVARER, I.E.N	10	114	686 SINK	53	601
292 VEGETABILSKE RÅVARER	90	1057	689 ANDRE UEDLE METALLER	:	:
323 BRIKETTER; KOKS; RETORTKULL	3083	1242	691 METALLKONSTRUKSJONER	501	13936
333 MINERALOLJE, RÅ	3275463	5402632	692 METALLBEHOLDERE	218	7363
334 MINERALOLJEPRODUKTER	..	680232	693 METALLTRØDVARER, UNNT. ISOLERTE ELEKTRISKE LEDNINGER	71	884
335 RESTSTOFFER AV MINERAL-OLJEPRODUKTER	111398	138443	694 SPIKER, SKRUER O.L. AV JERN, STÅL OG KOPPER	144	885
341 GASS, NATURLIG OG TILVIRKET	..	14598	695 HÅND- OG MASKINVERKTØY	..	3311
411 DYREFETT OG -OLJER	44546	96645	696 KNIVER, BESTIKK, SAKSER	0	57
431 OLJE OG FETT, BEARBEIDD; VOKS	396	1437	697 HUSHOLDNINGSARTIKLER AV UEDLE METALLER	..	3264
511 HYDROKARBONER ETC.	:	:	713 STEMPELDREVNE FOR-BRENNINGSMOTORER	..	14379
512 ALKOHOLER, FENOLER MV.	..	490	714 KRAFTMASKINER, IKKE-ELEKTRISKE	..	4556
513 KARBOKSYLSYRER MV.	72	1316	716 RØTERENDE ELEKTRISKE MASKINER OG APPARATER	..	26275
514 NITROGENFUNKSJONELLE GRUPPER	359	2149	718 ANDRE KRAFTMASKINER	..	1872
515 METALLORGANISKE OG IKKE-METALLORGANISKE FORB.	26	104	721 LANDBRUKSMASKINER	..	6662
516 ORGANISKE KJEMIKALIER I.E.N.	181	9808	723 ANLEGGSMASKINER, -UTSTYR	..	26851
522 UORGANISKE KJEMISKE GRUNNSTOFFER MV.	108392	30177	724 MASKINER FOR TEKSTIL- OG LÆRINDUSTRIEN	..	11776
523 UORGANISKE KJEMIKALIER MV., I.E.N.	1589	4202	725 MASKINER FOR CELLULOSE- OG PAPIRINDUSTRIEN	..	3107
533 FARGER, MALINGER, FERNISSER O.L.	..	39704	726 MASKINER FOR TRYKKING OG BOKBINDING	..	1861
541 MEDISINSKE OG FARMASØYTISKE PRODUKTER	53	9064	727 MASKINER FOR NÆRINGS-MIDDELINDUSTRIEN	..	5166
553 PARFYMER OG KOSMETIKK	4	118	728 MASKINER OG UTSTYR FOR SPES. INDUSTRIER I.E.N.	..	49857
554 SÅPE, PUSSEMIDLER O.L.	1367	8121	736 VERKTØYMASKINER FOR BEARBEIDING AV METALLER	..	705
562 KUNSTGJØDSEL	27194	15349	737 METALLBEARBEIDINGS-MASKINER	..	1909
572 SPRENGSTOFFER	182	5147	741 VARME- OG KJØLEUTST. I.E.N	..	6859
582 KONDENSASJONS-, POLY-KONDENSASJONS- OG POLY-ADDISJONSPRODUKTER	391	1954	742 PUMPER FOR VÅSKER; VÅSKEELEVATORER	..	21230
583 POLYMERISASJONS- OG KOPOLYMERISASJONS-PRODUKTER	13274	74180	743 PUMPER, KOMPRESSORER, VIFTER, SENTRIFUGER MV.	..	13204
584 REGENERERT CELLULOSE	10	187	744 MEKANISK UTSTYR FOR HÅNDTERING AV GODS	..	22331
585 KUNSTHARPIKSER OG PLASTMATERIALER I.E.N.	:	:	745 ANDRE IKKE-ELEKTRISKE MASKINER, APP. OG VERKTØY	..	7354
591 DESINFEKSJONS-, INSEKT- OG SOPPDREPENDE MIDLER	3	139	749 IKKE-ELEKTRISKE DELER OG TILBEHØR TIL MASKINER	72	8957
598 DIVERSE KJEMISKE PRODUKTER I.E.N.	21575	22568	751 KONTORMASKINER	1	753
611 LÆR	32	974	752 AUTOMATISKE DATA-BEHANDLINGSMASKINER	1	122
621 HALVFABRIKATER AV GUMMI	28	1162	759 DELER OG TILBEHØR TIL GR. 751 OG 752	28	10935
625 DEKK OG SLANGER AV GUMMI	..	1241	761 FJERNSYNSMOTTAKERE	1	403
628 GUMMIVARER I.E.N.	118	3811	762 RADIOMOTTAKERE	1	110
634 FINER, KRYSSFINER MV.	..	266	763 GRAMMOFONER, DIKTERAPP. O.L. FOR OPPTAK OG GJENGIVELSE AV LYD	1	1269
635 VARER AV TRE I.E.N.	..	9664	764 TELEKOMMUNIKASJONSUTSTYR	..	38531
641 PAPIR OG PAPP	68867	208683	771 ELEKTRISKE KRAFTMASKINER OG DELER	..	4073
642 VARER AV PAPIR, PAPP MV.	766	6691	772 ELEKTRISKE APP. TIL Å SLUTTE, BRYTE, SIKRE MV. ELEKTRISKE STRØMKRETSE	..	11741
651 TEKSTILGARN	24	1373	773 UTSTYR FOR OVERFØRING AV ELEKTRISITET	145	6933
652 VEVNADER AV BOMULL	8	1022	774 ELEKTRISKE APPARATER TIL MEDISINSK BRUK	..	3311
653 VEVNADER AV SYNTETISKE ELLER KUNSTIGE FIBRER	12	1005	775 MASKINER, APP. OG UTSTYR TIL HUSHOLDNINGSBRUK	..	2352
654 TEKSTILVEVNADER AV ANDRE MATERIALER	5	328			
655 TRIKOTASJE, METERVARE	9	596			
657 SPESIELLE TEKSTILSTOFFER OG VARER	335	11075			

TABELL 19 (FORTS.). SAMHANDELEN MED DE ENKELTE LAND FORDELT PÅ GRUPPER ETTER SITC-REV.2
IMPORTS AND EXPORTS BY COUNTRY AND BY GROUPS OF THE SITC-REV.2

LAND OG VARE	MENGDE TONN	VERDI 1000 KR	LAND OG VARE	MENGDE TONN	VERDI 1000 KR
776 ELEKTRONRØR, HALVLEDER-KOMPONENTER MV.	..	1263	582 KONDENSASJONS-, POLY-KONDENSASJONS- OG POLY-ADDISJONSPRODUKTER	2	56
778 ELEKTRISKE MASKINER OG APPARATER I.E.N.	..	14011	583 POLYMERISASJONS- OG KOPOLYMERISASJONS-PRODUKTER	154	610
781 PERSONBILER, HERUNDER STASJONSGVNER	1	18	592 STIVELSE, INULIN OG KLEBEMIDLER MV.	125	1782
782 VARE-, LASTE- OG SPESIALBILER	1	17	598 DIVERSE KJEMISKE PRODUKTER I.E.N.	204	407
784 DELER OG TILBEHØR TIL 722, 781, 782 OG 783	..	2274	621 HALVFABRIKATER AV GUMMI	20	131
786 TILHENGERE O.A.KJØRE-TØYER UTEN MOTOR I.E.N.	..	2310	625 DEKK OG SLANGER AV GUMMI	..	1001
792 LUFTFARTØYER, TILBEHØR OG DELER	..	6075	634 FINER, KRYSSFINER MV.	..	333
793 SKIP, BÅTER OG ANNET FLYTENDE MATERIELL	..	264531	635 VARER AV TRE I.E.N.	..	1246
812 SANITÆR-VARME-LYSUTSTYR	67	4692	641 PAPIR OG PAPP	188	643
821 MØBLER	..	7504	652 VEVNADER AV BOMULL	108	3649
831 REISEEFFEKTER, VESKER O. L.	1	202658	653 VEVNADER AV SYNTETISKE ELLER KUNSTIGE FIBRER	2	75
842 YTTERTØY AV TEKSTILSTOFF UNNTATT TRIKOTASJE, FOR MENN OG GUTTER	1	6615	654 TEKSTILVEVNADER AV ANDRE MATERIALER	7	246
843 YTTERTØY AV TEKSTILSTOFF UNNTATT TRIKOTASJE, FOR KVINNER, PIKER, SMÅBARN	1	2360	655 TRIKOTASJE, METERVARE	2	89
845 YTTERTØY AV TRIKOTASJE	1	13508	658 ANDRE TEKSTILVARER I.E.N.	..	2355
846 UNDERTØY AV TRIKOTASJE	..	817	659 GOLVBELEGG MV.	3	308
847 TILBEHØR TIL KLÆR AV TEKSTILSTOFF	..	1377	661 KALK, SEMENT MV.	5441	2124
848 TILBEHØR TIL KLÆR AV ANDRE MAT.; HODEPLAGG	..	247	662 TEGLVERKSPRODUKTER O.L.	..	53
851 FOTTØY	..	581	664 GLASS	184	419
871 OPTISKE INSTRUMENTER OG APPARATER	1	478	665 GLASSVARER	200	3894
872 MEDISINSKE INSTRUMENTER OG APPARATER I.E.N.	5	813	666 KERAMISKE PRODUKTER	124	1904
874 INSTRUMENTER OG APP. FOR MÅLING, KONTROLL, ANALYSE OG REGULERING I.E.N.	..	55675	672 JERN OG STÅL, PRIMÆR FORM	492	973
881 FOTOGRAFIAPP. OG UTSTYR	..	154	673 STANGSTÅL, PROFILSTÅL MV	7502	12748
882 FILM OG KJEMIKALIER TIL FOTOGRAFISK BRUK	6	741	674 JERNPLATER, UNIVERSALSTÅL	14313	25846
884 OPTISKE ARTIKLER, I.E.N.	..	91	675 BRND AV JERN ELLER STÅL	141	277
885 UR	..	115	678 RØR AV JERN ELLER STÅL	479	3029
892 TRYKKSAKER	28	1324	682 KOPPER	319	3124
893 VARER AV PLAST	246	6173	686 SINK	370	2205
894 BARNVEGNER, LEKETØY, SPILL OG SPORTSARTIKLER	..	:	691 METALLKONSTRUKSJONER	14	85
896 KUNSTVERK, ANTIKVITETER	1	161	694 SPIKER, SKRURER O.L. AV JERN, STÅL OG KOPPER	34	241
897 GULLSMEDARB., BIJOUTERI	..	289	695 HRND- OG MASKINVERKTØY	..	181
898 MUSIKKINSTRUMENTER, DELER OG TILBEHØR	..	5082	696 KNIVER, BESTIKK, SAKSER	1	67
899 FERDIGE VARER I.E.N.	..	10626	697 HUSHOLDNINGSARTIKLER AV JEDLE METALLER	..	66
941 LEVENDE DYR I.E.N.	..	103	699 ANDRE VARER AV UEDLE METALLER	62	555
951 KRIGSVÅPEN OG AMMUNISJON	..	:	713 STEMPELDREVNE FØR-BRENNINGSMOTORER	..	2074
131 POLEN			716 ROTERENDE ELEKTRISKE MASKINER OG APPARATER	..	1225
INNFØRSEL I ALT	..	338981	721 LANDBRUKSMASKINER	..	1826
036 KREPSDYR OG BLØTDYR	2127	11061	722 TRAKTORER	1	88
054 GRØNNSAKER, FRISKE, KJØLTE, FRYSTE, TØRKEDE	115	874	728 MASKINER OG UTSTYR FOR SPES. INDUSTRIER I.E.N.	..	1047
058 FRUKT, TILBEREDT ELLER KONSERVERT	768	5038	736 VERKTØYMASKINER FOR BEARBEIDING AV METALLER	..	1055
075 KRYDDERIER	28	241	742 PUMPER FOR VÆSKER; VÆSKEELEVATORER	..	58
112 ALKOHOLHOLDIGE DRIKKEVARER	4	95	743 PUMPER, KOMPRESSORER, VIFTER, SENTRIFUGER MV.	..	70
233 SYNTETISK OG REGENERERT GUMMI, AVFALL OG SKRAP	156	1095	745 ANDRE IKKE-ELEKTRISKE MASKINER, APP. OG VERKTØY	..	54
245 VED TIL BRENSSEL; TREKULL	..	577	749 IKKE-ELEKTRISKE DELER OG TILBEHØR TIL MASKINER	25	866
246 KUBB OG CELLULOSE-TØMMER	5	76376	751 KONTORMASKINER	1	487
248 TRELAST, SKÅRET ELLER HØVLET	..	4971	771 ELEKTRISKE KRAFTMASKINER OG DELER	..	259
292 VEGETABILISKE RÅVARER	25	275	772 ELEKTRISKE APP. TIL Å SLUTTE, BRYTE, SIKRE MV. ELEKTRISKE STRØMKRETSE	..	2689
322 KULL, BRUNKULL OG TORV	63652	27108	775 MASKINER, APP. OG UTSTYR TIL HUSHOLDNINGSBRUK	..	1364
334 MINERALOLJEPRODUKTER	..	13047	778 ELEKTRISKE MASKINER OG APPARATER I.E.N.	..	4935
335 RESTSTOFFER AV MINERAL-OLJEPRODUKTER	1536	3265	781 PERSONBILER, HERUNDER STASJONSGVNER	1	15
514 NITROGENFUNKSJONELLE GRUPPER	10	55	784 DELER OG TILBEHØR TIL 722, 781, 782 OG 783	..	542
515 METALLORGANISKE OG IKKE-METALLORGANISKE FORB.	336	2008	786 TILHENGERE O.A.KJØRE-TØYER UTEN MOTOR I.E.N.	..	350
516 ORGANISKE KJEMIKALIER I.E.N.	32	182	793 SKIP, BÅTER OG ANNET FLYTENDE MATERIELL	..	120478
523 UORGANISKE KJEMI-KALIER MV., I.E.N.	14315	10628	812 SANITÆR-VARME-LYSUTSTYR	42	512
541 MEDISINSKE OG FARMASØY-TISKE PRODUKTER	1	84	821 MØBLER	..	7217
			831 REISEEFFEKTER, VESKER O. L.	2403	207
			842 YTTERTØY AV TEKSTILSTOFF UNNTATT TRIKOTASJE, FOR MENN OG GUTTER	1	5490
			843 YTTERTØY AV TEKSTILSTOFF UNNTATT TRIKOTASJE, FOR KVINNER, PIKER, SMÅBARN	1	27735
			844 UNDERTØY AV TEKSTILSTOFF UNNTATT TRIKOTASJE	..	675

TABELL 19 (FORTS.). SAMHANDELEN MED DE ENKELTE LAND FORDELT PÅ GRUPPER ETTER SITC-REV.2
 IMPORTS AND EXPORTS BY COUNTRY AND BY GROUPS OF THE SITC,REV.2

LAND OG VARE	MENGDE TONN	VERDI 1000 KR	LAND OG VARE	MENGDE TONN	VERDI 1000 KR	
845 YTTERTØY AV TRIKOTASJE	1	98993	2270	741 VARME-OG KJØLEUTST.I.E.N	..	980
846 UNDERTØY AV TRIKOTASJE	1687	742 PUMPER FOR VÆSKER; VÆSKEELEVATORER	..	14990
847 TILBEHØR TIL KLÆR AV TEKSTILSTOFF	843	743 PUMPER, KOMPRESSORER, VIFTER, SENTRIFUGER MV.	..	5949
848 TILBEHØR TIL KLÆR AV ANDRE MAT.;HODEPLAGG	384	744 MEKANISK UTSTYR FOR HÅNDTERING AV GODS	..	5470
851 FOTTØY	1189	745 ANDRE IKKE-ELEKTRISKE MASKINER,APP. OG VERKTØY	..	2137
874 INSTRUMENTER OG APP. FOR MÅLING,KONTROLL,ANALYSE OG REGULERING I.E.N.	777	749 IKKE-ELEKTRISKE DELER OG TILBEHØR TIL MASKINER	155	11126
894 BÅRNEVOGNER,LEKETØY, SPILL OG SPORTSARTIKLER	3980	759 DELER OG TILBEHØR TIL GR. 751 OG 752	0	361
896 KUNSTVERK, ANTIKVITETER	0	..	50	764 TELEKOMMUNIKASJONSTYR	..	3728
899 FERDIGE VARER I.E.N.	597	772 ELEKTRISKE APP. TIL R SLUTTE, BRYTE, SIKRE MV. ELEKTRISKE STRØMKRETSE	..	571
131 POLEN				774 ELEKTRISKE APPARATER TIL MEDISINSK BRUK	..	230
UTFØRSEL I ALT	235845	775 MASKINER,APP. OG UTSTYR TIL HUSHOLDNINGSBRUK	..	402
014 KJØTT, TILBEREDT ELLER KONSERVERT; FISKE- EKSTRAKT	95	..	1198	778 ELEKTRISKE MASKINER OG APPARATER I.E.N.	..	835
022 MJØLK OG FLØTE	6	..	106	781 PERSONBILER, HERUNDER STASJONSGOGER	1	200
024 OST OG OSTEMASSE	1747	..	12771	793 SKIP, BÅTER OG ANNET FLYTENDE MATERIELL	..	2174
034 FISK, FERSK, KJØLT ELLER FRYST	4388	..	16140	812 SANITÆR-VARME-LYSUTSTYR	6	499
037 FISK, KREPSDYR OG BLØT- DYR, TILBEREDT ELLER KONSERVERT, I.E.N.	18	..	180	842 YTTERTØY AV TEKSTILSTOFF UNNTATT TRIKOTASJE, FOR MENN OG GUTTER	1	294
048 ANDRE KORNVARER	4	..	66	843 YTTERTØY AV TEKSTILSTOFF UNNTATT TRIKOTASJE, FOR KVINNER,PIKER,SMÅBARN	1	3000
061 SUKKER OG HONNING	24	..	76	845 YTTERTØY AV TRIKOTASJE	1	1733
081 FORSTOFFER FOR DYR	534	..	1636	846 UNDERTØY AV TRIKOTASJE	..	287
091 MARGARIN OG MATFETT	38	..	;	847 TILBEHØR TIL KLÆR AV TEKSTILSTOFF	..	106
098 MATVARER, TILBEREDETE, I.E.N.	12	..	229	851 FOTTØY	..	165
251 PAPIRMASSE	5924	..	22057	871 OPTISKE INSTRUMENTER OG APPARATER	2	478
269 BRUKTE KLÆR O.A. BRUKTE TEKSTILVARER; FILLER	452	..	1521	872 MEDISINSKE INSTRUMENTER OG APPARATER I.E.N.	5	666
278 ANDRE RÅ MINERALER	11089	..	5159	874 INSTRUMENTER OG APP. FOR MÅLING,KONTROLL,ANALYSE OG REGULERING I.E.N.	..	9923
281 JERNMALM	105704	..	15382	893 VARER AV PLAST	1	62
287 MALMER AV UEDLE METALLER I.E.N.	24492	..	4678	894 BÅRNEVOGNER,LEKETØY, SPILL OG SPORTSARTIKLER	..	;
423 PLANTEOLJER, BLØTE	22	..	237	898 MUSIKKINSTRUMENTER, DELER OG TILBEHØR	..	413
431 OLJE OG FETT, BEARBEIDD; VOKS	515	..	2165	899 FERDIGE VARER I.E.N.	..	117
513 KARBOKSYLSYRER MV.	1	..	88	931 SPES.VARER OG TRANSAK- SJONER,IKKE GRUPPERT ETTER ART	60	1438
514 NITROGENFUNKSJONELLE GRUPPER	225	..	1216	941 LEVENDE DYR I.E.N.	..	427
522 UORGANISKE KJEMISKE GRUNNSTOFFER MV.	656	..	4472	132 PORTUGAL		
523 UORGANISKE KJEMI- KALIER MV.,I.E.N.	1145	..	9255	INNFØRSEL I ALT	..	637128
533 FARGER, MALINGER, FERNISSER O.L.	1497	037 FISK, KREPSDYR OG BLØT- DYR, TILBEREDT ELLER KONSERVERT, I.E.N.	11	153
541 MEDISINSKE OG FARMASØY- TISKE PRODUKTER	14	..	1228	048 ANDRE KORNVARER	15	199
554 SÅPE, PUSSEMIDLER O.L.	2291	..	11911	054 GRØNNSAKER, FRISKE, KJØLTE, FRYSTE, TØRKEDE	37	194
582 KONDENSASJONS-, POLY- KONDENSASJONS- OG POLY- ADDISJONSPRODUKTER	12	..	147	056 GRØNNSAKER, KONSERVETE ELLER TILBEREDETE, I.E.N.	2821	16215
583 POLYMERISASJONS- OG KOPOLYMERISASJONS- PRODUKTER	223	..	2211	057 FRUKT OG NØTTER, FRISKE, TØRKEDE	266	1419
585 KUNSTHARPIKSER OG PLASTMATERIALER I.E.N.	;	..	;	112 ALKOHOLHOLDIGE DRIKKE- VARER	4	666
598 DIVERSE KJEMISKE PRODUKTER I.E.N.	21	..	147	244 KORK, UBEARBEIDD OG KORKAVFALL	25	188
621 HALVFABRIKATER AV GUMMI	30	..	952	251 PAPIRMASSE	3821	10103
628 GUMMIVARER I.E.N.	0	..	62	265 ANDRE VEGETABILISKE TEKSTILFIBRER	10	78
641 PAPIR OG PAPP	165	..	788	273 STEIN, SAND, GRUS	677	774
657 SPESIELLE TEKSTIL- STOFFER OG VARER	9	..	235	292 VEGETABILISKE RÅVARER	20	433
658 ANDRE TEKSTILVARER I.E.N.	154	411 DYREFETT OG -OLJER	124	4144
671 RÅJERN, SPEILJERN MV.	5471	..	16146	531 SYNTETISKE ORGANISKE FARGESTOFFER	15	152
674 JERNPLATER,UNIVERSALSTÅL	2286	..	11706	541 MEDISINSKE OG FARMASØY- TISKE PRODUKTER	27	2364
678 RØR AV JERN ELLER STÅL	0	..	78	583 POLYMERISASJONS- OG KOPOLYMERISASJONS- PRODUKTER	96	1632
689 ANDRE UEDLE METALLER	;	..	;	598 DIVERSE KJEMISKE PRODUKTER I.E.N.	21	76
692 METALLBEHOLDERE	39	..	433			
699 ANDRE VARER AV UEDLE METALLER	11	..	515			
713 STEMPELDREVNE FOR- BRENNINGSMOTORER	1128			
718 ANDRE KRAFTMASKINER	524			
724 MASKINER FOR TEKSTIL- OG LÆRINDUSTRIEN	148			
727 MASKINER FOR NÆRINGS- MIDDELINDUSTRIEN	244			
728 MASKINER OG UTSTYR FOR SPES. INDUSTRIER I.E.N.	298			
737 METALLBEARBEIDINGS- MASKINER	208			

TABELL 19 (FORTS.). SAMHANDELEN MED DE ENKELTE LAND FORDELT PÅ GRUPPER ETTER SITC-REV.2
IMPORTS AND EXPORTS BY COUNTRY AND BY GROUPS OF THE SITC, REV.2

LAND OG VARE	MENGDE		VERDI 1000 KR	LAND OG VARE	MENGDE		VERDI 1000 KR
	TONN	1000 KR			TONN	1000 KR	
611 LØR	18	1385		894 BARNEVOGNER, LEKETØY, SPILL OG SPORTSARTIKLER	..	56	
633 VARER AV KORK	301	9337		897 GULLSMEDARB., BIJOUTERI	..	8483	
634 FINER, KRYSSFINER MV.	..	270		898 MUSIKKINSTRUMENTER, DELER OG TILBEHØR	..	62	
635 VARER AV TRE I.E.N.	..	1325		899 FERDIGE VARER I.E.N.	..	551	
641 PAPIR OG PAPP	18	93					
642 VARER AV PAPIR, PAPP MV.	8	304		132 PORTUGAL			
651 TEKSTILGARN	370	9387		UTFØRSEL I ALT	..	405140	
652 VEVNADER AV BOMULL	192	8090		001 LEVENDE DYR	1	414	1230
653 VEVNADER AV SYNTETISKE ELLER KUNSTIGE FIBRER	97	6076		024 OST OG OSTEMASSE		22	498
654 TEKSTILVEVNADER AV ANDRE MATERIALER	61	1131		035 FISK, SALTET, TØRKET ELLER RØYKT	11235	190982	
655 TRIKOTASJE, METERVARE	2	97		048 ANDRE KORNVARER	9	89	
656 TYLL, BÅND, BLONDER O.L.	21	1070		062 SUKKERVARER UTEN INNHOLD AV KAKAO	16	192	
657 SPEIELLE TEKSTIL- STOFFER OG VARER	714	12009		081 FORSTOFFER FOR DYR	75	887	
658 ANDRE TEKSTILVARER I.E.N.	..	92183		098 MATVARER, TILBEREDET, I.E.N.	6	75	
659 GOLVBELEGG MV.	109	3148		251 PAPIRMASSE	821	2810	
661 KALK, SEMENT MV.	4177	3843		278 ANDRE RR MINERALER	2138	1563	
662 TEGLVERKSPRODUKTER O.L.	..	332		281 JERNMALM	3996	438	
663 MINERALSKE PROD. I.E.N.	..	1150		341 GASS, NATURLIG OG TILVIRKET	..	2135	
664 GLASS	35	165		431 OLJE OG FETT, BEARBEIDT; VOKS	91	339	
665 GLASSVARER	22	885		511 HYDROKARBONER ETC.	:	:	
666 KERAMISKE PRODUKTER	533	10681		514 NITROGENFUNKSJONELLE GRUPPER	32	153	
671 RÅJERN, SPEILJERN MV.	1317	3398		522 UORGANISKE KJEMISKE GRUNNSTOFFER MV.	81	1273	
678 RØR AV JERN ELLER STÅL	13	214		523 UORGANISKE KJEMI- KALIER MV., I.E.N.	372	1686	
682 KOPPER	25	354		533 FARGER, MALINGER, FERNISER O.L.	..	493	
694 SPIKER, SKRUE O.L. AV JERN, STÅL OG KOPPER	2	55		541 MEDISINSKE OG FARMASØY- TISKE PRODUKTER	0	257	
695 HÅND- OG MASKINVERKTØY	..	676		554 SÅPE, PUSSEMIDLER O.L.	773	3906	
696 KNIVER, BESTIKK, SAKSER	10	539		572 SPRENGSTOFFER	4	635	
697 HUSHOLDNINGSARTIKLER AV UEDLE METALLER	..	516		582 KONDENSASJONS-, POLY- KONDENSASJONS- OG POLY- ADDISJONSPRODUKTER	84	466	
699 ANDRE VARER AV UEDLE METALLER	108	2895		583 POLYMERISASJONS- OG KOPOLYMERISASJONS- PRODUKTER	139	1906	
713 STEMPELDREVNE FOR- BRENNINGSMOTORER	..	82		585 KUNSTHARPIKSER OG PLASTMATERIALER I.E.N.	:	:	
716 ROTERENDE ELEKTRISKE MASKINER OG APPARATER	..	88		598 DIVERSE KJEMISKE PRODUKTER I.E.N.	3279	6379	
724 MASKINER FOR TEKSTIL- OG LÆRINDUSTRIEN	..	178		635 VARER AV TRE I.E.N.	..	2659	
737 METALLBEARBEIDINGS- MASKINER	..	719		641 PAPIR OG PAPP	8056	18945	
743 PUMPER, KOMPRESSORER, VIFTER, SENTRIFUGER MV.	..	363		642 VARER AV PAPIR, PAPP MV.	28	236	
749 IKKE-ELEKTRISKE DELER OG TILBEHØR TIL MASKINER	5	703		651 TEKSTILGARN	14	355	
751 KONTORMASKINER	1	700	246	652 VEVNADER AV BOMULL	41	2353	
752 AUTOMATISKE DATA- BEHANDLINGSMASKINER	1	357	12578	653 VEVNADER AV SYNTETISKE ELLER KUNSTIGE FIBRER	82	6983	
759 DELER OG TILBEHØR TIL GR. 751 OG 752	1	293		655 TRIKOTASJE, METERVARE	41	1859	
761 FJERNSYNSMOTTAKERE	1	3558	2287	656 TYLL, BÅND, BLONDER O.L.	5	640	
762 RADIOMOTTAKERE	1	5653	3806	657 SPEIELLE TEKSTIL- STOFFER OG VARER	215	9034	
763 GRAMMOFONER, DIKTERAPP. O.L. FOR OPPTAK OG GJENGIVELSE AV LYD	1	1136	339	659 GOLVBELEGG MV.	1	75	
764 TELEKOMMUNIKASJONSUTSTYR	..	915		662 TEGLVERKSPRODUKTER O.L.	..	97	
772 ELEKTRISKE APP. TIL R SLUTTE, BRYTE, SIKRE MV. ELEKTRISKE STRØMKRETSER	..	1194		663 MINERALSKE PROD. I.E.N.	..	1494	
776 ELEKTRONRØR, HALVLEDER- KOMPONENTER MV.	..	2314		664 GLASS	5	56	
778 ELEKTRISKE MASKINER OG APPARATER I.E.N.	..	340		671 RÅJERN, SPEILJERN MV.	7	70	
781 PERSONBILER, HERUNDER STASJONSVOGNER	1	5	86	674 JERNPLATER, UNIVERSALSTÅL	177	499	
784 DELER OG TILBEHØR TIL 722, 781, 782 OG 783	..	2539		675 BÅND AV JERN ELLER STÅL	107	296	
791 RULLENDE MATERIELL TIL JERNBANER OG SPORVEIER	..	147		677 TRUKKET TRØD AV JERN ELLER STÅL	519	1737	
812 SANITÆR-VARME-LYSUTSTYR	3	222		683 NIKKEL	8	259	
821 MØBLER	..	7381		684 ALUMINIUM	7902	72465	
831 REISEEFFEKTER, VESKER O. 1	13437	59		686 SINK	169	1323	
842 YTTERTØY AV TEKSTILSTOFF UNNTATT TRIKOTASJE, FOR MENN OG GUTTER	1	1171274	94834	689 ANDRE UEDLE METALLER	:	:	
843 YTTERTØY AV TEKSTILSTOFF UNNTATT TRIKOTASJE, FOR KVINNER, PIKER, SMÅBARN	1	1112802	56774	692 METALLBEHOLDERE	12	154	
844 UNDERTØY AV TEKSTILSTOFF UNNTATT TRIKOTASJE	..	38904		693 METALLTRØDVARER, UNNT. ISOLERTE ELEKTRISKE LEDNINGER	28	149	
845 YTTERTØY AV TRIKOTASJE	1	1186635	41850	694 SPIKER, SKRUE O.L. AV JERN, STÅL OG KOPPER	4	63	
846 UNDERTØY AV TRIKOTASJE	..	30595		695 HÅND- OG MASKINVERKTØY	..	554	
847 TILBEHØR TIL KLÆR AV TEKSTILSTOFF	..	6167		699 ANDRE VARER AV UEDLE METALLER	14	429	
848 TILBEHØR TIL KLÆR AV ANDRE MAT. HODEPLAGG	..	5871		713 STEMPELDREVNE FOR- BRENNINGSMOTORER	..	661	
851 FOTTØY	..	96386		723 ANLEGGSMASKINER, -UTSTYR	..	350	
881 FOTOGRAFIAPP. OG UTSTYR	..	1063		724 MASKINER FOR TEKSTIL- OG LÆRINDUSTRIEN	..	901	
892 TRYKKSAKER	5	121		728 MASKINER OG UTSTYR FOR SPES. INDUSTRIER I.E.N.	..	3488	
893 VARER AV PLAST	27	655					

TABELL 19 (FORTS.). SAMHANDELEN MED DE ENKELTE LAND FORDELT PÅ GRUPPER ETTER SITC-REV.2
 IMPORTS AND EXPORTS BY COUNTRY AND BY GROUPS OF THE SITC-REV.2

LAND OG VARE	MENGDE TONN	VERDI 1000 KR	LAND OG VARE	MENGDE TONN	VERDI 1000 KR
737 METALLBEARBEIDINGS-MASKINER	..	168	784 DELER OG TILBEHØR TIL 722, 781, 782 OG 783	..	428
741 VARME-OG KJØLEUTST.I.E.N	..	1316	793 SKIP, BÅTER OG ANNET FLYTENDE MATERIELL	..	203667
742 PUMPER FOR VÅSKER; VÅSKEELEVATORER	..	543	812 SANITÆR-VARME-LYSUTSTYR	4	179
743 PUMPER, KOMPRESSORER, VIFTER, SENTRIFUGER MV.	..	357	821 MØBLER	..	17919
744 MEKANISK UTSTYR FOR HÅNDBTERING AV GODS	..	394	843 YTTERTØY AV TEKSTILSTOFF UNNTATT TRIKOTASJE, FOR KVINNER,PIKER,SMÅBARN	1	2540
745 ANDRE IKKE-ELEKTRISKE MASKINER,APP.OG VERKTØY	..	402	844 UNNERTØY AV TEKSTILSTOFF UNNTATT TRIKOTASJE	..	180
749 IKKE-ELEKTRISKE DELER OG TILBEHØR TIL MASKINER	5	1195	845 YTTERTØY AV TRIKOTASJE	1	318277
751 KONTORMASKINER	1	10	846 UNNERTØY AV TRIKOTASJE	..	1039
752 AUTOMATISKE DATA-BEHANDLINGSMASKINER	1	12	847 TILBEHØR TIL KLÅR AV TEKSTILSTOFF	..	356
759 DELER OG TILBEHØR TIL GR. 751 OG 752	0	248	848 TILBEHØR TIL KLÅR AV ANDRE MAT.ØHODEPLAGG	..	1485
763 GRAMMOFONER, ØKTERAPP. O.L. FOR OPPTAK OG GJENGIVELSE AV LYD	1	867	851 FOTTØY	..	2247
764 TELEKOMMUNIKASJONSUTSTYR	..	621	894 BÅRNEVOGNER,LEKETØY, SPILL OG SPORTSARTIKLER	..	163
772 ELEKTRISKE APP. TIL Å SLUTTE, BRYTE, SIKRE MV. ELEKTRISKE STRØMKRETSE	..	341	896 KUNSTVERK, ANTIKVITETER	1	64
773 UTSTYR FOR OVERFØRING AV ELEKTRISITET	3	100	899 FERDIGE VARER I.E.N.	..	278
778 ELEKTRISKE MASKINER OG APPARATER I.E.N.	..	61	133 ROMANIA		
784 DELER OG TILBEHØR TIL 722, 781, 782 OG 783	..	232	UTFØRSEL I ALT	..	114582
793 SKIP, BÅTER OG ANNET FLYTENDE MATERIELL	..	16043	248 TRELAST, SKRRET ELLER HØVLET	..	84
821 MØBLER	..	227	251 PAPIRMASSE	6830	25457
842 YTTERTØY AV TEKSTILSTOFF UNNTATT TRIKOTASJE, FOR MENN OG GUTTER	1	3126	323 BRIKETTER; KOKS; RETORTKULL	40222	21721
843 YTTERTØY AV TEKSTILSTOFF UNNTATT TRIKOTASJE, FOR KVINNER,PIKER,SMÅBARN	1	8891	431 OLJE OG FETT, BEARBEIDD; VOKS	8	104
844 UNNERTØY AV TEKSTILSTOFF UNNTATT TRIKOTASJE	..	62	522 UORGANISKE KJEMISKE GRUNNSTOFFER MV.	51	353
845 YTTERTØY AV TRIKOTASJE	1	1174	523 UORGANISKE KJEMI-KALIER MV.,I.E.N.	1839	12966
846 UNNERTØY AV TRIKOTASJE	..	113	533 FARGER, MALINGER, FERNISSER O.L.	..	860
847 TILBEHØR TIL KLÅR AV TEKSTILSTOFF	..	65	585 KUNSTHARPIKSER OG PLASTMATERIALER I.E.N.	:	:
848 TILBEHØR TIL KLÅR AV ANDRE MAT.ØHODEPLAGG	..	288	598 DIVERSE KJEMISKE PRODUKTER I.E.N.	10	79
851 FOTTØY	..	243	663 MINERALSKE PROD. I.E.N.	..	460
874 INSTRUMENTER OG APP. FOR MÅLING,KONTROLL,ANALYSE OG REGULERING I.E.N.	..	1234	671 RØJERN, SPEILJERN MV.	1200	4720
892 TRYKKSAKER	3	145	689 ANDRE UEDLE METALLER	:	:
893 VARER AV PLAST	134	1225	691 METALLKONSTRUKSJONER	92	3085
894 BÅRNEVOGNER,LEKETØY, SPILL OG SPORTSARTIKLER	..	:	692 METALLBEHOLDERE	50	1215
899 FERDIGE VARER I.E.N.	..	1583	699 ANDRE VARER AV UEDLE METALLER	34	699
133 ROMANIA			716 ROTERENDE ELEKTRISKE MASKINER OG APPARATER	..	3320
INNØRSEL I ALT	..	247635	728 MASKINER OG UTSTYR FOR SPES. INDUSTRIER I.E.N.	..	8946
054 GRØNNSAKER, FRISKE, KJØLTE, FRYSTF, TØRKEDE	66	312	736 VERKTØYMASKINER FOR BEARBEIDDING AV METALLER	..	252
056 GRØNNSAKER, KONSERVERTE ELLER TILBEREIDTE, I.E.N.	17	165	737 METALLBEARBEIDINGS-MASKINER	..	110
057 FRUKT OG NØTTER, FRISKE, TØRKEDE	76	525	741 VARME-OG KJØLEUTST.I.E.N	..	3132
112 ALKOHOLHOLDIGE DRILLE- VARER	4	720	742 PUMPER FOR VÅSKER; VÅSKEELEVATORER	..	5558
245 VED TIL BØRSEL; TREKULL	..	2145	743 PUMPER, KOMPRESSORER, VIFTER, SENTRIFUGER MV.	..	377
612 VARER AV LØR EL.KUNSTLØR	2	324	744 MEKANISK UTSTYR FOR HÅNDBTERING AV GODS	..	3256
621 HALVFABRIKATER AV GUMMI	3	80	745 ANDRE IKKE-ELEKTRISKE MASKINER,APP.OG VERKTØY	..	196
651 TEKSTILGARN	30	521	759 DELER OG TILBEHØR TIL GR. 751 OG 752	0	76
658 ANDRE TEKSTILVARER I.E.N	..	65	764 TELEKOMMUNIKASJONSUTSTYR	..	2618
659 GOLVBELEGG MV.	0	82	771 ELEKTRISKE KRAFTMASKINER OG DELER	..	146
664 GLASS	4	70	772 ELEKTRISKE APP. TIL Å SLUTTE, BRYTE, SIKRE MV. ELEKTRISKE STRØMKRETSE	..	4606
665 GLASSVARER	10	97	775 MASKINER,APP. OG UTSTYR TIL HUSHOLDNINGSBRUK	..	309
697 HUSHOLDNINGSARTIKLER AV UEDLE METALLER	..	651	778 ELEKTRISKE MASKINER OG APPARATER I.E.N.	..	804
736 VERKTØYMASKINER FOR BEARBEIDDING AV METALLER	..	87	793 SKIP, BÅTER OG ANNET FLYTENDE MATERIELL	..	2088
749 IKKE-ELEKTRISKE DELER OG TILBEHØR TIL MASKINER	1	51	812 SANITÆR-VARME-LYSUTSTYR	15	882
778 ELEKTRISKE MASKINER OG APPARATER I.E.N.	..	88	871 OPTISKE INSTRUMENTER OG APPARATER	0	175
781 PERSONBILER, HERUNDER STASJONSVOGNER	1	49	874 INSTRUMENTER OG APP. FOR MÅLING,KONTROLL,ANALYSE OG REGULERING I.E.N.	..	817
782 VARE-, LASTE- OG SPESIALBILER	1	95	892 TRYKKSAKER	0	405
			893 VARER AV PLAST	1	128

TABELL 19 (FORTS.). SAMHANDELEN MED DE ENKELTE LAND FORDELT PÅ GRUPPER ETTER SITC-REV.2
 IMPORTS AND EXPORTS BY COUNTRY AND BY GROUPS OF THE SITC, REV.2

LAND OG VARE	MENGDE TONN	VERDI 1000 KR	LAND OG VARE	MENGDE TONN	VERDI 1000 KR
135 SOVJETUNIONEN			781 PERSONBILER, HERUNDER STASJONSVOGNER		
INNFØRSEL I ALT	..	961775	782 VARE-, LASTE-, OG SPESIALBILER	1	2768
011 KJØTT, FERSKT, KJØLT MV.	4	115	784 DELER OG TILBEHØR TIL 722, 781, 782 OG 783	1	22
034 FISK, FERSK, KJØLT ELLER FRYST	5573	6999	821 MØBLER	..	198
036 KREPSDYR OG BLØTDYR	10518	91552	871 OPTISKE INSTRUMENTER OG APPARATER	..	3933
037 FISK, KREPSDYR OG BLØTDYR, TILBEREDT ELLER KONSERVERT, I.E.N.	10	183	873 MÅLERE, TELLEAPP. I.E.N.	7	530
057 FRUKT OG NØTTER, FRISKE, TØRKEDE	12	74	874 INSTRUMENTER OG APP. FOR MÅLING, KONTROLL, ANALYSE OG REGULERING I.E.N.	186	62
112 ALKOHOLHOLDIGE DRIKKEVARER	4	396	885 UR	..	140
233 SYNTETISK OG REGENERERT GUMMI, AVFALL OG SKRAP	437	2998	892 TRYKKSAKER	..	80
248 TRELAST, SKÅRET ELLER HØVLET	..	398	894 BARNEVOGNER, LEKETØY, SPILL OG SPORTSARTIKLER	2	103
271 RÅ GJØDNINGSSSTOFFER	165910	75092	898 MUSIKKINSTRUMENTER, DELER OG TILBEHØR	..	4715
278 ANDRE RÅ MINERALER	2531	430	135 SOVJETUNIONEN		
292 VEGETABILISKE RÅVARER	0	136	UTFØRSEL I ALT	..	872956
322 KULL, BRUNKULL OG TØRV	3768	1530	011 KJØTT, FERSKT, KJØLT MV.	1704	13413
333 MINERALOLJE, RÅ	178338	283500	014 KJØTT, TILBEREDT ELLER KONSERVERT; FISKE- EKSTRAKT	72	2175
334 MINERALOLJEPRODUKTER	..	334144	023 SMØR	1497	19752
335 RESTSTOFFER AV MINERAL- OLJEPRODUKTER	40	128	034 FISK, FERSK, KJØLT ELLER FRYST	22774	37053
341 GASS, NATURLIG OG TILVIRKET	..	:	056 GRØNNSAKER, KONSERVETE ELLER TILBEREDETE, I.E.N.	10	165
351 ELEKTRISK STRØM	7	2838	098 MATVARER, TILBEREDETE, I.E.N.	161	2132
511 HYDROKARBONER ETC.	497	2678	251 PAPIRMASSE	62343	249528
513 KARBOKSYLSYRER MV.	178	691	287 MALMER AV UEDLE METALLER I.E.N.	38507	7121
515 METALLORGANISKE OG IKKE-METALLORGANISKE FORB.	1	55	334 MINERALOLJEPRODUKTER	..	1301
522 UORGANISKE KJEMISKE GRUNNSTOFFER MV.	27735	30612	514 NITROGENFUNKSJONELLE GRUPPER	500	2505
523 UORGANISKE KJEMI-KALIER MV. I.E.N.	1117	3059	522 UORGANISKE KJEMISKE GRUNNSTOFFER MV.	7016	50611
541 MEDISINSKE OG FARMASØY-TISKE PRODUKTER	3	855	533 FARGER, MALINGER, FERNISSER O.L.	..	8576
562 KUNSTGJØDSEL	17731	10828	554 SÅPE, PUSSEMIDLER O.L.	2067	9430
598 DIVERSE KJEMISKE PRODUKTER I.E.N.	997	1716	585 KUNSTHARPIKSER OG PLASTMATERIALER I.E.N.	:	:
621 HALVFABRIKATER AV GUMMI	2	140	598 DIVERSE KJEMISKE PRODUKTER I.E.N.	7083	18553
628 GUMMIVARER I.E.N.	2	116	625 DEKK OG SLANGER AV GUMMI	..	65
634 FINER, KRYSSFINER MV.	..	2092	641 PAPIR OG PAPP	31319	166018
635 VARER AV TRE I.E.N.	..	193	655 TRIKOTASJE, METERVARE	188	13642
641 PAPIR OG PAPP	84	157	662 TEGLVERKSPRODUKTER O.L.	..	146
659 GOLVBELEGG MV.	1	316	686 SINK	5999	31428
661 KALK, SEMENT MV.	231	76	689 ANDRE UEDLE METALLER	:	:
664 GLASS	3	160	713 STEMPELDREVNE FOR- BRENNINGSMOTORER	..	246
666 KERAMISKE PRODUKTER	7	200	721 LANDBRUKSMASKINER	..	268
674 JERNPLATER, UNIVERSALSTRÅ	529	902	726 MASKINER FOR TRYKKING OG BOKBINDING	..	1056
681 SØLV OG PLATINAMETALLER	..	1352	728 MASKINER OG UTSTYR FOR SPES. INDUSTRIER I.E.N.	..	236
683 NIKKEL	64	2348	736 VERKTØYMASKINER FOR BEARBEIDING AV METALLER	..	666
692 METALLBEHOLDERE	28	262	741 VARME- OG KJØLEUTST. I.E.N.	..	1703
594 SPIKER, SKRURER O.L. AV JERN, STÅL OG KOPPER	2	82	742 PUMPER FOR VÆSKER; VÆSKEELEVATORER	..	257
695 HÅND- OG MASKINVERKTØY	..	621	743 PUMPER, KOMPRESSORER, VIFTER, SENTRIFUGER MV.	..	142
697 HUSHOLDNINGSARTIKLER AV UEDLE METALLER	..	64	744 MEKANISK UTSTYR FOR HÅNDTERING AV GODS	..	164
699 ANDRE VARER AV UEDLE METALLER	23	399	745 ANDRE IKKE-ELEKTRISKE MASKINER, APP. OG VERKTØY	..	276
713 STEMPELDREVNE FOR- BRENNINGSMOTORER	..	703	752 AUTOMATISKE DATA-BEHANDLINGSMASKINER	1	57
716 ROTERENDE ELEKTRISKE MASKINER OG APPARATER	..	893	759 DELER OG TILBEHØR TIL GR. 751 OG 752	5	11141
721 LANDBRUKSMASKINER	..	103	764 TELEKOMMUNIKASJONSUTSTYR	..	406
722 TRAKTORER	1	549	772 ELEKTRISKE APP. TIL Å SLUTTE, BRYTE, SIKRE MV. ELEKTRISKE STRØMKRETSER	..	644
728 MASKINER OG UTSTYR FOR SPES. INDUSTRIER I.E.N.	..	1113	775 MASKINER, APP. OG UTSTYR TIL HUSHOLDNINGSBRUK	..	291
736 VERKTØYMASKINER FOR BEARBEIDING AV METALLER	..	6313	776 ELEKTRONRØR, HALVLEDER-KOMPONENTER MV.	..	91
742 PUMPER FOR VÆSKER; VÆSKEELEVATORER	..	174	784 DELER OG TILBEHØR TIL 722, 781, 782 OG 783	..	381
743 PUMPER, KOMPRESSORER, VIFTER, SENTRIFUGER MV.	..	138	793 SKIP, BÅTER OG ANNET FLYTENDE MATERIELL	..	166400
744 MEKANISK UTSTYR FOR HÅNDTERING AV GODS	..	164			
745 ANDRE IKKE-ELEKTRISKE MASKINER, APP. OG VERKTØY	..	54			
749 IKKE-ELEKTRISKE DELER OG TILBEHØR TIL MASKINER	17	619			
764 TELEKOMMUNIKASJONSUTSTYR	..	601			
772 ELEKTRISKE APP. TIL Å SLUTTE, BRYTE, SIKRE MV. ELEKTRISKE STRØMKRETSER	..	629			
775 MASKINER, APP. OG UTSTYR TIL HUSHOLDNINGSBRUK	..	4029			
778 ELEKTRISKE MASKINER OG APPARATER I.E.N.	..	1118			

TABELL 19 (FORTS.). SAMHANDELEN MED DE ENKELTE LAND FORDELT PÅ GRUPPER ETTER SITC-REV.2
 IMPORTS AND EXPORTS BY COUNTRY AND BY GROUPS OF THE SITC-REV.2

LAND OG VARE	MENGDE TONN	VERDI 1000 KR	LAND OG VARE	MENGDE TONN	VERDI 1000 KR	
845 YTTERTØY AV TRIKOTASJE	1	41232	4732	651 TEKSTILGARN	438	15179
848 TILBEHØR TIL KLÆR AV ANDRE MAT., RHODEPLAGG	..	77	652 VEVNADER AV BOMULL	1	104	
874 INSTRUMENTER OG APP. FOR MÅLING, KONTROLL, ANALYSE OG REGULERING I.E.N.	..	16334	653 VEVNADER AV SYNTETISKE ELLER KUNSTIGE FIBRER	13	954	
882 FILM OG KJEMIKALIER TIL FOTOGRAFISK BRUK	0	138	655 TRIKOTASJE, METERVARE	5	361	
893 VARER AV PLAST	214	1602	656 TYLL, BRÅND, BLONDER O.L.	27	1227	
941 LEVENDE DYR I.E.N.	..	684	657 SPEIELLE TEKSTILSTOFFER OG VARER	4	154	
137 SPANIA			658 ANDRE TEKSTILVARER I.E.N	..	9116	
INNFORSEL I ALT	..	719096	659 GOLVBELEGG MV.	18	1140	
014 KJØTT, TILBEREDT ELLER KONSERVERT; FISKE-EKSTRAKT	19	234	661 KALK, SEMENT MV.	52	695	
048 ANDRE KORNVARER	128	1283	662 TEGLVERKSPRODUKTER O.L.	..	3172	
054 GRØNNSAKER, FRISKE, KJØLTE, FRYSTE, TØRKEDE	8645	66223	663 MINERALSKE PROD. I.E.N.	..	843	
056 GRØNNSAKER, KONSERVETE ELLER TILBEREDTE, I.E.N.	1894	11988	664 GLASS	1034	7231	
057 FRUKT OG NØTTER, FRISKE, TØRKEDE	23255	126429	665 GLASSVARER	108	1672	
058 FRUKT, TILBEREDT ELLER KONSERVERT	2785	12664	666 KERAMISKE PRODUKTER	11	238	
062 SUKKERVARER UTEN INNHOLD AV KAKAO	44	666	671 RÅJERN, SPEILJERN MV.	697	1681	
072 KAKAO	30	758	672 JERN OG STÅL, PRIMÆR FORM	22	104	
075 KRYDDERIER	45	616	673 STANGSTÅL, PROFILSTÅL MV	1744	8471	
098 MATVARER, TILBEREDTE, I.E.N.	14	88	674 JERNPLATER, UNIVERSALSTÅL	3816	3818	
112 ALKOHOLHOLDIGE DRICKEVARER	4	5474	675 BRÅND AV JERN ELLER STÅL	35	438	
246 KUBB OG CELLULOSE-TØMMER	5	3861	676 SKINNER AV JERN EL. STÅL	3	54	
248 TRELAST, SKÅRET ELLER HØVLET	..	1749	677 TRUKKET TRÅD AV JERN ELLER STÅL	32	192	
266 SYNTETISKE TEKSTILFIBRER FOR SPINNING	6	218	678 RØR AV JERN ELLER STÅL	880	5713	
273 STEIN, SAND, GRUS	4153	561	682 KOPPER	38	612	
278 ANDRE RÅ MINERALER	256509	60477	692 METALLBEHOLDERE	18	233	
292 VEGETABILISKE RÅVARER	213	9045	693 METALLTRÅDVARER, UNNT. ISOLERTE ELEKTRISKE LEDNINGER	1427	7435	
335 RESTSTOFFER AV MINERAL-OLJEPRODUKTER	20	230	694 SPIKER, SKPUER O.L. AV JERN, STÅL OG KOPPER	97	846	
411 DYREFETT OG -OLJER	65	1826	695 HÅND- OG MASKINVERKTØY	..	2981	
423 PLANTEOLJER, BLØTE	16	205	696 KNIVER, BESTIKK, SAKSER	1	179	
431 OLJE OG FETT, BEARBEIDD; VOKS	6	70	697 HUSHOLDNINGSARTIKLER AV UEDLE METALLER	..	2055	
513 KARBOKSYLSYRER MV.	66	587	699 ANDRE VARER AV UEDLE METALLER	973	8305	
516 ORGANISKE KJEMIKALIER I.E.N.	51	225	713 STEMPELDREVNNE FOR-BRENNINGSMOTORER	..	2950	
522 UORGANISKE KJEMISKE GRUNNSTOFFER MV.	17	66	716 ROTERENDE ELEKTRISKE MASKINER OG APPARATER	..	2206	
523 UORGANISKE KJEMIKALIER MV., I.E.N.	20	51	718 ANDRE KRAFTMASKINER	..	110	
531 SYNTETISKE ORGANISKE FARGESTOFFER	13	618	721 LANDBRUKSMASKINER	..	1378	
533 FARGER, MALINGER, FERNISSER O.L.	..	301	723 ANLEGGSMASKINER, -UTSTYR	..	280	
541 MEDISINSKE OG FARMASØTISKE PRODUKTER	4	10390	724 MASKINER FOR TEKSTIL- OG LÆRINDUSTRIEN	..	75	
551 FLYKTIGE OLJER, ESSENSER	5	705	725 MASKINER FOR CELLULOSE- OG PAPIRINDUSTRIEN	..	4838	
553 PARFYMER OG KOSMETIKK	13	806	726 MASKINER FOR TRYKKING OG BOKBINDING	..	550	
554 SÅPE, PUSSEMIDLER O.L.	74	1269	727 MASKINER FOR NÆRINGS-MIDDELINDUSTRIEN	..	307	
562 KUNSTGJØDSEL	57555	33368	728 MASKINER OG UTSTYR FOR SPES. INDUSTRIER I.E.N.	..	1412	
572 SPRENGSTOFFER	13	445	736 VERKTØYMASKINER FOR BEARBEIDING AV METALLER	..	3765	
582 KONDENSASJONS-, POLY-KONDENSASJONS- OG POLY-ADDISJONSPRODUKTER	11	203	741 VARME-OG KJØLEUTST. I.E.N	..	1612	
583 POLYMERISASJONS- OG KOPOLYMERISASJONS-PRODUKTER	16	471	742 PUMPER FOR VÆSKER; VÆSKEELEVATORER	..	1551	
584 REGENERERT CELLULOSE	6	441	743 PUMPER, KOMPRESSORER, VIFTER, SENTRIFUGER MV.	..	14540	
592 STIVELSE, INULIN OG KLEBEMIDLER MV.	5	203	744 MEKANISK UTSTYR FOR HÅNDRERING AV GODS	..	4335	
598 DIVERSE KJEMISKE PRODUKTER I.E.N.	4698	25702	745 ANDRE IKKE-ELEKTRISKE MASKINER, APP. OG VERKTØY	..	501	
611 LÆR	5	412	749 IKKE-ELEKTRISKE DELER OG TILBEHØR TIL MASKINER	50	3345	
612 VARER AV LÆR EL. KUNSTLÆR	7	370	751 KONTORMASKINER	1	3224	
613 PELSSKINN, BEREDTE	2	299	752 AUTOMATISKE DATA-BEHANDLINGSMASKINER	1	85	
621 HALVFABRIKATER AV GUMMI	21	324	759 DELER OG TILBEHØR TIL GR. 751 OG 752	4	2029	
625 DEKK OG SLANGER AV GUMMI	..	5890	764 TELEKOMMUNIKASJONSUTSTYR	..	1743	
628 GUMMIVARER I.E.N.	8	391	771 ELEKTRISKE KRAFTMASKINER OG DELER	..	1662	
633 VARER AV KORK	50	1058	772 ELEKTRISKE APP. TIL Å SLUTTE, BRYTE, SIKRE MV. ELEKTRISKE STRØMKRETSER	..	4272	
634 FINER, KRYSSFINER MV.	..	1681	773 UTSTYR FOR OVERFERING AV ELEKTRISITET	38	653	
635 VARER AV TRE I.E.N.	..	345	774 ELEKTRISKE APPARATER TIL MEDISINSK BRUK	..	827	
641 PAPIR OG PAPP	888	8296	775 MASKINER, APP. OG UTSTYR TIL HUSHOLDNINGSBRUK	..	3541	
642 VARER AV PAPIR, PAPP MV.	44	1324	776 ELEKTRONRØR, HALVLEDER-KOMPONENTER MV.	..	199	
			778 ELEKTRISKE MASKINER OG APPARATER I.E.N.	..	18497	
			781 PERSONBILER, HERUNDER STASJONSVOGNER	1	1869	
			782 VARE-, LASTE-, OG SPESIALBILER	1	38	

TABELL 19 (FORTS.). SAMHANDELEN MED DE ENKELTE LAND FORDELT PÅ GRUPPER ETTER SITC-REV.2
IMPORTS AND EXPORTS BY COUNTRY AND BY GROUPS OF THE SITC-REV.2

LAND OG VARE	MENGDE TONN	VERDI 1000 KR	LAND OG VARE	MENGDE TONN	VERDI 1000 KR
784 DELER OG TILBEHØR TIL 722, 781, 782 OG 783	..	2896	514 NITROGENFUNKSJONELLE GRUPPER	18	500
785 MOTORSYKLER, SCOOTERE OG SYKLER	..	275	522 UORGANISKE KJEMISKE GRUNNSTOFFER MV.	22106	13596
786 TILHENGERE O.A.KJØRE-TØYER UTEN MOTOR I.E.N.	..	112	523 UORGANISKE KJEMI-KALIER MV. I.E.N.	639	5631
793 SKIP, BÅTER OG ANNET FLYTENDE MATERIELL	..	65	533 FARGER, MALINGER, FERNISSER O.L.	..	183
812 SANITÆR-VARME-LYSUTSTYR	48	2512	541 MEDISINSKE OG FARMASØY-TISKE PRODUKTER	0	1329
821 MØBLER	..	6316	554 SÅPE, PUSSEMIDLER O.L.	315	839
831 REISEEFFEKTER, VESKER O. 1	40137	637	562 KUNSTGJØDSEL	20607	6218
842 YTTERTØY AV TEKSTILSTOFF UNNTATT TRIKOTASJE, FOR MENN OG GUTTER	1	74798	582 KONDENSASJONS-, POLY-KONDENSASJONS- OG POLY-ADDISJONSPRODUKTER	134	1007
843 YTTERTØY AV TEKSTILSTOFF UNNTATT TRIKOTASJE, FOR KVINNER, PIKER, SMÅBARN	1	7783	583 POLYMERISASJONS- OG KOPOLYMERISASJONS-PRODUKTER	54	381
844 UNDERTØY AV TEKSTILSTOFF UNNTATT TRIKOTASJE	..	51	585 KUNSTHARPIKSER OG PLASTMATERIALER I.E.N.	:	:
845 YTTERTØY AV TRIKOTASJE	1	131367	591 DESINFEKSJONS-, INSEKT-OG SØPPDREPENDE MIDLER	42	565
846 UNDERTØY AV TRIKOTASJE	..	8963	592 STIVELSE, INULIV OG KLEBEMIDLER MV.	228	3271
847 TILBEHØR TIL KLÆR AV TEKSTILSTOFF	..	544	598 DIVERSE KJEMISKE PRODUKTER I.E.N.	4174	3906
848 TILBEHØR TIL KLÆR AV ANDRE MAT., HODEPLAGG	..	2024	613 PELSSKINN, BEREDTE	2	646
851 FOTTØY	..	17158	621 HALVFABRIKATER AV GUMMI	14	412
872 MEDISINSKE INSTRUMENTER OG APPARATER I.E.N.	4	324	628 GUMMIVARER I.E.N.	6	147
874 INSTRUMENTER OG APP. FOR MÅLING, KONTROLL, ANALYSE OG REGULERING I.E.N.	..	1905	641 PAPIR OG PAPP	32535	87626
882 FILM OG KJEMIKALIER TIL FOTOGRAFISK BRUK	24	2189	642 VARER AV PAPIR, PAPP MV.	174	1292
884 OPTISKE ARTIKLER, I.E.N.	..	1129	657 SPEIELLE TEKSTIL-STOFFER OG VARER	60	2897
892 TRYKKSAKER	416	8101	659 GOLVBELEGG MV.	0	67
893 VARER AV PLAST	84	2856	663 MINERALSKE PROD. I.E.N.	..	1058
894 BARNEVOGNER, LEKETØY, SPILL OG SPORTSARTIKLER	..	7437	664 GLASS	582	3849
895 KONTORUTSTYR OG KONTORREKVISITA I.E.N.	..	102	671 RBJERN, SPEILJERN MV.	158	996
896 KUNSTVERK, ANTIKVITETER	0	104	674 JERNPLATER, UNIVERSALSTÅL	4379	11599
897 GULLSMEDARB., BIJOUTERI	..	13690	675 BÅND AV JERN ELLER STÅL	782	2245
898 MUSIKKINSTRUMENTER, DELER OG TILBEHØR	..	1703	678 RØR AV JERN ELLER STÅL	99	1152
899 FERDIGE VARER I.E.N.	..	746	683 NIKKEL	90	2764
951 KRIGSVÅPEN OG AMMUNISJON	..	:	684 ALUMINIUM	2074	16804
			689 ANDRE UEDLE METALLER	:	:
			691 METALLKONSTRUKSJONER	4	165
			693 METALLTRÅDVARER, UNNT. ISOLERTE ELEKTRISKE LEDNINGER	22	192
137 SPANIA			695 HÅND- OG MASKINVERKTØY	..	622
UTFØRSEL I ALT	..	510135	697 HUSHOLDNINGSARTIKLER AV UEDLE METALLER	..	2834
			699 ANDRE VARER AV UEDLE METALLER	231	7116
014 KJØTT, TILBEREDT ELLER KONSERVERT; FISKE-EKSTRAKT	49	474	713 STEMPELDREVNEN FOR-BRENNINGSMOTORER	..	2090
024 ØST OG ØSTEMASSE	128	1802	714 KRAFTMASKINER, IKKE-ELEKTRISKE	..	52
034 FISK, FERSK, KJØLT ELLER FRYST	1439	26055	716 RØTERENDE ELEKTRISKE MASKINER OG APPARATER	..	66
035 FISK, SALTET, TØRKET ELLER RØYKT	1613	23710	718 ANDRE KRAFTMASKINER	..	1024
036 KREPSDYR OG BLØTDYR	1311	8453	721 LANDBRUKSMASKINER	..	5101
037 FISK, KREPSDYR OG BLØTDYR, TILBEREDT ELLER KONSERVERT, I.E.N.	52	1901	723 ANLEGGSMASKINER, -UTSTYR	..	3415
048 ANDRE KORNVARER	34	291	725 MASKINER FOR CELLULOSE- OG PAPIRINDUSTRIEN	..	381
073 SJOKOLADE	4	67	727 MASKINER FOR NÆRINGS-MIDDELINDUSTRIEN	..	350
081 FORSTOFFER FOR DYR	390	2174	728 MASKINER OG UTSTYR FOR SPES. INDUSTRIER I.E.N.	..	4202
091 MARGARIN OG MATFETT	1043	:	736 VERKTØYMASKINER FOR BEARBEIDING AV METALLER	..	530
098 MATVARER, TILBEREDEDTE, I.E.N.	15	306	741 VARME- OG KJØLEUTST. I.E.N.	..	2324
122 TOBAKK, BEARBEIDD	2	132	742 PUMPER FOR VASKER; VÅSKEELEVATORER	..	1468
211 HUDER OG SKINN, UNNTATT PELSSKINN, RÅ	983	8089	743 PUMPER, KOMPRESSORER, VIFTER, SENTRIFUGER MV.	..	3149
212 PELSSKINN, UBEREDTE	1	16890	744 MEKANISK UTSTYR FOR HRNDTERING AV GODS	..	18832
251 PAPIRMASSE	15821	48518	745 ANDRE IKKE-ELEKTRISKE MASKINER, APP. OG VERKTØY	..	961
273 STEIN, SAND, GRUS	11116	12048	749 IKKE-ELEKTRISKE DELER OG TILBEHØR TIL MASKINER	21	1651
278 ANDRE RÅ MINERALER	3330	3330	751 KONTORMASKINER	1	9
281 JERNMALM	15000	2550	752 AUTOMATISKE DATA-BEHANDLINGSMASKINER	1	69
282 JERN- OG STÅLAVFALL	1100	383	759 DELER OG TILBEHØR TIL GR. 751 OG 752	1	328
287 MALMER AV UEDLE METALLER I.E.N.	48719	9494	763 GRAMMOFONER, DIKTERAPP. O.L. FOR OPPTAK OG GJENGIVELSE AV LYD	1	168
288 AVFALL AV IKKE-JERNH. UEDLE METALLER	2093	2649	764 TELEKOMMUNIKASJONSUTSTYR	..	5666
334 MINERALOLJEPRODUKTER	..	50658	772 ELEKTRISKE APP. TIL 3 SLUTTE, BRYTE, SIKRE MV. ELEKTRISKE STRØMKRETSE	..	3520
341 GASS, NATURLIG OG TILVIRKET	..	3324			
411 DYREFETT OG -OLJER	32	233			
431 OLJE OG FETT, BEARBEIDD; VOKS	6	97			
511 HYDROKARBONER ETC.	:	:			
513 KARBOKSYLSYRER MV.	25	213			

TABELL 19 (FORTS.). SAMHANDELEN MED DE ENKELTE LAND FORDELT PÅ GRUPPER ETTER SITC-REV.2
 IMPORTS AND EXPORTS BY COUNTRY AND BY GROUPS OF THE SITC-REV.2

LAND OG VARE	MENGDE TONN	VERDI 1000 KR	LAND OG VARE	MENGDE TONN	VERDI 1000 KR
773 UTSTYR FOR OVERFØRING AV ELEKTRISITET	10	363	122 TOBAKK, BEARBEIDD	46	4724
774 ELEKTRISKE APPARATER TIL MEDISINSK BRUK	..	271	211 HUDER OG SKINN, UNNTATT PELSSKINN, RÅ	206	1866
775 MASKINER, APP. OG UTSTYR TIL HUSHOLDNINGSBRUK	..	1205	212 PELSSKINN, UBEREDTE	2680	390
776 ELEKTRONRØR, HALVLEDER-KOMPONENTER MV.	..	146	222 OLJEFRØ TIL UTVINNING AV BLØTE OLJER	112	1035
778 ELEKTRISKE MASKINER OG APPARATER I.E.N.	..	338	223 OLJEFRØ TIL UTVINNING AV OLJER, I.E.N.	1032	5228
781 PERSONBILER, HERUNDER STASJONSVOGNER	1	120	233 SYNTETISK OG REGENERERT GUMMI, AVFALL OG SKRAP	869	7329
782 VARE-, LASTE-, OG SPESIALBILER	1	11	246 KUBB OG CELLULOSE-TØMMER	5	81401
784 DELER OG TILBEHØR TIL 722, 731, 782 OG 733	..	245	247 ANNET RUNDTØMMER OG RÅTT TILSKRÆRET TØMMER	5	20836
793 SKIP, BÅTER OG ANNET FLYTENDE MATERIELL	..	1284	248 TRELAST, SKÅRET ELLER HØVLET	..	467
812 SANITÆR-VARME-LYSUTSTYR	6	440	251 PAPIRMASSE	6074	3984
821 MØBLER	..	906	263 BOMULL	909	11550
845 YTTERTØY AV TRIKOTASJE	1	1400	266 SYNTETISKE TEKSTILFIBRER FOR SPINNING	647	10009
846 UNDERTØY AV TRIKOTASJE	..	63	267 KUNSTIGE TEKSTILFIBRER FOR SPINNING	21	194
848 TILBEHØR TIL KLÆR AV ANDRE MAT. HODEPLAGG	..	201	268 ULL OG ANDRE DYREHÅR	62	1674
851 FOTTØY	..	59	269 BRUKTE KLÆR O.A. BRUKTE TEKSTILVARER; FILLER	429	3201
871 OPTISKE INSTRUMENTER OG APPARATER	1	1825	273 STEIN, SAND, GRUS	172821	21162
872 MEDISINSKE INSTRUMENTER OG APPARATER I.E.N.	0	67	278 ANDRE RÅ MINERALER	124374	66227
874 INSTRUMENTER OG APP. FOR MÅLING, KONTROLL, ANALYSE OG REGULERING I.E.N.	..	18819	282 JERN- OG STRÅLAVFALL	7466	5701
884 OPTISKE ARTIKLER, I.E.N.	..	228	287 MALMER AV UEDLE METALLER I.E.N.	1223	13256
885 UR	..	69	288 AVFALL AV IKKE-JERNH. UEDLE METALLER	12	245
892 TRYKKSAKER	3	131	289 MALMER OG AVFALL AV EDLE METALLER	..	459
893 VARER AV PLAST	18	557	291 ANIMALSKE RÅVARER, I.E.N	533	926
894 BARNEVOGNER, LKETØY, SPILL OG SPORTSARTIKLER	..	:	292 VEGETABILISKE RÅVARER	137	1783
895 KONTORUTSTYR OG KONTORREKVISITA I.E.N.	..	51	322 KULL, BRUNKULL OG TORV	83680	57526
896 KUNSTVERK, ANTIKVITETER	0	109	323 BRIKETTER; KOKS; RETORTKULL	286060	173441
897 GULLSMEDARB., BIJOUTERI	..	119	333 MINERALOLJE, RÅ	1147473	1973940
899 FERDIGE VARER I.E.N.	..	2325	334 MINERALOLJEPRODUKTER	..	341876
951 KRIGSVÅPEN OG AMMUNISJON	..	:	335 RESTSTOFFER AV MINERAL-OLJEPRODUKTER	51160	88417
139 STORBRIANNIA			341 GASS, NATURLIG OG TILVIRKET	..	:
INNFORSEL I ALT	..	10264385	411 DYREFETT OG -OLJER	149	4871
001 LEVENDE DYR	1	109	423 PLANTEOLJER, BLØTE	19	1805
011 KJØTT, FERSKT, KJØLT MV.	47	1625	424 PLANTEOLJER, I.E.N.	143	1938
014 KJØTT, TILBEREDT ELLER KONSERVERT; FISKE-EKSTRAKT	5	161	431 OLJE OG FETT, BEARBEIDD; VOKS	84	849
024 OST OG OSTEMASSE	66	1008	511 HYDROKARBONER ETC.	3186	18177
034 FISK, FERSK, KJØLT ELLER FRYST	717	1747	512 ALKOHOLER, FENOLER MV.	..	11259
035 FISK, SALTET, TØRKET ELLER RØYKT	62	482	513 KARBOKSYLSYRER MV.	23414	86408
036 KREPSDYR OG BLØTDYR	49	2882	514 NITROGENFUNKSJONELLE GRUPPER	1072	9903
037 FISK, KREPSDYR OG BLØTDYR, TILBEREDT ELLER KONSERVERT, I.E.N.	120	1687	515 METALLORGANISKE OG IKKE-METALLORGANISKE FORB.	160	4407
041 HVETE, UMALT	26827	25230	516 ORGANISKE KJEMIKALIER I.E.N.	729	5680
042 RIS	35	254	522 UORGANISKE KJEMISKE GRUNNSTOFFER MV.	5270	28033
043 BYGG, UMALT	5036	5177	523 UORGANISKE KJEMIKALIER MV., I.E.N.	12833	23216
046 HVETEMJØL OG HVETEGRYN	567	1592	524 RADIOAKTIVE STOFFER O.L.	3	4571
047 ANNET MJØL OG GRYN	34	146	531 SYNTETISKE ORGANISKE FARGESTOFFER	306	11618
048 ANDRE KORNVARER	10738	41887	532 FARGE- OG GARVE-EKSTRAKTER MV.	29	1226
054 GRØNNSAKER, FRISKE, KJØLTE, FRYSTE, TØRKEDE	434	1725	533 FARGER, MALINGER, FERNISSER O.L.	..	67783
056 GRØNNSAKER, KONSERVERTE ELLER TILBEREDTE, I.E.N.	536	2595	541 MEDISINSKE OG FARMASØYTISKE PRODUKTER	777	125822
057 FRUKT OG NØTTER, FRISKE, TØRKEDE	197	1146	551 FLYKTIGE OLJER, ESSENSER	63	5027
058 FRUKT, TILBEREDT ELLER KONSERVERT	580	11600	553 PARFYMER OG KOSMETIKK	1369	50280
061 SUKKER OG HONNING	18526	45105	554 SÅPE, PUSSEMIDLER O.L.	5442	45750
062 SUKKERVARER UTEN INNHOLD AV KAKAO	1752	26247	562 KUNSTGJØDSEL	43400	28029
071 KAFFE OG KAFFEERSTATN.	20	705	572 SPRENGSTOFFER	245	21808
072 KAKAO	126	1082	582 KONDENSASJONS-, POLY-KONDENSASJONS- OG POLY-ADDISJONSPRODUKTER	2734	44402
073 SJOKOLADE	713	18182	583 POLYMERISASJONS- OG KOPOLYMERISASJONS-PRODUKTER	11027	126927
074 TE OG MATE	511	37319	584 REGENERERT CELLULOSE	368	11263
075 KRYDDERIER	8	112	585 KUNSTHARPIKSER OG PLASTMATERIALER I.E.N.	337	13811
081 FORSTOFFER FOR DYR	6193	15091	591 DESINFEKSJONS-, INSEKT- OG SOPPDREPENDE MIDLER	1420	21016
098 MATVARER, TILBEREDTE, I.E.N.	757	10890	592 STIVELSE, INULIN OG KLEBEMIDLER MV.	200	2938
111 ALKOHOLFRIE DRIKKEVARER	..	2377	598 DIVERSE KJEMISKE PRODUKTER I.E.N.	14569	145088
112 ALKOHOLHOLDIGE DRIKKEVARER	4	3043			

TABELL 19 (FORTS.). SAMHANDELEN MED DE ENKELTE LAND FORDELT PÅ GRUPPER ETTER SITC-REV.2
 IMPORTS AND EXPORTS BY COUNTRY AND BY GROUPS OF THE SITC,REV.2

LAND OG VARE	MENGDE TONN	VERDI 1000 KR	LAND OG VARE	MENGDE TONN	VERDI 1000 KR
611 LÅR	142	12357	743 PUMPER, KOMPRESSORER, VIFTER, SENTRIFUGER MV.	..	87970
612 VARER AV LÅR EL.KUNSTLÅR	48	3288	744 MEKANISK UTSTYR FOR HÅNDTERING AV GODS	..	43038
613 PELSSKINN, BEREDTE	33	7303	745 ANDRE IKKE-ELEKTRISKE MASKINER, APP. OG VERKTØY	..	29741
621 HALVFABRIKATER AV GUMMI	795	21791	749 IKKE-ELEKTRISKE DELER OG TILBEHØR TIL MASKINER	1895	213889
625 DEKK OG SLANGER AV GUMMI	..	53333	751 KONTORMASKINER	1	58754
628 GUMMIVARER I.E.N.	555	19184	752 AUTOMATISKE DATA-BEHANDLINGSMASKINER	1	22109
633 VARER AV KORK	20	1011	759 DELER OG TILBEHØR TIL GR. 751 OG 752	128	73877
634 FINER, KRYSSFINER MV.	..	1653	761 FJERNSYNSMOTTAKERE	1	8527
635 VARER AV TRE I.E.N.	..	1716	762 RADIOMOTTAKERE	1	848
641 PAPIR OG PAPP	4076	35111	763 GRAMMOFONER, DIKTERAPP. O.L. FOR OPPTAK OG GJENGIVELSE AV LYD	1	672
642 VARER AV PAPIR, PAPP MV.	796	22194	764 TELEKOMMUNIKASJONSUTSTYR	..	69453
651 TEKSTILGARN	1875	76984	771 ELEKTRISKE KRAFTMASKINER OG DELER	..	11102
652 VEVNÅDER AV BOMULL	180	14076	772 ELEKTRISKE APP. TIL Å SLUTTE, BRYTE, SIKRE MV. ELEKTRISKE STRØMKRETSER	..	56262
653 VEVNÅDER AV SYNTETISKE ELLER KUNSTIGE FIBRER	201	13439	773 UTSTYR FOR OVERFØRING AV ELEKTRISITET	594	35611
654 TEKSTILVEVNÅDER AV ANDRE MATERIALER	283	13267	774 ELEKTRISKE APPARATER TIL MEDISINSK BRUK	..	8299
655 TRIKOTASJE, METERVARE	449	29347	775 MASKINER, APP. OG UTSTYR TIL HUSHOLDNINGSBRUK	..	35990
656 TYLL, BÅND, BLONDER O.L.	44	6508	776 ELEKTRONRØR, HALVLEDER-KOMPONENTER MV.	..	37995
657 SPEIELLE TEKSTILSTOFFER OG VARER	832	45511	778 ELEKTRISKE MASKINER OG APPARATER I.E.N.	..	112950
658 ANDRE TEKSTILVARER I.E.N	..	23910	781 PERSONBILER, HERUNDER STASJONSVOGNER	1	221
659 GOLVBELEGG MV.	927	26958	782 VARE-, LASTE-, OG SPESIALBILER	1	362
661 KALK, SEMENT MV.	2224	8279	783 MOTORKJØRETØYER I.E.N.	1	6
662 TEGLVERKSPRODUKTER O.L.	..	11375	784 DELER OG TILBEHØR TIL 722, 781, 782 OG 783	..	80448
663 MINERALSKE PROD. I.E.N.	..	34300	785 MOTORSYKLER, SCOOTERE OG SYKLER	..	2796
664 GLASS	4480	44170	786 TILHENGERE O.A. KJØRE-TØYER UTEN MOTOR I.E.N.	..	10260
665 GLASSVARER	1411	14299	791 RULLENDE MATERIELL TIL JERNBANER OG SPORVEIER	..	1719
666 KERAMISKE PRODUKTER	522	13670	792 LUFTFARTØYER, TILBEHØR OG DELER	..	27097
667 PERLER, EDLE STEINER	691	6492	793 SKIP, BÅTER OG ANNET FLYTENDE MATERIELL	..	105512
671 RØJERN, SPEILJERN MV.	994	3559	812 SANITÆR-VARME-LYSUTSTYR	444	18694
672 JERN OG STÅL, PRIMÆR FORM	386	1265	821 MØBLER	..	31668
673 STANGSTÅL, PROFILSTÅL MV	19561	47646	831 REISEEFFEKTER, VESKER O. L	1	283250
674 JERNPLATER, UNIVERSALSTÅL	68521	222395	842 YTERTØY AV TEKSTILSTOFF UNNTATT TRIKOTASJE, FOR MENN OG GUTTER	1	1076152
675 BÅND AV JERN ELLER STÅL	1388	7560	843 YTERTØY AV TEKSTILSTOFF UNNTATT TRIKOTASJE, FOR KVINNER, PIKER, SMÅBARN	1	1850644
676 SKINNER AV JERN EL. STÅL	827	8758	844 UNDERTØY AV TEKSTILSTOFF UNNTATT TRIKOTASJE	..	14083
677 TRUKKET TRÅD AV JERN ELLER STÅL	926	4682	845 YTERTØY AV TRIKOTASJE	1	1181696
678 RØR AV JERN ELLER STÅL	19875	161832	846 UNDERTØY AV TRIKOTASJE	..	41205
679 STØPTE, SMIDDE ETC. VARER AV JERN ELLER STÅL, UBEARBEIDET I.E.N.	496	2326	847 TILBEHØR TIL KLÆR AV TEKSTILSTOFF	..	34848
681 SØLV OG PLATINAMETALLER	..	23153	848 TILBEHØR TIL KLÆR AV ANDRE MAT. HODEPLAGG	..	17191
682 KOPPER	1924	46665	851 FOTTØY	..	19113
683 NIKKEL	85	5185	871 OPTISKE INSTRUMENTER OG APPARATER	16	4199
684 ALUMINIUM	1320	29757	872 MEDISINSKE INSTRUMENTER OG APPARATER I.E.N.	168	27324
685 BLY	4912	16561	873 MÅLERE, TELLEAPP. I.E.N.	1	4359
686 SINK	177	1733	874 INSTRUMENTER OG APP. FOR MÅLING, KONTROLL, ANALYSE OG REGULERING I.E.N.	..	145771
687 TINN	339	31204	881 FOTOGRAFIAPP. OG UTSTYR	..	16785
689 ANDRE UEDLE METALLER	83	2108	882 FILM OG KJEMIKALIER TIL FOTOGRAFISK BRUK	930	56702
691 METALLKONSTRUKSJONER	6148	390617	883 KINOFILM, EKSPONERT OG FRAMKALT	9	3429
692 METALLBEHOLDERE	2212	45179	884 OPTISKE ARTIKLER, I.E.N.	..	3716
693 METALLTRÅDVARER, UNNT. ISOLERTE ELEKTRISKE LEDNINGER	2682	23572	885 UR	..	2345
694 SPIKER, SKRUE O.L. AV JERN, STÅL OG KOPPER	725	23019	892 TRYKKSAKER	1661	74002
695 HÅND- OG MASKINVERKTØY	..	53066	893 VARER AV PLAST	2333	85047
696 KNIVER, BESTIKK, SAKSER	106	9354	894 BARNEVOGNER, LEKETØY, SPILL OG SPORTSARTIKLER	..	48142
697 HUSHOLDNINGSARTIKLER AV UEDLE METALLER	..	10950	895 KONTORUTSTYR OG KONTORREKVISITA I.E.N.	..	13268
699 ANDRE VARER AV UEDLE METALLER	5596	116759	896 KUNSTVERK, ANTIKVITETER	19	3383
711 DAMPKJELER	..	1194			
712 DAMPMASKINER	..	194			
713 STEMPELDREVNENE FOR-BRENNINGSMOTORER	..	53153			
714 KRAFTMASKINER, IKKE-ELEKTRISKE	..	14618			
716 ROTERENDE ELEKTRISKE MASKINER OG APPARATER	..	29736			
718 ANDRE KRAFTMASKINER	..	6768			
721 LANDBRUKSMASKINER	..	12455			
722 TRAKTORER	1	1720			
723 ANLEGGSMASKINER, -UTSTYR	..	215199			
724 MASKINER FOR TEKSTIL- OG LÅRINDUSTRIEN	..	8127			
725 MASKINER FOR CELLULOSE- OG PAPIRINDUSTRIEN	..	17991			
726 MASKINER FOR TRYKKING OG BOKBINDING	..	25061			
727 MASKINER FOR NÆRINGS-MIDDELINDUSTRIEN	..	5955			
728 MASKINER OG UTSTYR FOR SPES. INDUSTRIER I.E.N.	..	33624			
736 VERKTØYMASKINER FOR BEARBEIDING AV METALLER	..	25360			
737 METALLBEARBEIDINGS-MASKINER	..	27613			
741 VARME-OG KJØLEUTST. I.E.N	..	51562			
742 PUMPER FOR VÅSKER, VÅSKEELEVATORER	..	67682			

TABELL 19 (FORTS.). SAMHANDELEN MED DE ENKELTE LAND FORDELT PÅ GRUPPER ETTER SITC-REV.2
 IMPORTS AND EXPORTS BY COUNTRY AND BY GROUPS OF THE SITC, REV.2

LAND OG VARE	MENGDE TONN	VERDI 1000 KR	LAND OG VARE	MENGDE TONN	VERDI 1000 KR
897 GULLSMEDARB., BIJOUTERI	..	12112	512 ALKOHOLER, FENOLER MV.	..	12965
898 MUSIKKINSTRUMENTER, DELER OG TILBEHØR	..	52584	513 KARBOKSYLSYRER MV.	367	3148
899 FERDIGE VARER I.E.N.	..	20447	514 NITROGENFUNKSJONELLE GRUPPER	2310	12237
931 SPES.VARER OG TRANSAKSJONER, IKKE GRUPPERT ETTER ÅRT	25	4093	515 METALLORGANISKE OG IKKE-METALLORGANISKE FORB.	1	89
941 LEVENDE DYR I.E.N.	..	396	516 ORGANISKE KJEMIKALIER I.E.N.	27	1579
951 KRIGSVÅPEN OG AMMUNISJON	..	:	522 UORGANISKE KJEMISKE GRUNNSTOFFER MV.	141803	141704
971 GULL, IKKE-MONETÆRT	..	8409	523 UORGANISKE KJEMIKALIER MV., I.E.N.	50793	163487
139 STORBRIANNIA			524 RADIOAKTIVE STOFFER O.L.	3	1946
UTFØRSEL I ALT	..	46091803	531 SYNTETISKE ORGANISKE FÆRGESTOFFER	2	95
001 LEVENDE DYR	1	13	533 FÆRGER, MALINGER, FERNISSER O.L.	..	29227
014 KJØTT, TILBEREDT ELLER KONSERVERT; FISKE-EKSTRAKT	5	136	541 MEDISINSKE OG FARMASØGISTISKE PRODUKTER	708	17171
024 OST OG OSTEMASSE	253	3863	553 PARFYMER OG KOSMETIKK	14	921
034 FISK, FERSK, KJØLT ELLER FRYST	35033	461218	554 SRPE, PUSSEMIDLER O.L.	825	4998
035 FISK, SALTET, TØRKET ELLER RØYKT	81	2071	562 KUNSTGJØDSEL	88733	79393
036 KREPSDYR OG BLØTDYR	217	2938	572 SPRENGSTOFFER	39	1758
037 FISK, KREPSDYR OG BLØTDYR, TILBEREDT ELLER KONSERVERT, I.E.N.	7541	357950	582 KONDENSASJONS-, POLY-KONDENSASJONS- OG POLY-ADDISJONSPRODUKTER	4959	39575
048 ANDRE KORNVARER	304	4470	583 POLYMERISASJONS- OG KOPOLYMERISASJONS-PRODUKTER	48086	270330
056 GRØNNSAKER, KONSERVERTE ELLER TILBEREDTE, I.E.N.	9	76	584 REGENERERT CELLULOSE	71	1008
057 FRUKT OG NØTTER, FRISKE, TØRKEDE	2	66	585 KUNSTHARPIKSER OG PLASTMATERIALER I.E.N.	:	:
058 FRUKT, TILBEREDT ELLER KONSERVERT	3	56	591 DESINFEKSJONS-, INSEKT-OG SOPPDREPENDE MIDLER	49	584
062 SUKKERVARER UTEN INNHOLD AV KAKAO	7	192	592 STIVELSE, INULIN OG KLEBEMIDLER MV.	22	349
071 KAFFE OG KAFFEERSTATN.	8	277	598 DIVERSE KJEMISKE PRODUKTER I.E.N.	48239	48760
073 SJOKOLADE	123	2803	611 LÆR	336	5675
081 FORSTOFFER FOR DYR	35675	105979	612 VARER AV LÆR EL.KUNSTLÆR	0	58
091 MARGARIN OG MATFETT	9	:	613 PELSSKINN, BEREDTE	10	2883
098 MATVARER, TILBEREDTE, I.E.N.	68	1059	621 HALVFABRIKATER AV GUMMI	141	3333
111 ALKOHOLFRIE DRIKKEVARER	..	218	625 DEKK OG SLANGER AV GUMMI	..	30390
112 ALKOHOLHOLDIGE DRIKKEVARER	4	123	628 GUMMIVARER I.E.N.	429	9122
122 TOBAKK, BEARBEIDD	6	382	634 FINER, KRYSSFINER MV.	..	26163
211 HUDER OG SKINN, UNNTATT PELSSKINN, RÅ	1270	12179	635 VARER AV TRE I.E.N.	..	12462
212 PELSSKINN, UBEREDTE	76684	14596	641 PAPIR OG PAPP	229287	763313
222 OLJEFRØ TIL UTVINNING AV BLØTE OLJER	87	277	642 VARER AV PAPIR, PAPP MV.	1907	21910
233 SYNTETISK OG REGENERERT GUMMI, AVFALL OG SKRAP	255	1056	651 TEKSTILGARN	522	12935
247 ANNET RUNDTØMMER OG RØTT TILSKÆRET TØMMER	5	1312	652 VEVNADER AV BOMULL	12	1892
248 TRELAST, SKÆRET ELLER HØVLET	..	139958	653 VEVNADER AV SYNTETISKE ELLER KUNSTIGE FIBRER	109	3573
251 PAPIRMASSE	79852	191483	654 TEKSTILVEVNADER AV ANDRE MATERIALER	105	2185
264 JUTE OG ANDRE TEKSTILFIBRER AV BAST	9	117	655 TRIKOTASJE, METERVARE	16	1675
267 KUNSTIGE TEKSTILFIBRER FOR SPINNING	1149	9332	656 TYLL, BÅND, BLONDER O.L.	9	175
268 ULL OG ANDRE DYREHÅR	2717	28557	657 SPEIELLE TEKSTILSTOFFER OG VARER	552	13247
269 BRUKTE KLÆR O.A. BRUKTE TEKSTILVARER; FILLER	45	285	658 ANDRE TEKSTILVARER I.E.N.	..	2743
273 STEIN, SAND, GRUS	276345	23930	659 GOLVBELEGG MV.	287	3588
274 SVOVEL OG URØSTET SVOVELKIS	6244	4293	661 KALK, SEMENT MV.	163	1722
278 ANDRE RÅ MINERALER	97190	48782	662 TEGLVERKSPRODUKTER O.L.	..	207
281 JERNMALM	1349981	240137	663 MINERALSKE PROD. I.E.N.	..	2753
282 JERN- OG STÅLAVFALL	733	299	664 GLASS	199	1971
287 MALMER AV UEDLE METALLER I.E.N.	69216	17648	665 GLASSVARER	3689	6207
288 AVFALL AV IKKE-JERNH. UEDLE METALLER	2560	7962	666 KERAMISKE PRODUKTER	3	188
289 MALMER OG AVFALL AV EDLE METALLER	..	877	667 PERLER, EDLE STEINER	0	130
291 ANIMALSKE RÅVARER, I.E.N.	127	996	671 RÅJERN, SPEILJERN MV.	121615	381559
292 VEGETABILSKE RÅVARER	186	497	672 JERN OG STÅL, PRIMÆR FORM	9359	12162
322 KULL, BRUNKULL OG TORV	19558	6643	673 STANGSTÅL, PROFILSTÅL MV	51141	91749
333 MINERALOLJE, RÅ	17286929	26885951	674 JERNPLATER, UNIVERSALSTÅL	44942	139485
334 MINERALOLJEPRODUKTER	..	695286	675 BÅND AV JERN ELLER STÅL	188	379
335 RESTSTOFFER AV MINERAL-OLJEPRODUKTER	10704	9486	677 TRUKKET TRÅD AV JERN ELLER STÅL	1326	5089
341 GASS, NATURLIG OG TILVIRKET	..	10208813	678 RØR AV JERN ELLER STÅL	13330	49062
411 DYREFETT OG -OLJER	42477	100455	679 STØPTE, SMIDDE ETC. VARER AV JERN ELLER STÅL, UBEARBEIDD I.E.N.	587	3054
431 OLJE OG FETT, BEARBEIDD; VOKS	2225	6182	681 SØLV OG PLATINAMETALLER	..	20130
511 HYDROKARBONER ETC.	:	:	682 KOPPER	3989	48312
			683 NIKKEL	552	18716
			684 ALUMINIUM	134952	1328727
			686 SINK	14998	86997
			687 TINN	1	53
			689 ANDRE UEDLE METALLER	:	:
			691 METALLKONSTRUKSJONER	1751	24905
			692 METALLBEHOLDERE	1412	30900
			693 METALLTRØDVARER, UNNT. ISOLERTE ELEKTRISKE LEDNINGER	1550	11656
			694 SPIKER, SKRUER O.L. AV JERN, STÅL OG KOPPER	211	3474

TABELL 19 (FORTS.). SAMHANDELEN MED DE ENKELTE LAND FORDELT PÅ GRUPPER ETTER SITC-REV.2
 IMPORTS AND EXPORTS BY COUNTRY AND BY GROUPS OF THE SITC, REV.2

LAND OG VARE	MENGDE TONN	VERDI 1000 KR	LAND OG VARE	MENGDE TONN	VERDI 1000 KR
695 HÅND- OG MASKINVERKTØY	..	22285	846 UNDERTØY AV TRIKOTASJE	..	4595
696 KNIVER, BESTIKK, SAKSER	1	216	847 TILBEHØR TIL KLÆR	..	4552
697 HUSHOLDNINGSARTIKLER	..	10750	AV TEKSTILSTOFF	..	3279
AV UEDLE METALLER	..	56176	848 TILBEHØR TIL KLÆR AV	..	1124
699 ANDRE VARER AV UEDLE	1469	184	ANDRE MAT.;HODEPLAGG	..	1891
METALLER	..	23525	851 FOTTØY	..	3509
711 DAMPKJELER	..	6992	871 OPTISKE INSTRUMENTER	1	1194
713 STEMPELDREVNENE FOR-	..	2049	OG APPARATER	..	104961
BRENNINGSMOTORER	..	51933	872 MEDISINSKE INSTRUMENTER	..	238
714 KRAFTMASKINER,	..	2388	OG APPARATER I.E.N.	2	301
IKKE-ELEKTRISKE	..	172370	874 INSTRUMENTER OG APP. FOR	..	824
716 RØTERENDE ELEKTRISKE	..	2697	MÅLING,KONTROLL,ANALYSE	77	3006
MASKINER OG APPARATER	..	1597	OG REGULERING I.E.N.	4031	38423
718 ANDRE KRAFTMASKINER	..	7730	881 FOTOGRAFIAPP. OG UTSTYR	..	575
721 LANDBRUKSMASKINER	..	36235	882 FILM OG KJEMIKALIER TIL	..	301
722 TRAKTORER	1	6488	FOTOGRAFISK BRUK	..	824
723 ANLEGGSMASKINER,-UTSTYR	1050	6598	883 KINOFILM, EKSPONERT	..	3006
724 MASKINER FOR TEKSTIL-	..	24062	OG FRAMKALT	2	59
OG LÆRINDUSTRIEN	..	16559	884 OPTISKE ARTIKLER, I.E.N.	..	59
725 MASKINER FOR CELLULOSE-	..	19547	885 UR	..	10183
OG PAPIRINDUSTRIEN	..	69394	892 TRYKKSAKER	..	95
726 MASKINER FOR TRYKKING	..	16063	893 VARER AV PLAST	1	6410
OG BOKBINDING	..	16063	894 BARNEVOGNER,LEKETØY,	..	2343
727 MASKINER FOR NÆRINGS-	..	16063	SPILL OG SPORTSARTIKLER	..	1985
MIDDELINDUSTRIEN	..	16063	895 KONTORUTSTYR OG	..	8946
728 MASKINER OG UTSTYR FOR	..	16063	KONTORREKVISITA I.E.N.	..	95
SPE.S. INDUSTRIER I.E.N.	..	16063	896 KUNSTVERK, ANTIKVITETER	1	6410
736 VERKTØYMASKINER FOR	..	16063	897 GULLSMEDARB.,BIJOUTERI	..	2343
BEARBEIDING AV METALLER	..	16063	898 MUSIKKINSTRUMENTER,	..	1985
737 METALLBEARBEIDINGS-	..	16063	DELER OG TILBEHØR	..	8946
MASKINER	..	16063	899 FERDIGE VARER I.E.N.	..	95
741 VARME-OG KJØLEUTST.I.E.N	..	16063	931 SPE.S.VARER OG TRANSAK-	..	95
742 PUMPER FOR VÆSKER;	..	16063	SJONER,IKKE GRUPPERT	2	59
VÆSKEELEVATORER	..	16063	ETTER ART	..	10183
743 PUMPER, KOMPRESSORER,	..	16063	951 KRIGSVÅPEN OG AMMUNISJON	..	10183
VIFTER, SENTRIFUGER MV.	..	16063	971 GULL, IKKE-MONETÅRT	..	10183
744 MEKANISK UTSTYR FOR	..	16063			
HÅNDBTERING AV GODS	..	16063	141 SVEITS		
745 ANDRE IKKE-ELEKTRISKE	..	16063			
MASKINER,APP. OG VERKTØY	..	16063			
749 IKKE-ELEKTRISKE DELER OG	..	16063			
TILBEHØR TIL MASKINER	403	23814	INNFORSEL I ALT	..	1558153
751 KONTORMASKINER	1	2654			
752 AUTOMATISKE DATA-	1	70083	014 KJØTT, TILBEREDT ELLER		
BEHANDLINGSMASKINER	1	70083	KONSERVERT; FISKE-		
759 DELER OG TILBEHØR	..	22286	EKSTRAKT	8	63
TIL GR. 751 OG 752	39	194	024 OST OG OSTEMASSE	13	453
761 FJERNSYNSMOTTAKERE	1	330	048 ANDRE KORNVARER	146	2779
762 RADIOMOTTAKERE	1	14420	056 GRØNNSAKER, KONSERVETE	..	348
763 GRAMMOFONER, DIKTERAPP.	..	42828	ELLER TILBEREDET, I.E.N.	13	3287
O.L. FOR OPPTAK OG	..	42828	057 FRUKT OG NØTTER, FRISKE,	90	12590
GJENGIVELSE AV LYD	1	5421	TØRKEDE	1041	196
764 TELEKOMMUNIKASJONSUTSTYR	..	14109	058 FRUKT, TILBEREDT ELLER	51	621
771 ELEKTRISKE KRAFTMASKINER	..	12573	KONSERVERT	27	51627
OG DELER	..	1394	061 SUKKER OG HONNING	493	7878
772 ELEKTRISKE APP. TIL Å	..	14261	062 SUKKERVARER UTEN INNHOLD	2	116
SLUTTE, BRYTE, SIKRE MV.	..	1481	AV KAKAO	86	6265
773 ELEKTRISKE STRØMKRETSE	..	6924	071 KAFFE OG KAFFEERSTATN.	923	24104
UTSTYR FOR OVERFØRING	..	105	073 SJOKOLADE	..	961
AV ELEKTRISITET	375	48889	074 TE OG MATE	29	374
774 ELEKTRISKE APPARATER	..	21537	081 FORSTOFFER FOR DYR	673	54064
TIL MEDISINSK BRUK	..	3928	098 MATVARER, TILBEREDET,	390	2454
775 MASKINER,APP. OG UTSTYR	..	4492	I.E.N.	61	962
TIL HUSHOLDNINGSBRUK	..	900279	111 ALKOHOLFRIE DRICKEVARER	5	1090
776 ELEKTRONRØR, HALVLEDER-	..	13342	112 ALKOHOLHOLDIGE DRICKE-	4	61
KOMPONENTER MV.	..	29761	VARER	83	1374
778 ELEKTRISKE MASKINER	..	18456	122 TOBAKK, BEARBEIDD	3	272
OG APPARATER I.E.N.	..	8127	222 OLJEFRØ TIL UTVINNING AV	250	536
781 PERSONBILER, HERUNDER	1	2939	BLØTE OLJER	13	143
STASJONSVOGNER	2	55	233 SYNTETISK OG REGENERERT	2	55
782 VARE-, LASTE-, OG	..	4931	GUMMI, AVFALL OG SKRAP	..	392
SPECIALBILER	1	392	246 KUBB OG CELLULOSE-	11	296
784 DELER OG TILBEHØR TIL	..	296	TØMMER	7	119
722, 781, 782 OG 783	..	404	263 BØMULL	36	404
786 TILHENGERE O.A.KJØRE-	..	51	266 SYNTETISKE TEKSTILFIBRER	3	51
TØYER UTEN MOTOR I.E.N.	..	185	FOR SPINNING	49	3075
792 LUFTFARTØYER, TILBEHØR	..	998	268 ULL OG ANDRE DYREHÅR	..	185
OG DELER	..	6553	278 ANDRE RÅ MINERALER	..	185
793 SKIP, BÅTER OG ANNET	..	6553	287 MALMER AV UEDLE METALLER	..	185
FLYTENDE MATERIELL	..	6553	I.E.N.	..	185
812 SANITÆR-VARME-LYSTUTSTYR	..	6553	291 ANIMALSKE RÅVARER, I.E.N	..	185
821 MØBLER	..	6553	292 VEGETABILSKE RÅVARER	..	185
831 REISEEFFEKTER, VESKER O. 1	83927600	6553	334 MINERALOLJEPRODUKTER	..	185
842 YTERTØY AV TEKSTILSTOFF	..	6553	335 RESTSTOFFER AV MINERAL-	..	185
UNNTATT TRIKOTASJE,	..	6553	OLJEPRODUKTER	..	185
FOR MENN OG GUTTER	1	6553	423 PLANTELJER, BLØTE	..	185
843 YTERTØY AV TEKSTILSTOFF	..	6553	431 OLJE OG FETT, BEARBEIDD;	..	185
UNNTATT TRIKOTASJE, FOR	..	6553	VOKS	..	185
KVINNER,PIKER,SMÅBARN	1	6553	511 HYDROKARBONER ETC.	..	185
844 UNDERTØY AV TEKSTILSTOFF	..	6553	512 ALKOHOLER, FENOLER MV.	..	185
UNNTATT TRIKOTASJE	..	6553	513 KARBOKSULFYSYRER MV.	..	185
845 YTERTØY AV TRIKOTASJE	1	6553	514 NITROGENFUNKSJONELLE	..	185
	..	6553	GRUPPER	8	998

TABELL 19 (FORTS.). SAMHANDELEN MED DE ENKELTE LAND FORDELT PÅ GRUPPER ETTER SITC-REV.2
 IMPORTS AND EXPORTS BY COUNTRY AND BY GROUPS OF THE SITC, REV.2

LAND OG VARE	MENGDE TONN	VERDI 1000 KR	LAND OG VARE	MENGDE TONN	VERDI 1000 KR
515 METALLORGANISKE OG IKKE-METALLORGANISKE FORB.	92	6742	714 KRAFTMASKINER, IKKE-ELEKTRISKE	..	3689
516 ORGANISKE KJEMIKALIER I.E.N.	20	1614	716 ROTERENDE ELEKTRISKE MASKINER OG APPARATER	..	24243
522 UORGANISKE KJEMISKE GRUNNSTOFFER MV.	9	245	718 ANDRE KRAFTMASKINER	..	21490
523 UORGANISKE KJEMIKALIER MV., I.E.N.	197	1372	721 LANDBRUKSMASKINER	..	3540
524 RADIOAKTIVE STOFFER O.L.	0	178	722 TRAKTORER	1	367 2451
531 SYNTETISKE ORGANISKE FARGE- OG FARGE- OG GARVE-EKSTRAKTER MV.	0	57	723 ANLEGGSMASKINER, -UTSTYR	..	7834
533 FARGER, MALINGER, FERNISSER O.L.	..	5485	724 MASKINER FOR TEKSTIL- OG LÆRINDUSTRIEN	..	21388
541 MEDISINSKE OG FARMASØTISKE PRODUKTER	413	120938	725 MASKINER FOR CELLULOSE- OG PAPIRINDUSTRIEN	..	3980
551 FLYKTIGE OLJER, ESSENSER	40	6030	726 MASKINER FOR TRYKKING OG BOKBINDING	..	6574
553 PARFYMER OG KOSMETIKK	56	5195	727 MASKINER FOR NÆRINGS-MIDDELINDUSTRIEN	..	9449
554 SÅPE, PUSSEMIDLER O.L.	395	6714	728 MASKINER OG UTSTYR FOR SPES. INDUSTRIER I.E.N.	..	43076
572 SPRENGSTOFFER	1	105	736 VERKTØYMASKINER FOR BEARBEIDING AV METALLER	..	16639
582 KONDENSASJONS-, POLY-KONDENSASJONS- OG POLY-ADDISJONSPRODUKTER	1245	23860	737 METALLBEARBEIDINGS-MASKINER	..	7543
583 POLYMERISASJONS- OG KOPOLYMERISASJONS-PRODUKTER	629	9377	741 VARME- OG KJØLEUTST. I.E.N	..	10848
584 REGENERERT CELLULOSE	59	1595	742 PUMPER FOR VÅSKER; VÆSKEELEVATORER	..	5160
591 DESINFEKSJONS-, INSEKT- OG SOPPDREPENDE MIDLER	124	3872	743 PUMPER, KOMPRESSORER, VIFTER, SENTRIFUGER MV.	..	44610
592 STIVELSE, INULIN OG KLEBEMIDLER MV.	57	869	744 MEKANISK UTSTYR FOR HÅNDTERING AV GODS	..	19779
598 DIVERSE KJEMISKE PRODUKTER I.E.N.	1138	22125	745 ANDRE IKKE-ELEKTRISKE MASKINER, APP. OG VERKTØY	..	17701
611 LÆR	14	2036	749 IKKE-ELEKTRISKE DELER OG TILBEHØR TIL MASKINER	186	33489
612 VARER AV LÆR EL. KUNSTLÆR	2	572	751 KONTORMASKINER	1	1173 5551
621 HALVFABRIKATER AV GUMMI	108	1589	752 AUTOMATISKE DATA-BEHANDLINGSMASKINER	1	1303 12903
625 DEKK OG SLANGER AV GUMMI	..	1431	759 DELER OG TILBEHØR TIL GR. 751 OG 752	10	9902
628 GUMMIVARER I.E.N.	22	3016	762 RADIOMOTTAKERE	1	19 91
634 FINER, KRYSSFINER MV.	..	181	763 GRAMMOFONER, DIKTERAPP. O.L. FOR OPPTAK OG GJENGIVELSE AV LYD	1	440 1688
635 VARER AV TRE I.E.N.	..	349	764 TELEKOMMUNIKASJONSUTSTYR	..	40328
641 PAPIR OG PAPP	283	5032	771 ELEKTRISKE KRAFTMASKINER OG DELER	..	36460
642 VARER AV PAPIR, PAPP MV.	386	9449	772 ELEKTRISKE APP. TIL Å SLUTTE, BRYTE, SIKRE MV. ELEKTRISKE STRØMKRETSER	..	91808
651 TEKSTILGARN	600	24409	773 UTSTYR FOR OVERFØRING AV ELEKTRISITET	201	11909
652 VEVNADER AV BOMULL	119	6995	774 ELEKTRISKE APPARATER TIL MEDISINSK BRUK	..	3616
653 VEVNADER AV SYNTETISKE ELLER KUNSTIGE FIBRER	97	8250	775 MASKINER, APP. OG UTSTYR TIL HUSHOLDNINGSBRUK	..	9699
654 TEKSTILVEVNADER AV ANDRE MATERIALER	4	972	776 ELEKTRONRØR, HALVLEDER-KOMPONENTER MV.	..	5462
655 TRIKOTASJE, METERVARE	41	3448	778 ELEKTRISKE MASKINER OG APPARATER I.E.N.	..	108239
656 TYLL, BÅND, BLONDER O.L.	25	2882	781 PERSONBILER, HERUNDER STASJONSGOGER	1	36 1378
657 SPESIELLE TEKSTILSTOFFER OG VARER	64	8823	782 VARE-, LASTE- OG SPESIALBILER	1	9 2392
658 ANDRE TEKSTILVARER I.E.N.	..	3027	784 DELER OG TILBEHØR TIL 722, 781, 782 OG 783	..	8932
659 GOLVBELEGG MV.	107	2392	785 MOTORSYKLER, SCOOTERE OG SYKLER	..	240
661 KALK, SEMENT MV.	102	166	786 TILHENGERE O.A. KJØRE-TØYER UTEN MOTOR I.E.N.	..	475
662 TEGLVERKSPRODUKTER O.L.	..	211	791 RULLENDE MATERIELL TIL JERNBANER OG SPORVEIER	..	8821
663 MINERALSKE PROD. I.E.N.	..	9907	792 LUFTFARTØYER, TILBEHØR OG DELER	..	171
664 GLASS	140	5085	793 SKIP, BÅTER OG ANNET FLYTENDE MATERIELL	..	428
665 GLASSVARER	38	2611	812 SANITÆR-VARME-LYSUTSTYR	70	2362
666 KERAMISKE PRODUKTER	31	1139	821 MØBLER	..	3423
667 PERLER, EDLE STEINER	82	4654	831 REISEEFFEKTER, VESKER O.	1	174978 1593
673 STANGSTÅL, PROFILSTÅL MV	25	313	842 YTTERTØY AV TEKSTILSTOFF UNNTATT TRIKOTASJE, FOR MENN OG GUTTER	1	7678 1811
674 JERNPLATER, UNIVERSALSTÅL	1319	3431	843 YTTERTØY AV TEKSTILSTOFF UNNTATT TRIKOTASJE, FOR KVINNER, PIKER, SMÅBARN	1	31590 5002
576 SKINNER AV JERN EL. STÅL	18	1160	844 UNDERTØY AV TEKSTILSTOFF UNNTATT TRIKOTASJE	..	1045
678 RØR AV JERN ELLER STÅL	845	13379	845 YTTERTØY AV TRIKOTASJE	1	43671 3823
679 STØPTE, SMIDDE ETC. VARER AV JERN ELLER STÅL, UBEARBEIDD I.E.N.	5	64	846 UNDERTØY AV TRIKOTASJE	..	9188
681 SØLV OG PLATINAMETALLER	..	8025	847 TILBEHØR TIL KLÆR AV TEKSTILSTOFF	..	4165
682 KOPPER	31	1497	848 TILBEHØR TIL KLÆR AV ANDRE MAT. HODEPLAGG	..	2236
683 NIKKEL	4	470	851 FOTTØY	..	6571
684 ALUMINIUM	1694	32731			
689 ANDRE UEDLE METALLER	16	126			
691 METALLKONSTRUKSJONER	109	2413			
692 METALLBEHOLDERE	9	653			
693 METALLTRÅDVARER, UNNT. ISOLERTE ELEKTRISKE LEDNINGER	25	478			
694 SPIKER, SKRUE O.L. AV JERN, STÅL OG KOPPER	235	19767			
695 HÅND- OG MASKINVERKTØY	..	14792			
696 KNIVER, BESTIKK, SAKSER	15	3962			
697 HUSHOLDNINGSARTIKLER AV JEDLE METALLER	..	7792			
699 ANDRE VARER AV UEDLE METALLER	333	21478			
713 STEMPELDREVNE FOR-BRENNINGSMOTORER	..	4732			

TABELL 19 (FORTS.). SAMHANDELEN MED DE ENKELTE LAND FORDELT PÅ GRUPPER ETTER SITC-REV.2
 IMPORTS AND EXPORTS BY COUNTRY AND BY GROUPS OF THE SITC,REV.2

LAND OG VARE	MENGDE TONN	VERDI 1000 KR	LAND OG VARE	MENGDE TONN	VERDI 1000 KR
871 OPTISKE INSTRUMENTER OG APPARATER	5	1802	533 FARGER, MALINGER, FERNISSER O.L.	..	2583
872 MEDISINSKE INSTRUMENTER OG APPARATER I.E.N.	19	6768	541 MEDISINSKE OG FARMASØY-TISKE PRODUKTER	132	15604
873 MÅLERE, TELLEAPP. I.E.N.	12637	6838	553 PARFYMER OG KOSMETIKK	5	272
874 INSTRUMENTER OG APP. FOR MÅLING, KONTROLL, ANALYSE OG REGULERING I.E.N.	..	61893	554 SÅPE, PUSSEMIDLER O.L.	1122	7898
881 FOTOGRAFIAPP. OG UTSTYR	..	4555	562 KUNSTGJØDSEL	41	343
882 FILM OG KJEMIKALIER TIL FOTOGRAFISK BRUK	94	5408	572 SPRENGSTOFFER	14	1720
883 KINOFILM, EKSPONERT OG FRAMKALT	0	156	582 KONDENSASJONS-, POLY-KONDENSASJONS- OG POLY-ADDISJONSPRODUKTER	184	1297
884 OPTISKE ARTIKLER, I.E.N.	..	1541	583 POLYMERISASJONS- OG KOPOLYMERISASJONS-PRODUKTER	2101	9767
885 UR	..	36359	584 REGENERERT CELLULOSE	3	76
892 TRYKKSAKER	288	13061	585 KUNSTHARPIKSER OG PLASTMATERIALER I.E.N.	:	:
893 VARER AV PLAST	454	16565	598 DIVERSE KJEMISKE PRODUKTER I.E.N.	1056	4003
894 BARNEVOGNER, LEKETØY, SPILL OG SPORTSARTIKLER	..	2287	611 LÅR	9	909
895 KONTORUTSTYR OG KONTORREKVISITA I.E.N.	..	6987	613 PELSSKINN, BEREDTE	4	1541
896 KUNSTVERK, ANTIKVITETER	0	2985	621 HALVFABRIKATER AV GUMMI	12	554
897 GULLSMEDARB., BIJOUTERI	..	5990	625 DEKK OG SLANGER AV GUMMI	..	1938
898 MUSIKKINSTRUMENTER, DELER OG TILBEHØR	..	2450	628 GUMMIVARER I.E.N.	73	1636
899 FERDIGE VARER I.E.N.	..	8452	634 FINER, KRYSSFINER MV.	..	342
931 SPES. VARER OG TRANSAKSJONER, IKKE GRUPPERT ETTER ART	1	51	635 VARER AV TRE I.E.N.	..	4823
951 KRIGSVÅPEN OG AMMUNISJON	..	:	641 PAPIR OG PAPP	14809	49154
971 GULL, IKKE-MONETERT	..	4137	642 VARER AV PAPIR, PAPP MV.	2451	21580
			651 TEKSTILGARN	26	844
			652 VEVNADER AV BOMULL	3	164
			653 VEVNADER AV SYNTETISKE ELLER KUNSTIGE FIBRER	10	263
141 SVEITS			654 TEKSTILVEVNADER AV ANDRE MATERIALER	3	321
UTFØRSEL I ALT	..	1071424	657 SPESIELLE TEKSTILSTOFFER OG VARER	9	518
023 SMØR	1928	22473	658 ANDRE TEKSTILVARER I.E.N.	..	313
024 OST OG OSTEMASSE	602	4714	659 GOLVBELEGG MV.	0	299
034 FISK, FERSK, KJØLT ELLER FRYST	1450	42670	661 KALK, SEMENT MV.	194	450
035 FISK, SALTET, TØRKET ELLER RØYKT	396	10476	662 TEGLVERKSPRODUKTER O.L.	..	130
037 FISK, KREPSDYR OG BLØTDYR, TILBEREDT ELLER KONSERVERT, I.E.N.	2337	38647	663 MINERALSKE PROD. I.E.N.	..	8689
048 ANDRE KORNVARER	6	76	664 GLASS	3	149
056 GRØNNSAKER, KONSERVETE ELLER TILBEREDTE, I.E.N.	52	898	665 GLASSVARER	1	79
058 FRUKT, TILBEREDT ELLER KONSERVERT	315	3984	666 KERAMISKE PRODUKTER	37	1147
071 KAFFE OG KAFFEERSTATN.	13	208	667 PERLER, EDLE STEINER	3	17
081 FORSTOFFER FOR DYR	6653	19019	671 RÅJERN, SPEILJERN MV.	21854	50947
098 MATVARER, TILBEREDTE, I.E.N.	31	839	673 STANGSTÅL, PROFILSTÅL MV	1359	2851
122 TOBAKK, BEARBEIDD	82	7513	674 JERNPLATER, UNIVERSALSTÅL	86	428
212 PELSSKINN, UBEREDTE	1	2029	678 RØR AV JERN ELLER STÅL	1	62
246 KUBB OG CELLULOSE-TØMMER	5	83	682 KØPPER	50	582
247 ANNET RUNDTØMMER OG RÅTT TILSKRÆRET TØMMER	5	366	683 NIKKEL	1073	26392
248 TRELAST, SKRÆRET ELLER HØVLET	..	10550	684 ALUMINIUM	41301	362167
251 PAPIRMASSE	4476	9547	686 SINK	5446	30599
267 KUNSTIGE TEKSTILFIBRER FOR SPINNING	12	108	689 ANDRE UEDLE METALLER	:	:
273 STEIN, SAND, GRUS	1133	1247	691 METALLKONSTRUKSJONER	1	110
278 ANDRE RÅ MINERALER	27	111	694 SPIKER, SKRUER O.L. AV JERN, STÅL OG KØPPER	12	433
288 AVFALL AV IKKE-JERNH. UEDLE METALLER	380	3050	695 HÅND- OG MASKINVERKTØY	..	1586
289 MALMER OG AVFALL AV EDLE METALLER	..	785	696 KNIVER, BESTIKK, SAKSER	0	65
291 ANIMALSKE RÅVARER, I.E.N.	57	1834	697 HUSHOLDNINGSARTIKLER AV UEDLE METALLER	..	2150
292 VEGETABILSKE RÅVARER	27	103	699 ANDRE VARER AV UEDLE METALLER	228	5441
334 MINERALOLJEPRODUKTER	..	84	713 STEMPELDREVNE FORBRENNINGSMOTORER	..	716
411 DYREFETT OG -OLJER	214	913	716 ROTERENDE ELEKTRISKE MASKINER OG APPARATER	..	5847
431 OLJE OG FETT, BEARBEIDD; VOKS	1957	6980	718 ANDRE KRAFTMASKINER	..	134
513 KARBOKSYLSYRER MV.	57	739	721 LANDBRUKSMASKINER	..	4845
514 NITROGENFUNKSJONELLE GRUPPER	78	576	722 TRAKTORER	1	209
515 METALLORGANISKE OG IKKE-METALLORGANISKE FORB.	1	64	723 ANLEGGSMASKINER, -UTSTYR	..	1717
516 ORGANISKE KJEMIKALIER I.E.N.	11	549	724 MASKINER FOR TEKSTIL- OG LÆRINDUSTRIEN	..	669
522 UORGANISKE KJEMISKE GRUNNSTOFFER MV.	42464	4898	725 MASKINER FOR CELLULOSE- OG PAPIRINDUSTRIEN	..	135
523 UORGANISKE KJEMIKALIER MV., I.E.N.	2521	12562	727 MASKINER FOR NÆRINGS-MIDDELINDUSTRIEN	..	2962
531 SYNTETISKE ORGANISKE FARGESTOFFER	2	209	728 MASKINER OG UTSTYR FOR SPES. INDUSTRIER I.E.N.	..	1746
			736 VERKTØYMASKINER FOR BEARBEIDING AV METALLER	..	1368
			737 METALLBEARBEIDINGS-MASKINER	..	153
			741 VARME- OG KJØLEUTST. I.E.N.	..	861
			742 PUMPER FOR VÆSKER; VÆSKEELEVATORER	..	696
			743 PUMPER, KOMPRESSORER, VIFTER, SENTRIFUGER MV.	..	650
			744 MEKANISK UTSTYR FOR HÅNDTERING AV GODS	..	5240

TABELL 19 (FORTS.). SAMHANDELEN MED DE ENKELTE LAND FORDELT PÅ GRUPPER ETTER SITC-REV.2
IMPORTS AND EXPORTS BY COUNTRY AND BY GROUPS OF THE SITC-REV.2

LAND OG VARE	MENGDE TONN	VERDI 1000 KR	LAND OG VARE	MENGDE TONN	VERDI 1000 KR
745 ANDRE IKKE-ELEKTRISKE MASKINER, APP. OG VERKTØY	..	1333	513 KARBOKSYLSYRER MV.	129	957
749 IKKE-ELEKTRISKE DELER OG TILBEHØR TIL MASKINER	8	793	514 NITROGENFUNKSJONELLE GRUPPER	311	1377
751 KONTORMASKINER	1	30	516 ORGANISKE KJEMIKALIER I.E.N.	50	137
752 AUTOMATISKE DATA-BEHANDLINGSMASKINER	1	197	523 UORGANISKE KJEMIKALIER MV., I.E.N.	568	3239
759 DELER OG TILBEHØR TIL GR. 751 OG 752	6	4746	583 POLYMERISASJONS- OG KOPOLYMERISASJONS-PRODUKTER	502	2197
762 RADIOMOTTAKERE	1	241	598 DIVERSE KJEMISKE PRODUKTER I.E.N.	1628	3335
763 GRAMMOFONER, DIKTERAPP. O.L. FOR OPPTAK OG GJENGIVELSE AV LYD	1	420	612 VARER AV LÆR EL. KUNSTLÆR	4	132
764 TELEKOMMUNIKASJONSUTSTYR	..	13379	621 HALVFABRIKATER AV GUMMI	25	189
771 ELEKTRISKE KRAFTMASKINER OG DELER	..	4014	625 DEKK OG SLANGER AV GUMMI	..	5963
772 ELEKTRISKE APP. TIL Å SLUTTE, BRYTE, SIKRE MV. ELEKTRISKE STRØMKRETSE	..	5489	628 GUMMIVARER I.E.N.	13	357
773 UTSTYR FOR OVERFØRING AV ELEKTRISITET	189	4218	634 FINER, KRYSSFINER MV.	..	749
774 ELEKTRISKE APPARATER TIL MEDISINSK BRUK	..	345	635 VARER AV TRE I.E.N.	..	284
775 MASKINER, APP. OG UTSTYR TIL HUSHOLDNINGSBRUK	..	6907	642 VARER AV PAPIR, PAPP MV.	103	705
776 ELEKTRONRØR, HALVLEDER-KOMPONENTER MV.	..	176	652 VEVNADER AV BOMULL	384	15606
778 ELEKTRISKE MASKINER OG APPARATER I.E.N.	..	331	653 VEVNADER AV SYNTETISKE ELLER KUNSTIGE FIBRER	29	1192
781 PERSONBILER, HERUNDER STASJONSGOGER	1	60	654 TEKSTILVEVNADER AV ANDRE MATERIALER	8	298
782 VARE-, LASTE-, OG SPESIALBILER	1	6	656 TYLL, BÅND, BLONDER O.L.	1	113
784 DELER OG TILBEHØR TIL 722, 781, 782 OG 783	..	677	657 SPESIELLE TEKSTIL-STOFFER OG VARER	7	345
785 MOTORSYKLER, SCOOTERE OG SYKLER	..	275	658 ANDRE TEKSTILVARER I.E.N.	..	6928
786 TILHENGERE O.A. KJØRE-TØYER UTEN MOTOR I.E.N.	..	554	659 GOLVBELEGG MV.	35	1234
793 SKIP, BÅTER OG ANNET FLYTENDE MATERIELL	..	82484	662 TEGLVERKSPRODUKTER O.L.	..	1033
812 SANITÆR-VARME-LYSUTSTYR	24	1535	663 MINERALSKE PROD. I.E.N.	..	266
821 MØBLER	..	6104	664 GLASS	22	363
831 REISEEFFEKTER, VESKER O. 1	12439	315	665 GLASSVARER	369	5114
842 YTTERTØY AV TEKSTILSTOFF UNNTATT TRIKOTASJE, FOR MENN OG GUTTER	1	7701	666 KERAMISKE PRODUKTER	51	783
843 YTTERTØY AV TEKSTILSTOFF UNNTATT TRIKOTASJE, FOR KVINNER, PIKER, SMÅBARN	1	513	671 RÅJERN, SPEILJERN MV.	40	97
845 YTTERTØY AV TRIKOTASJE	1	68914	673 STANGSTÅL, PROFILSTÅL MV	4872	8282
846 UNDERTØY AV TRIKOTASJE	..	1474	674 JERNPLATER, UNIVERSALSTÅL	3831	7135
847 TILBEHØR TIL KLÆR AV TEKSTILSTOFF	..	1815	678 RØR AV JERN ELLER STÅL	21	61
848 TILBEHØR TIL KLÆR AV ANDRE MAT., HODEPLAGG	..	297	692 METALLBEHOLDERE	222	1325
851 FOTTØY	..	565	695 HÅND- OG MASKINVERKTØY	..	1206
872 MEDISINSKE INSTRUMENTER OG APPARATER I.E.N.	3	617	697 HUSHOLDNINGSARTIKLER AV JEDLE METALLER	..	242
874 INSTRUMENTER OG APP. FOR MÅLING, KONTROLL, ANALYSE OG REGULERING I.E.N.	..	4222	699 ANDRE VARER AV UEDLE METALLER	48	657
882 FILM OG KJEMIKALIER TIL FOTOGRAFISK BRUK	1	175	713 STEMPELDREVNE FOR-ØRENNINGSMOTORER	..	573
885 UR	..	2696	716 ROTERENDE ELEKTRISKE MASKINER OG APPARATER	..	3243
892 TRYKKSAKER	8	282	722 TRAKTORER	1	962
893 VARER AV PLAST	88	2733	723 ANLEGGSMASKINER, -UTSTYR	..	1163
894 BARNEVOGNER, LEKETØY, SPILL OG SPORTSARTIKLER	..	:	726 MASKINER FOR TRYKKING OG BOKBINDING	..	138
896 KUNSTVERK, ANTIKVITETER	0	2015	727 MASKINER FOR NÆRINGS-MIDDELINDUSTRIEN	..	178
897 GULLSMEDARB., BIJOUTERI	..	1992	728 MASKINER OG UTSTYR FOR SPES. INDUSTRIER I.E.N.	..	84
898 MUSIKKINSTRUMENTER, DELER OG TILBEHØR	..	443	736 VERKTØYMASKINER FOR BEARBEIDING AV METALLER	..	4925
899 FERDIGE VARER I.E.N.	..	1207	742 PUMPER FOR VÆSKER; VÆSKEELEVATORER	..	327
951 KRIGSVÅPEN OG AMMUNISJON	..	:	743 PUMPER, KOMPRESSORER, VIFTER, SENTRIFUGER MV.	..	65
971 GULL, IKKE-MONETÆRT	..	1401	744 MEKANISK UTSTYR FOR HÅNTERING AV GODS	..	200
142 TSJEKKOSLOVAKIA			745 ANDRE IKKE-ELEKTRISKE MASKINER, APP. OG VERKTØY	..	138
INNFORSEL I ALT	..	208616	749 IKKE-ELEKTRISKE DELER OG TILBEHØR TIL MASKINER	39	929
048 ANDRE KORNVARER	150	315	751 KONTORMASKINER	1	4021
058 FRUKT, TILBEREDT ELLER KONSERVERT	52	204	763 GRAMMOFONER, DIKTERAPP. O.L. FOR OPPTAK OG GJENGIVELSE AV LYD	1	700
248 TRELAST, SKÅRET ELLER HØVLET	..	271	772 ELEKTRISKE APP. TIL Å SLUTTE, BRYTE, SIKRE MV. ELEKTRISKE STRØMKRETSE	..	1605
251 PAPIRMASSE	46	98	773 UTSTYR FOR OVERFØRING AV ELEKTRISITET	153	1336
278 ANDRE RÅ MINERALER	7562	5062	778 ELEKTRISKE MASKINER OG APPARATER I.E.N.	..	634
			781 PERSONBILER, HERUNDER STASJONSGOGER	1	468
			784 DELER OG TILBEHØR TIL 722, 781, 782 OG 783	..	2102
			793 SKIP, BÅTER OG ANNET FLYTENDE MATERIELL	..	105
			812 SANITÆR-VARME-LYSUTSTYR	150	3057
			821 MØBLER	..	6244
			831 REISEEFFEKTER, VESKER O. 1	93779	3275
			842 YTTERTØY AV TEKSTILSTOFF UNNTATT TRIKOTASJE, FOR MENN OG GUTTER	1	67460
					5466

TABELL 19 (FORTS.). SAMHANDELEN MED DE ENKELTE LAND FORDELT PÅ GRUPPER ETTER SITC-REV.2
IMPORTS AND EXPORTS BY COUNTRY AND BY GROUPS OF THE SITC-REV.2

LAND OG VARE	MENGDE TONN	VERDI 1000 KR	LAND OG VARE	MENGDE TONN	VERDI 1000 KR
843 YTTERTØY AV TEKSTILSTOFF UNNTATT TRIKOTASJE, FOR KVINNER, PIKER, SMÅBARN	1 6884	931	728 MASKINER OG UTSTYR FOR SPES. INDUSTRIER I.E.N.	..	177
844 UNDERTØY AV TEKSTILSTOFF UNNTATT TRIKOTASJE	..	3284	742 PUMPER FOR VÆSKER; VÆSKEELEVATORER	..	262
345 YTTERTØY AV TRIKOTASJE	1 65203	2209	743 PUMPER, KOMPRESSORER, VIFTER, SENTRIFUGER MV.	..	934
346 UNDERTØY AV TRIKOTASJE	..	4390	744 MEKANISK UTSTYR FOR HÅNDTERING AV GODS	..	93
847 TILBEHØR TIL KLÅR AV TEKSTILSTOFF	..	732	749 IKKE-ELEKTRISKE DELER OG TILBEHØR TIL MASKINER	1	211
848 TILBEHØR TIL KLÅR AV ANDRE MAT. HODEPLAGG	..	4647	759 DELER OG TILBEHØR TIL GR. 751 OG 752	0	215
851 FOTTØY	..	5010	773 UTSTYR FOR OVERFØRING AV ELEKTRISITET	2	89
874 INSTRUMENTER OG APP. FOR MÅLING, KONTROLL, ANALYSE OG REGULERING I.E.N.	..	998	784 DELER OG TILBEHØR TIL 722, 781, 782 OG 783	..	169
881 FOTOGRAFIAPP. OG UTSTYR	..	129	821 MØBLER	..	539
885 UR	..	96	874 INSTRUMENTER OG APP. FOR MÅLING, KONTROLL, ANALYSE OG REGULERING I.E.N.	..	257
892 TRYKKSAKER	2	63	894 BARNEVOGNER, LEKETØY, SPILL OG SPORTSARTIKLER	..	:
893 VARER AV PLAST	24	329	899 FERDIGE VARER I.E.N.	..	220
894 BARNEVOGNER, LEKETØY, SPILL OG SPORTSARTIKLER	..	8521	143 TYRKIA		
895 KONTORUTSTYR OG KONTORREKVISITA I.E.N.	..	132	INNFØRSEL I ALT	..	46936
897 GULLSMEDARB., BIJOUTERI	..	734	034 FISK, FERSK, KJØLT ELLER FRYST	82	796
898 MUSIKKINSTRUMENTER, DELER OG TILBEHØR	..	3797	036 KREPSDYR OG BLØTDYR	168	3446
899 FERDIGE VARER I.E.N.	..	254	037 FISK, KREPSDYR OG BLØTDYR, TILBEREDT ELLER KONSERVERT, I.E.N.	83	2809
951 KRIGSVÅPEN OG AMMUNISJON	..	:	048 ANDRE KORNVARER	186	671
142 TSJEKKOSLOVAKIA			054 GRØNNSAKER, FRISKE, KJØLTE, FRYSTE, TØRKEDE	46	340
UTFØRSEL I ALT	..	147697	056 GRØNNSAKER, KONSERVETE ELLER TILBEREDETE, I.E.N.	18	123
011 KJØTT, FERSKT, KJØLT MV.	235	1410	057 FRUKT OG NØTTER, FRISKE, TØRKEDE	1981	23296
034 FISK, FERSK, KJØLT ELLER FRYST	9971	57190	058 FRUKT, TILBEREDT ELLER KONSERVERT	10	163
037 FISK, KREPSDYR OG BLØTDYR, TILBEREDT ELLER KONSERVERT, I.E.N.	143	1462	075 KRYDDERIER	17	236
098 MATVARER, TILBEREDETE, I.E.N.	6	63	112 ALKOHOLHOLDIGE DRIKKEVARER	4 491	1268
251 PAPIRMASSE	3248	12845	222 OLJEFRØ TIL UTVINNING AV BLØTE OLJER	5	65
278 ANDRE RÅ MINERALER	1519	2403	223 OLJEFRØ TIL UTVINNING AV OLJER, I.E.N.	10	114
281 JERNMALM	122456	16409	289 MALMER OG AVFALL AV EDLE METALLER	..	2973
287 MALMER AV UEDLE METALLER I.E.N.	60553	12566	291 ANIMALSKE RÅVARER, I.E.N	16	2138
431 OLJE OG FETT, BEARBEIDD; VOKS	8	116	292 VEGETABILSKES RÅVARER	63	949
512 ALKOHOLER, FENOLER MV.	..	965	423 PLANTEOLJER, BLØTE	93	885
522 UORGANISKE KJEMISKE GRUNNSTOFFER MV.	1660	12091	522 UORGANISKE KJEMISKE GRUNNSTOFFER MV.	40	191
523 UORGANISKE KJEMIKALIER MV., I.E.N.	161	1287	523 UORGANISKE KJEMIKALIER MV., I.E.N.	160	382
533 FARGER, MALINGER, FERNISSER O.L.	..	70	659 GOLVBELEGG MV.	5	1410
541 MEDISINSKE OG FARMASØTISKE PRODUKTER	0	348	665 GLASSVARER	12	294
554 SRPE, PUSSEMIDLER O.L.	290	1558	697 HUSHOLDNINGSARTIKLER AV UEDLE METALLER	..	1421
582 KONDENSASJONS-, POLYKONDENSASJONS- OG POLYADDISJONSPRODUKTER	18	652	699 ANDRE VARER AV UEDLE METALLER	1	93
583 POLYMERISASJONS- OG KOPOLYMERISASJONSPRODUKTER	5	68	713 STEMPELDREVNENE FORBRENNINGSMOTORER	..	281
585 KUNSTHARPIKSER OG PLASTMATERIALER I.E.N.	:	:	842 YTTERTØY AV TEKSTILSTOFF UNNTATT TRIKOTASJE, FOR MENN OG GUTTER	1 4125	342
598 DIVERSE KJEMISKE PRODUKTER I.E.N.	119	1231	843 YTTERTØY AV TEKSTILSTOFF UNNTATT TRIKOTASJE, FOR KVINNER, PIKER, SMÅBARN	1 10514	631
641 PAPIR OG PAPP	72	487	844 UNDERTØY AV TEKSTILSTOFF UNNTATT TRIKOTASJE	..	139
652 VEVNADER AV BOMULL	4	220	845 YTTERTØY AV TRIKOTASJE	1 3065	261
653 VEVNADER AV SYNTETISKE ELLER KUNSTIGE FIBRER	1	90	846 UNDERTØY AV TRIKOTASJE	..	97
654 TEKSTILVEVNADER AV ANDRE MATERIALER	1	55	847 TILBEHØR TIL KLÅR AV TEKSTILSTOFF	..	144
663 MINERALSKE PROD. I.E.N.	..	128	848 TILBEHØR TIL KLÅR AV ANDRE MAT. HODEPLAGG	..	459
671 RÅJERN, SPEILJERN MV.	29	247	898 MUSIKKINSTRUMENTER, DELER OG TILBEHØR	..	67
689 ANDRE UEDLE METALLER	:	:			
697 HUSHOLDNINGSARTIKLER AV UEDLE METALLER	..	106			
713 STEMPELDREVNENE FORBRENNINGSMOTORER	..	197			
718 ANDRE KRAFTMASKINER	..	549			
723 ANLEGGSMASKINER, -UTSTYR	..	8462			
724 MASKINER FOR TEKSTIL- OG LÆRINDUSTRIEN	..	5545			

TABELL 19 (FORTS.). SAMHANDELEN MED DE ENKELTE LAND FORDELT PÅ GRUPPER ETTER SITC-REV.2
 IMPORTS AND EXPORTS BY COUNTRY AND BY GROUPS OF THE SITC-REV.2

LAND OG VARE	MENGDEN TONN	VERDI 1000 KR	LAND OG VARE	MENGDEN TONN	VERDI 1000 KR
143 TYRKIA			043 BYGG, UMALT	1570	2431
UTFØRSEL I ALT	..	133732	045 ANNET KORN, UMALT	52	307
251 PAPIRMASSE	175	502	046 HVETEMJØL OG HVETEGRYN	23	58
274 SVOVEL OG URØSTET SVOVELKIS	59748	5778	048 ANDRE KORNVARER	32758	57372
288 AVFALL AV IKKE-JERNH. UEDLE METALLER	13	61	054 GRØNNSAKER, FRISKE, KJØLTE, FRYSTE, TØRKEDE	1211	10768
411 DYREFETT OG -OLJER	3	80	056 GRØNNSAKER, KONSERVERTE ELLER TILBEREDET, I.E.N.	143	3039
514 NITROGENFUNKSJONELLE GRUPPER	35	177	057 FRUKT OG NØTTER, FRISKE, TØRKEDE	2197	9133
522 UORGANISKE KJEMISKE GRUNNSTOFFER MV.	6994	10258	058 FRUKT, TILBEREDT ELLER KONSERVERT	1089	8561
523 UORGANISKE KJEMIKALIER MV., I.E.N.	403	2751	061 SUKKER OG HONNING	16447	33999
541 MEDISINSKE OG FARMASØYTISKE PRODUKTER	0	99	062 SUKKERVARER UTEN INNHOLD AV KAKAO	291	6168
562 KUNSTGJØDSEL	999	1679	071 KAFFE OG KAFFEERSTATN.	273	17461
583 POLYMERISASJONS- OG KOPOLYMERISASJONS-PRODUKTER	488	2262	072 KAKAO	615	16823
584 REGENERERT CELLULOSE	4	71	073 SJOKOLADE	621	13733
585 KUNSTHARPIKSER OG PLASTMATERIALER I.E.N.	:	:	074 TE OG MATE	89	3019
621 HALVFABRIKATER AV GUMMI	2	130	075 KRYDDERIER	73	1784
641 PAPIR OG PAPP	1676	13572	081 FORSTOFFER FOR DYR	6725	30255
657 SPEIELLE TEKSTILSTOFFER OG VARER	13	167	098 MATVARER, TILBEREDET, I.E.N.	949	14677
671 RÅJERN, SPEILJERN MV.	6117	21609	111 ALKOHOLFRIE DRIKKEVARER	..	2883
673 STANGSTÅL, PROFILSTÅL MV	17	76	112 ALKOHOLHOLDIGE DRIKKEVARER	4	1878
678 RØR AV JERN ELLER STÅL	24	2622	122 TOBAKK, BEARBEIDD	12	1116
681 SØLV OG PLATINAMETALLER	..	3606	211 HUDER OG SKINN, UNNTATT PELSSKINN, RÅ	1157	7360
684 ALUMINIUM	360	4135	222 OLJEFRØ TIL UTVINNING AV BLØTE OLJER	128	785
689 ANDRE UEDLE METALLER	:	:	223 OLJEFRØ TIL UTVINNING AV OLJER, I.E.N.	109	721
691 METALLKONSTRUKSJONER	9	354	233 SYNTETISK OG REGENERERT GUMMI, AVFALL OG SKRAP	974	7928
713 STEMPELDREVNENE FORBRENNINGSMOTØRER	..	1289	245 VED TIL BRENSEL; TREKULL	..	72
714 KRAFTMASKINER, IKKE-ELEKTRISKE	..	300	246 KUBB OG CELLULOSE-TØMMER	5	16308
716 ROTERENDE ELEKTRISKE MASKINER OG APPARATER	..	155	247 ANNET RUNDTØMMER OG RÅTT TILSKÅRET TØMMER	5	85
723 ANLEGGSMASKINER, -UTSTYR	..	1871	248 TRELAST, SKÅRET ELLER HØVLET	..	8432
728 MASKINER OG UTSTYR FOR SPES. INDUSTRIER I.E.N.	..	610	251 PAPIRMASSE	1438	1850
741 VARME- OG KJØLEUTST. I.E.N.	..	307	263 BOMULL	342	2632
742 PUMPER FOR VÅSKER; VÅSKEELEVATORER	..	2326	266 SYNTETISKE TEKSTILFIBRER FOR SPINNING	1986	27213
743 PUMPER, KOMPRESSORER, VIFTER, SENTRIFUGER MV.	..	322	268 ULL OG ANDRE DYREHÅR	35	849
744 MEKANISK UTSTYR FOR HÅNDTERING AV GODS	..	7760	269 BRUKTE KLÅR O.A. BRUKTE TEKSTILVARER; FILLER	4	86
745 ANDRE IKKE-ELEKTRISKE MASKINER, APP. OG VERKTØY	..	440	271 RÅ GJØDNINGSTOFFER	367	729
763 GRAMMOFONER, DIKTERAPP. O.L. FOR OPPTAK OG GJENGIVELSE AV LYD	1	22	273 STEIN, SAND, GRUS	3036	7879
764 TELEKOMMUNIKASJONSUTSTYR	..	719	274 SVOVEL OG URØSTET SVOVELKIS	104	598
772 ELEKTRISKE APP. TIL Å SLUTTE, BRYTE, SIKRE MV. ELEKTRISKE STRØMKRETSER	..	420	277 SLIPESTOFFER, NATURLIGE	..	1353
773 UTSTYR FOR OVERFØRING AV ELEKTRISITET	10	256	278 ANDRE RÅ MINERALER	112648	49251
793 SKIP, BÅTER OG ANNET FLYTENDE MATERIELL	..	24230	287 MALMER AV UEDLE METALLER I.E.N.	316	1319
874 INSTRUMENTER OG APP. FOR MÅLING, KONTROLL, ANALYSE OG REGULERING I.E.N.	..	725	288 AVFALL AV IKKE-JERNH. UEDLE METALLER	179647	27977
893 VARER AV PLAST	13	1042	291 ANIMALSKE RÅVARER, I.E.N	608	10900
894 BARNEVOGNER, LEKETØY, SPILL OG SPORTSARTIKLER	..	:	292 VEGETABILSKE RÅVARER	1074	17703
951 KRIGSVÅPEN OG AMMUNISJON	..	:	322 KULL, BRUNKULL OG TORV	51754	37185
144 TYSKLAND, VEST			323 BRIKETTER; KOKS; RETORTKULL	91887	57247
INNFØRSEL I ALT	..	14506190	334 MINERALOLJEPRODUKTER	..	574433
001 LEVENDE DYR	1	3	335 RESTSTOFFER AV MINERAL-OLJEPRODUKTER	61191	116135
014 KJØTT, TILBEREDT ELLER KONSERVERT; FISKE-EKSTRAKT	2	117	341 GASS, NATURLIG OG TILVIRKET	..	:
024 OST OG OSTEMASSE	118	3407	423 PLANTEOLJER, BLØTE	339	1820
034 FISK, FERSK, KJØLT ELLER FRYST	0	81	424 PLANTEOLJER, I.E.N.	176	1427
036 KREPSDYR OG BLØTDYR	4	81	431 OLJE OG FETT, BEARBEIDD; VOKS	818	5947
037 FISK, KREPSDYR OG BLØTDYR, TILBEREDT ELLER KONSERVERT, I.E.N.	13	352	511 HYDROKARBONER ETC.	2970	15683
041 HVETE, UMALT	5509	6618	512 ALKOHOLER, FENOLER MV.	..	58463
042 RIS	494	1676	513 KARBOKSYLSYRER MV.	20139	58295
			514 NITROGENFUNKSJONELLE GRUPPER	1955	24381
			515 METALLORGANISKE OG IKKE-METALLORGANISKE FORB.	470	19190
			516 ORGANISKE KJEMIKALIER I.E.N.	1463	12786
			522 UORGANISKE KJEMISKE GRUNNSTOFFER MV.	22438	73619
			523 UORGANISKE KJEMIKALIER MV., I.E.N.	34809	74471
			524 RADIOAKTIVE STOFFER O.L.	30	2485
			531 SYNTETISKE ORGANISKE FARGE- OG FARVE- EKSTRAKTER MV.	950	35750
			532 FARGE- OG FARVE- EKSTRAKTER MV.	191	1899

TABELL 19 (FORTS.). SAMHANDELEN MED DE ENKELTE LAND FORDELT PÅ GRUPPER ETTER SITC-REV.2
 IMPORTS AND EXPORTS BY COUNTRY AND BY GROUPS OF THE SITC, REV.2

LAND OG VARE	MENGDE TONN	VERDI 1000 KR	LAND OG VARE	MENGDE TONN	VERDI 1000 KR
533 FARGER, MALINGER, FERNISSER O.L.	..	95822	714 KRAFTMASKINER, IKKE-ELEKTRISKE	..	3860
541 MEDISINSKE OG FARMASJY-TISKE PRODUKTER	616	104243	716 ROTERENDE ELEKTRISKE MASKINER OG APPARATER	..	135555
551 FLYKTIGE OLJER, ESSENSER	62	4182	718 ANDRE KRAFTMASKINER	..	13254
553 PARFYMER OG KOSMETIKK	913	38373	721 LANDBRUKSMASKINER	..	58382
554 SØPE, PUSSEMIDLER O.L.	3601	33002	722 TRAKTORER	1	864 69083
562 KUNSTGJØDEL	78571	57337	723 ANLEGGSMASKINER, -UTSTYR	..	257478
572 SPRENGSTOFFER	458	34775	724 MASKINER FOR TEKSTIL- OG LÆRINDUSTRIEN	..	49559
582 KONDENSASJONS-, POLY-KONDENSASJONS- OG POLY-ADDISJONSPRODUKTER	8168	114907	725 MASKINER FOR CELLULOSE- OG PAPIRINDUSTRIEN	..	34664
583 POLYMERISASJONS- OG KOPOLYMERISASJONS-PRODUKTER	41905	340983	726 MASKINER FOR TRYKKING OG BOKBINDING	..	100411
584 REGENERERT CELLULOSE	282	9105	727 MASKINER FOR NÆRINGS-MIDDELINDUSTRIEN	..	76589
585 KUNSTHARPIKSER OG PLASTMATERIALER I.E.N.	581	14039	728 MASKINER OG UTSTYR FOR SPES. INDUSTRIER I.E.N.	..	252035
591 DESINFEKSJONS-, INSEKT-OG SOPPDREPENDE MIDLER	667	19995	736 VERKTØYMASKINER FOR BEARBEIDING AV METALLER	..	87262
592 STIVELSE, INULIN OG KLEBEMIDLER MV.	2831	22473	737 METALLBEARBEIDINGS-MASKINER	..	39364
598 DIVERSE KJEMISKE PRODUKTER I.E.N.	19046	193669	741 VARME-OG KJØLEUTST.I.E.N	..	120424
611 LÆR	235	27009	742 PUMPER FOR VÆSKER; VÆSKEELEVATORER	..	120912
612 VARER AV LÆR EL.KUNSTLÆR	117	9130	743 PUMPER, KOMPRESSORER, VIFTER, SENTRIFUGER MV.	..	140053
613 PELSINN, BEREDTE	7	1729	744 MEKANISK UTSTYR FOR HRNTERING AV GODS	..	164574
621 HALVFABRIKATER AV GUMMI	1574	34580	745 ANDRE IKKE-ELEKTRISKE MASKINER, APP. OG VERKTØY	..	159199
625 DEKK OG SLANGER AV GUMMI	..	97943	749 IKKE-ELEKTRISKE DELER OG TILBEHØR TIL MASKINER	4557	349149
628 GUMMIVARER I.E.N.	592	37665	751 KONTORMASKINER	1	176822 42404
633 VARER AV KORK	16	829	752 AUTOMATISKE DATA-BEHANDLINGSMASKINER	1	27399 224919
634 FINER, KRYSSFINER MV.	..	27077	759 DELER OG TILBEHØR TIL GR. 751 OG 752	188	87157
635 VARER AV TRE I.E.N.	..	19075	761 FJERNSYNSMOTTAKERE	1	40223 98108
641 PAPIR OG PAPP	12952	103898	762 RADIOMOTTAKERE	1	32710 21400
642 VARER AV PAPIR, PAPP MV.	3632	65827	763 GRAMMOFONER, DIKTERAPP. O.L. FOR OPPTAK OG GJENGIVELSE AV LYD	1	9112 13095
651 TEKSTILGARN	1741	64770	764 TELEKOMMUNIKASJONSUTSTYR	..	171088
652 VEVNADER AV BOMULL	384	33456	771 ELEKTRISKE KRAFTMASKINER OG DELER	..	46691
653 VEVNADER AV SYNTETISKE ELLER KUNSTIGE FIBRER	1654	102158	772 ELEKTRISKE APP. TIL R SLUTTE, BRYTE, SIKRE MV. ELEKTRISKE STRØMKRETSE	..	368291
654 TEKSTILVEVNADER AV ANDRE MATERIALER	183	10469	773 UTSTYR FOR OVERFØRING AV ELEKTRISITET	2329	67747
655 TRIKOTASJE, METERVARE	161	13618	774 ELEKTRISKE APPARATER TIL MEDISINSK BRUK	..	40275
656 TYLL, BRND, BLONDER O.L.	50	7217	775 MASKINER, APP. OG UTSTYR TIL HUSHOLDNINGSBRUK	..	339272
657 SPESIELLE TEKSTIL-STOFFER OG VARER	2119	89611	776 ELEKTRONRØR, HALVLEDER-KOMPONENTER MV.	..	24901
658 ANDRE TEKSTILVARER I.E.N	..	27126	778 ELEKTRISKE MASKINER OG APPARATER I.E.N.	..	298520
659 GOLVBELEGG MV.	1388	34818	781 PERSONBILER, HERUNDER STASJONSVOGER	1	37299 1223880
661 KALK, SEMENT MV.	2333	6233	782 VARE-, LASTE-, OG SPESIALBILER	1	4186 359375
662 TEGLVERKSPRODUKTER O.L.	..	37814	783 MOTORKJØRETØYER I.E.N.	1	768 99371
663 MINERALSKE PROD. I.E.N.	..	67089	784 DELER OG TILBEHØR TIL 722, 781, 782 OG 783	..	278597
664 GLASS	9038	62675	785 MOTORSYKLER, SCOOTERE OG SYKLER	..	41771
665 GLASSVARER	1533	31151	786 TILHENGERE O.A. KJØRE-TØYER UTEN MOTOR I.E.N.	..	116670
666 KERAMISKE PRODUKTER	1861	52028	791 RULLENDE MATERIELL TIL JERNBANER OG SPORVEIER	..	60783
667 PERLER, EDLE STEINER	3	3291	792 LUFFTARTØYER, TILBEHØR OG DELER	..	18355
671 RÅJERN, SPELJERN MV.	1904	9960	793 SKIP, BÅTER OG ANNET FLYTENDE MATERIELL	914	58747
672 JERN OG STÅL, PRIMÆR FORM	36850	67733	821 MØBLER	..	98682
673 STANGSTÅL, PROFILSTÅL MV	38518	123697	831 REISEEFFEKTER, VESKER O.	1	1446530 26232
674 JERNPLATER, UNIVERSALSTÅL	66133	200623	842 YTTERTØY AV TEKSTILSTOFF UNNTATT TRIKOTASJE, FOR MENN OG GUTTER	1	216956 13346
675 BRND AV JERN ELLER STÅL	7535	32150	843 YTTERTØY AV TEKSTILSTOFF UNNTATT TRIKOTASJE, FOR KVINNER, PIKER, SMÅBARN	1	580205 110306
676 SKINNER AV JERN EL. STÅL	2093	10846	844 UNDERTØY AV TEKSTILSTOFF UNNTATT TRIKOTASJE	..	5579
677 TRUKKET TRDD AV JERN ELLER STÅL	2738	14477	845 YTTERTØY AV TRIKOTASJE	1	478204 54860
678 RØR AV JERN ELLER STÅL	35926	229542	846 UNDERTØY AV TRIKOTASJE	..	8894
679 STØPTE, SMIDDE ETC. VARER AV JERN ELLER STÅL, UBEARBEIDD I.E.N.	280	3681	847 TILBEHØR TIL KLÆR AV TEKSTILSTOFF	..	10664
681 SØLV OG PLATINAMETALLER	..	64735			
682 KOPPER	11288	175438			
683 NIKKEL	67	4490			
684 ALUMINIUM	24469	257051			
685 BLY	547	5010			
686 SINK	331	2504			
687 TINN	63	5117			
689 ANDRE UEDLE METALLER	196	2587			
691 METALLKONSTRUKSJONER	6748	102191			
692 METALLBEHOLDERE	956	19696			
693 METALLTRDDVARER, UNNT. ISOLERTE ELEKTRISKE LEDNINGER	2396	21018			
694 SPIKER, SKRUER O.L. AV JERN, STÅL OG KOPPER	3063	64743			
695 HÅND- OG MASKINVERKTØY	..	129283			
696 KNIVER, BESTIKK, SAKSER	141	25304			
697 HUSHOLDNINGSARTIKLER AV UEDLE METALLER	..	28730			
699 ANDRE VARER AV UEDLE METALLER	13526	259006			
711 DAMPKJELER	..	2610			
712 DAMPMASKINER	..	784			
713 STEMPELDREVN FOR-BRENNINGSMOTORER	..	159740			

TABELL 19 (FORTS.). SAMHANDELEN MED DE ENKELTE LAND FORDELT PR GRUPPER ETTER SITC-REV.2
IMPORTS AND EXPORTS BY COUNTRY AND BY GROUPS OF THE SITC-REV.2

LAND OG VARE	MENGDE TONN	VERDI 1000 KR	LAND OG VARE	MENGDE TONN	VERDI 1000 KR
848 TILBEHØR TIL KLÆR AV ANDRE MAT. HODEPLAGG	..	42850	274 SVOVEL OG URØSTET SVOVELKIS	48569	5750
851 FOTTØY	..	61858	278 ANDRE RÅ MINERALER	55170	20615
871 OPTISKE INSTRUMENTER OG APPARATER	31	14541	281 JERNMALM	1093005	178584
872 MEDISINSKE INSTRUMENTER OG APPARATER I.E.N.	190	48841	282 JERN- OG STÅLAVFALL	21026	9071
873 MÅLERE, TELLEAPP. I.E.N.	79141	29736	287 MALMER AV UEDLE METALLER I.E.N.	290868	150554
874 INSTRUMENTER OG APP. FOR MÅLING, KONTROLL, ANALYSE OG REGULERING I.E.N.	..	207441	288 AVFALL AV IKKE-JERNH. UEDLE METALLER	18453	90490
881 FOTOGRAFIAPP. OG UTSTYR	..	47453	289 MALMER OG AVFALL AV EDLE METALLER	..	20975
882 FILM OG KJEMIKALIER TIL FOTOGRAFISK BRUK	860	44171	291 ANIMALSKE RÅVARER, I.E.N	17	580
883 KINOFILM, EKSPONERT OG FRAMKALT	4	1233	292 VEGETABILSKES RÅVARER	397	3278
884 OPTISKE ARTIKLER, I.E.N.	..	44688	322 KULL, BRUNKULL OG TORV	107425	35688
885 UR	..	36327	323 BRIKETTER; KOKS; RETORTKULL	10999	5096
892 TRYKKSAKER	4768	106290	333 MINERALOLJE, RÅ	1608041	2645351
893 VARER AV PLAST	5258	160574	334 MINERALOLJEPRODUKTER	..	806079
894 BARNEVUGNER, LEKETØY, SPILL OG SPORTSARTIKLER	..	84009	335 RESTSTOFFER AV MINERAL-OLJEPRODUKTER	11	59
895 KONTORUTSTYR OG KONTORREKVISITA I.E.N.	..	44543	341 GASS, NATURLIG OG TILVIRKET	..	13007901
896 KUNSTVERK, ANTIKVITETER	3	1055	411 DYREFETT OG -OLJER	40562	89609
897 GULLSMEDARB., BIJOUTERI	..	99504	423 PLANTEOLJER, BLØTE	600	1761
898 MUSIKKINSTRUMENTER, DELER OG TILBEHØR	..	58183	431 OLJE OG FETT, BEARBEIDD; VOKS	6939	21198
899 FERDIGE VARER I.E.N.	..	51419	511 HYDROKARBONER ETC.	:	:
931 SPES. VARER OG TRANSAKSJONER, IKKE GRUPPERT ETTER ART	15	1424	512 ALKOHOLER, FENOLER MV.	..	6056
941 LEVENDE DYR I.E.N.	..	276	513 KARBOKSYLSYRER MV.	619	5655
951 KRIGSVÅPEN OG AMMUNISJON	..	:	514 NITROGENFUNKSJONELLE GRUPPER	1211	4981
971 GULL, IKKE-MONETÆRT	..	22396	515 METALLORGANISKE OG IKKE-METALLORGANISKE FORB.	8	296
144 TYSKLAND, VEST	..	24310052	516 ORGANISKE KJEMIKALIER I.E.N.	432	24065
UTFØRSEL I ALT	..	24310052	522 UORGANISKE KJEMISKE GRUNNSTOFFER MV.	31539	183983
011 KJØTT, FERSKT, KJØLT MV.	236	1738	523 UORGANISKE KJEMIKALIER MV., I.E.N.	17033	78818
014 KJØTT, TILBEREDT ELLER KONSERVERT; FISKE-EKSTRAKT	23	454	524 RADIOAKTIVE STOFFER O.L.	17	28714
023 SMØR	369	4973	531 SYNTETISKE ORGANISKE FARGESTOFFER	12	374
024 OST OG OSTEMASSE	769	12207	532 FARGE- OG GARVE-EKSTRAKTER MV.	0	71
025 EGG	54	122	533 FARGER, MALINGER, FERNISSER O.L.	..	23362
034 FISK, FERSK, KJØLT ELLER FRYST	34095	316736	541 MEDISINSKE OG FARMASØY-TISKE PRODUKTER	97	46642
035 FISK, SALTET, TØRKET ELLER RØYKT	2092	33602	553 PARFYMER OG KOSMETIKK	14	332
036 KREPSDYR OG BLØTDYR	711	7136	554 SÅPE, PUSSEMIDLER O.L.	3596	19046
037 FISK, KREPSDYR OG BLØTDYR, TILBEREDT ELLER KONSERVERT, I.E.N.	1786	38211	562 KUNSTGJØDSEL	91193	94538
048 ANDRE KORNVARER	188	2778	572 SPRENGSTOFFER	339	20432
056 GRØNNSAKER, KONSERVETE ELLER TILBEREDTE, I.E.N.	15	247	582 KONDENSASJONS-, POLY-KONDENSASJONS- OG POLY-ADDISJONSPRODUKTER	3093	25270
057 FRUKT OG NØTTER, FRISKE, TØRKEDE	49	469	583 POLYMERISASJONS- OG KOPOLYMERISASJONS-PRODUKTER	66098	357550
058 FRUKT, TILBEREDT ELLER KONSERVERT	351	5447	584 REGENERERT CELLULOSE	468	5948
061 SUKKER OG HONNING	62	1128	585 KUNSTHARPIKSER OG PLASTMATERIALER I.E.N.	:	:
071 KAFFE OG KAFFEERSTATN.	154	3259	592 STIVELSE, INULIN OG KLEBEMIDLER MV.	10	187
073 SJOKOLADE	4	120	598 DIVERSE KJEMISKE PRODUKTER I.E.N.	9639	34666
081 FORSTOFFER FOR DYR	11562	34788	611 LÅR	365	9058
091 MARGARIN OG MATFETT	16	:	613 PELSSKINN, BEREDTE	30	8658
098 MATVARER, TILBEREDTE, I.E.N.	47	1047	621 HALVFABRIKATER AV GUMMI	30	834
111 ALKOHOLFRIE DRIKKEVARER	..	131	625 DEKK OG SLANGER AV GUMMI	..	16586
112 ALKOHOLHOLDIGE DRIKKEVARER	4	454	628 GUMMIVARER I.E.V.	93	2811
122 TOBAKK, BEARBEIDD	3	237	634 FINER, KRYSSFINER MV.	..	1065
211 HUDER OG SKINN, UNNTATT PELSSKINN, RÅ	756	7748	635 VARER AV TRE I.E.N.	..	24461
212 PELSSKINN, UBEREDTE	1	175573	641 PAPIR OG PAPP	159704	524965
233 SYNTETISK OG REGENERERT GUMMI, AVFALL OG SKRAP	12	112	642 VARER AV PAPIR, PAPP MV.	4474	29984
247 ANNET RUNDTØMMER OG RÅTT TILSKÅRET TØMMER	5	2336	651 TEKSTILGARN	211	7573
248 TRELAST, SKÅRET ELLER HØVLET	..	129570	652 VEVNADER AV BOMULL	50	4282
251 PAPIRMASSE	115789	291470	653 VEVNADER AV SYNTETISKE ELLER KUNSTIGE FIBRER	22	1633
266 SYNTETISKE TEKSTILFIBRER FOR SPINNING	6	106	654 TEKSTILVEVNADER AV ANDRE MATERIALER	6	592
267 KUNSTIGE TEKSTILFIBRER FOR SPINNING	601	4939	655 TRIKOTASJE, METERVARE	2	180
268 ULL OG ANDRE DYREHÅR	224	3196	656 TYLL, BRÅND, BLONDER O.L.	2	196
269 BRUKTE KLÆR O.A. BRUKTE TEKSTILVARER; FILLER	4	57	657 SPEIELLE TEKSTILSTOFFER OG VARER	448	19643
273 STEIN, SAND, GRUS	1027463	60428	658 ANDRE TEKSTILVARER I.E.N	..	2259
			659 GOLVBELEGG MV.	17	706
			661 KALK, SEMENT MV.	584	827
			662 TEGLVERKSPRODUKTER O.L.	..	12238
			663 MINERALSKES PROD. I.E.N.	..	11108
			664 GLASS	91	1017
			665 GLASSVARER	12	394
			666 KERAMISKE PRODUKTER	17	659

TABELL 19 (FORTS.). SAMHANDELEN MED DE ENKELTE LAND FORDELT PÅ GRUPPER ETTER SITC-REV.2
 IMPORTS AND EXPORTS BY COUNTRY AND BY GROUPS OF THE SITC-REV.2

LAND OG VARE	MENGDEN TONN	VERDI 1000 KR	LAND OG VARE	MENGDEN TONN	VERDI 1000 KR	
667 PERLER, EDLE STEINER	3	54	2490	778 ELEKTRISKE MASKINER OG APPARATER I.E.N.	..	20739
671 RÅJERN, SPELLJERN MV.	187150	559909	781 PERSONBILER, HERUNDER STASJONSVOGNER	1	10	320
672 JERN OG STÅL, PRIMÆR FORM	77023	98448	782 VARE-, LASTE-, OG SPESIALBILER	1	90	5261
673 STANGSTÅL, PROFILSTÅL MV	68545	139624	784 DELER OG TILBEHØR TIL 722, 781, 782 OG 783	121633
674 JERNPLATER, UNIVERSALSTÅL	6176	15426	785 MOTORSYKLER, SCOOTERE OG SYKLER	4126
675 ØRND AV JERN ELLER STÅL	103	638	786 TILHENGERE O.A. KJØRE- TØYER UTEN MOTOR I.E.N.	2223
677 TRUKKET TRÅD AV JERN ELLER STÅL	407	1383	791 RULLENDE MATERIELL TIL JERNBANER OG SPORVEIER	2697
678 RØR AV JERN ELLER STÅL	463	2802	792 LUFTFARTØYER, TILBEHØR OG DELER	3373
679 STØPTE, SMIDDE ETC. VARER AV JERN ELLER STÅL, UBEARBEIDD I.E.N.	233	1382	793 SKIP, BRTER OG ANNET FLYTENDE MATERIELL	62351
681 SØLV OG PLATINAMETALLER	..	42785	812 SANITÆR-VARME-LYSUTSTYR	156	8562	
682 KOPPER	12085	150838	821 MØBLER	33223
683 NIKKEL	778	24370	831 REISEEFFEKTER, VESKER O. 1	35109	636	
684 ALUMINIUM	213778	1998655	842 YTTERTØY AV TEKSTILSTOFF UNNTATT TRIKOTASJE, FOR MENN OG GUTTER	1	68934	13384
685 BLY	50	162	843 YTTERTØY AV TEKSTILSTOFF UNNTATT TRIKOTASJE, FOR KVINNER, PIKER, SMÅBARN	1	5042	1232
686 SINK	17966	98113	845 YTTERTØY AV TRIKOTASJE	1	110654	13399
689 ANDRE UEDLE METALLER	:	:	846 UNDERTØY AV TRIKOTASJE	3146
691 METALLKONSTRUKSJONER	949	17077	847 TILBEHØR TIL KLÆR AV TEKSTILSTOFF	3583
692 METALLBEHOLDERE	133	2932	848 TILBEHØR TIL KLÆR AV ANDRE MAT. HODEPLAGG	3843
693 METALLTRÅDVARER, UNNT. ISOLERTE ELEKTRISKE LEDNINGER	177	2751	851 FOTTØY	1130
694 SPIKER, SKRUE O.L. AV JERN, STÅL OG KOPPER	31	1412	871 OPTISKE INSTRUMENTER OG APPARATER	2	348	
695 HÅND- OG MASKINVERKTØY	..	13558	872 MEDISINSKE INSTRUMENTER OG APPARATER I.E.N.	21	5101	
696 KNIVER, BESTIKK, SAKSER	5	1550	873 MÅLERE, TELLEAPP. I.E.N.	1	1080	405
697 HUSHOLDNINGSARTIKLER AV UEDLE METALLER	..	24956	874 INSTRUMENTER OG APP. FOR MÅLING, KONTROLL, ANALYSE OG REGULERING I.E.N.	33731
699 ANDRE VARER AV UEDLE METALLER	2742	35029	881 FOTOGRAFIAPP. OG UTSTYR	2066
711 DAMPKJELER	..	330	882 FILM OG KJEMIKALIER TIL FOTOGRAFISK BRUK	8	676	
713 STEMPELDREVNE FOR- BRENNINGSMOTORER	..	21147	883 KINOFILM, EKSPONERT OG FRAMKALT	0	52	
714 KRAFTMASKINER, IKKE-ELEKTRISKE	..	2194	884 OPTISKE ARTIKLER, I.E.N.	837
716 ROTERENDE ELEKTRISKE MASKINER OG APPARATER	..	10433	885 UR	753
718 ANDRE KRAFTMASKINER	..	2601	892 TRYKKSAKER	158	3054	
721 LANDBRUKSMASKINER	..	41260	893 VARER AV PLAST	631	13008	
722 TRAKTORER	1	1510	894 BARNEVOGNER, LEKETØY, SPILL OG SPORTSARTIKLER	:
723 ANLEGGSMASKINER, -UTSTYR	..	38199	895 KONTORUTSTYR OG KONTORREKVISITA I.E.N.	250
724 MASKINER FOR TEKSTIL- OG LÆRINDUSTRIEN	..	1634	896 KUNSTVERK, ANTIKVITETER	1	4664	
725 MASKINER FOR CELLULOSE- OG PAPIRINDUSTRIEN	..	5777	897 GULLSMEDARB., BIJOUTERI	8444
726 MASKINER FOR TRYKKING OG BOKBINDING	..	1340	898 MUSIKKINSTRUMENTER, DELER OG TILBEHØR	8920
727 MASKINER FOR NÆRINGS- MIDDELINDUSTRIEN	..	14630	899 FERDIGE VARER I.E.N.	6571
728 MASKINER OG UTSTYR FOR SPES. INDUSTRIER I.E.N.	..	24476	931 SPES. VARER OG TRANS- KJONER, IKKE GRUPPERT ETTER ART	4	89	
736 VERKTØYMASKINER FOR BEARBEIDING AV METALLER	..	3878	951 KRIGSVÅPEN OG AMMUNISJON	:
737 METALLBEARBEIDINGS- MASKINER	..	2043	971 GULL, IKKE-MONETÆRT	28509
741 VARME- OG KJØLEUTST. I.E.N.	..	9171	151 TYSKLAND, ØST	1667177
742 PUMPER FOR VÆSKER; VÆSKEELEVATORER	..	6438	INNFORSEL I ALT	1667177
743 PUMPER, KOMPRESSORER, VIFTER, SENTRIFUGER MV.	..	7970	062 SUKKERVARER UTEN INNHOLD AV KAKAO	14	135	
744 MEKANISK UTSTYR FOR HÅNDTERING AV GODS	..	71021	251 PAPIRMASSE	1146	2946	
745 ANDRE IKKE-ELEKTRISKE MASKINER, APP. OG VERKTØY	..	5671	273 STEIN, SAND, GRUS	493	845	
749 IKKE-ELEKTRISKE DELER OG TILBEHØR TIL MASKINER	312	12994	278 ANDRE RÅ MINERALER	24805	9156	
751 KONTORMASKINER	1	804	292 VEGETABILSKER RÅVARER	113	1261	
752 AUTOMATISKE DATA- BEHANDLINGSMASKINER	1	10274	323 BRIKETTER; KOKS; RETORTKULL	26101	9093	
759 DELER OG TILBEHØR TIL GR. 751 OG 752	152	24436	334 MINERALOLJEPRODUKTER	1399134
761 FJERNSYNSMOTTAKERE	1	217	511 HYDROKARBONER ETC.	323	950	
762 RADIOMOTTAKERE	1	2005	512 ALKOHOLER, FENOLER MV.	2506
763 GRAMMOFONER, DIKTERAPP. O.L. FOR OPPTAK OG GJENGIVELSE AV LYD	1	3638	513 KARBOKSYLSYRER MV.	66	259	
764 TELEKOMMUNIKASJONSUTSTYR	..	49424	514 NITROGENFUNKSJONELLE GRUPPER	199	1426	
771 ELEKTRISKE KRAFTMASKINER OG DELER	..	8574	515 METALLORGANISKE OG IKKE- METALLORGANISKE FORB.	335	1596	
772 ELEKTRISKE APP. TIL R SLUTTE, BRYTE, SIKRE MV. ELEKTRISKE STRØMKRETSER	..	28199	522 UORGANISKE KJEMISKE GRUNNSTOFFER MV.	10355	12496	
773 UTSTYR FOR OVERFØRING AV ELEKTRISITET	509	14973	523 UORGANISKE KJEMI- KALIER MV. I.E.N.	4749	4208	
774 ELEKTRISKE APPARATER TIL MEDISINSK BRUK	..	5897				
775 MASKINER, APP. OG UTSTYR TIL HUSHOLDNINGSBRUK	..	13984				
776 ELEKTRONRØR, HALVLEDER- KOMPONENTER MV.	..	1938				

TABELL 19 (FORTS.). SAMHANDELEN MED DE ENKELTE LAND FORDELT PÅ GRUPPER ETTER SITC-REV.2
 IMPORTS AND EXPORTS BY COUNTRY AND BY GROUPS OF THE SITC-REV.2

LAND OG VARE	MENGDE TONN	VERDI 1000 KR	LAND OG VARE	MENGDE TONN	VERDI 1000 KR
541 MEDISINSKE OG FARMASØY-TISKE PRODUKTER	1	60	793 SKIP, BRTER OG ANNET FLYTENDE MATERIELL	..	6993
554 SRPE, PUSSEIDLER O.L.	12	92	812 SANITÆR-VARME-LYSUTSTYR	61	1692
562 KUNSTGJØSSEL	26280	19004	821 MØBLER	..	12673
572 SPRENGSTOFFER	48	650	831 REISEEFFEKTER, VESKER O. 1	290587	3776
582 KONDENSASJONS-, POLY-KONDENSASJONS- OG POLY-ADDISJONSPRODUKTER	188	1320	842 YTTERTØY AV TEKSTILSTOFF UNNTATT TRIKOTASJE, FOR MENN OG GUTTER	1	11599
583 POLYMERISASJONS- OG KOPOLYMERISASJONS-PRODUKTER	6653	30953	843 YTTERTØY AV TEKSTILSTOFF UNNTATT TRIKOTASJE, FOR KVINNER, PIKER, SMÅBARN	1	15416
584 REGENERERT CELLULOSE	41	419	844 UNDERTØY AV TEKSTILSTOFF UNNTATT TRIKOTASJE	..	97
598 DIVERSE KJEMISKE PRODUKTER I.E.N.	226	826	845 YTTERTØY AV TRIKOTASJE	1	15183
611 LÆR	3	135	846 UNDERTØY AV TRIKOTASJE	..	2238
612 VARER AV LÆR EL. KUNSTLÆR	6	513	847 TILBEHØR TIL KLÆR AV TEKSTILSTOFF	..	1059
621 HALVFABRIKATER AV GUMMI	52	368	848 TILBEHØR TIL KLÆR AV ANDRE MAT. HODEPLAGG	..	622
625 DEKK OG SLANGER AV GUMMI	..	1729	851 FOTTØY	..	450
635 VARER AV TRE I.E.N.	..	2445	871 OPTISKE INSTRUMENTER OG APPARATER	1	252
642 VARER AV PAPIR, PAPP MV.	80	1198	872 MEDISINSKE INSTRUMENTER OG APPARATER I.E.N.	1	310
651 TEKSTILGARN	5	279	874 INSTRUMENTER OG APP. FOR MÅLING, KONTROLL, ANALYSE OG REGULERING I.E.N.	..	2212
652 VEVNADER AV BOMULL	20	743	881 FOTOGRAFIAPP. OG UTSTYR	..	256
653 VEVNADER AV SYNTETISKE ELLER KUNSTIGE FIBRER	106	3591	885 UR	..	143
655 TRIKOTASJE, METERVARE	49	2276	892 TRYKKSAKER	29	708
656 TYLL, BRND, BLONDER O.L.	27	3482	893 VARER AV PLAST	42	691
657 SPEIELLE TEKSTILSTOFFER OG VARER	24	552	894 BARNEVØGNER, LEKETØY, SPILL OG SPORTSARTIKLER	..	14885
658 ANDRE TEKSTILVARER I.E.N.	..	7461	895 KONTORUTSTYR OG KONTORREKVISITA I.E.N.	..	81
659 GOLVBELEGG MV.	46	1536	897 GULLSMEDARB., BIJOUTERI	..	1359
661 KALK, SEMENT MV.	6498	2711	898 MUSIKKINSTRUMENTER, DELER OG TILBEHØR	..	7655
662 TEGLVERKSPRODUKTER O.L.	..	451	899 FERDIGE VARER I.E.N.	..	2574
664 GLASS	322	723			
665 GLASSVARER	742	5172	151 TYSKLAND, ØST		
666 KERAMISKE PRODUKTER	965	14401	UTFØRSEL I ALT	..	70977
673 STANGSTÅL, PROFILSTÅL MV	2080	3334	011 KJØTT, FERSKT, KJØLT MV.	4777	27074
674 JERNPLATER, UNIVERSALSTÅL	1236	3238	035 FISK, SALTET, TØRKET ELLER RØYKT	8	170
678 RØR AV JERN ELLER STÅL	34	107	211 HUDER OG SKINN, UNNTATT PELSSKINN, RÅ	20	225
684 ALUMINIUM	14	337	251 PAPIRMASSE	980	3844
694 SPIKER, SKRUE O.L. AV JERN, STÅL OG KØPPER	277	1927	273 STEIN, SAND, GRUS	1761	1524
695 HÅND- OG MASKINVERKTØY	..	1076	278 ANDRE RÅ MINERALER	7308	2242
696 KNIVER, BESTIKK, SAKSER	8	474	287 MALMER AV UEDLE METALLER I.E.N.	5028	1154
697 HUSHOLDNINGSARTIKLER AV UEDLE METALLER	..	1795	291 ANIMALSKE RÅVARER, I.E.N	450	288
699 ANDRE VARER AV UEDLE METALLER	150	1805	431 OLJE OG FETT, BEARBEIDD; VOKS	3476	10776
716 ROTERENDE ELEKTRISKE MASKINER OG APPARATER	..	3954	515 METALLORGANISKE OG IKKE-METALLORGANISKE FORB.	60	271
718 ANDRE KRAFTMASKINER	..	1577	522 UORGANISKE KJEMISKE GRUNNSTOFFER MV.	3	55
721 LANDBRUKSMASKINER	..	211	635 VARER AV TRE I.E.N.	..	151
725 MASKINER FOR CELLULOSE- OG PAPIRINDUSTRIEN	..	1503	641 PAPIR OG PAPP	175	893
726 MASKINER FOR TRYKKING OG BOKBINDING	..	1095	658 ANDRE TEKSTILVARER I.E.N	..	110
728 MASKINER OG UTSTYR FOR SPES. INDUSTRIER I.E.N.	..	506	686 SINK	190	1490
736 VERKTØYMASKINER FOR BEARBEIDING AV METALLER	..	3135	689 ANDRE UEDLE METALLER	:	:
741 VARME- OG KJØLEUTST. I.E.N.	..	169	713 STEMPELDREVNENE FOR-BRENNINGSMOTORER	..	737
742 PUMPER FOR VÅSKER; VÅSKEELEVATORER	..	125	725 MASKINER FOR CELLULOSE- OG PAPIRINDUSTRIEN	..	346
743 PUMPER, KOMPRESSORER, VIFTER, SENTRIFUGER MV.	..	184	728 MASKINER OG UTSTYR FOR SPES. INDUSTRIER I.E.N.	..	156
744 MEKANISK UTSTYR FOR HÅNDTERING AV GODS	..	532	741 VARME- OG KJØLEUTST. I.E.N	..	3105
745 ANDRE IKKE-ELEKTRISKE MASKINER, APP. OG VERKTØY	..	461	742 PUMPER FOR VÅSKER; VÅSKEELEVATORER	..	133
749 IKKE-ELEKTRISKE DELER OG TILBEHØR TIL MASKINER	12	746	744 MEKANISK UTSTYR FOR HÅNDTERING AV GODS	..	58
751 KONTORMASKINER	1	1547	764 TELEKOMMUNIKASJONSUTSTYR	..	3009
761 FJERNSYNSMOTTAKERE	1	30	772 ELEKTRISKE APP. TIL RÅ SLUTTE, BRYTE, SIKRE MV.	..	217
764 TELEKOMMUNIKASJONSUTSTYR	..	446	778 ELEKTRISKE MASKINER OG APPARATER I.E.N.	..	1211
771 ELEKTRISKE KRAFTMASKINER OG DELER	..	62	874 INSTRUMENTER OG APP. FOR MÅLING, KONTROLL, ANALYSE OG REGULERING I.E.N.	..	435
772 ELEKTRISKE APP. TIL RÅ SLUTTE, BRYTE, SIKRE MV. ELEKTRISKE STRØMKRETSE	..	986			
773 UTSTYR FOR OVERFØRING AV ELEKTRISITET	1623	14235			
775 MASKINER, APP. OG UTSTYR TIL HUSHOLDNINGSBRUK	..	8242			
778 ELEKTRISKE MASKINER OG APPARATER I.E.N.	..	1496			
786 TILHENGERE O.A. KJØRE-TØYER UTEN MOTOR I.E.N.	..	562			

TABELL 19 (FORTS.). SAMHANDELEN MED DE ENKELTE LAND FORDELT PÅ GRUPPER ETTER SITC-REV.2
 IMPORTS AND EXPORTS BY COUNTRY AND BY GROUPS OF THE SITC-REV.2

LAND OG VARE	MENGDE TONN	VERDI 1000 KR	LAND OG VARE	MENGDE TONN	VERDI 1000 KR
152 UNGARN			784 DELER OG TILBEHØR TIL 722, 781, 782 OG 783	..	74
INNFØRSEL I ALT	..	103327	812 SANITÆR-VARME-LYSUTSTYR	7	166
044 MAIS, UMALT	177	1201	821 MØBLER	..	7978
048 ANDRE KORNVARER	41	80	842 YTTERTØY AV TEKSTILSTOFF UNNTATT TRIKOTASJE, FOR MENN OG GUTTER	1	2652
054 GRØNNSAKER, FRISKE, KJØLTE, FRYSTE, TØRKEDE	154	913	843 YTTERTØY AV TEKSTILSTOFF UNNTATT TRIKOTASJE, FOR KVINNER, PIKER, SMÅBARN	1	35527
056 GRØNNSAKER, KONSERVERTE ELLER TILBEREDET, I.E.N.	42	716	844 UNDERTØY AV TEKSTILSTOFF UNNTATT TRIKOTASJE	..	149
057 FRUKT OG NØTTER, FRISKE, TØRKEDE	591	2113	845 YTTERTØY AV TRIKOTASJE	1	22445
058 FRUKT, TILBEREDET ELLER KONSERVERT	65	276	846 UNDERTØY AV TRIKOTASJE	..	3015
073 SJOKOLADE	2	58	847 TILBEHØR TIL KLÆR AV TEKSTILSTOFF	..	2442
075 KRYDDERIER	14	272	848 TILBEHØR TIL KLÆR AV ANDRE MAT. HODEPLAGG	..	1668
112 ALKOHOLHOLDIGE DRIKKEVARER	4	691	851 FOTTØY	..	132
212 PELSSKINN, UBEREDET	1	945	872 MEDISINSKE INSTRUMENTER OG APPARATER I.E.N.	4	342
222 OLJEFØR TIL UTVINNING AV BLØTE OLJER	32	137	874 INSTRUMENTER OG APP. FOR MÅLING, KONTROLL, ANALYSE OG REGULERING I.E.N.	..	100
245 VED TIL BRENSEL; TREKULL	..	451	892 TRYKKSAKER	129	1772
248 TRELAST, SKRÆT ELLER HØVLET	..	288	894 BARNEVOGNER, LEKETØY, SPILL OG SPORTSARTIKLER	..	3118
278 ANDRE RÅ MINERALER	50	182	897 GULLSMEDARB., BIJOUTERI	..	60
292 VEGETABILISKE RÅVARER	2	88	899 FERDIGE VARER I.E.N.	..	159
335 RESTSTOFFER AV MINERAL-OLJEPRODUKTER	103	425	152 UNGARN		
514 NITROGENFUNKSJONELLE GRUPPER	1	239	UTFØRSEL I ALT	..	129453
515 METALLORGANISKE OG IKKE-METALLORGANISKE FORB.	23	3917	011 KJØTT, FERSKT, KJØLT MV.	173	890
523 UORGANISKE KJEMIKALIER MV., I.E.N.	758	2829	023 SMØR	1367	17805
533 FARGER, MALINGER, FERNISSER O.L.	..	920	034 FISK, FERSK, KJØLT ELLER FRYST	344	2395
541 MEDISINSKE OG FARMASØYTISKE PRODUKTER	0	298	037 FISK, KREPSDYR OG BLØTDYR, TILBEREDET ELLER KONSERVERT, I.E.N.	75	599
553 PARFYMER OG KOSMETIKK	0	71	081 FORSTOFFER FOR DYR	7809	23880
583 POLYMERISASJONS- OG KOPOLYMERISASJONS-PRODUKTER	3	82	212 PELSSKINN, UBEREDET	1	2121
611 LÆR	34	4076	251 PAPIRMASSE	1000	3793
621 HALVFABRIKATER AV GUMMI	2	62	278 ANDRE RÅ MINERALER	1180	746
625 DEKK OG SLANGER AV GUMMI	..	3303	334 MINERALOLJEPRODUKTER	..	90
628 GUMMIVARER I.E.N.	83	390	335 RESTSTOFFER AV MINERAL-OLJEPRODUKTER	5361	5568
634 FINER, KRYSSFINER MV.	..	66	411 DYREFETT OG -OLJER	10	66
635 VARER AV TRE I.E.N.	..	443	516 ORGANISKE KJEMIKALIER I.E.N.	65	3277
651 TEKSTILGARN	5	66	522 UORGANISKE KJEMISKE GRUNNSTOFFER MV.	1388	10095
652 VEVNADER AV BOMJLL	29	1291	523 UORGANISKE KJEMIKALIER MV., I.E.N.	70	530
653 VEVNADER AV SYNTETISKE ELLER KUNSTIGE FIBRER	2	109	554 SØPE, PUSSEMDLER O.L.	272	919
655 TRIKOTASJE, METERVARE	3	145	582 KONDENSASJONS-, POLY-KONDENSASJONS- OG POLY-ADDISJONSPRODUKTER	53	230
657 SPEIELLE TEKSTILSTOFFER OG VARER	30	755	583 POLYMERISASJONS- OG KOPOLYMERISASJONS-PRODUKTER	20	159
658 ANDRE TEKSTILVARER I.E.N.	..	2114	585 KUNSTHARPIKSER OG PLASTMATERIALER I.E.N.	:	:
659 GOLVBELEGG MV.	5	179	598 DIVERSE KJEMISKE PRODUKTER I.E.N.	752	1645
661 KALK, SEMENT MV.	44	101	621 HALVFABRIKATER AV GUMMI	11	368
662 TEGLVERKSPRODUKTER O.L.	..	2444	651 TEKSTILGARN	0	66
663 MINERALISKE PROD. I.E.N.	..	70	671 RÅJERN, SPEILJERN MV.	10700	21041
665 GLASSVARER	17	364	674 JERNPLATER, UNIVERSALSTÅL	2314	11686
666 KERAMISKE PRODUKTER	12	314	684 ALUMINIUM	4	53
673 STANGSTÅL, PROFILSTÅL MV	7030	14569	689 ANDRE UEDLE METALLER	:	:
674 JERNPLATER, UNIVERSALSTÅL	302	581	695 HÅND- OG MASKINVERKTØY	..	712
678 RØR AV JERN ELLER STÅL	678	2188	714 KRAFTMASKINER, IKKE-ELEKTRISKE	..	151
682 KOPPER	1	123	721 LANDBRUKSMASKINER	..	62
684 ALUMINIUM	1320	14862	723 ANLEGGSMASKINER, -UTSTYR	..	90
692 METALLBEHOLDERE	25	396	725 MASKINER FOR CELLULOSE- OG PAPIRINDUSTRIEN	..	832
695 HÅND- OG MASKINVERKTØY	..	57	727 MASKINER FOR NÆRINGS-MIDDELINDUSTRIEN	..	3806
699 ANDRE VARER AV UEDLE METALLER	15	253	728 MASKINER OG UTSTYR FOR SPES. INDUSTRIER I.E.N.	..	573
714 KRAFTMASKINER, IKKE-ELEKTRISKE	..	418	742 PUMPER FOR VÅSKER; VÅSKEELEVATORER	..	67
718 ANDRE KRAFTMASKINER	..	2673	743 PUMPER, KOMPRESSORER, VIFTER, SENTRIFUGER MV.	..	390
741 VARME- OG KJØLEUTST. I.E.N.	..	98	752 AUTOMATISKE DATA-BEHANDLINGSMASKINER	1	1840
742 PUMPER FOR VÅSKER; VÅSKEELEVATORER	..	183	759 DELER OG TILBEHØR TIL GR. 751 OG 752	0	403
749 IKKE-ELEKTRISKE DELER OG TILBEHØR TIL MASKINER	6	691			
759 DELER OG TILBEHØR TIL GR. 751 OG 752	2	141			
764 TELEKOMMUNIKASJONSUTSTYR	..	506			
772 ELEKTRISKE APP. TIL R SLUTTE, BRYTE, SIKRE MV. ELEKTRISKE STRØMKRETSE	..	192			
773 UTSTYR FOR OVERFØRING AV ELEKTRISITET	2	104			
775 MASKINER, APP. OG UTSTYR TIL HUSHOLDNINGSBRUK	..	3840			
778 ELEKTRISKE MASKINER OG APPARATER I.E.N.	..	3271			

TABELL 19 (FORTS.). SAMHANDELEN MED DE ENKELTE LAND FORDELT PR GRUPPER ETTER SITC-REV.2
 IMPORTS AND EXPORTS BY COUNTRY AND BY GROUPS OF THE SITC,REV.2

LAND OG VARE	MENGDE TONN	VERDI 1000 KR	LAND OG VARE	MENGDE TONN	VERDI 1000 KR
771 ELEKTRISKE KRAFTMASKINER OG DELER	..	361	658 ANDRE TEKSTILVARER I.E.N	..	15856
772 ELEKTRISKE APP. TIL R SLUTTE, BRYTE, SIKRE MV. ELEKTRISKE STRØMKRETSE	..	53	659 GOLVBELEGG MV.	480	12776
773 UTSTYR FOR OVERFØRING AV ELEKTRISITET	3	80	662 TEGLVERKSPRODUKTER O.L.	..	21373
874 INSTRUMENTER OG APP. FOR MÅLING, KONTROLL, ANALYSE OG REGULERING I.E.N.	..	2314	663 MINERALSKE PROD. I.E.N.	..	11599
894 BARNEVOGNER, LEKETØY, SPILL OG SPORTSARTIKLER	..	:	664 GLASS	32	406
899 FERDIGE VARER I.E.N.	..	280	665 GLASSVARER	38	2152
941 LEVENDE DYR I.E.N.	..	80	666 KERAMISKE PRODUKTER	4	134
153 ØSTERRIKE			671 RØJERN, SPEILJERN MV.	200	2247
INNFØRSEL I ALT	..	1067850	672 JERN OG STÅL, PRIMÆR FORM	20	143
048 ANDRE KORNSVARER	551	6444	673 STANGSTÅL, PROFILSTÅL MV	1831	8394
054 GRØNNSAKER, FRISKE, KJØLTE, FRYSTE, TØRKEDE	85	342	674 JERNPLATER, UNIVERSALSTÅL	4131	12914
058 FRUKT, TILBEREDT ELLER KONSERVERT	396	3408	675 BÅND AV JERN ELLER STÅL	2738	8432
061 SUKKER OG HONNING	9273	23798	676 SKINNER AV JERN ELL. STÅL	699	5449
062 SUKKERVARER UTEN INNHOLD AV KAKAO	24	459	677 TRUKKET TRÅD AV JERN ELLER STÅL	27	186
073 SJOKOLADE	54	1676	678 RØR AV JERN ELLER STÅL	3685	14892
098 MATVARER, TILBEREDTE, I.E.N.	36	399	679 STØPTE, SMIDDE ETC. VARER AV JERN ELLER STÅL, UBEARBEIDET I.E.N.	31	1470
112 ALKOHOLHOLDIGE DRIKKEVARER	4	31	682 KØPPER	119	2534
248 TRELAST, SKÅRET ELLER HØVLET	..	248	684 ALUMINIUM	987	12889
266 SYNTETISKE TEKSTILFIBRER FOR SPINNING	140	1576	686 SINK	4	78
267 KUNSTIGE TEKSTILFIBRER FOR SPINNING	1259	13677	691 METALLKONSTRUKSJONER	475	7186
273 STEIN, SAND, GRUS	59	125	692 METALLBEHOLDERE	415	5692
278 ANDRE RØR MINERALER	2428	7092	693 METALLTRÅDVARER, UNNT. ISOLERTE ELEKTRISKE LEDNINGER	271	2246
334 MINERALOLJEPRODUKTER	..	95	694 SPIKER, SKRUER O.L. AV JERN, STÅL OG KØPPER	1051	13099
513 KARBOKSYLISYRER MV.	2903	13606	695 HÅND- OG MASKINVERKTØY	..	5092
515 METALLORGANISKE OG IKKE-METALLORGANISKE FORB.	232	1491	696 KNIVER, BESTIKK, SAKSER	22	2833
516 ORGANISKE KJEMIKALIER I.E.N.	1	1185	697 HUSHOLDNINGSARTIKLER AV JEDLE METALLER	..	745
522 UORGANISKE KJEMISKE GRUNNSTOFFER MV.	112	872	699 ANDRE VARER AV JEDLE METALLER	1099	27322
523 UORGANISKE KJEMIKALIER MV. I.E.N.	225	520	713 STEMPELDREVNNE FORBRENNINGSMOTORER	..	684
533 FARGER, MALINGER, FERNISSER O.L.	..	518	714 KRAFTMASKINER, IKKE-ELEKTRISKE	..	396
541 MEDISINSKE OG FARMASØTISKE PRODUKTER	30	1862	716 ROTERENDE ELEKTRISKE MASKINER OG APPARATER	..	6161
553 PARFYMER OG KOSMETIKK	6	601	718 ANDRE KRAFTMASKINER	..	2431
554 SÅPE, PUSSEMIDLER O.L.	32	564	721 LANDBRUKSMASKINER	..	4482
572 SPRENGSTOFFER	19	1728	723 ANLEGGSMASKINER, -UTSTYR	..	4576
582 KONDENSASJONS-, POLYKONDENSASJONS- OG POLYADDISJONSPRODUKTER	107	3614	724 MASKINER FOR TEKSTIL- OG LÆRINDUSTRIEN	..	616
583 POLYMERISASJONS- OG KOPOLYMERISASJONS-PRODUKTER	1729	14197	725 MASKINER FOR CELLULOSE- OG PAPIRINDUSTRIEN	..	702
585 KUNSTHARPIKSER OG PLASTMATERIALER I.E.N.	5	302	726 MASKINER FOR TRYKKING OG BOKBINDING	..	515
591 DESINFESJONS-, INSEKT- OG SOPPDREPENDE MIDLER	38	908	727 MASKINER FOR NÆRINGS- MIDDELINDUSTRIEN	..	6326
592 STIVELSE, INULIN OG KLEBEMIDLER MV.	1	164	728 MASKINER OG UTSTYR FOR SPES. INDUSTRIER I.E.N.	..	17307
598 DIVERSE KJEMISKE PRODUKTER I.E.N.	124	1264	736 VERKTØYMASKINER FOR BEARBEIDING AV METALLER	..	5082
611 LÆR	254	23436	737 METALLBEARBEIDINGS- MASKINER	..	779
612 VARER AV LÆR EL. KUNSTLÆR	58	2142	741 VARME- OG KJØLEUTST. I.E.N	..	11696
621 HALVFABRIKATER AV GUMMI	314	5582	742 PUMPER FOR VÆSKER, VÆSKEELEVATORER	..	5174
625 DEKK OG SLANGER AV GUMMI	..	22763	743 PUMPER, KOMPRESSORER, VIFTER, SENTRIFUGER MV.	..	25669
628 GUMMIVARER I.E.N.	15	1015	744 MEKANISK UTSTYR FOR HÅNDTERING AV GODS	..	33281
634 FINER, KRYSSFINER MV.	..	169	745 ANDRE IKKE-ELEKTRISKE MASKINER, APP. OG VERKTØY	..	3752
635 VARER AV TRE I.E.N.	..	946	749 IKKE-ELEKTRISKE DELER OG TILBEHØR TIL MASKINER	129	12555
641 PAPIR OG PAPP	3560	15465	751 KONTORMASKINER	1	6113
642 VARER AV PAPIR, PAPP MV.	1055	10461	752 AUTOMATISKE DATA-BEHANDLINGSMASKINER	1	162
651 TEKSTILGARN	334	16558	759 DELER OG TILBEHØR TIL GR. 751 OG 752	1	524
652 VEVNADER AV BOMULL	156	15190	761 FJERNSYNSMOTTAKERE	1	7680
653 VEVNADER AV SYNTETISKE ELLER KUNSTIGE FIBRER	317	26349	762 RADIOMOTTAKERE	1	20069
654 TEKSTILVEVNADER AV ANDRE MATERIALER	25	1527	763 GRAMMOFONER, DIKTERAPP. O.L. FOR OPPTAK OG GJENGIVELSE AV LYD	1	17327
655 TRIKOTASJE, METERVARE	27	2871	764 TELEKOMMUNIKASJONSUTSTYR	..	7834
656 TYLL, BÅND, BLONDER O.L.	30	4135	771 ELEKTRISKE KRAFTMASKINER OG DELER	..	10872
657 SPESIELLE TEKSTILSTOFFER OG VARER	152	8451	772 ELEKTRISKE APP. TIL R SLUTTE, BRYTE, SIKRE MV. ELEKTRISKE STRØMKRETSE	..	18165
			773 UTSTYR FOR OVERFØRING AV ELEKTRISITET	459	10691
			774 ELEKTRISKE APPARATER TIL MEDISINSK BRUK	..	125
			775 MASKINER, APP. OG UTSTYR TIL HUSHOLDNINGSBRUK	..	10040

TABELL 19 (FORTS.). SAMHANDELEN MED DE ENKELTE LAND FORDELT PÅ GRUPPER ETTER SITC-REV.2
IMPORTS AND EXPORTS BY COUNTRY AND BY GROUPS OF THE SITC, REV.2

LAND OG VARE	MENGDE TONN	VERDI 1000 KR	LAND OG VARE	MENGDE TONN	VERDI 1000 KR	
776 ELEKTRONRØR, HALVLEDER-KOMPONENTER MV.	..	1030	431 OLJE OG FETT, BEARBEIDET; VOKS	3511	12630	
778 ELEKTRISKE MASKINER OG APPARATER I.E.N.	..	15311	513 KARBOKSYLSYRER MV.	198	1568	
781 PERSONBILER, HERUNDER STASJONSVOGNER	1	24	514 NITROGENFUNKSJONELLE GRUPPER	7	69	
782 VARE-, LASTE-, OG SPESIALBILER	1	12	522 UORGANISKE KJEMISKE GRUNNSTOFFER MV.	148	1119	
783 MOTORKJØRETØYER I.E.N.	1	4	523 UORGANISKE KJEMIKALIER MV., I.E.N.	676	5270	
784 DELER OG TILBEHØR TIL 722, 781, 782 OG 783	..	3951	531 SYNTETISKE ORGANISKE FARGESTOFFER	7	102	
785 MOTORSYKLER, SCOOTERE OG SYKLER	..	1921	533 FARGER, MALINGER, FERNISSER O.L.	..	242	
786 TILHENGERE O.A.KJØRETØYER UTEN MOTOR I.E.N.	..	502	541 MEDISINSKE OG FARMASØYTISKE PRODUKTER	9	591	
791 RULLENDE MATERIELL TIL JERNBANER OG SPORVEIER	..	4160	554 SÅPE, PUSSEMIDLER O.L.	964	5778	
812 SANITÆR-VARME-LYSUTSTYR	41	1585	572 SPRENGSTOFFER	11	2683	
821 MØBLER	..	8822	582 KONDENSASJONS-, POLYKONDENSASJONS- OG POLYADDISJONSPRODUKTER	650	5636	
831 REISEEFFEKTER, VESKER O.L.	1	36156	1183			
842 YTTERTØY AV TEKSTILSTOFF UNNTATT TRIKOTASJE, FOR MENN OG GUTTER	1	46080	9087			
843 YTTERTØY AV TEKSTILSTOFF UNNTATT TRIKOTASJE, FOR KVINNER, PIKER, SMÅBARN	1	224627	34895			
844 UNDERTØY AV TEKSTILSTOFF UNNTATT TRIKOTASJE	..	5610	584 REGENERERT CELLULOSE	135	2145	
845 YTTERTØY AV TRIKOTASJE	1	611980	49365	585 KUNSTHARPIKSER OG PLASTMATERIALER I.E.N.	:	:
846 UNDERTØY AV TRIKOTASJE	..	54866	592 STIVELSE, INULIN OG KLEBEMIDLER MV.	9	176	
847 TILBEHØR TIL KLAR AV TEKSTILSTOFF	..	4448	598 DIVERSE KJEMISKE PRODUKTER I.E.N.	1055	4606	
848 TILBEHØR TIL KLAR AV ANDRE MAT.; HODEPLAGG	..	8597	611 LÅR	3	401	
851 FOTTØY	..	73734	613 PELSSKINN, BEREDTE	0	119	
871 OPTISKE INSTRUMENTER OG APPARATER	1	1387	621 HALVFABRIKATER AV GUMMI	39	1122	
872 MEDISINSKE INSTRUMENTER OG APPARATER I.E.N.	1	366	625 DEKK OG SLANGER AV GUMMI	..	856	
873 MÅLERE, TELLEAPP. I.E.N.	1	5619	155	628 GUMMIVARER I.E.N.	1	144
874 INSTRUMENTER OG APP. FOR MÅLING, KONTROLL, ANALYSE OG REGULERING I.E.N.	..	5966	634 FINER, KRYSSFINER MV.	..	55	
881 FOTOGRAFIAPP. OG UTSTYR	..	296	635 VARER AV TRE I.E.N.	..	1357	
882 FILM OG KJEMIKALIER TIL FOTOGRAFISK BRUK	0	235	641 PAPIR OG PAPP	2831	8910	
884 OPTISKE ARTIKLER, I.E.N.	..	11915	642 VARER AV PAPIR, PAPP MV.	855	8575	
885 UR	..	150	651 TEKSTILGARN	27	710	
892 TRYKKSAKER	44	1933	652 VEVNADER AV BOMULL	2	137	
893 VARER AV PLAST	414	7695	653 VEVNADER AV SYNTETISKE ELLER KUNSTIGE FIBRER	2	245	
894 BÅRNEVOGNER, LEKETØY, SPILL OG SPORTSARTIKLER	..	36510	654 TEKSTILVEVNADER AV ANDRE MATERIALER	2	173	
895 KONTORUTSTYR OG KONTORREKVISITA I.E.N.	..	7337	657 SPESIELLE TEKSTILSTOFFER OG VARER	114	2980	
896 KUNSTVERK, ANTIKVITETER	0	446	662 TEGLVERKSPRODUKTER O.L.	..	145	
897 GULLSMEDARB., BIJOUTERI	..	4189	663 MINERALSKE PROD. I.E.N.	..	313	
898 MUSIKKINSTRUMENTER, DELER OG TILBEHØR	..	2499	671 RRJERN, SPEILJERN MV.	12804	28543	
899 FERDIGE VARER I.E.N.	..	3220	673 STANGSTÅL, PROFILSTÅL MV	107	289	
931 SPES. VARER OG TRANSAKSJONER, IKKE GRUPPERT ETTER ART	0	83	683 NIKKEL	54	1679	
951 KRIGSVÅPEN OG AMMUNISJON	..	:	684 ALUMINIUM	8202	81153	
			686 SINK	212	1621	
			689 ANDRE UEDLE METALLER	:	:	
			691 METALLKONSTRUKSJONER	249	3945	
			692 METALLBEHOLDERE	160	6720	
			693 METALLTRØVARER, UNNT. ISOLERTE ELEKTRISKE LEDNINGER	9	138	
			694 SPIKER, SKRUER O.L. AV JERN, STÅL OG KOPPER	22	403	
			695 HÅND- OG MASKINVERKTØY	..	261	
			696 KNIVER, BESTIKK, SAKSER	0	100	
			697 HUSHOLDNINGSARTIKLER AV UEDLE METALLER	..	1274	
			699 ANDRE VARER AV UEDLE METALLER	76	1851	
153 ØSTERRIKE			713 STEMPELDREVNENE FOR-BRENNINGSMOTORER	..	59	
UTFØRSEL I ALT	..	443332	718 ANDRE KRAFTMASKINER	..	443	
011 KJØTT, FERSKT, KJØLT MV.	66	1393	721 LANDBRUKSMASKINER	..	7695	
022 MJØLK OG FLØTE	21	462	722 TRAKTORER	1	236	
023 SMØR	1948	23562	723 ANLEGGSMASKINER, -UTSTYR	..	7808	
024 OST OG OSTEMASSE	257	2266	725 MASKINER FOR CELLULOSE- OG PAPIRINDUSTRIEN	..	34358	
025 EGG	31	608	727 MASKINER FOR NÆRINGS-MIDDELINDUSTRIEN	..	163	
034 FISK, FERSK, KJØLT ELLER FRYST	1823	31923	728 MASKINER OG UTSTYR FOR SPES. INDUSTRIER I.E.N.	..	4696	
035 FISK, SALTET, TØRKET ELLER RØYKT	57	603	737 METALLBEARBEIDINGS-MASKINER	..	66	
037 FISK, KREPSDYR OG BLØTDYR, TILBEREDT ELLER KONSERVERT, I.E.N.	1181	16637	741 VARME- OG KJØLEUTST. I.E.N.	..	2534	
048 ANDRE KORNVARER	182	2851	742 PUMPER FOR VESKER; VÅSKEELEVATORER	..	173	
058 FRUKT, TILBEREDT ELLER KONSERVERT	141	2720	743 PUMPER, KOMPRESSORER, VIFTER, SENTRIFUGER MV.	..	346	
081 FORSTOFFER FOR DYR	472	1899	744 MEKANISK UTSTYR FOR HÅNDTERING AV GODS	..	5388	
212 PELSSKINN, UBEREDTE	1	6345	745 ANDRE IKKE-ELEKTRISKE MASKINER, APP. OG VERKTØY	..	1071	
248 TRELAST, SKÅRET ELLER HØVLET	..	5082				
251 PAPIRMASSE	4742	20287				
273 STEIN, SAND, GRUS	254	495				
278 ANDRE RÅ MINERALER	988	820				
411 DYREFETT OG -OLJER	72	350				

TABELL 19 (FORTS.). SAMHANDELEN MED DE ENKELTE LAND FORDELT PÅ GRUPPER ETTER SITC-REV.2
 IMPORTS AND EXPORTS BY COUNTRY AND BY GROUPS OF THE SITC-REV.2

LAND OG VARE	MENGDE TONN	VERDI 1000 KR	LAND OG VARE	MENGDE TONN	VERDI 1000 KR
749 IKKE-ELEKTRISKE DELER OG TILBEHØR TIL MASKINER	6	405	673 STANGSTÅL, PROFILSTÅL MV	5991	10731
751 KONTORMASKINER	1	40	684 ALUMINIUM	15	420
752 AUTOMATISKE DATA-BEHANDLINGSMASKINER	1	58	691 METALLKONSTRUKSJONER	25	900
759 DELER OG TILBEHØR TIL GR. 751 OG 752	2	1317	713 STEMPELDREVNE FORBRENNINGSMOTORER	..	143
762 RADIOMOTTAKERE	1	415	728 MASKINER OG UTSTYR FOR SPES. INDUSTRIER I.E.N.	..	202
763 GRAMMOFONER, DIKTERAPP. O.L. FOR OPPTAK OG GJENGIVELSE AV LYD	1	328	742 PUMPER FOR VÆSKER; VÆSKEELEVATORER	..	79
764 TELEKOMMUNIKASJONSUTSTYR	..	6724	744 MEKANISK UTSTYR FOR HÅNDTERING AV GODS	..	1786
771 ELEKTRISKE KRAFTMASKINER OG DELER	..	220	759 DELER OG TILBEHØR TIL GR. 751 OG 752	0	153
772 ELEKTRISKE APP. TIL Å SLUTTE, BRYTE, SIKRE MV. ELEKTRISKE STRØMKRETSLER	..	3499	763 GRAMMOFONER, DIKTERAPP. O.L. FOR OPPTAK OG GJENGIVELSE AV LYD	1	178
773 UTSTYR FOR OVERFØRING AV ELEKTRISITET	70	1802	764 TELEKOMMUNIKASJONSUTSTYR	..	662
774 ELEKTRISKE APPARATER TIL MEDISINSK BRUK	..	414	874 INSTRUMENTER OG APP. FOR MÅLING, KONTROLL, ANALYSE OG REGULERING I.E.N.	..	1792
775 MASKINER, APP. OG UTSTYR TIL HUSHOLDNINGSBRUK	..	10283	893 VARER AV PLAST	10	438
778 ELEKTRISKE MASKINER OG APPARATER I.E.N.	..	163	894 BARNEVOGNER, LEKETØY, SPILL OG SPORTSARTIKLER	..	:
782 VARE-, LASTE-, OG SPESIALBILER	1	7	204 ANGOLA		
784 DELER OG TILBEHØR TIL 722, 781, 782 OG 733	..	459	UTFØRSEL I ALT	..	10957
785 MOTORSYKLER, SCOOTERE OG SYKLER	..	1602	035 FISK, SALTET, TØRKET ELLER RØYKT	431	7478
793 SKIP, BÅTER OG ANNET FLYTENDE MATERIELL	..	1717	042 RIS	42	264
812 SANITÆR-VARME-LYSUTSTYR	34	1083	046 HVETEMJØL OG HVETEGRYN	47	73
821 MØBLER	..	2787	278 ANDRE RR MINERALER	282	240
831 REISEEFFEKTER, VESKER O. 1	1632	88	423 PLANTEOLJER, BLØTE	12	95
842 YTTERTØY AV TEKSTILSTOFF UNNTATT TRIKOTASJE, FOR MENN OG GUTTER	1	456	431 OLJE OG FETT, BEARBEIDT; VOKS	139	799
843 YTTERTØY AV TEKSTILSTOFF UNNTATT TRIKOTASJE, FOR KVINNER, PIKER, SMÅBARN	1	2977	641 PAPIR OG PAPP	695	1613
845 YTTERTØY AV TRIKOTASJE	1	4897	674 JERNPLATER, UNIVERSALSTÅL	22	57
846 UNDERTØY AV TRIKOTASJE	..	171	781 PERSONBILER, HERUNDER STASJONSVOGNER	1	69
847 TILBEHØR TIL KLÅR AV TEKSTILSTOFF	..	320	782 VARE-, LASTE-, OG SPESIALBILER	1	60
848 TILBEHØR TIL KLÅR AV ANDRE MAT. HODEPLAGG	..	92	205 BOTSWANA		
851 FOTTØY	..	344	INNFØRSEL I ALT	..	4701
872 MEDISINSKE INSTRUMENTER OG APPARATER I.E.N.	3	483	014 KJØTT, TILBEREDT ELLER KONSERVERT; FISKE-EKSTRAKT	31	603
874 INSTRUMENTER OG APP. FOR MÅLING, KONTROLL, ANALYSE OG REGULERING I.E.N.	..	658	287 MALMER AV UEDLE METALLER I.E.N.	539	3989
892 TRYKKSAKER	2	148	899 FERDIGE VARER I.E.N.	..	51
893 VARER AV PLAST	126	2168	205 BOTSWANA		
894 BARNEVOGNER, LEKETØY, SPILL OG SPORTSARTIKLER	..	:	UTFØRSEL I ALT	..	11280
895 KONTORUTSTYR OG KONTORREKVISITA I.E.N.	..	63	037 FISK, KREPSDYR OG BLØTDYR, TILBEREDT ELLER KONSERVERT, I.E.N.	40	784
898 MUSIKKINSTRUMENTER, DELER OG TILBEHØR	..	73	691 METALLKONSTRUKSJONER	2	68
899 FERDIGE VARER I.E.N.	..	241	699 ANDRE VARER AV UEDLE METALLER	2	311
951 KRIGSVÅPEN OG AMMUNISJON	..	:	716 RØTERENDE ELEKTRISKE MASKINER OG APPARATER	..	178
203 ALGERIE			764 TELEKOMMUNIKASJONSUTSTYR	..	6905
INNFØRSEL I ALT	..	1817	778 ELEKTRISKE MASKINER OG APPARATER I.E.N.	..	317
112 ALKOHOLHOLDIGE DRIKKEVARER	4	618	821 MØBLER	..	80
203 ALGERIE			874 INSTRUMENTER OG APP. FOR MÅLING, KONTROLL, ANALYSE OG REGULERING I.E.N.	..	2478
UTFØRSEL I ALT	..	39897	209 ST. HELENA		
035 FISK, SALTET, TØRKET ELLER RØYKT	11	114	INNFØRSEL I ALT	..	2
533 FARGER, MALINGER, FERNISSER O.L.	..	728	213 BRITISK ØST-AFRIKA		
554 SAPE, PUSSEMIDLER O.L.	800	4593	UTFØRSEL I ALT	..	28
582 KONDENSASJONS-, POLYKONDENSASJONS- OG POLYADDISJONSPRODUKTER	1150	4042			
598 DIVERSE KJEMISKE PRODUKTER I.E.N.	20	70			
642 VARER AV PAPIR, PAPP MV.	1	195			
664 GLASS	0	74			
671 RØJERN, SPEILJERN MV.	3092	10835			

TABELL 19 (FORTS.). SAMHANDELEN MED DE ENKELTE LAND FORDELT PÅ GRUPPER ETTER SITC-REV.2
 IMPORTS AND EXPORTS BY COUNTRY AND BY GROUPS OF THE SITC-REV.2

LAND OG VARE	MENGDE TONN	VERDI 1000 KR	LAND OG VARE	MENGDE TONN	VERDI 1000 KR
216 BURUNDI			235 EKVATORIAL-GUINEA		
UTFØRSEL I ALT	..	654	UTFØRSEL I ALT	..	2011
035 FISK, SALTET, TØRKET ELLER RØYKT	38	654	037 FISK, KREPSDYR OG BLØT- DYR, TILBEREDT ELLER KONSERVERT, I.E.N.	80	2011
229 BENIN			239 ELFENBENSKYSTEN		
INNFØRSEL I ALT	..	4	INNFØRSEL I ALT	..	6617
229 BENIN			057 FRUKT OG NØTTER, FRISKE, TØRKEDE	416	2552
UTFØRSEL I ALT	..	11037	072 KAKAO	65	1078
269 BRUKTE KLÆR O.A. BRUKTE TEKSTILVARER; FILLER	68	236	222 OLJEFRØ TIL UTVINNING AV BLØTE OLJER	16	107
278 ANDRE RR MINERALER	109	60	248 TRELAST, SKÅRET ELLER HØVLET	..	507
334 MINERALOLJEPRODUKTER	..	139	292 VEGETABILSKES RÅVARER	2	65
533 FARGER, MALINGEN, FERNISSER O.L.	..	54	634 FINER, KRYSSFINER MV.	..	1991
554 SÅPE, PUSSEMIDLER O.L.	6	146	842 YTTERTØY AV TEKSTILSTOFF UNNTATT TRIKOTASJE, FOR MENN OG GUTTER	1	3700
598 DIVERSE KJEMISKE PRODUKTER I.E.N.	41	490			185
621 HALVFABRIKATER AV GUMMI	1	111	239 ELFENBENSKYSTEN		
641 PAPIR OG PAPP	28	137	UTFØRSEL I ALT	..	39621
642 VARER AV PAPIR, PAPP MV.	2	91	278 ANDRE RR MINERALER	134	165
657 SPESIELLE TEKSTIL- STOFFER OG VARER	8	182	431 OLJE OG FETT, BEARBEIDD; VOKS	400	2310
661 KALK, SEMENT MV.	300	203	511 HYDROKARBONER ETC.	:	:
678 RØR AV JERN ELLER STÅL	5	230	522 UORGANISKE KJEMISKE GRUNNSTOFFER MV.	8	148
691 METALLKONSTRUKSJONER	164	2773	554 SÅPE, PUSSEMIDLER O.L.	450	2188
693 METALLTRÅDVARER, UNNT. ISOLERTE ELEKTRISKE LEDNINGER	7	220	582 KONDENSASJONS-, POLY- KONDENSASJONS- OG POLY- ADDISJONSPRODUKTER	20	141
694 SPIKER, SKRUER O.L. AV JERN, STÅL OG KØPPER	2	195	585 KUNSTHARPIKSER OG PLASTMATERIALER I.E.N.	:	:
695 HÅND- OG MASKINVERKTØY	..	410	591 DESINFEKSJONS-, INSEKT-OG SOPPDREPENDE MIDLER	5	65
699 ANDRE VARER AV UEDLE METALLER	15	382	598 DIVERSE KJEMISKE PRODUKTER I.E.N.	45	228
713 STEMPELDREVNE FOR- BRENNINGSMOTORER	..	89	641 PAPIR OG PAPP	2802	7100
723 ANLEGGSMASKINER, -UTSTYR	..	903	674 JERNPLATER, UNIVERSALSTÅL	105	136
737 METALLBEARBEIDINGS- MASKINER	..	65	678 RØR AV JERN ELLER STÅL	348	4159
742 PUMPER FOR VÆSKER; VÆSKEELEVATORER	..	116	691 METALLKONSTRUKSJONER	17	258
743 PUMPER, KOMPRESSORER, VIFTER, SENTRIFUGER MV.	..	170	693 METALLTRÅDVARER, UNNT. ISOLERTE ELEKTRISKE LEDNINGER	43	328
744 MEKANISK UTSTYR FOR HÅNDTERING AV GODS	..	294	697 HUSHOLDNINGSARTIKLER AV UEDLE METALLER	..	63
745 ANDRE IKKE-ELEKTRISKE MASKINER, APP. OG VERKTØY	..	137	713 STEMPELDREVNE FOR- BRENNINGSMOTORER	..	57
749 IKKE-ELEKTRISKE DELER OG TILBEHØR TIL MASKINER	3	465	716 ROTERENDE ELEKTRISKE MASKINER OG APPARATER	..	120
764 TELEKOMMUNIKASJONSUTSTYR	..	189	723 ANLEGGSMASKINER, -UTSTYR	..	1048
771 ELEKTRISKE KRAFTMASKINER OG DELER	..	145	743 PUMPER, KOMPRESSORER, VIFTER, SENTRIFUGER MV.	..	266
772 ELEKTRISKE APP. TIL Å SLUTTE, BRYTE, SIKRE MV. ELEKTRISKE STRØMKRETSE	..	160	744 MEKANISK UTSTYR FOR HÅNDTERING AV GODS	..	461
773 UTSTYR FOR OVERFØRING AV ELEKTRISITET	1	66	771 ELEKTRISKE KRAFTMASKINER OG DELER	..	166
778 ELEKTRISKE MASKINER OG APPARATER I.E.N.	..	281	772 ELEKTRISKE APP. TIL Å SLUTTE, BRYTE, SIKRE MV. ELEKTRISKE STRØMKRETSE	..	54
842 YTTERTØY AV TEKSTILSTOFF UNNTATT TRIKOTASJE, FOR MENN OG GUTTER	1	929	786 TILHENGERE O.A. KJØRE- TØYER UTEN MOTOR I.E.N.	..	70
851 FOTTØY	..	172	793 SKIP, BÅTER OG ANNET FLYTENDE MATERIELL	..	19201
874 INSTRUMENTER OG APP. FOR MÅLING, KONTROLL, ANALYSE OG REGULERING I.E.N.	..	712	874 INSTRUMENTER OG APP. FOR MÅLING, KONTROLL, ANALYSE OG REGULERING I.E.N.	..	149
898 MUSIKKINSTRUMENTER, DELER OG TILBEHØR	..	156			
231 KOMØRENE					
UTFØRSEL I ALT	..	112			
035 FISK, SALTET, TØRKET ELLER RØYKT	8	103			

TABELL 19 (FORTS.). SAMHANDELEN MED DE ENKELTE LAND FORDELT PÅ GRUPPER ETTER SITC-REV.2
 IMPORTS AND EXPORTS BY COUNTRY AND BY GROUPS OF THE SITC, REV.2

LAND OG VARE	MENGDE TONN	VERDI 1000 KR	LAND OG VARE	MENGDE TONN	VERDI 1000 KR
246 ETIOPIA			598 DIVERSE KJEMISKE		
INNFØRSEL I ALT	..	2476	PRODUKTER I.E.N.	144	122
071 KAFFE OG KAFFEERSTATN.	112	2410	625 DEKK OG SLANGER AV GUMMI	..	296
246 ETIOPIA			641 PAPIR OG PAPP	3387	9177
UTFØRSEL I ALT	..	8066	642 VARER AV PAPIR, PAPP MV.	4	83
022 MJØLK OG FLØTE	30	458	665 GLASSVARER	14	266
278 ANDRE RR MINERALER	183	147	666 KERAMISKE PRODUKTER	2	127
431 OLJE OG FETT, BEARBEIDD; VOKS	297	1356	671 RRJERN, SPEILJERN MV.	1514	2991
541 MEDISINSKE OG FARMASØY- TISKE PRODUKTER	0	58	673 STANGSTÅL, PROFILSTÅL MV	360	1364
583 POLYMERISASJONS- OG KOPOLYMERISASJONS- PRODUKTER	6	138	677 TRUKKET TRÅD AV JERN ELLER STÅL	103	340
641 PAPIR OG PAPP	877	2508	678 RØR AV JERN ELLER STÅL	25	75
658 ANDRE TEKSTILVARER I.E.N	..	65	689 ANDRE UEDLE METALLER	:	:
677 TRUKKET TRÅD AV JERN ELLER STÅL	103	333	692 METALLBEHOLDERE	7	106
695 HÅND- OG MASKINVERKTØY	..	93	693 METALLTRÅDVARER, UNNT. ISOLERTE ELEKTRISKE LEDNINGER	14	100
713 STEMPELDREVNENE FOR- BRENNINGSMOTORER	..	53	696 KNIVER, BESTIKK, SAKSER	1	50
724 MASKINER FOR TEKSTIL- OG LÆRINDUSTRIEN	..	129	699 ANDRE VARER AV UEDLE METALLER	49	952
763 GRAMMOFONER, DIKTERAPP. O.L. FOR OPPTAK OG GJENGIVELSE AV LYD	1	27	713 STEMPELDREVNENE FOR- BRENNINGSMOTORER	..	1457
774 ELEKTRISKE APPARATER TIL MEDISINSK BRUK	..	111	723 ANLEGGSMASKINER, -UTSTYR	..	1791
786 TILHENGERE O.A. KJØRE- TØYER UTEN MOTOR I.E.N.	..	82	728 MASKINER OG UTSTYR FOR SPES. INDUSTRIER I.E.N.	..	1938
882 FILM OG KJEMIKALIER TIL FOTOGRAFISK BRUK	0	103	741 VARME- OG KJØLEUTST. I.E.N.	..	4520
893 VARER AV PLAST	467	1870	742 PUMPER FOR VÆSKER; VÆSKEELEVATORER	..	138
898 MUSIKKINSTRUMENTER, DELER OG TILBEHØR	..	59	743 PUMPER, KOMPRESSORER, VIFTER, SENTRIFUGER MV.	..	1698
249 DEN ARAB. REP. EGYPT			744 MEKANISK UTSTYR FOR HÅNDTERING AV GODS	..	225
INNFØRSEL I ALT	..	119939	745 ANDRE IKKE-ELEKTRISKE MASKINER, APP. OG VERKTØY	..	142
056 GRØNNSAKER, KONSERVERTE ELLER TILBEREDET, I.E.N.	52	904	749 IKKE-ELEKTRISKE DELER OG TILBEHØR TIL MASKINER	0	166
291 ANIMALSKE RÅVARER, I.E.N	5	457	763 GRAMMOFONER, DIKTERAPP. O.L. FOR OPPTAK OG GJENGIVELSE AV LYD	1	65
333 MINERALOLJE, RR	68785	107058	764 TELEKOMMUNIKASJONSUTSTYR	..	8497
651 TEKSTILGARN	508	11127	771 ELEKTRISKE KRAFTMASKINER OG DELER	..	71
658 ANDRE TEKSTILVARER I.E.N	..	194	772 ELEKTRISKE APP. TIL Å SLUTTE, BRYTE, SIKRE MV. ELEKTRISKE STRØMKRETSE	..	6549
249 DEN ARAB. REP. EGYPT			778 ELEKTRISKE MASKINER OG APPARATER I.E.N.	..	121
UTFØRSEL I ALT	..	119104	782 VARE-, LASTE-, OG SPESIALBILER	1	63
023 SMØR	80	1016	793 SKIP, BÅTER OG ANNET FLYTENDE MATERIELL	..	16537
034 FISK, FERSK, KJØLT ELLER FRYST	1139	3000	848 TILBEHØR TIL KLÅR AV ANDRE MAT. HODEPLAGG	..	60
037 FISK, KREPSDYR OG BLØT- DYR, TILBEREDT ELLER KONSERVET, I.E.N.	861	16278	874 INSTRUMENTER OG APP. FOR MÅLING, KONTROLL, ANALYSE OG REGULERING I.E.N.	..	346
081 FORSTOFFER FOR DYR	5530	21004	250 DJIBOUTI		
091 MARGARIN OG MATFETT	421	:	INNFØRSEL I ALT	..	6
274 SVOVEL OG URØSTET SVOVELKIS	9868	1023	250 DJIBOUTI		
278 ANDRE RR MINERALER	4057	1361	UTFØRSEL I ALT	..	86
431 OLJE OG FETT, BEARBEIDD; VOKS	903	4940	821 MØBLER	..	54
522 UORGANISKE KJEMISKE GRUNNSTOFFER MV.	6	103	254 GABON		
523 UORGANISKE KJEMI- KALIER MV. I.E.N.	61	423	INNFØRSEL I ALT	..	147541
533 FARGER, MALINGER, FERNISSER O.L.	..	314	287 MALMER AV UEDLE METALLER I.E.N.	304296	147520
541 MEDISINSKE OG FARMASØY- TISKE PRODUKTER	1	216	254 GABON		
554 SÅPE, PUSSEMIDLER O.L.	62	363	UTFØRSEL I ALT	..	19077
562 KUNSTGJØDSEL	30	391	035 FISK, SALTET, TØRKET ELLER RØYKT	964	10353
582 KONDENSASJONS-, POLY- KONDENSASJONS- OG POLY- ADDISJONSPRODUKTER	302	1994	291 ANIMALSKE RÅVARER, I.E.N	39	119
583 POLYMERISASJONS- OG KOPOLYMERISASJONS- PRODUKTER	10	113	582 KONDENSASJONS-, POLY- KONDENSASJONS- OG POLY- ADDISJONSPRODUKTER	1048	7075
585 KUNSTHARPIKSER OG PLASTMATERIALER I.E.N.	:	:			

TABELL 19 (FORTS.). SAMHANDELEN MED DE ENKELTE LAND FORDELT PÅ GRUPPER ETTER SITC-REV.2
IMPORTS AND EXPORTS BY COUNTRY AND BY GROUPS OF THE SITC-REV.2

LAND OG VARE	MENGDE TONN	VERDI 1000 KR	LAND OG VARE	MENGDE TONN	VERDI 1000 KR
583 POLYMERISASJONS- OG KOPOLYMERISASJONS-PRODUKTER	15	145	037 FISK, KREPSDYR OG BLØT-DYR, TILBEREDT ELLER KONSERVERT, I.E.N.	167	3274
598 DIVERSE KJEMISKE PRODUKTER I.E.N.	475	1306	048 ANDRE KORNVARER	14	288
723 ANLEGGSMASKINER,-UTSTYR	..	55	533 FARGER, MALINGER, FERNISSER O.L.	..	63
256 GAMBIA			562 KUNSTGJØDSEL	701	1104
UTFØRSEL I ALT	..	16366	582 KONDENSASJONS-, POLY-KONDENSASJONS- OG POLY-ADDISJONSPRODUKTER	945	5608
037 FISK, KREPSDYR OG BLØT-DYR, TILBEREDT ELLER KONSERVERT, I.E.N.	132	2598	598 DIVERSE KJEMISKE PRODUKTER I.E.N.	51	327
248 TRELAST, SKÅRET ELLER HØVLET	..	159	628 GUMMIVARER I.E.N.	9	268
273 STEIN, SAND, GRUS	13	77	641 PAPIR OG PAPP	1332	4320
431 OLJE OG FETT, BEARBEIDD; VOKS	130	784	642 VARER AV PAPIR,PAPP MV.	198	1141
533 FARGER, MALINGER, FERNISSER O.L.	..	537	657 SPESIELLE TEKSTIL-STOFFER OG VARER	14	389
635 VARER AV TRE I.E.N.	..	534	661 KALK, SEMENT MV.	2400	576
641 PAPIR OG PAPP	25	155	693 METALLTRÅDVARER, UNNT. ISOLERTE ELEKTRISKE LEDNINGER	7	93
663 MINERALSKE PROD. I.E.N.	..	4781	699 ANDRE VARER AV JEDLE METALLER	2	146
673 STANGSTÅL, PROFILSTÅL MV	193	485	713 STEMPELDREVNE FOR-BRENNINGSMOTORER	..	691
674 JERNPLATER, UNIVERSALSTÅL	15	57	728 MASKINER OG UTSTYR FOR SPES. INDUSTRIER I.E.N.	..	66
684 ALUMINIUM	10	206	737 METALLBEARBEIDINGS-MASKINER	..	54
691 METALLKONSTRUKSJONER	32	242	743 PUMPER, KOMPRESSORER, VIFTER, SENTRIFUGER MV.	..	924
693 METALLTRÅDVARER, UNNT. ISOLERTE ELEKTRISKE LEDNINGER	7	114	744 MEKANISK UTSTYR FOR HÅNTERING AV GODS	..	227
695 HÅND- OG MASKINVERKTØY	..	197	764 TELEKOMMUNIKASJONSUTSTYR	..	169
699 ANDRE VARER AV UEDLE METALLER	8	154	771 ELEKTRISKE KRAFTMASKINER OG DELER	..	104
713 STEMPELDREVNE FOR-BRENNINGSMOTORER	..	55	772 ELEKTRISKE APP. TIL Å SLUTTE, BRYTE, SIKRE MV. ELEKTRISKE STRØMKRETSE	..	86
716 ROTERENDE ELEKTRISKE MASKINER OG APPARATER	..	69	778 ELEKTRISKE MASKINER OG APPARATER I.E.N.	..	55
723 ANLEGGSMASKINER,-UTSTYR	..	451	781 PERSONBILER, HERUNDER STASJONSVOGNER	1	100
728 MASKINER OG UTSTYR FOR SPES. INDUSTRIER I.E.N.	..	54	784 DELER OG TILBEHØR TIL 722, 781, 782 OG 783	..	252
741 VARME-OG KJØLEUTST.I.E.N.	..	123	874 INSTRUMENTER OG APP. FOR MÅLING,KONTROLL,ANALYSE OG REGULERING I.E.N.	..	85
742 PUMPER FOR VÆSKER; VÆSKEELEVATORER	..	55	931 SPES.VARER OG TRANSAK-SJONER, IKKE GRUPPERT ETTER ART	15	186
743 PUMPER, KOMPRESSORER, VIFTER, SENTRIFUGER MV.	..	137	264 GUINEA		
744 MEKANISK UTSTYR FOR HÅNTERING AV GODS	..	123	INNFORSEL I ALT	..	103
764 TELEKOMMUNIKASJONSUTSTYR	..	195	071 KAFFE OG KAFFEERSTATN.	4	102
771 ELEKTRISKE KRAFTMASKINER OG DELER	..	123	264 GUINEA		
773 UTSTYR FOR OVERFØRING AV ELEKTRISITET	1	68	UTFØRSEL I ALT	..	18763
775 MASKINER,APP. OG UTSTYR TIL HUSHOLDNINGSBRUK	..	275	037 FISK, KREPSDYR OG BLØT-DYR, TILBEREDT ELLER KONSERVERT, I.E.N.	50	1017
778 ELEKTRISKE MASKINER OG APPARATER I.E.N.	..	603	112 ALKOHOLHOLDIGE DRIKKE-VARER	4	67
781 PERSONBILER, HERUNDER STASJONSVOGNER	1	58	334 MINERALOLJEPRODUKTER	..	68
786 TILHENGERE O.Å.KJØRE-TØYER UTEN MOTOR I.E.N.	..	352	431 OLJE OG FETT, BEARBEIDD; VOKS	25	152
793 SKIP, BÅTER OG ANNET FLYTENDE MATERIELL	..	1540	562 KUNSTGJØDSEL	2418	3437
821 MØBLER	..	53	641 PAPIR OG PAPP	30	151
874 INSTRUMENTER OG APP. FOR MÅLING,KONTROLL,ANALYSE OG REGULERING I.E.N.	..	156	691 METALLKONSTRUKSJONER	6	70
260 GHANA			695 HÅND- OG MASKINVERKTØY	..	54
INNFORSEL I ALT	..	67031	723 ANLEGGSMASKINER,-UTSTYR	..	120
072 KAKAO	4731	62071	764 TELEKOMMUNIKASJONSUTSTYR	..	12635
248 TRELAST, SKÅRET ELLER HØVLET	..	219	784 DELER OG TILBEHØR TIL 722, 781, 782 OG 783	..	580
287 MALMER AV UEDLE METALLER I.E.N.	14948	4623	874 INSTRUMENTER OG APP. FOR MÅLING,KONTROLL,ANALYSE OG REGULERING I.E.N.	..	50
634 FINER, KRYSSFINER MV.	..	118	931 SPES.VARER OG TRANSAK-SJONER, IKKE GRUPPERT ETTER ART	7	97
260 GHANA					
UTFØRSEL I ALT	..	32852			
035 FISK, SALTET, TØRKET ELLER RØYKT	443	11674			

TABELL 19 (FORTS.). SAMHANDELEN MED DE ENKELTE LAND FORDELT PÅ GRUPPER ETTER SITC-REV.2
 IMPORTS AND EXPORTS BY COUNTRY AND BY GROUPS OF THE SITC-REV.2

LAND OG VARE	MENGDE TONN	VERDI 1000 KR	LAND OG VARE	MENGDE TONN	VERDI 1000 KR
266 GUINEA-BISSAU			663 MINERALSKE PROD. I.E.N.	..	257
UTFØRSEL I ALT	..	936	671 RÅJERN, SPEILJERN MV.	145	430
037 FISK, KREPSDYR OG BLØT-DYR, TILBEREDT ELLER KONSERVERT, I.E.N.	38	772	677 TRUKKET TRÅD AV JERN ELLER STÅL	437	1386
270 KAMERUN			684 ALUMINIUM	114	1006
INNFØRSEL I ALT	..	286	686 SINK	9	87
232 NATURGUMMI OG -LATEX	16	104	699 ANDRE VARER AV UEDLE METALLER	12	253
248 TRELAST, SKRÆRET ELLER HØVLET	..	168	713 STEMPELDREVNE FOR-BRENNINGSMOTORER	..	54
270 KAMERUN			723 ANLEGGSMASKINER,-UTSTYR	..	76
UTFØRSEL I ALT	..	27309	728 MASKINER OG UTSTYR FOR SPES. INDUSTRIER I.E.N.	..	797
035 FISK, SALTET, TØRKET ELLER RØYKT	511	14373	741 VARME-OG KJØLEUTST.I.E.N	..	943
291 ANIMALSKE RÅVARER, I.E.N	13	50	763 GRAMMOFONER, DIKTERAPP. O.L. FOR OPPTAK OG GJENGIVELSE AV LYD	1	73
582 KONDENSASJONS-, POLY-KONDENSASJONS- OG POLY-ADDISJONSPRODUKTER	14	70	775 MASKINER,APP. OG UTSTYR TIL HUSHOLDNINGSBRUK	..	115
583 POLYMERISASJONS- OG KOPOLYMERISASJONS-PRODUKTER	16	105	784 DELER OG TILBEHØR TIL 722, 781, 782 OG 783	..	63
591 DESINFEKSJONS-,INSEKT-OG SOPPDREPENDE MIDLER	719	8801	785 MOTORSYKLER, SCOOTERE OG SYKLER	..	134
641 PAPIR OG PAPP	1055	2906	821 MØBLER	..	51
723 ANLEGGSMASKINER,-UTSTYR	..	103	872 MEDISINSKE INSTRUMENTER OG APPARATER I.E.N.	0	59
742 PUMPER FOR VÅSKER; VÅSKEELEVATORER	..	533	874 INSTRUMENTER OG APP. FOR MÅLING,KONTROLL,ANALYSE OG REGULERING I.E.N.	..	1187
894 BARNEVOGNER,LEKETØY, SPILL OG SPORTSARTIKLER	..	:	894 BARNEVOGNER,LEKETØY, SPILL OG SPORTSARTIKLER	..	:
273 KAPP VERDEØYENE			278 KONGO (BRAZZAVILLE)		
UTFØRSEL I ALT	..	3062	INNFØRSEL I ALT	..	938
035 FISK, SALTET, TØRKET ELLER RØYKT	22	457	248 TRELAST, SKRÆRET ELLER HØVLET	..	91
691 METALLKONSTRUKSJONER	1	97	634 FINER, KRYSSFINER MV.	..	839
793 SKIP, BÅTER OG ANNET FLYTENDE MATERIELL	..	2274	278 KONGO (BRAZZAVILLE)		
276 KENYA			UTFØRSEL I ALT	..	40039
INNFØRSEL I ALT	..	6176	035 FISK, SALTET, TØRKET ELLER RØYKT	3347	38214
054 GRØNNSAKER, FRISKE, KJØLTE, FRYSTE, TØRKEDE	39	444	037 FISK, KREPSDYR OG BLØT-DYR, TILBEREDT ELLER KONSERVERT, I.E.N.	24	488
057 FRUKT OG NØTTER, FRISKE, TØRKEDE	23	350	554 SRPE, PUSSEMIDLER O.L.	180	1108
058 FRUKT, TILBEREDT ELLER KONSERVERT	298	2348	713 STEMPELDREVNE FOR-BRENNINGSMOTORER	..	102
071 KAFFE OG KAFFEERSTATN.	66	1539	279 ZAIRE		
292 VEGETABILSKE RÅVARER	27	1343	INNFØRSEL I ALT	..	63
276 KENYA			248 TRELAST, SKRÆRET ELLER HØVLET	..	56
UTFØRSEL I ALT	..	34197	279 ZAIRE		
267 KUNSTIGE TEKSTILFIBRER FOR SPINNING	24	228	UTFØRSEL I ALT	..	11722
431 OLJE OG FETT, BEARBEIDET; VOKS	216	1253	035 FISK, SALTET, TØRKET ELLER RØYKT	745	7527
523 UORGANISKE KJEMI-KALIER MV.,I.E.N.	393	872	081 FORSTOFFER FOR DYR	30	189
554 SRPE, PUSSEMIDLER O.L.	126	722	582 KONDENSASJONS-, POLY-KONDENSASJONS- OG POLY-ADDISJONSPRODUKTER	133	712
562 KUNSTGJØDSEL	13785	16076	585 KUNSTHARPIKSER OG PLASTMATERIALER I.E.N.	:	:
582 KONDENSASJONS-, POLY-KONDENSASJONS- OG POLY-ADDISJONSPRODUKTER	26	123	598 DIVERSE KJEMISKE PRODUKTER I.E.N.	19	80
583 POLYMERISASJONS- OG KOPOLYMERISASJONS-PRODUKTER	600	2648	621 HALVFABRIKATER AV GUMMI	2	52
585 KUNSTHARPIKSER OG PLASTMATERIALER I.E.N.	:	:	641 PAPIR OG PAPP	29	109
591 DESINFEKSJONS-,INSEKT-OG SOPPDREPENDE MIDLER	279	3491	695 HÅND- OG MASKINVERKTØY	..	105
641 PAPIR OG PAPP	65	487	699 ANDRE VARER AV UEDLE METALLER	2	74
			728 MASKINER OG UTSTYR FOR SPES. INDUSTRIER I.E.N.	..	82
			736 VERKTØYMASKINER FOR BEARBEIDING AV METALLER	..	245
			749 IKKE-ELEKTRISKE DELER OG TILBEHØR TIL MASKINER	1	55

TABELL 19 (FORTS.). SAMHANDELEN MED DE ENKELTE LAND FORDELT PÅ GRUPPER ETTER SITC-REV.2
 IMPORTS AND EXPORTS BY COUNTRY AND BY GROUPS OF THE SITC-REV.2

LAND OG VARE	MENGDE TONN	VERDI 1000 KR	LAND OG VARE	MENGDE TONN	VERDI 1000 KR
772 ELEKTRISKE APP. TIL Å SLUTTE, BRYTE, SIKRE MV. ELEKTRISKE STRØMKRETSE	..	57	695 HÅND- OG MASKINVERKTØY	..	269
775 MASKINER, APP. OG UTSTYR TIL HUSHOLDNINGSBRUK	..	89	697 HUSHOLDNINGSARTIKLER AV UEDLE METALLER	..	74
782 VARE-, LASTE- OG SPESIALBILER	1	300	699 ANDRE VARER AV UEDLE METALLER	1792	5109
842 YTTERTØY AV TEKSTILSTOFF UNNTATT TRIKOTASJE, FOR MENN OG GUTTER	1	6882	713 STEMPELDREVNENE FOR- BRENNINGSMOTORER	..	12961
874 INSTRUMENTER OG APP. FOR MÅLING, KONTROLL, ANALYSE OG REGULERING I.E.N.	..	129	714 KRAFTMASKINER, IKKE-ELEKTRISKE	..	400
894 BARNEVOGNER, LEKETØY, SPILL OG SPORTSARTIKLER	..	:	716 ROTERENDE ELEKTRISKE MASKINER OG APPARATER	..	353
281 LESOTHO	..	273	723 ANLEGGSMASKINER, -UTSTYR	..	212
INNFORSEL I ALT	..	273	736 VERKTØYMASKINER FOR BEARBEIDING AV METALLER	..	132
651 TEKSTILGARN	1	252	741 VARME- OG KJØLEUTST. I.E.N.	..	861
281 LESOTHO	..	62	742 PUMPER FOR VÆSKER; VÆSKEELEVATORER	..	2439
UTFØRSEL I ALT	..	62	743 PUMPER, KOMPRESSORER, VIFTER, SENTRIFUGER MV.	..	2738
874 INSTRUMENTER OG APP. FOR MÅLING, KONTROLL, ANALYSE OG REGULERING I.E.N.	..	62	744 MEKANISK UTSTYR FOR HÅNDBETING AV GODS	..	1404
283 LIBERIA	..	96114	745 ANDRE IKKE-ELEKTRISKE MASKINER, APP. OG VERKTØY	..	315
INNFORSEL I ALT	..	96114	749 IKKE-ELEKTRISKE DELER OG TILBEHØR TIL MASKINER	13	1340
793 SKIP, BÅTER OG ANNET FLYTENDE MATERIELL	..	96114	751 KONTORMASKINER	1	34
283 LIBERIA	..	1052934	761 FJERNSYNSMOTTAKERE	1	11
UTFØRSEL I ALT	..	1052934	763 GRAMMOFONER, DIKTERAPP. O.L. FOR OPPTAK OG GJENGIVELSE AV LYD	1	16
014 KJØTT, TILBEREDT ELLER KONSERVERT; FISKE- EKSTRAKT	6	65	764 TELEKOMMUNIKASJONSUTSTYR	..	1518
035 FISK, SALTET, TØRKET ELLER RØYKT	74	978	771 ELEKTRISKE KRAFTMASKINER OG DELER	..	344
081 FORSTOFFER FOR DYR	29	145	772 ELEKTRISKE APP. TIL Å SLUTTE, BRYTE, SIKRE MV. ELEKTRISKE STRØMKRETSE	..	1942
273 STEIN, SAND, GRUS	5000	600	773 UTSTYR FOR OVERFØRING AV ELEKTRISITET	1	63
334 MINERALOLJEPRODUKTER	..	55	775 MASKINER, APP. OG UTSTYR TIL HUSHOLDNINGSBRUK	..	168
431 OLJE OG FETT, BEARBEIDD; VOKS	260	1663	778 ELEKTRISKE MASKINER OG APPARATER I.E.N.	..	475
533 FARGER, MALINGER, FERNISSER O.L.	..	2632	784 DELER OG TILBEHØR TIL 722, 731, 732 OG 783	..	7066
541 MEDISINSKE OG FARMASØY- TISKE PRODUKTER	0	72	793 SKIP, BÅTER OG ANNET FLYTENDE MATERIELL	..	959075
553 PARFYMER OG KOSMETIKK	0	61	821 MØBLER	..	659
554 SÅPE, PUSSEMIDLER O.L.	5	60	842 YTTERTØY AV TEKSTILSTOFF UNNTATT TRIKOTASJE, FOR MENN OG GUTTER	1	635
562 KUNSTGJØDSEL	4960	6945	874 INSTRUMENTER OG APP. FOR MÅLING, KONTROLL, ANALYSE OG REGULERING I.E.N.	..	994
572 SPRENGSTOFFER	0	57	892 TRYKKSAKER	3	709
582 KONDENSASJONS-, POLY- KONDENSASJONS- OG POLY- ADDISJONSPRODUKTER	164	901	931 SPES. VARER OG TRANSAK- SJONER, IKKE GRUPPERT ETTER ART	220	4271
598 DIVERSE KJEMISKE PRODUKTER I.E.N.	35	201	286 LIBYA	..	19
621 HALVFABRIKATER AV GUMMI	48	2337	INNFORSEL I ALT	..	50217
628 GUMMIVARER I.E.N.	64	1428	278 ANDRE RÅ MINERALER	814	673
641 PAPIR OG PAPP	172	471	533 FARGER, MALINGER, FERNISSER O.L.	..	9864
642 VARER AV PAPIR, PAPP MV.	500	2422	554 SÅPE, PUSSEMIDLER O.L.	20	133
657 SPESIELLE TEKSTIL- STOFFER OG VARER	25	482	582 KONDENSASJONS-, POLY- KONDENSASJONS- OG POLY- ADDISJONSPRODUKTER	141	1333
658 ANDRE TEKSTILVARER I.E.N.	..	104	583 POLYMERISASJONS- OG KOPOLYMERISASJONS- PRODUKTER	1565	8434
661 KALK, SEMENT MV.	81737	22804	585 KUNSTHARPIKSER OG PLASTMATERIALER I.E.N.	:	:
666 KERAMISKE PRODUKTER	1	57	598 DIVERSE KJEMISKE PRODUKTER I.E.N.	111	1133
677 TRUKKET TRÅD AV JERN ELLER STÅL	3	92	671 RÅJERN, SPEILJERN MV.	254	1121
678 RØR AV JERN ELLER STÅL	9	293	691 METALLKONSTRUKSJONER	55	1373
684 ALUMINIUM	2	69	713 STEMPELDREVNENE FOR- BRENNINGSMOTORER	..	241
691 METALLKONSTRUKSJONER	19	249	714 KRAFTMASKINER, IKKE-ELEKTRISKE	..	239
693 METALLTRÅDVARER, UNNT. ISOLERTE ELEKTRISKE LEDNINGER	17	295	716 ROTERENDE ELEKTRISKE MASKINER OG APPARATER	..	67
694 SPIKER, SKRUER O.L. AV JERN, STÅL OG KØPPER	2	88			

TABELL 19 (FORTS.). SAMHANDELEN MED DE ENKELTE LAND FORDELT PÅ GRUPPER ETTER SITC-REV.2
 IMPORTS AND EXPORTS BY COUNTRY AND BY GROUPS OF THE SITC,REV.2

LAND OG VARE	MENGDE TONN	VERDI 1000 KR	LAND OG VARE	MENGDE TONN	VERDI 1000 KR
728 MASKINER OG UTSTYR FOR SPES. INDUSTRIER I.E.N.	..	344	303 MAROKKO		
742 PUMPER FOR VÆSKER; VÆSKEELEVATORER	..	55	INNFØRSEL I ALT	..	126378
743 PUMPER, KOMPRESSORER, VIFTER, SENTRIFUGER MV.	..	95	054 GRØNNSAKER, FRISKE, KJØLTE, FRYSTE, TØRKEDE	227	1875
744 MEKANISK UTSTYR FOR HÅNDBETING AV GODS	..	175	057 FRUKT OG NØTTER, FRISKE, TØRKEDE	19242	82838
749 IKKE-ELEKTRISKE DELER OG TILBEHØR TIL MASKINER	0	102	112 ALKOHOLHOLDIGE DRIKKE- VARER	4	148
763 GRAMMOFONER, DIKTERAPP. O.L. FOR OPPTAK OG GJENGIVELSE AV LYD	1	111	271 RÅ GJØDNINGSTOFFER	34289	12504
764 TELEKOMMUNIKASJONSUTSTYR	..	22183	278 ANDRE RÅ MINERALER	47806	26557
842 YTTERTØY AV TEKSTILSTOFF UNNTATT TRIKOTASJE, FOR MENN OG GUTTER	1	869	291 ANIMALSKE RÅVARER, I.E.N	4	624
874 INSTRUMENTER OG APP. FOR MÅLING, KONTROLL, ANALYSE OG REGULERING I.E.N.	..	1223	659 GOLVBELEGG MV.	4	719
894 BARNEVOGNER, LEKETØY, SPILL OG SPORTSARTIKLER	..	:	831 REISEEFFEKTER, VESKER O. 1	1015	53
			843 YTTERTØY AV TEKSTILSTOFF UNNTATT TRIKOTASJE, FOR KVINNER, PIKER, SMÅBARN	1	481
			845 YTTERTØY AV TRIKOTASJE	1	10982
			846 UNDERTØY AV TRIKOTASJE	..	85
			851 FOTTØY	..	113
			303 MAROKKO		
289 MADAGASKAR			UTFØRSEL I ALT	..	22886
INNFØRSEL I ALT	..	1027	081 FORSTOFFER FOR DYR	5	77
075 KRYDDERIER	27	1001	251 PAPIRMASSE	1997	3828
289 MADAGASKAR			431 OLJE OG FETT, BEARBEIDD; VOKS	2571	11980
UTFØRSEL I ALT	..	1745	522 UORGANISKE KJEMISKE GRUNNSTOFFER MV.	9	152
001 LEVENDE DYR	1	203	554 SRPE, PUSSEMIDLER O.L.	64	368
541 MEDISINSKE OG FARMASØY- TISKE PRODUKTER	1	88	582 KONDENSASJONS-, POLY- KONDENSASJONS- OG POLY- ADDISJONSPRODUKTER	104	693
661 KALK, SEMENT MV.	100	71	585 KUNSTHARPIKSER OG PLASTMATERIALER I.E.N.	:	:
684 ALUMINIUM	10	199	641 PAPIR OG PAPP	1220	2562
699 ANDRE VARER AV UEDLE METALLER	1	60	642 VARER AV PAPIR, PAPP MV.	0	71
713 STEMPELDREVNENE FOR- BRENNINGSMOTORER	..	67	652 VEVNADER AV BOMULL	3	235
721 LANDBRUKSMASKINER	..	87	655 TRIKOTASJE, METERVARE	9	374
744 MEKANISK UTSTYR FOR HÅNDBETING AV GODS	..	72	699 ANDRE VARER AV UEDLE METALLER	7	224
784 DELER OG TILBEHØR TIL 722, 781, 782 OG 783	..	233	713 STEMPELDREVNENE FOR- BRENNINGSMOTORER	..	210
785 MOTORSYKLER, SCOOTERE OG SYKLER	..	51	727 MASKINER FOR NÆRINGS- MIDDELINDUSTRIEN	..	402
931 SPES. VARER OG TRANSAK- SJONER, IKKE GRUPPERT ETTER ART	4	137	742 PUMPER FOR VÆSKER; VÆSKEELEVATORER	..	668
			744 MEKANISK UTSTYR FOR HÅNDBETING AV GODS	..	77
			749 IKKE-ELEKTRISKE DELER OG TILBEHØR TIL MASKINER	1	107
			874 INSTRUMENTER OG APP. FOR MÅLING, KONTROLL, ANALYSE OG REGULERING I.E.N.	..	166
296 MALAWI			894 BARNEVOGNER, LEKETØY, SPILL OG SPORTSARTIKLER	..	:
INNFØRSEL I ALT	..	3027			
061 SUKKER OG HONNING	18	93	306 MAURETANIA		
121 TOBAKK, UBEARBEIDD	113	2542	INNFØRSEL I ALT	..	1
222 OLJEFRØ TIL UTVINNING AV BLØTE OLJER	123	373			
296 MALAWI			306 MAURETANIA		
UTFØRSEL I ALT	..	1004	UTFØRSEL I ALT	..	4627
431 OLJE OG FETT, BEARBEIDD; VOKS	110	520	035 FISK, SALTET, TØRKET ELLER RØYKT	164	4238
641 PAPIR OG PAPP	102	284	081 FORSTOFFER FOR DYR	20	133
713 STEMPELDREVNENE FOR- BRENNINGSMOTORER	..	111	782 VARE-, LASTE-, OG SPESIALBILER	1	3
764 TELEKOMMUNIKASJONSUTSTYR	..	61			
299 MALI			307 MAURITIUS		
INNFØRSEL I ALT	..	516	INNFØRSEL I ALT	..	400
057 FRUKT OG NØTTER, FRISKE, TØRKEDE	50	516	658 ANDRE TEKSTILVARER I.E.N	..	115
299 MALI			843 YTTERTØY AV TEKSTILSTOFF UNNTATT TRIKOTASJE, FOR KVINNER, PIKER, SMÅBARN	1	2707
UTFØRSEL I ALT	..	12	884 OPTISKE ARTIKLER, I.E.N.	..	99

TABELL 19 (FORTS.). SAMHANDELEN MED DE ENKELTE LAND FORDELT PÅ GRUPPER ETTER SITC-REV.2
 IMPORTS AND EXPORTS BY COUNTRY AND BY GROUPS OF THE SITC-REV.2

LAND OG VARE	MENGDE TONN	VERDI 1000 KR	LAND OG VARE	MENGDE TONN	VERDI 1000 KR
307 MAURITIUS			743 PUMPER, KOMPRESSORER, VIFTER, SENTRIFUGER MV.	..	99
UTFØRSEL I ALT	..	552	744 MEKANISK UTSTYR FOR HÅNDTERING AV GODS	..	500
641 PAPIR OG PAPP	23	193	745 ANDRE IKKE-ELEKTRISKE MASKINER, APP. OG VERKTØY	..	51
663 MINERALISKE PROD. I.E.N.	..	221	749 IKKE-ELEKTRISKE DELER OG TILBEHØR TIL MASKINER	1	129
894 BARNEVOGNER, LEKETØY, SPILL OG SPORTSARTIKLER	..	:	764 TELEKOMMUNIKASJONSUTSTYR	..	310
			771 ELEKTRISKE KRAFTMASKINER OG DELER	..	205
308 NAMIBIA			793 SKIP, BÅTER OG ANNET FLYTENDE MATERIELL	..	381
INNFØRSEL I ALT	..	34	812 SANITER-VARME-LYSUTSTYR	0	53
			885 UR	..	174
			892 TRYKKSAKER	1	211
			894 BARNEVOGNER, LEKETØY, SPILL OG SPORTSARTIKLER	..	:
308 NAMIBIA			899 FERDIGE VARER I.E.N.	..	1589
UTFØRSEL I ALT	..	1054			
037 FISK, KREPSDYR OG BLØTDYR, TILBEREDT ELLER KONSERVERT, I.E.N.	4	103	319 MOSAMBIK		
562 KUNSTGJØDSEL	250	213	INNFØRSEL I ALT	..	369
713 STEMPELDREVNENE FOR-BRENNINGSMOTORER	..	81	036 KREPSDYR OG BLØTDYR	3	227
786 TILHENGERE O.A. KJØRETØYER UTEN MOTOR I.E.N.	..	522	057 FRUKT OG NØTTER, FRISKE, TØRKEDE	14	142
309 NIGER			319 MOSAMBIK		
UTFØRSEL I ALT	..	1024	UTFØRSEL I ALT	..	39955
562 KUNSTGJØDSEL	500	675	034 FISK, FERSK, KJØLT ELLER FRYST	150	586
673 STANGSTÅL, PROFILSTÅL MV	10	72	035 FISK, SALTET, TØRKET ELLER RØYKT	373	8134
693 METALLTRÅDVARER, UNNT. ISOLERTE ELEKTRISKE LEDNINGER	38	264	037 FISK, KREPSDYR OG BLØTDYR, TILBEREDT ELLER KONSERVERT, I.E.N.	332	7176
			431 OLJE OG FETT, BEARBEIDD; VOKS	258	1238
313 NIGERIA			523 UORGANISKE KJEMI-KALIER MV., I.E.N.	411	869
INNFØRSEL I ALT	..	31515	533 FARGER, MALINGER, FERNISSER O.L.	..	515
248 TRELAST, SKARET ELLER HØVLET	..	72	541 MEDISINSKE OG FARMASØYTISKE PRODUKTER	10	303
334 MINERALOLJEPRODUKTER	..	31383	562 KUNSTGJØDSEL	28	56
			582 KONDENSASJONS-, POLY-KONDENSASJONS- OG POLY-ADDISJONSPRODUKTER	201	1252
313 NIGERIA			585 KUNSTHARPIKSER OG PLASTMATERIALER I.E.N.	:	:
UTFØRSEL I ALT	..	513976	634 FINER, KRYSSFINER MV.	..	144
034 FISK, FERSK, KJØLT ELLER FRYST	7050	18710	641 PAPIR OG PAPP	1897	6294
035 FISK, SALTET, TØRKET ELLER RØYKT	8481	336095	691 METALLKONSTRUKSJONER	168	1281
278 ANDRE RÅ MINERALER	405	335	694 SPIKER, SKRUER O.L. AV JERN, STÅL OG KOPPER	17	180
291 ANIMALSKE RÅVARER, I.E.N.	2945	38619	695 HÅND- OG MASKINVERKTØY	..	414
431 OLJE OG FETT, BEARBEIDD; VOKS	294	1082	728 MASKINER OG UTSTYR FOR SPES. INDUSTRIER I.E.N.	..	50
523 UORGANISKE KJEMI-KALIER MV., I.E.N.	2486	4619	736 VERKTØYMASKINER FOR BEARBEIDING AV METALLER	..	600
541 MEDISINSKE OG FARMASØYTISKE PRODUKTER	1	212	742 PUMPER FOR VÆSKER; VÆSKEELEVATORER	..	93
562 KUNSTGJØDSEL	106	161	743 PUMPER, KOMPRESSORER, VIFTER, SENTRIFUGER MV.	..	163
583 POLYMERISASJONS- OG KOPOLYMERISASJONS-PRODUKTER	605	2885	744 MEKANISK UTSTYR FOR HÅNDTERING AV GODS	..	200
585 KUNSTHARPIKSER OG PLASTMATERIALER I.E.N.	:	:	745 ANDRE IKKE-ELEKTRISKE MASKINER, APP. OG VERKTØY	..	116
621 HALVFABRIKATER AV GUMMI	1	81	772 ELEKTRISKE APP. TIL Å SLUTTE, BRYTE, SIKRE MV.	..	778
641 PAPIR OG PAPP	16540	59266	773 UTSTYR FOR ØVERFØRING AV ELEKTRISITET	254	8248
642 VARER AV PAPIR, PAPP MV.	2251	11570	778 ELEKTRISKE MASKINER OG APPARATER I.E.N.	..	55
671 RÅJERN, SPEILJERN MV.	2410	10074	821 MØBLER	..	144
684 ALUMINIUM	2591	24333	892 TRYKKSAKER	0	58
691 METALLKONSTRUKSJONER	3	72	894 BARNEVOGNER, LEKETØY, SPILL OG SPORTSARTIKLER	..	:
699 ANDRE VARER AV UEDLE METALLER	43	332			
713 STEMPELDREVNENE FOR-BRENNINGSMOTORER	..	287			
723 ANLEGGSMASKINER, -UTSTYR	..	189			
728 MASKINER OG UTSTYR FOR SPES. INDUSTRIER I.E.N.	..	160			
741 VARME-OG KJØLEUTST. I.E.N.	..	54			
742 PUMPER FOR VÆSKER; VÆSKEELEVATORER	..	89			

TABELL 19 (FORTS.). SAMHANDELEN MED DE ENKELTE LAND FORDELT PÅ GRUPPER ETTER SITC-REV.2
 IMPORTS AND EXPORTS BY COUNTRY AND BY GROUPS OF THE SITC-REV.2

LAND OG VARE	MENGDE TONN	VERDI 1000 KR	LAND OG VARE	MENGDE TONN	VERDI 1000 KR
322 REUNION OG MAYOTTE			554 SÅPE, PUSSEMIDLER O.L.	260	1314
INNFØRSEL I ALT	..	77	641 PAPIR OG PAPP	1162	3307
061 SUKKER OG HONNING	13	77	691 METALLKONSTRUKSJONER	11	86
322 REUNION OG MAYOTTE			713 STEMPELDREVNENE FOR- BRENNINGSMOTORER	..	187
UTFØRSEL I ALT	..	4974	743 PUMPER, KOMPRESSORER, VIFTER, SENTRIFUGER MV.	..	72
035 FISK, SALTET, TØRKET ELLER RØYKT	356	4893	759 DELER OG TILBEHØR TIL GR. 751 OG 752	0	181
721 LANDBRUKSMASKINER	..	56	874 INSTRUMENTER OG APP. FOR MÅLING, KONTROLL, ANALYSE OG REGULERING I.E.N.	..	125
326 ZIMBABWE			894 BARNEVOGNER, LEKETØY, SPILL OG SPORTSARTIKLER	..	:
INNFØRSEL I ALT	..	25997	337 SENTRALAFRIK. REPUB.		
121 TOBAKK, UBEARBEIDD	678	16197	UTFØRSEL I ALT	..	228
287 MALMER AV UEDLE METALLER I.E.N.	850	9428	695 HÅND- OG MASKINVERKTØY	..	210
671 RÅJERN, SPEILJERN MV.	100	337	338 SEYCHELLENE		
326 ZIMBABWE			UTFØRSEL I ALT	..	104
UTFØRSEL I ALT	..	49085	894 BARNEVOGNER, LEKETØY, SPILL OG SPORTSARTIKLER	..	:
514 NITROGENFUNKSJONELLE GRUPPER	14	54	339 SIERRA LEONE		
523 UORGANISKE KJEMI- KALIER MV., I.E.N.	97	194	INNFØRSEL I ALT	..	282
554 SÅPE, PUSSEMIDLER O.L.	12	95	121 TOBAKK, UBEARBEIDD	11	282
582 KONDENSASJONS-, POLY- KONDENSASJONS- OG POLY- ADDISJONSPRODUKTER	421	2739	339 SIERRA LEONE		
585 KUNSTHARPIKSER OG PLASTMATERIALER I.E.N.	:	:	UTFØRSEL I ALT	..	824
598 DIVERSE KJEMISKE PRODUKTER I.E.N.	48	297	625 DEKK OG SLANGER AV GUMMI	..	78
641 PAPIR OG PAPP	210	1024	693 METALLTRÅDVARER, UNNT. ISOLERTE ELEKTRISKE LEDNINGER	5	57
682 KOPPER	3	99	764 TELEKOMMUNIKASJONSUTSTYR	..	614
692 METALLBEHOLDERE	4	153	346 SOMALIA		
716 ROTERENDE ELEKTRISKE MASKINER OG APPARATER	..	269	UTFØRSEL I ALT	..	509
721 LANDBRUKSMASKINER	..	452	035 FISK, SALTET, TØRKET ELLER RØYKT	7	120
741 VARME- OG KJØLEUTST. I.E.N.	..	11393	728 MASKINER OG UTSTYR FOR SPES. INDUSTRIER I.E.N.	..	282
764 TELEKOMMUNIKASJONSUTSTYR	..	26675	744 MEKANISK UTSTYR FOR HÅNDBTERING AV GODS	..	65
772 ELEKTRISKE APP. TIL Å SLUTTE, BRYTE, SIKRE MV. ELEKTRISKE STRØMKRETSER	..	406	349 SPANSKE OMR. I AFRIKA		
778 ELEKTRISKE MASKINER OG APPARATER I.E.N.	..	925	INNFØRSEL I ALT	..	3
784 DELER OG TILBEHØR TIL 722, 781, 782 OG 783	..	66	349 SPANSKE OMR. I AFRIKA		
874 INSTRUMENTER OG APP. FOR MÅLING, KONTROLL, ANALYSE OG REGULERING I.E.N.	..	3879	UTFØRSEL I ALT	..	888
333 SAO TOME OG PRINCIPE			014 KJØTT, TILBEREDT ELLER KONSERVERT; FISKE- EKSTRAKT	37	486
UTFØRSEL I ALT	..	454	037 FISK, KREPSDYR OG BLØT- DYR, TILBEREDT ELLER KONSERVERT, I.E.N.	12	278
782 VARE-, LASTE-, OG SPESIALBILER	1	5	425	356 SUDAN	
336 SENEGAL			INNFØRSEL I ALT	..	11323
INNFØRSEL I ALT	..	109	061 SUKKER OG HONNING	16123	6795
081 FORSTOFFER FOR DYR	10	53	292 VEGETABILSKA RÅVARER	385	4438
336 SENEGAL			781 PERSONBILER, HERUNDER STASJONSVOGNER	1	75
UTFØRSEL I ALT	..	8375			
035 FISK, SALTET, TØRKET ELLER RØYKT	10	266			
081 FORSTOFFER FOR DYR	47	301			
423 PLANTEOLJER, BLØTE	6	64			
431 OLJE OG FETT, BEARBEIDD; VOKS	320	2059			
522 UORGANISKE KJEMISKE GRUNNSTOFFER MV.	11	197			

TABELL 19 (FORTS.). SAMHANDELEN MED DE ENKELTE LAND FORDELT PÅ GRUPPER ETTER SITC-REV.2
 IMPORTS AND EXPORTS BY COUNTRY AND BY GROUPS OF THE SITC-REV.2

LAND OG VARE	MENGDEN TONN	VERDI 1000 KR	LAND OG VARE	MENGDEN TONN	VERDI 1000 KR
356 SUDAN			273 STEIN, SAND, GRUS	1008	1310
UTFØRSEL I ALT	..	34978	287 MALMER AV UEDLE METALLER I.E.N.	188262	136909
012 KJØTT, SALTET, TØRKET ELLER RØYKT	34	846	292 VEGETABILSKER RÅVARER	13	610
014 KJØTT, TILBEREDT ELLER KONSERVERT; FISKE- EKSTRAKT	14	210	424 PLANTEOLJER, I.E.N.	3	213
024 OST OG OSTEMASSE	2	57	512 ALKOHOLER, FENOLER MV.	..	215
037 FISK, KREPSDYR OG BLØT- DYR, TILBEREDT ELLER KONSERVERT, I.E.N.	183	3622	523 UORGANISKE KJEMI- KALIER MV., I.E.N.	12	1131
081 FORSTOFFER FOR DYR	158	985	592 STIVELSE, INULIN OG KLEBEMIDLER MV.	19	124
278 ANDRE RÅ MINERALER	95	68	598 DIVERSE KJEMISKE PRODUKTER I.E.N.	16	155
431 OLJE OG FETT, BEARBEIDET; VOKS	1119	6632	611 LÅR	0	53
533 FARGER, MALINGER, FERNISSER O.L.	..	61	651 TEKSTILGARN	1	215
541 MEDISINSKE OG FARMASØY- TISKE PRODUKTER	56	6131	652 VEVNADER AV BOMULL	4	351
585 KUNSTHARPIKSER OG PLASTMATERIALER I.E.N.	:	:	667 PERLER, EDLE STEINER	3	2497
628 GUMMIVARER I.E.N.	1	233	671 RÅJERN, SPEILJERN MV.	827	2655
641 PAPIR OG PAPP	154	431	674 JERNPLATER, UNIVERSALSTÅL	4	60
684 ALUMINIUM	35	489	689 ANDRE UEDLE METALLER	555	6082
695 HÅND- OG MASKINVERKTØY	..	168	694 SPIKER, SKRUE O.L. AV JERN, STÅL OG KOPPER	8	181
699 ANDRE VARER AV UEDLE METALLER	1	85	695 HÅND- OG MASKINVERKTØY	..	1641
713 STEMPELDREVNEN FOR- BRENNINGSMOTORER	..	512	699 ANDRE VARER AV UEDLE METALLER	118	2284
723 ANLEGGSMASKINER, -UTSTYR	..	854	723 ANLEGGSMASKINER, -UTSTYR	..	320
741 VARME- OG KJØLEUTST. I.E.N.	..	842	728 MASKINER OG UTSTYR FOR SPES. INDUSTRIER I.E.N.	..	171
743 PUMPER, KOMPRESSORER, VIFTER, SENTRIFUGER MV.	..	120	742 PUMPER FOR VÅSKER; VÅSKEELEVATORER	..	146
749 IKKE-ELEKTRISKE DELER OG TILBEHØR TIL MASKINER	1	174	745 ANDRE IKKE-ELEKTRISKE MASKINER, APP. OG VERKTØY	..	56
771 ELEKTRISKE KRAFTMASKINER OG DELER	..	7711	749 IKKE-ELEKTRISKE DELER OG TILBEHØR TIL MASKINER	0	113
772 ELEKTRISKE APP. TIL Å SLUTTE, BRYTE, SIKRE MV.	..	69	784 DELER OG TILBEHØR TIL 722, 781, 782 OG 783	..	72
ELEKTRISKE STRØMKRETSE	..	69	961 MYNTER, IKKE GANGBARE	0	296
774 ELEKTRISKE APPARATER TIL MEDISINSK BRUK	..	174	359 SØR-AFRIKA		
775 MASKINER, APP. OG UTSTYR TIL HUSHOLDNINGSBRUK	..	88	UTFØRSEL I ALT	..	533527
778 ELEKTRISKE MASKINER OG APPARATER I.E.N.	..	113	024 OST OG OSTEMASSE	52	726
782 VARE-, LASTE- OG SPECIALBILER	1	242	034 FISK, FERSK, KJØLT ELLER FRYST	7	233
784 DELER OG TILBEHØR TIL 722, 781, 782 OG 783	..	1412	035 FISK, SALTET, TØRKET ELLER RØYKT	338	6576
786 TILHENGERE O.A. KJØRE- TØYER UTEN MOTOR I.E.N.	..	210	036 KREPSDYR OG BLØTDYR	26	319
821 MØBLER	..	91	037 FISK, KREPSDYR OG BLØT- DYR, TILBEREDT ELLER KONSERVERT, I.E.N.	1150	27619
872 MEDISINSKE INSTRUMENTER OG APPARATER I.E.N.	3	671	048 ANDRE KORNVARER	8	122
892 TRYKKSAKER	0	77	081 FORSTOFFER FOR DYR	66	1112
894 BARNEVOGNER, LEKETØY, SPILL OG SPORTSARTIKLER	..	:	098 MATVARER, TILBEREDTE, I.E.N.	2	62
899 FERDIGE VARER I.E.N.	..	119	112 ALKOHOLHOLDIGE DRIKKE- VARER	4	32
357 SWAZILAND			273 STEIN, SAND, GRUS	52	123
INNFØRSEL I ALT	..	34	278 ANDRE RÅ MINERALER	991	2336
357 SWAZILAND			288 AVFALL AV IKKE-JERNH. UEDLE METALLER	13	401506
UTFØRSEL I ALT	..	29	411 DYREFETT OG -OLJER	22	166
359 SØR-AFRIKA			511 HYDROKARBONER ETC.	:	:
INNFØRSEL I ALT	..	228648	513 KARBOKSYLSYRER MV.	39	414
044 MAIS, UMALT	15	229	514 NITROGENFUNKSJONELLE GRUPPER	39	264
054 GRØNNSAKER, FRISKE, KJØLTE, FRYSTE, TØRKEDE	101	1047	516 ORGANISKE KJEMIKALIER I.E.N.	3	163
057 FRUKT OG NØTTER, FRISKE, TØRKEDE	7076	35083	522 UORGANISKE KJEMISKE GRUNNSTOFFER MV.	29	525
058 FRUKT, TILBEREDT ELLER KONSERVERT	3762	19247	523 UORGANISKE KJEMI- KALIER MV., I.E.N.	1326	10352
222 OLJEFRØ TIL UTVINNING AV BLØTE OLJER	105	622	533 FARGER, MALINGER, FERNISSER O.L.	..	130
245 VED TIL BRENSSEL; TREKULL	..	52	541 MEDISINSKE OG FARMASØY- TISKE PRODUKTER	10	538
271 RÅ GJØDNINGSTOFFER	35966	14217	554 SÅPE, PUSSEMIDLER O.L.	167	943
			562 KUNSTGJØDSEL	39	111
			582 KONDENSASJONS-, POLY- KONDENSASJONS- OG POLY- ADDISJONSPRODUKTER	721	4961
			583 POLYMERISASJONS- OG KOPOLYMERISASJONS- PRODUKTER	15	253
			585 KUNSTHARPIKSER OG PLASTMATERIALER I.E.N.	:	:
			598 DIVERSE KJEMISKE PRODUKTER I.E.N.	2541	5110
			628 GUMMIVARER I.E.N.	1	192
			634 FINER, KRYSSFINER MV.	..	76
			641 PAPIR OG PAPP	2766	18007
			642 VARER AV PAPIR, PAPP MV.	104	987

TABELL 19 (FORTS.). SAMHANDELEN MED DE ENKELTE LAND FORDELT PÅ GRUPPER ETTER SITC-REV.2
 IMPORTS AND EXPORTS BY COUNTRY AND BY GROUPS OF THE SITC-REV.2

LAND OG VARE	MENGDE TONN	VERDI 1000 KR	LAND OG VARE	MENGDE TONN	VERDI 1000 KR
663 MINERALSKE PROD. I.E.N.	..	497	112 ALKOHOLHOLDIGE DRICKE-		
666 KERAMISKE PRODUKTER	2	64	VARER	4	6
674 JERNPLATER, UNIVERSALSTÅL	360	1794	248 TRELAST, SKRRET ELLER		58
681 SØLV OG PLATINAMETALLER	..	69	HØVLET	..	69
683 NIKKEL	18	545	278 ANDRE RR MINERALER	45	77
684 ALUMINIUM	56	752	334 MINERALOLJEPRODUKTER	..	194
689 ANDRE UEDLE METALLER	:	:	341 GASS, NATURLIG OG		
692 METALLBEHOLDERE	2	53	TILVIRKET	..	107
694 SPIKER, SKRUER O.L.			523 UORGANISKE KJEMI-		
AV JERN, STÅL OG KOPPER	10	118	KALIER MV., I.E.N.	389	824
695 HÅND- OG MASKINVERKTØY	..	300	533 FARGER, MALINGER,		
696 KNIVER, BESTIKK, SAKSER	0	75	FERNISSER O.L.	..	652
699 ANDRE VARER AV UEDLE			541 MEDISINSKE OG FARMASØY-		
METALLER	76	3013	TISKE PRODUKTER	1	375
716 ROTERENDE ELEKTRISKE			554 SRPE, PUSSEMDLER O.L.	38	310
MASKINER OG APPARATER	..	577	562 KUNSTGJØDSEL	11690	15068
718 ANDRE KRAFTMASKINER	..	1189	583 POLYMERISASJONS- OG		
721 LANDBRUKSMASKINER	..	1448	KOPOLYMERISASJONS-		
723 ANLEGGSMASKINER, -UTSTYR	..	4127	PRODUKTER	1163	5646
724 MASKINER FOR TEKSTIL-			585 KUNSTHARPIKSER OG		
OG LÅRINDUSTRIEN	..	229	PLASTMATERIALER I.E.N.	:	:
725 MASKINER FOR CELLULOSE-			591 DESINFEKSJONS-, INSEKT-OG		
OG PAPIRINDUSTRIEN	..	2313	SOPPDREPENDE MIDLER	2570	23358
727 MASKINER FOR NÆRINGS-			593 DIVERSE KJEMISKE		
MIDDELINDUSTRIEN	..	295	PRODUKTER I.E.N.	17	325
728 MASKINER OG UTSTYR FOR			621 HALVFABRIKATER AV GUMMI	1	116
SPE. INDUSTRIER I.E.N.	..	4863	625 DEKK OG SLANGER AV GUMMI	..	774
737 METALLBEARBEIDINGS-			634 FINER, KRYSSFINER MV.	..	119
MASKINER	..	335	635 VARER AV TRE I.E.N.	..	1030
741 VARME-OG KJØLEUTST. I.E.N	..	1189	641 PAPIR OG PAPP	152	534
742 PUMPER FOR VÆSKER;			642 VARER AV PAPIR, PAPP MV.	684	4103
VÆSKEELEVATORER	..	252	658 ANDRE TEKSTILVARER I.E.N	..	126
743 PUMPER, KOMPRESSORER,			663 MINERALSKE PROD. I.E.N.	..	157
VIFTER, SENTRIFUGER MV.	..	1229	666 KERAMISKE PRODUKTER	1	117
744 MEKANISK UTSTYR FOR			673 STANGSTÅL, PROFILSTÅL MV	2378	4651
HÅNDTERING AV GODS	..	2387	674 JERNPLATER, UNIVERSALSTÅL	310	1565
745 ANDRE IKKE-ELEKTRISKE			677 TRUKKET TRÅD AV JERN		
MASKINER, APP. OG VERKTØY	..	122	ELLER STÅL	300	981
749 IKKE-ELEKTRISKE DELER OG			678 RØR AV JERN ELLER STÅL	24	461
TILBEHØR TIL MASKINER	5	586	682 KOPPER	34	754
752 AUTOMATISKE DATA-			684 ALUMINIUM	15	164
BEHANDLINGSMASKINER	1	953	691 METALLKONSTRUKSJONER	18	331
763 GRAMMOFONER, DIKTERAPP.			692 METALLBEHOLDERE	5	198
O.L. FOR OPPTAK OG			693 METALLTRØRVARER, UNNT.		
GJENGIVELSE AV LYD	1	338	ISOLERTE ELEKTRISKE		
764 TELEKOMMUNIKASJONSUTSTYR	..	5909	LEDNINGER	9	127
771 ELEKTRISKE KRAFTMASKINER			694 SPIKER, SKRUER O.L.		
OG DELER	..	289	AV JERN, STÅL OG KOPPER	9	175
772 ELEKTRISKE APP. TIL Å			695 HÅND- OG MASKINVERKTØY	..	744
SLUTTE, BRYTE, SIKRE MV.			697 HUSHOLDNINGSARTIKLER		
ELEKTRISKE STRØMKRETSER	..	1612	AV UEDLE METALLER	..	83
773 UTSTYR FOR OVERFØRING			699 ANDRE VARER AV UEDLE		
AV ELEKTRISITET	85	2009	METALLER	31	605
782 VARE-, LASTE-, OG			713 STEMPELDREVNE FOR-		
SPELIALBILER	1	68	BRENNINGSMOTORER	..	1545
793 SKIP, BÅTER OG ANNET			716 ROTERENDE ELEKTRISKE		
FLYTENDE MATERIELL	..	569	MASKINER OG APPARATER	..	75
812 SANITÆR-VARME-LYSUTSTYR	7	547	723 ANLEGGSMASKINER, -UTSTYR	..	706
821 MØBLER	..	87	725 MASKINER FOR CELLULOSE-		
842 YTTERTØY AV TEKSTILSTOFF			OG PAPIRINDUSTRIEN	..	73
UNNTATT TRIKOTASJE,			728 MASKINER OG UTSTYR FOR		
FOR MENN OG GUTTER	1	471	SPE. INDUSTRIER I.E.N.	..	1014
846 UNDETTØY AV TRIKOTASJE	..	68	736 VERKTØYMASKINER FOR		
847 TILBEHØR TIL KLÅR			BEARBEIDING AV METALLER	..	71
AV TEKSTILSTOFF	..	254	741 VARME-OG KJØLEUTST. I.E.N	..	262
872 MEDISINSKE INSTRUMENTER			742 PUMPER FOR VÆSKER;		
OG APPARATER I.E.N.	1	279	VÆSKEELEVATORER	..	231
874 INSTRUMENTER OG APP. FOR			743 PUMPER, KOMPRESSORER,		
MÅLING, KONTROLL, ANALYSE	..	1696	VIFTER, SENTRIFUGER MV.	..	133
OG REGULERING I.E.N.	..	965	744 MEKANISK UTSTYR FOR		
893 VARER AV PLAST	31	965	HÅNDTERING AV GODS	..	331
894 BARNEVOGNER, LEKETØY,			745 ANDRE IKKE-ELEKTRISKE		
SPELL OG SPORTSARTIKLER	..	:	MASKINER, APP. OG VERKTØY	..	3349
897 GULLSMEDARB., BIJOUTERI	..	105	749 IKKE-ELEKTRISKE DELER OG		
			TILBEHØR TIL MASKINER	10	1218
			751 KONTORMASKINER	1	228
			759 DELER OG TILBEHØR		
			TIL GR. 751 OG 752	1	125
369 TANZANIA			762 RADIOMOTTAKERE	1	70
INNFØRSEL I ALT	..	2797	763 GRAMMOFONER, DIKTERAPP.		
			O.L. FOR OPPTAK OG		
071 KAFFE OG KAFFEERSTATN.	109	2464	GJENGIVELSE AV LYD	1	62
075 KRYDDERIER	1	68	764 TELEKOMMUNIKASJONSUTSTYR	..	259
121 TOBAKK, UBEARBEIDD	9	219	771 ELEKTRISKE KRAFTMASKINER		
			OG DELER	..	2102
369 TANZANIA			772 ELEKTRISKE APP. TIL Å		
UTFØRSEL I ALT	..	91597	SLUTTE, BRYTE, SIKRE MV.		
			ELEKTRISKE STRØMKRETSER	..	2098
014 KJØTT, TILBEREDT ELLER			773 UTSTYR FOR OVERFØRING		
KONSERVERT; FISKE-			AV ELEKTRISITET	4	124
EKSTRAKT	16	286	774 ELEKTRISKE APPARATER		
			TIL MEDISINSK BRUK	..	110

TABELL 19 (FORTS.). SAMHANDELEN MED DE ENKELTE LAND FORDELT PÅ GRUPPER ETTER SITC-REV.2
 IMPORTS AND EXPORTS BY COUNTRY AND BY GROUPS OF THE SITC-REV.2

LAND OG VARE	MENGDE TONN	VERDI 1000 KR	LAND OG VARE	MENGDE TONN	VERDI 1000 KR
775 MASKINER, APP. OG UTSTYR TIL HUSHOLDNINGSBRUK	..	2445	379 TUNISIA		
778 ELEKTRISKE MASKINER OG APPARATER I.E.N.	..	1117	UTFØRSEL I ALT	..	14179
781 PERSONBILER, HERUNDER STASJONSGOGER	1	9	251 PAPIRMASSE	970	1358
782 VARE-, LASTE-, OG SPESIALBILER	1	1	641 PAPIR OG PAPP	4094	10425
784 DELER OG TILBEHØR TIL 722, 781, 782 OG 783	..	611	671 RÅJERN, SPEILJERN MV.	25	124
786 TILHENGERE O.A. KJØRE- TØYER UTEN MOTOR I.E.N.	..	428	714 KRAFTMASKINER, IKKE-ELEKTRISKE	..	400
812 SANITÆR-VARME-LYSUTSTYR	1	76	721 LANDBRUKSMASKINER	..	278
821 MØBLER	..	391	723 ANLEGGSMASKINER, -UTSTYR	..	132
844 UNDERTØY AV TEKSTILSTOFF UNNTATT TRIKOTASJE	..	76	724 MASKINER FOR TEKSTIL- OG LÆRINDUSTRIEN	..	112
851 FOTTØY	..	87	743 PUMPER, KOMPRESSORER, VIFTER, SENTRIFUGER MV.	..	107
872 MEDISINSKE INSTRUMENTER OG APPARATER I.E.N.	1	161	744 MEKANISK UTSTYR FOR HRNDTERING AV GODS	..	113
874 INSTRUMENTER OG APP. FOR MÅLING, KONTROLL, ANALYSE OG REGULERING I.E.N.	..	460	874 INSTRUMENTER OG APP. FOR MÅLING, KONTROLL, ANALYSE OG REGULERING I.E.N.	..	707
881 FOTOGRAFIAPP. OG UTSTYR	..	148	894 BARNEVOGNER, LEKETØY, SPILL OG SPORTSARTIKLER	..	:
892 TRYKKSAKER	21	3893			
893 VARER AV PLAST	3	237	386 UGANDA		
894 BARNEVOGNER, LEKETØY, SPILL OG SPORTSARTIKLER	..	:	INNFØRSEL I ALT	..	289
895 KONTORUTSTYR OG KONTORREKVISITA I.E.N.	..	96	071 KAFFE OG KAFFEERSTATN.	15	276
931 SPES. VARER OG TRANSAK- SJONER, IKKE GRUPPERT ETTER ART	7	116	386 UGANDA		
			UTFØRSEL I ALT	..	2906
373 TCHAD			037 FISK, KREPSDYR OG BLØT- DYR, TILBEREDT ELLER KONSERVERT, I.E.N.	77	1559
INNFØRSEL I ALT	..	6	522 UORGANISKE KJEMISKE GRUNNSTOFFER MV.	100	1243
373 TCHAD					
UTFØRSEL I ALT	..	7918	389 ZAMBIA		
037 FISK, KREPSDYR OG BLØT- DYR, TILBEREDT ELLER KONSERVERT, I.E.N.	394	7853	INNFØRSEL I ALT	..	17
081 FORSTOFFER FOR DYR	13	65			
			389 ZAMBIA		
376 TOGO			UTFØRSEL I ALT	..	32994
INNFØRSEL I ALT	..	5264	037 FISK, KREPSDYR OG BLØT- DYR, TILBEREDT ELLER KONSERVERT, I.E.N.	38	774
072 KAKAO	400	5035	251 PAPIRMASSE	220	632
292 VEGETABILSKJE RÅVARER	7	226	431 OLJE OG FETT, BEARBEIDDD; VOKS	216	1245
376 TOGO			523 UORGANISKE KJEMI- KALIER MV., I.E.N.	975	2244
UTFØRSEL I ALT	..	1795	582 KONDENSASJONS-, POLY- KONDENSASJONS- OG POLY- ADDISJONSPRODUKTER	86	382
035 FISK, SALTET, TØRKET ELLER RØYKT	9	298	585 KUNSTHARPIKSER OG PLASTMATERIALER I.E.N.	:	:
037 FISK, KREPSDYR OG BLØT- DYR, TILBEREDT ELLER KONSERVERT, I.E.N.	64	1284	598 DIVERSE KJEMISKE PRODUKTER I.E.N.	243	534
641 PAPIR OG PAPP	13	52	641 PAPIR OG PAPP	18	91
728 MASKINER OG UTSTYR FOR SPES. INDUSTRIER I.E.N.	..	75	691 METALLKONSTRUKSJONER	312	6818
893 VARER AV PLAST	1	54	695 HÅND- OG MASKINVERKTØY	..	123
			726 MASKINER FOR TRYKKING OG HØKBINDING	..	248
379 TUNISIA			728 MASKINER OG UTSTYR FOR SPES. INDUSTRIER I.E.N.	..	122
INNFØRSEL I ALT	..	7401	741 VARME- OG KJØLEUTST. I.E.N.	..	70
278 ANDRE RÅ MINERALER	23331	4062	745 ANDRE IKKE-ELEKTRISKE MASKINER, APP. OG VERKTØY	..	250
423 PLANTEOLJER, BLØTE	156	1502	763 GRAMMOFONER, DIKTERAPP. O.L. FOR OPPTAK OG GJENGIVELSE AV LYD	1	7
659 GOLVBELEGG MV.	3	839	764 TELEKOMMUNIKASJONSUTSTYR	..	14592
845 YTTERTØY AV TRIKOTASJE	1	13862	772 ELEKTRISKE APP. TIL Å SLUTTE, BRYTE, SIKRE MV.	..	357
848 TILBEHØR TIL KLÆR AV ANDRE MAT.; HODEPLAGG	..	223	781 PERSONBILER, HERUNDER STASJONSGOGER	1	2
895 KONTORUTSTYR OG KONTORREKVISITA I.E.N.	..	51	782 VARE-, LASTE-, OG SPESIALBILER	1	216
			821 MØBLER	..	128
			831 REISEEFFEKTER, VESKER O. 1	698	58

TABELL 19 (FORTS.). SAMHANDELEN MED DE ENKELTE LAND FORDELT PÅ GRUPPER ETTER SITC-REV.2
 IMPORTS AND EXPORTS BY COUNTRY AND BY GROUPS OF THE SITC-REV.2

LAND OG VARE	MENGDE TONN	VERDI 1000 KR	LAND OG VARE	MENGDE TONN	VERDI 1000 KR
872 MEDISINSKE INSTRUMENTER OG APPARATER I.E.N.	1	165	763 GRAMMOFONER, DIKTERAPP. O.L. FOR OPPTAK OG GJENGIVELSE AV LYD	1	73
874 INSTRUMENTER OG APP. FOR MÅLING, KONTROLL, ANALYSE OG REGULERING I.E.N.	..	2048	764 TELEKOMMUNIKASJONSUTSTYR	..	1957
892 TRYKKSAKER	6	851	772 ELEKTRISKE APP. TIL Å SLUTTE, BRYTE, SIKRE MV. ELEKTRISKE STRØMKRETSE	..	551
393 ØVRE VOLTA			793 SKIP, BRTER OG ANNET FLYTENDE MATERIELL	..	820
INNFØRSEL I ALT	..	4	874 INSTRUMENTER OG APP. FOR MÅLING, KONTROLL, ANALYSE OG REGULERING I.E.N.	..	128
393 ØVRE VOLTA			894 BARNEVOGNER, LEKETØY, SPILL OG SPORTSARTIKLER	..	:
UTFØRSEL I ALT	..	3950	410 BANGLADESH		
024 OST OG ØSTEMASSE	5	55	INNFØRSEL I ALT	..	1781
037 FISK, KREPSDYR OG BLØTDYR, TILBEREDT ELLER KONSERVERT, I.E.N.	186	3727	036 KREPSDYR OG BLØTDYR	4	336
786 TILHENGERE O.A. KJØRE- TØYER UTEN MOTOR I.E.N.	..	168	264 JUTE OG ANDRE TEKSTIL- FIBRER AV BAST	23	65
404 AFGHANISTAN			651 TEKSTILGARN	30	228
INNFØRSEL I ALT	..	4626	654 TEKSTILVEVNADER AV ANDRE MATERIALER	26	270
057 FRUKT OG NØTTER, FRISKE, TØRKEDE	41	266	658 ANDRE TEKSTILVARER I.E.N	..	163
291 ANIMALSKE RÅVARER, I.E.N	8	1600	843 YTTERTØY AV TEKSTILSTOFF UNNTATT TRIKOTASJE, FOR KVINNER, PIKER, SMÅBARN	1	10934
659 GOLVBELEGG MV.	11	2286	844 UNDERTØY AV TEKSTILSTOFF UNNTATT TRIKOTASJE	..	191
776 ELEKTRONRØR, HALVLEDER- KOMPONENTER MV.	..	95	899 FERDIGE VARER I.E.N.	..	156
843 YTTERTØY AV TEKSTILSTOFF UNNTATT TRIKOTASJE, FOR KVINNER, PIKER, SMÅBARN	1	1305	410 BANGLADESH		
404 AFGHANISTAN			UTFØRSEL I ALT	..	34816
UTFØRSEL I ALT	..	3517	251 PAPIRMASSE	1501	3465
431 OLJE OG FETT, BEARBEIDD; VOKS	644	3218	523 UORGANISKE KJEMI- KALIER MV. I.E.N.	989	1850
641 PAPIR OG PAPP	17	140	541 MEDISINSKE OG FARMASØY- TISKE PRODUKTER	40	10875
409 BAHRAIN			554 SÅPE, PUSSEMIDLER O.L.	60	333
INNFØRSEL I ALT	..	39	583 POLYMERISASJONS- OG KOPOLYMERISASJONS- PRODUKTER	22	93
409 BAHRAIN			635 VARER AV TRE I.E.N.	..	290
UTFØRSEL I ALT	..	11656	642 VARER AV PAPIR, PAPP MV.	1	97
024 OST OG ØSTEMASSE	30	706	684 ALUMINIUM	1049	10691
048 ANDRE KORNVARER	13	249	699 ANDRE VARER AV UEDLE METALLER	7	186
431 OLJE OG FETT, BEARBEIDD; VOKS	17	85	728 MASKINER OG UTSTYR FOR SPES. INDUSTRIER I.E.N.	..	79
522 UORGANISKE KJEMISKE GRUNNSTOFFER MV.	68	180	764 TELEKOMMUNIKASJONSUTSTYR	..	5413
523 UORGANISKE KJEMI- KALIER MV. I.E.N.	130	281	874 INSTRUMENTER OG APP. FOR MÅLING, KONTROLL, ANALYSE OG REGULERING I.E.N.	..	195
634 FINER, KRYSSFINER MV.	..	211	892 TRYKKSAKER	30	975
641 PAPIR OG PAPP	192	705	412 BHUTAN		
657 SPESIELLE TEKSTIL- STOFFER OG VARER	3	63	INNFØRSEL I ALT	..	84
662 TEGLVERKSPRODUKTER O.L.	..	305	412 BHUTAN		
689 ANDRE UEDLE METALLER	:	:	UTFØRSEL I ALT	..	1215
691 METALLKONSTRUKSJONER	4	108	035 FISK, SALTET, TØRKET ELLER RØYKT	67	1209
697 HUSHOLDNINGSARTIKLER AV UEDLE METALLER	..	145	416 BRUNEI		
699 ANDRE VARER AV UEDLE METALLER	11	540	INNFØRSEL I ALT	..	5
713 STEMPELDREVNE FOR- BRENNINGSMOTORER	..	56	416 BRUNEI		
736 VERKTØYMASKINER FOR BEARBEIDING AV METALLER	..	195	UTFØRSEL I ALT	..	267
744 MEKANISK UTSTYR FOR HÅNDTERING AV GODS	..	225	524 RADIOAKTIVE STOFFER O.L.	0	84
749 IKKE-ELEKTRISKE DELER OG TILBEHØR TIL MASKINER	0	79			

TABELL 19 (FORTS.). SAMHANDELEN MED DE ENKELTE LAND FORDELT PÅ GRUPPER ETTER SITC-REV.2
 IMPORTS AND EXPORTS BY COUNTRY AND BY GROUPS OF THE SITC-REV.2

LAND OG VARE	MENGDE TONN	VERDI 1000 KR	LAND OG VARE	MENGDE TONN	VERDI 1000 KR
420 BURMA			657 SPEIELLE TEKSTIL- STOFFER OG VARER	9	197
INNFØRSEL I ALT	..	7678	671 RÅJERN, SPEILJERN MV.	341	1025
248 TRELAST, SKÅRET ELLER HØVLET	..	4787	684 ALUMINIUM	43	582
634 FINER, KRYSSFINEP MV.	..	2878	691 METALLKONSTRUKSJONER	380	2510
420 BURMA			713 STEMPELDREVNENE FOR- BRENNINGSMOTORER	..	71
UTFØRSEL I ALT	..	6789	724 MASKINER FOR TEKSTIL- OG LÆRINDUSTRIEN	..	102
533 FARGER, MALINGER, FERNISSER O.L.	..	62	726 MASKINER FOR TRYKKING OG BOKBINDING	..	113
541 MEDISINSKE OG FARMASØY- TISKE PRODUKTER	6	126	736 VERKTØYMASKINER FOR BEARBEIDING AV METALLER	..	72
562 KUNSTGJØDSEL	2127	2978	744 MEKANISK UTSTYR FOR HÅNDTERING AV GODS	..	1161
641 PAPIR OG PAPP	477	1988	763 GRAMMOFONER, DIKTERAPP. O.L. FOR OPPTAK OG	1	12
642 VARER AV PAPIR, PAPP MV.	5	50	782 VARE-, LASTE-, OG SPECIALBILER	1	10
713 STEMPELDREVNENE FOR- BRENNINGSMOTORER	..	209	793 SKIP, BÅTER OG ANNET FLYTENDE MATERIELL	..	22837
728 MASKINER OG UTSTYR FOR SPES. INDUSTRIER I.E.N.	..	519	821 MØBLER	..	81
743 PUMPER, KOMPRESSORER, VIFTER, SENTRIFUGER MV.	..	52	894 BARNEVOGNER, LEKETØY, SPILL OG SPORTSARTIKLER	..	:
751 KONTORMASKINER	1	5	426 ARABISKE EMIRATER		
781 PERSONBILER, HERUNDER STASJONSVOGNER	1	2	INNFØRSEL I ALT	..	448
782 VARE-, LASTE-, OG SPECIALBILER	1	4	781 PERSONBILER, HERUNDER STASJONSVOGNER	1	7
784 DELER OG TILBEHØR TIL 722, 781, 792 OG 793	..	203	426 ARABISKE EMIRATER		
786 TILHENGERE O.A. KJØRE- TØYER UTEN MOTOR I.E.N.	..	110	UTFØRSEL I ALT	..	91112
874 INSTRUMENTER OG APP. FOR MÅLING, KONTROLL, ANALYSE OG REGULERING I.E.N.	..	143	022 MJØLK OG FLØTE	210	1245
424 SRI LANKA			251 PAPIRMASSE	2000	6232
INNFØRSEL I ALT	..	18649	273 STEIN, SAND, GRUS	920	429
057 FRUKT OG NØTTER, FRISKE, TØRKEDE	207	1460	278 ANDRE RÅ MINERALER	1486	702
074 TE OG MATE	34	1155	431 OLJE OG FETT, BEARBEIDD; VOKS	103	427
292 VEGETABILISKE RÅVARER	9	469	513 KARBOKSYLSYRER MV.	24	165
424 PLANTEOLJER, I.E.N.	481	3664	514 NITROGENFUNKSJONELLE GRUPPER	12	55
635 VARER AV TRE I.E.N.	..	84	522 UORGANISKE KJEMISKE GRUNNSTOFFER MV.	111	1345
651 TEKSTILGARN	3	176	523 UORGANISKE KJEMI- KALIER MV. I.E.N.	442	881
652 VEVNADER AV BOMULL	25	1476	531 SYNTETISKE ORGANISKE FARGESTOFFER	5	490
657 SPEIELLE TEKSTIL- STOFFER OG VARER	12	730	533 FARGER, MALINGER, FERNISSER O.L.	..	2491
658 ANDRE TEKSTILVARER I.E.N.	..	261	541 MEDISINSKE OG FARMASØY- TISKE PRODUKTER	1	217
667 PERLER, EDLE STEINER	3	0	554 SRPE, PUSSEMIDLER O.L.	447	2662
831 REISEEFFEKTER, VESKER O. L	634	71	562 KUNSTGJØDSEL	161	232
842 YTTERTØY AV TEKSTILSTOFF UNNTATT TRIKOTASJE, FOR MENN OG GUTTER	1	13912	582 KONDENSASJONS-, POLY- KONDENSASJONS- OG POLY- ADDISJONSPRODUKTER	739	5884
843 YTTERTØY AV TEKSTILSTOFF UNNTATT TRIKOTASJE, FOR KVINNER, PIKER, SMÅBARN	1	60062	583 POLYMERISASJONS- OG KOPOLYMERISASJONS- PRODUKTER	25	375
844 UNDERTØY AV TEKSTILSTOFF UNNTATT TRIKOTASJE	..	1265	598 DIVERSE KJEMISKE PRODUKTER I.E.N.	1417	4137
845 YTTERTØY AV TRIKOTASJE	1	20426	621 HALVFABRIKATER AV GUMMI	1	58
846 UNDERTØY AV TRIKOTASJE	..	271	628 GUMMIVARER I.E.N.	1	120
894 BARNEVOGNER, LEKETØY, SPILL OG SPORTSARTIKLER	..	3376	635 VARER AV TRE I.E.N.	..	2215
424 SRI LANKA			641 PAPIR OG PAPP	3156	8379
UTFØRSEL I ALT	..	54091	642 VARER AV PAPIR, PAPP MV.	471	4411
035 FISK, SALTET, TØRKET ELLER RØYKT	34	295	651 TEKSTILGARN	202	2170
081 FORSTOFFER FOR DYR	50	250	657 SPEIELLE TEKSTIL- STOFFER OG VARER	12	261
431 OLJE OG FETT, BEARBEIDD; VOKS	217	952	658 ANDRE TEKSTILVARER I.E.N.	..	54
554 SRPE, PUSSEMIDLER O.L.	19	102	662 TEGLVERKSPRODUKTER O.L.	..	107
562 KUNSTGJØDSEL	1016	1231	663 MINERALISKE PROD. I.E.N.	..	396
585 KUNSTHARPIKSER OG PLASTMATERIALER I.E.N.	:	:	664 GLASS	9	143
591 DESINFEKSJONS-, INSEKT-OG SOPPDREPENDE MIDLER	10	132	665 GLASSVARER	3	75
598 DIVERSE KJEMISKE PRODUKTER I.E.N.	51	55	671 RÅJERN, SPEILJERN MV.	190	628
641 PAPIR OG PAPP	6115	14444	675 BÅND AV JERN ELLER STÅL	2	54
642 VARER AV PAPIR, PAPP MV.	10	73	681 SØLV OG PLATINAMETALLER	..	118
651 TEKSTILGARN	14	444	686 SINK	51	412
			689 ANDRE UEDLE METALLER	:	:
			691 METALLKONSTRUKSJONER	13	242
			695 HÅND- OG MASKINVERKTØY	..	240
			699 ANDRE VARER AV UEDLE METALLER	15	419
			713 STEMPELDREVNENE FOR- BRENNINGSMOTORER	..	708

TABELL 19 (FORTS.). SAMHANDELEN MED DE ENKELTE LAND FORDELT PÅ GRUPPER ETTER SITC-REV.2
 IMPORTS AND EXPORTS BY COUNTRY AND BY GROUPS OF THE SITC-REV.2

LAND OG VARE	MENGDE TONN	VERDI 1000 KR	LAND OG VARE	MENGDE TONN	VERDI 1000 KR
714 KRAFTMASKINER, IKKE-ELEKTRISKE	..	3769	843 YTTERTØY AV TEKSTILSTOFF UNNTATT TRIKOTASJE, FOR KVINNER, PIKER, SMÅBARN	1	61475 2216
716 ROTERENDE ELEKTRISKE MASKINER OG APPARATER	..	208	844 UNDERTØY AV TEKSTILSTOFF UNNTATT TRIKOTASJE	..	1255
718 ANDRE KRAFTMASKINER	..	61	845 YTTERTØY AV TRIKOTASJE	1	42591 929
723 ANLEGGSMASKINER, -UTSTYR	..	2846	846 UNDERTØY AV TRIKOTASJE	..	1277
728 MASKINER OG UTSTYR FOR SPES. INDUSTRIER I.E.N.	..	573	847 TILBEHØR TIL KLÆR AV TEKSTILSTOFF	..	276
737 METALLBEARBEIDINGS-MASKINER	..	261	848 TILBEHØR TIL KLÆR AV ANDRE MAT. HODEPLAGG	..	639
741 VARME-OG KJØLEUTST. I.E.N.	..	106	851 FOTTØY	..	493
742 PUMPER FOR VÆSKER; VÆSKEELEVATORER	..	281	885 UR	..	591
743 PUMPER, KOMPRESSORER, VIFTER, SENTRIFUGER MV.	..	103	894 BARNEVOGNER, LEKETØY, SPILL OG SPORTSARTIKLER	..	2712
744 MEKANISK UTSTYR FOR HÅNDTERING AV GODS	..	313	899 FERDIGE VARER I.E.N.	..	3840
745 ANDRE IKKE-ELEKTRISKE MASKINER, APP. OG VERKTØY	..	591	428 FILIPPINENE		
749 IKKE-ELEKTRISKE DELER OG TILBEHØR TIL MASKINER	66	17112	UTFØRSEL I ALT	..	38292
759 DELER OG TILBEHØR TIL GR. 751 OG 752	0	203	022 MJØLK OG FLØTE	375	2179
763 GRAMMOFONER, DIKTERAPP. O.L. FOR OPPTAK OG GJENGIVELSE AV LYD	1	291	081 FORSTOFFER FOR DYR	51	245
764 TELEKOMMUNIKASJONSUTSTYR	..	1489	278 ANDRE RR MINERALER	34	80
771 ELEKTRISKE KRAFTMASKINER OG DELER	..	105	522 UORGANISKE KJEMISKE GRUNNSTOFFER MV.	5	98
772 ELEKTRISKE APP. TIL Å SLUTTE, BRYTE, SIKRE MV. ELEKTRISKE STRØMKRETSE	..	550	523 UORGANISKE KJEMIKALIER MV. I.E.N.	90	86
773 UTSTYR FOR OVERFØRING AV ELEKTRISITET	4	235	533 FARGER, MALINGER, FERNISSER O.L.	..	101
778 ELEKTRISKE MASKINER OG APPARATER I.E.N.	..	172	554 SAPE, PUSSEMIDLER O.L.	26	273
781 PERSONBILER, HERUNDER STASJONSVOGNER	1	135	562 KUNSTGJØDSEL	54	83
793 SKIP, BÅTER OG ANNET FLYTENDE MATERIELL	..	458	582 KONDENSASJONS-, POLY-KONDENSASJONS- OG POLY-ADDISJONSPRODUKTER	1187	4732
812 SANITÆR-VARME-LYSTSTYR	6	471	583 POLYMERISASJONS- OG KOPOLYMERISASJONS-PRODUKTER	328	1661
822 MEDISINSKE INSTRUMENTER OG APPARATER I.E.N.	0	92	585 KUNSTHARPIKSER OG PLASTMATERIALER I.E.N.	:	:
874 INSTRUMENTER OG APP. FOR MÅLING, KONTROLL, ANALYSE OG REGULERING I.E.N.	..	1191	598 DIVERSE KJEMISKE PRODUKTER I.E.N.	1122	1919
892 TRYKKSAKER	2	142	628 GUMMIVARER I.E.N.	1	78
893 VARER AV PLAST	3	121	641 PAPIR OG PAPP	705	3079
894 BARNEVOGNER, LEKETØY, SPILL OG SPORTSARTIKLER	..	:	663 MINERALISKE PROD. I.E.N.	..	497
899 FERDIGE VARER I.E.N.	..	133	671 RØJERN, SPEILJERN MV.	1020	2867
			684 ALUMINIUM	1579	13849
			711 DAMPKJELER	..	142
			713 STEMPELDREVNE FORBRENNINGSMOTORER	..	1607
			737 METALLBEARBEIDINGS-MASKINER	..	86
			741 VARME-OG KJØLEUTST. I.E.N.	..	50
			742 PUMPER FOR VÆSKER; VÆSKEELEVATORER	..	57
			743 PUMPER, KOMPRESSORER, VIFTER, SENTRIFUGER MV.	..	168
			744 MEKANISK UTSTYR FOR HÅNDTERING AV GODS	..	64
			745 ANDRE IKKE-ELEKTRISKE MASKINER, APP. OG VERKTØY	..	103
			749 IKKE-ELEKTRISKE DELER OG TILBEHØR TIL MASKINER	7	199
			764 TELEKOMMUNIKASJONSUTSTYR	..	146
			771 ELEKTRISKE KRAFTMASKINER OG DELER	..	156
			772 ELEKTRISKE APP. TIL Å SLUTTE, BRYTE, SIKRE MV. ELEKTRISKE STRØMKRETSE	..	312
			776 ELEKTRONRØR, HALVLEDER-KOMPONENTER MV.	..	2008
			874 INSTRUMENTER OG APP. FOR MÅLING, KONTROLL, ANALYSE OG REGULERING I.E.N.	..	524
			893 VARER AV PLAST	2	55
			432 TAIWAN		
			INNFØRSEL I ALT	..	198406
056 GRØNNSAKER, KONSERVERTE ELLER TILBEREDET, I.E.N.	30	286	037 FISK, KREPSDYR OG BLØTDYR, TILBEREDET ELLER KONSERVERT, I.E.N.	17	484
057 FRUKT OG NØTTER, FRISKE, TØRKEDE	502	4137	048 ANDRE KORNVARER	32	423
058 FRUKT, TILBEREDET ELLER KONSERVERT	1682	11005	054 GRØNNSAKER, FRISKE, KJØLTE, FRYSTE, TØRKEDE	22	276
071 KAFFE OG KAFFEERSTATN.	51	875	056 GRØNNSAKER, KONSERVERTE ELLER TILBEREDET, I.E.N.	839	9742
075 KRYDDERIER	10	95			
121 TOBakk, UBEARBEIDT	18	408			
248 TRELAST, SKRRET ELLER HØVLET	..	54			
292 VEGETABILISKE RÅVARER	19	85			
424 PLANTEOLJER, I.E.N.	223	1692			
634 FINER, KRYSSFINER MV.	..	179			
635 VARER AV TRE I.E.N.	..	475			
651 TEKSTILGARN	20	191			
657 SPEIELLE TEKSTILSTOFFER OG VARER	8	249			
658 ANDRE TEKSTILVARER I.E.N.	..	97			
666 KERAMISKE PRODUKTER	7	83			
745 ANDRE IKKE-ELEKTRISKE MASKINER, APP. OG VERKTØY	..	50			
762 RADIOMOTTAKERE	1	937			
764 TELEKOMMUNIKASJONSUTSTYR	..	56			
776 ELEKTRONRØR, HALVLEDER-KOMPONENTER MV.	..	2489			
793 SKIP, BÅTER OG ANNET FLYTENDE MATERIELL	..	163			
821 MØBLER	..	6736			
831 REISEEFFEKTER, VESKER O.	1	22103			
842 YTTERTØY AV TEKSTILSTOFF UNNTATT TRIKOTASJE, FOR MENN OG GUTTER	1	62438			

TABELL 19 (FORTS.). SAMHANDELEN MED DE ENKELTE LAND FORDELT PÅ GRUPPER ETTER SITC-REV.2
IMPORTS AND EXPORTS BY COUNTRY AND BY GROUPS OF THE SITC, REV.2

LAND OG VARE	MENGDE TONN	VERDI 1000 KR	LAND OG VARE	MENGDE TONN	VERDI 1000 KR
057 FRUKT OG NØTTER, FRISKE, TØRKEDE	13	302	778 ELEKTRISKE MASKINER OG APPARATER I.E.N.	..	2882
058 FRUKT, TILBEREDT ELLER KONSERVERT	20	175	784 DELER OG TILBEHØR TIL 722, 781, 782 OG 783	..	1210
098 MATVARER, TILBEREDET, I.E.N.	19	227	785 MOTORSYKLER, SCOOTERE OG SYKLER	..	3439
266 SYNTETISKE TEKSTILFIBRER FOR SPINNING	20	198	786 TILHENGERE O.A.KJØRE-TØYER UTEN MOTOR I.E.N.	..	333
291 ANIMALSKE RÅVARER, I.E.N.	7	650	793 SKIP, BÅTER OG ANNET FLYTENDE MATERIELL	..	232
292 VEGETABILISKE RÅVARER	22	260	812 SANITÆR-VARME-LYSUTSTYR	42	1072
514 NITROGENFUNKSJONELLE GRUPPER	20	482	821 MØBLER	..	3340
541 MEDISINSKE OG FARMASØGISTISKE PRODUKTER	2	186	831 REISEEFFEKTER, VESKER O. L	630381	11937
553 PARFYMER OG KOSMETIKK	1	70	843 YTTERTØY AV TEKSTILSTOFF UNNTATT TRIKOTASJE, FOR KVINNER, PIKER, SMRBARN	1	3936
572 SPRENGSTOFFER	6	211	844 UNDERTØY AV TEKSTILSTOFF UNNTATT TRIKOTASJE	..	63
582 KONDENSASJONS-, POLY-KONDENSASJONS- OG POLY-ADDISJONSPRODUKTER	4	159	845 YTTERTØY AV TRIKOTASJE	1	2499
583 POLYMERISASJONS- OG KOPOLYMERISASJONS-PRODUKTER	18	486	846 UNDERTØY AV TRIKOTASJE	..	53
612 VARER AV LÆR EL.KUNSTLÆR	6	485	847 TILBEHØR TIL KLÆR AV TEKSTILSTOFF	..	1252
625 DEKK OG SLANGER AV GUMMI	..	3610	848 TILBEHØR TIL KLÆR AV ANDRE MAT.;HODEPLAGG	..	3517
628 GUMMIVARER I.E.N.	21	1044	851 FOTTØY	..	712
634 FINER, KRYSSFINER MV.	..	9500	871 OPTISKE INSTRUMENTER OG APPARATER	0	53
635 VARER AV TRE I.E.N.	..	7989	872 MEDISINSKE INSTRUMENTER OG APPARATER I.E.N.	1	236
642 VARER AV PAPIR, PAPP MV.	32	1286	873 MÅLERE, TELLEAPP. I.E.N. FOR	1	8546
651 TEKSTILGARN	9	254	874 INSTRUMENTER OG APP. FOR MÅLING, KONTROLL, ANALYSE OG REGULERING I.E.N.	..	2235
652 VEVNADER AV BOMULL	61	1679	881 FOTOGRAFIAPP. OG UTSTYR	..	3398
653 VEVNADER AV SYNTETISKE ELLER KUNSTIGE FIBRER	185	6293	884 OPTISKE ARTIKLER, I.E.N.	..	3149
656 TYLL, BRÅND, BLONDER O.L.	1	814	885 UR	..	3252
657 SPEIELLE TEKSTILSTOFFER OG VARER	7	277	892 TRYKKSAKER	12	666
658 ANDRE TEKSTILVARER I.E.N.	..	1055	893 VARER AV PLAST	97	3187
659 GOLVBELEGG MV.	2	85	894 BÅRNEVOGNER, LEKETØY, SPILL OG SPORTSARTIKLER	..	22443
661 KALK, SEMENT MV.	15	255	895 KONTORUTSTYR OG KONTORREKVISITA I.E.N.	..	629
663 MINERALSKE PROD. I.E.N.	..	326	896 KUNSTVERK, ANTIKVITETER	1	131
664 GLASS	21	714	897 GULLSMEDARB., BIJOUTERI	..	4110
665 GLASSVARER	63	1504	898 MUSIKKINSTRUMENTER, DELER OG TILBEHØR	..	1431
666 KERAMISKE PRODUKTER	323	9002	899 FERDIGE VARER I.E.N.	..	4337
678 RØR AV JERN ELLER STÅL	4	70	432 TAIWAN		
691 METALLKONSTRUKSJONER	2	56	UTFØRSEL I ALT	..	179880
694 SPIKER, SKRUE O.L. AV JERN, STÅL OG KOPPER	434	3623	001 LEVENDE DYR	1	23
695 HÅND- OG MASKINVERKTØY	..	7226	034 FISK, FERSK, KJØLT ELLER FRYST	204	1740
696 KNIVER, BESTIKK, SAKSER	10	451	081 FORSTOFFER FOR DYR	2845	13145
697 HUSHOLDNINGSARTIKLER AV UEDLE METALLER	..	2335	251 PAPIRMASSE	397	1125
699 ANDRE VARER AV UEDLE METALLER	130	4017	273 STEIN, SAND, GRUS	171	449
713 STEMPELDREVNE FORBRENNINGSMOTORER	..	494	278 ANDRE RÅ MINERALER	282	272
724 MASKINER FOR TEKSTIL- OG LÆRINDUSTRIEN	..	1575	288 AVFALL AV IKKE-JERNH. UEDLE METALLER	76	131
728 MASKINER OG UTSTYR FOR SPES. INDUSTRIER I.E.N.	..	1015	292 VEGETABILISKE RÅVARER	92	244
736 VERKTØYMASKINER FOR BEARBEIDING AV METALLER	..	4888	411 DYREFETT OG -OLJER	45	163
742 PUMPER FOR VÆSKER; VÆSKEELEVATORER	..	682	514 NITROGENFUNKSJONELLE GRUPPER	30	184
743 PUMPER, KOMPRESSORER, VIFTER, SENTRIFUGER MV.	..	386	522 UORGANISKE KJEMISKE GRUNNSTOFFER MV.	813	5975
744 MEKANISK UTSTYR FOR HÅNDTERING AV GODS	..	1736	523 UORGANISKE KJEMIKALIER MV., I.E.N.	283	2259
745 ANDRE IKKE-ELEKTRISKE MASKINER, APP. OG VERKTØY	..	305	524 RADIOAKTIVE STOFFER O.L.	1	250
749 IKKE-ELEKTRISKE DELER OG TILBEHØR TIL MASKINER	18	907	554 SÅPE, PUSSEMIDLER O.L.	85	525
751 KONTORMASKINER	1	85252	562 KUNSTGJØDSEL	6	160
752 AUTOMATISKE DATA-BEHANDLINGSMASKINER	1	3621	582 KONDENSASJONS-, POLY-KONDENSASJONS- OG POLY-ADDISJONSPRODUKTER	20	118
759 DELER OG TILBEHØR TIL GR. 751 OG 752	3	883	585 KUNSTHARPIKSER OG PLASTMATERIALER I.E.N.	:	:
762 RADIOMOTTAKERE	1	628	598 DIVERSE KJEMISKE PRODUKTER I.E.N.	819	1272
763 GRAMMOFONER, DIKTERAPP. O.L. FOR OPPTAK OG GJENGIVELSE AV LYD	1	2358	641 PAPIR OG PAPP	3970	22483
764 TELEKOMMUNIKASJONSUTSTYR	..	5015	657 SPEIELLE TEKSTILSTOFFER OG VARER	0	58
771 ELEKTRISKE KRAFTMASKINER OG DELER	..	231	671 RÅJERN, SPEILJERN MV.	1742	5995
772 ELEKTRISKE APP. TIL Å SLUTTE, BRYTE, SIKRE MV. ELEKTRISKE STRØMKRETSE	..	1343	683 NIKKEL	315	8409
773 UTSTYR FOR OVERFØRING AV ELEKTRISITET	13	385	684 ALUMINUM	2914	26802
775 MASKINER, APP. OG UTSTYR TIL HUSHOLDNINGSBRUK	..	53	686 SINK	230	1708
776 ELEKTRONRØR, HALVLEDER-KOMPONENTER MV.	..	8489	689 ANDRE UEDLE METALLER	:	:
			691 METALLKONSTRUKSJONER	7	348
			713 STEMPELDREVNE FORBRENNINGSMOTORER	..	125

TABELL 19 (FORTS.). SAMHANDELEN MED DE ENKELTE LAND FORDELT PÅ GRUPPER ETTER SITC-REV.2
 IMPORTS AND EXPORTS BY COUNTRY AND BY GROUPS OF THE SITC-REV.2

LAND OG VARE	MENGDE TONN	VERDI 1000 KR	LAND OG VARE	MENGDE TONN	VERDI 1000 KR
727 MASKINER FOR NÆRINGS- MIDDELINDUSTRIEN	..	1010	745 ANDRE IKKE-ELEKTRISKE MASKINER, APP. OG VERKTØY	..	388
728 MASKINER OG UTSTYR FOR SPES. INDUSTRIER I.E.N.	..	377	749 IKKE-ELEKTRISKE DELER OG TILBEHØR TIL MASKINER	2	115
743 PUMPER, KOMPRESSORER, VIFTER, SENTRIFUGER MV.	..	359	751 KONTORMASKINER	1 118983	3725
744 MEKANISK UTSTYR FOR HÅNDTERING AV GODS	..	98	752 AUTOMATISKE DATA- BEHANDLINGSMASKINER	1 7000	8267
749 IKKE-ELEKTRISKE DELER OG TILBEHØR TIL MASKINER	20	1000	759 DELER OG TILBEHØR TIL GR. 751 OG 752	4	1591
763 GRAMMOFONER, DIKTERAPP. O.L. FOR OPPTAK OG GJENGIVELSE AV LYD	1 176	998	761 FJERNSYNSMOTTAKERE	1 131	176
764 TELEKOMMUNIKASJONSUTSTYR	..	297	762 RADIOMOTTAKERE	1 38697	5556
772 ELEKTRISKE APP. TIL Å SLUTTE, BRYTE, SIKRE MV. ELEKTRISKE STRØMKRETSE	..	1220	763 GRAMMOFONER, DIKTERAPP. O.L. FOR OPPTAK OG GJENGIVELSE AV LYD	1 10767	1524
793 SKIP, BÅTER OG ANNET FLYTENDE MATERIELL	..	67225	764 TELEKOMMUNIKASJONSUTSTYR	..	4466
874 INSTRUMENTER OG APP. FOR MÅLING, KONTROLL, ANALYSE OG REGULERING I.E.N.	..	4581	771 ELEKTRISKE KRAFTMASKINER OG DELER	..	1590
894 BARNEVOGNER, LEKETØY, SPILL OG SPORTSARTIKLER	..	:	772 ELEKTRISKE APP. TIL Å SLUTTE, BRYTE, SIKRE MV. ELEKTRISKE STRØMKRETSE	..	839
436 HONG KONG			774 ELEKTRISKE APPARATER TIL MEDISINSK BRUK	..	805
INNFØRSEL I ALT	..	616864	775 MASKINER, APP. OG UTSTYR TIL HUSHOLDNINGSBRUK	..	4601
036 KREPSDYR OG BLØTDYR	7	557	776 ELEKTRONRØR, HALVLEDER- KOMPONENTER MV.	..	1674
037 FISK, KREPSDYR OG BLØT- DYR, TILBEREDT ELLER KONSERVERT, I.E.N.	18	282	778 ELEKTRISKE MASKINER OG APPARATER I.E.N.	..	3584
048 ANDRE KORNVARE	8	87	781 PERSONBILER, HERUNDER STASJONSVOGNER	1 2	61
056 GRØNNSAKER, KONSERVETE ELLER TILBEREDTE, I.E.N.	67	628	784 DELER OG TILBEHØR TIL 722, 781, 782 OG 783	..	249
058 FRUKT, TILBEREDT ELLER KONSERVERT	30	189	793 SKIP, BÅTER OG ANNET FLYTENDE MATERIELL	..	66927
062 SUKKERVARER UTEV INNHOOLD AV KAKAO	13	287	812 SANITÆR-VARME-LYSUTSTYR	123	5568
098 MATVARER, TILBEREDTE, I.E.N.	21	282	821 MØBLER	..	1576
248 TRELAST, SKRÆT ELLER HØVLET	..	822	831 REISEEFFEKTER, VESKER O. 1	1561848	22200
291 ANIMALSKE RÅVARER, I.E.N.	10	1344	842 YTTERTØY AV TEKSTILSTOFF UNNTATT TRIKOTASJE, FOR MENN OG GUTTER	1 1916425	79440
334 MINERALOLJEPRODUKTER	..	198	843 YTTERTØY AV TEKSTILSTOFF UNNTATT TRIKOTASJE, FOR KVINNER, PIKER, SMÅBARN	1 2239405	85499
523 UORGANISKE KJEMI- KALIER MV., I.E.N.	420	1025	844 UNDERTØY AV TEKSTILSTOFF UNNTATT TRIKOTASJE	..	21942
541 MEDISINSKE OG FARMASØY- TISKE PRODUKTER	2	57	845 YTTERTØY AV TRIKOTASJE	1 2902484	94084
554 SÅPE, PUSSEMIDLER O.L.	4	159	846 UNDERTØY AV TRIKOTASJE	..	30197
572 SPRENGSTOFFER	29	558	847 TILBEHØR TIL KLÆR AV TEKSTILSTOFF	..	14139
582 KONDENSASJONS-, POLY- KONDENSASJONS- OG POLY- ADDISJONSPRODUKTER	5	384	848 TILBEHØR TIL KLÆR AV ANDRE MAT. HODEPLAGG	..	14603
612 VARER AV LÅR EL. KUNSTLÆR	3	174	851 FOTTØY	..	12046
628 GUMMIVARER I.E.N.	5	155	871 OPTISKE INSTRUMENTER OG APPARATER	4	343
634 FINER, KRYSSFINER MV.	..	199	872 MEDISINSKE INSTRUMENTER OG APPARATER I.E.N.	5	451
635 VARER AV TRE I.E.N.	..	680	873 MÅLERE, TELLEAPP. I.E.N.	1 2313	79
642 VARER AV PAPIR, PAPP MV.	26	688	874 INSTRUMENTER OG APP. FOR MÅLING, KONTROLL, ANALYSE OG REGULERING I.E.N.	..	614
651 TEKSTILGARN	10	72	881 FOTOGRAFIAPP. OG UTSTYR	..	1667
652 VEVNADER AV BOMULL	7	292	884 OPTISKE ARTIKLER, I.E.N.	..	1290
653 VEVNADER AV SYNTFETISKE ELLER KUNSTIGE FIBRER	2	103	885 UR	..	24494
654 TEKSTILVEVNADER AV ANDRE MATERIALER	2	368	892 TRYKKSAKER	125	3955
656 TYLL, BÅND, BLØNDER O.L.	1	370	893 VARER AV PLAST	165	5277
657 SPEIELLE TEKSTIL- STOFFER OG VARER	4	182	894 BARNEVOGNER, LEKETØY, SPILL OG SPORTSARTIKLER	..	39218
658 ANDRE TEKSTILVARER I.E.N.	..	4542	895 KONTORUTSTYR OG KONTORREKVISITA I.E.N.	..	1412
659 GOLVBELEGG MV.	9	416	896 KUNSTVERK, ANTIKVITETER	4	881
661 KALK, SEMENT MV.	21	52	897 GULLSMEDARB., BIJOUTERI	..	3980
663 MINERALSKE PROD. I.E.N.	..	146	898 MUSIKKINSTRUMENTER, DELER OG TILBEHØR	..	2530
664 GLASS	14	385	899 FERDIGE VARER I.E.N.	..	13449
665 GLASSVARER	8	301	931 SPES. VARER OG TRANSAK- SJONER, IKKE GRUPPERT ETTER ART	3	263
666 KERAMISKE PRODUKTER	29	658	436 HONG KONG		
667 PERLER, EDLE STEINER	3 78	122	UTFØRSEL I ALT	..	231135
692 METALLBEHOLDERE	3	57	024 OST OG OSTEMASSE	34	732
694 SPIKER, SKRUER O.L. AV JERN, STÅL OG KOPPER	7	211	034 FISK, FERSK, KJØLT ELLER FRYST	51	661
695 HÅND- OG MASKINVERKTØY	..	1846	035 FISK, SALTET, TØRKET ELLER RØYKT	8	646
696 KNIVER, BESTIKK, SAKSER	28	1929	037 FISK, KREPSDYR OG BLØT- DYR, TILBEREDT ELLER KONSERVERT, I.E.N.	14	246
697 HUSHOLDNINGSARTIKLER AV UEDLE METALLER	..	4130	048 ANDRE KORNVARE	20	282
699 ANDRE VARER AV UEDLE METALLER	57	3641			
726 MASKINER FOR TRYKKING OG BOKBINDING	..	63			
743 PUMPER, KOMPRESSORER, VIFTER, SENTRIFUGER MV.	..	243			

TABELL 19 (FORTS.). SAMHANDELEN MED DE ENKELTE LAND FORDELT PÅ GRUPPER ETTER SITC-REV.2
 IMPORTS AND EXPORTS BY COUNTRY AND BY GROUPS OF THE SITC-REV.2

LAND OG VARE	MENGDE TONN	VERDI 1000 KR	LAND OG VARE	MENGDE TONN	VERDI 1000 KR
062 SUKKERVARER UTEN INNHOLD AV KAKAO	5	66	786 TILHENGERE O.A.KJØRE-TØYER UTEN MOTOR I.E.N.	..	3934
073 SJOKOLADE	15	358	793 SKIP, BRTER OG ANNET FLYTENDE MATERIELL	..	78535
081 FORSTOFFER FOR DYR	78	766	812 SANITÆR-VARME-LYSUTSTYR	5	422
098 MATVARER, TILBEREDTE, I.E.N.	9	1173	821 MØBLER	..	301
212 PELSSKINN, UBEREDTE	1	52824	842 YTTERTØY AV TEKSTILSTOFF UNNTATT TRIKOTASJE, FOR MENN OG GUTTER	1	678
278 ANDRE RÅ MINERALER	275	238	872 MEDISINSKE INSTRUMENTER OG APPARATER I.E.N.	1	142
411 DYREFETT OG -OLJER	13	56	874 INSTRUMENTER OG APP. FOR MÅLING, KONTROLL, ANALYSE OG REGULERING I.E.N.	..	2333
513 KARBOKSYLSYRER MV.	64	680	885 UR	..	110
514 NITROGENFUNKSJONELLE GRUPPER	8	84	893 VARER AV PLAST	15	187
522 UORGANISKE KJEMISKE GRUNNSTOFFER MV.	54	973	894 BARNEVOGNER, LEKETØY, SPILL OG SPORTSARTIKLER	..	:
523 UORGANISKE KJEMI-KALIER MV., I.E.N.	661	1309	896 KUNSTVERK, ANTIKVITETER	0	54
533 FARGER, MALINGER, FERVISSER O.L.	..	2723	897 GULLSMEDARB., BIJOUTERI	..	70
541 MEDISINSKE OG FARMASØYTISKE PRODUKTER	11	343	899 FERDIGE VARER I.E.N.	..	315
554 SÅPE, PUSSEMIDLER O.L.	215	1149			
562 KUNSTGJØDSEL	288	367	444 INDIA		
582 KONDENSASJONS-, POLY-KONDENSASJONS- OG POLY-ADDISJONSPRODUKTER	187	2001	INNFØRSEL I ALT	..	99038
583 POLYMERISASJONS- OG KOPOLYMERISASJONS-PRODUKTER	2448	12231	036 KREPSDYR OG BLØTDYR	3	247
585 KUNSTHARPIKSER OG PLASTMATERIALER I.E.N.	:	:	037 FISK, KREPSDYR OG BLØTDYR, TILBEREDT ELLER KONSERVERT, I.E.N.	57	1989
598 DIVERSE KJEMISKE PRODUKTER I.E.N.	108	708	042 RIS	105	592
613 PELSSKINN, BEREDTE	0	61	048 ANDRE KORNVARER	3	62
621 HALVFABRIKATER AV GUMMI	8	179	054 GRØNNSAKER, FRISKE, KJØLTE, FRYSTE, TØRKEDE	9	52
635 VARER AV TRE I.E.N.	..	113	056 GRØNNSAKER, KONSERVETE ELLER TILBEREDTE, I.E.N.	10	127
641 PAPIR OG PAPP	4375	10932	057 FRUKT OG NØTTER, FRISKE, TØRKEDE	79	2185
663 MINERALISKE PROD. I.E.N.	..	133	058 FRUKT, TILBEREDT ELLER KONSERVERT	6	60
677 TRUKKET TRÅD AV JERN ELLER STÅL	199	167	071 KAFFE OG KAFFEERSTATN.	520	11131
678 RØR AV JERN ELLER STÅL	2	84	074 TE OG MATE	18	581
682 KOPPER	24	296	075 KRYDDERIER	59	1062
683 NIKKEL	1858	61766	223 OLJEFRØ TIL UTVINNING AV OLJER, I.E.N.	5	50
684 ALUMINIUM	197	1415	248 TRELAST, SKRRET ELLER HØVLET	..	71
689 ANDRE UEDLE METALLER	:	:	263 BOMULL	49	622
691 METALLKONSTRUKSJONER	1	92	278 ANDRE RÅ MINERALER	3925	5791
695 HÅND- OG MASKINVERKTØY	..	355	292 VEGETABILISKE RÅVARER	108	899
699 ANDRE VARER AV UEDLE METALLER	10	591	532 FARGE-OG GARVE- EKSTRAKTER MV.	0	68
713 STEMPELDREVNE FORBRENNINGSMOTORER	..	4208	541 MEDISINSKE OG FARMASØYTISKE PRODUKTER	1	158
714 KRAFTMASKINER, IKKE-ELEKTRISKE	..	2007	553 PARFYMER OG KOSMETIKK	2	90
716 ROTERENDE ELEKTRISKE MASKINER OG APPARATER	..	5021	582 KONDENSASJONS-, POLY-KONDENSASJONS- OG POLY-ADDISJONSPRODUKTER	5	68
718 ANDRE KRAFTMASKINER	..	221	611 LØR	22	1717
728 MASKINER OG UTSTYR FOR SPES. INDUSTRIER I.E.N.	..	264	612 VARER AV LØR EL. KUNSTLØR	38	6038
736 VERKTØYMASKINER FOR BEARBEIDING AV METALLER	..	53	635 VARER AV TRE I.E.N.	..	151
737 METALLBEARBEIDINGS-MASKINER	..	86	652 VEVNADER AV BOMULL	104	4490
742 PUMPER FOR VÆSKER; VÆSKEELEVATORER	..	1679	654 TEKSTILVEVNADER AV ANDRE MATERIALER	98	1380
743 PUMPER, KOMPRESSORER, VIFTER, SENTRIFUGER MV.	..	2433	656 TYLL, BÅND, BLONDER O.L.	1	100
744 MEKANISK UTSTYR FOR HÅNDTERING AV GODS	..	7474	658 ANDRE TEKSTILVARER I.E.N.	..	9391
745 ANDRE IKKE-ELEKTRISKE MASKINER, APP. OG VERKTØY	..	205	659 GOLVBELEGG MV.	144	5912
749 IKKE-ELEKTRISKE DELER OG TILBEHØR TIL MASKINER	5	737	665 GLASSVARER	1	71
752 AUTOMATISKE DATA-BEHANDLINGSMASKINER	1	247	695 HÅND- OG MASKINVERKTØY	..	341
759 DELER OG TILBEHØR TIL GR. 751 OG 752	0	275	696 KNIVER, BESTIKK, SAKSER	1	51
762 RADIOMOTTAKERE	1	456	697 HUSHOLDNINGSARTIKLER AV UEDLE METALLER	..	1855
763 GRAMMOFONER, DIKTERAPP. O.L. FOR OPPTAK OG GJENGIVELSE AV LYD	1	1492	699 ANDRE VARER AV UEDLE METALLER	4	226
764 TELEKOMMUNIKASJONSUTSTYR	..	1149	713 STEMPELDREVNE FORBRENNINGSMOTORER	..	176
771 ELEKTRISKE KRAFTMASKINER OG DELER	..	70	736 VERKTØYMASKINER FOR BEARBEIDING AV METALLER	..	442
772 ELEKTRISKE APP. TIL Å SLUTTE, BRYTE, SIKRE MV. ELEKTRISKE STRØMKRETSER	..	473	745 ANDRE IKKE-ELEKTRISKE MASKINER, APP. OG VERKTØY	..	55
775 MASKINER, APP. OG UTSTYR TIL HUSHOLDNINGSBRUK	..	154	752 AUTOMATISKE DATA-BEHANDLINGSMASKINER	1	54
776 ELEKTRONRØR, HALVLEDER-KOMPONENTER MV.	..	166	764 TELEKOMMUNIKASJONSUTSTYR	..	625
778 ELEKTRISKE MASKINER OG APPARATER I.E.N.	..	125	772 ELEKTRISKE APP. TIL Å SLUTTE, BRYTE, SIKRE MV. ELEKTRISKE STRØMKRETSER	..	161
			776 ELEKTRONRØR, HALVLEDER-KOMPONENTER MV.	..	53
			812 SANITÆR-VARME-LYSUTSTYR	10	430
			821 MØBLER	..	339

TABELL 19 (FORTS.). SAMHANDELEN MED DE ENKELTE LAND FORDELT PÅ GRUPPER ETTER SITC-REV.2
 IMPORTS AND EXPORTS BY COUNTRY AND BY GROUPS OF THE SITC, REV.2

LAND OG VARE	MENGDE TONN	VERDI 1000 KR	LAND OG VARE	MENGDE TONN	VERDI 1000 KR
831 REISEEFFEKTER, VESKER O. L.	74267	2878	728 MASKINER OG UTSTYR FOR SPES. INDUSTRIER I.E.N.	..	17358
842 YTTERTØY AV TEKSTILSTOFF UNNTATT TRIKOTASJE, FOR MENN OG GUTTER	3230	151	736 VERKTØYMASKINER FOR BEARBEIDING AV METALLER	..	380
843 YTTERTØY AV TEKSTILSTOFF UNNTATT TRIKOTASJE, FOR KVINNER, PIKER, SMÅBARN	389855	16384	741 VARME- OG KJØLEUTST. I.E.N.	..	1439
844 UNDETTØY AV TEKSTILSTOFF UNNTATT TRIKOTASJE	..	6467	742 PUMPER FOR VÆSKER; VÆSKEELEVATORER	..	793
845 YTTERTØY AV TRIKOTASJE	55912	1354	743 PUMPER, KOMPRESSORER, VIFTER, SENTRIFUGER MV.	..	438
846 UNDETTØY AV TRIKOTASJE	..	2525	744 MEKANISK UTSTYR FOR HRNÐTERING AV GODS	..	12404
847 TILBEHØR TIL KLÆR AV TEKSTILSTOFF	..	4093	745 ANDRE IKKE-ELEKTRISKE MASKINER, APP. OG VERKTØY	..	1817
848 TILBEHØR TIL KLÆR AV ANDRE MAT. ; HODEPLAGG	..	381	749 IKKE-ELEKTRISKE DELER OG TILBEHØR TIL MASKINER	10	1594
851 FOTTØY	..	466	752 AUTOMATISKE DATA-BEHANDLINGSMASKINER	1	6
892 TRYKKSAKER	2	91	759 DELER OG TILBEHØR TIL GR. 751 OG 752	16	16904
893 VARER AV PLAST	7	245	764 TELEKOMMUNIKASJONSUTSTYR	..	5019
894 BARNEVOGNER, LEKETØY, SPILL OG SPORTSARTIKLER	..	2621	771 ELEKTRISKE KRAFTMASKINER OG DELER	..	78
897 GULLSMEDARB. ; BIJOUTERI	..	601	772 ELEKTRISKE APP. TIL Å SLUTTE, BRYTE, SIKRE MV. ELEKTRISKE STRØMKRETSER	..	1191
899 FERDIGE VARER I.E.N.	..	169	842 YTTERTØY AV TEKSTILSTOFF UNNTATT TRIKOTASJE, FOR MENN OG GUTTER	1	213
444 INDIA	..	293435	872 MEDISINSKE INSTRUMENTER OG APPARATER I.E.N.	1	755
UTFØRSEL I ALT	..	293435	874 INSTRUMENTER OG APP. FOR MÅLING, KONTROLL, ANALYSE OG REGULERING I.E.N.	..	6252
034 FISK, FERSK, KJØLT ELLER FRYST	279	1212	893 VARER AV PLAST	11	623
035 FISK, SALTET, TØRKET ELLER RØYKT	6	119	894 BARNEVOGNER, LEKETØY, SPILL OG SPORTSARTIKLER	..	:
081 FORSTOFFER FOR DYR	506	2764	448 INDONESIA	..	55840
098 MATVARER, TILBEREDEDTE, I.E.N.	30	754	INNFØRSEL I ALT	..	55840
251 PAPIRMASSE	5475	8112	036 KREPSDYR OG BLØTDYR	2	165
288 AVFALL AV IKKE-JERNH. UEDLE METALLER	148	976	061 SUKKER OG HONNING	17172	7071
322 KULL, BRUNKULL OG TORV	100	210	071 KAFFE OG KAFFEERSTATN.	699	13979
514 NITROGENFUNKSJONELLE GRUPPER	6	266	075 KRYDDERIER	225	3358
516 ORGANISKE KJEMIKALIER I.E.N.	32	1680	121 TOBakk, UBEARBEIDD	28	1358
522 UORGANISKE KJEMISKE GRUNNSTOFFER MV.	633	6494	232 NATURGUMMI OG -LATEX	1621	10972
523 UORGANISKE KJEMIKALIER MV. I.E.N.	2721	5928	247 ANNET RUNDTØMMER OG RÅTT TILSKÅRET TØMMER	5	32
524 RADIOAKTIVE STOFFER O.L.	0	59	248 TRELAST, SKÅRET ELLER HØVLET	..	5820
541 MEDISINSKE OG FARMASØTISKE PRODUKTER	3	1944	287 MALMER AV UEDLE METALLER I.E.N.	149	4137
562 KUNSTGJØDSEL	53808	54561	292 VEGETABILISKE RÅVARER	70	1518
582 KONDENSASJONS-, POLY-KONDENSASJONS- OG POLY-ADDISJONSPRODUKTER	35	563	634 FINER, KRYSSFINER MV.	..	5920
583 POLYMERISASJONS- OG KOPOLYMERISASJONS-PRODUKTER	103	596	687 TINN	5	489
585 KUNSTHARPIKSER OG PLASTMATERIALER I.E.N.	:	:	831 REISEEFFEKTER, VESKER O. L.	2186	175
598 DIVERSE KJEMISKE PRODUKTER I.E.N.	755	2399	842 YTTERTØY AV TEKSTILSTOFF UNNTATT TRIKOTASJE, FOR MENN OG GUTTER	1	2744
628 GUMMIVARER I.E.N.	0	1075	843 YTTERTØY AV TEKSTILSTOFF UNNTATT TRIKOTASJE, FOR KVINNER, PIKER, SMÅBARN	1	11348
641 PAPIR OG PAPP	8401	27714	448 INDONESIA	..	180117
657 SPEIELLE TEKSTILSTOFFER OG VARER	0	588	UTFØRSEL I ALT	..	180117
671 RÅJERN, SPEILJERN MV.	349	2200	022 MJØLK OG FLØTE	235	1669
673 STANGSTÅL, PROFILSTÅL MV	474	1136	081 FORSTOFFER FOR DYR	165	1858
674 JERNPLATER, UNIVERSALSTÅL	798	1968	251 PAPIRMASSE	54	89
679 STØPTE, SMIDDE ETC. VARER AV JERN ELLER STÅL, UBEARBEIDD I.E.N.	21	533	278 ANDRE RÅ MINERALER	306	227
682 KOPPER	1126	12882	514 NITROGENFUNKSJONELLE GRUPPER	36	230
683 NIKKEL	578	16011	522 UORGANISKE KJEMISKE GRUNNSTOFFER MV.	15	282
684 ALUMINIUM	3067	27870	523 UORGANISKE KJEMIKALIER MV. I.E.N.	50	646
686 SINK	2167	10520	554 RÅPE, PUSSEMIDLER O.L.	215	685
689 ANDRE UEDLE METALLER	:	:	582 KONDENSASJONS-, POLY-KONDENSASJONS- OG POLY-ADDISJONSPRODUKTER	1909	10877
691 METALLKONSTRUKSJONER	8	496	583 POLYMERISASJONS- OG KOPOLYMERISASJONS-PRODUKTER	8	129
692 METALLBEHOLDERE	5	164	585 KUNSTHARPIKSER OG PLASTMATERIALER I.E.N.	:	:
699 ANDRE VARER AV UEDLE METALLER	15	443	591 DESINFEKSJONS-, INSEKT- OG SOPPDREPENDE MIDLER	10	122
713 STEMPELDREVNENE FOR-BRENNINGSMOTORER	..	12089			
716 ROTERENDE ELEKTRISKE MASKINER OG APPARATER	..	934			
718 ANDRE KRAFTMASKINER	..	773			
725 MASKINER FOR CELLULOSE- OG PAPIRINDUSTRIEN	..	1620			
726 MASKINER FOR TRYKKING OG BOKBINDING	..	384			
727 MASKINER FOR NÆRINGS-MIDDELINDUSTRIEN	..	271			

TABELL 19 (FORTS.). SAMHANDELEN MED DE ENKELTE LAND FORDELT PÅ GRUPPER ETTER SITC-REV.2
IMPORTS AND EXPORTS BY COUNTRY AND BY GROUPS OF THE SITC,REV.2

LAND OG VARE	MENGDE TONN	VERDI 1000 KR	LAND OG VARE	MENGDE TONN	VERDI 1000 KR
598 DIVERSE KJEMISKE PRODUKTER I.E.N.	919	2562	771 ELEKTRISKE KRAFTMASKINER OG DELER	..	570
628 GUMMIVARER I.E.N.	3	159	782 VARE-, LASTE-, OG SPECIALBILER	1	2
641 PAPIR OG PAPP	9993	26899	784 DELER OG TILBEHØR TIL 722, 781, 782 OG 783	..	526
642 VARER AV PAPIR, PAPP MV.	43	558	831 REISEEFFEKTER, VESKER O. 1	100	80
651 TEKSTILGARN	230	2853	874 INSTRUMENTER OG APP. FOR MÅLING, KONTROLL, ANALYSE OG REGULERING I.E.N.	..	167
663 MINERALSKE PROD. I.E.N.	..	86	456 IRAN		
664 GLASS	249	3202	INNFØRSEL I ALT	..	81713
671 RÅJERN, SPEILJERN MV.	1757	6663	057 FRUKT OG NØTTER, FRISKE, TØRKEDE	20	176
683 NIKKEL	90	2459	291 ANIMALSKE RÅVARER, I.E.N	6	902
684 ALUMINIUM	54	443	292 VEGETABILSKE RÅVARER	26	751
686 SINK	163	1338	333 MINERALOLJE, RÅ	45000	74562
689 ANDRE UEDLE METALLER	:	:	659 GOLVBELEGG MV.	12	5154
692 METALLBEHOLDERE	10	225	456 IRAN		
699 ANDRE VARER AV UEDLE METALLER	3	64	UTFØRSEL I ALT	..	208759
713 STEMPELDREVNE FOR- BRENNINGSMOTORER	..	366	081 FORSTOFFER FOR DYR	44	848
728 MASKINER OG UTSTYR FOR SPES. INDUSTRIER I.E.N.	..	52	251 PAPIRMASSE	8798	25386
741 VARME- OG KJØLEUTST. I.E.N	..	5374	267 KUNSTIGE TEKSTILFIBRER FOR SPINNING	950	8503
742 PUMPER FOR VÅSKER; VÅSKEELEVATORER	..	980	278 ANDRE RÅ MINERALER	104	264
743 PUMPER, KOMPRESSORER, VIFTER, SENTRIFUGER MV.	..	318	431 OLJE OG FETT, BEARBEIDD; VOKS	34	224
749 IKKE-ELEKTRISKE DELER OG TILBEHØR TIL MASKINER	5	521	512 ALKOHOLER, FENOLER MV.	..	1180
763 GRAMMOFONER, DIKTERAPP. O.L. FOR OPPTAK OG GJENGIVELSE AV LYD	1	20593	516 ORGANISKE KJEMIKALIER I.E.N.	30	179
764 TELEKOMMUNIKASJONSUTSTYR	..	842	522 UORGANISKE KJEMISKE GRUNNSTOFFER MV.	1379	10350
771 ELEKTRISKE KRAFTMASKINER OG DELER	..	92	523 UORGANISKE KJEMI- KALIER MV., I.E.N.	66	216
772 ELEKTRISKE APP. TIL Å SLUTTE, BRYTE, SIKRE MV.	..	19781	541 MEDISINSKE OG FARMASØY- TISKE PRODUKTER	16	2143
773 UTSTYR FOR OVERFØRING AV ELEKTRISITET	385	17970	554 SÅPE, PUSSEMIDLER O.L.	744	4351
778 ELEKTRISKE MASKINER OG APPARATER I.E.N.	..	200	582 KONDENSASJONS-, POLY- KONDENSASJONS- OG POLY- ADDISJONSPRODUKTER	330	1349
793 SKIP, BÅTER OG ANNET FLYTENDE MATERIELL	..	33775	583 POLYMERISASJONS- OG KOPOLYMERISASJONS- PRODUKTER	334	1953
872 MEDISINSKE INSTRUMENTER OG APPARATER I.E.N.	1	264	598 DIVERSE KJEMISKE PRODUKTER I.E.N.	519	1334
874 INSTRUMENTER OG APP. FOR MÅLING, KONTROLL, ANALYSE OG REGULERING I.E.N.	..	1117	641 PAPIR OG PAPP	4922	14835
899 FERDIGE VARER I.E.N.	..	323	663 MINERALSKE PROD. I.E.N.	..	425
452 IRAK			671 RÅJERN, SPEILJERN MV.	10893	38856
INNFØRSEL I ALT	..	739	682 KOPPER	12	308
057 FRUKT OG NØTTER, FRISKE, TØRKEDE	35	679	684 ALUMINIUM	6498	49806
659 GOLVBELEGG MV.	0	59	689 ANDRE UEDLE METALLER	:	:
452 IRAK			693 METALLTRÅDVARER, UNNT. ISOLERTE ELEKTRISKE LEDNINGER	218	2362
UTFØRSEL I ALT	..	25654	694 SPIKER, SKRUER J.L. AV JERN, STÅL OG KOPPER	67	656
278 ANDRE RÅ MINERALER	177	191	695 HAND- OG MASKINVERKTØY	..	310
516 ORGANISKE KJEMIKALIER I.E.N.	2	86	713 STEMPELDREVNE FOR- BRENNINGSMOTORER	..	3949
523 UORGANISKE KJEMI- KALIER MV., I.E.N.	1175	1940	714 KRAFTMASKINER, IKKE-ELEKTRISKE	..	2411
541 MEDISINSKE OG FARMASØY- TISKE PRODUKTER	0	278	728 MASKINER OG UTSTYR FOR SPES. INDUSTRIER I.E.N.	..	2130
562 KUNSTGJØDSEL	211	406	741 VARME- OG KJØLEUTST. I.E.N	..	14153
642 VARER AV PAPIR, PAPP MV.	31	267	742 PUMPER FOR VÅSKER; VÅSKEELEVATORER	..	732
673 STANGSTÅL, PROFILSTÅL MV	203	359	744 MEKANISK UTSTYR FOR HÅNDTERING AV GODS	..	3285
677 TRUKKET TRÅD AV JERN ELLER STÅL	437	1633	763 GRAMMOFONER, DIKTERAPP. O.L. FOR OPPTAK OG GJENGIVELSE AV LYD	1	124
684 ALUMINIUM	10	276	772 ELEKTRISKE APP. TIL Å SLUTTE, BRYTE, SIKRE MV.	..	2282
691 METALLKONSTRUKSJONER	407	3687	773 UTSTYR FOR OVERFØRING AV ELEKTRISITET	0	70
692 METALLBEHOLDERE	72	3675	874 INSTRUMENTER OG APP. FOR MÅLING, KONTROLL, ANALYSE OG REGULERING I.E.N.	..	418
699 ANDRE VARER AV UEDLE METALLER	64	2336			
713 STEMPELDREVNE FOR- BRENNINGSMOTORER	..	878			
728 MASKINER OG UTSTYR FOR SPES. INDUSTRIER I.E.N.	..	1438			
742 PUMPER FOR VÅSKER; VÅSKEELEVATORER	..	56			
743 PUMPER, KOMPRESSORER, VIFTER, SENTRIFUGER MV.	..	643			
749 IKKE-ELEKTRISKE DELER OG TILBEHØR TIL MASKINER	1	129			
764 TELEKOMMUNIKASJONSUTSTYR	..	4724			

TABELL 19 (FORTS.). SAMHANDELEN MED DE ENKELTE LAND FORDELT PÅ GRUPPER ETTER SITC-REV.2
 IMPORTS AND EXPORTS BY COUNTRY AND BY GROUPS OF THE SITC-REV.2

LAND OG VARE	MENGDE TONN	VERDI 1000 KR	LAND OG VARE	MENGDE TONN	VERDI 1000 KR
460 ISRAEL			460 ISRAEL		
INNFØRSEL I ALT	..	168322	UTFØRSEL I ALT	..	115508
011 KJØTT, FERSKT, KJØLT MV.	4	158	034 FISK, FERSK, KJØLT ELLER FRYST	1091	6219
014 KJØTT, TILBEREDT ELLER KONSERVERT; FISKE-EKSTRAKT	8	269	035 FISK, SALTET, TØRKET ELLER RØYKT	105	936
048 ANDRE KORNVARER	7	92	037 FISK, KREPSDYR OG BLØTDYR, TILBEREDT ELLER KONSERVERT, I.E.N.	36	285
054 GRØNNSAKER, FRISKE, KJØLTE, FRYSTE, TØRKEDE	1890	12538	081 FORSTOFFER FOR DYR	752	3221
056 GRØNNSAKER, KONSERVERTE ELLER TILBEREDTE, I.E.N.	877	5167	248 TRELAST, SKÅRET ELLER HØVLET	..	3643
057 FRUKT OG NØTTER, FRISKE, TØRKEDE	22708	74743	251 PAPIRMASSE	951	2381
058 FRUKT, TILBEREDT ELLER KONSERVERT	298	2412	278 ANDRE RÅ MINERALER	849	894
061 SUKKER OG HONNING	0	63	431 OLJE OG FETT, BEARBEIDD; VOKS	139	542
098 MATVARER, TILBEREDTE, I.E.N.	48	421	511 HYDROKARBONER ETC.	:	:
112 ALKOHOLHOLDIGE DRIKKEVARER	4	33	516 ORGANISKE KJEMIKALIER I.E.N.	2	83
271 RÅ GJØDNINGSTOFFER	41154	15047	522 UORGANISKE KJEMISKE GRUNNSTOFFER MV.	23	393
278 ANDRE RÅ MINERALER	28	146	523 UORGANISKE KJEMIKALIER MV., I.E.N.	815	3323
292 VEGETABILSKER RÅVARER	387	19117	533 FARGER, MALINGER, FERNISSER O.L.	..	70
523 UORGANISKE KJEMIKALIER MV., I.E.N.	146	304	541 MEDISINSKE OG FARMASØYTISKE PRODUKTER	1	461
551 FLYKTIGE OLJER, ESSENER	3	104	553 PARFYMER OG KOSMETIKK	5	187
562 KUNSTGJØDSEL	24115	14707	554 SÅPE, PUSSEMIDLER O.L.	3	73
582 KONDENSASJONS-, POLY-KONDENSASJONS- OG POLY-ADDISJONSPRODUKTER	33	980	583 POLYMERISASJONS- OG KOPOLYMERISASJONS-PRODUKTER	14	137
583 POLYMERISASJONS- OG KOPOLYMERISASJONS-PRODUKTER	29	401	584 REGENERERT CELLULOSE	21	369
621 HALVFABRIKATER AV GUMMI	5	73	585 KUNSTHARIKSER OG PLASTMATERIALER I.E.N.	:	:
625 DEKK OG SLANGER AV GUMMI	..	508	598 DIVERSE KJEMISKE PRODUKTER I.E.N.	198	405
634 FINER, KRYSSFINER MV.	..	168	611 LÆR	8	307
641 PAPIR OG PAPP	23	334	628 GUMMIVARER I.E.N.	2	101
651 TEKSTILGARN	23	575	635 VARER AV TRE I.E.N.	..	64
653 VEVNADER AV SYNTETISKE ELLER KUNSTIGE FIBRER	10	253	641 PAPIR OG PAPP	5337	12335
658 ANDRE TEKSTILVARER I.E.N.	..	121	657 SPESIELLE TEKSTILSTOFFER OG VARER	69	1386
663 MINERALISKE PROD. I.E.N.	..	1282	658 ANDRE TEKSTILVARER I.E.N.	..	57
667 PERLER, EDLE STEINER	3	61	664 GLASS	3	102
695 HÅND- OG MASKINVERKTØY	..	2394	666 KERAMISKE PRODUKTER	13	244
716 ROTERENDE ELEKTRISKE MASKINER OG APPARATER	..	88	671 RÅJERN, SPEILJERN MV.	637	2040
726 MASKINER FOR TRYKKING OG BOKBINDING	..	172	677 TRUKKET TRÅD AV JERN ELLER STÅL	62	217
728 MASKINER OG UTSTYR FOR SPES. INDUSTRIER I.E.N.	..	107	682 KOPPER	72	161
736 VERKTØYMASKINER FOR BEARBEIDING AV METALLER	..	167	683 NIKKEL	10	342
737 METALLBEARBEIDINGS-MASKINER	..	75	684 ALUMINIUM	4481	46552
743 PUMPER, KOMPRESSORER, VIFTER, SENTRIFUGER MV.	..	467	686 SINK	25	195
749 IKKE-ELEKTRISKE DELER OG TILBEHØR TIL MASKINER	1	90	689 ANDRE UEDLE METALLER	:	:
752 AUTOMATISKE DATA-BEHANDLINGSMASKINER	1	2	691 METALLKONSTRUKSJONER	49	1167
759 DELER OG TILBEHØR TIL GR. 751 OG 752	0	392	699 ANDRE VARER AV UEDLE METALLER	7	301
764 TELEKOMMUNIKASJONSUTSTYR	..	782	713 STEMPELDREVNENE FOR-BRENNINGSMOTORER	..	244
771 ELEKTRISKE KRAFTMASKINER OG DELER	..	149	718 ANDRE KRAFTMASKINER	..	103
772 ELEKTRISKE APP. TIL Å SLUTTE, BRYTE, SIKRE MV.	..	4476	721 LANDBRUKSMASKINER	..	149
774 ELEKTRISKE APPARATER TIL MEDISINSK BRUK	..	214	723 ANLEGGSMASKINER, -UTSTYR	..	1920
778 ELEKTRISKE MASKINER OG APPARATER I.E.N.	..	1488	728 MASKINER OG UTSTYR FOR SPES. INDUSTRIER I.E.N.	..	132
845 YTERTØY AV TRIKOTASJE	1	8624	742 PUMPER FOR VÆSKER; VÆSKEELEVATORER	..	122
846 UNDERTØY AV TRIKOTASJE	..	80	743 PUMPER, KOMPRESSORER, VIFTER, SENTRIFUGER MV.	..	323
847 TILBEHØR TIL KLÆR AV TEKSTILSTOFF	..	195	744 MEKANISK UTSTYR FOR HÅNDTERING AV GODS	..	192
848 TILBEHØR TIL KLÆR AV ANDRE MAT.;HODEPLAGG	..	1893	749 IKKE-ELEKTRISKE DELER OG TILBEHØR TIL MASKINER	7	553
851 FOTTØY	..	375	751 KONTORMASKINER	6	276
871 OPTISKE INSTRUMENTER OG APPARATER	0	200	752 AUTOMATISKE DATA-BEHANDLINGSMASKINER	1	9
872 MEDISINSKE INSTRUMENTER OG APPARATER I.E.N.	1	214	759 DELER OG TILBEHØR TIL GR. 751 OG 752	0	53
892 TRYKKSAKER	1	54	763 GRAMMOFONER, DIKTERAPP. O.L. FOR OPPTAK OG GJENGIVELSE AV LYD	36	280
893 VARER AV PLAST	25	751	764 TELEKOMMUNIKASJONSUTSTYR	..	1627
894 BARNEVOGNER, LEKETØY, SPILL OG SPORTSARTIKLER	..	480	771 ELEKTRISKE KRAFTMASKINER OG DELER	..	56
897 GULLSMEDARER, BIJOUTERI	..	502	772 ELEKTRISKE APP. TIL Å SLUTTE, BRYTE, SIKRE MV.	..	1265
898 MUSIKKINSTRUMENTER, DELER OG TILBEHØR	..	314	773 UTSTYR FOR OVERFØRING AV ELEKTRISITET	288	3663
899 FERDIGE VARER I.E.N.	..	112	775 MASKINER, APP. OG UTSTYR TIL HUSHOLDNINGSBRUK	..	6223

TABELL 19 (FORTS.). SAMHANDELEN MED DE ENKELTE LAND FORDELT PÅ GRUPPER ETTER SITC-REV.2
IMPORTS AND EXPORTS BY COUNTRY AND BY GROUPS OF THE SITC, REV.2

LAND OG VARE	MENGDE TONN	VERDI 1000 KR	LAND OG VARE	MENGDE TONN	VERDI 1000 KR
778 ELEKTRISKE MASKINER OG APPARATER I.E.N.	..	1251	PRODUKTER I.E.N.	374	2450
786 TILHENGERE O.A.KJØRE- TØYER UTEN MOTOR I.E.N.	..	72	611 LÆR	0	61
812 SANITÆR-VARME-LYSUTSTYR	4	293	612 VARER AV LÆR EL.KUNSTLÆR	3	158
821 MØBLER	..	2750	621 HALVFABRIKATER AV GUMMI	21	810
846 UNDERTØY AV TRIKOTASJE	..	52	625 DEKK OG SLANGER AV GUMMI	..	64098
848 TILBEHØR TIL KLÆP AV ANDRE MAT. HODEPLAGG	..	76	628 GUMMIVARER I.E.N.	72	5484
872 MEDISINSKE INSTRUMENTER OG APPARATER I.E.N.	1	270	633 VARER AV KORK	8	532
874 INSTRUMENTER OG APP. FOR MÅLING, KONTROLL, ANALYSE OG REGULERING I.E.N.	..	2976	634 FINER, KRYSSFINER MV.	..	690
894 BARNVEGNER, LEKETØY, SPILL OG SPORTSARTIKLER	..	:	635 VARER AV TRE I.E.N.	..	604
899 FERDIGE VARER I.E.N.	..	234	641 PAPIR OG PAPP	319	5909
464 JAPAN			642 VARER AV PAPIR, PAPP MV.	78	3552
INNFØRSEL I ALT	..	5391233	651 TEKSTILGARN	33	1946
034 FISK, FERSK, KJØLT ELLER FRYST	4	119	652 VEVNADER AV BOMULL	9	977
036 KREPSDYR OG BLØTDYR	11	332	653 VEVNADER AV SYNTETISKE ELLER KUNSTIGE FIBRER	74	6250
037 FISK, KREPSDYR OG BLØTDYR, TILBEREDET ELLER KONSERVERT, I.E.N.	210	4986	655 TRIKOTASJE, METERVARE	12	870
042 RIS	19	70	656 TYLL, BÅND, BLONDER O.L.	2	352
048 ANDRE KORNVARER	4	98	657 SPEIELLE TEKSTIL- STOFFER OG VARER	156	7998
056 GRØNNSAKER, KONSERVETE ELLER TILBEREDTE, I.E.N.	24	352	658 ANDRE TEKSTILVARER I.E.N	..	1401
057 FRUKT OG NØTTER, FRISKE, TØRKEDE	81	435	659 GOLVBELEGG MV.	11	367
058 FRUKT, TILBEREDET ELLER KONSERVERT	159	1116	662 TEGLVERKSPRODUKTER O.L.	..	3119
062 SUKKERVARER UTEN INNHOLD AV KAKAO	2	61	663 MINERALSKE PROD. I.E.N.	..	3823
081 FORSTOFFER FOR DYR	1	107	664 GLASS	111	3191
098 MATVARER, TILBEREDTE, I.E.N.	67	926	665 GLASSVARER	15	777
233 SYNTETISK OG REGENERERT GUMMI, AVFALL OG SKRAP	66	666	666 KERAMISKE PRODUKTER	279	12361
247 ANNET RUNDTØMMER OG RÅTT TILSKRRET TØMMER	5	30	667 PERLER, EDLE STEINER	3	156
248 TRELAST, SKRRET ELLER HØVLET	..	3634	671 RÅJERN, SPEILJERN MV.	1	137
266 SYNTETISKE TEKSTILFIBRER FOR SPINNING	186	2920	673 STANGSTÅL, PROFILSTÅL MV	236	3329
269 BRUKTE KLÆR O.A. BRUKTE TEKSTILVARER; FILLER	22	144	674 JERNPLATER, UNIVERSALSTÅL	12453	69899
287 MALMER AV UEDLE METALLER I.E.N.	28	299	675 BRND AV JERN ELLER STÅL	157	1325
292 VEGETABILISKE RÅVARER	23	1345	678 RØR AV JERN ELLER STÅL	69447	402950
334 MINERALOLJEPRODUKTER	..	223	679 STØPTE, SMIDDE ETC.VARER AV JERN ELLER STÅL, UBÆRBEIDD I.E.N.	12	117
512 ALKOHOLER, FENOLER MV.	..	2637	682 KOPPER	13	263
513 KARBOKSYLSYRER MV.	159	2828	689 ANDRE UEDLE METALLER	0	61
514 NITROGENFUNKSJONELLE GRUPPER	26	821	691 METALLKONSTRUKSJONER	5366	103882
515 METALLORGANISKE OG IKKE-METALLORGANISKE FORB.	10	575	692 METALLBEHOLDERE	1	84
522 UORGANISKE KJEMISKE GRUNNSTOFFER MV.	869	5385	693 METALLTRÅDVARER, UNNT. ISOLERTE ELEKTRISKE LEDNINGER	1	110
523 UORGANISKE KJEMI-KALIER MV., I.E.N.	87	7305	694 SPIKER, SKRUER O.L. AV JERN, STÅL OG KOPPER	418	9360
524 RADIOAKTIVE STOFFER O.L.	14	2503	695 HRND- OG MASKINVERKTØY	..	19140
531 SYNTETISKE ORGANISKE FARGESTOFFER	8	446	696 KNIVER, BESTIKK, SAKSER	132	12300
532 FARGE- OG GARVE- EKSTRAKTER MV.	0	237	697 HUSHOLDNINGSARTIKLER AV UEDLE METALLER	..	1473
533 FARGER, MALINGER, FERNISSER O.L.	..	386	699 ANDRE VARER AV UEDLE METALLER	2547	29384
541 MEDISINSKE OG FARMASØY- TISKE PRODUKTER	23	2699	713 STEMPELDREVNENE FOR- BRENNINGSMOTORER	..	94648
553 PARFYMER OG KOSMETIKK	5	470	714 KRAFTMASKINER, IKKE-ELEKTRISKE	..	119
554 SÅPE, PUSSEMIDLER O.L.	6	319	716 ROTERENDE ELEKTRISKE MASKINER OG APPARATER	..	10290
582 KONDENSASJONS-, POLY- KONDENSASJONS- OG POLY- ADDISJONSPRODUKTER	84	3188	718 ANDRE KRAFTMASKINER	..	463
583 POLYMERISASJONS- OG KOPOLYMERISASJONS- PRODUKTER	424	8129	721 LANDBRUKSMASKINER	..	3692
584 REGENERERT CELLULOSE	2	238	722 TRAKTORER	1	1949
585 KUNSTHARPIKSER OG PLASTMATERIALER I.E.N.	15	1477	723 ANLEGGSMASKINER, -UTSTYR	..	40084
592 STIVELSE, INULIN OG KLEBEMIDLER MV.	17	883	724 MASKINER FOR TEKSTIL- OG LÆRINDUSTRIEN	..	5818
598 DIVERSE KJEMISKE			725 MASKINER FOR CELLULOSE- OG PAPIRINDUSTRIEN	..	30380
			726 MASKINER FOR TRYKKING OG BOKBINDING	..	16748
			727 MASKINER FOR NÆRINGS- MIDDELINDUSTRIEN	..	1248
			728 MASKINER OG UTSTYR FOR SPES. INDUSTRIER I.E.N.	..	11951
			736 VERKTØYMASKINER FOR BÆRBEIDING AV METALLER	..	34561
			737 METALLBÆRBEIDINGS- MASKINER	..	2440
			741 VARME- OG KJØLEUTST. I.E.N	..	23015
			742 PUMPER FOR VÅSKER; VÅSKEELEVATORER	..	6109
			743 PUMPER, KOMPRESSORER, VIFTER, SENTRIFUGER MV.	..	13299
			744 MEKANISK UTSTYR FOR HÅNDTERING AV GODS	..	73079
			745 ANDRE IKKE-ELEKTRISKE MASKINER, APP. OG VERKTØY	..	39680
			749 IKKE-ELEKTRISKE DELER OG TILBEHØR TIL MASKINER	692	39839
			751 KONTORMASKINER	1	340260
			752 AUTOMATISKE DATA- BEHANDLINGSMASKINER	1	20328
			759 DELER OG TILBEHØR TIL GR. 751 OG 752	241	60635

TABELL 19 (FORTS.). SAMHANDELEN MED DE ENKELTE LAND FORDELT PÅ GRUPPER ETTER SITC-REV.2
IMPORTS AND EXPORTS BY COUNTRY AND BY GROUPS OF THE SITC-REV.2

LAND OG VARE	MENGDE TONN	VERDI 1000 KR	LAND OG VARE	MENGDE TONN	VERDI 1000 KR
761 FJERNSYNSMOTTAKERE	1	14324	21529	464 JAPAN	
762 RADIOMOTTAKERE	1	166389	86210		
763 GRAMMOFONER, DIKTERAPP. O.L. FOR OPPTAK OG GJENGIVELSE AV LYD	1	265823	213916	UTFØRSEL I ALT	.. 1281725
764 TELEKOMMUNIKASJONSUTSTYR	288097	011 KJØTT, FERSKT, KJØLT MV.	3954 76019
771 ELEKTRISKE KRAFTMASKINER OG DELER	3349	014 KJØTT, TILBEREDT ELLER KONSERVERT; FISKE- EKSTRAKT	6 140
772 ELEKTRISKE APP. TIL Å SLUTTE, BRYTE, SIKRE MV. ELEKTRISKE STRØMKRETSE	26635	022 MJØLK OG FLØTE	2235 10864
773 UTSTYR FOR OVERFØRING AV ELEKTRISITET	34	3024		024 OST OG OSTEMASSE	2269 21076
774 ELEKTRISKE APPARATER TIL MEDISINSK BRUK	12253	034 FISK, FERSK, KJØLT ELLER FRYST	27452 259636
775 MASKINER, APP. OG UTSTYR TIL HUSHOLDNINGSBRUK	7610	035 FISK, SALTET, TØRKET ELLER RØYKT	654 10844
776 ELEKTRONRØR, HALVLEDER-KOMPONENTER MV.	29292	036 KREPSDYR OG BLØTDYR	1928 52897
778 ELEKTRISKE MASKINER OG APPARATER I.E.N.	80521	037 FISK, KREPSDYR OG BLØTDYR, TILBEREDT ELLER KONSERVERT, I.E.N.	239 5816
781 PERSONBILER, HERUNDER STASJONSVOGNER	1	42200	1043292	048 ANDRE KORNVARER	20 296
782 VARE-, LASTE- OG SPESIALBILER	1	11047	347838	073 SJOKOLADE	26 706
783 MOTORKJØRETØYER I.E.N.	1	4	317	081 FORSTOFFER FOR DYR	121 1935
784 DELER OG TILBEHØR TIL 722, 781, 782 OG 783	81282	091 MARGARIN OG MATFETT	65 :
785 MOTORCYKLER, SCOOTERE OG SYKLER	55094	098 MATVARER, TILBEREDEDTE, I.E.N.	4 77
786 TILHENGERE O.A. KJØRE-TØYER UTEN MOTOR I.E.N.	2049	111 ALKOHOLFRIE DRIKKEVARER	.. 117
792 LUFTFARTØYER, TILBEHØR OG DELER	275	112 ALKOHOLHOLDIGE DRIKKEVARER	4 79 353
793 SKIP, BÅTER OG ANNET FLYTENDE MATERIELL	951871	122 TOBAKK, BEARBEIDT	1 66
812 SANITÆR-VARME-LYSUTSTYR	18	1267		212 PELSSKINN, UBEREDEDTE	1 158159 66198
821 MØBLER	2830	251 PAPIRMASSE	638 2085
831 REISEEFFEKTER, VESKER O. L.	1	83742	2157	273 STEIN, SAND, GRUS	975 1579
842 YTTERTØY AV TEKSTILSTOFF UNNTATT TRIKOTASJE, FOR MENN OG GUTTER	1	42629	2998	278 ANDRE RÅ MINERALER	465 214
843 YTTERTØY AV TEKSTILSTOFF UNNTATT TRIKOTASJE, FOR KVINNER, PIKER, SMÅBARN	1	25907	1850	288 AVFALL AV IKKE-JERNH. UEDLE METALLER	515 4098
844 UNDETTØY AV TEKSTILSTOFF UNNTATT TRIKOTASJE	116	292 VEGETABILISKE RÅVARER	1665 3441
845 YTTERTØY AV TRIKOTASJE	1	24009	994	334 MINERALOLJEPRODUKTER	.. 63
846 UNDETTØY AV TRIKOTASJE	132	411 DYREFETT OG -OLJER	342 5337
847 TILBEHØR TIL KLÅR AV TEKSTILSTOFF	1251	511 HYDROKARBONER ETC.	.. :
848 TILBEHØR TIL KLÅR AV ANDRE MAT. HODEPLAGG	527	513 KARBOKSYLSYRER MV.	4 65
851 FOTTØY	1724	514 NITROGENFUNKSJONELLE GRUPPER	674 5926
871 OPTISKE INSTRUMENTER OG APPARATER	69	16339		516 ORGANISKE KJEMIKALIER I.E.N.	5 280
872 MEDISINSKE INSTRUMENTER OG APPARATER I.E.N.	49	8738		522 UORGANISKE KJEMISKE GRUNNSTOFFER MV.	11979 90649
873 MÅLERE, TELLEAPP. I.E.N.	1	16274	1421	523 UORGANISKE KJEMIKALIER MV. I.E.N.	2180 14158
874 INSTRUMENTER OG APP. FOR MÅLING, KONTROLL, ANALYSE OG REGULERING I.E.N.	53199	524 RADIOAKTIVE STOFFER O.L.	2 993
881 FOTOGRAFIAPP. OG UTSTYR	63371	533 FARGER, MALINGER, FERNISSE O.L.	.. 441
882 FILM OG KJEMIKALIER TIL FOTOGRAFISK BRUK	575	57616		541 MEDISINSKE OG FARMASØTISKE PRODUKTER	1 440
883 KINOFILM, EKSPONERT OG FRAMKALT	1	480		551 FLYKTIGE OLJER, ESSENSER	4 502
884 OPTISKE ARTIKLER, I.E.N.	31456	554 SÅPE, PUSSEMIDLER O.L.	73 481
885 UR	47366	562 KUNSTGJØDSEL	2373 2221
892 TRYKKSAKER	211	11235		585 KUNSTHARPIKSER OG PLASTMATERIALER I.E.N.	.. :
893 VARER AV PLAST	100	5367		592 STIVELSE, INULIN OG KLEBEMIDLER MV.	112 1427
894 BARNEVOGNER, LEKETØY, SPILL OG SPORTSARTIKLER	46038	598 DIVERSE KJEMISKE PRODUKTER I.E.N.	848 14514
895 KONTORUTSTYR OG KONTORREKVISITA I.E.N.	21258	613 PELSSKINN, BEREDTE	9 3104
896 KUNSTVERK, ANTIKVITETER	1	70		621 HALVFABRIKATER AV GUMMI	3 306
897 GULLSMEDARB., BIJOUTERI	3700	628 GUMMIVARER I.E.N.	0 61
898 MUSIKKINSTRUMENTER, DELER OG TILBEHØR	87349	635 VARER AV TRE I.E.N.	.. 228
899 FERDIGE VARER I.E.N.	18311	641 PAPIR OG PAPP	10807 31838
931 SPES. VARER OG TRANSAKSJONER, IKKE GRUPPERT ETTER ART	3	396		642 VARER AV PAPIR, PAPP MV.	5 166
951 KRIGSVÅPEN OG AMMUNISJON		651 TEKSTILGARN	102 6469
				657 SPEIELLE TEKSTILSTOFFER OG VARER	25 646
				658 ANDRE TEKSTILVARER I.E.N.	.. 600
				663 MINERALISKE PROD. I.E.N.	.. 873
				664 GLASS	1 78
				666 KERAMISKE PRODUKTER	3 113
				671 RÅJERN, SPEILJERN MV.	77012 279718
				678 RØR AV JERN ELLER STÅL	4 84
				681 SØLV OG PLATINAMETALLER	.. 2120
				683 NIKKEL	1845 61065
				684 ALUMINIUM	2338 32665
				686 SINK	14 106
				689 ANDRE UEDLE METALLER	.. :
				691 METALLKONSTRUKSJONER	5 191
				692 METALLBEHOLDERE	16 480
				693 METALLTRÅDVARER, UNNT. ISOLERTE ELEKTRISKE LEDNINGER	17 130
				695 HÅND- OG MASKINVERKTØY	.. 587
				696 KNIVER, BESTIKK, SAKSER	1 179
				697 HUSHOLDNINGSARTIKLER AV UEDLE METALLER	.. 2362
				699 ANDRE VARER AV UEDLE METALLER	55 2530

TABELL 19 (FORTS.). SAMHANDELEN MED DE ENKELTE LAND FORDELT PÅ GRUPPER ETTER SITC-REV.2
 IMPORTS AND EXPORTS BY COUNTRY AND BY GROUPS OF THE SITC-REV.2

LAND OG VARE	MENGDE TONN	VERDI 1000 KR	LAND OG VARE	MENGDE TONN	VERDI 1000 KR	
713 STEMPELDREVNENE FOR- BRENNINGSMOTORER	..	1246	476 JORDAN			
714 KRAFTMASKINER, IKKE-ELEKTRISKE	..	6935	INNFØRSEL I ALT	..	1457	
716 ROTERENDE ELEKTRISKE MASKINER OG APPARATER	..	75	271 RÅ GJØDNINGSTOFFER	4150	1407	
721 LANDBRUKSMASKINER	..	470	476 JORDAN			
723 ANLEGGSMASKINER,-UTSTYR	..	85	UTFØRSEL I ALT	..	26027	
724 MASKINER FOR TEKSTIL- OG LÆRINDUSTRIEN	..	1269	014 KJØTT, TILBEREDT ELLER KONSERVERT; FISKE- EKSTRAKT	18	184	
727 MASKINER FOR NÆRINGS- MIDDELINDUSTRIEN	..	223	278 ANDRE RÅ MINERALER	366	233	
728 MASKINER OG UTSTYR FOR SPE.S. INDUSTRIER I.E.N.	..	19459	335 RESTSTOFFER AV MINERAL- OLJEPRODUKTER	81	406	
736 VERKTØYMASKINER FOR BEARBEIDING AV METALLER	..	416	514 NITROGENFUNKSJONELLE GRUPPER	36	117	
737 METALLBEARBEIDINGS- MASKINER	..	1323	523 UORGANISKE KJEMI- KALIER MV., I.E.N.	342	697	
741 VARME-OG KJØLEUTST.I.E.N	..	317	541 MEDISINSKE OG FARMASØY- TISKE PRODUKTER	3	432	
742 PUMPER FOR VÆSKER; VÆSKEELEVATORER	..	13363	554 SÅPE, PUSSEMIDLER O.L.	95	504	
743 PUMPER, KOMPRESSORER, VIFTER, SENTRIFUGER MV.	..	1463	562 KUNSTGJØDSEL	50	146	
744 MEKANISK UTSTYR FOR HÅNTERING AV GODS	..	6028	582 KONDENSASJONS-, POLY- KONDENSASJONS- OG POLY- ADDISJONSPRODUKTER	1403	6388	
745 ANDRE IKKE-ELEKTRISKE MASKINER, APP. OG VERKTØY	..	1439	583 POLYMERISASJONS- OG KOPOLYMERISASJONS- PRODUKTER	83	535	
749 IKKE-ELEKTRISKE DELER OG TILBEHØR TIL MASKINER	16	1996	598 DIVERSE KJEMISKE PRODUKTER I.E.N.	221	540	
751 KONTORMASKINER	53	227	641 PAPIR OG PAPP	797	1904	
752 AUTOMATISKE DATA- BEHANDLINGSMASKINER	6	5745	642 VARER AV PAPIR, PAPP MV.	25	335	
759 DELER OG TILBEHØR TIL GR. 751 OG 752	1	502	671 RÅJERN, SPEILJERN MV.	300	1119	
764 TELEKOMMUNIKASJONSUTSTYR	..	2335	673 STANGSTÅL, PROFILSTÅL MV	2929	5320	
771 ELEKTRISKE KRAFTMASKINER OG DELER	..	184	677 TRUKKET TRÅD AV JERN ELLER STÅL	20	63	
772 ELEKTRISKE APP. TIL Å SLUTTE, BRYTE, SIKRE MV. ELEKTRISKE STRØMKRETSE	..	2941	692 METALLBEHOLDERE	4	167	
773 UTSTYR FOR OVERFØRING AV ELEKTRISITET	5	485	699 ANDRE VARER AV UEDLE METALLER	8	329	
774 ELEKTRISKE APPARATER TIL MEDISINSK BRUK	..	692	728 MASKINER OG UTSTYR FOR SPE.S. INDUSTRIER I.E.N.	..	106	
775 MASKINER, APP. OG UTSTYR TIL HUSHOLDNINGSBRUK	..	306	741 VARME-OG KJØLEUTST.I.E.N	..	2233	
776 ELEKTRONRØR, HALVLEDER- KOMPONENTER MV.	..	58	742 PUMPER FOR VÆSKER; VÆSKEELEVATORER	..	394	
778 ELEKTRISKE MASKINER OG APPARATER I.E.N.	..	469	764 TELEKOMMUNIKASJONSUTSTYR	..	598	
784 DELER OG TILBEHØR TIL 722, 781, 782 OG 783	..	228	786 TILHENGERE O.A.KJØRE- TØYER UTEN MOTOR I.E.N.	..	2433	
793 SKIP, BÅTER OG ANNET FLYTENDE MATERIELL	..	43199	874 INSTRUMENTER OG APP. FOR MÅLING, KONTROLL, ANALYSE OG REGULERING I.E.N.	..	116	
812 SANITÆR-VARME-LYSUTSTYR	14	1027	881 FOTOGRAFIAPP. OG UTSTYR	..	559	
821 MØBLER	..	4392	478 KAMPUCHEA			
842 YTTERTØY AV TEKSTILSTOFF UNNTATT TRIKOTASJE, FOR MENN OG GUTTER	1	1251	307	UTFØRSEL I ALT	..	238
845 YTTERTØY AV TRIKOTASJE	1	3375	590	541 MEDISINSKE OG FARMASØY- TISKE PRODUKTER	4	238
846 UNDERTØY AV TRIKOTASJE	..	416	484 KINA			
847 TILBEHØR TIL KLÆR AV TEKSTILSTOFF	..	85	INNFØRSEL I ALT	..	210674	
848 TILBEHØR TIL KLÆR AV ANDRE MAT.;HODEPLAGG	..	288	011 KJØTT, FERSKT, KJØLT MV.	76	1709	
851 FOTTØY	..	88	036 KREPSDYR OG BLØTDYR	3	398	
872 MEDISINSKE INSTRUMENTER OG APPARATER I.E.N.	7	1304	037 FISK, KREPSDYR OG BLØT- DYR, TILBEREDT ELLER KONSERVERT, I.E.N.	3	115	
874 INSTRUMENTER OG APP. FOR MÅLING, KONTROLL, ANALYSE OG REGULERING I.E.N.	..	10194	042 RIS	206	671	
881 FOTOGRAFIAPP. OG UTSTYR	..	84	048 ANDRE KORNVARER	33	198	
884 OPTISKE ARTIKLER, I.E.N.	..	136	054 GRØNNSAKER, FRISKE, KJØLTE, FRYSTE, TØRKEDE	17	194	
885 UR	..	236	056 GRØNNSAKER, KONSERVETE ELLER TILBEREDTE, I.E.N.	1490	11635	
892 TRYKKSAKER	2	331	057 FRUKT OG NØTTER, FRISKE, TØRKEDE	34	479	
893 VARER AV PLAST	10	360	058 FRUKT, TILBEREDT ELLER KONSERVERT	1317	5087	
894 BARNEVOGNER, LEKETØY, SPILL OG SPORTSARTIKLER	..	:	074 TE OG MATE	67	1096	
895 KONTORUTSTYR OG KONTORREKVISITA I.E.N.	..	88	075 KRYDDERIER	25	307	
896 KUNSTVERK, ANTIKVITETER	0	779	098 MATVARER, TILBEREDTE, I.E.N.	22	103	
897 GULLSMEDARB., BIJOUTERI	..	154	222 OLJEFRØ TIL UTVINNING AV BLØTE OLJER	499	3341	
898 MUSIKKINSTRUMENTER, DELER OG TILBEHØR	..	432				
899 FERDIGE VARER I.E.N.	..	487				
931 SPE.S.VARER OG TRANSAK- SJONER, IKKE GRUPPERT ETTER ART	1	92				

TABELL 19 (FORTS.). SAMHANDELEN MED DE ENKELTE LAND FORDELT PÅ GRUPPER ETTER SITC-REV.2
 IMPORTS AND EXPORTS BY COUNTRY AND BY GROUPS OF THE SITC-REV.2

LAND OG VARE	MENGDE TONN	VERDI 1000 KR	LAND OG VARE	MENGDE TONN	VERDI 1000 KR
248 TRELAST, SKÅRET ELLER HØVLET	..	110	894 BARNEVOGNER, LEKETØY, SPILL OG SPORTSARTIKLER	..	4005
263 BOMULL	21	972	895 KONTORUTSTYR OG KONTORREKVISITA I.E.N.	..	223
278 ANDRE RÅ MINERALER	2396	2185	896 KUNSTVERK, ANTIKVITETER	1	89
291 ANIMALSKE RÅVARER, I.E.N.	77	2201	897 GULLSMEDAR, BIJOUTERI	..	95
292 VEGETABILISKE RÅVARER	206	723	898 MUSIKKINSTRUMENTER, DELER OG TILBEHØR	..	131
322 KULL, BRUNKULL OG TORV	1509	1237	899 FERDIGE VARER I.E.N.	..	15896
335 RESTSTOFFER AV MINERAL-OLJEPRODUKTER	1829	6668	484 KINA		
424 PLANTEOLJER, I.E.N.	60	506	UTFØRSEL I ALT	..	306574
512 ALKOHOLER, FENOLER MV.	..	365	035 FISK, SALTET, TØRKET ELLER RØYKT	3	67
513 KARBOKSYLSYRER MV.	205	1383	248 TRELAST, SKÅRET ELLER HØVLET	..	418
514 NITROGENFUNKSJONELLE GRUPPER	9	218	251 PAPIRMASSE	9000	21799
515 METALLORGANISKE OG IKKE-METALLORGANISKE FORB.	15	489	431 OLJE OG FETT, BEARBEIDED; VOKS	1474	6608
516 ORGANISKE KJEMIKALIER I.E.N.	4	61	523 UORGANISKE KJEMIKALIER MV. I.E.N.	1500	2720
522 UORGANISKE KJEMISKE GRUNNSTOFFER MV.	106	750	562 KUNSTGJØDSEL	51093	55787
523 UORGANISKE KJEMIKALIER MV. I.E.N.	617	1495	621 HALVFABRIKATER AV GUMMI	4	132
541 MEDISINSKE OG FARMASØYTISKE PRODUKTER	100	5019	634 FINER, KRYSSFINER MV.	..	524
551 FLYKTIGE OLJER, ESSENSER	1	86	635 VARER AV TRE I.E.N.	..	105
554 SÅPE, PUSSEMIDLER O.L.	4	54	641 PAPIR OG PAPP	3484	9187
572 SPRENGSTOFFER	365	6686	642 VARER AV PAPIR, PAPP MV.	48	346
585 KUNSTHARPIKSER OG PLASTMATERIALER I.E.N.	5	120	663 MINERALISKE PROD. I.E.N.	..	131
592 STIVELSE, INULIN OG KLEBEMIDLER MV.	20	232	671 RÅJERN, SPEILJERN MV.	7303	26674
598 DIVERSE KJEMISKE PRODUKTER I.E.N.	364	1281	676 SKINNER AV JERN EL. STÅL	4	255
611 LÅR	1	58	684 ALUMINIUM	200	2905
635 VARER AV TRE I.E.N.	..	488	686 SINK	498	2453
642 VARER AV PAPIR, PAPP MV.	29	369	689 ANDRE UEDLE METALLER	:	:
651 TEKSTILGARN	75	2317	691 METALLKONSTRUKSJONER	9	399
652 VEVNADER AV BOMULL	602	13762	693 METALLTRÅDVARER, UNNT. ISOLERTE ELEKTRISKE LEDNINGER	112	760
653 VEVNADER AV SYNTETISKE ELLER KUNSTIGE FIBRER	145	4125	697 HUSHOLDNINGSARTIKLER AV UEDLE METALLER	..	132
654 TEKSTILVEVNADER AV ANDRE MATERIALER	5	816	699 ANDRE VARER AV UEDLE METALLER	3	187
656 TYLL, BRND, BLONDER O.L.	2	119	713 STEMPELDREVNE FOR-BRENNINGSMOTORER	..	10397
657 SPESIELLE TEKSTILSTOFFER OG VARER	6	239	716 RØTERENDE ELEKTRISKE MASKINER OG APPARATER	..	176
658 ANDRE TEKSTILVARER I.E.N.	..	23269	723 ANLEGGSMASKINER, -UTSTYR	..	569
659 GOLVBELEGG MV.	236	4463	728 MASKINER OG UTSTYR FOR SPES. INDUSTRIER I.E.N.	..	22940
661 KALK, SEMENT MV.	7	138	736 VERKTØYMASKINER FOR BEARBEIDING AV METALLER	..	148
664 GLASS	2	95	737 METALLBEARBEIDINGS-MASKINER	..	72
665 GLASSVARER	57	834	741 VARME- OG KJØLEUTST. I.E.N.	..	2308
666 KERAMISKE PRODUKTER	612	5164	742 PUMPER FOR VÅSKER; VÅSKEELEVATORER	..	759
689 ANDRE UEDLE METALLER	12	175	743 PUMPER, KOMPRESSØRER, VIFTER, SENTRIFUGER MV.	..	4248
694 SPIKER, SKRUER O.L. AV JERN, STÅL OG KOPPER	30	175	744 MEKANISK UTSTYR FOR HÅNDTERING AV GODS	..	31882
695 HÅND- OG MASKINVERKTØY	..	3199	745 ANDRE IKKE-ELEKTRISKE MASKINER, APP. OG VERKTØY	..	267
696 KNIVER, BESTIKK, SAKSER	30	1246	749 IKKE-ELEKTRISKE DELER OG TILBEHØR TIL MASKINER	67	7881
697 HUSHOLDNINGSARTIKLER AV UEDLE METALLER	..	276	751 KONTORMASKINER	1	12
699 ANDRE VARER AV UEDLE METALLER	49	625	752 AUTOMATISKE DATA-BEHANDLINGSMASKINER	1	7
744 MEKANISK UTSTYR FOR HÅNDTERING AV GODS	..	136	759 DELER OG TILBEHØR TIL GR. 751 OG 752	5	3204
762 RADIOMOTTAKERE	1	1530	763 GRAMMOFONER, DIKTERAPP. O.L. FOR OPPTAK OG GJENGIVELSE AV LYD	1	250
764 TELEKOMMUNIKASJONSUTSTYR	..	217	764 TELEKOMMUNIKASJONSUTSTYR	..	2600
772 ELEKTRISKE APP. TIL Å SLUTTE, BRYTE, SIKRE MV. ELEKTRISKE STRØMKRETSE	..	55	771 ELEKTRISKE KRAFTMASKINER OG DELER	..	424
778 ELEKTRISKE MASKINER OG APPARATER I.E.N.	..	1299	772 ELEKTRISKE APP. TIL Å SLUTTE, BRYTE, SIKRE MV. ELEKTRISKE STRØMKRETSE	..	1049
821 MØBLER	..	2672	773 UTSTYR FOR OVERFØRING AV ELEKTRISITET	17	2858
831 REISEEFFEKTER, VESKER O. L.	286028	5249	775 MASKINER, APP. OG UTSTYR TIL HUSHOLDNINGSBRUK	..	101
842 YTTERTØY AV TEKSTILSTOFF UNNTATT TRIKOTASJE, FOR MENN OG GUTTER	1	132548	778 ELEKTRISKE MASKINER OG APPARATER I.E.N.	..	1757
843 YTTERTØY AV TEKSTILSTOFF UNNTATT TRIKOTASJE, FOR KVINNER, PIKER, SMÅBARN	1	83661	793 SKIP, BÅTER OG ANNET FLYTENDE MATERIELL	..	19317
844 UNDERTØY AV TEKSTILSTOFF UNNTATT TRIKOTASJE	..	1884	842 YTTERTØY AV TEKSTILSTOFF UNNTATT TRIKOTASJE, FOR MENN OG GUTTER	1	1135
845 YTTERTØY AV TRIKOTASJE	1	89002			
846 UNDERTØY AV TRIKOTASJE	..	3189			
847 TILBEHØR TIL KLÅR AV TEKSTILSTOFF	..	5040			
848 TILBEHØR TIL KLÅR AV ANDRE MAT. FØDEPLAGG	..	29566			
851 FOTTØY	..	2182			
872 MEDISINSKE INSTRUMENTER OG APPARATER I.E.N.	1	166			
885 UR	..	524			
893 VARER AV PLAST	21	379			

TABELL 19 (FORTS.). SAMHANDELEN MED DE ENKELTE LAND FORDELT PÅ GRUPPER ETTER SITC-REV.2
IMPORTS AND EXPORTS BY COUNTRY AND BY GROUPS OF THE SITC, REV.2

LAND OG VARE	MENGDE TONN	VERDI 1000 KR	LAND OG VARE	MENGDE TONN	VERDI 1000 KR
848 TILBEHØR TIL KLÆR AV ANDRE MAT.; HOEDEPLAGG	..	67	752 AUTOMATISKE DATA-BEHANDLINGSMASKINER	1	420 237
871 OPTISKE INSTRUMENTER OG APPARATER	9	747	761 FJERNSYNSMOTTAKERE	1	17208 6192
873 MÅLERE, TELLEAPP. I.E.N. 1	2	93	762 RADIOMOTTAKERE	1	63985 23145
874 INSTRUMENTER OG APP. FOR MÅLING, KONTROLL, ANALYSE OG REGULERING I.E.N.	..	1220	763 GRAMMOFONER, DIKTERAPP. O.L. FOR OPPTAK OG GJENGIVELSE AV LYD	1	25794 3674
892 TRYKKSAKER	1	78	764 TELEKOMMUNIKASJONSUTSTYR	..	1949
893 VARER AV PLAST	17	1046	775 MASKINER, APP. OG UTSTYR TIL HUSHOLDNINGSBRUK	..	1020
488 KOREA NORD-			776 ELEKTRONRØR, HALVLEDER-KOMPONENTER MV.	..	2010
INNFØRSEL I ALT	..	564	778 ELEKTRISKE MASKINER OG APPARATER I.E.N.	..	388
278 ANDRE RÅ MINERALER	588	564	784 DELER OG TILBEHØR TIL 722, 781, 782 OG 783	..	1644
488 KOREA SØR-			786 TILHENGERE O.A. KJØRE-TØYER UTEN MOTOR I.E.N.	..	65
UTFØRSEL I ALT	..	8069	793 SKIP, BÅTER OG ANNET FLYTENDE MATERIELL	..	1043233
251 PAPIRMASSE	2469	7729	812 SANITÆR-VARME-LYDUTSTYR	3	171
793 SKIP, BÅTER OG ANNET FLYTENDE MATERIELL	..	340	831 REISEEFFEKTER, VESKER O. 1	562305	18113
492 KOREA SØR-			842 YTTERTØY AV TEKSTILSTOFF UNNTATT TRIKOTASJE, FOR MENN OG GUTTER	1	35114 3043
INNFØRSEL I ALT	..	1335848	843 YTTERTØY AV TEKSTILSTOFF UNNTATT TRIKOTASJE, FOR KVINNER, PIKER, SMÅBARN	1	25219 2296
036 KREPSDYR OG BLØTDYR	15	215	844 UNDERTØY AV TEKSTILSTOFF UNNTATT TRIKOTASJE	..	4646
037 FISK, KREPSDYR OG BLØTDYR, TILBEREDT ELLER KONSERVERT, I.E.N.	35	532	845 YTTERTØY AV TRIKOTASJE	1	61197 2404
075 KRYDDERIER	21	287	846 UNDERTØY AV TRIKOTASJE	..	892
248 TRELAST, SKRRET ELLER HØVLET	..	487	847 TILBEHØR TIL KLÆR AV TEKSTILSTOFF	..	4739
514 NITROGENFUNKSJONELLE GRUPPER	5	166	848 TILBEHØR TIL KLÆR AV ANDRE MAT.; HOEDEPLAGG	..	28231
531 SYNTETISKE ORGANISKE FARGESTOFFER	3	152	851 FOTTØY	..	100731
541 MEDISINSKE OG FARMASØYTISKE PRODUKTER	10	648	871 OPTISKE INSTRUMENTER OG APPARATER	0	56
583 POLYMERISASJONS- OG KOPOLYMERISASJONS-PRODUKTER	3	67	874 INSTRUMENTER OG APP. FOR MÅLING, KONTROLL, ANALYSE OG REGULERING I.E.N.	..	715
611 LÆR	2	209	881 FOTOGRAFIAPP. OG UTSTYR	..	1102
612 VARER AV LÆR EL. KUNSTLÆR	6	568	884 OPTISKE ARTIKLER, I.E.N.	..	265
613 PELSSKINN, BEREDTE	0	249	885 UR	..	1250
625 DEKK OG SLANGER AV GUMMI	..	5649	892 TRYKKSAKER	2	110
634 FINER, KRYSSFINER MV.	..	17454	893 VARER AV PLAST	122	2392
635 VARER AV TRE I.E.N.	..	728	894 BARNEVOGNER, LEKETØY, SPILL OG SPORTSARTIKLER	..	8704
642 VARER AV PAPIR, PAPP MV.	218	2321	895 KONTORUTSTYR OG KONTORREKVISITA I.E.N.	..	223
651 TEKSTILGARN	10	215	897 GULLSMEDARB., BIJOUTERI	..	574
652 VEVNADER AV BOMULL	1	90	898 MUSIKKINSTRUMENTER, DELER OG TILBEHØR	..	3340
653 VEVNADER AV SYNTETISKE ELLER KUNSTIGE FIBRER	90	3475	899 FERDIGE VARER I.E.N.	..	6969
654 TEKSTILVEVNADER AV ANDRE MATERIALER	1	76	492 KOREA SØR-		
657 SPEIELLE TEKSTILSTOFFER OG VARER	22	946	UTFØRSEL I ALT	..	272423
658 ANDRE TEKSTILVARER I.E.N.	..	8093	034 FISK, FERSK, KJØLT ELLER FRYST	51	186
659 GOLVBELEGG MV.	1	53	081 FORSTOFFER FOR DYR	99	1801
662 TEGLVERKSPRODUKTER O.L.	..	539	212 PELSSKINN, UBEREDTE	1	145110 49300
665 GLASSVARER	18	140	251 PAPIRMASSE	2184	3118
666 KERAMISKE PRODUKTER	381	4406	278 ANDRE RÅ MINERALER	154	115
677 TRUKKET TRÅD AV JERN ELLER STÅL	70	1405	411 DYREFETT OG -OLJER	19	127
693 METALLTRÅDVARER, UNNT. ISOLERTE ELEKTRISKE LEDNINGER	432	2431	431 OLJE OG FETT, BEARBEIDET; VOKS	13	106
694 SPIKER, SKRUER O.L. AV JERN, STÅL OG KOPPER	25	184	511 HYDROKARBONER ETC.	:	:
695 HÅND- OG MASKINVERKTØY	..	283	514 NITROGENFUNKSJONELLE GRUPPER	14	128
696 KNIVER, BESTIKK, SAKSER	58	2326	516 ORGANISKE KJEMIKALIER I.E.N.	4	217
697 HUSHOLDNINGSARTIKLER AV UEDLE METALLER	..	2672	522 UORGANISKE KJEMISKE GRUNNSTOFFER MV.	298	3249
699 ANDRE VARER AV UEDLE METALLER	80	824	523 UORGANISKE KJEMIKALIER MV., I.E.N.	103	924
741 VARME- OG KJØLEUTST. I.E.N.	..	195	533 FARGER, MALINGER, FERNISSER O.L.	..	7691
743 PUMPER, KOMPRESSORER, VIFTER, SENTRIFUGER MV.	..	397	541 MEDISINSKE OG FARMASØYTISKE PRODUKTER	0	91
745 ANDRE IKKE-ELEKTRISKE MASKINER, APP. OG VERKTØY	..	59	562 KUNSTGJØDSEL	90	108
749 IKKE-ELEKTRISKE DELER OG TILBEHØR TIL MASKINER	169	2036	598 DIVERSE KJEMISKE PRODUKTER I.E.N.	558	1778
751 KONTORMASKINER	1	10887	613 PELSSKINN, BEREDTE	3	3190
			621 HALVFABRIKATER AV GUMMI	1	84
			628 GUMMIVARER I.E.N.	0	105
			641 PAPIR OG PAPP	40	308
			652 VEVNADER AV BOMULL	1	128

TABELL 19 (FORTS.). SAMHANDELEN MED DE ENKELTE LAND FORDELT PÅ GRUPPER ETTER SITC-REV.2
 IMPORTS AND EXPORTS BY COUNTRY AND BY GROUPS OF THE SITC-REV.2

LAND OG VARE	MENGDE TONN	VERDI 1000 KR	LAND OG VARE	MENGDE TONN	VERDI 1000 KR
654 TEKSTILVEVNADER AV ANDRE MATERIALER	2	244	496 KUWAIT		
657 SPESIELLE TEKSTILSTOFFER OG VARER	9	237	UTFØRSEL I ALT	..	34856
658 ANDRE TEKSTILVARER I.E.N.	..	327	014 KJØTT, TILBEREDT ELLER KONSERVERT; FISKE- EKSTRAKT	18	187
659 GOLVBELEGG MV.	40	584	034 FISK, FERSK, KJØLT ELLER FRYST	5	84
671 RÅJERN, SPEILJERN MV.	2274	11328	037 FISK, KREPSDYR OG BLØTDYR, TILBEREDT ELLER KONSERVERT, I.E.N.	5	64
678 RØR AV JERN ELLER STÅL	3	324	048 ANDRE KORNVARER	74	1647
683 NIKKEL	86	3238	273 STEIN, SAND, GRUS	190	98
684 ALUMINIUM	89	1648	278 ANDRE RR MINERALER	361	270
686 SINK	39	353	522 UORGANISKE KJEMISKE GRUNNSTOFFER MV.	13	68
689 ANDRE UEDLE METALLER	:	:	523 UORGANISKE KJEMI- KALIER MV., I.E.N.	653	1215
691 METALLKONSTRUKSJONER	1132	17021	533 FARGER, MALINGER, FERNISER O.L.	..	1063
692 METALLBEHOLDERE	131	3063	541 MEDISINSKE OG FARMASØY- TISKE PRODUKTER	10	293
695 HÅND- OG MASKINVERKTØY	..	571	562 KUNSTGJØDSEL	124	167
697 HUSHOLDNINGSARTIKLER AV UEDLE METALLER	..	317	582 KONDENSASJONS-, POLY- KONDENSASJONS- OG POLY- ADDISJONSPRODUKTER	33	263
699 ANDRE VARER AV UEDLE METALLER	13	435	598 DIVERSE KJEMISKE PRODUKTER I.E.N.	16	265
713 STEMPELDREVNE FOR- BRENNINGSMOTORER	..	21065	625 DEKK OG SLANGER AV GUMMI	..	550
716 ROTERENDE ELEKTRISKE MASKINER OG APPARATER	..	1908	628 GUMMIVARER I.E.N.	12	738
718 ANDRE KRAFTMASKINER	..	285	641 PAPIR OG PAPP	1110	2761
724 MASKINER FOR TEKSTIL- OG LÆRINDUSTRIEN	..	372	642 VARER AV PAPIR, PAPP MV.	399	3918
727 MASKINER FOR NÆRINGS- MIDDELINDUSTRIEN	..	190	651 TEKSTILGARN	108	1240
728 MASKINER OG UTSTYR FOR SPES. INDUSTRIER I.E.N.	..	24884	657 SPESIELLE TEKSTIL- STOFFER OG VARER	4	59
736 VERKTØYMASKINER FOR BEARBEIDING AV METALLER	..	312	671 RÅJERN, SPEILJERN MV.	298	1132
737 METALLBEARBEIDINGS- MASKINER	..	1107	684 ALUMINIUM	489	6173
741 VARME-OG KJØLEUTST. I.E.N.	..	1861	686 SINK	38	312
742 PUMPER FOR VÅSKER; VÅSKEELEVATORER	..	3889	689 ANDRE UEDLE METALLER	:	:
743 PUMPER, KOMPRESSORER, VIFTER, SENTRIFUGER MV.	..	8338	692 METALLBEHOLDERE	1	78
744 MEKANISK UTSTYR FOR HÅNDTERING AV GODS	..	41003	697 HUSHOLDNINGSARTIKLER AV UEDLE METALLER	..	499
745 ANDRE IKKE-ELEKTRISKE MASKINER, APP. OG VERKTØY	..	2577	699 ANDRE VARER AV UEDLE METALLER	4	176
749 IKKE-ELEKTRISKE DELER OG TILBEHØR TIL MASKINER	17	2223	713 STEMPELDREVNE FOR- BRENNINGSMOTORER	..	378
752 AUTOMATISKE DATA- BEHANDLINGSMASKINER	1	129	721 LANDBRUKSMASKINER	..	50
764 TELEKOMMUNIKASJONSUTSTYR	..	5682	727 MASKINER FOR NÆRINGS- MIDDELINDUSTRIEN	..	70
771 ELEKTRISKE KRAFTMASKINER OG DELER	..	434	728 MASKINER OG UTSTYR FOR SPES. INDUSTRIER I.E.N.	..	189
772 ELEKTRISKE APP. TIL Å SLUTTE, BRYTE, SIKRE MV. ELEKTRISKE STRØMKRETSE	..	12176	742 PUMPER FOR VÅSKER; VÅSKEELEVATORER	..	227
773 UTSTYR FOR OVERFØRING AV ELEKTRISITET	2	123	743 PUMPER, KOMPRESSORER, VIFTER, SENTRIFUGER MV.	..	311
775 MASKINER, APP. OG UTSTYR TIL HUSHOLDNINGSBRUK	..	1059	744 MEKANISK UTSTYR FOR HÅNDTERING AV GODS	..	220
778 ELEKTRISKE MASKINER OG APPARATER I.E.N.	..	1361	745 ANDRE IKKE-ELEKTRISKE MASKINER, APP. OG VERKTØY	..	273
793 SKIP, BÅTER OG ANNET FLYTENDE MATERIELL	..	6191	749 IKKE-ELEKTRISKE DELER OG TILBEHØR TIL MASKINER	1	86
812 SANITÆR-VARME-LYSUTSTYR	27	2125	763 GRAMMOFONER, DIKTERAPP. O.L. FOR OPPTAK OG GJENGIVELSE AV LYD	8	135
821 MØBLER	..	823	764 TELEKOMMUNIKASJONSUTSTYR	..	1597
842 YTTERTØY AV TEKSTILSTOFF UNNTATT TRIKOTASJE, FOR MENN OG GUTTER	1	105	771 ELEKTRISKE KRAFTMASKINER OG DELER	..	125
871 OPTISKE INSTRUMENTER OG APPARATER	12	1822	772 ELEKTRISKE APP. TIL Å SLUTTE, BRYTE, SIKRE MV. ELEKTRISKE STRØMKRETSE	..	216
872 MEDISINSKE INSTRUMENTER OG APPARATER I.E.N.	1	203	775 MASKINER, APP. OG UTSTYR TIL HUSHOLDNINGSBRUK	..	2151
874 INSTRUMENTER OG APP. FOR MÅLING, KONTROLL, ANALYSE OG REGULERING I.E.N.	..	10440	778 ELEKTRISKE MASKINER OG APPARATER I.E.N.	..	64
892 TRYKKSAKER	2	461	786 TILHENGERE O.Å. KJØRE- TØYER UTEN MOTOR I.E.N.	..	550
893 VARER AV PLAST	10	124	793 SKIP, BÅTER OG ANNET FLYTENDE MATERIELL	..	111
899 FERDIGE VARER I.E.N.	..	2507	821 MØBLER	..	1748
496 KUWAIT			874 INSTRUMENTER OG APP. FOR MÅLING, KONTROLL, ANALYSE OG REGULERING I.E.N.	..	574
INNFØRSEL I ALT	..	272	881 FOTOGRAFIAPP. OG UTSTYR	..	1090
781 PERSONBILER, HERUNDER STASJONSGVNER	1	5	892 TRYKKSAKER	0	65
			893 VARER AV PLAST	3	117
			894 BARNVOGNER, LEKETØY, SPILL OG SPORTSARTIKLER	..	:
			899 FERDIGE VARER I.E.N.	..	87
			931 SPES. VARER OG TRANSAK- SJONER, IKKE GRUPPERT ETTER ART	9	178

TABELL 19 (FORTS.). SAMHANDELEN MED DE ENKELTE LAND FORDELT PÅ GRUPPER ETTER SITC-REV.2
IMPORTS AND EXPORTS BY COUNTRY AND BY GROUPS OF THE SITC, REV.2

LAND OG VARE	MENGDE TONN	VERDI 1000 KR	LAND OG VARE	MENGDE TONN	VERDI 1000 KR
500 KYPROS			508 LIBANON		
INNFØRSEL I ALT	..	11916	INNFØRSEL I ALT	..	536
054 GRØNNSAKER, FRISKE, KJØLTE, FRYSTE, TØRKEDE	1865	4543	291 ANIMALSKE RÅVARER, I.E.N	3	383
057 FRUKT OG NØTTER, FRISKE, TØRKEDE	1452	4152	831 REISEEFFEKTER, VESKER O. 1	849	73
112 ALKOHOLHOLDIGE DRIKKEVARER	4	146	418		
793 SKIP, BÅTER OG ANNET FLYTENDE MATERIELL	..	1500	508 LIBANON		
831 REISEEFFEKTER, VESKER O. 1	2396	412	UTFØRSEL I ALT	..	35680
842 YTTERTØY AV TEKSTILSTOFF UNNTATT TRIKOTASJE, FOR MENN OG GUTTER	1	1680	60		
843 YTTERTØY AV TEKSTILSTOFF UNNTATT TRIKOTASJE, FOR KVINNER, PIKER, SMÅBARN	1	9169	353		
844 UNDTØY AV TEKSTILSTOFF UNNTATT TRIKOTASJE	..	217	014 KJØTT, TILBEREDT ELLER KONSERVERT; FISKE-EKSTRAKT	23	338
848 TILBEHØR TIL KLÆR AV ANDRE MAT.; HODEPLAGG	..	165	024 OST OG OSTEMASSE	7	158
500 KYPROS			034 FISK, FERSK, KJØLT ELLER FRYST	9	356
UTFØRSEL I ALT	..	115327	035 FISK, SALTET, TØRKET ELLER RØYKT	6	79
014 KJØTT, TILBEREDT ELLER KONSERVERT; FISKE-EKSTRAKT	29	340	037 FISK, KREPSDYR OG BLØTDYR, TILBEREDT ELLER KONSERVERT, I.E.N.	32	473
024 OST OG OSTEMASSE	9	196	073 SJOKOLADE	6	263
034 FISK, FERSK, KJØLT ELLER FRYST	14	259	111 ALKOHOLFRIE DRIKKEVARER	..	97
035 FISK, SALTET, TØRKET ELLER RØYKT	16	210	112 ALKOHOLHOLDIGE DRIKKEVARER	4	36
036 KREPSDYR OG BLØTDYR	24	309	122 TOBAKK, BEARBEIDD	4	542
037 FISK, KREPSDYR OG BLØTDYR, TILBEREDT ELLER KONSERVERT, I.E.N.	43	620	273 STEIN, SAND, GRUS	89	96
278 ANDRE RÅ MINERALER	130	86	278 ANDRE RÅ MINERALER	2891	922
431 OLJE OG FETT, BEARBEIDD; VOKS	1042	4516	541 MEDISINSKE OG FARMASØYTISKE PRODUKTER	1	111
523 UORGANISKE KJEMIKALIER MV., I.E.N.	76	229	553 PARFYMER OG KOSMETIKK	5	531
541 MEDISINSKE OG FARMASØYTISKE PRODUKTER	1	120	554 SAPE, PUSSEMIDLER O.L.	517	2684
554 SAPE, PUSSEMIDLER O.L.	389	2070	562 KUNSTGJØDSEL	108	174
582 KONDENSASJONS-, POLYKONDENSASJONS- OG POLYADDISJONSPRODUKTER	265	2013	582 KONDENSASJONS-, POLYKONDENSASJONS- OG POLYADDISJONSPRODUKTER	13	89
583 POLYMERISASJONS- OG KOPOLYMERISASJONSPRODUKTER	157	785	583 POLYMERISASJONS- OG KOPOLYMERISASJONSPRODUKTER	1287	5958
611 LÅR	14	1207	625 DEKK OG SLANGER AV GUMMI	..	176
641 PAPIR OG PAPP	1081	4667	635 VARER AV TRE I.E.N.	..	63
657 SPEIELLE TEKSTILSTOFFER OG VARER	19	427	641 PAPIR OG PAPP	1850	5785
692 METALLBEHOLDERE	3	119	642 VARER AV PAPIR, PAPP MV.	5	67
699 ANDRE VARER AV UEDLE METALLER	2	87	657 SPEIELLE TEKSTILSTOFFER OG VARER	15	327
713 STEMPELDREVNENE FORBRENNINGSMOTORER	..	135	658 ANDRE TEKSTILVARER I.E.N.	..	54
723 ANLEGGSMASKINER, -UTSTYR	..	1320	663 MINERALSKE PROD. I.E.N.	..	118
744 MEKANISK UTSTYR FOR HÅNTERING AV GODS	..	344	677 TRUKKET TRÅD AV JERN ELLER STÅL	62	224
793 SKIP, BÅTER OG ANNET FLYTENDE MATERIELL	..	94504	684 ALUMINIUM	71	1095
874 INSTRUMENTER OG APP. FOR MÅLING, KONTROLL, ANALYSE OG REGULERING I.E.N.	..	128	692 METALLBEHOLDERE	3	107
894 BARNEVOGNER, LEKETØY, SPILL OG SPORTSARTIKLER	..	:	695 HÅND- OG MASKINVERKTØY	..	345
899 FERDIGE VARER I.E.N.	..	53	696 KNIVER, BESTIKK, SAKSER	0	148
504 LAOS			697 HUSHOLDNINGSARTIKLER AV UEDLE METALLER	..	1054
INNFØRSEL I ALT	..	6	699 ANDRE VARER AV UEDLE METALLER	4	105
504 LAOS			713 STEMPELDREVNENE FORBRENNINGSMOTORER	..	122
UTFØRSEL I ALT	..	14	728 MASKINER OG UTSTYR FOR SPES. INDUSTRIER I.E.N.	..	1896
			736 VERKTØYMASKINER FOR BEARBEIDING AV METALLER	..	3874
			737 METALLBEARBEIDINGSMASKINER	..	250
			743 PUMPER, KOMPRESSORER, VIFTER, SENTRIFUGER MV.	..	152
			744 MEKANISK UTSTYR FOR HÅNTERING AV GODS	..	100
			745 ANDRE IKKE-ELEKTRISKE MASKINER, APP. OG VERKTØY	..	128
			764 TELEKOMMUNIKASJONSUTSTYR	..	557
			771 ELEKTRISKE KRAFTMASKINER OG DELER	..	491
			772 ELEKTRISKE APP. TIL R SLUTTE, BRYTE, SIKRE MV. ELEKTRISKE STRØMKRETSER	..	910
			774 ELEKTRISKE APPARATER TIL MEDISINSK BRUK	..	82
			775 MASKINER, APP. OG UTSTYR TIL HUSHOLDNINGSBRUK	..	60
			778 ELEKTRISKE MASKINER OG APPARATER I.E.N.	..	75
			784 DELER OG TILBEHØR TIL 722, 781, 782 OG 783	..	60
			786 TILHENGERE O.A. KJØRE- TØYER UTEN MOTOR I.E.N.	..	92
			821 MØBLER	..	545

TABELL 19 (FORTS.). SAMHANDELEN MED DE ENKELTE LAND FORDELT PÅ GRUPPER ETTER SITC-REV.2
 IMPORTS AND EXPORTS BY COUNTRY AND BY GROUPS OF THE SITC,REV.2

LAND OG VARE	MENGDEN TONN	VERDI 1000 KR	LAND OG VARE	MENGDEN TONN	VERDI 1000 KR	
842 YTERTØY AV TEKSTILSTOFF UNNTATT TRIKOTASJE, FOR MENN OG GUTTER	1	1213	258	774 ELEKTRISKE APPARATER TIL MEDISINSK BRUK	..	124
851 FOTTØY	..	78	776 ELEKTRONRØR, HALVLEDER- KOMPONENTER MV.	..	6730	
872 MEDISINSKE INSTRUMENTER OG APPARATER I.E.N.	2	529	778 ELEKTRISKE MASKINER OG APPARATER I.E.N.	..	120	
874 INSTRUMENTER OG APP. FOR MÅLING, KONTROLL, ANALYSE OG REGULERING I.E.N.	..	892	821 MØBLER	..	439	
881 FOTOGRAFIAPP. OG UTSTYR	..	175	842 YTERTØY AV TEKSTILSTOFF UNNTATT TRIKOTASJE, FOR MENN OG GUTTER	1	5390	263
882 FILM OG KJEMIKALIER TIL FOTOGRAFISK BRUK	0	83	843 YTERTØY AV TEKSTILSTOFF UNNTATT TRIKOTASJE, FOR KVINNER, PIKER, SMÅBARN	1	16116	616
894 BARNEVOGNER, LEKETØY, SPILL OG SPORTSARTIKLER	..	:	844 UNDERTØY AV TEKSTILSTOFF UNNTATT TRIKOTASJE	..	2318	
899 FERDIGE VARER I.E.N.	..	280	845 YTERTØY AV TRIKOTASJE	1	61916	2391
510 MACAO			846 UNDERTØY AV TRIKOTASJE	..	924	
INNFØRSEL I ALT	..	7598	847 TILBEHØR TIL KLÆR AV TEKSTILSTOFF	..	943	
762 RADIOMOTTAKERE	1	943	116	848 TILBEHØR TIL KLÆR AV ANDRE MAT.; HODEPLAGG	..	5215
831 REISEEFFEKTER, VESKER O.L.	1	182822	1351	851 FOTTØY	..	39767
842 YTERTØY AV TEKSTILSTOFF UNNTATT TRIKOTASJE, FOR MENN OG GUTTER	1	19048	705	872 MEDISINSKE INSTRUMENTER OG APPARATER I.E.N.	7	812
843 YTERTØY AV TEKSTILSTOFF UNNTATT TRIKOTASJE, FOR KVINNER, PIKER, SMÅBARN	1	27044	710	893 VARER AV PLAST	9	308
844 UNDERTØY AV TEKSTILSTOFF UNNTATT TRIKOTASJE	..	1062	894 BARNEVOGNER, LEKETØY, SPILL OG SPORTSARTIKLER	..	224	
845 YTERTØY AV TRIKOTASJE	1	41457	895 KONTORUTSTYR OG KONTORREKVISITA I.E.N.	..	83	
846 UNDERTØY AV TRIKOTASJE	..	347	899 FERDIGE VARER I.E.N.	..	812	
847 TILBEHØR TIL KLÆR AV TEKSTILSTOFF	..	841	512 MALAYSIA			
848 TILBEHØR TIL KLÆR AV ANDRE MAT.; HODEPLAGG	..	272	UTFØRSEL I ALT	..	99176	
881 FOTOGRAFIAPP. OG UTSTYR	..	119	022 MJØLK OG FLØTE	240	1387	
894 BARNEVOGNER, LEKETØY, SPILL OG SPORTSARTIKLER	..	449	037 FISK, KREPSDYR OG BLØT- DYR, TILBEREDET ELLER KONSERVERT, I.E.N.	32	519	
510 MACAO			081 FORSTOFFER FOR DYR	48	467	
UTFØRSEL I ALT	..	769	091 MARGARIN OG MATFETT	13	:	
035 FISK, SALTET, TØRKET ELLER RØYKT	28	693	278 ANDRE RÅ MINERALER	171	174	
512 MALAYSIA			411 DYREFETT OG -OLJER	100	430	
INNFØRSEL I ALT	..	128336	431 OLJE OG FETT, BEARBEIDDE; VOKS	16	59	
036 KREPSDYR OG BLØTDYR	3	79	522 UORGANISKE KJEMISKE GRUNNSTOFFER MV.	86	1431	
071 KAFFE OG KAFFEERSTATN.	15	210	523 UORGANISKE KJEMI- KALIER MV., I.E.N.	67	353	
075 KRYDDERIER	33	537	533 FARGER, MALINGER, FERNISSER O.L.	..	51	
098 MATVARER, TILBEREDETE, I.E.N.	13	120	541 MEDISINSKE OG FARMASØY- TISKE PRODUKTER	7	394	
232 NATURGUMMI OG -LATEX	1456	10704	553 PARFYMER OG KOSMETIKK	2	52	
247 ANNET RUNDTØMMER OG RÅTT TILSKÅRET TØMMER	5	4	554 SRØPE, PUSSEMIDLER O.L.	10	59	
248 TRELAST, SKÅRET ELLER HØVLET	..	9603	562 KUNSTGJØDSEL	7851	7639	
423 PLANTEOLJER, BLØTE	501	2544	582 KONDENSASJONS-, POLY- KONDENSASJONS- OG POLY- ADDISJONSPRODUKTER	10	73	
424 PLANTEOLJER, I.E.N.	3776	13889	583 POLYMERISASJONS- OG KOPOLYMERISASJONS- PRODUKTER	158	865	
523 UORGANISKE KJEMI- KALIER MV., I.E.N.	2	60	585 KUNSTHARPIKSER OG PLASTMATERIALER I.E.N.	:	:	
524 RADIOAKTIVE STOFFER O.L.	15	2727	598 DIVERSE KJEMISKE PRODUKTER I.E.N.	68	74	
628 GUMMIVARER I.E.N.	101	1866	635 VARER AV TRE I.E.N.	..	76	
634 FINER, KRYSSFINER MV.	..	7895	641 PAPIR OG PAPP	10726	24117	
635 VARER AV TRE I.E.N.	..	2097	657 SPESIELLE TEKSTIL- STOFFER OG VARER	1	53	
641 PAPIR OG PAPP	13	50	671 RÅJERN, SPEILJERN MV.	1556	5556	
651 TEKSTILGARN	5	113	674 JERNPLATER, UNIVERSALSTÅL	21	167	
653 VEVNADER AV SYNTETISKE ELLER KUNSTIGE FIBRER	10	434	684 ALUMINIUM	2983	26045	
658 ANDRE TEKSTILVARER I.E.N.	..	116	686 SINK	104	862	
687 TINN	40	3854	689 ANDRE UEDLE METALLER	:	:	
751 KONTORMASKINER	1	500	691 METALLKONSTRUKSJONER	185	1257	
759 DELER OG TILBEHØR TIL GR. 751 OG 752	0	400	693 METALLTRADVARER, UNNT. ISOLERTE ELEKTRISKE LEDNINGER	16	102	
762 RADIOMOTTAKERE	1	26765	694 SPIKER, SKRURER O.L. AV JERN, STÅL OG KOPPER	9	61	
763 GRAMMOFONER, DIKTERAPP. O.L. FOR ØPPTAK OG GJENGIVELSE AV LYD	1	1416	695 HÅND- OG MASKINVERKTØY	..	1472	
764 TELEKOMMUNIKASJONSUTSTYR	..	75	716 ROTERENDE ELEKTRISKE MASKINER OG APPARATER	..	476	
772 ELEKTRISKE APP. TIL R. SLUTTE, BRYTE, SIKRE MV. ELEKTRISKE STRØMKRETSE	..	530	724 MASKINER FOR TEKSTIL- OG LÆRINDUSTRIEN	..	353	
			728 MASKINER OG UTSTYR FOR SPES. INDUSTRIER I.E.N.	..	4934	
			736 VERKTØYMASKINER FOR BEARBEIDING AV METALLER	..	90	

TABELL 19 (FORTS.). SAMHANDELEN MED DE ENKELTE LAND FORDELT PÅ GRUPPER ETTER SITC-REV.2
 IMPORTS AND EXPORTS BY COUNTRY AND BY GROUPS OF THE SITC-REV.2

LAND OG VARE	MENGDE TONN	VERDI 1000 KR	LAND OG VARE	MENGDE TONN	VERDI 1000 KR	
741 VARME-OG KJØLEUTST.I.E.N	..	51	528 NEPAL			
744 MEKANISK UTSTYR FOR HÅNDBETING AV GODS	..	1993	UTFØRSEL I ALT	..	866	
745 ANDRE IKKE-ELEKTRISKE MASKINER, APP. OG VERKTØY	..	649	541 MEDISINSKE OG FARMASØY-TISKE PRODUKTER	0	63	
752 AUTOMATISKE DATA-BEHANDLINGSMASKINER	1	2	3467	582 KONDENSASJONS-, POLY-KONDENSASJONS- OG POLY-ADDISJONSPRODUKTER	8	70
764 TELEKOMMUNIKASJONSUTSTYR	..	5148	641 PAPIR OG PAPP	140	437	
772 ELEKTRISKE APP. TIL Å SLUTTE, BRYTE, SIKRE MV. ELEKTRISKE STRØMKRETSE	..	390	677 TRUKKET TRÅD AV JERN ELLER STÅL	9	112	
773 UTSTYR FOR OVERFØRING AV ELEKTRISITET	2	165				
778 ELEKTRISKE MASKINER OG APPARATER I.E.N.	..	175	534 PAKISTAN			
782 VARE-, LASTE-, OG SPESIALBILER	1	2	2981	INNFØRSEL I ALT	..	69985
786 TILHENGERE O.Å. KJØRE-TØYER UTEN MOTOR I.E.N.	..	852	056 GRØNNSAKER, KONSERVERTE ELLER TILBEREDETE, I.E.N.	5	102	
848 TILBEHØR TIL KLÅR AV ANDRE MAT. HØDEPLAGG	..	111	057 FRUKT OG NØTTER, FRISKE, TØRKEDE	21	111	
872 MEDISINSKE INSTRUMENTER OG APPARATER I.E.N.	0	84	061 SUKKER OG HONNING	19682	10408	
874 INSTRUMENTER OG APP. FOR MÅLING, KONTROLL, ANALYSE OG REGULERING I.E.N.	..	1351	075 KRYDDERIER	4	51	
893 VARER AV PLAST	92	466	081 FORSTOFFER FOR DYR	23993	35066	
899 FERDIGE VARER I.E.N.	..	716	223 OLJEFRØ TIL UTVINNING AV OLJER, I.E.N.	63	447	
			292 VEGETABILISKE RÅVARER	140	913	
513 MALDIVENE			611 LÅR	3	135	
INNFØRSEL I ALT	..	131	612 VARER AV LÅR EL. KUNSTLÅR	0	55	
248 TRELAST, SKÅRET ELLER HÅVLET	..	128	628 GUMMIVARER I.E.N.	19	249	
			651 TEKSTILGARN	204	4599	
520 OMAN			652 VEVNADER AV BOMULL	48	1348	
INNFØRSEL I ALT	..	176	653 VEVNADER AV SYNTETISKE ELLER KUNSTIGE FIBRER	1	65	
781 PERSONBILER, HERUNDER STASJONSVØGNER	1	5	176	656 TYLL, BÅND, BLOYDER O.L.	0	129
520 OMAN			658 ANDRE TEKSTILVARER I.E.N	..	2076	
UTFØRSEL I ALT	..	23814	659 GOLVBELEGG MV.	19	4918	
014 KJØTT, TILBEREDT ELLER KONSERVERT; FISKE-EKSTRAKT	4	53	661 KALK, SEMENT MV.	3	107	
091 MARGARIN OG MATFETT	544	:	696 KNIVER, BESTIKK, SÅKSER	1	125	
598 DIVERSE KJEMISKE PRODUKTER I.E.N.	550	1257	812 SANITÆR-VARME-LYSUTSTYR	13	238	
641 PAPIR OG PAPP	158	434	831 REISEEFFEKTER, VESKER O. L	105316	422	
642 VARER AV PAPIR, PAPP MV.	635	2362	843 YTTERTØY AV TEKSTILSTOFF UNNTATT TRIKOTASJE, FOR KVINNER, PIKER, SMÅBARN	1	19259	616
678 RØR AV JERN ELLER STÅL	14	60	844 UNDERTØY AV TEKSTILSTOFF UNNTATT TRIKOTASJE	..	158	
697 HUSHOLDNINGSPRODUKTER AV UEDLE METALLER	..	97	846 UNDERTØY AV TRIKOTASJE	..	263	
699 ANDRE VARER AV UEDLE METALLER	10	342	847 TILBEHØR TIL KLÅR AV TEKSTILSTOFF	..	230	
716 ROTERENDE ELEKTRISKE MASKINER OG APPARATER	..	12793	848 TILBEHØR TIL KLÅR AV ANDRE MAT. HØDEPLAGG	..	1182	
741 VARME-OG KJØLEUTST.I.E.N	..	155	872 MEDISINSKE INSTRUMENTER OG APPARATER I.E.N.	2	370	
764 TELEKOMMUNIKASJONSUTSTYR	..	1673	894 BARNEVOGNER, LEKETØY, SPILL OG SPORTSARTIKLER	..	5191	
778 ELEKTRISKE MASKINER OG APPARATER I.E.N.	..	270				
821 MØBLER	..	248	534 PAKISTAN			
874 INSTRUMENTER OG APP. FOR MÅLING, KONTROLL, ANALYSE OG REGULERING I.E.N.	..	1189	UTFØRSEL I ALT	..	98552	
899 FERDIGE VARER I.E.N.	..	197	269 BRUKTE KLÅR O.Å. BRUKTE TEKSTILVARER; FILLER	26	68	
			278 ANDRE RÅ MINERALER	146	77	
528 NEPAL			431 OLJE OG FETT, BEARBEIDD; VOKS	270	1051	
INNFØRSEL I ALT	..	892	523 UORGANISKE KJEMIKALIER MV., I.E.N.	5487	10512	
659 GOLVBELEGG MV.	2	363	541 MEDISINSKE OG FARMASØY-TISKE PRODUKTER	0	395	
842 YTTERTØY AV TEKSTILSTOFF UNNTATT TRIKOTASJE, FOR MENN OG GUTTER	1	1920	554 SÅPE, PUSSEMIDLER O.L.	100	501	
843 YTTERTØY AV TEKSTILSTOFF UNNTATT TRIKOTASJE, FOR KVINNER, PIKER, SMÅBARN	1	7278	562 KUNSTGJØDSEL	13322	16657	
			582 KONDENSASJONS-, POLY-KONDENSASJONS- OG POLY-ADDISJONSPRODUKTER	106	685	
			585 KUNSTHARPIKSER OG PLASTMATERIALER I.E.N.	:	:	
			641 PAPIR OG PAPP	5575	14399	
			671 RÅJERN, SPEILJERN MV.	1526	4445	
			673 STANGSTÅL, PROFILSTÅL MV	5304	9521	
			674 JERNPLATER, UNIVERSALSTÅL	662	1150	
			675 BÅND AV JERN ELLER STÅL	21	221	
			677 TRUKKET TRÅD AV JERN ELLER STÅL	144	468	
			699 ANDRE VARER AV UEDLE METALLER	8	254	
			741 VARME-OG KJØLEUTST.I.E.N	..	4947	
			742 PUMPER FOR VÆSKER; VÆSKEELEVATORER	..	179	

TABELL 19 (FORTS.). SAMHANDELEN MED DE ENKELTE LAND FORDELT PÅ GRUPPER ETTER SITC-REV.2
IMPORTS AND EXPORTS BY COUNTRY AND BY GROUPS OF THE SITC, REV.2

LAND OG VARE	MENGDE TONN	VERDI 1000 KR	LAND OG VARE	MENGDE TONN	VERDI 1000 KR
744 MEKANISK UTSTYR FOR HÅNDBETING AV GODS	..	164	544 SAUDI-ARABIA		
749 IKKE-ELEKTRISKE DELER OG TILBEHØR TIL MASKINER	10	130	INNFØRSEL I ALT	..	436917
763 GRAMMOFONER, DIKTERAPP. O.L. FOR OPPTAK OG GJENGIVELSE AV LYD	17	174	024 OST OG OSTEMASSE	2	60
764 TELEKOMMUNIKASJONSUTSTYR	..	5496	333 MINERALOLJE, RR	297219	434915
773 UTSTYR FOR OVERFØRING AV ELEKTRISITET	7	280	334 MINERALOLJEPRODUKTER	..	1101
784 DELER OG TILBEHØR TIL 722, 781, 782 OG 783	..	702	781 PERSONBILER, HERUNDER STASJONSVOGNER	1	655
793 SKIP, BÅTER OG ANNET FLYTENDE MATERIELL	..	23539	821 MØBLER	..	180
894 BARNEVOGNER, LEKETØY, SPILL OG SPORTSARTIKLER	..	:	544 SAUDI-ARABIA		
540 QATAR			UTFØRSEL I ALT	..	351736
INNFØRSEL I ALT	..	642	035 FISK, SALTET, TØRKET ELLER RØYKT	24	448
781 PERSONBILER, HERUNDER STASJONSVOGNER	1	603	037 FISK, KREPSDYR OG BLØTDYR, TILBEREDT ELLER KONSERVERT, I.E.N.	10	254
540 QATAR			048 ANDRE KORNVARER	60	1257
UTFØRSEL I ALT	..	24647	112 ALKOHOLHOLDIGE DRIKKEVARER	4	50
273 STEIN, SAND, GRUS	9504	3374	251 PAPIRMASSE	32	70
334 MINERALOLJEPRODUKTER	..	332	278 ANDRE RR MINERALER	528	377
522 UORGANISKE KJEMISKE GRUNNSTOFFER MV.	2	68	423 PLANTEOLJER, BLØTE	186	815
533 FARGER, MALINGER, FERNISSER O.L.	..	56	431 OLJE OG FETT, BEARBEIDDE; VOKS	474	2419
541 MEDISINSKE OG FARMASØTISKE PRODUKTER	1	287	522 UORGANISKE KJEMISKE GRUNNSTOFFER MV.	40	200
592 STIVELSE, INULIN OG KLEBEMIDLER MV.	15	91	523 UORGANISKE KJEMIKALIER MV., I.E.N.	4653	8617
598 DIVERSE KJEMISKE PRODUKTER I.E.N.	73	1023	533 FARGER, MALINGER, FERNISSER O.L.	..	2123
628 GUMMIVARER I.E.N.	12	293	541 MEDISINSKE OG FARMASØTISKE PRODUKTER	5	411
635 VARER AV TRE I.E.N.	..	123	562 KUNSTGJØDSEL	230	326
641 PAPIR OG PAPP	70	200	582 KONDENSASJONS-, POLYKONDENSASJONS- OG POLYADDISJONSPRODUKTER	422	5105
642 VARER AV PAPIR, PAPP MV.	111	1070	583 KOPOLYMERISASJONS-PRODUKTER	2	65
666 KERAMISKE PRODUKTER	1	70	598 DIVERSE KJEMISKE PRODUKTER I.E.N.	417	906
671 RÅJERN, SPEILJERN MV.	411	1350	621 HALVFABRIKATER AV GUMMI	4	205
676 SKINNER AV JERN EL. STÅL	12	58	628 GUMMIVARER I.E.N.	5	390
699 ANDRE VARER AV UEDLE METALLER	88	1234	634 FINER, KRYSSFINER MV.	..	2186
713 STEMPELDREVNENE FORBRENNINGSMOTORER	..	932	635 VARER AV TRE I.E.N.	..	448
714 KRAFTMASKINER, IKKE-ELEKTRISKE	..	499	641 PAPIR OG PAPP	2274	6056
716 ROTERENDE ELEKTRISKE MASKINER OG APPARATER	..	84	642 VARER AV PAPIR, PAPP MV.	1718	17164
728 MASKINER OG UTSTYR FOR SPES. INDUSTRIER I.E.N.	..	716	651 TEKSTILGARN	55	604
741 VARME- OG KJØLEUTST. I.E.N.	..	266	654 TEKSTILVEVNADER AV ANDRE MATERIALER	0	57
744 MEKANISK UTSTYR FOR HÅNDBETING AV GODS	..	625	657 SPEIELLE TEKSTILSTOFFER OG VAREK	21	890
749 IKKE-ELEKTRISKE DELER OG TILBEHØR TIL MASKINER	2	282	658 ANDRE TEKSTILVARER I.E.N.	..	268
763 GRAMMOFONER, DIKTERAPP. O.L. FOR OPPTAK OG GJENGIVELSE AV LYD	26	87	659 GOLVBELEGG MV.	17	244
764 TELEKOMMUNIKASJONSUTSTYR	..	5114	663 MINERALISKE PRØD. I.E.N.	..	250
772 ELEKTRISKE APP. TIL Å SLUTTE, BRYTE, SIKRE MV. ELEKTRISKE STRØMKRETSE	..	871	664 GLASS	46	509
773 UTSTYR FOR OVERFØRING AV ELEKTRISITET	1	50	665 GLASSVARER	0	65
781 PERSONBILER, HERUNDER STASJONSVOGNER	1	98	671 RÅJERN, SPEILJERN MV.	7530	16741
785 MOTORSYKLER, SCOOTERE OG SYKLER	..	368	673 STANGSTÅL, PROFILSTÅL MV	5351	9575
793 SKIP, BÅTER OG ANNET FLYTENDE MATERIELL	..	1275	675 BRND AV JERN ELLER STÅL	3	103
821 MØBLER	..	176	678 RØR AV JERN ELLER STÅL	159	1309
874 INSTRUMENTER OG APP. FOR MÅLING, KONTROLL, ANALYSE OG REGULERING I.E.N.	..	2173	684 ALUMINIUM	1627	15442
892 TRYKKSAKER	2	175	686 SINK	192	1545
893 VARER AV PLAST	7	232	691 METALLKONSTRUKSJONER	45	1254
894 BARNEVOGNER, LEKETØY, SPILL OG SPORTSARTIKLER	..	:	692 METALLBEHOLDERE	32	933
897 GULLSMEDARB., BIJOUTERI	..	95	693 METALLTRÅDVARER, UNNT. ISOLERTE ELEKTRISKE LEDNINGER	51	945
			697 HUSHOLDNINGSARTIKLER AV UEDLE METALLER	..	1399
			699 ANDRE VARER AV UEDLE METALLER	7	254
			713 STEMPELDREVNENE FORBRENNINGSMOTORER	..	3132
			714 KRAFTMASKINER, IKKE-ELEKTRISKE	..	7047
			716 ROTERENDE ELEKTRISKE MASKINER OG APPARATER	..	106023
			723 ANLEGGSMASKINER, -UTSTYR	..	1682
			728 MASKINER OG UTSTYR FOR SPES. INDUSTRIER I.E.N.	..	2990
			736 VERKTØYMASKINER FOR BEARBEIDING AV METALLER	..	67
			741 VARME- OG KJØLEUTST. I.E.N.	..	552
			742 PUMPER FOR VÅSKER; VÅSKEELEVATORER	..	1354

TABELL 19 (FORTS.). SAMHANDELEN MED DE ENKELTE LAND FORDELT PÅ GRUPPER ETTER SITC-REV.2
IMPORTS AND EXPORTS BY COUNTRY AND BY GROUPS OF THE SITC, REV.2

LAND OG VARE	MENGDE TONN	VERDI 1000 KR	LAND OG VARE	MENGDE TONN	VERDI 1000 KR
743 PUMPER, KOMPRESSORER, VIFTER, SENTRIFUGER MV.	..	1177	751 KONTORMASKINER	1	7444 4627
744 MEKANISK UTSTYR FOR HÅNDBETING AV GODS	..	5015	752 AUTOMATISKE DATA-BEHANDLINGSMASKINER	1	5209 6762
745 ANDRE IKKE-ELEKTRISKE MASKINER, APP. OG VERKTØY	..	1532	759 DELER OG TILBEHØR TIL GR. 751 OG 752	1	583
749 IKKE-ELEKTRISKE DELER OG TILBEHØR TIL MASKINER	2	333	761 FJERNSYNSMOTTAKERE	1	753 990
752 AUTOMATISKE DATA-BEHANDLINGSMASKINER	1	324	762 RADIOMOTTAKERE	1	53672 16978
759 DELER OG TILBEHØR TIL GR. 751 OG 752	0	240	763 GRAMMOFONER, DIKTERAPP. O.L. FOR OPPTAK OG GJENGIVELSE AV LYD	1	17915 2331
762 RADIOMOTTAKERE	1	26	764 TELEKOMMUNIKASJONSUTSTYR	..	6885
763 GRAMMOFONER, DIKTERAPP. O.L. FOR OPPTAK OG GJENGIVELSE AV LYD	1	40	771 ELEKTRISKE KRAFTMASKINER OG DELER	..	404
764 TELEKOMMUNIKASJONSUTSTYR	..	4272	772 ELEKTRISKE APP. TIL Å SLUTTE, BRYTE, SIKR.: MV. ELEKTRISKE STRØMKRETSER	..	1411
771 ELEKTRISKE KRAFTMASKINER OG DELER	..	6348	775 MASKINER, APP. OG UTSTYR TIL HUSHOLDNINGSBRUK	..	3698
772 ELEKTRISKE APP. TIL Å SLUTTE, BRYTE, SIKRE MV. ELEKTRISKE STRØMKRETSER	..	422	776 ELEKTRONRØR, HALVLEDER-KOMPONENTER MV.	..	7040
775 MASKINER, APP. OG UTSTYR TIL HUSHOLDNINGSBRUK	..	611	778 ELEKTRISKE MASKINER OG APPARATER I.E.N.	..	1132
778 ELEKTRISKE MASKINER OG APPARATER I.E.N.	..	100	784 DELER OG TILBEHØR TIL 722, 781, 782 OG 783	..	194
781 PERSONBILER, HERUNDER STASJONSVOGNER	1	167	793 SKIP, BÅTER OG ANNET FLYTENDE MATERIELL	..	65402
784 DELER OG TILBEHØR TIL 722, 781, 782 OG 783	..	718	821 MØBLER	..	672
786 TILHENGERE O.A. KJØRETØYER UTEN MOTOR I.E.N.	..	856	831 REISEEFFEKTER, VESKER O.L.	1	120880 3504
793 SKIP, BÅTER OG ANNET FLYTENDE MATERIELL	..	93322	842 YTTERTØY AV TEKSTILSTOFF UNNTATT TRIKOTASJE, FOR MENN OG GUTTER	1	104535 5747
812 SANITÆR-VARME-LYSUTSTYR	10	1071	843 YTTERTØY AV TEKSTILSTOFF UNNTATT TRIKOTASJE, FOR KVINNER, PIKER, SMÅBARN	1	134101 5778
821 MØBLER	..	1441	844 UNDERTØY AV TEKSTILSTOFF UNNTATT TRIKOTASJE	..	2335
872 MEDISINSKE INSTRUMENTER OG APPARATER I.E.N.	1	397	845 YTTERTØY AV TRIKOTASJE	1	96441 2840
874 INSTRUMENTER OG APP. FOR MÅLING, KONTROLL, ANALYSE OG REGULERING I.E.N.	..	1495	846 UNDERTØY AV TRIKOTASJE	..	2014
882 FILM OG KJEMIKALIER TIL FOTOGRAFISK BRUK	0	68	847 TILBEHØR TIL KLÅR AV TEKSTILSTOFF	..	563
892 TRYKKSAKER	2	171	851 FOTTØY	..	981
893 VARER AV PLAST	50	1356	871 OPTISKE INSTRUMENTER OG APPARATER	1	160
894 BARNEVOGNER, LEKETØY, SPILL OG SPORTSARTIKLER	..	:	874 INSTRUMENTER OG APP. FOR MÅLING, KONTROLL, ANALYSE OG REGULERING I.E.N.	..	2079
899 FERDIGE VARER I.E.N.	..	1310	884 OPTISKE ARTIKLER, I.E.N.	..	176
931 SPES. VARER AV PAPIR, PAPP MV. SJONER, IKKE GRUPPERT ETTER ART	7	80	885 UR	..	87
548 SINGAPORE	..	179951	892 TRYKKSAKER	23	701
INNFØRSEL I ALT	..	179951	893 VARER AV PLAST	10	417
034 FISK, FERSK, KJØLT ELLER FRYST	7	2285	894 BARNEVOGNER, LEKETØY, SPILL OG SPORTSARTIKLER	..	3883
036 KREPSDYR OG BLØTDYR	1	90	898 MUSIKKINSTRUMENTER, DELER OG TILBEHØR	..	113
058 FRUKT, TILBEREDT ELLER KONSERVERT	12	70	899 FERDIGE VARER I.E.N.	..	3303
071 KAFFE OG KAFFEERSTATN.	66	1392	548 SINGAPORE	..	386673
232 NATURGUMMI OG -LATEX	186	1375	UTFØRSEL I ALT	..	386673
248 TRELAST, SKÅRET ELLER HØVLET	..	1794	014 KJØTT, TILBEREDT ELLER KONSERVERT; FISKE-EKSTRAKT	9	118
289 MALMER OG AVFALL AV EDLE METALLER	..	645	022 MJØLK OG FLØTE	495	2660
292 VEGETABILISKE RÅVARER	11	766	024 OST OG OSTEMASSE	13	264
522 UORGANISKE KJEMISKE GRUNNSTOFFER MV.	5	62	034 FISK, FERSK, KJØLT ELLER FRYST	64	1898
541 MEDISINSKE OG FARMASØY-TISKE PRODUKTER	4	366	035 FISK, SALTET, TØRKET ELLER RØYKT	18	927
625 DEKK OG SLANGER AV GUMMI	..	109	037 FISK, KREPSDYR OG BLØTDYR, TILBEREDT ELLER KONSERVERT, I.E.N.	95	1277
628 GUMMIVARER I.E.N.	5	296	048 ANDRE KORNVARER	22	239
634 FINER, KRYSSFINER MV.	..	8512	073 SJOKOLADE	32	863
635 VARER AV TRE I.E.N.	..	203	081 FORSTOFFER FOR DYR	63	598
642 VARER AV PAPIR, PAPP MV.	4	83	091 MARGARIN OG MATFETT	225	:
687 TINN	4	411	098 MATVARER, TILBEREDTE, I.E.N.	1	50
691 METALLKONSTRUKSJONER	13	259	112 ALKOHOLHOLDIGE DRIKKEVARER	4	26
694 SPIKER, SKRUE O.L. AV JERN, STÅL OG KOPPER	9	79	122 TØBÅK, BEARBEIDD	2	123
695 HÅND- OG MASKINVERKTØY	..	677	278 ANDRE RÅ MINERALER	703	448
696 KNIVER, BESTIKK, SAKSER	10	482	411 DYREFETT OG -OLJER	505	1948
699 ANDRE VARER AV UEDLE METALLER	54	5539	431 OLJE OG FETT, BEARBEIDD; VOKS	118	458
723 ANLEGGSMASKINER, -UTSTYR	..	64	511 HYDROKARBONER ETC.	:	:
728 MASKINER OG UTSTYR FOR SPES. INDUSTRIER I.E.N.	..	77	522 UORGANISKE KJEMISKE GRUNNSTOFFER MV.	312	4695
			523 UORGANISKE KJEMIKALIER MV., I.E.N.	248	1041

TABELL 19 (FORTS.). SAMHANDELEN MED DE ENKELTE LAND FORDELT PR GRUPPER ETTER SITC-REV.2
 IMPORTS AND EXPORTS BY COUNTRY AND BY GROUPS OF THE SITC, REV.2

LAND OG VARE	MENGDE TONN	VERDI 1000 KR	LAND OG VARE	MENGDE TONN	VERDI 1000 KR
531 SYNTETISKE ORGANISKE FARGESTOFFER	2	187	784 DELER OG TILBEHØR TIL 722, 781, 782 OG 783	..	241
533 FARGER, MALINGER, FERNISSER O.L.L.	..	10136	786 TILHENGERE O.A. KJØRE-TØYER UTEN MOTOR I.E.N.	..	299
541 MEDISINSKE OG FARMASØY-TISKE PRODUKTER	0	424	793 SKIP, BÅTER OG ANNET FLYTENDE MATERIELL	..	17335
554 SÅPE, PUSSEMIDLER O.L.L.	45	428	812 SANITØR-VARME-LYSUTSTYR	32	1037
582 KONDENSASJONS-, POLY-KONDENSASJONS- OG POLY-ADDISJONSPRODUKTER	1302	10311	821 MØBLER	..	799
583 POLYMERISASJONS- OG KOPOLYMERISASJONS-PRODUKTER	644	5516	871 OPTISKE INSTRUMENTER OG APPARATER	2	356
584 REGENERERT CELLULOSE	2	58	872 MEDISINSKE INSTRUMENTER OG APPARATER I.E.N.	0	59
598 DIVERSE KJEMISKE PRODUKTER I.E.N.	2790	7089	874 INSTRUMENTER OG APP. FOR MÅLING, KONTROLL, ANALYSE OG REGULERING I.E.N.	..	5555
621 HALVFABRIKATER AV GUMMI	6	244	892 TRYKKSAKER	1	78
634 FINER, KRYSSFINER MV.	..	206	893 VARER AV PLAST	1	60
641 PAPIR OG PAPP	8412	20681	894 BARNEVOGNER, LEKETØY, SPILL OG SPORTSARTIKLER	..	:
657 SPESIELLE TEKSTILSTOFFER OG VARER	6	133	899 FERDIGE VARER I.E.N.	..	968
658 ANDRE TEKSTILVARER I.E.N.	..	318	931 SPES. VARER OG TRANSAKSJONER, IKKE GRUPPERT ETTER ART	9	259
663 MINERALSKE PROD. I.E.N.	..	599	556 JEMEN, FOLKEDEM.REP.	..	205
671 RÅJERN, SPEILJERN MV.	237	815	INNFØRSEL I ALT	..	205
673 STANGSTÅL, PROFILSTÅL MV	119	971	071 KAFFE OG KAFFEERSTATN.	14	204
674 JERNPLATER, UNIVERSALSTÅL	20	72	556 JEMEN, FOLKEDEM.REP.	..	8223
677 TRUKKET TRÅD AV JERN ELLER STÅL	43	127	UTFØRSEL I ALT	..	8223
678 RØR AV JERN ELLER STÅL	1	94	431 OLJE OG FETT, BEARBEIDD; VOKS	1055	5467
681 SØLV OG PLATINAMETALLER	..	1827	641 PAPIR OG PAPP	139	748
682 KOPPER	10	141	743 PUMPER, KOMPRESSORER, VIFTER, SENTRIFUGER MV.	..	187
683 NIKKEL	168	6312	744 MEKANISK UTSTYR FOR HÅNTERING AV GODS	..	92
684 ALUMINIUM	138	1692	793 SKIP, BÅTER OG ANNET FLYTENDE MATERIELL	..	1600
686 SINK	620	5095	564 SYRIA	..	577
691 METALLKONSTRUKSJONER	75	1043	INNFØRSEL I ALT	..	577
692 METALLBEHOLDERE	14	445	291 ANIMALSKE RÅVARER, I.E.N	3	467
693 METALLTRØDVARER, UNNT. ISOLERTE ELEKTRISKE LEDNINGER	145	1065	564 SYRIA	..	27651
695 HÅND- OG MASKINVERKTØY	..	225	UTFØRSEL I ALT	..	27651
697 HUSHOLDNINGSARTIKLER AV UEDLE METALLER	..	603	014 KJØTT, TILBEREDT ELLER KONSERVERT; FISKE-EKSTRAKT	6	60
699 ANDRE VARER AV UEDLE METALLER	60	1680	048 ANDRE KORNVARER	3	71
713 STEMPELDREVNNE FOR-BRENNINGSMOTORER	..	10405	411 DYREFETT OG -OLJER	100	375
714 KRAFTMASKINER, IKKE-ELEKTRISKE	..	5662	554 SÅPE, PUSSEMIDLER O.L.L.	1779	11232
716 ROTERENDE ELEKTRISKE MASKINER OG APPARATER	..	371	598 DIVERSE KJEMISKE PRODUKTER I.E.N.	101	333
718 ANDRE KRAFTMASKINER	..	229	641 PAPIR OG PAPP	296	978
723 ANLEGGSMASKINER, -UTSTYR	..	2507	684 ALUMINIUM	1370	13194
728 MASKINER OG UTSTYR FOR SPES. INDUSTRIER I.E.N.	..	9317	899 FERDIGE VARER I.E.N.	..	1186
736 VERKTØYMASKINER FOR BEARBEIDING AV METALLER	..	676	568 THAILAND	..	61369
737 METALLBEARBEIDINGS-MASKINER	..	439	INNFØRSEL I ALT	..	61369
741 VARME-OG KJØLEUTST. I.E.N.	..	1931	034 FISK, FERSK, KJØLT ELLER FRYST	0	76
742 PUMPER FOR VÅSKER; VÅSKEELEVATORER	..	6027	037 FISK, KREPSDYR OG BLØTDYR, TILBEREDT ELLER KONSERVERT, I.E.N.	123	1905
743 PUMPER, KOMPRESSORER, VIFTER, SENTRIFUGER MV.	..	1666	042 RIS	722	2611
744 MEKANISK UTSTYR FOR HÅNTERING AV GODS	..	10468	048 ANDRE KORNVARER	9	82
745 ANDRE IKKE-ELEKTRISKE MASKINER, APP. OG VERKTØY	..	898	054 GRØNNSAKER, FRISKE, KJØLTE, FRYSTE, TØRKEDE	10	60
749 IKKE-ELEKTRISKE DELER OG TILBEHØR TIL MASKINER	20	1635	056 GRØNNSAKER, KONSERVORTE ELLER TILBEREDTE, I.E.N.	60	197
752 AUTOMATISKE DATA-BEHANDLINGSMASKINER	1	728	058 FRUKT, TILBEREDT ELLER KONSERVERT	677	4081
759 DELER OG TILBEHØR TIL GR. 751 OG 752	1	453			
763 GRAMMOFONER, DIKTERAPP. O.L.L. FOR ØPPTAK OG GJENGIVELSE AV LYD	1	709			
764 TELEKOMMUNIKASJONSUTSTYR	..	42763			
771 ELEKTRISKE KRAFTMASKINER OG DELER	..	232			
772 ELEKTRISKE APP. TIL Å SLUTTE, BRYTE, SIKRE MV. ELEKTRISKE STRØMKRETSE	..	1559			
773 UTSTYR FOR OVERFØRING AV ELEKTRISITET	305	6827			
774 ELEKTRISKE APPARATER TIL MEDISINSK BRUK	..	116			
775 MASKINER, APP. OG UTSTYR TIL HUSHOLDNINGSBRUK	..	659			
778 ELEKTRISKE MASKINER OG APPARATER I.E.N.	..	1084			

TABELL 19 (FORTS.). SAMHANDELEN MED DE ENKELTE LAND FORDELT PÅ GRUPPER ETTER SITC-REV.2
 IMPORTS AND EXPORTS BY COUNTRY AND BY GROUPS OF THE SITC-REV.2

LAND OG VARE	MENGDE TONN	VERDI 1000 KR	LAND OG VARE	MENGDE TONN	VERDI 1000 KR
098 MATVARER, TILBEREDET, I.E.N.	20	150	562 KUNSTGJØDSEL	63813	69333
121 TOBAKK, UBEARBEIDT	365	9625	582-KONDENSASJONS-, POLY- KONDENSASJONS- OG POLY- ADDISJONSPRODUKTER	328	2762
248 TRELAST, SKÅRET ELLER HØVLET	..	211	583 POLYMERISASJONS- OG KOPOLYMERISASJONS- PRODUKTER	1931	8968
291 ANIMALSKE RÅVARER, I.E.N.	26	770	584 REGENERERT CELLULOSE	2	68
292 VEGETABILSKER RÅVARER	36	4854	585 KUNSTHARPIKSER OG PLASTMATERIALER I.E.N.	:	:
541 MEDISINSKE OG FARMASØY- TISKE PRODUKTER	1	76	591 DESINFEKSJONS-, INSEKT-OG SOPPDREPENDE MIDLER	5	65
554 SÅPE, PUSSEMIDLER O.L.	3	72	598 DIVERSE KJEMISKE PRODUKTER I.E.N.	169	452
592 STIVELSE, INULIN OG KLEBEMIDLER MV.	88	252	635 VARER AV TRE I.E.N.	..	55
612 VARER AV LER EL. KUNSTLER	13	473	641 PAPIR OG PAPP	35309	65699
628 GUMMIVARER I.E.N.	5	93	654 TEKSTILVEVNADER AV ANDRE MATERIALER	6	286
634 FINER, KRYSSFINER MV.	..	858	663 MINERALSKE PROD. I.E.N.	..	2270
635 VARER AV TRE I.E.N.	..	1422	664 GLASS	3	133
642 VARER AV PAPIR, PAPP MV.	8	428	671 RÅJERN, SPEILJERN MV.	2071	6132
653 VEVNADER AV SYNTETISKE ELLER KUNSTIGE FIBRER	13	758	684 ALUMINIUM	662	5943
654 TEKSTILVEVNADER AV ANDRE MATERIALER	0	102	686 SINK	49	394
657 SPEIELLE TEKSTIL- STOFFER OG VARER	6	430	691 METALLKONSTRUKSJONER	148	1593
658 ANDRE TEKSTILVARER I.E.N.	..	828	695 HÅND- OG MASKINVERKTØY	..	791
662 TEGLVERKSPRODUKTER O.L.	..	260	699 ANDRE VARER AV UEDLE METALLER	4	777
666 KERAMISKE PRODUKTER	15	136	716 ROTERENDE ELEKTRISKE MASKINER OG APPARATER	..	2911
696 KNIVER, BESTIKK, SAKSER	5	272	718 ANDRE KRAFTMASKINER	..	3734
697 HUSHOLDNINGSARTIKLER AV UEDLE METALLER	..	69	728 MASKINER OG UTSTYR FOR SPES. INDUSTRIER I.E.N.	..	413
699 ANDRE VARER AV UEDLE METALLER	9	731	737 METALLBEARBEIDINGS- MASKINER	..	431
751 KONTORMASKINER	1	600	741 VARME-OG KJØLEUTST. I.E.N.	..	86
752 AUTOMATISKE DATA- BEHANDLINGSMASKINER	1	28	744 MEKANISK UTSTYR FOR HÅNTERING AV GODS	..	1565
762 RADIOMOTTAKERE	1	1100	745 ANDRE IKKE-ELEKTRISKE MASKINER, APP. OG VERKTØY	..	817
776 ELEKTRONRØR, HALVLEDER- KOMPONENTER MV.	..	558	749 IKKE-ELEKTRISKE DELER OG TILBEHØR TIL MASKINER	4	237
778 ELEKTRISKE MASKINER OG APPARATER I.E.N.	..	75	752 AUTOMATISKE DATA- BEHANDLINGSMASKINER	1	995
812 SANITÆR-VARME-LYSUTSTYR	6	204	759 DELER OG TILBEHØR TIL GR. 751 OG 752	3	1366
821 MØBLER	..	1944	764 TELEKOMMUNIKASJONSUTSTYR	..	1669
831 REISEEFFEKTER, VESKER O. L.	1	19545	771 ELEKTRISKE KRAFTMASKINER OG DELER	..	482
842 YTTERTØY AV TEKSTILSTOFF UNNTATT TRIKOTASJE, FOR MENN OG GUTTER	1	43196	772 ELEKTRISKE APP. TIL Å SLUTTE, BRYTE, SIKRE MV. ELEKTRISKE STRØMKRETSE	..	1172
843 YTTERTØY AV TEKSTILSTOFF UNNTATT TRIKOTASJE, FOR KVINNER, PIKER, SMÅBARN	1	108971	874 INSTRUMENTER OG APP. FOR MÅLING, KONTROLL, ANALYSE OG REGULERING I.E.N.	..	428
844 UNDERTØY AV TEKSTILSTOFF UNNTATT TRIKOTASJE	..	5000	882 FILM OG KJEMIKALIER TIL FOTOGRAFISK BRUK	6	421
845 YTTERTØY AV TRIKOTASJE	1	175134	893 VARER AV PLAST	7	110
846 UNDERTØY AV TRIKOTASJE	..	660	899 FERDIGE VARER I.E.N.	..	644
847 TILBEHØR TIL KLÆR AV TEKSTILSTOFF	..	423	571 RYUKYU-ØYENE		
848 TILBEHØR TIL KLÆR AV ANDRE MAT.: HODEPLAGG	..	1498	UTFØRSEL I ALT	..	63
851 FOTTØY	..	260	037 FISK, KREPSDYR OG BLØT- DYR, TILBEREDT ELLER KONSERVERT, I.E.N.	3	59
882 FILM OG KJEMIKALIER TIL FOTOGRAFISK BRUK	0	198	575 VIETNAM, SOSIAL.REP.		
884 OPTISKE ARTIKLER, I.E.N.	..	108	INNFØRSEL I ALT	..	235
892 TRYKKSAKER	5	1677	036 KREPSDYR OG BLØTDYR	1	132
893 VARER AV PLAST	9	350	075 KRYDDERIER	3	66
894 BARNEVOGNER, LEKETØY, SPILL OG SPORTSARTIKLER	..	355	575 VIETNAM, SOSIAL.REP.		
897 GULLSMEDARB., BIJOUTERI	..	860	UTFØRSEL I ALT	..	556
899 FERDIGE VARER I.E.N.	..	1215	583 POLYMERISASJONS- OG KOPOLYMERISASJONS- PRODUKTER	2	54
568 THAILAND			691 METALLKONSTRUKSJONER	4	155
UTFØRSEL I ALT	..	200551	764 TELEKOMMUNIKASJONSUTSTYR	..	75
022 MJØLK OG FLØTE	1005	5472	772 ELEKTRISKE APP. TIL Å SLUTTE, BRYTE, SIKRE MV. ELEKTRISKE STRØMKRETSE	..	104
034 FISK, FERSK, KJØLT ELLER FRYST	3	137			
035 FISK, SALTET, TØRKET ELLER RØYKT	2	180			
081 FORSTOFFER FOR DYR	335	2784			
098 MATVARER, TILBEREDET, I.E.N.	112	1575			
278 ANDRE RÅ MINERALER	391	233			
514 NITROGENFUNKSJONELLE GRUPPER	7	165			
522 UORGANISKE KJEMISKE GRUNNSTOFFER MV.	169	3164			
523 UORGANISKE KJEMI- KALIER MV., I.E.N.	76	206			
533 FARGER, MALINGER, FERNISSER O.L.	..	1526			
554 SÅPE, PUSSEMIDLER O.L.	107	643			

TABELL 19 (FORTS.). SAMHANDELEN MED DE ENKELTE LAND FØRDELT PÅ GRUPPER ETTER SITC-REV.2
IMPORTS AND EXPORTS BY COUNTRY AND BY GROUPS OF THE SITC, REV.2

LAND OG VARE	MENGDE TONN	VERDI 1000 KR	LAND OG VARE	MENGDE TONN	VERDI 1000 KR
578 JEMEN, ARABISKE REP.			607 BAHAMAØYENE		
INNFØRSEL I ALT	..	1160	UTFØRSEL I ALT	..	984527
071 KAFFE OG KAFFEERSTATN.	81	1157	014 KJØTT, TILBEREDT ELLER KONSERVERT; FISKE- EKSTRAKT	7	64
578 JEMEN, ARABISKE REP.			024 OST OG OSTEMASSE	11	170
UTFØRSEL I ALT	..	15365	035 FISK, SALTET, TØRKET ELLER RØYKT	94	1283
037 FISK, KREPSDYR OG BLØT- DYR, TILBEREDT ELLER KONSERVERT, I.E.N.	22	430	037 FISK, KREPSDYR OG BLØT- DYR, TILBEREDT ELLER KONSERVERT, I.E.N.	6	177
431 OLJE OG FETT, BEARBEIDD; VOKS	2425	9555	334 MINERALOLJEPRODUKTER	..	48752
516 ORGANISKE KJEMIKALIER I.E.N.	9	463	424 PLANTEOLJER, I.E.N.	15	109
554 SAPE, PUSSEMIDLER O.L.	498	2592	431 OLJE OG FETT, BEARBEIDD; VOKS	731	3000
585 KUNSTHARPIKSER OG PLASTMATERIALER I.E.N.	:	:	641 PAPIR OG PAPP	54	278
684 ALUMINIUM	125	1843	642 VARER AV PAPIR, PAPP MV.	28	221
744 MEKANISK UTSTYR FOR HÅNTERING AV GODS	..	139	657 SPEIELLE TEKSTIL- STOFFER OG VARER	3	60
894 BARNEVOGNER, LEKETØY, SPILL OG SPORTSARTIKLER	..	:	665 GLASSVARER	1	74
602 BARBADOS			678 RØR AV JERN ELLER STÅL	12	76
INNFØRSEL I ALT	..	75	713 STEMPELDREVNENE FOR- BRENNINGSMOTORER	..	783
602 BARBADOS			728 MASKINER OG UTSTYR FOR SPES. INDUSTRIER I.E.N.	..	68
UTFØRSEL I ALT	..	8712	742 PUMPER FOR VÅSKER; VÅSKEELEVATORER	..	64
035 FISK, SALTET, TØRKET ELLER RØYKT	7	65	743 PUMPER, KOMPRESSORER, VIFTER, SENTRIFUGER MV.	..	70
278 ANDRE RÅ MINERALER	61	110	744 MEKANISK UTSTYR FOR HÅNTERING AV GODS	..	60
423 PLANTEOLJER, BLØTE	106	814	764 TELEKOMMUNIKASJONSUTSTYR	..	85
431 OLJE OG FETT, BEARBEIDD; VOKS	1627	7262	772 ELEKTRISKE APP. TIL B SLUTTE, BRYTE, SIKRE MV.	..	550
641 PAPIR OG PAPP	15	108	778 ELEKTRISKE STRØMKRETSE OG APPARATER I.E.N.	..	66
892 TRYKSAKER	1	71	793 SKIP, BÅTER OG ANNET FLYTENDE MATERIELL	..	927651
894 BARNEVOGNER, LEKETØY, SPILL OG SPORTSARTIKLER	..	:	874 INSTRUMENTER OG APP. FOR MÅLING, KONTROLL, ANALYSE OG REGULERING I.E.N.	..	69
604 BELIZE			893 VARER AV PLAST	1	50
INNFØRSEL I ALT	..	219	894 BARNEVOGNER, LEKETØY, SPILL OG SPORTSARTIKLER	..	:
759 DELER OG TILBEHØR TIL GR. 751 OG 752	0	80	897 GULLSMEDARB., BIJOUTERI	..	104
842 YTTERTØY AV TEKSTILSTOFF UNNTATT TRIKOTASJE, FOR MENN OG GUTTER	1	76	612 CANADA		
846 UNDERTØY AV TRIKOTASJE	..	57	INNFØRSEL I ALT	..	1705769
604 BELIZE			011 KJØTT, FERSKT, KJØLT MV.	1	96
UTFØRSEL I ALT	..	802	014 KJØTT, TILBEREDT ELLER KONSERVERT; FISKE- EKSTRAKT	1	71
024 OST OG OSTEMASSE	41	462	034 FISK, FERSK, KJØLT ELLER FRYST	115	734
034 FISK, FERSK, KJØLT ELLER FRYST	1	51	035 FISK, SALTET, TØRKET ELLER RØYKT	1	73
655 TRIKOTASJE, METERVARE	1	67	036 KREPSDYR OG BLØTDYR	221	6147
713 STEMPELDREVNENE FOR- BRENNINGSMOTORER	..	110	037 FISK, KREPSDYR OG BLØT- DYR, TILBEREDT ELLER KONSERVERT, I.E.N.	30	2268
894 BARNEVOGNER, LEKETØY, SPILL OG SPORTSARTIKLER	..	:	041 HVETE, UMALT	114189	147651
607 BAHAMAØYENE			044 MAIS, UMALT	370	2859
INNFØRSEL I ALT	..	80169	045 ANNET KORN, UMALT	7569	6512
075 KRYDDERIER	13	310	048 ANDRE KORNVARER	949	7673
112 ALKOHOLHOLDIGE DRIKKE- VARER	4	424	054 GRØNNSAKER, FRISKE, KJØLTE, FRYSTE, TØRKEDE	222	795
334 MINERALOLJEPRODUKTER	..	79320	056 GRØNNSAKER, KONSERVETE ELLER TILBEREDTE, I.E.N.	23	191
759 DELER OG TILBEHØR TIL GR. 751 OG 752	0	57	057 FRUKT OG NØTTER, FRISKE, TØRKEDE	344	1897
			073 SJOKOLADE	73	2150
			081 FORSTOFFER FOR DYR	59040	74996
			098 MATVARER, TILBEREDTE, I.E.N.	201	1710
			112 ALKOHOLHOLDIGE DRIKKE- VARER	4	27
			121 TOBakk, UBEARBEIDD	26	586
			211 HUDER OG SKINN, UNNTATT PELSSKINN, RÅ	119	1088
			212 PELSSKINN, UBEREDTE	1	77776
			222 OLJEFRØ TIL UTVINNING AV BLØTE OLJER	32	220
			223 OLJEFRØ TIL UTVINNING AV OLJER, I.E.N.	78	284

TABELL 19 (FORTS.). SAMHANDELEN MED DE ENKELTE LAND FORDELT PÅ GRUPPER ETTER SITC-REV.2
 IMPORTS AND EXPORTS BY COUNTRY AND BY GROUPS OF THE SITC,REV.2

LAND OG VARE	MENGDE TONN	VERDI 1000 KR	LAND OG VARE	MENGDE TONN	VERDI 1000 KR
233 SYNTETISK OG REGENERERT GUMMI, AVFALL OG SKRAP	4	174	744 MEKANISK UTSTYR FOR HÅNDTERING AV GODS	..	896
248 TRELAST, SKRRET ELLER HØVLET	..	855	745 ANDRE IKKE-ELEKTRISKE MASKINER, APP. OG VERKTØY	..	3331
278 ANDRE RR MINERALER	69	652	749 IKKE-ELEKTRISKE DELER OG TILBEHØR TIL MASKINER	62	2947
287 MALMER AV UEDLE METALLER I.E.N.	176676	1066963	751 KONTORMASKINER	1	1676
292 VEGETABILISKE RÅVARER	80	2179	752 AUTOMATISKE DATA-BEHANDLINGSMASKINER	1	282
334 MINERALOLJEPRODUKTER	..	696	759 DELER OG TILBEHØR TIL GR. 751 OG 752	26	10237
411 DYREFETT OG -OLJER	30	326	761 FJERNSYNSMOTTAKERE	1	11
511 HYDROKARBONER ETC.	735	3161	764 TELEKOMMUNIKASJONSUTSTYR	..	8141
513 KARBOKSYLSYRER MV.	72	620	771 ELEKTRISKE KRAFTMASKINER OG DELER	..	4789
515 METALLORGANISKE OG IKKE-METALLORGANISKE FORB.	0	354	772 ELEKTRISKE APP. TIL Å SLUTTE, BRYTE, SIKRE MV. ELEKTRISKE STRØMKRETSE	..	1696
516 ORGANISKE KJEMIKALIER I.E.N.	4	189	773 UTSTYR FOR OVERFØRING AV ELEKTRISITET	15	1342
523 UORGANISKE KJEMIKALIER MV. I.E.N.	2	118	774 ELEKTRISKE APPARATER TIL MEDISINSK BRUK	..	2520
533 FARGER, MALINGER, FERNISSE O.L.	..	423	776 ELEKTRONRØR, HALVLEDER-KOMPONENTER MV.	..	2010
541 MEDISINSKE OG FARMASØTISKE PRODUKTER	2	784	778 ELEKTRISKE MASKINER OG APPARATER I.E.N.	..	3324
553 PARFYMER OG KOSMETIKK	7	550	781 PERSONBILER, HERUNDER STASJONSVOGNER	1	21
554 SÅPE, PUSSEMIDLER O.L.	3	124	782 VARE-, LASTE- OG SPESIALBILER	1	654
572 SPRENGSTOFFER	0	52	784 DELER OG TILBEHØR TIL 722, 781, 782 OG 783	..	4569
583 POLYMERISASJONS- OG KOPOLYMERISASJONS-PRODUKTER	997	5896	786 TILHENGERE O.A. KJØRE-TØYER UTEN MOTOR I.E.N.	..	144
591 DESINFEKSJONS-, INSEKT- OG SOPPDREPENDE MIDLER	1	76	792 LUFFTARTØYER, TILBEHØR OG DELER	..	100258
598 DIVERSE KJEMISKE PRODUKTER I.E.N.	80	621	812 SANITÆR-VARME-LYSUTSTYR	14	391
612 VARER AV LÆR EL. KUNSTLÆR	0	71	821 MØBLER	..	925
613 PELSSKINN, BEREDTE	5	1389	831 REISEEFFEKTER, VESKER O. 1	741	63
621 HALVFABRIKATER AV GUMMI	6	785	842 YTTERTØY AV TEKSTILSTOFF UNNTATT TRIKOTASJE, FOR MENN OG GUTTER	1	433
625 DEKK OG SLANGER AV GUMMI	..	1214	843 YTTERTØY AV TEKSTILSTOFF UNNTATT TRIKOTASJE, FOR KVINNER, PIKER, SMRBARN	1	1572
628 GUMMIVARER I.E.N.	28	1930	847 TILBEHØR TIL KLÅR AV TEKSTILSTOFF	..	1606
634 FINER, KRYSSFINER MV.	..	7850	848 TILBEHØR TIL KLÅR AV ANDRE MAT. HOEDEPLAGG	..	1925
635 VARER AV TRE I.E.N.	..	558	851 FOTTØY	..	1120
641 PAPIR OG PAPP	15	78	872 MEDISINSKE INSTRUMENTER OG APPARATER I.E.N.	0	182
642 VARER AV PAPIR, PAPP MV.	3	624	874 INSTRUMENTER OG APP. FOR MÅLING, KONTROLL, ANALYSE OG REGULERING I.E.N.	..	7981
651 TEKSTILGARN	4	132	881 FOTOGRAFIAPP. OG UTSTYR	..	2782
653 VEVNADER AV SYNTETISKE ELLER KUNSTIGE FIBRER	18	653	882 FILM OG KJEMIKALIER TIL FOTOGRAFISK BRUK	0	54
656 TYLL, BRND, BLONDER O.L.	0	188	883 KINOFILM, EKSPONERT OG FRAMKALT	0	53
657 SPESIELLE TEKSTILSTOFFER OG VARER	47	7865	884 OPTISKE ARTIKLER, I.E.N.	..	309
658 ANDRE TEKSTILVARER I.E.N	..	58	892 TRYKKSAKER	6	579
659 GOLVBELEGG MV.	6	220	893 VARER AV PLAST	22	502
663 MINERALSKE PROD. I.E.N.	..	536	894 BARNEVOGNER, LEKETØY, SPILL OG SPORTSARTIKLER	..	2832
664 GLASS	61	975	895 KONTORUTSTYR OG KONTORREKVISITA I.E.N.	..	53
665 GLASSVARER	18	281	897 GULLSMEDARB., BIJOUTERI	..	119
671 RÅJERN, SPEILJERN MV.	3283	4576	898 MUSIKKINSTRUMENTER, DELER OG TILBEHØR	..	1638
673 STANGSTÅL, PROFILSTÅL MV	140	1838	899 FERDIGE VARER I.E.N.	..	103
678 RØR AV JERN ELLER STÅL	10	682	951 KRIGSVÅPEN OG AMMUNISJON	..	:
682 KOPPER	0	137			
683 NIKKEL	13	638	612 CANADA		
691 METALLKONSTRUKSJONER	117	3337	UTFØRSEL I ALT	..	1568334
693 METALLTRÅDVARER, UNNT. ISOLERTE ELEKTRISKE LEDNINGER	47	795	024 OST OG ØSTEMASSE	876	15122
694 SPIKER, SKRUER O.L. AV JERN, STÅL OG KOPPER	3	111	034 FISK, FERSK, KJØLT ELLER FRYST	1764	4997
695 HÅND- OG MASKINVERKTØY	..	1558	035 FISK, SALTET, TØRKET ELLER RØYKT	243	5886
697 HUSHOLDNINGSPARTIKLER AV UEDLE METALLER	..	123	037 FISK, KREPSDYR OG BLØT-DYR, TILBEREDT ELLER KONSERVERT, I.E.N.	776	34950
699 ANDRE VARER AV UEDLE METALLER	135	5840	048 ANDRE KORNVARER	160	1847
713 TEMPELDEVNE FORBRENNINGSMOTORER	..	2894	054 GRØNNSAKER, FRISKE, KJØLTE, FRYSTE, TØRKEDE	7	56
714 KRAFTMASKINER, IKKE-ELEKTRISKE	..	7888	073 SJOKOLADE	7	218
716 ROTERENDE ELEKTRISKE MASKINER OG APPARATER	..	388			
718 ANDRE KRAFTMASKINER	..	149			
721 LANDBRUKSMASKINER	..	131			
722 TRAKTORER	1	118			
723 ANLEGGSMASKINER, -UTSTYR	..	89639			
725 MASKINER FOR CELLULOSE- OG PAPIRINDUSTRIEN	..	1842			
728 MASKINER OG UTSTYR FOR SPES. INDUSTRIER I.E.N.	..	5707			
736 VERKTØYMASKINER FOR BEARBEIDING AV METALLER	..	104			
737 METALLBEARBEIDINGS-MASKINER	..	270			
741 VARME- OG KJØLEUTST. I.E.N	..	3402			
742 PUMPER FOR VÅSKER; VÅSKEELEVATORER	..	165			
743 PUMPER, KOMPRESSORER, VIFTER, SENTRIFUGER MV.	..	286			

TABELL 19 (FORTS.). SAMHANDELEN MED DE ENKELTE LAND FORDELT PÅ GRUPPER ETTER SITC-REV.2
 IMPORTS AND EXPORTS BY COUNTRY AND BY GROUPS OF THE SITC, REV.2

LAND OG VARE	MENGDE TONN	VERDI 1000 KR	LAND OG VARE	MENGDE TONN	VERDI 1000 KR
081 FORSTOFFER FOR DYR	18	301	736 VERKTØYMASKINER FOR BEARBEIDING AV METALLER	..	1046
098 MATVARER, TILBEREDET, I.E.N.	10	483	737 METALLBEARBEIDINGS-MASKINER	..	432
112 ALKOHOLHOLDIGE ØRIKKEVARER	4	49	741 VARME-OG KJØLEUTST.I.E.N	..	5894
212 PELSSKINN, UBEREDET	1	45404	742 PUMPER FOR VÆSKER; VÆSKEELEVATORER	..	1498
264 JUTE OG ANDRE TEKSTILFIBRER AV BAST	18	222	743 PUMPER, KOMPRESSORER, VIFTER, SENTRIFUGER MV.	..	662
288 AVFALL AV IKKE-JERNH. UEDLE METALLER	2730	13650	744 MEKANISK UTSTYR FOR HÅNDTERING AV GODS	..	10308
411 DYREFETT OG -OLJER	31	258	745 ANDRE IKKE-ELEKTRISKE MASKINER, APP. OG VERKTØY	..	1599
431 OLJE OG FETT, BEARBEIDT; VOKS	130	629	749 IKKE-ELEKTRISKE DELER OG TILBEHØR TIL MASKINER	24	2594
514 NITROGENFUNKSJONELLE GRUPPER	16	101	751 KONTORMASKINER	1	4
522 UORGANISKE KJEMISKE GRUNNSTOFFER MV.	29914	6704	752 AUTOMATISKE DATA-BEHANDLINGSMASKINER	1	3
523 UORGANISKE KJEMIKALIER MV., I.E.N.	4927	6626	759 DELER OG TILBEHØR TIL GR. 751 OG 752	1	1134
541 MEDISINSKE OG FARMASØYTISKE PRODUKTER	1	3740	762 RADIOMOTTAKERE	1	47
554 SRPE, PUSSEMIDLER O.L.	96	712	763 GRAMMOFONER, DIKTERAPP. O.L. FOR OPPTAK OG GJENGIVELSE AV LYD	1	355
556 KUNSTGJØDSEL	123	179	764 TELEKOMMUNIKASJONSUTSTYR	..	3917
582 KONDENSASJONS-, POLYKONDENSASJONS- OG POLYADDISJONSPRODUKTER	673	4530	771 ELEKTRISKE KRAFTMASKINER OG DELER	..	78
583 POLYMERISASJONS- OG KOPOLYMERISASJONS-PRODUKTER	838	5103	772 ELEKTRISKE APP. TIL Å SLUTTE, BRYTE, SIKRE MV. ELEKTRISKE STRØMKRETSE	..	1652
585 KUNSTHARPIKSER OG PLASTMATERIALER I.E.N.	:	:	773 UTSTYR FOR OVERFØRING AV ELEKTRISITET	5953	406013
598 DIVERSE KJEMISKE PRODUKTER I.E.N.	1935	5530	774 ELEKTRISKE APPARATER TIL MEDISINSK BRUK	..	156
611 LÆR	1	229	775 MASKINER, APP. OG UTSTYR TIL HUSHOLDNINGSBRUK	..	143
613 PELSSKINN, BEREDTE	5	1189	776 ELEKTRONRØR, HALVLEDER-KOMPONENTER MV.	..	702
621 HALVFABRIKATER AV GUMMI	13	394	778 ELEKTRISKE MASKINER OG APPARATER I.E.N.	..	551
628 GUMMIVARER I.E.N.	1	87	781 PERSONBILER, HERUNDER STASJONSVOGNER	1	1
635 VARER AV TRE I.E.N.	..	631	784 DELER OG TILBEHØR TIL 722, 781, 782 OG 783	..	418
641 PAPIR OG PAPP	5	66	786 TILHENGERE O.A. KJØRE-TØYER UTEN MOTOR I.E.N.	..	109
642 VARER AV PAPIR, PAPP MV.	7	597	792 LUFTFARTØYER, TILBEHØR OG DELER	..	500
651 TEKSTILGARN	18	1177	793 SKIP, BÅTER OG ANNET FLYTENDE MATERIELL	..	815092
652 VEVNADER AV BOMULL	1	180	812 SANITÆR-VARME-LYSUTSTYR	12	569
653 VEVNADER AV SYNTETISKE ELLER KUNSTIGE FIBRER	1	86	821 MØBLER	..	8047
654 TEKSTILVEVNADER AV ANDRE MATERIALER	2	179	831 REISEEFFEKTER-VESKER O. 1	1144	158
655 TRIKOTASJE, METERVARE	1	69	842 YTERTØY AV TEKSTILSTOFF UNNTATT TRIKOTASJE, FOR MENN OG GUTTER	1	12143
657 SPEIELLE TEKSTILSTOFFER OG VARER	30	1622	845 YTERTØY AV TRIKOTASJE	1	15729
658 ANDRE TEKSTILVARER I.E.N	..	91	846 UNDERTØY AV TRIKOTASJE	..	943
663 MINERALSKE PROD. I.E.N.	..	1614	847 TILBEHØR TIL KLÆR AV TEKSTILSTOFF	..	1329
666 KERAMISKE PRODUKTER	35	924	848 TILBEHØR TIL KLÆR AV ANDRE MAT.; HODEPLAGG	..	482
671 RÅJERN, SPEILJERN MV.	1562	5641	851 FOTTØY	..	211
673 STANGSTÅL, PROFILSTÅL MV	17	120	872 MEDISINSKE INSTRUMENTER OG APPARATER I.E.N.	9	1435
674 JERNPLATER, UNIVERSALSTÅL	33	150	874 INSTRUMENTER OG APP. FOR MÅLING, KONTROLL, ANALYSE OG REGULERING I.E.N.	..	9368
678 RØR AV JERN ELLER STÅL	23	307	892 TRYKKSAKER	6	294
682 KOPPER	123	1372	893 VARER AV PLAST	108	2114
683 NIKKEL	1457	48175	894 BARNEVOGNER, LEKETØY, SPILL OG SPORTSARTIKLER	..	:
684 ALUMINIUM	632	8321	897 GULLSMEDARB., BIJOUTERI	..	97
689 ANDRE UEDLE METALLER	:	:	898 MUSIKKINSTRUMENTER, DELER OG TILBEHØR	..	1961
691 METALLKONSTRUKSJONER	17	930	899 FERDIGE VARER I.E.N.	..	2332
692 METALLBEHOLDERE	14	634	941 LEVENDE DYR I.E.N.	..	185
693 METALLRØRVARER, UNNT. ISOLERTE ELEKTRISKE LEDNINGER	101	832	616 COSTA RICA	..	63270
594 SPIKER, SKRUER O.L. AV JERN, STÅL OG KOPPER	98	886	057 FRUKT OG NØTTER, FRISKE, TØRKEDE	8051	34371
695 HÅND- OG MASKINVERKTØY	..	540	071 KAFFE OG KAFFEERSTATN.	1270	28822
696 KNIVER, BESTIKK, SAKSER	1	180	772 ELEKTRISKE APP. TIL Å SLUTTE, BRYTE, SIKRE MV. ELEKTRISKE STRØMKRETSE	..	77
697 HUSHOLDNINGSARTIKLER AV UEDLE METALLER	..	1210			
699 ANDRE VARER AV UEDLE METALLER	690	9164			
713 STEMPELDREVNENE FOR-BRENNINGSMOTORER	..	5499			
714 KRAFTMASKINER, IKKE-ELEKTRISKE	..	115			
716 ROTERENDE ELEKTRISKE MASKINER OG APPARATER	..	318			
718 ANDRE KRAFTMASKINER	..	1229			
721 LANDBRUKSMASKINER	..	9984			
722 TRAKTORER	1	2			
723 ANLEGGSMASKINER, -UTSTYR	..	4816			
724 MASKINER FOR TEKSTIL- OG LÆRINDUSTRIEN	..	389			
725 MASKINER FOR CELLULOSE- OG PAPIRINDUSTRIEN	..	13562			
727 MASKINER FOR NÆRINGS-MIDDELINDUSTRIEN	..	885			
728 MASKINER OG UTSTYR FOR SPES. INDUSTRIER I.E.N.	..	11506			

TABELL 19 (FORTS.). SAMHANDELEN MED DE ENKELTE LAND FORDELT PÅ GRUPPER ETTER SITC-REV.2
 IMPORTS AND EXPORTS BY COUNTRY AND BY GROUPS OF THE SITC-REV.2

LAND OG VARE	MENGDE TONN	VERDI 1000 KR	LAND OG VARE	MENGDE TONN	VERDI 1000 KR
616 COSTA RICA			628 FRANSKE ANTILLER		
UTFØRSEL I ALT	..	2293	UTFØRSEL I ALT	..	27982
035 FISK, SALTET, TØRKET ELLER RØYKT			035 FISK, SALTET, TØRKET ELLER RØYKT	1985	27580
641 PAPIR OG PAPP	19	311	894 BARNEVOGNER, LEKETØY, SPILL OG SPORTSARTIKLER	..	:
663 MINERALSKE PRØD. I.E.N.	37	249			
684 ALUMINIUM	..	58			
692 METALLBEHOLDERE	56	670			
741 VARME-OG KJØLEUTST.I.E.N	4	168			
743 PUMPER, KOMPRESSORER, VIFTER, SENTRIFUGER MV.	..	311	631 GRØNLAND		
764 TELEKOMMUNIKASJONSUTSTYR	..	99	INNFØRSEL I ALT	..	46733
894 BARNEVOGNER, LEKETØY, SPILL OG SPORTSARTIKLER	..	120			
	..	:	034 FISK, FERSK, KJØLT ELLER FRYST	41	564
620 CUBA			035 FISK, SALTET, TØRKET ELLER RØYKT	79	980
INNFØRSEL I ALT	..	418	036 KREPSDYR OG BLØTDYR	1081	22498
121 TØBAKK, UBEARBEIDD	3	62	212 PELSSKINN, UBEREDTE	1	27981
122 TØBAKK, BEARBEIDD	0	174	278 ANDRE RÅ MINERALER	50	194
899 FERDIGE VARER I.E.N.	..	180	287 MALMER AV UEDLE METALLER I.E.N.	4979	11135
620 CUBA			781 PERSONBILER, HERUNDER STASJONSVOGNER	1	2
UTFØRSEL I ALT	..	7599	793 SKIP, BÅTER OG ANNET FLYTENDE MATERIELL	..	10000
035 FISK, SALTET, TØRKET ELLER RØYKT	14	341	631 GRØNLAND		
081 FORSTOFFER FOR DYR	20	148	UTFØRSEL I ALT	..	10326
411 DYREFETT OG -OLJER	79	552	278 ANDRE RÅ MINERALER	170	63
522 UORGANISKE KJEMISKE GRUNNSTOFFER MV.	208	2922	341 GASS, NATURLIG OG TILVIRKET	..	588
582 KONDENSASJONS-, POLY- KONDENSASJONS- OG POLY- ADDISJONSPRODUKTER	700	2905	583 POLYMERISASJONS- OG KOPOLYMERISASJONS- PRODUKTER	9	75
741 VARME-OG KJØLEUTST.I.E.N	..	87	613 PELSSKINN, BEREDTE	1	310
874 INSTRUMENTER OG APP. FOR MÅLING, KONTROLL, ANALYSE OG REGULERING I.E.N.	..	110	628 GUMMIVARER I.E.N.	13	126
893 VARER AV PLAST	1	87	642 VARER AV PAPIR, PAPP MV.	233	1293
894 BARNEVOGNER, LEKETØY, SPILL OG SPORTSARTIKLER	..	:	657 SPEIELLE TEKSTIL- STOFFER OG VARER	12	685
624 DOMINGO-REPUBLIKKEN			659 GOLVBELEGG MV.	1	61
INNFØRSEL I ALT	..	147	693 METALLTRÅDVARER, UNNT. ISOLERTE ELEKTRISKE LEDNINGER	49	485
057 FRUKT OG NØTTER, FRISKE, TØRKEDE	25	142	699 ANDRE VARER AV UEDLE METALLER	72	1272
624 DOMINGO-REPUBLIKKEN			713 STEMPELDREVNENE FOR- BRENNINGSMOTORER	..	319
UTFØRSEL I ALT	..	28401	714 KRAFTMASKINER, IKKE-ELEKTRISKE	..	69
034 FISK, FERSK, KJØLT ELLER FRYST	7	308	742 PUMPER FOR VÆSKER; VÆSKEELEVATORER	..	294
035 FISK, SALTET, TØRKET ELLER RØYKT	2091	23900	744 MEKANISK UTSTYR FOR HÅNDTERING AV GODS	..	442
431 OLJE OG FETT, BEARBEIDD; VOKS	10	52	745 ANDRE IKKE-ELEKTRISKE MASKINER, APP. OG VERKTØY	..	105
523 UORGANISKE KJEMI- KALIER MV., I.E.N.	113	254	749 IKKE-ELEKTRISKE DELER OG TILBEHØR TIL MASKINER	1	136
641 PAPIR OG PAPP	75	676	793 SKIP, BÅTER OG ANNET FLYTENDE MATERIELL	..	1340
663 MINERALSKE PRØD. I.E.N.	..	222	842 YTERTØY AV TEKSTILSTOFF UNNTATT TRIKOTASJE, FOR MENN OG GUTTER	1	852
683 NIKKEL	15	513	845 YTERTØY AV TRIKOTASJE	1	4353
741 VARME-OG KJØLEUTST.I.E.N	..	1852	893 VARER AV PLAST	4	110
743 PUMPER, KOMPRESSORER, VIFTER, SENTRIFUGER MV.	..	178	632 GUATEMALA		
894 BARNEVOGNER, LEKETØY, SPILL OG SPORTSARTIKLER	..	:	INNFØRSEL I ALT	..	40842
628 FRANSKE ANTILLER			057 FRUKT OG NØTTER, FRISKE, TØRKEDE	11	87
INNFØRSEL I ALT	..	130	061 SUKKER OG HONNING	7	121
057 FRUKT OG NØTTER, FRISKE, TØRKEDE	5	76	071 KAFFE OG KAFFEERSTATN.	1730	38711
075 KRYDDERIER	0	52	075 KRYDDERIER	23	1211
			292 VEGETABILISKE RÅVARER	18	332
			843 YTERTØY AV TEKSTILSTOFF UNNTATT TRIKOTASJE, FOR KVINNER, PIKER, SMÅBARN	1	848
			847 TILBEHØR TIL KLÆR AV TEKSTILSTOFF	..	82

TABELL 19 (FORTS.). SAMHANDELEN MED DE ENKELTE LAND FORDELT PÅ GRUPPER ETTER SITC-REV.2
 IMPORTS AND EXPORTS BY COUNTRY AND BY GROUPS OF THE SITC, REV.2

LAND OG VARE	MENGDE TONN	VERDI 1000 KR	LAND OG VARE	MENGDE TONN	VERDI 1000 KR
632 GUATEMALA			648 JAMAICA		
UTFØRSEL I ALT	..	10008	UTFØRSEL I ALT	..	63214
081 FORSTOFFER FOR DYR	20	347	034 FISK, FERSK, KJØLT ELLER FRYST	185	803
554 SRPE, PUSSEMIDLER O.L.	14	76	035 FISK, SALTET, TØRKET ELLER RØYKT	2342	39977
562 KUNSTGJØDSEL	7023	6990	037 FISK, KREPSDYR OG BLØT-DYR, TILBEREDT ELLER KONSERVERT, I.E.N.	332	5926
591 DESINFEKSJONS-, INSEKT-OG SOPPDREPENDE MIDLER	21	270	278 ANDRE RÅ MINERALER	206	401
641 PAPIR OG PAPP	268	1855	423 PLANTEOLJER, BLØTE	52	278
642 VARER AV PAPIR, PAPP MV.	18	90	523 UORGANISKE KJEMI-KALIER MV., I.E.N.	21	306
666 KERAMISKE PRODUKTER	2	59	641 PAPIR OG PAPP	1297	3734
693 METALLRØDVARER, UNNT. ISOLERTE ELEKTRISKE LEDNINGER	13	132	642 VARER AV PAPIR, PAPP MV.	121	935
696 KNIVER, BESTIKK, SAKSER	0	58	678 RØR AV JERN ELLER STÅL	20	67
636 HAITI			684 ALUMINIUM	155	2833
INNFØRSEL I ALT	..	678	692 METALLBEHOLDERE	100	4363
071 KAFFE OG KAFFEERSTATN.	30	599	695 HÅND- OG MASKINVERKTØY	..	174
291 ANIMALSKE RÅVARER, I.E.N.	8	50	699 ANDRE VARER AV UEDLE METALLER	20	99
636 HAITI			713 STEMPELDREVNENE FOR-BRENNINGSMOTORER	..	610
UTFØRSEL I ALT	..	9928	742 PUMPER FOR VÆSKER; VÆSKEELEVATORER	..	97
024 OST OG OSTEMASSE	24	283	743 PUMPER, KOMPRESSORER, VIFTER, SENTRIFUGER MV.	..	52
035 FISK, SALTET, TØRKET ELLER RØYKT	38	335	744 MEKANISK UTSTYR FOR HÅNDBETING AV GODS	..	68
091 MARGARIN OG MATFETT	807	:	752 AUTOMATISKE DATA-BEHANDLINGSMASKINER	1	3
264 JUTE OG ANDRE TEKSTIL-FIBRER AV BAST	7	76	764 TELEKOMMUNIKASJONSUTSTYR	..	1137
431 OLJE OG FETT, BEARBEIDD; VOKS	593	2962	772 ELEKTRISKE APP. TIL R SLUTTE, BRYTE, SIKRE MV. ELEKTRISKE STRØMKRETSE	..	64
554 SRPE, PUSSEMIDLER O.L.	17	95	848 TILBEHØR TIL KLÅR AV ANDRE MAT.; HODEPLAGG	..	61
641 PAPIR OG PAPP	27	124	874 INSTRUMENTER OG APP. FOR MÅLING, KONTROLL, ANALYSE OG REGULERING I.E.N.	..	186
699 ANDRE VARER AV UEDLE METALLER	16	513	896 KUNSTVERK, ANTIKVITETER	0	371
894 BARNEVOGNER, LEKETØY, SPILL OG SPORTSARTIKLER	..	:	931 SPES. VARER OG TRANSAK-SJONER, IKKE GRUPPERT ETTER ART	3	60
644 HONDURAS			652 MEXICO		
INNFØRSEL I ALT	..	28104	INNFØRSEL I ALT	..	52274
057 FRUKT OG NØTTER, FRISKE, TØRKEDE	5848	24854	056 GRØNNSAKER, KONSERVERTE ELLER TILBEREDTE, I.E.N.	291	3558
071 KAFFE OG KAFFEERSTATN.	107	2312	057 FRUKT OG NØTTER, FRISKE, TØRKEDE	9	160
635 VARER AV TRE I.E.N.	..	829	061 SUKKER OG HONNING	16	269
644 HONDURAS			071 KAFFE OG KAFFEERSTATN.	111	2480
UTFØRSEL I ALT	..	2522	075 KRYDDERIER	4	78
081 FORSTOFFER FOR DYR	25	419	112 ALKOHOLHOLDIGE DRIKKE-VARER	4	8
524 RADIOAKTIVE STOFFER O.L.	1	359	222 OLJEFRØ TIL UTVINNING AV BLØTE OLJER	9	121
641 PAPIR OG PAPP	132	618	263 BOMULL	28	192
684 ALUMINIUM	48	845	287 MALMER AV UEDLE METALLER I.E.N.	22672	8184
692 METALLBEHOLDERE	2	82	292 VEGETABILSKE RÅVARER	12	430
894 BARNEVOGNER, LEKETØY, SPILL OG SPORTSARTIKLER	..	:	333 MINERALOLJE, RÅ	21677	27556
648 JAMAICA			334 MINERALOLJEPRODUKTER	..	427
INNFØRSEL I ALT	..	340381	612 VARER AV LÅR EL. KUNSTLÅR	1	52
057 FRUKT OG NØTTER, FRISKE, TØRKEDE	20	310	657 SPEIELLE TEKSTIL-STOFFER OG VARER	0	237
112 ALKOHOLHOLDIGE DRIKKE-VARER	4	485	665 GLASSVARER	15	276
287 MALMER AV UEDLE METALLER I.E.N.	268953	338266	666 KERAMISKE PRODUKTER	2	78
516 ORGANISKE KJEMIKALIER I.E.N.	204	621	695 HÅND- OG MASKINVERKTØY	..	63
723 ANLEGGSMASKINER, -UTSTYR	..	369	713 STEMPELDREVNENE FOR-BRENNINGSMOTORER	..	159
772 ELEKTRISKE APP. TIL R SLUTTE, BRYTE, SIKRE MV. ELEKTRISKE STRØMKRETSE	..	82	716 ROTERENDE ELEKTRISKE MASKINER OG APPARATER	..	73
			736 VERKTØYMASKINER FOR BEARBEIDING AV METALLER	..	88
			778 ELEKTRISKE MASKINER OG APPARATER I.E.N.	..	138
			784 DELER OG TILBEHØR TIL 722, 781, 782 OG 783	..	108
			793 SKIP, BÅTER OG ANNET FLYTENDE MATERIELL	..	6000

TABELL 19 (FORTS.). SAMHANDELEN MED DE ENKELTE LAND FORDELT PÅ GRUPPER ETTER SITC-REV.2
 IMPORTS AND EXPORTS BY COUNTRY AND BY GROUPS OF THE SITC-REV.2

LAND OG VARE	MENGDE TONN	VERDI 1000 KR	LAND OG VARE	MENGDE TONN	VERDI 1000 KR
843 YTTERTØY AV TEKSTILSTOFF UNNTATT TRIKOTASJE, FOR KVINNER, PIKER, SMÅBARN	1	2155	744 MEKANISK UTSTYR FOR HÅNDTERING AV GODS	..	138
894 BARNEVOGNER, LEKETØY, SPILL OG SPORTSARTIKLER	..	688	749 IKKE-ELEKTRISKE DELER OG TILBEHØR TIL MASKINER	2	303
898 MUSIKKINSTRUMENTER, DELER OG TILBEHØR	..	210	759 DELER OG TILBEHØR TIL GR. 751 OG 752	0	64
652 MEXICO			772 ELEKTRISKE APP. TIL Å SLUTTE, BRYTE, SIKRE MV.	..	1123
UTFØRSEL I ALT	..	245904	874 INSTRUMENTER OG APP. FOR MÅLING, KONTROLL, ANALYSE OG REGULERING I.E.N.	..	223
048 ANDRE KORNVARER	4	61	894 BARNEVOGNER, LEKETØY, SPILL OG SPORTSARTIKLER	..	:
081 FORSTOFFER FOR DYR	110	2972	664 NICARAGUA		
411 DYREFETT OG -OLJER	100	284	INNFØRSEL I ALT	..	1949
511 HYDROKARBONER ETC.	:	:	071 KAFFE OG KAFFEERSTATN.	152	1913
514 NITROGENFUNKSJONELLE GRUPPER	41	266	664 NICARAGUA		
523 UORGANISKE KJEMI- KALIER MV., I.E.N.	62	793	UTFØRSEL I ALT	..	1362
562 KUNSTGJØDSEL	88	134	641 PAPIR OG PAPP	50	365
585 KUNSTHARPIKSER OG PLASTMATERIALER I.E.N.	:	:	684 ALUMINIUM	17	346
683 NIKKEL	85	3007	741 VARME- OG KJØLEUTST. I.E.N.	..	197
689 ANDRE UEDLE METALLER	:	:	786 TILHENGERE O.A. KJØRE- TØYER UTEN MOTOR I.E.N.	..	357
692 METALLBEHOLDERE	15	711	669 PANAMA MED KANALSONE		
713 STEMPELDREVNENE FOR- BRENNINGSMOTORER	..	850	INNFØRSEL I ALT	..	83221
725 MASKINER FOR CELLULOSE- OG PAPIRINDUSTRIEN	..	183	057 FRUKT OG NØTTER, FRISKE, TØRKEDE	15023	63084
728 MASKINER OG UTSTYR FOR SPES. INDUSTRIER I.E.N.	..	771	058 FRUKT, TILBEREDT ELLER KONSERVERT	22	199
742 PUMPER FOR VÆSKER; VÆSKEELEVATORER	..	4777	071 KAFFE OG KAFFEERSTATN.	258	5139
743 PUMPER, KOMPRESSORER, VIFTER, SENTRIFUGER MV.	..	467	263 BOMULL	20	194
744 MEKANISK UTSTYR FOR HÅNDTERING AV GODS	..	2437	793 SKIP, BÅTER OG ANNET FLYTENDE MATERIELL	..	14580
752 AUTOMATISKE DATA- BEHANDLINGSMASKINER	1	128	669 PANAMA MED KANALSONE		
772 ELEKTRISKE APP. TIL Å SLUTTE, BRYTE, SIKRE MV.	..	217	UTFØRSEL I ALT	..	1422015
793 SKIP, BÅTER OG ANNET FLYTENDE MATERIELL	..	152281	035 FISK, SALTET, TØRKET ELLER RØYKT	500	7437
874 INSTRUMENTER OG APP. FOR MÅLING, KONTROLL, ANALYSE OG REGULERING I.E.N.	..	15553	515 METALLORGANISKE OG IKKE- METALLORGANISKE FORB.	2	66
894 BARNEVOGNER, LEKETØY, SPILL OG SPORTSARTIKLER	..	:	523 UORGANISKE KJEMI- KALIER MV., I.E.N.	11	130
931 SPES. VARER OG TRANSAK- SJONER, IKKE GRUPPERT ETTER ART	2	183	533 FARGER, MALINGER, FERNISSER O.L.	..	155
656 NEDERL. ANTILLER			554 SRPE, PUSSEMIDLER O.L.	50	287
INNFØRSEL I ALT	..	2613	641 PAPIR OG PAPP	224	1134
334 MINERALOLJEPRODUKTER	..	2613	684 ALUMINIUM	66	753
656 NEDERL. ANTILLER			691 METALLKONSTRUKSJONER	1	63
UTFØRSEL I ALT	..	10332	699 ANDRE VARER AV UEDLE METALLER	5	137
014 KJØTT, TILBEREDT ELLER KONSERVERT; FISKE- EKSTRAKT	27	291	713 STEMPELDREVNENE FOR- BRENNINGSMOTORER	..	798
035 FISK, SALTET, TØRKET ELLER RØYKT	234	4389	716 ROTERENDE ELEKTRISKE MASKINER OG APPARATER	..	53
037 FISK, KREPSDYR OG BLØT- DYR, TILBEREDT ELLER KONSERVERT, I.E.N.	14	218	728 MASKINER OG UTSTYR FOR SPES. INDUSTRIER I.E.N.	..	83
091 MARGARIN OG MATFETT	27	:	737 METALLBEARBEIDINGS- MASKINER	..	79
522 UORGANISKE KJEMISKE GRUNNSTOFFER MV.	8	143	742 PUMPER FOR VÆSKER; VÆSKEELEVATORER	..	134
533 FARGER, MALINGER, FERNISSER O.L.	..	67	743 PUMPER, KOMPRESSORER, VIFTER, SENTRIFUGER MV.	..	555
554 SRPE, PUSSEMIDLER O.L.	75	474	744 MEKANISK UTSTYR FOR HÅNDTERING AV GODS	..	60
641 PAPIR OG PAPP	17	58	745 ANDRE IKKE-ELEKTRISKE MASKINER, APP. OG VERKTØY	..	152
713 STEMPELDREVNENE FOR- BRENNINGSMOTORER	..	1697	749 IKKE-ELEKTRISKE DELER OG TILBEHØR TIL MASKINER	1	80
741 VARME- OG KJØLEUTST. I.E.N.	..	189	764 TELEKOMMUNIKASJONSUTSTYR	..	758
742 PUMPER FOR VÆSKER; VÆSKEELEVATORER	..	241	772 ELEKTRISKE APP. TIL Å SLUTTE, BRYTE, SIKRE MV.	..	260
743 PUMPER, KOMPRESSORER, VIFTER, SENTRIFUGER MV.	..	59	ELEKTRISKE STRØMKRETSE	..	

TABELL 19 (FORTS.). SAMHANDELEN MED DE ENKELTE LAND FORDELT PÅ GRUPPER ETTER SITC-REV.2
 IMPORTS AND EXPORTS BY COUNTRY AND BY GROUPS OF THE SITC-REV.2

LAND OG VARE	MENGDE		VERDI 1000 KR	LAND OG VARE	MENGDE		VERDI 1000 KR
	TONN				TONN		
793 SKIP, BRTER OG ANNET FLYTENDE MATERIELL	..		1407181	684 U S A			
874 INSTRUMENTER OG APP. FOR MÅLING, KONTROLL, ANALYSE OG REGULERING I.E.N.	..		242	INNFORSEL I ALT	..		8995192
894 BARNEVOGNER, LEKETØY, SPILL OG SPORTSARTIKLER	..		:	001 LEVENDE DYR	1	40	4050
899 FERDIGE VARER I.E.N.	..		337	011 KJØTT, FERSKT, KJØLT MV.		27	1456
931 SPES.VARER OG TRANSAKSJONER, IKKE GRUPPERT ETTER ART	10		168	012 KJØTT, SALTET, TØRKET ELLER RØYKT		122	2519
				014 KJØTT, TILBEREDT ELLER KONSERVERT; FISKE-EKSTRAKT		7	269
572 SALVADOR				034 FISK, FERSK, KJØLT ELLER FRYST		76	1607
INNFORSEL I ALT	..		3858	035 FISK, SALTET, TØRKET ELLER RØYKT		1163	14280
071 KAFFE OG KAFFEERSTATN.	168		3423	036 KREPSDYR OG BLØTDYR		103	1103
776 ELEKTRONRØR, HALVLEDER-KOMPONENTER MV.	..		290	037 FISK, KREPSDYR OG BLØTDYR, TILBEREDT ELLER KONSERVERT, I.E.N.		141	3148
842 YTTERTØY AV TEKSTILSTOFF UNNTATT TRIKOTASJE, FOR MENN OG GUTTER	1	584	110	041 HVETE, UMALT		7441	9381
672 SALVADOR				042 RIS		4439	18787
UTFØRSEL I ALT	..		1177	044 MAIS, UMALT		82428	85332
081 FORSTOFFER FOR DYR	3		60	045 ANNET KORN, UMALT		37098	30977
641 PAPIR OG PAPP	46		426	046 HVETEMJØL OG HVETEGRYN		18	67
696 KNIVER, BESTIKK, SAKSER	1		128	048 ANDRE KORNVARER		168	2228
741 VARME-OG KJØLEUTST.I.E.N	..		167	054 GRØNNSAKER, FRISKE, KJØLTE, FRYSTE, TØRKEDE		2566	13912
772 ELEKTRISKE APP. TIL Å SLUTTE, BRYTE, SIKRE MV. ELEKTRISKE STRØMKRETSE	..		54	056 GRØNNSAKER, KONSERVETE ELLER TILBEREDTE, I.E.N.		845	11724
894 BARNEVOGNER, LEKETØY, SPILL OG SPORTSARTIKLER	..		:	057 FRUKT OG NØTTER, FRISKE, TØRKEDE		12332	138285
676 SAINT-PIERRE OG MIQ.				058 FRUKT, TILBEREDT ELLER KONSERVERT		3227	28665
UTFØRSEL I ALT	..		125	061 SUKKER OG HONNING		13	170
749 IKKE-ELEKTRISKE DELER OG TILBEHØR TIL MASKINER	0		52	062 SUKKERVARER UTEN INNHOLD AV KAKAO		27	360
680 TRINIDAD OG TOBAGO				071 KAFFE OG KAFFEERSTATN.		30	633
INNFORSEL I ALT	..		249	073 SJOKOLADE		58	734
899 FERDIGE VARER I.E.N.	..		190	075 KRYDDERIER		10	384
680 TRINIDAD OG TOBAGO				081 FORSTOFFER FOR DYR		16257	23512
UTFØRSEL I ALT	..		33942	091 MARGARIN OG MATFETT		28	127
022 MJØLK OG FLØTE	135		707	098 MATVARER, TILBEREDTE, I.E.N.		983	8398
278 ANDRE RÅ MINERALER	312		472	112 ALKOHOLHOLDIGE DRIKKEVARER	4	1444	21593
431 OLJE OG FETT, BEARBEIDD; VOKS	4131		16762	121 TOBAKK, UBEARBEIDD		2682	106596
522 UORGANISKE KJEMISKE GRUNNSTOFFER MV.	5		95	122 TOBAKK, BEARBEIDD		148	16666
523 UORGANISKE KJEMIKALIER MV., I.E.N.	18		256	211 HUDER OG SKINN, UNNTATT PELSSKINN, RÅ		75	751
554 SÅPE, PUSSEMIDLER O.L.	1633		3922	212 PELSSKINN, UBEREDTE	1	207	226
584 REGENERERT CELLULOSE	2		58	222 OLJEFRØ TIL UTVINNING AV BLØTE OLJER		321133	640514
641 PAPIR OG PAPP	378		1659	223 OLJEFRØ TIL UTVINNING AV OLJER, I.E.N.		21	262
671 RÅJERN, SPEILJERN MV.	799		2335	233 SYNTETISK OG REGENERERT GUMMI, AVFALL OG SKRAP VED TILBRENSSEL; TREKULL		1095	15958
741 VARME-OG KJØLEUTST.I.E.N	..		1507	245	..		864
743 PUMPER, KOMPRESSORER, VIFTER, SENTRIFUGER MV.	..		51	247 ANNET RUNDTØMMER OG RÅTT TILSKÅRET TØMMER	5	1548	4311
749 IKKE-ELEKTRISKE DELER OG TILBEHØR TIL MASKINER	7		390	248 TRELAST, SKÅRET ELLER HØVLET		..	28771
893 VARER AV PLAST	3		67	251 PAPIRMASSE		33	125
894 BARNEVOGNER, LEKETØY, SPILL OG SPORTSARTIKLER	..		:	263 BOMULL		2560	26354
				266 SYNTETISKE TEKSTILFIBRER FOR SPINNING		81	1146
				269 BRUKTE KLÅR O.A. BRUKTE TEKSTILVARER; FILLER		2	237
				271 RÅ GJØDNINGSTOFFER		30001	10091
				273 STEIN, SAND, GRUS		1724	3564
				277 SLIPESTOFFER, NATURLIGE		..	251
				278 ANDRE RÅ MINERALER		21752	28397
				287 MALMER AV UEDLE METALLER I.E.N.		390	4959
				291 ANIMALSKE RÅVARER, I.E.N		0	54
				292 VEGETABILSKE RÅVARER		553	13765
				322 KULL, BRUNKULL OG TORV		175499	113266
				334 MINERALOLJEPRODUKTER		..	136870
				335 RESTSTOFFER AV MINERAL-OLJEPRODUKTER		257448	221950
				341 GASS, NATURLIG OG TILVIRKET		..	:
				411 DYREFETT OG -OLJER		1553	6890
				423 PLANTEOLJER, BLØTE		10	143
				424 PLANTEOLJER, I.E.N.		13	195
				431 OLJE OG FETT, BEARBEIDD; VOKS		8	126
				511 HYDROKARBONER ETC.		1384	7577
				512 ALKOHOLER, FENOLER MV.		..	11133
				513 KARBOKSYLSYRER MV.		4330	19244

TABELL 19 (FORTS.). SAMHANDELEN MED DE ENKELTE LAND FORDELT PÅ GRUPPER ETTER SITC-REV.2
 IMPORTS AND EXPORTS BY COUNTRY AND BY GROUPS OF THE SITC-REV.2

LAND OG VARE	MENGDE TONN	VERDI 1000 KR	LAND OG VARE	MENGDE TONN	VERDI 1000 KR
514 NITROGENFUNKSJONELLE GRUPPER	339	6254	699 ANDRE VARER AV UEDLE METALLER	739	43177
515 METALLORGANISKE OG IKKE-METALLORGANISKE FORB.	57	2920	711 DAMPKJELER	..	1687
516 ORGANISKE KJEMIKALIER I.E.N.	1182	6048	712 DAMPMASKINER	..	717
522 UORGANISKE KJEMISKE GRUNNSTOFFER MV.	17886	22988	713 STEMPELDREVNE FORBRENNINGSMOTORER	..	77854
523 UORGANISKE KJEMIKALIER MV. I.E.N.	2531	19640	714 KRAFTMASKINER, IKKE-ELEKTRISKE	..	320410
524 RADIOAKTIVE STOFFER O.L.	3	1998	716 Roterende Elektriske Maskiner og Apparater	..	18820
531 SYNTETISKE ORGANISKE FARGESTOFFER	21	1208	718 ANDRE KRAFTMASKINER	..	16486
532 FARGE-OG GARVE-EKSTRAKTER MV.	4	259	721 LANDBRUKSMASKINER	..	5972
533 FARGER, MALINGER, FERNISSER O.L.	..	15010	722 TRAKTORER	1	2063
541 MEDISINSKE OG FARMASØYTISKE PRODUKTER	97	31561	723 ANLEGGSMASKINER, UTSTYR	..	522382
551 FLYKTIGE OLJER, ESSENSER	8	1135	724 MASKINER FOR TEKSTIL- OG LÆRINDUSTRIEN	..	3030
553 PARFYMER OG KOSMETIKK	71	4530	725 MASKINER FOR CELLULOSE- OG PAPIRINDUSTRIEN	..	25731
554 SÅPE, PUSSEMIDLER O.L.	253	4943	726 MASKINER FOR TRYKKING OG BOKBINDING	..	48908
562 KUNSTGJØDSEL	6228	5235	727 MASKINER FOR NÆRINGS-MIDDELINDUSTRIEN	..	16323
572 SPRENGSTOFFER	35	13972	728 MASKINER OG UTSTYR FOR SPES. INDUSTRIER I.E.N.	..	68620
582 KONDENSASJONS-, POLY-KONDENSASJONS- OG POLY-ADDISJONSPRODUKTER	427	21757	736 VERKTØYMASKINER FOR BEARBEIDING AV METALLER	..	8644
583 POLYMERISASJONS- OG KOPOLYMERISASJONS-PRODUKTER	2995	42537	737 METALLBEARBEIDINGS-MASKINER	..	12333
584 REGENERERT CELLULOSE	258	8831	741 VARME-OG KJØLEUTST. I.E.N.	..	42908
585 KUNSTHARPIKSER OG PLASTMATERIALER I.E.N.	16	1412	742 PUMPER FOR VÅSKER, VÅSKEELEVATORER	..	41540
591 DESINFEKSJONS-, INSEKT-OG SOPPDREPENDE MIDLER	471	27568	743 PUMPER, KOMPRESSORER, VIFTER, SENTRIFUGER MV.	..	48589
592 STIVELSE, INULIN OG KLEBEMIDLER MV.	371	6519	744 MEKANISK UTSTYR FOR HRØDTERING AV GODS	..	34876
598 DIVERSE KJEMISKE PRODUKTER I.E.N.	6432	73874	745 ANDRE IKKE-ELEKTRISKE MASKINER, APP. OG VERKTØY	..	49138
612 VARER AV LÆR EL. KUNSTLÆR	2	308	749 IKKE-ELEKTRISKE DELER OG TILBEHØR TIL MASKINER	919	165414
621 HALVFABRIKATER AV GUMMI	173	8194	751 KONTORMASKINER	1	28175
625 DEKK OG SLANGER AV GUMMI	..	19143	752 AUTOMATISKE DATA-BEHANDLINGSMASKINER	1	31723
628 GUMMIVARER I.E.N.	119	15185	759 DELER OG TILBEHØR TIL GR. 751 OG 752	385	333670
633 VARER AV KORK	3	192	761 FJERNSYNSMOTTAKERE	1	441
634 FINER, KRYSSFINER MV.	..	10381	762 RADIOMOTTAKERE	1	769
635 VARER AV TRE I.E.N.	..	2010	763 GRAMMOFONER, DIKTERAPP. O.L. FOR OPPTAK OG GJENGIVELSE AV LYD	1	1312
641 PAPIR OG PAPP	2034	13598	764 TELEKOMMUNIKASJONSUTSTYR	..	225581
642 VARER AV PAPIR, PAPP MV.	409	19507	771 ELEKTRISKE KRAFTMASKINER OG DELER	..	23782
651 TEKSTILGARN	207	9274	772 ELEKTRISKE APP. TIL Å SLUTTE, BRYTE, SIKRE MV. ELEKTRISKE STRØMKRETSE	..	81361
652 VEVNADER AV BOMULL	14	1489	773 UTSTYR FOR OVERFØRING AV ELEKTRISITET	86	17819
653 VEVNADER AV SYNTETISKE ELLER KUNSTIGE FIBRER	48	3250	774 ELEKTRISKE APPARATER TIL MEDISINSK BRUK	..	51779
654 TEKSTILVEVNADER AV ANDRE MATERIALER	3	614	775 MASKINER, APP. OG UTSTYR TIL HUSHOLDNINGSBRUK	..	20965
655 TRIKOTASJE, METERVARE	2	188	776 ELEKTRONRØR, HALVLEDER-KOMPONENTER MV.	..	144993
656 TYLL, RÅND, BLONDER O.L.	9	1942	778 ELEKTRISKE MASKINER OG APPARATER I.E.N.	..	120748
657 SPESIELLE TEKSTILSTOFFER OG VARER	236	18906	781 PERSONBILER, HERUNDER STASJONSVOGNER	1	644
658 ANDRE TEKSTILVARER I.E.N.	..	6601	782 VARE-, LASTE- OG SPESIALBILER	1	656
659 GOLVBELEGG MV.	196	6542	783 MOTORKJØRETØYER I.E.N.	1	13
661 KALK, SEMENT MV.	6	119	784 DELER OG TILBEHØR TIL 722, 781, 782 OG 783	..	44541
662 TEGLVERKSPRODUKTER O.L.	..	802	785 MOTORSYKLER, SCOOTERE OG SYKLER	..	6699
663 MINERALSKE PROD. I.E.N.	..	39061	786 TILHENGERE O.A. KJØRE-TØYER UTEN MOTOR I.E.N.	..	2366
664 GLASS	146	6484	791 RULLENDE MATERIELL TIL JERNBANER OG SPORVEIER	..	2468
665 GLASSVARER	86	3224	792 LUFTFARTØYER, TILBEHØR OG DELER	..	2192728
666 KERAMISKE PRODUKTER	2	395	793 SKIP, BÅTER OG ANNET FLYTENDE MATERIELL	..	5262
667 PERLER, EDLE STEINER	3	3077	812 SANITÆR-VARME-LYSUTSTYR	48	3895
671 RÅJERN, SPEILJERN MV.	18	288	821 MØBLER	..	11784
673 STANGSTÅL, PROFILSTÅL MV	9	228	831 REISEEFFEKTER, VESKER O.	1	65189
674 JERNPLATER, UNIVERSALSTÅL	24	426	842 YTTERTØY AV TEKSTILSTOFF UNNTATT TRIKOTASJE, FOR MENN OG GUTTER	1	84843
677 TRUKKET TRÅD AV JERN ELLER STÅL	84	1895	843 YTTERTØY AV TEKSTILSTOFF UNNTATT TRIKOTASJE, FOR KVINNER, PIKER, SMÅBARN	1	16571
678 RØR AV JERN ELLER STÅL	525	29913			
679 STØPTE, SMIDDE ETC. VARER AV JERN ELLER STÅL, UBEARBEIDET I.E.N.	25	1242			
681 SØLV OG PLATINAMETALLER	..	1988			
682 KOPPER	26	2264			
683 NIKKEL	60	3933			
684 ALUMINIUM	156	6276			
685 BLY	123	475			
689 ANDRE UEDLE METALLER	459	7543			
691 METALLKONSTRUKSJONER	107	4005			
692 METALLBEHOLDERE	82	5450			
693 METALLTRÅDVARER, UNNT. ISOLERTE ELEKTRISKE LEDNINGER	105	3088			
694 SPIKER, SKRUE O.L. AV JERN, STÅL OG KOPPER	144	14072			
695 HÅND- OG MASKINVERKTØY	..	67316			
696 KNIVER, BESTIKK, SAKSER	20	3265			
697 HUSHOLDNINGSARTIKLER AV UEDLE METALLER	..	3240			

TABELL 19 (FORTS.). SAMHANDELEN MED DE ENKELTE LAND FORDELT PÅ GRUPPER ETTER SITC-REV.2
 IMPORTS AND EXPORTS BY COUNTRY AND BY GROUPS OF THE SITC-REV.2

LAND OG VARE	MENGDE TONN	VERDI 1000 KR	LAND OG VARE	MENGDE TONN	VERDI 1000 KR
844 UNDERTØY AV TEKSTILSTOFF			514 NITROGENFUNKSJONELLE GRUPPER	1648	35967
UNNTATT TRIKOTASJE	..	269	516 ORGANISKE KJEMIKALIER I.E.N.	2	240
845 YTTERTØY AV TRIKOTASJE	1 114293	5135	522 UORGANISKE KJEMISKE GRUNNSTOFFER MV.	53076	40019
846 UNDERTØY AV TRIKOTASJE	..	4725	523 UORGANISKE KJEMIKALIER MV. I.E.N.	9269	59074
847 TILBEHØR TIL KLÅR AV TEKSTILSTOFF	..	10098	524 RADIOAKTIVE STOFFER O.L.	12	9422
848 TILBEHØR TIL KLÅR AV ANDRE MAT. HODEPLAGG	..	5478	533 FARGER, MALINGER, FERNISSER O.L.	..	46704
851 FOTTØY	..	9402	541 MEDISINSKE OG FARMASØTISKE PRODUKTER	13	18416
871 OPTISKE INSTRUMENTER OG APPARATER	6	5607	551 FLYKTIGE OLJER, ESSENER	2	173
872 MEDISINSKE INSTRUMENTER OG APPARATER I.E.N.	149	43609	554 SÅPE, PUSSEMIDLER O.L.	336	1951
873 MÅLERE, TELLEAPP. I.E.N.	1 4693	1619	562 KUNSTGJØDSEL	167803	126917
874 INSTRUMENTER OG APP. FOR MÅLING, KONTROLL, ANALYSE OG REGULERING I.E.N.	..	307661	572 SPRENGSTOFFER	5	1337
881 FOTOGRAFIAPP. OG UTSTYR	..	42664	582 KONDENSASJONS-, POLYKONDENSASJONS- OG POLYADDISJONSPRODUKTER	1666	10906
882 FILM OG KJEMIKALIER TIL FOTOGRAFISK BRUK	723	80397	583 POLYMERISASJONS- OG KOPOLYMERISASJONSPRODUKTER	2550	12702
883 KINOFILM, EKSPONERT OG FRAMKALT	4	2108	584 REGENERERT CELLULOSE	27	379
884 OPTISKE ARTIKLER, I.E.N.	..	7757	585 KUNSTHARPIKSER OG PLASTMATERIALER I.E.N.	:	:
885 UR	..	7714	592 STIVELSE, INULIN OG KLEBEMIDLER MV.	1020	16125
892 TRYKKSAKER	997	52029	598 DIVERSE KJEMISKE PRODUKTER I.E.N.	1812	12982
893 VARER AV PLAST	390	26198	611 LER	100	6540
894 BARNEVUGNER, LEKETØY, SPILL OG SPORTSARTIKLER	..	29498	613 PELSSKINN, BEREDTE	0	387
895 KONTORUTSTYR OG KONTORREKVISITA I.E.N.	..	12131	621 HALVFABRIKATER AV GUMMI	9	612
896 KUNSTVERK, ANTIKVITETER	5	1242	625 DEKK OG SLANGER AV GUMMI	..	1679
897 GULLSMEDARB., BIJOUTERI	..	6064	628 GUMMIVARER I.E.N.	6	591
898 MUSIKKINSTRUMENTER, DELER OG TILBEHØR	..	70990	634 FINER, KRYSSFINER MV.	..	1038
899 FERDIGE VARER I.E.N.	..	27184	635 VARER AV TRE I.E.N.	..	2674
931 SPES. VARER OG TRANSAKSJONER, IKKE GRUPPERT ETTER ART	5	736	641 PAPIR OG PAPP	69487	208418
951 KRIGSVÅPEN OG AMMUNISJON	..	:	642 VARER AV PAPIR, PAPP MV.	34	2312
961 MYNTER, IKKE GANGBARE	0	109	651 TEKSTILGARN	38	1187
971 GULL, IKKE-MONETÆRT	..	5900	652 VEVNADER AV BOMULL	3	350
			654 TEKSTILVEVNADER AV ANDRE MATERIALER	6	643
684 U S A			655 TRIKOTASJE, METERVARE	3	196
UTFØRSEL I ALT	..	5742265	656 TYLL, BÅND, BLONDER O.L.	0	61
001 LEVENDE DYR	1 9	363	657 SPESIELLE TEKSTILSTOFFER OG VARER	126	3568
014 KJØTT, TILBEREDT ELLER KONSERVERT; FISKE-EKSTRAKT	4	85	658 ANDRE TEKSTILVARER I.E.N.	..	1188
024 OST OG OSTEMASSE	7355	210359	659 GOLVBELEGG MV.	1	206
034 FISK, FERSK, KJØLT ELLER FRYST	22201	387387	662 TEGLVERKSPRODUKTER O.L.	..	135
035 FISK, SALTET, TØRKET ELLER RØYKT	754	21064	663 MINERALSKE PROD. I.E.N.	..	10336
036 KREPSDYR OG BLØTDYR	1195	5896	665 GLASSVARER	34	2611
037 FISK, KREPSDYR OG BLØTDYR, TILBEREDT ELLER KONSERVERT, I.E.N.	8593	318954	666 KERAMISKE PRODUKTER	51	3627
048 ANDRE KORNVARER	796	10619	671 RØJERN, SPEILJERN MV.	55562	174438
057 FRUKT OG NØTTER, FRISKE, TØRKEDE	10	97	673 STANGSTÅL, PROFILSTÅL MV	2232	3727
058 FRUKT, TILBEREDT ELLER KONSERVERT	4	78	674 JERNPLATER, UNIVERSALSTÅL	701	3265
071 KAFFE OG KAFFEERSTATN.	15	432	677 TRUKKET TRÅD AV JERN ELLER STÅL	1679	8662
073 SJOKOLADE	27	876	678 RØR AV JERN ELLER STÅL	71	1000
081 FORSTOFFER FOR DYR	941	15905	679 STØPTE, SMIDDE ETC. VARER AV JERN ELLER STÅL, UBEARBEIDD I.E.N.	9	253
098 MATVARER, TILBEREDTE, I.E.N.	21	887	681 SØLV OG PLATINAMETALLER	..	26890
111 ALKOHOLFRIE DRIKKEVARER	..	254	682 KOPPER	368	3874
112 ALKOHOLHOLDIGE DRIKKEVARER	4 1844	8753	683 NIKKEL	13009	413278
122 TOBAKK, BEARBEIDD	8	517	684 ALUMINIUM	22342	228809
212 PELSSKINN, UBEREDTE	1 154503	55601	686 SINK	9962	62032
251 PAPIRMASSE	4243	9983	689 ANDRE UEDLE METALLER	:	:
273 STEIN, SAND, GRUS	5577	1942	691 METALLKONSTRUKSJONER	1770	17817
278 ANDRE RÅ MINERALER	115	271	692 METALLBEHOLDERE	11	133
288 AVFALL AV IKKE-JERNH. UEDLE METALLER	41	577	693 METALLTRØDVARER, UNNT. ISOLERTE ELEKTRISKE LEDNINGER	1360	9856
291 ANIMALSKE RÅVARER, I.E.N.	121	600	694 SPIKER, SKRUER O.L. AV JERN, STÅL OG KOPPER	244	2177
292 VEGETABILSKE RÅVARER	420	1337	695 HÅND- OG MASKINVERKTØY	..	5997
333 MINERALOLJE, RÅ	626453	1050311	696 KNIVER, BESTIKK, SAKSER	3	1040
334 MINERALOLJEPRODUKTER	..	76678	697 HUSHOLDNINGSARTIKLER AV UEDLE METALLER	..	15313
341 GASS, NATURLIG OG TILVIRKET	..	72556	699 ANDRE VARER AV UEDLE METALLER	1113	29036
411 DYREFETT OG -OLJER	1297	13963	711 DAMPKJELER	..	103
431 OLJE OG FETT, BEARBEIDD; VOKS	782	3582	713 STEMPELDREVNE FORBRENNINGSMOTORER	..	16486
511 HYDROKARBONER ETC.	:	:	714 KRAFTMASKINER, IKKE-ELEKTRISKE	..	141482
512 ALKOHOLER, FENOLER MV.	..	2785	716 ROTERENDE ELEKTRISKE MASKINER OG APPARATER	..	19137
513 KARBOKSYLSYRER MV.	90	811	718 ANDRE KRAFTMASKINER	..	8797
			721 LANDBRUKSMASKINER	..	6818
			723 ANLEGGSMASKINER, -UTSTYR	..	23033

TABELL 19 (FORTS.). SAMHANDELEN MED DE ENKELTE LAND FORDELT PÅ GRUPPER ETTER SITC-REV.2
 IMPORTS AND EXPORTS BY COUNTRY AND BY GROUPS OF THE SITC-REV.2

LAND OG VARE	MENGDE TONN	VERDI 1000 KR	LAND OG VARE	MENGDE TONN	VERDI 1000 KR
724 MASKINER FOR TEKSTIL- OG LÆRINDUSTRIEN	..	22320	896 KUNSTVERK, ANTIKVITETER	1	15099
725 MASKINER FOR CELLULOSE- OG PAPIRINDUSTRIEN	..	5982	897 GULLSMEDARB., BIJOUTERI	..	2222
726 MASKINER FOR TRYKKING OG BOKBINDING	..	1241	898 MUSIKKINSTRUMENTER, DELER OG TILBEHØR	..	257
727 MASKINER FOR NÆRINGS- MIDDELINDUSTRIEN	..	31929	899 FERDIGE VARER I.E.N.	..	1865
728 MASKINER OG UTSTYR FOR SPES. INDUSTRIER I.E.N.	..	21497	931 SPES.VARER OG TRANSAKSJONER, IKKE GRUPPERT ETTER ART	3	111
736 VERKTØYMASKINER FOR BEARBEIDING AV METALLER	..	1495	941 LEVENDE DYR I.E.N.	..	579
737 METALLBEARBEIDINGS- MASKINER	..	616	951 KRIGSVRPN OG AMMUNISJON	..	:
741 VARME-OG KJØLEUTST.I.E.N	..	51649	971 GULL, IKKE-MONETÆRT	..	216
742 PUMPER FOR VÆSKER; VÆSKEELEVATORER	..	18323	688 AMERIK. VIRGINØYER		
743 PUMPER, KOMPRESSORER, VIFTER, SENTRIFUGER MV.	..	57505	INNFØRSEL I ALT	..	269937
744 MEKANISK UTSTYR FOR HÅNDTERING AV GODS	..	45059	287 MALMER AV UEDLE METALLER I.E.N.	212901	269886
745 ANDRE IKKE-ELEKTRISKE MASKINER, APP. OG VERKTØY	..	5764	688 AMERIK. VIRGINØYER		
749 IKKE-ELEKTRISKE DELER OG TILBEHØR TIL MASKINER	103	11672	UTFØRSEL I ALT	..	1173
751 KONTORMASKINER	1	31	441		
752 AUTOMATISKE DATA-BEHANDLINGSMASKINER	1	1078	35821		
759 DELER OG TILBEHØR TIL GR. 751 OG 752	51	26761	035 FISK, SALTET, TØRKET ELLER RØYKT	45	993
762 RADIOMOTTAKERE	1	1222	2075	1	132
763 GRAMMOFONER, DIKTERAPP. O.L. FOR OPPTAK OG GJENGIVELSE AV LYD	1	3349	6503		
764 TELEKOMMUNIKASJONSUTSTYR	..	79615	705 ARGENTINA		
771 ELEKTRISKE KRAFTMASKINER OG DELER	..	9338	INNFØRSEL I ALT	..	99219
772 ELEKTRISKE APP. TIL Å SLUTTE, BRYTE, SIKRE MV. ELEKTRISKE STRØMKRETSER	..	4068	036 KREPSDYR OG BLØTDYR	2	201
773 UTSTYR FOR OVERFØRING AV ELEKTRISITET	80	2784	056 GRØNNSAKER, KONSERVETER ELLER TILBEREDEDTE, I.E.N.	120	475
774 ELEKTRISKE APPARATER TIL MEDISINSK BRUK	..	20150	057 FRUKT OG NØTTER, FRISKE, TØRKEDE	12474	60801
775 MASKINER, APP. OG UTSTYR TIL HUSHOLDNINGSBRUK	..	3071	058 FRUKT, TILBEREDT ELLER KONSERVERT	322	2693
776 ELEKTRONRØR, HALVLEDER-KOMPONENTER MV.	..	6846	062 SUKKERVARER UTEN INNHOLD AV KAKAO	7	99
778 ELEKTRISKE MASKINER OG APPARATER I.E.N.	..	2571	233 SYNTETISK OG REGENERERT GUMMI, AVFALL OG SKRAP	156	957
781 PERSONBILER, HERUNDER STASJONSGOGER	1	4	245 VED TIL BRENSSEL; TREKULL	..	429
782 VARE-, LASTE- OG SPESIALBILER	1	2	335 RESTSTOFFER AV MINERAL-OLJEPRODUKTER	22375	8840
785 MOTORSYKLER, SCOOTERE OG SYKLER	..	275	423 PLANTEOLJER, BLØTE	198	694
786 TILHENGERE O.Å.KJØRE-TØYER UTEN MOTOR I.E.N.	..	9313	424 PLANTEOLJER, I.E.N.	601	2278
792 LUFFARTØYER, TILBEHØR OG DELER	..	24401	513 KARBOKSYLSYRER MV.	36	396
793 SKIP, BÅTER OG ANNET FLYTENDE MATERIELL	..	548579	532 FARGE-OG GARVE-EKSTRAKTER MV.	60	423
812 SANITER-VARME-LYSUTSTYR	49	2244	583 POLYMERISASJONS- OG KOPOLYMERISASJONS-PRODUKTER	253	1471
821 MØBLER	..	133597	611 LÆR	3	244
831 REISEEFFEKTER, VESKER O.	1	158390	651 TEKSTILGARN	49	1245
842 YTTERTØY AV TEKSTILSTOFF UNNTATT TRIKOTASJE, FOR MENN OG GUTTER	1	67246	695 HÅND- OG MASKINVERKTØY	..	1654
843 YTTERTØY AV TEKSTILSTOFF UNNTATT TRIKOTASJE, FOR KVINNER, PIKER, SMÅBARN	1	3009	752 AUTOMATISKE DATA-BEHANDLINGSMASKINER	1	428
845 YTTERTØY AV TRIKOTASJE	1	67636	759 DELER OG TILBEHØR TIL GR. 751 OG 752	0	458
846 UNDERTØY AV TRIKOTASJE	..	2568	772 ELEKTRISKE APP. TIL Å SLUTTE, BRYTE, SIKRE MV. ELEKTRISKE STRØMKRETSER	..	182
847 TILBEHØR TIL KLÆR AV TEKSTILSTOFF	..	3784	848 TILBEHØR TIL KLÆR AV ANDRE MAT.;HODEPLAGG	..	59
848 TILBEHØR TIL KLÆR AV ANDRE MAT.;HODEPLAGG	..	2811	705 ARGENTINA		
851 FOTTØY	..	1971	UTFØRSEL I ALT	..	44237
871 OPTISKE INSTRUMENTER OG APPARATER	0	74	035 FISK, SALTET, TØRKET ELLER RØYKT	26	501
872 MEDISINSKE INSTRUMENTER OG APPARATER I.E.N.	104	15647	081 FORSTOFFER FOR DYR	34	358
874 INSTRUMENTER OG APP. FOR MÅLING, KONTROLL, ANALYSE OG REGULERING I.E.N.	..	147483	212 PELSSKINN, UBEREDEDTE	1	524
881 FOTOGRAFIAPP. OG UTSTYR	..	931	251 PAPIRMASSE	23	96
885 UR	..	577	278 ANDRE RR MINERALER	96	303
892 TRYKKSAKER	40	4128	514 NITROGENFUNKSJONELLE GRUPPER	173	1368
893 VARER AV PLAST	233	14346	516 ORGANISKE KJEMIKALIER I.E.N.	5	268
894 BARNEVOGNER, LEKETØY, SPILL OG SPORTSARTIKLER	..	:	533 FARGER, MALINGER, FERNISSE O.L.	..	5502
895 KONTORUTSTYR OG KONTORREKVISITA I.E.N.	..	119	541 MEDISINSKE OG FARMASØTISKE PRODUKTER	2	270
			585 KUNSTHARPIKSER OG PLASTMATERIALER I.E.N.	:	:

TABELL 19 (FORTS.). SAMHANDELEN MED DE ENKELTE LAND FORDELT PÅ GRUPPER ETTER SITC-REV.2
 IMPORTS AND EXPORTS BY COUNTRY AND BY GROUPS OF THE SITC, REV.2

LAND OG VARE	MENGDE TONN	VERDI 1000 KR	LAND OG VARE	MENGDE TONN	VERDI 1000 KR
598 DIVERSE KJEMISKE PRODUKTER I.E.N.	944	3035	251 PAPIRMASSE	23384	31117
621 HALVFABRIKATER AV GUMMI	6	256	287 MALMER AV UEDLE METALLER I.E.N.	70700	45646
641 PAPIR OG PAPP	667	2147	288 AVFALL AV IKKE-JERNH. UEDLE METALLER	20	137
657 SPEIELLE TEKSTIL- STOFFER OG VARER	2	109	424 PLANTEOLJER, I.E.N.	12	99
683 NIKKEL	161	5768	512 ALKOHOLER, FENOLER MV.	..	198
689 ANDRE UEDLE METALLER	:	:	522 UORGANISKE KJEMISKE GRUNNSTOFFER MV.	8126	14148
695 HÅND- OG MASKINVERKTØY	..	178	532 FARGE-OG GARVE- EKSTRAKTER MV.	375	2490
713 STEMPELDREVNENE FOR- BRENNINGSMOTORER	..	218	592 STIVELSE, INULIN OG KLEBEMIDLER MV.	41	769
727 MASKINER FOR NÆRINGS- MIDDELINDUSTRIEN	..	56	611 LÆR	14	979
728 MASKINER OG UTSTYR FOR SPES. INDUSTRIER I.E.N.	..	1906	612 VARER AV LÆR EL.KUNSTLÆR	15	2752
741 VARME-OG KJØLEUTST.I.E.N	..	538	613 PELSSKINN, BEREDTE	17	1275
742 PUMPER FOR VÆSKER; VÆSKEELEVATORER	..	178	625 DEKK OG SLANGER AV GUMMI	..	611
743 PUMPER, KOMPRESSORER, VIFTER, SENTRIFUGER MV.	..	672	628 GUMMIVARER I.E.N.	4	89
744 MEKANISK UTSTYR FOR HÅNDBETING AV GODS	..	11587	634 FINER, KRYSSFINER MV.	..	4097
763 GRAMMOFONER, DIKTERAPP. O.L. FOR OPPTAK OG GJENGIVELSE AV LYD	36	242	635 VARER AV TRE I.E.N.	..	721
764 TELEKOMMUNIKASJONSUTSTYR	..	541	641 PAPIR OG PAPP	51	187
772 ELEKTRISKE APP. TIL R SLUTTE, BRYTE, SIKRE MV.	..	760	651 TEKSTILGARN	382	9540
874 INSTRUMENTER OG APP. FOR MÅLING, KONTROLL, ANALYSE OG REGULERING I.E.N.	..	1062	652 VEVNADER AV BOMULL	29	1261
893 VARER AV PLAST	2	62	657 SPEIELLE TEKSTIL- STOFFER OG VARER	0	152
894 BARNEVOGNER, LEKETØY, SPILL OG SPORTSARTIKLER	..	:	658 ANDRE TEKSTILVARER I.E.N	..	12620
710 BOLIVIA	..	1023	661 KALK, SEMENT MV.	3	77
INNFØRSEL I ALT	..	1023	662 TEGLVERKSPRODUKTER O.L.	..	470
687 TINN	10	891	663 MINERALSKE PROD. I.E.N.	..	104
843 YTTERTØY AV TEKSTILSTOFF UNNTATT TRIKOTASJE, FOR KVINNER, PIKER, SMÅBARN	366	55	666 KERAMISKE PRODUKTER	16	348
710 BOLIVIA	..	5715	667 PERLER, EDLE STEINER	3	179
UTFØRSEL I ALT	..	5715	673 STANGSTÅL, PROFILSTÅL MV	58	511
287 MALMER AV UEDLE METALLER I.E.N.	3122	4417	674 JERNPLATER, UNIVERSALSTÅL	7468	14172
411 DYREFETT OG -OLJER	5	58	682 KOPPER	1	122
541 MEDISINSKE OG FARMASØY- TISKE PRODUKTER	0	110	694 SPIKER, SKRUE O.L. AV JERN, STÅL OG KOPPER	28	223
663 MINERALSKE PROD. I.E.N.	..	175	695 HÅND- OG MASKINVERKTØY	..	212
678 RØR AV JERN ELLER STÅL	16	52	696 KNIVER, BESTIKK, SAKSER	14	793
695 HÅND- OG MASKINVERKTØY	..	174	713 STEMPELDREVNENE FOR- BRENNINGSMOTORER	..	118
723 ANLEGGSMASKINER,-UTSTYR	..	258	723 ANLEGGSMASKINER,-UTSTYR	..	163
793 SKIP, BÅTER OG ANNET FLYTENDE MATERIELL	..	114	724 MASKINER FOR TEKSTIL- OG LÆRINDUSTRIEN	..	101
874 INSTRUMENTER OG APP. FOR MÅLING, KONTROLL, ANALYSE OG REGULERING I.E.N.	..	128	742 PUMPER FOR VÆSKER; VÆSKEELEVATORER	..	62
715 BRASIL	..	317785	749 IKKE-ELEKTRISKE DELER OG TILBEHØR TIL MASKINER	1	333
INNFØRSEL I ALT	..	317785	751 KONTORMASKINER	1	926
014 KJØTT, TILBEREDT ELLER KONSERVERT; FISKE- EKSTRAKT	27	1418	752 AUTOMATISKE DATA- BEHANDLINGSMASKINER	1	102
056 GRØNNSAKER, KONSERVERTE ELLER TILBEREDTE, I.E.N.	12	53	759 DELER OG TILBEHØR TIL GR. 751 OG 752	1	224
057 FRUKT OG NØTTER, FRISKE, TØRKEDE	402	4132	764 TELEKOMMUNIKASJONSUTSTYR	..	78
058 FRUKT, TILBEREDT ELLER KONSERVERT	5443	49948	771 ELEKTRISKE KRAFTMASKINER OG DELER	..	62
061 SUKKER OG HONNING	18666	13553	772 ELEKTRISKE APP. TIL R SLUTTE, BRYTE, SIKRE MV.	..	831
071 KAFFE OG KAFFEERSTATN.	26958	533172	776 ELEKTRISKE STRØMKRETSE ELEKTRONRØR, HALVLEDER- KOMPONENTER MV.	..	142
075 KRYDDERIER	15	172	778 ELEKTRISKE MASKINER OG APPARATER I.E.N.	..	412
112 ALKOHOLHOLDIGE DRIKKE- VARER	70	1461	781 PERSONBILER, HERUNDER STASJONSVOGNER	1	307
121 TOBAKK, UBEARBEIDD	685	17774	784 DELER OG TILBEHØR TIL 722, 781, 782 OG 783	..	1711
245 VED TIL BRENSEL; TREKULL	..	8501	821 MØBLER	..	117
248 TRELAST, SKÅRET ELLER HØVLET	..	2456	831 REISEEFFEKTER, VESKER O. 1	5259	576
			842 YTTERTØY AV TEKSTILSTOFF UNNTATT TRIKOTASJE, FOR MENN OG GUTTER	1	5864
			843 YTTERTØY AV TEKSTILSTOFF UNNTATT TRIKOTASJE, FOR KVINNER, PIKER, SMÅBARN	1	20111
			844 UNDERTØY AV TEKSTILSTOFF UNNTATT TRIKOTASJE	..	135
			845 YTTERTØY AV TRIKOTASJE	1	22213
			846 UNDERTØY AV TRIKOTASJE	..	633
			848 TILBEHØR TIL KLÆR AV ANDRE MAT.; HODEPLAGG	..	1458
			851 FOTTØY	..	20490
			874 INSTRUMENTER OG APP. FOR MÅLING, KONTROLL, ANALYSE OG REGULERING I.E.N.	..	61
			892 TRYKKSAKER	2	160
			894 BARNEVOGNER, LEKETØY, SPILL OG SPORTSARTIKLER	..	1436
			899 FERDIGE VARER I.E.N.	..	177

TABELL 19 (FORTS.). SAMHANDELEN MED DE ENKELTE LAND FORDELT PÅ GRUPPER ETTER SITC-REV.2
IMPORTS AND EXPORTS BY COUNTRY AND BY GROUPS OF THE SITC, REV.2

LAND OG VARE	MENGDE TONN	VERDI 1000 KR	LAND OG VARE	MENGDE TONN	VERDI 1000 KR
715 BRASIL			292 VEGETABILSKES RÅVARER	241	510
UTFØRSEL I ALT	..	249908	522 UORGANISKE KJEMISKE GRUNNSTOFFER MV.	10	843
035 FISK, SALTET, TØRKET ELLER RØYKT	10196	166885	773 UTSTYR FOR OVERFØRING AV ELEKTRISITET	66	1238
036 KREPSDYR OG BLØTDYR	8	159	725 CHILE		
081 FORSTOFFER FOR DYR	71	1062	UTFØRSEL I ALT	..	43562
251 PAPIRMASSE	5534	15568	035 FISK, SALTET, TØRKET ELLER RØYKT	2	93
411 DYREFETT OG -OLJER	66	665	081 FORSTOFFER FOR DYR	15	216
514 NITROGENFUNKSJØVELLE GRUPPER	239	2464	513 KARBOKSYLSYRER MV.	3	54
516 ORGANISKE KJEMIKALIER I.E.N.	7	349	516 ORGANISKE KJEMIKALIER I.E.N.	54	557
522 UORGANISKE KJEMISKE GRUNNSTOFFER MV.	6580	1685	522 UORGANISKE KJEMISKE GRUNNSTOFFER MV.	8	134
523 UORGANISKE KJEMI-KALIER MV., I.E.N.	57	876	562 KUNSTGJØDSEL	466	419
533 FARGER, MALINGER, FERNISSER O.L.	..	210	584 REGENERERT CELLULOSE	17	331
541 MEDISINSKE OG FARMASØY-TISKE PRODUKTER	0	244	585 KUNSTHARPIKSER OG PLASTMATERIALER I.E.N.	:	:
562 KUNSTGJØDSEL	2000	792	621 HALVFABRIKATER AV GUMMI	6	453
582 KONDENSASJONS-, POLY-KONDENSASJONS- OG POLY-ADDISJONSPRODUKTER	220	1423	641 PAPIR OG PAPP	50	317
585 KUNSTHARPIKSER OG PLASTMATERIALER I.E.N.	:	:	678 RØR AV JERN ELLER STÅL	2	60
598 DIVERSE KJEMISKE PRODUKTER I.E.N.	1005	2172	683 NIKKEL	3	89
641 PAPIR OG PAPP	1173	2933	684 ALUMINIUM	2	125
678 RØR AV JERN ELLER STÅL	1	178	693 METALLTRÅDVARER, UNNT. ISOLERTE ELEKTRISKE LEDNINGER	100	1062
683 NIKKEL	54	2268	695 HÅND- OG MASKINVERKTØY	..	67
689 ANDRE UEDLE METALLER	:	:	699 ANDRE VARER AV UEDLE METALLER	3	184
693 METALLTRÅDVARER, UNNT. ISOLERTE ELEKTRISKE LEDNINGER	125	956	713 STEMPELDREVNE FOR-BRENNINGSMOTØRER	..	2121
699 ANDRE VARER AV UEDLE METALLER	1	71	718 ANDRE KRAFTMASKINER	..	612
718 ANDRE KRAFTMASKINER	..	53	727 MASKINER FOR NÆRINGS-MIDDELINDUSTRIEN	..	811
727 MASKINER FOR NÆRINGS-MIDDELINDUSTRIEN	..	118	728 MASKINER OG UTSTYR FOR SPES. INDUSTRIER I.E.N.	..	1722
728 MASKINER OG UTSTYR FOR SPES. INDUSTRIER I.E.N.	..	5012	741 VARME-OG KJØLEUTST. I.E.N.	..	1103
742 PUMPER FOR VÆSKER; VÆSKEELEVATORER	..	1437	742 PUMPER FOR VÆSKER; VÆSKEELEVATORER	..	807
743 PUMPER, KOMPRESSORER, VIFTER, SENTRIFUGER MV.	..	796	743 PUMPER, KOMPRESSORER, VIFTER, SENTRIFUGER MV.	..	100
744 MEKANISK UTSTYR FOR HÅNDBERØRING AV GODS	..	114	744 MEKANISK UTSTYR FOR HÅNDBERØRING AV GODS	..	7553
749 IKKE-ELEKTRISKE DELER OG TILBEHØR TIL MASKINER	1	220	749 IKKE-ELEKTRISKE DELER OG TILBEHØR TIL MASKINER	2	333
764 TELEKOMMUNIKASJONSUTSTYR	..	620	764 TELEKOMMUNIKASJONSUTSTYR	..	516
778 ELEKTRISKE MASKINER OG APPARATER I.E.N.	..	476	772 ELEKTRISKE APP. TIL Å SLUTTE, BRYTE, SIKRE MV. ELEKTRISKE STRØMKRETSE	..	332
781 PERSONBILER, HERUNDER STASJONSVOGNER	1	150	775 MASKINER, APP. OG UTSTYR TIL HUSHOLDNINGSBRUK	..	85
784 DELER OG TILBEHØR TIL 722, 781, 782 OG 783	..	774	793 SKIP, BÅTER OG ANNET FLYTENDE MATERIELL	..	17520
874 INSTRUMENTER OG APP. FOR MÅLING, KONTROLL, ANALYSE OG REGULERING I.E.N.	..	101	842 YTERTØY AV TEKSTILSTOFF UNNTATT TRIKOTASJE, FOR MENN OG GUTTER	1	4102
894 BARNEVOGNER, LEKETØY, SPILL OG SPORTSARTIKLER	..	:	848 TILBEHØR TIL KLÅR AV ANDRE MAT.; HODEPLAGG	..	60
720 GUYANA			874 INSTRUMENTER OG APP. FOR MÅLING, KONTROLL, ANALYSE OG REGULERING I.E.N.	..	1795
INNFØRSEL I ALT	..	18448	893 VARER AV PLAST	42	1726
278 ANDRE RÅ MINERALER	1007	1485	894 BARNEVOGNER, LEKETØY, SPILL OG SPORTSARTIKLER	..	:
287 MALMER AV UEDLE METALLER I.E.N.	22123	16961	899 FERDIGE VARER I.E.N.	..	695
720 GUYANA			730 COLOMBIA		
UTFØRSEL I ALT	..	32	INNFØRSEL I ALT	..	205739
725 CHILE			057 FRUKT OG NØTTER, FRISKE, TØRKEDE	2674	10390
INNFØRSEL I ALT	..	14417	071 KAFFE OG KAFFEERSTATN.	8598	183659
037 FISK, KREPSDYR OG BLØTDYR, TILBEREDT ELLER KONSERVERT, I.E.N.	2	104	081 FORSTOFFER FOR DYR	4	96
057 FRUKT OG NØTTER, FRISKE, TØRKEDE	1937	11661	292 VEGETABILSKES RÅVARER	146	10861
			651 TEKSTILGARN	24	667
			730 COLOMBIA		
			UTFØRSEL I ALT	..	27740
			024 OST OG OSTEMASSE	5	68
			081 FORSTOFFER FOR DYR	47	638
			264 JUTE OG ANDRE TEKSTIL-FIBRER AV BAST	24	256

TABELL 19 (FORTS.). SAMHANDELEN MED DE ENKELTE LAND FORDELT PÅ GRUPPER ETTER SITC-REV.2
 IMPORTS AND EXPORTS BY COUNTRY AND BY GROUPS OF THE SITC, REV.2

LAND OG VARE	MENGDE TONN	VERDI 1000 KR	LAND OG VARE	MENGDE TONN	VERDI 1000 KR
411 DYREFETT OG -OLJER	40	368	894 BARNEVOGNER, LEKETØY, SPILL OG SPORTSARTIKLER	..	:
431 OLJE OG FETT, BEARBEIDET; VOKS	13	109	931 SPES. VARER OG TRANSAKSJONER, IKKE GRUPPERT ETTER ART	29	488
514 NITROGENFUNKSJONELLE GRUPPER	34	274			
522 UORGANISKE KJEMISKE GRUNNSTOFFER MV.	31367	8047			
523 UORGANISKE KJEMIKALIER MV., I.E.N.	70	667	745 FRANSK GUIANA		
533 FARGER, MALINGER, FERNISSER O.L.	..	2797	INNFØRSEL I ALT	..	404
541 MEDISINSKE OG FARMASØYTISKE PRODUKTER	3	350	058 FRUKT, TILBEREDT ELLER KONSERVERT	45	404
554 SØPE, PUSSEMIDLER O.L.	86	587			
562 KUNSTGJØDSEL	199	364			
598 DIVERSE KJEMISKE PRODUKTER I.E.N.	321	408	745 FRANSK GUIANA		
641 PAPIR OG PAPP	737	2859	UTFØRSEL I ALT	..	555
671 RÅJERN, SPEILJERN MV.	20	72			
683 NIKKEL	2	99	035 FISK, SALTET, TØRKET ELLER RØYKT	38	552
686 SINK	11	91			
691 METALLKONSTRUKSJONER	29	240			
693 METALLTRÅDVARER, UNNT. ISOLERTE ELEKTRISKE LEDNINGER	35	465	755 PARAGUAY		
695 HÅND- OG MASKINVERKTØY	..	318	INNFØRSEL I ALT	..	9550
713 STEMPELDREVNENE FORBRENNINGSMOTORER	..	78			
718 ANDRE KRAFTMASKINER	..	150	222 OLJEFRØ TIL UTVINNING AV BLØTE OLJER	5250	9184
723 ANLEGGSMASKINER, -UTSTYR	..	2106	248 TRELAST, SKÅRET ELLER HØVLET	..	54
728 MASKINER OG UTSTYR FOR SPES. INDUSTRIER I.E.N.	..	1112	611 LØR	2	114
741 VARME- OG KJØLEUTST. I.E.N.	..	1156	634 FINER, KRYSSFINER MV.	..	136
742 PUMPER FOR VÆSKER; VÆSKEELEVATORER	..	61	831 REISEEFFEKTER, VÆSKER O. 1	456	60
743 PUMPER, KOMPRESSORER, VIFTER, SENTRIFUGER MV.	..	381			
749 IKKE-ELEKTRISKE DELER OG TILBEHØR TIL MASKINER	2	318	755 PARAGUAY		
764 TELEKOMMUNIKASJONSUTSTYR	..	408	UTFØRSEL I ALT	..	359
772 ELEKTRISKE APP. TIL Å SLUTTE, BRYTE, SIKRE MV. ELEKTRISKE STRØMKRETSE	..	971	585 KUNSTHARPIKSER OG PLASTMATERIALER I.E.N.	:	:
893 VARER AV PLAST	34	897	894 BARNEVOGNER, LEKETØY, SPILL OG SPORTSARTIKLER	..	:
894 BARNEVOGNER, LEKETØY, SPILL OG SPORTSARTIKLER	..	:			
			760 PERU		
735 ECUADOR			INNFØRSEL I ALT	..	11808
INNFØRSEL I ALT	..	908			
057 FRUKT OG NØTTER, FRISKE, TØRKEDE	116	494	056 GRØNNSAKER, KONSERVETER ELLER TILBEREDTE, I.E.N.	6	96
658 ANDRE TEKSTILVARER I.E.N.	..	285	071 KAFFE OG KAFFEERSTATN.	173	3573
			613 PELSINN, BEREDTE	0	65
			651 TEKSTILGARN	297	7541
			897 GULLSMEDARB., BIJOUTERI	..	299
735 ECUADOR					
UTFØRSEL I ALT	..	7645	760 PERU		
522 UORGANISKE KJEMISKE GRUNNSTOFFER MV.	121	327	UTFØRSEL I ALT	..	72844
523 UORGANISKE KJEMIKALIER MV., I.E.N.	453	921	014 KJØTT, TILBEREDT ELLER KONSERVERT; FISKE- EKSTRAKT	8	111
562 KUNSTGJØDSEL	830	1343	035 FISK, SALTET, TØRKET ELLER RØYKT	20	596
598 DIVERSE KJEMISKE PRODUKTER I.E.N.	143	320	081 FORSTOFFER FOR DYR	41	576
634 FINER, KRYSSFINER MV.	..	87	522 UORGANISKE KJEMISKE GRUNNSTOFFER MV.	6	115
641 PAPIR OG PAPP	347	1238	523 UORGANISKE KJEMIKALIER MV., I.E.N.	21	247
657 SPESIELLE TEKSTILSTOFFER OG VARER	11	440	541 MEDISINSKE OG FARMASØYTISKE PRODUKTER	0	56
684 ALUMINIUM	42	369	554 SØPE, PUSSEMIDLER O.L.	93	682
713 STEMPELDREVNENE FORBRENNINGSMOTORER	..	621	562 KUNSTGJØDSEL	2949	4826
742 PUMPER FOR VÆSKER; VÆSKEELEVATORER	..	141	582 KONDENSASJONS-, POLYKONDENSASJONS- OG POLYADDISJONSPRODUKTER	67	276
743 PUMPER, KOMPRESSORER, VIFTER, SENTRIFUGER MV.	..	139	583 POLYMERISASJONS- OG KOPOLYMERISASJONS- PRODUKTER	3	77
744 MEKANISK UTSTYR FOR HÅNTERING AV GODS	..	102	621 HALVFABRIKATER AV GUMMI	3	157
745 ANDRE IKKE-ELEKTRISKE MASKINER, APP. OG VERKTØY	..	206	641 PAPIR OG PAPP	198	1126
749 IKKE-ELEKTRISKE DELER OG TILBEHØR TIL MASKINER	1	75	657 SPESIELLE TEKSTILSTOFFER OG VARER	0	131
764 TELEKOMMUNIKASJONSUTSTYR	..	93	678 RØR AV JERN ELLER STÅL	1518	21003
772 ELEKTRISKE APP. TIL Å SLUTTE, BRYTE, SIKRE MV. ELEKTRISKE STRØMKRETSE	..	147			
874 INSTRUMENTER OG APP. FOR MÅLING, KONTROLL, ANALYSE OG REGULERING I.E.N.	..	77			

TABELL 19 (FORTS.). SAMHANDELEN MED DE ENKELTE LAND FORDELT PÅ GRUPPER ETTER SITC-REV.2
IMPORTS AND EXPORTS BY COUNTRY AND BY GROUPS OF THE SITC-REV.2

LAND OG VARE	MENGDE TONN	VERDI 1000 KR	LAND OG VARE	MENGDE TONN	VERDI 1000 KR
691 METALLKONSTRUKSJONER	347	10583	728 MASKINER OG UTSTYR FOR		
694 SPIKER, SKRUER O.L.			SPEŠ. INDUSTRIER I.E.N.	..	127
AV JERN, STÅL OG KOPPER	6	64	874 INSTRUMENTER OG APP. FOR		
699 ANDRE VARER AV UEDLE			MÅLING, KONTROLL, ANALYSE		
METALLER	1	193	OG REGULERING I.E.N.	..	303
713 STEMPELDREVNENE FOR-			775 VENEZUELA		
BRENNINGSMOTORER	..	63	INNFØRSEL I ALT	..	110396
716 ROTERENDE ELEKTRISKE			287 MALMER AV UEDLE METALLER		
MASKINER OG APPARATER	..	205	I.E.N.	26197	29710
718 ANDRE KRAFTMASKINER	..	14736	334 MINERALOLJEPRODUKTER	..	80575
727 MASKINER FOR NÆRINGS-			874 INSTRUMENTER OG APP. FOR		
MIDDELINDUSTRIEN	..	115	MÅLING, KONTROLL, ANALYSE		
728 MASKINER OG UTSTYR FOR			OG REGULERING I.E.N.	..	106
SPEŠ. INDUSTRIER I.E.N.	..	408	775 VENEZUELA		
741 VARME- OG KJØLEUTST. I.E.N.	..	460	UTFØRSEL I ALT	..	331625
742 PUMPER FOR VÅSKER;			035 FISK, SALTET, TØRKET		
VÅSKEELEVATORER	..	2462	ELLER RØYKT	596	13583
743 PUMPER, KOMPRESSORER,			081 FORSTOFFER FOR DYR	30	248
VIFTER, SENTRIFUGER MV.	..	104	098 MATVARER, TILBEREDEDTE,		
744 MEKANISK UTSTYR FOR			I.E.N.	2	61
HÅNDTERING AV GODS	..	2339	323 BRIKETTER; KOKS;		
749 IKKE-ELEKTRISKE DELER OG			RETORTKULL	18150	7006
TILBEHØR TIL MASKINER	81	7354	514 NITROGENFUNKSJONELLE		
764 TELEKOMMUNIKASJONSUTSTYR	..	1364	GRUPPER	7	54
772 ELEKTRISKE APP. TIL Å			522 UORGANISKE KJEMISKE	10	182
SLUTTE, BRYTE, SIKRE MV.	..	964	GRUNNSTOFFER MV.		
ELEKTRISKE STRØMKRETSE	..	233	523 UORGANISKE KJEMI-		
812 SANITØR-VARME-LYSUTSTYR	1	233	KALIER MV., I.E.N.	506	1232
873 MÅLERE, TELLEAPP. I.E.N.	63	143	533 FARGER, MALINGER,		
874 INSTRUMENTER OG APP. FOR			FERNISSE O.L.	..	1764
MÅLING, KONTROLL, ANALYSE	..	186	562 KUNSTGJØDSEL	193	277
OG REGULERING I.E.N.	3	153	585 KUNSTHARPIKSER OG		
893 VARER AV PLAST	..	:	PLASTMATERIALER I.E.N.	:	:
894 BARNEVOGNER, LEKETØY,			598 DIVERSE KJEMISKE		
SPILL OG SPORTSARTIKLER	..	:	PRODUKTER I.E.N.	81	111
765 SURINAM			641 PAPIR OG PAPP	534	3641
INNFØRSEL I ALT	..	353730	642 VARER AV PAPIR, PAPP MV.	8	67
248 TRELAST, SKÅRET ELLER			651 TEKSTILGARN	1	120
HØVLET	..	73	654 TEKSTILVEVNADER AV		
287 MALMER AV UEDLE METALLER			ANDRE MATERIALER	2	176
I.E.N.	274339	348412	657 SPEŠIELLE TEKSTIL-		
684 ALUMINIUM	587	5241	STOFFER OG VARER	0	94
765 SURINAM			683 NIKKEL	5	188
UTFØRSEL I ALT	..	6143	684 ALUMINIUM	43	2082
035 FISK, SALTET, TØRKET			686 SINK	20	154
ELLER RØYKT	6	66	689 ANDRE UEDLE METALLER	:	:
423 PLANTEOLJER, BLØTE	41	325	716 ROTERENDE ELEKTRISKE		
431 OLJE OG FETT, BEARBEIDD;			MASKINER OG APPARATER	..	122
VOKS	601	2856	741 VARME- OG KJØLEUTST. I.E.N.	..	3511
554 SRPE, PUSSEMIDLER O.L.	392	2139	742 PUMPER FOR VÅSKER;		
621 HALVFABRIKATER AV GUMMI	2	210	VÅSKEELEVATORER	..	159
641 PAPIR OG PAPP	37	241	743 PUMPER, KOMPRESSORER,		
659 GOLVBELEGG MV.	?	105	VIFTER, SENTRIFUGER MV.	..	525
695 HRND- OG MASKINVERKTØY	..	98	744 MEKANISK UTSTYR FOR		
770 URUGUAY			HÅNDTERING AV GODS	..	5446
INNFØRSEL I ALT	..	6570	772 ELEKTRISKE APP. TIL Å		
057 FRUKT OG NØTTER, FRISKE,			SLUTTE, BRYTE, SIKRE MV.	..	309
TØRKEDE	139	837	ELEKTRISKE STRØMKRETSE	..	81
843 YTTERTØY AV TEKSTILSTOFF			778 ELEKTRISKE MASKINER		
UNNTATT TRIKOTASJE, FOR			OG APPARATER I.E.N.	..	81
KVINNER, PIKER, SMÅBARN	622	67	793 SKIP, BÅTER OG ANNET		
848 TILBEHØR TIL KLÅR AV			FLYENDE MATERIELL	..	287556
ANDRE MAT. FHOPELAGG	..	5499	874 INSTRUMENTER OG APP. FOR		
770 URUGUAY			MÅLING, KONTROLL, ANALYSE		
UTFØRSEL I ALT	..	1364	OG REGULERING I.E.N.	..	59
035 FISK, SALTET, TØRKET			885 UR	..	61
ELLER RØYKT	22	369	893 VARER AV PLAST	4	158
081 FORSTOFFER FOR DYR	6	79	894 BARNEVOGNER, LEKETØY,		
411 DYREFETT OG -OLJER	15	57	SPILL OG SPORTSARTIKLER	..	:
641 PAPIR OG PAPP	6	53	770 URUGUAY		
693 METALLTRØDVARER. UNNT.			UTFØRSEL I ALT	..	1364
ISOLERTE ELEKTRISKE			804 AUSTRALIA		
LEDNINGER	21	189	INNFØRSEL I ALT	..	716535
			011 KJØTT, FERŠKT, KJØLT MV.	727	15471
			014 KJØTT, TILBÆREDET ELLER		
			KONSERVERT; FISKE-		
			EKSTRAKT	13	803
			036 KREPSDYR OG BLØTØYR	1	60

TABELL 19 (FORTS.). SAMHANDELEN MED DE ENKELTE LAND FORDELT PÅ GRUPPER ETTER SITC-REV.2
 IMPORTS AND EXPORTS BY COUNTRY AND BY GROUPS OF THE SITC,REV.2

LAND OG VARE	MENGDE TONN	VERDI 1000 KR	LAND OG VARE	MENGDE TONN	VERDI 1000 KR
037 FISK, KREPSDYR OG BLØT- DYR, TILBEREDT ELLER KONSERVERT, I.E.N.	1	94	522 UORGANISKE KJEMISKE GRUNNSTOFFER MV.	163	2068
056 GRØNNSAKER, KONSERVERTE ELLER TILBEREDTE, I.E.N.	11	423	523 UORGANISKE KJEMI- KALIER MV., I.E.N.	4653	11952
057 FRUKT OG NØTTER, FRISKE, TØRKEDE	2606	18172	533 FARGER, MALINGER, FERNISSER O.L.	..	1711
058 FRUKT, TILBEREDT ELLER KONSERVERT	2238	10229	541 MEDISINSKE OG FARMASØY- TISKE PRODUKTER	4	3507
075 KRYDDERIER	8	134	554 SÅPE, PUSSEMIDLER O.L.	94	499
112 ALKOHOLHOLDIGE DRIKKE- VARER	61	302	562 KUNSTGJØDEL	17373	20889
211 HUDER OG SKINN, UNNTATT PELSSKINN, RÅ	113	1598	582 KONDENSASJONS-, POLY- KONDENSASJONS- OG POLY- ADDISJONSPRODUKTER	21	98
248 TRELAST, SKRÆT ELLER HØVLET	..	898	584 REGENERERT CELLULOSE	46	633
268 ULL OG ANDRE DYREHÅR	5	148	585 KUNSTHARPIKSER OG PLASTMATERIALER I.E.N.	:	:
287 MALMER AV UEDLE METALLER I.E.N.	490340	633239	598 DIVERSE KJEMISKE PRODUKTER I.E.N.	3696	7766
291 ANIMALSKE RÅVARER, I.E.N.	29	141	628 GUMMIVARER I.E.N.	1	138
292 VEGETABILISKE RÅVARER	3	4402	635 VARER AV TRE I.E.N.	..	194
322 KULL, BRUNKULL OG TORV	1031	1089	641 PAPIR OG PAPP	5053	23113
323 BRIKETTER; KOKS; RETØRTKULL	12851	14052	642 VARER AV PAPIR, PAPP MV.	16	318
541 MEDISINSKE OG FARMASØY- TISKE PRODUKTER	10	1215	651 TEKSTILGARN	5	476
634 FINER, KRYSSFINER MV.	..	233	652 VEVNADER AV BOMULL	1	228
663 MINERALSKE PROD. I.E.N.	..	55	657 SPEIELLE TEKSTIL- STOFFER OG VARER	22	514
665 GLASSVARER	34	486	658 ANDRE TEKSTILVARER I.E.N.	..	172
695 HÅND- OG MASKINVERKTØY	..	146	662 TEGLVERKSPRODUKTER O.L.	..	906
696 KNIVER, BESTIKK, SAKSER	0	168	663 MINERALSKE PROD. I.E.N.	..	74
699 ANDRE VARER AV UEDLE METALLER	1371	8384	666 KERAMISKE PRODUKTER	11	532
723 ANLEGGSMASKINER, -UTSTYR	..	230	671 RÅJERN, SPEILJERN MV.	12	128
727 MASKINER FOR NÆRINGS- MIDDELINDUSTRIEN	..	227	683 NIKKEL	162	5999
728 MASKINER OG UTSTYR FOR SPES. INDUSTRIER I.E.N.	..	164	689 ANDRE UEDLE METALLER	:	:
737 METALLBEARBEIDINGS- MASKINER	..	102	691 METALLKONSTRUKSJONER	0	85
742 PUMPER FOR VÅSKER; VÅSKEELEVATORER	..	74	694 SPIKER, SKRUER O.L. AV JERN, STÅL OG KOPPER	3	85
745 ANDRE IKKE-ELEKTRISKE MASKINER, APP. OG VERKTØY	..	333	695 HÅND- OG MASKINVERKTØY	..	634
774 ELEKTRISKE APPARATER TIL MEDISINSK BRUK	..	118	696 KNIVER, BESTIKK, SAKSER	1	187
778 ELEKTRISKE MASKINER OG APPARATER I.E.N.	..	327	697 HUSHOLDNINGSARTIKLER AV UEDLE METALLER	..	1409
784 DELER OG TILBEHØR TIL 722, 781, 782 OG 783	..	829	699 ANDRE VARER AV UEDLE METALLER	14	324
847 TILBEHØR TIL KLÅR AV TEKSTILSTOFF	..	813	713 STEMPELDREVNE FOR- BRENNINGSMOTORER	..	234
848 TILBEHØR TIL KLÅR AV ANDRE MAT.; HODEPLAGG	..	75	716 ROTERENDE ELEKTRISKE MASKINER OG APPARATER	..	16167
872 MEDISINSKE INSTRUMENTER OG APPARATER I.E.N.	0	90	721 LANDBRUKSMASKINER	..	3721
874 INSTRUMENTER OG APP. FOR MÅLING, KONTROLL, ANALYSE OG REGULERING I.E.N.	..	383	723 ANLEGGSMASKINER, -UTSTYR	..	333
893 VARER AV PLAST	0	63	724 MASKINER FOR TEKSTIL- OG LÆRINDUSTRIEN	..	60
804 AUSTRALIA	..	251908	725 MASKINER FOR CELLULOSE- OG PAPIRINDUSTRIEN	..	737
UTFØRSEL I ALT	..	251908	726 MASKINER FOR TRYKKING OG BOKBINDING	..	72
014 KJØTT, TILBEREDT ELLER KONSERVERT; FISKE- EKSTRAKT	31	458	728 MASKINER OG UTSTYR FOR SPES. INDUSTRIER I.E.N.	..	7212
024 OST OG OSTEMASSE	1521	24773	741 VARME- OG KJØLEUTST. I.E.N.	..	56
034 FISK, FERSK, KJØLT ELLER FRYST	138	1946	742 PUMPER FOR VÅSKER; VÅSKEELEVATORER	..	522
035 FISK, SALTET, TØRKET ELLER RØYKT	353	6695	743 PUMPER, KOMPRESSORER, VIFTER, SENTRIFUGER MV.	..	288
037 FISK, KREPSDYR OG BLØT- DYR, TILBEREDT ELLER KONSERVERT, I.E.N.	748	15454	744 MEKANISK UTSTYR FOR HÅNDBETING AV GODS	..	8980
048 ANDRE KORNVARER	140	1239	745 ANDRE IKKE-ELEKTRISKE MASKINER, APP. OG VERKTØY	..	102
073 SJOKOLADE	5	87	749 IKKE-ELEKTRISKE DELER OG TILBEHØR TIL MASKINER	9	1006
081 FORSTOFFER FOR DYR	137	1383	752 AUTOMATISKE DATA- BEHANDLINGSMASKINER	1	51
098 MATVARER, TILBEREDTE, I.E.N.	5	164	759 DELER OG TILBEHØR TIL GR. 751 OG 752	0	1444
212 PELSSKINN, UBEREDTE	1	111	763 GRAMMOFONER, DIKTERAPP. O.L. FOR OPPTAK OG GJENGIVELSE AV LYD	1	180
251 PAPIRMASSE	499	1292	764 TELEKOMMUNIKASJONSUTSTYR	..	4519
273 STEIN, SAND, GRUS	239	589	772 ELEKTRISKE APP. TIL R SLUTTE, BRYTE, SIKRE MV.	..	5997
278 ANDRE RÅ MINERALER	175	144	773 UTSTYR FOR OVERFØRING AV ELEKTRISITET	56	1022
292 VEGETABILISKE RÅVARER	109	317	778 ELEKTRISKE MASKINER OG APPARATER I.E.N.	..	178
411 DYREFETT OG -OLJER	108	619	793 SKIP, BÅTER OG ANNET FLYTENDE MATERIELL	..	1198
431 OLJE OG FETT, BEARBEIDT; VOKS	20	88	812 SANITER-VARME-LYSUTSTYR	17	1083
514 NITROGENFUNKSJONELLE GRUPPER	72	380	821 MØBLER	..	3957
			845 YTERTØY AV TRIKOTASJE	1	1654
			846 UNDERTØY AV TRIKOTASJE	..	761
			847 TILBEHØR TIL KLÅR AV TEKSTILSTOFF	..	52
			851 FOTTØY	..	335
			872 MEDISINSKE INSTRUMENTER OG APPARATER I.E.N.	3	600

TABELL 19 (FORTS.). SAMHANDELEN MED DE ENKELTE LAND FORDELT PÅ GRUPPER ETTER SITC-REV.2
 IMPORTS AND EXPORTS BY COUNTRY AND BY GROUPS OF THE SITC-REV.2

LAND OG VARE	MENGDE TONN	VERDI 1000 KR	LAND OG VARE	MENGDE TONN	VERDI 1000 KR
874 INSTRUMENTER OG APP. FOR MÅLING, KONTROLL, ANALYSE OG REGULERING I.E.N.	..	7447	815 FRANSK OCEANIA		
892 TRYKKSAKER	1	157	INNFØRSEL I ALT	..	146
893 VARER AV PLAST	127	929	071 KAFFE OG KAFFEERSTATN.	8	146
894 BARNEVOGNER, LEKETØY, SPILL OG SPORTSARTIKLER	..	:	815 FRANSK OCEANIA		
897 GULLSMEDARB., BIJOUTERI	..	202	UTFØRSEL I ALT	..	4007
898 MUSIKKINSTRUMENTER, DELER OG TILBEHØR	..	96	014 KJØTT, TILBEREDT ELLER KONSERVERT; FISKE-EKSTRAKT	35	690
899 FERDIGE VARER I.E.N.	..	1203	598 DIVERSE KJEMISKE PRODUKTER I.E.N.	999	2072
951 KRIGSVÅPEN OG AMMUNISJON	..	:	642 VARER AV PAPIR, PAPP MV.	56	807
			894 BARNEVOGNER, LEKETØY, SPILL OG SPORTSARTIKLER	..	:
806 PAPUA - NY GUINEA			820 NEW ZEALAND		
INNFØRSEL I ALT	..	4908	INNFØRSEL I ALT	..	38127
223 OLJEFRØ TIL UTVINNING AV OLJER, I.E.N.	1815	4905	011 KJØTT, FERSKT, KJØLT MV.	212	4025
806 PAPUA - NY GUINEA			035 FISK, SALTET, TØRKET ELLER RØYKT	2	72
UTFØRSEL I ALT	..	4220	044 MAIS, UMALT	4	147
718 ANDRE KRAFTMASKINER	..	69	056 GRØNNSAKER, KONSERVETE ELLER TILBEREDTE, I.E.N.	11	429
764 TELEKOMMUNIKASJONSUTSTYR	..	3926	057 FRUKT OG NØTTER, FRISKE, TØRKEDE	2017	13879
771 ELEKTRISKE KRAFTMASKINER OG DELER	..	60	058 FRUKT, TILBEREDT ELLER KONSERVERT	239	1410
808 KIRIBATI			061 SUKKER OG HONNING	8	131
INNFØRSEL I ALT	..	15	268 ULL OG ANDRE DYREHÅR	653	15083
809 SALOMONØYENE			291 ANIMALSKE RÅVARER, I.E.N.	1	120
INNFØRSEL I ALT	..	11606	613 PELSSKINN, BEREDTE	1	91
223 OLJEFRØ TIL UTVINNING AV OLJER, I.E.N.	4480	11606	684 ALUMINIUM	1	82
809 SALOMONØYENE			714 KRAFTMASKINER, IKKE-ELEKTRISKE	..	123
UTFØRSEL I ALT	..	9	718 ANDRE KRAFTMASKINER	..	433
811 FIJI			721 LANDBRUKSMASKINER	..	77
UTFØRSEL I ALT	..	1126	724 MASKINER FOR TEKSTIL- OG LÆRINDUSTRIEN	..	88
523 UORGANISKE KJEMIKALIER MV., I.E.N.	103	174	778 ELEKTRISKE MASKINER OG APPARATER I.E.N.	..	1245
697 HUSHOLDNINGSARTIKLER AV UEDLE METALLER	0	213	873 MÅLERE, TELLEAPP. I.E.N.	28	63
812 SANITÆR-VARME-LYSUTSTYR	..	51	874 INSTRUMENTER OG APP. FOR MÅLING, KONTROLL, ANALYSE OG REGULERING I.E.N.	..	65
874 INSTRUMENTER OG APP. FOR MÅLING, KONTROLL, ANALYSE OG REGULERING I.E.N.	..	324	893 VARER AV PLAST	1	125
894 BARNEVOGNER, LEKETØY, SPILL OG SPORTSARTIKLER	..	:	897 GULLSMEDARB., BIJOUTERI	..	62
813 TONGA			820 NEW ZEALAND		
INNFØRSEL I ALT	..	11	UTFØRSEL I ALT	..	92673
813 TONGA			037 FISK, KREPSDYR OG BLØTDYR, TILBEREDT ELLER KONSERVERT, I.E.N.	99	2265
UTFØRSEL I ALT	..	54	048 ANDRE KORNVARER	10	95
541 MEDISINSKE OG FARMASØTISKE PRODUKTER	0	54	081 FORSTOFFER FOR DYR	25	265
			278 ANDRE RÅ MINERALER	551	421
			431 OLJE OG FETT, BEARBEIDET; VOKS	95	414
			513 KARBOKSYLSYRER MV.	9	100
			522 UORGANISKE KJEMISKE GRUNNSTOFFER MV.	90	1526
			523 UORGANISKE KJEMIKALIER MV., I.E.N.	3047	6633
			533 FARGER, MALINGER, FERNISSE O.L.	..	270
			541 MEDISINSKE OG FARMASØTISKE PRODUKTER	6	415
			562 KUNSTGJØDSEL	3	71
			583 POLYMERISASJONS- OG KOPOLYMERISASJONS-PRODUKTER	39	470
			584 REGENERERT CELLULOSE	18	251
			585 KUNSTHARPIKSER OG PLASTMATERIALER I.E.N.	:	:
			641 PAPIR OG PAPP	1747	8154
			655 TRIKOTASJE, METERVARE	1	62
			657 SPEIELLE TEKSTILSTOFFER OG VARER	2	121

TABELL 19 (FORTS.). SAMHANDELEN MED DE ENKELTE LAND FORDELT PÅ GRUPPER ETTER SITC-REV.2
 IMPORTS AND EXPORTS BY COUNTRY AND BY GROUPS OF THE SITC,REV.2

LAND OG VARE	MENGDE TONN	VERDI 1000 KR	LAND OG VARE	MENGDE TONN	VERDI 1000 KR
663 MINERALSKE PROD. I.E.N.	..	71	825 U S A BES.I OCEANIA		
671 RÅJERN, SPEILJERN MV.	50	246	INNFORSEL I ALT	..	109
678 RØR AV JERN ELLER STÅL	3	50	058 FRUKT, TILBEREDT ÉLLER KONSERVERT	9	69
684 ALUMINIUM	103	2152	825 U S A BES.I OCEANIA		
689 ANDRE UEDLE METALLER	:	:	UTFØRSEL I ALT	..	1894
695 HÅND- OG MASKINVERKTØY	..	117	641 PAPIR OG PAPP	23	68
697 HUSHOLDNINGSARTIKLER AV UEDLE METALLER	..	66	718 ANDRE KRAFTMASKINER	..	433
713 STEMPELDREVN FOR-BRENNINGSMOTØRER	..	453	744 MEKANISK UTSTYR FOR HÅNTERING AV GODS	..	509
716 RØTERENDE ELEKTRISKE MASKINER OG APPARATER	..	1813	821 MØBLER	..	186
718 ANDRE KRAFTMASKINER	..	226	893 VARER AV PLAST	10	441
721 LANDBRUKSMASKINER	..	1231	899 FERDIGE VARER I.E.N.	..	224
725 MASKINER FOR CELLULOSE- OG PAPIRINDUSTRIEN	..	4267	830 VEST SAMOA		
727 MASKINER FOR NÆRINGS-MIDDELINDUSTRIEN	..	1255	INNFORSEL I ALT	..	699
728 MASKINER OG UTSTYR FOR SPES. INDUSTRIER I.E.N.	..	4345	223 OLJEFRØ TIL UTVINNING AV OLJER, I.E.N.	319	699
741 VARME-OG KJØLEUTST.I.E.N.	..	44820	830 VEST SAMOA		
742 PUMPER FOR VÆSKER, VÆSKEELEVATORER	..	333	UTFØRSEL I ALT	..	30
743 PUMPER, KOMPRESSORER, VIFTER, SENTRIFUGER MV.	..	145			
744 MEKANISK UTSTYR FOR HÅNTERING AV GODS	..	382			
749 IKKE-ELEKTRISKE DELER OG TILBEHØR TIL MASKINER	8	743			
759 DELER OG TILBEHØR TIL GR. 751 OG 752	0	146			
763 GRAMMOFONER, DIKTERAPP. O.L. FOR OPPTAK OG GJENGIVELSE AV LYD	33	175			
764 TELEKOMMUNIKASJONSUTSTYR	..	1763			
772 ELEKTRISKE APP. TIL Å SLUTTE, BRYTE, SIKRE MV. ELEKTRISKE STRØMKRETSE	..	233			
773 UTSTYR FOR OVERFØRING AV ELEKTRISITET	2	269			
793 SKIP, BÅTER OG ANNET FLYTENDE MATERIELL	..	279			
842 YTTERTØY AV TEKSTILSTOFF UNNTATT TRIKOTASJE, FOR MENN OG GUTTER	25	91			
872 MEDISINSKE INSTRUMENTER OG APPARATER I.E.N.	1	212			
874 INSTRUMENTER OG APP. FOR MÅLING, KONTROLL, ANALYSE OG REGULERING I.E.N.	..	991			
893 VARER AV PLAST	32	518			
894 BARNEVOGNER, LEKETØY, SPILL OG SPORTSARTIKLER	..	:			

Tabell 20. Innførsels- og utførselsverdi, etter tolldistrikt. Mill.kr og prosent Value of imports and exports, by customs district. Million kroner and per cent

Tolldistrikt med tollsteder og tollstasjoner Customs district and port or place of clearance	Innførsel Imports		Utførsel Exports		Innførsel Prosent Per cent		Utførsel Prosent	
	Mill.kr Million kroner		Mill.kr					
	1982	1983	1982	1983	1982	1983	1982	1983
I alt Total	99 747	98 408	113 236	131 397	100,0	100,0	100,0	100,0
1. tolldistrikt	41 325	39 681	8 566	9 992	41,4	40,3	7,6	7,6
Oslo								
2. tolldistrikt	8 981	10 098	5 638	5 656	9,0	10,3	5,0	4,3
Førnebu, Fredrikstad, Sarpsborg, Moss, Halden, Gardermoen								
3. tolldistrikt	4 549	5 046	3 370	3 406	4,6	5,1	3,0	2,6
Kongsvinger, Hamar, Gjøvik, Lillehammer, Svinesund, Kornsjø, Ørje, Østby, Magnor								
4. tolldistrikt	9 656	9 718	5 512	5 772	9,7	9,9	4,9	4,4
Drammen, Tofte, Horten, Tønsberg, Sandefjord								
5. tolldistrikt	3 776	3 850	5 371	6 528	3,8	3,9	4,7	5,0
Skien, Porsgrunn, Larvik, Kragerø								
6. tolldistrikt	4 430	5 475	4 819	6 170	4,4	5,6	4,3	4,7
Kristiansand, Arendal, Lillesand, Mandal, Flekkefjord, Risør, Tvedestrand, Grimstad, Farsund								
7. tolldistrikt	9 046	8 537	5 011	5 544	9,1	8,7	4,4	4,2
Stavanger, Sandnes, Haugesund, Egersund, Kopervik, Sauda, Lervik								
8. tolldistrikt	9 515	7 789	10 217	10 260	9,5	7,9	9,0	7,8
Bergen, Odda, Årdalstangen, Sveigen, Florø, Måløy, Mongstad								
9. tolldistrikt	5 823	5 392	7 283	8 975	5,8	5,5	6,4	6,8
Trondheim, Røros, Ålesund, Ørsta, Molde, Åndalsnes, Kristiansund, Levanger, Steinkjer, Sunndalsøra, Thamshavn, Namsos								
10. tolldistrikt	1 784	1 772	2 291	2 884	1,8	1,8	2,0	2,2
Bodø, Mosjøen, Sandnessjøen, Mo, Narvik, Svolvær, Melbu, Fauske, Glomfjord, Lødingen								
11. tolldistrikt	829	1 027	1 656	2 327	0,9	1,0	1,5	1,8
Tromsø, Harstad, Hammerfest, Alta, Vadsø, Vardø, Kirkenes, Honnings- våg, Polmak, Neiden, Kilpisjärvi (Helligskogen), Kivilompolo, Karigasniemi (Karasjok)								
Svalbard	33	23	31	39	0,0	0,0	0,0	0,0
Direkte utførsel fra fangstfeltene Exports directly delivered from the fishing grounds	-	-	.	.	-	-
Direkte utførsel fra den norske kontinen- talsokkel Exports directly delivered from the Norwegian continental shelf	53 471	63 844	.	.	47,2	48,6

TABELL 21. INNFØRSEL OG UTFØRSEL FORDELT PÅ TOLLSTEDER OG HOVEDGRUPPER, ETTER SITC-REV. 2. 1 000 KR
 IMPORTS AND EXPORTS, BY PORT OR PLACE OF CLEARANCE AND BY DIVISIONS OF THE SITC, REV. 2.
 1 000 KRONER

SITC HOVEDGRUPPE SITC DIVISION	-----OSLO-----		-----FORNEBU-----		-----FREDRIKSTAD-----	
	INNFØRSEL ¹⁾	UTFØRSEL ²⁾	INNFØRSEL	UTFØRSEL	INNFØRSEL	UTFØRSEL
I ALT / TOTAL	39681066	9992193	5237392	1057511	2179699	1428997
0 MATVARER OG LEVENDE DYR	2412006	523394	14932	12800	91868	389932
00 LEVENDE DYR	8700	1043	470	500	25	-
01 KJØTT OG KJØTTVARER	38664	99393	524	741	20081	11306
02 MEIERIVARER OG EGG	41220	148934	30	485	-	10
03 FISK OG FISKEVARER	44602	111741	2578	10389	7414	37481
04 KORN OG KORNVARER	193614	11167	72	300	3100	1469
05 FRUKT OG GRØNNSAKER	785641	7532	3640	57	23990	1675
06 SUKKER OG SUKKERVARER	178903	11809	385	23	5910	4548
07 KAFFE, KAKAO, KRYDDERIER MV.	891102	47324	7046	51	21857	353
08 FORSTOFFER FOR DYR	63879	61914	55	97	6872	284448
09 FORSKJELLIGE MATVARER	165681	22539	133	156	2617	48641
1 DRIKKEVARER OG TOBAKK	502940	82144	29467	97	1330	21
11 DRIKKEVARER	192328	28095	25922	94	1330	21
12 TOBAKK OG TOBAKKSVARER	310612	54048	3545	3	-	-
2 RÅVARER, IKKE SPISELIGE, UNNT. BRENSSEL	433722	672868	93165	116925	588201	36740
21 HUDER OG SKINN, RÅ	65883	315128	119	115980	-	31004
22 OLJEFØ OG OLJEHOLDIGE FRUKTER	15322	590	3	-	530167	-
23 RÅGUMMI, OGSÅ SYNTETISK OG REGEN.	62821	416	45	-	2545	0
24 TØMMER, TRELAST OG KORK	44368	193354	55	120	5973	3558
25 PAPIRMASSE OG PAPIRAV FALL	34440	20529	-	43	30776	74
26 TEKSTILFIBRER OG AVFALL	26640	9334	71	27	1088	212
27 RÅ GJØDNINGSTOFFER OG RÅ MIN.	51825	13352	90	25	8246	368
28 MALMER OG AVFALL AV METALL	9062	113706	5	0	556	998
29 ANIMALSKE OG VEGETAB. RÅVARER	123360	6458	92777	730	8851	526
3 BRENSLESTOFFER, SMØREOLJER	1833262	14931	272	15	48109	10
32 KULL, KOKS OG BRIKETTER	8536	-	12	-	-	-
33 MINERALOLJE OG MINERALOJEPROD.	1822061	14822	260	15	48109	10
34 GASS	2665	110	-	-	-	-
35 ELEKTRISK STRØM	-	-	-	-	-	-
4 DYRE- OG PLANTEFETT, -OLJE OG VOKS	23733	11793	311	159	38353	149864
41 DYREFETT OG OLJER	11151	9646	168	-	18806	253
42 PLANTEFETT OG OLJER	8867	747	139	159	18719	39106
43 BEARBEIDDE DYR- OG PLANTEFETT	3715	1401	4	-	828	110505
5 KJEMISKE PRODUKTER, I.E.N.	3202435	709242	126877	125751	326423	401659
51 ORGANISKE KJEMISKE PRODUKTER	307521	8514	6226	28538	105994	7540
52 UORGANISKE KJEMISKE PRODUKTER	148147	157860	11929	6300	26720	27886
53 FARGE- OG GARVESTOFFER	299655	39218	1941	363	9794	142444
54 MEDISINSKE OG FARM.PRODUKTER	852085	114114	49442	64194	284	59
55 FLYKTIGE OLJER, PARFYMESTOFFER	382711	29900	20761	325	26789	157592
56 KUNSTGJØDSEL	9794	4928	1	-	2160	-
57 SPRENGSTOFFER	23522	22567	1829	-	62	2314
58 KUNSTHARPIKSER, PLAST MV.	796230	222360	7636	1724	44055	63118
59 KJEMISKE PRODUKTER, I.E.N.	382770	109782	27111	24308	110564	706
6 BEARBEIDDE VARER I.E.N.	6451763	2095398	123171	33707	414860	259134
61 LÅR, LÅRVARER, BER. PELS SKINN	52841	26900	6593	7451	1945	7
62 GUMMIVARER	593094	110384	7688	2859	7379	1255
63 VARER AV TRE, KORK (UNNT. MØBLER)	322518	54088	877	360	14530	7111
64 PAPIR OG PAPP OG VARER HERAV	852959	735072	6972	2729	21473	30918
65 TEKSTILGARN, -STOFFER OG -VARER	1164999	120001	21077	4381	58921	6695
66 VARER AV IKKE-MET. MINERALER	553505	79278	14492	3003	39031	22997
67 JERN OG STÅL	747850	197763	4725	968	188402	44086
68 METALLER, UNTATT JERN OG STÅL	623905	401667	5570	3051	14819	96911
69 VARER OG METALLER, I.E.N.	1540092	370244	55176	8906	68359	49151
7 MASKINER OG TRANSPORTMIDLER	17520625	5180366	3949710	560399	293938	162256
71 KRAFTMASKINER OG UTSTYR	740523	173861	178452	31592	20404	9686
72 MASKINER FOR SPES. INDUSTRIER	1765684	332171	91112	21239	27244	8142
73 METALLBEARBEIDINGSMASKINER	191178	30226	11919	1823	8865	164
74 ANDRE INDUSTRIMASK. OG UTSTYR	2206160	593978	134233	62228	59942	50735
75 KONTORMASK., AUTOM. EDB-UTSTYR	1819514	492264	822747	213068	2071	56
76 TELEKOM. APPARATER OG -UTSTYR	1534959	445057	298288	150338	50263	2350
77 ELEKTR. MASKINER OG APPARATER	2479161	389467	528736	63942	46336	58281
78 KJØRETØYER FOR VEG	3635575	175073	29038	5210	74905	29702
79 ANDRE TRANSPORTMIDLER	3147871	2548268	1855185	10958	3908	3139
8 FORSKJELLIGE FERDIGE VARER	7196859	684754	814509	198703	376132	29378
81 SANITÆR-, VARME- OG LYSUTSTYR	224048	33270	1159	943	4508	491
82 MØBLER OG DELER	630016	131042	2270	4026	32140	1679
83 REISEEFFEKTER, VESKER O.L.	128908	21348	6426	139	4008	222
84 KLÅR OG TILBEHØR TIL KLÅR	2072611	87982	143648	11971	235069	3542
85 FOTTØY	581140	9151	8327	112	15666	248
87 VITENSKAP. OG TEKN. INSTRUM.	857930	101125	292493	116200	8320	4584
88 FOTOGR. OG OPTISKE ARTIKLER; UR	670293	20876	144558	12330	2086	48
89 FORSKJ. FERDIGE VARER, I.E.N.	2301913	279960	215628	52982	74334	18564
9 VARER IKKE GRUPPERT ETTER ART	103721	17304	84979	8957	486	2

1) IMPORTS. 2) EXPORTS.

TABELL 21 (FORTS.). INNFØRSEL OG UTFØRSEL FORDELT PÅ TOLLSTEDER OG HOVEDGRUPPER, ETTER SITC-REV. 2.
1 000 KR IMPORTS AND EXPORTS, BY PORT OR PLACE OF CLEARANCE AND BY DIVISIONS OF
THE SITC, REV. 2. 1 000 KRONER

I ALT..	-----SARPSBORG-----		-----MOSS-----		-----HALDEN-----		-----GARDERMOEN-----		-----KONGSVINGER-----	
	INNFØRSEL	UTFØRSEL	INNFØRSEL	UTFØRSEL	INNFØRSEL	UTFØRSEL	INNFØRSEL	UTFØRSEL	INNFØRSEL	UTFØRSEL
	927156	1303835	1098445	820380	655368	1043825	4	1547	952332	946649
0	7700	448	120725	6538	883	139	-	95	57360	11802
00	425	7	329	30	55	-	-	95	166	182
01	365	-	52	103	60	4	-	-	200	-
02	-	-	271	115	-	-	-	-	1	-
03	66	-	2968	1838	6	-	-	-	348	1541
04	3753	-	26236	667	6	-	-	-	43172	2956
05	769	409	12034	2479	-	-	-	-	4206	3867
06	993	-	5497	256	497	-	-	-	638	382
07	322	-	57898	60	-	135	-	-	652	773
08	103	32	10732	300	112	-	-	-	6770	633
09	904	-	4709	690	148	-	-	-	1207	1467
1	9	-	30	-	-	-	-	9	-	326
11	9	-	30	-	-	-	-	9	-	326
12	-	-	-	-	-	-	-	-	-	-
2	126405	486023	45363	26740	157472	277037	-	-	227414	146388
21	-	23	-	35	2	-	-	-	-	1900
22	20	-	3529	-	-	-	-	-	2	-
23	3063	57	225	-	515	-	-	-	232	13
24	69994	458	11893	17522	45264	9648	-	-	193885	136347
25	4689	458449	2793	6770	75037	263416	-	-	22787	1939
26	25936	25805	347	160	7439	29	-	-	201	158
27	15359	497	20390	409	24225	41	-	-	8988	323
28	6813	733	92	1241	3	2878	-	-	19	712
29	530	-	6094	603	4987	1025	-	-	1299	4996
3	60158	45	50593	56	3160	-	-	-	1278	2578
32	38017	19	2808	-	-	-	-	-	467	3
33	22141	25	47783	56	3160	-	-	-	360	2057
34	-	-	3	-	-	-	-	-	451	518
35	-	-	-	-	-	-	-	-	-	-
4	32	-	3027	9473	39	160	-	-	1	2337
41	-	-	-	12	8	-	-	-	-	869
42	-	-	2330	-	16	-	-	-	-	-
43	32	-	697	9461	15	160	-	-	1	1468
5	110263	274952	106174	107759	71469	110713	-	4	19603	85674
51	55072	102599	8468	6	8202	120	-	-	752	1368
52	17879	28798	13269	10091	14773	654	-	-	875	6934
53	3003	336	8336	1003	7728	760	-	4	1612	6224
54	124	-	2967	-	2368	37331	-	-	261	11258
55	4636	176	1780	867	4665	332	-	-	1251	207
56	-	-	5675	15	7	57	-	-	356	23447
57	1344	57	145	25	40	-	-	-	300	82
58	13303	31656	31584	67563	22380	71267	-	-	12243	23858
59	14903	111329	33948	28189	11306	191	-	-	1954	12296
6	225362	438327	291833	421090	119196	434706	-	19	232911	200911
61	454	18	624	0	1826	3	-	-	485	739
62	2920	28368	5423	930	662	456	-	-	3323	11647
63	16764	193	18061	4703	4298	35	-	6	38941	25122
64	117207	166430	72687	288576	23679	423169	-	-	59775	13919
65	16342	28916	59550	35004	34544	5984	-	0	9419	14865
66	14688	258	13485	9571	20446	48	-	4	13391	9770
67	18683	203660	54204	2037	1966	5	-	-	52540	34913
68	12609	354	7219	15437	21770	-	-	-	4856	46929
69	25695	10130	60581	64832	10005	5006	-	9	50180	43007
7	272738	84040	229661	83507	71403	205999	-	476	337374	396823
71	11837	321	4546	1791	4392	145	-	-	4739	7709
72	37099	9665	53499	6784	10252	4734	-	-	98000	157119
73	4269	4	8618	5792	2750	85	-	-	902	723
74	72016	4174	46047	41193	9411	1474	-	-	36218	30455
75	529	45	1932	47	2031	-	-	17	3110	5756
76	638	20	1669	20043	95	512	-	10	1232	16360
77	15414	65182	24471	2750	30975	197934	-	197	100186	89494
78	129124	4551	88172	3202	9965	1002	-	-	90804	85209
79	1813	78	706	1904	1532	112	-	252	2182	3997
8	124107	20001	248561	165184	229142	15047	4	945	76066	98845
81	4027	482	2162	197	4380	3836	-	-	2917	11582
82	63313	1953	42237	3203	18048	914	-	28	41682	19677
83	2145	38	1580	190	14242	2281	-	-	881	193
84	14143	101	135527	98096	86851	1096	-	124	8869	5316
85	733	10302	9050	911	60598	290	-	0	943	16
87	2624	476	6723	3797	21453	4639	-	-	4211	8362
88	3139	5	2530	179	219	4	4	9	335	774
89	33983	6643	48752	58611	23351	1987	-	783	16229	52925
9	383	-	2478	33	2604	25	-	-	325	965

TABELL 21 (FORTS.). INNFØRSEL OG UTFØRSEL FORDELT PÅ TOLLSTEDER OG HOVEDGRUPPER, ETTER SITC-REV. 2.
1 000 KR IMPORTS AND EXPORTS, BY PORT OR PLACE OF CLEARANCE AND BY DIVISIONS OF
THE SITC, REV. 2. 1 000 KRONER

I ALT..	-----HAMAR-----		-----GJØVIK-----		-----LILLEHAMMER---		-----SVINESUND----		-----KORNSJØ-----	
	INNFØRSEL	UTFØRSEL	INNFØRSEL	UTFØRSEL	INNFØRSEL	UTFØRSEL	INNFØRSEL	UTFØRSEL	INNFØRSEL	UTFØRSEL
0	112068	17365	7638	275	4878	3	240869	48196	15334	6478
00	41	1002	80	-	12	-	626	163	-	-
01	-	-	-	-	-	1	3	-	-	-
02	1231	195	-	-	-	-	-	337	-	-
03	24	61	38	-	-	-	37194	35226	-	-
04	15219	8667	-	32	154	-	3427	1024	528	-
05	25890	5364	5916	243	1210	-	104457	5353	5314	-
06	11663	-	287	-	2293	-	89484	90	5723	-
07	50656	1992	818	-	4	0	311	3485	3573	-
08	885	18	109	-	1054	3	2021	2236	170	-
09	6459	65	390	-	152	-	3348	282	25	6478
1	713	0	64	-	-	-	250	97	-	-
11	713	0	64	-	-	-	250	97	-	-
12	-	-	-	-	-	-	-	-	-	-
2	54212	21513	10479	11255	10296	763	73909	37803	13934	12924
21	7378	17	-	-	8	-	1324	3128	-	-
22	927	-	2	-	85	-	123	-	-	-
23	957	1	2372	-	-	-	2107	2	-	-
24	11514	1022	3898	9892	3601	410	45237	16890	9252	11576
25	67	95	59	-	-	-	9921	10777	4396	-
26	282	-	3057	44	6206	308	818	366	151	-
27	933	27	530	43	41	41	11011	2929	44	1159
28	24624	19784	442	1278	-	-	1668	2049	-	-
29	7531	567	121	-	354	5	1700	1663	91	189
3	2819	-	344	18	173	-	47177	6578	21522	-
32	2463	-	-	-	-	-	3598	-	308	-
33	356	-	344	18	173	-	40937	6514	21213	-
34	-	-	-	-	-	-	2643	64	-	-
35	-	-	-	-	-	-	-	-	-	-
4	217	798	1108	-	11	-	10175	6866	66	-
41	-	798	-	-	-	-	-	3723	66	-
42	140	-	363	-	11	-	9671	35	-	-
43	78	-	745	-	-	-	504	3107	-	-
5	20725	408	49675	42755	1806	205	402895	150778	27780	5102
51	309	-	2494	-	3	-	43252	4171	3376	-
52	615	16	1593	-	190	-	15947	17314	4977	2455
53	1195	4	1573	4	62	5	4184	7018	22	0
54	5695	185	13	-	22	-	643	5471	7	25
55	7647	8	871	2	453	-	25594	33997	14381	-
56	-	-	69	-	-	-	1089	37	800	2270
57	27	-	26759	6979	81	-	-	1	210	-
58	3866	39	14144	35770	893	196	285036	67593	3189	352
59	1370	156	2159	-	102	4	27150	15176	820	-
6	108182	87255	91281	128171	22757	24277	480534	274162	65705	13813
61	9709	2527	2793	47	1108	2	228	212	37	-
62	4976	61	3781	95	617	1	27575	7427	570	9
63	7987	12209	5341	730	1220	362	105448	15614	3495	388
64	4851	24	2093	5597	631	1	77729	56047	16938	10898
65	20615	1144	26684	1355	7674	12027	5326	58139	3699	20
66	6385	10419	3018	66	4187	136	154989	27342	15845	62
67	10359	4407	4566	3193	2025	27	28316	37960	4937	1866
68	28958	50617	22008	98616	463	21	21437	21520	734	-
69	14344	5847	20997	18472	4832	11701	59486	49902	19452	568
7	96822	55741	81468	257843	31043	7110	139783	334163	179348	31511
71	2911	827	1250	62	6074	10	9035	11257	2294	12
72	33323	5261	27543	12535	4913	5432	30296	60953	32079	26503
73	686	1	18773	5925	335	-	2505	1346	147	-
74	22256	41860	14687	5752	5509	1229	43877	32383	5880	4523
75	2850	11	726	45	321	-	2238	4152	-	5
76	865	2	376	84	187	97	1704	5506	533	-
77	4951	2100	2541	10219	2568	86	16906	15320	128028	447
78	23840	3214	14871	217484	11066	251	30460	197821	10227	22
79	5140	2465	701	5737	70	6	2762	5424	160	-
8	65087	6221	96915	127729	31852	3396	236188	93485	44580	13030
81	2138	20	50	-	141	0	6240	12060	15289	-
82	7894	1499	1635	1018	1091	135	151560	23547	20196	-
83	2231	58	2156	13	1517	436	92	5131	240	-
84	23484	989	39839	2516	15969	616	1592	5583	354	460
85	3585	172	38113	240	211	5	1322	554	1	-
87	4757	94	1978	533	3406	542	970	6011	1403	89
88	1723	2	199	6	439	2	4187	1978	176	-
89	19276	3389	12945	123403	9079	1660	70224	38621	6920	12481
9	7278	18783	81638	202635	8547	102	187	1059	1360	-

TABELL 21 (FORTS.). INNFØRSEL OG UTFØRSEL FORDELT PÅ TOLLSTEDER OG HOVEDGRUPPER, ETTER SITC-REV. 2.
1 000 KR IMPORTS AND EXPORTS, BY PORT OR PLACE OF CLEARANCE AND BY DIVISIONS OF
THE SITC, REV. 2. 1 000 KRONER

	-----ØRJE-----		-----ØSTBY-----		-----MAGNOR-----		-----DRAMMEN-----		-----TOFTE-----	
	INNFØRSEL	UTFØRSEL	INNFØRSEL	UTFØRSEL	INNFØRSEL	UTFØRSEL	INNFØRSEL	UTFØRSEL	INNFØRSEL	UTFØRSEL
I ALT..	1047820	395569	44215	13553	-	-	5093538	2597035	-	-
0	53229	384	14509	2345	-	-	186647	35413	-	-
00	334	-	4	5	-	-	899	-	-	-
01	6	-	-	-	-	-	6	-	-	-
02	-	-	-	-	-	-	7	-	-	-
03	1192	64	56	-	-	-	2971	12372	-	-
04	2308	120	54	-	-	-	3641	16017	-	-
05	7	-	14391	2326	-	-	153965	5956	-	-
06	27438	-	-	-	-	-	8445	303	-	-
07	12581	-	-	-	-	-	8436	314	-	-
08	4506	200	4	14	-	-	621	34	-	-
09	4858	-	-	-	-	-	7657	416	-	-
1	-	9	-	-	-	-	68	446	-	-
11	-	9	-	-	-	-	68	446	-	-
12	-	-	-	-	-	-	-	-	-	-
2	68000	4423	10743	1395	-	-	186019	402140	-	-
21	-	-	-	24	-	-	30	0	-	-
22	39	-	-	-	-	-	1128	-	-	-
23	-	-	-	-	-	-	10465	3641	-	-
24	58159	2933	10573	1371	-	-	67529	21678	-	-
25	2287	127	99	-	-	-	66951	353899	-	-
26	719	-	64	-	-	-	10234	111	-	-
27	6426	35	7	-	-	-	22671	1576	-	-
28	363	168	-	-	-	-	2117	20904	-	-
29	7	1160	-	-	-	-	4893	331	-	-
3	58097	310346	-	-	-	-	39545	13134	-	-
32	2717	-	-	-	-	-	1	-	-	-
33	10797	23	-	-	-	-	39305	13027	-	-
34	3	3343	-	-	-	-	239	107	-	-
35	44580	306980	-	-	-	-	-	-	-	-
4	69	208	-	-	-	-	1027	6	-	-
41	4	-	-	-	-	-	7	1	-	-
42	34	-	-	-	-	-	660	2	-	-
43	30	208	-	-	-	-	360	3	-	-
5	88299	5491	337	21	-	-	264403	305576	-	-
51	13133	348	-	-	-	-	17503	3994	-	-
52	445	492	-	-	-	-	20485	157	-	-
53	21856	272	5	-	-	-	16909	78931	-	-
54	219	37	-	-	-	-	64614	149	-	-
55	276	11	4	-	-	-	10219	2259	-	-
56	1626	-	-	-	-	-	586	2357	-	-
57	13	41	-	-	-	-	47987	52608	-	-
58	47788	3569	7	21	-	-	66445	154237	-	-
59	2943	721	322	-	-	-	19656	10883	-	-
6	486100	34305	13965	7953	-	-	1133973	727124	-	-
61	443	5	41	32	-	-	3134	22	-	-
62	24267	670	21	-	-	-	18354	20962	-	-
63	79984	1989	5652	5360	-	-	42384	4698	-	-
64	142185	3250	67	1017	-	-	266549	406604	-	-
65	4963	3579	75	6	-	-	120541	19825	-	-
66	34240	926	74	184	-	-	81758	48605	-	-
67	127202	11843	6011	1111	-	-	197945	51456	-	-
68	16246	3625	-	163	-	-	317383	123463	-	-
69	56568	8418	2024	79	-	-	85924	51489	-	-
7	154107	31652	3193	1202	-	-	2311453	841327	-	-
71	20438	73	216	-	-	-	86841	459456	-	-
72	54171	11667	685	81	-	-	136351	47357	-	-
73	3046	-	868	-	-	-	27429	3056	-	-
74	25747	3049	94	100	-	-	103056	64424	-	-
75	416	361	-	-	-	-	15937	82780	-	-
76	611	1385	6	-	-	-	127935	19022	-	-
77	12999	3652	134	-	-	-	191084	93351	-	-
78	25857	10788	1190	933	-	-	1602714	64244	-	-
79	10822	677	-	89	-	-	20106	7637	-	-
8	139840	8745	1464	502	-	-	966498	226912	-	-
81	4320	1409	71	-	-	-	8210	203	-	-
82	96461	3151	250	45	-	-	24042	4726	-	-
83	36	7	59	-	-	-	7373	126	-	-
84	3681	537	710	170	-	-	663185	18106	-	-
85	5628	12	9	-	-	-	87326	1104	-	-
87	407	152	16	-	-	-	33933	162437	-	-
88	169	310	3	-	-	-	8640	293	-	-
89	29137	3168	345	287	-	-	133789	39917	-	-
9	80	7	3	135	-	-	3906	44957	-	-

TABELL 21 (FORTS.). INNFØRSEL OG UTFØRSEL FORDELT PÅ TOLLSTEDER OG HOVEDGRUPPER, ETTER SITC-REV. 2.
1 000 KR IMPORTS AND EXPORTS, BY PORT OR PLACE OF CLEARANCE AND BY DIVISIONS OF
THE SITC, REV. 2. 1 000 KRONER

	-----HORTEN-----		-----TØNSBERG-----		-----SANDEFJORD-----		-----SKIEN-----		-----PORSGRUNN-----	
	INNFØRSEL	UTFØRSEL	INNFØRSEL	UTFØRSEL	INNFØRSEL	UTFØRSEL	INNFØRSEL	UTFØRSEL	INNFØRSEL	UTFØRSEL
I ALT..	440514	385451	3541200	1081549	642441	1707575	389667	547247	2680472	5227935
0	2261	168	14223	17939	22741	3015	43190	1944	9080	6634
00	293	-	243	-	881	16	577	-	61	-
01	47	3	4	-	37	1	538	-	1	5
02	-	0	198	1	-	6	70	-	-	1
03	6	-	1190	-	222	270	89	-	18	1748
04	553	0	1971	17227	4601	1	16713	953	702	2296
05	1073	-	9569	629	1316	293	12085	901	2589	820
06	27	164	136	-	6636	1	6195	30	749	-
07	127	-	16	-	7583	335	4899	60	303	-
08	5	-	850	-	335	2024	579	-	4055	-
09	130	0	47	82	1130	69	1444	1	603	1764
1	176	3	1	25	610	-	2808	-	45	25
11	176	3	1	25	610	-	238	-	15	25
12	-	0	-	-	-	-	2570	-	30	-
2	3122	16888	44911	3435	8377	1544	41180	14603	344273	18984
21	-	-	-	-	-	-	4075	862	-	-
22	11	-	214	-	-	-	13582	-	-	-
23	6	1	164	-	82	-	600	-	144	-
24	1890	4564	213	12	3363	199	21153	721	435	1518
25	-	-	21760	818	13	26	-	7283	-	-
26	10	2	11496	3	100	20	126	-	105	13
27	208	77	404	27	3627	241	794	2	200612	16440
28	97	12238	46	1027	-	784	60	5736	139961	1013
29	900	7	10614	1549	1192	274	790	-	3016	-
3	432	28	1564665	433728	109005	907	4642	47	1509841	147114
32	-	-	1787	-	33	-	-	-	103229	-
33	432	28	1560667	408546	108972	907	4642	47	239076	74557
34	-	-	2212	25182	-	-	1	-	1167536	72556
35	-	-	-	-	-	-	-	-	-	-
4	40	-	744	96	21349	194344	12	-	172	1
41	-	-	8	2	1069	93820	-	-	-	-
42	12	-	630	-	17928	3137	-	-	-	1
43	27	-	107	95	2352	97387	12	-	172	-
5	9417	606	121072	11689	162544	279005	27131	3643	430568	3614118
51	200	23	39251	2718	68282	17354	2231	-	71277	651688
52	712	31	1418	17	5370	4723	4884	1414	137454	179457
53	257	389	3850	246	47958	117193	2042	70	1880	65
54	36	2	9794	23	90	83	94	-	69	1
55	267	15	11678	3527	1758	4935	1800	860	4148	48
56	1356	-	11	-	67	-	-	-	131250	1481869
57	5	-	404	-	21	-	68	-	6	-
58	4676	119	15296	733	20244	132138	14166	516	65817	1290310
59	1909	27	39370	4425	18754	2578	1846	783	18666	10681
6	236338	193147	285294	117459	101682	26707	84944	395094	165133	1285263
61	11	1	453	1	5790	6	4838	12	466	-
62	708	148	17644	54	558	936	3752	57	8753	772
63	4396	507	3612	14	6062	775	8546	739	14859	587
64	6741	1303	67676	7897	2761	2560	7623	385700	20526	10676
65	4196	188	63267	20214	27868	807	8115	314	27708	8614
66	3806	736	12151	475	14468	1208	18818	376	27808	41028
67	136752	48566	84579	4392	4699	1068	13864	445	20797	504003
68	59960	9065	2558	2267	1576	2793	1644	2336	8755	718835
69	19767	132633	33353	82145	37899	16553	17745	5115	35460	748
7	131891	83412	1276795	481153	164596	1179099	84987	125161	181370	149655
71	9543	12637	6084	191	797	263	2680	3871	4861	562
72	8920	1819	65471	28253	124260	17002	23335	2075	16082	18281
73	7942	9	8943	29	529	4690	3046	929	5764	640
74	20976	814	37880	25426	19384	6811	10075	3450	92287	10209
75	6026	25820	5752	738	578	2113	776	485	7270	21
76	8886	20401	25191	2039	1594	69	347	2368	1666	447
77	27499	15594	17355	1594	4696	5052	20942	109087	44798	2432
78	39457	4639	15201	4595	8425	2556	20890	1841	7649	1135
79	2645	1680	1094918	418287	4332	1140542	2896	1055	994	115928
8	56596	90944	232255	15430	51353	19276	100655	6755	39927	5956
81	508	5	6847	87	431	3122	1632	75	1327	78
82	10549	1804	6269	227	4980	471	11118	34	1424	70
83	339	72	1580	40	667	216	1086	20	533	1
84	4653	34	100050	1984	18341	707	16102	1019	3774	29
85	3863	1	1457	58	1162	3537	55767	4499	106	3
87	9032	88174	13185	7827	832	2924	1852	200	17338	2638
88	4305	27	26672	927	587	18	494	16	442	8
89	23347	825	76193	4280	24353	8281	12605	892	14983	3129
9	242	255	1241	594	185	3679	119	-	63	185

TABELL 21 (FORTS.). INNFØRSEL OG UTFØRSEL FORDELT PÅ TOLLSTEDER OG HOVEDGRUPPER, ETTER SITC-REV. 2.
1 000 KR IMPORTS AND EXPORTS, BY PORT OR PLACE OF CLEARANCE AND BY DIVISIONS OF
THE SITC, REV. 2. 1 000 KRONER

I ALT..	-----LARVIK-----		-----KRAGERØ-----		---KRISTIANSAND---		-----ARENDALE-----		-----LILLESAND-----	
	INNFØRSEL	UTFØRSEL	INNFØRSEL	UTFØRSEL	INNFØRSEL	UTFØRSEL	INNFØRSEL	UTFØRSEL	INNFØRSEL	UTFØRSEL
0	58084	10899	168	43	121531	110666	10138	968	9335	120
00	314	-	-	-	564	268	173	-	12	-
01	-	47	-	-	143	9	13	-	-	13
02	-	-	-	-	261	142	121	1	-	-
03	5655	765	-	-	24957	109524	247	357	-	53
04	21569	3437	120	43	12312	-	3270	-	29	18
05	17218	1433	-	-	63215	41	2682	243	5238	15
06	3697	112	43	-	11073	-	3507	362	3938	4
07	2103	74	5	-	2798	5	22	0	-	16
08	6303	5	-	-	1195	632	-	-	-	-
09	1226	5026	-	-	5013	45	102	5	118	-
1	2520	0	-	-	26492	3861	1	-	-	-
11	2520	0	-	-	9201	-	1	-	-	-
12	-	-	-	-	17291	3861	-	-	-	-
2	40440	230247	1024	70321	1099171	432857	8069	30806	4001	16406
21	-	294	-	-	-	-	-	-	-	-
22	15	-	-	-	108	-	16	-	30	-
23	287	-	100	-	3190	1	-	-	-	-
24	17224	23530	923	-	30850	6516	647	4167	2	67
25	252	81498	-	67954	16551	1741	-	25157	-	-
26	474	382	-	-	804	49	24	-	-	-
27	7270	118325	-	2367	22009	5891	6713	615	3831	16339
28	12602	5457	-	-	1018197	418648	-	798	139	-
29	2316	761	1	-	7462	10	668	67	-	-
3	80064	16	-	-	163468	438758	83688	1	15134	-
32	4928	-	-	-	78731	3612	32	-	-	-
33	75137	16	-	-	83984	469	83655	1	15134	-
34	-	-	-	-	-	44	-	-	-	-
35	-	-	-	-	754	434633	-	-	-	-
4	3067	447	-	-	351	112	-	3	-	-
41	-	-	-	-	63	91	-	-	-	-
42	3066	-	-	-	163	-	-	-	-	-
43	1	447	-	-	125	21	-	3	-	-
5	77874	57541	122	4019	99975	253086	6068	102868	1277	113590
51	2319	789	1	-	11578	12	-	-	154	-
52	8185	5724	-	54	20177	182020	1329	102773	442	113556
53	2386	2224	5	2	5631	440	443	3	9	-
54	16	-	11	3371	159	5722	7	27	-	2
55	5771	113	75	-	10460	93	2633	19	666	33
56	1563	-	-	-	15	-	-	-	-	-
57	3	338	-	-	3318	76	265	-	-	-
58	49854	46352	31	591	36339	7933	827	46	2	-
59	7777	2000	-	-	12297	56791	563	0	4	-
6	175724	168688	3123	10726	331904	1861772	26141	20753	3065	158
61	1636	139	583	-	2040	705	22	0	245	-
62	2195	512	25	-	11141	2932	210	15	227	-
63	20301	6195	114	21	33953	14997	2544	375	10	-
64	10987	21954	109	-	12744	285136	1114	161	390	-
65	15258	16605	307	6	69136	27304	4980	596	949	43
66	20788	9071	455	372	50807	40141	3701	892	290	8
67	51060	1881	549	1	60606	34082	5585	1594	140	90
68	7206	92102	11	-	37719	1440081	977	29	160	-
69	46293	20229	971	10325	53758	16394	7008	17092	654	17
7	175627	144255	8528	17755	805833	718938	553723	302671	3984	1888
71	5311	677	33	-	26247	2236	29334	967	211	-
72	48987	7852	1344	-	51220	153063	11357	623	2204	511
73	14554	1305	367	-	3031	915	871	-	41	-
74	28732	16878	2397	-	74335	146345	9525	44310	755	48
75	2277	77	8	-	5985	221	573	128	12	1
76	710	423	2014	16754	1445	446	1499	24	28	-
77	36623	11150	1065	5	68717	234520	17236	3755	212	2
78	35318	63546	70	850	35962	5496	4422	838	503	953
79	3115	42348	1229	147	538891	175698	478905	252026	17	375
8	140472	36837	12512	883	278176	32968	48908	8831	2525	5468
81	4871	290	13	-	5025	30	380	581	29	1
82	87128	14116	113	16	123731	3980	29860	138	213	-
83	944	84	92	32	10529	1532	395	3	21	2
84	10706	7804	1252	4	52035	4501	6667	180	1665	675
85	201	143	2	10	18306	192	104	-	57	6
87	5041	1496	783	125	6696	2021	1178	4132	70	4745
88	976	81	3	-	1893	82	231	7	18	-
89	30604	12823	10254	695	59962	20631	10092	3789	452	39
9	8	43	324	-	492	13964	77	54	29	-

TABELL 21 (FORTS.). INNFØRSEL OG UTFØRSEL FORDELT PÅ TOLLSTEDER OG HOVEDGRUPPER, ETTER SITC-REV. 2.
1 000 KR IMPORTS AND EXPORTS, BY PORT OR PLACE OF CLEARANCE AND BY DIVISIONS OF
THE SITC, REV. 2. 1 000 KRONER

I ALT..	-----MANDAL-----		----FLEKKEFJORD----		-----RISØR-----		----TVEDESTRAND----		-----GRIMSTAD-----	
	INNFØRSEL	UTFØRSEL	INNFØRSEL	UTFØRSEL	INNFØRSEL	UTFØRSEL	INNFØRSEL	UTFØRSEL	INNFØRSEL	UTFØRSEL
	112992	61972	147867	360673	11722	33711	5201	11231	1184604	356312
0	121	7	2135	10430	35	27	-	1	4078	98
00	21	-	-	-	-	-	-	-	238	-
01	-	2	-	-	-	-	-	1	-	-
02	-	-	-	-	-	-	-	-	-	-
03	28	-	35	1085	-	-	-	-	-	-
04	-	-	360	41	-	9	-	-	96	-
05	61	-	1058	-	-	-	-	-	3538	27
06	-	-	127	-	-	18	-	-	167	-
07	6	1	88	-	-	-	-	-	24	-
08	6	-	-	9304	35	-	-	-	-	-
09	-	4	466	-	-	-	-	-	16	71
1	-	-	46	-	-	-	-	-	4	-
11	-	-	46	-	-	-	-	-	4	-
12	-	-	-	-	-	-	-	-	-	-
2	1659	1980	74202	1209	419	22196	4	-	3752	22
21	-	-	9062	175	-	-	-	-	-	-
22	-	-	-	-	-	-	-	-	18	-
23	1064	25	-	-	-	-	-	-	237	-
24	144	216	164	-	334	-	-	-	176	-
25	-	-	-	196	-	22184	-	-	-	-
26	-	-	212	-	76	-	-	-	-	-
27	309	-	11	3	-	11	-	-	20	13
28	-	1738	64681	722	-	-	-	-	-	-
29	143	-	73	114	9	-	4	-	3301	9
3	56	-	28743	-	1	-	-	-	22	-
32	-	-	28606	-	-	-	-	-	-	-
33	56	-	137	-	1	-	-	-	22	-
34	-	-	-	-	-	-	-	-	-	-
35	-	-	-	-	-	-	-	-	-	-
4	-	-	-	-	-	-	-	-	-	-
41	-	-	-	-	-	-	-	-	-	-
42	-	-	-	-	-	-	-	-	-	-
43	-	-	-	-	-	-	-	-	-	-
5	3063	1461	3477	14	200	2	80	2	1474	211
51	113	7	59	-	-	-	-	-	24	7
52	547	233	443	-	-	-	10	-	24	191
53	42	-	1146	-	8	-	-	-	994	1
54	12	1	117	-	-	-	21	-	4	-
55	73	1	413	-	1	-	-	-	80	11
56	-	-	-	-	-	-	-	-	-	1
57	-	-	1	-	-	-	-	-	-	-
58	1485	1219	782	14	189	2	49	2	326	-
59	792	-	515	-	2	-	-	-	21	1
6	47038	35491	12895	275417	2063	1226	3029	4667	16085	1645
61	21	33	3964	11737	1	-	-	-	10	-
62	184	4847	175	3	98	27	-	22	333	56
63	683	0	1162	5424	69	176	12	-	160	28
64	108	65	818	7	3	-	-	-	1207	4
65	6161	2018	1356	402	1089	823	976	-	1120	144
66	404	-	431	345	123	2	847	-	7178	162
67	35881	4029	2464	256711	58	4	840	-	1725	236
68	314	332	165	3	154	-	287	-	141	1
69	3281	24166	2360	785	469	194	66	4645	4209	1012
7	56175	22404	22890	72541	7336	9982	1358	6522	1150279	354093
71	16141	1721	2749	316	972	-	26	-	1070	953
72	6165	6517	4314	4416	2843	70	50	5	3804	74
73	2502	-	24	-	579	-	817	-	347	-
74	11474	160	3232	124	2495	9826	150	6517	10645	13937
75	82	4	5611	-	107	-	249	-	11	-
76	292	-	95	-	51	15	1	-	1331	-
77	91	3	879	38	5	15	33	-	3876	94
78	7804	-	467	-	30	-	31	-	1409	5352
79	11624	14000	5520	67645	253	57	2	-	1127785	333684
8	4869	629	3313	1062	1663	278	728	39	8736	177
81	66	-	103	170	5	-	-	-	68	3
82	246	16	619	60	146	22	30	2	540	1
83	150	-	21	-	24	-	5	-	95	-
84	2108	-	979	-	1194	244	511	34	1443	28
85	98	-	13	-	9	-	1	-	60	-
87	355	-	197	15	68	-	91	3	1148	14
88	507	-	21	1	8	-	3	-	310	33
89	1340	613	1359	816	209	13	88	-	5072	98
9	9	-	165	-	5	-	2	-	174	66

TABELL 21 (FORTS.). INNFØRSEL OG UTFØRSEL FORDELT PÅ TOLLSTEDER OG HOVEDGRUPPER, ETTER SITC-REV. 2.
 1 000 KR IMPORTS AND EXPORTS, BY PORT OR PLACE OF CLEARANCE AND BY DIVISIONS OF
 THE SITC, REV. 2. 1 000 KRONER

I ALT..	-----FARSUND-----		-----STAVANGER-----		-----SANDNES-----		-----HAUGESUND-----		-----EGERSUND-----	
	INNFØRSEL	UTFØRSEL	INNFØRSEL	UTFØRSEL	INNFØRSEL	UTFØRSEL	INNFØRSEL	UTFØRSEL	INNFØRSEL	UTFØRSEL
0	167	1446	542139	165030	16187	165052	16350	47091	19469	59554
00	35	4	506	5	401	-	34	-	83	-
01	-	-	6251	1061	773	101	2396	85	-	-
02	-	-	269	6	-	162376	-	-	-	-
03	-	1442	5173	154505	306	1300	1003	19391	1319	9939
04	-	-	323383	708	731	26	134	-	-	-
05	132	-	38614	38	3531	2	6517	-	17307	-
06	-	-	51701	10	2728	14	5704	-	465	-
07	-	-	10122	69	789	5	361	-	-	-
08	-	-	102444	8532	6622	1203	163	27600	245	49615
09	-	-	3676	95	304	25	39	15	51	-
1	-	-	660	5	24	-	92	-	-	-
11	-	-	619	0	12	-	92	-	-	-
12	-	-	42	5	11	-	-	-	-	-
2	186046	4775	74448	19652	44423	3557	428111	3708	129800	129759
21	-	-	27	1212	-	-	-	-	-	-
22	-	-	57	1	5	-	-	-	123066	-
23	-	-	504	16	100	10	31	-	47	-
24	2758	59	13602	122	17949	93	3404	-	1988	-
25	-	-	-	24	-	-	-	-	-	-
26	-	-	915	296	11458	2956	390	1494	-	-
27	3405	-	14032	11661	3179	276	30379	1379	2839	19739
28	178556	4702	27512	5450	818	135	392390	654	-	109726
29	1327	15	17799	869	10914	88	1517	180	1859	294
3	51573	-	1117337	1203424	7793	96	65727	10749	783	-
32	-	-	137	-	1016	-	322	-	-	-
33	51573	-	1117193	1138446	6777	96	65404	10749	783	-
34	-	-	7	64979	-	-	-	-	-	-
35	-	-	-	-	-	-	-	-	-	-
4	71	-	5265	439	352	-	-	3723	1	954
41	-	-	2677	439	-	-	-	3723	1	828
42	71	-	2404	-	339	-	-	-	-	-
43	-	-	184	-	12	-	-	-	-	126
5	8560	33	167031	19857	31729	13094	25524	2138	3111	62
51	-	-	13460	557	1395	91	206	-	-	62
52	3326	-	21847	919	3387	871	5587	-	833	-
53	55	-	8342	846	3462	113	293	13	113	1
54	103	6	2042	987	205	-	17	5	-	-
55	44	-	29675	10837	1515	31	2487	5	90	-
56	1057	-	1346	10	4178	-	9	-	-	-
57	-	-	3838	351	245	2	164	-	-	-
58	1842	27	34136	341	9497	80	13726	46	69	-
59	2133	-	52344	5010	7845	11906	3035	2070	2005	-
6	39122	860720	1556415	190676	480549	154491	173605	1084851	38852	12360
61	-	-	16642	1579	2200	291	149	24	307	-
62	22	-	27957	3496	15146	393	2417	447	141	27
63	1549	33	26912	2578	10432	2855	6228	13867	894	2071
64	6828	-	34258	6074	7468	159	1530	8	65	1
65	977	86	31706	17987	96667	54671	5541	518	1279	1210
66	2860	-	56367	6537	28929	8634	14050	68	8663	1
67	817	-	256359	48549	239771	42401	73839	520	14003	7557
68	23934	860601	33745	7771	7386	21283	20453	1049267	61	84
69	2134	-	1072470	96104	72550	23803	49397	20133	13439	1408
7	15367	7834	1845316	684887	350240	400372	217783	162044	88745	57592
71	321	-	80881	11463	22301	8346	22078	7780	41270	37
72	494	526	669449	279762	78864	161555	9124	1285	9146	60
73	259	60	12177	5715	10724	563	2104	8	6	-
74	3258	124	308072	75389	76650	61945	79858	16429	29134	54381
75	258	-	51977	3536	57418	1003	2980	63	158	1
76	371	6	13636	8038	1595	31	4035	29	6532	1883
77	6991	-	65281	8121	15253	580	76913	8271	1495	705
78	1534	-	77355	2496	76082	109724	9166	86	867	525
79	1882	7118	566489	290369	11353	56626	11525	128093	136	-
8	7300	195	384378	189559	251739	21373	34200	4125	8706	5881
81	35	-	9836	1775	3625	291	3773	17	155	23
82	944	127	54982	2123	18217	727	5563	1725	1047	-
83	43	-	3854	73	1721	61	1035	-	30	-
84	576	-	53875	16689	178396	9080	9136	38	779	19
85	188	-	9453	343	3050	103	644	16	24	62
87	275	63	159798	162404	5865	92	3075	924	5525	6738
88	1097	4	15097	1236	613	38	1185	110	46	-
89	4141	-	77484	4917	40252	10982	9788	1296	1101	38
9	592	-	577	192	5452	76	107	-	10	-

TABELL 21 (FORTS.). INNFØRSEL OG UTFØRSEL FORDELT PÅ TOLLSTEDER OG HOVEDGRUPPER, ETTER SITC-REV. 2.
1 000 KR IMPORTS AND EXPORTS, BY PORT OR PLACE OF CLEARANCE AND BY DIVISIONS OF
THE SITC, REV. 2. 1 000 KRONER

I ALT..	KOPERVIK		SAUDA		LERVIK		BERGEN ¹⁾		ODDA	
	INNFØRSEL	UTFØRSEL	INNFØRSEL	UTFØRSEL	INNFØRSEL	UTFØRSEL	INNFØRSEL	UTFØRSEL	INNFØRSEL	UTFØRSEL
0	3298	36302	252	290	285	-	483089	639771	43	329
00	-	-	-	-	-	-	266	-	-	-
01	-	-	-	-	-	-	11373	2738	-	-
02	-	-	-	-	-	-	1627	4679	-	-
03	272	1036	-	-	-	-	16909	548703	-	329
04	-	-	-	-	-	-	54766	4404	-	-
05	2719	-	1	-	63	-	147275	1048	11	-
06	275	-	-	-	62	-	35164	35	15	-
07	-	-	-	-	148	-	173875	4658	-	-
08	-	35265	252	290	12	-	12256	55408	16	-
09	31	-	-	-	-	-	29578	18100	-	-
1	-	-	-	-	-	-	25125	2721	-	-
11	-	-	-	-	-	-	24652	2700	-	-
12	-	-	-	-	-	-	473	21	-	-
2	4449	2338	139341	2541	1863	-	839628	123094	299257	7094
21	-	-	-	-	-	-	12995	31726	-	-
22	-	-	-	-	-	-	230	-	-	-
23	-	-	-	-	-	-	997	1	-	-
24	569	-	135	-	1443	-	23945	113	857	-
25	-	-	-	-	-	-	577	110	-	-
26	46	-	-	-	4	-	33849	7102	1050	50
27	3835	-	7357	1193	381	-	44017	61773	46693	2509
28	-	2294	131840	1349	13	-	706240	13721	250637	4535
29	-	44	9	-	22	-	16778	8549	21	-
3	12454	-	34365	-	13	-	2337473	2804869	33762	-
32	614	-	34299	-	10	-	46880	299	22878	-
33	11840	-	66	-	2	-	2290508	2774507	10884	-
34	-	-	-	-	-	-	84	30062	-	-
35	-	-	-	-	-	-	-	-	-	-
4	35	50	-	-	-	-	17737	18246	3	-
41	-	50	-	-	-	-	12496	15750	-	-
42	35	-	-	-	-	-	582	-	3	-
43	-	-	-	-	-	-	4659	2496	-	-
5	3638	9	24	-	291	-	297281	81544	28667	215561
51	50	-	-	-	-	-	26891	13383	93	44406
52	41	-	2	-	80	-	58070	40143	27315	170806
53	3	-	-	-	2	-	18661	7013	50	16
54	-	-	-	-	-	-	3963	189	1	-
55	143	-	-	-	29	-	26792	1419	1	-
56	-	-	-	-	-	-	3767	2	-	172
57	-	-	-	-	-	-	2523	42	-	-
58	3194	9	22	-	180	-	70931	5504	1066	160
59	207	-	-	-	1	-	85682	13849	141	-
6	27631	157575	6369	359287	103190	4705	1316036	2985770	11374	426298
61	-	-	21	-	-	-	9597	48744	48	-
62	12128	232	12	-	690	-	27514	6832	57	193
63	472	19	-	2	247	2	48529	7799	49	7
64	102	-	-	-	155	-	38347	896	32	26
65	822	21	24	-	606	225	226528	44643	1185	25
66	5610	4	6242	-	1712	-	119006	3235	1558	190
67	2330	5	40	359285	81521	1570	597326	614294	5642	183
68	983	156708	-	-	332	8	85262	2187575	47	424416
69	5183	587	30	-	17926	2901	163927	71752	2756	1258
7	17437	28627	1760	85	40563	134667	1306364	1893135	5185	144
71	903	325	4	85	3175	6279	87662	139773	278	7
72	3663	160	111	-	1523	58040	186844	72794	1301	-
73	2942	1517	10	-	1486	314	66076	1686	268	-
74	5132	1428	94	-	30212	46905	283956	399637	1461	139
75	55	-	-	-	-	-	35081	5558	90	-
76	11	-	2	-	65	-	83159	112763	17	-
77	1357	30	1435	-	3437	481	214072	13526	1208	-
78	2777	-	104	-	349	-	55948	1744	356	-
79	597	25167	-	-	318	22648	293566	1145655	205	-
8	2745	249	495	-	3192	-	575694	172206	3441	407
81	121	-	-	-	142	-	10690	4516	328	39
82	891	-	20	-	634	-	51263	36636	220	82
83	114	-	7	-	35	-	8684	215	100	-
84	798	241	411	-	334	-	187800	25763	1093	31
85	13	-	-	-	79	-	43101	1787	53	-
87	346	-	16	-	1533	-	118796	60565	365	30
88	39	-	1	-	49	-	24992	1825	28	2
89	423	7	39	-	386	-	130366	40899	1254	222
9	1	-	-	-	-	-	20492	4121	28	334

1) OMFATTER UTFØRSEL OVER MONGSTAD MED 196 000 KR.

1) INCLUDES EXPORTS FROM MONGSTAD WITH 196 000 KRONER.

TABELL 21 (FORTS.). INNFØRSEL OG UTFØRSEL FORDELT PÅ TOLLSTEDER OG HOVEDGRUPPER, ETTER SITC-REV. 2.
1 000 KR IMPORTS AND EXPORTS, BY PORT OR PLACE OF CLEARANCE AND BY DIVISIONS OF
THE SITC, REV. 2. 1 000 KRONER

	---RRDALSTANGEN---		---SVELGEN---		---FLORØ---		---MÅLØY---		---TRONDHEIM---	
	INNFØRSEL	UTFØRSEL	INNFØRSEL	UTFØRSEL	INNFØRSEL	UTFØRSEL	INNFØRSEL	UTFØRSEL	INNFØRSEL	UTFØRSEL
I ALT..	-	-	-	-	151110	592076	36926	291927	2747761	3087228
0	-	-	-	-	3816	58691	9754	273103	282864	1279660
00	-	-	-	-	-	-	-	-	729	7
01	-	-	-	-	18	-	58	-	14	253
02	-	-	-	-	-	-	-	-	1828	110314
03	-	-	-	-	-	58536	8403	218139	6431	1135366
04	-	-	-	-	636	-	6	-	46963	788
05	-	-	-	-	572	-	577	6	49007	88
06	-	-	-	-	1337	-	668	-	45284	1630
07	-	-	-	-	3	-	-	-	80518	8707
08	-	-	-	-	1250	155	43	54958	47520	19841
09	-	-	-	-	-	-	-	-	4570	2666
1	-	-	-	-	-	-	-	-	40559	3
11	-	-	-	-	-	-	-	-	40412	3
12	-	-	-	-	-	-	-	-	147	-
2	-	-	-	-	6808	4071	5289	7784	232369	187469
21	-	-	-	-	-	-	43	-	-	3366
22	-	-	-	-	-	-	-	-	731	-
23	-	-	-	-	-	-	-	-	79	-
24	-	-	-	-	2824	-	4879	-	103203	11063
25	-	-	-	-	-	-	-	-	44679	324
26	-	-	-	-	-	-	2	-	2145	11215
27	-	-	-	-	3915	3947	39	7784	60809	10290
28	-	-	-	-	-	102	-	-	806	121796
29	-	-	-	-	68	22	327	-	19919	29415
3	-	-	-	-	41834	25	482	-	237696	50176
32	-	-	-	-	37879	25	-	-	94339	-
33	-	-	-	-	3956	-	482	-	142965	11
34	-	-	-	-	-	-	-	-	-	-
35	-	-	-	-	-	-	-	-	392	50165
4	-	-	-	-	38	-	-	5287	4080	7811
41	-	-	-	-	-	-	-	5287	-	7811
42	-	-	-	-	38	-	-	-	700	-
43	-	-	-	-	-	-	-	-	3380	-
5	-	-	-	-	3688	106529	1061	2	161129	334460
51	-	-	-	-	-	-	24	-	7846	155
52	-	-	-	-	40	105913	117	-	19929	329489
53	-	-	-	-	305	-	19	0	8964	298
54	-	-	-	-	1	-	-	-	1842	-
55	-	-	-	-	223	-	67	-	23527	180
56	-	-	-	-	234	-	-	-	5110	237
57	-	-	-	-	-	-	-	-	1184	12
58	-	-	-	-	2213	314	814	2	77162	4031
59	-	-	-	-	671	301	20	-	15566	59
6	-	-	-	-	17784	132746	9475	1168	805987	514026
61	-	-	-	-	309	-	35	-	1586	509
62	-	-	-	-	1045	-	97	-	37537	349
63	-	-	-	-	1046	4036	312	-	77476	3582
64	-	-	-	-	848	65	78	370	51485	31547
65	-	-	-	-	900	-	6291	675	91570	7082
66	-	-	-	-	5706	-	384	4	78381	6430
67	-	-	-	-	4745	98032	198	-	271243	362843
68	-	-	-	-	22	-	450	24	48599	27853
69	-	-	-	-	3163	30613	1630	96	148110	73831
7	-	-	-	-	70926	289894	5840	4289	629298	608526
71	-	-	-	-	5989	-	257	-	36688	3222
72	-	-	-	-	33091	110	2691	76	160368	15109
73	-	-	-	-	159	-	34	-	18827	274
74	-	-	-	-	23544	161	1628	42	137967	22748
75	-	-	-	-	20	72	13	-	17218	5782
76	-	-	-	-	1410	4	119	2	20400	54807
77	-	-	-	-	374	962	354	-	117055	114848
78	-	-	-	-	1340	800	726	-	75581	2029
79	-	-	-	-	4999	287787	18	4169	45195	389706
8	-	-	-	-	6149	121	4918	293	350866	104347
81	-	-	-	-	47	-	34	-	17574	345
82	-	-	-	-	86	-	95	1	63115	38484
83	-	-	-	-	269	-	73	-	4202	437
84	-	-	-	-	2741	12	3615	38	107557	1270
85	-	-	-	-	67	1	47	-	27697	391
87	-	-	-	-	937	81	46	14	30877	36104
88	-	-	-	-	47	-	29	-	8047	79
89	-	-	-	-	1956	27	979	240	91798	27237
9	-	-	-	-	67	-	107	0	2913	749

TABELL 21 (FORTS.). INNFØRSEL OG UTFØRSEL FORDELT PÅ TOLLSTEDER OG HOVEDGRUPPER, ETTER SITC-REV. 2.
1 000 KR IMPORTS AND EXPORTS, BY PORT OR PLACE OF CLEARANCE AND BY DIVISIONS OF
THE SITC, REV. 2. 1 000 KRONER

I ALT..	RØROS		ÅLESUND		ØRSTA		MOLDE		ÅRDALSNEES	
	INNFØRSEL	UTFØRSEL	INNFØRSEL	UTFØRSEL	INNFØRSEL	UTFØRSEL	INNFØRSEL	UTFØRSEL	INNFØRSEL	UTFØRSEL
0	1036	838	56459	1793928	2167	7862	8767	71825	2278	28422
00	-	-	82	15	-	-	39	-	-	-
01	-	-	276	9648	-	-	2	-	15	-
02	-	-	1	8	-	129	-	2	-	28422
03	1	838	36818	1732194	373	7734	496	58885	-	-
04	-	-	3296	-	-	-	802	1	109	-
05	-	-	6044	-	648	-	3198	-	112	-
06	52	-	9113	-	1122	-	3471	-	901	-
07	-	-	482	-	-	-	132	0	1136	-
08	983	-	28	52063	-	-	50	12929	-	-
09	-	-	319	-	25	-	577	8	5	-
1	-	-	31	9	4	-	130	-	-	-
11	-	-	31	9	4	-	130	-	-	-
12	-	-	-	-	-	-	-	-	-	-
2	10095	111	32869	7664	14386	57212	3754	5697	9828	758
21	89	-	305	67	-	-	38	-	-	68
22	-	-	-	-	-	-	26	-	-	-
23	-	-	5	1051	-	-	-	4	-	-
24	10001	111	9991	22	13576	-	538	-	9276	-
25	-	-	-	-	-	-	3	-	-	-
26	-	-	10854	1672	5	5	16	854	316	10
27	-	-	8239	75	785	57207	1626	2991	157	9
28	-	-	1	-	-	-	-	1800	2	672
29	5	-	3473	4777	19	-	1508	48	77	-
3	-	-	90875	44	100	-	367	-	8573	-
32	-	-	716	-	-	-	29	-	-	-
33	-	-	90159	44	100	-	338	-	8573	-
34	-	-	-	-	-	-	-	-	-	-
35	-	-	-	-	-	-	-	-	-	-
4	-	-	158	43227	-	-	3	2731	-	-
41	-	-	-	43215	-	-	3	2731	-	-
42	-	-	77	-	-	-	-	-	-	-
43	-	-	81	12	-	-	-	-	-	-
5	7462	34	109179	8099	3374	16	11207	10552	9698	245
51	-	1	59752	1290	-	-	167	-	2056	-
52	-	-	1313	825	354	-	391	-	85	-
53	127	-	1040	15	1196	0	522	45	1759	18
54	-	-	283	-	15	-	99	2	-	-
55	74	-	5606	2	188	-	1169	1	482	-
56	-	-	1139	-	1	-	482	-	-	-
57	-	-	111	-	-	-	26	-	-	-
58	4785	17	37447	5932	1479	16	7171	877	4481	227
59	2477	17	2489	34	141	-	1179	9627	836	0
6	14235	7530	242349	32566	19833	19755	45356	9803	363031	9499
61	56	10	33080	316	238	63	20	-	26841	20
62	140	-	5252	610	241	9	692	185	1226	13
63	2234	2331	9565	676	1780	647	1320	1315	9899	167
64	4530	10	2188	310	255	-	685	60	1848	1
65	1100	61	71486	16149	6046	110	10031	302	14736	920
66	3350	1731	11859	68	2034	15454	8889	367	4876	277
67	898	13	68884	1072	6320	108	10937	34	294367	6628
68	98	6	5070	104	1251	-	2866	92	1735	91
69	1829	3370	34964	13260	1668	3364	9916	7448	7503	1384
7	9729	2167	307838	751729	10987	28285	94738	145104	21159	11578
71	314	3	31404	19816	2751	2	11780	1358	1805	29
72	5165	1539	32139	192275	2092	11210	31819	8421	7327	1109
73	481	-	3668	85	88	-	3838	83	171	4
74	1096	9	60813	108242	4909	804	17314	18425	8313	915
75	1	-	5848	172	45	-	122	343	105	-
76	24	-	14758	3880	232	-	166	31	313	14
77	72	5	11257	2649	429	16268	12232	27819	1604	42
78	2574	606	9266	1465	441	-	16787	50781	1454	0
79	3	6	138685	423145	-	-	681	37843	66	9464
8	4616	4348	59387	105008	7138	64822	32127	50822	20636	24223
81	24	-	1218	1639	322	128	14002	44619	335	93
82	2875	4345	14832	84797	1022	64222	2175	119	12407	8773
83	11	-	1245	-	47	-	577	85	65	-
84	1317	1	16627	10922	3812	56	10589	2293	5864	4602
85	26	-	347	125	67	-	216	-	14	-
87	8	-	11282	3507	257	292	970	157	250	150
88	-	-	2055	3	773	2	134	12	23	-
89	355	1	11782	4014	837	122	3464	3536	1677	10605
9	11	30	243	28	27	-	316	2	80	129

TABELL 21 (FORTS.). INNFORSEL OG UTFORSEL FORDELT PÅ TOLLSTEDER OG HOVEDGRUPPER, ETTER SITC-REV. 2.
1 000 KR IMPORTS AND EXPORTS, BY PORT OR PLACE OF CLEARANCE AND BY DIVISIONS OF
THE SITC, REV. 2. 1 000 KRONER

I ALT..	---KRISTIANSUND---		---LEVANGER---		---STEINKJER---		---SUNNDALSØRA---		---THAMSHAMN---	
	INNFORSEL	UTFORSEL	INNFORSEL	UTFORSEL	INNFORSEL	UTFORSEL	INNFORSEL	UTFORSEL	INNFORSEL	UTFORSEL
	440985	407039	313712	745042	61956	163052	129882	1052554	-	82180
0	8507	196592	14894	364	2248	27174	10	30	-	62
00	-	-	157	-	20	-	-	-	-	-
01	-	-	-	-	-	-	-	-	-	-
02	-	-	-	-	-	27174	-	-	-	-
03	5396	182964	-	136	29	-	-	30	-	62
04	745	-	389	5	251	-	10	-	-	-
05	443	-	10335	224	1332	-	-	-	-	-
06	1579	-	3838	-	585	-	-	-	-	-
07	117	-	3	-	-	-	-	-	-	-
08	223	13515	34	-	31	-	-	-	-	-
09	6	114	137	-	-	-	-	-	-	-
1	1	-	4	-	-	-	-	-	-	-
11	1	-	4	-	-	-	-	-	-	-
12	-	-	-	-	-	-	-	-	-	-
2	241425	11450	65458	3404	2544	128475	90454	5424	-	14357
21	122	-	-	-	-	-	-	-	-	-
22	-	-	-	-	-	-	-	-	-	-
23	-	-	-	-	-	-	-	-	-	-
24	378	-	65389	3163	2259	16342	-	-	-	-
25	-	-	-	-	-	52541	-	-	-	-
26	2552	-	-	-	4	-	-	-	-	-
27	4891	1198	53	-	39	1697	1126	-	-	19
28	231878	1761	-	-	-	57832	89327	5285	-	14338
29	1604	8492	15	241	242	63	-	139	-	-
3	56988	2	1606	-	-	-	35416	-	-	-
32	409	-	-	-	-	-	-	-	-	-
33	56579	2	1606	-	-	-	35416	-	-	-
34	-	-	-	-	-	-	-	-	-	-
35	-	-	-	-	-	-	-	-	-	-
4	2436	11510	1	-	-	-	-	-	-	-
41	2313	11444	-	-	-	-	-	-	-	-
42	41	-	1	-	-	-	-	-	-	-
43	82	66	-	-	-	-	-	-	-	-
5	14954	7845	14535	142	6845	4	873	-	-	808
51	1049	2880	34	-	233	-	-	-	-	-
52	2705	-	1085	-	2653	-	859	-	-	808
53	362	14	535	26	13	-	-	-	-	-
54	47	-	-	-	-	-	-	-	-	-
55	8846	1085	830	-	826	-	13	-	-	-
56	-	3752	-	-	-	-	-	-	-	-
57	51	-	86	-	9	-	-	-	-	-
58	1089	83	11888	116	3000	4	-	-	-	-
59	805	31	78	-	112	-	-	-	-	-
6	49895	2771	169072	739526	11020	41	909	1047080	-	66953
61	438	-	19	3	422	2	-	-	-	-
62	2042	44	351	16	506	-	-	-	-	-
63	1493	-	528	10	3172	17	-	-	-	777
64	1803	5	548	735759	1022	-	-	-	-	-
65	13737	475	9012	496	2171	19	-	173	-	2
66	3485	-	2996	2293	882	-	401	-	-	9
67	12128	5	27610	816	617	-	74	4	-	66165
68	7450	786	64	50	329	-	379	1046024	-	-
69	7320	1456	127943	83	1898	3	55	879	-	-
7	49356	176021	38951	985	30960	5186	2221	19	-	-
71	8788	179	2193	39	381	5	-	19	-	-
72	4165	20	11597	441	12588	7	-	-	-	-
73	262	5	190	-	15	-	-	-	-	-
74	29677	6018	14717	118	4444	143	947	-	-	-
75	864	34	936	6	67	-	-	-	-	-
76	382	13	49	18	15	-	-	-	-	-
77	2243	4	2307	23	5535	5024	1274	-	-	-
78	2951	1	6959	340	6106	7	-	-	-	-
79	23	169747	2	-	1807	-	-	-	-	-
8	17357	847	9152	621	8299	2172	-	1	-	-
81	303	-	179	23	312	-	-	-	-	-
82	1140	14	677	-	2256	692	-	-	-	-
83	582	10	139	1	239	-	-	-	-	-
84	6272	58	2666	27	2526	94	-	1	-	-
85	447	9	149	0	109	-	-	-	-	-
87	1459	426	1415	316	145	-	-	-	-	-
88	521	13	38	2	83	-	-	-	-	-
89	6632	318	3889	252	2630	1386	-	-	-	-
9	67	1	40	-	40	-	-	-	-	-

TABELL 21 (FORTS.). INNFØRSEL OG UTFØRSEL FORDELT PÅ TOLLSTEDER OG HOVEDGRUPPER, ETTER SITC-REV. 2.
1 000 KR IMPORTS AND EXPORTS, BY PORT OR PLACE OF CLEARANCE AND BY DIVISIONS OF
THE SITC, REV. 2. 1 000 KRONER

I ALT..	-----NAMSOS-----		-----BODØ-----		-----MOSJØEN-----		-----SANDNESSJØEN-----		-----MO ¹⁾ -----	
	INNFØRSEL	UTFØRSEL	INNFØRSEL	UTFØRSEL	INNFØRSEL	UTFØRSEL	INNFØRSEL	UTFØRSEL	INNFØRSEL	UTFØRSEL
0	1475	6774	22773	122174	3744	3448	169	24437	4693	3117
00	-	-	-	-	413	-	-	-	146	-
01	-	-	-	-	8	-	-	-	8	-
02	-	-	223	0	-	-	-	-	-	-
03	200	77	39	65267	-	3426	-	1193	-	3116
04	-	-	1675	26	-	-	-	-	13	-
05	118	-	15460	-	1935	-	-	-	1107	-
06	964	-	3896	-	1053	-	125	-	1235	-
07	-	-	1372	1	64	-	43	-	-	0
08	-	6696	-	56879	-	22	-	23243	2130	-
09	194	-	108	0	270	-	-	-	54	-
1	1	-	42	-	4	-	-	-	-	-
11	1	-	42	-	4	-	-	-	-	-
12	-	-	-	-	-	-	-	-	-	-
2	7226	110165	8916	1922	227738	7129	3175	786	36144	69947
21	90	-	-	-	-	-	-	430	-	-
22	-	-	-	-	-	-	-	-	-	-
23	-	-	114	-	131	-	-	-	157	-
24	7066	36030	5357	107	3734	4318	493	-	25595	50
25	-	23631	-	-	-	-	-	-	-	-
26	-	-	228	-	-	-	-	-	1	-
27	4	-	2525	1797	8544	1	998	-	6523	753
28	-	50164	93	-	215231	2810	1263	356	3734	69070
29	65	340	599	18	99	-	420	-	134	73
3	5054	8857	64333	-	46957	12737	605	-	130877	99505
32	-	-	1484	-	-	-	-	-	128403	77869
33	5054	-	62844	-	46484	-	605	-	2473	21637
34	-	-	5	-	-	-	-	-	-	-
35	-	8857	-	-	473	12737	-	-	-	-
4	357	334	-	39014	-	-	-	3249	-	-
41	-	334	-	39014	-	-	-	3249	-	-
42	-	-	-	-	-	-	-	-	-	-
43	357	-	-	-	-	-	-	-	-	-
5	14081	2137	9884	39	16822	25	2866	1	18140	1059
51	1383	-	242	-	114	-	24	-	591	-
52	734	-	210	25	5888	-	1460	-	6379	-
53	14	-	404	-	3224	4	62	1	543	-
54	1	-	4	-	2	-	-	-	-	0
55	132	-	2214	0	281	-	234	-	465	0
56	-	-	-	-	-	-	-	-	-	-
57	-	-	646	-	-	-	-	-	-	-
58	11220	2137	5530	-	2580	9	161	-	5435	23
59	597	-	633	14	4732	12	927	-	4727	1035
6	14835	1498	53447	5621	46480	855400	8295	7943	95886	742710
61	16	-	33	-	54	-	-	-	77	-
62	5861	340	4682	154	248	-	219	-	1064	12
63	1215	27	6960	1	1902	2665	1561	2	13358	28
64	44	-	4123	13	371	1005	4	-	1661	95
65	3548	668	4516	420	31150	41675	178	22	1109	108
66	2039	-	12194	9	3726	7	89	-	36727	633
67	982	55	5549	2895	1833	-	5765	1503	29073	741710
68	1	-	2813	1	6348	809145	18	4774	3512	14
69	1129	408	12576	2128	848	903	461	1643	9306	111
7	11419	771	189574	28135	22714	140	4937	87844	75316	3389
71	167	2	11011	1062	172	4	196	-	3548	216
72	4304	64	7784	267	2708	36	2533	-	9569	944
73	676	-	529	-	185	-	107	-	19456	30
74	2377	17	8121	24356	2062	-	660	5	11894	115
75	6	-	3326	34	122	-	8	-	226	-
76	39	2	1993	406	828	-	17	10	470	-
77	119	30	5195	32	11926	-	52	9	22691	28
78	2265	563	9609	91	4513	100	705	1	6473	9
79	1465	92	142005	1886	198	-	660	87819	991	2055
8	7134	304	51864	4138	6955	65	3328	41	27441	1615
81	9	-	725	7	137	-	40	-	193	-
82	128	36	24149	17	2084	6	327	5	19248	263
83	239	-	767	-	153	-	72	-	189	-
84	4978	39	15038	118	2725	17	2066	6	4879	2
85	200	17	895	1	98	-	60	-	128	143
87	87	-	1884	313	1152	28	57	30	808	11
88	23	-	593	7	26	4	15	-	180	1
89	1469	212	7812	3676	580	10	692	-	1816	1195
9	23	6	66	5	11	-	7	-	138	12

1) OMFATTER INNFØRSEL OG UTFØRSEL OVER JUNKERDAL MED HENHOLDSVIS 2 840 000 KR OG 4 617 000 KR.

1) INCLUDES IMPORTS TO AND EXPORTS FROM JUNKERDAL WITH 2 840 000 KRONER AND 4 617 000 KRONER, RESPECTIVELY.

TABELL 21 (FORTS.). INNFØRSEL OG UTFØRSEL FORDELT PÅ TOLLSTEDER OG HOVEDGRUPPER, ETTER SITC-REV. 2.
1 000 KR IMPORTS AND EXPORTS, BY PORT OR PLACE OF CLEARANCE AND BY DIVISIONS OF
THE SITC, REV. 2. 1 000 KRONER

I ALT..	-----NARVIK-----		-----SVOLVÆR-----		-----MELBU-----		-----FAUSKE-----		-----GLOMFJORD-----	
	INNFØRSEL	UTFØRSEL	INNFØRSEL	UTFØRSEL	INNFØRSEL	UTFØRSEL	INNFØRSEL	UTFØRSEL	INNFØRSEL	UTFØRSEL
0	8016	108	1878	204671	4037	53913	4472	11945	-	-
00	-	-	-	-	-	-	-	-	-	-
01	-	-	-	13917	-	-	8	3	-	-
02	-	-	-	-	-	-	-	-	-	-
03	10	108	486	166968	-	3095	126	11897	-	-
04	914	-	51	-	260	-	31	-	-	-
05	2769	-	103	-	1338	-	3115	46	-	-
06	2914	-	1089	-	2438	-	249	-	-	-
07	1100	-	2	-	-	-	-	-	-	-
08	292	-	25	23786	-	50818	927	-	-	-
09	18	-	123	0	1	-	16	-	-	-
1	73	1	-	-	89	-	-	-	-	-
11	73	0	-	-	89	-	-	-	-	-
12	-	0	-	-	-	-	-	-	-	-
2	17234	9725	2275	151	932	288	26191	19163	73670	178
21	-	-	-	-	-	-	-	3	-	-
22	-	-	-	-	-	-	-	-	-	-
23	33	-	-	-	-	-	-	-	-	-
24	16205	-	1164	-	784	-	24680	18	-	-
25	-	-	-	-	-	-	72	-	-	-
26	1	300	-	108	-	-	-	-	-	-
27	873	9425	1075	-	135	-	1425	14002	73670	178
28	38	-	-	-	-	-	-	3210	-	-
29	83	0	36	43	13	288	13	1930	-	-
3	13004	21715	-	-	43	-	41338	-	-	-
32	249	-	-	-	-	-	40728	-	-	-
33	991	-	-	-	43	-	610	-	-	-
34	-	-	-	-	-	-	-	-	-	-
35	11764	21715	-	-	-	-	-	-	-	-
4	-	-	-	3177	-	18903	-	-	-	-
41	-	-	-	3177	-	18903	-	-	-	-
42	-	-	-	-	-	-	-	-	-	-
43	-	-	-	-	-	-	-	-	-	-
5	7531	12	1226	1	295	-	9031	4	95074	131204
51	-	-	-	-	-	-	5	-	-	-
52	127	-	758	-	1	-	-	-	-	-
53	1094	-	13	-	81	-	96	-	-	-
54	-	-	-	-	-	-	-	-	-	-
55	348	1	160	1	151	-	79	-	-	-
56	290	-	-	-	-	-	-	-	93561	131204
57	8	-	-	-	23	-	-	-	-	-
58	4360	11	295	-	32	-	8226	-	-	-
59	1304	-	-	0	8	-	626	4	1513	-
6	31391	592	3177	32	6528	3	63821	273601	612	75
61	1	-	3	0	-	-	33	-	2	-
62	1299	-	36	-	42	-	700	4	-	-
63	7431	3	1552	1	1341	-	7110	164	86	-
64	7081	-	240	-	345	1	1045	-	503	-
65	4612	38	584	23	255	-	551	-	-	-
66	1664	4	122	4	1606	-	4066	123	2	-
67	3737	27	17	-	1864	-	11031	205847	-	-
68	1491	-	16	-	37	-	30874	67368	-	-
69	4076	519	608	4	1038	2	8410	97	18	75
7	53501	7568	6662	142	8762	7	30515	1700	1906	211
71	2670	26	443	12	3360	-	1110	6	-	-
72	17309	85	2570	1	3157	-	7235	14	3	-
73	154	24	9	-	-	-	974	-	-	-
74	9328	427	746	87	494	-	8744	19	1845	211
75	247	294	30	-	7	-	-	-	-	-
76	972	4	18	3	29	-	147	-	4	-
77	7341	5606	1209	1	115	-	2580	13	54	-
78	13970	19	1047	19	1159	2	8830	1455	-	-
79	1509	1083	589	20	442	5	895	193	-	-
8	21786	281	9699	193	3557	3	14751	2953	13	-
81	1939	-	103	-	148	-	226	4	2	-
82	9696	23	761	-	1743	1	13151	18	-	-
83	310	1	199	6	35	-	46	-	-	-
84	4707	90	7568	157	1026	2	264	62	-	-
85	244	2	237	9	46	-	73	4	-	-
87	539	154	34	1	2	-	101	-	6	-
88	227	0	45	3	9	-	24	-	-	-
89	4125	10	752	18	549	-	865	2865	4	-
9	27257	3	23	1	17	-	31	-	-	-

TABELL 21 (FORTS.). INNFØRSEL OG UTFØRSEL FORDELT PÅ TOLLSTEDER OG HOVEDGRUPPER, ETTER SITC-REV. 2.
1 000 KR IMPORTS AND EXPORTS, BY PORT OR PLACE OF CLEARANCE AND BY DIVISIONS OF
THE SITC, REV. 2. 1 000 KRONER

I ALT..	LØDINGEN		TROMSØ		HARSTAD		HAMMERFEST		ALTA	
	INNFØRSEL	UTFØRSEL	INNFØRSEL	UTFØRSEL	INNFØRSEL	UTFØRSEL	INNFØRSEL	UTFØRSEL	INNFØRSEL	UTFØRSEL
	-	40	444982	553148	154803	112464	83129	321540	55665	155842
0	-	12	81054	508580	6440	61572	15490	246566	966	134141
00	-	-	-	-	-	-	-	-	-	-
01	-	-	-	780	350	-	-	-	-	-
02	-	-	125	-	-	-	-	-	-	-
03	-	12	39295	431565	1415	15549	14065	208282	479	134141
04	-	-	4230	-	286	-	486	-	1	-
05	-	-	9129	-	2263	-	-	-	-	-
06	-	-	8031	-	1928	-	460	-	418	-
07	-	-	18349	0	113	16	-	-	-	-
08	-	-	1683	76235	54	46007	27	38283	64	-
09	-	-	211	-	31	-	452	-	5	-
1	-	-	183	168	33	-	-	273	-	1
11	-	-	183	1	33	-	-	-	-	-
12	-	-	-	168	-	-	-	273	-	1
2	-	-	37567	15599	16681	3749	6942	64340	7927	3971
21	-	-	1	-	-	-	-	-	-	-
22	-	-	147	-	40	-	-	-	-	-
23	-	-	105	-	39	-	-	-	-	-
24	-	-	33283	9	11555	-	4531	-	7905	18
25	-	-	-	-	-	-	-	-	-	-
26	-	-	5	17	106	3679	-	-	-	-
27	-	-	2793	15404	4077	-	2390	62996	19	3695
28	-	-	-	65	697	69	-	-	-	-
29	-	-	1232	104	168	-	21	1345	3	258
3	-	-	49657	27	30875	-	21634	852	21	-
32	-	-	-	-	11847	-	-	-	18	-
33	-	-	49623	27	19025	-	21634	852	3	-
34	-	-	34	-	3	-	-	-	-	-
35	-	-	-	-	-	-	-	-	-	-
4	-	-	69	20835	-	11482	1055	7465	-	-
41	-	-	-	20835	-	11482	-	7465	-	-
42	-	-	68	-	-	-	1055	-	-	-
43	-	-	1	-	-	-	-	-	-	-
5	-	-	14630	92	4305	2	671	-	355	-
51	-	-	586	-	450	-	-	-	-	-
52	-	-	56	-	2479	-	1	-	74	-
53	-	-	1637	-	242	1	44	-	12	-
54	-	-	65	-	2	-	1	-	-	-
55	-	-	1467	-	113	-	2	-	26	-
56	-	-	1385	-	-	-	-	-	-	-
57	-	-	80	-	-	-	-	-	-	-
58	-	-	8738	92	776	1	586	-	225	-
59	-	-	617	-	243	-	37	-	18	-
6	-	28	84227	670	38770	26675	17168	1925	21875	17137
61	-	-	336	14	29	-	9	-	404	-
62	-	-	9672	-	950	-	557	-	151	11
63	-	-	19292	17	7039	103	3776	8	10431	1
64	-	-	9764	41	642	-	7904	26	4746	93
65	-	3	6237	547	4231	24	1063	-	707	38
66	-	-	13813	5	3592	44	1296	-	2318	16985
67	-	25	8004	1	15061	26444	643	-	724	-
68	-	-	1270	6	1503	7	16	-	29	-
69	-	-	15837	38	5723	51	1903	1891	2364	8
7	-	-	104563	4943	38261	6224	12124	35	16447	468
71	-	-	4473	1235	10868	143	142	-	563	454
72	-	-	22399	616	10287	479	2112	-	9361	8
73	-	-	1268	15	190	-	165	-	381	-
74	-	-	14133	269	8063	3986	1900	35	1889	5
75	-	-	4549	9	270	-	27	-	13	-
76	-	-	2469	18	289	-	51	-	89	-
77	-	-	6398	24	2151	53	200	-	243	-
78	-	-	31645	270	5326	127	3035	-	3866	2
79	-	-	17230	2487	818	1437	4493	-	41	-
8	-	-	72385	2232	19300	2759	8018	84	8049	124
81	-	-	987	-	300	-	189	-	119	-
82	-	-	20108	50	5308	4	2177	-	4018	1
83	-	-	1549	-	361	5	242	-	161	-
84	-	-	25236	307	8586	378	3218	67	2682	20
85	-	-	2537	18	242	-	285	5	132	-
87	-	-	3553	3	485	15	43	1	98	-
88	-	-	1447	1523	324	6	143	-	34	-
89	-	-	16968	331	3694	2351	1722	11	805	103
9	-	-	648	1	139	2	25	-	24	-

TABELL 21 (FORTS.). INNFØRSEL OG UTFØRSEL FORDELT PÅ TOLLSTEDER OG HOVEDGRUPPER, ETTER SITC-REV. 2.
1 000 KR IMPORTS AND EXPORTS, BY PORT OR PLACE OF CLEARANCE AND BY DIVISIONS OF
THE SITC, REV. 2. 1 000 KRONER

I ALT..	---VADSØ, VARDØ---		----KIRKENES----		----HONNINGSVÅG----		-----POLMAK-----		-----NEIDEN-----	
	INNFØRSEL	UTFØRSEL	INNFØRSEL	UTFØRSEL	INNFØRSEL	UTFØRSEL	INNFØRSEL	UTFØRSEL	INNFØRSEL	UTFØRSEL
0	43400	370688	412	3926	8524	97191	407	39061	360	2778
00	-	-	134	-	-	-	-	-	-	-
01	-	2606	-	-	-	-	-	-	7	-
02	-	-	-	2990	-	-	-	-	-	-
03	42021	198263	15	936	7835	16703	6	39061	-	2778
04	-	-	-	-	-	-	-	-	-	-
05	8	-	-	-	69	-	156	-	210	-
06	882	-	255	-	620	-	-	-	-	-
07	-	-	-	-	-	-	-	-	-	-
08	489	169818	7	-	-	80488	244	-	142	-
09	-	-	-	-	-	-	-	-	-	-
1	-	29	-	-	-	-	-	-	-	-
11	-	-	-	-	-	-	-	-	-	-
12	-	29	-	-	-	-	-	-	-	-
2	3981	2259	9777	432052	164	205	3603	9856	344	180
21	-	-	-	-	12	-	-	75	157	155
22	-	-	-	-	-	-	-	-	-	-
23	-	-	-	-	-	-	-	-	-	-
24	3774	-	1610	-	78	-	3592	-	188	-
25	-	-	-	-	-	-	-	-	-	-
26	-	-	1	-	-	-	-	-	-	-
27	204	1590	8163	2472	75	-	-	144	-	-
28	-	-	-	429580	-	-	-	3	-	-
29	3	669	3	-	-	205	11	9635	-	26
3	9	-	4590	-	-	-	-	-	-	-
32	8	-	27	-	-	-	-	-	-	-
33	2	-	3	-	-	-	-	-	-	-
34	-	-	9	-	-	-	-	-	-	-
35	-	-	4551	-	-	-	-	-	-	-
4	-	22219	-	-	5	16331	-	-	-	-
41	-	22219	-	-	-	16331	-	-	-	-
42	-	-	-	-	5	-	-	-	-	-
43	-	-	-	-	-	-	-	-	-	-
5	195	-	1835	-	11	-	239	-	1	-
51	-	-	713	-	-	-	-	-	-	-
52	-	-	619	-	-	-	-	-	-	-
53	76	-	95	-	-	-	48	-	-	-
54	-	-	-	-	-	-	-	-	-	-
55	21	-	15	-	-	-	-	-	-	-
56	-	-	-	-	-	-	-	-	-	-
57	5	-	-	-	-	-	-	-	-	-
58	51	-	248	-	11	-	164	-	1	-
59	43	-	144	-	-	-	27	-	-	-
6	10957	-	22267	11	3216	66	2203	22	83	15
61	-	-	11	-	73	-	40	-	-	-
62	207	-	4556	-	94	-	12	1	7	-
63	2083	-	2473	-	231	-	938	5	33	-
64	4307	-	147	-	1270	6	188	-	-	-
65	13	-	350	-	67	10	22	-	-	-
66	1500	-	619	-	171	-	252	1	13	15
67	1722	-	772	-	339	-	550	-	9	-
68	44	-	48	-	5	-	-	-	-	-
69	1080	-	13293	11	967	50	200	14	19	-
7	16606	320	92643	230	2071	14	786	13	57	300
71	634	-	1770	-	15	-	121	1	-	-
72	12247	320	45725	141	1178	-	147	-	-	-
73	105	-	148	-	19	-	-	-	-	-
74	1823	-	9028	-	700	14	232	5	5	-
75	5	-	1	-	4	-	-	-	-	-
76	802	-	233	1	4	-	20	-	6	-
77	119	-	2268	-	10	-	26	-	5	-
78	873	-	32756	2	20	-	217	8	8	300
79	-	-	714	87	120	-	22	-	34	-
8	2671	27	4413	143	1355	23	1790	3	382	-
81	47	-	76	-	-	-	53	-	16	-
82	155	-	589	-	4	-	1138	-	318	-
83	39	-	11	-	35	-	1	-	1	-
84	823	27	1637	2	785	20	41	-	4	-
85	3	-	61	0	29	3	7	-	6	-
87	17	-	1602	130	7	-	-	-	-	-
88	4	-	30	6	14	-	-	-	-	-
89	1582	-	407	4	481	0	550	3	38	-
9	26	-	35	-	-	-	5	-	-	-

TABELL 21 (FORTS.). INNFØRSEL OG UTFØRSEL FORDELT PÅ TOLLSTEDER OG HOVEDGRUPPER, ETTER SITC-REV. 2.
 1 000 KR IMPORTS AND EXPORTS, BY PORT OR PLACE OF CLEARANCE AND BY DIVISIONS OF
 THE SITC, REV. 2. 1 000 KRONER

I ALT..	---HELLIGSKOGEN---		---KIVILOMPOLO---		---KARASJOK---		---SVALBARD---		FANGSTFELT OG
	INNFØRSEL	UTFØRSEL	INNFØRSEL	UTFØRSEL	INNFØRSEL	UTFØRSEL	INNFØRSEL	UTFØRSEL	KONTINENTALSOKKEL UTFØRSEL
	40391	146934	1442	25252	4476	9357	23296	39097	63844005
0	1610	112457	39	22563	-	1222	275	-	-
00	-	-	-	-	-	-	-	-	-
01	-	-	-	59	-	-	4	-	-
02	-	40	-	1	-	-	-	-	-
03	337	112287	32	22496	-	1222	-	-	-
04	-	44	-	1	-	-	2	-	-
05	357	-	-	0	-	-	108	-	-
06	-	9	-	0	-	-	37	-	-
07	-	1	-	-	-	-	124	-	-
08	915	-	7	-	-	-	-	-	-
09	-	77	-	4	-	-	-	-	-
1	-	-	-	-	-	-	2282	-	-
11	-	-	-	-	-	-	2282	-	-
12	-	-	-	-	-	-	-	-	-
2	9228	27558	383	2628	774	8045	410	-	-
21	-	2	-	223	-	213	-	-	-
22	-	-	-	-	-	-	-	-	-
23	-	-	-	-	-	-	-	-	-
24	9228	66	383	-	751	-	-	-	-
25	-	-	-	-	-	-	-	-	-
26	-	-	-	-	-	-	46	-	-
27	-	154	-	17	-	8	364	-	-
28	-	-	-	-	-	-	-	-	-
29	-	27336	-	2388	23	7825	-	-	-
3	-	-	-	-	-	-	119	39097	63844005
32	-	-	-	-	-	-	-	39097	-
33	-	-	-	-	-	-	119	-	40653248
34	-	-	-	-	-	-	-	-	23190757
35	-	-	-	-	-	-	-	-	-
4	-	-	-	-	-	15	-	-	-
41	-	-	-	-	-	15	-	-	-
42	-	-	-	-	-	-	-	-	-
43	-	-	-	-	-	-	-	-	-
5	9829	4039	14	-	3	-	1662	-	-
51	825	-	-	-	-	-	375	-	-
52	-	-	-	-	-	-	-	-	-
53	10	-	-	-	1	-	-	-	-
54	-	-	-	-	-	-	-	-	-
55	44	-	-	-	-	-	352	-	-
56	-	-	-	-	-	-	-	-	-
57	-	-	-	-	-	-	838	-	-
58	8893	4039	11	-	2	-	97	-	-
59	57	-	3	-	-	-	-	-	-
6	8506	1021	732	26	2461	25	4402	-	-
61	22	-	12	1	203	-	-	-	-
62	22	-	4	-	9	1	400	-	-
63	4203	802	397	5	1946	-	5	-	-
64	88	1	15	0	14	-	-	-	-
65	30	17	18	13	14	-	116	-	-
66	121	-	71	-	238	-	116	-	-
67	3356	63	114	-	10	-	2012	-	-
68	5	-	-	-	-	-	84	-	-
69	659	138	102	7	27	25	1668	-	-
7	9883	881	66	12	439	43	12430	-	-
71	111	3	-	-	35	-	504	-	-
72	2659	20	4	-	56	43	6017	-	-
73	661	-	4	-	7	-	-	-	-
74	321	36	3	-	10	-	308	-	-
75	-	60	-	-	-	-	2	-	-
76	20	-	4	-	-	-	386	-	-
77	66	26	8	4	3	-	1975	-	-
78	5746	24	38	7	288	-	2234	-	-
79	300	711	4	-	41	-	1003	-	-
8	1329	976	207	23	800	6	1711	-	-
81	77	-	8	-	9	-	-	-	-
82	912	3	33	3	572	-	8	-	-
83	-	29	12	7	-	-	3	-	-
84	3	46	25	-	31	-	185	-	-
85	18	18	101	9	4	-	34	-	-
87	5	-	-	5	-	-	1056	-	-
88	-	3	-	-	-	-	188	-	-
89	315	878	28	-	184	6	238	-	-
9	6	2	-	-	-	-	5	-	-

Tabell 22. Innførsel etter vareslag¹ og transportmåte. 1 000 tonn Imports by commodity¹ and mode of transport. 1 000 tons

Vareslag ² Commodity ²	I alt Total	Med	Med	Med	Med	Med	Med	Med	Med
		norsk skip By Norw. ship	utenl. skip By foreign ship	Med ferje By ferry	Med jern- bane By train	Med bil By lorry	Med fly By air- craft	Annet og uopp- gitt Other	
I alt Total	19 948,4	5 191,7	10 631,0	536,1	986,7	2 568,7	10,9	23,3	
1 Korn	403,7	43,1	356,1	1,2	0,5	2,7	0,0	0,0	
Hvete	237,8	32,1	205,5	0,0	-	0,1	-	-	
Mais	83,2	0,1	82,0	0,3	0,1	0,6	0,0	0,0	
2 Frisk frukt og grønnsaker	226,5	37,8	60,9	56,6	30,2	40,9	0,1	0,0	
3 Andre matvarer, drikkevarer og tobakk	712,0	126,8	294,2	52,9	73,4	164,5	0,1	0,0	
Sukker og sukkervarer	244,2	59,9	81,3	12,2	20,7	70,0	0,0	0,0	
4 Fett, fete oljer, oljefrø	363,0	49,5	299,9	2,2	1,3	10,0	0,0	0,0	
Oljefrø, -nøtter og -kjerner ...	336,8	38,9	294,0	0,5	0,1	3,3	0,0	-	
5 Tømmer, trelast	1 256,1	71,6	329,9	3,5	192,1	682,8	0,0	16,2	
Kubb og cellulosestømmer	515,3	29,8	210,4	0,2	1,2	273,7	-	-	
Annet rundtømmer	199,5	22,3	21,6	0,1	15,8	139,8	-	-	
6 Gjødning	756,5	224,6	514,2	0,2	13,8	3,8	0,0	0,0	
Kunstgjødning	341,3	160,6	174,9	0,1	2,0	3,6	0,0	0,0	
Rå gjødningsstoffer	415,2	64,0	339,3	0,0	11,8	0,1	-	0,0	
7 Rå mineraler, unntatt malmer	2 193,4	699,2	1 239,4	13,2	11,6	230,0	0,0	0,0	
Sand, grus, leire	397,8	156,1	178,3	4,2	3,5	55,7	0,0	0,0	
Gipsstein, kalkstein, dolomitt .	337,8	65,0	266,1	2,7	0,4	3,6	-	0,0	
Salt	505,5	118,2	378,5	1,9	0,0	6,9	0,0	0,0	
8 Jernmalm og skrapjern	240,8	4,6	229,9	0,0	6,1	0,2	0,0	0,0	
9 Andre malmer	2 425,6	462,3	1 955,0	1,8	0,4	6,1	0,0	0,0	
Aluminiumoksyd	1 400,2	222,1	1 177,5	0,2	0,2	0,1	0,0	0,0	
Manganmalm	623,3	0,0	623,2	0,1	0,0	-	-	-	
Andre råvarer	223,2	40,8	20,1	11,5	104,4	45,7	0,6	0,0	
10 Fast brensel	1 084,1	622,6	445,0	0,4	1,4	14,6	0,0	-	
Steinkull	547,7	266,1	280,4	0,4	0,0	0,8	0,0	-	
Koks	521,2	356,5	164,6	0,0	-	0,0	-	-	
12 Mineralolje, mineralolje- produkter og gass	5 655,1	1 633,1	3 930,5	9,2	5,8	76,5	0,0	0,0	
Mineralolje, rå og delvis raffinert	1 758,5	185,1	1 531,4	-	-	42,0	-	-	
Bensin og white spirit	601,1	201,3	399,0	0,1	-	0,7	-	-	
Petroleum	105,0	19,7	84,8	0,2	0,0	0,3	-	-	
Fyringsoljer	1 731,2	455,2	1 275,7	0,0	-	0,3	-	-	
Mineraloljeprodukter	621,8	166,6	408,7	8,9	5,8	31,7	0,0	0,0	
13 Tjære av kull og naturgass	114,4	57,0	55,2	1,5	0,2	0,5	-	0,0	
14 Kjemiske produkter	964,5	203,3	326,4	92,0	50,3	292,1	0,4	0,1	
Plast, ubearbeidd	193,6	22,6	6,0	40,0	11,7	113,2	0,1	0,0	
Andre kjemiske produkter	242,0	58,4	25,4	33,2	12,9	111,9	0,3	0,0	
15 Kalk, sement og andre mineralske produkter	515,0	156,9	39,3	46,0	44,4	228,3	0,1	0,1	
16 Metaller	1 167,5	517,2	304,8	32,6	185,3	127,5	0,2	0,0	
Stangstål, vinkel- og profil- stål, valsetråd	216,6	82,6	55,3	3,7	62,1	13,0	0,0	0,0	
Universaljern og -stål, plater av jern og stål	437,9	206,0	111,9	5,9	61,2	53,0	0,0	0,0	
17 Arbeider av uedle metaller	182,8	32,8	30,4	29,2	19,0	69,4	0,5	1,7	
18 Maskiner og transportmidler (unn- tatt fly, skip og oljeplattformer)	620,3	155,3	133,1	77,8	100,2	146,3	4,8	2,8	
Maskiner	380,6	94,4	49,7	62,4	68,9	99,7	4,1	1,4	
19 Diverse ferdigvarer	802,5	53,0	66,5	104,3	145,9	426,3	4,1	2,5	
20 Annet, uspesifisert	1,4	0,1	0,1	0,2	0,5	0,4	0,1	0,0	

¹ Omfatter ikke fly, skip og oljeplattformer. ² Etter varenomenklaturen for transportstatistikk i Europa (CTSE), med spesifikasjon av enkelte vareposter.

¹ Excluding aircraft, ships and oil platforms. ² According to Commodity Classification for Transport Statistics in Europe (CTSE), condensed classification with principal items.

Tabell 23. Utførsel etter vareslag¹ og transportmåte. 1 000 tonn Exports by commodity¹ and mode of transport. 1 000 tons

Vareslag ² Commodity ²	I alt Total	Med norsk skip By Norw. ship	Med utenl. skip By foreign ship	Med ferje By ferry	Med jern- bane By train	Med bil By lorry	Med fly By air- craft	Annet og uopp- gitt Other
I alt Total	64 725,2	18 678,8	9 938,2	423,0	552,7	1 722,0	6,8	33 403,7
1 Korn	0,2	0,0	0,0	-	-	0,1	0,0	-
2 Frisk frukt og grønnsaker	1,2	0,0	0,0	0,0	0,0	1,2	0,0	-
3 Andre matvarer, drikkevarer og tobakk	945,9	417,9	238,9	34,8	36,7	214,6	3,1	0,0
Fisk	407,7	158,2	97,5	25,4	14,2	109,4	3,0	0,0
Førstoffer for dyr	457,2	253,9	135,8	0,6	1,6	65,3	0,0	-
4 Fett, fete oljer, oljefrø	210,5	139,4	41,6	6,7	0,5	22,2	0,0	0,0
5 Tømmer, trelast	680,2	88,7	50,7	81,0	68,5	391,3	0,0	-
Kubb og celluloseømmer	192,7	-	0,2	-	7,3	185,2	-	-
Annet rundtømmer	137,2	0,9	2,8	0,1	2,8	130,5	-	-
Skåret eller høvlet last	226,5	74,8	39,4	80,5	15,2	16,6	0,0	-
6 Gjødsel	1 757,8	639,9	1 056,7	9,1	37,2	14,8	0,0	-
Kunstgjødsel	1 757,8	639,9	1 056,7	9,1	37,2	14,8	0,0	-
7 Rå mineraler, unntatt malmer ..	3 254,0	1 162,7	1 933,8	11,4	108,5	37,7	0,0	0,0
Sand, grus, leire	2 361,4	917,6	1 325,4	0,2	101,6	16,5	0,0	0,0
Gipsstein, kalkstein, dolomitt	145,7	92,1	51,9	0,5	0,2	1,1	-	0,0
8 Jernmalm og skrapjern ³	3 123,8	987,8	2 127,9	0,4	6,7	1,0	-	-
Jernmalm	3 088,4	983,3	2 105,1	-	-	0,0	-	-
9 Andre malmer	724,8	272,7	379,8	20,1	26,6	25,6	0,0	0,0
10 Andre råvarer	707,0	196,5	321,5	11,8	24,5	152,5	0,2	0,0
Papirmasse	569,1	189,2	316,9	3,3	20,1	39,6	-	-
11 Fast brensel	287,4	101,5	185,6	0,0	0,3	0,0	-	-
12 Mineralolje, mineralolje- produkter og gass	46 989,8	11 732,3	1 829,7	8,8	10,2	5,3	0,0	33 403,4
Mineralolje, rå	25 623,4	10 927,9	-	-	-	-	-	14 695,5
Fyringsoljer	1 704,7	436,9	1 249,0	8,5	10,2	0,0	-	-
Gass	18 799,2	39,7	50,3	-	-	1,2	-	18 707,9
13 Tjære av kull og naturgass	55,0	4,3	50,7	0,0	0,0	0,0	-	-
14 Kjemiske produkter	1 877,9	659,8	721,5	65,1	88,1	343,2	0,2	0,0
15 Kalk, sement og andre mineralprodukter	176,1	112,5	7,3	8,3	2,5	45,5	0,0	0,0
Kalk og sement	85,2	82,6	2,2	-	-	0,5	-	-
16 Metaller	2 418,8	1 528,6	600,0	41,2	85,1	163,9	0,0	0,0
Råjern og ferrolegeringer ...	785,7	421,0	287,4	0,4	36,5	40,4	0,0	-
Jern- og stålprodukter	480,4	279,3	77,7	13,7	32,4	77,3	0,0	0,0
Aluminium	637,3	501,4	116,4	2,0	7,4	10,1	0,0	0,0
17 Arbeider av uedle metaller	82,2	19,3	12,0	7,5	7,6	35,7	0,2	0,0
18 Maskiner og transportmidler (unntatt fly, skip og olje- plattformer)	184,3	32,8	22,5	27,4	17,3	82,3	1,9	0,1
Maskiner	137,7	26,3	20,5	21,3	15,0	52,9	1,7	0,1
19 Diverse ferdigvarer	1 247,0	581,7	358,2	89,1	32,2	184,7	1,0	0,2
Papir og papp	1 122,0	557,4	343,8	74,6	25,6	120,5	0,0	0,0
20 Annet, uspesifisert	1,3	0,2	0,0	0,3	0,3	0,5	0,1	0,0

¹ Omfatter ikke fly, skip og oljeplattformer. ² Etter varenomenklaturen for transportstatistikk i Europa (CTSE), med spesifikasjon av enkelte vareposter. ³ Jernmalm i transitt over Narvik fra Sverige er ikke med. Dette utgjorde i 1 000 tonn: 10 711.

¹ Excluding aircraft, ships and oil platforms. ² According to Commodity Classification for Transport Statistics in Europe (CTSE), condensed classification with principal items. ³ Iron ores in transit over Narvik from Sweden are not included, which amounted to (in 1 000 tons): 10 711.

Tabell 24. Innførsel til konsum, investering og vareinnsats (KIV-gruppering). Mill.kr Imports for
 consumption, fixed capital formation and input. Million kroner

SITC ¹ Varesektor og hovedgruppe SITC ¹ Section and division	I alt Total	Konsum Consumption	Investering Fixed capital formation	Vare- innsats Input
I alt Total	98 407,8	23 564,7	23 790,0	51 053,1
0 MATVARER OG LEVENDE DYR	5 322,1	2 850,0	-	2 472,1
00 Levende dyr	18,6	8,5	-	10,1
01 Kjøtt og kjøttvarer	82,3	47,5	-	34,8
02 Meierivarer og egg	47,5	46,0	-	1,5
03 Fisk og fiskevarer	321,2	184,6	-	136,6
04 Korn og kornvarer	797,7	271,0	-	526,8
05 Frukt og grønnsaker	1 587,8	1 443,2	-	144,5
06 Sukker, søkkelvarer og honning	565,1	338,7	-	226,3
07 Kaffe, te, kakao, krydderier og varer derav	1 362,1	381,7	-	980,4
08 Førstoffer for dyr, unntatt korn	290,4	-	-	290,4
09 Forskjellige matvarer	249,4	128,7	-	120,7
1 DRIKKEVARER OG TOBakk	636,9	450,9	-	186,0
11 Drikkevarer	302,2	302,1	-	0,1
12 Tobakk og tobakksvarer	334,7	148,8	-	185,9
2 RÅVARER, IKKE SPISELIGE, UNNTATT BRENSLSSTOFFER ..	7 137,8	123,1	-	7 014,7
21 Huder og skinn, uberedte	101,8	-	-	101,8
22 Oljefrø, -nøtter og -kjerner	689,6	-	-	689,6
23 Rågummi, også syntetisk og regenerert	93,6	-	-	93,6
24 Tømmer, trelast og kork	1 109,6	1,5	-	1 108,1
25 Papirmasse og papiravfall	338,2	-	-	338,2
26 Tekstilfibrer og avfall derav	160,7	-	-	160,7
27 Rå gjødningsstoffer og rå mineraler, i.e.n.	768,2	-	-	768,2
28 Malmer og avfall av metall	3 512,6	-	-	3 512,6
29 Animalske og vegetabiliske råvarer, i.e.n.	363,5	121,6	-	241,9
3 BRENSLSSTOFFER, SMØREOLJER, ELEKTRISK STRØM MV. ..	10 270,6	864,8	-	9 405,8
32 Kull, koks og briketter	698,6	169,2	-	529,3
33 Mineralolje og mineraloljeprodukter	8 333,6	695,3	-	7 638,3
34 Gass	1 175,9	0,4	-	1 175,5
35 Elektrisk strøm	62,5	-	-	62,5
4 DYRE- OG PLANTEFETT OG -OLJE	135,6	3,8	-	131,8
41 Dyrefett og -oljer	48,8	3,8	-	45,0
42 Plantefett og -oljer	68,2	-	-	68,2
43 Bearbeidd dyre- og plantefett, -olje og voks	18,6	-	-	18,6
5 KJEMISKE PRODUKTER	6 882,1	1 702,5	-	5 179,6
51 Organiske kjemiske produkter	886,4	35,9	-	850,5
52 Uorganiske kjemiske produkter	627,7	51,0	-	576,6
53 Farge- og garvestoffer	498,0	2,0	-	496,1
54 Medisinske og farmasøytiske produkter	997,9	956,0	-	41,9
55 Flyktige oljer og parfymestoffer, toalettmidler, rense- og polérmidler	650,6	532,6	-	118,0
56 Kunstgjødsel	269,0	-	-	269,0

¹ SITC-Rev. 2.

¹ SITC, Rev. 2.

Tabell 24 (forts.). Innførsel til konsum, investering og vareinnsats (KIV-gruppering). Mill.kr
 Imports for consumption, fixed capital formation and input. Million kroner

SITC ¹ Varesektor og hovedgruppe	I alt	Konsum	Investering	Vare- innsats
5 KJEMISKE PRODUKTER (forts.)				
57 Sprengstoffer	116,2	96,0	-	20,2
58 Plastråstoffer og -halvfabrikata	1 902,7	-	-	1 902,7
59 Kjemiske produkter, i.e.n.	933,6	29,0	-	904,6
6 BEARBEIDDE VARER HOVEDSAKELIG GRUPPERT ETTER MATERIALE	17 799,5	2 181,7	760,1	14 857,7
61 Lær, lærvarer og beredte pelsskinn	195,7	4,7	4,8	186,1
62 Gummivarer	912,7	303,1	6,2	603,4
63 Varer av tre og kork, unntatt møbler	1 063,5	71,4	76,9	915,2
64 Papir og papp og varer derav	1 997,2	374,6	-	1 622,6
65 Tekstilgarn, -stoffer og tekstilvarer	2 438,7	1 035,3	47,2	1 356,1
66 Varer av ikke-metalliske mineraler	1 586,2	288,8	65,6	1 231,7
67 Jern og stål	3 932,2	-	14,4	3 917,7
68 Metaller, unntatt jern og stål	1 508,2	-	-	1 508,2
69 Varer av metaller, i.e.n.	4 165,1	103,8	544,8	3 516,5
7 MASKINER OG TRANSPORTMIDLER	36 170,5	5 762,6	21 428,5	8 979,3
71 Kraftmaskiner og utstyr	1 603,1	77,4	590,8	934,9
72 Maskiner for spesielle industrier	4 205,5	59,6	3 644,0	502,0
73 Metallbearbeidingsmaskiner	480,5	-	399,5	81,0
74 Andre industrimaskiner og utstyr	4 317,4	10,2	1 760,5	2 546,7
75 Kontormaskiner og automatisk databehandlings- utstyr	2 891,8	271,6	2 239,0	381,2
76 Telekommunikasjonsapp. og utstyr for opptak og gjeng. av lyd	2 220,7	701,5	807,0	712,2
77 Elektriske maskiner og apparater, i.e.n.	4 435,5	992,3	762,0	2 681,0
78 Kjøretøyer for veg	6 438,8	3 482,4	1 951,7	1 004,7
79 Andre transportmidler inkl. skip	9 577,2	167,6	9 274,1	135,5
Skip og båter 100 br.t. og over	5 206,5	-	5 206,5	-
Nybygde	4 853,7	-	4 853,7	-
Eldre	352,8	-	352,8	-
Oljeplattformer	1 480,1	-	1 480,1	-
8 FORSKJELLIGE FERDIGE VARER	13 692,0	9 622,4	1 545,6	2 523,9
81 Sanitær-, varme- og lysutstyr	369,4	108,2	13,0	248,2
82 Møbler	1 750,9	1 272,8	356,5	121,5
83 Reiseeffekter, vesker o.l.	215,9	215,9	-	-
84 Klær og tilbehør til klær	4 350,3	4 335,5	-	14,8
85 Fottøy	985,1	985,1	-	-
87 Vitenskapelige og tekniske instrumenter og apparater, i.e.n.	1 383,3	10,4	985,3	387,6
88 Fotografiske og optiske artikler; ur	933,4	534,7	137,3	261,5
89 Forskjellige ferdige varer, i.e.n.	3 703,7	2 160,0	53,7	1 490,1
9 VARER OG TRANSAKSJONER, IKKE GRUPPERT ETTER ART	360,7	2,7	55,6	302,5

¹ SITC-Rev. 2.¹ SITC, Rev. 2.

Tabell 25. Innførsel og utførsel av skip fordelt på land. 1 000 kr¹ Imports and exports of ships,
 by country. 1 000 kroner¹

Land Country	Innførsel - produksjonsland Imports - country of production		Utførsel - forbruksland Exports - country of consumption	
	1982	1983	1982	1983
I alt Total	6 567 497	5 206 456	6 080 972	5 857 450
Europa Europe	3 082 528	2 951 731	1 941 507	2 139 226
Danmark Denmark	10 000	210	154 985	1 675
Færøyane Faroe Islands	-	-	-	33 505
Finland Finland	1 182 839	-	58 130	488 102
Island Iceland	-	5 500	64 790	60 418
Sverige Sweden	481 482	1 277 644	-	158 574
Belgia Belgium	-	53 469	-	-
Frankrike France	-	-	222 834	99 450
Gibraltar Gibraltar	-	-	1 000	16 248
Hellas Greece	12 002	-	262 447	16 774
Irland Ireland	-	2 200	-	-
Italia Italy	-	389 039	138 246	28 492
Malta Malta	-	-	-	8 000
Nederland Netherlands	65 708	74 215	103 193	255 511
Polen Poland	362 489	120 000	-	-
Portugal Portugal	-	-	-	15 500
Romania Romania	-	203 667	-	-
Sovjetunionen Soviet Union	-	-	-	166 400
Storbritannia og N.-Irland United Kingdom	28 950	73 072	754 287	689 882
Sveits Switzerland	-	-	-	60 449
Tyrkia Turkey	-	-	142 479	24 147
Vest-Tyskland West Germany	939 058	745 915	39 116	16 099
Øst-Tyskland East Germany	-	6 800	-	-
Afrika Africa	675 065	96 114	1 669 791	996 995
Elfenbeinskysten Ivory Coast ..	-	-	-	19 200
Den Arabiske republikk Egypt The Arab Republic of Egypt	-	-	-	16 536
Gabon Gabon	-	-	796	-
Ghana Ghana	-	-	28 250	-
Kapp Verde-øyene Cape Verde Islands	-	-	-	2 274
Liberia Liberia	675 065	96 114	1 570 144	958 985
Nigeria Nigeria	-	-	70 601	-

¹ Omfatter skip over 100 br.tonn, herunder skip til opphugging.

¹ Including ships exceeding 100 gross tons, incl. ships for breaking up.

Tabell 25 (forts.). Innførsel og utførsel av skip fordelt på land. 1 000 kr¹ Imports and exports of ships, by country. 1 000 kroner¹

Land	Innførsel - produksjonsland		Utførsel - forbruksland	
	1982	1983	1982	1983
Asia Asia	2 756 904	2 128 031	1 363 478	485 677
Bahrain Bahrain	-	-	-	711
Sri Lanka Sri Lanka	-	-	-	22 837
Taiwan Taiwan	-	-	66 926	67 225
Hong Kong Hong Kong	-	66 820	72 953	78 360
India India	-	-	222 750	-
Indonesia Indonesia	-	-	91 766	33 775
Japan Japan	1 431 714	951 147	-	37 252
Kina, folkerepublikk China, People Republic	-	-	133 595	18 903
Korea-Nord Korea, North	-	-	53 237	-
Korea-Sør Korea, South	1 325 190	1 043 164	76 954	-
Kypros Cyprus	-	1 500	54 146	94 475
Pakistan Pakistan	-	-	-	23 532
Qatar Qatar	-	-	26 200	-
Saudi-Arabia Saudi Arabia	-	-	63 907	92 109
Singapore Singapore	-	65 400	498 289	16 498
Syria Syria	-	-	2 755	-
Nord-Amerika North America	53 000	30 580	1 043 852	1 930 614
Bahamaøyene Bahamas	-	-	63 036	727 613
Canada Canada	-	-	16 120	192 246
Grønland Greenland	-	10 000	31 500	-
Mexico Mexico	-	6 000	118 372	152 274
Panama Panama	53 000	14 580	682 629	747 297
USA USA	-	-	132 195	111 184
Sør-Amerika South America	-	-	62 344	304 938
Brasil Brazil	-	-	15 450	-
Chile Chile	-	-	3 000	17 500
Colombia Colombia	-	-	43 894	-
Venezuela Venezuela	-	-	-	287 438
Oceania Oceania	-	-	-	-

¹ Se note 1, side 323.

¹ See note 1, page 323.

LANDSFORTEGNELSE

Kode Land	Kode Land
EUROPA	
101 Danmark	270 Kamerun
102 Færøyane	273 Kapp Verde-øyene (tidl. Portugisisk Vest-Afrika)
103 Finland	276 Kenya
105 Island	278 Kongo (Brazzaville)
106 Sverige	279 Zaire (tidl. Kongo-Kinshasa)
111 Albania	281 Lesotho (tidl. Basutoland)
112 Belgia; Luxembourg	283 Liberia
113 Bulgaria	286 Libya
117 Frankrike; Monaco; Andorra	289 Madagaskar
118 Gibraltar	296 Malawi (tidl. Nyasaland)
119 Hellas	299 Mali (tidl. Fransk Sudan)
121 Irland (Eire)	303 Marokko (med Ifni)
123 Italia; Vatikanstaten; San Marino	306 Mauretania
125 Jugoslavia	307 Mauritius
126 Malta (med Gozo og Comino)	308 Namibia (tidl. Sørvest-Afrika)
127 Nederland	309 Niger
131 Polen	313 Nigeria
132 Portugal (med Azorene og Madeira)	319 Mosambik (tidl. Portugisisk Øst-Afrika)
133 Romania	322 Réunion og Mayotte
135 Sovjetunionen	326 Zimbabwe (tidl. Rhodesia)
137 Spania (med Balearene og Kanariøyene)	329 Rwanda
139 Storbritannia og Nord-Irland (med Kanal-øyene og Man)	333 Sao Tomé og Príncipe (tidl. Portugisisk Vest-Afrika)
141 Sveits; Liechtenstein	336 Senegal
142 Tsjekkoslovakia	337 Sentralafrikanske republikk
143 Tyrkia	338 Seychellene og tilhørende områder
144 Vest-Tyskland (Forbundsrepublikken Tyskland)	339 Sierra Leone
151 Øst-Tyskland (Den Tyske Demokratiske Republik)	346 Somalia (tidl. Britisk og Italiensk Somaliland)
152 Ungarn	349 Spanske områder i Afrika (Ceuta, Melilla mfl.), unntatt Kanariøyene
153 Østerrike	346 Sudan
	357 Swaziland (Ngwana)
	359 Sør-Afrika
	369 Tanzania (Tanganyika og Zanzibar med Pemba)
	373 Tchad
	376 Togo
	379 Tunisia
	386 Uganda
	389 Zambia (tidl. Nord-Rhodesia)
	393 Øvre Volta
	ASIA
203 Algerie	404 Afganistan
204 Angola (tidl. Portugisisk Vest-Afrika)	409 Bahrein
229 Benin (tidl. Dahomey)	410 Bangladesh
205 Botswana (tidl. Bechuanaland)	412 Bhutan
209 St. Helena, herunder Ascension og Tristan da Cunha	416 Brunei
213 Britiske områder i Indiske hav, Chagos-øyene	420 Burma
216 Burundi	424 Sri Lanka (tidl. Ceylon)
229 Benin (tidl. Dahomey)	426 Unionen av Arabiske Emirater (Abu Dhabi, Ajman, Dubai, Fujairah, Ras al-Khaymah, Sharjah og Um-al Qaiwain)
231 Komorene	428 Filippinene
235 Ekvatorial-Guinea, herunder Fernando Po (tidl. Spansk Guinea)	432 Taiwan (tidl. Formosa)
239 Elfenbeinskysten	436 Hong Kong
246 Etiopia	
249 Den Arabiske Republik Egypt	
250 Djibouti (tidl. Franske Afar- og Issa-område)	
254 Gabon	
256 Gambia	
260 Ghana	
264 Guinea	
266 Guinea-Bissau (tidl. Portugisisk Vest-Afrika)	

Kode Land	Kode Land
ASIA (forts.)	
444 India (med Sikkim Andamanene, Lakkadivene, Nikobarene, Mincoy og Aminidivene)	636 Haiti
448 Indonesia, herunder Vest-Irian (den vestl. halvdel av Ny-Guinea)	644 Honduras (jf. 604 Belize)
452 Irak	648 Jamaica
456 Iran	652 Mexico
460 Israel	656 Nederlandske Antiller (Aruba, Bonaire, Curaçao, Saba, St. Eustatius og nederlandsk del av St. Martin)
464 Japan, unntatt Ryukyu-øyene	644 Nicaragua
476 Jordan	669 Panama med kanalsonen
478 Kampuchea (tidl. Kambodsja)	672 Salvador (El Salvador)
484 Kina, Folkerepublikken	676 Saint-Pierre og Miquelon
488 Nord-Korea (Den Demokratiske Folkerepublikk Korea)	680 Trinidad og Tobago
492 Sør-Korea (Republikken Korea)	684 USA (med Puerto Rico)
496 Kuwait	688 Amerikanske Virginøyer
500 Kypros	
504 Laos	SØR-AMERIKA
508 Libanon	705 Argentina
510 Macao	710 Bolivia
512 Malaysia (Malaya-føderasjonen, Sarawak og Sabah)	715 Brasil
513 Maldivene	720 Guyana (tidl. Britisk Guiana)
516 Mongolia	725 Chile
520 Oman (tidl. Maskat og Oman)	730 Colombia
528 Nepal	735 Ecuador (med Galapagosøyene)
534 Pakistan	740 Falklandsøyene; Sør-Georgia
540 Qatar	745 Franske Guiana (Cayenne)
544 Saudi-Arabia (herunder Nøytralsonen)	755 Paraguay
548 Singapore	760 Peru
556 Jemen, Den Folkedemokratiske Republikk (Tidl. Sør-Arabia og Aden)	765 Surinam (tidl. Nederlandsk Guiana)
564 Syria	770 Uruguay
568 Thailand	775 Venezuela
571 Ryukyu-øyene	
575 Vietnam (Den Sosialistiske Republikk Vietnam)	OCEANIA
578 Jemen, Den Arabiske Republikk	804 Australia (med Christmasøya, Cocos (Keeling)-øyene, Nordfolkøya)
	806 Papua-Ny Guinea med Bismarck-arkipelet
NORD-AMERIKA OG MELLOM-AMERIKA	807 Pitcairnøyene
602 Barbados	808 Kiribati (tidl. Gilbertøyene)
604 Belize (tidl. Britisk Honduras - jf. 644 Honduras)	809 Salomonøyene
607 Bahamaøyene, Bermudaøyene, Caymanøyene, Dominica, Granada, St. Lucia, St. Vincent, Turks- og Caicosøyene, Vestindia (Antigua, St. Christopher, (St. Kitts) - Nevis-Anguilla, brit. Virginøyer, Montserrat)	811 Fiji
612 Canada	812 Vanuatu (tidl. Ny Hebridene)
616 Costa Rica	813 Tonga
620 Cuba	814 Tuvalu (tidl. Ellisøyene)
624 Domingo-republikken	815 Franske besittelser i Oceania (Fransk Polynesia, Ny Kaledonia, Wallis- og Futuna-øyene)
628 Franske Antiller (Guadeloupe, Martinique, Marie-Galante, les Saintes, la Désirade, Petite Terre, St. Barthélemy og fransk del av St. Martin)	818 Nauru
631 Grønland	820 New Zealand med besittelser (herunder Campbell-øya, Cookøyene, Kermadecøyene, Niue, Tokelau)
632 Guatemala	825 USAs besittelser i Oceania (amerikanske Samoaøyer, Guam, amerikanske tilsynsøyer og amerikansk-kontrollerte øyer i Stillehavet, herunder Marianene, Karolinene og Marshall-øyene)
	830 Vest-Samoa
	900 INTERNASJONALE ORGANISASJONER

COUNTRY CODE

Code Country	Code Country	
EUROPE		
101 Denmark	276 Kenya	
102 The Faroe Island	278 Congo (Brazzaville)	
103 Finland	279 Zaire (prev. Kongo-Kinshasa)	
105 Iceland	281 Lesotho	
106 Sweden	283 Liberia	
111 Albania	286 Libya	
112 Belgium; Luxembourg	289 Madagascar	
113 Bulgaria	296 Malawi	
117 France; Monaco; Andorra	299 Mali	
118 Gibraltar	303 Morocco (incl. Ifni)	
119 Greece	306 Mauritania	
121 Ireland	307 Mauritius	
123 Italy; Holy See; San Marino	308 Namibia	
125 Yugoslavia	309 Niger	
126 Malta	313 Nigeria	
127 Netherlands	319 Portuguese Associated Overseas Countries and Territories in East Africa (Mozambique)	
131 Poland	322 Réunion and Mayotte	
132 Portugal (incl. Azores and Madeira)	326 Zimbabwe (prev. Rhodesia)	
133 Romania	329 Rwanda	
135 Soviet Union	333 Sao Tomé and Príncipe	
137 Spain (incl. Balears and Canary Islands)	336 Senegal	
139 United Kingdom (incl. Isle of Man and Channel Islands)	337 Central African Republic	
141 Switzerland; Liechtenstein	338 Seychelles and dependencies	
142 Czechoslovakia	339 Sierre Leone	
143 Turkey	346 Somalia	
144 West-Germany	349 Spanish Associated Overseas Countries and Territories in Africa (Ceuta, Melilla etc.), excl. Canary Islands	
151 East Germany	346 Sudan	
152 Hungary	357 Swaziland	
153 Austria	359 South Africa	
AFRICA		
203 Algeria	369 Tanzania (incl. Pemba)	
204 Angola	373 Chad	
205 Botswana	376 Togo	
209 St. Helena, incl. Ascension and Tristan da Cunha	379 Tunisia	
213 British Indian Ocean Territory (Chagos Islands)	386 Uganda	
216 Burundi	389 Zambia (prev. North-Rhodesia)	
205 Benin (prev. Dahomey)	393 Upper Volta	
231 Comoros	ASIA	
235 Equatorial Guinea (Spanish Guinea)	404 Afganistan	
239 Ivory Coast	409 Bahrein	
246 Ethiopia	410 Bangladesh	
249 Arab Republic of Egypt	412 Bhutan	
250 Djibouti (prev. French Afar and Issa territories)	416 Brunei	
254 Gabon	420 Burma	
256 Gambia	424 Sri Lanka (prev. Ceylon)	
260 Ghana	426 United Arab Emirates	
264 Guinea	428 Philippines	
266 Guinea-Bissau	432 Taiwan (prev. Formosa)	
270 Cameroon	436 Hong Kong	
273 Cape Verde Islands	444 India (incl. Sikkim Andaman, Laccadive, Nicobar, Minicoy and Aminidivi Islands)	
	448 Indonesia	
	452 Iraq	

Code Country

Code Country

ASIA (cont.)

456 Iran
 460 Israel
 464 Japan
 476 Jordan
 478 Kampuchea (prev. Cambodia)
 484 China, People Rep.
 488 Korea, North
 492 Korea, South
 496 Kuwait
 500 Cyprus
 504 Laos
 508 Lebanon
 510 Macao
 512 Malaysia (West Malaysia, Sabah and Sarawak)
 513 Maldives
 516 Mongolia
 520 Oman (prev. Muscat and Oman)
 528 Nepal
 534 Pakistan
 540 Qatar
 544 Saudi Arabia
 548 Singapore
 556 Yemen, People's Democratic Republic
 564 Syria
 568 Thailand (Siam)
 571 Ryukyu Islands
 575 Viet Nam (The Socialist Republic Viet Nam)
 578 Yemen, The Arab Republic

NORTH AMERICA

602 Barbados
 604 Belize (prev. British Honduras (see also no. 644 Honduras))
 607 Bahamas, Bermuda, Cayman Islands, Dominica, Granada, St. Lucia, St. Vincent, Turk and Caicos Islands, West Indies (Antigua, St. Christopher (St. Kitts) - Nevis-Anguilla, British Virgin Islands, Montserrat)
 612 Canada
 616 Costa Rica
 620 Cuba
 624 Dominican Republic
 628 French Antilles (Guadeloupe, Martinique, Marie-Galante, les Saintes, Désirade, Petite Terre, St. Barthélemy and french part of St. Martin)
 631 Greenland
 632 Guatemala
 636 Haiti
 644 Honduras (see also no. 604 Belize)
 648 Jamaica
 652 Mexico

656 Netherlands Antilles (Aruba, Bonaire, Curaçao, Saba, St. Eustatius and Dutch part of St. Martin)
 664 Nicaragua
 669 Panama (incl. Canal Zone)
 672 Salvador (El Salvador)
 676 Saint-Pierre and Miquelon
 680 Trinidad and Tobago
 684 United States of America (incl. Puerto Rico)
 688 US Virgin Islands

SOUTH-AMERICA

705 Argentina
 710 Bolivia
 715 Brazil
 720 Guyana
 725 Chile
 730 Colombia
 735 Ecuador (incl. Galapagos Islands)
 740 Falkland Islands (incl. South Georgia)
 745 French Guyana
 755 Paraguay
 760 Peru
 765 Surinam
 770 Uruguay
 775 Venezuela

OCEANIA

804 Australia (incl. Christmas Island, Cocos (Keeling) Islands, Norfolk Island)
 806 Papua - New Guinea and Bismarck-archipelago
 807 Pitcairn
 808 Kiribati
 809 Solomon Islands
 811 Fiji
 812 Vanuatu (prev. New Hebrides)
 813 Tonga
 814 Tuvalu (prev. Ellice Islands)
 815 French Territories in Oceania (French Polynesia, New Caledonia, Wallis and Futuna Islands)
 818 Nauru
 820 New Zealand and New Zealand Territories (incl. Campbell Island, Cook Island, Kermadec Islands, Niue, Tokelau Islands)
 825 US Dependencies in Oceania (American Samoa, Guam, Islands under American trusteeship or administration in the Pacific, including Bonin Islands)
 830 Western Samoa
 900 INTERNATIONAL ORGANIZATIONS

Tabellregister i Utenrikshandel, Hefte I

1. Innførsel og utførsel fordelt på kapitler og posisjoner, etter Tollsamarbeidsrådets nomenklatur (CCCN)
2. Innførsel og utførsel etter varenummer og med landfordeling når verdien er 200 000 kroner eller mer
3. Samhandelen med de enkelte land med fordeling på varenummer når verdien er 200 000 kroner eller mer

Index of tables in External Trade, Volume I

1. Imports and exports, by chapters and headings of the Customs Co-operation Council Nomenclature (CCCN)
2. Imports and exports, by commodities and by country when the value exceeds 200 000 NOK
3. Imports and exports, by partner countries and by commodities when the value exceeds 200 000 NOK

STABILISERT RÅOLJE OG VÅTGASSKOMPONENTER FORDELT FRA TEESSIDE OG SULLOM VOE¹ I STORBRIANNIA TIL
FORSKJELLIGE LAND. 1979 - 1983. 1 000 TONN

Norsk eksport av råolje i rørledninger fra Ekofisk til Teesside tok til i oktober 1975, og fra Murchison til Sullom Voe i oktober 1980. Separasjons- og fraksjoneringsanleggene i Teesside kom i drift i mars 1979. Råoljen fra Murchisonfeltet ble behandlet i tilsvarende anlegg i Sullom Voe fra mai 1982. Fra Teesside og Sullom Voe blir den stabiliserte råoljen skipet til forskjellige land. Det samme gjelder gassene fra fraksjoneringsprosessen (etan, propan og butaner).

I norsk statistikk er all råolje fra Ekofisk til Teesside og norsk andel av olje fra Murchison til Sullom Voe registrert som eksport til Storbritannia. En del av råoljen og gassene går etter bearbeiding ved de britiske anleggene til Norge og blir tatt med i statistikken som import fra Storbritannia. Tabellverket i NOS Utenrikshandel, Hefte I og II, inneholder således ikke produkter som går fra disse anlegg til andre land. Tabellene i dette vedlegget gir imidlertid en oversikt over hvordan alle leveransene av stabilisert råolje og våtgass fordeler seg på sist kjente mottakerland. Tabellene bygger på oppgaver fra Oljedirektoratet.

STABILIZED CRUDE OIL AND NGL COMPONENTS DISTRIBUTED FROM TEESSIDE AND SULLOM VOE¹ IN THE
UNITED KINGDOM BY COUNTRY. 1979 - 1983. 1 000 METRIC TONS

Crude oil exported by pipeline from the Ekofisk field to Teesside started in October 1975 and from the Murchison field to Sullom Voe in October 1980. The separating and fractionating plants in Teesside have been in operation since March 1979. A similar treatment of crude oil from the Murchison field took place in Sullom Voe from May 1982. From Teesside and Sullom Voe the stabilized crude oil is shipped to various countries. The same is true for the gasses from the fractionating process (ethane, propane and butanes).

In Norwegian statistics all crude oil delivered from the Ekofisk field to Teesside, like also the Norwegian share of the oil taken from the Murchison field into Sullom Voe, is recorded as exports to the United Kingdom. After being treated at the separating and fractionating plants the crude oil and the gasses are partially shipped to Norway and included in the statistics as imports from United Kingdom. From this principle of recording follows that shipments of these products to other countries are excluded from tables in NOS External Trade, Vos. I and II. However, the separate tables in the present annex give information about the last known countries which are receiving the products. The figures are based on reports from the Norwegian Petroleum Directorate.

¹ Tallene som gjelder Sullom Voe omfatter bare den råoljen som Norge er eier av på Murchisonfeltet, dvs. 16,25 prosent.

¹ The figures concerning supplies from Sullom Voe only cover the Norwegian share of the Murchison field, i.e. 16.25 per cent.

Stabilisert råolje fordelt fra Teesside og Sullom Voe¹ i Storbritannia til forskjellige land. 1979 - 1983. 1 000 tonn Stabilized crude oil distributed from Teesside and Sullom Voe¹ in United Kingdom, by country. 1979 - 1983. 1 000 metric tons

Land Country	1979	1980	1981	1982	1983
I alt Total	17 987	20 137	15 883	13 674	13 442
Danmark Denmark	56	232	60	-	-
Finland Finland	74	-	-	48	70
Sverige Sweden	258	500	819	851	863
Belgia; Luxembourg Belgium; Luxembourg	775	313	368	127	327
Frankrike France	1 672	1 735	2 064	2 406	1 506
Italia Italy	-	388	154	219	142
Nederland Netherlands	1 616	1 302	1 493	1 099	1 232
Spania Spain	-	-	91	118	215
Storbritannia og Nord-Irland United Kingdom	3 841	2 041	2 231	1 965	4 190
Vest-Tyskland West Germany	2 647	2 721	866	643	678
Land i Afrika Countries in Africa	-	167	209	57	-
Land i Asia Countries in Asia	-	-	-	-	25
Canada Canada	-	93	-	-	409
USA USA	5 159	8 693	5 670	5 357	3 298
Land i Nord- og Mellom-Amerika ellers Other countries in North and Central America	268	77	809	51	-
Land i Sør-Amerika Countries in South-America	-	-	-	-	105
Norge Norway	1 621	1 875	1 049	733	382

¹ Se note 1, side 331.

¹ See note 1, page 331.

Våt-gasskomponenter (etan, propan, butaner) fordelt fra Teesside og Sullom Voe i Storbritannia til forskjellige land. 1979 - 1983. Tonn NGL components (ethane, propane, butanes) distributed from Teesside and Sullom Voe in the United Kingdom, by country. 1979 - 1983. Metric tons

Land Country	21. mars - 31. des. 1979 21 March - 31 Dec. 1979	1980	1981	1982	1983
I alt Total	523 336	1 225 556	1 072 470	1 129 690	1 327 342
Danmark Denmark	-	306	-	2 858	471
Sverige Sweden	-	12 104	-	7 289	11 891
Belgia Belgium	-	12 679	8 603	10 480	18 308
Frankrike France	16 153	34 651	19 498	22 152	22 822
Irland Ireland	-	4 556	963	-	-
Italia Italy	-	15 608	-	-	-
Nederland Netherlands	62 044	172 958	201 311	166 397	172 659
Portugal Portugal	-	4 385	6 346	22 158	20 678
Spania Spain	1 131	24 511	-	10 457	66 601
Storbritannia og Nord-Irland United Kingdom	54 819	180 814	144 760	152 048	166 512
Vest-Tyskland West Germany	-	5 722	5 513	1 425	400
Land i Afrika Countries in Africa	21 822	19 113	2 425	6 315	10 740
USA USA	4 940	20 329	843	7 452	-
Land i Asia Countries in Asia	-	-	-	-	55 906
Land i Sør-Amerika Countries in South America	-	-	-	10 590	43 585
Norge Norway	362 427	717 820	682 208	710 069	736 769

REVIDERTE INDEKSER FOR UTENRIKSHANDELEN
REVISED INDICES FOR EXTERNAL TRADE

	Side
Ajourføring og nytt basisår for indeksene for utenrikshandelen	332
Adjustment and change of base year for indices for external trade	333
Basisverdi og representasjon, etter varegruppe. 1980	334
Value of specimen products, by commodity and coverage. 1980	334

AJOURFØRING OG NYTT BASISÅR FOR INDEKSENE FOR UTENRIKSHANDELEN

De kvartalsvise volum- og enhetsprisindeksene for utenrikshandelen har siden 1970 bygget på 1970 som basis- og sammenlikningsår.

Omlegging av indeksene i 1970 var ganske omfattende idet nye metoder ble utviklet og tatt i bruk for valg av representantvarer. Beregningsopplegget for indeksene ble også endret, samtidig som nytt basis- og sammenlikningsår ble tatt i bruk.

Véd vurderingen av behovene for revisjon av indeksene med basis 1970 har man ikke funnet det påkrevet å endre det metodiske opplegget. Når det gjelder metoder for valg av representantvarer og beregningsopplegget for indeksene vises det til artikkelen Revisjon av indeksene for utenriks-handelen, Artikler nr. 57, 1973.

Den ajourføringen som nå er foretatt omfatter:

- (I) Ajourført utvalg av representantvarer.
- (II) Overgang til nytt basis- og sammenlikningsår.
- (III) Overgang fra SITC-Rev. til SITC-Rev. 2 for publisering av indeksene.
- (IV) Behandling av borerigger og -plattformer på lik linje med skip, dvs. holde dem utenfor indeksberegningene.

Det ajourførte settet med representantvarer er blitt plukket ut etter samme prinsipper som ved forrige revisjon av indeksene. Beregningene over variasjonene i pris pr. vareparti for de enkelte varene i tolltariffen, som ligger til grunn for valget av representantvarer, bygger på materialet for innførsel og utførsel for året 1981. Dekningsgraden av representantvarene for de respektive SITC-Rev. 2-gruppene framgår av tabellen i vedlegget.

For de ajourførte indeksene er 1980 valgt som basis- og sammenlikningsår. Dvs. volumindeksene gir nå uttrykk for endringene i innførsel og utførsel omregnet til 1980-priser, mens den tidligere indeksen på tilsvarende måte bygget på prisene for 1970. Endringene er regnet i forhold til 1980, dvs. 1980-verdiene er satt lik 100. Valg av basis- og sammenlikningsår er bl.a. skjedd av hensyn til fast-prisberegningene i nasjonalregnskapet.

Overgangen fra SITC-Rev. til SITC-Rev. 2 kan i tillegg til den åpenbare betydningen for spesifikasjonene for de publiserte indeksene, også ha virkninger på selve indeksverdiene av to grunner. For det første vil ulik gruppering av enkelte varer kunne føre til forskyvninger mellom gruppeindeksene. For det annet vil ulike grupperinger kunne slå ut via endret beregningsgrunnlag for prisendringsseriene for ikke-representantvarer.

Virkningen av at borerigger og -plattformer blir holdt utenfor i den ajourførte indeksen vil ha direkte betydning for nivået for verdi- og volumindeksene.

De ajourførte indeksene er regnet tilbake til 1980, dvs. fra og med 1. kvartal 1980 erstatter indekstallene med 1980 = 100 de tallene som tidligere er publisert med 1970 = 100.

De nye indekstallene vil i spesielle tilfelle kunne gi et litt annet bilde av volumutviklingen for utenrikshandelen etter 1980 enn det som kunne avledes av indeksene med 1970 = 100. Dette skyldes først og fremst prisutviklingen for råolje i perioden 1970 - 1980. En medvirkende årsak har også vært endringene i importvolumet for råolje etter 1980.

Av spesiell betydning for indeksene for de enkelte grupper kan nevnes at aluminiumoksyd som i den tidligere indeksen var gruppert under SITC-gr. 5 (513.65), nå overensstemmende med SITC-Rev. 2, kommer under gr. 2 (287.32).

ADJUSTMENT AND CHANGE OF BASE YEAR FOR INDICES FOR EXTERNAL TRADE

Since 1970 the quarterly volume and unit value indices for external trade have had 1970 as their base and comparative year.

In the 1970 revision new methods for the selection of specimen products were developed. In addition the procedure for computing the indices was changed and 1970 adopted as the new base period.

For the present revision it was not considered necessary to make alterations as far as methods were concerned. These methods have been described in the article Revisjon av indeksene for utenriks-handelen, Artikler nr. 57. An English translation of this article is available in mimeographed form.

The present adjustment comprises:

- (I) Updated selection of specimen products.
- (II) Change of base year.
- (III) Change from SITC, Rev. to SITC, Rev. 2 for publishing of the indices.
- (IV) Oil drilling rigs and platforms are treated equally to ships, i.e. kept out of the index calculations.

The new set of specimen products was selected according to the same principles as on the previous occasion. The calculation of the variation of the unit value for separate consignments for each product in the customs tariff, which is the basis for the selection of specimen products, rest on the material for imports and exports in 1981. The coverage of the specimen products within the relevant groups of the SITC, Rev. 2 is given in a table of the present annex, page 334.

For the revised indices 1980 has been selected as the base year. This means that the volume indices now express changes in imports and exports calculated in 1980 prices while the previous index correspondingly related to 1970 prices. Alterations are calculated in relation to 1980, i.e. the 1980 value is set equal to 100. When the choice of base year was made the calculation of the national accounts at constant prices influenced this choice.

The change from SITC, Rev. to SITC, Rev. 2 will, in addition to the obvious significance to the specification of the published indices, also affect the index values for two reasons: First, different grouping of products may lead to movements between group indices. Second, different grouping may change the basis of calculation of price alteration series for non-specimen products.

The effect of oil-drilling rigs and platforms not being included in the revised indices will directly influence the level of the value and volume indices.

The revised indices have been calculated back to and including 1st quarter 1980, and replace the previous indices for the same period.

The new index numbers may in some cases give a slightly different picture of the volume development for the external trade after 1980 than could be derived from indices with 1970 = 100. This is mainly due to the development in oil prices during the period 1970 - 1980. A contributing cause is also the changes in the import volume of crude oil since 1980.

Of particular significance to indices for some groups can be mentioned that aluminium oxide, which in the previous index was grouped under SITC-gr. 5 (513.65), now corresponding to SITC, Rev. 2, comes under group 2 (287.32).

Basisverdi og representasjon, etter varegruppe. 1980
Value of specimen products, by commodity and coverage. 1980

A INNFØRSEL
IMPORTS

SITC- Rev. 2	Varegruppe Commodity group	I alt		Representasjon I alt Total Mill.kr Million kroner	Coverage Prosent Per cent
		Total Mill.kr Million kroner	Total Mill.kr Million kroner		
0	MATVARER OG LEVENDE DYR	5 042	4 293		85
04	Korn og kornvarer	912	869		95
041	Hvete	311	311		100
05	Frukt og grønnsaker	1 245	1 085		87
054	Grønnsaker, friske, kjølte, fryste	225	194		86
057	Frukt og nøtter, friske eller tørkede	752	723		96
06	Sukker, sukkervarer og honning	635	555		87
07	Kaffe, te, kakao, krydderier	1 277	1 130		88
071	Kaffe	901	901		100
1	DRIKKEVARER OG TOBAKK	515	491		95
2	RÅVARER, IKKE SPISELIGE, UNNTATT BRENSLSSTOFFER	7 249	6 751		93
22	Oljefrø og oljeholdige frukter	549	526		96
24	Tømmer, trelast og kork	949	907		96
246	Kubb og cellulosestømmer	244	244		100
248	Skåret eller høvlet trelast	623	587		94
25	Papirmasse og papiravfall	690	680		99
26	Tekstilfibrer og tekstilavfall	130	99		76
27	Rå gjødningsstoffer og rå mineraler	682	599		88
28	Malmer og metallavfall	3 776	3 692		98
3	BRENSLSSTOFFER, SMØRELJER, ELEKTRISK STRØM, GASS	14 417	14 278		99
32	Kull, koks og briketter	707	691		98
33	Mineralolje og mineraloljeprodukter	12 934	12 812		99
333	Mineralolje, rå	7 725	7 725		100
334	Mineraloljeprodukter	4 596	4 524		98
335	Reststoffer av mineraloljeprodukter, i.e.n.	613	563		92
34	Gass	534	534		100
35	Elektrisk strøm	241	241		100
4	ANIMALSK OG VEGETABILSK FETT, OLJE OG VOKS	188	147		78
5	KJEMISKE PRODUKTER	5 672	4 129		73
51	Organiske kjemiske produkter	835	584		70
52	Uorganiske kjemiske produkter	593	413		70
53	Fargestoffer og garvestoffer	410	343		84
54	Medisinske og farmasøytiske produkter	679	530		78
55	Flyktige oljer, parfymestoffer, toalett- og rengjørings- midler	422	330		78
58	Kunstharpikser og plast, cellulose, estere og etere	1 656	1 371		83
6	BEARBEIDDE VARER HOVEDSAKELIG GRUPPERT ETTER MATERIALE ...	15 430	11 427		74
62	Varer av gummi	831	672		81
625	Dekk og slanger av gummi	524	450		86
63	Varer av tre eller kork, unntatt møbler	752	516		69
64	Papir og papp og varer derav	1 377	988		72
641	Papir og papp	812	617		76
65	Garn, stoffer og varer av tekstilmateriale	2 415	2 029		84
651	Tekstilgarn	503	477		95
652	Vevnader og bomull	255	198		78
653	Vevnader av syntetiske eller kunstige tekstilfiber	364	319		88
659	Golvbelegg, veggtepper mv. av tekstilmateriale	369	365		99
66	Varer av ikke-metalliske mineraler	1 207	897		74
664	Glass	337	310		92
67	Jern og stål	4 062	3 645		90
673	Stenger, valsetråd, profiler av jern eller stål	765	729		95
674	Universaljern og -stål, plater av jern eller stål	1 624	1 534		94
678	Rør og rørdeler av jern eller stål	1 067	967		91
68	Metaller, unntatt jern og stål	1 508	1 332		88
682	Kopper	478	443		93
684	Aluminium	691	620		90
69	Varer av metaller, i.e.n.	2 980	1 129		38

A INNFØRSEL (FORTS.)
IMPORTS (CONT.)

SITC- Rev. 2	Varegruppe	I alt Mill.kr	Representasjon	
			I alt Mill.kr	Prosent
7	MASKINER OG TRANSPORTMIDLER, UNNTATT SKIP OG OLJEPLATT-FORMER	22 544	11 395	51
71	Kraftmaskiner og utstyr	1 424	386	27
72	Maskiner for spesielle industrier	3 819	1 203	31
723	Anleggsmaskiner og -utstyr	1 272	584	46
75	Kontormaskiner og automatisk databehandlingsutstyr	1 621	1 322	82
76	Telekommunikasjonsapparater og -utstyr	1 672	981	59
761	Fjernsynsmottakere	347	337	97
77	Elektriske maskiner og apparater, i.e.n.	3 618	2 220	61
772	Apparater til å slutte, bryte, sikre elektriske strøm-kretser	934	546	59
775	Elektriske og ikke-elektriske husholdningsartikler, i.e.n.	826	647	78
78	Kjøretøyer for veg	4 316	3 689	85
781	Personbiler (herunder stasjonsvogner)	2 048	2 002	98
8	FORSKJELLIGE FERDIGE VARER	10 801	8 011	74
81	Sanitær-, varme- og lysutstyr	309	246	79
82	Møbler	1 095	954	87
84	Klær	3 503	2 948	84
842	Yttertøy for menn eller gutter	796	687	86
843	Yttertøy for kvinner, piker eller småbarn	892	775	87
85	Fottøy	938	928	99
88	Fotografiske og optiske artikler, ur	829	558	67
89	Forskjellige ferdige varer, i.e.n.	2 889	1 984	69
894	Sportsartikler, leketøy, spill mv.	514	296	58
898	Musikkinstrumenter, opptakere og spillere for lyd eller bilder	331	296	89
0-9	I ALT UNNTATT SKIP OG PLATTFORMER	82 167	60 924	74
0-1	Av dette: Matvarer, drikkevarer, tobakk	5 557	4 784	86
2-4	Råvarer, unntatt brenselstoffer	7 437	6 899	93
3	Brenselstoffer	14 417	14 278	99
5-9	Bearbejdede varer, unntatt matvarer, drikkevarer, tobakk	54 756	34 962	64

B UTFØRSEL
EXPORTS

SITC- Rev. 2	Varegruppe	Commodity group	I alt Total Million kroner	Representasjon		Coverage Prosent Per cent
				I alt Mill.kr	Total Million kroner	
0	MATVARER OG LEVENDE DYR		5 387	4 933		92
02	Meierivarer og egg		256	253		99
03	Fisk, krepsdyr og bløtdyr og varer derav		3 887	3 589		92
034	Fisk, fersk, kjølt eller fryst		1 355	1 242		92
035	Fisk, saltet, i saltlake, tørket eller røykt		1 592	1 445		91
037	Fisk, krepsdyr og bløtdyr, tilberedt, konservert		831	799		96
08	Førstoffer for dyr		969	900		93
1	DRIKKEVARER OG TOBAKK		46	43		93
2	RÅVARER, IKKE SPISELIGE, UNNTATT BRENSLSSTOFFER		4 016	3 515		88
21	Huder og skinn, rå		388	363		93
24	Tømmer, trelast og kork		607	592		97
25	Papirmasse og papiravfall		1 067	1 046		98
26	Tekstilfibrer og tekstilavfall		193	189		98
27	Rå gjødningsstoffer og rå mineraler		420	398		95
28	Malmer og avfall av metall		1 201	817		68

B UTFØRSEL (FORTS.)
EXPORTS (CONT.)

SITC- Rev. 2	Varegruppe	I alt Mill.kr	Representasjon	
			I alt Mill.kr	Prosent
3	BRENSELSSTOFFER, SMØREOLJER, ELEKTRISK STRØM, GASS	44 543	44 451	100
33	Mineralolje og mineraloljeprodukter	31 261	31 173	100
333	Mineralolje, rå	28 500	28 500	100
334	Mineraloljeprodukter	2 629	2 551	97
34	Gass	12 981	12 981	100
35	Elektrisk strøm	263	263	100
4	ANIMALSK OG VEGETABILSK FETT, OLJE OG VOKS	565	540	96
41	Animalsk fett og olje	268	250	93
43	Bearbeidd animalsk og vegetabilsk fett, olje og voks	265	259	98
5	KJEMISKE PRODUKTER	5 748	4 989	87
51	Organiske kjemiske produkter	630	562	89
52	Uorganiske kjemiske produkter	1 084	1 022	94
522	Uorganiske kjemiske grunnstoffer, oksyder, halogensalter	557	542	97
523	Andre uorganiske kjemikaler mv.	495	480	97
53	Fargestoffer og garvestoffer	320	294	92
55	Flyktige oljer, parfymestoffer, toalett- og rengjørings- midler	225	185	82
56	Kunstgjødsele	1 251	1 150	92
58	Kunstharpikser og plast, cellulose, estere og etere	1 714	1 594	93
583	Polymerisasjons- og kopolymerisasjonsprodukter	1 252	1 201	96
59	Kjemiske produkter, i.e.n.	303	161	53
6	BEARBEIDDE VARER HOVEDSAKELIG GRUPPERT ETTER MATERIALE	17 530	15 881	91
61	Lær, lærvarer og beredte pelsskinn	137	104	76
62	Varer av gummi	187	132	71
63	Varer av tre eller kork, unntatt møbler	259	178	68
64	Papir og papp og varer derav	3 233	2 992	93
641	Papir og papp	3 053	2 912	95
65	Garn, stoffer og varer av tekstilmateriale	604	456	76
66	Varer av ikke-metalliske mineraler	409	319	78
67	Jern og stål	3 655	3 353	92
671	Råjern, speiljern, jernsvamp, pulverisert jern og stål og ferrolegeringer	2 166	2 120	98
673	Stenger, valsetråd, profiler av jern eller stål	461	433	94
674	Universaljern og -stål, plater av jern eller stål	443	342	77
678	Rør og rørdeler av jern eller stål	216	124	57
68	Metaller, unntatt jern og stål	7 867	7 751	99
682	Kopper	423	404	95
683	Nikkel	1 116	1 113	100
684	Aluminium	5 128	5 061	99
686	Sink	273	273	100
69	Varer av metaller, i.e.n.	1 179	595	50
7	MASKINER OG TRANSPORTMIDLER, UNNTATT SKIP OG OLJEPLATTFORMER	7 300	3 070	42
71	Kraftmaskiner og utstyr	767	237	31
72	Maskiner for spesielle industrier	1 244	338	27
74	Andre industrimaskiner og utstyr	1 720	433	25
744	Mekanisk utstyr for håndtering av gods	547	170	31
76	Telekommunikasjonsapparater og -utstyr	665	289	43
764	Telekommunikasjonsutstyr, i.e.n.	566	216	38
77	Elektriske maskiner og apparater, i.e.n.	988	556	56
78	Kjøretøyer for veg	731	526	72
8	FORSKJELLIGE FERDIGE VARER	2 435	1 388	57
82	Møbler	406	372	92
84	Klær	355	171	48
87	Vitenskapelige og tekniske instrumenter og apparater	598	170	28
89	Forskjellige ferdige varer, i.e.n.	848	490	58
0-9	I ALT UNNTATT SKIP OG PLATTFORMER	87 846	78 808	90
0-1	Av dette: Matvarer, drikkevarer, tobakk	5 433	4 975	92
2-4	Råvarer, unntatt brenselstoffer	4 581	4 054	89
3	Brenselstoffer	44 543	44 451	100
5-9	Bearbeidde varer, unntatt matvarer, drikkevarer, tobakk	33 289	25 327	76

Tidligere utkommet på emneområdet
Previously issued on the subject

Norges Handel External Trade of Norway 1884 III 4, 1885 III 18, 1886 III 43, 1887 III 63
Handel Trade 1888 III 93, 1889 III 118, 1890 III 132, 1891 III 154, 1892 III 174, 1893 III
191, 1894 III 216, 1895 III 243, 1896 III 264, 1897 III 297, 1898 III 316, 1899 III 336, 1900 IV 11,
1901 IV 38, 1902 IV 65, 1903 IV 90, 1904 IV 115, 1905 V 9, 1906 V 35, 1907 V 63, 1908 V 87, 1909 V 116

Norges handel External Trade of Norway 1910 NOS V 151, 1911 V 172, 1912 V 208, 1913 VI 18,
1914 VI 70, 1915 VI 97, 1916 VI 130, 1917 VI 154, 1918 VI 176, 1919 VII 19, 1920 VII 36, 1921 VII 68,
1922 VII 106, 1923 VII 148, 1924 VII 186, 1925 VIII 7, 1926 VIII 42, 1927 VIII 75, 1928 VIII 104,
1929 VIII 138, 1930 VIII 172, 1931 IX 5, 1932 IX 12, 1933 IX 35, 1934 IX 58, 1935 IX 86, 1936 IX 114,
1937 IX 138, 1938 IX 173, 1939 IX 198, 1940 X 34, 1941 X 50, 1942 X 71, 1943 X 98, 1944 X 111, 1945
X 124, 1946 X 149, 1947 X 186, 1948 XI 5, 1949 XI 60, 1950 XI 106, 1951 XI 142, 1952 Del I, XI 173,
1952 Del II, XI 188, 1953 Del I, XI 204, 1953 Del II, XI 215, 1954 Del I, XI 220, 1954 Del II, XI 231,
1955 Del I, XI 247, 1955 Del II, XI 260, 1956 Del I, XI 280, 1956 Del II, XI 295, 1957 Del I, XI 319,
1957 Del II, XI 340, 1958 Del I, XII 13, 1958 Del II, XII 27, 1959 Del I, XII 35, 1959 Del II, XII 51,
1960 Del I, XII 59, 1960 Del II, XII 73

Utenrikshandel External Trade 1961, Hefte I, NOS XII 78, Hefte II, XII 86, Hefte III, XII 94,
1962, Hefte I, XII 106, Hefte II, XII 115, Hefte III, XII 126, 1963, Hefte I, XII 136, Hefte II, XII
147, Hefte III, XII 152, 1964, Hefte I, XII 165, Hefte II, XII 177, Hefte III, XII 184, 1965, Hefte I,
XII 193, Hefte II, XII 200, Hefte III, XII 205, 1966, Hefte I, XII 215, Hefte II, XII 221, Hefte III,
XII 227, 1967, Hefte I, XII 231, Hefte II, XII 237, Hefte III, XII 238, 1968, Hefte I, A 276, Hefte II,
XII 253, 1969, Hefte I, A 338, Hefte II, XII 264, 1970, Hefte I, A 403, Hefte II, A 429, 1971, Hefte I,
A 482, Hefte II, A 498, 1972, Hefte I, A 560, Hefte II, A 571, 1973, Hefte I, A 651, Hefte II, A 665,
1974, Hefte I, A 709, Hefte II, A 719, 1975, Hefte I, A 806, Hefte II, A 818, 1976, Hefte I, A 822,
Hefte II, A 897, 1977, Hefte I, A 965, Hefte II, A 976, 1978, Hefte I, B 33, Hefte II, B 43, 1979,
Hefte I, B 129, Hefte II, B 148, 1980, Hefte I, B 208, Hefte II, B 225, 1981, Hefte I, B 305, Hefte II,
B 318, 1982, Hefte I, B 398, Hefte II, B 411, 1983, Hefte I, B 480

Publikasjoner sendt ut fra Statistisk Sentralbyrå etter 1. juli 1983
 Publications issued by the Central Bureau of Statistics since 1 July 1983

I serien Norges offisielle statistikk (NOS):

Rekke B

Trykt 1983

- Nr. 400 Strukturtaill for kommunenes økonomi 1981 Structural Data from the Municipal Accounts Sidetall 122 Pris kr 18,00 ISBN 82-537-1944-2 ISSN 0333-3809
- 401 Utdanningsstatistikk Vaksenopplæring 1981/82 Educational Statistics Adult Education Sidetall 92 Pris kr 18,00 ISBN 82-537-1945-0 ISBN 0332-8058
- 402 Jordbruksstatistikk 1981 Agricultural Statistics Sidetall 119 Pris kr 18,00 ISBN 82-537-1946-9 ISSN 0078-1894
- 403 Landbruksteljing 1979 Hefte VII Skogbruk Census of Agriculture and Forestry 1979 Volume VII Forestry Sidetall 236 Pris kr 24,00 ISBN 82-537-1947-7
- 404 Boforholdsundersøkelsen 1981 Survey of Housing Conditions Sidetall 153 Pris kr 18,00 ISBN 82-537-1948-5
- 405 Sivilrettsstatistikk 1982 Civil Judicial Statistics Sidetall 41 Pris kr 12,00 ISBN 82-537-1950-7 ISSN 0550-0532
- 406 Lønns- og sysselsettingsstatistikk for statens embets- og tjenestemenn 1. oktober 1982 Wage and Employment Statistics for Central Government Employees Sidetall 101 Pris kr 18,00 ISBN 82-537-1951-5 ISSN 0550-8622
- 407 Folkemengden etter alder og ekteskapeleg status 31. desember 1982 Population by Age and Marital Status Sidetall 159 Pris kr 18,00 ISBN 82-537-1953-1 ISSN 0554-7170
- 408 Ferieundersøkelsen 1982 Holiday Survey Sidetall 90 Pris kr 18,00 ISBN 82-537-1955-8
- 409 Oljevirkksomhet 1982 Oil Activity Sidetall 79 Pris kr 18,00 ISBN 82-537-1956-6 ISSN 0333-2101
- 410 Lønnsstatistikk 1982 Wage Statistics Sidetall 103 Pris kr 18,00 ISBN 82-537-1957-4 ISSN 0078-1916
- 411 Utenrikshandel 1982 II External Trade II Sidetall 339 Pris kr 24,00 ISBN 82-537-1958-2 ISSN 0078-1940
- 412 Reiselivsstatistikk 1982 Statistics on Travel Sidetall 129 Pris kr 18,00 ISBN 82-537-1959-0 ISSN 0333-208X
- 413 Flyttestatistikk 1982 Migration Statistics Sidetall 84 Pris kr 18,00 ISBN 82-537-1963-9 ISSN 0550-8592
- 414 Skogavvirking til salg og industriell produksjon 1981-82 Roundwood Cut for Sale and Industrial Production Sidetall 51 Pris kr 18,00 ISBN 82-537-1964-7
- 415 Energistatistikk 1982 Energy Statistics Sidetall 86 Pris kr 18,00 ISBN 82-537-1965-5 ISSN 0333-371X
- 416 Utdanningsstatistikk Oversikt 1. oktober 1981 Educational Statistics Survey Sidetall 115 Pris kr 18,00 ISBN 82-537-1970-1 ISSN 0800-2169
- 417 Jaktstatistikk 1982 Hunting Statistics Sidetall 60 Pris kr 18,00 ISBN 82-537-1972-8 ISSN 0550-0400
- 418 Lakse- og sjøaurefiske 1982 Salmon and Sea Trout Fisheries Sidetall 97 Pris kr 18,00 ISBN 82-537-1973-6 ISSN 0550-0419
- 419 Nasjonalregnskap 1971 - 1982 National Accounts Sidetall 233 Pris kr 24,00 ISBN 82-537-1976-0
- 420 Eie og bruk av personbil Utvalgsundersøkelse 1980 Private Motoring Sample Survey Sidetall 161 Pris kr 18,00 ISBN 82-537-1977-9
- 421 Skattestatistikk Inntektsåret 1981 Tax Statistics Income Year 1981 Sidetall 221 Pris kr 24,00 ISBN 82-537-1978-7 ISSN 0800-2940
- 422 Regnskapsstatistikk 1981 Detaljhandel Statistics of Accounts Retail Trade Sidetall 164 Pris kr 18,00 ISBN 82-537-1979-5
- 423 Alkohol og andre rusmiddel 1982 Alcohol and Drugs Sidetall 44 Pris kr 12,00 ISBN 82-537-1981-7 ISSN 0332-7965
- 424 Lønnsstatistikk for sjøfolk på skip i utenriksfart Mars 1983 Wage Statistics for Seamen on Ships in Ocean Transport Sidetall 28 Pris kr 12,00 ISBN 82-537-1984-1 ISSN 0800-2878
- 425 Samferdselsstatistikk 1982 Transport and Communication Statistics Sidetall 248 Pris kr 24,00 ISBN 82-537-1987-6 ISSN 0468-8147
- 426 Lønnsstatistikk for kommunale arbeidstakere pr. 1. oktober 1982 Wage Statistics for Local Government Employees Sidetall 94 Pris kr 18,00 ISBN 82-537-1992-2 ISSN 0800-2908
- 427 Kreditmarkedstatistikk Fordringer og gjeld overfor utlandet 1981 og 1982 Credit Market Statistics Foreign Assets and Liabilities Sidetall 93 Pris kr 18,00 ISBN 82-537-1996-5 ISSN 0333-3736
- 428 Kreditmarkedstatistikk Private og offentlige banker 1982 Credit Market Statistics Private and Public Banks Sidetall 312 Pris kr 24,00 ISBN 82-537-2004-1
- 429 Folkemengdens bevegelse 1982 Vital Statistics and Migration Statistics Sidetall 85 Pris kr 18,00 ISBN 82-537-2011-4 ISSN 0377-8797
- 430 Helseinstitusjoner 1982 Health Institutions Sidetall 119 Pris kr 18,00 ISBN 82-537-2012-2
- 431 Jordbruksstatistikk 1982 Agricultural Statistics Sidetall 128 Pris kr 18,00 ISBN 82-537-2015-7 ISSN 0078-1894
- 432 Statistisk varefortegnelse for utenrikshandel 1984 Sidetall 142 ISBN 82-537-2016-5

Rekke B

Trykt 1984

- Nr. 433 Økonomisk utsyn over året 1983 Economic Survey Sidetall 99 Pris kr 20,00
ISBN 82-537-2024-6 ISSN 0078-1924
- 434 Dødsårsaker 1982 Hovedtabeller Causes of Death Main Tables Sidetall 97
Pris kr 18,00 ISBN 82-537-2017-3 ISSN 0550-032X
- 435 Lønnsstatistikk for ansatte i forretningsmessig tjenesteyting og i interesseorganisa-
sjoner 1. september 1983 Wage Statistics for Employees in Business Services and
in Business, Professional and Labour Associations Sidetall 55 Pris kr 18,00
ISBN 82-537-2018-1 ISSN 0800-2835
- 436 Veterinærstatistikk 1982 Veterinary Statistics Sidetall 83 Pris kr 18,00
ISBN 82-537-2020-3 ISSN 0303-6561
- 437 Commodity List Edition in English of Statistisk varefortegnelse for utenrikshandelen
1984 Supplement to External Trade Volume I Sidetall 130 ISBN 82-537-2021-1
- 438 Lønnsstatistikk for ansatte i forsikringsvirksomhet 1. september 1983 Wage
Statistics for Employees in Insurance Activity Sidetall 41 Pris kr 12,00
ISBN 82-537-2023-8 ISSN 0800-286X
- 439 Skogstatistikk 1982 Forestry Statistics Sidetall 109 Pris kr 18,00
ISBN 82-537-2025-4 ISSN 0468-8155
- 440 Regnskapsstatistikk 1982 Oljeutvinning, bergverksdrift og industri Statistics of Ac-
counts Oil Extraction, Mining and Manufacturing Sidetall 169 Pris kr 18,00
ISBN 82-537-2026-2 ISSN 0333-3795
- 441 Regnskapsstatistikk 1982 Engroshandel Statistics of Accounts Wholesale Trade
Sidetall 109 Pris kr 18,00 ISBN 82-537-2027-0 ISSN 0333-3817
- 442 Lønnsstatistikk for ansatte i bankvirksomhet 1. september 1983 Wage Statistics for
Bank Employees Sidetall 42 Pris kr 12,00 ISBN 82-537-2028-9 ISSN 0800-2894
- 443 Veitrafikkulykker 1982 Road Traffic Accidents Sidetall 155 Pris kr 18,00
ISBN 82-537-2029-7 ISSN 0468-8198
- 444 Bilverkstader mv. 1982 Reparasjon av kjøretøy, husholdningsapparat og varer for per-
sonleg bruk Car Repair Shops etc. Repair of Vehicles, Household Apparatus and
Commodities for Personal Use Sidetall 39 Pris kr 12,00 ISBN 82-537-2030-0
ISSN 0800-2975
- 445 Kredittmarkedstatistikk Livs- og skadeforsikringsselskaper mv. 1982 Credit Market
Statistics Life and Non-life Insurance Companies etc. Sidetall 98 Pris kr 18,00
ISBN 82-537-2031-9 ISSN 0333-3787
- 446 Lønnsstatistikk for arbeidere i bergverksdrift og industri 3. kvartal 1983 Wage
Statistics for Workers in Mining and Manufacturing Sidetall 34 Pris kr 12,00
ISBN 82-537-2032-7 ISSN 0550-0435
- 447 Sosialstatistikk 1982 Social Statistics Sidetall 108 Pris kr 18,00
ISBN 82-537-2033-6 ISSN 0333-2055
- 448 Lønnsstatistikk for ansatte i jordbruk, gartnerier og hagebruk September 1983 Wage
Statistics for Workers and Salaried Employees in Agriculture and Horticulture
Sidetall 33 Pris kr 12,00 ISBN 82-537-2034-3 ISSN 0800-2851
- 449 Forbruksundersøkelse 1980 - 1982 Survey of Consumer Expenditure Sidetall 242 Pris
kr 24,00 ISBN 82-537-2035-1
- 450 Kommunestyrevalget 1983 Municipal Council Elections Sidetall 162 Pris kr 18,00
ISBN 82-537-2037-8 ISSN 0332-8023
- 451 Folketalet i kommunane 1982 - 1984 Population in Municipalities Sidetall 53
Pris kr 18,00 ISBN 82-537-2038-6 ISSN 0550-0338
- 452 Lønnsstatistikk for ansatte i helsevesen og sosial omsorg 1. oktober 1982 Wage
Statistics of Employees in Health Services and Social Welfare Sidetall 95
Pris kr 18,00 ISBN 82-537-2041-6
- 453 Lønnsstatistikk for ansatte i varehandel 1. september 1983 Wage Statistics for
Employees in Wholesale and Retail Trade Sidetall 132 Pris kr 18,00
ISBN 82-537-2043-2 ISSN 0800-2916
- 454 Sjøulykkesstatistikk 1983 Marine Casualties Sidetall 52 Pris kr 18,00
ISBN 82-537-2046-7 ISSN 0332-8007
- 455 Kredittmarkedsstatistikk Private kredittforetak og finansieringsselskaper 1982
Credit Market Statistics Private Credit Enterprises and Private Financial
Companies Sidetall 103 Pris kr 18,00 ISBN 82-537-2047-5 ISSN 0333-3752
- 456 Industristatistikk 1982 Hefte I Næringstall Manufacturing Statistics Vol. I
Industrial Figures Sidetall 180 Pris kr 24,00 ISBN 82-537-2048-3
ISSN 0078-1886
- 457 Strukturtaill for kommunenes økonomi 1982 Structural Data from the Municipal
Accounts Sidetall 149 Pris kr 18,00 ISBN 82-537-2049-1 ISSN 0333-3809
- 458 Statistisk årbok 1983 Statistical Yearbook of Norway Sidetall 518 Pris kr 35,00
ISBN 82-537-2050-5 ISSN 0377-8908
- 459 Utdanningsstatistikk Grunnskolar 1. oktober 1983 Educational Statistics Basic
Schools Sidetall 90 Pris kr 18,00 ISBN 82-537-2051-3 ISSN 0332-804X
- 460 Utdanningsstatistikk Vaksenopplæring 1982/83 Educational Statistics Adult
Education Sidetall 94 Pris kr 18,00 ISBN 82-537-2052-1 ISSN 0332-8058
- 461 Byggearealstatistikk 1982 Building Statistics Sidetall 94 Pris kr 18,00
ISBN 82-537-2054-8 ISSN 0550-7162
- 462 Elektrisitetsstatistikk 1982 Electricity Statistics Sidetall 102 Pris kr 18,00
ISBN 82-537-2055-6 ISSN 0333-3799
- 463 Fylkestingsvalget 1983 County Council Elections Sidetall 135 Pris kr 18,00
ISBN 82-537-2056-4
- 464 Kriminalstatistikk Forbrytelser etterforsket Reaksjoner Fengslinger 1982
Criminal Statistics Crimes Investigated Sanctions Imprisonments Sidetall 181
Pris kr 18,00 ISBN 82-537-2057-2 ISSN 0333-3914

Rekke B

Trykt 1984 (forts.)

- Nr. 465 Helsestatistikk 1982 Health Statistics Sidetall 136 Pris kr 18,00
ISBN 82-537-2058-0-ISSN 0332-7906
- 466 Trygdestatistikk Uføre 1980 National Insurance Disabled Sidetall 145
Pris kr 18,00 ISBN 82-537-2059-9 ISSN 0800-4064
- 467 Lønnsstatistikk for sjøfolk på skip i innenriks rutefart November 1983 Wage
Statistics for Seamen on Ships in Scheduled Coasting Trade Sidetall 34
Pris kr 12,00 ISBN 82-537-2061-0 ISSN 0800-2932
- 468 Lønnsstatistikk for ansatte i hotell- og restaurantdrift April og oktober 1983 Wage
Statistics for Employees in Hotels and Restaurants Sidetall 39 Pris kr 12,00
ISBN 82-537-2063-7 ISSN 0800-2886
- 469 Lønns- og sysselsettingsstatistikk for ansatte i skoleverket 1. oktober 1983 Wage
and Employment Statistics for Employees in Publicly Maintained Schools
Sidetall 57 Pris kr 18,00 ISBN 82-537-2068-8 ISSN 0800-2843
- 470 Tjenesteyting 1982 Forretningsmessig tjenesteyting, utleie av maskiner og utstyr,
renovasjon og reingjøring, vaskeri- og renserivirksomhet Services Business
Services, Machinery and Equipment Rental and Leasing, Sanitary and Similar
Services, Laundries, Laundry Services and Cleaning and Dyeing Plants Sidetall 54
Pris kr 18,00 ISBN 82-537-2071-8 ISSN 0800-4056
- 471 Arkitektvirksomhet og byggeteknisk konsulentvirksomhet 1982 Architectural and other
Technical Services Connected with Construction Sidetall 41 Pris kr 12,00
ISBN 82-537-2072-6 ISSN 0800-2983
- 472 Lønnsstatistikk for kommunale arbeidstakere pr. 1. oktober 1983 Wage Statistics for
Local Government Employees Sidetall 93 Pris kr 18,00 ISBN 82-537-2076-9
ISSN 0800-2908
- 473 Folkemengden etter alder og ekteskapelig status 31. desember 1983 Population by Age
and Marital Status Sidetall 162 Pris kr 18,00 ISBN 82-537-2077-7 ISSN 0554-7170
- 474 Lønns- og sysselsettingsstatistikk for statens embets- og tjenestemenn 1. oktober 1983
Wage and Employment Statistics for Central Government Employees Sidetall 101
Pris kr 18,00 ISBN 82-537-2078-5 ISSN 0550-8622
- 475 Industristatistikk 1982 Hefte II Vareteall Manufacturing Statistics Volume II
Commodity Figures Sidetall 162 Pris kr 18,00 ISBN 82-537-2079-3
- 476 Bygge- og anleggsstatistikk 1982 Construction Statistics Sidetall 74 Pris kr 18,00
ISBN 82-537-2080-7 ISSN 0550-029X
- 477 Arbeidsmarkedstatistikk 1983 Labour Market Statistics Sidetall 188 Pris kr 24,00
ISBN 82-537-2082-3 ISSN 0078-1878
- 478 Oljevirksomheten 1983 Oil Activity Sidetall 82 Pris kr 18,00
ISBN 82-537-2083-1 ISSN 0333-2101
- 479 Lønnsstatistikk for ansatte i helsevesen og sosial omsorg 1. oktober 1983 Wage Stati-
stics of Employees in Health Services and Social Welfare Sidetall 112 Pris
kr 18,00 ISBN 82-537-2085-8
- 480 Utenrikshandel 1983 I External Trade I Sidetall 356 Pris kr 24,00
ISBN 82-537-2086-6 ISSN 0078-1940
- 481 Varehandelstatistikk 1982 Wholesale and Retail Trade Statistics Sidetall 150 Pris
kr 18,00 ISBN 82-537-2087-4 ISSN 0078-1959
- 482 Sivilrettsstatistikk 1983 Civil Judicial Statistics Sidetall 41 Pris kr 12,00
ISBN 82-537-2089-0 ISSN 0550-0532
- 483 Sjøfart 1983 Maritime Statistics Sidetall 126 Pris kr 18,00 ISBN 82-537-2090-4
- 484 Lønnsstatistikk 1983 Wage Statistics Sidetall 108 Pris kr 18,00 ISBN 82-537-2091-2
ISSN 0078-1916
- 485 Nasjonalregnskap 1972 - 1983 National Accounts Sidetall 236 Pris kr 24,00
ISBN 82-537-2093-3
- 486 Fylkesfordelt nasjonalregnskap 1980 National Accounts by County Sidetall 252
Pris kr 24,00 ISBN 82-537-2095-5
- 487 Energistatistikk 1982 Energy Statistics Sidetall 87 Pris kr 18,00
ISBN 82-537-2096-3 ISSN 0333-371X
- 488 Rutebilstatistikk 1982 Scheduled Road Transport Sidetall 94 Pris kr 18,00
ISBN 82-537-2097-1 ISSN 0550-0524
- 489 Skogavvirkning til salg og industriell produksjon 1982-83 Roundwood Cut for Sale and
Industrial Production Sidetall 51 Pris kr 18,00 ISBN 82-537-2099-8
ISSN 0800-3637
- 490 Flyttestatistikk 1983 Migration Statistics Sidetall 86 Pris kr 18,00
ISBN 82-537-2104-8 ISSN 0550-8592
- 491 Lakse- og sjøaurefiske 1983 Salmon and Sea Trout Fisheries Sidetall 97 Pris
kr 18,00 ISBN 82-537-2105-6 ISSN 0550-0419
- 492 Lønnsstatistikk for sjøfolk på skip i utenriksfart Mars 1984 Wage Statistics for
Seamen on Ships in Ocean Transport Sidetall 25 Pris kr 12,00 ISBN 82-537-2106-4
ISSN 0800-2878
- 493 Utenrikshandel 1983 II External Trade II Sidetall 343 Pris kr 24,00
ISBN 82-537-2107-2 ISSN 0078-1940
- 495 Jaktstatistikk 1983 Hunting Statistics Sidetall 62 Pris kr 18,00
ISBN 82-537-2109-9 ISSN 0550-0400

I serien Statistiske analyser (SA) - ISSN 0333-0621

- Nr. 47 Private husholdningers forbruk i 1970-årene Consumption of Private Households in the 1970s Sidetall 86 Pris kr 15,00 ISBN 82-537-1757-1
- 48 Bøligforhold og boutgifter Housing Conditions and Housing Expenditure Sidetall 87 Pris kr 15,00 ISBN 82-537-1777-6
- 49 Arbeid, fritid og samvær Endringer i tidsbruk i 70-årene Work, Leisure and Time spent with Others Changes in Time Use in the 70s Sidetall 124 Pris kr 18,00 ISBN 82-537-1924-8
- 50 Miljøstatistikk 1983 Environmental Statistics Sidetall 306 Pris kr 24,00 ISBN 82-537-1936-1
- 51 Sosialt utsyn 1983 Social Survey Sidetall 361 Pris kr 24,00 ISBN 82-537-1994-9
- 52 Dødeligheten omkring fødselen og i første leveår 1971 - 1980 Foetal and Infant Mortality Sidetall 106 Pris kr 18,00 ISBN 82-537-2064-5
- 53 Barns levekår Children's Level of Living Sidetall 122 Pris kr 18,00 ISBN 82-537-2065-3

I serien Samfunnsøkonomiske studier (SØS) - ISSN 0085-4344

- Nr. 50 Flyttemønstre Norge 1971 - 1974 Patterns of Migration Norway 1971 - 1974 Sidetall 238 Pris kr 20,00 ISBN 82-537-1709-1
- 51 Utdanning og sosial bakgrunn Education and Social Background Sidetall 210 Pris kr 15,00 ISBN 82-537-1759-8
- 52 Econometrics of Incomplete Cross-Section/Time-Series Data: Consumer Demand in Norwegian Households 1975 - 1977 Økonometrisk analyse av ufullstendige tverrsnitts/tidsserie data: Konsumetterspørselen i norske husholdninger Sidetall 307 Pris kr 20,00 ISBN 82-537-1782-2
- 53 Analysis of Supply and Demand of Electricity in the Norwegian Economy Analyse av tilbud og etterspørsel etter elektrisitet i norsk økonomi Sidetall 334 Pris kr 20,00 ISBN 82-537-1815-2
- 54 Et valg i perspektiv En studie av Stortingsvalget 1981 Sidetall 285 Pris kr 24,00 ISBN 82-537-1932-9

I serien Artikler fra Statistisk Sentralbyrå (ART) - ISSN 0085-431X

- Nr. 143 Price Sensitivity of Energy Demand in Norwegian Industries Prisfølsomheten i energietterspørselen i norske næringssektorer Sidetall 25 Pris kr 12,00 ISBN 82-537-1960-4
- 144 Land Use and Environmental Statistics Obtained by Point Sampling Areal- og miljøstatistikk utarbeidet ved hjelp av punktutvalg Sidetall 31 Pris kr 12,00 ISBN 82-537-1966-3
- 145 Technical Progress and Structural Change in the Norwegian Primary Aluminum Industry Teknisk framgang og strukturendring for produksjon av primær aluminium i Norge Sidetall 21 Pris kr 12,00 ISBN 82-537-2000-9
- 146 Samliv uten vigsel - Ekteskap og fødsler Cohabitation without Marriage - Marriage and Births Sidetall 70 Pris kr 18,00 ISBN 82-537-2002-5
- 147 Flere i yrke - Færre barn? Om endringer i barnetall, utdanning og yrkesaktivitet blant kvinner i etterkrigstiden Working Mothers - Fewer Children? About Changes in Number of Children, Education and Employment During Post-War Period 1983 Sidetall 59 Pris kr 18,00 ISBN 82-537-2007-6
- 148 Discrete Dynamic Choice: An Extension of the Choice Models of Thurstone and Luce Diskret dynamisk valg: En utvidelse av valgmodellene til Thurstone og Luce Sidetall 48 Pris kr 18,00 ISBN 82-537-2009-2
- 149 Individual Effects in a System of Demand Functions Individuelle effekter i et system av etterspørselsfunksjoner Sidetall 30 Pris kr 12,00 ISBN 82-537-2044-0

I serien Rapporter fra Statistisk Sentralbyrå (RAPP) - ISSN 0332-8422

Trykt 1984

- Nr. 83/20 MODIS IV Detaljerte virkningstabeller for 1982 Sidetall 289 Pris kr 24,00
ISBN 82-537-1980-9
- 84/1 Naturressurser og miljø 1983 Foreløpige nøkkeltall fra ressursregnskapene for energi, mineraler, skog, fisk og areal Sidetall 100 Pris kr 18,00
ISBN 82-537-1993-0
 - 84/2 Energisubstitusjon i næringssektorene i en makromodell Sidetall 47 Pris kr 12,00
ISBN 82-537-2042-4
 - 84/4 Kommunale avfallsbehandlingsanlegg Miljøstandard Sidetall 78 Pris kr 18,00
ISBN 82-537-2062-9
 - 84/5 Bibliography of Population Studies in Norway Bibliografi over befolkningsstudier i Norge Sidetall 114 Pris kr 18,00 ISBN 82-537-2045-9
 - 84/6 Folketrygden. Korttidsytelser og stønad ved yrkesskade Sidetall 26
Pris kr 12,00 ISBN 82-537-2069-6
 - 84/7 Social Indicators and Environmental Dimensions Sidetall 33 Pris kr 12,00
ISBN 82-537-2060-2
 - 84/8 Pasientstatistikk 1982 Statistikk fra Det økonomiske og medisinske informasjonssystem Sidetall 61 Pris kr 18,00 ISBN 82-537-2066-1
 - 84/9 Statistiske metoder for analyse av samvariasjon i kategoriske data Sidetall 228
Pris kr 24,00 ISBN 82-537-2074-2
 - 84/11 Skatter og overføringer til private Historisk oversikt over satser mv. Årene 1970 - 1984 Sidetall 75 Pris kr 18,00 ISBN 82-537-2081-5
 - 84/12 Friluftsliv i Norge 1970 - 1982 Sidetall 77 Pris kr 18,00 ISBN 82-537-2092-0
 - 84/13 Boligstandard Variasjoner innen og mellom byer Sidetall 66 Pris kr 18,00
ISBN-82-537-2088-2

Standarder for norsk statistikk (SNS)
Standards for Norwegian Statistics (SNS)

I denne serien vil Byrået samle alle statistiske standarder etter hvert som de blir revidert. Til nå foreligger:

- Nr. 1 Kontoplanen i nasjonalregnskapet
- " 2 Standard for næringsgruppering
- " 3 Standard for handelsområder
- " 4 Kodeliste for yrkesklassifisering
- " 5 Standard for inndeling etter sosioøkonomisk status

Andre standarder som gjelder, er trykt i serien Statistisk Sentralbyrås Håndbøker (SSH):

- | | |
|--|--|
| <ul style="list-style-type: none"> Nr. 24 Standard for gruppering av sykdommer - skader - dødsårsaker i offentlig norsk statistikk " 28 Standard for utdanningsgruppering i offentlig norsk statistikk " 35 Standard for kommuneklassifisering " 38 Internasjonal standard for varegruppering i statistikken over utenrikshandelen (SITC-Rev. 2) | <p>Andre publikasjoner i serien SSH:</p> <ul style="list-style-type: none"> Nr. 30 Lov, forskrifter og overenskomst om folkeregistrering " 36 Produksjonsindeks for bergverksdrift, industri og kraftforsyning " 42 Engrosprisstatistikk Engrosprisindeks
Produsentprisindeks |
|--|--|

Pris kr 24,00

Publikasjonen utgis i kommisjon hos H. Aschehoug & Co. og
Universitetsforlaget, Oslo, og er til salgs hos alle bokhandlere.

ISBN 82-537-2107-2
ISSN 0078-1940