

# **BILVERKSTADER MV. 1982**

**REPARASJON AV KJØRETY  
HUSHALDNINGSAPPARAT MV.**

CAR REPAIR SHOPS ETC.  
REPAIR OF VEHICLES, HOUSEHOLD APPARATUS ETC.

NOREGS OFFISIELLE STATISTIKK B 444



**BILVERKSTADER MV.  
1982**

**REPARASJON AV KJØRETY, HUSHALDNINGSAPPARAT  
OG VARER FOR PERSONLEG BRUK**

**CAR REPAIR SHOPS ETC.  
1982**

**REPAIR OF VEHICLES, HOUSEHOLD APPARATUS  
AND COMMODITIES FOR PERSONAL USE**

**STATISTISK SENTRALBYRÅ  
OSLO — KONGSVINGER 1984**

ISBN 82-537-2030-0  
ISSN 0800-2975

**EMNEGRUPPE**

(Byråets inndeling)

Innenlandsk handel. Offentlig og privat tjenesteyting

**ANDRE EMNEORD**

Bilverksteder

Reparasjonsvirksomhet

Tjenesteyting

## FORORD

I denne publikasjonen legg Statistisk Sentralbyrå fram resultatene av ei statistisk undersøkning av bilverkstader mv. for året 1982.

Publikasjonen gir opplysningar om bedrifter, sysselsetjing, løn, produksjonsverdi, investeringar mv. for heile næringshovudgruppa Reparasjon av kjøretøy, hushaldningsapparat og varer for personleg bruk. Fram til 1980 inneheldt publikasjonen tal berre for næringsgruppa Reparasjon av motorkjøretøy. At publikasjonen etter dette året inneheld fleire næringar, gjer at Byrået ikkje gir fylkestal i alle tabellar, slik det er gjort tidlegare. Dei som treng fylkestal kan likevel få det ved å vende seg til Byrået.

Nokre hovudtal er publiserte i Statistisk ukehefte nr. 5.

Administrasjonssekretær Tove H. Sæther har stått for arbeidet med publikasjonen.

Statistisk Sentralbyrå, Oslo/Kongsvinger, 27. januar 1984

Arne Øien

---

Nils Håvard Lund

## PREFACE

In this publication the Central Bureau of Statistics presents the results of a statistical survey of car repair shops etc. for 1982.

The coverage of the statistics is extended compared to 1980 and previous editions, and it now contains information on establishments, persons engaged, wages, value of production, gross fixed capital formation etc. for the whole main industry group Repair of vehicles, household apparatus and commodities for personal use. Until 1980 the publication only included the main industry group Repair of motor vehicles and motor cycles. Because the publication now comprises more industries, county figures are not given in all tables. They are, however, obtainable on application to the Bureau.

Some main figures are published in the Weekly Bulletin of Statistics No. 5.

Ms. Tove H. Sæther has been responsible for the preparation of the publication.

Central Bureau of Statistics, Oslo/Kongsvinger, 27 January 1984

Arne Øien

---

Nils Håvard Lund

## INNHALD

	Side
Figurregister .....	7
Tabellregister .....	7
Tekstdel	
1. Formål .....	9
2. Omfang .....	9
3. Omgrep og kjennemerke .....	9
4. Nokre hovudresultat .....	11
Tekst på engelsk .....	12
Figurdel .....	15
Tabelldel .....	17
Vedlegg	
1. Næringsgrupperingen på engelsk .....	29
2. Skjema .....	31
Utkomne publikasjonar	
Tidlegare utkome på emneområdet .....	33
Publikasjonar sende ut frå Statistisk Sentralbyrå etter 1. januar 1983 .....	34
Standardar for norsk statistikk (SNS) .....	39

### Standardteikn i tabellar

- Null
- 0,0 Mindre enn 0,05 av den brukte eininga
- : Tal kan ikkje offentleggjerast
- .. Tal ikkje tilgjengelege

## CONTENTS

	Page
Index of figures .....	8
Index of tables .....	8
Text	
1. Purpose .....	12
2. Coverage .....	12
3. Terms and characteristics .....	12
4. Some main results .....	14
Figures .....	15
Tables .....	17
Annex	
1. Classification of industry groups in English .....	29
2. Questionnaire .....	31
Publications	
Previously issued on the subject .....	33
Publications issued by the Central Bureau of Statistics since 1 January 1983 .....	34
Standards for Norwegian Statistics (SNS) .....	39

### Explanation of Symbols in Tables

- Nil
- 0,0 Less than 0.05 of unit employed
- : Not for publication
- .. Data not available

## FIGURREGISTER

Side

1. Sysselsette mekanikarar mv. etter fagleg status. Verkstadtype .....	15
2. Gjennomsnittstal for sysselsette mekanikarar i ymse verkstadtypar .....	15
3. Talet på registrerte bilar pr. mekanikar i bilverkstader. 1973 - 1982 .....	16

## TABELLREGISTER

1. Hovudtal etter næringsgruppe .....	17
2. Bruttoproduksjonsverdi og vareinnsats, etter art og næringsgruppe. Mill.kr .....	17
3. Kjøp og sal av handelsvarer, etter næringsgruppe. Mill.kr .....	17
4. Talet på sysselsette og utførte årsverk, etter næringsgruppe .....	18
5. Lønskostnader etter næringsgruppe. Mill.kr .....	18
6. Bruttoinvestering etter art og næringsgruppe. Mill.kr .....	19
7. Nyskaffing av varige driftsmiddel, etter art og næringsgruppe. Mill.kr .....	19
8. Sal av varige driftsmiddel, etter art og næringsgruppe. Mill.kr .....	19
9. Hovudtal etter sysselsetjingsgruppe og næringsgruppe .....	20
10. Hovudtal etter eigarforhold og næringsgruppe .....	21
11. Bedrifter, sysselsette og omsetning, etter inntektsgruppe og næringsgruppe .....	23
12. Hovudtal etter næringsgruppe. Fylke .....	24



## INDEX OF FIGURES

	Page
1. Mechanics engaged in car repair shops etc., by professional status. Type of repair shops	15
2. Average number of mechanics engaged in different types of repair shops etc. ....	15
3. Number of cars in relation to mechanic engaged in car shops. 1973 - 1982 .....	16

## INDEX OF TABLES

1. Principal figures by industry group .....	17
2. Gross value of production and cost of goods and services consumed, by type and industry group. Million kroner .....	17
3. Value and cost of goods sold in the same condition as purchased, by industry group. Million kroner .....	17
4. Persons engaged and man-years worked, by industry group .....	18
5. Compensation of employees by industry group. Million kroner .....	18
6. Gross fixed capital formation, by type and industry group. Million kroner .....	19
7. Acquisition of fixed assets, by type and industry group. Million kroner .....	19
8. Sale of fixed assets, by type and industry group. Million kroner .....	19
9. Principal figures by number of persons engaged and industry group .....	20
10. Principal figures by type of ownership and industry group .....	21
11. Establishments, persons engaged and sales, by size in terms of gross receipts and industry group .....	23
12. Principal figures by industry group. County .....	24

## 1. FORMAL

Fram til 1970 var reparasjonsnæringane i denne publikasjonen grupperte som industri etter Standard for næringsgruppering. Statistikk over desse næringane vart såleis innhenta som ein del av den årlege industristatistikken.

Revisjon av den internasjonale standard for næringsgruppering (ISIC), førte til at reparasjonsnæringane vart omgrupperte frå industri til tenesteytande verksemd. Dermed fall den årlege fullstendige innsamlinga av statistikk for reparasjonsnæringane bort.

Sidan 1969 er det berre bedriftsteljinga i 1974 som har gitt etter måten detaljerte statistiske opplysningar om reparasjonsnæringane. Dette har vore lite tilfredsstillande, mellom anna av omsyn til arbeidet med nasjonalrekneskapen, og Byrået har frå og med 1978 teke opp att arbeidet med å lage ein meir detaljert produksjonsstatistikk.

## 2. OMFANG

Statistikk over bilverkstader mv. for 1982 omfattar alle bedrifter som etter Byråets sentrale bedrifts- og føretaksregister er grupperte i næringshovudgruppe 951, Reparasjon av motorkjørety, hushaldningsapparat og varer for personleg bruk (jfr. Standard for næringsgruppering) bortsett frå der eigaren arbeider heilt åleine (einmannsbedrifter). Næringsgruppa Reparasjon av motorkjørety, inneheld og verkstader som berre utfører arbeid innafør eige føretak, til dømes NSB og andre rutebilselskap. Fram til 1980 omfatta statistikken tal berre for næringsgruppe 9513; Reparasjon av motorkjørety. Nytt for 1981 er såleis at publikasjonen i tillegg inneheld tal for næringsgruppe 9511; Reparasjon av skoty og andre lårvarer, 9512; Reparasjon av hushaldningsapparat og 9519; Reparasjonsverksemd elles.

Det sentrale bedrifts- og føretaksregisteret i Byrået er brukt ved innhentinga av statistikken. For ajourføring av dette registeret nyttar ein no for det meste mantalet over dei som skal svare meirverdiavgift ("moms-registeret"). Dette gir Byrået høve til å få med alle nye bedrifter som er avgiftspliktige. Med få unntak er alle bedrifter registreringspliktige når venta omsetning er på 12 000 kroner eller meir.

Det er innhenta eit fullstendig sett av oppgåver frå alle bedrifter med fem eller fleire sysselsette (sjå vedlegg 2). For dei andre bedriftene er det rekna ut totaltal, med utgangspunkt i årlege oppgåver over sysselsetjing og omsetning i bedrifts- og føretaksregisteret.

## 3. OMGREP OG KJENNEMERKE

### Bedrift

Oppgåveeininga til denne statistikken er den einskilde bedrifta. I Standard for næringsgruppering er ei bedrift definert som ei lokalt avgrensa funksjonell eining, der det hovudsakeleg blir drive aktivitetar som fell innafør ei viss næringsgruppe.

### Eigarform

Bedrifta si eigarform er fastsett etter det formelt juridiske ansvarstilhøvet. Det er skilt mellom desse gruppene av eigarar:

- (1) Enkeltmannsforma, dvs. bedrift med berre ein eigar og der denne er økonomisk ansvarleg med heile formuen sin for bedrifta sine økonomiske skyldnader.
- (2) Ansvarleg selskap, dvs. bedrift med to eller fleire eigarar, som alle heftar med heile formuen sin for bedrifta sine skyldnader.
- (3) Aksjeselskap, dvs. bedrift der eigaransvaret er avgrensa til innskoten aksjekapital.
- (4) Kommandittselskap, dvs. bedrift der ein eller fleire eigarar er ansvarlege for bedrifta sine skyldnader med heile formuen sin, medan andre heftar berre med ein avgrensa (fast) sum.
- (5) Kommune, fylkeskommune og stat.
- (6) Anna eigarform. Med anna eigarform meiner ein her partlag, institusjonar, foreiningar og andre eigartypar som ikkje er nemnde elles.

Sysselsetjing

Tala omfattar alle som arbeider i bedrifta. Mellombels fråverande på grunn av sjukdom, feire, arbeidskonflikt o.l. er med, medan fråverande grunna militærtjeneste er haldne utafor. Forutan tilsette er eigarar og familiemedlemmer utan fast løn, som dagleg arbeider i enkeltmannsfirma eller ansvarleg selskap, tekne med. Sysselsetjingstala gjeld gjennomsnittleg sysselsetjing i året.

Lønskostnader

Lønskostnader omfattar løn etter kontrakt, andre ytingar, arbeidsgivaravgift til folketrygda og netto innbetaling til låglønsfondet.

Løn etter kontrakt omfattar løn til alle tilsette før frådrag av skattar, trygdepremiar, pensjonspremiar o.l. som dei tilsette skal betale. I tillegg til kontantløn for normal arbeidstid er overtidsgodtgjersle, provisjon, tantieme, gratiale, feriegodtgjersle og løn under militærtjeneste, sjukdom og anna fråver tekne med.

Andre ytingar omfattar mellom anna løpande pensjonsutbetalingar til tidlegare arbeidarar og funksjonærar, innbetalingar til premiefond og pensjonsreguleringsfond, tilskot til pensjonsfond, arbeidsgivardelen av premiar til sjuke- og ulukkesforsikring etablert ved tariff- eller arbeidsavtale, stønad ved ulukker i verksemdene og utgifter i samband med dei tilsette sine fritidssyslar.

Summen av løn etter kontrakt og andre ytingar, er kalla løn.

Lønskostnader omfattar ikkje godtgjersle til eigarar av enkeltmannsfirma eller ansvarleg selskap og til familiemedlemmer utan fast løn.

Bruttoproduksjonsverdi

Bruttoproduksjonsverdi er definert som summen av godtgjersle for reparasjonsarbeid for kundar (medrekna andre bedrifter i eige føretak), medrekna delar og materialar og bruttoinntekt av anna næringsverksemd. (Sal av handelsvarer er ikkje teke med.)

Meirverdiavgift er ikkje med i tala. Tilskot som bedriftene får frå det offentlege, er ikkje tekne med.

Vareinnsats

Vareinnsatsen er definert som summen av forbruk av delar og verkstadmaterialar til reparasjons- og servicearbeid og andre driftskostnader, til dømes brenslé, kontorrekvisita, leigekostnader mv. (Innkjøp av handelsvarer er ikkje med.)

Inngåande meirverdiavgift som gir rett til frådrag er ikkje teken med.

Bearbeidingsverdi

Bearbeidingsverdi er lik bruttoproduksjonsverdi med frådrag for vareinnsats.

Handelsvarer

Handelsvarer er varer som blir selde vidare utan bearbeiding i bedrifta, til dømes bildelar som blir selde over disk til kundar, omsetning av nye og brukte bilar (medrekna toll- og importavgift) og drivstoff for sal.

Omsetning

Omsetning er summen av bruttoproduksjon og sal av handelsvarer.

### Bruttoinvestering

Som bruttoinvestering er rekna innkjøp av fast kapital som bygningar og anlegg (unnateke bu-stader), maskinar, verkty, reiskap, inventar og transportmiddel (unnateke til privat bruk), både nye og brukte. Sal av brukt realkapital er trekt frå. Investering er gitt med frådrag for inngåande meir-verdiavgift og med tillegg av investeringsavgift.

#### 4. NOKRE HOVUDRESULTAT

Statistisk Sentralbyrå legg her fram tal for næringsgruppa Reparasjon av kjørety, hushaldningsapparat og varer for personleg bruk. Statistikken syner at det var 2 212 bedrifter som dreiv med reparasjonsverksemd i 1982. 2,6 prosent fleire enn i 1981. Det var 1 828 bedrifter som dreiv med reparasjon av kjørety (1,8 prosent fleire enn i 1981), 278 dreiv med reparasjon av hushaldningsapparat (8,6 prosent fleire enn i 1981) og 108 dreiv med reparasjon av skoty mv. og reparasjonsverksemd elles (1,0 prosent fleire enn i 1981).

Bedriftene i næringsgruppa Sysselsette, 17 025 personar (0,9 prosent fleire enn i 1981), hadde ein bruttoproduksjonsverdi på 4 758 millionar kroner (ein auke på 14,0 prosent), vareinnsats på 2 416 millionar kroner (ein auke på 18,0 prosent) og lønskostnader på 1 737 millionar kroner (ein auke på 11,0 prosent).

I næringsgruppa Reparasjon av kjørety gjekk bruttoproduksjonsverdien opp 12,9 prosent, vareinnsatsen opp 16,9 prosent og lønskostnadene opp 10,5 prosent. Talet på sysselsette held seg om lag uendra.

På grunn av avrundingar vil ikkje alltid totaltala i sumlinjer stemme med summen av dei einskilde del-tala.

## 1. PURPOSE

Up to 1970 the repair industries in this publication were classified as manufacturing according to the Standard Industrial Classification. Thus, statistics on these industries were collected as a part of the annual statistics for manufacturing.

A revision of the International Standard Industrial Classification (ISIC), however, led to a regrouping of repair industries from manufacturing to services. The annual collection of complete data for these groups then ceased.

Since 1969 detailed information on repair industries has only been given in the Census of Establishments 1974. This proved unsatisfactory for the national accounts work, and from 1978 the Bureau reassumed the processing of a detailed production statistics.

## 2. COVERAGE

The Statistics on car repair shops etc. for 1982 cover establishments classified in the main industry group 951, Repair of vehicles, household apparatus and commodities for personal use (cf. Standard Industrial Classification). Enterprises with individual proprietorship where the owner is working alone (one-man establishments) are, however, not included. The industry group Repair of vehicles also comprises repair shops which only carry out work within own enterprise, e.g. Norway's State Railways and other bus companies. Up to 1980 the statistics only presented figures for the industry group 9513; Repair of motor vehicles and motor cycles. From 1981 the statistics also comprise the industry groups 9511; Repair of shoes and other leather products, 9512; Repair of household apparatus and 9519, Other repair shops not elsewhere classified.

The collection of statistical data is based on the Bureau's Register of Establishments and Enterprises. The Census of Entrepreneurs Liable to Value Added Tax (VAT) is the main source to bring the Register of Establishments and Enterprises up to date. In this way the Bureau is informed about all new establishments liable to VAT. Registration is with few exceptions, compulsory for all establishments with an expected annual turnover of at least 12 000 kroner.

Establishments with 5 or more persons engaged have provided complete data for the statistics (see annex 2). For all other establishments data have been estimated, based on information on persons engaged and on sales from the Register of Establishments and Enterprises.

## 3. TERMS AND CHARACTERISTICS

### Establishments

Reporting units for the statistics on car repair shops etc. is the single establishment. The Standard Industrial Classification defines an establishment as a functional unit which at a single physical location is mainly engaged in activities within a specific activity group.

### Types of ownership

The type of ownership of the establishment is defined by the juridical responsibility for the liabilities of the enterprise. The types of legal organization are divided into the following sub-groups:

- (1) Individual enterprise, i.e. one-man establishment in which the owner is economically responsible with all his capital for the liabilities of the establishment.
- (2) General partnership, i.e. establishments with two or more owners being responsible with all their capital for the liabilities of the establishment.
- (3) Joint-stock company, i.e. establishments in which the owners' liabilities are limited to invested share capital.
- (4) Limited partnership, i.e. establishments in which one or more owners are responsible for the liabilities of the establishment with all their capital, whereas other members only are responsible for a limited (fixed) amount.
- (5) Local and central government
- (6) Other type of ownership. Included are co-operative societies, institutions etc. and other types of ownership not mentioned above.

Employment

The figures cover all persons working in the establishment, also persons on sick leave, vacation and strike. Persons on military leave are excluded. Included are, however, working proprietors and unpaid family workers (i.e. workers without regular pay) in individual enterprises and general partner-ships. The figures given in the tables are annual averages.

Compensation of employees

Compensation of employees comprise salaries and wages in cash and kind, other benefits and social expenses levied by law.

Gross value of production

Gross value of production is defined as the total of compensation of work carried out. For clients (including other establishments within the same enterprise) including parts and materials, and gross income of other industrial activities (sale of merchandise not included).

Value added tax is not included in the figures. Subsidies are not included.

Cost of goods and services consumed

Cost of goods and services consumed is defined as the total consumption of parts and workshop materials for repairing work and service and other working expenses as fuel, office accessories, rents etc. (purchase of merchandise not included).

Value added tax is not included.

Value added

Value added equals gross value of production, less cost of goods and services consumed.

Purchase and resales of merchandise

Merchandise is defined as goods bought and resold in the same condition, i.e. auto parts for sale directly to customers, sales turnover of new and used cars (including custom and import duty) and fuel for sale.

Sales

Sales equal gross value of production and resales of merchandise.

Gross fixed capital formation

Gross fixed capital formation is defined as the cost of acquired new and used fixed assets less the value of sales of used fixed assets. Gross fixed capital formation includes investment levy.

## 4. SOME MAIN RESULTS

In this publication the Central Bureau of Statistics presents statistics for the industry group Repair of vehicles, household apparatus and commodities for personal use. The statistics show that in 1982 2 212 establishments were occupied with repair activities, an increase of 2.6 per cent compared to 1981. 1 828 establishments were occupied with repair of vehicles (an increase of 1.8 per cent compared to 1981), 278 with repair of household apparatus (an increase of 8.6 per cent) and 108 with repair of shoes etc. and repair activities not elsewhere classified (an increase of 1.0 per cent).

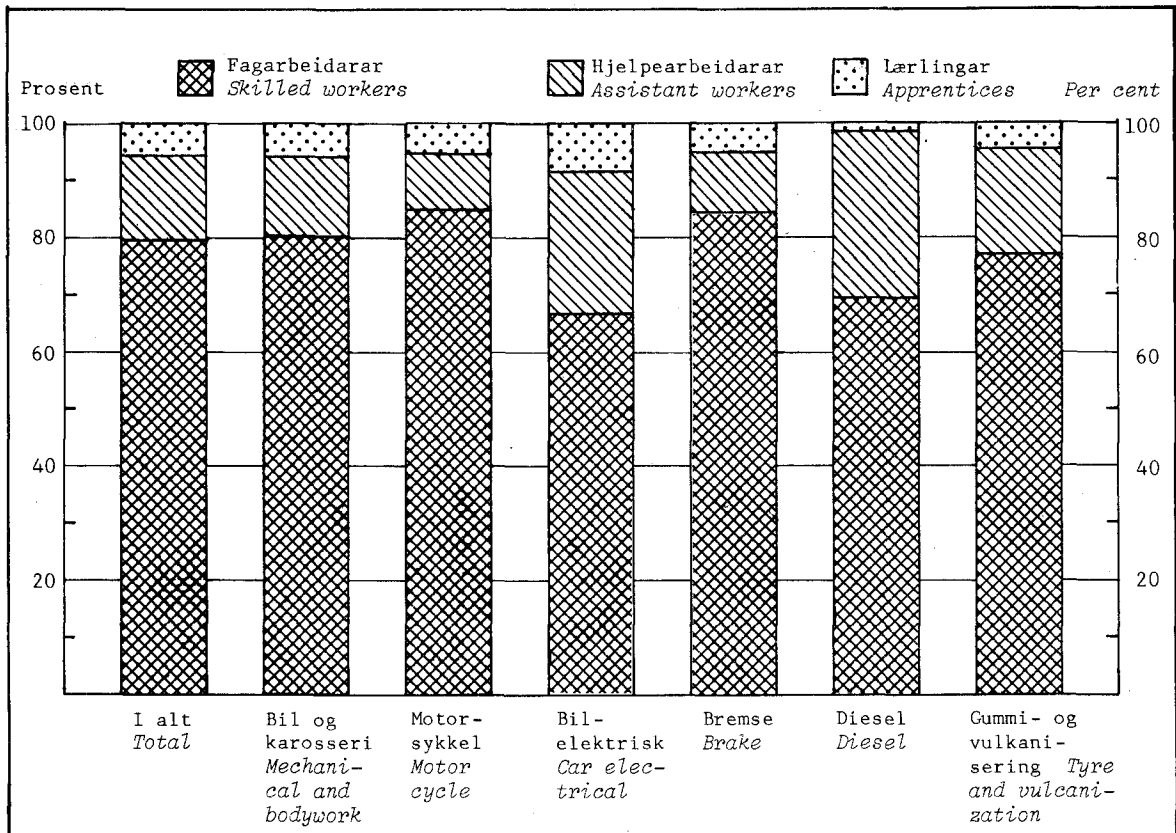
The establishments engaged 17 025 persons (an increase of 0.9 per cent compared to 1981). The gross value of production amounted to 4 758 million kroner (an increase of 14.0 per cent), input to 2 416 million kroner (an increase of 18.0 per cent) and compensation of employees to 1 737 million kroner (an increase of 11.0 per cent).

In the industry group Repair of vehicles the gross value of production increased by 12.9 per cent, input by 16.9 per cent and compensation of employees by 10.5 per cent. The number of persons engaged remained almost unchanged.

---

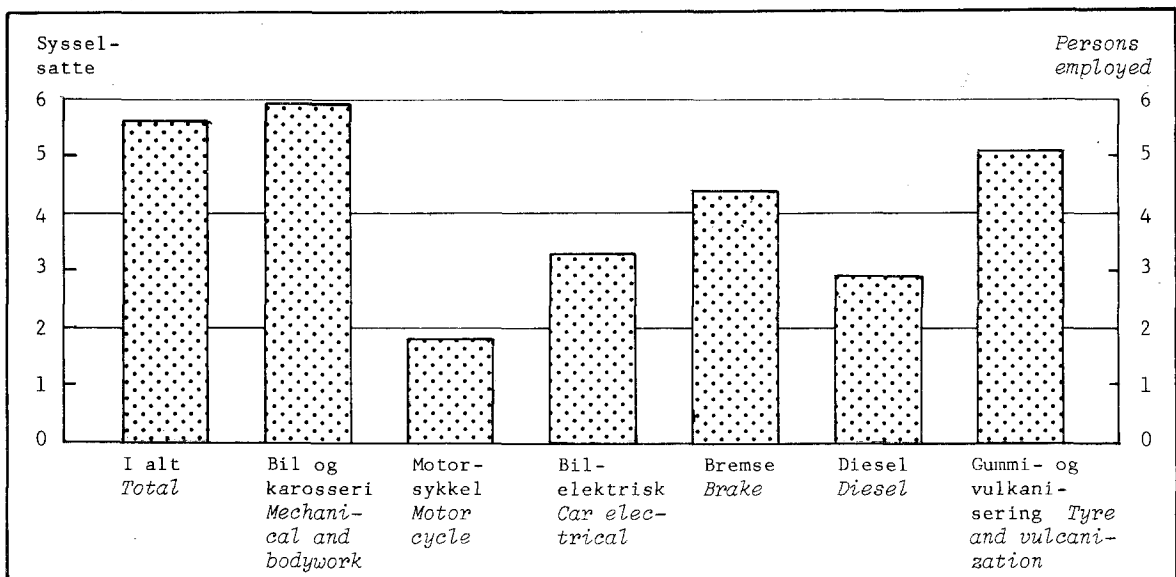
In some tables the figures are rounded independently, and constituent parts may therefore not always add to totals.

Figur 1. Sysselsette mekanikarar mv. etter fagleg status. Verkstadtype *Mechanics engaged in car repair shops etc., by professional status. Type of repair shops*



Kilde: Vegdirektoratet, Vegtrafikkavdelingen.  
Source: Directorate of Roads.

Figur 2. Gjennomsnittstal for sysselsette mekanikarar i ymse verkstadtypar<sup>1)</sup> *Average number of mechanics engaged in different types of repair shops etc.<sup>1)</sup>*



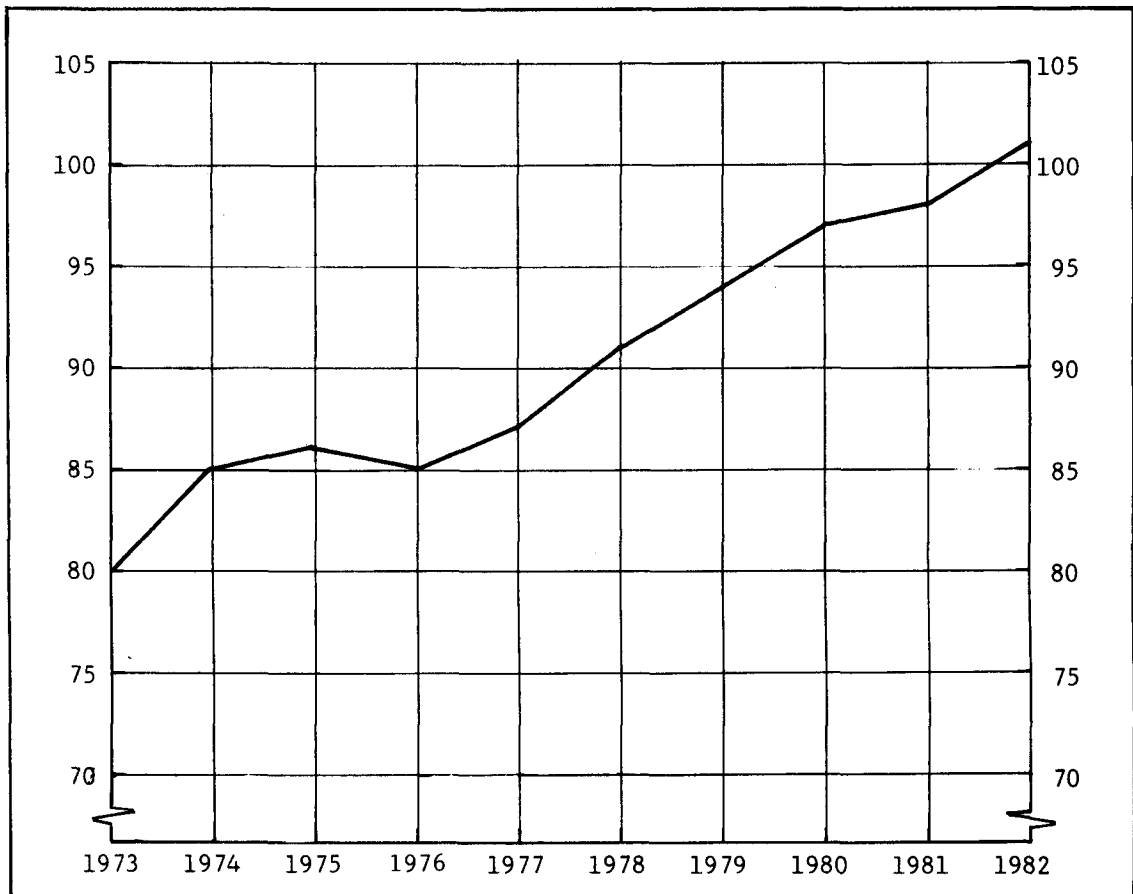
1) Tala er av ymse grunnar ikkje jamførbare med Byråets sysselsetjingstal.

1) The figures are due to different reasons not comparable with the Bureau's figures for persons engaged.

Kilde: Vegdirektoratet, Vegtrafikkavdelingen.  
Source: Directorate of Roads.



Figur 3. Talet på registrerte bilar pr. mekanikar i bilverkstader. 1973-1982  
*Number of cars in relation to mechanic engaged in car shops. 1973-1982*



Kilde : Vegdirektoratet, Vegtrafikkavdelingen.  
Source: Directorate of Roads.

Tabell 1. Hovedtall etter næringsgruppe Principal figures by industry group

Næringsgruppe Industry group <sup>1</sup>	Bedrif- ter Estab- lish- ments	Sysse- l- sette Persons engaged	Brutto- produk- sjonsverdi Gross value of production	Vare- innsats Cost of goods and services consumed	Bear- beidings- verdi Value added	Løns- kostnader Compensa- tion of employees	Brutto- investering Gross fixed capital formation
Million kroner							
I alt Total .....	2 212	17 025	4 758,0	..	..	..	..
9511 Reparasjon av skoty og andre lærvarer ..	42	99	13,5	..	..	..	..
9512 Reparasjon av husholdningsapparat ...	278	1 190	294,9	145,3	149,6	107,3	11,1
9513 Reparasjon av motorkjøretøy .....	1 828	15 553	4 402,9	2 240,7	2 162,2	1 610,9	185,5
9519 Reparasjonsverksemd elles .....	64	183	46,7	..	..	..	..

<sup>1</sup> For English translation of industry groups, see annex 1.

Tabell 2. Bruttoproduksjonsverdi og vareinnsats, etter art og næringsgruppe. Mill.kr Gross value of production and cost of goods and services consumed, by type and industry group. Million kroner

Næringsgruppe Industry group <sup>1</sup>	Bruttoproduksjonsverdi Gross value of production			Vareinnsats Cost of goods and services consumed		
	I alt Total	Repara- sjonsinn- teker Receipts for re- pair work	Bruttoinntekt av anna næ- ringsverksemd Gross receipts of other activities	I alt Total	Forbruk av delar og verkstadmat. Consumption of repair parts and workshop material	Andre drifts- kost- nader Other working expenses
I alt Total .....	4 758,0	4 724,1	33,8	..	..	..
9511 Reparasjon av skoty og andre lærvarer .....	13,5	13,4	0,1	..	..	..
9512 Reparasjon av husholdningsapparat .....	294,9	292,9	2,0	145,3	110,3	35,0
9513 Reparasjon av motorkjøretøy .....	4 402,9	4 371,4	31,4	2 240,7	1 702,4	538,2
9519 Reparasjonsverksemd elles .	46,7	46,4	0,3	..	..	..

<sup>1</sup> For English translation of industry groups, see annex 1.

Tabell 3. Kjøp og sal av handelsvarer, etter næringsgruppe. Mill.kr Value and cost of goods sold in the same condition as purchased, by industry group. Million kroner

Næringsgruppe Industry group <sup>1</sup>	Sal av handels- varer Value of goods sold in the same condition as purchased	Kjøp av handels- varer Cost of goods sold in the same condition as purchased
I alt Total .....	..	..
9511 Reparasjon av skoty og andre lærvarer .....	..	..
9512 Reparasjon av husholdningsapparat .....	18,7	14,0
9513 Reparasjon av motorkjøretøy .....	275,7	202,3
9519 Reparasjonsverksemd elles .....	..	..

<sup>1</sup> For English translation of industry groups, see annex 1.

Tabell 4. Talet på sysselsette og utførte årsverk, etter næringsgruppe Persons engaged and man-years worked, by industry group

Næringsgruppe Industry group <sup>1</sup>	Sysselsetjing Persons engaged			Årsverk utført av eigarar og tilsette Total number of man-years worked
	I alt Total	Eigarar Owners	Tilsette Employees	
I alt Total .....	17 025	..	..	..
9511 Reparasjon av skoty og andre lærvarer .....	99	..	..	..
9512 Reparasjon av hushaldningsapparat .....	1 190	254	936	1 108
9513 Reparasjon av motorkjøretøy .....	15 553	1 047	14 506	14 849
9519 Reparasjonsverksemd elles .....	183	..	..	..

<sup>1</sup> For English translation of industry groups, see annex 1.

Tabell 5. Lønnskostnader etter næringsgruppe. Mill.kr Compensation of employees by industry group. Million kroner

Næringsgruppe Industry group <sup>1</sup>	Lønnskostnader Compensation of employees						Lønnskostnader i prosent av bearbeidings- verdi Compensation of employees in per cent of value added
	I alt Total	Løn Salaries and wages		Arbeids- givar- avgift Social expenses levied by law	Netto til låg-løns- fondet Net to the low- wage fund		
		I alt Total	Kontrakt- messig løn Salaries and wages in cash and kind				
I alt Total .....	..	..	..	..	..	..	..
9511 Reparasjon av skoty og andre lærvarer .....	..	..	..	..	..	..	..
9512 Reparasjon av hushaldningsapparat .....	107,3	92,4	91,4	1,0	14,9	0,0	71,7
9513 Reparasjon av motorkjøretøy ....	1 610,9	1 390,6	1 370,4	20,2	218,8	1,5	74,5
9519 Reparasjonsverksemd elles .....	..	..	..	..	..	..	..

<sup>1</sup> For English translation of industry groups, see annex 1.

Tabell 6. Bruttoinvestering etter art og næringsgruppe. Mill.kr Gross fixed capital formation, by type and industry group. Million kroner

Næringsgruppe Industry group <sup>1</sup>	I alt Total	Maskinar, verktøy, reiskap og inventar Machinery, tools and other equipment	Trans- port- middel Trans- port equip- ment	Bygningar og anlegg Buildings and civil engi- neering works
I alt Total .....	..	..	..	..
9511 Reparasjon av skoty og andre l�rvarer .....	..	..	..	..
9512 Reparasjon av hushaldningsapparat .....	11,1	3,6	1,2	6,3
9513 Reparasjon av motorkj�rety .....	185,5	65,7	22,1	97,8
9519 Reparasjonsverksemd elles .....	..	..	..	..

<sup>1</sup> For English translation of industry groups, see annex 1.

Tabell 7. Nyskaffing av varige driftsmiddel, etter art og næringsgruppe. Mill.kr Acquisition of fixed assets, by type and industry group. Million kroner

Næringsgruppe Industry group <sup>1</sup>	I alt Total	Maskinar, verktøy, reiskap og inventar Machinery, tools and other equipment	Trans- port- middel Trans- port equip- ment	Bygningar og anlegg Buildings and civil engi- neering works
I alt Total .....	..	..	..	..
9511 Reparasjon av skoty og andre l�rvarer .....	..	..	..	..
9512 Reparasjon av hushaldningsapparat .....	13,9	3,7	3,2	7,0
9513 Reparasjon av motorkj�rety .....	244,7	67,8	62,7	114,1
9519 Reparasjonsverksemd elles .....	..	..	..	..

<sup>1</sup> For English translation of industry groups, see annex 1.

Tabell 8. Sal av varige driftsmiddel, etter art og næringsgruppe. Mill.kr Sale of fixed assets, by type and industry group. Million kroner

Næringsgruppe Industry group <sup>1</sup>	I alt Total	Maskinar, verktøy, reiskap og inventar Machinery, tools and other equipment	Trans- port- middel Trans- port equip- ment	Bygningar og anlegg Buildings and civil engi- neering works
I alt Total .....	..	..	..	..
9511 Reparasjon av skoty og andre l�rvarer .....	..	..	..	..
9512 Reparasjon av hushaldningsapparat .....	2,9	0,1	2,0	0,7
9513 Reparasjon av motorkj�rety .....	59,1	2,1	40,7	16,3
9519 Reparasjonsverksemd elles .....	..	..	..	..

<sup>1</sup> For English translation of industry groups, see annex 1.

Tabell 9. Hovudtal etter sysselsetjingsgruppe og næringsgruppe Principal figures by number of persons engaged and industry group

Næringsgruppe Industry group <sup>1</sup>	I alt Total	Sysselsetjingsgruppe Number of persons engaged				
		-4	5-9	10-19	20-49	50-
I alt Total						
Bedrifter Establishments .....	2 212	1 179	514	342	157	20
Sysselette Persons engaged .....	17 025	3 054	3 405	4 624	4 353	1 589
Lønskostnader. Mill.kr Compensation of employees. Million kroner .....	..	..	..	..	..	..
Bruttoproduksjonsverdi. Mill.kr Gross value of production. Million kroner .....	4 758,0	882,3	959,1	1 266,8	1 221,4	428,3
Bearbeidingsverdi. Mill.kr Value added. Million kroner .....	..	..	..	..	..	..
Bruttoinvestering. Mill.kr Gross fixed capital formation. Million kroner .....	..	..	..	..	..	..
9511 Reparasjon av skoty og andre lærvarer						
Bedrifter .....	42	40	2	-	-	-
Sysselette .....	99	88	11	-	-	-
Lønskostnader. Mill.kr .....	..	..	..	-	-	-
Bruttoproduksjonsverdi. Mill.kr .....	13,5	13,5	-	-	-	-
Bearbeidingsverdi. Mill.kr .....	..	..	-	-	-	-
Bruttoinvestering. Mill.kr .....	..	..	-	-	-	-
9512 Reparasjon av husholdningsapparat						
Bedrifter .....	278	228	34	12	2	2
Sysselette .....	1 190	564	221	159	61	185
Lønskostnader. Mill.kr .....	107,3	36,5	22,3	48,5	-	-
Bruttoproduksjonsverdi. Mill.kr .....	294,9	157,3	48,2	89,4	-	-
Bearbeidingsverdi. Mill.kr .....	149,6	77,7	26,2	45,7	-	-
Bruttoinvestering. Mill.kr .....	11,1	7,7	1,5	1,9	-	-
9513 Reparasjon av motorkjøretøy						
Bedrifter .....	1 828	855	471	329	155	18
Sysselette .....	15 553	2 274	3 128	4 455	4 292	1 404
Lønskostnader. Mill.kr .....	1 610,9	162,9	312,9	479,3	655,8	-
Bruttoproduksjonsverdi. Mill.kr .....	4 402,9	687,7	889,7	1 223,5	1 602,0	-
Bearbeidingsverdi. Mill.kr .....	2 162,2	335,4	417,9	613,3	795,6	-
Bruttoinvestering. Mill.kr .....	185,5	28,0	44,5	55,3	57,7	-
9519 Reparasjonsverksemd elles						
Bedrifter .....	64	56	7	1	-	-
Sysselette .....	183	128	45	10	-	-
Lønskostnader. Mill.kr .....	..	..	..	..	-	-
Bruttoproduksjonsverdi. Mill.kr .....	46,7	46,7	-	-	-	-
Bearbeidingsverdi. Mill.kr .....	..	..	-	-	-	-
Bruttoinvestering. Mill.kr .....	..	..	-	-	-	-

<sup>1</sup> For English translation of industry groups, see annex 1.

Tabell 10. Hovudtal etter eigarforhold og næringsgruppe Principal figures by type of ownership and industry group

Næringsgruppe Industry group <sup>1</sup>	I alt Total	Enkelt- manns- firma Indivi- dual enter- prise	Ansvar- leg selskap General partner- ship	Aksje- og kom- manditt- (aksje) <sup>2</sup> selskap Joint- stock company and partner- ship company <sup>2</sup>	Parts- lag Co-ope- rative society	Kommune, fylkes- kommune og stat Local govern- ment and central govern- ment
I alt Total						
Bedrifter Establishments .....	2 212	661	389	1 126	10	26
Syssette Persons engaged .....	17 025	2 570	1 448	12 477	43	487
Lønskostnader. Mill.kr Compensation of employees. Million kroner .	..	..	..	..	..	..
Bruttoproduksjonsverdi. Mill.kr Gross value of production. Million kroner .....	4 758,0	708,7	374,4	3 561,4	9,4	104,1
Bearbeidingsverdi. Mill.kr Value added. Million kroner .....	..	..	..	..	..	..
Bruttoinvestering. Mill.kr Gross fixed capital formation. Million kroner .....	..	..	..	..	..	..
9511 Reparasjon av skoty og andre lærvarer						
Bedrifter .....	42	25	8	9	-	-
Syssette .....	99	57	18	24	-	-
Lønskostnader. Mill.kr .....	..	..	..	..	-	-
Bruttoproduksjonsverdi. Mill.kr ...	13,5	6,3	1,4	5,8	-	-
Bearbeidingsverdi. Mill.kr .....	..	..	..	..	-	-
Bruttoinvestering. Mill.kr .....	..	..	..	..	-	-
9512 Reparasjon av hushaldnings- apparat						
Bedrifter .....	278	99	79	93	7	-
Syssette .....	1 190	282	220	663	25	-
Lønskostnader. Mill.kr .....	107,3	20,1	7,0	77,3	2,7	-
Bruttoproduksjonsverdi. Mill.kr ...	294,9	77,0	53,3	160,7	3,9	-
Bearbeidingsverdi. Mill.kr .....	149,6	38,6	26,8	81,9	2,2	-
Bruttoinvestering. Mill.kr .....	11,1	4,5	2,1	4,3	0,1	-

<sup>2</sup> Omfatter også anna eigarforhold enn dei som er nevnde i tabellen. Dette gjeld 4 bedrifter.

<sup>1</sup> For English translation of industry groups, see annex 1. <sup>2</sup> Also including other type of ownership than mentioned in the table. This applies to 4 establishments.

Tabell 10 (forts.). Hovudtal etter eigarforhold og næringsgruppe Principal figures by type of ownership and industry group

Næringsgruppe <sup>1</sup>	I alt	Enkeltmanns-firma	Ansvarleg selskap	Aksje- og kommanditt- (aksje) selskap <sup>2</sup>	Partslag	Kommune, fylkeskommune og stat
9513 Reparasjon av motorkjøretøy						
Bedrifter .....	1 828	509	284	1 006	3	26
Sysselsette .....	15 553	2 160	1 162	11 726	18	487
Lønskostnader. Mill.kr .....	1 610,9	168,2	67,3	1 318,6	2,2	54,6
Bruttoproduksjonsverdi. Mill.kr ...	4 402,9	606,8	310,7	3 375,8	5,5	104,1
Bearbeidingsverdi. Mill.kr .....	2 162,2	286,8	145,9	1 680,1	2,6	46,8
Bruttoinvestering. Mill.kr .....	185,5	34,2	13,3	135,1	0,0	2,9
9519 Reparasjonsverksemd elles						
Bedrifter .....	64	28	18	18	-	-
Sysselsette .....	183	71	48	64	-	-
Lønskostnader. Mill.kr .....	..	..	..	..	-	-
Bruttoproduksjonsverdi. Mill.kr ...	46,7	18,6	9,0	19,1	-	-
Bearbeidingsverdi. Mill.kr .....	..	..	..	..	-	-
Bruttoinvestering. Mill.kr .....	..	..	..	..	-	-

<sup>2</sup> Omfatter også anna eigarforhold enn dei som er nevnde i tabellen. Dette gjeld 4 bedrifter.

<sup>1</sup> For English translation of industry groups, see annex 1. <sup>2</sup> Also including other type of ownership than mentioned in the table. This applies to 4 establishments.

Tabell 11. Bedrifter, sysselsette og omsetning, etter inntektsgruppe og næringsgruppe Establishments, persons engaged and sales, by size in terms of gross receipts and industry group

Næringsgruppe Industry group <sup>1</sup>	I alt Total	Inntektsgruppe. 1 000 kr Size in terms of gross receipts. 1 000 kroner					
		-199	200- 499	500- 999	1 000- 1 999	2 000- 4 999	5 000-
I alt Total							
Bedrifter Establishments .....	2 212	128	404	484	474	510	212
Sysselsette Persons engaged .....	17 025	287	926	1 534	2 631	5 433	6 214
Omsetning. Mill.kr Sales. Million kroner .....	..	..	..	..	..	..	..
9511 Reparasjon av skoty og andre lærvarer							
Bedrifter .....	42	21	15	4	1	1	-
Sysselsette .....	99	39	38	11	6	5	-
Omsetning. Mill.kr .....	..	..	..	..	..	..	-
9512 Reparasjon av hushaldningsapparat							
Bedrifter .....	278	24	79	95	47	28	5
Sysselsette .....	1 190	52	174	275	201	227	261
Omsetning. Mill.kr .....	313,6	3,3	29,8	73,7	69,7	137,0	
9513 Reparasjon av motorkjøretøy							
Bedrifter .....	1 828	66	289	371	418	478	206
Sysselsette .....	15 553	159	668	1 208	2 386	5 186	5 946
Omsetning. Mill.kr .....	4 678,5	8,6	112,4	295,8	691,7	1 583,0	1 987,0
9519 Reparasjonsverksemd elles							
Bedrifter .....	64	17	21	14	8	3	1
Sysselsette .....	183	37	46	40	38	15	7
Omsetning. Mill.kr .....	..	..	..	..	..	..	..

<sup>1</sup> For English translation of industry groups, see annex 1.



Tabell 12. Hovudtal etter næringsgruppe. Fylke Principal figures by industry group. County

Næringsgruppe Industry group <sup>1</sup>	Bedrif- ter Estab- lish- ments	Sysse- l- sette Persons engaged	Brutto- produk- sjonsverdi	Bear- beidings- verdi	Løns- kostnader	Brutto- investering
			Gross value of production	Value added	Compensa- tion of employees	Gross fixed capital formation
Million kroner						
Heile landet The whole country ...	2 212	17 025	4 758,0	..	..	..
9511 Reparasjon av skoty og andre lærvarer .....	42	99	13,5	..	..	..
9512 Reparasjon av hushaldnings- apparat .....	278	1 190	294,9	149,6	107,3	11,1
9513 Reparasjon av motorkjøretøy ....	1 828	15 553	4 402,9	2 162,2	1 610,9	185,5
9519 Reparasjonsverksemd elles .....	64	183	46,7	..	..	..
Østfold .....	135	858	241,6	..	..	..
9511 Reparasjon av skoty og andre lærvarer .....	1	1	:	..	..	..
9512 Reparasjon av hushaldnings- apparat .....	16	44	12,5	6,2	3,1	0,5
9513 Reparasjon av motorkjøretøy ....	114	804	225,9	112,5	80,5	8,8
9519 Reparasjonsverksemd elles .....	4	9	:	..	..	..
Akershus .....	171	1 069	303,1	..	..	..
9511 Reparasjon av skoty og andre lærvarer .....	1	3	:	..	..	..
9512 Reparasjon av hushaldnings- apparat .....	23	66	16,9	8,2	5,6	0,7
9513 Reparasjon av motorkjøretøy ....	140	980	281,1	140,3	101,2	8,2
9519 Reparasjonsverksemd elles .....	7	20	:	..	..	..
Oslo .....	265	2 861	751,7	..	..	..
9511 Reparasjon av skoty og andre lærvarer .....	15	37	4,6	..	..	..
9512 Reparasjon av hushaldnings- apparat .....	33	314	61,8	30,5	34,0	2,1
9513 Reparasjon av motorkjøretøy ....	204	2 469	673,1	323,1	273,3	18,6
9519 Reparasjonsverksemd elles .....	13	41	12,3	..	..	..

<sup>1</sup> For English translation of industry groups, see annex 1.

Tabell 12 (forts.). Hovudtal etter næringsgruppe. Fylke Principal figures by industry group.  
 County

Næringsgruppe <sup>1</sup>	Bedrif- ter	Sysse- lette	Brutto- produk- sjonsverdi	Bear- beidings- verdi	Løns- kostnader	Brutto- investering
Hedmark .....	131	963	260,1	..	..	..
9511 Reparasjon av skoty og andre lærvarer .....	-	-	-	-	-	-
9512 Reparasjon av hushaldnings- apparat .....	8	25	:	3,2	2,5	0,2
9513 Reparasjon av motorkjørety ....	121	933	253,2	129,2	88,0	22,1
9519 Reparasjonsverksemd elles .....	2	5	:	..	..	..
Oppland .....	115	786	216,3	..	..	..
9511 Reparasjon av skoty og andre lærvarer .....	-	-	-	-	-	-
9512 Reparasjon av hushaldnings- apparat .....	12	37	:	6,3	2,5	0,5
9513 Reparasjon av motorkjørety ....	101	744	202,9	101,4	75,2	6,9
9519 Reparasjonsverksemd elles .....	2	5	:	..	..	..
Buskerud .....	125	905	242,0	..	..	..
9511 Reparasjon av skoty og andre lærvarer .....	2	4	:	..	..	..
9512 Reparasjon av hushaldnings- apparat .....	18	80	21,0	11,2	6,4	0,7
9513 Reparasjon av motorkjørety ....	103	813	215,8	112,6	82,7	6,2
9519 Reparasjonsverksemd elles .....	2	8	:	..	..	..
Vestfold .....	104	740	206,7	..	..	..
9511 Reparasjon av skoty og andre lærvarer .....	2	5	:	..	..	..
9512 Reparasjon av hushaldnings- apparat .....	12	46	10,3	4,1	3,7	0,4
9513 Reparasjon av motorkjørety ....	86	681	194,5	94,6	73,3	18,3
9519 Reparasjonsverksemd elles .....	4	8	:	..	..	..
Telemark .....	89	654	197,5	..	..	..
9511 Reparasjon av skoty og andre lærvarer .....	-	-	-	-	-	-
9512 Reparasjon av hushaldnings- apparat .....	12	36	:	4,8	2,3	0,3
9513 Reparasjon av motorkjørety ....	75	614	187,5	92,4	62,9	6,5
9519 Reparasjonsverksemd elles .....	2	4	:	..	..	..

<sup>1</sup> Se note 1, side 24.

Tabell 12 (forts.). Hovedtal etter næringsgruppe. Fylke Principal figures by industry group.  
 County

Næringsgruppe <sup>1</sup>	Bedrif- ter	Sysse- lsette	Brutto- produk- sjonsverdi	Bear- beidings- verdi	Løns- kostnader	Brutto- investering
			Million kroner			
Aust-Agder .....	48	318	83,9	40,0	29,3	6,4
9511 Reparasjon av skoty og andre lærvarer .....	-	-	-	-	-	-
9512 Reparasjon av hushaldnings- apparat .....	3	7	1,8	0,9	0,3	0,1
9513 Reparasjon av motorkjøretøy ....	45	311	82,0	39,1	29,0	6,3
9519 Reparasjonsverksemd elles .....	-	-	-	-	-	-
Vest-Agder .....	80	553	171,1	..	..	..
9511 Reparasjon av skoty og andre lærvarer .....	2	5	:	..	..	..
9512 Reparasjon av hushaldnings- apparat .....	13	40	10,7	5,5	3,4	0,4
9513 Reparasjon av motorkjøretøy ....	62	501	157,6	77,7	51,1	7,8
9519 Reparasjonsverksemd elles .....	3	7	:	..	..	..
Rogaland .....	162	1 235	351,5	..	..	..
9511 Reparasjon av skoty og andre lærvarer .....	5	13	1,5	..	..	..
9512 Reparasjon av hushaldnings- apparat .....	25	89	:	12,6	9,2	0,7
9513 Reparasjon av motorkjøretøy ....	131	1 125	321,7	161,8	119,1	13,0
9519 Reparasjonsverksemd elles .....	1	8	:	..	..	..
Hordaland .....	158	1 579	487,3	..	..	..
9511 Reparasjon av skoty og andre lærvarer .....	8	20	4,0	..	..	..
9512 Reparasjon av hushaldnings- apparat .....	23	119	33,1	19,3	12,7	0,9
9513 Reparasjon av motorkjøretøy ....	117	1 415	444,9	219,0	157,8	18,5
9519 Reparasjonsverksemd elles .....	10	25	5,3	..	..	..
Sogn og Fjordane .....	48	340	101,0	47,7	33,8	3,3
9511 Reparasjon av skoty og andre lærvarer .....	-	-	-	-	-	-
9512 Reparasjon av hushaldnings- apparat .....	7	15	6,5	3,6	0,9	0,2
9513 Reparasjon av motorkjøretøy ....	41	325	94,5	44,2	33,0	3,1
9519 Reparasjonsverksemd elles .....	-	-	-	-	-	-

<sup>1</sup> Se note 1, side 24.

Tabell 12 (forts.). Hovudtal etter næringsgruppe. Fylke Principal figures by industry group.  
 County

Næringsgruppe <sup>1</sup>	Bedrif- ter	Sysse- l- sette	Brutto- produk- sjonsverdi	Bear- beidings- verdi	Løns- kostnader	Brutto- investering
Møre og Romsdal .....	123	839	255,5	..	..	..
9511 Reparasjon av skoty og andre lærvarer .....	3	5	0,5	..	..	..
9512 Reparasjon av hushaldnings- apparat .....	12	33	9,1	4,4	2,0	0,3
9513 Reparasjon av motorkjørety ....	104	786	244,0	102,4	79,4	8,3
9519 Reparasjonsverksemd elles .....	4	15	2,0	..	..	..
Sør-Trøndelag .....	131	956	262,8	..	..	..
9511 Reparasjon av skoty og andre lærvarer .....	3	6	0,6	..	..	..
9512 Reparasjon av hushaldnings- apparat .....	23	80	18,7	9,5	6,4	1,8
9513 Reparasjon av motorkjørety ....	102	864	242,7	127,2	92,1	0,6
9519 Reparasjonsverksemd elles .....	3	6	0,8	..	..	..
Nord-Trøndelag .....	66	454	138,2	..	..	..
9511 Reparasjon av skoty og andre lærvarer .....	-	-	-	-	-	-
9512 Reparasjon av hushaldnings- apparat .....	6	20	:	2,6	2,1	0,1
9513 Reparasjon av motorkjørety ....	59	429	131,0	61,3	43,8	7,3
9519 Reparasjonsverksemd elles .....	1	5	:	..	..	..
Nordland .....	135	959	245,9	..	..	..
9511 Reparasjon av skoty og andre lærvarer .....	-	-	-	-	-	-
9512 Reparasjon av hushaldnings- apparat .....	19	79	18,0	8,9	5,4	0,9
9513 Reparasjon av motorkjørety ....	112	871	227,3	112,0	85,0	9,1
9519 Reparasjonsverksemd elles .....	4	9	0,7	..	..	..

<sup>1</sup> Se note 1, side 24.

Tabell 12 (forts.). Hovudtal etter næringsgruppe. Fylke . Principal figures by industry group.  
 County

Næringsgruppe <sup>1</sup>	Bedrif- ter	Sysse- lsette	Brutto- produk- sjonsverdi	Bear- beidings- verdi	Løns- kostnader	Brutto- investering
Troms .....	88	763	188,3	..	..	..
9511 Reparasjon av skoty og andre lærvarer .....	-	-	-	-	-	-
9512 Reparasjon av hushaldnings- apparat .....	10	54	:	7,1	4,9	0,2
9513 Reparasjon av motorkjørety ....	77	707	173,9	87,1	66,1	11,3
9519 Reparasjonsverksemd elles .....	1	2	:	..	..	..
Finnmark .....	38	193	53,5	..	..	..
9511 Reparasjon av skoty og andre lærvarer .....	-	-	-	-	-	-
9512 Reparasjon av hushaldnings- apparat .....	3	6	:	0,7	0,1	0,1
9513 Reparasjon av motorkjørety ....	34	181	49,3	24,5	17,5	4,5
9519 Reparasjonsverksemd elles .....	1	6	:	..	..	..

<sup>1</sup> Se note 1, side 24.

## CLASSIFICATION OF INDUSTRY GROUPS IN ENGLISH

- 951 Repair of vehicles, household apparatus and commodities for personal use
- 9511 Repair of shoes and other leather products
- 9512 Repair of household apparatus
- 9513 Repair of motor vehicles and motor cycles
- 9514 Other repair shops not elsewhere classified



STATISTIKK OVER TJENESTEYTING 1982

Reparasjon av kjøretøyer, husholdnings-  
apparater og varer for personlig bruk

Frist for innsending  
31 mars 1983

Oppgavene er undergitt taushetsplikt. De vil bli nyttet bare til å utarbeide statistikk og vil bli oppbevart og eventuelt tilintetgjort på en betryggende måte.

951

Rettledning for utfylling av skjemaet

GENERELLE MERKNADER

Foretak (firma som i Byråets bedrifts- og foretaksregister er delt opp i flere bedrifter) får tilsendt et skjema for hver bedrift. **På dette skjema må en derfor passe på at oppgaven bare omfatter den bedrift som er angitt på navneslippen.**

Bedrifter som bare har vært i drift en del av året, må gi oppgave for den tid de var i drift. Bedrifter som har vært ute av drift hele året, må være vennlig å gi Byrådet melding om dette slik at unødige purringer kan unngås.

Oppgavene brukes til å utarbeide statistikk for tjenesteytende næringer og dessuten til ajourføring av Byråets bedrifts- og foretaksregister. De hentes inn i henhold til Stortingets vedtak av 5. mai 1956 og Kronprinsregentens resolusjon av 31. mai 1956, gitt med hjemmel i lov av 25. april 1907. Alle bedrifter som får tilsendt skjema, har plikt til å sende inn oppgaver. Dersom De mener at De ikke har plikt eller lovlig adgang til å gi oppgaver, kan De klage over pålegget innen 3 dager. Klageretten gjelder ikke spørsmålet om oppgaveplikten er rimelig eller nødvendig. Oppgavene kan Byrådet bruke bare til å utarbeide statistikk, og tall for en enkelt bedrift vil ikke bli tilgjengelige for utenforstående, heller ikke for andre offentlige institusjoner.

DE ENKELTE SPØRSMÅL PÅ SKJEMAET

1. Sysselsetting

Ta med alle som arbeider i bedriften, også midlertidig fraværende på grunn av sykdom, ferie, arbeidskonflikt o.l., men ikke på grunn av militærtjeneste. Eiere og familiemedlemmer tatt med under 1.01 skal ikke tas med under 1.02.

2. Lønnskostnader

Som lønn skal tas med samlet opptjent lønn (inkl. feriepeng-er, tantieme, gratiale mv.) før fradrag for skatter, trygdepremier, pensjonspremier o.l. Lønnen skal være medregnet støtte fra lavt-

lønnsfondet. Ta ikke med overføringer til lavtlønnsfondet, forskuttet sykelønn, pensjoner, arbeidsgivers andel av trygdepremier mv. Godtgjørelse til eiere av enkeltmannsfirmas og til familiemedlemmer uten fast lønn tas ikke med. Godtgjorte kost- og reiseutgifter, utgifter til arbeidsklær mv. tas med under pkt. 4.10.

Pkt. 2.08. Oppgi innbetalinger av arbeiderenes bidrag til lavtlønnsfondet.

Pkt. 2.09. Oppgi støtte fra lavtlønnsfondet.

5. Produksjon mv.

Pkt. 5.02 omfatter brutto godtgjørelse for utførte reparasjoner, servicearbeid, lakkeringsarbeid, understellsbehandling etc. for kunder. Verdi av deler og annet verkstedmaterieill skal være inkludert.

Pkt. 5.06 omfatter «salg av varer over disk» og bilier, dvs. varer som ikke er bearbeidd i bedriften. Kan bedriften ikke gi nøyaktig salgsverdi av delesalg «over disk», gis et anslag etter beste skjønn.

I pkt. 5.05 tas med mottatte godtgjørelser som ikke er med i 5.02 og 5.06 eller er tatt med på et annet skjema. Dette kan være inntekt av transportvirksomhet, utleie av bilier, utleie av lokaler, konsulentarbeid mv. Ta ikke med finansielle inntekter som renter og dividender.

7. Avgifter

Foretak som fyller ut skjema for to eller flere bedrifter (avdelinger) kan oppgi merverdiavgift for hele foretaket under ett: på skjemaet for en av bedriftene, fortrinnsvis hovedbedriftens skjema. Investeringsavgift må fordeles på de enkelte bedrifter.

For merverdi- og investeringsavgift oppgis avgiftene for de 6 terminene i 1982, hvorav 1. termin har oppgavefrist 20. april 1982 og 6. termin 20. februar 1983.

Av hensyn til samordnet bearbeiding av ulike skjematyper, er postene på dette skjema ikke alltid nummerert fortløpende.

Bedriftens navn		Kontoradresse	
Beliggenhet av verksted, utsalg o.l.   Kommune		Gate/vei	
Er bedriften (sett kryss):			
<input type="checkbox"/> I vanlig drift	<input type="checkbox"/> Midlertidig ute av drift	<input type="checkbox"/> Opphørt, dato:	
<input type="checkbox"/> Under oppbygging	<input type="checkbox"/> Registrert bare for å beskytte firmanavn, varemerke e.l.	<input type="checkbox"/> Solgt, overdratt til andre (se nedenfor)	
Bedriften er solgt/overdratt til (navn, adresse og dato for endring):			
Eierform pr. 31/12 1982. (Sett kryss)			
<input type="checkbox"/> Enkeltmannsfirmas	<input type="checkbox"/> Aksjeselskap	<input type="checkbox"/> Kommandittselskap	<input type="checkbox"/> Institusjon, forening
<input type="checkbox"/> Ansvarlig selskap	<input type="checkbox"/> Kommanditt-aksjeselskap	<input type="checkbox"/> Andelslag	<input type="checkbox"/> Stat
		<input type="checkbox"/> Kommune, fylkeskommune	<input type="checkbox"/> Annen eierform
Oppgi virksomhetens art og de varer og tjenester som produseres, f.eks. reparasjon, lakkering, salg av bilier og bilutleie. Reparasjon av fot-tøy mv. Reparasjon av radio- og fjernsynsmottakere, fryserer, vaskemaskiner og varer for husholdnings- eller personlig bruk.			



1. Sysselsetting		2. Lønnskostnader	
1.01 Eiere av enkeltmannsfirma eller ansvarlig selskap og familiemedlemmer uten fast lønn som daglig arbeider i bedriften (tas ikke med under pkt. 1.02)	Gjennomsnittlig antall	2.04 Samlet lønn som de ansatte har opptjent i året (inkl. feriepenger, betaling for bevegelige helligdager og lønn under sykdom)	1000 kr
		2.08 Til lavtlønnsfondet	
	1.02 Ansatte (heltids- og deltidsansatte)	2.09 Fra lavtlønnsfondet	
	1.05 Sysselsatte i alt (1.01 + 1.02)	2.10 Andre ytelser til beste for lønnstakerne	
	1.08 Utførte årsverk (alle sysselsatte)	2.11 Arbeidsgiveravgift	
Eksempel: En sysselsatt på heltid og en sysselsatt en dag i uken hele året, utgjør til sammen 1 1/5 årsverk.			
4. Forbruk av varer og tjenester og kjøp av handelsvarer, ekskl. merverdiavgift		5. Produksjon av varer og tjenester, salg av handelsvarer mv., ekskl. merverdiavgift	
	1000 kr		1000 kr
4.01 Forbruk av deler og verkstedmateriell til reparasjons- og servicearbeid		5.02 Godtgjørelse for reparasjonsarbeid utført for kunder (inkl. for andre bedrifter i eget foretak), medregnet deler og materialer	
4.05 Innkjøp av handelsvarer. Dette omfatter varer som ikke bearbeides videre i bedriften, f.eks. bildeler som selges over disk til kunder. Ta også med innkjøp av biler (inkl. toll og importavgifter) og drivstoff for salg, jfr. pkt. 5.06		5.06 Salg av handelsvarer, jfr. pkt. 4.05	
4.10 Øvrige driftsomkostninger. Ta med utgifter til brensel, elektrisitet, kontorhold, leieutgifter, reparasjon og vedlikehold av maskiner o.a. utstyr etc. Ta ikke med avskrivninger, forsikringspremier eller finansielle utgifter (gjeldsrenter e.l.)		5.05 Bruttoinntekt av annen næringsvirksomhet. Virksomhetens art (spesifiser):	
4.11 Sum (4.01 + 4.05 + 4.10)		5.07 Sum (5.02 + 5.06 + 5.05)	
4.12 Av dette varer og tjenester mottatt fra andre bedrifter i eget foretak		5.14.2 Av dette levert til andre bedrifter i eget foretak	
6. Tilskott fra staten (oppgi hvilke)		7. Påløpne avgifter til staten. (Se rettledning)	
	1 000 kr		1 000 kr
		7.01 Utgående merverdiavgift	
		7.02 Fradragsberettiget inngående merverdiavgift	
		7.03 Investeringsavgift	
9. Investering mv.			
I kolonnen «Anskaffet» skal en ta med alle varige driftsmidler, nye eller brukte, som er anskaffet i året uten hensyn til om disse er aktivert på en kapitalkonto eller er ført til utgift på årets regnskap. Som varige regnes alle driftsmidler som har en brukstid på 1 år eller mer. I kolonnen «Solgt» skal en føre opp salgsverdien (erstatningssummen) av eventuelle driftsmidler solgt (erstattet) i året. Beløpene oppgis inkl. investeringsavgift.			
	Driftsmidlets art	1. Anskaffet i året 1000 kr	2. Solgt i året 1000 kr
9.01	Maskiner, verktøy, redskap og inventar		
9.02	Transportmidler (unntatt biler, båter og fly til privat bruk)		
9.07	Bygninger og anlegg (unntatt boliger)		
9.10	Sum (9.01 + 9.02 + 9.07)		

Forespørsler fra Byrået kan rettes til:

Navn og telefon

Dato, underskrift

Tidlegare utkome på emneområdet  
Previously issued on the subject

Statistikk over bilverksteder mv. Statistics on Car Repair Shops etc. 1978 NOS B 149, 1979 B 186,  
Bilverkstader mv. Car Repair Shops etc. 1980 NOS B 268, 1981 B 370

Publikasjoner sende ut frå Statistisk Sentralbyrå sidan 1. januar 1983  
 Publications issued by the Central Bureau of Statistics since 1 January 1983

I serien Noregs offisielle statistikk (NOS):

Rekkje B

Trykt 1983

- Nr. 341 Økonomisk utsyn over året 1982 Economic Survey Sidetall 175 Pris kr 30,00  
 ISBN 82-537-1879-9 ISSN 0078-1924
- 342 Helseinstitusjoner 1981 Health Institutions Sidetall 120 Pris kr 15,00  
 ISBN 82-537-1858-6 ISSN 0333-3701
- 343 Statistisk fylkeshefte 1983 Østfold Sidetall 239 Pris kr 24,00  
 ISBN 82-537-1859-4
- 344 Statistisk fylkeshefte 1983 Akershus og Oslo Sidetall 276 Pris kr 24,00  
 ISBN 82-537-1860-8
- 345 Statistisk fylkeshefte 1983 Hedmark Sidetall 239 Pris kr 24,00 ISBN 82-537-1861-6
- 346 Statistisk fylkeshefte 1983 Oppland Sidetall 249 Pris kr 24,00 ISBN 82-537-1862-4
- 347 Statistisk fylkeshefte 1983 Buskerud Sidetall 237 Pris kr 24,00 ISBN 82-537-1863-2
- 348 Statistisk fylkeshefte 1983 Vestfold Sidetall 238 Pris kr 24,00 ISBN 82-537-1864-0
- 349 Statistisk fylkeshefte 1983 Telemark Sidetall 240 Pris kr 24,00 ISBN 82-537-1865-9
- 350 Statistisk fylkeshefte 1983 Aust-Agder Sidetall 236 Pris kr 24,00  
 ISBN 82-537-1866-7
- 351 Statistisk fylkeshefte 1983 Vest-Agder Sidetall 228 Pris kr 24,00  
 ISBN 82-537-1867-5
- 352 Statistisk fylkeshefte 1983 Rogaland Sidetall 256 Pris kr 24,00 ISBN 82-537-1868-3
- 356 Statistisk fylkeshefte 1983 Sør-Trøndelag Sidetall 258 Pris kr 24,00  
 ISBN 82-537-1872-1
- 357 Statistisk fylkeshefte 1983 Nord-Trøndelag Sidetall 254 Pris kr 24,00  
 ISBN 82-537-1874-8
- 361 Kriminalstatistikk Forbrytelser etterforsket Reaksjoner Fengslinger 1981  
 Criminal Statistics Crimes Investigated Sanctions Imprisonments Sidetall 200  
 Pris kr 20,00 ISBN 82-537-1857-8 ISSN 0333-3914
- 362 Commodity List Edition in English of Statistisk varefortegnelse for utenrikshandelen  
 1983 Supplement to External Trade Volume I Sidetall 126  
 ISBN 82-537-1880-2
- 363 Landbruksteljing 1979 Hefte VI Hagebruk Census of Agriculture and Forestry 1979  
 Volume VI Horticulture Sidetall 124 Pris kr 18,00 ISBN 82-537-1881-0
- 364 Utdanningsstatistikk Oversikt 1. oktober 1980 Educational Statistics Survey  
 Sidetall 116 Pris kr 18,00 ISBN 82-537-1883-7
- 365 Lønnsstatistikk for ansatte i forretningsmessig tjenesteyting og i interesseorganisa-  
 sjoner 1. september 1982 Wage Statistics for Employees in Business Services and  
 in Business, Professional and Labour Associations Sidetall 60 Pris kr 18,00  
 ISBN 82-537-1884-5
- 366 Fiskeristatistikk 1981 Fishery Statistics Sidetall 162 Pris kr 18,00  
 ISBN 82-537-1886-1 ISSN 0333-3728
- 367 Lønnsstatistikk for ansatte i forsikringsvirksomhet 1. september 1982 Wage  
 Statistics for Employees in Insurance Activity Sidetall 40 Pris kr 12,00  
 ISBN 82-537-1888-8
- 368 Veterinærstatistikk 1981 Veterinary Statistics Sidetall 83 Pris kr 18,00  
 ISBN 82-537-1889-6 ISSN 0303-6561
- 369 Lønnsstatistikk for ansatte i bankvirksomhet 1. september 1982 Wage Statistics for  
 Bank Employees Sidetall 47 Pris kr 12,00 ISBN 82-537-1892-6
- 370 Bilverkstader mv. 1981 Reparasjon av kjøretøy, husholdningsapparat og varer for  
 personleg bruk Car Repair Shops etc. Repair of Vehicles, Household Apparatus  
 and Commodities for Personal Use Sidetall 40 Pris kr 12,00 ISBN 82-537-1893-4
- 371 Lønnsstatistikk for ansatte i varehandel 1. september 1982 Wage Statistics for  
 Employees in Wholesale and Retail Trade Sidetall 29 Pris kr 12,00  
 ISBN 82-537-1895-0
- 372 Lønnsstatistikk for arbeidere i bergverksdrift og industri 3. kvartal 1982 Wage  
 Statistics for Workers in Mining and Manufacturing Sidetall 34 Pris kr 12,00  
 ISBN 82-537-1896-9 ISSN 0550-0435
- 373 Kredittmarkedstatistikk Livs- og skadeforsikringselskaper mv. 1981 Credit Market  
 Statistics Life and Non-Life Insurance Companies etc. Sidetall 65 Pris kr 18,00  
 ISBN 82-537-1897-7 ISSN 0333-3787
- 374 Utdanningsstatistikk Grunnskolar 1. oktober 1982 Educational Statistics Basic  
 Schools Sidetall 90 Pris kr 18,00 ISBN 82-537-1898-5 ISSN 0332-804X
- 375 Sosialstatistikk 1981 Social Statistics Sidetall 86 Pris kr 18,00  
 ISBN 82-537-1899-3 ISSN 0333-2055
- 376 Lønnsstatistikk for ansatte i jordbruk, gartnerier og hagebruk September 1982 Wage  
 Statistics for Workers and Salaried Employees in Agriculture and Horticulture  
 Sidetall 36 Pris kr 12,00 ISBN 82-537-1900-0
- 377 Rutebilstatistikk 1981 Scheduled Road Transport Sidetall 65 Pris kr 18,00  
 ISBN 82-537-1901-9 ISSN 0550-0524
- 378 Tidsnyttingsundersøkelsen 1980-81 The Time Budget Survey Sidetall 188 Pris  
 Pris kr 24,00 ISBN 82-537-1905-1
- 379 Helsestatistikk 1981 Health Statistics Sidetall 136 Pris kr 18,00  
 ISBN 82-537-1907-8 ISSN 0332-7906
- 380 Lønnsstatistikk for sjøfolk på skip i innenriks rutefart November 1982 Wage  
 Statistics for Seamen on Ships in Scheduled Coasting Trade Sidetall 26  
 Pris kr 12,00 ISBN 82-537-1908-6

## Rekkje B

Trykt 1983 (framh.)

- Nr. 381 Regnskapsstatistikk 1981 Oljeutvinning, bergverksdrift og industri Statistics of Accounts Oil Extraction, Mining and Manufacturing Sidetall 170 Pris kr 18,00  
ISBN 82-537-1909-4 ISSN 0333-3795
- 382 Regnskapsstatistikk 1981 Engroshandel Statistics of Accounts Wholesale Trade Sidetall 110 Pris kr 18,00 ISBN 82-537-1910-8 ISSN 0333-3817
- 383 Skogstatistikk 1981 Forestry Statistics Sidetall 112 Pris kr 18,00  
ISBN 82-537-1912-4 ISSN 0468-8155
- 384 Industristatistikk 1981 Industrial Statistics Sidetall 216 Pris kr 24,00  
ISBN 82-537-1913-2 ISSN 0078-1886
- 385 Kvartalsvis nasjonalregnskap 1966 - 1977 Quarterly National Accounts Sidetall 56  
Pris kr 18,00 ISBN 82-537-1914-0
- 386 Folketalet i kommunane 1981 - 1983 Population in Municipalities Sidetall 54  
Pris kr 12,00 ISBN 82-537-1915-9
- 387 Sjøulykkesstatistikk 1982 Marine Casualties Sidetall 63 Pris kr 18,00  
ISBN 82-537-1916-7 ISSN 0332-8007
- 388 Statistisk årbok 1983 Statistical Yearbook of Norway Sidetall 519 Pris kr 30,00  
ISBN 82-537-1917-5 ISSN 0377-8908
- 389 Elektrisitetsstatistikk 1981 Electricity Statistics Sidetall 103 Pris kr 18,00  
ISBN 82-537-1919-1 ISSN 0333-3799
- 390 Utdanningsstatistikk Universiteter og høgschooler 1. oktober 1981 Educational Statistics Universities and Colleges Sidetall 132 Pris kr 18,00  
ISBN 82-537-1920-5 ISSN 0300-5631
- 391 Tjenesteyting 1981 Forretningsmessig tjenesteyting, utleie av maskiner og utstyr, renovasjon og reingjøring, vaskeri- og renserivirksomhet Services Business Services, Machinery and Equipment Rental and Leasing, Sanitary and Similar Services, Laundries, Laundry Services and Cleaning and Dyeing Plants Sidetall 57  
Pris kr 18,00 ISBN 82-537-1921-3
- 392 Varehandelsstatistikk 1981 Wholesale and Retail Trade Statistics Sidetall 150  
Pris kr 18,00 ISBN 82-537-1922-1 ISSN 0078-1959
- 393 Arbeidsmarkedstatistikk 1982 Labour Market Statistics Sidetall 210 Pris kr 18,00  
ISBN 82-537-1925-6 ISSN 0078-1878
- 394 Familiestatistikk 1982 Family Statistics Sidetall 99 Pris kr 18,00  
ISBN 82-537-1929-9 ISSN 0332-7957
- 395 Bygge- og anleggsstatistikk 1981 Construction Statistics Sidetall 77  
Pris kr 12,00 ISBN 82-537-1933-7 ISSN 0550-029X
- 396 Utdanningsstatistikk Videregående skoler 1. oktober 1981 Educational Statistics Upper Secondary Schools Sidetall 146 Pris kr 18,00 ISBN 82-537-1938-8  
ISSN 0332-8031
- 397 Lønnsstatistikk for ansatte i hotell- og restaurantdrift April og oktober 1982 Wage Statistics for Employees in Hotels and Restaurants Sidetall 37 Pris kr 12,00  
ISBN 82-537-1941-8
- 398 Utenrikshandel 1982 I External Trade I Sidetall 357 Pris kr 24,00  
ISBN 82-537-1942-6 ISSN 0078-1940
- 399 Lønns- og sysselsettingsstatistikk for ansatte i skoleverket 1. oktober 1982 Wage and Employment Statistics for Employees in Publicly Maintained Schools Sidetall 54 Pris kr 18,00 ISBN 82-537-1943-4
- 400 Strukturtalet for kommunenes økonomi 1981 Structural Data from the Municipal Accounts Sidetall 122 Pris kr 18,00 ISBN 82-537-1944-2 ISSN 0333-3809
- 401 Utdanningsstatistikk Vaksenopplæring 1981/82 Educational Statistics Adult Education Sidetall 92 Pris kr 18,00 ISBN 82-537-1945-0 ISSN 0332-8058
- 402 Jordbruksstatistikk 1981 Agricultural Statistics Sidetall 119 Pris kr 18,00  
ISBN 82-537-1946-9 ISSN 0078-1894
- 403 Landbruksteljing 1979 Hefte VII Skogbruk Census of Agriculture and Forestry 1979 Volume VII Forestry Sidetall 236 Pris kr 24,00 ISBN 82-537-1947-7
- 404 Boforholdsundersøkelsen 1981 Survey of Housing Conditions Sidetall 153 Pris kr 18,00  
ISBN 82-537-1948-5
- 405 Sivilrettsstatistikk 1982 Civil Judicial Statistics Sidetall 41 Pris kr 12,00  
ISBN 82-537-1950-7 ISSN 0550-0532
- 406 Lønns- og sysselsettingsstatistikk for statens embets- og tjenestemenn 1. oktober 1982 Wage and Employment Statistics for Central Government Employees Sidetall 101  
Pris kr 18,00 ISBN 82-537-1951-5 ISSN 0550-8622
- 407 Folkemengden etter alder og ekteskapeleg status 31. desember 1982 Population by Age and Marital Status Sidetall 159 Pris kr 18,00 ISBN 82-537-1953-1  
ISSN 0554-7170
- 408 Ferieundersøkelsen 1982 Holiday Survey Sidetall 90 Pris kr 18,00  
ISBN 82-537-1955-8
- 409 Oljevirkosomhet 1982 Oil Activity Sidetall 79 Pris kr 18,00 ISBN 82-537-1956-6  
ISSN 0333-2101
- 410 Lønnsstatistikk 1982 Wage Statistics Sidetall 103 Pris kr 18,00  
ISBN 82-537-1957-4 ISSN 0078-1916
- 411 Utenrikshandel 1982 II External Trade II Sidetall 339 Pris kr 24,00  
ISBN 82-537-1958-2 ISSN 0078-1940
- 412 Reiselivsstatistikk 1982 Statistics on Travel Sidetall 129 Pris kr 18,00  
ISBN 82-537-1959-0 ISSN 0333-208X
- 413 Flyttestatistikk 1982 Migration Statistics Sidetall 84 Pris kr 18,00  
ISBN 82-537-1963-9 ISSN 0550-8592

## Rekkje B

Trykt 1983 (framh.)

- Nr. 414 Skogavvirkning til salg og industriell produksjon 1981-82 Roundwood Cut for Sale and Industrial Production Sidetall 51 Pris kr 18,00 ISBN 82-537-1964-7
- 415 Energistatistikk 1982 Energy Statistics Sidetall 86 Pris kr 18,00 ISBN 82-537-1965-5 ISSN 0333-371X
- 416 Utdanningsstatistikk Oversikt 1. oktober 1981 Educational Statistics Survey Sidetall 115 Pris kr 18,00 ISBN 82-537-1970-1 ISSN 0800-2169
- 417 Jaktstatistikk 1982 Hunting Statistics Sidetall 60 Pris kr 18,00 ISBN 82-537-1972-8 ISSN 0550-0400
- 418 Lakse- og sjøaurefiske 1982 Salmon and Sea Trout Fisheries Sidetall 97 Pris kr 18,00 ISBN 82-537-1973-6 ISSN 0550-0419
- 419 Nasjonalregnskap 1971 - 1982 National Accounts Sidetall 233 Pris kr 24,00 ISBN 82-537-1976-0
- 420 Eie og bruk av personbil Utvalgsundersøkelse 1980 Private Motoring Sample Survey Sidetall 161 Pris kr 18,00 ISBN 82-537-1977-9
- 421 Skattestatistikk Inntektsåret 1981 Tax Statistics Income Year 1981 Sidetall 221 Pris kr 24,00 ISBN 82-537-1978-7 ISSN 0800-2940
- 422 Regnskapsstatistikk 1981 Detaljhandel Statistics of Accounts Retail Trade Sidetall 164 Pris kr 18,00 ISBN 82-537-1979-5
- 423 Alkohol og andre rusmidler 1982 Alcohol and Drugs Sidetall 44 Pris kr 12,00 ISBN 82-537-1981-7 ISSN 0332-7965
- 424 Lønnsstatistikk for sjøfolk på skip i utenriksfart Mars 1983 Wage Statistics for Seamen on Ships in Ocean Transport Sidetall 28 Pris kr 12,00 ISBN 82-537-1984-1 ISSN 0800-2878
- 425 Samferdselsstatistikk 1982 Transport and Communication Statistics Sidetall 248 Pris kr 24,00 ISBN 82-537-1987-6 ISSN 0468-8147
- 426 Lønnsstatistikk for kommunale arbeidstakere pr. 1. oktober 1982 Wage Statistics for Local Government Employees Sidetall 94 Pris kr 18,00 ISBN 82-537-1992-2 ISSN 0800-2908
- 427 Kredittmarkedstatistikk Fordringer og gjeld overfor utlandet 1981 og 1982 Credit Market Statistics Foreign Assets and Liabilities Sidetall 93 Pris kr 18,00 ISBN 82-537-1996-5 ISSN 0333-3736
- 429 Folkemengdens bevegelse 1982 Vital Statistics and Migration Statistics Sidetall 85 Pris kr 18,00 ISBN 82-537-2011-4 ISSN 0377-8797
- 430 Helseinstitusjoner 1982 Health Institutions Sidetall 119 Pris kr 18,00 ISBN 82-537-2012-2

## Rekkje B

Trykt 1984

- Nr. 433 Økonomisk utsyn over året 1983 Economic Survey Sidetall Pris kr ISBN 82-537-2024-6 ISSN 0078-1924
- 434 Dødsårsaker 1982 Hovedtabeller Causes of Death Main Tables Sidetall 97 Pris kr 18,00 ISBN 82-537-2017-3 ISSN 0550-032X
- 435 Lønnsstatistikk for ansatte i forretningsmessig tjenesteyting og i interesseorganisasjoner 1. september 1983 Wage Statistics for Employees in Business Services and in Business, Professional and Labour Associations Sidetall 55 Pris kr 18,00 ISBN 82-537-2018-1 ISSN 0800-2835
- 444 Bilverkstader mv. 1982 Reparasjon av kjøretøy, husholdningsapparat og varer for personleg bruk Car Repair Shops etc. Repair of Vehicles, Household Apparatus and Commodities for Personal Use Sidetall 39 Pris kr 12,00 ISBN 82-537-2030-0 ISSN 0800-2975

## I serien Statistiske analysar (SA) - ISSN 0333-0621

- Nr. 45 Sosialt utsyn 1980 Social Survey Sidetall 284 Pris kr 20,00 ISBN 82-537-1201-4
- 46 Ressursregnskap Resource Accounts Sidetall 198 Pris kr 20,00 ISBN 82-537-1513-7
- 47 Private husholdningers forbruk i 1970-årene Consumption of Private Households in the 1970s Sidetall 86 Pris kr 15,00 ISBN 82-537-1757-1
- 48 Boligforhold og boutgifter Housing Conditions and Housing Expenditure Sidetall 87 Pris kr 15,00 ISBN 82-537-1777-6
- 49 Arbeid, fritid og samvær Endringer i tidsbruk i 70-årene Work, Leisure and Time spent with Others Changes in Time Use in the 70s Sidetall 124 Pris kr 18,00 ISBN 82-537-1924-8
- 50 Miljøstatistikk 1983 Environmental Statistics Sidetall 306 Pris kr 24,00 ISBN 82-537-1936-1
- 51 Sosialt utsyn 1983 Social Survey Sidetall 361 Pris kr 24,00 ISBN 82-537-1994-9

## I serien Samfunnsøkonomiske studiar (SØS) - ISSN 0085-4344

- Nr. 50 Flyttemønstre Norge 1971 - 1974 Patterns of Migration Norway 1971 - 1974 Sidetall 238 Pris kr 20,00 ISBN 82-537-1709-1
- 51 Utdanning og sosial bakgrunn Education and Social Background Sidetall 210 Pris kr 15,00 ISBN 82-537-1759-8
- 52 Econometrics of Incomplete Cross-Section/Time-Series Data: Consumer Demand in Norwegian Households 1975 - 1977 Økonometrisk analyse av ufullstendige tverrsnitts/tidsserie data: Konsumeterspørselelsen i norske husholdninger Sidetall 307 Pris kr 20,00 ISBN 82-537-1782-2

## I serien Samfunnsøkonomiske studiar (SØS) - ISSN 0085-4344 (framh.)

- Nr. 53 Analysis of Supply and Demand of Electricity in the Norwegian Economy Analyse av tilbud og etterspørsel etter elektrisitet i norsk økonomi Sidetall 334  
Pris kr 20,00 ISBN 82-537-1815-2
- 54 Et valg i perspektiv En studie av Stortingsvalget 1981 Sidetall 285  
Pris kr 24,00 ISBN 82-537-1932-9

## I serien Artiklar frå Statistisk Sentralbyrå (ART) - ISSN 0085-431X

- Nr. 135 Fødselstallene i Norge 1950 - 1975 Endringsfaktorer Births in Norway 1950 - 1975  
Components of Change Sidetall 81 Pris kr 15,00 ISBN 82-537-1716-4
- 136 MODEX - En modell for verdenshandelen og norsk eksport av bearbeidde industrivarer  
A Model of World Trade and the Norwegian Export of Manufactured Goods Sidetall 35  
Pris kr 10,00 ISBN 82-537-1717-2
- 137 Three Decades of the Conference of European Statisticians: Past Achievements and  
Perspectives for the Future Den europeiske sjefsstatistikerkonferanse gjennom tre  
ti-år: Mål som vart nådd og perspektiv for framtida Sidetall 22 Pris kr 10,00  
ISBN 82-537-1823-3
- 138 Befolkningsutviklingen i Norge fram til år 2025 The Changes of Population in Norway  
to 2025 Sidetall 83 Pris kr 15,00 ISBN 82-537-1852-7
- 139 Compilation of Input-Output Tables in Norway Beregning og sammenstilling av  
kryssløpstabeller i Norge Sidetall 37 Pris kr 12,00 ISBN 82-537-1885-3
- 140 Barnløshet - savn eller ønske? Om ufrivillig og frivillig barnløshet Childless or  
Childfree? About Infecundity and Intentional Childlessness Sidetall 50  
Pris kr 12,00 ISBN 82-537-1894-2
- 141 Experiences in Using Input-Output Techniques for Price Calculations Bruk av kryss-  
løpsmodeller for prisberegninger Sidetall 24 Pris kr 12,00 ISBN 82-537-1926-4
- 142 The Interplay between Sectoral Models Based on Micro Data and Models for the National  
Economy Samspillet mellom sektormodeller basert på mikrodata og modeller for  
økonomien som helhet Sidetall 22 Pris kr 12,00 ISBN 82-537-1934-5
- 143 Price Sensitivity of Energy Demand in Norwegian Industries Prisfølsomheten i  
energieterspørselen i norske næringssektorer Sidetall 25 Pris kr 12,00  
ISBN 82-537-1960-4
- 144 Land Use and Environmental Statistics Obtained by Point Sampling Areal- og miljø-  
statistikk utarbeidet ved hjelp av punktutvalg Sidetall 31 Pris kr 12,00  
ISBN 82-537-1966-3
- 145 Technical Progress and Structural Change in the Norwegian Primary Aluminum Industry  
Teknisk framgang og strukturendring for produksjon av primær aluminium i Norge  
Sidetall 21 Pris kr 12,00 ISBN 82-537-2000-9
- 146 Samliv uten vigsel - Ekteskap og fødsler Cohabitation without Marriage - Marriage  
and Births Sidetall 70 Pris kr 18,00 ISBN 82-537-2002-5
- 147 Flere i yrke - Færre barn? Om endringer i barnetall, utdanning og yrkesaktivitet  
blant kvinner i etterkrigstiden Working Mothers - Fewer Children? About Changes  
in Number of Children, Education and Employment During Post-War Period 1983  
Sidetall 59 Pris kr 18,00 ISBN 82-537-2007-6
- 148 Discrete Dynamic Choice: An Extension of the Choice Models of Thurstone and Luce  
Diskret dynamisk valg: En utvidelse av valgmodellene til Thurstone og Luce  
Sidetall 48 Pris kr 18,00 ISBN 82-537-2009-2

## I serien Rapportar frå Statistisk Sentralbyrå (RAPP) - ISSN 0332-8422

Trykt 1983

- Nr. 83/1 Naturressurser 1982 Foreløpige nøkkeltall fra ressursregnskapene for energi,  
mineraler, skog, fisk og areal Sidetall 62 Pris kr 15,00 ISBN 82-537-1837-3
- 83/2 Totalregnskap for fiske- og fangstnæringen 1978 - 1981 Sidetall 39 Pris kr 12,00  
ISBN 82-537-1882-9
- 83/3 Forbruk av fisk og fiskevarer i Norge 1979 En undersøkelse av fiskeforbruket i  
Norge i 1979 med bakgrunn i materialet fra moms kompensasjonsordningen for fisk og  
fiskevarer Sidetall 25 Pris kr 12,00 ISBN 82-537-1904-3
- 83/4 Planregnskap for Rogaland 1981 - 1992 Hovedresultater Sidetall 42 Pris kr 12,00  
ISBN 82-537-1902-7
- 83/5 Planregnskap for Akershus 1981 - 1992 Hovedresultater Sidetall 48 Pris kr 18,00  
ISBN 82-537-1903-5
- 83/6 Norske olje- og gassreserver Nåverdiberegninger og inndeling i kostnadsklasser  
Sidetall 28 Pris kr 12,00 ISBN 82-537-1911-6
- 83/7 Behandlingen av oljevirkosomheten i Byråets makroøkonomiske årsmodeller  
Sidetall 30 Pris kr 12,00 ISBN 82-537-1918-3
- 83/8 Arbeid og helse 1982 Sidetall 101 Pris kr 18,00 ISBN 82-537-1927-2
- 83/9 Radio- og fjernsynsundersøkelsen Februar 1983 Sidetall 118 Pris kr 18,00  
ISBN 82-537-1928-0

I serien Rapportar frå Statistisk Sentralbyrå (RAPP) (framh.) - ISSN 0332-8422

- Nr. 83/10 On the Use of Laspeyres and Paasche Indices in a Neoclassical Import Model Om bruken av Laspeyres og Paasche indekser i en neoklassisk importmodell Sidetall 49 Pris kr 18,00 ISBN 82-537-1931-0
- 83/11 MODAG-RAPPORT Etterspørselsfunksjoner for arbeidskraft, energi og vareinnsats Sidetall 38 Pris kr 12,00 ISBN 82-537-1935-3
  - 83/12 Energiundersøkelsen 1980 Sidetall 47 Pris kr 12,00 ISBN 82-537-1949-3
  - 83/13 Grunnkretser, tettsteder og menigheter Dokumentasjon 1980 Sidetall 57 Pris kr 18,00 ISBN 82-537-1952-3
  - 83/14 Barnevernsklienter og sosial bakgrunn Sidetall 61 Pris kr 18,00 ISBN 82-537-1989-2
  - 83/15 Skatter og overføringer til private Historisk oversikt over satser mv. Arene 1970 - 1983 Sidetall 77 Pris kr 18,00 ISBN 82-537-1961-2
  - 83/16 Varige goder i et komplett system av konsumentetterspørselsfunksjoner - En modell estimert med norske kvartalsdata Sidetall 93 Pris kr 18,00 ISBN 82-537-1962-0
  - 83/18 Fylkenes bruk av helseinstitusjoner Oversikt 1980 og forsøk på framskrivning Sidetall 89 Pris kr 18,00 ISBN 82-537-1969-8
  - 83/19 MODIS IV Dokumentasjonsnotat nr. 17 Sidetall 62 Pris kr 18,00 ISBN 82-537-1974-4
  - 83/21 Analyse av ulikhet i fordelinger av levekår Sidetall 130 Pris kr 18,00 ISBN 82-537-1988-4
  - 83/22 Kostnader ved ulike utbyggingsrekkefølger av vassdragsutbygginger En metodestudie Sidetall 26 Pris kr 12,00 ISBN 82-537-1986-8
  - 83/23 Planrekneskap for Sør-Trøndelag 1981 - 1992 Hovudresultat Sidetall 43 Pris kr 12,00 ISBN 82-537-1983-3
  - 83/24 Pasientstatistikk 1981 Statistikk fra Det økonomiske og medisinske informasjonssystem Sidetall 70 Pris kr 18,00 ISBN 82-537-1991-4
  - 83/25 Aktuelle skattetall 1983 Current Tax Data Sidetall 46 Pris kr 12,00 ISBN 82-537-1990-6
  - 83/26 Konsumprisindeksen Sidetall 57 Pris kr 18,00 ISBN 82-537-1998-1
  - 83/27 Gross Capital, Net Capital, Capital Service Price, and Depreciation: A Framework for Empirical Analysis Sidetall 69 Pris kr 18,00 ISBN 82-537-1995-7
  - 83/29 Etterspørsel etter arbeidskraft i norske industrinæringer Sidetall 68 Pris kr 18,00 ISBN 82-537-2001-7
  - 83/30 To notater om sammenlikning av data fra Fruktbarhetsundersøkelsen 1977 med data fra registre Sidetall 40 Pris kr 18,00 ISBN 82-537-2006-8
  - 83/32 Regionale strukturendringer belyst ved sysselsettingstall Sidetall 52 Pris kr 18,00 ISBN 82-537-2003-3
  - 83/33 Nils Martin Stølen: Importandeler og relative priser En MODAG-rapport Sidetall 62 Pris kr 18,00 ISBN 82-537-2010-6
  - 83/34 Totalregnskap for fiske- og fangstnæringen 1979 - 1982 Sidetall 39 Pris kr 12,00 ISBN 82-537-2013-0

Standardar for norsk statistikk (SNS)  
Standards for Norwegian Statistics (SNS)

I denne serien vil Byrået samle alle statistiske standardar etter kvart som dei blir reviderte. Til no er utkome:

- Nr. 1 Kontoplanen i nasjonalregnskapet
- " 2 Standard for næringsgruppering
- " 3 Standard for handelsområder
- " 4 Kodeliste for yrkesklassifisering

Andre standardar som gjeld, er trykte i serien Statistisk Sentralbyrås Handbøker (SSH):

- |  |  |
|--|--|
| <ul style="list-style-type: none"> <li>Nr. 24 Standard for gruppering av sykdommer - skader - dødsårsaker i offentlig norsk statistikk</li> <li>" 28 Standard for utdanningsgruppering i offentlig norsk statistikk</li> <li>" 35 Standard for kommuneklassifisering</li> <li>" 38 Internasjonal standard for varegruppering i statistikken over utenrikshandelen (SITC-Rev. 2)</li> </ul> | <p>Andre publikasjoner i serien SSH:</p> <ul style="list-style-type: none"> <li>Nr. 30 Lov, forskrifter og overenskomst om folkeregistrering</li> <li>" 36 Produksjonsindeks for bergverksdrift, industri og kraftforsyning</li> <li>" 42 Engrosprisstatistikk Engrosprisindeks<br/>Produsentprisindeks</li> </ul> |
|--|--|



Pris kr 12,00

Publikasjonen kjem ut i kommisjon hos H. Aschehoug & Co. og  
Universitetsforlaget, Oslo, og er til sals hos alle bokhandlarar.

ISBN 82-537-2030-0  
ISSN 0800-2975