

BILVERKSTADER MV. 1981

**REPARASJON AV KJØRETY
HUSHALDNINGSAPPARAT MV.**

CAR REPAIR SHOPS ETC.
REPAIR OF VEHICLES, HOUSEHOLD APPARATUS ETC.

NOREGS OFFISIELLE STATISTIKK B 370



BILVERKSTADER MV.

1981

**REPARASJON AV KJØRETY, HUSHALDNINGSAPPARAT
OG VARER FOR PERSONLEG BRUK**

CAR REPAIR SHOPS ETC.

1981

**REPAIR OF VEHICLES, HOUSEHOLD APPARATUS
AND COMMODITIES FOR PERSONAL USE**

**STATISTISK SENTRALBYRÅ
OSLO — KONGSVINGER 1983**

ISBN 82-537-1893-4

EMNEGRUPPE

Innenlandsk handel. Offentlig og privat tjenesteyting.

STIKKORD

Bilverkstader mv.

Reparasjon av kjørety.

Reparasjon av skoty.

FORORD

I denne publikasjonen legg Statistisk Sentralbyrå fram resultatene av ei statistisk undersøkning av bilverkstader mv. for året 1981.

Omfanget av publikasjonen er utvida i forhold til 1980. Publikasjonen gir nå opplysningar om bedrifter, sysselsetjing, løn, produksjonsverdi, investeringar mv. for heile næringshovudgruppa Reparasjon av kjøretøy, hushaldningsapparat og varer for personleg bruk. I 1980 inneheldt publikasjonen tal berre for næringsgruppa Reparasjon av motorkjøretøy. At publikasjonen no inneheld fleire næringar, gjer at Byrået ikkje gir fylkestal i alle tabellar, slik det er gjort tidlegare. Dei som treng fylkestal kan likevel få det ved å vende seg til Byrået.

Nokre hovudtal er publiserte i Statistisk ukehefte nr. 9.

Administrasjonssekretær Tove H. Sæther har stått for arbeidet med publikasjonen.

Statistisk Sentralbyrå, Oslo/Kongsvinger, 21. februar 1983

Arne Øien

Nils Håvard Lund

PREFACE

In this publication the Central Bureau of Statistics presents the results of a statistical survey of car repair shops etc. for 1981.

The coverage of the statistics is extended compared to the previous edition, and it now contains information on establishments, persons engaged, wages, value of production, gross fixed capital formation etc. for the whole main industry group Repair of vehicles, household apparatus and commodities for personal use. In 1980 the publication only included the main industry group Repair of motor vehicles and motor cycles. Because the publication now comprises more industries, county figures are not given in all tables. They are, however, obtainable on application to the Bureau.

Some main figures are published in the Weekly Bulletin of Statistics No. 9.

Ms. Tove Sæther has been responsible for the preparation of the publication.

Central Bureau of Statistics, Oslo/Kongsvinger, 21 February 1983

Arne Øien

Nils Håvard Lund

INNHALD

	Side
Figurregister	7
Tabellregister	7
Tekstdel	
1. Formål	9
2. Omfang	9
3. Omgrep og kjennemerke	9
4. Nokre hovudresultat	11
Tekst på engelsk	12
Figurdel	15
Tabelldel	17
Vedlegg	
1. Næringsgrupperingen på engelsk	29
2. Skjema	31
Utkomne publikasjonar	
Tidlegare utkome innan emneområdet	33
Publikasjonar sende ut frå Statistisk Sentralbyrå sidan 1. januar 1982	34
Standardar for norsk statistikk (SNS)	40

Standardteikn i tabellar

- Null
- 0,0 Mindre enn 0,05 av den brukte eininga
- : Tal kan ikkje offentleggjerast

CONTENTS

	Page
Index of figures	8
Index of tables	8
Text	
1. Purpose	12
2. Coverage	12
3. Terms and characteristics	12
4. Some main results	14
Figures	15
Tables	17
Annex	
1. Classification of industry groups in English	29
2. Questionnaire	31
Publications	
Previously issued on the subject	33
Publications issued by the Central Bureau of Statistics since 1 January 1982	34
Standards for Norwegian Statistics (SNS)	40

Explanation of Symbols in Tables

- Nil
- 0,0 Less than 0.05 of unit employed
- : Not for publication

FIGURREGISTER

	Side
1. Sysselsette mekanikarar mv. etter fagleg status. Verkstadtype	15
2. Gjennomsnittstal for sysselsette mekanikarar i ymse verkstadtypar	15
3. Talet på registrerte bilar pr. mekanikar i bilverkstader. 1972 - 1981	16

TABELLREGISTER

1. Hovudtal etter næringsgruppe	17
2. Bruttoproduksjonsverdi og vareinnsats, etter art og næringsgruppe. Mill.kr	17
3. Kjøp og sal av handelsvarer, etter næringsgruppe. Mill.kr	17
4. Talet på sysselsette og utførte årsverk, etter næringsgruppe	18
5. Lønskostnader etter næringsgruppe. Mill.kr	18
6. Bruttoinvestering etter art og næringsgruppe. Mill.kr	19
7. Nyskaffing av varige driftsmiddel, etter art og næringsgruppe. Mill.kr	19
8. Sal av varige driftsmiddel, etter art og næringsgruppe. Mill.kr	19
9. Hovudtal etter sysselsettingsgruppe og næringsgruppe	20
10. Hovudtal etter eigarforhold og næringsgruppe	21
11. Bedrifter, sysselsette og omsetning, etter inntektsgruppe og næringsgruppe	23
12. Hovudtal etter næringsgruppe. Fylke	24

INDEX OF FIGURES

	Page
1. Mechanics engaged in car repair shops etc. by professional status. Type of repair shops .	15
2. Average number of mechanics engaged in different types of repair shops etc.	15
3. Number of cars registered in relation to mechanics engaged in car repair shops. 1972 - 1981	16

INDEX OF TABLES

1. Principal figures by industry group	17
2. Gross value of production and cost of goods and services consumed, by type and industry group. Million kroner	17
3. Value and cost of goods sold in the same condition as purchased, by industry group. Million kroner	17
4. Persons engaged and man-years worked, by industry group	18
5. Compensation of employees by industry group. Million kroner	18
6. Gross fixed capital formation, by type and industry group. Million kroner	19
7. Acquisition of fixed assets, by type and industry group. Million kroner	19
8. Sale of fixed assets, by type and industry group. Million kroner	19
9. Principal figures by number of persons engaged and industry group. Million kroner	20
10. Principal figures by type of ownership and industry group	21
11. Establishments, persons engaged and sales, by size in terms of gross receipts and industry group	23
12. Principal figures by industry group. County	24

1. FORMAL

Fram til 1970 var reparasjonsnæringane i denne publikasjonen grupperte som industri etter Standard for næringsgruppering. Statistikk over desse næringane vart såleis innhenta som ein del av den årlege industristatistikken.

Revisjon av den internasjonale standard for næringsgruppering (ISIC), førte til at reparasjonsnæringane vart omgrupperte frå industri til tenesteytande verksemd. Dermed fall den årlege fullstendige innsamlinga av statistikk for reparasjonsnæringane bort.

Sidan 1969 er det berre bedriftsteljinga i 1974 som har gitt etter måten detaljerte statistiske opplysningar om reparasjonsnæringane. Dette har vore lite tilfredsstillande, mellom anna av omsyn til arbeidet med nasjonalrekneskapen, og Byrået har frå og med 1978 teke opp att arbeidet med å lage ein meir detaljert produksjonsstatistikk.

2. OMFANG

Statistikk over bilverkstader mv. for 1981 omfattar alle bedrifter som etter Byråets sentrale bedrifts- og føretaksregister er grupperte i næringshovudgruppe 951, Reparasjon av motorkjørety, hushaldningsapparat og varer for personleg bruk (jfr. Standard for næringsgruppering) bortsett frå der eigaren arbeider heilt åleine (einmannsbedrifter). Næringsgruppa Reparasjon av motorkjørety, inneheld og verkstader som berre utfører arbeid innafor eige føretak, til dømes NSB og andre rutebilselskap. Fram til 1980 omfatta statistikken tal berre for næringsgruppe 9513; Reparasjon av motorkjørety. Nytt for 1981 er såleis at publikasjonen i tillegg inneheld tal for næringsgruppe 9511; Reparasjon av skoty og andre lérvarer, 9512; Reparasjon av hushaldningsapparat og 9519; Reparasjonsverksemd elles.

Det sentrale bedrifts- og føretaksregisteret i Byrået er brukt ved innhentinga av statistikken.

For ajourføring av dette registeret nyttar ein no for det meste manntalet over dei som skal svare meirverdiavgift ("moms-registeret"). Dette gir Byrået høve til å få med alle nye bedrifter som er avgiftspliktige. Med få unntak er alle bedrifter registreringspliktige når venta omsetning er på 6 000 kroner eller meir.

Det er innhenta eit fullstendig sett av oppgåver frå alle bedrifter med fem eller fleire sysselsette (sjå vedlegg 2). For dei andre bedriftene er det rekna ut totaltal, med utgangspunkt i årlege oppgåver over sysselsetjing og omsetning i bedrifts- og føretaksregisteret.

3. OMGREP OG KJENNERMERKE

Bedrift

Oppgåveeininga til denne statistikken er den einskilte bedrifta. I Standard for næringsgruppering er ei bedrift definert som ei lokalt avgrensa funksjonell eining, der det hovudsakeleg blir drive aktivitetar som fell innafor ei viss næringsgruppe.

Eigarform

Bedrifta si eigarform er fastsett etter det formelt juridiske ansvarstilhøvet. Det er skilt mellom desse gruppene av eigarar:

- (1) Enkeltmannsforma, dvs. bedrift med berre ein eigar og der denne er økonomisk ansvarleg med heile formuen sin for bedrifta sine økonomiske skyldnader.
- (2) Ansvarleg selskap, dvs. bedrift med to eller fleire eigarar, som alle heftar med heile formuen sin for bedrifta sine skyldnader.
- (3) Aksjeselskap, dvs. bedrift der eigaransvaret er avgrensa til innskoten aksjekapital.
- (4) Kommandittselskap, dvs. bedrift der ein eller fleire eigarar er ansvarlege for bedrifta sine skyldnader med heile formuen sin, medan andre heftar berre med ein avgrensa (fast) sum.
- (5) Kommune, fylkeskommune og stat.
- (6) Anna eigarform. Med anna eigarforma meiner ein her partlag, institusjonar, foreiningar og andre eigartypar som ikkje er nemnde elles.

Sysseletjing

Tala omfattar alle som arbeider i bedrifta. Mellombels fråverande på grunn av sjukdom, feire, arbeidskonflikt o.l. er med, medan fråverande grunna militærtjeneste er haldne utafor. Forutan tilsette er eigarar og familiemedlemmer utan fast løn, som dagleg arbeider i enkeltmannsfirma eller ansvarleg selskap, tekne med. Sysseletjingstala gjeld gjennomsnittleg sysseletjing i året.

Lønskostnader

Lønskostnader omfattar løn etter kontrakt, andre ytingar, arbeidsgivaravgift til folketrygda og netto innbetaling til låglønsfondet.

Løn etter kontrakt omfattar løn til alle tilsette før frådrag av skattar, trygdepremiar, pensjonspremiar o.l. som dei tilsette skal betale. I tillegg til kontantløn for normal arbeidstid er overtidsgodtgjersle, provisjon, tantieme, gratiale, feriegodtgjersle og løn under militærtjeneste, sjukdom og anna fråver tekne med.

Andre ytingar omfattar mellom anna løpande pensjonsutbetalingar til tidlegare arbeidarar og funksjonærar, innbetalingar til premiefond og pensjonsreguleringsfond, tilskot til pensjonsfond, arbeidsgivardelen av premiar til sjuke- og ulukkesforsikring etablert ved tariff- eller arbeidsavtale, stønad ved ulukker i verksemdene og utgifter i samband med dei tilsette sine fritidssyslar.

Summen av løn etter kontrakt og andre ytingar, er kalla løn.

Lønskostnader omfattar ikkje godtgjersle til eigarar av enkeltmannsfirma eller ansvarleg selskap og til familiemedlemmer utan fast løn.

Bruttoproduksjonsverdi

Bruttoproduksjonsverdi er definert som summen av godtgjersle for reparasjonsarbeid for kundar (medrekna andre bedrifter i eige føretak), medrekna delar og materialar og bruttoinntekt av anna næringsverksemd. (Sal av handelsvarer er ikkje teke med.)

Meirverdiavgift er ikkje med i tala, medan andre avgifter som bedriftene betalar til det offentlege er inkludert. Tilskot som bedriftene får frå det offentlege, er ikkje tekne med.

Vareinnsats

Vareinnsatsen er definert som summen av forbruk av delar og verkstadmaterialar til reparasjons- og servicearbeid og andre driftskostnader, til dømes brenslé, kontorrekvisita, leigekostnader mv. (Innkjøp av handelsvarer er ikkje med.)

Inngåande meirverdiavgift som gir rett til frådrag er ikkje teken med.

Bearbeidingsverdi

Bearbeidingsverdi er lik bruttoproduksjonsverdi med frådrag for vareinnsats.

Handelsvarer

Handelsvarer er varer som blir selde vidare utan bearbeiding i bedrifta, til dømes bildelar som blir selde over disk til kundar, omsetning av nye og brukte bilar (medrekna toll- og importavgift) og drivstoff for sal.

Omsetning

Omsetning er summen av bruttoproduksjon og sal av handelsvarer.

Bruttoinvestering

Som bruttoinvestering er rekna innkjøp av fast kapital som bygningar og anlegg (unnateke bustader), maskinar, verkty, reiskap, inventar og transportmiddel (unnateke til privat bruk), både nye og brukte. Sal av brukt realkapital er trekt frå. Investering er gitt med frådrag for inngåande meirverdiavgift og med tillegg av investeringsavgift.

4. NOKRE HOVUDRESULTAT

Statistisk Sentralbyrå legg her for første gong fram statistikk som gir tal for heile næringshovudgruppa Reparasjon av kjørety, hushaldningsapparat og varer for personleg bruk. Statistikken syner at det var om lag 2 160 bedrifter som dreiv med reparasjonsverksemd i 1981. Om lag 1 800 dreiv med reparasjon av kjørety, 250 med reparasjon av hushaldningsapparat, 40 med reparasjon av skoty og andre lårvarer og 70 med reparasjonsverksemd elles. I desse tala er ikkje einmannsbedrifter tekne med.

Bedriftene, som sysselsette om lag 16 900 personar, hadde ein bruttoproduksjonsverdi på litt under 4 200 millionar kroner, vareinnsats på litt over 2 000 millionar kroner og lønskostnader på litt under 1 600 millionar kroner.

I næringa Reparasjon av kjørety gjekk talet på bedrifter ned med 1,5 prosent frå 1980 til 1981. Talet på sysselsette gjekk ned med 1 prosent, bruttoproduksjonsverdien auka med 8,5 prosent og lønskostnadene auka med 10,3 prosent.

På grunn av avrundingar vil ikkje alltid totaltala i sumlinjer stemme med summen av dei einskilde del-tala.

1. PURPOSE

Up to 1970 the repair industries in this publication were classified as industry according to the Standard Industrial Classification. Thus, statistics on these industries were collected as a part of the annual industrial statistics.

A revision of the International Standard Industrial Classification (ISIC), however, led to a regrouping of repair industries from industry to services. The annual collection of complete data for these groups then ceased.

Since 1969 detailed information on repair industries has only been given in the Census of Establishments 1974. This proved unsatisfactory for the national accounts work, and from 1978 the Bureau reassumed the processing of a detailed production statistics.

2. COVERAGE

The Statistics on car repair shops etc. for 1981 cover establishments classified in the main industry group 951, Repair of vehicles, household apparatus and commodities for personal use (cf. Standard Industrial Classification). Enterprises with individual proprietorship where the owner is working alone (one-man establishments) are, however, not included. The industry group Repair of vehicles also comprises repair shops which only carry out work within own enterprise, e.g. Norway's State Railways and other bus companies. Up to 1980 the statistics only presented figures for the industry group 9513; Repair of motor vehicles and motor cycles. From 1981 the statistics also comprise the industry groups 9511; Repair of shoes and other leather products, 9512; Repair of household apparatus and 9519, Other repair shops not elsewhere classified.

The collection of statistical data is based on the Bureau's Register of Establishments and Enterprises. The Census of Entrepreneurs Liable to Value Added Tax (VAT) is the main source to bring the Register of Establishments and Enterprises up to date. In this way the Bureau is informed about all new establishments liable to VAT. Registration is with few exceptions, compulsory for all establishments with an expected annual turnover of at least 6 000 kroner.

Establishments with 5 or more persons engaged have provided complete data for the statistics (see annex 2). For all other establishments data have been estimated, based on information on persons engaged and on sales from the Register of Establishments and Enterprises.

3. TERMS AND CHARACTERISTICS

Establishments

Reporting units for the statistics on car repair shops etc. is the single establishment. The Standard Industrial Classification defines an establishment as a functional unit which at a single physical location is mainly engaged in activities within a specific activity group.

Types of ownership

The type of ownership of the establishment is defined by the juridical responsibility for the liabilities of the enterprise. The types of legal organization are divided into the following sub-groups:

- (1) Individual enterprise, i.e. one-man establishment in which the owner is economically responsible with all his capital for the liabilities of the establishment.
- (2) General partnership, i.e. establishments with two or more owners being responsible with all their capital for the liabilities of the establishment.
- (3) Joint-stock company, i.e. establishments in which the owners' liabilities are limited to invested share capital.
- (4) Limited partnership, i.e. establishments in which one or more owners are responsible for the liabilities of the establishment with all their capital, whereas other members only are responsible for a limited (fixed) amount.
- (5) Local and central government
- (6) Other type of ownership. Included are co-operative societies, institutions etc. and other types of ownership not mentioned above.

Location

The location of the establishment is in accordance with the municipality classification per 1 January 1980.

Employment

The figures cover all persons working in the establishment, also persons on sick leave, vacation and strike. Persons on military leave are excluded. Included are, however, working proprietors and unpaid family workers (i.e. workers without regular pay) in individual enterprises and general partner-ships. The figures given in the tables are annual averages.

Compensation of employees

Compensation of employees comprise salaries and wages in cash and kind, other benefits and social expenses levied by law.

Gross value of production

for clients (including other establishments within the same enterprise) including parts and materials, and gross income of other industrial activities (sale of merchandise not included).

Value added tax is not included in the figures, whereas all other indirect taxes payable to the Government are included. Subsidies are not included.

Cost of goods and services consumed

Cost of goods and services consumed is defined as the total consumption of parts and workshop materials for repairing work and service and other working expenses as fuel, office accessories, rents etc. (purchase of merchandise not included).

Value added tax is not included.

Value added

Value added equals gross value of production, less cost of goods and services consumed.

Purchase and resales of merchandise

Merchandise is defined as goods bought and resold in the same condition, i.e. auto parts for sale directly to customers, sales turnover of new and used cars (including custom and import duty) and fuel for sale.

Sales

Sales equal gross value of production and resales of merchandise.

Gross fixed capital formation

Gross fixed capital formation is defined as the cost of acquired new and used fixed assets less the value of sales of used fixed assets. Gross fixed capital formation includes investment levy.

4. SOME MAIN RESULTS

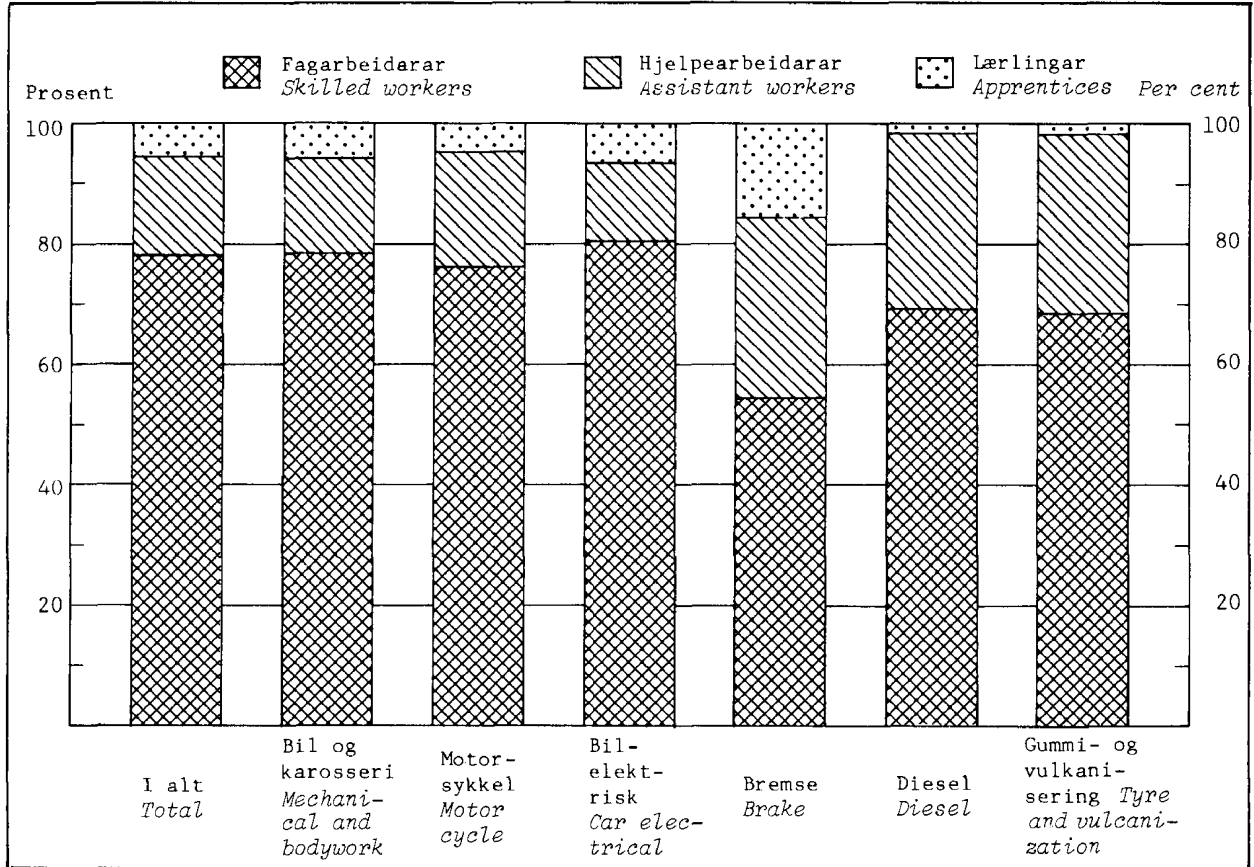
For the first time the Central Bureau of Statistics presents statistics covering the whole main industry group Repair of vehicles, household apparatus and commodities for personal use. The statistics show that about 2 160 establishments were occupied with repair of vehicles, 250 with repair of household apparatus, 40 with repair of shoes and other leather products and 70 with repair shops not elsewhere classified. One-man establishments are not included in these figures.

The establishments engaged about 16 900 persons. The gross value of production amounted to almost 4 200 million kroner, input to over 2 000 million kroner and compensation of employees to almost 1 600 million kroner.

In the industry group Repair of vehicles there was a decrease in the number of establishments of 1.5 per cent from 1980 to 1981. The number of employees decreased with 1 per cent, the gross value of production increased with 8.5 per cent and the compensation of employees increased with 10.3 per cent.

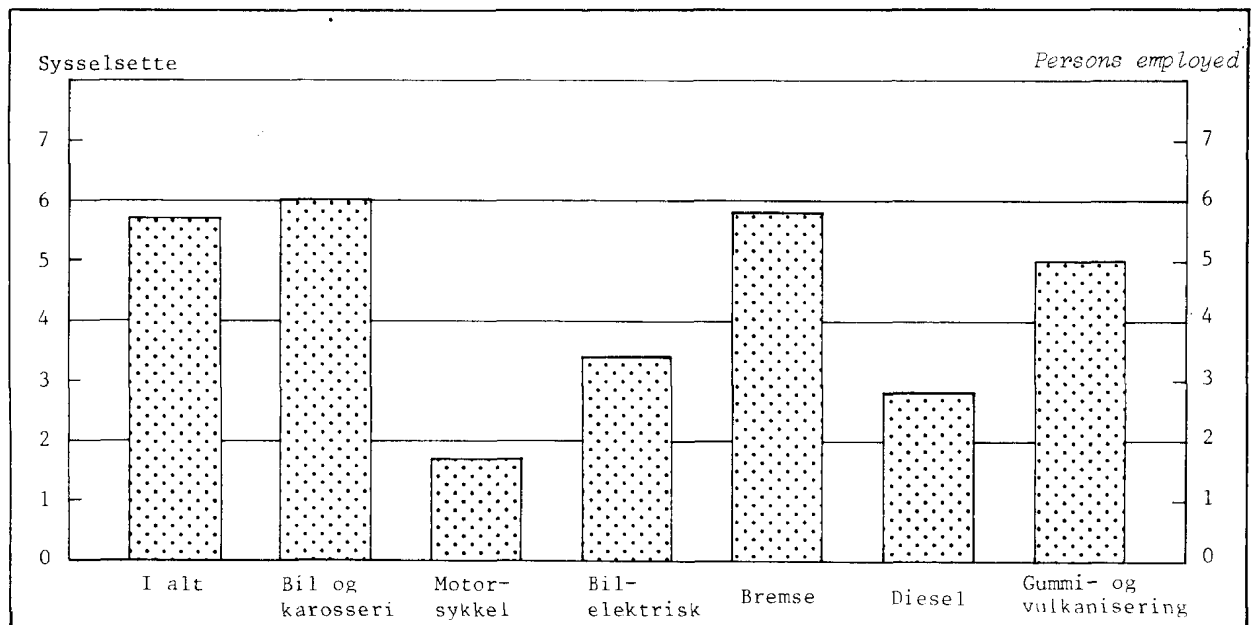
In some tables the figures are rounded independently, and constituent parts may therefore not always add to totals.

Figur 1. Sysselsette mekanikarar mv. etter fagleg status. Verkstadtype *Mechanics engaged in car repair shops etc. by professional status. Type of repair shops*



K i l d e : Vegdirektoratet, Vegtrafikkavdelingen.
Source: Directorate of Roads.

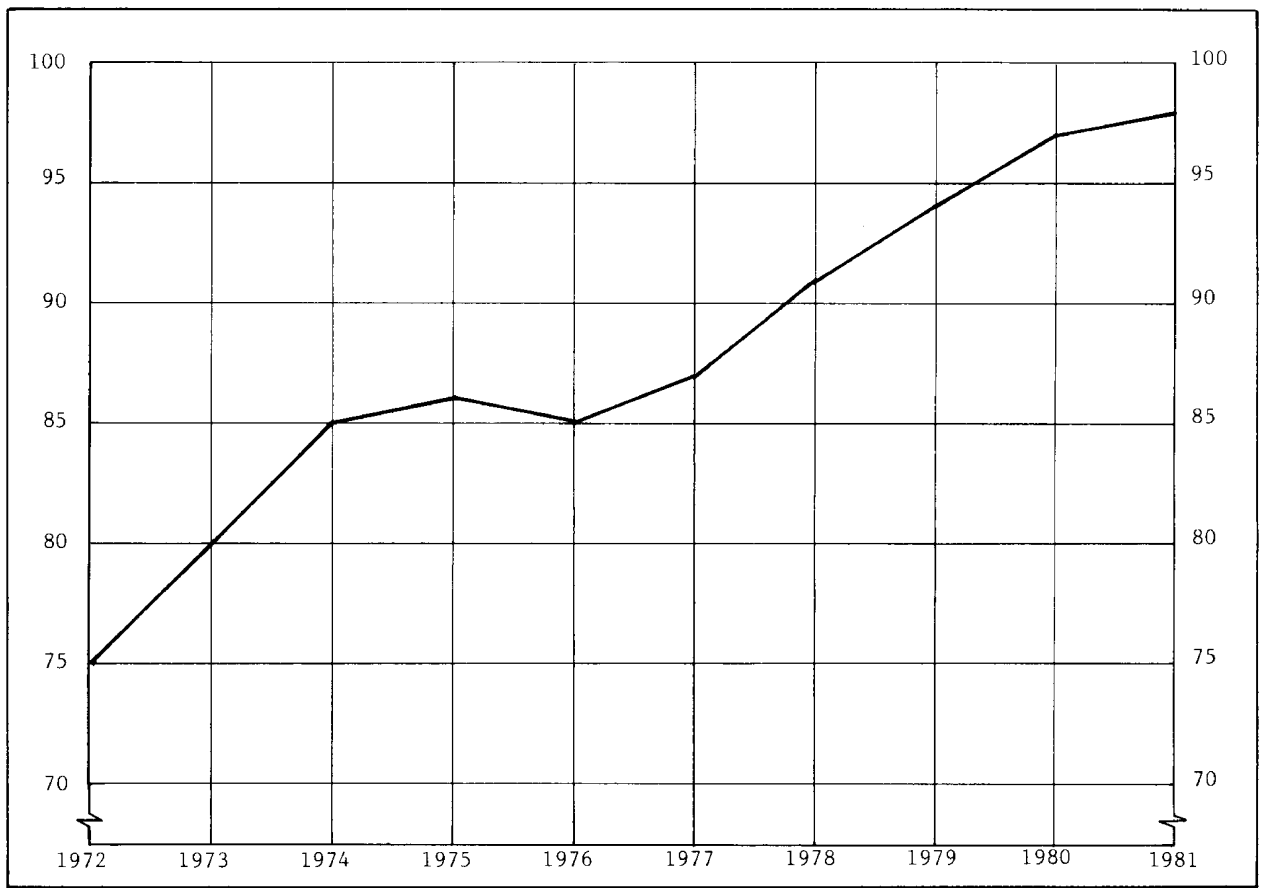
Figur 2. Gjennomsnittstal for sysselsette mekanikarar i ymse verkstadtypar¹⁾ *Average number of mechanics engaged in different types of repair shops etc.¹⁾*



1) Tala er av ymse grunnar ikkje jamnførbare med Byråets sysselsetjingstal.
1) The figures are due to different reasons not comparable with the Bureau's figures for persons engaged.

K i l d e : Vegdirektoratet, Vegtrafikkavdelingen.
Source: Directorate of Roads.

Figur 3. Talet på registrerte bilar pr. mekanikar i bilverkstader. 1972-1981 *Number of cars in relation to mechanics engaged in car repair shops. 1972-1981*



K i l d e : Vegdirektoratet, Vegtrafikkavdelingen.
Source: Directorate of Roads.

Tabell 1. Hovudtal etter næringsgruppe Principal figures by industry group

Næringsgruppe Industry group ¹	Bedrif- ter Estab- lish- ments	Syssel- sette Persons engaged	Brutto- produk- sjonsverdi Gross value of production	Vare- innsats Cost of goods and services consumed	Bear- beidings- verdi Value added	Løns- kostnader Compensa- tion of employees	Brutto- investering Gross fixed capital formation
I alt Total	2 157	16 875	4 174,4	2 047,4	2 127,0	1 564,6	206,3
9511 Reparasjon av skoty og andre l�rvarer ..	39	98	10,6	5,2	5,4	5,1	0,5
9512 Reparasjon av hus- haldningsapparat ...	256	1 114	228,0	108,1	119,9	91,9	9,5
9513 Reparasjon av motor- kj�rety	1 796	15 494	3 901,1	1 916,1	1 985,0	1 457,2	194,9
9519 Reparasjonsverksemd elles	66	169	34,8	18,1	16,6	10,5	1,4

¹ For English translation of industry groups, see annex 1.

Tabell 2. Bruttoproduksjonsverdi og vareinnsats, etter art og næringsgruppe. Mill.kr Gross value of production and cost of goods and services consumed, by type and industry group. Million kroner

Næringsgruppe Industry group ¹	Bruttoproduksjonsverdi Gross value of production			Vareinnsats Cost of goods and services consumed		
	I alt Total	Repara- sjonsinn- teker Receipts for re- pair work	Bruttoinntekt av anna n�- ringsverksemd Gross receipts of other activities	I alt Total	Forbruk av delar og verkstadmat. Consumption of repair parts and workshop material	Andre drifts- kost- nadar Other working expenses
I alt Total	4 174,4	4 147,9	26,5	2 047,4	1 571,1	476,3
9511 Reparasjon av skoty og andre l�rvarer	10,6	10,5	0,1	5,2	4,0	1,2
9512 Reparasjon av hushaldnings- apparat	228,0	226,5	1,5	108,1	84,2	23,8
9513 Reparasjon av motorkj�rety	3 901,1	3 876,4	24,7	1 916,1	1 468,8	447,3
9519 Reparasjonsverksemd elles .	34,8	34,5	0,2	18,1	14,1	4,0

¹ For English translation of industry groups, see annex 1.

Tabell 3. K p og sal av handelsvarer, etter næringsgruppe. Mill.kr Value and cost of goods sold in the same condition as purchased, by industry group. Million kroner

Næringsgruppe Industry group ¹		Sal av handels- varer Value of goods sold in the same condition as purchased	K�p av handels- varer Cost of goods sold in the same condition as purchased
I alt Total		107,3	81,9
9511 Reparasjon av skoty og andre l�rvarer		0,3	0,2
9512 Reparasjon av hushaldningsapparat		6,2	4,4
9513 Reparasjon av motorkj�rety		100,2	76,7
9519 Reparasjonsverksemd elles		0,7	0,5

¹ For English translation of industry groups, see annex 1.

Tabell 4. Talet på sysselsette og utførte årsverk, etter næringsgruppe Persons engaged and man-years worked, by industry group

Næringsgruppe Industry group ¹	Sysselsetjing Persons engaged			Årsverk utført av eigarar og tilsette Total number of man-years worked
	I alt Total	Eigarar Owners	Tilsette Employees	
I alt Total	16 875	1 370	15 505	16 041
9511 Reparasjon av skoty og andre lærvarer	98	48	50	88
9512 Reparasjon av hushaldningsapparat	1 114	228	886	1 036
9513 Reparasjon av motorkjøretøy	15 494	1 034	14 460	14 768
9519 Reparasjonsverksemd elles	169	60	109	149

¹ For English translation of industry groups, see annex 1.

Tabell 5. Lønskostnader etter næringsgruppe. Mill.kr Compensation of employees by industry group. Million kroner

Næringsgruppe Industry group ¹	Lønskostnader Compensation of employees							Lønskostnader i prosent av bearbeidings- verdi Compensation of employees in per cent of value added
	I alt Total	Løn Salaries and wages				Arbeids- givar- avgift Social expenses levied by law	Netto til låg-løns- fondet Net to the low- wage fund	
		I alt Total	Kontrakts- messig løn Salaries and wages in cash and kind	Andre ytingar Other benefits				
I alt Total	1 564,6	1 350,8	1 328,2	22,6	212,4	1,5	73,6	
9511 Reparasjon av skoty og andre lærvarer	5,1	4,4	4,3	0,1	0,7	0,0	94,4	
9512 Reparasjon av hushaldningsappa- rat	91,9	79,2	78,2	1,0	12,7	0,0	76,6	
9513 Reparasjon av motorkjøretøy	1 457,2	1 258,1	1 236,7	21,4	197,6	1,4	73,4	
9519 Reparasjonsverk- semd elles	10,5	9,1	9,0	0,1	1,4	-	63,3	

¹ For English translation of industry groups, see annex 1.

Tabell 6. Bruttoinvestering etter art og næringsgruppe. Mill.kr Gross fixed capital formation
by type and industry group. Million kroner

Næringsgruppe Industry group ¹	I alt Total	Maskinar, verktøy, reiskap og inventar Machinery, tools and other equipment	Trans- port- middel Trans- port equip- ment	Bygninger og anlegg Buildings and civil engi- neering works
I alt Total	206,3	61,2	23,7	121,4
9511 Reparasjon av skoty og andre l�rvarer	0,5	0,2	0,1	0,3
9512 Reparasjon av hushaldningsapparat	9,5	2,5	1,0	6,0
9513 Reparasjon av motorkj�rety	194,9	58,1	22,6	114,3
9519 Reparasjonsverksemd elles	1,4	0,4	0,1	0,8

¹ For English translation of industry groups, see annex 1.

Tabell 7. Nyskaffing av varige driftsmiddel, etter art og næringsgruppe. Mill.kr Acquisi-
tion of fixed assets, by type and industry group. Million kroner

Næringsgruppe Industry group ¹	I alt Total	Maskinar, verktøy, reiskap og inventar Machinery, tools and other equipment	Trans- port- middel Trans- port equip- ment	Bygninger og anlegg Buildings and civil engi- neering works
I alt Total	259,3	64,5	53,6	141,1
9511 Reparasjon av skoty og andre l�rvarer	0,7	0,2	0,1	0,4
9512 Reparasjon av hushaldningsapparat	11,3	2,6	2,1	6,6
9513 Reparasjon av motorkj�rety	245,5	61,3	51,1	133,1
9519 Reparasjonsverksemd elles	1,8	0,4	0,4	1,0

¹ For English translation of industry groups, see annex 1.

Tabell 8. Sal av varige driftsmiddel, etter art og næringsgruppe. Mill.kr Sale of fixed
assets, by type and industry group. Million kroner

Næringsgruppe Industry group ¹	I alt Total	Maskinar, verktøy, reiskap og inventar Machinery, tools and other equipment	Trans- port- middel Trans- port equip- ment	Bygninger og anlegg Buildings and civil engi- neering works
I alt Total	53,0	3,3	29,9	19,7
9511 Reparasjon av skoty og andre l�rvarer	0,1	0,0	0,1	0,1
9512 Reparasjon av hushaldningsapparat	1,9	0,1	1,1	0,7
9513 Reparasjon av motorkj�rety	50,6	3,2	28,5	18,9
9519 Reparasjonsverksemd elles	0,4	0,0	0,2	0,1

¹ For English translation of industry groups, see annex 1.

Tabell 9. Hovudtal etter sysselsetjingsgruppe og næringsgruppe Principal figures by number of persons engaged and industry group

Næringsgruppe Industry group ¹	I alt Total	Sysselsetjingsgruppe Number of persons engaged				
		-4	5-9	10-19	20-49	50-
I alt Total						
Bedrifter Establishments	2 157	1 157	476	347	156	21
Sysselsette Persons engaged	16 875	3 019	3 190	4 703	4 424	1 539
Lønnskostnader. Mill.kr Compensation of employees. Million kroner	1 564,6	192,4	278,9	459,8	459,9	173,6
Bruttoproduksjonsverdi. Mill.kr Gross value of production. Million kroner	4 174,4	704,4	822,9	1 180,6	1 137,9	328,6
Bearbeidingsverdi. Mill.kr Value added. Million kroner	2 127,0	356,4	393,6	605,7	590,0	181,2
Bruttoinvestering. Mill.kr Gross fixed capital formation. Million kroner	206,3	34,3	38,8	62,7	59,6	10,8
9511 Reparasjon av skoty og andre l�rvarer						
Bedrifter	39	38	1	-	-	-
Sysselsette	98	93	5	-	-	-
L�nskostnader. Mill.kr	5,1	5,1	-	-	-	-
Bruttoproduksjonsverdi. Mill.kr	10,6	10,6	-	-	-	-
Bearbeidingsverdi. Mill.kr	5,4	5,4	-	-	-	-
Bruttoinvestering. Mill.kr	0,5	0,5	-	-	-	-
9512 Reparasjon av husholdningsapparat						
Bedrifter	256	210	27	16	1	2
Sysselsette	1 114	521	175	222	40	156
L�nskostnader. Mill.kr	91,9	31,1	16,1	23,9	20,8	
Bruttoproduksjonsverdi. Mill.kr	228,0	104,2	38,7	56,7	28,4	
Bearbeidingsverdi. Mill.kr	119,9	52,9	21,8	29,0	16,2	
Bruttoinvestering. Mill.kr	9,5	5,0	0,5	2,8	1,2	
9513 Reparasjon av motorkj�rety						
Bedrifter	1 796	848	443	331	155	19
Sysselsette	15 494	2 268	2 978	4 481	4 384	1 383
L�nskostnader. Mill.kr	1 457,2	148,6	259,9	436,0	612,6	
Bruttoproduksjonsverdi. Mill.kr	3 901,1	565,3	773,7	1 123,9	1 438,1	
Bearbeidingsverdi. Mill.kr	1 985,0	285,8	367,6	576,8	754,8	
Bruttoinvestering. Mill.kr	194,9	27,6	38,1	59,9	69,2	
9519 Reparasjonsverksemd elles						
Bedrifter	66	61	5	-	-	-
Sysselsette	169	137	32	-	-	-
L�nskostnader. Mill.kr	10,5	10,5	-	-	-	-
Bruttoproduksjonsverdi. Mill.kr	34,8	34,8	-	-	-	-
Bearbeidingsverdi. Mill.kr	16,6	16,6	-	-	-	-
Bruttoinvestering. Mill.kr	1,4	1,4	-	-	-	-

¹ For English translation of industry groups, see annex 1.

Tabell 10. Hovudtal etter eigarforhold og næringsgruppe Principal figures by type of ownership and industry group

Næringsgruppe Industry group ¹	I alt Total	Enkelt- manns- firma Indivi- dual enter- prise	Ansvar- leg selskap General partner- ship	Aksje- og kom- manditt- (aksje) selskap Joint- stock company and partner- ship company	Parts- lag Co-ope- rative society	Kommune, fylkes- kommune og stat Local govern- ment and central govern- ment	Anna eigar- for- hold Other type of owner- ship
I alt Total							
Bedrifter Establishments	2 157	677	368	1 071	10	28	3
Sysselsette Persons engaged	16 875	2 731	1 432	11 993	61	504	154
Lønnskostnader. Mill.kr Compensa- tion of employees. Million kroner .	1 564,6	191,9	69,4	1 222,9	5,2	53,6	21,6
Bruttoproduksjonsverdi. Mill.kr Gross value of production. Million kroner	4 174,4	655,8	326,8	3 040,6	10,1	108,4	32,6
Bearbeidingsverdi. Mill.kr Value added. Million kroner	2 127,0	314,6	158,2	1 579,6	4,9	48,1	21,7
Bruttoinvestering. Mill.kr Gross fixed capital formation. Million kroner	206,3	30,2	15,8	157,3	0,2	2,5	0,2
9511 Reparasjon av skoty og andre lærvarer							
Bedrifter	39	20	14	5	-	-	-
Sysselsette	98	53	33	12	-	-	-
Lønnskostnader. Mill.kr	5,1	3,3	0,5	1,2	-	-	-
Bruttoproduksjonsverdi. Mill.kr ...	10,6	6,7	2,7	1,1	-	-	-
Bearbeidingsverdi. Mill.kr	5,4	3,4	1,4	0,6	-	-	-
Bruttoinvestering. Mill.kr	0,5	0,3	0,1	0,1	-	-	-
9512 Reparasjon av hushaldnings- apparat							
Bedrifter	256	91	69	89	7	-	-
Sysselsette	1 114	288	201	599	26	-	-
Lønnskostnader. Mill.kr	91,9	19,1	6,2	64,0	2,6	-	-
Bruttoproduksjonsverdi. Mill.kr ...	228,0	64,1	33,5	127,3	3,1	-	-
Bearbeidingsverdi. Mill.kr	119,9	32,1	17,0	69,0	1,8	-	-
Bruttoinvestering. Mill.kr	9,5	4,2	1,5	3,6	0,1	-	-

¹ For English translation of industry groups, see annex 1.

Tabell 10 (forts.). Hovudtal etter eigarforhold og næringsgruppe Principal figures by type of ownership and industry group

Næringsgruppe ¹	I alt	Enkeltmanns-firma	Ansvarleg selskap	Aksje- og kommanditt- (aksje) selskap	Partslag	Kommune, fylkeskommune og stat	Anna eigarforhold
9513 Reparasjon av motorkjøretøy							
Bedrifter	1 796	530	273	959	3	28	3
Sysselsette	15 494	2 292	1 165	11 344	35	504	154
Lønskostnader. Mill.kr	1 457,2	163,7	61,8	1 153,9	2,6	53,6	21,6
Bruttoproduksjonsverdi. Mill.kr ...	3 901,1	564,6	285,6	2 902,8	7,0	108,4	32,6
Bearbeidingsverdi. Mill.kr	1 985,0	269,8	137,2	1 505,2	3,1	48,1	21,7
Bruttoinvestering. Mill.kr	194,9	25,0	14,0	153,2	0,1	2,5	0,2
9519 Reparasjonsverksemd elles							
Bedrifter	66	36	12	18	-	-	-
Sysselsette	169	98	33	38	-	-	-
Lønskostnader. Mill.kr	10,5	5,8	0,9	3,8	-	-	-
Bruttoproduksjonsverdi. Mill.kr ...	34,8	20,4	5,0	9,4	-	-	-
Bearbeidingsverdi. Mill.kr	16,6	9,3	2,6	4,8	-	-	-
Bruttoinvestering. Mill.kr	1,4	0,7	0,2	0,4	-	-	-

¹ For English translation of industry groups, see annex 1.

Tabell 11. Bedrifter, sysselsette og omsetning, etter inntektsgruppe og næringsgruppe Establishments, persons engaged and sales, by size in terms of gross receipts and industry group

Næringsgruppe Industry group ¹	I alt Total	Inntektsgruppe. 1 000 kr Size in terms of gross receipts. 1 000 kroner					
		-199	200- 499	500- 999	1 000- 1 999	2 000- 4 999	5 000-
I alt Total							
Bedrifter Establishments	2 157	178	449	447	453	449	181
Sysselsette Persons engaged	16 875	364	1 051	1 494	2 891	5 329	5 746
Omsetning. Mill.kr Sales. Million kroner	4 281,7	23,3	158,2	342,1	721,9	1 427,8	1 608,4
9511 Reparasjon av skoty og andre lærvarer							
Bedrifter	39	19	16	3	1	-	-
Sysselsette	98	40	43	11	4	-	-
Omsetning. Mill.kr	10,8	2,3	5,1	3,4		-	-
9512 Reparasjon av hushaldningsapparat							
Bedrifter	256	47	82	66	38	18	5
Sysselsette	1 114	99	192	192	196	207	228
Omsetning. Mill.kr	234,2	5,9	28,3	47,7	108,4		43,9
9513 Reparasjon av motorkjøretøy							
Bedrifter	1 796	94	325	362	410	429	176
Sysselsette	15 494	192	758	1 249	2 665	5 112	5 518
Omsetning. Mill.kr	4 001,2	12,6	115,7	280,3	659,8	1 368,4	1 564,6
9519 Reparasjonsverksemd elles							
Bedrifter	66	18	26	16	4	2	-
Sysselsette	169	33	58	42	26	10	-
Omsetning. Mill.kr	35,5	2,5	9,1	23,9			-

¹ For English translation of industry groups, see annex 1.

Tabell 12. Hovudtal etter næringsgruppe. Fylke Principal figures by industry group. County

Næringsgruppe Industry group ¹	Bedrif- ter Estab- lish- ments	Sysse- l- sette Persons engaged	Brutto- produk- sjonsverdi Gross value of production	Bear- beidings- verdi Value added	Løns- kostnader Compensa- tion of employees	Brutto- investering Gross fixed capital formation
Million kroner						
Heile landet The whole country ...	2 157	16 875	4 174,4	2 127,0	1 564,6	206,3
9511 Reparasjon av skoty og andre lærvarer	39	98	10,6	5,4	5,1	0,5
9512 Reparasjon av hushaldnings- apparat	256	1 114	228,0	119,9	91,9	9,5
9513 Reparasjon av motorkjøretøy	1 796	15 494	3 901,1	1 985,0	1 457,2	194,9
9519 Reparasjonsverksemd elles	66	169	34,8	16,6	10,5	1,4
Østfold	126	799	196,1	98,1	69,7	9,7
9511 Reparasjon av skoty og andre lærvarer	1	2	:	:	:	:
9512 Reparasjon av hushaldnings- apparat	15	36	8,8	4,5	2,2	0,4
9513 Reparasjon av motorkjøretøy	106	753	185,7	92,8	66,9	9,2
9519 Reparasjonsverksemd elles	4	8	:	:	:	:
Akershus	161	1 032	250,2	128,5	92,8	22,0
9511 Reparasjon av skoty og andre lærvarer	1	2	:	:	:	:
9512 Reparasjon av hushaldnings- apparat	19	50	11,9	6,0	3,8	0,5
9513 Reparasjon av motorkjøretøy	136	969	236,6	121,5	88,3	21,5
9519 Reparasjonsverksemd elles	5	11	:	:	:	:
Oslo	259	2 856	668,5	344,1	293,9	24,2
9511 Reparasjon av skoty og andre lærvarer	12	32	3,7	1,9	1,5	0,2
9512 Reparasjon av hushaldnings- apparat	35	281	48,1	25,3	27,1	1,8
9513 Reparasjon av motorkjøretøy	200	2 516	612,6	314,8	263,4	22,0
9519 Reparasjonsverksemd elles	12	27	4,1	2,1	1,8	0,1

¹ For English translation of industry groups, see annex 1.

Tabell 12 (forts.). Hovedtal etter næringsgruppe. Fylke Principal figures by industry group.
County

Næringsgruppe ¹	Bedrif- ter	Syssel- sette	Brutto- produk- sjonsverdi	Bear- beidings- verdi	Løns- kostnader	Brutto- investering
Hedmark	126	937	230,9	118,7	83,4	9,1
9511 Reparasjon av skoty og andre lærvarer	-	-	-	-	-	-
9512 Reparasjon av hushaldnings- apparat	7	26	7,3	3,6	2,2	0,1
9513 Reparasjon av motorkjøretøy	116	904	222,2	114,4	80,9	9,0
9519 Reparasjonsverksemd elles	3	7	1,3	0,7	0,3	0,1
Oppland	117	770	181,0	93,7	69,4	7,4
9511 Reparasjon av skoty og andre lærvarer	3	8	:	:	:	:
9512 Reparasjon av hushaldnings- apparat	13	35	5,3	2,7	2,1	0,3
9513 Reparasjon av motorkjøretøy	100	725	173,8	90,1	66,8	7,1
9519 Reparasjonsverksemd elles	1	2	:	:	:	:
Buskerud	125	914	235,1	122,4	80,7	11,4
9511 Reparasjon av skoty og andre lærvarer	2	4	:	:	:	:
9512 Reparasjon av hushaldnings- apparat	14	69	14,4	7,8	6,2	0,5
9513 Reparasjon av motorkjøretøy	106	830	215,5	113,0	73,7	10,9
9519 Reparasjonsverksemd elles	3	11	:	:	:	:
Vestfold	106	719	170,9	96,3	65,6	3,3
9511 Reparasjon av skoty og andre lærvarer	2	4	:	:	:	:
9512 Reparasjon av hushaldnings- apparat	9	29	4,9	2,3	1,9	0,2
9513 Reparasjon av motorkjøretøy	90	675	163,9	93,0	62,8	3,0
9519 Reparasjonsverksemd elles	5	11	:	:	:	:
Telemark	87	660	154,1	79,1	58,1	8,4
9511 Reparasjon av skoty og andre lærvarer	1	3	:	:	:	:
9512 Reparasjon av hushaldnings- apparat	14	38	:	:	:	:
9513 Reparasjon av motorkjøretøy	71	617	145,8	74,7	55,7	8,1
9519 Reparasjonsverksemd elles	1	2	:	:	:	:

¹ Se note 1, side 24.

Tabell 12 (forts.). Hovudtal etter næringsgruppe. Fylke Principal figures by industry group.
 County

Næringsgruppe ¹	Bedrif- ter	Sysse- l- sette	Brutto- produk- sjonsverdi	Bear- beidings- verdi	Løns- kostnader	Brutto- investering
Aust-Agder	44	311	68,4	35,3	26,3	10,6
9511 Reparasjon av skoty og andre lêrvarer	-	-	-	-	-	-
9512 Reparasjon av hushaldnings- apparat	1	2	:	:	:	:
9513 Reparasjon av motorkjørety	42	307	:	:	:	:
9519 Reparasjonsverksemd elles	1	2	:	:	:	:
Vest-Agder	79	590	151,4	79,5	57,3	6,4
9511 Reparasjon av skoty og andre lêrvarer	2	6	:	:	:	:
9512 Reparasjon av hushaldnings- apparat	14	42	8,5	4,8	3,3	0,2
9513 Reparasjon av motorkjørety	61	537	141,7	74,1	53,2	6,1
9519 Reparasjonsverksemd elles	2	5	:	:	:	:
Rogaland	154	1 172	309,1	158,7	110,4	10,8
9511 Reparasjon av skoty og andre lêrvarer	4	10	:	:	:	:
9512 Reparasjon av hushaldnings- apparat	20	86	24,1	11,9	7,5	0,6
9513 Reparasjon av motorkjørety	128	1 065	281,1	144,8	101,6	10,2
9519 Reparasjonsverksemd elles	2	11	:	:	:	:
Hordaland	164	1 649	428,8	211,5	160,3	11,6
9511 Reparasjon av skoty og andre lêrvarer	4	10	1,0	0,5	0,6	0,1
9512 Reparasjon av hushaldnings- apparat	24	125	23,7	14,7	11,7	0,8
9513 Reparasjon av motorkjørety	124	1 486	398,1	193,3	146,1	10,5
9519 Reparasjonsverksemd elles	12	28	6,0	3,0	1,8	0,3
Sogn og Fjordane	45	350	102,9	47,9	30,6	10,1
9511 Reparasjon av skoty og andre lêrvarer	-	-	-	-	-	-
9512 Reparasjon av hushaldnings- apparat	4	10	3,4	1,7	0,6	0,2
9513 Reparasjon av motorkjørety	41	340	99,5	46,2	30,0	10,0
9519 Reparasjonsverksemd elles	-	-	-	-	-	-

¹ Se note 1, side 24.

Tabell 12 (forts.). Hovudtal etter næringsgruppe. Fylke Principal figures by industry group.
County

Næringsgruppe ¹	Bedrif- ter	Sysse- l- sette	Brutto- produk- sjonsverdi	Bear- beidings- verdi	Løns- kostnader	Brutto- investering
Møre og Romsdal	123	823	193,6	96,6	70,2	11,7
9511 Reparasjon av skoty og andre lærvarer	4	8	:	:	:	:
9512 Reparasjon av hushaldnings- apparat	11	45	9,5	4,1	3,1	2,3
9513 Reparasjon av motorkjøretøy	106	761	182,1	91,5	65,9	9,4
9519 Reparasjonsverksemd elles	2	9	:	:	:	:
Sør-Trøndelag	122	957	257,4	132,3	90,2	9,3
9511 Reparasjon av skoty og andre lærvarer	3	9	0,8	0,4	0,7	0,0
9512 Reparasjon av hushaldnings- apparat	19	70	14,1	7,7	5,1	0,4
9513 Reparasjon av motorkjøretøy	97	871	241,3	123,7	83,9	8,8
9519 Reparasjonsverksemd elles	3	7	1,2	0,6	0,4	0,1
Nord-Trøndelag	68	477	129,6	63,1	43,4	7,0
9511 Reparasjon av skoty og andre lærvarer	-	-	-	-	-	-
9512 Reparasjon av hushaldnings- apparat	7	27	:	:	:	:
9513 Reparasjon av motorkjøretøy	59	444	123,1	59,9	40,8	6,7
9519 Reparasjonsverksemd elles	2	6	:	:	:	:
Nordland	133	949	231,3	115,5	83,7	21,3
9511 Reparasjon av skoty og andre lærvarer	-	-	-	-	-	-
9512 Reparasjon av hushaldnings- apparat	18	76	16,3	8,5	4,9	0,3
9513 Reparasjon av motorkjøretøy	110	861	213,5	106,2	78,2	20,9
9519 Reparasjonsverksemd elles	5	12	1,5	0,8	0,5	0,1

¹ Se note 1, side 24.

Tabell 12 (forts.). Hovudtal etter næringsgruppe. Fylke Principal figures by industry group.
 County

Næringsgruppe ¹	Bedrif- ter	Syssel- sette	Brutto- produk- sjonsverdi	Bear- beidings- verdi	Løns- kostnader	Brutto- investering
Troms	80	708	168,9	81,1	61,4	10,4
9511 Reparasjon av skoty og andre lærvarer	-	-	-	-	-	-
9512 Reparasjon av hushaldnings- apparat	10	62	:	:	:	:
9513 Reparasjon av motorkjøretøy	69	643	152,5	72,5	56,0	9,8
9519 Reparasjonsverksemd elles	1	3	:	:	:	:
Finmark	38	202	46,3	24,6	17,3	1,4
9511 Reparasjon av skoty og andre lærvarer	-	-	-	-	-	-
9512 Reparasjon av hushaldnings- apparat	2	5	:	:	:	:
9513 Reparasjon av motorkjøretøy	34	190	:	:	:	:
9519 Reparasjonsverksemd elles	2	7	:	:	:	:

¹ Se note 1, side 24.

CLASSIFICATION OF INDUSTRY GROUPS IN ENGLISH

- 951 Repair of vehicles, household apparatus and commodities for personal use
- 9511 Repair of shoes and other leather products
- 9512 Repair of household apparatus
- 9513 Repair of motor vehicles and motor cycles
- 9514 Other repair shops not elsewhere classified

Statistisk Sentralbyrå, 11. ktr.

Postboks 510, Stasjonssida
2201 Kongsvinger
Tlf. (066) * 16 111

STATISTIKK OVER TJENESTEYTING 1982

Reparasjon av kjøretøyer, husholdnings- apparater og varer for personlig bruk

Undergitt taushetsplikt

Frist for innsending
31. mars 1983

Oppgavene er undergitt taushetsplikt. De vil bli nyttet bare til å utarbeide statistikk og vil bli oppbevart og eventuelt tilintetgjort på en betryggende måte.

951

Rettledning for utfylling av skjemaet

GENERELLE MERKNADER

Foretak (firma som i Byråets bedrifts- og foretaksregister er delt opp i flere bedrifter) får tilsendt et skjema for hver bedrift. **På dette skjema må en derfor passe på at oppgaven bare omfatter den bedrift som er angitt på navneslippen.**

Bedrifter som bare har vært i drift en del av året, må gi oppgave for den tid de var i drift. Bedrifter som har vært ute av drift hele året, må være vennlig å gi Byrådet melding om dette slik at unødige purringer kan unngås.

Oppgavene brukes til å utarbeide statistikk for tjenesteytende næringer og dessuten til ajourføring av Byråets bedrifts- og foretaksregister. De hentes inn i henhold til Stortingets vedtak av 5. mai 1956 og Kronprinsregentens resolusjon av 31. mai 1956, gitt med hjemmel i lov av 25. april 1907. Alle bedrifter som får tilsendt skjema, har plikt til å sende inn oppgaver. Dersom De mener at De ikke har plikt eller lovlig adgang til å gi oppgaver, kan De klage over pålegget innen 3 dager. Klageretten gjelder ikke spørsmålet om oppgaveplikten er rimelig eller nødvendig. Oppgavene kan Byrådet bruke bare til å utarbeide statistikk, og tall for en enkelt bedrift vil ikke bli tilgjengelige for utenforstående, heller ikke for andre offentlige institusjoner.

DE ENKELTE SPØRSMÅL PÅ SKJEMAET

1. Sysselsetting

Ta med alle som arbeider i bedriften, også midlertidig fraværende på grunn av sykdom, ferie, arbeidskonflikt o.l., men ikke på grunn av militærtjeneste. Eiere og familiemedlemmer tatt med under 1.01 skal ikke tas med under 1.02.

2. Lønnskostnader

Som lønn skal tas med samlet opptjent lønn (inkl. feriepenger, tantieme, gratiale mv.) før fradrag for skatter, trygdepremier, pensjonspremier o.l. Lønnen skal være medregnet støtte fra lavt-

lønnsfondet. Ta ikke med overføringer til lavtlønnsfondet, forskutert sykkelønn, pensjoner, arbeidsgivers andel av trygdepremier mv. Godtgjørelse til eiere av enkeltmannsfirma og til familiemedlemmer uten fast lønn tas ikke med. Godtgjorte kost- og reiseutgifter, utgifter til arbeidsklær mv. tas med under pkt. 4.10.

Pkt. 2.08. Oppgi innbetalinger av arbeiderenes bidrag til lavtlønnsfondet.

Pkt. 2.09. Oppgi støtte fra lavtlønnsfondet.

5. Produksjon mv.

Pkt. 5.02 omfatter brutto godtgjørelse for utførte reparasjoner, servicearbeid, lakkeringsarbeid, understellsbehandling etc. for kunder. Verdi av deler og annet verkstedmaterieill skal være inkludert.

Pkt. 5.06 omfatter «salg av varer over disk» og biler, dvs. varer som ikke er bearbeidd i bedriften. Kan bedriften ikke gi nøyaktig salgsverdi av delesalg «over disk», gis et anslag etter beste skjønn.

I pkt. 5.05 tas med mottatte godtgjørelser som ikke er med i 5.02 og 5.06 eller er tatt med på et annet skjema. Dette kan være inntekt av transportvirksomhet, utleie av biler, utleie av lokaler, konsulentarbeid mv. Ta ikke med finansielle inntekter som renter og dividender.

7. Avgifter

Foretak som fyller ut skjema for to eller flere bedrifter (avdelinger) kan oppgi merverdiavgift for hele foretaket under ett på skjemaet for en av bedriftene, fortrinnsvis hovedbedriftens skjema. Investeringsavgift må fordeles på de enkelte bedrifter.

For merverdi- og investeringsavgift oppgis avgiftene for de 6 terminene i 1982, hvorav 1. termin har oppgavefrist 20. april 1982 og 6. termin 20. februar 1983.

Av hensyn til samordnet bearbeiding av ulike skjematyper, er postene på dette skjema ikke alltid nummerert fortløpende.

Bedriftens navn		Kontoradresse	
Beliggenhet av verksted, utsalg o.l. Kommune		Gate/vei	
Er bedriften (sett kryss):			
<input type="checkbox"/> I vanlig drift	<input type="checkbox"/> Midlertidig ute av drift	<input type="checkbox"/> Opphørt, dato:	
<input type="checkbox"/> Under oppbygging	<input type="checkbox"/> Registrert bare for å beskytte firmanavn, varemerke e.l.	<input type="checkbox"/> Solgt, overdratt til andre (se nedenfor)	
Bedriften er solgt/overdratt til (navn, adresse og dato for endring):			
Eierform pr. 31/12 1982. (Sett kryss)			
<input type="checkbox"/> Enkeltmannsfirma	<input type="checkbox"/> Aksjeselskap	<input type="checkbox"/> Kommandittselskap	<input type="checkbox"/> Institusjon, forening
<input type="checkbox"/> Ansvarlig selskap	<input type="checkbox"/> Kommanditt-aksjeselskap	<input type="checkbox"/> Andelslag	<input type="checkbox"/> Stat
		<input type="checkbox"/> Kommune, fylkeskommune	<input type="checkbox"/> Annen eierform
Oppgi virksomhetens art og de varer og tjenester som produseres, f.eks. reparasjon, lakkering, salg av biler og bilutleie. Reparasjon av fotøyer mv. Reparasjon av radio- og fjernsynsmottakere, fryserer, vaskemaskiner og varer for husholdnings- eller personlig bruk.			

1. Sysselsetting		2. Lønnskostnader	
1.01 Eiere av enkeltmannsfirma eller ansvarlig selskap og familiemedlemmer uten fast lønn som daglig arbeider i bedriften (tas ikke med under pkt. 1.02)	Gjennomsnittlig antall	2.04 Samlet lønn som de ansatte har opptjent i året (inkl. feriepenger, betaling for bevegelige helligdager og lønn under sykdom)	1000 kr
		2.08 Til lavtlønnsfondet	
1.02 Ansatte (heltids- og deltidsansatte)		2.09 Fra lavtlønnsfondet	
1.05 Sysselsatte i alt (1.01 + 1.02)		2.10 Andre ytelser til beste for lønnstakerne	
1.08 Utførte årsverk (alle sysselsatte)		2.11 Arbeidsgiveravgift	
Eksempel: En sysselsatt på heltid og en sysselsatt en dag i uken hele året, utgjør til sammen 1 1/5 årsverk.			
4. Forbruk av varer og tjenester og kjøp av handelsvarer, ekskl. merverdiavgift		5. Produksjon av varer og tjenester, salg av handelsvarer mv., ekskl. merverdiavgift	
	1000 kr		1000 kr
4.01 Forbruk av deler og verkstedmateriell til reparasjons- og servicearbeid		5.02 Godtgjørelse for reparasjonsarbeid utført for kunder (inkl. for andre bedrifter i eget foretak), medregnet deler og materialer	
4.05 Innkjøp av handelsvarer. Dette omfatter varer som ikke bearbeides videre i bedriften, f.eks. bildeler som selges over disk til kunder. Ta også med innkjøp av biler (inkl. toll og importavgifter) og drivstoff for salg, jfr. pkt. 5.06		5.06 Salg av handelsvarer, jfr. pkt. 4.05	
4.10 Øvrige driftsomkostninger. Ta med utgifter til brensel, elektrisitet, kontorhold, leieutgifter, reparasjon og vedlikehold av maskiner o.a. utstyr etc. Ta ikke med avskrivninger, forsikringspremier eller finansielle utgifter (gjeldsrenter e.l.)		5.05 Bruttoinntekt av annen næringsvirksomhet. Virksomhetens art (spesifiser):	
4.11 Sum (4.01 + 4.05 + 4.10)		5.07 Sum (5.02 + 5.06 + 5.05)	
4.12 Av dette varer og tjenester mottatt fra andre bedrifter i eget foretak		5.14.2 Av dette levert til andre bedrifter i eget foretak	
6. Tilskott fra staten (oppgi hvilke)		7. Påløpne avgifter til staten. (Se rettledning)	
	1 000 kr		1 000 kr
		7.01 Utgående merverdiavgift	
		7.02 Fradragsberettiget inngående merverdiavgift	
		7.03 Investeringsavgift	
9. Investering mv.			
I kolonnen «Anskaffet» skal en ta med alle varige driftsmidler, nye eller brukte, som er anskaffet i året uten hensyn til om disse er aktivert på en kapitalkonto eller er ført til utgift på årets regnskap. Som varige regnes alle driftsmidler som har en brukstid på 1 år eller mer. I kolonnen «Solgt» skal en føre opp salgsværdien (erstatningssummen) av eventuelle driftsmidler solgt (erstattet) i året. Beløpene oppgis inkl. investeringsavgift.			
	Driftsmidlets art	1. Anskaffet i året 1000 kr	2. Solgt i året 1000 kr
	9.01 Maskiner, verktøy, redskap og inventar		
	9.02 Transportmidler (unntatt biler, båter og fly til privat bruk)		
	9.07 Bygninger og anlegg (unntatt boliger)		
	9.10 Sum (9.01 + 9.02 + 9.07)		

Forespørsler fra Byrået kan rettes til:

Navn og telefon

Dato, underskrift

Tidlegare utkome innan emneområdet
Previously issued on the subject

Statistikk over bilverksteder mv. Statistics on Car Repair Shops etc. 1978 NOS B 149, 1979 B 186,
Bilverkstader mv. Car Repair Shops etc. 1980 NOS B 268

Publikasjoner sende ut frå Statistisk Sentralbyrå sidan 1. januar 1982
 Publications issued by the Central Bureau of Statistics since 1 January 1982

I serien Norges offisielle statistikk (NOS):

Rekkje B

Trykt 1982

- Nr. 248 Økonomisk utsyn over året 1981 Economic Survey Sidetall 164 Pris kr 25,00
 ISBN 82-537-1647-8 ISSN 0078-1924
- 249 Folke- og bolig telling 1980 Hefte I Boligstatistikk Population and Housing Census
 1980 Volume I Housing Statistics Sidetall 138 Pris kr 15,00
 ISBN 82-537-1608-7
- 250 Lønnsstatistikk for ansatte i forsikringsvirksomhet 1. september 1981 Wage
 Statistics for Employees in Insurance Activity Sidetall 31 Pris kr 10,00
 ISBN 82-537-1706-7
- 251 Rute fart på kysten 1979 Godstransport og passasjertransport Regular Coastal Trade
 Goods and Passenger Transport Sidetall 158 Pris kr 15,00 ISBN 82-537-1707-5
- 252 Commodity List for External Trade Statistics 1982 Sidetall 126 ISBN 82-537-1708-3
- 253 Lønnsstatistikk for ansatte i bankvirksomhet 1. september 1981 Wage Statistics for
 Bank Employees Sidetall 42 Pris kr 10,00 ISBN 82-537-1711-3
- 254 Lønnsstatistikk for ansatte i forretningsmessig tjenesteyting og i interesseorganisa-
 sjoner 1. september 1981 Wage Statistics for Employees in Business Services and
 in Business, Professional and Labour Associations Sidetall 59 Pris kr 15,00
 ISBN 82-537-1712-1
- 255 Trygdestatistikk Uføre 1977 National Insurance Disabled Sidetall 224
 Pris kr 20,00 ISBN 82-537-1714-8
- 256 Regnskapsstatistikk 1980 Bergverksdrift og industri Statistics of Accounts Mining
 and Manufacturing Sidetall 165 Pris kr 15,00 ISBN 82-537-1723-7
- 257 Regnskapsstatistikk 1980 Engroshandel Statistics of Accounts Wholesale Trade
 Sidetall 109 Pris kr 15,00 ISBN 82-537-1724-5
- 258 Landbruksteljing 1979 Hefte I Eigedomstilhøve - arealressursar Census of
 Agriculture and Forestry 1979 Volume I Type of Ownership - Area Resources
 Sidetall 290 Pris kr 20,00 ISBN 82-537-1725-3
- 259 Byggearealstatistikk 1980 Building Statistics Sidetall 91 Pris kr 15,00
 ISBN 82-537-1726-1 ISSN 0550-7162
- 260 Lønnsstatistikk for arbeidere i bergverksdrift og industri 3. kvartal 1981 Wage
 Statistics for Workers in Mining and Manufacturing Sidetall 32 Pris kr 10,00
 ISBN 82-537-1728-8 ISSN 0550-0435
- 261 Stortingsvalget 1981 I Storting Elections I Sidetall 156 Pris kr 15,00
 ISBN 82-537-1729-6
- 262 Arkitektvirksomhet og byggeteknisk konsulentvirksomhet 1980 Architectural and other
 Technical Services Connected with Construction Sidetall 38 Pris kr 10,00
 ISBN 82-537-1731-8
- 263 Folketalet i kommunane 1980 - 1982 Population Statistics for Municipalities
 Sidetall 48 Pris kr 10,00 ISBN 82-537-1733-4
- 264 Sosialstatistikk 1980 Social Statistics Sidetall 88 Pris kr 15,00
 ISBN 82-537-1734-2 ISSN 0333-2055
- 265 Lønnsstatistikk for ansatte i jordbruk, gartnerier og hagebruk September 1981
 Wage Statistics for Workers and Salaried Employees in Agriculture and Horticulture
 Sidetall 36 Pris kr 10,00 ISBN 82-537-1736-9
- 266 Elektrisitetstatistikk 1980 Electricity Statistics Sidetall 102 Pris kr 15,00
 ISBN 82-537-1737-7
- 267 Inntektsstatistikk 1979 Income Statistics Sidetall 190 Pris kr 15,00
 ISBN 82-537-1738-5
- 268 Bilverkstader mv. 1980 Car Repair Shops etc. Sidetall 34 Pris kr 10,00
 ISBN 82-537-1739-3
- 269 Lønnsstatistikk for ansatte i varehandel 1. september 1981 Wage Statistics for
 Employees in Wholesale and Retail Trade Sidetall 123 Pris kr 15,00
 ISBN 82-537-1740-7
- 270 Lønnsstatistikk for sjøfolk på skip i innenriks rute fart November 1981 Wage
 Statistics for Seamen on Ships in Scheduled Coasting Trade Sidetall 26
 Pris kr 10,00 ISBN 82-537-1741-5
- 271 Bygge- og anleggsstatistikk 1980 Construction Statistics Sidetall 76
 Pris kr 15,00 ISBN 82-537-1742-3 ISSN 0550-029X
- 272 Helseinstitusjoner 1980 Health Institutions Sidetall 149 Pris kr 15,00
 ISBN 82-537-1743-1
- 273 Industristatistikk 1980 Industrial Statistics Sidetall 221 Pris kr 20,00
 ISBN 82-537-1746-6 ISSN 0078-1886
- 274 Landbruksteljing 1979 Hefte II Yrkestilhøve - Alder - Fagutdanning Census of
 Agriculture and Forestry 1979 Volume II Occupation - Age - Vocational Training
 Sidetall 112 Pris kr 15,00 ISBN 82-537-1747-4
- 275 Formuesstatistikk 1979 Property Statistics Sidetall 108 Pris kr 15,00
 ISBN 82-537-1749-0
- 276 Lønnsstatistikk for ansatte i hotell- og restaurantdrift April og oktober 1981
 Wage Statistics for Employees in Hotels and Restaurants Sidetall 45
 Pris kr 10,00 ISBN 82-537-1750-4
- 277 Helsestatistikk 1980 Health Statistics Sidetall 129 Pris kr 15,00
 ISBN 82-537-1751-2 ISSN 0332-7906

Rekkje B

Trykt 1982 (framh.)

- Nr. 278 Skogavvirkning til salg og industriell produksjon 1979-80 Roundwood Cut for Sale and Industrial Production Sidetall 53 Pris kr 15,00 ISBN 82-537-1752-0
- 279 Sjøulykkesstatistikk 1981 Marine Casualties Sidetall 58 Pris kr 15,00 ISBN 82-537-1753-9 ISSN 0332-8007
- 280 Varehandelsstatistikk 1980 Wholesale and Retail Trade Statistics Sidetall 161 Pris kr 15,00 ISBN 82-537-1754-7 ISSN 0078-1959
- 281 Strukturaltall for kommunenes økonomi 1980 Structural Data from the Municipal Accounts Sidetall 124 Pris kr 15,00 ISBN 82-537-1755-5 ISSN 0333-3809
- 282 Fiskeristatistikk 1980 Fishery Statistics Sidetall 159 Pris kr 15,00 ISBN 82-537-1762-8
- 283 Varenomenklatur Tillegg til industristatistikk 1981 Commodity Nomenclature Supplement to Industrial Statistics Sidetall 212 ISBN 82-537-1763-6
- 284 Lønns- og sysselsettingsstatistikk for ansatte i skoleverket 1. oktober 1981 Wage and Employment Statistics for Employees in Publicly Maintained Schools Sidetall 57 Pris kr 15,00 ISBN 82-537-1766-0
- 285 Tjenesteyting 1980 Forretningsmessig tjenesteyting, utleie av maskiner og utstyr, renovasjon og reingjøring, vaskeri- og renserivirksomhet Business Services, Machinery and Equipment Rental and Leasing, Sanitary and Similar Services, Laundries, Laundry Services and Cleaning and Dyeing Plants Sidetall 57 Pris kr 15,00 ISBN 82-537-1767-9
- 286 Folketallet i kommunene 1951 - 1980 I Østlandet Population in Municipalities I Sidetall 206 Pris kr 20,00 ISBN 82-537-1768-7
- 287 Folketallet i kommunene 1951 - 1980 II Sørlandet og Vestlandet Population in Municipalities II Sidetall 240 Pris kr 20,00 ISBN 82-537-1769-5
- 288 Folketallet i kommunene 1951 - 1980 III Trøndelag og Nord-Norge Population in Municipalities III Sidetall 213 Pris kr 20,00 ISBN 82-537-1770-9
- 289 Rutebilstatistikk 1980 Scheduled Road Transport Sidetall 68 Pris kr 15,00 ISBN 82-537-1771-7 ISSN 0550-0524
- 290 Landbruksteljing 1979 Hefte III Investeringar - Maskinar - Bygningar Census of Agriculture and Forestry 1979 Volume III Investments - Machines - Buildings Sidetall 200 Pris kr 15,00 ISBN 82-537-1773-3
- 291 Lønns- og sysselsettingsstatistikk for statens embets- og tjenestemenn 1. oktober 1981 Wage and Employment Statistics for Central Government Employees Sidetall 96 Pris kr 15,00 ISBN 82-537-1776-8 ISSN 0550-8622
- 292 Utdanningsstatistikk Videregående skoler 1. oktober 1980 Educational Statistics Upper Secondary Schools Sidetall 150 Pris kr 15,00 ISBN 82-537-1778-4 ISSN 0332-8031
- 293 Folkemengden etter alder og ekteskapelig status 31. desember 1981 Population by Age and Marital Status Sidetall 162 Pris kr 15,00 ISBN 82-537-1779-2 ISSN 0554-7170
- 294 Lavinntektsgrupper 1979 Low Income Groups Sidetall 95 Pris kr 15,00 ISBN 82-537-1780-6
- 295 Utdanningsstatistikk Grunnskolar 1. oktober 1981 Educational Statistics Basic Schools Sidetall 88 Pris kr 15,00 ISBN 81-537-1781-4 ISSN 0332-804X
- 296 Landbruksteljing 1979 Hefte IV Jordbruk Census of Agriculture and Forestry 1979 Volume IV Agriculture - Area Utilization Sidetall 206 Pris kr 20,00 ISBN 82-537-1783-0
- 297 Stortingsvalget 1981 II Storting Elections II Sidetall 91 Pris kr 15,00 ISBN 82-537-1785-7
- 298 Statistisk årbok 1982 Statistical Yearbook of Norway Sidetall 518 Pris kr 25,00 ISBN 82-537-1787-3 ISSN 0377-8908
- 300 Jordbruksstatistikk 1980 Agricultural Statistics Sidetall 118 Pris kr 15,00 ISBN 82-537-1788-1 ISSN 0078-1894
- 301 Veterinærstatistikk 1980 Veterinary Statistics Sidetall 84 Pris kr 15,00 ISBN 82-537-1790-3 ISSN 0303-6561
- 302 Arbeidsmarkedstatistikk 1981 Labour Market Statistics Sidetall 203 Pris kr 15,00 ISBN 82-537-1791-1 ISSN 0078-1878
- 303 Kredittmarkedstatistikk Lån, obligasjoner, aksjer mv. 1981 Credit Market Statistics Loans, Bonds, Shares etc. Sidetall 93 Pris kr 15,00 ISBN 82-537-1793-8 ISSN 0333-3744
- 304 Bygge- og anleggsstatistikk 1980 Revidert utgave Construction Statistics Revised Edition Sidetall 74 Pris kr 15,00 ISBN 82-537-1794-6 ISSN 0550-029X
- 305 Utenrikshandel 1981 I External Trade I Sidetall 348 Pris kr 20,00 ISBN 82-537-1795-4 ISSN 0078-1940
- 306 Lønnsstatistikk 1981 Wage Statistics Sidetall 105 Pris kr 15,00 ISBN 82-537-1796-2 ISSN 0078-1916
- 307 Utdanningsstatistikk Vaksenopplæring 1980/81 Educational Statistics Adult Education Sidetall 93 Pris kr 15,00 ISBN 82-537-1797-0 ISSN 0332-8058
- 308 Flyttestatistikk 1981 Migration Statistics Sidetall 88 Pris kr 15,00 ISBN 82-537-1798-9 ISSN 0550-8592
- 309 Folkemengdens bevegelse 1981 Vital Statistics and Migration Statistics Sidetall 79 Pris kr 15,00 ISBN 82-537-1799-7 ISSN 0377-8797
- 310 Lønnsstatistikk for kommunale arbeidstakere pr. 1. oktober 1981 Wage Statistics for Local Government Employees Sidetall 90 Pris kr 15,00 ISBN 82-537-1800-4
- 311 Energistatistikk 1981 Energy Statistics Sidetall 86 Pris kr 15,00 ISBN 82-537-1801-2 ISSN 0333-371X
- 312 Sivilrettsstatistikk 1981 Civil Judicial Statistics Sidetall 42 Pris kr 10,00 ISBN 82-537-1802-0 ISSN 0550-0532

Rekkje B

Trykt 1982 (framh.)

- Nr. 313 Nasjonalregnskap 1970 - 1981 National Accounts Sidetall 233 Pris kr 20,00
ISBN 82-537-1806-3
- 314 Kulturstatistikk 1982 Cultural Statistics Sidetall 178 Pris kr 15,00
ISBN 82-537-1807-1
- 315 Jaktstatistikk 1981 Hunting Statistics Sidetall 60 Pris kr 15,00
ISBN 82-537-1810-1 ISSN 0550-0400
- 316 Oljevirksomheten 1981 The Oil Activities Sidetall 77 Pris kr 15,00
ISBN 82-537-1812-8 ISSN 0333-2101
- 317 Framskrivning av folkemengden 1982 - 2025 Regionale tall Population Projections
Regional Figures Sidetall 198 Pris kr 15,00 ISBN 82-537-1813-6 ISSN 0332-8015
- 318 Utenrikshandel 1981 II External Trade II Sidetall 336 Pris kr 20,00
ISBN 82-537-1816-0 ISSN 0078-1940
- 319 Skogavvirkning til salg og industriell produksjon 1980-81 Roundwood Cut for Sale
and Industrial Production Sidetall 52 Pris kr 15,00 ISBN 81-537-1817-9
- 320 Levekårsundersøkelsen 1980 Survey of Level of Living Sidetall 206 Pris kr 20,00
ISBN 82-537-1819-5
- 321 Lønnsstatistikk for sjøfolk på skip i utenriksfart Mars 1982 Wage Statistics for
Seamen on Ships in Ocean transport Sidetall 28 Pris kr 10,00 ISBN 82-537-1821-7
- 322 Alkohol og andre rusmiddel 1981 Alcohol and Drugs Sidetall 46 Pris kr 15,00
ISBN 82-537-1827-6 ISSN 0332-7965
- 323 Lønninger og inntekter 1980 Wages, Salaries and Income Sidetall 97 Pris kr
15,00 ISBN 82-537-1828-4
- 324 Reiselevsstatistikk 1981 Statistics on Travel Sidetall 130 Pris kr 15,00
ISBN 82-537-1829-2 ISSN 0333-208X
- 325 Lakse- og sjøaurefiske 1981 Salmon and Sea Trout Fisheries Sidetall 97
Pris kr 15,00 ISBN 82-537-1830-6 ISSN 0550-0419
- 326 Samferdselsstatistikk 1981 Transport and Communication Statistics Sidetall 275
Pris kr 20,00 ISBN 82-537-1831-4 ISSN 0468-8147
- 327 Kredittmarkedstatistikk Fordringer og gjeld overfor utlandet 1980 og 1981 Credit
Market Statistics Foreign Assets and Liabilities Sidetall 92 Pris kr 15,00
ISBN 82-537-1832-2 ISSN 0333-3736
- 329 Helsepersonellstatistikk 1981 Statistics on Health Personnel Sidetall 140
Pris kr 15,00 ISBN 82-537-1835-7
- 330 Godstransport på kysten Leie- og egentransport med skip 25 - 3 000 br. tonn 1980
Coastwise Transport of Goods Transport for Hire or Reward and on Own Account by
Vessels 25 - 3 000 Gross Tons Sidetall 147 Pris kr 15,00 ISBN 82-537-1836-5
- 331 Arkitektvirksomhet og byggeteknisk konsulentvirksomhet 1981 Architectural and other
Technical Services Connected with Construction Sidetall 39 Pris kr 10,00
ISBN 82-537-1841-1
- 332 Veitrafikkulykker 1981 Road Traffic Accidents Sidetall 184 Pris kr 15,00
ISBN 82-537-1843-8 ISSN 0468-8198
- 333 Arealbruksstatistikk for tettsteder Land-Use Statistics for Urban Settlements
Sidetall 161 Pris kr 15,00 ISBN 82-537-1844-6
- 334 Regional dødelighet 1976 - 1980 Regional Mortality Sidetall 99 Pris kr 15,00
ISBN 82-537-1845-4
- 335 Byggearealstatistikk 1981 Building Statistics Sidetall 91 Pris kr 15,00
ISBN 82-537-1846-2 ISSN 0550-7162
- 336 Kredittmarkedstatistikk Private og offentlige banker 1981 Credit Market Statistics
Private and Public Banks Sidetall 293 Pris kr 20,00 ISBN 82-537-1847-0
- 337 Kredittmarkedstatistikk Private kredittforetak og finansieringsselskaper 1981
Credit Market Statistics Private Credit Enterprises and Private Financial
Companies Sidetall 106 Pris kr 15,00 ISBN 82-537-1848-9 ISSN 0333-3752
- 338 Statistisk varefortegnelse for utenrikshandelen 1983 Sidetall 140 ISBN 82-537-1849-7
- 339 Skattestatistikk Inntektsåret 1980 Tax Statistics Income Year 1980 Sidetall 206
Pris kr 20,00 ISBN 82-537-1851-9
- 340 Dødsårsaker 1981 Hovedtabeller Causes of Death Main Tables Sidetall 99
Pris kr 15,00 ISBN 82-537-1853-5 ISSN 0550-032X

Trykt 1983

- 342 Helseinstitusjoner 1981 Health Institutions Sidetall 120 Pris kr 15,00
ISBN 82-537-1858-6 ISSN 0333-3701
- 343 Statistisk fylkeshefte 1983 Østfold Sidetall 239 Pris kr 24,00
- 361 Kriminalstatistikk Forbrytelser etterforsket Reaksjoner Fengslinger 1981
Criminal Statistics Crimes Investigated Sanctions Imprisonments Sidetall 200
Pris kr 20,00 ISBN 82-537-1857-8 ISSN 0333-3914
- 364 Utdanningsstatistikk Oversikt 1. oktober 1980 Educational Statistics Survey
Sidetall 116 Pris kr 18,00 ISBN 82-537-1883-7
- 365 Lønnsstatistikk for ansatte i forretningsmessig tjenesteyting og i interesseorganisa-
sjoner 1. september 1982 Wage Statistics for Employees in Business Services and
in Business, Professional and Labour Associations Sidetall 60 Pris kr 18,00
ISBN 82-537-1884-5
- 366 Fiskeristatistikk 1981 Fishery Statistics Sidetall 162 Pris kr 18,00
ISBN 82-537-1886-1 ISSN 0333-3728

Rekkje B

Trykt 1983 (framh.)

- Nr. 367 Lønnsstatistikk for ansatte i forsikringsvirksomhet 1. september 1982 Wage
Statistics for Employees in Insurance Activity Sidetall 40 Pris kr 12,00
ISBN 82-537-1888-8
- 368 Veterinærstatistikk 1981 Veterinary Statistics Sidetall 83 Pris kr 18,00
ISBN 82-537-1889-6 ISSN 0303-6561
- 370 Bilverkstader mv. 1981 Reparasjon av kjørety, hushaldningsapparat og varer for
personleg bruk Car Repair Shops etc. Repair of Vehicles, Household Apparatus
and Commodities for Personal Use Sidetall 40 Pris kr 12,00 ISBN 82-537-1893-4

I serien Statistiske analyser (SA) - ISSN 0333-0621

- Nr. 45 Sosialt utsyn 1980 Social Survey Sidetall 284 Pris kr 20,00 ISBN 82-537-1201-4
- 46 Ressursregnskap Resource Accounts Sidetall 198 Pris kr 20,00 ISBN 82-537-1513-7
- 47 Private husholdningers forbruk i 1970-årene Consumption of Private Households in the
1970s Sidetall 86 Pris kr 15,00 ISBN 82-537-1757-1
- 48 Boligforhold og boustgifter Housing Conditions and Housing Expenditure
Sidetall 87 Pris kr 15,00 ISBN 82-537-1777-6

I serien Samfunnsøkonomiske studier (SØS) - ISSN 0085-4344

- Nr. 47 Fruktbarhetsutvikling og fruktbarhetsteorier Norge i et internasjonalt perspektiv
Trends and Theories in Fertility Norway in an International Context Sidetall
120 Pris kr 15,00 ISBN 82-537-1236-7
- 48 Framskriving av arbeidsstyrken 1979 - 2000 Labour Force Projections Sidetall 109
Pris kr 15,00 ISBN 82-537-1556-0
- 49 Fruktbarhet blant norske kvinner Resultater fra Fruktbarhetsundersøkelsen 1977
Fertility among Norwegian Women Results from the Fertility Survey Sidetall 349
Pris 20,00 ISBN 82-537-1621-4
- 50 Flyttemønstre Norge 1971 - 1974 Patterns of Migration Norway 1971 - 1974
Sidetall 238 Pris kr 15,00 ISBN 82-537-1709-1 ISSN 0085-4344
- 51 Utdanning og sosial bakgrunn Education and Social Background Sidetall 210
Pris kr 15,00 ISBN 82-537-1759-8
- 52 Econometrics of Incomplete Cross-Section/Time-Series Data: Consumer Demand in
Norwegian Households 1975 - 1977 Økonometrisk analyse av ufullstendige
tverrsnitt/tidsserie data: Konsumeterspørsele i norske husholdninger 1982
Sidetall 307 Pris kr 20,00 ISBN 82-537-1782-2 ISSN 0085-4344

I serien Artikler frå Statistisk Sentralbyrå (ART) - ISSN 0085-431X

- Nr. 125 MIFO - En modell for analyse av folketrygdens alderspensjon MIFO-A Model for Analysis
of the Old Age Pension of the National Insurance Sidetall 43 Pris kr 10,00
ISBN 82-537-1239-1
- 126 The Consumption Function and the Life Cycle Hypothesis: An Analysis of Norwegian
Household Data Konsumfunksjonen og livsinntekthypotesen: En analyse av norske
husholdningsdata Sidetall 22 Pris kr 10,00 ISBN 82-537-1248-0
- 127 Estimating Economic Relations from Incomplete Cross-Section/Time-Series Data
Estimering av økonomiske relasjoner på grunnlag av ufullstendige tverrsnitt-tids-
seriedata Sidetall 21 Pris kr 10,00 ISBN 82-537-1593-5
- 128 Macroeconomic Models for Medium and Long-Term Planning Makroøkonomiske modeller for
planlegging på mellomlang og lang sikt Sidetall 35 Pris kr 10,00
ISBN 82-537-1603-6
- 129 Jobb, barn og likestilling Om kvinners tilpasning til arbeid og familie Work,
Children and Equality on the Adaption of Women to Work and Family
Sidetall 24 Pris kr 10,00 ISBN 82-537-1617-6
- 130 Trends in Demographic Structure in Norway 1960 - 2000 Endringer i befolkningsstruk-
turen i Norge 1960 - 2000 Sidetall 56 Pris kr 10,00 ISBN 82-537-1620-6
- 131 A Review of Models and Data in the Norwegian System of Economic Planning En oversikt
over modeller og data i norsk økonomisk planlegging Sidetall 32 Pris kr 10,00
ISBN 82-537-1631-1
- 132 Barnetall og yrkesaktivitet Number of Children and Female Employment Sidetall 52
Pris kr 15,00 ISBN 82-537-1643-5
- 133 Using the Oil and Gas Revenues: The Norwegian Case Virkninger av bruk av olje- og
gassinntekter i Norge Sidetall 19 Pris kr 10,00 ISBN 82-537-1652-4
- 134 Norwegian Fertility Survey 1977 A Summary of Findings Fruktbarhetsundersøkelsen
1977 Et sammendrag av resultatene Sidetall 22 Pris kr 10,00 ISBN 82-537-1710-5
- 135 Fødselstallene i Norge 1950 - 1975 Endringsfaktorer Births in Norway 1950 - 1975
Components of Change Sidetall 81 Pris kr 15,00 ISBN 82-537-1716-4
- 136 MODEX - En modell for verdenshandelen og norsk eksport av bearbejdede industrivarer
A Model of World Trade and the Norwegian Export of Manufactured Goods Sidetall 35
Pris kr 10,00 ISBN 82-537-1717-2

I serien Artikler frå Statistisk Sentralbyrå (ART) - ISSN 0085-431X (framh.)

- Nr. 137 Three Decades of the Conference of European Statisticians: Past Achievements and Perspectives for the Future Den europeiske sjefsstatistikerkonferanse gjennom tre ti-år: Mål som vart nådd og perspektiv for framtida Sidetall 22 Pris kr 10,00 ISBN 82-537-1823-3
- 138 Befolkningsutviklingen i Norge fram til år 2025 The Changes of Population in Norway to 2025 1982 Sidetall 83 Pris kr 15,00 ISBN 82-537-1852-7 ISSN 0085-431X
- 139 Compilation of Input-Output Tables in Norway Beregning og sammenstilling av kryssløpstabeller i Norge 1983 Sidetall 37 Pris kr 12,00 ISBN 82-537-1885-3 ISSN 0085-431X

I serien Rapporter frå Statistisk Sentralbyrå (RAPP) - ISSN 0332-8422

Trykt 1982

- Nr. 82/1 Praktiske eksempler på måling av latente variable: Sammenhengen mellom subjektive og objektive indikatorer på arbeidsforhold Sidetall 57 Pris kr 15,00 ISBN 82-537-1649-4
- 82/2 Inngåelse og oppløsning av ekteskap etter alder og varighet Formation and Dissolution of Marriage by Age and Duration Sidetall 77 Pris kr 15,00 ISBN 82-537-1650-8
- 82/3 En revidert versjon av skattemodellen LOTTE Sidetall 63 Pris kr 15,00 ISBN 82-537-1648-6
- 82/4 Arbeidsmiljø 1980 Noen hovedresultater Sidetall 79 Pris kr 15,00 ISBN 82-537-1715-6
- 82/5 Naturressurser 1981 Sidetall 29 Pris kr 10,00 ISBN 82-537-1651-6
- 82/6 Nettoflytting og arbeidsmarked i fylkene En foreløpig analyse av sammenhengen Sidetall 68 Pris kr 15,00 ISBN 82-537-1718-0
- 82/7 Arealbruk i norske byer og tettsteder Sidetall 183 Pris kr 15,00 ISBN 82-537-1720-2
- 82/8 Attitudes to Norwegian Development Assistance 1980 Sidetall 68 Pris kr 15,00 ISBN 82-537-1719-9
- 82/9 Om måling av ulikskap Sidetall 73 Pris kr 15,00 ISBN 82-537-1721-0
- 82/10 Levekårsundersøkelsen 1980 Dokumentasjon Del II Sidetall 88 Pris kr 15,00 ISBN 82-537-1722-9
- 82/11 Forbruk av fast brensel i husholdninger 1960 - 1980 Sidetall 41 Pris kr 10,00 ISBN 82-537-1735-0
- 82/12 Strukturundersøkelse for bygg og anlegg Industribygg Sidetall 58 Pris kr 15,00 ISBN 82-537-1732-6
- 82/13 Statistikkbrugerundersøkelsen 1980-81 Resultater fra en postundersøkelse om bruk og vurdering av offisiell statistikk Sidetall 91 Pris kr 15,00 ISBN 82-537-1748-2
- 82/14 Nasjonalregnskap 1975 - 1976 Inntekts- og kapitalkonti System og beregningsmetoder Sidetall 84 Pris kr 15,00 ISBN 82-537-1745-8
- 82/15 Oppfølging av Flyttemotivundersøkelsen 1972 En studie av tilbakeflytting Sidetall 93 Pris kr 15,00 ISBN 82-537-1784-9
- 82/16 Det norske nasjonalregnskapet Dokumentasjonsnotat nr. 12 Beregning av investering, realkapital og kapitalslit Sidetall 50 Pris kr 10,00 ISBN 82-537-1756-3
- 82/17 Ressursregnskap for fisk Sidetall 52 Pris kr 15,00 ISBN 82-537-1765-2
- 82/18 Behov for tilsynsordninger for barn 7-12 år Sidetall 32 Pris kr 10,00 ISBN 82-537-1772-5
- 82/19 Skatter og overføringer til private Historisk oversikt over satser mv. Årene 1969 - 1982 Sidetall 78 Pris kr 15,00 ISBN 82-537-1786-5
- 82/20 70-åras feriereiser Sidetall 38 Pris kr 10,00 ISBN 82-537-1805-5
- 82/21 Friperioder og ferieturer Omfang og fordeling over året Sidetall 36 Pris kr 10,00 ISBN 82-537-1804-7

I serien Rapporter fra Statistisk Sentralbyrå (RAPP) - ISSN 0332-8422 (forts.)

Trykt 1982

- Nr. 82/22 Siktet for forbrytelser - Hva skjer videre En undersøkelse av siktede i januar og februar 1973 Charged for Crimes - What Happens during the Procedure A survey on Persons Charged for Crimes in January and February 1973 Sidetall 40 Pris kr 15,00 ISBN 82-537-1820-9
- 82/23 Bilhald og bilutgifter Sidetall 51 Pris kr 10,00 ISBN 82-537-1803-9 ISSN 0332-8422
- 82/24 Metoder for framskriving av fiskeflåtens kostnader Sidetall 57 Pris kr 15,00 ISBN 82-537-1818-7
- 82/25 Kvantifisering av konjunkturbarometerinformasjon Sidetall 67 Pris kr 15,00 ISBN 82-537-1809-8
- 82/26 Energireserver Sidetall 40 Pris kr 15,00 ISBN 82-537-1814-4
- 82/27 Aktuelle skattetall 1982 Current Tax Data Sidetall 47 Pris kr 10,00 ISBN 82-537-1822-5
- 82/28 Statistisk Sentralbyrå Perspektiv for 1980-årene Central Bureau of Statistics Perspectives for the 1980s Sidetall 40 Pris kr 15,00 ISBN 82-537-1826-8
- 82/29 Engrosprisstatistikk Engrosprisindeks Produsentprisindeks Sidetall 120 Pris kr 15,00 ISBN 82-537-1833-0
- 82/30 Referansearkiv for naturressurs- og forurensningsdata: Arealoppgaver i sentralforvaltningen Sidetall 132 Pris kr 15,00 ISBN 82-537-1838-1
- 82/31 MODIS IV Detaljerte virkningstabeller for 1981 Sidetall 271 Pris kr 20,00 ISBN 82-537-1840-3
- 82/32 Etablering og nedlegging av industribedrifter Sidetall 67 Pris kr 15,00 ISBN 82-537-1878-0
- 82/33 Undersøkelse om kopiering i skoleverket 1981/82 Sidetall 58 Pris kr 10,00 ISBN 82-537-1855-1
- 82/34 Pasientstatistikk 1980 Statistikk fra Det økonomiske og medisinske informasjonssystem Sidetall 69 Pris kr 15,00 ISBN 82-537-1854-3
- 82/35 Planregnskap for Østfold 1981 - 1992 Hovedresultater Sidetall 50 Pris kr 10,00 ISBN 82-537-1850-0

Trykt 1983

- Nr. 83/1 Naturressurser 1982 Foreløpige nøkkeltall fra ressursregnskapene for energi, mineraler, skog, fisk og areal Sidetall 62 Pris kr 15,00 ISBN 82-537-1837-3

Standardar for norsk statistikk (SNS)
Standards for Norwegian Statistics (SNS)

I denne serien vil Byrået samle alle statistiske standardar etter kvart som dei blir reviderte. Til no er utkome: Nr. 1 Kontoplanen i nasjonalregnskapet og nr. 2 Standard for næringsgruppering. Andre standardar som gjeld, er trykte i serien Statistisk Sentralbyrås Håndbøker (SSH):

Nr. 13	Standard for handelsområder	Andre publikasjoner i serien SSH:
" 24	Standard for gruppering av sykdommer - skader - dødsårsaker i offentlig norsk statistikk	Nr. 30 Lov, forskrifter og overenskomst om folkeregistrering
" 28	Standard for utdanningsgruppering i offentlig norsk statistikk	" 36 Produksjonsindeks for bergverksdrift, industri og kraftforsyning
" 35	Standard for kommuneklassifisering	" 42 Engrosprisstatistikk Engrosprisindeks Produsentprisindeks
" 38	Internasjonal standard for varegruppering i statistikken over utenrikshandelen (SITC-Rev. 2)	

Pris kr 12,00

Publikasjonen kjem ut i kommisjon hos H. Aschehoug & Co. og Universitetsforlaget, Oslo, og er til sals hos alle bokhandlarar.

ISBN 82-537-1893-4