


NORGES OFFISIELLE STATISTIKK



INDUSTRISTATISTIKK 1980

INDUSTRIAL STATISTICS 1980

STATISTISK SENTRALBYRA
CENTRAL BUREAU OF STATISTICS OF NORWAY

NORGES OFFISIELLE STATISTIKK B 273



INDUSTRISTATISTIKK
1980

INDUSTRIAL STATISTICS
1980

STATISTISK SENTRALBYRA
OSLO — KONGSVINGER 1982

ISBN 82 - 537 - 1746-6
ISSN 0078 - 1886

FORORD

Industristatistikken for 1980 er hovedsakelig utarbeidd etter de samme retningslinjer som for 1979. Foruten tabeller fra den årlige industristatistikken omfatter denne publikasjonen også tabeller fra annen statistikk for industrien. Den har derfor form av en industristatistisk årbok.

Den årlige industristatistikken gir først og fremst detaljerte struktur tall for industrien. Dette krever både lang innsamlingstid og bearbeidingstid, og statistikken vil derfor ikke kunne gi aktuelle konjunkturtall. Men parallelt med den årlige industristatistikken blir det utarbeidd en rekke måneds- og kvartalstall (månedlig produksjonsindeks, kvartalsvis investerings-, lager-, ordre- og lønnsstatistikk og konjunkturbarometer) som ved første gangs publisering i Statistisk ukehefte gir svært aktuelle opplysninger for industrien. Regnskapsstatistikk for industriforetak blir for 1980, som for tidligere år, offentliggjort i egen publikasjon.

Varenomenklaturen som nyttes i industristatistikken er utgitt i serien Norges offisielle statistikk og følger som særskilt vedlegg til publikasjonen.

Enkelte hovedtall for 1980 er publisert i Statistisk ukehefte nr. 7, 1982.

Statistisk Sentralbyrå, Oslo, 17. mars 1982

Arne Øien

Svein Lasse Røgeberg

PREFACE

The industrial statistics for the year 1980 appear mainly in the same form as for the year 1979. In addition to tables from the annual industrial statistics, the publication Industrial Statistics 1980 also includes tables from other statistics for the mining and manufacturing industries. The publication therefore appears as a statistical yearbook for the mining and manufacturing industries.

The main purpose of the annual industrial statistics is to give detailed figures for the industrial structure. This requires a long time of both collection and preparation, and therefore the annual industrial statistics will not be able to give current figures for the short-term economic cycles. However, parallel to the annual industrial statistics the Bureau also produces monthly and quarterly statistics (monthly index of industrial production, quarterly statistics of investments, stocks, orders and wages and also business tendency surveys) which give current figures for the industry, first published in the Weekly Bulletin of Statistics. Statistics of accounts for enterprises in mining and manufacturing are for 1980 as for previous years presented in a separate publication.

The commodity classification used in the industrial statistics is published in the series Norway's Official Statistics (NOS).

Principal figures for the year 1980 have been published in the Weekly Bulletin of Statistics no. 7, 1982.

Central Bureau of Statistics, Oslo, 17 March 1982

Arne Øien

Svein Lasse Røgeberg

INNHold

	Side
Figurregister	7
Tabellregister	8
Tekstdel	
Årlig industristatistikk	13
1. Omfang	13
2. Bedriftsdefinisjoner	13
3. Næringsgrupperingen	14
4. Kjennemerker	15
5. Tilgang og avgang av bedrifter og sysselsatte	21
6. Noen hovedresultater	23
Annen statistikk	24
Tekst på engelsk	25
Tabell- og figurdel	34
Vedlegg	
1. Næringsgrupperingen på engelsk	203
2. Kjennemerker på engelsk	207
3. Skjema for 1980	209
Utkomne publikasjoner	
Tidligere utkommet innen emneområdet	213
Publikasjoner sendt ut fra Statistisk Sentralbyrå siden 1. januar 1981	214
Standarder for norsk statistikk (SNS)	221

Standardtegn i tabeller

- . Tall kan ikke forekomme
- .. Oppgave mangler
- : Tall kan ikke offentliggjøres
- Null eller mindre enn
0,5 av den brukte enhet
- * Foreløpig tall
- Brudd i den loddrette serie
- r Rettet siden forrige utgave

CONTENTS

	Page
Index of figures	10
Index of tables	11
Text	
Annual industrial statistics	25
1. Coverage	25
2. Definition of establishment	25
3. Classification system	26
4. Characteristics	26
5. Gains and losses of establishments and persons engaged	32
6. Some main results	33
Tables and figures	34
Annexes	
1. The activity classification	203
2. Characteristics	207
3. Questionnaire for 1980	209
Publications	
Previously issued on the subject	213
Publications issued by the Central Bureau of Statistics since 1 January 1981	214
Standards for Norwegian Statistics (SNS)	221

Explanation of Symbols in Tables

- . Category not applicable
- .. Data not available
- : Not for publication
- Nil or less than 0.5 of unit employed
- * Provisional or preliminary figure
- Break in the homogeneity of a vertical series
- r Revised since the previous issue

FIGURREGISTER

	Side
1. Aksjekursindeks 1/1 1972 = 100	37
2. Produksjonsindeks (bruttoprodukt). Månedlig. 1975 = 100	88
3. Forbruk av brensel og elektrisk kraft i store bedrifter. 1970 - 1980. Relative tall. 1972 = 100	97
4. Kvartalsvise investeringer. Antatte investeringer i bergverk, industri og kraftfor- syning. 1975 - 1982	109
5. Lagerindeks. 1970 = 100	119
6. Ordreindeks. Gjennomsnitt 1976 = 100	122
7. Sysselsatte i store bedrifter. Fylke	154
8. Sysselsatte pr. bedrift i store bedrifter. Fylke	155
9. Bearbeidingsverdi pr. sysselsatt i store bedrifter. Fylke	156
10. Bruttoinvesteringer i alt og pr. sysselsatt i store bedrifter. Fylke	157
11. Jernmalm- og svovelkisgruver. Produksjonsmengde og beliggenhet	200
12. Koppermalm-, sink- og blymalmgruver. Produksjonsmengde og beliggenhet	201

TABELLREGISTER

Side

Generelt

1. Nasjonalregnskapstall. Faktorinntekt, lønnskostnader og driftsresultat. 1977 - 1981. Mill.kr	34
2. Nasjonalregnskapstall etter næringshovedgruppe. 1979 og 1980. Mill.kr	35
3. Sammenhengen mellom industristatistikken og Nasjonalregnskapet. 1979 og 1980. Mill.kr ...	36
4. Utvalgte hovedtall for bergverksdrift og industri. 1950 - 1980	38
5. Hovedtall for bergverksdrift og industri	39
6. Hovedtall for store bedrifter i bergverksdrift og industri. 1971 - 1980	42
7. Hovedtall for alle bedrifter, etter næringshovedgruppe	46
8. Hovedtall for alle bedrifter, etter næringshovedgruppe. Prosent	50
9. Hovedtall for alle bedrifter i de enkelte næringshovedgrupper. 1979 = 100	51
10. Hovedtall for store bedrifter, etter næringsundergruppe	52
11. Bearbeidingsverdi for store bedrifter, etter næringsundergruppe. 1 000 kr	55
12. Nøkkeltall for store bedrifter, etter næringsundergruppe	58
13. Bedrifter, sysselsatte og bruttoproduksjonsverdi, etter næringsundergruppe. Alle bedrifter og store bedrifter i prosent av alle bedrifter	61

Gruppering etter størrelse og næring

14. Homogenitetstall (dekningsgrad og spesialiseringsgrad) for store bedrifter	64
15. Alle bedrifter etter sysselsettingsgruppe og næringsundergruppe	69
16. Industriforetak etter sysselsettingsgruppe og næringshovedgruppe	72
17. Hovedtall for alle bedrifter i de enkelte næringshovedgrupper, etter sysselsettingsgruppe .	73

Bruttoproduksjonsverdi og omsetning

18. Bruttoproduksjonsverdi i store bedrifter, etter næringsundergruppe. 1 000 kr	78
19. Produksjonsindeks (bruttoprodukt). Årlig. 1973 - 1981. 1975 = 100	81
20. Produksjonsindeks (bruttoprodukt). Månedlig. 1979 - 1981. 1975 = 100	82
21. Bruttoprodukt pr. årsverk. 1971 - 1979. 1975 = 100	89
22. Bruttoprodukt pr. timeverk. 1971 - 1979. 1975 = 100	90
23. Omsetning i store bedrifter, etter næringsundergruppe. 1 000 kr	91

Vareinnsats

24. Vareinnsats i store bedrifter, etter næringsundergruppe. 1 000 kr	94
25. Forbruk av brensel, drivstoffer og elektrisk kraft i store bedrifter, etter næringshoved- gruppe	98

Avgifter og tilskott

26. Merverdiavgift, andre avgifter og tilskott i store bedrifter, etter næringsundergruppe. 1 000 kr	100
---	-----

Investerings og brannforsikringsverdi

27. Bruttoinvestering i store bedrifter, etter næringsundergruppe. 1979 og 1980. 1 000 kr	103
28. Anskaffelser av varige driftsmidler i store bedrifter, etter næringshovedgruppe. 1 000 kr .	106
29. Kvartalsvise investeringer. Antatte og utførte investeringer i bergverksdrift, industri og kraftforsyning. 1975 - 1982. Millioner kroner og i prosent av utførte investeringer	107
30. Kvartalsvise investeringer. Utførte investeringer i alt, etter bransje. Mill.kr	108
31. Foretakenes totale forsknings- og utviklingsutgifter, etter bransje. 1979 og 1980	110
32. Brannforsikringsverdi i store bedrifter, etter næringsundergruppe. 1 000 kr	111

<u>Lager</u>	Side
33. Lager i store bedrifter, etter næringsundergruppe. 1 000 kr	114
34. Kvartalsvis lagerindeks. 1978 - 1981. 1970 = 100	117
 <u>Ordre</u>	
35. Kvartalsvis ordreindeks. Ordretilgang og ordrerreserve. 1979 - 1981. Indeks over verdien av ordretilgangen og ordrerreserven for produksjon av metaller og verkstedprodukter, produksjon av tekstilvarer, produksjon av klær og skotøy og produksjon av kjemiske råvarer. Gjennomsnitt 1976 = 100	120
 <u>Sysselsetting og lønnskostnader</u>	
36. Sysselsetting i store bedrifter, etter næringsundergruppe	123
37. Lønnskostnader i store bedrifter, etter næringsundergruppe. 1 000 kr	126
38. Fravær blant menn og kvinner i enkelte bransjer. 1979 og 1980. Prosent	129
39. Arbeidskonflikter. 1977 - 1980. Berørte lønntakere og tapte arbeidsdager, etter næringsområde	130
40. Gjennomsnittlig timefortjeneste for voksne menn og kvinner i enkelte næringshovedgrupper. 3. kvartal 1980. Kr	131
 <u>Eierforhold</u>	
41. Hovedtall etter eierforhold. 1979 og 1980	134
42. Hovedtall for store bedrifter i de enkelte næringsområder, etter eierforhold	136
 <u>Regionale tall</u>	
43. Hovedtall for alle bedrifter. Fylke	138
44. Hovedtall for store bedrifter. Fylke	139
45. Hovedtall for store bedrifter, etter fylke og næringshovedgruppe/kommune	140
 <u>Tilgang og avgang av bedrifter og sysselsatte</u>	
46. Tilgang og avgang av bedrifter og sysselsatte, etter næringsområde og bedriftskategori. 1979 og 1980	158
47. Tilgang og avgang av bedrifter og sysselsatte, etter sysselsettingsgruppe og bedriftskategori. 1979 og 1980	161
48. Tilgang og avgang av bedrifter og sysselsatte, etter bedriftskategori. Fylke. 1979 og 1980	163
49. Relativ tilgang og avgang av bedrifter og sysselsatte, etter næringsområde	168
50. Relativ tilgang og avgang av bedrifter og sysselsatte, etter sysselsettingsgruppe	168
51. Relativ tilgang og avgang av bedrifter og sysselsatte. Fylke	169
 <u>Detaljerte oppgaver over produksjon og forbruk av de enkelte varer</u>	
52. Produksjon av utvalgte varer i store bedrifter. 1977 - 1981	170
53. Produksjon av de enkelte varer i store bedrifter	172
54. Forbruk av viktige råstoffer i store bedrifter	191
55. Malmutvinningen	198

INDEX OF FIGURES

	Page
1. Index of share prices 1/1 1972 = 100	37
2. Index of industrial production (value added). Monthly. 1975 = 100	88
3. Consumption of fuel and electric energy in large establishments. 1970 - 1980. Proportionate figures. 1972 = 100	97
4. Quarterly investments. Planned investments in mining, quarrying, manufacturing, electricity and gas supply. 1975 - 1982	109
5. Index numbers of stocks. 1970 = 100	119
6. Index numbers of orders. Average 1976 = 100	122
7. Persons engaged in large establishments. County	154
8. Persons engaged per establishment in large establishments. County	155
9. Value added per person engaged in large establishments. County	156
10. Gross fixed capital formation, total and per person engaged in large establishments. County	157
11. Mines of iron ores and iron pyrites. Quantity of production and location	200
12. Mines of copper ore, zinc ore and lead ore. Quantity of production and location	201

INDEX OF TABLES

<u>General</u>	Page
1. National account figures. Factor income, compensation of employees and operating surplus. 1977 - 1981. Million kroner	34
2. National account figures by industry major group. 1979 and 1980. Million kroner	35
3. The comparison between the industrial statistics and the National Accounts. 1979 and 1980. Million kroner	36
4. Selected principal figures for mining, quarrying and manufacturing. 1950 - 1980	38
5. Principal figures for mining, quarrying and manufacturing	39
6. Principal figures for large establishments in mining, quarrying and manufacturing. 1971 - 1980	42
7. Principal figures for all establishments, by industry major group	46
8. Principal figures for all establishments, by industry major group. Per cent	50
9. Principal figures for all establishments in certain industry major groups. 1979 = 100 ...	51
10. Principal figures for large establishments, by industry subgroup	52
11. Value added for large establishments, by industry subgroup. 1 000 kroner	55
12. Some principal measures for large establishments, by industry subgroup	58
13. Establishments, persons engaged and gross value of production, by industry subgroup. All establishments and large establishments as percentage of all establishments	61
 <u>Classification by size and industry</u>	
14. Homogeneous figures (degree of coverage and specialization) for large establishments	64
15. All establishments by group of employment and industry subgroup	69
16. Enterprises by group of employment and industry major group	72
17. Principal figures for all establishments in certain industry major groups, by group of employment	73
 <u>Gross value of production and sales</u>	
18. Gross value of production in large establishments, by industry subgroup. 1 000 kroner	78
19. Index of industrial production (value added). Annual. 1973 - 1981. 1975 = 100	81
20. Index of industrial production (value added). Monthly. 1979 - 1981. 1975 = 100	82
21. Value added per man-year. 1971 - 1979. 1975 = 100	89
22. Value added per man-hour. 1971 - 1979. 1975 = 100	90
23. Sales in large establishments, by industry subgroup. 1 000 kroner	91
 <u>Cost of goods and services consumed</u>	
24. Cost of goods and services consumed in large establishments, by industry subgroup. 1 000 kroner	94
25. Consumption of fuel and electricity in large establishments, by industry major group	98
 <u>Indirect taxes and subsidies</u>	
26. Value added tax, other indirect taxes and subsidies in large establishments, by industry subgroup. 1 000 kroner	100
 <u>Investment and value of fire insurance</u>	
27. Gross fixed capital formation in large establishments, by industry subgroup. 1979 and 1980. 1 000 kroner	103
28. Acquisition of fixed assets in large establishments, by industry major group. 1 000 kroner	106
29. Quarterly investments. Planned and realized acquisition of fixed assets in mining, quarrying, manufacturing, electricity and gas supply. 1975 - 1982. Million kroner and as percentage of realized acquisition of fixed assets	107
30. Quarterly investments. Total of investments carried out, by branch of industry. Million kroner ..	108
31. The total research and development expenditure of the enterprises, by branch of industry. 1979 and 1980	110
32. Value of fire insurance in large establishments, by industry subgroup. 1 000 kroner	111

<u>Stocks</u>	Page
33. Stocks in large establishments, by industry subgroup. 1 000 kroner	114
34. Quarterly index numbers of stocks. 1978 - 1981. 1970 = 100	117
 <u>Orders</u>	
35. Quarterly index numbers of orders. New orders and unfilled orders. 1979 - 1981. Index numbers of new orders and unfilled orders for manufacture of basic metals and fabricated metal products, machinery and equipment, manufacture of textiles, manufacture of wearing apparel, incl. footwear and manufacture of industrial chemicals. Average 1976 = 100	120
 <u>Persons engaged and compensation of employees</u>	
36. Persons engaged in large establishments, by industry subgroup	123
37. Compensation of employees in large establishments, by industry subgroup. 1 000 kroner ...	126
38. Absence among males and females in some branches. 1979 and 1980. Per cent	129
39. Labour conflicts. 1977 - 1980. Salaried employees and wage earners involved and working days lost, by industry division	130
40. Average hourly earnings for adult males and females in some industry major groups. 3rd quarter 1980. Kroner	131
 <u>Ownership</u>	
41. Principal figures by type of ownership. 1979 and 1980	134
42. Principal figures for large establishments in certain industry divisions, by type of ownership	136
 <u>Regional figures</u>	
43. Principal figures for all establishments. County	138
44. Principal figures for large establishments. County	139
45. Principal figures for large establishments, by county and industry major group/municipality	140
 <u>Gains and losses of establishments and persons engaged</u>	
46. Gains and losses of establishments and persons engaged, by industry division and category of establishment. 1979 and 1980	158
47. Gains and losses of establishments and persons engaged, by group of employment and category of establishment. 1979 and 1980	161
48. Gains and losses of establishments and persons engaged, by category of establishment. County. 1979 and 1980	163
49. Relative gains and losses of establishments and persons engaged, by industry division ...	168
50. Relative gains and losses of establishments and persons engaged, by group of employment ..	168
51. Relative gains and losses of establishments and persons engaged. County	169
 <u>Detailed specification of commodities produced and consumed</u>	
52. Production of selected commodities in large establishments. 1977 - 1981	170
53. Commodities produced in large establishments	172
54. Consumption of principal raw materials in large establishments	191
55. The ore extraction	198

ÅRLIG INDUSTRISTATISTIKK

1. Omfang

Industristatistikken omfatter næringene bergverksdrift og industri slik disse næringene er definert i Standard for næringsgruppering. Enmannsbedrifter (enkeltmannsfirmaer hvor eieren arbeider alene) er holdt utenfor den årlige industristatistikken.

Byrået henter hvert år inn et fullstendig sett av oppgaver fra alle store bedrifter. Fra alle små bedrifter hentes det årlig inn enkle oppgaver over sysselsetting og omsetning mv. På dette grunnlag er det beregnet totaltall for alle bedrifter (unntatt enmannsbedrifter).

Til hjelp ved innhenting av industristatistikken brukes Byråets sentrale bedrifts- og foretaksregister. For ajourføring av dette registeret brukes nå hovedsakelig manntallet over merverdiavgiftspliktige (moms-registeret). Dette gir Byrået mulighet til å få med alle nye bedrifter som er avgiftspliktige. Med få unntak er alle bedrifter registreringspliktige når ventet omsetning er på 6 000 kroner eller mer.

2. Bedriftsdefinisjoner

B e d r i f t. I Standard for næringsgruppering er bedrift definert som en lokalt avgrenset funksjonell enhet hvor det hovedsakelig drives aktiviteter som faller innenfor en bestemt næringsgruppe. Dette bedriftsbegrepet som nyttes i industristatistikken, er i samsvar med definisjonen av "establishment" i International Standard Industrial Classification of all Economic Activities (ISIC), som er utarbeidd og anbefalt av FN's økonomiske og sosiale råd.

Oppdeling av foretak (firma) i bedriftsenheter vil i mange tilfelle være gjenstand for skjønsmessige avgjørelser. I praksis har en også måttet gjøre enkelte tillempinger til bedriftsdefinisjonen. Slakteri/pølsemakeri som et foretak driver sammen med kjøttvareutsalg på samme sted, er således regnet til en og samme bedriftsenhet. Videre er bakeri og bakervareutsalg som ligger på samme sted, gruppert som en bedriftsenhet når foretaket ikke har andre detaljutsalg.

S t o r e o g s m å b e d r i f t e r. I de fleste næringsgrupper blir bedrifter med minst 5 sysselsatte i gjennomsnitt for 1979 regnet som store. Alle andre bedrifter regnes som små.

I de følgende næringsgrupper blir imidlertid alle bedriftene uansett størrelse regnet som store:

- 21 Bryting av kull
- 22 Utvinning av råolje og naturgass
- 23 Bryting og utvinning av malm
- 31121 Meierier
- 31122 Produksjon av kondensert mjølk, tørrmjølk og kasein
- 31151 Produksjon av fiskeoljer og fiskemjøl
- 31154 Produksjon av margarin
- 314 Produksjon av tobakkvarer
- 353 Raffinering av jordolje
- 38241 Produksjon av oljerigger

I noen næringsgrupper er grensen for stor bedrift satt til minst 3 sysselsatte i gjennomsnitt for 1979:

- 29 Bergverksdrift ellers
- 31123 Produksjon av iskrem
- 3116 Produksjon av kornvarer
- 3122 Produksjon av dyrefôr
- 3131 Produksjon av brennevin og vin
- 33111 Saging og høvling
- 3312 Produksjon av treemballasje

- 36991 Steinbearbeiding
- 36992 Produksjon av betong
- 36993 Produksjon av betongvarer

H j e l p e a v d e l i n g e r. Både av hensyn til den geografiske gruppering av sysselsettingen og for å gjøre det lettere for flerbedriftsforetak å gi riktige oppgaver, er lokalt atskilte hovedkontorer, avdelingskontorer, salgskontorer, lageravdelinger o.l. skilt ut som egne enheter. Enhetene kalles hjelpeavdelinger, men regnes ikke som egne bedrifter i statistikken. Hjelpeavdelingene skal gi oppgaver over sysselsetting, lønnskostnader, driftskostnader, investeringer, brannforsikringsverdi mv. Disse oppgavene er tatt med under samme industrigruppe som oppgavene for den bedriften innen foretaket de hovedsakelig yter tjenester til. Ved geografiske fordelinger og fordelinger etter størrelse er oppgavene derimot gruppert etter hjelpeavdelingens beliggenhet og sysselsetting.

I n v e s t e r i n g s b e d r i f t e r. For å få en så fullstendig oversikt som mulig over investeringene, hentes det inn investeringsoppgaver for større bergverks- og industribedrifter som er under bygging, men som ikke er kommet i drift i statistikkåret. Disse bedriftene regnes ikke med i bedriftstallet.

3. Næringsgrupperingen

N æ r i n g s g r u p p e r i n g e n er i samsvar med Standard for næringsgruppering (SN), som er utarbeidd på grunnlag av International Standard Industrial Classification of all Economic Activities (ISIC).

Standarden er utformet som et femsifret pyramidisk grupperingssystem hvor hvert siffer angir et grupperingsnivå. De fem grupperingsnivåene er gitt følgende betegnelser:

Næring	1-sifret kode
Næringsområde	2-sifret kode
Næringshovedgruppe	3-sifret kode
Næringsgruppe	4-sifret kode
Næringsundergruppe	5-sifret kode

Betegnelsene bransje og gruppe brukes som alminnelig gruppebetegnelse uavhengig av grupperingsnivå.

Bedrifter som driver virksomhet som faller i flere næringsgrupper, er prinsipielt gruppert etter den virksomhet som gir størst tilskott til bedriftens samlede bearbeidingsverdi.

Slakteri/pølsemakeri og kjøttvareutsalg som er regnet til samme bedriftsenhet, blir gruppert under industri dersom mindre enn 25 prosent av bedriftens omsetning er salg gjennom kjøttvareutsalget. I motsatt fall tas bedriftsenheten med under detaljhandel. Bakeri og bakervareutsalg som er regnet til samme bedriftsenhet, grupperes alltid som industribedrift.

Bedriftene er gruppert etter den mest detaljerte næringsinndelingen. I en del tabeller er det nyttet grovere næringsinndelinger. (Noen næringsgrupper og -hovedgrupper er ikke ytterligere oppdelt i Standard for næringsgruppering.)

4. Kjennemerker

G e n e r e l t. Det foretas fullstendig telling både for store og små bedrifter. Ved innsamlingen av opplysningene er skjemaet for store bedrifter langt mer detaljert enn skjemaet for de små bedrifter. For de små bedriftene hentes det bare inn enkle oppgaver over sysselsetting og omsetning mv. Oppgavene fra de små bedriftene er nyttet som grunnlag for å beregne et fullstendig datasett for disse bedriftene på lik linje med de store bedriftene. Skjemaet for store bedrifter er gjengitt som vedlegg.

I 1972 ble det foretatt en del endringer i industristatistikken. Spesielt fikk dette betydning for definisjonen av bruttoproduksjonsverdi, vareinnsats og bearbeidingsverdi. Tabell 6 gir tall etter både gammel og ny definisjon for årene 1972 - 1980.

E i e r f o r m. Bedriftens eierform er bestemt etter det formelt juridiske ansvarsforhold for foretakets forpliktelser. Det er skilt mellom følgende grupper av eiere:

E n k e l t m a n n s f i r m a, dvs. bedrift med bare én eier og hvor denne er økonomisk ansvarlig med hele sin formue for bedriftens økonomiske forpliktelser.

A n s v a r l i g s e l s k a p, dvs. bedrift med to eller flere eiere, som alle hefter med hele sin formue for bedriftens forpliktelser.

A k s j e s e l s k a p, dvs. bedrift hvor eierens ansvar er begrenset til innskutt aksjekapital.

K o m m a n d i t t s e l s k a p, dvs. bedrift hvor én eller flere eiere er ansvarlig for bedriftens forpliktelser med hele sin formue, mens andre bare hefter med et begrenset (fast) beløp.

A n d e l s l a g, dvs. bedrift hvor eiernes ansvar er begrenset til innskutt andelsbeløp.

K o m m u n e, f y l k e s k o m m u n e o g s t a t.

S t a t s a k s j e s e l s k a p, dvs. aksjeselskap 100 prosent statseid.

A n n e n e i e r f o r m. Med annen eierform menes her institusjoner, foreninger og andre eierforhold som ikke er nevnt foran.

B e l i g g e n h e t e n er i samsvar med kommuneinndelingen pr. 1. januar 1980. Fra 1973 har Byrået nyttet den kommuneinndeling som gjelder 1. januar i statistikkåret. Tidligere år har man brukt inndelingen pr. 1. januar i innsamlingsåret.

S y s s e l s e t t i n g. Tallene omfatter alle som arbeider i bedriftene, unntatt hjemmearbeidere. Midlertidig fraværende på grunn av sykdom, ferie, arbeidskonflikt o.a. er med, mens fraværende på grunn av militærtjeneste er holdt utenfor. Sysselsettingstallene gjelder gjennomsnittlig sysselsetting i året.

I tabellene omfatter tall for eiere også familiemedlemmer uten fast lønn. I personlig firma og ansvarlig selskap er bare eiere som daglig arbeider i bedriften, tatt med her. I aksje- og andels-selskap er medeiere som arbeider i bedriften, regnet som funksjonærer eller arbeidere.

Som funksjonærer er tatt med bedriftsledere, ansatte styremedlemmer, tekniske funksjonærer, kontorfunksjonærer, salgsfunksjonærer og arbeidsledere unntatt arbeidende formenn.

Gruppen arbeidere omfatter alle ansatte arbeidere, herunder arbeidende formenn, transportarbeidere, visergutter og -piker, vaktmestere og vaskehjelp.

For foretak med flere bedrifter er oppgaver over sysselsetting i mange tilfelle til dels fordelt skjønnsmessig på de enkelte bedrifter.

Også timeverkstall er til dels fordelt skjønnsmessig på bedriftene.

B r u t t o p r o d u k s j o n s v e r d i. Bruttoproduksjonsverdi (unntatt merverdiavgift) er definert som summen av:

- (1) salgsverdi av produksjon for egen regning
- (2) godtgjørelse for reparasjonsarbeid utført for kunder
- (3) godtgjørelse for montering eller installasjon hos andre av egne produkter eller innkjøpte handelsvarer
- (4) godtgjørelse for leiearbeid utført for andre
- (5) godtgjørelse for annet arbeid utført i året

- (6) verdi av egne investeringsarbeider utført av bedriftens egne ansatte
- (7) verdi av eget reparasjonsarbeid
- (8) leieinntekter
- (9) endring av lager av varer i arbeid

(1) Salgsverdi av produksjon for egen regning omfatter varer som bedriften har produsert i året for salg eller levering til andre bedrifter i eget foretak, uansett om varene er solgt eller om de er lagt på lager. Varer leieprodusert i andre bedrifter er også medregnet.

Salgsverdien av produksjon for egen regning er oppgitt etter prisene på produksjonsstedet (ab fabrikk), medregnet verdi av emballasje og transport med bedriftens eget mannskap og materiell, men unntatt andre utgifter til transport, spedisjon, assurance mv. Utgående merverdiavgift er ikke med i salgsverdien, mens andre avgifter som bedriftene betaler til det offentlige, er medregnet. Tilskott som bedriften mottar fra det offentlige, er ikke tatt med, dvs. at tilskott ikke legges til salgsverdien ab fabrikk.

For produkter som leveres til andre bedrifter i eget foretak, er det så vidt mulig nyttet markedspriser. Dersom disse ikke er kjent for foretaket (for varer som ikke selges eller kjøpes av foretaket), er leveransene mellom industribedrifter vurdert til selvkost pluss normalfortjeneste, og for leveranser mellom industribedrift og utsalg til salgsverdi med fradrag for brutto handelsavanse. Produksjon av raffinerte oljeprodukter (ab raffineri) er vurdert til verdensmarkedspriser.

For enkelte industrigrupper er det gjort unntak fra den generelle regel om at produksjon for egen regning skal omfatte egne produkter som er framstilt for salg. Slakterier og pølsemakerier skal således oppgi samlet salg av kjøtt og kjøttvarer, unntatt innkjøpte ferdigvarer som pølser, pålegg mv.

I gruppen forlag o.l. er annonseinntekter tatt med under produksjon for egen regning. I grafisk industri oppgis verdi av utført arbeid som produksjon for egen regning. Ved bygging av skip over 100 br.t. og boreplattformer settes salgsverdien av produksjonen lik verdien av det nybyggingsarbeid som er utført i året.

(2) Godtgjørelse for reparasjonsarbeid utført for kunder omfatter også reparasjonsarbeid utført for andre bedrifter i eget foretak. Verdien av utført reparasjonsarbeid omfatter opptjent godtgjørelse for slikt arbeid utført etter oppdrag for kunder. Betaling for materialer som bedriften har holdt, er også tatt med. Utgifter til reparasjonsarbeid på bedriftens egne bygninger, maskiner o.l. er ikke medregnet.

(3) Godtgjørelse for montering eller installasjon hos andre av egne produkter eller innkjøpte handelsvarer omfatter opptjent verdi av ferdig utført arbeid i året, medregnet deler og materialer som bedriften holder.

(4) Godtgjørelse for leiearbeid utført for andre omfatter de beløp bedriftene har mottatt i året for bearbeiding av råstoffer som kundene holder. Verdien av eventuelle materialer som bedriftene holder er tatt med.

(5) Godtgjørelse for annet arbeid utført i året omfatter provisjonsinntekter, godtgjørelse for konsulentarbeid, "know-how", salg fra egne kantiner, inntekt av frakttjenester utført for andre osv. Renter og dividender, patent- og lisensinntekter o.l. finansielle inntekter er ikke tatt med. Leieinntekter ved utleie av bygninger, maskiner o.l. er heller ikke medregnet.

(6) Verdi av egne investeringsarbeider utført av bedriftens egne ansatte omfatter verdi av bygge- og anleggsarbeider på egne bygg og anlegg utført i året, samt verdi av maskiner og utstyr produsert til eget bruk i året. Reparasjons- og vedlikeholdsarbeid er ikke tatt med.

De oppgitte beløp inneholder lønnskostnader til egne ansatte og verdien av materialer medregnet investeringsavgifter, som bedriften holder. Egen produksjon av varige driftsmidler som leies ut, er ikke tatt med.

(7) Verdi av eget reparasjonsarbeid omfatter verdi av reparasjons- og vedlikeholdsarbeid på egne bygninger, maskiner, anlegg og andre varige driftsmidler utført i året med bedriftens egne ansatte. Beløpene inneholder lønnskostnader til egne ansatte og verdi av materialer og deler som bedriften holder.

(8) Leieinntekter omfatter bruttoinntekt ved utleie av bygninger og anlegg, maskiner, transportmidler og andre varige driftsmidler.

(9) Endring av lager av varer i arbeid er differansen mellom lagerbeholdning av varer i arbeid ved årets slutt og årets begynnelse. Verdien av lagerendringen skal være vurdert til selvkost tillagt forventet fortjenesteandel. For skip over 100 br.t. og boreplattformer under bygging er verdi av utført arbeid tatt med under salgsverdi av produksjon for egen regning. Verdien av dette arbeid er derfor ikke tatt med under endring av lager av varer i arbeid. Selv om nivået på tallene, (dvs. ved begynnelsen og slutten av perioden) er usikre, gir trolig den oppgitte endring et forholdsvis riktig uttrykk for lagerendringen.

V a r e i n n s a t s. Vareinnsats (unntatt merverdiavgift) er definert som summen av:

- (1) råstoffer og hjelpestoffer som blir brukt direkte i forbindelse med produksjonsprosessen
- (2) brensel, drivstoffer og elektrisk kraft
- (3) innkjøpt ferdig emballasje og råstoff til produksjon av emballasje til eget bruk
- (4) andre varer brukt i året
- (5) betalt til andre bedrifter for reparasjonsarbeid
- (6) betalt til andre bedrifter for utført leiearbeid
- (7) leieutgifter
- (8) driftskostnader
- (9) verdi av eget reparasjonsarbeid
- (10) investeringsavgift som ikke er tatt med i noen av postene foran

(1) Råstoffer og hjelpestoffer. Her er tatt med råstoffer og hjelpestoffer som er brukt i bedriften eller som er levert til andre for leiebearbeiding, også mellomprodukter som er mottatt fra andre bedrifter i foretaket. Råstoffer mv. som er mottatt fra andre for leiebearbeiding, skal ikke være med.

Hjelpestoffer er alle varer som brukes i produksjonen, men som vanligvis ikke regnes som råstoff, brensel eller emballasje. Varer som er tatt med under hjelpestoffer er sprengstoff, smøreolje og smørefett, pussemidler, verktøy, apparater mv. som er tatt i bruk i året, og som normalt ikke varer mer enn et år. Driftsmateriell som vaske- og rengjøringsmidler, toalettartikler o.l. vedlikeholdsrekvisita tas ikke med her.

Verdien av råstofforbruket er vurdert etter priser på produksjonstidspunktet. Inngående merverdiavgift er ikke regnet med i beløpene. Avgifter som bedriften betaler til offentlige myndigheter, er ikke med, med mindre det er knyttet en form for motytelse til avgiften slik som tilfellet f.eks. er med vannavgift, renovasjonsavgift etc. Tilskott som bedriften mottar i tilknytning til forbruk av råstoffer og hjelpestoffer, er medregnet, dvs. ikke trukket fra verdien fakturert fra leverandør.

Utgifter til inntransport - unntatt transport med eget mannskap og materiell - til assurance, ilandbringelse, spedisjon vedørerende innkjøpet, toll o.l. er tatt med.

(2) Brensel, drivstoffer og elektrisk kraft. Brensel og elektrisk kraft til oppvarming mv. av arbeider- og funksjonærboliger er ikke tatt med. Forbruket av brensel, drivstoffer og elektrisk kraft er oppgitt til innkjøpsverdi.

(3) Innkjøpt ferdig emballasje og råstoff til produksjon av emballasje til eget bruk. All emballasje er oppgitt til innkjøpsverdi. Som forbruk av ferdig emballasje regnes også emballasje produsert av andre bedrifter i eget foretak, og verdien er oppgitt etter interne avregningspriser, eventuelt etter markedsprisen. Råstoffer til emballasjeproduksjon er bare tatt med i de tilfeller bedriften både produserer og forbruker emballasjen.

(4) Andre varer brukt i året omfatter driftsmateriell, materialer til egne reparasjonsarbeider, kontormateriell, matvarer til egne kantiner og verneutstyr. Dessuten er materialer brukt til egne investeringsarbeider tatt med her, og verdien er gitt medregnet investeringsavgift.

(5) Betalt til andre bedrifter for reparasjonsarbeid. Reparasjonsarbeid omfatter reparasjon av bygninger, anlegg, maskiner, transportmidler og andre varige driftsmidler som bedriften eier eller disponerer.

(6) Betalt til andre bedrifter for utført leiearbeid. Med leiearbeid forstås bearbeiding av råmaterialer som oppgavegiveren holder. Godtgjørelse til andre bedrifter for spesialarbeid utført på produkter framstilt av oppgavegiveren er også tatt med her. Verdien omfatter påløpt godtgjørelse til andre bedrifter og hjemmearbeidere, som ikke er ansatt i bedriften, for bearbeiding av råstoffer som bedriften holder.

(7) Leieutgifter omfatter utgifter til leie av bygninger, anlegg, maskiner, transportmidler og andre varige driftsmidler. Med utgifter til leie av bygninger og anlegg menes også husleie, bortsett fra den del som gjelder leie av bolighus.

(8) Driftskostnader omfatter reklame, telefon, porto, representasjon, diett- og kostgodtgjørelse osv. Betaling for knowhow, prosjekteringsarbeid, forsknings- og utviklingsarbeid, regnskapsarbeid og honorarer for annet arbeid er også medregnet. Derimot er avskrivninger, forsikringspremier på varige driftsmidler, finansielle utgifter, patent- og lisensavgifter, skatter o.l. ikke tatt med.

(9) Verdi av eget reparasjonsarbeid er som nevnt tatt med under bruttoproduksjonsverdi og også under vareinnsats, da eget reparasjonsarbeid ikke regnes for verdiskapende. For definisjon av eget reparasjonsarbeid, se under bruttoproduksjonsverdi.

(10) Investeringsavgift som ikke er tatt med i noen av postene foran. Her er det oppgitt verdi av den investeringsavgift, som det ikke har vært mulig for bedriftene å oppgi under forbruk av varer og tjenester.

B e a r b e i d i n g s v e r d i. Bearbeidingsverdi er - hvis intet annet er oppgitt - angitt til markedspriser og er lik bruttoproduksjonsverdi med fradrag for vareinnsats. Bearbeidingsverdien er gitt unntatt merverdiavgift.

A v g i f t e r o g t i l s k o t t. Det hentes inn oppgaver over avgifter som det offentlige oppkrever av bedriftene. Det gis oppgaver over utgående merverdiavgift, fradragsberettiget inngående merverdiavgift og investeringsavgift. Likeledes innhentes det oppgaver over avgifter på produksjon og råstofforbruk i året. Påløpte avgifter til staten, ikke betinget av direkte motytelser, og påløpte avgifter til prisreguleringsfond, er oppgitt her.

Bedrifter som får tilskott fra staten og prisreguleringsfond på produksjon og råstofforbruk, skal gi oppgaver over tilskott mottatt i året. Det skal også gis oppgaver over investeringstilskott som bedriftene mottar fra staten.

Avgifter til, og tilskott fra, bransjeforeninger skal ikke være med.

Bearbeidingsverdi til faktorpriser er lik bearbeidingsverdi til markedspriser tillagt tilskott fra staten og med fradrag for avgifter unntatt merverdiavgift og investeringsavgift.

Salg og innkjøp av handelsvarer. I tillegg til vanlig industriproduksjon kjøper en del industribedrifter inn varer som de selger videre uten noen bearbeiding i bedriften. I motsetning til produkter framstilt i bedriften, råstoffer brukt til vareproduksjon o.l., blir slike varer kalt for handelsvarer. Når omsetningen av handelsvarer er av relativt stort omfang, blir virksomheten skilt ut som en egen bedrift og gruppert under varehandel. Bruttoavance på salg av handelsvarer er definert som salg - kjøp + lagerendring av handelsvarelager. Merverdiavgift er ikke med i tallene.

Lønnskostnader. Lønnskostnader omfatter kontraktsmessig lønn, andre ytelser til beste for lønnstakerne, arbeidsgiveravgift til folketrygden og netto tilskott til lavlønnsfondet.

Kontraktsmessig lønn omfatter lønn til alle ansatte før fradrag av skatter, trygdepremier, pensjonspremier o.l., som de ansatte skal betale. I tillegg til kontantlønn for normal arbeidstid er det tatt med overtidsgodtgjørelse, provisjon til ansatte selgere og reisende, tantieme, gratialer, feriegodtgjørelse, verdi av avtalte naturalytelser og fri trygdekasse, lønn under militærtjeneste, sykdom og annet fravær. I tallene for kontraktsmessig lønn er også lønn til hjemmearbeidere ansatt i bedriften medregnet. Godtgjørelse til andre hjemmearbeidere er regnet som betaling for bortsatt arbeid.

Andre ytelser omfatter bl.a. løpende pensjonsutbetalinger til tidligere arbeidere og funksjonærer, innbetalinger til premiefond og pensjonsreguleringsfond, tilskott til pensjonsfond, arbeidsgivers andel av premier til syke- og ulykkesforsikring etablert ved tariff- eller arbeidsavtale, stønad ved bedriftsulykker og utgifter til ansattes fritidsvirksomhet.

Summen av kontraktsmessig lønn og andre ytelser er kalt lønn.

Lønnskostander omfatter ikke godtgjørelse til eiere av enkeltmannsfirma eller ansvarlig selskap og til familiemedlemmer uten fast lønn.

Brannforsikringsverdi av bygninger og maskiner, verktøy, redskap og inventar. Full brannforsikringsverdi pr. 31. desember 1980 er ment å skulle tjene som et mål på verdien av realkapitalen.

Under bygninger er tatt med fabrikk-, verksted-, kontor- og lagerbygninger som bedriften eier selv, også bygninger som helt eller delvis blir leid ut til andre bedrifter. Bygninger som hovedsakelig nyttes til bolig (dvs. bygg hvor 50 prosent eller mer av golvarealet nyttes til bolig), og bygninger eller lokaler som bedriftene leier, skal ikke være med. Interne transportmidler (så som gaffeltrucks, transportkraner etc.) er med under maskiner mv., mens biler, skip og fly er holdt utenfor. Verdien av varelagre er heller ikke med.

Det hefter en viss usikkerhet ved tallene for brannforsikringsverdi. For oppgavegivere som har unnlatt å oppgi brannforsikringsverdi, er denne beregnet på grunnlag av tall fra de andre bedriftene. Fellesoppgaver over brannforsikringsverdi for flerbedriftsforetak er fordelt skjønnsmessig på de enkelte bedriftene i foretaket.

Bruttoinvestering. Som bruttoinvestering regnes (1) anskaffelser av varige driftsmidler, nye eller brukte, som normalt ikke slites ut i løpet av et år, minus (2) salg av varige driftsmidler. Investeringsarbeid som utføres av bedriftens egne arbeidere til eget bruk er tatt med i (1).

Maskiner, transportmidler o.l. regnes som anskaffet i det år utstyret er mottatt, uten hensyn til om det har vært i bruk eller ikke i året. Som anskaffelse av bygninger, anlegg, tomter o.l. er oppgitt bygninger mv. innkjøpt i året og bygge- og anleggsarbeider utført i året for bedriftens regning uten hensyn til når betalingen skjer.

Verdien av anskaffelsene gjelder de faktiske utgifter, medregnet investeringsavgift, som er påløpt i året uten hensyn til når betaling finner sted.

Ved salg av driftsmidler er oppgitt salgsverdien av driftsmidler solgt i året.

Bruttoinvesteringstallene omfatter ikke all investering i kapital som brukes i bergverksdrift og industri. Oppgaver over industriinvesteringer mv. (f.eks. industribygg) som foretas av bedrifter i andre næringer (f.eks. eiendomsselskaper), blir således ikke hentet inn.

V a r e l a g e r. Lagerverdien (unntatt merverdiavgift) er fordelt på:

- (1) råstoffer etc.
- (2) varer i arbeid
- (3) handelsvarer
- (4) egne produkter

(1) Råstoffer etc. omfatter råstoffer, brensel, emballasje og varer til egne byggearbeider o.l. Verdien av råstoffer er vurdert til anskaffelsespriser.

(2) Varer i arbeid er vurdert til selvkost tillagt forventet fortjenesteandel. Verdi av utført arbeid på skip over 100 br.t. og boreplattformer som er under bygging, tas med i verdien av varer i arbeid. (Se definisjon av bruttoproduksjonsverdi, spesielt endring av lager av varer i arbeid.)

(3) Lager av innkjøpte handelsvarer er vurdert til salgspriser.

(4) Lager av egne produkter er vurdert til salgspriser.

Varelager omfatter også beholdning i utlandet av ikke solgte varer.

B r e n s e l o g e l e k t r i s k k r a f t. Mengdetallene i tabell 25 kan være usikre for noen næringsgrupper. Årsaken til dette er bl.a. bruken av oppgaveskjemaet uten spesifisering av brenselforbruket på vareslag. Mengden på de fordelte uspesifiserte beløp blir beregnet på basis av gjennomsnittspris (se avsnittet om varespesifikasjon). I tabell 25 er spesielt usikre mengdetall merket med X ved siden av tallet.

V a r e s p e s i f i k a s j o n. For varer produsert for egen regning, forbruk av råstoffer som bedriftene holder og forbruk av brensel, blir det innhentet spesifiserte oppgaver i samsvar med varefortegnelsen som nyttes for industristatistikken. Denne varefortegnelsen bygger på Tollsamarbeidsrådets nomenklatur, CCCN¹⁾. Ved den videre oppdeling av nomenklaturens posisjoner har en i den utstrekning det har vært praktisk mulig, forsøkt å følge spesifikasjonene i den felles nordiske vare-nomenklatur og i den norske tolltariff.

Spesifikasjon av vareproduksjon og råstofforbruk er gitt etter stigende varenummer i tabellene 53 og 54. Er et varenummer ikke tatt med i tabell 53, betyr det at ingen bedrift har gitt oppgaver for produksjon av vedkommende vare. Tabell 54 viser bare forbruket av de viktigste råstoffer. I tabellen er forbruket av varer innen samme kapittel i varenomenklaturen ofte slått sammen. Tabellene 53 og 54 gjelder bare for store bedrifter.

Foruten spesifiserte oppgaver over varer produsert for egen regning og forbruk av råstoffer som bedriftene holder, blir det for noen få industrigrupper hentet inn tilsvarende oppgaver også over utført leieproduksjon. Når det gjelder produksjon av klær, har også handelsbedrifter og institusjoner mv. som i større omfang setter bort søm, gitt vareoppgaver for produkter og råstoffer. Det hentes også inn oppgaver over produksjon av varer som bearbeides videre i samme bedrift (mellomprodukter), når mellomproduktene antas å utgjøre en betydelig del av totalproduksjonen av vedkommende vareslag.

Varenomenklaturen som brukes, er gitt ut i serien Norges offisielle statistikk og følger industristatistikken som særskilt vedlegg. I de tilfeller hvor et varenummer i varenomenklaturen for

1) Tolltariffen BTN skiftet "navn" til CCCN i 1976. CCCN står for Customs Co-operation Council Nomenclature.

industristatistikken faller sammen med et varenummer som er brukt i tolltariffen, men hvor varepostens omfang er forskjellig, er det føyd' til en X etter varenummeret. På samme måte er de tilfeller merket hvor varenummeret i industristatistikken refererer seg til en varepost som er oppdelt etter andre prinsipper enn de som er brukt i tolltariffen, og hvor en derfor har funnet det hensiktsmessig å nytte varenummer som ikke forekommer i denne. Nomenklaturen bestemmer for hver enkelt vare eller varegruppe et 7-sifret varenummer. De 4 første siffer bestemmes av CCCN, og danner sammen med de 3 siste et norsk varenummer. I tillegg samsvarer de 6 første siffer, med noen få unntak, med den felles nordiske nomenklatur:

XXXX.XXX

CCCN

XXXX.XXX

felles nordisk nomenklatur

XXXX.XXX,

norsk tolltariff

Som det går fram av varenomenklaturen, er produksjonen vanligvis mer spesifisert enn råstoff. F.eks. er plater og bånd av kopper som produkt delt i 1) av ulegert kopper (varenr. 7404.100) og 2) av legert kopper (varenr. 7404.200), mens plater og bånd av kopper, legert og ulegert, som råstoff har felles varenummer 7404.000.

Da spesifikasjonen av produkter og råstoffer er meget detaljert, kan en del bedrifter bare gi skjønnsmessige vareoppgaver. Risikoen for feilføringer er her også større enn for andre oppgaver. Under revisjonen gir kontroll av sammenhengen mellom de spesifiserte produksjons- og råstoffoppgaver i mange tilfeller et godt grunnlag for å vurdere om oppgavene er rimelige. I stor utstrekning hentes det inn tilleggsopplysninger hos oppgavegiverne når spesifikasjonen er utilstrekkelig eller oppgavene synes å være uriktige. En har imidlertid i en viss utstrekning måttet godta mindre uspesifiserte beløp. Dette gjelder særlig forbruk av råstoffer.

Mengdetall skal oppgis netto, unntatt emballasje. For varer hvor en ikke har fått oppgitt mengdetall fra alle produsenter, blir mengdetall for den resterende del beregnet på grunnlag av verdioppgaver og gjennomsnittspris for den del av produksjonen hvor både mengde og verdi er oppgitt. For de fordelte uspesifiserte beløp blir mengden beregnet på grunnlag av en gjennomsnittspris for varer. Mengdetall som delvis er beregnet i Byrået, blir bare publisert dersom en antar at beregningen gir et tilfredsstillende nøyaktig resultat.

Tall for produksjon av egne produkter vil stort sett være mer sikre enn tilsvarende tall for forbruk av råstoffer. Videre er det grunn til å anta at viktigere produkter og råstoffer jamt over har større nøyaktighetsgrad enn mindre poster.

5. Tilgang og avgang av bedrifter og sysselsatte

Tilgang og avgang av bedrifter og sysselsatte for årene 1979 og 1980 er lagt fram i tabellene 46 - 51. I tabellene er bedriftene gruppert i ulike kategorier. Hver bedrift som er med i industristatistikken i 1979 og/eller 1980 vil tilhøre en av følgende bedriftskategorier:

Eksisterende bedrifter er bedrifter som er med, både i 1979 og 1980, innenfor den næringen/fylket/sysselsettingsgruppen en tabell beskriver. Det skilles ytterligere mellom

- . eksisterende bedrifter med vekst i sysselsetting, dvs. bedrifter hvor den gjennomsnittlige sysselsetting i 1980 er høyere enn i 1979.
- . eksisterende bedrifter med uendret sysselsetting, dvs. bedrifter hvor den gjennomsnittlige sysselsetting i 1980 og 1979 er den samme.
- . eksisterende bedrifter med nedgang i sysselsetting, dvs. bedrifter hvor den gjennomsnittlige sysselsetting i 1980 er lavere enn i 1979.

En del av den totale sysselsettingstilveksten fra 1979 til 1980 vil framkomme som differansen mellom gjennomsnittlig sysselsetting i 1979 og 1980 for bedriftskategorien eksisterende bedrifter med vekst i sysselsetting. Tilsvarende vil en del av den totale sysselsettingsreduksjon framkomme som differansen mellom gjennomsnittlig sysselsetting i 1979 og 1980 for bedriftskategorien eksisterende bedrifter med nedgang i sysselsetting.

Tallene viser at nyetableringer og nedlegginger bidrar forholdsvis beskjedent til sysselsettingstilvekst og -reduksjon. Her må man imidlertid være oppmerksom på at en del av eksisterende bedrifter med vekst i sysselsetting er nylig etablerte bedrifter, og en del av eksisterende bedrifter med nedgang i sysselsetting er døende bedrifter.

Den statistiske enhet i tilgangs-avgangs-tabellene er bedrift. Dersom et foretak har flere bedrifter som ligger lokalt samlet og det overføres sysselsatte fra den ene bedriften til den andre, blir dette regnet som sysselsettingsreduksjon og -tilvekst. Dette bidrar til å øke tallene for sysselsettingstilvekst og -reduksjon mer enn det som virker rimelig når disse tallene brukes som mål på tilgang og avgang av arbeidsplasser. I motsatt retning trekker det forhold at det er gjennomsnittlig sysselsetting mellom to påfølgende år som sammenliknes. Alle mellomliggende bevegelser i sysselsettingsbestanden (f.eks. sesong- og konjunktursvingninger) dempes.

Nyetablerte bedrifter er bedrifter som har startet produksjonsvirksomhet seint i 1979 eller i løpet av 1980. Som nyetablerte regnes bedrifter som er nye i bedrifts- og foretaksregisteret og som for første gang er med i industristatistikken for 1980. Det skilles ikke her mellom etableringer i eksisterende foretak og foretaksetableringer. Sysselsettingstilveksten for denne bedriftskategorien vil være lavere enn antall sysselsatte i de nyetablerte bedriftene i 1980. Dette skyldes at bedrifter som er under oppbygging (investeringsbedrifter) først teller som bedrifter og regnes som nyetablert når det settes i gang produksjon. Enkelte investeringsbedrifter har imidlertid sysselsatte også i oppbyggingsfasen, derfor kan den faktiske sysselsettingstilveksten bli lavere enn antall sysselsatte i nyetablerte bedrifter.

Andre tilganger er nye bedrifter i 1980 innenfor den næring/fylket/sysselsettingsgruppen en tabell beskriver og som ikke er nyetableringer. Kategorien omfatter bl.a. tilgang fra andre næringer eller fylker, tilganger fra gruppen enmannsbedrifter, nye hjelpeavdelinger, kunstige tilganger (dvs. bedrifter som egentlig skulle vært med også i 1979).

Som sysselsettingstilvekst regnes bare den vekst disse bedriftene har hatt i sysselsettingen i forhold til 1979, og ikke den sysselsettingstilvekst disse bedriftene bidrar med innenfor den næring/fylket/sysselsettingsgruppe en tabell beskriver. For kunstige tilganger regnes det ingen sysselsettingstilvekst. For nærings- og fylkestilganger regnes sysselsettingstilveksten til den næringen/fylket bedrifter tilhører i 1980. Bedrifter i denne kategorien kan også bidra til sysselsettingsreduksjon når den gjennomsnittlige sysselsetting i 1980 er lavere enn i 1979.

Nedlagte bedrifter er bedrifter som har avvirket sin produksjonsvirksomhet i 1979 eller i løpet av de første månedene av 1980. Det skilles ikke her mellom nedlegging av bedrifter i foretak som lever videre, og foretaksnedlegginger.

Andre avganger defineres tilsvarende andre tilganger. Sysselsettingsreduksjonen for denne kategorien vil i hovedsak være bedrifter som blir enmannsbedrifter i 1980 og hjelpeavdelinger som legges ned. Sysselsettingsendringer for nærings- og fylkesavganger telles ikke med her, men til de næringer/fylker bedriftene har i 1980.

6. Noen hovedresultater

I alt 13 837 bedrifter med vel 382 000 sysselsatte innen oljeutvinning, bergverksdrift og industri var i virksomhet i 1980. Dette er 0,5 prosent flere bedrifter og 0,2 prosent færre sysselsatte enn i 1979. Bedriftene hadde en samlet bruttoproduksjonsverdi på 207 milliarder kroner, mens bearbeidingsverdien var 87 milliarder kroner. I forhold til 1979 steg bruttoproduksjonsverdien med 25 prosent og bearbeidingsverdien med 35 prosent. Holdes utvinning av råolje og naturgass utenfor, var veksten henholdsvis 14 og 3 prosent. Verdiene av bruttoinvesteringene var vel 15 milliarder kroner, en økning på 11 prosent fra 1979. Tilskott fra staten økte med 7 prosent, mens avgifter til staten økte med 50 prosent. 90 prosent av økningen på vel 2 milliarder kroner kommer fra oljeutvinning.

Antall sysselsatte i utvinning av råolje og naturgass økte med knapt 750 til vel 5 000. Brutttoproduksjonsverdien var vel 44 milliarder kroner og bearbeidingsverdien knapt 42 milliarder kroner. Dette er en økning på henholdsvis 95 og 104 prosent fra 1979. Bruttoinvesteringene var vel 6 milliarder kroner, en liten nedgang fra året før.

Tallet på sysselsatte i industrien gikk ned med 1 700 til 368 700, en nedgang på 0,5 prosent. Størst nedgang var det i gruppene produksjon av tekstil- og bekledningsvarer, trevarer og mineralske produkter, mens gruppen produksjon av metaller hadde en økning på vel 1 000.

Brutttoproduksjonsverdien i industrien var 160 milliarder kroner og bearbeidingsverdien knapt 44 milliarder kroner. Bearbeidingsverdien økte med 1 milliard kroner. Gruppens raffinering av jordolje hadde en nedgang i bearbeidingsverdien på 2,4 milliarder kroner. Industri utenom raffinering av jordolje hadde i alt en vekst i bearbeidingsverdien på 8 prosent.

Bruttoinvesteringene i industrien var på 8 milliarder kroner, en økning på 23 prosent. Størst økning var det i gruppene treforedling og produksjon av metaller.

Tallet på store bedrifter i industrien var 7 985, og disse sysselsatte vel 356 300 personer. Dette er henholdsvis 60 og 97 prosent i forhold til alle bedrifter. Det var 139 færre store bedrifter og om lag 2 200 færre sysselsatte i store industribedrifter i forhold til 1979.

ANNEN STATISTIKK

Denne publikasjonen inneholder også tabeller og figurer hentet fra andre statistikker enn den årlige industristatistikken.

Nedenfor er gitt en oversikt over disse tabellene og figurene med kildehenvisning.

- Tabell 1. Nasjonalregnskapstall. Faktorinntekt, lønnskostnader og driftsresultat. 1977 - 1981. Tallene er hentet fra Nasjonalregnskapet. Prinsipper og definisjoner for Nasjonalregnskapet er omtalt i publikasjonen Revidert Nasjonalregnskap (Statistiske analyser nr. 14).
- Tabell 2. Nasjonalregnskapstall etter næringshovedgruppe. 1979 og 1980. Tallene er hentet fra Nasjonalregnskapet. Prinsipper og definisjoner som under tabell 1.
- Tabell 19. Produksjonsindeks, årlig. Kilden er Statistisk ukehefte.
- Tabell 20. Produksjonsindeks, månedlig. Kilde er som for tabell 19.
- Tabell 21. Bruttoprodukt pr. sysselsatt. Kilde er som for tabell 19.
- Tabell 22. Bruttoprodukt pr. timeverk. Kilde er som for tabell 19.
- Tabell 29. Kvartalsvise investeringer. Kilden er Statistisk ukehefte. En oversikt over prinsipper og definisjoner er gitt i Statistisk ukehefte nr. 50, 1977.
- Tabell 30. Kvartalsvise investeringer. Kilde som for tabell 29.
- Tabell 31. Foretakenes totale forsknings- og utviklingsutgifter etter bransje. 1979 og 1980. Statistikken er utarbeidd av NTNF's statistikkavdeling og utgis årlig. Prinsipper og definisjoner for statistikken er publisert i "Forsknings- og utviklingsarbeid" utgitt av NAVF, NLVF og NTNF i felleskap.
- Tabell 34. Kvartalsvis lagerindeks. Kilden er Statistisk ukehefte. Indeksen er beregnet på grunnlag av oppgaver over lagerhold fra et utvalg på ca. 1 200 bedrifter i industri- og engrosbedrifter.
- Tabell 35. Kvartalsvis ordreindeks. Kilden er Statistisk ukehefte. Indeksen omfatter bedrifter som dekker ca. 60 prosent av bruttoproduksjonsverdien i gruppen produksjon av tekstilvarer, ca. 30 prosent i gruppen produksjon av klær og skotøy, ca. 75 prosent i gruppen produksjon av kjemiske råvarer og ca. 70 prosent i gruppen produksjon av metaller og verkstedprodukter.
- Tabell 38. Fravær etter bransje. Fravær i prosent. Statistikken er utarbeidd av N.A.F. og publiseres kvartalsvis og årlig. Beskrivelse av statistikkens omfang og definisjoner er gitt i N.A.F.'s Fraværstatistikk.
- Tabell 39. Arbeidskonflikter. Lønnstakere og tapte arbeidsdager etter næring. Kilden er NOS Arbeidsmarkedsstatistikk 1980. Prinsipper og definisjoner er gitt i samme publikasjon.
- Tabell 40. Gjennomsnittlig timefortjeneste etter kjønn og næringshovedgruppe. 3. kvartal 1980. Kilden er NOS Lønnsstatistikk for arbeidere i bergverksdrift og industri 3. kvartal 1980. I samme publikasjon er det redegjort for prinsipper og definisjoner.
- Tabell 46. Produksjon i store bedrifter av utvalgte varer. Kilden er Statistisk månedshefte. Foreløpige tall gis på bakgrunn av innhentede månedsoppgaver, mens årlig industristatistikk danner grunnlaget for endelige tall.
- Figur 1. Aksjekursindeks. F.o.m. 1972 er brukt Oslo Børs aksjekursindeks pr. 15. eller nærmeste dato i måneden. For tidligere måneder og år er nyttet Statistisk Sentralbyrås egen aksjekursindeks omregnet etter 1/1 1972 = 100. Kilden er Statistisk månedshefte.
- Figur 2. Produksjonsindeks (bruttoprodukt). Månedlig, 1975 = 100. Kilde som for tabell 19.
- Figur 4. Kvartalsvise investeringer. Antatte investeringer i bergverk og industri. Kilde som for tabell 29.
- Figur 5. Lagerindeks 1970 = 100. Kilde som for tabell 34.
- Figur 6. Ordreindeks. Gjennomsnitt 1976 = 100. Kilde som for tabell 35.

ANNUAL INDUSTRIAL STATISTICS

1. Coverage

The industrial statistics cover establishments in mining, quarrying and manufacturing, as defined by the Standard Industrial Classification. This standard corresponds very closely to the UN's International Standard Industrial Classification of All Economic Activities - ISIC (cf. United Nations, Statistical Papers, Series M, No. 4, Rev. 2). Note, however, that enterprises with individual proprietorship where the owner is working alone (one-man establishments) are not included in this survey.

Complete annual reports are collected from all large establishments. From small establishments yearly reports are only collected on total employment, sales etc. On this basis the total figures for mining and quarrying and manufacturing (excluding one-man establishments) are calculated.

The collection of statistical data is based on the Bureau's Register of Establishments and Enterprises. The Census of Entrepreneurs Liable to Value Added Tax (VAT) is the main source to bring the Register of Establishments and Enterprises up to date. In this way the Bureau is informed about all new establishments liable to VAT. Registration is compulsory for all establishments with an expected annual turnover of at least 6 000 kroner, with few exceptions.

2. Definition of establishment

The Standard Industrial Classification defines an *e s t a b l i s h m e n t* as a functional unit which at a single physical location is engaged mainly in activities within a specific activity group. This definition conforms to the one framed by ISIC.

An *e n t e r p r i s e* is defined as an institutional unit comprising all economic activities engaged in by one and the same owner. Hence an enterprise is a legal entity covering one more productive units (establishments).

L a r g e and *s m a l l e s t a b l i s h m e n t s*. In most activity groups establishments listed in the Register of Establishments and Enterprises having an annual average of at least 5 persons engaged are considered large. All other establishments are regarded as small.

In the following groups all establishments are considered large:

- 21 Coal mining
- 22 Crude petroleum and natural gas production
- 23 Metal ore mining
- 31121 Dairies
- 31122 Manufacture of condensed and powdered milk and casein
- 31151 Manufacture of fish oils and fish meal
- 31154 Manufacture of margarine
- 314 Manufacture of tobacco products
- 353 Petroleum refining
- 38241 Manufacture of oil and gas well machinery and tools

In a few activity groups 3, instead of 5, persons engaged have been fixed as the cut-off point. The groups are the following:

- 29 Other mining
- 31123 Manufacture of ice cream
- 3116 Manufacture of grain mill products
- 3122 Manufacture of prepared animal feeds
- 3131 Manufacture of spirits and wines
- 33111 Sawing and planing of wood
- 3312 Manufacture of wooden containers
- 36991 Stone cutting, polishing and grinding
- 36992 Manufacture of ready-mixed concrete
- 36993 Manufacture of concrete products

A n c i l l a r y u n i t s are locally distinct units which mainly provide services for one or more establishments in the enterprise of which the unit is a part. Typical examples are central and local administrative offices, sales offices, stock departments etc. These units furnish separate reports, but they are not regarded as separate establishments. Ancillary units furnish reports on persons engaged, compensation of employees, working expenses, investments, value of fire insurance etc. The ancillary unit is classified to the same activity group as the principal establishment of the enterprise. This classification, however, is disregarded in any table where data are distributed according to location or size (employment).

E s t a b l i s h m e n t s u n d e r c o n s t r u c t i o n. In order to make the survey of current investment expenditures in mining, quarrying and manufacturing as complete as possible, investment reports are collected from large establishments under construction, even if they do not start operating within the year surveyed. These units are not counted as separate establishments.

3. Classification system

The Standard Industrial Classification, which is used in this survey, is based on a five-digit pyramidal system in which each digit relates to a particular level of classification. The five levels have been allotted the following denominations:

Major division	1-digit code
Division	2-digit code
Major group	3-digit code
Group	4-digit code
Subgroup	5-digit code

Examples are, respectively, 3 Manufacturing; 31 Manufacture of food, beverages and tobacco; 311-312 Food manufacturing; 3112 Manufacture of dairy products; 31123 Manufacture of ice cream.

The terms activity group and group are used as general class denominations irrespective of level of classification.

Establishments engaged in activities belonging to different groups have been classified according to which activity represents the largest share in the total value added created by the establishment.

In a number of cases the terms used in this publication differ somewhat from the denominations adopted by ISIC. In these cases the corresponding ISIC term is given in parenthesis, e.g. wage earners (operatives, production workers) and salaried employees (other employees).

4. Characteristics

O w n e r s h i p. The type of ownership of the establishment is defined by the juridical responsibility for the liabilities of the enterprise. The types of legal organization are divided into the following sub-groups:

I n d i v i d u a l e n t e r p r i s e, i.e. one-man establishment in which the owner is economically responsible with all his capital for the liabilities of the establishment.

G e n e r a l p a r t n e r s h i p, i.e. establishments with two or more owners being responsible with all their capital for the liabilities of the establishment.

J o i n t - s t o c k c o m p a n y, i.e. establishments in which the owners' liabilities are limited to invested share capital.

L i m i t e d p a r t n e r s h i p, i.e. establishments in which one or more owners are responsible for the liabilities of the establishment with all their capital, whereas other members only are responsible for a limited (fixed) amount.

C o - o p e r a t i v e s o c i e t y, i.e. establishments in which the owners' liabilities are limited to invested share capital.

L o c a l a n d c e n t r a l g o v e r n m e n t.

J o i n t - s t o c k g o v e r n m e n t c o m p a n y, i.e. establishments where the government has 100 per cent of joint-stock.

O t h e r t y p e o f o w n e r s h i p. Included are institutions etc. and other types of ownership not mentioned above.

L o c a t i o n. The basis for the geographical classification of the establishments is the municipal division as of 1 January 1980.

Data on p e r s o n s e n g a g e d (e m p l o y m e n t) include all persons working in the establishment, also persons on sick leave, vacation and strike. However, homeworkers and persons on military leave are excluded. The figures given in the tables are annual averages.

The number of proprietors, or owners, shown also include unpaid family workers (i.e. workers without regular pay). Only individual proprietors and partners actively engaged in the work of the establishment are included. Working shareholders in corporations and co-operatives are counted as ordinary employees.

Wage earners (operatives, production workers) are all employees engaged in the production or related activities of the establishment, including transport workers, messengers, watchmen, cleaning personnel and production workers up through the working foreman level.

The group salaried employees (other employees) comprises salaried managers and directors, technical, clerical and administrative personnel, salesmen and supervisors except working foremen.

In a number of cases concerning multi-establishment enterprises, estimation has been used in distributing the mass of employees on the constituent establishments. Man-hours data have also to a certain extent been treated in this way.

G r o s s v a l u e o f p r o d u c t i o n (v a l u e o f g r o s s o u t - p u t) (excluding VAT) is defined as the sum of

- (1) sales value of goods produced on own account
- (2) receipts for repair work for others
- (3) receipts for mounting or installation of own products and merchandise
- (4) receipts for contract work
- (5) receipts for other work
- (6) value of own-account investment work
- (7) value of own-account repair work
- (8) rental receipts
- (9) change in gross value of stocks of work in process

(1) Sales value of goods produced on own account is defined so as to include all goods completed by the establishment during the year of inquiry for shipment or sale to other establishments, whether actually shipped or entered into stock. Goods produced for shipment to other establishments owned by the same enterprise are included, and so are goods produced under lease in other establishments.

The sales value is understood f.o.b. plant, including cost of containers, packaging material and transport by the establishment's own personnel and equipment, but excluding other charges for freight, insurance etc. The sales value is given excluding VAT, whereas all other indirect taxes payable to the government are included. Subsidies are not included.

For interestablishment shipments within the enterprise, market prices have been used to the largest possible extent. If the enterprise does not know such prices (for goods not sold or purchased by the enterprise), the goods are valued at cost price plus normal profit, or sales value minus normal gross profit for shipments to retail stores owned by the enterprise. The production of refined oil products (f.o.b. refinery) is valued at world market prices.

(2) Receipts for repair work for others also include repair work executed for other establishments within the enterprise. Receipts for material furnished by the establishment are included. Expenditure on repair work performed on the establishment's own structures and machinery is not included.

(3) Receipts for mounting or installation of own products or merchandise comprise earnings from work completed during the year of inquiry, including supplies and material furnished by the establishment. Merchandise is defined as goods bought and resold in the same condition.

(4) Receipts for contract work concern transformation of raw materials furnished by the customers, including cost of material held by the establishment.

(5) Receipts for other work include commission, consulting services, canteen sales, transport services rendered to others etc. Rental receipts concerning lease or hire of buildings and machinery, as well as interest, dividends, licence fees, royalties and other financial income are not included.

(6) Value of own-account investment work comprises construction work on own buildings, structures, machinery and equipment. Repair and maintenance work is excluded. The figures include compensation to own employees and cost of materials supplied by the establishment, including investment levy. Manufacture of fixed durable assets intended for hire or lease is not included.

(7) Value of own-account repair work comprises repair and maintenance work performed during the year on own buildings, structures, machinery and other fixed durable assets. The figures include compensation to own employees and cost of materials and parts supplied by the establishment.

(8) Rental receipts mean gross earnings from lease or hire of buildings, structures, machinery, transport equipment and other fixed durable assets.

(9) Change in gross value of stocks of work in process is the difference between gross value of stocks at the end and beginning of the year. The stocks are valued at cost price plus expected profit. An exception is made for the construction of ships (larger than 100 gr. tons) and oil drilling rigs, where the value of work performed during the year is included in (1) sales value of goods produced on own account.

Even though the respective figures on the value of stocks at the beginning and end of the year are uncertain, the figures on change in stocks are probably relatively reliable.

Cost of goods and services consumed (excluding VAT) is defined as the sum of:

- (1) raw and auxiliary materials and components used as direct input in the manufacturing process
- (2) fuels and electricity consumed
- (3) consumption of purchased ready-made containers and packaging material, as well as raw materials for the manufacture thereof
- (4) other inputs consumed during the year
- (5) cost of repair work done by others
- (6) cost of contract work done by others
- (7) rental outlays
- (8) other working expenses, including investment levy not reported elsewhere
- (9) cost of own-account repair work
- (10) investment levy not included in any of the above mentioned items

(1) Raw and auxiliary materials etc., comprise materials consumed at the establishment or shipped to others for contract work, and also intermediary products received from other establishments of the same enterprise. Raw materials etc. received from others for contract work are excluded.

Auxiliary materials are all goods consumed during the manufacturing process, other than raw materials, components, fuel or packaging material. Auxiliary materials do not form part of the final product. Included here are explosives, lubricants, polish, tools and appliances etc. taken into use during the year of inquiry and not normally lasting for more than one year. Operating supplies such as soap, detergents and cleaning preparations, toiletware and other necessary maintenance equipment are excluded here, but included in (4) other inputs consumed during the year.

The raw materials consumed are valued at current replacement cost. Indirect taxes payable by the establishment are excluded. Subsidies received in connection with the consumption of raw and auxiliary materials are included, that is to say not deducted the supplier's invoice amount.

Expenditure on transport - except when done by own employees and equipment - concerning insurance, landing, freight, forwarding services, customs duties etc. are included.

(2) Fuels and electricity are valued at purchase prices. Excluded are fuel and electricity used for heating employee-occupied dwellings supplied by the enterprise.

(3) Containers and packaging material etc. are valued at purchase prices. Included here are also items manufactured by other establishments owned by the same enterprise, valued at internal clearing prices, or alternatively, at market prices. Inputs in the production of containers and packaging material are only included in so far as the products are consumed by the establishment itself.

(4) The item other inputs consumed during the year covers operating supplies, materials for own-account investment, repair and maintenance work, office supplies, foods for company operated canteens and items for security measures. It includes investment levy.

(5) Cost of repair work done by others covers repairs of buildings, structures, machinery, transport equipment and other fixed durable assets owned or controlled by the establishment.

(6) Contract work means transformation or processing of raw materials furnished by the respondent. Included are also specialist work performed on products made by the respondent. The figure reported comprises payments to other establishments and payments to homeworkers not employed by the respondent.

(7) Rental outlays concern rent of buildings, structures, machinery, transport equipment and other fixed durable assets. Rent paid for dwellings is excluded.

(8) Other working expenses comprise advertising, telephone charges, postal expenses and maintaining and subsistence allowances. Included are also payments for consulting services, planning, research and development programs, accounting and other auxiliary services. Depreciation charges, insurance premiums concerning fixed durable assets, financial expenditure, licence fees, royalties and taxes are, however, not included.

(9) Cost of own-account repair work is defined under gross value of production (value of gross output) (item 7), page 28.

(10) Investment levy not included in any of the above mentioned items. I.e. investment levy not included in the cost of raw materials etc.

Value added is - if nothing else is stated - defined at market prices and equals gross value of production (value of gross output), less cost of goods and services consumed, excluding VAT. Note that the present set of definitions of gross value of production (value of gross output), cost of goods and services consumed and hence also of value added, was adopted in 1972. Table 6 gives figures according to both old and new definitions for the years 1972 - 1980.

I n d i r e c t t a x e s a n d s u b s i d i e s are paid to or by the Government and include value added tax, investment levy, excise taxes and subsidies on goods/services consumed and produced, as well as transfers to and from the Government's Price Regulation Fund. Fees payable to the central or local authorities and linked to the use of public utilities, such as water supply, sewage and garbage disposal etc. are, however, not regarded as taxes.

Each taxable person reports the VAT paid on goods and services purchased by him, known as input tax (deductible), and the VAT collected by him on his own supplies, known as output tax (payable).

V a l u e a d d e d a t f a c t o r p r i c e s equals value added at market prices including subsidies, less indirect taxes except VAT and investment levy.

P u r c h a s e a n d r e s a l e s o f m e r c h a n d i s e. Many manufacturing establishments are engaged in merchandising, i.e. they buy and sell goods without any further processing or transformation. When the amount of merchanted goods is substantial as compared to the total turnover of the establishment, the merchandising activity has been counted and otherwise treated as a separate establishment, classified to retail or wholesale trade. Gross profit of goods sold in the same condition as purchased is defined as sales - cost + change in stocks of merchandise.

The figures do not include VAT.

C o m p e n s a t i o n o f e m p l o y e e s comprises salaries and wages in cash and kind, other benefits for the employees and social expenses levied by law.

Salaries and wages comprise all payments, whether in cash or in kind, made by the employer in connection with work done, to all persons included in the count of employees (also employed out-workers). It includes taxes, social insurance and pension contributions payable by the employee but deducted by the employer. Bonuses, production awards, holiday allowances and wages paid during periods of sickness, military leave or other absence, and commission earned by salesmen and representatives, are also included.

Other benefits for the employees comprise employers' contributions to private pension, family allowance, health and casualty insurance, life insurance and similar schemes.

Compensation of employees does not include compensation of individual proprietors, partners or unpaid family workers or payments to out-workers not employed by the enterprise.

F i r e i n s u r a n c e v a l u e of buildings and equipment, machinery and implements includes buildings and equipment etc. owned by the establishment at 31 December 1980. Buildings let out wholly or partly to other establishments are included, while buildings and premises rented from others and buildings mainly used as dwellings are excluded. Real capital other than buildings and equipment etc. such as motor vehicles, ships and planes are also excluded.

G r o s s f i x e d c a p i t a l f o r m a t i o n is defined as (1) acquisition of fixed durable assets, new and used, with an expected productive life of more than one year, less (2) receipts from sales of fixed durable assets. Included in (1) is own-account investment work.

Acquisition of machinery, transport equipment etc. is recorded at the time when the assets are received, whether or not put into operation during the year. Purchase of buildings, structures, land etc. is treated alike. As for construction work in progress, the value of work started during the year is recorded, whether or not the project is completed within the period.

The cost of acquisition means actual expenses incurred during the year, including investment levy, irrespective of time of payment.

The figures on gross fixed capital formation are not quite complete. Reports are not collected on investment expenditure made in manufacturing etc. by establishments belonging to other activity groups (e.g. real-estate companies).

S t o c k s (i n v e n t o r i e s) are divided into the following categories:

- (1) Raw materials etc.
- (2) Work in process
- (3) Merchandise
- (4) Finished products

(1) comprises raw materials, fuels, packaging material and input for own-account construction works etc., value at purchase prices, excluding VAT.

(2) Work in process is valued at cost plus expected profit, excluding VAT. The value of work in process on ships (larger than 100 gr. tons) and oil drilling rigs under construction is included both here and in the gross value of production (value of gross output).

(3) The stock of merchandise is valued at sales prices, excluding VAT. The same is true for

(4) the stock of finished products.

The figures on inventories also include stocks of unsold goods located abroad.

F u e l s a n d e l e c t r i c i t y . Due to inaccurate or difficult specification on commodities, some of the figures given in table 25 are somewhat uncertain. These entries have been marked by X.

C o m m o d i t y s p e c i f i c a t i o n . Goods produced on own account and raw materials and fuels consumed are specified according to a commodity classification, published in the series Norway's Official Statistics, which for the most part coincided with the nomenclature of the Norwegian customs tariff. Any departure from this nomenclature is marked by an X. The nomenclature assigns to each specific commodity or commodity group a 7-digit number, of which the first 4 digits are determined by the Customs Co-operation Council Nomenclature, CCCN¹⁾ and the next 3 digits constitute a supplementary Norwegian number. Moreover, the 6 first digits taken together with a few exceptions correspond to the joint Nordic nomenclature:

xxxx.xxx

CCCN¹⁾

xxxx.xxx

joint Nordic nomenclature

xxxx.xxx

Norwegian customs tariff

It appears from the commodity classification that in most cases a more detailed classification has been applied to output commodities than to input. E.g. "wrought plates, sheets and strips of copper" unalloyed and alloyed, have commodity numbers 7404.100 and 7404.200, respectively, regarded as output, but a common input number, 7404.000 for both alloyed and unalloyed.

Since the commodity classification is very detailed, some establishments can only give rough estimates of the input and output of each commodity. Misentries are also relatively more frequent in this connection. A checking routine, however, is undertaken by the Central Bureau of Statistics. Additional information is frequently requested from the respondent when the specification is insufficient or the figures reported seem unreasonable. Complete specification, however, has not been feasible in certain cases involving only minor amounts. This is particularly true for the consumption of raw materials.

1) BTN changed its title in 1976. The new abbreviation is CCCN (Customs Co-operative Council Nomenclature).

Quantities (consumed or produced) are given as net figures, i.e. excluding containers and packaging material. Where some respondent failed to report quantities, these magnitudes have been estimated on the basis of value figures reported and average price. Quantities estimated by the Bureau, however, are only published to the extent that they are deemed to be reasonably accurate.

Figures on output are on the whole more reliable than input data. Furthermore, small insignificant items are probably subject to relatively greater errors than the big ones.

Note that commodities of which absolutely no production took place are excluded from table 53. Table 54 shows consumption of the most important raw materials only. In some cases the figures on other similar products have been added together.

5. Gains and losses of establishments and persons engaged

The gain and loss of establishments and persons engaged in the years 1979 and 1980, are presented in the tables 46 - 51. In the tables the establishments are grouped in various categories. Each establishment included in the industrial statistics in 1979 and/or in 1980 will be grouped in one of the following categories of establishments:

Existing establishments are establishments included, both in 1979 and in 1980, within the industry/county/number of persons engaged a table describes.

Further sequents are

- . existing establishments with growth in employment, that is, establishments where the average employment in 1980 is higher than in 1979.
- . existing establishments with unaltered employment, that is, establishments with average employment equal for 1980 and 1979.
- . existing establishments with decrease in employment, that is, establishments where the average employment is lower in 1980 than in 1979.

A part of the total gain of employment from 1979 to 1980 will emerge as the difference between average employment in 1979 and 1980 for the category existing establishments with growth in employment. Correspondingly for the total loss of employment.

The figures show that new establishments and shittings down are timid contributions to growth and reduction of employment. We must be aware that a part of the existing establishments with growth of employment are recently started, and a part of the existing establishments with reduction of employment are moribund.

The statistical unit in the gain and loss tables is the establishment. If an enterprise consists of several establishments locally gathered and persons engaged are transferred from one establishment to another, this is considered as a growth and reduction of employment. This contributes to increase the figures for growth and reduction of employment more than reasonably when seen as a measure for gain and loss of jobs. On the other hand, it is the average employment of two consecutive years that is compared. All intervening changes in the stock of employment (as seasonal and trend changes) are subdued.

New establishments are establishments which started production late in 1979 or during 1980. As new are reckoned establishments that are new in the register of establishments and enterprises and that are included in the industrial statistics for the first time for 1980. There is no division here between establishments within existing enterprises, and establishments of enterprises. The growth of employment for this category will be lower than the number of persons engaged in the new establishments of 1980. The reason is that establishments in the phase of being established (investment establishments) are considered as establishments and new only when they start production. Some investment establishments, however, have persons engaged also during the phase of establishing. Therefore, the actual growth of employment may be lower than the number of persons engaged in new establishments.

Other gains are new establishments in 1980 within the industry/county/number of persons engaged a table describes, and which are not new establishments. The category comprise gains from other industries and counties, gains from the group single person establishments, new auxiliary branches, artificial gains (that is establishments which should have been included also in 1979) and other gains.

As growth of employment are considered only the growth these establishments have had in their employment compared to 1979, and not the growth these establishments contribute to within the industry/county/number of persons engaged a table describes. For artificial gains there is reckoned no growth of employment at all. For gains in industry and county the growth of employment comes within the industry/county to which the establishment belongs in 1980. Establishments in this category may also contribute to reduction of employment when the average employment in 1980 is lower than in 1979.

Closed establishments are establishments that have finished their production in 1979 or during the first months of 1980. There is no division here between winding up of establishments within enterprises going on, and winding up of enterprises.

Other losses are defined corresponding to other gains. Reduction of employment for this category will mainly be establishments which turned to be single person establishments in 1980 and closing down of auxiliary branches. Changes of employment for industry and county losses are not reckoned to this category, but to the industries/counties these establishments have in 1980.

6. *Some main results*

In 1980 13 837 establishments with over 382 000 persons engaged were in operation in oil extraction, mining, quarrying and manufacturing. This is an increase in the number of establishments of 0.5 per cent, and a decrease in the number of persons engaged of 0.2 per cent compared to 1979. The establishments had a total gross value of production of 207 000 million kroner, while the value added amounted to 87 000 million kroner. Compared to 1979 the gross value of production increased with 25 per cent and the value added with 35 per cent. When crude petroleum and natural gas production are excluded, the growth was 14 and 3 per cent, respectively. The value of the gross fixed capital formation amounted to over 15 000 million kroner, an increase of 11 per cent from 1979. Central government subsidies increased with 7 per cent, while indirect taxes increased with 50 per cent. 90 per cent of the growth of over 2 000 million kroner came from oil extraction.

The number of persons engaged in crude petroleum and natural gas production increased with almost 750 to more than 5 000. The gross value of production was over 44 000 million kroner and the value added almost 42 000 million kroner, an increase of 95 and 104 per cent, respectively, from 1979. The gross fixed capital formation was over 6 000 million kroner, a small decrease from the previous year.

The number of persons engaged in manufacturing went down with 1 700 to 368 700, a decrease of 0.5 per cent. The decrease was largest in the groups manufacture of textiles and wearing apparel, furniture and mineral products, while the group manufacture of metal products had a growth of more than 1 000.

The gross value of production in the manufacturing was 160 000 million kroner and the value added almost 44 000 million kroner. The value added increased with 1 000 million kroner. The group refining of petroleum had a decrease in the value added of 2 400 million kroner. When excluding refining of petroleum the manufacturing had a total growth in the value added of 8 per cent.

The gross fixed capital formation in the manufacturing was 8 000 million kroner, an increase of 23 per cent. The groups manufacture of paper and paper products and metal products had the largest growth.

The number of large establishments in manufacturing was 7 985, and they employed over 356 300 persons. This is, respectively, 60 and 97 per cent of all establishments. Compared to 1979 the number of large establishments decreased with 139 and the number of persons engaged decreased with 2 200.

Tabell 1. Nasjonalregnskapstall. Faktorinntekt, lønnskostnader og driftsresultat. 1977 - 1981.
 Mill.kr National account figures. Factor income, compensation of employees and
 operating surplus. 1977 - 1981. Million kroner

	1977	1978	1979	1980*	1981*
Bruttonasjonalprodukt <i>Gross domestic product</i>	191 534	213 079	238 668	283 512	327 970
- Kapitalslit <i>Consumption of fixed capital</i>	31 060	34 598	36 878	41 026	46 793
Nettonasjonalprodukt <i>Net domestic product</i>	160 474	178 481	201 790	242 486	281 177
- Indirekte skatter <i>Indirect taxes</i>	36 327	37 946	41 425	48 105	54 998
+ Subsidiær <i>Subsidies</i>	14 111	16 446	16 743	19 504	21 112
Faktorinntekt <i>Factor income</i>	138 258	156 981	177 108	213 885	247 291
Jordbruk, skogbruk og fiske <i>Agriculture, forestry and fishing</i>	9 433	9 736	9 970	10 984	13 006
Bergverksdrift og industri <i>Mining, quarrying and manufacturing</i>	38 903	44 534	57 186	75 740	86 564
Bygge- og anleggsvirksomhet inkl. oljeboring <i>Construction incl. oil well drilling</i>	11 927	13 476	13 326	14 721	17 028
Kraft- og vannforsyning mv. <i>Electricity, gas, water and sanitary services</i>	2 912	3 975	4 020	4 141	5 803
Varehandel <i>Wholesale and retail trade</i>	16 489	18 256	18 336	23 094	26 978
Sjøtransport <i>Water transport</i>	2 230	3 235	4 708	6 323	6 012
Andre næringer <i>Other industries</i>	56 364	63 769	69 562	78 882	91 900
Lønnskostnader <i>Compensation of employees</i>	112 982	123 964	129 393	145 136	164 081
Jordbruk, skogbruk og fiske <i>Agriculture, forestry and fishing</i>	904	961	1 059	1 201	1 343
Bergverksdrift og industri <i>Mining, quarrying and manufacturing</i>	29 895	31 991	32 922	36 393	39 669
Bygge- og anleggsvirksomhet inkl. oljeboring <i>Construction incl. oil well drilling</i>	10 073	11 384	11 738	13 180	14 527
Kraft- og vannforsyning mv. <i>Electricity, gas, water and sanitary services</i>	1 502	1 667	1 725	1 946	2 309
Varehandel <i>Wholesale and retail trade</i>	14 417	16 346	16 702	19 006	21 443
Sjøtransport <i>Water transport</i>	6 840	6 550	6 638	7 150	8 545
Andre næringer <i>Other industries</i>	49 351	55 065	58 609	66 260	76 245
Driftsresultat (inntekt av kapital og eget arbeid) <i>Operating surplus</i>	25 276	33 017	47 715	68 749	83 210
Jordbruk, skogbruk og fiske <i>Agriculture, forestry and fishing</i>	8 529	8 775	8 911	9 783	11 663
Bergverksdrift og industri <i>Mining, quarrying and manufacturing</i>	9 008	12 543	24 264	39 347	46 895
Bygge- og anleggsvirksomhet inkl. oljeboring <i>Construction incl. oil well drilling</i>	1 854	2 092	1 588	1 541	2 501
Kraft- og vannforsyning mv. <i>Electricity, gas, water and sanitary services</i>	1 410	2 308	2 295	2 195	3 494
Varehandel <i>Wholesale and retail trade</i>	2 072	1 910	1 634	4 088	5 535
Sjøtransport <i>Water transport</i>	-4 610	-3 315	-1 930	-827	-2 533
Andre næringer <i>Other industries</i>	7 013	8 704	10 953	12 622	15 655

K i l d e: Nasjonalregnskapet. Source: National Accounts.

Tabell 2. Nasjonalregnskapstall etter næringshovedgruppe. 1979 og 1980. Mill.kr *National account figures by industry major group. 1979 and 1980. Million kroner*

Næringshovedgruppe ¹⁾ Industry major group ¹⁾	Bruttoproduksjonsverdi Gross value of production		Vareinnsats Cost of goods and services consumed		Bruttoprodukt Value added	
	1979	1980*	1979	1980*	1979	1980*
2, 3 BERGVERKSDRIFT OG INDUSTRI I ALT	184 765	218 095	119 353	132 454	65 412	85 641
2 BERGVERKSDRIFT	25 477	46 133	3 607	4 170	21 870	41 963
Av dette						
22 Utvinning av råolje og naturgass	23 092	43 561	2 292	2 717	20 800	40 844
3 INDUSTRI	159 288	171 962	115 746	128 284	43 542	43 678
311-12 Produksjon av næringsmidler	29 638	32 723	27 906	30 622	1 732	2 101
313 Produksjon av drikkevarer	2 424	2 461	852	915	1 572	1 546
314 Produksjon av tobakksvarer	1 229	1 285	256	272	973	1 013
321 Produksjon av tekstilvarer	2 949	3 175	1 921	2 126	1 028	1 049
322 Produksjon av klær, unntatt skotøy ...						
323 Produksjon av lær og lær- og skinnvarer, unntatt klær og skotøy	1 870	1 904	1 126	1 152	744	752
324 Produksjon av skotøy	272	269	160	157	112	112
331 Produksjon av trevarer, unntatt møbler og innredninger	9 293	10 226	6 296	6 871	2 997	3 355
332 Produksjon av møbler og innredninger av tre	2 965	3 140	1 825	1 956	1 140	1 184
341 Treforedling	8 377	9 335	6 305	7 494	2 072	1 841
342 Grafisk produksjon og forlagsvirksomhet	8 408	9 108	4 769	5 182	3 639	3 926
351 Produksjon av kjemiske råvarer	7 291	8 151	5 346	6 104	1 945	2 047
352 Produksjon av kjemisk-tekniske produkter	3 194	3 348	2 182	2 258	1 012	1 090
353 Raffinering av jordolje						
354 Produksjon av jordolje- og kullprodukter	14 736	13 502	11 641	12 743	3 095	759
355 Produksjon og reparasjon av gummiprodukter	3 042	3 266	2 053	2 324	989	942
356 Produksjon av plastvarer						
361 Produksjon av keramiske produkter ...	920	1 009	511	575	409	434
362 Produksjon av glass og glassvarer ...						
369 Produksjon av mineralske produkter ellers	3 992	4 256	2 334	2 554	1 658	1 702
371 Produksjon av jern, stål og ferrolegeringer	5 602	5 773	3 880	4 285	1 722	1 488
372 Produksjon av ikke-jernholdige metaller	8 771	11 013	6 689	8 169	2 082	2 844
381 Produksjon av metallvarer	6 949	7 919	3 946	4 609	3 003	3 310
382 Produksjon av maskiner	16 765	17 968	12 688	13 230	4 077	4 738
383 Produksjon av elektr. apparater og materiell	6 638	6 901	3 711	4 092	2 927	2 809
384 Produksjon av transportmidler	12 652	14 022	8 585	9 873	4 067	4 149
385 Produksjon av tekn. og vitensk. instr., fotoartikler og optiske artikler	1 311	1 208	764	721	547	487
39 Industriproduksjon ellers						

1) Engelsk oversettelse av næringsgrupperingen er gitt i Vedlegg 1.

1) English translation of the activity classification is given in Annex 1.

Kilde: Nasjonalregnskapet. Source: National Accounts.

NOS Industristatistikk 1980

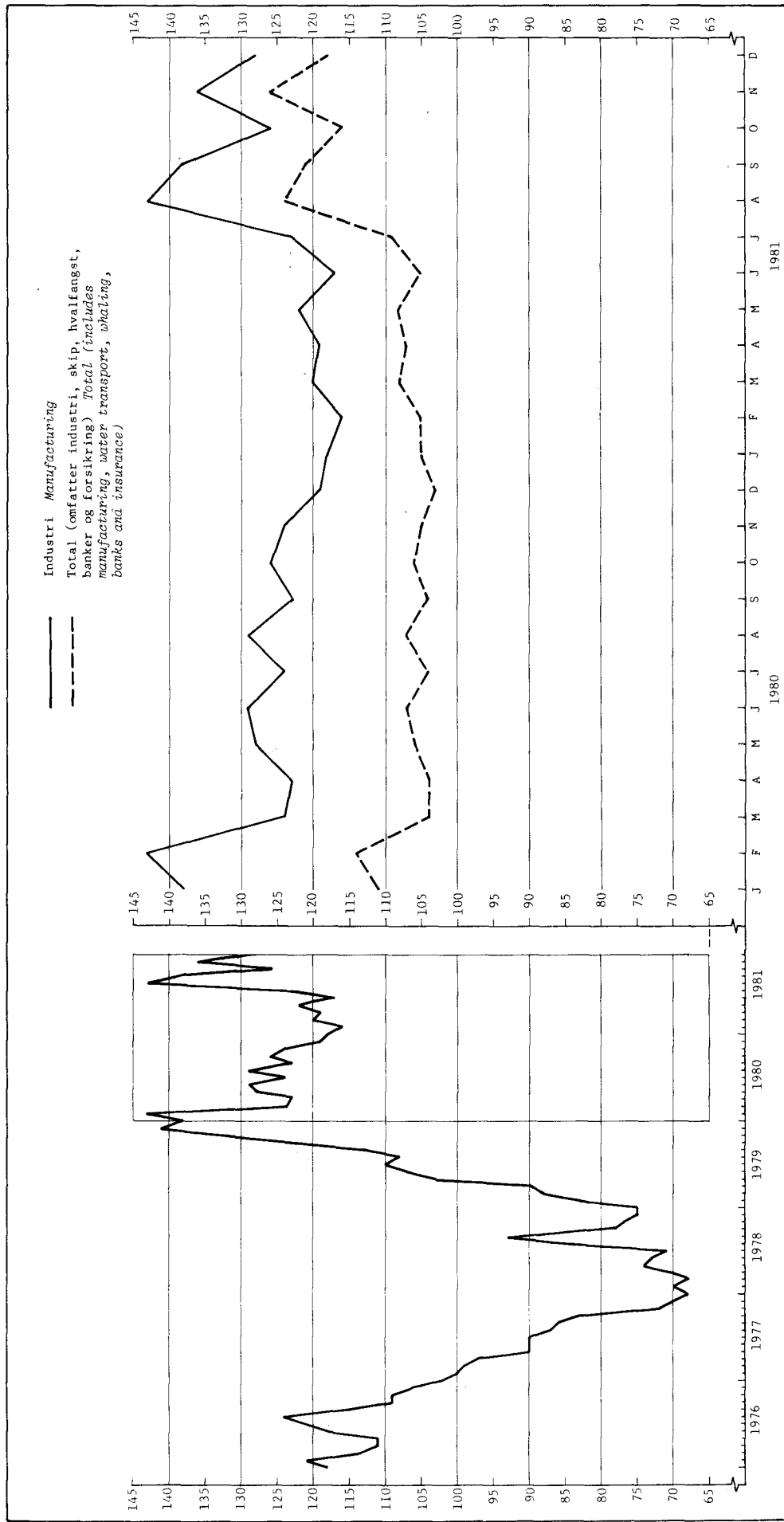
Tabell 3. Sammenhengen mellom industristatistikken og Nasjonalregnskapet. 1979 og 1980. Mill.kr
The comparison between the industrial statistics and the National Accounts. 1979 and 1980. Million kroner

	1979	1980*
1. Bruttoproduksjonsverdi <i>Gross value of production</i>		
Bruttoproduksjonsverdi til selgerpris, ekskl. utgående merverdiavgift <i>Gross value of production at producers' prices, excl. value added tax</i>	165 310,2	206 567,6
Produksjon for egen regning <i>Value of production on own account</i>	146 061,0	187 553,9
Godtgjørelse for reparasjonsarbeid <i>Receipts for repair work</i>	4 109,9	4 807,6
Godtgjørelse for montering <i>Receipts for mounting</i>	1 024,8	1 271,4
" " leiearbeid <i>Receipts for contract work</i>	9 161,5	6 595,4
" " annet arbeid <i>Receipts for other work</i>	1 361,3	1 348,0
Verdi av egne investeringsarbeider <i>Value of own investment work</i>	798,1	984,7
Verdi av eget reparasjonsarbeid <i>Value of own repair work</i>	2 311,0	2 737,5
Leieinntekt <i>Receipts from renting</i>	383,4	374,2
Endring av lager av varer i arbeid <i>Change in gross value of stocks in process</i>	99,2	894,9
2. Vareinnsats <i>Cost of goods and services consumed</i>		
Vareinnsats til kjøperverdi, ekskl. merverdiavgift <i>Cost of goods and services consumed at buyers prices, excl. value added tax</i>	100 950,1	119 899,0
Råstoff mv. <i>Raw materials etc.</i>	66 592,0	80 378,5
Brensel <i>Fuel</i>	4 259,9	5 349,7
Kjøpt emballasje og råstoff til emballasje <i>Cost of packaging materials</i>	2 095,1	2 427,5
Andre varer <i>Other materials</i>	3 165,4	3 824,1
Betalt for reparasjonsarbeid <i>Cost of repair work</i>	1 794,9	2 088,5
" " leiearbeid <i>Cost of contract work</i>	9 247,1	10 270,8
Leieutgifter <i>Renting expenses</i>	2 059,9	2 428,0
Driftsutgifter <i>Working expenses</i>	9 411,1	10 385,1
Verdi av eget reparasjonsarbeid <i>Value of own repair work</i>	2 311,0	2 737,5
Investeringsavgift ikke inkludert <i>Investment levy not included</i>	13,5	9,3
3. Bearbeidingsverdi (1-2) <i>Value added (1-2)</i>		
Bearbeidingsverdi til markedsverdi, ekskl. merverdiavgift <i>Value added at market prices, excl. value added tax</i>	64 360,0	86 668,6
4. Nasjonalregnskapskorreksjoner <i>National accounts corrections</i>		
+ Bearbeidingsverdi for enmannsbedrifter til markedsverdi, ekskl. merverdiavgift <i>Value added in one-man establishments at market prices, excl. value added tax</i>	290,8	} 1)
- Beregnede forsikringsutgifter <i>Calculated insurance expenses</i>	209,4	
+ Korreksjoner for reparasjoner og vedlikehold <i>Corrections for repairs and maintenance</i>	132,3	
+ Korreksjoner for andre utgifter <i>Corrections for other expenses</i>	392,2	
+ Investeringsavgift <i>Investment levy</i>	381,5	
+ Utgående (påløpt) merverdiavgift <i>Value added tax, on output</i>	17 475,3	
- Inngående (påløpt) merverdiavgift <i>Value added tax, on input</i>	17 734,3	
+ Korreksjoner for utenlandske eierandeler og pris på råolje og naturgass <i>Adjustments for foreign ownership shares and price corrections</i>	324,0	
5. Bruttoprodukt til selgerverdi for bergverksdrift og industri etter Nasjonalregnskapets definisjoner (3±4) <i>Value added at sales prices for mining, quarrying and manufacturing at definitions used by National Accounts (3±4)</i>		
	65 412,4	85 640,9

1) Nasjonalregnskapskorreksjoner på bakgrunn av endelige tall fra industristatistikken er ennå ikke beregnet for 1980.

1) *National accounts corrections based on the final figures from the Industrial Statistics are not calculated for 1980.*

Figur 1. Aksjekursindeks 1/1 1972 = 100 Index of share prices 1/1 1972 = 100



NOS Industristatistikk 1980

Kilde: Oslo Børs aksjekursindeks pr. 15. eller nærmeste dato i måneden. Publiseres månedlig i Statistisk månedshäfte.
 Source: The index of share prices of Oslo Bourse the 15th or the nearest day of the month. The index of share prices is published monthly in the Monthly Bulletin of Statistics.

Tabell 4. Utvalgte hovedtall for bergverksdrift og industri. 1950 - 1980¹⁾ Selected principal figures for mining, quarrying and manufacturing. 1950 - 1980¹⁾

	Bedrifter Establish- ments	Syssel- satte ²⁾ Persons ²⁾ engaged ²⁾	Brutto- produk- sjonsverdi ³⁾ Gross value of prod. ³⁾	Bearbeidings- verdi (priser ab. fabrikk) Value added	Lønn ⁴⁾ Salaries and wages ⁴⁾	Årlig prod.- indeks for bergverksdrift og industri. 1975 = 100 Annual index of industrial production. 1975 = 100
1950	6 166	257 399	8 883	4 122	1 774	..
1951	6 221	266 894	11 739	5 312	2 089	..
" 5)	6 341	269 169	11 972	5 363	2 107	..
1952	6 376	269 218	12 315	5 514	2 389	..
"	"	272 898	"	"	2 395	..
1953	6 273	274 278	12 414	5 658	2 551	..
1954	6 380	282 687	13 643	6 150	2 750	..
1955	6 706	293 222	14 775	6 516	3 033	..
"	21 897	332 362	15 974	7 043	3 225	..
1956	20 900	331 588	17 152	7 544	3 524	..
1957	19 984	331 230	18 043	7 789	3 708	..
1958 ⁷⁾	19 114	325 305	18 747	7 819	3 839	..
1959	19 126	327 512	19 845	8 212	4 067	..
1960 ⁸⁾	19 985	340 446	22 084	8 979	4 408	..
1961	19 687	350 297	23 932	9 810	4 846	..
1962	19 287	354 044	25 350	10 645	5 348	..
1963 ⁹⁾	20 299	370 655	27 884	11 640	5 840	..
1964	19 037	372 787	31 136	13 029	6 360	..
1965	18 240	380 202	34 308	14 157	6 985	..
1966	18 175	384 068	37 280	15 471	7 712	..
1967	17 408	385 534	39 851	16 804	8 406	..
1968	17 696	382 933	42 013	18 038	8 893	..
1969	17 413	386 055	46 722	20 286	9 619	..
1970 ¹⁰⁾	14 990	379 367	50 816	21 613	10 422	78
1971	14 683	382 532	55 590	23 522	11 696	81
1972 ¹¹⁾	14 063	385 246	61 468	21 825	12 808	85
1973	14 243	385 594	70 806	25 168	14 140	91
1974	14 835	394 840	90 756	30 112	16 630	95
1975	14 357	391 258	106 023	36 444	19 788	100
1976	14 382	390 516	118 544	41 120	22 404	106
1977	14 163	392 334	131 247	43 919	24 793	107
1978	13 873	387 246	138 857	51 162	26 573	117
1979	13 772	382 907	165 310	64 360	27 381	126
1980	13 837	382 059	206 568	86 669	30 250	135*

1) 1950 - 1955 tall for store bedrifter (her er det bedrifter hvor det er utført mer enn hhv. 12 000 og 6 000 timeverk i året); 1955 - 1980 tall for alle bedrifter. 2) Eiere er inkludert fra 1952 i store bedrifter og fra 1972 i små bedrifter. 3) Medregnet alminnelige produksjons- og omsetningsavgifter, men ikke merverdiavgift. Fra 1972 omfatter bruttoproduksjonsverdien også egne investeringsarbeider og leieinntekter. 4) Utbetalt lønn i perioden 1950 - 1971, opptjent lønn fra og med 1972, fra 1979 kalt kontraktmessig lønn. 5) I 1951 kom slakterier og pølsemakerier og skomakerverksteder med. 6) Ny gruppe med: Meierier og samlestasjoner for mjølk. 7) Ny gruppe med: Annen tilvirkning av fisk. 8) Ny gruppe med: Forlagsvirksomhet. 9) Bilreparasjonsverksteder, skoreparasjonsverksteder og elektrotekniske verksteder er tatt ut av statistikken. 10) Fra 1972 er gruppen utvinning av råolje og naturgass tatt med i statistikken. Statistikken ble også lagt betydelig om i 1972.

1) 1950 - 1955 figures for large establishments (establishments where the work performed exceeds respectively 12 000 and 6 000 man-hours a year); 1955 - 1980 figures for all establishments. 2) From 1952 owners are included in large establishments and from 1972 in small establishments. 3) Including ordinary production and purchase tax, but exclusive value added tax. From 1972 the gross value of production includes own investment work and receipts from renting. 4) Paid salaries and wages for the period 1950 - 1971, earned salaries and wages from 1972, from 1979 named salaries and wages in cash and kind. 5) From 1951 following industry groups were included: Slaughtering and preparation of meat and repair of footwear. 6) From 1958 the industry group: Dairies and milk collecting stations is included. 7) From 1960 the industry group: Other processing of fish is included. 8) From 1963 the industry group: Printing and publishing is included. 9) From 1970 the following industry groups are not included in the statistics: Repair of motor vehicles, repair of footwear and electro-technical repair shops. 10) From 1972 the statistics includes the industry group: Crude petroleum and natural gas production. The industrial statistics for the year 1972 have been considerably changed compared with 1971 and previous years.

Tabell 5. Hovedtall for bergverksdrift og industri *Principal figures for mining, quarrying and manufacturing*

Kjennemerke <i>Characteristics</i>	Enhet <i>Unit</i>	Alle bedrifter <i>All establishments</i>		Store bedrifter <i>Large establishments</i>		
		I alt <i>Total</i>	Prosent endring fra 1979 <i>Per cent change from 1979</i>	I alt <i>Total</i>	Prosent endring fra 1979 <i>Per cent change from 1979</i>	Prosent av totaltall for alle bedrifter <i>Percentage of totals for all establishments</i>
1. Bedrifter <i>Establishments</i>	Antall <i>Number</i>	13 837	0,5	8 279	-1,5	59,8
2. Sysselsatte <i>Persons engaged</i>	"	382 059	-0,2	369 330	-0,4	96,7
Eiere <i>Owners</i>	"	6 670	-0,8	2 572	-7,1	38,6
Funksjonærer <i>Salaried employees</i> .	"	95 372	-0,1	95 097	-	99,7
Arbeidere ¹⁾ <i>Wage earners¹⁾</i>	"	280 017	-0,3	271 661	-0,4	97,0
Deltidsansatte arbeidere og funksjonærer <i>Part-time employees, salaried employees and wage earners</i>	"	34 939	2,6	34 653	2,7	99,2
3. Timeverk utført av arbeidere <i>Man-hours worked by wage earners</i>	1 000 t.v. m.-h. <i>Mill.kr</i>	443 856	-0,7	430 172	-0,9	96,9
4. Bruttoproduksjonsverdi ²⁾ <i>Gross value of production²⁾</i>	Mill.kr <i>kroner</i>	206 567,6	25,0	203 635,6	25,2	98,6
Produksjon for egen regning <i>Value of production on own account</i>	"	187 553,9	28,4	185 238,1	28,7	98,8
Godtgjørelse for leiearbeid <i>Receipts for contract work</i>	"	6 595,4	-28,0	6 384,2	-28,8	96,8
Godtgjørelse for montering og reparasjonsarbeid <i>Receipts for mounting and repair work</i>	"	6 079,0	18,4	5 728,3	18,3	94,2
Godtgjørelse for annet arbeid <i>Receipts for other work</i>	"	1 348,0	-1,0	1 328,3	-1,3	98,5
Inntekt ved utleie av maskiner og bygninger <i>Receipts from renting of machinery and buildings</i>	"	374,2	-2,4	358,6	-3,5	95,8
Investerings- og reparasjonsarbeid utført av bedriftens egne ansatte <i>Value of investment and repair work carried out by the employees of the establishment</i>	"	3 722,2	19,7	3 718,5	19,7	99,9
Endring av lager av varer i arbeid <i>Change in gross value of stocks of work in process</i>	"	894,9	.	879,6	.	98,3
5. Vareinnsats ³⁾ <i>Cost of goods and services consumed³⁾</i>	"	119 899,0	18,8	118 135,9	18,7	98,5
Råstoff til egen produksjon <i>Cost of raw materials</i>	"	80 378,5	20,7	79 242,5	20,7	98,6
Brensel og emballasje <i>Fuel and packaging materials</i>	"	7 777,2	22,4	7 677,6	22,4	98,7
Betalt for leiearbeid <i>Cost of contract work</i>	"	10 270,8	11,1	10 167,1	11,1	99,0
Betalt for reparasjonsarbeid <i>Cost of repair work</i>	"	2 088,5	16,4	2 032,8	15,4	97,3
Andre varer og driftsutgifter (inkl. investeringsavgift) <i>Other materials and working expenses (investment levy included)</i>	"	14 218,5	12,9	13 935,1	12,6	98,0
Utgifter til leie av maskiner og bygninger <i>Expenses for hire of machinery and buildings</i>	"	2 428,0	17,9	2 346,5	17,5	96,6
Reparasjonsarbeid utført av bedriftens egne ansatte <i>Value of repair work carried out by the employees of the establishment</i> ...	"	2 737,5	18,5	2 734,3	18,5	99,9

1) Ikke medregnet hjemmearbeidere. 2) Bruttoproduksjonsverdi til selgerpris, ekskl. utgående merverdiavgift, men inkl. andre avgifter. Tilsatt som bedriftene mottar fra det offentlig er ikke tatt med. 3) Vareinnsats til kjøperverdi, ekskl. merverdiavgift.

1) *Out workers are not included.* 2) *Gross value of production at sales prices, excl. outgoing value added tax, but incl. other taxes. Subsidies from the government to the establishments are not included.* 3) *Cost of goods and services consumed at buyers prices, value added tax is not included.*

Tabell 5 (forts.). Hovedtall for bergverksdrift og industri *Principal figures for mining, quarrying and manufacturing*

Kjennemerke	Enhet	Alle bedrifter		Store bedrifter		
		I alt	Prosent endring fra 1979	I alt	Prosent endring fra 1979	Prosent av totaltall for alle bedrifter
6. Bearbeidingsverdi (=4-5 ¹) <i>Value added (=4-5¹)</i>	Mill.kr	86 668,5	34,7	85 499,8	35,4	98,7
7. Avgifter ²) <i>Indirect taxes</i> ²⁾	"	6 107,7	50,3	6 105,1	50,4	100,0
8. Tilskott <i>Subsidies</i>	"	5 987,1	7,5	5 939,6	7,3	99,2
9. Bearbeidingsverdi til faktorpriser (=6-7+8) <i>Value added at factor prices (=6-7+8)</i>	"	86 547,9	31,4	85 334,3	32,1	98,6
10. Bruttoavanse på salg av handelsvarer <i>Gross profit of goods sold in the same condition as purchased</i>	"	979,6	10,7	944,5	10,1	96,4
Salg av handelsvarer ³) <i>Value of goods sold in the same condition as purchased</i> ³⁾	"	5 923,7	15,7	5 788,2	15,6	97,7
- Kjøp av handelsvarer ³) <i>Cost of goods sold in the same condition as purchased</i> ³⁾	"	5 088,6	19,5	4 982,9	19,5	97,9
+ Endring i varelager <i>Change in gross value of stocks</i>	"	144,5	.	139,2	.	96,3
11. Lønnskostnader <i>Compensation of employees</i>	"	36 327,4	10,6	35 646,5	10,5	98,1
Lønn <i>Salaries and wages</i> .	"	31 418,5	10,3	30 829,5	10,2	98,1
Kontraktsmessig lønn <i>Salaries and wages in cash and kind</i>						
Funksjonærer <i>Salaried employees</i>	"	9 992,8	13,5	9 971,6	13,6	99,8
Arbeidere <i>Wage earners</i>	"	20 237,4	9,1	19 673,9	8,9	97,2
Hjemmearbeidere <i>Out workers</i>	"	19,7	-1,0	19,6	-0,5	99,5
Andre ytelser til beste for lønnstakerne <i>Other benefits</i>	"	1 168,6	4,8	1 164,4	4,9	99,6
Arbeidsgiveravgift <i>Social expenses levied by law</i> ...	"	4 889,4	12,3	4 797,5	12,2	98,1
Netto tilskott til lavlønnsfondet <i>Net transfers to the Low wages fund</i>	"	19,5	.	19,5	.	100,0
12. Bruttoinvestering <i>Gross fixed capital formation</i>	"	15 313,3	10,7	15 056,2	10,4	98,3
Anskaffelser av varige driftsmidler <i>Aquisition of fixed assets</i>	"	15 866,4	8,0	15 588,6	7,9	98,2
- Salg av varige driftsmidler <i>Sale of fixed assets</i>	"	553,1	-34,8	532,4	-34,6	96,3
13. Reparasjoner av varige driftsmidler <i>Repair of fixed assets</i>	"	4 912,1	19,5	4 853,2	19,1	98,8

1) Bearbeidingsverdi til markedspriser. 2) Ekskl. merverdiavgift og investeringsavgift. 3) Ekskl. merverdiavgift.

1) *Value added at market prices.* 2) *Value added tax and investment levy are not included.* 3) *Value added tax is not included.*

Tabell 5 (forts.). Hovedtall for bergverksdrift og industri *Principal figures for mining, quarrying and manufacturing*

Kjennemerke	Enhet	Alle bedrifter		Store bedrifter		
		I alt	Prosent endring fra 1979	I alt	Prosent endring fra 1979	Prosent av totaltall for alle bedrifter
14. Varelager ved utgangen av året <i>Stocks at the end of the year</i>	Mill.kr	39 360,7	40,8	39 017,1	41,2	99,1
Råstoffer, brensel, emballasje etc. <i>Purchased raw materials etc.</i>	"	11 181,7	19,8	10 999,5	19,9	98,4
Handelsvarer <i>Goods sold in the same condition as purchased</i>	"	677,3	51,3	662,7	52,4	97,8
Egne produkter og varer i arbeid <i>Finished products and work in process</i>	"	27 501,7	51,3	27 355,0	51,8	99,5
15. Brannforsikringsverdi ved utgangen av året <i>Value of fire insurance at the end of the year</i>	"	161 438,7	11,1	158 234,9	11,1	98,0
Bygninger <i>Buildings</i>	"	60 913,3	11,2	59 214,1	11,1	97,2
Maskiner, inventar o.l. <i>Machinery, furniture etc.</i>	"	100 525,4	11,1	99 020,8	11,2	98,5

Tabell 6. Hovedtall for store bedrifter i bergverksdrift og industri. 1971 - 1980

Kjennemerke	Enhet	1971	1972	1973	1974	1975
1. Bedrifter	Antall	8 765	9 023	8 301	8 738	8 817
2. Sysselsatte	"	368 312	369 817	369 668	378 784	377 243
Eiere	"	4 188	4 391	4 212	3 856	3 697
Funksjonærer	"	81 434	84 226	84 446	86 743	88 286
Arbeidere ¹⁾	"	282 690	281 200	281 010	288 185	285 260
3. Timeverk utført av arbeidere	1 000 t.v.	507 861	498 613	494 472	502 103	490 905
4. Bruttoproduksjonsverdi ²⁾ , ny def. ³⁾	Mill.kr	..	60 019	69 298	88 512	104 054
Bruttoproduksjonsverdi, gammel def.	"	54 378	58 295	67 199	85 365	99 971
Produksjon for egen regning	"	51 392	54 714	63 059	80 128	93 100
Godtgjørelse for leiearbeid	"	1 398	1 736	2 094	2 761	3 910
Godtgjørelse for montering og reparasjonsarbeid	"	1 588	1 846	2 047	2 477	2 961
Godtgjørelse for annet arbeid	"	..	174	304	399	666
Inntekter ved utleie av maskiner og bygninger	"	..	102	132	164	199
Investerings- og reparasjonsarbeid utført av bedriftens egne ansatte	"	..	1 220	1 444	1 941	2 486
Endring i lager av varer i arbeid	"	..	227	219	641	732
5. Vareinnsats ⁴⁾ , ny def. ³⁾	"	..	38 778	44 691	59 360	68 585
Vareinnsats, gammel def.	"	31 461	32 970	37 697	50 371	57 588
Råstoff til egen produksjon	"	27 327	28 161	31 978	42 718	47 227
Brensel og emballasje	"	2 432	2 571	2 881	3 865	4 141
Betalt for leiearbeid	"	1 702	2 238	2 838	3 789	6 221
Betalt for reparasjonsarbeid	"	..	546	696	948	1 106
Andre varer og driftsutgifter (inkl. investeringsavgift)	"	..	3 996	4 651	5 932	7 108
Utgifter til leie av maskiner og bygninger	"	..	485	577	742	931
Reparasjonsarbeid utført av bedriftens egne ansatte	"	..	781	1 069	1 367	1 852
6. Bearbeidingsverdi (=4-5) ⁵⁾ , ny def. ³⁾	"	..	21 241	24 607	29 151	35 469
Bearbeidingsverdi (=4-5), gammel def.	"	22 917	25 325	29 502	34 994	42 383
7. Avgifter ⁶⁾	"	1 002	1 062	1 148	1 213	1 776
8. Tilskott	"	954	1 142	1 341	2 279	2 721
9. Bearbeidingsverdi til faktorpriser (=6-7+8), ny def.	"	..	21 321	24 800	30 218	36 414
Bearbeidingsverdi til faktorpriser (=6-7+8), gammel def.	"	22 869	25 405	29 695	36 061	42 328

1) Ikke medregnet hjemmearbeidere. 2) Bruttoproduksjonsverdi til selgerpris, ekskl. utgående merverdiavgift, men inkl. andre avgifter. Tilskott som bedriften mottar fra det offentlige er ikke tatt med. 3) I forbindelse med omlegging av Nasjonalregnskapet til FN's nye anbefalinger, ble definisjonene av bruttoproduksjon, vareinnsats og bearbeidingsverdi endret i industristatistikken fra og med 1972. 4) Vareinnsats til kjøperverdi, ekskl. merverdiavgift. 5) Bearbeidingsverdi til markedspriser. 6) Ekskl. merverdiavgift og investeringsavgift.

Principal figures for large establishments in mining, quarrying and manufacturing. 1971 - 1980

1976	1977	1978	1979	1980	Unit	Characteristics
8 733	8 597	8 389	8 408	8 279	Number	1. Establishments
376 990	379 138	374 468	370 675	369 330	"	2. Persons engaged
3 381	3 156	2 851	2 769	2 572	"	Owners
91 470	94 982	95 806	95 132	95 097	"	Salaried employees
282 139	281 000	275 811	272 774	271 661	"	Wage earners ¹⁾
474 332	462 431	445 029	433 979	430 172	1 000 m.-h.	3. Man-hours by wage earners
116 281	128 580	136 114	162 636	203 636	Million kroner	4. Gross value of production ²⁾ , new def. ³⁾
111 503	123 866	131 026	157 723	196 080	"	Gross value of production, old def.
103 826	113 863	119 229	143 918	185 238	"	Value of production on own account
4 082	6 004	7 104	8 962	6 384	"	Receipts for contract work
3 595	3 999	4 693	4 843	5 728	"	Receipts for mounting and repair work
769	1 292	1 319	1 346	1 328	"	Receipts for other work
259	381	365	372	359	"	Receipts from renting of machinery and buildings
2 773	3 176	3 127	3 106	3 719	"	Value of investment and repair work carried out by the employees of the establishment
977	-135	277	90	880	"	Change in gross value of stocks of work in process
76 194	85 887	86 208	99 504	118 136	"	5. Cost of goods and services consumed ⁴⁾ , new def. ³⁾
63 554	71 075	69 686	81 060	97 087	"	Cost of goods and services consumed, old def.
52 777	57 880	56 181	65 637	79 242	"	Cost of raw materials
4 559	4 991	5 324	6 273	7 678	"	Fuel and packaging materials
6 218	8 203	8 181	9 150	10 167	"	Cost of contract work
1 269	1 438	1 645	1 762	2 033	"	Cost of repair work
8 382	9 890	11 227	12 376	13 935	"	Other materials and working expenses (investment levy included)
1 031	1 380	1 530	1 998	2 347	"	Expenses for hire of machinery and buildings
1 959	2 104	2 120	2 308	2 734	"	Value of repair work carried out by the employees of the establishment
40 087	42 693	49 907	63 132	85 500	"	6. Value added (=4-5) ⁵⁾ , new def. ³⁾
47 949	52 791	61 340	76 663	98 993	"	Value added (=4-5), old def.
2 159	2 456	3 052	4 060	6 105	"	7. Indirect taxes ⁶⁾
3 793	4 811	5 090	5 533	5 940	"	8. Subsidies
41 722	45 048	51 945	64 605	85 334	"	9. Value added at factor prices (=6-7+8), new def.
49 583	55 146	63 378	78 136	98 721	"	Value added at factor prices (=6-7+8), old def.

1) Out workers are not included. 2) Value added tax is not included in gross value of production at sales prices, but other taxes are included. Public subsidies are not included. 3) When the National Accounts were adapted to UN's new recommendations, the definitions of gross value of production, cost of goods and services consumed and value added were changed in the industrial statistics as from 1972. 4) Value added tax is not included in cost of goods and services consumed at marked prices. 5) Value added at market prices. 6) Value added tax and investment levy are not included.

Tabell 6 (forts.). Hovedtall for store bedrifter i bergverksdrift og industri. 1971 - 1980

Kjennemerke	Enhhet	1971	1972	1973	1974	1975
10. Bruttoavanser på salg av handelsvarer	Mill.kr	293	454	439	545	618
Salg av handelsvarer ¹⁾	"	1 767	2 666	2 825	3 098	3 413
- Kjøp av handelsvarer ¹⁾	"	1 474	2 252	2 394	2 631	2 893
+ Endring i lager av handelsvarer ²⁾	"	-	40	8	78	98
11. Lønnskostnader	"	..	14 812	16 606	19 631	23 443
Lønn	"	..	12 881	14 250	16 901	20 222
Kontraktsmessig lønn ³⁾						
Funksjonærer	"	3 347	3 753	4 111	4 766	5 749
Arbeidere	"	8 080	8 713	9 647	11 455	13 595
Hjemmearbeidere	"	14	18	19	21	22
Andre ytelser til beste for lønnstakerne	"	..	397	473	659	856
Arbeidsgiveravgift ⁴⁾	"	1 533	1 931	2 356	2 730	3 221
Netto tilskott til lavlønnsfondet	"
12. Bruttoinvestering	"	..	4 607	4 781	8 297	10 666
Anskaffelser av varige driftsmidler	"	3 822	4 791	5 013	8 554	10 881
- Salg av varige driftsmidler	"	..	184	233	257	215
13. Reparasjoner av varige driftsmidler	"	1 387	1 427	1 765	2 315	2 958
14. Varelager ved utgangen av året	"	10 716	12 295	13 590	18 574	23 332
Råstoffer, brensel, emballasje, handelsvarer etc.	"	3 802	4 199	4 781	6 683	7 206
Egne produkter og varer i arbeid	"	6 914	8 096	8 809	11 891	16 126

1) Ekskl. merverdiavgift. 2) Lager av handelsvarer er for året 1971 gitt sammen med lager av råstoffer, brensel, emballasje etc. 3) Utbetalt lønn for året 1971, opptjent lønn fra og med 1972. 4) For året 1971 er det beregnet data for arbeidsgiveravgiften til folketrygden ut fra utbetalt lønn.

Principal figures for large establishments in mining, quarrying and manufacturing. 1971 - 1980

1976	1977	1978	1979	1980	Unit	Characteristics
754	788	742	858	944	Million kroner	10. Gross profit of goods sold in the same condition as purchased
3 690	4 063	4 437	5 009	5 788	"	Value of goods sold in the same condition as purchased ¹⁾
3 074	3 403	3 793	4 170	4 983	"	- Cost of goods sold in the same condition as purchased ¹⁾
138	128	97	19	139	"	+ Change in gross value of stocks ²⁾
26 453	29 299	31 316	32 252	35 646	"	11. Compensation of employees
22 968	25 447	27 172	27 977	30 829	"	Salaries and wages
						Salaries and wages in cash and kind ³⁾
6 723	7 688	8 439	8 780	9 972	"	Salaried employees
15 216	16 596	17 592	18 067	19 674	"	Wage earners
25	27	24	20	20	"	Out workers
1 004	1 136	1 117	1 110	1 164	"	Other benefits
3 485	3 852	4 144	4 275	4 798	"	Social expenses levied by law ⁴⁾
..	19	"	Net transfers to the Low wages fund
13 383	19 036	16 366	13 635	15 056	"	12. Gross fixed capital formation
13 639	19 368	16 848	14 449	15 589	"	Acquisition of fixed assets
256	331	483	814	532	"	- Sale of fixed assets
3 228	3 583	3 769	4 074	4 853	"	13. Repair of fixed assets
26 803	25 689	25 153	27 633	39 017	"	14. Stocks at the end of the year
8 248	8 394	8 381	9 612	11 662	"	Purchased raw materials etc.
18 555	17 296	16 772	18 021	27 355	"	Finished products and work in process

1) Value added tax is not included. 2) Stocks of goods to be sold in the same condition as purchased are in the year 1971 given together with stocks of purchased raw materials. 3) Paid salaries and wages in the year 1971, earned salaries and wages from 1972. 4) Figures for social expenses, levied by law, are calculated for the year 1971 on the basis of the figures for paid salaries and wages.

Tabell 7. Hovedtall for alle bedrifter, etter næringshovedgruppe

Næringshovedgruppe	Be- drif- ter <i>Estab- lish- ments</i>	Syssel- satte <i>Persons engaged</i>	Lønns- kost- nader <i>Compensation of em- ployees</i>	Brutto- produk- sjons- verdi ¹⁾ <i>Gross value of produc- tion¹⁾</i>	Bear- bei- dings- verdi ¹⁾ <i>Value added¹⁾</i>
				1 000 kroner	
2,3 BERGVERKSDRIFT OG INDUSTRI	13 837	382 059	36 327 381	206 567 636	86 668 541
2 BERGVERKSDRIFT	564	13 346	2 187 290	46 872 648	42 721 934
21 Bryting av kull	1	819	80 646	116 256	35 942
22 Utvinning av råolje og naturgass	6	5 034	1 375 370	44 343 713	41 677 249
23 Bryting og utvinning av malm	14	4 003	421 444	1 228 814	410 947
29 Bergverksdrift ellers	543	3 490	309 830	1 183 865	597 796
3 INDUSTRI	13 273	368 713	34 140 091	159 694 988	43 946 607
31 Produksjon av næringsmidler, drikkevarer og tobakkvarer	2 550	57 878	4 686 208	32 832 021	4 159 754
311-12 Produksjon av næringsmidler	2 479	51 587	4 063 090	29 498 470	1 917 731
313 Produksjon av drikkevarer	65	5 169	519 717	2 275 719	1 415 709
314 Produksjon av tobakkvarer	6	1 122	103 401	1 057 832	826 314
32 Produksjon av tekstilvarer, be- kledningsvarer, lær og lærvarer .	964	21 984	1 488 399	4 823 387	1 801 700
321 Produksjon av tekstilvarer	468	12 252	863 457	3 034 235	1 065 418
322 Produksjon av klær, unntatt skotøy	371	7 129	452 400	1 247 181	519 967
323 Produksjon av lær og lær- og skinn- varer, unntatt klær og skotøy ...	78	1 191	79 479	271 275	100 335
324 Produksjon av skotøy	47	1 412	93 063	270 696	115 980
33 Produksjon av trevarer	2 181	33 896	2 757 301	11 675 166	3 939 390
331 Prod. av trevarer, unntatt møbler og innredninger	1 601	23 839	1 962 030	8 934 164	2 922 396
332 Produksjon av møbler og inn- redninger av tre	580	10 057	795 271	2 741 002	1 016 994
34 Treforedling, grafisk produksjon og forlagsvirksomhet	1 783	53 443	4 552 350	17 125 493	5 516 064
341 Treforedling	173	17 503	1 712 568	9 070 651	2 204 005
342 Grafisk produksjon og forlagsvirksomhet	1 610	35 940	2 839 782	8 054 842	3 312 059
35 Produksjon av kjemiske produkter, mineralolje-, kull-, gummi- og plastprodukter	690	29 447	3 102 302	26 674 071	5 158 642
351 Produksjon av kjemiske råvarer ..	60	9 863	1 197 369	7 698 211	2 184 287
352 Prod. av kjemisk-tekniske prod. .	173	7 754	778 685	3 146 585	1 096 586
353 Raffinering av jordolje	3	794	129 896	11 468 990	510 749
354 Produksjon av jordolje- og kullprodukter	56	1 880	196 337	1 229 477	272 134
355 Produksjon og reparasjon av gummiprodukter	90	2 153	200 129	578 401	250 341
356 Produksjon av plastvarer	308	7 003	599 886	2 552 407	844 545

1) Tallene er gitt ekskl. merverdiavgift.

Principal figures for all establishments, by industry major group

Brutto- inves- tering <i>Gross fixed capital for- mation</i>	Brann- forsik- rings- verdi <i>Value of fire insu- rance</i>	Lønns- kostnader i pst. av bearb.- verdi <i>Compensa- tion of employees as per- centage of value added</i>	Bruttoin- vestering pr. syssel- satt <i>Gross fixed capital formation per person engaged</i>	Industry major group
		Pst. P.c.		
15 313 266	161 438 679	41,9	40	2,3 MINING, QUARRYING AND MANUFACTURING
6 825 468	5 935 470	5,1	511	2 MINING AND QUARRYING
51 695	345 883	224,4	63	21 Coal mining
6 361 407	..	3,3	1 264	22 Crude petroleum and natural gas production
199 383	3 713 491	102,6	50	23 Metal ore mining
212 983	1 876 096	51,8	61	29 Other mining
8 487 798	155 503 209	77,7	23	3 MANUFACTURING
1 527 215	25 138 669	112,7	26	31 Manufacture of food, beverages and tobacco
1 326 920	21 592 173	211,9	26	311-12 Food manufacturing
180 508	3 145 338	36,7	35	313 Manufacture of beverages
19 787	401 158	12,5	18	314 Manufacture of tobacco products
254 235	4 773 472	82,6	12	32 Manufacture of textiles, wearing apparel, leather and leather products
207 032	3 674 203	81,0	17	321 Manufacture of textiles
33 560	661 625	87,0	5	322 Manufacture of wearing apparel, except footwear
7 511	255 082	79,2	6	323 Manufacture of leather and leather products, except wearing apparel
6 132	182 562	80,2	4	324 Manufacture of footwear
544 895	10 375 002	70,0	16	33 Manufacture of wood and wood products, including furniture
418 880	7 826 140	67,1	18	331 Manufacture of wood and wood products, except furniture
126 015	2 548 862	78,2	13	332 Manufacture of furniture and fixtures
2 029 112	24 305 166	82,5	38	34 Manufacture of paper and paper products, printing and publishing
1 593 682	18 687 701	77,7	91	341 Manufacture of paper and paper products
435 430	5 617 465	85,7	12	342 Printing, publishing and allied industries
851 263	28 559 083	60,1	29	35 Manufacture of chemicals and of chemical petroleum, coal, rubber and plastic products
286 170	16 408 944	54,8	29	351 Manufacture of industrial chemicals
113 149	3 240 180	71,0	15	352 Manufacture of other chemical products
186 914	3 884 879	25,4	235	353 Petroleum refining
99 395	1 295 641	72,1	53	354 Manufacture of products of petroleum and coal
46 090	1 095 173	79,9	21	355 Manufacture and repair of rubber products
119 545	2 634 266	71,0	17	356 Manufacture of plastic products

1) Value added tax is not included.

Tabell 7 (forts.). Hovedtall for alle bedrifter, etter næringshovedgruppe

Næringshovedgruppe	Be- drif- ter	Syssel- satte	Lønns- kost- nader	Brutto- produk- sjons- verdi ¹⁾	Bear- bei- dings- verdi ¹⁾
1 000 kroner					
3 INDUSTRI (forts.)					
36 Produksjon av mineralske produkter .	598	12 436	1 185 301	4 749 958	1 801 595
361 Produksjon av keramiske produkter ..	39	1 221	104 495	221 895	131 434
362 Produksjon av glass og glassvarer ..	60	2 536	229 063	732 124	269 594
369 Produksjon av mineralske produkter ellers	499	8 679	851 743	3 795 939	1 400 567
37 Produksjon av metaller	124	27 190	2 974 594	16 735 683	5 595 713
371 Produksjon av jern, stål og ferrolegeringer	52	13 451	1 440 798	5 821 723	1 897 291
372 Produksjon av ikke-jernholdige metaller	72	13 739	1 533 796	10 913 960	3 698 422
38 Produksjon av verkstedprodukter	4 088	128 933	13 121 008	44 301 591	15 661 093
381 Produksjon av metallvarer	1 539	26 794	2 446 386	7 158 330	3 070 957
382 Produksjon av maskiner	1 073	33 240	3 663 656	16 285 690	4 757 506
383 Produksjon av elektriske apparater og materiell	400	21 526	2 293 478	6 308 733	2 667 605
384 Produksjon av transportmidler	1 021	46 034	4 593 611	14 237 549	5 004 811
385 Produksjon av tekniske og vitenska- pelige instrum., fotoartikler og optiske artikler	55	1 339	123 877	311 289	160 214
39 Industriproduksjon ellers	295	3 506	272 628	777 618	312 656

1) Se note 1, side 44.

Principal figures for all establishments, by industry major group

Brutto- inves- tering	Brann- forsik- rings- verdi	Lønns- kostnader i pst. av bearb.- verdi	Bruttoin- vestering pr. sys- selsatt	Industry major group
1 000 kroner		Pst.	1 000 kroner	
<i>3 MANUFACTURING (cont.)</i>				
332 933	6 645 892	65,8	27	36 Manufacture of mineral products
10 238	421 012	79,5	8	361 Manufacture of ceramics
41 890	1 113 796	85,0	17	362 Manufacture of glass and glass products
280 805	5 111 084	60,8	32	369 Manufacture of mineral products not elsewhere classified
1 170 791	21 532 256	53,2	43	37 Manufacture of basic metals
548 836	9 506 803	75,9	41	371 Manufacture of iron, steel and ferro-alloys
621 955	12 025 453	41,5	45	372 Manufacture of non-ferrous metals
1 724 306	33 381 117	83,8	13	38 Manufacture of fabricated metal products, machinery and equipment
429 785	7 717 661	79,7	16	381 Manufacture of metal products, except machinery and equipment
433 756	8 387 455	77,0	13	382 Manufacture of machinery
296 659	6 605 214	86,0	14	383 Manufacture of electrical apparatus and supplies
549 141	10 523 364	91,8	12	384 Manufacture of transport equipment
				385 Manufacture of professional and scientific instruments, photographic and optical goods
14 965	147 423	77,3	11	
53 048	792 552	87,2	15	39 Other manufacturing industries

1) See note 1, page 45.

TABELL 8. HOVEDTALL FOR ALLE BEDRIFTER, ETTER NÆRINGSHOVEDGRUPPE, PROSENT

PRINCIPAL FIGURES FOR ALL ESTABLISHMENTS, BY INDUSTRY MAJOR GROUP, PER CENT

NÆRINGSHOVEDGRUPPE 1) INDUSTRY MAJOR GROUP 1)	BE- DRIF- TER ESTAB- LISH MENTS	SYSSEL- SATTE PERSONS ENGAGED	LØNNS- KOST- NADER COMPEN- SATION OF EM- PLOYEES	BRUTTO- PRODUK- SJONS- VERDI 2) GROSS VALUE OF PRODUCTION 2)	BE- ARBEID- INGS- VERDI 2) VALUE ADDED 2)	BRUTTO- INVE- STERING GROSS FIXED CAPITAL FORMA- TION	BRANN- FORSIK- RINGS- VERDI VALUE OF FIRE INSU- RANCE
2,3 BERGVERKSDRIFT OG INDUSTRI.....	100.0	100.0	100.0	100.0	100.0	100.0	100.0
2 BERGVERKSDRIFT.....	4.1	3.5	6.0	22.7	49.3	44.6	3.7
21 BRYTING AV KULL.....	-	0.2	0.2	0.1	-	0.3	0.2
22 UTVINNING AV RÅOLJE OG NATURGASS.....	-	1.3	3.8	21.5	48.1	41.5	"
23 BRYTING OG UTVINNING AV MALM.....	0.1	1.0	1.2	0.6	0.5	1.3	2.3
29 BERGVERKSDRIFT ELLERS.....	3.9	0.9	0.9	0.6	0.7	1.4	1.2
3 I N D U S T R I.....	95.9	96.5	94.0	77.3	50.7	55.4	96.3
31 PRODUKSJON AV NÆRINGSMIDLER, DRIKKEVARER OG TOBAKKSVARER.....	18.4	15.1	12.9	15.9	4.8	10.0	15.6
311-12 PRODUKSJON AV NÆRINGSMIDLER.....	17.9	13.5	11.2	14.3	2.2	8.7	13.4
313 PRODUKSJON AV DRIKKEVARER.....	0.5	1.4	1.4	1.1	1.6	1.2	1.9
314 PRODUKSJON AV TOBAKKSVARER.....	-	0.3	0.3	0.5	1.0	0.1	0.2
32 PRODUKSJON AV TEKSTILVARER, BEKLEDNINGSVARER, LÆR OG LÆRVARER.....	7.0	5.8	4.1	2.3	2.1	1.7	3.0
321 PRODUKSJON AV TEKSTILVARER.....	3.4	3.2	2.4	1.5	1.2	1.4	2.3
322 PRODUKSJON AV KLÆR, UNNTATT SKOTØY.....	2.7	1.9	1.2	0.6	0.6	0.2	0.4
323 PRODUKSJON AV LÆR OG LÆR- OG SKINNVARER, UNNTATT KLÆR OG SKOTØY.....	0.6	0.3	0.2	0.1	0.1	-	0.2
324 PRODUKSJON AV SKOTØY.....	0.3	0.4	0.3	0.1	0.1	-	0.1
33 PRODUKSJON AV TREVARER.....	15.8	8.9	7.6	5.7	4.5	3.6	6.4
331 PROD. AV TREVARER, UNNTATT MØBLER OG INNREDN....	11.6	6.2	5.4	4.3	3.4	2.7	4.8
332 PRODUKSJON AV MØBLER OG INNREDNINGER AV TRE....	4.2	2.6	2.2	1.3	1.2	0.8	1.6
34 TREFOREDNING, GRAFISK PRODUKSJON OG FORLAGS- VIRKSOMHET.....	12.9	14.0	12.5	8.3	6.4	13.3	15.1
341 TREFOREDNING.....	1.3	4.6	4.7	4.4	2.5	10.4	11.6
342 GRAFISK PRODUKSJON OG FORLAGSVIRKSOMHET.....	11.6	9.4	7.8	3.9	3.8	2.8	3.5
35 PROD. AV KJEMISKE PRODUKTER, MINERALOLJE-, KULL-, GUMMI- OG PLASTPRODUKTER.....	5.0	7.7	8.5	12.9	6.0	5.6	17.7
351 PRODUKSJON AV KJEMISKE RÅVARER.....	0.4	2.6	3.3	3.7	2.5	1.9	10.2
352 PRODUKSJON AV KJEMISK-TEKNISKE PRODUKTER.....	1.3	2.0	2.1	1.5	1.3	0.7	2.0
353 RAFFINERING AV JORDOLJE.....	-	0.2	0.4	5.6	0.6	1.2	2.4
354 PRODUKSJON AV JORDOLJE- OG KULLPRODUKTER.....	0.4	0.5	0.5	0.6	0.3	0.6	0.8
355 PRODUKSJON OG REPARASJON AV GUMMIPRODUKTER.....	0.7	0.6	0.6	0.3	0.3	0.3	0.7
356 PRODUKSJON AV PLASTVARER.....	2.2	1.8	1.7	1.2	1.0	0.8	1.6
36 PRODUKSJON AV MINERALSKE PRODUKTER.....	4.3	3.3	3.3	2.3	2.1	2.2	4.1
361 PRODUKSJON AV KERAMISKE PRODUKTER.....	0.3	0.3	0.3	0.1	0.2	0.1	0.3
362 PRODUKSJON AV GLASS OG GLASSVARER.....	0.4	0.7	0.6	0.4	0.3	0.3	0.7
369 PRODUKSJON AV MINERALSKE PRODUKTER ELLERS.....	3.6	2.3	2.3	1.8	1.6	1.8	3.2
37 PRODUKSJON AV METALLER.....	0.9	7.1	8.2	8.1	6.5	7.6	13.3
371 PRODUKSJON AV JERN, STÅL OG FERROLEGERINGER....	0.4	3.5	4.0	2.8	2.2	3.6	5.9
372 PRODUKSJON AV IKKE-JERNHOLDIGE METALLER.....	0.5	3.6	4.2	5.3	4.3	4.1	7.4
38 PRODUKSJON AV VERKSTEDPRODUKTER.....	29.5	33.7	36.1	21.4	18.1	11.3	20.7
381 PRODUKSJON AV METALLVARER.....	11.1	7.0	6.7	3.5	3.5	2.8	4.8
382 PRODUKSJON AV MASKINER.....	7.8	8.7	10.1	7.9	5.5	2.8	5.2
383 PROD. AV ELEKTRISKE APPARATER OG MATERIELL.....	2.9	5.6	6.3	3.1	3.1	1.9	4.1
384 PRODUKSJON AV TRANSPORTMIDLER.....	7.4	12.0	12.6	6.9	5.8	3.6	6.5
385 PROD. AV TEKNISKE OG VITENSKAPELIGE INSTRUM., FOTOARTIKLER OG OPTISKE ARTIKLER.....	0.4	0.4	0.3	0.2	0.2	0.1	0.1
39 INDUSTRIPRODUKSJON ELLERS.....	2.1	0.9	0.8	0.4	0.4	0.3	0.5

1) ENGLSK OVERSETTELSE AV NÆRINGSGRUPPERINGEN ER GITT I VEDLEGG 1. 2) TALLENE ER GITT EKSKL. MERVERDIAVGIFT.
1) ENGLISH TRANSLATION OF THE ACTIVITY CLASSIFICATION IS GIVEN IN ANNEX 1. 2) VALUE ADDED TAX IS NOT INCLUDED.

TABELL 9. HOVEDTALL FOR ALLE BEDRIFTER I DE ENKELTE NÆRINGSHOVEDGRUPPER. 1979 = 100

PRINCIPAL FIGURES FOR ALL ESTABLISHMENTS IN CERTAIN INDUSTRY MAJOR GROUPS. 1979 = 100								
NÆRINGSHOVEDGRUPPE 1) INDUSTRY MAJOR GROUP 1)	BE- DRIF- TER ESTAB- LISH- MENTS	SYSSEL- SATTE PERSONS ENGAGED	LØNNS- KOST- NADER COMPEN- SATION OF EM- PLOYEES	BRUTTO- PRODUK- SJONS- VERDI 2) GROSS VALUE OF PRODUC- TION 2)	BE- ARBEID- INGS- VERDI 2) VALUE ADDED 2)	BRUTTO- INVE- STERING GROSS FIXED CAPITAL FORMA- TION	BRANN- FORSIK- RINGS- VERDI VALUE OF FIRE INSU- RANCE	
2,3 BERGVERKSDRIFT OG INDUSTRI.....	100	100	111	125	135	111	111	
2 BERGVERKSDRIFT.....	101	107	134	187	199	99	113	
21 BRYTING AV KULL.....	100	107	115	109	82	119	115	
22 UTVINNING AV RØRLJE OG NATURGASS.....	120	117	152	195	204	97	"	
23 BRYTING OG UTVINNING AV MALM.....	93	99	109	111	101	162	106	
29 BERGVERKSDRIFT ELLERS.....	101	103	113	111	109	103	128	
3 I N D U S T R I.....	100	100	109	114	102	123	111	
31 PRODUKSJON AV NÆRINGSMIDLER, DRIKKEVARER OG TOBAKKSVARER.....	98	100	109	114	111	101	111	
311-12 PRODUKSJON AV NÆRINGSMIDLER.....	98	100	109	115	118	96	111	
313 PRODUKSJON AV DRIKKEVARER.....	94	103	112	111	109	168	112	
314 PRODUKSJON AV TOBAKKSVARER.....	100	99	108	104	103	91	115	
32 PRODUKSJON AV TEKSTILVARER, BEKLEDNINGSVARER, LÆR OG LÆRVARER.....	97	97	106	110	108	134	104	
321 PRODUKSJON AV TEKSTILVARER.....	98	103	112	118	113	157	108	
322 PRODUKSJON AV KLÆR, UNNTATT SKOTØY.....	96	87	95	96	98	79	85	
323 PRODUKSJON AV LÆR OG LÆR- OG SKINNVARER, UNNTATT KLÆR OG SKOTØY.....	99	101	109	102	105	71	111	
324 PRODUKSJON AV SKOTØY.....	98	103	108	115	114	116	107	
33 PRODUKSJON AV TREVARER.....	101	99	107	113	112	97	110	
331 PROD. AV TREVARER, UNNTATT MØBLER OG INNREDN.....	101	99	107	114	114	88	109	
332 PRODUKSJON AV MØBLER OG INNREDNINGER AV TRE.....	99	98	108	110	105	149	111	
34 TREFOREDLING, GRAFISK PRODUKSJON OG FORLAGS- VIRKSOMHET.....	104	100	111	114	104	167	119	
341 TREFOREDLING.....	99	98	110	116	99	198	122	
342 GRAFISK PRODUKSJON OG FORLAGSVIRKSOMHET.....	104	101	111	112	107	105	109	
35 PROD. AV KJEMISKE PRODUKTER, MINERALOLJE-, KULL-, GUMMI- OG PLASTPRODUKTER.....	98	97	107	105	72	123	109	
351 PRODUKSJON AV KJEMISKE RÅVARER.....	98	103	118	112	100	116	109	
352 PRODUKSJON AV KJEMISKE-TEKNISKE PRODUKTER.....	94	94	103	111	116	81	115	
353 RAFFINERING AV JORDOLJE.....	50	99	111	95	18	195	110	
354 PRODUKSJON AV JORDOLJE- OG KULLPRODUKTER.....	100	102	115	125	117	160	109	
355 PRODUKSJON OG REPARASJON AV GUMMIPRODUKTER.....	111	99	114	121	118	114	104	
356 PRODUKSJON AV PLASTVARER.....	99	89	89	115	115	108	101	
36 PRODUKSJON AV MINERALSKE PRODUKTER.....	100	97	106	113	105	107	110	
361 PRODUKSJON AV KERAMISKE PRODUKTER.....	105	89	96	105	107	175	106	
362 PRODUKSJON AV GLASS OG GLASSVARER.....	105	103	113	126	120	208	113	
369 PRODUKSJON AV MINERALSKE PRODUKTER ELLERS.....	99	96	106	111	103	99	110	
37 PRODUKSJON AV METALLER.....	98	104	115	117	114	155	111	
371 PRODUKSJON AV JERN, STÅL OG FERROLEGERINGER.....	100	102	112	105	92	137	113	
372 PRODUKSJON AV IKKE-JERNHOLDIGE METALLER.....	96	106	117	125	129	175	109	
38 PRODUKSJON AV VERKSTEDPRODUKTER.....	102	100	110	120	108	104	110	
381 PRODUKSJON AV METALLVARER.....	102	103	114	120	116	111	103	
382 PRODUKSJON AV MASKINER.....	103	97	106	128	107	77	116	
383 PROD. AV ELEKTRISKE APPARATER OG MATERIELL.....	104	101	109	107	100	103	110	
384 PRODUKSJON AV TRANSPORTMIDLER.....	99	101	112	118	109	137	109	
385 PROD. AV TEKNISKE OG VITENSKAPELIGE INSTRUM., FOTOARTIKLER OG OPTISKE ARTIKLER.....	100	92	102	91	90	85	108	
39 INDUSTRIPRODUKSJON ELLERS.....	98	94	100	98	98	129	108	

1) ENGELSK OVERSETTELSE AV NÆRINGSGRUPPERINGEN ER GITT I VEDLEGG 1. 2) TALLENE ER GITT EKSKL. MERVERDI AVGIFT.
1) ENGLISH TRANSLATION OF THE ACTIVITY CLASSIFICATION IS GIVEN IN ANNEX 1. 2) VALUE ADDED TAX IS NOT INCLUDED.

TABELL 10. HOVEDTALL FOR STORE BEDRIFTER, ETTER NÆRINGSUNDERGRUPPE

NÆRINGSUNDERGRUPPE 1) INDUSTRY SUBGROUP 1)		BE- DRIF- TER ESTAB- LISH- MENTS	SYssel- SATTE PERSONS ENGAGED	LØNNS- KOST- NADER COMPEN- SATION OF EM- PLOYEES	BRUTTO- PRODUK- SJONS- VERDI 2) GROSS VALUE OF PRODUC- TION 2)	BE- ARBEID- INGS- VERDI 2) VALUE ADDED 2)	BRUTTO- INVE- STERING GROSS FIXED CAPITAL FORMA- TION	BRANN- FORSIK- RINGS- VERDI VALUE OF FIRE INSU- RANCE
1000 KRONER								
2,3	BERGVERKSDRIFT OG INDUSTRI.....	8279	369330	35646467	203635644	85499814	15056182	158234851
2	BERGVERKSDRIFT.....	294	13004	2173274	46781377	42674812	6808155	5798596
21	BRYTING AV KULL.....	1	819	80646	116256	35942	51695	345883
22	UTVINNING AV RØLJE OG NATURGASS.....	6	5034	1375370	44343713	41677249	6361407	..
23	BRYTING OG UTVINNING AV MALM.....	14	4003	421444	1228814	410947	199383	3713491
2301	BRYTING AV JERNMALM.....	4	2255	238727	686911	195248	153907	2404213
2309	MALMBRYTING ELLERS.....	10	1748	182717	541903	215699	45476	1309278
23091	BRYTING AV SVOVELKIS OG KOPPERMALM.....	7	1230	125782	344322	147941	28259	915889
23099	BRYTING AV ANNEN MALM.....	3	518	56935	197581	67758	17217	393389
29	BERGVERKSDRIFT ELLERS.....	273	3148	295814	1092594	550674	195670	1739222
2901	BRYTING OG UTVINNING AV STEIN, GRUS OG SAND.....	240	2683	258216	987156	503444	167227	1562616
29011	BRYTING AV BYGNINGS- OG MONUMENTSTEIN.....	52	665	64839	172427	109105	31891	136086
29012	UTVINNING AV PUKKSTEIN OG SINGEL.....	68	774	78938	366013	183622	43723	363577
29013	UTVINNING AV GRUS OG SAND.....	93	541	41643	170173	87974	32774	183385
29019	BRYTING OG UTVINNING AV ANNEN STEIN.....	27	703	72796	278543	122743	58839	606568
2909	BRYTING OG UTVINNING ELLERS.....	33	465	37598	105438	47230	28443	176606
3	INDUSTRI.....	7985	356326	33473193	156854267	42825002	8248027	152436255
31	PRODUKSJON AV NÆRINGSMIDLER, DRIKKEVARER OG TOBAKKSVARER.....	1817	55993	4599619	32333421	3992270	1488541	24528313
311-12	PRODUKSJON AV NÆRINGSMIDLER.....	1755	49728	3978243	29008121	1754387	1288730	21001943
3111	SLAKTING OG PRODUKSJON AV KJØTTVARER.....	272	10917	929587	7854763	281659	263309	3042695
31111	SLAKTING.....	98	5067	442705	4646893	-415177	118373	1626045
31112	PRODUKSJON AV KJØTTHERMETIKK.....	8	251	19638	142419	30773	5551	91408
31119	ANNEN PRODUKSJON AV KJØTTVARER.....	166	5599	467244	3065451	666063	139385	1325242
3112	PRODUKSJON AV MEIERIVARER.....	203	6414	608507	4328872	-2060645	286016	3960580
31121	MEIERIER.....	182	5415	509422	3870804	-2193359	236332	3449630
31122	PROD. AV KOND. MJØLK, TØRRMJØLK OG KASEIN.....	8	148	15830	118667	18232	6239	169247
31123	PRODUKSJON AV ISKREM.....	13	851	83255	339401	114482	43445	341703
3113	KONSERVING AV FRUKT OG GRØNNSAKER.....	32	1430	121768	727407	219498	35798	539684
3114	PRODUKSJON AV FISKEVARER.....	506	13607	886786	4571490	1081651	223858	3943866
31141	TILV. AV SALTFISK, TØRRFISK OG KLIPPFISK.....	262	3870	229628	1837641	349200	75849	1117974
31142	FRYSING AV FISK.....	118	6187	444514	1774190	490775	116945	2054853
31143	PRODUKSJON AV FISKEHERMETIKK.....	52	2203	131324	509927	150692	11970	519833
31149	ANNEN PRODUKSJON AV FISKEVARER.....	74	1347	81320	449732	90984	19094	251206
3115	PRODUKSJON AV OLJE OG FETT.....	82	3159	311071	2843663	465828	132060	3409378
31151	PRODUKSJON AV FISKEOLJER OG FISKEMJØL.....	57	1512	136121	1156116	206086	79017	1861277
31152	PRODUKSJON AV VEGETABILSKJE OLJER.....	2	811	:	:	:	:	:
31153	RAFFINERING OG HERDING AV ANIMALSKJE OLJER.....	6	414	:	:	:	:	:
31154	PRODUKSJON AV MARGARIN.....	17	422	42936	296658	-73831	21351	354095
3116	PRODUKSJON AV KORNVARER.....	84	1316	126313	1172016	-71638	117888	1576379
3117	PRODUKSJON AV BAKERVARER.....	412	6602	451403	1212904	591612	80819	1420743
31171	PRODUKSJON AV BRØD- OG KONDITORVARER.....	403	5986	400493	1050935	520782	75040	1140094
31179	PRODUKSJON AV ANDRE BAKERVARER.....	9	616	50910	161969	70830	5779	280649
3119	PRODUKSJON AV SJOKOLADE OG SUKKERVARER.....	9	2600	216908	1019871	467934	24226	1182705
3121	PRODUKSJON AV NÆRINGSMIDLER ELLERS.....	78	2640	222424	1764398	326739	65531	1057891
3122	PRODUKSJON AV DYREFOR.....	77	1043	103476	3512737	451749	59225	868022
313	PRODUKSJON AV DRIKKEVARER.....	56	5143	517975	2267468	1411569	180024	3125212
3131	PRODUKSJON AV BRENNEVIN OG VIN.....	12	466	48392	251867	49180	14941	452476
3133	BRYGGING AV ØL.....	18	3265	341364	1593363	1130319	139186	2221835
3134	PRODUKSJON AV MINERALVANN.....	26	1412	128219	422238	232070	25897	450901
314	PRODUKSJON AV TOBAKKSVARER.....	6	1122	103401	1057832	826314	19787	401158
32	PRODUKSJON AV TEKSTILVARER, BEKLEDNINGSVARER, LÆR OG LÆRVARER.....	603	21154	1456229	4671986	1730305	247366	4616813
321	PRODUKSJON AV TEKSTILVARER.....	297	11874	848051	2947558	1028152	202790	3572467
3211	SPINNING, VEVING OG ETTERBEH. AV TEKSTILER.....	62	3460	257857	876150	324162	95666	1758433
32111	PRODUKSJON AV GARN.....	16	989	71054	240541	79073	58170	416925
32112	PRODUKSJON AV VEVNADER.....	37	2215	168402	581414	222282	36512	1265788
32113	PRODUKSJON AV BÅND OG ELASTIKK.....	9	256	18401	54195	22807	984	75720
3212	SØM AV TEKSTILVARER, UNNTATT KLÆR.....	88	1947	130670	525871	157752	10986	255148
32121	SØM AV UTSTYRSVARER.....	37	1011	67931	336193	82308	3846	144807
32129	SØM AV ANDRE TEKSTILVARER, UNNTATT KLÆR.....	51	936	62739	189678	75444	7140	110341
3213	PRODUKSJON AV TRIKOTASJEVARER.....	70	3750	233155	794759	275204	34656	663297
3214	PRODUKSJON AV GOLTPEPPER, -MATTER OG -RYER.....	8	85	5882	26605	9710	4652	48023
3215	PRODUKSJON AV TAUVERK OG NETT.....	51	1531	113641	302718	121974	26057	376371
3219	PRODUKSJON AV TEKSTILVARER ELLERS.....	18	1101	106846	421455	139350	30773	471195
322	PRODUKSJON AV KLÆR, UNNTATT SKOTØY.....	229	6789	439986	1200857	495706	31555	624098
3221	PROD. AV YTTERTØY AV TEKSTILSTOFF OG PLAST.....	152	5408	347300	916409	382607	20133	481975
32211	PROD. AV ARBEIDS- OG BESKYTTELSESKLÆR.....	32	1046	65858	167745	63401	5883	76277
32212	PROD. AV YTTERTØY FOR HERRER OG GUTTER.....	58	2111	136123	384929	158627	8068	213643
32213	PRODUKSJON AV YTTERTØY FOR DAMER OG PIKER.....	62	2251	145319	363735	160579	6182	192055
3229	PRODUKSJON AV KLÆR ELLERS.....	77	1381	92686	284448	113099	11422	142123
32291	PRODUKSJON AV HODEPLAGG.....	6	171	12181	24664	12776	386	10145
32292	PRODUKSJON AV KLÆR AV LÆR OG SKINN.....	12	165	11257	38681	15074	483	24554
32293	PRODUKSJON AV KLÆR AV PELLESKINN.....	38	507	34615	140287	47460	8825	44993
32299	PRODUKSJON AV ANDRE KLÆR.....	21	538	34633	80816	37789	1728	62431

1) ENGLSK ØVERSETTELSE AV NÆRINGSGRUPPERINGEN ER GITT I VEDLEGG 1. 2) TALLENE ER GITT EKSKL. MERVERDIØVINGT.
1) ENGLISH TRANSLATION OF THE ACTIVITY CLASSIFICATION IS GIVEN IN ANNEX 1. 2) VALUE ADDED TAX IS NOT INCLUDED.

TABELL 10 (FORTS.). HOVEDTALL FOR STORE BEDRIFTER, ETTER NÆRINGSUNDERGRUPPE

NÆRINGSUNDERGRUPPE 1)	BE- DRIF- TER	SYSSEL- SATTE	LØNNS- KOST- NADER	BRUTTO- PRODUK- SJONS- VERDI 2)	BE- ARBEID- INGS- VERDI 2)	BRUTTO- INVE- STERING	BRANN- FORSIK- RINGS- VERDI	
								1000 KR
323	PRODUKSJON AV LÆR OG LÆR- OG SKINNVARER, UNNTATT KLÆR OG SKOTØY.....	45	1112	76499	260156	94031	7399	243161
3231	PRODUKSJON AV LÆR.....	8	266	19846	98974	28218	1700	84627
3232	BÆREDNING AV PELLSSKINN.....	6	147	11351	45816	15699	1459	48377
3233	PRODUKSJON AV REISEEFFEKTER.....	31	699	45302	115366	50114	4240	110157
324	PRODUKSJON AV SKOTØY.....	32	1379	91693	263415	112416	5622	177087
33	PRODUKSJON AV TREVARER.....	1234	31779	2666181	11240388	3748209	518517	9870220
331	PROD. AV TREVARER, UNNTATT MØBLER OG INNREDN....	924	22378	1900184	8623850	2789875	400460	7481453
3311	PROD. AV TRELAST O.A. BYGNINGSMAT. AV TRE....	827	21099	1804289	8333621	2677482	379526	7198749
33111	SAGING OG HØVLING.....	388	8502	689328	3344753	1204518	194165	3498039
33112	PRODUKSJON AV SPONPLATER.....	15	1185	111112	546338	151914	30852	918505
33113	PRODUKSJON AV MONTERINGSFERDIGE TREHUS....	95	5265	502758	2490839	631045	55240	982898
33114	PRODUKSJON AV BYGNINGSARTIKLER.....	285	4713	371509	1362676	511761	59703	1147622
33115	TREIMPREGNERING.....	14	470	41332	225149	66472	6365	244359
33119	PRODUKSJON AV ANDRE BYGNINGSMATERIALER....	30	964	88250	363866	111772	33201	407326
3312	PRODUKSJON AV TREEMBALLASJE.....	40	322	21173	74048	30555	2659	74820
3319	PRODUKSJON AV TREVARER ELLERS.....	57	957	74722	216181	81838	18275	207884
332	PRODUKSJON AV MØBLER OG INNREDNINGER AV TRE....	310	9401	765997	2616538	958334	118057	2388767
3321	PRODUKSJON AV MØBLER.....	241	7137	566216	1996915	733822	93445	1858943
3322	PRODUKSJON AV INNREDNINGER.....	69	2264	199781	619623	224512	24612	529824
34	TREFOREDLING, GRAFISK PRODUKSJON OG FORLAGS- VIRKSOMHET.....	951	51608	4427977	16796347	5482340	1992188	23969933
341	TREFOREDLING.....	150	17449	1709337	9057717	2198753	1593140	18663651
3411	PRODUKSJON AV PAPIRMASSE, PAPIR OG PAPP.....	77	12635	1261969	7185990	1618618	1501069	16411015
34111	PRODUKSJON AV TREMASSE.....	26	1792	162320	1156301	295603	79689	2316492
34112	PRODUKSJON AV SULFATCELLULOSE.....	6	989	102835	703137	132577	881642	2764310
34113	PRODUKSJON AV SULFITTCELLULOSE.....	7	1550	163063	994376	146732	60260	1970094
34114	PRODUKSJON AV PAPIR OG PAPP.....	34	7622	765000	4107177	950766	489617	8936409
34115	PRODUKSJON AV TREFIBERPLATER.....	4	682	68751	224999	92940	-10139	423710
3412	PRODUKSJON AV PAPIR- OG PAPPBALLASJE.....	39	3174	297070	1259153	378110	67133	1426510
3419	PRODUKSJON AV PAPIR- OG PAPPVARER ELLERS....	34	1640	150298	612574	202025	24938	826126
342	GRAFISK PRODUKSJON OG FORLAGSVIRKSOMHET.....	801	34159	2718640	7738630	3283587	399048	5306282
3421	GRAFISK PRODUKSJON.....	527	10261	1061276	2733097	1328644	215271	2787581
34211	TRYKKING AV BØKER, UKEBLADER OG TIDSSKR....	36	1432	158898	540620	212348	59825	673150
34212	ANNEN TRYKKING.....	371	6830	709350	1786901	879859	129796	1707057
34213	BØKBINDING.....	42	827	72236	158376	95448	6011	221123
34219	ANNEN GRAFISK PRODUKSJON.....	78	1172	120792	247200	140989	19639	186251
3422	FORLAGSVIRKSOMHET.....	274	23898	1657364	5005533	1954943	183777	2518701
34221	FORLEGGING AV AVISER.....	164	20678	1283662	2866989	1396390	140269	2101489
34222	FORLEGGING AV BØKER.....	58	2050	230759	1141309	349240	35195	209257
34223	FORLEGGING AV TIDSSKRIFTER OG UKEBLADER....	40	1038	129447	921326	180947	7273	185866
34229	ANNEN FORLAGSVIRKSOMHET.....	12	132	13296	75909	28366	1040	22089
35	PRODUKSJON AV KJEMISKE PRODUKTER, MINERAL- OLJE-, KULL-, GUMMI- OG PLASTPRODUKTER.....	466	28945	3069585	26501461	5096082	844285	28385062
351	PRODUKSJON AV KJEMISKE RÅVARER.....	57	9856	1196604	7696880	2183980	286027	16404354
3511	PRODUKSJON AV KJEMISKE GRUNNSTOFFER OG FORBINDELSER, UNNTATT KUNSTGJØDSEL.....	38	3562	442936	3396121	1138200	152342	7075527
35111	PRODUKSJON AV KARBIDER.....	4	1220	138511	543657	241675	51013	1151689
35119	ANNEN PROD. AV KJEM. GRUNNSTOFFER OG FORB....	34	2342	304425	2852444	896525	101329	5923838
3512	PROD. AV KUNSTGJØDSEL OG PLANTEVERN MIDLER....	7	3765	455948	2177615	602920	88516	5863353
3513	PRODUKSJON AV BASISPLAST OG KUNSTFIBRER.....	12	2529	297720	2123144	442860	45169	3465474
352	PRODUKSJON AV KJEMISK-TEKNISKE PRODUKTER.....	101	7619	768745	3110330	1082684	113018	3193254
3521	PRODUKSJON AV MALING OG LAKK.....	24	1731	171433	802633	198264	-22402	596148
3522	PRODUKSJON AV FARMASØYTISKE PRODUKTER.....	13	1469	152759	581260	248325	35811	592379
3523	PROD. AV VASKEMIDLER OG TOALETT- PREPARATER.....	23	1292	126918	619996	226049	31314	591209
35231	PRODUKSJON AV VASKEMIDLER.....	17	916	95316	426503	152776	28254	530446
35232	PRODUKSJON AV TOALETTPREPARATER.....	6	376	31602	193493	73273	3060	60763
3529	PROD. AV KJEMISK-TEKNISKE PRODUKTER ELLERS....	41	3127	317635	1106441	410046	68295	1413518
35291	PRODUKSJON AV SPRENGSTOFF OG AMMUNISJON....	8	2116	224774	596099	256841	45783	1056780
35299	ANNEN PROD. AV KJEMISK-TEKNISKE PRODUKTER....	33	1011	92861	510342	153205	22512	356738
353	RAFFINERING AV JORDOLJE.....	3	794	129896	11468990	510749	186914	3884879
354	PRODUKSJON AV JORDOLJE- OG KULLPRODUKTER....	42	1832	192462	1180572	259660	99361	1267542
35401	PRODUKSJON AV TJÆRE- OG ASFALTPAPP.....	3	474	50718	190065	38959	22027	176916
35409	ANNEN PROD. AV JORDOLJE- OG KULLPRODUKTER....	39	1358	141744	990507	220701	77334	1090626
355	PRODUKSJON OG REPARASJON AV GUMMIPRODUKTER....	51	2049	192715	548785	237741	43800	1054272
35501	PRODUKSJON AV GUMMIPRODUKTER.....	18	1680	158193	435930	203855	35208	878685
35502	REPARASJON AV GUMMIPRODUKTER.....	33	369	34522	112855	33886	8592	175587
356	PRODUKSJON AV PLASTVARER.....	212	6795	589163	2495904	821268	115165	2580761
35601	PRODUKSJON AV PLAST-HALVFABRIKATA.....	45	1773	165256	861589	240099	36169	852591
35602	PRODUKSJON AV PLASTEMBALLASJE.....	50	2526	223804	990864	322005	44786	979287
35609	ANNEN PRODUKSJON AV PLASTVARER.....	117	2496	200103	643451	259164	34210	748883
36	PRODUKSJON AV MINERALSKE PRODUKTER.....	425	12082	1166109	4629701	1754721	326884	6488589
361	PRODUKSJON AV KERAMISKE PRODUKTER.....	6	1164	102736	216175	127624	10013	404091

1) ENGLSK OVERSETTELSE AV NÆRINGSGRUPPERINGEN ER GITT I VEDLEGG 1. 2) TALLENE ER GITT EKSKL. MERVERDI AVGIFT.

TABELL 10 (FORTS.). HOVEDTALL FOR STORE BEDRIFTER, ETTER NÆRINGSUNDERGRUPPE

NÆRINGSUNDERGRUPPE 1)	BE- DRIF- TER	SYSSEL- SATTE	LØNNS- KOST- NADER	BRUTTO- PRODUK- SJONS- VERDI 2)	BE- ARBEID- INGS- VERDI 2)	BRUTTO- INVE- STERING	BRANN- FORSIK- RINGS- VERDI	
1000 KR								
362	PRODUKSJON AV GLASS OG GLASSVARER.....	40	2492	227030	720520	264525	41797	1104440
369	PRODUKSJON AV MINERALSKE PRODUKTER ELLERS.....	379	8426	836343	3693006	1362572	275074	4980058
3691	PRODUKSJON AV TEGLVARER.....	9	573	56923	167432	81813	20599	369004
3692	PRODUKSJON AV SEMENT OG KALK.....	9	1042	133477	765428	313884	92316	2096885
3699	PRODUKSJON AV JORD- OG STEINVARER ELLERS.....	361	6811	645943	2760146	966875	162159	2514169
36991	STEINBEARBEIDING.....	63	684	58270	251904	86718	29578	328753
36992	PRODUKSJON AV BETONG.....	78	737	70902	573503	141387	26214	363041
36993	PRODUKSJON AV BETONGVARER.....	205	4270	401912	1490836	565684	86242	1406774
36999	ANNEN PRODUKSJON AV JORD- OG STEINVARER.....	15	1120	114859	443903	173086	20125	415601
37	PRODUKSJON AV METALLER.....	103	27142	2972173	16723751	5590023	1170517	21518520
371	PRODUKSJON AV JERN, STÅL OG FERROLEGERINGER....	50	13448	1440481	5820958	1896986	548783	9504535
37101	PRODUKSJON AV JERN OG STÅL.....	12	5094	543258	2186884	689005	119131	3619600
37102	PRODUKSJON AV FERROLEGERINGER.....	15	4893	547410	2804519	789779	346413	4622266
37103	STØPING AV JERN OG STÅL.....	23	3461	349813	829555	418202	83239	1262669
372	PRODUKSJON AV IKKE-JERNHOLDIGE METALLER.....	53	13694	1531692	10902793	3693037	621734	12013985
37201	PRODUKSJON AV PRIMÆR ALUMINIUM.....	9	7792	888684	6056340	2411535	454469	7025974
37202	PROD. AV ANDRE IKKE-JERNHOLDIGE METALLER....	8	3754	427698	3722019	921705	143145	3759182
37203	VÅLSING AV IKKE-JERNHOLDIGE METALLER.....	9	1550	160213	975942	304323	14191	1047076
37204	STØPING AV IKKE-JERNHOLDIGE METALLER.....	27	598	55097	148492	55474	9929	817753
38	PRODUKSJON AV VERKSTEDPRODUKTER.....	2267	124511	12860333	43249473	15155705	1609461	32358859
381	PRODUKSJON AV METALLVARER.....	789	24953	2348062	6752272	2892043	362430	7287538
3811	PRODUKSJON AV HUSHOLDNINGSARTIKLER, HÅND- VERKTØY, LÅSER OG BESLAG.....	80	2433	215039	572318	265370	36095	700341
38111	PRODUKSJON AV HUSHOLDNINGSARTIKLER.....	26	794	70445	178536	73788	17292	245592
38112	PROD. AV HÅNDVERKTØY, LÅSER OG BESLAG.....	54	1639	144594	393782	191582	18803	454749
3812	PRODUKSJON AV MØBLER AV METALL.....	30	1215	112235	264854	123400	12196	381086
3813	PRODUKSJON AV METALLKONSTRUKSJONER.....	238	8666	871705	2372325	1008390	128453	1932827
3819	PRODUKSJON AV METALLVARER ELLERS.....	441	12639	1149083	3542775	1494883	185686	4273284
38191	PRODUKSJON AV METALLEMBALLASJE.....	15	1025	98065	359530	127966	13651	675006
38192	PROD. AV METALLDUK-, TRÅD-, SPIKER OG SKRUER.	33	2307	230047	905003	302483	33585	1269252
38193	PRODUKSJON AV BELYSNINGSUTSTYR.....	32	1739	150664	440011	189130	11609	360171
38194	PRODUKSJON AV RØRARMATUR.....	19	695	65240	218458	92813	10461	237262
38199	PRODUKSJON AV ANDRE METALLVARER.....	342	6873	605067	1619773	782491	116380	1725093
382	PRODUKSJON AV MASKINER.....	578	32023	3577311	15973026	4584418	420306	8149490
3821	PRODUKSJON AV KRAFTMASKINER OG MOTORER.....	7	1831	203133	717959	277534	26667	621781
3822	PRODUKSJON AV JORDBRUKSMASKINER.....	30	2171	214189	802911	335821	45869	892098
3823	PROD. AV MASKINER FOR TRE- OG METALLBEARB....	24	659	65439	159122	71086	9968	197304
3824	PRODUKSJON AV INDUSTRIMASKINER ELLERS.....	122	12740	1538571	9372658	1894794	179279	2216460
38241	PRODUKSJON AV OLJERIGGER.....	57	10050	1259477	8461326	1541358	146355	1295853
38249	PRODUKSJON AV ANDRE INDUSTRIMASKINER.....	65	2690	279094	911332	353436	32924	786877
3825	PRODUKSJON AV KONTORMASKINER.....	15	1258	177930	601947	265610	27818	413799
3829	PRODUKSJON AV MASKINER ELLERS.....	380	13364	1378049	4318429	1739573	130705	3808048
38291	PRODUKSJON AV HUSHOLDNINGSMASKINER.....	11	1114	98980	405427	142680	15187	387553
38292	REPARASJON AV MASKINER.....	203	3711	392957	859741	460992	16642	971675
38299	PRODUKSJON AV ANDRE MASKINER.....	166	8539	886112	3053261	1135931	98876	2448820
383	PROD. AV ELEKTRISKE APPARATER OG MATERIELL....	244	21190	2271069	6208505	2621587	284649	6492582
3831	PROD. AV ELMOTORER OG MATERIELL FOR ELPROD....	65	5394	596824	1611496	728749	57506	1879092
3832	PROD. AV SIGNAL-, RADIO- O.A. TELEMATERIELL....	85	10068	1075102	2590632	1093318	57920	1999567
3833	PROD. AV ELEKTRISKE HUSHOLDNINGSAPPARATER....	30	1428	125537	409883	169485	10779	342814
3839	PROD. AV ELEKTR. APP. OG MATERIELL ELLERS....	64	4300	473606	1596494	630035	140244	2271109
38391	PRODUKSJON AV ELEKTRISK KABEL OG LEDNING....	10	2009	261875	1009420	382713	106401	1706765
38399	ANNEN PROD. AV ELEKTR. APP. OG MATERIELL....	54	2291	211731	587074	247322	33843	564344
384	PRODUKSJON AV TRANSPORTMIDLER.....	621	45048	4542565	14011405	4901297	527463	10285684
3841	BYGGING AV FARTØYER.....	491	35639	3599078	11413226	3761436	360546	7632663
38411	BYGGING AV SKIP.....	216	27375	2799955	8792687	2809005	262214	5298152
38412	BYGGING AV BÅTER.....	214	3707	309782	1007815	377511	50034	592595
38413	PRODUKSJON AV SKIPS- OG BÅTMOTORER.....	16	2127	232256	854611	289309	17908	971686
38414	PROD. AV SPESIALDELER FOR SKIP OG BÅTER....	45	2430	257085	758113	285611	30390	770230
3842	PRODUKSJON OG REPARASJON AV JERNBANE- OG SPØRVOGNMATERIELL.....	21	3091	337060	550945	351924	13850	1037506
38421	PROD. AV JERNBANE- OG SPØRVOGNMATERIELL....	3	465	51122	131702	58811	6246	120460
38422	REP. AV JERNBANE- OG SPØRVOGNMATERIELL....	18	2626	285938	419243	293113	7604	917046
3843	PROD. AV MOTORKJØRETØYER, UNNT. MOTORSYKLER	92	3891	341668	1276935	434590	90378	939495
3844	PRODUKSJON AV MOTORSYKLER OG SYKLER.....	13	2302	254128	745127	339339	61747	620063
3849	PRODUKSJON AV TRANSPORTMIDLER ELLERS.....	4	125	10631	25172	14008	942	55957
385	PROD. AV TEKNISKE OG VITENSKAPELIGE INSTRUM., FOTOARTIKLER OG OPTISKE ARTIKLER.....	35	1297	121326	304265	156360	14613	143565
3851	PRODUKSJON AV TEKNISKE OG VITENSKAPELIGE INSTRUMENTER IKKE NEVNT ELLERS.....	30	1164	110539	280633	143379	6468	122222
3852	PROD. AV FOTOARTIKLER OG OPTISKE ARTIKLER....	5	133	10787	23632	12981	8145	21343
39	INDUSTRIPRODUKSJON ELLERS.....	119	3112	254987	707739	275347	50268	699946
3901	PRODUKSJON AV GULL- OG SØLVVARER.....	41	1049	89101	280073	102035	6541	213474
3902	PRODUKSJON AV MUSIKKINSTRUMENTER.....	6	47	3302	7457	4263	76	8958
3903	PRODUKSJON AV SPORTSARTIKLER.....	32	912	74599	199053	79572	12835	214844
3909	ANNEN INDUSTRIPRODUKSJON.....	40	1104	87985	221156	89477	30816	262670

1) ENGELSK OVERSETTELSE AV NÆRINGSGRUPPERINGEN ER GITT I VEDLEGG 1. 2) TALLENE ER GITT EKSKL. MERVERDIAVGIFT.

TABELL 11. BEARBEIDINGSVERDI FOR STORE BEDRIFTER, ETTER NÆRINGSUNDERGRUPPE. 1000 KR

NÆRINGSUNDERGRUPPE 1) INDUSTRY SUBGROUP 1)		BEAR- BEIDINGS- VERDI 2) VALUE ADDED 2)	AVGIF- TER 3) INDIRECT TAXES 3)	TILSKOTT SUBSI- DIES	BRUTTO- AVANSE PR SALG AV HANDELS- VARER 4) GROSS PROFIT OF GOODS SOLD IN THE SAME CONDITION AS PUR- CHASED 4)	BEARBEID- INGSVERDI TIL FAK- TOR- PRISER 5) VALUE ADDED AT FACTOR- PRICES 5)	LØNNS- KOSTNADER COMPEN- SATION OF EMPLOYEES
		1	2	3	4	5=1-2+3+4	6
2,3	BERGVERKSDRIFT OG INDUSTR I.....	85499814	6105122	5939635	944514	86278841	35646467
2	BERGVERKSDRIFT.....	42674812	4252419	144818	57673	38624884	2173274
21	BRYTING AV KULL.....	35942	981	100247	-	135208	80646
22	UTVINNING AV RØRLJE OG NATURGASS.....	41677249	4248185	-	55368	37484432	1375370
23	BRYTING OG UTVINNING AV MALM.....	410947	2329	42367	833	451818	421444
2301	BRYTING AV JERNMALM.....	195248	1855	39177	769	233339	238727
2309	MALMBRYTING ELLERS.....	215699	474	3190	64	218479	182717
23091	BRYTING AV SVØVELKIS OG KOPPERMALM.....	147941	322	3190	64	150873	125782
23099	BRYTING AV ANNEN MALM.....	67758	152	-	-	67606	56935
29	BERGVERKSDRIFT ELLERS.....	550674	924	2204	1472	553426	295814
2901	BRYTING OG UTVINNING AV STEIN, GRUS OG SAND..	503444	841	2074	1295	505972	258216
29011	BRYTING AV BYGNINGS- OG MONUMENTSTEIN.....	109105	43	405	532	109999	64839
29012	UTVINNING AV PUKKSTEIN OG SINGEL.....	183622	39	512	-36	184059	78938
29013	UTVINNING AV GRUS OG SAND.....	87974	354	240	164	88024	41643
29019	BRYTING OG UTVINNING AV ANNEN STEIN.....	122743	405	917	635	123890	72796
2909	BRYTING OG UTVINNING ELLERS.....	47230	83	130	177	47454	37598
3	INDUSTR I.....	42825002	1852703	5794817	886841	47653957	33473193
31	PRODUKSJON AV NÆRINGSMIDLER, DRIKKEVARER OG TOBAKKSVARER.....	3992270	1783868	4672838	332965	7214205	4599619
311-12	PRODUKSJON AV NÆRINGSMIDLER.....	1754387	349801	4672095	295677	6372358	3978243
3111	SLAKTING OG PRODUKSJON AV KJØTTVARER.....	281659	9973	1092788	70159	1434633	929587
31111	SLAKTING.....	-415177	7179	1036007	50977	664628	442705
31112	PRODUKSJON AV KJØTTHERMETIKK.....	30773	155	7635	168	38421	19638
31119	ANNEN PRODUKSJON AV KJØTTVARER.....	666063	2639	49146	19014	731584	467244
3112	PRODUKSJON AV MEIERIVARER.....	-2060645	2092	2894796	72627	904686	608507
31121	MEIERIER.....	-2193359	331	2881126	69493	756929	509422
31122	PROD. AV KOND. MJØLK, TØRRMJØLK OG KASEIN.....	18232	-	13670	210	32112	15830
31123	PRODUKSJON AV ISKREM.....	114482	1761	-	2924	115645	83255
3113	KONSERVING AV FRUKT OG GRØNNSAKER.....	219498	1223	1492	8301	228068	121768
3114	PRODUKSJON AV FISKEVARER.....	1081651	1193	182297	42986	1305741	886786
31141	TILV. AV SALTFISK, TØRRFISK OG KLIPPFISK.....	349200	218	46566	16896	412444	229628
31142	Frysing av fisk.....	490775	770	72278	18695	580978	444514
31143	PRODUKSJON AV FISKEHERMETIKK.....	150692	180	39598	3336	193446	131324
31149	ANNEN PRODUKSJON AV FISKEVARER.....	90984	25	23855	4059	118873	81320
3115	PRODUKSJON AV OLJE OG FETT.....	465828	145456	145079	2507	467958	311071
31151	PRODUKSJON AV FISKEOLJER OG FISKEMJØL.....	206086	2	2286	1042	209412	136121
31152	PRODUKSJON AV VEGETABILSKE OLJER.....	:	:	:	:	:	:
31153	RAFFINERING OG HERDING AV ANIMALSKE OLJER..	:	:	:	:	:	:
31154	PRODUKSJON AV MARGARIN.....	-73831	215	142793	426	69173	42936
3116	PRODUKSJON AV KORNVARER.....	-71638	121	324054	11084	263379	126313
3117	PRODUKSJON AV BAKKVARER.....	591612	1920	2649	12577	604918	451403
31171	PRODUKSJON AV BRØD- OG KONDITORVARER.....	520782	1533	2649	9779	531677	400493
31179	PRODUKSJON AV ANDRE BAKKVARER.....	70830	387	-	2798	73241	50910
3119	PRODUKSJON AV SJOKOLADE OG SUKKERVARER.....	467934	187015	-	10828	291747	216908
3121	PRODUKSJON AV NÆRINGSMIDLER ELLERS.....	326739	665	19895	33153	379122	22424
3122	PRODUKSJON AV DYREFOR.....	451749	143	9045	31455	492106	103476
313	PRODUKSJON AV DRIKKEVARER.....	1411569	737191	743	34751	709872	517975
3131	PRODUKSJON AV BRENNEVIN OG VIN.....	49180	14	-	-	49166	48392
3133	BRYGGING AV ØL.....	1130319	681624	602	20482	469779	341364
3134	PRODUKSJON AV MINERALVANN.....	232070	55553	141	14269	190927	128219
314	PRODUKSJON AV TOBAKKSVARER.....	826314	696876	-	2537	131975	103401
32	PRODUKSJON AV TEKSTILVARER, BEKLEDNINGSVARER, LÆR OG LÆRVARER.....	1730305	1298	90875	37055	1856937	1456229
321	PRODUKSJON AV TEKSTILVARER.....	1028152	1298	52380	20099	1099333	848051
3211	SPINNING, VEING OG ETTERBEH. AV TEKSTILER.....	324162	-	14076	4736	342974	257857
32111	PRODUKSJON AV GARN.....	79073	-	4630	2062	85765	71054
32112	PRODUKSJON AV VEVNADER.....	222282	-	8697	2674	233653	168402
32113	PRODUKSJON AV BRØD OG ELASTIKK.....	22807	-	749	-	23556	18401
3212	SØM AV TEKSTILVARER, UNNTATT KLÆR.....	157752	-	8619	5002	171373	130670
32121	SØM AV UTSTYRSVARER.....	82308	-	4452	3799	90559	67931
32129	SØM AV ANDRE TEKSTILVARER, UNNTATT KLÆR.....	75444	-	4167	1203	80814	62739
3213	PRODUKSJON AV TRIKOTASJEVARER.....	275204	-	16054	2806	294064	233155
3214	PRODUKSJON GOLVTEPPER, -MATTER OG -RYER.....	9710	-	223	454	10387	5882
3215	PRODUKSJON AV TAUVERK OG NETT.....	121974	1298	10706	3541	134923	113641
3219	PRODUKSJON AV TEKSTILVARER ELLERS.....	139350	-	2702	3560	145612	106846
322	PRODUKSJON AV KLÆR, UNNTATT SKOTØY.....	495706	-	26125	11356	533187	439986
3221	PROD. AV YTERTØY AV TEKSTILSTOFF OG PLAST.....	382607	-	21999	5137	409743	347300
32211	PROD. AV ARBEIDS- OG BESKYTTELSESKLÆR.....	63401	-	3929	3000	70330	65858
32212	PROD. AV YTERTØY FOR HERRER OG GUTTER.....	158627	-	7921	1442	167990	136123
32213	PRODUKSJON AV YTERTØY FOR DAMER OG PIKER..	160579	-	10149	695	171423	145319
3229	PRODUKSJON AV KLÆR ELLERS.....	113099	-	4126	6219	123444	92686
32291	PRODUKSJON AV HOPEPLAGG.....	12776	-	527	1045	14348	12181
32292	PRODUKSJON AV KLÆR AV LÆR OG SKINN.....	15074	-	752	704	16530	11257
32293	PRODUKSJON AV KLÆR AV PELSSKINN.....	47460	-	1454	1006	49920	34615
32299	PRODUKSJON AV ANDRE KLÆR.....	37789	-	1393	3464	42646	34633

1) ENGLSK OVERSETTELSE AV NÆRINGSGRUPPERINGEN ER GITT I VEDLEGG 1. 2) TIL MARKEDSPRISER, EKSKL. MERVERDIAVGIF-
GIFT. 3) UNNTATT MERVERDIAVGIFT OG INVESTERINGSAVGIFT. 4) SALG - KJØP + ENDRING AV LAGER AV HANDELSVARER.
5) HANDELSVAREAVANSE ER INKLUDERT.
1) ENGLISH TRANSLATION OF THE ACTIVITY CLASSIFICATION IS GIVEN IN ANNEX 1. 2) AT MARKET PRICES, VALUE ADDED
TAX IS NOT INCLUDED. 3) EXCEPT VALUE ADDED TAX AND INVESTMENT LEVY. 4) SALES - COST + CHANGE IN STOCKS OF
MERCHANDISE. 5) INCLUDING GROSS PROFIT OF GOODS SOLD IN THE SAME CONDITION AS PURCHASED.

TABELL 11 (FORTS.). BEARBEIDINGSVERDI FOR STORE BEDRIFTER, ETTER NÆRINGSUNDERGRUPPE, 1000 KR

NÆRINGSUNDERGRUPPE 1)	BEAR- BEIDINGS- VERDI 2)	AVGIF- TER 3)	TILSKOTT	BRUTTO- AVANSE PR SALG AV HANDELS- VARER 4)	BEARBEID- INGSVERDI TIL FAK- TOR- PRISER 5)	LØNNS- KOSTNADER	
	1	2	3	4	5=1-2+3+4	6	
323	PRODUKSJON AV LÆR OG LÆR- OG SKINNVARER, UNNTATT KLÆR OG SKOTØY.....	94031	-	5837	2978	102846	76499
3231	PRODUKSJON AV LÆR.....	28218	-	799	1131	30148	19846
3232	BEREDNING AV PELSSKINN.....	15699	-	202	785	16686	11351
3233	PRODUKSJON AV REISEEFFEKTER.....	50114	-	4836	1062	56012	45302
324	PRODUKSJON AV SKOTØY.....	112416	-	6533	2622	121571	91693
33	PRODUKSJON AV TREVARER.....	3748209	707	61294	120190	3928986	2666181
331	PROD. AV TREVARER, UNNTATT MØBLER OG INNREDN...	2789875	707	37610	102841	2929619	1900184
3311	PROD. AV TRELAST O.A. BYGNINGSMAT. AV TRE.....	2677482	659	32134	97479	2806436	1804289
33111	SAGING OG HØVLING.....	1204518	377	21224	32013	1257378	689328
33112	PRODUKSJON AV SPONPLATER.....	151914	22	3074	1568	156534	111112
33113	PRODUKSJON AV MONTERINGSFERDIGE TREHUS.....	631045	246	3019	22511	656329	502758
33114	PRODUKSJON AV BYGNINGSARTIKLER.....	511761	6	3714	29751	545220	371509
33115	TREIMPREGNERING.....	66472	8	283	3507	70254	41332
33119	PRODUKSJON AV ANDRE BYGNINGSMATERIALER.....	111772	-	820	8129	120721	88250
3312	PRODUKSJON AV TREEMBALLASJE.....	30555	5	7	1070	31627	21173
3319	PRODUKSJON AV TREVARER ELLERS.....	81838	43	5469	4292	91556	74722
332	PRODUKSJON AV MØBLER OG INNREDNINGER AV TRE.....	958334	-	23684	17349	999367	765997
3321	PRODUKSJON AV MØBLER.....	733822	-	23294	8416	765532	566216
3322	PRODUKSJON AV INNREDNINGER.....	224512	-	390	8933	233835	199781
34	TREFOREDLING, GRAFISK PRODUKSJON OG FORLAGS- VIRKSOMHET.....	5482340	3387	157190	53052	5689195	4427977
341	TREFOREDLING.....	2198753	2028	6471	34992	2238188	1709337
3411	PRODUKSJON AV PAPIRMASSE, PAPIR OG PAPP.....	1618618	1862	3951	16820	1637527	1261969
34111	PRODUKSJON AV TREMASSE.....	295603	173	514	-	295944	162320
34112	PRODUKSJON AV SULFATCELLULOSE.....	132577	-	-	-	132577	102835
34113	PRODUKSJON AV SULFITTCELLULOSE.....	146732	543	2360	1081	149630	163063
34114	PRODUKSJON AV PAPIR OG PAPP.....	950766	1146	1077	13859	964556	765000
34115	PRODUKSJON AV TREFIBERPLATER.....	92940	-	-	1880	94820	68751
3412	PRODUKSJON AV PAPIR- OG PAPPBALLASJE.....	378110	50	968	6554	385582	297070
3419	PRODUKSJON AV PAPIR- OG PAPPVARER ELLERS.....	202025	116	1552	11618	215079	150298
342	GRAFISK PRODUKSJON OG FORLAGSVIRKSOMHET.....	3283587	1359	150719	18060	3451007	2718640
3421	GRAFISK PRODUKSJON.....	1328644	-	24487	8024	1361155	1061276
34211	TRYKKING AV BØKER, UKEBLADER OG TIDSSKR.....	1212348	-	338	443	213129	158898
34212	ANNEN TRYKKING.....	879859	-	17133	6744	903736	709350
34213	BOKBINDING.....	95448	-	40	5	95493	72236
34219	ANNEN GRAFISK PRODUKSJON.....	140989	-	6976	832	148797	120792
3422	FORLAGSVIRKSOMHET.....	1954943	1359	126252	10036	2089852	1657364
34221	FORLEGGING AV AVISER.....	1396390	-	104168	934	1501492	1283662
34222	FORLEGGING AV BØKER.....	349240	-	21889	3498	374627	230759
34223	FORLEGGING AV TIDSSKRIFTER OG UKEBLADER.....	180947	-	175	3800	184922	129647
34229	ANNEN FORLAGSVIRKSOMHET.....	28366	1359	-	1804	28811	13296
35	PRODUKSJON AV KJEMISKE PRODUKTER, MINERAL- OLJE-, KULL-, GUMMI- OG PLASTPRODUKTER.....	5096082	45982	60662	112117	5222879	3069585
351	PRODUKSJON AV KJEMISKE RÅVARER.....	2183980	1594	43003	42978	2268367	1196604
3511	PRODUKSJON AV KJEMISKE GRUNNSTOFFER OG FORBINDELSER, UNNTATT KUNSTGJØDSEL.....	1138200	273	-	33026	1170953	442936
35111	PRODUKSJON AV KARBIDER.....	241675	-	-	-	241675	138511
35119	ANNEN PROD. AV KJEM. GRUNNSTOFFER OG FORB.....	896525	273	-	33026	929278	304425
3512	PROD. AV KUNSTGJØDSEL OG PLANTEVERNEMIDLER.....	602920	1093	39253	1440	642520	455948
3513	PRODUKSJON AV BASISPLAST OG KUNSTFIBRER.....	442860	228	3750	8512	454894	297720
352	PRODUKSJON AV KJEMISK-TEKNISKE PRODUKTER.....	1082684	43354	7819	35870	1083019	768745
3521	PRODUKSJON AV MALING OG LAKK.....	198264	314	47	4199	202196	171433
3522	PRODUKSJON AV FARMASØYTISKE PRODUKTER.....	248325	3716	2382	9171	256162	152759
3523	PROD. AV VASKEMIDLER OG TOALETTPREPARATER.....	226049	38872	980	14662	202819	126918
35231	PRODUKSJON AV VASKEMIDLER.....	152776	8132	-	11882	156526	95316
35232	PRODUKSJON AV TOALETTPREPARATER.....	73273	30740	980	2780	46293	31602
3529	PROD. AV KJEMISK-TEKNISKE PRODUKTER ELLERS.....	410046	452	4410	7838	421842	317635
35291	PRODUKSJON AV SPRENGSTOFF OG AMMUNISJON.....	256841	113	532	2464	259724	224774
35299	ANNEN PROD. AV KJEMISK-TEKNISKE PRODUKTER.....	153205	339	3878	5374	162118	92861
353	RAFFINERING AV JORDOLJE.....	510749	1032	-	-12	509705	129896
354	PRODUKSJON AV JORDOLJE- OG KULLPRODUKTER.....	259660	-	120	5358	265138	192462
35401	PRODUKSJON AV TJØRE- OG ASFALTPAPP.....	38959	-	-	3838	42797	50718
35409	ANNEN PROD. AV JORDOLJE- OG KULLPRODUKTER.....	220701	-	120	1520	222341	141744
355	PRODUKSJON OG REPARASJON AV GUMMIPRODUKTER.....	237741	-	274	11554	249569	192715
35501	PRODUKSJON AV GUMMIPRODUKTER.....	203855	-	274	5187	209316	158193
35502	REPARASJON AV GUMMIPRODUKTER.....	33886	-	-	6367	40253	34522
356	PRODUKSJON AV PLASTVARER.....	821268	2	9446	16369	847081	589163
35601	PRODUKSJON AV PLAST-HALVFABRIKATA.....	240099	-	449	8254	248802	165256
35602	PRODUKSJON AV PLASTEMBALLASJE.....	322005	1	1398	5833	329235	223804
35609	ANNEN PRODUKSJON AV PLASTVARER.....	259164	1	7599	2282	269044	200103
36	PRODUKSJON AV MINERALISKE PRODUKTER.....	1754721	1920	18971	38125	1809897	1166109
361	PRODUKSJON AV KERAMISKE PRODUKTER.....	127624	-	1963	392	129979	102736

1) ENGLISK OVERSETTELSE AV NÆRINGSGRUPPERINGEN ER GITT I VEDLEGG 1. 2) TIL MÅRKEDSPRISER, EKSKL. MERVERDI-
GIFT. 3) UNNTATT MERVERDI- OG INVESTERINGS- OG AVGIFTER. 4) SALG - KJØP + ENDRING AV LAGER AV HANDELSVARER.
5) HANDELSVAREAVANSE ER INKLUDERT.

TABELL 11 (FORTS.). BEARBEIDINGSVERDI FOR STORE BEDRIFTER, ETTER NÆRINGSUNDERGRUPPE, 1000 KR

NÆRINGSUNDERGRUPPE 1)	BEAR- BEIDINGS- VERDI 2)	AVGIF- TER 3)	TILSKOTT	BRUTTO- AVANSE PÅ SALG AV HANDELS- VARER 4)	BEARBEID- INGSVERDI TIL FAK- TOR- PRISER 5)	LØNNS- KOSTNADER	
	1	2	3	4	5=1-2+3+4	6	
362	PRODUKSJON AV GLASS OG GLASSVARER.....	264525	-	1822	10663	277010	227030
369	PRODUKSJON AV MINERALSKE PRODUKTER ELLERS.....	1362572	1920	15186	27070	1402908	836343
3691	PRODUKSJON AV TEGLVARER.....	81813	21	5500	1324	88616	56923
3692	PRODUKSJON AV SEMENT OG KALK.....	313884	392	2657	2098	318247	133477
3699	PRODUKSJON AV JORD- OG STEINVARER ELLERS.....	966875	1507	7029	23648	996045	645943
36991	STEINBEARBEIDING.....	86718	-	4167	2677	93562	58270
36992	PRODUKSJON AV BETONG.....	141387	515	273	2312	143457	70902
36993	PRODUKSJON AV BETONGVARER.....	565684	988	2589	14117	581402	401912
36999	ANNEN PRODUKSJON AV JORD- OG STEINVARER.....	173086	4	-	4542	177624	114859
37	PRODUKSJON AV METALLER.....	5590023	1463	143598	-21559	5710599	2972173
371	PRODUKSJON AV JERN, STÅL OG FERROLEGERINGER.....	1896986	405	141636	3056	2041273	1440481
37101	PRODUKSJON AV JERN OG STÅL.....	689005	-	136574	297	825876	543258
37102	PRODUKSJON AV FERROLEGERINGER.....	789779	405	771	111	790256	547410
37103	STØPING AV JERN OG STÅL.....	418202	-	4291	2648	425144	349813
372	PRODUKSJON AV IKKE-JERNHOLDIGE METALLER.....	3693037	1058	1962	-24615	3669326	1531692
37201	PRODUKSJON AV PRIMÆR ALUMINIUM.....	2411535	-	1537	-25827	2387245	888684
37202	PROD. AV ANDRE IKKE-JERNHOLDIGE METALLER.....	921705	1058	-	955	921602	427698
37203	VALSING AV IKKE-JERNHOLDIGE METALLER.....	304523	-	266	-	304589	160213
37204	STØPING AV IKKE-JERNHOLDIGE METALLER.....	55474	-	159	257	55890	55097
38	PRODUKSJON AV VERKSTEDPRODUKTER.....	15155705	14078	569187	204197	15915011	12860333
381	PRODUKSJON AV METALLVARER.....	2892043	789	94329	46324	3031907	2348062
3811	PRODUKSJON AV HUSHOLDNINGSARTIKLER, HÅND- VERKTØY, LÅSER OG BESLAG.....	265370	-	10276	6515	282161	215039
38111	PRODUKSJON AV HUSHOLDNINGSARTIKLER.....	73788	-	3139	2432	79359	70445
38112	PROD. AV HÅNDVERKTØY, LÅSER OG BESLAG.....	191582	-	7137	4083	202802	144594
3812	PRODUKSJON AV MØBLER AV METALL.....	123400	402	3071	5520	131589	112235
3813	PRODUKSJON AV METALLKONSTRUKSJONER.....	1008390	-	16763	14268	1039421	871705
3819	PRODUKSJON AV METALLVARER ELLERS.....	1494883	387	64219	20021	1578736	1149083
38191	PRODUKSJON AV METALLEBALLASJE.....	127966	3	36	118	128117	98065
38192	PROD. AV METALLDUK, TRÅD, SPIKER OG SKRUER.....	302483	-	1624	3015	307122	230047
38193	PRODUKSJON AV BELYSNINGSUTSTYR.....	189130	54	3202	3115	193393	150664
38194	PRODUKSJON AV RØRARMATUR.....	92813	-	1642	379	94834	65240
38199	PRODUKSJON AV ANDRE METALLVARER.....	782491	330	57715	13394	853270	605067
382	PRODUKSJON AV MASKINER.....	4584418	197	30259	23595	4638075	3577311
3821	PRODUKSJON AV KRAFTMASKINER OG MOTORER.....	277534	-	231	125	277890	203133
3822	PRODUKSJON AV JORDBRUKSMASKINER.....	335821	15	65	213	336084	214189
3823	PROD. AV MASKINER FOR TRE- OG METALLBEARB.	71086	-	-	1551	72637	65439
3824	PRODUKSJON AV INDUSTRIMASKINER ELLERS.....	1894794	1	6929	2025	1903747	1538571
38241	PRODUKSJON AV OLJERIGGER.....	1541358	-	2377	1408	1545143	1259477
38249	PRODUKSJON AV ANDRE INDUSTRIMASKINER.....	353436	1	4552	617	358604	279094
3825	PRODUKSJON AV KONTORMASKINER.....	265610	-	1316	1131	268057	177930
3829	PRODUKSJON AV MASKINER ELLERS.....	1739573	181	21718	18550	1779660	1378049
38291	PRODUKSJON AV HUSHOLDNINGSMASKINER.....	142680	-	3315	462	146457	98980
38292	REPARASJON AV MASKINER.....	460962	172	174	1041	462005	392957
38299	PRODUKSJON AV ANDRE MASKINER.....	1135931	9	18229	17047	1171198	886112
383	PROD. AV ELEKTRISKE APPARATER OG MATERIELL.....	2621587	11854	39185	85881	2734799	2271069
3831	PROD. AV ELMOTORER OG MATERIELL FOR ELPROD.	728749	-	2749	3523	735021	596824
3832	PROD. AV SIGNAL-, RADIO- O.A. TELEMATERIELL.....	1093318	11854	2315	50447	1134226	1075102
3833	PROD. AV ELEKTRISKE HUSHOLDNINGSAPPARATER.....	169485	-	8020	2191	179696	125537
3839	PROD. AV ELEKTR. APP. OG MATERIELL ELLERS.....	630035	-	26101	29720	685856	473606
38391	PRODUKSJON AV ELEKTRISK KABEL OG LEDNING.....	382713	-	4314	17692	407119	261875
38399	ANNEN PROD. AV ELEKTR. APP. OG MATERIELL.....	247322	-	21787	12028	281137	211731
384	PRODUKSJON AV TRANSPORTMIDLER.....	4901297	1229	399254	43431	5342753	4542565
3841	BYGGING AV FARTØYER.....	3761436	83	390110	26088	4177551	3599078
38411	BYGGING AV SKIP.....	2809005	-	364603	10655	3184263	2799955
38412	BYGGING AV BÅTER.....	377511	75	6139	9046	392621	309782
38413	PRODUKSJON AV SKIPS- OG BÅTMOTORER.....	289309	-	13088	4243	306640	232256
38414	PROD. AV SPESIALDELER FOR SKIP OG BÅTER.....	285611	8	6280	2144	294027	257085
3842	PRODUKSJON OG REPARASJON AV JERNBANE- OG SPORVOGNMATERIELL.....	351924	-	-	44	351968	337060
38421	PROD. AV JERNBANE- OG SPORVOGNMATERIELL.....	58811	-	-	44	58855	51122
38422	REP. AV JERNBANE- OG SPORVOGNMATERIELL.....	293113	-	-	-	293113	285938
3843	PROD. AV MOTORKJØRETØYER, UNNT. MOTORSYKLER						
3844	PRODUKSJON AV MOTORSYKLER OG SYKLER.....	434590	-	8953	15197	458740	341668
3845	PRODUKSJON AV FLY.....	339339	1146	179	1358	339730	254128
3849	PRODUKSJON AV TRANSPORTMIDLER ELLERS.....	14008	-	12	744	14764	10631
385	PROD. AV TEKNISKE OG VITENSKAPELIGE INSTRUM., FOTOARTIKLER OG OPTISKE ARTIKLER.....	156360	9	6160	4966	167477	121326
3851	PRODUKSJON AV TEKNISKE OG VITENSKAPELIGE INSTRUMENTER IKKE NEVNT ELLERS.....	143379	9	6160	4438	153968	110539
3852	PROD. AV FOTOARTIKLER OG OPTISKE ARTIKLER.....	12981	-	-	528	13509	10787
39	INDUSTRIPRODUKSJON ELLERS.....	275347	-	20202	10699	306248	254987
3901	PRODUKSJON AV GULL- OG SØLVVARER.....	120335	-	34	4031	106100	89101
3902	PRODUKSJON AV MUSIKKINSTRUMENTER.....	4263	-	-	83	4346	3302
3903	PRODUKSJON AV SPORTSARTIKLER.....	79572	-	4208	3502	87282	74599
3909	ANNEN INDUSTRIPRODUKSJON.....	89477	-	15960	3083	108520	87985

1) ENGELSK OVERSETTELSE AV NÆRINGSGRUPPERINGEN ER GITT I VEDLEGG 1. 2) TIL MARKEDSPRISER, EKSKL. MERVERDI-
GIFT. 3) UNNTATT MERVERDIavgift OG INVESTERINGSavgift. 4) SALG - KJØP + ENDRING AV LAGER AV HANDELSVARER.
5) HANDELSVAREAVANSE ER INKLUDERT.

TABELL 12. NØKKELTALL FOR STORE BEDRIFTER, ETTER NÆRINGSUNDERGRUPPE

		SOME PRINCIPAL MEASURES FOR LARGE ESTABLISHMENTS, BY INDUSTRY SUBGROUP					
NÆRINGSUNDERGRUPPE 1) INDUSTRY SUBGROUP 1)	BE-DRIFTER ESTABLISHMENTS	BRUTTO- PRODUK- SJONS- VERDI 2) PR. SYS- SELSATT GROSS VALUE OF PRODUCTION 2) PER PER- SON EN- GAGED	BE- ARBEID- INGSVER- DI 2) PR. SYS- SELSATT VALUE ADDED 2) PER PER- SON EN- GAGED	LØNNS- KOSTNA- DER I PST. ARBEID- VERDI COMPEN- SATION OF EM- PLOY- EES IN PER CENT OF VALUE ADDED	BRANN- FORSIK- RINGS- VERDI PR. SYS- SELSATT VALUE OF FIRE IN- SURANCE PER PER- GAGED	BRUTTO- INVESTE- RING 3) PR. SYS- SELSATT GROSS CAPITAL FORMA- TION 3) PER PER- SON EN- GAGED	
							1000 KRONER
2,3	BERGVERKSDRIFT OG INDUSTRI	8279	551	231	41,7	428	41
2	BERGVERKSDRIFT	294	3597	3282	5,1	446	524
21	BRYTING AV KULL	1	142	44	224,4	422	63
22	UTVINNING AV RÅOLJE OG NATURGASS	6	8809	8279	3,3		1264
23	BRYTING OG UTVINNING AV MALM	14	307	103	102,6	928	50
2301	BRYTING AV JERNMALM	4	305	87	122,3	1066	68
2309	MALMBRYTING ELLERS	10	310	123	84,7	749	26
23091	BRYTING AV SVØVELKIS OG KOPPERMALM	7	280	120	85,0	745	23
23099	BRYTING AV ANNEN MALM	3	381	131	84,0	759	33
29	BERGVERKSDRIFT ELLERS	273	347	175	53,7	552	62
2901	BRYTING OG UTVINNING AV STEIN, GRUS OG SAND	240	368	188	51,3	582	62
29011	BRYTING AV BYGNINGS- OG MONUMENTSTEIN	52	259	164	59,4	205	48
29012	UTVINNING AV PUKKSTEIN OG SINGEL	68	473	237	43,0	822	56
29013	UTVINNING AV GRUS OG SAND	93	315	163	47,3	339	61
29019	BRYTING OG UTVINNING AV ANNEN STEIN	27	396	175	59,3	863	84
2909	BRYTING OG UTVINNING ELLERS	33	227	102	79,6	380	61
3	INDUSTRI	7985	440	120	78,2	428	23
31	PRODUKSJON AV NÆRINGSMIDLER, DRIKKEVARER OG TOBAKKSVARER	1817	577	71	115,2	438	27
311-12	PRODUKSJON AV NÆRINGSMIDLER	1755	583	35	226,8	422	26
3111	SLAKTING OG PRODUKSJON AV KJØTTVARER	272	719	26	330,0	279	24
31111	SLAKTING	98	917	-82	-106,6	321	23
31112	PRODUKSJON AV KJØTTHERMETIKK	8	567	123	63,8	364	22
31119	ANNEN PRODUKSJON AV KJØTTVARER	166	547	119	70,2	237	25
3112	PRODUKSJON AV MEIERIVARER	203	675	-321	-29,5	617	45
31121	MEIERIER	182	715	-405	-23,2	637	44
31122	PROD. AV KOND. MØLK, TØRRMØLK OG KASEIN	8	802	123	86,8	1144	42
31123	PRODUKSJON AV ISKREM	13	399	135	72,7	402	51
3113	KONSERVERING AV FRUKT OG GRØNNSAKER	32	509	153	55,5	377	25
3114	PRODUKSJON AV FISKEVARER	506	336	79	82,0	290	16
31141	TILV. AV SALT FISK, TØRR FISK OG KLIPPFISK	262	475	90	65,8	289	20
31142	FRYSING AV FISK	118	287	79	90,6	332	19
31143	PRODUKSJON AV FISKEHERMETIKK	52	231	68	87,1	236	5
31149	ANNEN PRODUKSJON AV FISKEVARER	74	334	68	89,4	186	14
3115	PRODUKSJON AV OLJE OG FETT	82	900	147	66,8	1079	42
31151	PRODUKSJON AV FISKEOLJER OG FISKEMØL	57	765	136	66,1	1231	52
31152	PRODUKSJON AV VEGETABILISKE OLJER	2	:	:	:	:	:
31153	RAFFINERING OG HERDING AV ANIMALSKE OLJER	6	:	:	:	:	:
31154	PRODUKSJON AV MARGARIN	17	703	-175	-58,2	839	51
3116	PRODUKSJON AV KORNVARER	84	891	-54	-176,3	1198	90
3117	PRODUKSJON AV BAKERVARER	412	184	90	76,3	215	12
31171	PRODUKSJON AV BRØD- OG KONDITORVARER	403	176	87	76,9	190	13
31179	PRODUKSJON AV ANDRE BAKERVARER	9	263	115	71,9	456	9
3119	PRODUKSJON AV SJOKOLADE OG SUKKERVARER	9	392	180	46,4	455	9
3121	PRODUKSJON AV NÆRINGSMIDLER ELLERS	78	668	124	68,1	401	25
3122	PRODUKSJON AV DYREFOR	77	3368	433	22,9	832	57
313	PRODUKSJON AV DRIKKEVARER	56	441	274	36,7	608	35
3131	PRODUKSJON AV BRENNEVIN OG VIN	12	540	106	98,4	971	32
3133	BRYGGING AV ØL	18	488	346	30,2	681	43
3134	PRODUKSJON AV MINERALVANN	26	299	164	55,3	319	18
314	PRODUKSJON AV TOBAKKSVARER	6	943	736	12,5	358	18
32	PRODUKSJON AV TEKSTILVARER, BEKLEDNINGSVARER, LÆR OG LÆRVARER	603	221	82	84,2	218	12
321	PRODUKSJON AV TEKSTILVARER	297	248	87	82,5	301	17
3211	SPINNING, VEVING OG ETTERBEH. AV TEKSTILER	62	253	94	79,5	508	28
32111	PRODUKSJON AV GARN	16	243	80	89,9	422	59
32112	PRODUKSJON AV VEVNADER	37	262	100	75,8	571	16
32113	PRODUKSJON AV BRND OG ELASTIKK	9	212	89	80,7	296	4
3212	SØM AV TEKSTILVARER, UNNTATT KLÆR	88	270	81	82,8	131	6
32121	SØM AV UTSTYRSVARER, UNNTATT KLÆR	37	333	81	82,5	143	4
32129	SØM AV ANDRE TEKSTILVARER, UNNTATT KLÆR	51	203	81	83,2	118	8
3213	PRODUKSJON AV TRIKOTASJEVARER	70	212	73	84,7	177	9
3214	PRODUKSJON GOLVTEPPER, -MATTER OG -RYER	8	313	114	60,6	565	55
3215	PRODUKSJON AV TAUVERK OG NETT	51	198	80	93,2	246	17
3219	PRODUKSJON AV TEKSTILVARER ELLERS	18	383	127	76,7	428	28
322	PRODUKSJON AV KLÆR, UNNTATT SKOTØY	229	177	73	88,8	92	5
3221	PROD. AV YTERTØY AV TEKSTILSTOFF OG PLAST	152	169	71	90,8	89	4
32211	PROD. AV ARBEIDS- OG BESKYTTELSESKLÆR	32	160	61	103,9	73	6
32212	PROD. AV YTERTØY FOR HERRER OG GUTTER	58	182	75	85,8	101	4
32213	PRODUKSJON AV YTERTØY FOR DAMER OG PIKER	62	162	71	90,5	85	3
3229	PRODUKSJON AV KLÆR ELLERS	77	206	82	82,0	103	8
32291	PRODUKSJON AV HODEPLAGG	6	144	75	95,3	59	2
32292	PRODUKSJON AV KLÆR AV LÆR OG SKINN	12	234	91	74,7	149	3
32293	PRODUKSJON AV KLÆR AV PELLSSKINN	38	277	94	72,9	89	17
32299	PRODUKSJON AV ANDRE KLÆR	21	150	70	91,6	116	3

1) ENGELSK OVERSETTELSE AV NÆRINGSGRUPPERINGEN ER GITT I VEDLEGG 1. 2) TALLENE ER GITT EKSKL. MERVEDIAVGIFT. 3) BRUTTOINVESTERING = ANSKAFFELSER AV VARIGE DRIFTSMIDLER - SALG AV VARIGE DRIFTSMIDLER.
1) ENGLISH TRANSLATION OF THE ACTIVITY CLASSIFICATION IS GIVEN IN ANNEX 1. 2) VALUE ADDED TAX IS NOT INCLUDED. 3) GROSS FIXED CAPITAL FORMATION = ACQUISITION OF FIXED ASSETS - SALE OF FIXED ASSETS.

TABELL 12 (FORTS.). NØKKELTALL FOR STORE BEDRIFTER, ETTER NÆRINGSUNDERGRUPPE

NÆRINGSUNDERGRUPPE 1)	BE-DRIF-TER	BRUTTO-PRODUK-SJONS-VERDI 2) PR. SYS-SELSATT	BE-ARBEID-INGSVER- DI 2) PR. SYS-SELSATT	LØNNS-	BRANN- FORSIK- RINGS- VERDI PR. SYS-SELSATT	BRUTTO- INVESTE- RING 3) PR. SYS-SELSATT	
				KOSTNA- DER I PST. AV BE-ARBEID- INGS- VERDI			
		1000 KR		PST.	1000 KR		
323	PRODUKSJON AV LÆR OG LÆR- OG SKINNVARER, UNNTATT KLAR OG SKOTØY.....	45	234	85	81.4	219	7
3231	PRODUKSJON AV LÆR.....	8	372	106	70.3	318	6
3232	BEREDNING AV PELLSSKINN.....	6	312	107	72.3	329	10
3233	PRODUKSJON AV REISEEFFEKTER.....	31	165	72	90.4	158	6
324	PRODUKSJON AV SKOTØY.....	32	191	82	81.6	128	4
33	PRODUKSJON AV TREVARER.....	1234	354	118	71.1	311	16
331	PROD. AV TREVARER, UNNTATT MØBLER OG INNREDN.....	924	385	125	68.1	334	18
3311	PROD. AV TRELAST O.A. BYGNINGSMAT. AV TRE.....	827	395	127	67.4	341	18
33111	SAGING OG HØVLING.....	388	393	142	57.2	411	23
33112	PRODUKSJON AV SPONPLATER.....	15	461	128	73.1	775	26
33113	PRODUKSJON AV MONTERINGSFERDIGE TREHUS.....	95	473	120	79.7	187	10
33114	PRODUKSJON AV BYGNINGSARTIKLER.....	285	289	109	72.6	244	13
33115	TREIMPREGNERING.....	14	479	141	62.2	520	14
33119	PRODUKSJON AV ANDRE BYGNINGSMATERIALER.....	30	377	116	79.0	423	34
3312	PRODUKSJON AV TREEMBALLASJE.....	40	230	95	69.3	232	8
3319	PRODUKSJON AV TREVARER ELLERS.....	57	226	86	91.3	217	19
332	PRODUKSJON AV MØBLER OG INNREDNINGER AV TRE.....	310	278	102	79.9	254	13
3321	PRODUKSJON AV MØBLER.....	241	280	103	77.2	260	13
3322	PRODUKSJON AV INNREDNINGER.....	69	274	99	89.0	234	11
34	TREFOREDNING, GRAFISK PRODUKSJON OG FORLAGS- VIRKSOMHET.....	951	325	106	80.8	464	39
341	TREFOREDNING.....	150	519	126	77.7	1070	91
3411	PRODUKSJON AV PAPIRMASSE, PAPIR OG PAPP.....	77	569	128	78.0	1299	119
34111	PRODUKSJON AV TREMASSE.....	26	645	165	54.9	1293	44
34112	PRODUKSJON AV SULFATCELLULOSE.....	6	711	134	77.6	2795	891
34113	PRODUKSJON AV SULFITCELLULOSE.....	7	642	95	111.1	1271	39
34114	PRODUKSJON AV PAPIR OG PAPP.....	34	539	125	80.5	1172	64
34115	PRODUKSJON AV TREFIBERPLATER.....	4	330	136	74.0	621	-15
3412	PRODUKSJON AV PAPIR- OG PAPPEMBALLASJE.....	39	397	119	78.6	449	-21
3419	PRODUKSJON AV PAPIR- OG PAPPVARER ELLERS.....	34	374	123	74.4	504	15
342	GRAFISK PRODUKSJON OG FORLAGSVIRKSOMHET.....	801	227	96	82.8	155	12
3421	GRAFISK PRODUKSJON.....	527	266	129	79.9	272	21
34211	TRYKKING AV BØKER, UKEBLADER OG TIDSSKR.....	36	378	148	74.8	470	42
34212	ANNEN TRYKKING.....	371	262	129	80.6	250	19
34213	BOKBINDING.....	42	192	115	75.7	267	7
34219	ANNEN GRAFISK PRODUKSJON.....	78	211	120	85.7	159	17
3422	FORLAGSVIRKSOMHET.....	274	209	82	84.8	105	8
34221	FORLEGGING AV AVISER.....	164	139	68	91.9	102	7
34222	FORLEGGING AV BØKER.....	58	557	170	66.1	102	17
34223	FORLEGGING AV TIDSSKRIFTER OG UKEBLADER.....	40	888	174	71.6	179	7
34229	ANNEN FORLAGSVIRKSOMHET.....	12	575	215	46.9	167	8
35	PRODUKSJON AV KJEMISKE PRODUKTER, MINERAL- OLJE-, KULL-, GUMMI- OG PLASTPRODUKTER.....	466	916	176	60.2	981	29
351	PRODUKSJON AV KJEMISKE RÅVARER.....	57	781	222	54.8	1664	29
3511	PRODUKSJON AV KJEMISKE GRUNNSTOFFER OG FORBINDELSER, UNNTATT KUNSTGJØDSEL.....	38	953	320	38.9	1986	43
35111	PRODUKSJON AV KARBIDER.....	4	446	198	57.3	944	42
35119	ANNEN PROD. AV KJEM. GRUNNSTOFFER OG FORB.....	34	1218	383	34.0	2529	43
3512	PROD. AV KUNSTGJØDSEL OG PLANTEVERN MIDLER.....	7	578	160	75.6	1557	24
3513	PRODUKSJON AV BASISPLAST OG KUNSTFIBRER.....	12	840	175	67.2	1370	18
352	PRODUKSJON AV KJEMISK-TEKNISKE PRODUKTER.....	101	408	142	71.0	419	15
3521	PRODUKSJON AV MALING OG LAKK.....	24	464	115	86.5	344	-13
3522	PRODUKSJON AV FARMASØTTISKE PRODUKTER.....	13	396	169	61.5	403	-24
3523	PROD. AV VASKEMIDLER OG TOALETTPREPARATER.....	23	480	175	56.1	458	24
35231	PRODUKSJON AV VASKEMIDLER.....	17	466	167	62.4	579	31
35232	PRODUKSJON AV TOALETTPREPARATER.....	6	515	195	43.1	162	8
3529	PROD. AV KJEMISK-TEKNISKE PRODUKTER ELLERS.....	41	354	131	77.5	452	22
35291	PRODUKSJON AV SPRENGSTOFF OG AMMUNISJON.....	8	282	121	87.5	499	22
35299	ANNEN PROD. AV KJEMISK-TEKNISKE PRODUKTER.....	33	505	152	60.6	353	22
353	RAFFINERING AV JORDOLJE.....	3	14445	643	25.4	4893	235
354	PRODUKSJON AV JORDOLJE- OG KULLPRODUKTER.....	42	644	142	74.1	692	54
35401	PRODUKSJON AV TJERE- OG ASFALTPAPP.....	3	401	82	130.2	373	46
35409	ANNEN PROD. AV JORDOLJE- OG KULLPRODUKTER.....	39	729	163	64.2	803	57
355	PRODUKSJON OG REPARASJON AV GUMMIPRODUKTER.....	51	268	116	81.1	515	21
35501	PRODUKSJON AV GUMMIPRODUKTER.....	18	259	121	77.6	523	21
35502	REPARASJON AV GUMMIPRODUKTER.....	33	306	92	101.9	476	23
356	PRODUKSJON AV PLASTVARER.....	212	367	121	71.7	380	17
35601	PRODUKSJON AV PLAST-HALVFABRIKATA.....	45	486	135	68.8	481	20
35602	PRODUKSJON AV PLASTEMBALLASJE.....	50	392	127	69.5	388	18
35609	ANNEN PRODUKSJON AV PLASTVARER.....	117	258	104	77.2	300	14
36	PRODUKSJON AV MINERALSKE PRODUKTER.....	425	383	145	66.5	537	27
361	PRODUKSJON AV KERAMISKE PRODUKTER.....	6	186	110	80.5	347	9

1) ENGLSK OVERSETTELSE AV NÆRINGSGRUPPERINGEN ER GITT I VEDLEGG 1. 2) TALLENE ER GITT EKSKL. MERVERDI- AV- GIFT. 3) BRUTTOINVESTERING = ANSKAFFELSER AV VARIGE DRIFTSMIDLER - SALG AV VARIGE DRIFTSMIDLER.

TABELL 12 (FORTS.). NØKKELTALL FOR STORE BEDRIFTER, ETTER NÆRINGSUNDERGRUPPE

NÆRINGSUNDERGRUPPE 1)	BE-DRIF-TER	BRUTTO-PRODUK-SJONS-VERDI 2) PR. SYS-SELSATT	BE-ARBEID-INGSVER-DI 2) PR. SYS-SELSATT	LØNNS-	BRANN-FORSIK-RINGS-VERDI PR. SYS-SELSATT	BRUTTO-INVESTE-RING 3) PR. SYS-SELSATT	
				KOSTNA-DE I PST. AV BE-ARBEID-INGS-VERDI			
		1000 KR		PST.		1000 KR	
362	PRODUKSJON AV GLASS OG GLASSVARER.....	40	289	106	85.8	443	17
369	PRODUKSJON AV MINERALSKE PRODUKTER ELLERS.....	379	438	162	61.4	591	33
3691	PRODUKSJON AV TEGLVARER.....	9	292	143	69.6	644	36
3692	PRODUKSJON AV SEMENT OG KALK.....	9	735	301	42.5	2012	89
3699	PRODUKSJON AV JORD- OG STEINVARER ELLERS.....	361	405	142	66.8	369	24
36991	STEINBEARBEIDING.....	63	368	127	67.2	481	43
36992	PRODUKSJON AV BETONG.....	78	778	192	50.1	493	36
36993	PRODUKSJON AV BETONGVARER.....	205	349	132	71.0	329	20
36999	ANNEN PRODUKSJON AV JORD- OG STEINVARER.....	15	396	155	66.4	371	18
37	PRODUKSJON AV METALLER.....	103	616	206	53.2	793	43
371	PRODUKSJON AV JERN, STÅL OG FERROLEGERINGER.....	50	433	141	75.9	707	41
37101	PRODUKSJON AV JERN OG STÅL.....	12	429	135	78.8	711	23
37102	PRODUKSJON AV FERROLEGERINGER.....	15	573	161	69.3	945	71
37103	STØPING AV JERN OG STÅL.....	23	240	121	83.6	365	24
372	PRODUKSJON AV IKKE-JERNHOLDIGE METALLER.....	53	796	270	41.5	877	45
37201	PRODUKSJON AV PRIMÆR ALUMINIUM.....	9	777	309	36.9	902	58
37202	PROD. AV ANDRE IKKE-JERNHOLDIGE METALLER.....	8	991	246	46.4	1001	38
37203	VALSING AV IKKE-JERNHOLDIGE METALLER.....	9	630	196	52.6	676	9
37204	STØPING AV IKKE-JERNHOLDIGE METALLER.....	27	248	93	99.3	304	17
38	PRODUKSJON AV VERKSTEDPRODUKTER.....	2267	347	122	84.9	260	13
381	PRODUKSJON AV METALLVARER.....	789	271	116	81.2	292	15
3811	PRODUKSJON AV HUSHOLDNINGSARTIKLER, HÅND-VERKTØY, LASER OG BESLAG.....	80	235	109	81.0	288	15
38111	PRODUKSJON AV HUSHOLDNINGSARTIKLER.....	26	225	93	95.5	309	22
38112	PROD. AV HÅNDVERKTØY, LASER OG BESLAG.....	54	240	117	75.5	277	11
3812	PRODUKSJON AV MØBLER AV METALL.....	30	218	102	91.0	314	10
3813	PRODUKSJON AV METALLKONSTRUKSJONER.....	238	274	116	86.4	223	15
3819	PRODUKSJON AV METALLVARER ELLERS.....	441	280	118	76.9	338	15
38191	PRODUKSJON AV METALLEMBALLASJE.....	15	351	125	76.6	659	13
38192	PROD. AV METALLDUK, -TRÅD, SPIKER OG SKRUER.....	33	392	131	76.1	550	15
38193	PRODUKSJON AV BELYSNINGSUTSTYR.....	32	253	109	79.7	207	7
38194	PRODUKSJON AV RØRARMATUR.....	19	314	134	70.3	351	15
38199	PRODUKSJON AV ANDRE METALLVARER.....	342	236	114	77.3	251	17
382	PRODUKSJON AV MASKINER.....	578	499	143	78.0	254	13
3821	PRODUKSJON AV KRAFTMASKINER OG MOTORER.....	7	392	152	73.2	340	15
3822	PRODUKSJON AV JORDBRUKSMASKINER.....	30	370	155	63.8	411	21
3823	PROD. AV MASKINER FOR TRE- OG METALLBEARB.....	24	241	108	92.1	299	15
3824	PRODUKSJON AV INDUSTRIMASKINER ELLERS.....	122	736	149	81.2	174	14
38241	PRODUKSJON AV OLJERIGGER.....	57	842	153	81.7	142	15
38249	PRODUKSJON AV ANDRE INDUSTRIMASKINER.....	65	339	131	79.0	293	12
3825	PRODUKSJON AV KONTORMASKINER.....	15	478	211	67.0	329	22
3829	PRODUKSJON AV MASKINER ELLERS.....	380	323	130	79.2	285	10
38291	PRODUKSJON AV HUSHOLDNINGSMASKINER.....	11	364	128	69.4	348	14
38292	REPARASJON AV MASKINER.....	203	232	124	85.2	262	4
38299	PRODUKSJON AV ANDRE MASKINER.....	166	358	133	78.0	287	12
383	PROD. AV ELEKTRISKE APPARATER OG MATERIELL.....	244	293	124	86.6	306	13
3831	PROD. AV ELMOTORER OG MATERIELL FOR ELPROD.....	65	299	135	81.9	348	14
3832	PROD. AV SIGNAL-, RADIO- O. A. TELEMATERIELL.....	85	257	109	98.3	199	6
3833	PROD. AV ELEKTRISKE HUSHOLDNINGSAPPARATER.....	30	287	119	74.1	240	8
3839	PROD. AV ELEKTR. APP. OG MATERIELL ELLERS.....	64	371	147	75.2	528	33
38391	PRODUKSJON AV ELEKTRISK KABEL OG LEDNING.....	10	502	190	68.4	850	53
38399	ANNEN PROD. AV ELEKTR. APP. OG MATERIELL.....	54	256	108	85.6	246	15
384	PRODUKSJON AV TRANSPORTMIDLER.....	621	311	109	92.7	228	12
3841	BYGGING AV FARTØYER.....	491	320	106	95.7	214	10
38411	BYGGING AV SKIP.....	216	321	103	99.7	194	10
38412	BYGGING AV BÅTER.....	214	272	102	82.1	160	13
38413	PRODUKSJON AV SKIPS- OG BÅTMOTORER.....	16	402	136	80.3	457	8
38414	PROD. AV SPESIALDELER FOR SKIP OG BÅTER.....	45	312	118	90.0	317	13
3842	PRODUKSJON OG REPARASJON AV JERNBANE- OG SPORVOGNMATERIELL.....	21	178	114	95.8	336	4
38421	PROD. AV JERNBANE- OG SPORVOGNMATERIELL.....	3	283	126	86.9	259	13
38422	REP. AV JERNBANE- OG SPORVOGNMATERIELL.....	18	160	112	97.6	349	3
3843	PROD. AV MOTORKJØRETØYER, UNNT. MOTORSYKLER.....						
3844	PRODUKSJON AV MOTORSYKLER OG SYKLER.....	92	328	112	78.6	241	23
3845	PRODUKSJON AV FLY.....	13	324	147	74.9	269	27
3849	PRODUKSJON AV TRANSPORTMIDLER ELLERS.....	4	201	112	75.9	448	8
385	PROD. AV TEKNISKE OG VITENSKAPELIGE INSTRUM., FOTOARTIKLER OG OPTISKE ARTIKLER.....	35	235	121	77.6	111	11
3851	PRODUKSJON AV TEKNISKE OG VITENSKAPELIGE INSTRUMENTER IKKE NEVNT ELLERS.....	30	241	123	77.1	105	6
3852	PROD. AV FOTOARTIKLER OG OPTISKE ARTIKLER.....	5	178	98	83.1	160	61
39	INDUSTRIPRODUKSJON ELLERS.....	119	227	88	92.6	225	16
3901	PRODUKSJON AV GULL- OG SØLVVARER.....	41	267	97	87.3	204	6
3902	PRODUKSJON AV MUSIKKINSTRUMENTER.....	6	159	91	77.5	191	2
3903	PRODUKSJON AV SPORTSARTIKLER.....	32	218	87	93.8	236	14
3909	ANNEN INDUSTRIPRODUKSJON.....	40	200	81	98.3	238	28

1) ENGELSK OVERSETTELSE AV NÆRINGSGRUPPERINGEN ER GITT I VEDLEGG 1. 2) TALLENE ER GITT EKSKL. MERVEDIAVGIFT. 3) BRUTTOINVESTERING = ANSKAFFELSER AV VARIGE DRIFTSMIDLER - SALG AV VARIGE DRIFTSMIDLER.

TABELL 13. BEDRIFTER, SYSSLESATTE OG BRUTTOPRODUKSJONSVERDI, ETTER NÆRINGSUNDERGRUPPE. ALLE BEDRIFTER OG STORE BEDRIFTER I PROSENT AV ALLE BEDRIFTER

ESTABLISHMENTS, PERSONS ENGAGED AND GROSS VALUE OF PRODUCTION, BY INDUSTRY SUBGROUP. ALL ESTABLISHMENTS AND LARGE ESTABLISHMENTS AS PERCENTAGE OF ALL ESTABLISHMENTS

NÆRINGSUNDERGRUPPE 1) INDUSTRY SUBGROUP 1)	BEDRIFTER ESTABLISHMENTS		SYSSLESATTE PERSONS ENGAGED		BRUTTOPROD.VERDI 2) GROSS VALUE OF PROD.2)	
	ALLE BE- DRIFTER ESTAB- LISH- MENTS	PST. AV ALLE BE- DRIFTER LARGE ESTAB- LISH- MENTS AS PER- CENTAGE OF ALL ESTAB- LISH- MENTS	I ALLE BE- DRIFTER IN ALL LARGE ESTAB- LISH- MENTS AS PER- CENTAGE OF ALL ESTAB- LISH- MENTS	I STORE BEDRIF- TER I PST. AV ALLE BE- DRIFTER IN ALL LARGE ESTAB- LISH- MENTS AS PER- CENTAGE OF ALL ESTAB- LISH- MENTS	I ALLE BEDRIFTER IN ALL ESTAB- LISHMENTS	I STORE BEDRIF- TER I PST. AV ALLE BE- DRIFTER IN LARGE ESTAB- LISH- MENTS AS PER- CENTAGE OF ALL ESTAB- LISH- MENTS
		PST. P.C.		PST. P.C.	1000 KRONER	PST. P.C.
2,3 BERGVERKSDRIFT OG INDUSTRI	13837	59.8	382059	96.7	206567636	98.6
2 BERGVERKSDRIFT	564	52.3	13346	97.4	46872648	99.8
21 BRYTING AV KULL	1	100.0	819	100.0	116256	100.0
22 UTVINNING AV RØLJE OG NATURGASS	6	116.7	5034	100.0	44343713	100.0
23 BRYTING OG UTVINNING AV MALM	14	100.0	4003	100.0	1228814	100.0
2301 BRYTING AV JERNMALM	4	100.0	2255	100.0	686911	100.0
2309 MALMBRYTING ELLERS	10	100.0	1748	100.0	541903	100.0
23091 BRYTING AV SVOVELKIS OG KOPPERMALM	7	100.0	1230	100.0	344322	100.0
23099 BRYTING AV ANNEN MALM	3	100.0	518	100.0	197581	100.0
29 BERGVERKSDRIFT ELLERS	543	50.3	3490	90.2	1183865	92.3
2901 BRYTING OG UTVINNING AV STEIN, GRUS OG SAND	498	48.2	3010	89.1	1073901	91.9
29011 BRYTING AV BYGNINGS- OG MONUMENTSTEIN	70	74.3	702	94.7	176818	97.5
29012 UTVINNING AV PUKKSTEIN OG SINGEL	98	69.4	830	93.3	387216	94.5
29013 UTVINNING AV GRUS OG SAND	301	30.9	769	70.4	230758	73.7
29019 BRYTING OG UTVINNING AV ANNEN STEIN	29	93.1	709	99.2	279109	99.8
2909 BRYTING OG UTVINNING ELLERS	45	73.3	480	96.9	109964	95.9
3 INDUSTRI	13273	60.2	368713	96.6	159694988	98.2
31 PRODUKSJON AV NÆRINGSMIDLER, DRIKKEVARER OG TOBAKKSVARER	2550	71.3	57878	96.7	32832021	98.5
311-12 PRODUKSJON AV NÆRINGSMIDLER	2479	70.8	51587	96.4	29498470	98.3
3111 SLAKTING OG PRODUKSJON AV Kjøttvarer	329	82.7	11082	98.5	7931037	99.0
31111 SLAKTING	106	92.5	5086	99.6	4659105	99.7
31112 PRODUKSJON AV Kjøttvarer	10	80.0	255	98.4	143583	99.2
31119 ANNEN PRODUKSJON AV Kjøttvarer	213	77.9	5741	97.5	3128349	98.0
3112 PRODUKSJON AV MEIERIVARER	204	99.5	6416	100.0	4329144	100.0
31121 MEIERIER	182	100.0	5415	100.0	3870804	100.0
31122 PROD. AV KOND. MØLK, TØRRMØLK OG KASEIN	8	100.0	148	100.0	118667	100.0
31123 PRODUKSJON AV ISKREM	14	92.9	853	99.8	339673	99.9
3113 KONSERVERING AV FRUKT OG GRØNNSAKER	42	76.2	1452	98.5	739701	98.3
3114 PRODUKSJON AV FISKEVARER	657	77.0	14021	97.0	4710628	97.0
31141 TILV. AV SALT FISK, TØRR FISK OG KLIPP FISK	356	73.6	4141	93.5	1937106	94.9
31142 FRYSING AV FISK	122	96.7	6200	99.8	1782478	99.5
31143 PRODUKSJON AV FISKEHERMETIKK	57	91.2	2215	99.5	513177	99.4
31149 ANNEN PRODUKSJON AV FISKEVARER	122	60.7	1465	91.9	477867	94.1
3115 PRODUKSJON AV OLJE OG FETT	83	98.8	3160	100.0	2844397	100.0
31151 PRODUKSJON AV FISKEOLJER OG FISKEMJØL	57	100.0	1512	100.0	1156116	100.0
31152 PRODUKSJON AV VEGETABILISKE OLJER	2	100.0	811	100.0	:	:
31153 RAFFINERING OG HERDING AV ANIMALSKE OLJER	7	85.7	415	99.8	:	:
31154 PRODUKSJON AV MARGARIN	17	100.0	422	100.0	296658	100.0
3116 PRODUKSJON AV KORNBÆR	137	61.3	1400	94.0	1216940	96.3
3117 PRODUKSJON AV BAKERVARER	773	53.3	7569	87.2	1360467	89.2
31171 PRODUKSJON AV BRØD OG KONDITORVARER	756	53.3	6937	86.3	1196016	87.9
31179 PRODUKSJON AV ANDRE BAKERVARER	17	52.9	632	97.5	164451	98.5
3119 PRODUKSJON AV SJOokolade OG SUKKERVARER	11	81.8	2605	99.8	1021672	99.8
3121 PRODUKSJON AV NÆRINGSMIDLER ELLERS	128	60.9	2780	95.0	1802101	97.9
3122 PRODUKSJON AV DYREFOR	115	67.0	1102	94.6	3542383	99.2
313 PRODUKSJON AV DRIKKEVARER	65	86.2	5169	99.5	2275719	99.6
3131 PRODUKSJON AV BRENNEVIN OG VIN	13	92.3	469	99.4	254942	98.8
3133 BRYGGING AV ØL	18	100.0	3265	100.0	1593363	100.0
3134 PRODUKSJON AV MINERALVANN	34	76.5	1435	98.4	427414	98.8
314 PRODUKSJON AV TOBAKKSVARER	6	100.0	1122	100.0	1057832	100.0
32 PRODUKSJON AV TEKSTILVARER, BEKLEDDINGSVARER, LÆR OG LÆRVARER	964	62.6	21984	96.2	4823387	96.9
321 PRODUKSJON AV TEKSTILVARER	468	63.5	12252	96.9	3034235	97.1
3211 SPINNING, VEVING OG ETTERBEH. AV TEKSTILER	96	64.6	3529	98.0	890268	98.4
32111 PRODUKSJON AV GARN	20	80.0	996	99.3	241334	99.7
32112 PRODUKSJON AV VEVNADER	64	57.8	2273	97.4	594218	97.8
32113 PRODUKSJON AV BRØD OG ELASTIKK	12	75.0	260	98.5	54716	99.0
3212 SØM AV TEKSTILVARER, UNNTATT KLÆR	169	52.1	2122	91.8	570071	92.2
32121 SØM AV UTSTYRSVARER	46	80.4	1036	97.6	339893	98.9
32129 SØM AV ANDRE TEKSTILVARER, UNNTATT KLÆR	123	41.5	1086	86.2	230178	82.4
3213 PRODUKSJON AV TRIKOTASJEVARER	90	77.8	3805	98.6	804465	98.8
3214 PRODUKSJON AV GOLVTEPPER, MATTER OG RYER	18	44.4	102	83.3	29421	90.4
3215 PRODUKSJON AV TAUVERK OG NETT	71	71.8	1585	96.6	315573	95.9
3219 PRODUKSJON AV TEKSTILVARER ELLERS	24	75.0	1109	99.3	424437	99.3
322 PRODUKSJON AV KLÆR, UNNTATT SKOTØY	371	61.7	7129	95.2	1247181	96.3
3221 PROD. AV YTERTØY AV TEKSTILSTOFF OG PLAST	230	66.1	5585	96.8	940339	97.5
32211 PROD. AV ARBEIDS- OG BESKYTTELSESKLÆR	42	76.2	1081	96.8	173043	96.9
32212 PROD. AV YTERTØY FOR HERRER OG GUTTER	87	66.7	2173	97.1	394105	97.7
32213 PROD. AV YTERTØY FOR DAMER OG PIKER	101	61.4	2331	96.6	373191	97.5
3229 PRODUKSJON AV KLÆR ELLERS	141	54.6	1544	89.4	306842	92.7
32291 PRODUKSJON AV HODEPLAGG	12	50.0	188	91.0	26214	94.1
32292 PRODUKSJON AV KLÆR AV LÆR OG SKINN	24	50.0	191	86.4	43928	88.1
32293 PRODUKSJON AV KLÆR AV PELSSKINN	80	47.5	616	82.3	154529	90.8
32299 PRODUKSJON AV ANDRE KLÆR	25	84.0	549	98.0	82171	98.4

1) ENGLISK OVERSETTELSE AV NÆRINGSGRUPPERINGEN ER GITT I VEDLEGG 1. 2) TALLERNE ER GITT EKSKL. MERVERDIAVGIFT.
 1) ENGLISH TRANSLATION OF THE ACTIVITY CLASSIFICATION IS GIVEN IN ANNEX 1. 2) VALUE ADDED TAX IS NOT INCLUDED.

TABELL 13 (FORTS.). BEDRIFTER, SYSSELTSATTE OG BRUTTOPRODUKSJONSVERDI, ETTER NÆRINGSUNDERGRUPPE. ALLE BEDRIFTER OG STORE BEDRIFTER I PROSENT AV ALLE BEDRIFTER

NÆRINGSUNDERGRUPPE 1)	BEDRIFTER		SYSSELTSATTE		BRUTTOPROD.VERDI 2)		
	ALLE BE- DRIFTER	STORE BEDRIF- TER I	I ALLE BEDRIF- TER	I STORE BEDRIF- TER I	I ALLE BEDRIFTER	I STORE BEDRIF- TER I	
		PST. AV ALLE BE- DRIFTER		PST. AV ALLE BE- DRIFTER		PST. AV ALLE BE- DRIFTER	
		PST.		PST.	1000 KR	PST.	
323	PRODUKSJON AV LÆR OG LÆR- OG SKINNVARER, UNNTATT KLÆR OG SKOTØY.....	78	57.7	1191	93.4	271275	95.9
3231	PRODUKSJON AV LÆR.....	10	80.0	269	98.9	99630	99.3
3232	BEREDNING AV PELSSKINN.....	11	54.5	162	90.7	47139	97.2
3233	PRODUKSJON AV REISEEFFEKTER.....	57	54.4	760	92.0	124506	92.7
324	PRODUKSJON AV SKOTØY.....	47	68.1	1412	97.7	270696	97.3
33	PRODUKSJON AV TREVARER.....	2181	56.6	33896	93.8	11675166	96.3
331	PROD. AV TREVARER, UNNTATT MØBLER OG INNREDN....	1601	57.7	23839	93.9	8934164	96.5
3311	PROD. AV TRELAST O.A. BYGNINGSMAT. AV TRE.....	1324	62.5	22191	95.1	8566647	97.3
33111	SAGING OG HØVLING.....	555	69.9	8722	97.5	3377354	99.0
33112	PRODUKSJON AV SPONPLATER.....	18	83.3	1192	99.4	548139	99.7
33113	PRODUKSJON AV MONTERINGSFERDIGE TREHUS.....	126	75.4	5355	98.3	2518564	98.9
33114	PRODUKSJON AV BYGNINGSARTIKLER.....	567	50.3	5455	86.4	1521829	89.5
33115	TREIMPREGNERING.....	16	87.5	476	98.7	228413	98.6
33119	PRODUKSJON AV ANDRE BYGNINGSMATERIALER.....	42	71.4	991	97.3	372348	97.7
3312	PRODUKSJON AV TREEMBALLASJE.....	57	70.2	349	92.3	79752	92.8
3319	PRODUKSJON AV TREVARER ELLERS.....	220	25.9	1299	73.7	287765	75.1
332	PRODUKSJON AV MØBLER OG INNREDNINGER AV TRE....	580	53.4	10057	93.5	2741002	95.5
3321	PRODUKSJON AV MØBLER.....	451	53.4	7633	93.5	2089887	95.6
3322	PRODUKSJON AV INNREDNINGER.....	129	53.5	2424	93.4	651115	95.2
34	TREFOREDNING, GRAFISK PRODUKSJON OG FORLAGS- VIRKSOMHET.....	1783	53.3	53443	96.6	17125493	98.1
341	TREFOREDNING.....	173	86.7	17503	99.7	9070651	99.9
3411	PRODUKSJON AV PAPIRMASSE, PAPIR OG PAPP.....	77	100.0	12635	100.0	7185990	100.0
34111	PRODUKSJON AV TREMASSE.....	26	100.0	1792	100.0	1156301	100.0
34112	PRODUKSJON AV SULFATCELLULOSE.....	6	100.0	989	100.0	703137	100.0
34113	PRODUKSJON AV SULFITTCELLULOSE.....	7	100.0	1550	100.0	994376	100.0
34114	PRODUKSJON AV PAPIR OG PAPP.....	34	100.0	7622	100.0	4107177	100.0
34115	PRODUKSJON AV TREFIBERPLATER.....	4	100.0	682	100.0	224999	100.0
3412	PRODUKSJON AV PAPIR- OG PAPPEMBALLASJE.....	48	81.3	3201	99.2	1264883	99.5
3419	PRODUKSJON AV PAPIR- OG PAPPVARER ELLERS.....	48	70.8	1667	98.4	619778	98.8
342	GRAFISK PRODUKSJON OG FORLAGSVIRKSOMHET.....	1610	49.8	35940	95.0	8054842	96.1
3421	GRAFISK PRODUKSJON.....	1043	50.5	11528	89.0	2909161	93.9
34211	TRYKKING AV BØKER, UKEBLADER OG TIDSSKR.....	96	37.5	1581	90.6	569016	95.0
34212	ANNEN TRYKKING.....	663	56.0	7541	90.6	1916054	93.3
34213	BØCKBINDING.....	68	61.8	896	92.3	159920	99.0
34219	ANNEN GRAFISK PRODUKSJON.....	216	36.1	1510	77.6	264171	93.6
3422	FORLAGSVIRKSOMHET.....	567	48.3	24412	97.9	5145681	97.3
34221	FORLEGGING AV AVISER.....	216	75.9	20803	99.4	2886578	99.3
34222	FORLEGGING AV BØKER.....	136	42.6	2159	95.0	1180413	96.7
34223	FORLEGGING AV TIDSSKRIFTER OG UKEBLADER.....	142	28.2	1228	84.5	997479	92.4
34229	ANNEN FORLAGSVIRKSOMHET.....	73	16.4	222	59.5	81211	93.5
35	PRODUKSJON AV KJEMISKE PRODUKTER, MINERAL- OLJE-, KULL-, GUMMI- OG PLASTPRODUKTER.....	690	67.5	29447	98.3	26674071	99.4
351	PRODUKSJON AV KJEMISKE RÅVARER.....	60	95.0	9863	99.9	7698211	100.0
3511	PRODUKSJON AV KJEMISKE GRUNNSTOFFER OG FORBINDELSER, UNNTATT KUNSTGJØDSEL.....	39	97.4	3566	99.9	3396559	100.0
35111	PRODUKSJON AV KARBIDER.....	4	100.0	1220	100.0	543657	100.0
35119	ANNEN PROD. AV KJEM. GRUNNSTOFFER OG FORB....	35	97.1	2346	99.8	2852902	100.0
3512	PROD. AV KUNSTGJØDSEL OG PLANTEVERNMIDLER.....	9	77.8	3768	99.9	2178508	100.0
3513	PRODUKSJON AV BASISPLAST OG KUNSTFIBRER.....	12	100.0	2529	100.0	2123144	100.0
352	PRODUKSJON AV KJEMISK-TEKNISKE PRODUKTER.....	173	58.4	7754	98.3	3146585	98.8
3521	PRODUKSJON AV MALING OG LAKK.....	40	60.0	1762	98.2	810942	99.0
3522	PRODUKSJON AV FARMASØYTISKE PRODUKTER.....	15	86.7	1475	99.6	581780	99.9
3523	PROD. AV VASKEMIDLER OG TOALETT- PREPARATER.....	43	53.5	1324	97.6	628734	98.6
35231	PRODUKSJON AV VASKEMIDLER.....	29	58.6	936	97.9	433104	98.5
35232	PRODUKSJON AV TOALETTPREPARATER.....	14	42.9	388	96.9	195630	98.9
3529	PROD. AV KJEMISK-TEKNISKE PRODUKTER ELLERS.....	75	54.7	3193	97.9	1125129	98.3
35291	PRODUKSJON AV SPRENGSTOFF OG AMMUNISJON.....	8	100.0	2116	100.0	596099	100.0
35299	ANNEN PROD. AV KJEMISK-TEKNISKE PRODUKTER....	67	49.3	1077	93.9	529030	96.5
353	RAFFINERING AV JORDOLJE.....	3	100.0	794	100.0	11468990	100.0
354	PRODUKSJON AV JORDOLJE- OG KULLPRODUKTER.....	56	75.0	1880	97.4	1229477	96.0
35401	PRODUKSJON AV TJÆRE- OG ASFALTPAPP.....	3	100.0	477	99.4	190065	100.0
35409	ANNEN PROD. AV JORDOLJE- OG KULLPRODUKTER....	53	73.6	1403	96.8	1039412	95.3
355	PRODUKSJON OG REPARASJON AV GUMMIPRODUKTER.....	90	56.7	2153	95.2	578401	94.9
35501	PRODUKSJON AV GUMMIPRODUKTER.....	27	66.7	1698	98.9	439139	99.3
35502	REPARASJON AV GUMMIPRODUKTER.....	63	52.4	455	81.1	139262	81.0
356	PRODUKSJON AV PLASTVARER.....	308	68.8	7003	97.0	2552407	97.8
35601	PRODUKSJON AV PLAST-HALVFABRIKATA.....	56	80.4	1794	98.8	866478	99.4
35602	PRODUKSJON AV PLASTEMBALLASJE.....	62	80.6	2549	99.1	1004045	98.7
35609	ANNEN PRODUKSJON AV PLASTVARER.....	190	61.6	2660	93.8	681884	94.4
36	PRODUKSJON AV MINERALSKE PRODUKTER.....	598	71.1	12436	97.2	4749958	97.5
361	PRODUKSJON AV KERAMISKE PRODUKTER.....	39	15.4	1221	95.3	221895	97.4

1) ENGELSK OVERSETTELSE AV NÆRINGSGRUPPERINGEN ER GITT I VEDLEGG 1. 2) TALLENE ER GITT EKSKL. MERVERDIavgift.

TABELL 13 (FORTS.). BEDRIFTER, SYSSLETSATTE OG BRUTTOPRODUKSJONSVERDI, ETTER NÆRINGSUNDERGRUPPE. ALLE BEDRIFTER OG STORE BEDRIFTER I PROSENT AV ALLE BEDRIFTER

NÆRINGSUNDERGRUPPE 1)	BEDRIFTER		SYSSLETSATTE		BRUTTOPROD. VERDI 2)		
	ALLE BE- DRIFTER	STORE BEDRIF- TER I	I ALLE BEDRIF- TER	I STORE BEDRIF- TER I	I ALLE BEDRIFTER	I STORE BEDRIF- TER I	
		PST. AV ALLE BE- DRIFTER		PST. AV ALLE BE- DRIFTER		PST. AV ALLE BE- DRIFTER	PST. AV ALLE BE- DRIFTER
					1000 KR		
						PST.	
362	PRODUKSJON AV GLASS OG GLASSVARER.....	60	66.7	2536	98.3	732124	98.4
369	PRODUKSJON AV MINERALSKE PRODUKTER ELLERS.....	499	76.0	8679	97.1	3795939	97.3
3691	PRODUKSJON AV TEGLVARER.....	11	81.8	578	99.1	167936	99.7
3692	PRODUKSJON AV SEMENT OG KALK.....	12	75.0	1054	98.9	769676	99.4
3699	PRODUKSJON AV JORD- OG STEINVARER ELLERS.....	476	75.8	7047	96.7	2858327	96.6
36991	STEINBEARBEIDING.....	106	59.4	761	89.9	268976	93.7
36992	PRODUKSJON AV BETONG.....	103	75.7	790	93.3	628466	91.3
36993	PRODUKSJON AV BETONGVARER.....	241	85.1	4358	98.0	1510606	98.7
36999	ANNEN PRODUKSJON AV JORD- OG STEINVARER.....	26	57.7	1138	98.4	450279	98.6
37	PRODUKSJON AV METALLER.....	124	83.1	27190	99.8	16735683	99.9
371	PRODUKSJON AV JERN, STÅL OG FERROLEGERINGER.....	52	96.2	13451	100.0	5821723	100.0
37101	PRODUKSJON AV JERN OG STÅL.....	13	92.3	5096	100.0	2187599	100.0
37102	PRODUKSJON AV FERROLEGERINGER.....	15	100.0	4893	100.0	2804519	100.0
37103	STØPING AV JERN OG STÅL.....	24	95.8	3462	100.0	829605	100.0
372	PRODUKSJON AV IKKE-JERNHOLDIGE METALLER.....	72	73.6	13739	99.7	10913960	99.9
37201	PRODUKSJON AV PRIMÆR ALUMINIUM.....	9	100.0	7792	100.0	6056340	100.0
37202	PROD. AV ANDRE IKKE-JERNHOLDIGE METALLER.....	9	88.9	3757	99.9	3722947	100.0
37203	VALSING AV IKKE-JERNHOLDIGE METALLER.....	9	100.0	1550	100.0	975942	100.0
37204	STØPING AV IKKE-JERNHOLDIGE METALLER.....	45	60.0	640	93.4	158731	93.5
38	PRODUKSJON AV VERKSTEDPRODUKTER.....	4088	55.5	128933	96.6	44301591	97.6
381	PRODUKSJON AV METALLVARER.....	1539	51.3	26794	93.1	7158330	94.3
3811	PRODUKSJON AV HUSHOLDNINGSARTIKLER, HÅND- VERKTØY, LÅSER OG BESLAG.....	133	60.2	2557	95.2	593851	96.4
38111	PRODUKSJON AV HUSHOLDNINGSARTIKLER.....	31	83.9	805	98.6	180296	99.0
38112	PROD. AV HÅNDVERKTØY, LÅSER OG BESLAG.....	102	52.9	1752	93.6	413555	95.2
3812	PRODUKSJON AV MØBLER AV METALL.....	38	78.9	1237	98.2	271207	97.7
3813	PRODUKSJON AV METALLKONSTRUKSJONER.....	292	81.5	8813	98.3	2409710	98.4
3819	PRODUKSJON AV METALLVARER ELLERS.....	1076	41.0	14187	89.1	3883562	91.2
38191	PRODUKSJON AV METALLEMBALLASJE.....	16	93.8	1025	100.0	359547	100.0
38192	PROD. AV METALLDUK, TRÅD, SPIKER OG SKRUER.....	39	84.6	2329	99.1	912896	99.1
38193	PRODUKSJON AV BELYSNINGSUTSTYR.....	52	61.5	1791	97.1	452918	97.2
38194	PRODUKSJON AV RØRARMATUR.....	37	51.4	743	93.5	233569	93.5
38199	PRODUKSJON AV ANDRE METALLVARER.....	932	36.7	8299	82.8	1924632	86.2
382	PRODUKSJON AV MASKINER.....	1073	53.9	33240	96.3	16285690	98.1
3821	PRODUKSJON AV KRAFTMASKINER OG MOTORER.....	8	87.5	1833	99.9	718419	99.9
3822	PRODUKSJON AV JORDBRUKSMASKINER.....	56	53.6	2237	97.0	818103	98.1
3823	PROD. AV MASKINER FOR TRE- OG METALLBEARB.....	36	66.7	687	95.9	165590	96.1
3824	PRODUKSJON AV INDUSTRIMASKINER ELLERS.....	136	89.7	12775	99.7	9381009	99.9
38241	PRODUKSJON AV OLJERIGGER.....	57	100.0	10050	100.0	8461326	100.0
38249	PRODUKSJON AV ANDRE INDUSTRIMASKINER.....	79	82.3	2725	98.7	919683	99.1
3825	PRODUKSJON AV KONTORMASKINER.....	23	65.2	1278	98.4	606756	99.2
3829	PRODUKSJON AV MASKINER ELLERS.....	814	46.7	14430	92.6	4595813	94.0
38291	PRODUKSJON AV HUSHOLDNINGSMASKINER.....	15	73.3	1122	99.3	408726	99.2
38292	REPARASJON AV MASKINER.....	527	38.5	4493	82.6	1054617	81.5
38299	PRODUKSJON AV ANDRE MASKINER.....	272	61.0	8815	96.9	3132470	97.5
383	PROD. AV ELEKTRISKE APPARATER OG MATERIELL.....	400	61.0	21526	98.4	6308733	98.4
3831	PROD. AV ELMOTORER OG MATERIELL FOR ELPROD.....	102	63.7	5481	98.4	1638853	98.3
3832	PROD. AV SIGNAL-, RADIO- O.A. TELEMATERIELL.....	164	51.8	10238	98.3	2641470	98.1
3833	PROD. AV ELEKTRISKE HUSHOLDNINGSAPPARATER.....	34	88.2	1433	99.7	411530	99.6
3839	PROD. AV ELEKTR. APP. OG MATERIELL ELLERS.....	100	64.0	4374	98.3	1616880	98.7
38391	PRODUKSJON AV ELEKTRISK KABEL OG LEDNING.....	13	76.9	2018	99.6	1010026	99.9
38399	ANNEN PROD. AV ELEKTR. APP. OG MATERIELL.....	87	62.1	2356	97.2	606854	96.7
384	PRODUKSJON AV TRANSPORTMIDLER.....	1021	60.8	46034	97.9	14237549	98.4
3841	BYGGING AV FARTØYER.....	809	60.7	36418	97.9	11582589	98.5
38411	BYGGING AV SKIP.....	243	88.9	27445	99.7	8819834	99.7
38412	BYGGING AV BÅTER.....	475	45.1	4339	85.4	1132728	89.0
38413	PRODUKSJON AV SKIPS- OG BÅTMOTORER.....	34	47.1	2171	98.0	865270	98.8
38414	PROD. AV SPESIALDELER FOR SKIP OG BÅTER.....	57	78.9	2463	98.7	764757	99.1
3842	PRODUKSJON OG REPARASJON AV JERNBANE- OG SPORVOGNMATERIELL.....	22	95.5	3092	100.0	551100	100.0
38421	PROD. AV JERNBANE- OG SPORVOGNMATERIELL.....	3	100.0	465	100.0	131702	100.0
38422	REP. AV JERNBANE- OG SPORVOGNMATERIELL.....	19	94.7	2627	100.0	419398	100.0
3843	PROD. AV MOTORKJØRETØYER, UNNT. MOTORSYKLER.....						
3844	PRODUKSJON AV MOTORSYKLER OG SYKLER.....	162	56.8	4066	95.7	1321749	96.6
3845	PRODUKSJON AV FLY.....	21	61.9	2322	99.1	750632	99.3
3849	PRODUKSJON AV TRANSPORTMIDLER ELLERS.....	7	57.1	136	91.9	31479	80.0
385	PROD. AV TEKNISKE OG VITENSKAPELIGE INSTRUM., FOTOARTIKLER OG OPTISKE ARTIKLER.....	55	63.6	1339	96.9	311289	97.7
3851	PRODUKSJON AV TEKNISKE OG VITENSKAPELIGE INSTRUMENTER IKKE NEVNT ELLERS.....	48	62.5	1201	96.9	286560	97.9
3852	PROD. AV FOTOARTIKLER OG OPTISKE ARTIKLER.....	7	71.4	138	96.4	24729	95.6
39	INDUSTRIPRODUKSJON ELLERS.....	295	40.3	3506	88.8	777618	91.0
3901	PRODUKSJON AV GULL- OG SØLVVARER.....	94	43.6	1177	89.1	300937	93.1
3902	PRODUKSJON AV MUSIKKINSTRUMENTER.....	11	54.5	61	77.0	8759	85.1
3903	PRODUKSJON AV SPORTSARTIKLER.....	52	61.5	957	95.3	208545	95.4
3909	ANNEN INDUSTRIPRODUKSJON.....	138	29.0	1311	84.2	259377	85.3

1) ENGELSK OVERSETTELSE AV NÆRINGSGRUPPERINGEN ER GITT I VEDLEGG 1. 2) TALLENE ER GITT EKSKL. MERVERDIAVGIFT.

Tabell 14. Homogenitetstall (dekningsgrad og spesialiseringsgrad) for store bedrifter *Homogeneous figures (degree of coverage and specialization) for large establishments*

Næringsundergruppe ¹⁾ Industry subgroup ¹⁾	Produksjon av varer som karakteriserer næringsundergruppen ²⁾ <i>Production of commodities characterizing the industry subgroup²⁾</i>		Total produksjon innen næringsundergruppen <i>Production in the industry subgroup, total</i>	Dekningsgrad <i>Degree of coverage</i>	Spesialisingsgrad <i>Degree of specialization</i>
	Innen næringsundergruppen <i>In the industry subgroup</i>	Total produksjon <i>Production, total</i>			
	(1)	(2)	(3)	(4)=(1):(2)	(5)=(1):(3)
	1 000 kr kroner			Prosent	Per cent
2 BERGVERKSDRIFT					
21 Bryting av kull	91 571	91 571	91 571	100,0	100,0
22 Utvinning av råolje og naturgass	43 393 677	43 393 677	43 393 677	100,0	100,0
23 Bryting og utvinning av malm	:	:	969 233	:	:
2301 Bryting av jernmalm	516 268	536 813	538 181	96,2	95,9
2309 Malmbryting ellers					
23091 Bryting av svovelkis og koppermalm	227 941	236 803	272 665	96,3	83,6
23099 Bryting av annen malm	:	:	158 387	:	:
29 Bergverksdrift ellers	908 008	1 313 783	987 523	69,1	91,9
2901 Bryting og utvinning av stein, grus og sand					
29011 Bryting av bygnings- og monumentstein	165 758	298 724	165 813	55,5	100,0
29012 Utvinning av pukkstein og singel	304 580	368 321	327 734	82,7	92,9
29013 Utvinning av grus og sand ...	124 523	163 542	154 363	76,1	80,7
29019 Bryting og utvinning av annen stein	220 566	324 916	243 227	67,9	90,7
2909 Bryting og utvinning ellers ...	92 581	158 280	96 386	58,5	96,1
3 INDUSTRI					
311-12 Produksjon av næringsmidler	23 194 160	28 099 513	27 697 821	82,5	83,7
3111 Slaktning og produksjon av kjøttvarer					
31111 Slaktning	3 848 199	5 113 593	4 339 529	75,3	88,7
31112 Produksjon av kjøttthermetikk	115 996	279 160	141 624	41,6	81,9
31119 Annen produksjon av kjøttvarer	1 597 806	2 147 437	3 043 319	74,4	52,5
3112 Produksjon av meierivarer					
31121 Meierier	3 485 586	3 502 543	3 582 187	99,5	97,3
31122 Produksjon av kond. mjølk, tørrmjølk og kasein	96 540	146 815	117 075	65,8	82,5
31123 Produksjon av iskrem	316 935	319 534	331 278	99,2	95,7
3113 Konservering av frukt og grønnsaker	645 283	919 538	706 836	70,2	91,3
3114 Produksjon av fiskevarer					
31141 Tilvirking av saltfisk, tørrfisk og klippfisk	1 501 434	1 888 659	1 785 075	79,5	84,1
31142 Frysing av fisk	1 389 601	1 976 174	1 687 618	70,3	82,3
31143 Produksjon av fiskehermetikk	415 179	428 796	497 100	96,8	83,5
31149 Annen produksjon av fiskevarer	223 149	476 026	445 695	46,9	50,1
3115 Produksjon av olje og fett					
31151 Produksjon av fiskeoljer og fiskemjøl	1 097 637	1 186 927	1 103 998	92,5	99,4
31152 Produksjon av vegetabiliske oljer	:	:	:	:	:
31153 Raffinering og herding av animalske oljer	:	:	:	:	:
31154 Produksjon av margarin	274 856	293 712	283 873	93,6	96,8

1) Engelsk oversettelse av næringsgrupperingen er gitt i Vedlegg 1. 2) For spesifikasjon av varer som karakteriserer en næringsundergruppe, se Standard for næringsgruppering.

1) *English translation of the activity classification is given in Annex 1. 2) For specification of commodities characterizing an industry subgroup, see Standard Industrial Classification.*

Tabell 14 (forts.). Homogenitetstall (dekningsgrad og spesialiseringsgrad) for store bedrifter *Homogeneous figures (degree of coverage and specialization) for large establishments*

Næringsundergruppe ¹⁾	Produksjon av varer som karakteriserer næringsundergruppen ²⁾		Total produksjon innen næringsundergruppen	Dekningsgrad	Spesialiseringsgrad	
	Innen næringsundergruppen	Total produksjon				
	(1)	(2)	(3)	(4)=(1):(2)	(5)=(1):(3)	
			1 000 kr		Prosent	
3116	Produksjon av kornvarer	412 848	582 471	926 547	70,9	44,6
3117	Produksjon av bakervarer					
31171	Produksjon av brød- og konditorvarer	1 033 125	1 040 165	1 040 991	99,3	99,2
31179	Produksjon av andre bakervarer	154 269	164 343	155 658	93,9	99,1
3119	Produksjon av sjokolade og sukkervarer	952 667	1 023 952	1 005 097	93,0	94,8
3121	Produksjon av næringsmidler ellers	1 385 649	1 582 845	1 700 926	87,5	81,5
3122	Produksjon av dyrefôr	3 274 538	3 727 439	3 452 800	87,8	94,8
313	Produksjon av drikkevarer	:	:	2 173 373	:	:
3131	Produksjon av brennevin og vin	:	:	248 787	:	:
3133	Brygging av øl	1 173 828	1 174 288	1 547 901	100,0	75,8
3134	Produksjon av mineralvann	369 860	730 778	376 685	50,6	98,2
314	Produksjon av tobakksvarer	1 050 422	1 050 422	1 050 422	100,0	100,0
321	Produksjon av tekstilvarer	2 311 609	2 814 294	2 722 197	82,1	84,9
3211	Spinning, veving og etterbehandling av tekstiler					
32111	Produksjon av garn	219 038	265 821	221 282	82,4	99,0
32112	Produksjon av vevnader	486 289	538 671	519 509	90,3	93,6
32113	Produksjon av bånd og elastikk	34 587	56 677	52 577	61,0	65,8
3212	Søm av tekstilvarer					
32121	Søm av utstyrsvarer	288 890	328 379	323 968	88,0	89,2
32129	Søm av andre tekstilvarer, unntatt klær	140 406	231 191	177 544	60,7	79,1
3213	Produksjon av trikotasjevarer	602 570	671 701	745 610	89,7	80,8
3214	Produksjon av golvtepper, -matter og -ryer	20 289	20 344	26 251	99,7	77,3
3215	Produksjon av tauverk og nett	234 664	241 314	260 023	97,2	90,2
3219	Produksjon av tekstilvarer ellers	284 876	460 196	395 433	61,9	72,0
322	Produksjon av klær, unntatt skotøy	840 913	1 323 588	1 097 206	63,5	76,6
3221	Produksjon av yttertøy av tekstilstoff og plast					
32211	Produksjon av arbeids- og beskyttelsesklær	101 571	191 905	132 949	52,9	76,4
32212	Produksjon av yttertøy for herrer og gutter	295 031	456 335	356 951	64,7	82,7
32213	Produksjon av yttertøy for damer og piker	235 447	370 153	342 762	63,6	68,7
3229	Produksjon av klær ellers					
32291	Produksjon av hodeplagg	22 498	35 769	22 502	62,9	100,0
32292	Produksjon av klær av lær og skinn ..	14 702	25 881	38 082	56,8	38,6
32293	Produksjon av klær av pelsskinn	108 960	123 285	129 646	88,4	84,0
32299	Produksjon av andre klær	62 704	120 260	74 314	52,1	84,4
323	Produksjon av lær og lær- og skinnvarer, unntatt klær og skotøy	215 484	227 423	241 846	94,8	89,1
3231	Produksjon av lær	96 025	96 069	96 587	100,0	99,4
3232	Beredning av pelsskinn	37 115	44 007	37 159	84,3	99,9
3233	Produksjon av reiseeffekter	82 344	87 347	108 100	94,3	76,2
324	Produksjon av skotøy	253 943	261 890	255 270	97,0	99,5
331	Produksjon av trevarer, unntatt møbler og innredninger	7 144 974	7 864 108	7 694 765	90,9	92,9
3311	Produksjon av trelast o.a. bygningsmaterialer av tre					
33111	Saging og høvling	3 062 452	3 178 371	3 250 072	96,4	94,2
33112	Produksjon av sponplater	464 245	490 621	518 777	94,6	89,5
33113	Produksjon av monteringsferdige trehus	1 684 484	1 846 325	1 748 360	91,2	96,3
33114	Produksjon av bygningsartikler	1 255 930	1 319 789	1 344 037	95,2	93,4
33115	Treimpregnering	163 742	167 905	217 279	97,5	75,4
33119	Produksjon av andre bygningsmaterialer	266 138	425 068	334 211	62,6	79,6
3312	Produksjon av treemballasje	62 432	95 832	72 227	65,1	86,4
3319	Produksjon av trevarer ellers	185 551	340 197	209 802	54,5	88,4

1) Se note 1, side 63. 2) Se note 2, side 64.

1) See note 1, page 63. 2) See note 2, page 64.

Tabell 14 (forts.). Homogenitetstall (dekningsgrad og spesialiseringsgrad) for store bedrifter *Homogeneous figures (degree of coverage and specialization) for large establishments*

Næringsundergruppe ¹⁾	Produksjon av varer som karakteriserer næringsundergruppen ²⁾		Total produksjon innen næringsundergruppen	Dekningsgrad	Spesialisingsgrad	
	Innen næringsundergruppen	Total produksjon	(3)	(4)=(1):(2)	(5)=(1):(3)	
	(1)	(2)	(3)	(4)	(5)	
	1 000 kr			Prosent		
332	Produksjon av møbler og innredninger av tre	2 280 888	2 783 388	2 541 008	81,9	89,8
3321	Produksjon av møbler	1 758 288	1 994 802	1 939 928	88,1	90,6
3322	Produksjon av innredninger	522 600	788 586	601 080	66,3	86,9
341	Treforedling	8 219 765	8 839 622	8 529 332	93,0	96,4
3411	Produksjon av papirmasse, papir og papp					
34111	Produksjon av tremasse	1 093 477	1 093 611	1 094 255	100,0	99,9
34112	Produksjon av sulfatcellulose	632 078	632 856	657 469	99,9	96,1
34113	Produksjon av sulfittcellulose	887 453	985 594	887 565	90,0	100,0
34114	Produksjon av papir og papp	3 864 946	4 063 607	3 884 271	95,1	99,5
34115	Produksjon av trefiberplater	205 409	205 409	213 707	100,0	96,1
3412	Produksjon av papir- og pappemballasje	1 073 628	1 117 939	1 211 495	96,0	88,6
3419	Produksjon av papir- og pappvarer ellers	462 774	740 606	580 570	62,5	79,7
342	Grafisk produksjon og forlagsvirksomhet	6 570 467	9 486 107	7 607 170	69,3	86,4
3421	Grafisk produksjon					
34211	Trykking av bøker, ukeblader og tidsskrifter	514 003	2 056 426	535 654	25,0	96,0
34212	Annen trykking	1 478 356	2 019 590	1 765 236	73,2	83,7
34213	Bokbinding	131 993	406 652	157 951	32,5	83,6
34219	Annen grafisk produksjon	203 334	228 795	238 117	88,9	85,4
3422	Forlagsvirksomhet					
34221	Forlegging av aviser	2 626 145	2 966 341	2 808 209	88,5	93,5
34222	Forlegging av bøker	1 004 884	1 107 542	1 113 081	90,7	90,3
34223	Forlegging av tidsskrifter og ukeblader	551 918	592 853	913 160	93,1	60,4
34229	Annen forlagsvirksomhet	59 834	107 908	75 762	55,4	79,0
351	Produksjon av kjemiske råvarer	:	:	7 179 877	:	:
3511	Produksjon av kjemiske grunnstoffer og forbindelser, unntatt kunstgjødsel					
35111	Produksjon av karbider	489 111	489 111	491 781	100,0	99,5
35119	Annen produksjon av kjemiske grunnstoffer og forbindelser	2 093 054	2 633 321	2 639 991	79,5	79,3
3512	Produksjon av kunstgjødsel og plantevernmidler	:	:	1 973 347	:	:
3513	Produksjon av basisplast og kunstfibrer	2 032 720	2 152 151	2 074 758	94,5	98,0
352	Produksjon av kjemisk-tekniske produkter	2 687 218	3 088 448	2 976 023	87,0	90,3
3521	Produksjon av maling og lakk	778 054	795 098	793 177	97,9	98,1
3522	Produksjon av farmasøytiske produkter	509 402	527 194	551 565	96,6	92,4
3523	Produksjon av vaskemidler og toalettpreparater					
35231	Produksjon av vaskemidler	345 924	379 032	393 766	91,3	87,9
35232	Produksjon av toalettpreparater	175 567	198 910	186 515	88,3	94,1
3529	Produksjon av kjemisk-tekniske produkter ellers					
35291	Produksjon av sprengstoff og ammunisjon	537 869	594 670	550 595	90,4	97,7
35299	Annen produksjon av kjemisk-tekniske produkter	340 402	593 544	500 405	57,4	68,0
353	Raffinering av jordolje	11 358 267	11 589 572	11 359 419	98,0	100,0
354	Produksjon av jordolje- og kullprodukter	828 876	1 058 539	1 096 177	78,3	75,6
35401	Produksjon av tjære- og asfaltpapp ..	:	:	178 927	:	:
35409	Annen produksjon av jordolje- og kullprodukter	:	:	917 250	:	:
355	Produksjon og reparasjon av gummiprodukter	503 349	568 119	511 716	88,6	98,4
35501	Produksjon av gummiprodukter	397 353	459 203	405 720	86,5	97,9
35502	Reparasjon av gummiprodukter	105 996	108 916	105 996	97,3	100,0

1) Se note 1, side 64. 2) Se note 2, side 64.

1) See note 1, page 64. 2) See note 2, page 64.

Tabell 14 (forts.). Homogenitetstall (dekningsgrad og spesialiseringsgrad) for store bedrifter *Homogeneous figures (degree of coverage and specialization) for large establishments*

Næringsundergruppe ¹⁾	Produksjon av varer som karakteriserer næringsundergruppen ²⁾		Total produksjon innen næringsundergruppen	Dekningsgrad	Spesialisingsgrad	
	Innen næringsundergruppen	Total produksjon				
	(1)	(2)	(3)	(4)=(1):(2)	(5)=(1):(3)	
	1 000 kr			Prosent		
356	Produksjon av plastvarer	1 927 692	2 910 667	2 418 440	66,2	79,7
35601	Produksjon av plast-halvfabrikata .	782 033	1 081 130	839 184	72,3	93,2
35602	Produksjon av plastemballasje	659 743	775 959	969 460	85,0	68,1
35609	Annen produksjon av plastvarer	485 916	1 053 578	609 796	46,1	79,7
361	Produksjon av keramiske produkter	209 724	224 540	210 160	93,4	99,8
362	Produksjon av glass og glassvarer	628 522	747 315	694 428	84,1	90,5
369	Produksjon av mineralske produkter ellers	:	:	3 433 577	:	:
3691	Produksjon av teglvarer	147 923	167 604	154 972	88,3	95,5
3692	Produksjon av sement og kalk	:	:	711 595	:	:
3699	Produksjon av jord- og steinvarer ellers					
36991	Steinbearbeiding	208 077	595 174	231 907	35,0	89,7
36992	Produksjon av betong	517 010	615 121	551 077	84,1	93,8
36993	Produksjon av betongvarer	1 249 489	1 271 496	1 392 128	98,3	89,8
36999	Annen produksjon av jord- og steinvarer	364 976	456 349	391 898	80,0	93,1
371	Produksjon av jern, stål og ferrolegeringer	4 609 480	5 142 916	5 328 451	89,6	86,5
37101	Produksjon av jern og stål	1 833 998	2 143 458	1 974 693	85,6	92,9
37102	Produksjon av ferrolegeringer	2 569 013	2 596 455	2 572 549	98,9	99,9
37103	Støping av jern og stål	206 469	403 003	781 209	51,2	26,4
372	Produksjon av ikke-jernholdige metaller	9 019 637	10 274 400	10 291 757	87,8	87,6
37201	Produksjon av primær aluminium	4 891 813	4 990 161	5 778 022	98,0	84,7
37202	Produksjon av andre ikke-jernholdige metaller	3 424 923	3 738 828	3 461 178	91,6	99,0
37203	Valsing av ikke-jernholdige metaller	616 064	1 400 792	912 332	44,0	67,5
37204	Støping av ikke-jernholdige metaller	86 837	144 619	140 225	60,0	61,9
381	Produksjon av metallvarer	4 519 329	8 606 896	5 887 376	52,5	76,8
3811	Produksjon av husholdningsartikler, håndverktøy, låser og beslag					
38111	Produksjon av husholdningsartikler	121 201	186 954	164 764	64,8	73,6
38112	Produksjon av håndverktøy, låser og beslag	294 560	431 467	362 632	68,3	81,2
3812	Produksjon av møbler av metall	159 543	434 664	256 084	36,7	62,3
3813	Produksjon av metallkonstruksjoner ..	1 637 751	2 531 613	1 998 121	64,7	82,0
3819	Produksjon av metallvarer ellers					
38191	Produksjon av metallemballasje	270 702	296 269	329 470	91,4	82,2
38192	Produksjon av metallduk, -tråd, spiker og skruer	814 601	1 410 531	862 959	57,8	94,4
38193	Produksjon av belyningsutstyr	335 304	352 168	414 655	95,2	80,9
38194	Produksjon av rørarmatur	199 072	320 785	211 097	62,1	94,3
38199	Produksjon av andre metallvarer ...	686 595	1 479 081	1 287 594	46,4	53,3
382	Produksjon av maskiner	9 970 654	12 618 792	11 400 569	79,0	87,5
3821	Produksjon av kraftmaskiner og motorer	424 087	623 795	614 851	68,0	69,0
3822	Produksjon av jordbruksmaskiner	542 059	665 017	696 852	81,5	77,8
3823	Produksjon av maskiner for tre- og metallbearbeiding	107 947	338 796	135 048	31,9	79,9
3824	Produksjon av industrimaskiner ellers					
38241	Produksjon av oljerigger	5 201 678	5 337 467	5 425 944	97,5	95,9
38249	Produksjon av andre industri-maskiner	676 902	1 308 448	859 156	51,7	78,8
3825	Produksjon av kontormaskiner	525 699	569 261	559 680	92,3	93,9
3829	Produksjon av maskiner ellers					
38291	Produksjon av husholdningsmaskiner	349 396	491 770	387 390	71,0	90,2
38292	Reparasjon av maskiner	-	-	27 883	-	-
38299	Produksjon av andre maskiner	2 142 886	3 284 238	2 693 765	65,2	79,5

1) Se note 1, side 64. 2) Se note 2, side 64.

1) See note 1, page 64. 2) See note 2, page 64.

Tabell 14 (forts.). Homogenitetstall (dekningsgrad og spesialiseringsgrad) for store bedrifter *Homogeneous figures (degree of coverage and specialization) for large establishments*

Næringsundergruppe ¹⁾	Produksjon av varer som karakteriserer næringsundergruppen ²⁾		Total produksjon innen næringsundergruppen	Dekningsgrad	Spesialiseringsgrad	
	Innen næringsundergruppen	Total produksjon	(3)	(4)=(1):(2)	(5)=(1):(3)	
	(1)	(2)	(3)	(4)=(1):(2)	(5)=(1):(3)	
		1 000 kr			Prosent	
383	Produksjon av elektriske apparater og materiell	4 470 046	5 389 953	5 207 543	82,9	85,8
3831	Produksjon av elektriske motorer og materiell for elektrisk produksjon .	1 215 655	1 411 754	1 380 777	86,1	88,0
3832	Produksjon av signal-, radio- o.a. telemateriell	1 517 890	1 616 147	1 933 855	93,9	78,5
3833	Produksjon av elektriske husholdningsapparater	366 685	504 770	390 642	72,6	93,9
3839	Produksjon av elektriske apparater og materiell ellers					
38391	Produksjon av elektrisk kabel og ledning	931 676	944 940	974 835	98,6	95,6
38399	Annen produksjon av elektriske apparater og materiell	438 140	912 342	527 434	48,0	83,1
384	Produksjon av transportmidler	7 766 927	9 823 583	9 248 451	79,1	84,0
3841	Bygging av fartøyer					
38411	Bygging av skip	4 673 047	4 737 095	5 509 633	98,6	84,8
38412	Bygging av båter	660 056	1 000 322	687 117	66,0	96,1
38413	Produksjon av skips- og båtmotorer	619 825	830 708	699 886	74,6	88,6
38414	Produksjon av spesialdelene for skip og båter	452 537	1 120 606	655 498	40,4	69,0
3842	Produksjon og reparasjon av jernbane- og sporvognsmateriell					
38421	Produksjon av jernbane- og sporvognsmateriell	:	:	105 704	:	:
38422	Reparasjon av jernbane- og sporvognsmateriell	-	-	-	-	-
3843	Produksjon av motorkjøretøyer, unntatt motorsykler	:	:	1 154 457	:	:
3844	Produksjon av motorsykler og sykler					
3845	Produksjon av fly	:	:	411 281	:	:
3849	Produksjon av transportmidler ellers	16 827	59 371	24 875	28,3	67,6
385	Produksjon av tekniske og vitenskapelige instrumenter, fotoartikler og optiske artikler	198 500	954 386	268 819	20,8	73,8
3851	Produksjon av tekniske og vitenskapelige instrumenter ikke nevnt ellers	176 890	931 307	246 102	19,0	71,9
3852	Produksjon av fotoartikler og optiske artikler	21 610	23 079	22 717	93,6	95,1
39	Industriproduksjon ellers	557 009	917 707	672 893	60,7	82,8
3901	Produksjon av gull- og sølvvarer ...	244 678	313 844	271 272	78,0	90,2
3902	Produksjon av musikkinstrumenter ...	6 892	6 892	6 892	100,0	100,0
3903	Produksjon av sportsartikler	160 639	301 929	191 217	53,2	84,0
3909	Annen industriproduksjon	144 800	295 042	203 512	49,1	71,2

1) Se note 1, side 64. 2) Se note 2, side 64.
 1) See note 1, page 64. 2) See note 2, page 64.

TABELL 15. ALLE BEDRIFTER ETTER SYSSELSETTINGSGRUPPE OG NÆRINGSUNDERGRUPPE

NÆRINGSUNDERGRUPPE 1) INDUSTRY SUBGROUP 1)		BE- DRIF- TER I ALT ESTAB- LISH- MENTS TOTAL	SYSSELSETTINGSGRUPPE GROUP OF EMPLOYMENT						
			-4	5-9	10- 19	20- 49	50- 99	100- 199	200-
2,3	BERGVERKSDRIFT OG INDUSTRI.....	13837	5933	2589	2091	1742	739	442	301
2	BERGVERKSDRIFT.....	564	348	105	56	29	7	8	11
21	BRYTING AV KULL.....	1	-	-	-	-	-	-	1
22	UTVINNING AV RØLJE OG NATURGASS.....	6	1	-	-	-	1	1	3
23	BRYTING OG UTVINNING AV MALM.....	14	-	-	-	2	1	4	7
2301	BRYTING AV JERNMALM.....	4	-	-	-	-	-	1	3
2309	MALMBRYTING ELLERS.....	10	-	-	-	2	1	3	4
23091	BRYTING AV SVOVELKIS OG KOPPERMALM.....	7	-	-	-	2	-	2	3
23099	BRYTING AV ANNEN MALM.....	3	-	-	-	-	1	1	1
29	BERGVERKSDRIFT ELLERS.....	543	347	105	56	27	5	3	-
2901	BRYTING OG UTVINNING AV STEIN, GRUS OG SAND.....	498	330	93	45	23	5	2	-
29011	BRYTING AV BYGNINGS- OG MONUMENTSTEIN.....	70	30	17	13	10	-	-	-
29012	UTVINNING AV PUKKSTEIN OG SINGEL.....	98	43	31	15	6	3	-	-
29013	UTVINNING AV GRUS OG SAND.....	301	251	40	8	2	-	-	-
29019	BRYTING OG UTVINNING AV ANNEN STEIN.....	29	6	5	9	5	2	2	-
2909	BRYTING OG UTVINNING ELLERS.....	45	17	12	11	4	-	1	-
3	INDUSTRI.....	13273	5585	2484	2035	1713	732	434	290
31	PRODUKSJON AV NÆRINGSMIDLER, DRIKKEVARER OG TOBAKKSVARER.....	2550	807	561	509	417	163	65	28
311-12	PRODUKSJON AV NÆRINGSMIDLER.....	2479	791	553	502	405	153	57	18
3111	SLAKTING OG PRODUKSJON AV KJØTTVARER.....	329	56	65	81	65	34	23	5
31111	SLAKTING.....	106	9	16	24	26	15	13	3
31112	PRODUKSJON AV KJØTTHERMETIKK.....	10	2	1	1	4	2	-	-
31119	ANNEN PRODUKSJON AV KJØTTVARER.....	213	45	48	56	35	17	10	2
3112	PRODUKSJON AV MEIERIVARER.....	204	7	32	70	64	22	7	2
31121	MEIERIER.....	182	5	29	66	60	15	5	2
31122	PROD. AV KOND. MJØLK, TØRRMJØLK OG KASEIN.....	8	1	2	2	3	-	-	-
31123	PRODUKSJON AV ISKREM.....	14	1	1	2	1	7	2	-
3113	KONSERVERING AV FRUKT OG GRØNNSAKER.....	42	10	6	7	11	6	1	1
3114	PRODUKSJON AV FISKEVARER.....	657	153	167	143	123	55	13	3
31141	TILV. AV SALTFISK, TØRRFISK OG KLIPPFISK.....	356	95	122	85	46	8	-	-
31142	FRYSING AV FISK.....	122	5	13	16	49	25	12	2
31143	PRODUKSJON AV FISKEHERMETIKK.....	57	4	4	17	11	20	1	-
31149	ANNEN PRODUKSJON AV FISKEVARER.....	122	49	28	25	17	2	-	1
3115	PRODUKSJON AV OLJE OG FETT.....	83	10	13	12	38	8	-	2
31151	PRODUKSJON AV FISKEOLJER OG FISKEMJØL.....	57	8	10	3	31	5	-	-
31152	PRODUKSJON AV VEGETABILSKOLJER.....	2	-	-	-	1	-	-	1
31153	RAFFINERING OG HERDING AV ANIMALSKOLJER.....	7	2	1	1	1	1	-	1
31154	PRODUKSJON AV MARGARIN.....	17	-	2	8	5	2	-	-
3116	PRODUKSJON AV KORNVARER.....	137	85	26	15	4	3	4	-
3117	PRODUKSJON AV BAKERVARER.....	773	361	185	141	68	15	2	1
31171	PRODUKSJON AV BRØD- OG KONDITORVARER.....	756	354	183	139	66	13	1	-
31179	PRODUKSJON AV ANDRE BAKERVARER.....	17	7	2	2	2	2	1	1
3119	PRODUKSJON AV SJOKOLADE OG SUKKERVARER.....	11	3	-	1	2	1	1	3
3121	PRODUKSJON AV NÆRINGSMIDLER ELLERS.....	128	53	27	22	12	7	6	1
3122	PRODUKSJON AV DYREFOR.....	115	53	32	10	18	2	-	-
313	PRODUKSJON AV DRIKKEVARER.....	65	15	8	7	11	9	6	9
3131	PRODUKSJON AV BRENNEVINN OG VIN.....	13	6	2	1	1	2	-	1
3133	BRYGGING AV ØL.....	18	-	-	-	1	5	6	6
3134	PRODUKSJON AV MINERALVANN.....	34	9	6	6	9	2	-	2
314	PRODUKSJON AV TOBAKKSVARER.....	6	1	-	-	1	1	2	1
32	PRODUKSJON AV TEKSTILVARER, BEKLEDNINGSVARER, LÅR OG LÆRVARER.....	964	385	152	148	161	64	44	10
321	PRODUKSJON AV TEKSTILVARER.....	468	182	75	72	74	31	25	9
3211	SPINNING, VEING OG ETTERBEH. AV TEKSTILER.....	96	39	8	13	17	8	7	4
32111	PRODUKSJON AV GARN.....	20	4	2	4	4	2	3	1
32112	PRODUKSJON AV VEVNÅDER.....	64	32	3	6	11	6	3	3
32113	PRODUKSJON AV BRØD OG ELASTIKK.....	12	3	3	3	2	-	1	-
3212	SØM AV TEKSTILVARER, UNNTATT KLÅR.....	169	85	27	28	20	8	1	-
32121	SØM AV UTSTYRSVARER.....	46	13	9	8	11	4	1	-
32129	SØM AV ANDRE TEKSTILVARER, UNNTATT KLÅR.....	123	72	18	20	9	4	-	-
3213	PRODUKSJON AV TRIKOTASJEVARER.....	90	22	16	13	16	8	12	3
3214	PRODUKSJON GOLVTEPPER, -MATTER OG -RYER.....	18	10	4	3	1	-	-	-
3215	PRODUKSJON AV TAUVERK OG NETT.....	71	20	16	13	15	4	2	1
3219	PRODUKSJON AV TEKSTILVARER ELLERS.....	24	6	4	2	5	3	3	1
322	PRODUKSJON AV KLÅR, UNNTATT SKOTØY.....	371	154	65	56	58	23	14	1
3221	PROD. AV YTTERTØY AV TEKSTILSTOFF OG PLAST.....	230	87	29	36	45	20	12	1
32211	PROD. AV ARBEIDS- OG BESKYTTELSESKLÅR.....	42	10	10	5	11	5	1	-
32212	PROD. AV YTTERTØY FOR HERRER OG GUTTER.....	87	36	7	14	16	7	7	-
32213	PRODUKSJON AV YTTERTØY FOR DAMER OG PIKER.....	101	41	12	17	18	8	4	1
3229	PRODUKSJON AV KLÅR ELLERS.....	141	67	36	20	13	3	2	-
32291	PRODUKSJON AV HODEPLAGG.....	12	5	2	1	3	1	-	-
32292	PRODUKSJON AV KLÅR AV LÅR OG SKINN.....	24	13	5	4	2	-	-	-
32293	PRODUKSJON AV KLÅR AV PELSSKINN.....	80	46	21	7	5	-	1	-
32299	PRODUKSJON AV ANDRE KLÅR.....	25	3	8	8	3	2	1	-

1) ENGLSK OVERSETTELSE AV NÆRINGSGRUPPERINGEN ER GITT I VEDLEGG 1.
1) ENGLISH TRANSLATION OF THE ACTIVITY CLASSIFICATION IS GIVEN IN ANNEX 1.

TABELL 15 (FORTS.). ALLE BEDRIFTER ETTER SYSSELSETTINGSGRUPPE OG NÆRINGSUNDERGRUPPE

NÆRINGSUNDERGRUPPE 1)	BE- DRIF- TER I ALT	SYSSELSETTINGSGRUPPE							
		-4	5-9	10- 19	20- 49	50- 99	100- 199	200-	
323	PRODUKSJON AV LÆR OG LÆR- OG SKINNVARER, UNNTATT KLÆR OG SKOTØY.....	78	34	8	13	18	4	1	-
3231	PRODUKSJON AV LÆR.....	10	2	-	3	3	2	-	-
3232	BEREDNING AV PELSSKINN.....	11	5	2	2	1	1	-	-
3233	PRODUKSJON AV REISEEFFEKTER.....	57	27	6	8	14	1	1	-
324	PRODUKSJON AV SKOTØY.....	47	15	4	7	11	6	4	-
33	PRODUKSJON AV TREVARER.....	2181	1037	417	319	278	90	29	11
331	PROD. AV TREVARER, UNNTATT MØBLER OG INNREDN.....	1601	765	319	244	183	65	17	8
3311	PROD. AV TRELAST O.A. BYGNINGSMAT. AV TRE.....	1324	564	285	222	166	62	17	8
33111	SAGING OG HØVLING.....	555	240	101	99	77	29	7	2
33112	PRODUKSJON AV SPONPLATER.....	18	3	-	2	5	5	1	2
33113	PRODUKSJON AV MONTERINGSFERDIGE TREHUS.....	126	31	24	22	33	8	5	3
33114	PRODUKSJON AV BYGNINGSARTIKLER.....	567	276	144	89	44	12	1	1
33115	TREIMPREGNERING.....	16	2	5	2	4	2	1	-
33119	PRODUKSJON AV ANDRE BYGNINGSMATERIALER.....	42	12	11	8	3	6	2	-
3312	PRODUKSJON AV TREEMBALLASJE.....	57	35	11	8	3	-	-	-
3319	PRODUKSJON AV TREVARER ELLERS.....	220	166	23	14	14	3	-	-
332	PRODUKSJON AV MØBLER OG INNREDNINGER AV TRE.....	580	272	98	75	95	25	12	3
3321	PRODUKSJON AV MØBLER.....	451	213	66	58	81	21	11	1
3322	PRODUKSJON AV INNREDNINGER.....	129	59	32	17	14	4	1	2
34	TREFOREDNING, GRAFISK PRODUKSJON OG FORLAGS- VIRKSOMHET.....	1783	841	338	241	165	77	74	47
341	TREFOREDNING.....	173	23	19	17	28	27	37	22
3411	PRODUKSJON AV PAPIRMASSE, PAPIR OG PAPP.....	77	1	1	2	11	19	25	18
34111	PRODUKSJON AV TREMASSE.....	26	-	1	1	10	7	7	-
34112	PRODUKSJON AV SULFATCELLULOSE.....	6	-	-	-	-	2	2	2
34113	PRODUKSJON AV SULFITTCELLULOSE.....	7	-	-	-	1	1	3	2
34114	PRODUKSJON AV PAPIR OG PAPP.....	34	1	-	1	-	8	12	12
34115	PRODUKSJON AV TREFIBERPLATER.....	4	-	-	-	-	1	1	2
3412	PRODUKSJON AV PAPIR- OG PAPPBALLASJE.....	48	8	8	9	8	5	7	3
3419	PRODUKSJON AV PAPIR- OG PAPPVARER ELLERS.....	48	14	10	6	9	3	5	1
342	GRAFISK PRODUKSJON OG FORLAGSVIRKSOMHET.....	1610	818	319	224	137	50	37	25
3421	GRAFISK PRODUKSJON.....	1043	522	250	155	85	17	11	3
34211	TRYKKING AV BØKER, UKEBLADER OG TIDSSKR.....	96	61	13	9	5	3	4	1
34212	ANNEN TRYKKING.....	663	298	178	115	55	9	6	2
34213	BOKBINDING.....	68	29	17	9	10	2	1	-
34219	ANNEN GRAFISK PRODUKSJON.....	216	134	42	22	15	3	-	-
3422	FORLAGSVIRKSOMHET.....	567	296	69	69	52	33	26	22
34221	FORLEGGING AV AVISER.....	216	54	29	40	28	26	18	21
34222	FORLEGGING AV BØKER.....	136	79	15	16	16	4	5	1
34223	FORLEGGING AV TIDSSKRIFTER OG UKEBLADER.....	142	102	17	10	7	3	3	-
34229	ANNEN FORLAGSVIRKSOMHET.....	73	61	8	3	1	-	-	-
35	PRODUKSJON AV KJEMISKE PRODUKTER, MINERAL- OLJE-, KULL-, GUMMI- OG PLASTPRODUKTER.....	690	234	137	105	92	58	37	27
351	PRODUKSJON AV KJEMISKE RÅVARER.....	60	4	10	4	14	5	12	11
3511	PRODUKSJON AV KJEMISKE GRUNNSTOFFER OG FORBINDELSER, UNNTATT KUNSTGJØDSEL.....	39	2	7	4	9	2	11	4
35111	PRODUKSJON AV KARBIDER.....	4	-	-	-	-	-	2	2
35119	ANNEN PROD. AV KJEM. GRUNNSTOFFER OG FORB.....	35	2	7	4	9	2	9	2
3512	PROD. AV KUNSTGJØDSEL OG PLANTEVERN MIDLER.....	9	2	3	-	1	-	-	3
3513	PRODUKSJON AV BASISPLAST OG KUNSTFIBRER.....	12	-	-	-	4	3	1	4
352	PRODUKSJON AV KJEMISK-TEKNISKE PRODUKTER.....	173	68	25	20	24	18	11	7
3521	PRODUKSJON AV HALING OG LAKK.....	40	14	5	8	5	3	4	1
3522	PRODUKSJON AV FARMASØYTISKE PRODUKTER.....	15	2	3	-	3	1	3	3
3523	PROD. AV VASKEMIDLER OG TOALETT- PREPARATER.....	43	20	6	6	3	5	2	1
35231	PRODUKSJON AV VASKEMIDLER.....	29	12	5	4	3	4	-	1
35232	PRODUKSJON AV TOALETTPREPARATER.....	14	8	1	2	-	1	2	-
3529	PROD. AV KJEMISK-TEKNISKE PRODUKTER ELLERS.....	75	32	11	6	13	9	2	2
35291	PRODUKSJON AV SPRENGSTOFF OG AMMUNISJON.....	8	-	-	1	1	2	2	2
35299	ANNEN PROD. AV KJEMISK-TEKNISKE PRODUKTER.....	67	32	11	5	12	7	-	-
353	RAFFINERING AV JORDOLJE.....	3	-	-	-	-	-	1	2
354	PRODUKSJON AV JORDOLJE- OG KULLPRODUKTER.....	56	19	18	10	4	1	2	2
35401	PRODUKSJON AV TJÆRE- OG ASFALTPAPP.....	3	-	-	1	-	1	1	-
35409	ANNEN PROD. AV JORDOLJE- OG KULLPRODUKTER.....	53	19	18	9	4	-	1	2
355	PRODUKSJON OG REPARASJON AV GUMMIPRODUKTER.....	90	41	23	13	6	5	-	2
35501	PRODUKSJON AV GUMMIPRODUKTER.....	27	9	5	2	4	5	-	2
35502	REPARASJON AV GUMMIPRODUKTER.....	63	32	18	11	2	-	-	-
356	PRODUKSJON AV PLASTVARER.....	308	102	61	58	44	29	11	3
35601	PRODUKSJON AV PLAST-HALVFABRIKATA.....	56	11	9	12	13	6	5	-
35602	PRODUKSJON AV PLASTEMBALLASJE.....	62	13	11	12	9	10	4	3
35609	ANNEN PRODUKSJON AV PLASTVARER.....	190	78	41	34	22	13	2	-
36	PRODUKSJON AV MINERALSKE PRODUKTER.....	598	261	131	95	57	26	18	10
361	PRODUKSJON AV KERAMISKE PRODUKTER.....	39	33	3	-	-	-	-	3

1) ENGLSK OVERSETTELSE AV NÆRINGSGRUPPERINGEN ER GITT I VEDLEGG 1.

TABELL 15 (FORTS.). ALLE BEDRIFTER ETTER SYSSELSETTINGSGRUPPE OG NÆRINGSUNDERGRUPPE

NÆRINGSUNDERGRUPPE 1)	BE- DRIF- TER	SYSSELSETTINGSGRUPPE							
		I ALT	-4	5-9	10- 19	20- 49	50- 99	100- 199	200-
362	PRODUKSJON AV GLASS OG GLASSVARER.....	60	23	4	16	7	4	3	3
369	PRODUKSJON AV MINERALSKE PRODUKTER ELLERS.....	499	205	124	79	50	22	15	4
3691	PRODUKSJON AV TEGLVARER.....	11	2	-	1	3	4	1	-
3692	PRODUKSJON AV SEMENT OG KALK.....	12	4	2	1	1	1	1	2
3699	PRODUKSJON AV JORD- OG STEINVARER ELLERS.....	476	199	122	77	46	17	13	2
36991	STEINBEARBEIDING.....	106	67	22	11	5	-	1	-
36992	PRODUKSJON AV BETONG.....	103	45	28	22	8	-	-	-
36993	PRODUKSJON AV BETONGVARER.....	241	76	71	42	30	14	6	2
36999	ANNEN PRODUKSJON AV JORD- OG STEINVARER.....	26	11	1	2	3	3	6	-
37	PRODUKSJON AV METALLER.....	124	22	13	14	19	7	15	34
371	PRODUKSJON AV JERN, STÅL OG FERROLEGERINGER.....	52	2	-	6	7	5	12	20
37101	PRODUKSJON AV JERN OG STÅL.....	13	1	-	3	2	2	1	4
37102	PRODUKSJON AV FERROLEGERINGER.....	15	-	-	1	-	-	3	11
37103	STØPING AV JERN OG STÅL.....	24	1	-	2	5	3	8	5
372	PRODUKSJON AV IKKE-JERNHOLDIGE METALLER.....	72	20	13	8	12	2	3	14
37201	PRODUKSJON AV PRIMÆR ALUMINIUM.....	9	-	-	-	1	-	-	8
37202	PROD. AV ANDRE IKKE-JERNHOLDIGE METALLER.....	9	2	-	-	3	-	1	3
37203	VALSING AV IKKE-JERNHOLDIGE METALLER.....	9	-	2	-	2	1	1	3
37204	STØPING AV IKKE-JERNHOLDIGE METALLER.....	45	18	11	8	6	1	1	-
38	PRODUKSJON AV VERKSTEDPRODUKTER.....	4088	1828	679	576	502	231	150	122
381	PRODUKSJON AV METALLVARER.....	1539	745	274	230	185	55	33	17
3811	PRODUKSJON AV HUSHOLDNINGSARTIKLER, HÅND- VERKTØY, LÅSER OG BESLAG.....	133	54	22	27	20	6	2	2
38111	PRODUKSJON AV HUSHOLDNINGSARTIKLER.....	31	5	5	8	10	2	1	-
38112	PROD. AV HÅNDVERKTØY, LÅSER OG BESLAG.....	102	49	17	19	10	4	1	2
3812	PRODUKSJON AV MØBLER AV METALL.....	38	8	7	8	12	1	1	1
3813	PRODUKSJON AV METALLKONSTRUKSJONER.....	292	60	55	62	81	18	9	7
3819	PRODUKSJON AV METALLVARER ELLERS.....	1076	623	190	133	72	30	21	7
38191	PRODUKSJON AV METALLEBALLASJE.....	16	1	2	3	4	3	2	1
38192	PROD. AV METALLDUK, TRÅD, SPIKER OG SKRUER.....	39	6	8	5	7	3	8	2
38193	PRODUKSJON AV BELYSNINGSUTSTYR.....	52	18	12	8	6	4	2	2
38194	PRODUKSJON AV RØRARMATUR.....	37	16	7	8	2	1	3	-
38199	PRODUKSJON AV ANDRE METALLVARER.....	932	582	161	109	53	19	6	2
382	PRODUKSJON AV MASKINER.....	1073	492	181	148	117	67	35	33
3821	PRODUKSJON AV KRAFTMASKINER OG MOTORER.....	8	1	-	1	-	2	1	3
3822	PRODUKSJON AV JORDBRUKSMASKINER.....	56	24	8	4	7	6	4	3
3823	PROD. AV MASKINER FOR TRE- OG METALLBEARB.....	36	16	8	4	4	1	3	-
3824	PRODUKSJON AV INDUSTRIMASKINER ELLERS.....	136	19	22	19	33	20	8	15
38241	PRODUKSJON AV OLJERIGGER.....	57	6	2	8	11	12	6	12
38249	PRODUKSJON AV ANDRE INDUSTRIMASKINER.....	79	13	20	11	22	8	2	3
3825	PRODUKSJON AV KONTORMASKINER.....	23	7	3	7	2	1	-	3
3829	PRODUKSJON AV MASKINER ELLERS.....	814	425	140	113	71	37	19	9
38291	PRODUKSJON AV HUSHOLDNINGSMASKINER.....	15	5	-	3	-	2	3	2
38292	REPARASJON AV MASKINER.....	527	317	107	58	35	7	1	2
38299	PRODUKSJON AV ANDRE MASKINER.....	272	103	33	52	36	28	15	5
383	PROD. AV ELEKTRISKE APPARATER OG MATERIELL.....	400	154	56	50	55	37	28	20
3831	PROD. AV ELMOTORER OG MATERIELL FOR ELPROD.....	102	38	14	10	21	10	4	5
3832	PROD. AV SIGNAL-, RADIO- O.A. TELEMATERIELL.....	164	75	24	19	10	12	13	11
3833	PROD. AV ELEKTRISKE HUSHOLDNINGSAPPARATER.....	34	5	3	6	12	5	2	1
3839	PROD. AV ELEKTR. APP. OG MATERIELL ELLERS.....	100	36	15	15	12	10	9	3
38391	PRODUKSJON AV ELEKTRISK KABEL OG LEDNING.....	13	4	-	-	2	2	3	2
38399	ANNEN PROD. AV ELEKTR. APP. OG MATERIELL.....	87	32	15	15	10	8	6	1
384	PRODUKSJON AV TRANSPORTMIDLER.....	1021	415	162	135	138	68	52	51
3841	BYGGING AV FARTØYER.....	809	334	128	99	111	54	43	40
38411	BYGGING AV SKIP.....	243	33	25	29	55	34	33	34
38412	BYGGING AV BÅTER.....	475	275	85	63	39	10	3	-
38413	PRODUKSJON AV SKIPS- OG BÅTMOTORER.....	34	16	7	1	2	2	2	4
38414	PROD. AV SPESIALDELER FOR SKIP OG BÅTER.....	57	10	11	6	15	8	5	2
3842	PRODUKSJON OG REPARASJON AV JERNBANE- OG SPORVOGNMATERIELL.....	22	1	2	2	5	5	2	5
38421	PROD. AV JERNBANE- OG SPORVOGNMATERIELL.....	3	-	-	-	2	-	-	1
38422	REP. AV JERNBANE- OG SPORVOGNMATERIELL.....	19	1	2	2	3	5	2	4
3843	PROD. AV MOTORKJØRETØYER, UNNT, MOTORSYKLER								
3844	PRODUKSJON AV MOTORSYKLER OG SYKLER.....	162	70	25	31	20	6	7	3
3845	PRODUKSJON AV FLY.....	21	7	6	2	1	2	-	3
3849	PRODUKSJON AV TRANSPORTMIDLER ELLERS.....	7	3	1	1	1	1	-	-
385	PROD. AV TEKNISKE OG VITENSKAPELIGE INSTRUM., FOTOARTIKLER OG OPTISKE ARTIKLER.....	55	22	6	13	7	4	2	1
3851	PRODUKSJON AV TEKNISKE OG VITENSKAPELIGE INSTRUMENTER IKKE NEVNT ELLERS.....	48	20	6	9	7	3	2	1
3852	PROD. AV FOTOARTIKLER OG OPTISKE ARTIKLER.....	7	2	-	4	-	1	-	-
39	INDUSTRIPRODUKSJON ELLERS.....	295	170	56	28	22	16	2	1
3901	PRODUKSJON AV GULL- OG SØLVVARER.....	94	52	20	9	5	6	2	-
3902	PRODUKSJON AV MUSIKKINSTRUMENTER.....	11	3	7	1	-	-	-	-
3903	PRODUKSJON AV SPORTSARTIKLER.....	52	19	9	8	10	6	-	-
3909	ANNEN INDUSTRIPRODUKSJON.....	138	96	20	10	7	4	-	1

1) ENGELSK OVERSETTELSE AV NÆRINGSGRUPPERINGEN ER GITT I VEDLEGG 1.

TABELL 16. INDUSTRIFORETAK ETTER SYSSELSETTINGSGRUPPE OG NÆRINGSHOVEDGRUPPE

ENTERPRISES BY GROUP OF EMPLOYMENT AND INDUSTRY MAJOR GROUP		SYSSELSETTINGSGRUPPE						
NÆRINGSHOVEDGRUPPE 1) INDUSTRY MAJOR GROUP 1)	INDUSTRI- FORE- TAK 2) I ALT ENTER- PRISES 2) TOTAL	GROUP OF EMPLOYMENT						
		-9	10-	50-	100-	200-	500-	
		49	99	199	499			
2,3 BERGVERKSDRIFT OG INDUSTRI.....	11940	7529	3208	583	338	170	112	
2 BERGVERKSDRIFT.....	490	392	69	13	7	4	5	
21 BRYTING AV KULL.....	1	-	-	-	-	-	1	
22 UTVINNING AV RROLJE OG NATURGASS.....	33	10	15	3	2	-	3	
23 BRYTING OG UTVINNING AV MALM.....	8	-	-	2	2	3	1	
29 BERGVERKSDRIFT ELLERS.....	448	382	54	8	3	1	-	
3 I N D U S T R I.....	11450	7137	3139	570	331	166	107	
31 PRODUKSJON AV NÆRINGSMIDLER, DRIKKEVARER OG TOBAKKSVARER.....	2050	1044	771	136	58	21	20	
311-12 PRODUKSJON AV NÆRINGSMIDLER.....	1991	1026	753	130	50	16	16	
313 PRODUKSJON AV DRIKKEVARER.....	54	17	17	5	7	5	3	
314 PRODUKSJON AV TOBAKKSVARER.....	5	1	1	1	1	-	1	
32 PRODUKSJON AV TEKSTILVARER, BEKLEDNINGSVARER, LÆR OG LÆRVARER.....	825	462	262	50	38	11	2	
321 PRODUKSJON AV TEKSTILVARER.....	393	226	116	21	18	10	2	
322 PRODUKSJON AV KLÆR, UNNTATT SKOTØY.....	319	179	103	22	14	1	-	
323 PRODUKSJON AV LÆR OG LÆR- OG SKINNVARER, UNNTATT KLÆR OG SKOTØY.....	67	38	25	2	2	-	-	
324 PRODUKSJON AV SKOTØY.....	46	19	18	5	4	-	-	
33 PRODUKSJON AV TREVARER.....	2018	1362	529	80	31	11	5	
331 PROD. AV TREVARER, UNNTATT MØBLER OG INNREDN.....	1457	1004	369	53	18	10	3	
332 PRODUKSJON AV MØBLER OG INNREDNINGER AV TRE.....	561	358	160	27	13	1	2	
34 TREFOREDNING, GRAFISK PRODUKSJON OG FORLAGS- VIRKSOMHET.....	1622	1109	354	59	50	31	19	
341 TREFOREDNING.....	109	34	21	16	19	8	11	
342 GRAFISK PRODUKSJON OG FORLAGSVIRKSOMHET.....	1513	1075	333	43	31	23	8	
35 PROD. AV KJEMISKE PRODUKTER, MINERALOLJE-, KULL-, GUMMI- OG PLASTPRODUKTER.....	513	288	144	38	21	14	8	
351 PRODUKSJON AV KJEMISKE RÅVARER.....	21	3	5	2	6	3	2	
352 PRODUKSJON AV KJEMISK-TEKNISKE PRODUKTER.....	146	82	38	12	8	2	4	
353 RAFFINERING AV JORDOLJE.....	1	-	-	-	-	1	-	
354 PRODUKSJON AV JORDOLJE- OG KULLPRODUKTER.....	12	6	2	-	-	3	1	
355 PRODUKSJON OG REPARASJON AV GUMMIPRODUKTER.....	66	43	17	3	-	2	1	
356 PRODUKSJON AV PLASTVARER.....	267	154	82	21	7	3	-	
36 PRODUKSJON AV MINERALSKE PRODUKTER.....	497	331	127	20	6	8	5	
361 PRODUKSJON AV KERAMISKE PRODUKTER.....	37	33	1	-	-	2	1	
362 PRODUKSJON AV GLASS OG GLASSVARER.....	53	23	24	2	-	2	2	
369 PRODUKSJON AV MINERALSKE PRODUKTER ELLERS.....	407	275	102	18	6	4	2	
37 PRODUKSJON AV METALLER.....	93	32	25	4	11	9	12	
371 PRODUKSJON AV JERN, STÅL OG FERROLEGERINGER.....	35	2	9	2	9	6	7	
372 PRODUKSJON AV IKKE-JERNHOLDIGE METALLER.....	58	30	16	2	2	3	5	
38 PRODUKSJON AV VERKSTEDPRODUKTER.....	3550	2295	878	167	114	61	35	
381 PRODUKSJON AV METALLVARER.....	1439	983	372	45	24	8	7	
382 PRODUKSJON AV MASKINER.....	805	534	174	46	25	16	10	
383 PROD. AV ELEKTRISKE APPARATER OG MATERIELL.....	337	203	84	19	14	12	5	
384 PRODUKSJON AV TRANSPORTMIDLER.....	919	547	232	56	47	24	13	
385 PROD. AV TEKNISKE OG VITENSKAPELIGE INSTRUM., FOTOARTIKLER OG OPTISKE ARTIKLER.....	50	28	16	1	4	1	-	
39 INDUSTRIPRODUKSJON ELLERS.....	282	214	49	16	2	-	1	

1) ENGLISK OVERSETTELSE AV NÆRINGSGRUPPERINGEN ER GITT I VEDLEGG 1. 2) OMFATTER FORETAK HVOR INDUSTRI ER DEN AKTIVITET SOM HAR STØRST ANDEL AV FORETAKETS BEARBEIDINGSVERDI.

1) ENGLISH TRANSLATION OF THE ACTIVITY CLASSIFICATION IS GIVEN IN ANNEX 1. 2) INCLUDES ENTERPRISES WHERE MANUFACTURING IS THE ACTIVITY HAVING THE GREATEST SHARE OF THE VALUE ADDED.

TABELL 17. HOVEDTALL FOR ALLE BEDRIFTER I DE ENKELTE NÆRINGSHOVEDGRUPPER, ETTER SYSSELSETTINGSGRUPPE

PRINCIPAL FIGURES FOR ALL ESTABLISHMENTS IN CERTAIN INDUSTRY MAJOR GROUPS, BY GROUP OF EMPLOYMENT									
SYSSELSETTINGSGRUPPE									
NÆRINGSHOVEDGRUPPE/KJENNEMERKE 1) INDUSTRY MAJOR GROUP/CHARACTERISTICS 1)	I ALT TOTAL	GROUP OF EMPLOYMENT							
		-4	5-9	10- 19	20- 49	50- 99	100- 199	200-	
B E R G V E R K S D R I F T O G I N D U S T R I									
BEDRIFTER.....	ANTALL.....	13837	5933	2589	2091	1742	739	442	301
SYSSELSETTING.....	ANTALL.....	382059	14023	18161	29688	55740	53708	61648	149091
LØNN.....	1000 KR	31418456	684131	1202863	2114756	4188308	4256981	5101602	13869815
ARBEIDSGIVERAVGIFT.....	1000 KR	4889419	107379	190742	332834	658094	671366	803633	2125371
BRUTTOPRODUKSJONSVERDI 2).....	1000 KR	206567636	7213152	5650304	9863948	21951173	24300194	3067224310	106916622
BEARBEIDINGSVERDI 2).....	1000 KR	86668541	1591220	1805831	2671024	5284788	9554255	9938864	55822559
BRUTTOINVESTERING.....	1000 KR	15313266	3403527	331472	546347	987121	1147748	1662273	7234778
ANSKAFSELSE AV VARIGE DRIFTSMIDLER.....	1000 KR	15866412	3426582	366110	599258	1047849	1254997	1738312	7433304
BRANNFORSIKRINGSVERDI.....	1000 KR	161438679	3509066	4730608	7630433	17515208	17671342	29750309	80631713
EKSPORT 4).....	1000 KR	80553181	216472	190280	640514	2040914	7216799	8078505	62169697
VARELAGER VED UTGANGEN AV ÅRET.....	1000 KR	39360747	5073535	497318	1096937	2768104	4284719	5308439	20331695
B E R G V E R K S D R I F T									
BEDRIFTER.....	ANTALL.....	564	348	105	56	29	7	8	11
SYSSELSETTING.....	ANTALL.....	13346	619	741	874	1119	712	1225	8056
LØNN.....	1000 KR	1933815	31143	56073	83858	124570	111570	171966	1354635
ARBEIDSGIVERAVGIFT.....	1000 KR	252232	4735	8805	13113	17895	14490	22522	170672
BRUTTOPRODUKSJONSVERDI 2).....	1000 KR	46872648	519287	245996	282714	245556	4521869	2996177	38063049
BEARBEIDINGSVERDI 2).....	1000 KR	42721934	366752	122051	133920	99941	4319052	2631680	35048538
BRUTTOINVESTERING.....	1000 KR	6825468	3153129	32756	51227	62126	147721	371553	3006956
ANSKAFSELSE AV VARIGE DRIFTSMIDLER.....	1000 KR	6853027	3158329	39850	54187	66153	148538	371862	3014108
BRANNFORSIKRINGSVERDI.....	1000 KR	5935470	236352	314957	374098	533012	280953	567505	3628613
EKSPORT 4).....	1000 KR	43069384	96145	24785	64330	65912	4425302	2905861	35487049
VARELAGER VED UTGANGEN AV ÅRET.....	1000 KR	827722	6553	11830	23875	22264	134657	60233	568310
21 BRYTING AV KULL									
BEDRIFTER.....	ANTALL.....	1	-	-	-	-	-	-	1
SYSSELSETTING.....	ANTALL.....	819	6	-	-	21	-	-	792
LØNN.....	1000 KR	74387	-	-	-	-	-	-	71840
ARBEIDSGIVERAVGIFT.....	1000 KR	6259	-	-	-	-	-	-	5860
BRUTTOPRODUKSJONSVERDI 2).....	1000 KR	116256	-	-	-	-	-	-	116256
BEARBEIDINGSVERDI 2).....	1000 KR	35942	-	-	-	-	-	-	36646
BRUTTOINVESTERING.....	1000 KR	51695	-	-	-	-	-	-	51695
ANSKAFSELSE AV VARIGE DRIFTSMIDLER.....	1000 KR	51695	-	-	-	-	-	-	51695
BRANNFORSIKRINGSVERDI.....	1000 KR	345883	-	-	-	-	-	-	342183
EKSPORT 4).....	1000 KR	10698	-	-	-	-	-	-	10698
VARELAGER VED UTGANGEN AV ÅRET.....	1000 KR	59248	-	-	-	-	-	-	59248
22 UTVINNING AV RØLJE OG NATURGASS									
BEDRIFTER.....	ANTALL.....	6	1	-	-	-	1	1	3
SYSSELSETTING.....	ANTALL.....	5034	29	21	101	203	361	314	4005
LØNN.....	1000 KR	1217152	-	-	-	-	-	-	974705
ARBEIDSGIVERAVGIFT.....	1000 KR	158218	-	-	-	-	-	-	126145
BRUTTOPRODUKSJONSVERDI 2).....	1000 KR	44343713	-	-	-	-	-	-	36906315
BEARBEIDINGSVERDI 2).....	1000 KR	41677249	-	-	-	-	-	-	34654908
BRUTTOINVESTERING.....	1000 KR	6361407	-	-	-	-	-	-	2772424
ANSKAFSELSE AV VARIGE DRIFTSMIDLER.....	1000 KR	6362143	-	-	-	-	-	-	2772424
BRANNFORSIKRINGSVERDI.....	1000 KR	42013374	-	-	-	-	-	-	34888301
EKSPORT 4).....	1000 KR	363708	-	-	-	-	-	-	242478
VARELAGER VED UTGANGEN AV ÅRET.....	1000 KR	363708	-	-	-	-	-	-	242478
23 BRYTING OG UTVINNING AV MALM									
BEDRIFTER.....	ANTALL.....	14	-	-	-	2	1	4	7
SYSSELSETTING.....	ANTALL.....	4003	-	12	-	95	76	561	3259
LØNN.....	1000 KR	373331	-	-	-	-	-	47193	308090
ARBEIDSGIVERAVGIFT.....	1000 KR	47218	-	-	-	-	-	5954	38667
BRUTTOPRODUKSJONSVERDI 2).....	1000 KR	1228814	-	-	-	-	-	155443	1040478
BEARBEIDINGSVERDI 2).....	1000 KR	410947	-	-	-	-	-	57485	356984
BRUTTOINVESTERING.....	1000 KR	199383	-	-	-	-	-	15461	182837
ANSKAFSELSE AV VARIGE DRIFTSMIDLER.....	1000 KR	206832	-	-	-	-	-	15716	189989
BRANNFORSIKRINGSVERDI.....	1000 KR	3713491	-	-	-	-	-	301367	3286430
EKSPORT 4).....	1000 KR	667119	-	-	-	-	-	63287	588050
VARELAGER VED UTGANGEN AV ÅRET.....	1000 KR	311932	-	-	-	-	-	42942	266584
29 BERGVERKSDRIFT ELLERS									
BEDRIFTER.....	ANTALL.....	543	347	105	56	27	5	3	-
SYSSELSETTING.....	ANTALL.....	3490	590	702	773	800	275	350	-
LØNN.....	1000 KR	268945	-	51127	-	-	-	-	-
ARBEIDSGIVERAVGIFT.....	1000 KR	40537	-	8056	-	-	-	-	-
BRUTTOPRODUKSJONSVERDI 2).....	1000 KR	1183865	-	243874	-	-	-	-	-
BEARBEIDINGSVERDI 2).....	1000 KR	597796	-	123757	-	-	-	-	-
BRUTTOINVESTERING.....	1000 KR	212983	-	32756	-	-	-	-	-
ANSKAFSELSE AV VARIGE DRIFTSMIDLER.....	1000 KR	232357	-	39850	-	-	-	-	-
BRANNFORSIKRINGSVERDI.....	1000 KR	1876096	-	271797	-	-	-	-	-
EKSPORT 4).....	1000 KR	378193	-	24785	-	-	-	-	-
VARELAGER VED UTGANGEN AV ÅRET.....	1000 KR	92834	-	11830	-	-	-	-	-
I N D U S T R I									
BEDRIFTER.....	ANTALL.....	13273	5585	2484	2035	1713	732	434	290
SYSSELSETTING.....	ANTALL.....	368713	13404	17420	28814	54621	52996	60423	141035
LØNN.....	1000 KR	29484641	652988	1146790	2030898	4063738	4145411	4929636	12515180
ARBEIDSGIVERAVGIFT.....	1000 KR	4637187	102644	181937	319721	640199	656876	781111	1954699
BRUTTOPRODUKSJONSVERDI 2).....	1000 KR	159694988	6693865	5406308	9581234	21705617	19778325	27676066	68853573
BEARBEIDINGSVERDI 2).....	1000 KR	43946607	1224468	1683780	2537104	5184847	5235203	7307184	20774021
BRUTTOINVESTERING.....	1000 KR	8487798	250398	298716	495120	924995	1000027	1290720	4227822
ANSKAFSELSE AV VARIGE DRIFTSMIDLER.....	1000 KR	9013385	268253	326260	545071	981696	1106459	1366450	4419196
BRANNFORSIKRINGSVERDI.....	1000 KR	155503209	3272734	4415651	7256335	16982196	17390389	29182804	77003100
EKSPORT 4).....	1000 KR	37483797	120327	165495	576184	1975002	2791497	5172644	26682648
VARELAGER VED UTGANGEN AV ÅRET.....	1000 KR	38533025	5066982	485488	1073062	2745840	4150062	5248206	19763385

1) ENGLSK OVERSETTELSE AV NÆRINGSGRUPPERINGEN OG KJENNEMERKER ER GITT I VEDLEGG 1 OG 2. 2) TALLENE ER GITT EKSKL. MER-
VERDIAVGIFT. 3) BRUTTOINVESTERING = ANSKAFSELSE AV VARIGE DRIFTSMIDLER - SALG AV VARIGE DRIFTSMIDLER. 4) OMFATTER KUN
DIREKTE EKSPORT FRA BEDRIFTENE.

1) ENGLISH TRANSLATION OF THE ACTIVITY CLASSIFICATION AND CHARACTERISTICS IS GIVEN IN ANNEX 1 AND 2. 2) VALUE ADDED TAX IS
NOT INCLUDED. 3) GROSS FIXED CAPITAL FORMATION = ACQUISITION OF FIXED ASSETS - SALE OF FIXED ASSETS. 4) COVERS ONLY EX-
PORT DIRECT FROM THE ESTABLISHMENTS.

TABELL 17 (FORTS.). HOVEDTALL FOR ALLE BEDRIFTER I DE ENKELTE NÆRINGSHOVEDGRUPPER, ETTER SYSSELSETTINGSGRUPPE

NÆRINGSHOVEDGRUPPE/KJENNERMERKE 1)	I ALT	SYSSELSETTINGSGRUPPE							
		-4	5-9	10-19	20-49	50-99	100-199	200-	
311-12 PRODUKSJON AV NÆRINGSMIDLER									
BEDRIFTER.....	ANTALL.	2479	791	553	502	405	153	57	18
SYSSELSETTING.....	ANTALL.	51587	2007	3755	6968	12492	10922	7711	7732
LØNN.....	1000 KR	3529009	86414	204597	427364	859790	778499	566974	605371
ARBEIDSGIVERAVGIFT.....	1000 KR	539829	13435	31298	65593	129530	117495	86432	96046
BRUTTOPRODUKSJONSVERDI 2).....	1000 KR	29498470	782164	1815086	3294525	9025462	5469262	4628499	4483472
BEARBEIDINGSVERDI 2).....	1000 KR	1917731	159994	233302	133494	364963	244951	28930	752097
BRUTTOINVESTERING.....	1000 KR	1326920	48604	115718	197426	289928	333254	196906	145084
ANSKAFFELSER AV VARIGE DRIFTSMIDLER.....	1000 KR	1382723	49338	118703	205833	300847	353171	203604	151227
BRANNFORSIKRINGSVERDI.....	1000 KR	21592173	690964	1471904	2391680	6039913	4433278	3190113	3374321
EKSPORT 4).....	1000 KR	2113388	38132	77667	244521	454872	378801	233733	685662
VARELAGER VED UTGANGEN AV ÅRET.....	1000 KR	3213234	49105	110561	230188	738979	610706	754869	718826
313 PRODUKSJON AV DRIKKEVARER									
BEDRIFTER.....	ANTALL.	65	15	8	7	11	9	6	9
SYSSELSETTING.....	ANTALL.	5169	53	91	151	445	629	786	3014
LØNN.....	1000 KR	450211	3639	6513	10811	35636	54978	69004	269630
ARBEIDSGIVERAVGIFT.....	1000 KR	68728	576	1023	1598	5785	8483	10037	41226
BRUTTOPRODUKSJONSVERDI 2).....	1000 KR	2275719	18876	12492	67445	178310	234258	365293	1399045
BEARBEIDINGSVERDI 2).....	1000 KR	1415709	6453	6147	19349	100591	115801	252819	914549
BRUTTOINVESTERING.....	1000 KR	180508	661	534	3091	5661	13707	34321	122533
ANSKAFFELSER AV VARIGE DRIFTSMIDLER.....	1000 KR	183490	667	538	3249	5890	13824	35495	123827
BRANNFORSIKRINGSVERDI.....	1000 KR	3145338	42490	55111	60295	159410	377543	503305	1947184
EKSPORT 4).....	1000 KR	19394	-	-	-	-	-	269	19125
VARELAGER VED UTGANGEN AV ÅRET.....	1000 KR	174460	10441	919	10843	10260	20289	19429	102279
314 PRODUKSJON AV TOBAKKSVARER									
BEDRIFTER.....	ANTALL.	6	1	-	-	1	1	2	1
SYSSELSETTING.....	ANTALL.	1122	2	9	67	117	71	253	603
LØNN.....	1000 KR	89585	:	:	:	:	:	:	:
ARBEIDSGIVERAVGIFT.....	1000 KR	13689	:	:	:	:	:	:	:
BRUTTOPRODUKSJONSVERDI 2).....	1000 KR	1057832	:	:	:	:	:	:	:
BEARBEIDINGSVERDI 2).....	1000 KR	826314	:	:	:	:	:	:	:
BRUTTOINVESTERING.....	1000 KR	19787	:	:	:	:	:	:	:
ANSKAFFELSER AV VARIGE DRIFTSMIDLER.....	1000 KR	21334	:	:	:	:	:	:	:
BRANNFORSIKRINGSVERDI.....	1000 KR	401158	:	:	:	:	:	:	:
EKSPORT 4).....	1000 KR	19804	:	:	:	:	:	:	:
VARELAGER VED UTGANGEN AV ÅRET.....	1000 KR	265426	:	:	:	:	:	:	:
321 PRODUKSJON AV TEKSTILVARER									
BEDRIFTER.....	ANTALL.	468	182	75	72	74	31	25	9
SYSSELSETTING.....	ANTALL.	12252	409	514	1037	2400	2225	3352	2315
LØNN.....	1000 KR	751107	15480	27346	56309	151240	135992	212365	152375
ARBEIDSGIVERAVGIFT.....	1000 KR	119256	2435	4396	8766	24121	21864	33822	23852
BRUTTOPRODUKSJONSVERDI 2).....	1000 KR	3034235	102172	108381	204201	559072	540812	786837	732760
BEARBEIDINGSVERDI 2).....	1000 KR	1065418	38230	43164	80874	204200	195251	286141	217558
BRUTTOINVESTERING.....	1000 KR	207032	3979	1840	14341	31233	25393	34083	96163
ANSKAFFELSER AV VARIGE DRIFTSMIDLER.....	1000 KR	224008	4267	2293	14801	33115	29332	42448	97752
BRANNFORSIKRINGSVERDI.....	1000 KR	3674203	101845	116866	260267	696485	770180	927467	801093
EKSPORT 4).....	1000 KR	725579	3239	6820	20094	120002	141869	199194	234361
VARELAGER VED UTGANGEN AV ÅRET.....	1000 KR	748308	14541	16792	57626	110159	139638	182535	227017
322 PRODUKSJON AV KLÅR, UNNTATT SKOTØY									
BEDRIFTER.....	ANTALL.	371	154	65	56	58	23	14	1
SYSSELSETTING.....	ANTALL.	7129	325	454	793	1813	1580	1822	342
LØNN.....	1000 KR	393431	11160	:	41229	93772	90527	110702	:
ARBEIDSGIVERAVGIFT.....	1000 KR	62614	1784	:	6595	14782	14322	17618	:
BRUTTOPRODUKSJONSVERDI 2).....	1000 KR	1247181	121745	:	119421	244906	296600	316325	:
BEARBEIDINGSVERDI 2).....	1000 KR	519967	27356	:	51985	109929	125817	142508	:
BRUTTOINVESTERING.....	1000 KR	33560	2486	:	1169	5187	10067	9843	:
ANSKAFFELSER AV VARIGE DRIFTSMIDLER.....	1000 KR	37151	2843	:	1492	5600	10985	11091	:
BRANNFORSIKRINGSVERDI.....	1000 KR	661625	33378	:	92683	153520	180347	150355	:
EKSPORT 4).....	1000 KR	47947	841	:	1242	11003	9469	22888	:
VARELAGER VED UTGANGEN AV ÅRET.....	1000 KR	258713	10147	:	16658	54722	49732	87557	:
323 PRODUKSJON AV LÆR OG LÆR- OG SKINNVARER, UNNTATT KLÅR OG SKOTØY									
BEDRIFTER.....	ANTALL.	78	34	8	13	18	4	1	-
SYSSELSETTING.....	ANTALL.	1191	82	53	171	503	280	102	-
LØNN.....	1000 KR	68683	2826	:	9650	28918	18539	:	-
ARBEIDSGIVERAVGIFT.....	1000 KR	11208	428	:	1576	4808	3094	:	-
BRUTTOPRODUKSJONSVERDI 2).....	1000 KR	271275	18705	:	28314	104971	88346	:	-
BEARBEIDINGSVERDI 2).....	1000 KR	100335	6677	:	12442	39417	28690	:	-
BRUTTOINVESTERING.....	1000 KR	7511	120	:	1367	4142	1578	:	-
ANSKAFFELSER AV VARIGE DRIFTSMIDLER.....	1000 KR	8326	284	:	1564	4477	1603	:	-
BRANNFORSIKRINGSVERDI.....	1000 KR	255082	12023	:	27786	110208	85903	:	-
EKSPORT 4).....	1000 KR	66668	242	:	957	26874	33218	:	-
VARELAGER VED UTGANGEN AV ÅRET.....	1000 KR	48331	1861	:	4458	20309	11403	:	-
324 PRODUKSJON AV SKOTØY									
BEDRIFTER.....	ANTALL.	47	15	4	7	11	6	4	-
SYSSELSETTING.....	ANTALL.	1412	36	25	88	306	398	559	-
LØNN.....	1000 KR	80841	1501	1013	6669	16692	21365	33601	-
ARBEIDSGIVERAVGIFT.....	1000 KR	12782	234	169	962	2677	3553	5187	-
BRUTTOPRODUKSJONSVERDI 2).....	1000 KR	270696	7281	3139	23172	78074	61001	98029	-
BEARBEIDINGSVERDI 2).....	1000 KR	115980	3564	1392	10474	29694	25462	45394	-
BRUTTOINVESTERING.....	1000 KR	6132	510	65	4296	1977	-2232	1516	-
ANSKAFFELSER AV VARIGE DRIFTSMIDLER.....	1000 KR	10678	517	74	4315	2116	1831	1825	-
BRANNFORSIKRINGSVERDI.....	1000 KR	182562	5475	5071	13223	38073	50412	70308	-
EKSPORT 4).....	1000 KR	30814	430	-	934	13368	6151	9931	-
VARELAGER VED UTGANGEN AV ÅRET.....	1000 KR	68821	1434	881	4570	21924	13653	26359	-

1) ENGELSK OVERSETTELSE AV NÆRINGSGRUPPERINGEN OG KJENNERMERKER ER GITT I VEDLEGG 1 OG 2. 2) TALLENE ER GITT EKSKL. MER-
VERDIAVGIFT. 3) BRUTTOINVESTERING = ANSKAFFELSER AV VARIGE DRIFTSMIDLER - SALG AV VARIGE DRIFTSMIDLER. 4) OMFATTER KUN
DIREKTE EKSPORT FRA BEDRIFTENE.

TABELL 17 (FORTS.). HOVEDTALL FOR ALLE BEDRIFTER I DE ENKELTE NÆRINGSHOVEDGRUPPER, ETTER SYSSELSETTINGSGRUPPE

NÆRINGSHOVEDGRUPPE/KJENNERMERKE 1)	I ALT	SYSSELSETTINGSGRUPPE						
		-4	5-9	10-19	20-49	50-99	100-199	200-
354	PRODUKSJON AV JORDOLJE- OG KULLPRODUKTER							
	BEDRIFTER.....ANTALL	56	19	18	10	4	1	2
	SYSSELSETTING.....ANTALL	1880	69	132	132	174	234	325
	LØNN.....1000 KR	170655	5014	10763	10681	16416	:	:
	ARBEIDSGIVERAVGIFT.....1000 KR	25374	829	1778	1757	2634	:	:
	BRUTTOPRODUKSJONSVERDI 2).....1000 KR	1229477	73963	128619	107136	107043	:	:
	BEARBEIDINGSVERDI 2).....1000 KR	272134	20723	23553	18985	19932	:	:
	BRUTTOINVESTERING.....1000 KR	99395	84	945	338	9243	:	:
	ANSKAFFELSER AV VARIGE DRIFTSMIDLER.....1000 KR	100831	84	1030	338	10316	:	:
	BRANNFORSIKRINGSVERDI.....1000 KR	1295641	39495	74406	50542	98312	:	:
	EKSPORT 4).....1000 KR	89355	-	-	-	223	:	:
	VARELAGER VED UTGANGEN AV ÅRET.....1000 KR	233359	76	1211	7175	24750	:	:
355	PRODUKSJON OG REPARASJON AV GUMMIPRODUKTER							
	BEDRIFTER.....ANTALL	90	41	23	13	6	5	-
	SYSSELSETTING.....ANTALL	2153	131	153	203	234	359	-
	LØNN.....1000 KR	172723	8877	11110	16345	:	27725	-
	ARBEIDSGIVERAVGIFT.....1000 KR	27133	1375	1839	2724	:	4178	-
	BRUTTOPRODUKSJONSVERDI 2).....1000 KR	578401	30914	43027	52843	:	116084	-
	BEARBEIDINGSVERDI 2).....1000 KR	250341	12894	15718	23070	:	45405	-
	BRUTTOINVESTERING.....1000 KR	46090	2315	2918	4833	:	1247	-
	ANSKAFFELSER AV VARIGE DRIFTSMIDLER.....1000 KR	48903	2413	3691	5328	:	1277	-
	BRANNFORSIKRINGSVERDI.....1000 KR	1095173	43014	56446	88473	:	134962	-
	EKSPORT 4).....1000 KR	110612	184	436	1993	:	38641	-
	VARELAGER VED UTGANGEN AV ÅRET.....1000 KR	124383	4695	6299	5199	:	35867	-
356	PRODUKSJON AV PLASTVARER							
	BEDRIFTER.....ANTALL	308	102	61	58	44	29	11
	SYSSELSETTING.....ANTALL	7003	241	408	822	1317	1984	1521
	LØNN.....1000 KR	517140	11845	26568	55854	95716	152526	124381
	ARBEIDSGIVERAVGIFT.....1000 KR	82634	1894	4212	8825	15515	24743	19470
	BRUTTOPRODUKSJONSVERDI 2).....1000 KR	2552407	61382	114592	281517	531978	798533	549195
	BEARBEIDINGSVERDI 2).....1000 KR	844545	25589	42348	92798	183652	251842	166088
	BRUTTOINVESTERING.....1000 KR	119545	4639	5651	23050	40542	9137	25489
	ANSKAFFELSER AV VARIGE DRIFTSMIDLER.....1000 KR	143214	4809	6130	23675	41899	29556	26108
	BRANNFORSIKRINGSVERDI.....1000 KR	2634266	63150	91432	245590	478463	839732	753290
	EKSPORT 4).....1000 KR	583288	2549	3829	49144	50415	224481	153595
	VARELAGER VED UTGANGEN AV ÅRET.....1000 KR	406295	8313	12351	38414	85727	126743	96238
361	PRODUKSJON AV KERAMISKE PRODUKTER							
	BEDRIFTER.....ANTALL	39	33	3	-	-	-	-
	SYSSELSETTING.....ANTALL	1221	57	18	-	-	-	-
	LØNN.....1000 KR	89614	1522	1142	-	-	-	-
	ARBEIDSGIVERAVGIFT.....1000 KR	14668	237	181	-	-	-	-
	BRUTTOPRODUKSJONSVERDI 2).....1000 KR	221895	5720	3325	-	-	-	-
	BEARBEIDINGSVERDI 2).....1000 KR	131434	3810	1788	-	-	-	-
	BRUTTOINVESTERING.....1000 KR	10238	225	52	-	-	-	-
	ANSKAFFELSER AV VARIGE DRIFTSMIDLER.....1000 KR	10508	225	52	-	-	-	-
	BRANNFORSIKRINGSVERDI.....1000 KR	421012	16921	4164	-	-	-	-
	EKSPORT 4).....1000 KR	51777	1148	99	-	-	-	-
	VARELAGER VED UTGANGEN AV ÅRET.....1000 KR	55007	1257	109	-	-	-	-
362	PRODUKSJON AV GLASS OG GLASSVARER							
	BEDRIFTER.....ANTALL	60	23	4	16	7	4	3
	SYSSELSETTING.....ANTALL	2536	52	26	236	210	298	669
	LØNN.....1000 KR	197398	2376	1900	16760	14035	24393	54088
	ARBEIDSGIVERAVGIFT.....1000 KR	31370	389	309	2581	2181	3826	8982
	BRUTTOPRODUKSJONSVERDI 2).....1000 KR	732124	21571	8496	79440	62343	125892	125400
	BEARBEIDINGSVERDI 2).....1000 KR	269594	6355	3207	26929	25442	35498	45502
	BRUTTOINVESTERING.....1000 KR	41890	126	672	1933	2578	3550	1458
	ANSKAFFELSER AV VARIGE DRIFTSMIDLER.....1000 KR	50806	363	724	2335	2937	3861	8922
	BRANNFORSIKRINGSVERDI.....1000 KR	1113796	10240	5561	45066	32622	93654	366871
	EKSPORT 4).....1000 KR	89979	-	-	6305	788	3883	58679
	VARELAGER VED UTGANGEN AV ÅRET.....1000 KR	137845	3037	1059	8323	11138	13128	38389
369	PRODUKSJON AV MINERALSKE PRODUKTER ELLERS							
	BEDRIFTER.....ANTALL	499	205	124	79	50	22	15
	SYSSELSETTING.....ANTALL	8679	518	802	1096	1467	1663	2041
	LØNN.....1000 KR	733182	28157	53875	82703	117558	155109	182640
	ARBEIDSGIVERAVGIFT.....1000 KR	117418	4408	8458	12928	18693	25211	29510
	BRUTTOPRODUKSJONSVERDI 2).....1000 KR	3795939	229220	331460	492017	547485	530106	912209
	BEARBEIDINGSVERDI 2).....1000 KR	1400567	77905	110522	158323	197103	216956	329936
	BRUTTOINVESTERING.....1000 KR	280805	13088	16892	37739	53491	41507	56840
	ANSKAFFELSER AV VARIGE DRIFTSMIDLER.....1000 KR	293364	13492	19472	40175	56447	43932	57405
	BRANNFORSIKRINGSVERDI.....1000 KR	5111084	215400	293973	456130	530486	685807	1152976
	EKSPORT 4).....1000 KR	391777	3154	7595	7001	49958	29031	127643
	VARELAGER VED UTGANGEN AV ÅRET.....1000 KR	469517	11486	23103	38018	71191	85405	143208
371	PRODUKSJON AV JERN, STÅL OG FERROLEGERINGER							
	BEDRIFTER.....ANTALL	52	2	-	6	7	5	12
	SYSSELSETTING.....ANTALL	13451	17	-	93	275	417	1794
	LØNN.....1000 KR	1257729	:	-	:	28076	36805	162477
	ARBEIDSGIVERAVGIFT.....1000 KR	180610	:	-	:	4416	5767	24157
	BRUTTOPRODUKSJONSVERDI 2).....1000 KR	5821723	:	-	:	129339	158733	796072
	BEARBEIDINGSVERDI 2).....1000 KR	1897291	:	-	:	43946	57725	275689
	BRUTTOINVESTERING.....1000 KR	548836	:	-	:	3389	1926	116349
	ANSKAFFELSER AV VARIGE DRIFTSMIDLER.....1000 KR	553244	:	-	:	3389	1926	116622
	BRANNFORSIKRINGSVERDI.....1000 KR	9506803	:	-	:	114034	154989	1239095
	EKSPORT 4).....1000 KR	3832512	:	-	:	16692	60536	486498
	VARELAGER VED UTGANGEN AV ÅRET.....1000 KR	1688641	:	-	:	8456	9040	188517

1) ENGELSK OVERSETTELSE AV NÆRINGSGRUPPERINGEN OG KJENNERMERKER ER GITT I VEDLEGG 1 OG 2. 2) TALLENE ER GITT EKSKL. MER-
VERDIAVGIFT. 3) BRUTTOINVESTERING = ANSKAFFELSER AV VARIGE DRIFTSMIDLER - SALG AV VARIGE DRIFTSMIDLER. 4) OMFATTER KUN
DIREKTE EKSPORT FRA BEDRIFTENE.

JABELL 12. BRUTTOPRODUKSJONSVERDI I STORE BEDRIFTER, ETTER NÆRINGSUNDERGRUPPE, 1000 KR

GROSS VALUE OF PRODUCTION IN LARGE ESTABLISHMENTS, BY INDUSTRY SUBGROUP, 1000 KRONER		AV DETTE OF WHICH					
NÆRINGSUNDERGRUPPE 1) INDUSTRY SUBGROUP 1)	BRUTTO- PRODUK- SJONS- VERDI 2)	VERDI AV GROSS VALUE OF PRODUK- TION 2)	AV GJØRELSE FOR LEIE- ARBEID RECEIPTS ON OWN ACCOUNT	GODT- GJØRELSE FOR LEIE- ARBEID RECEIPTS FOR CONTRACT WORK	GODTGJØR- ELSE FOR MONTER- ING, REP. OG ANNET ARBEID RECEIPTS FOR MOUNTING, REPAIR AND OTHER REPAIR WORK	VERDI AV EGNE IN- INGS- REP. AR- BEIDER VALUE OF OWN IN- VESTMENT AND REPAIR WORK	UTLEIE AV MA- SKINER OG BYG- NINGER OF MA- CHINERY AND BUILD- INGS
	1	2	3	4	5	6	
2,3	BERGVERKSDRIFT OG INDUSTRI.....	203635644	185238090	6384185	7056627	3718523	358586
2	BERGVERKSDRIFT.....	46781377	45442004	368914	48673	901903	15543
21	BRYTING AV KULL.....	116256	91571	-	11265	12863	-
22	UTVINNING AV ROLJE OG NATURGASS.....	44343713	43393677	352524	-	597512	-
23	BRYTING OG UTVINNING AV MALM.....	1228814	969233	5866	15255	225244	9569
2301	BRYTING AV JERNMALM.....	686911	538181	6	8779	128401	7897
2309	MALMBRYTING ELLERS.....	541903	431052	5860	6476	96843	1672
23091	BRYTING AV SVOVELKIS OG KOPPERMALM.....	344322	272665	5272	6078	58980	1327
23099	BRYTING AV ANNEN MALM.....	197581	158387	588	398	37863	345
29	BERGVERKSDRIFT ELLERS.....	1092594	987523	10524	22153	66284	5974
2901	BRYTING OG UTVINNING AV STEIN, GRUS OG SAND..	987156	891137	10311	20978	58912	5941
29011	BRYTING AV BYGNINGS- OG MONUMENTSTEIN.....	172427	165813	4171	528	1486	252
29012	UTVINNING AV PUKKSTEIN OG SINGEL.....	366013	327734	1573	10186	25685	1230
29013	UTVINNING AV GRUS OG SAND.....	170173	154363	4567	5011	2949	3235
29019	BRYTING OG UTVINNING AV ANNEN STEIN.....	278543	243227	-	5253	28792	1224
2909	BRYTING OG UTVINNING ELLERS.....	105438	96386	213	1175	7372	33
3	INDUSTRI.....	156854267	139796086	6015271	7007954	2816620	343043
31	PRODUKSJON AV NÆRINGSMIDLER, DRIKKEVARER OG TOBAKKSVARER.....	32333421	30921616	590490	481358	214980	82247
311-12	PRODUKSJON AV NÆRINGSMIDLER.....	29008121	27697821	586167	433584	175914	73033
3111	SLAKTING OG PRODUKSJON AV KJØTTVARER.....	7854763	7524472	170861	121979	13319	10441
31111	SLAKTING.....	4646893	4339529	167213	117883	7716	7884
31112	PRODUKSJON AV KJØTTHERMETIKK.....	142419	141624	-	11	-	784
31119	ANNEN PRODUKSJON AV KJØTTVARER.....	3065451	3043319	3648	4085	5603	1773
3112	PRODUKSJON AV MEIERIVARER.....	4328872	4030540	56516	192591	35612	13459
31121	MEIERIER.....	3870804	3582187	56344	188763	31532	11617
31122	PROD. AV KOND. MJØLK, TØRRMJØLK OG KASEIN..	118667	117075	172	97	1282	248
31123	PRODUKSJON AV ISKREM.....	339401	331278	-	3731	2798	1594
3113	KONSERVERING AV FRUKT OG GRØNNSAKER.....	727407	706836	7985	750	4516	565
3114	PRODUKSJON AV FISKEVARER.....	4571490	4415488	53769	29126	41206	16149
31141	TILV. AV SALTISK, TØRRISK OG KLIPPFISK..	1837641	1785075	20964	15494	2360	4334
31142	FRYSING AV FISK.....	1774190	1687618	32467	11367	27435	10385
31143	PRODUKSJON AV FISKEHERMETIKK.....	509927	497100	-	1559	9082	676
31149	ANNEN PRODUKSJON AV FISKEVARER.....	449732	445695	338	706	2329	754
3115	PRODUKSJON AV OLJE OG FETT.....	2843663	2738466	12110	31580	51131	9491
31151	PRODUKSJON AV FISKEOLJER OG FISKEMJØL..	1156116	1103998	267	17838	31355	2655
31152	PRODUKSJON AV VEGETABILSKJE OLJER.....	:	:	:	:	:	:
31153	RAFFINERING OG HERDING AV ANIMALSKJE OLJER..	:	:	:	:	:	:
31154	PRODUKSJON AV MARGARIN.....	296658	283873	1570	2658	1721	6836
3116	PRODUKSJON AV KORNVARER.....	172016	926547	206884	23034	11600	4032
3117	PRODUKSJON AV BAKERVARER.....	1212904	1196649	2231	505	6385	7121
31171	PRODUKSJON AV BRØD- OG KONDITORVARER.....	1050935	1040991	739	445	1870	6880
31179	PRODUKSJON AV ANDRE BAKERVARER.....	161969	155658	1492	60	4515	241
3119	PRODUKSJON AV SJOKOLADE OG SUKKERVARER.....	1019871	1005097	24	3388	3367	2575
3121	PRODUKSJON AV NÆRINGSMIDLER ELLERS.....	1764398	1700926	31943	22349	3999	5827
3122	PRODUKSJON AV DYREFOR.....	3512737	3452800	43844	8282	4779	3373
313	PRODUKSJON AV DRIKKEVARER.....	2267468	2173373	247	46936	39066	6621
3131	PRODUKSJON AV BRENNEVIN OG VIN.....	251867	248787	58	-	3018	6
3133	BRYGGING AV ØL.....	1593363	1547901	-	7147	32903	5385
3134	PRODUKSJON AV MINERALVANN.....	422238	376685	189	39789	3145	1230
314	PRODUKSJON AV TOBAKKSVARER.....	1057832	1050422	4076	838	-	2593
32	PRODUKSJON AV TEKSTILVARER, BEKLEDDINGSVARER, LÆR OG LÆRVARER.....	4671986	4316519	203893	55609	42494	22767
321	PRODUKSJON AV TEKSTILVARER.....	2947558	2722197	102566	39842	40668	13133
3211	SPINNING, VEVING OG ETTERBEH. AV TEKSTILER..	876150	793368	42066	6484	14369	6749
32111	PRODUKSJON AV GARN.....	240541	221282	15637	1603	1150	320
32112	PRODUKSJON AV VEVNADER.....	581414	519509	26327	4131	13059	6159
32113	PRODUKSJON AV BÅND OG ELASTIKK.....	54195	52577	102	750	160	270
3212	SØM AV TEKSTILVARER, UNNTATT KLÆR.....	525871	501512	13760	2309	2317	1809
32121	SØM AV UTSTYRSVARER.....	336193	323968	6056	191	1886	271
32129	SØM AV ANDRE TEKSTILVARER, UNNTATT KLÆR..	189678	177544	7704	2118	431	1538
3213	PRODUKSJON AV TRIKOTASJEVARER.....	794759	745610	32724	1046	5632	2328
3214	PRODUKSJON AV GOLTVEPPER, -MATTER OG -RYER..	26605	26251	162	55	-	88
3215	PRODUKSJON AV TAUVERK OG NETT.....	302718	260023	6695	28814	2072	2106
3219	PRODUKSJON AV TEKSTILVARER ELLERS.....	421455	395433	7159	1134	16278	53
322	PRODUKSJON AV KLÆR, UNNTATT SKOTØY.....	1200857	1097206	86707	11128	843	4297
3221	PROD. AV YTTERØY AV TEKSTILSTOFF OG PLAST..	916409	832662	75284	5010	545	4075
32211	PROD. AV ARBEIDS- OG BESKYTTELSES KLÆR.....	167745	132949	32598	2158	-	223
32212	PROD. AV YTTERØY FOR HERRER OG GUTTER.....	384929	356951	25904	1485	-	1230
32213	PRODUKSJON AV YTTERØY FOR DAMER OG PIKER..	363735	342762	16782	1367	545	2622
3229	PRODUKSJON AV KLÆR ELLERS.....	284448	264544	11423	6118	298	222
32291	PRODUKSJON AV HODEPLAGG.....	24664	22502	2156	-	-	2
32292	PRODUKSJON AV KLÆR AV LÆR OG SKINN.....	38681	38082	562	-	25	11
32293	PRODUKSJON AV KLÆR AV PELSSKINN.....	140287	129646	2500	5928	200	92
32299	PRODUKSJON AV ANDRE KLÆR.....	80816	74314	6205	190	73	117

1) ENGLSK OVERSETTELSE AV NÆRINGSGRUPPERINGEN ER GITT I VEDLEGG 1. 2) DEFINISJON AV BRUTTOPRODUKSJONSVERDI: SUMMEN AV KOLONNENE 2-6 OG LAGERENDRING AV VARER I ARBEID. TALLENE ER GITT EKSKL. MERVERDI AVGIFT.

1) ENGLISH TRANSLATION OF THE ACTIVITY CLASSIFICATION IS GIVEN IN ANNEX 1. 2) DEFINITION OF GROSS VALUE OF PRODUCTION: THE SUM OF THE COLUMNS 2-6 AND CHANGE IN STOCKS OF WORK IN PROGRESS. VALUE ADDED TAX IS NOT INCLUDED.

TABELL 18 (FORTS.). BRUTTOPRODUKSJONSVERDI I STORE BEDRIFTER, ETTER NÆRINGSUNDERGRUPPE. 1000 KR

NÆRINGSUNDERGRUPPE 1)	BRUTTO- PRODUK- SJONS- VERDI I ALT	VERDI AV PRODUKSJON FOR EGEN REGNING	AV DETTE			UTLEIE AV MA- SKINER OG BYG- NINGER	
			GODT- GJØRELSE LEIE- ARBEID	GODTGJØR- ELSE FOR MONTER- ING, REP. ARBEID	VERDI AV EGNE IN- VESTING- OG BEID- ER		
	1	2	3	4	5	6	
323	PRODUKSJON AV LÆR OG LÆR- OG SKINNVARER, UNNTATT KLÆR OG SKOTØY.....	260156	241846	12412	2219	450	3298
3231	PRODUKSJON AV LÆR.....	98974	96587	2041	134	396	251
3232	BEREDNING AV PELSSKINN.....	45816	37159	6359	-	-	2236
3233	PRODUKSJON AV REISEEFFEKTER.....	115366	108100	4012	2085	54	811
324	PRODUKSJON AV SKOTØY.....	263415	255270	2208	2420	533	2039
33	PRODUKSJON AV TREVARER.....	11240388	10235773	41364	824793	89014	13737
331	PROD. AV TREVARER, UNNTATT MØBLER OG INNREDN....	8623850	7694765	30244	795835	86291	10052
3311	PROD. AV TRELAST O.A. BYGNINGSMAT. AV TRE....	8333621	7412736	26998	794009	85002	9355
33111	SAGING OG HØVLING.....	3344753	3250072	20327	25484	46557	5102
33112	PRODUKSJON AV SPONPLATER.....	546338	518777	48	8168	18673	74
33113	PRODUKSJON AV MONTERINGSFERDIGE TREHUS.....	2490839	1748360	1221	730746	4463	2463
33114	PRODUKSJON AV BYGNINGSARTIKLER.....	1362676	1344037	426	9041	5797	1180
33115	TREIMPREGNERING.....	225149	217279	4976	1955	-	295
33119	PRODUKSJON AV ANDRE BYGNINGSMATERIALER.....	363866	334211	-	18615	9512	241
3312	PRODUKSJON AV TREEMBALLASJE.....	74048	72227	783	237	88	531
3319	PRODUKSJON AV TREVARER ELLERS.....	216181	209802	2463	1589	1201	166
332	PRODUKSJON AV MØBLER OG INNREDNINGER AV TRE....	2616538	2541008	11120	28958	2723	3685
3321	PRODUKSJON AV MØBLER.....	1996915	1939928	10997	13241	1444	2817
3322	PRODUKSJON AV INNREDNINGER.....	619623	601080	123	15717	1279	868
34	TREFOREDLING, GRAFISK PRODUKSJON OG FORLAGS- VIRKSOMHET.....	16796347	16136502	20942	130583	452231	47302
341	TREFOREDLING.....	9057717	8529332	20732	39827	451388	10431
3411	PRODUKSJON AV PAPIRMASSE, PAPIR OG PAPP.....	7185990	6737267	4934	22722	414183	3826
34111	PRODUKSJON AV TREMASSE.....	1156301	1094255	-	1071	59693	709
34112	PRODUKSJON AV SULFATCELLULOSE.....	703137	657469	-	7700	38010	-
34113	PRODUKSJON AV SULFITCELLULOSE.....	994376	887565	-	3641	103387	-
34114	PRODUKSJON AV PAPIR OG PAPP.....	4107177	3884271	4934	10310	201801	3117
34115	PRODUKSJON AV TREFIBERPLATER.....	224999	213707	-	-	11292	-
3412	PRODUKSJON AV PAPIR- OG PAPPEMBALLASJE.....	1259153	1211495	6798	6066	26105	6259
3419	PRODUKSJON AV PAPIR- OG PAPPVARER ELLERS.....	612574	580570	9000	11039	11100	346
342	GRAFISK PRODUKSJON OG FORLAGSVIRKSOMHET.....	7738630	7607170	210	90756	843	36871
3421	GRAFISK PRODUKSJON.....	2733097	2696958	210	16365	693	9660
34211	TRYKKING AV BØKER, UKEBLADER OG TIDSSKR....	540620	535654	-	218	87	1628
34212	ANNEN TRYKKING.....	1786901	1765236	-	8190	547	7064
34213	BOKBINDING.....	158376	157951	-	220	59	347
34219	ANNEN GRAFISK PRODUKSJON.....	247200	238117	210	7737	-	621
3422	FORLAGSVIRKSOMHET.....	5005533	4910212	-	74391	150	27211
34221	FORLEGGING AV AVISER.....	2866989	2808209	-	43130	130	15510
34222	FORLEGGING AV BØKER.....	1141309	1113081	-	28768	20	2102
34223	FORLEGGING AV TIDSSKRIFTER OG UKEBLADER....	921326	913160	-	2493	-	9452
34229	ANNEN FORLAGSVIRKSOMHET.....	75909	75762	-	-	-	147
35	PRODUKSJON AV KJEMISKE PRODUKTER, MINERAL- OLJE-, KULL-, GUMMI- OG PLASTPRODUKTER.....	26501461	25541652	112043	179241	541175	24979
351	PRODUKSJON AV KJEMISKE RÅVARER.....	7696880	7179877	45025	88460	337220	1770
3511	PRODUKSJON AV KJEMISKE GRUNNSTOFFER OG FORBINDER, UNNTATT KUNSTGJØDSEL.....	3396121	3131772	45025	52811	167971	684
35111	PRODUKSJON AV KARBIDER.....	543657	491781	-	42	47677	480
35119	ANNEN PROD. AV KJEM. GRUNNSTOFFER OG FORB....	2852464	2639991	45025	52769	120294	204
3512	PROD. AV KUNSTGJØDSEL OG PLANTEVERN- MIDLER.....	2177615	1973347	-	31218	123740	514
3513	PRODUKSJON AV BASISPLAST OG KUNSTFIBRER....	2123144	2074758	-	4431	45509	572
352	PRODUKSJON AV KJEMISK-TEKNISKE PRODUKTER.....	3110330	2976023	23457	71965	45375	12145
3521	PRODUKSJON AV MALING OG LAKK.....	802633	793177	667	4015	5535	1170
3522	PRODUKSJON AV FARMASØYTISKE PRODUKTER.....	581260	551565	596	25232	3496	1480
3523	PROD. AV VASKEMIDLER OG TOALETT- PREPARATER.....	619996	580281	21136	6464	6996	5741
35231	PRODUKSJON AV VASKEMIDLER.....	426503	393766	20884	586	6996	4595
35232	PRODUKSJON AV TOALETTPREPARATER.....	193493	186515	252	5878	-	1146
3529	PROD. AV KJEMISK-TEKNISKE PRODUKTER ELLERS....	1106441	1051000	1058	36254	29348	3754
35291	PRODUKSJON AV SPRENGSTOFF OG AMMUNISJON....	596099	550595	1018	35007	23435	1595
35299	ANNEN PROD. AV KJEMISK-TEKNISKE PRODUKTER....	510342	500405	40	1247	5913	2159
353	RAFFINERING AV JORDOLJE.....	11468990	11359419	1070	2410	48712	1248
354	PRODUKSJON AV JORDOLJE- OG KULLPRODUKTER....	1180572	1096177	-	3440	64722	329
35401	PRODUKSJON AV TJÆRE- OG ASFALTPAPP.....	190065	178927	-	-	8145	-
35409	ANNEN PROD. AV JORDOLJE- OG KULLPRODUKTER....	990507	917250	-	3440	56577	329
355	PRODUKSJON OG REPARASJON AV GUMMIPRODUKTER....	548785	511716	18365	7686	9408	2987
35501	PRODUKSJON AV GUMMIPRODUKTER.....	435930	405720	17476	2575	9288	2307
35502	REPARASJON AV GUMMIPRODUKTER.....	112855	105996	889	5111	120	680
356	PRODUKSJON AV PLASTVARER.....	2495904	2418440	24126	5280	35738	6500
35601	PRODUKSJON AV PLAST-HALVFABRIKATA.....	861589	839184	4987	1499	12022	1541
35602	PRODUKSJON AV PLASTEMBALLASJE.....	990864	969460	57	907	16725	1927
35609	ANNEN PRODUKSJON AV PLASTVARER.....	643451	609796	19082	2874	6991	3032
36	PRODUKSJON AV MINERALSKE PRODUKTER.....	4629701	4338165	28552	110804	132421	14052
361	PRODUKSJON AV KERAMISKE PRODUKTER.....	216175	210160	1000	11	5238	-

1) ENGELSK OVERSETTELSE AV NÆRINGSGRUPPERINGEN ER GITT I VEDLEGG 1. 2) DEFINISJON AV BRUTTOPRODUKSJONSVERDI:
SUMMEN AV KOLONNENE 2-6 OG LAGERENDRING AV VARER I ARBEID. TALLENE ER GITT EKSKL. MERVERDIAVGIFT.

TABELL 18 (FORTS.). BRUTTOPRODUKSJONSVERDI I STORE BEDRIFTER, ETTER NÆRINGSUNDERGRUPPE. 1000 KR

NÆRINGSUNDERGRUPPE 1)	BRUTTO- PRODUK- SJONS- VERDI 2)	AV DETTE					
		VERDI AV PRODUKSJON FOR EGEN REGNING	GODT- GJØRELSE FOR LEIE- ARBEID	GODTGJØR- ELSE FOR MONTER- ING, REP. OG ANNET ARBEID	VERDI AV EGNE IN- VESTER- INGS- OG REP.-AR- BEIDER	UTLEIE AV MA- SKINER OG BYG- NINGER	
							1
362	PRODUKSJON AV GLASS OG GLASSVARER.....	720520	694428	-	1852	20579	2484
369	PRODUKSJON AV MINERALSKE PRODUKTER ELLERS.....	3693006	3433577	27552	108941	106604	11568
3691	PRODUKSJON AV TEGLVARER.....	167432	154972	-	1407	9944	612
3692	PRODUKSJON AV SEMENT OG KALK.....	765428	711595	207	3356	50270	-
3699	PRODUKSJON AV JORD- OG STEINVARER ELLERS.....	2760146	2567010	27345	104178	46590	10956
36991	STEINBEARBEIDING.....	251904	231907	8276	960	9960	282
36992	PRODUKSJON AV BETONG.....	357503	351077	7076	7443	4094	4160
36993	PRODUKSJON AV BETONGVARER.....	1490836	1392128	7983	72721	13647	4811
36999	ANNEN PRODUKSJON AV JORD- OG STEINVARER.....	443903	391898	4010	23054	18689	1703
37	PRODUKSJON AV METALLER.....	16723751	15620208	76546	99885	853420	6488
371	PRODUKSJON AV JERN, STRÅL OG FERROLEGERINGER....	5820958	5328451	20018	44889	381202	4663
37101	PRODUKSJON AV JERN OG STRÅL.....	2186884	1974693	10547	13100	162645	1546
37102	PRODUKSJON AV FERROLEGERINGER.....	2804519	2572549	1213	28026	187789	2514
37103	STØPING AV JERN OG STRÅL.....	829555	781209	8258	3763	30768	603
372	PRODUKSJON AV IKKE-JERNHOLDIGE METALLER.....	10902793	10291757	56528	54996	472218	1825
37201	PRODUKSJON AV PRIMÆR ALUMINIUM.....	6056340	5778022	285	31747	226159	1381
37202	PROD. AV ANDRE IKKE-JERNHOLDIGE METALLER....	3722019	3461178	2232	18926	238972	155
37203	VALSING AV IKKE-JERNHOLDIGE METALLER.....	975942	912332	51665	4191	3994	102
37204	STØPING AV IKKE-JERNHOLDIGE METALLER.....	148492	140225	2346	132	3093	187
38	PRODUKSJON AV VERKSTEDPRODUKTER.....	43249473	32012758	4927712	5113162	485724	130712
381	PRODUKSJON AV METALLVARER.....	6752272	5887376	375847	313270	71708	26313
3811	PRODUKSJON AV HUSHOLDNINGSARTIKLER, HÅND- VERKTØY, LÅSER OG BESLAG.....	572318	527396	25601	5191	4879	1935
38111	PRODUKSJON AV HUSHOLDNINGSARTIKLER.....	178536	164764	3291	480	3650	1084
38112	PROD. AV HÅNDVERKTØY, LÅSER OG BESLAG.....	393782	362632	22310	4711	1229	851
3812	PRODUKSJON AV MØBLER AV METALL.....	264854	256084	2684	480	2512	972
3813	PRODUKSJON AV METALLKONSTRUKSJONER.....	2372325	1998121	127625	153083	35336	10090
3819	PRODUKSJON AV METALLVARER ELLERS.....	3542775	3105775	219937	154516	28981	13316
38191	PRODUKSJON AV METALLEMBALLASJE.....	359530	329470	148	19789	9515	4951
38192	PROD. AV METALLDUK, -TRÅR, SPIKER OG SKRUER.....	905003	862959	21698	5322	10963	3343
38193	PRODUKSJON AV BELYSNINGSUTSTYR.....	440011	414655	9399	5613	3009	3104
38194	PRODUKSJON AV RØRARMATUR.....	218458	211097	4116	473	1405	117
38199	PRODUKSJON AV ANDRE METALLVARER.....	1619773	1287594	184576	123319	4089	6261
382	PRODUKSJON AV MASKINER.....	15973026	11400569	2606579	1670532	99149	72776
3821	PRODUKSJON AV KRAFTMASKINER OG MOTORER.....	717959	614851	17625	50930	13319	333
3822	PRODUKSJON AV JORDBRUKSMASKINER.....	802911	696852	62929	7273	20896	88
3823	PROD. AV MASKINER FOR TRE- OG METALLBEARB....	159122	135048	9693	8707	612	197
3824	PRODUKSJON AV INDUSTRIMASKINER ELLERS.....	9372658	6285100	2367741	627235	36804	50441
38241	PRODUKSJON AV OLJERIGGER.....	9461326	5425944	2348143	586840	34531	44391
38249	PRODUKSJON AV ANDRE INDUSTRIMASKINER.....	911332	859156	19598	40395	2273	6050
3825	PRODUKSJON AV KONTORMASKINER.....	601947	559680	-	35506	3052	7703
3829	PRODUKSJON AV MASKINER ELLERS.....	4318429	3109038	148591	940881	24466	14014
38291	PRODUKSJON AV HUSHOLDNINGSMASKINER.....	405427	387390	7397	5964	2819	1095
38292	REPARASJON AV MASKINER.....	859741	27883	47674	770818	7673	1016
38299	PRODUKSJON AV ANDRE MASKINER.....	3053261	2693765	93520	164099	13974	11903
383	PROD. AV ELEKTRISKE APPARATER OG MATERIELL....	6208505	5207543	426171	471588	69461	9636
3831	PROD. AV ELMOTORER OG MATERIELL FOR ELPROD....	1611496	1380777	39300	143907	19805	5038
3832	PROD. AV SIGNAL-, RADIO- O. A. TELEMATERIELL....	2590632	1933855	327078	296893	28380	1673
3833	PROD. AV ELEKTRISKE HUSHOLDNINGSPPARATER.....	409883	390642	9229	2628	5121	305
3839	PROD. AV ELEKTR. APP. OG MATERIELL ELLERS.....	1596494	1502269	50564	28160	16155	2620
38391	PRODUKSJON AV ELEKTRISK KABEL OG LEDNING.....	1009420	974835	11300	12999	11787	1209
38399	ANNEN PROD. AV ELEKTR. APP. OG MATERIELL....	587074	527434	39264	15161	4368	1411
384	PRODUKSJON AV TRANSPORTMIDLER.....	14011405	9248451	1504585	2639072	245156	21781
3841	BYGGING AV FARTØYER.....	11413226	7552134	1491730	1868708	182929	18697
38411	BYGGING AV SKIP.....	8792687	5509633	1365625	1523009	152997	14890
38412	BYGGING AV BÅTER.....	1007815	687117	74023	27882	10021	3200
38413	PRODUKSJON AV SKIPS- OG BÅTMOTORER.....	854611	699886	20347	71844	14733	68
38414	PROD. AV SPESIALDELER FOR SKIP OG BÅTER....	758113	655498	31735	45973	5178	539
3842	PRODUKSJON OG REPARASJON AV JERNBANE- OG SPORVOGNMATERIELL.....	550945	105704	920	397897	28521	123
38421	PROD. AV JERNBANE- OG SPORVOGNMATERIELL....	131702	105704	613	4440	3042	123
38422	REP. AV JERNBANE- OG SPORVOGNMATERIELL....	429243	-	307	393457	25479	-
3843	PROD. AV MOTORKJØRETØYER, UNNT. MOTORSYKLER	1276935	1154457	11931	56364	15723	2802
3844	PRODUKSJON AV MOTORSYKLER OG SYKLER.....	745127	411281	4	316062	17912	156
3845	PRODUKSJON AV FLY.....	25172	24875	-	41	71	3
3849	PRODUKSJON AV TRANSPORTMIDLER ELLERS.....						
385	PROD. AV TEKNISKE OG VITENSKAPELIGE INSTRUM., FOTOARTIKLER OG OPTISKE ARTIKLER.....	304265	268819	14530	18700	250	206
3851	PRODUKSJON AV TEKNISKE OG VITENSKAPELIGE INSTRUMENTER IKKE NEVNT ELLERS.....	280633	246102	13585	18614	250	206
3852	PROD. AV FOTOARTIKLER OG OPTISKE ARTIKLER....	23632	22717	945	86	-	-
39	INDUSTRIPRODUKSJON ELLERS.....	707739	672893	13729	12519	5161	759
3901	PRODUKSJON AV GULL- OG SØLVVARER.....	280073	271272	2994	4904	963	595
3902	PRODUKSJON AV MUSIKKINSTRUMENTER.....	7457	6892	-	500	-	-
3903	PRODUKSJON AV SPORTSARTIKLER.....	199053	191217	1727	2584	1803	53
3909	ANNEN INDUSTRIPRODUKSJON.....	221156	203512	9008	4531	2395	111

1) ENGELSK OVERSETTELSE AV NÆRINGSGRUPPERINGEN ER GITT I VEDLEGG 1. 2) DEFINISJON AV BRUTTOPRODUKSJONSVERDI:
SUMMEN AV KOLONNENE 2-6 OG LAGERENDRING AV VARER I ARBEID. TALLENE ER GITT EKSKL. MERVERDIavgift.

Tabell 19. Produksjonsindeks (bruttoprodukt). Årlig. 1973 - 1981. 1975 = 100 *Index of industrial production (value added). Annual. 1973 - 1981. 1975 = 100*

Næringshovedgruppe ¹⁾ Industry major group ¹⁾	1973	1974	1975	1976	1977	1978	1979	1980*	1981*
2,3 BERGVERKSDRIFT OG INDUSTRI	91	95	100	106	107	117	126	135	133
2 BERGVERKSDRIFT	40	38	100	149	162	260	313	382	374
21 Bryting av kull	119	152	100	151	122	110	73	78	87
22 Utvinning av råolje og naturgass ...	19	17	100	161	177	302	368	458	447
23 Bryting og utvinning av malm	101	97	100	107	103	105	113	101	104
29 Bergverksdrift ellers	88	94	100	97	105	106	111	113	110
3 INDUSTRI	99	103	100	100	99	97	99	101	100
31 Produksjon av næringsmidler, drikkevarer og tobaksvarer	103	109	100	104	108	108	109	114	114
311-12 Prod. av næringsmidler	111	117	100	109	116	114	116	120	124
313 Prod. av drikkevarer	94	97	100	99	102	107	107	113	107
314 Prod. av tobaksvarer	92	99	100	101	99	97	99	101	100
32 Prod. av tekstilvarer, bekledningsvarer, lær og lærvarer	113	106	100	99	100	90	89	90	85
321 Prod. av tekstilvarer	108	107	100	106	112	100	102	106	100
322 Prod. av klær, unntatt skotøy	115	104	100	88	86	80	76	74	70
323 Prod. av lær, lær- og skinnvarer unntatt klær og skotøy	119	100	100	114	100	86	86	77	78
324 Prod. av skotøy	133	120	100	94	92	78	70	72	60
33 Prod. av trevarer	101	104	100	100	104	103	103	101	98
331 Prod. av trevarer, unntatt møbler og innredninger	98	103	100	99	103	104	101	100	96
332 Prod. av møbler og innredninger av tre	108	108	100	104	106	102	106	107	104
34 Treforedling, grafisk prod. og forlagsvirksomhet	103	104	100	99	98	99	102	102	103
341 Treforedling	121	123	100	105	105	108	121	121	122
342 Grafisk prod. og forlagsvirksomhet	92	92	100	96	93	92	90	90	89
35 Prod. av kjemiske produkter, mineralolje-, kull-, gummi- og plastprodukter	106	104	100	102	102	98	108	108	107
351 Prod. av kjemiske råvarer	103	108	100	100	103	105	133	136	137
352 Prod. av kjem.-tekn. produkter ...	102	100	100	104	103	96	98	100	102
353-54 Raff. av jordolje og prod. av jordolje- og kullprodukter	108	92	100	91	87	86	87	83	81
355 Prod. av rep. av gummiprodukter ..	125	124	100	113	104	89	88	88	80
356 Prod. av plastvarer	110	111	100	111	113	107	103	101	97
36 Prod. av mineralske produkter	101	106	100	100	96	93	94	97	91
361-62 Prod. av keramiske produkter, glass og glassvarer	109	117	100	108	112	109	103	104	97
369 Prod. av mineralske produkter ellers	99	103	100	97	92	89	92	95	89
37 Prod. av metaller	91	105	100	102	91	91	102	100	95
371 Prod. av jern, stål og ferrolegeringer	92	100	100	98	82	83	97	92	84
372 Prod. av ikke-jernholdige metaller	89	110	100	109	109	106	114	115	114
38 Prod. av verkstedprodukter	90	97	100	99	96	94	93	96	97
381 Prod. av metallvarer	97	101	100	97	100	98	96	100	100
382 Prod. av maskiner	76	90	100	97	95	93	104	111	115
383 Prod. av elektr. app. og materiell	89	100	100	99	99	95	90	93	94
384 Prod. av transportmidler	98	98	100	101	92	90	83	83	83
385 Prod. av tekn. og vitensk. instr., foto- og optiske artikler	131	110	100	112	129	138	121	119	120
39 Industriproduksjon ellers	127	110	100	99	103	105	102	80	72

1) Engelsk oversettelse av næringsgrupperingen er gitt i Vedlegg 1.

1) English translation of the activity classification is given in Annex 1.

K i l d e: Statistisk ukehefte. Source: Weekly Bulletin of Statistics.

Tabell 20. Produksjonsindeks (bruttoproduct). Månedlig. 1979 - 1981. 1975 = 100 *index of industrial production (value added). Monthly. 1979 - 1981. 1975 = 100*

Produksjonsindeks. 1975 = 100 <i>Index of industrial production. 1975 = 100</i>							
A. Bergverks- drift, in- dustri og kraftfor- syning <i>Mining and quarrying, manufacturing, electricity and gas supply</i>	B. Bergverksdrift <i>Mining and quarrying</i>					C. Industri <i>Manufacturing</i>	
	a)	b)	c)	d)	e)	a)	
	I alt <i>Total</i>	Bryting av kull <i>Coal mining</i>	Utvinning av råolje og natur- gass <i>Crude petroleum and natural gas pro- duction</i>	Bryting og ut- vinning av malm <i>Metal ore mining</i>	Berg- verks- drift ellers <i>Other mining</i>	I alt <i>Total</i>	
Andeler i prosent <i>Percentages</i>	100,0	10,88	0,12	8,54	1,00	1,22	77,53
1979							
Januar <i>January</i>	125	296	89	349	105	98	98
Februar <i>February</i>	130	295	102	345	127	101	106
Mars <i>March</i>	129	290	108	339	115	110	107
April <i>April</i>	113	300	99	353	109	104	87
Mai <i>May</i>	117	290	99	336	117	124	95
Juni <i>June</i>	123	259	46	297	103	138	108
Juli <i>July</i>	84	276	1	331	98	68	57
August <i>August</i>	127	313	5	369	99	125	105
September <i>September</i>	138	348	53	409	122	129	113
Oktober <i>October</i>	134	287	99	331	118	135	113
November <i>November</i>	146	389	110	463	127	114	114
Desember <i>December</i>	131	409	71	494	117	85	91
1980*							
Januar	142	423	103	508	121	100	103
Februar	151	451	117	544	123	101	110
Mars	145	412	110	494	118	111	110
April	127	390	93	467	111	103	92
Mai	127	392	99	469	103	119	95
Juni	141	388	54	462	114	129	114
Juli	78	219	4	257	83	78	59
August	130	368	6	439	101	129	104
September	135	362	59	431	83	135	110
Oktober	141	382	96	451	120	134	112
November	145	396	111	477	71	126	113
Desember	127	397	88	484	60	92	88
1981*							
Januar	135	399	112	483	95	91	98
Februar	145	407	106	486	115	116	109
Mars	145	404	115	483	119	109	109
April	125	388	99	468	99	98	89
Mai	130	385	97	458	113	120	98
Juni	137	389	64	462	118	129	107
Juli	94	367	25	448	82	69	56
August	118	237	34	273	94	124	105
September	140	369	63	438	107	132	112
Oktober	138	343	116	405	103	127	111
November	147	398	113	474	112	131	112
Desember	131	400	96	485	95	80	90

K i l d e: Statistisk ukehefte. *Source: Weekly Bulletin of Statistics.*

Tabell 20 (forts.). Produksjonsindeks (bruttoprodukt). Månedlig. 1979 - 1981. 1975 = 100 *Index of industrial production (value added). Monthly. 1979 - 1981. 1975 = 100*

Produksjonsindeks (forts.). 1975 = 100							
C. Industri (forts.)							
b)	c)	d)	e)	f)	g)	h)	
Produksjon av næringsmidler <i>Food manufacturing</i>	Produksjon av drikkevarer <i>Manufacture of beverages</i>	Produksjon av tobakksvarer <i>Manufacture of tobacco products</i>	Produksjon av tekstilvarer <i>Manufacture of textiles</i>	Produksjon av klær unntatt skotøy <i>Manufacture of wearing apparel, except footwear</i>	Produksjon av lær og skinnvarer unntatt klær og skotøy <i>Manufacture of leather and leather products, except wearing apparel</i>	Produksjon av skotøy <i>Manufacture of footwear</i>	
Andeler i prosent	4,26	2,82	1,78	1,92	1,52	0,22	0,26
1979							
Januar	94	78	101	103	83	87	77
Februar	117	97	109	110	90	89	76
Mars	131	96	113	114	94	106	77
April	92	109	84	79	62	84	57
Mai	106	116	93	92	65	86	69
Juni	120	127	114	117	86	94	80
Juli	64	127	53	38	23	30	21
August	120	111	106	111	84	95	81
September	158	95	111	124	87	97	85
Oktober	163	102	106	122	89	101	78
November	142	105	118	125	89	94	82
Desember	79	122	79	91	63	67	58
1980*							
Januar	103	88	106	114	78	88	75
Februar	125	94	113	124	84	95	83
Mars	148	110	107	122	86	98	78
April	102	104	86	96	66	73	67
Mai	106	116	92	99	67	72	68
Juni	133	134	116	124	83	88	83
Juli	61	137	58	36	25	36	23
August	122	108	101	114	82	73	81
September	158	100	117	121	87	70	82
Oktober	168	105	117	121	85	83	81
November	137	110	117	123	87	79	84
Desember	75	139	89	83	58	71	56
1981*							
Januar	99	71	106	105	75	76	72
Februar	145	91	113	117	84	93	74
Mars	156	95	104	123	84	84	67
April	105	115	80	93	64	63	53
Mai	128	113	101	100	66	74	59
Juni	125	120	111	115	76	86	67
Juli	67	133	45	29	25	30	14
August	116	103	106	112	76	84	65
September	166	106	110	111	81	91	66
Oktober	164	93	108	112	80	90	65
November	143	107	124	108	80	93	68
Desember	81	135	92	79	54	70	45

Tabell 20 (forts.). Produksjonsindeks (bruttoprodukt). Månedlig. 1979 - 1981. 1975 = 100 *Index of industrial production (value added). Monthly. 1979 - 1981. 1975 = 100*

Produksjonsindeks (forts.). 1975 = 100							
C. Industri (forts.)							
i)	j)	k)	l)	m)	n)	o)	
Produksjon av trevarer unntatt møbler og innredninger <i>Manu- facture of wood and wood products, except furniture</i>	Produksjon av møbler og innredninger av tre <i>Manu- facture of furni- ture and fixtures</i>	Treforedling <i>Manu- facture of paper and paper products</i>	Grafisk produksjon og forlagsvirksomhet <i>Printing, publishing and allied industries</i>	Produksjon av kjemiske råvarer <i>Manu- facture of indu- strial chemi- cals</i>	Produksjon av kjemiske tekniske produkter <i>Manu- facture of other chemical products</i>	Raffinering av jordolje, produksjon av jordolje og kullprodukter <i>Petroleum refining and manufacture of products of petroleum and coal</i>	
Andeler i prosent	6,01	2,14	4,12	5,90	2,77	2,05	1,53
1979							
Januar	93	109	113	94	133	101	86
Februar	105	109	130	100	147	103	87
Mars	102	109	129	96	148	103	84
April	87	84	103	84	145	78	79
Mai	95	95	120	85	140	87	78
Juni	122	119	126	90	126	118	92
Juli	42	37	88	54	100	60	79
August	117	106	112	91	131	111	95
September	122	132	143	98	123	116	97
Oktober	123	136	134	98	133	113	91
November	117	137	137	99	134	110	89
Desember	91	106	116	85	137	75	82
1980*							
Januar	91	118	123	94	149	102	87
Februar	105	123	133	97	152	105	89
Mars	104	121	130	98	139	109	83
April	95	96	109	83	142	83	74
Mai	92	99	121	83	138	92	81
Juni	128	117	135	94	136	120	97
Juli	44	37	89	55	109	53	73
August	112	97	118	91	117	115	91
September	111	116	126	97	139	114	88
Oktober	115	120	126	98	135	112	84
November	113	142	133	99	143	120	76
Desember	85	101	105	86	133	73	74
1981*							
Januar	92	112	117	94	151	97	81
Februar	103	116	127	97	150	111	80
Mars	102	117	128	96	148	114	77
April	83	83	109	81	141	85	70
Mai	90	96	123	86	138	101	61
Juni	118	108	118	90	131	123	82
Juli	42	38	78	56	110	58	80
August	111	99	130	92	134	115	87
September	110	119	144	97	143	117	101
Oktober	113	124	133	96	111	115	89
November	108	136	142	98	150	113	81
Desember	81	101	113	85	135	73	85

Tabell 20 (forts.). Produksjonsindeks (bruttoproduct). Månedlig. 1979 - 1981. 1975 = 100 *Index of industrial production (value added). Monthly. 1979 - 1981. 1975 = 100*

Produksjonsindeks (forts.). 1975 = 100							
C. Industri (forts.)							
p)	q)	r)	s)	t)	u)	v)	
Produksjon og reparasjon av gummi-produkter <i>Manufacture and repair of rubber products</i>	Produksjon av plastvarer <i>Manufacture of plastic products</i>	Produksjon av keramiske produkter, glass og glassvarer <i>Manufacture of ceramics, glass and glass products</i>	Produksjon av mineralske produkter ellers <i>Manufacture of mineral products not elsewhere classified</i>	Produksjon av jern, stål og ferrolegeringer <i>Manufacture of iron, steel and ferroalloys</i>	Produksjon av ikke-jernholdige metaller <i>Manufacture of non-ferrous metals</i>	Produksjon av metallvarer <i>Manufacture of metal products, except machinery and equipment</i>	
Andeler i prosent	0,55	1,50	0,74	2,77	4,69	2,45	5,97
1979							
Januar	88	103	105	82	98	115	104
Februar	96	112	120	86	105	116	106
Mars	104	120	107	92	99	115	105
April	67	78	80	77	94	109	80
Mai	84	97	97	89	99	119	89
Juni	97	123	104	100	93	116	104
Juli	27	40	43	66	71	92	41
August	101	113	106	105	97	114	105
September	109	116	121	113	101	112	110
Oktober	103	121	127	105	96	123	110
November	108	120	129	104	105	119	115
Desember	78	95	102	83	101	113	83
1980*							
Januar	100	110	120	95	107	123	103
Februar	102	123	127	97	105	123	108
Mars	96	120	121	99	101	118	107
April	75	84	88	90	97	120	91
Mai	69	99	97	94	86	112	92
Juni	98	123	110	105	99	114	113
Juli	31	42	46	72	66	100	45
August	79	109	101	105	88	111	110
September	93	105	110	102	94	115	112
Oktober	115	109	119	97	86	113	112
November	118	103	119	102	89	112	120
Desember	82	86	91	78	81	112	85
1981*							
Januar	83	108	98	82	84	115	104
Februar	89	114	116	96	89	115	114
Mars	78	112	106	98	88	122	116
April	63	73	82	80	85	116	87
Mai	76	100	90	92	90	112	99
Juni	91	106	99	98	89	117	109
Juli	28	41	48	66	57	100	43
August	77	107	109	86	86	113	110
September	90	105	112	100	86	118	112
Oktober	104	112	95	101	89	116	111
November	109	105	114	98	89	115	112
Desember	75	82	99	74	81	110	87

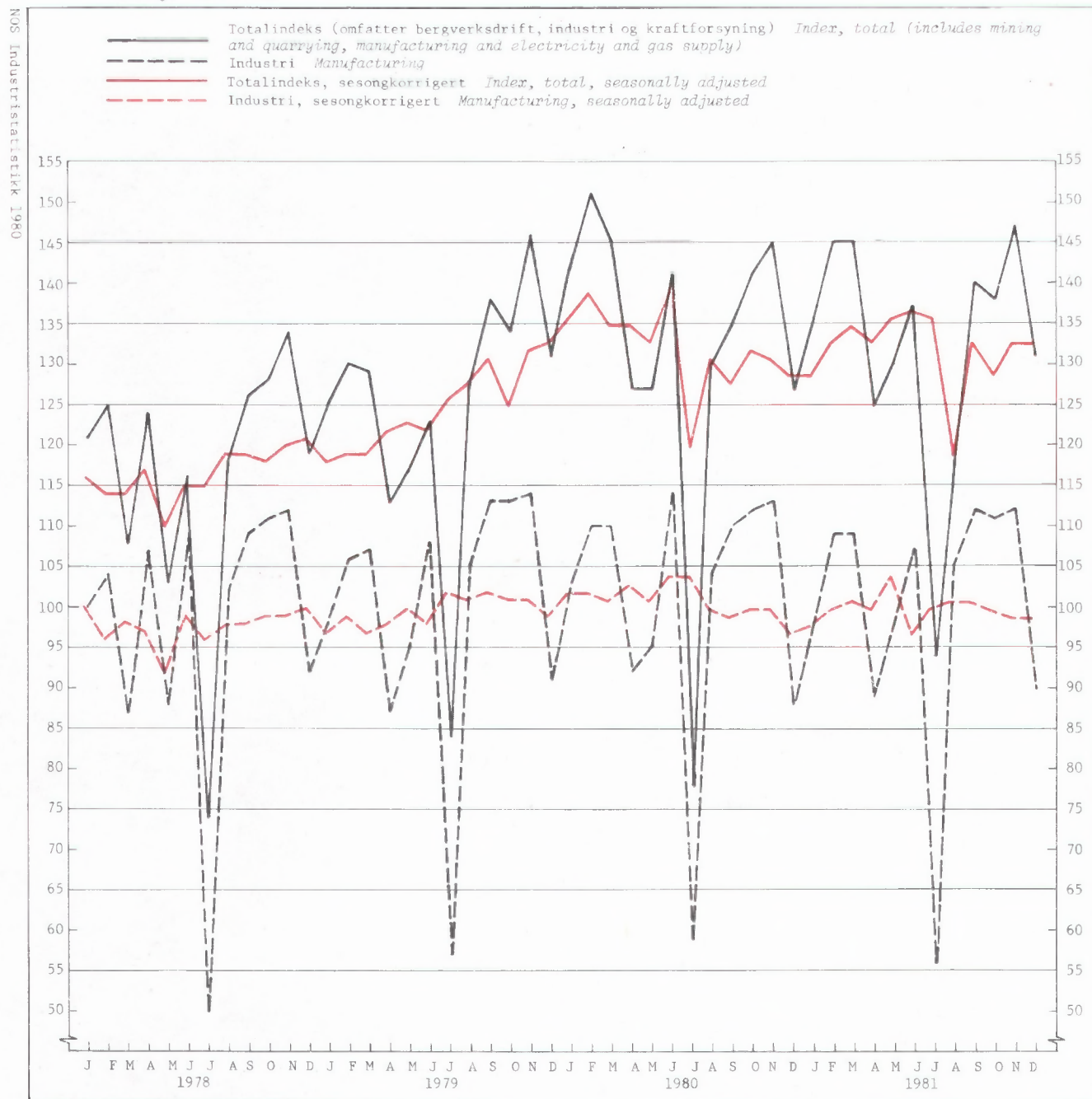
Tabell 20 (forts.). Produksjonsindeks (bruttoprodukt). Månedlig. 1979 - 1981. 1975 = 100 *Index of industrial production (value added). Monthly. 1979 - 1981. 1975 = 100*

Produksjonsindeks (forts.). 1975 = 100						
C. Industri (forts.)						D.
w)	x)	y)	z)	æ)		
	Produksjon av elektriske apparater og materiell <i>Manufacture of electrical apparatus and supplies</i>	Produksjon av transportmidler <i>Manufacture of transport equipment</i>	Produksjon av tekn. og vitenskap. instrum., foto- og optiske artikler <i>Manufacture of professional and scientific instrum., photogr. and optical goods</i>	Industriproduksjon ellers <i>Other manufacturing industries</i>	Kraftforsyning <i>Electricity and gas supply</i>	
Andeler i prosent	6,62	5,68	8,33	0,21	0,72	11,59
1979						
Januar	101	90	93	137	112	141
Februar	109	98	97	132	119	135
Mars	112	97	94	138	115	124
April	90	68	76	103	85	112
Mai	95	83	81	108	92	101
Juni	117	99	86	141	116	96
Juli	55	30	41	47	40	88
August	112	99	84	133	110	104
September	118	104	91	139	112	114
Oktober	119	109	88	139	121	128
November	121	113	92	138	115	132
Desember	95	82	72	101	81	135
1980*						
Januar	114	95	86	127	66	143
Februar	123	104	93	128	97	141
Mars	117	102	91	139	96	128
April	99	70	78	106	70	112
Mai	103	85	80	111	72	94
Juni	126	112	91	137	92	90
Juli	57	36	42	45	34	78
August	115	101	85	122	73	80
September	123	103	90	131	84	91
Oktober	125	112	90	134	98	110
November	128	115	95	142	96	125
Desember	98	81	74	104	58	129
1981*						
Januar	116	93	85	118	63	137
Februar	127	105	93	122	81	141
Mars	128	102	92	141	83	139
April	100	69	75	104	56	123
Mai	111	91	83	119	70	106
Juni	122	106	87	138	80	101
Juli	57	34	39	43	32	85
August	126	99	89	125	79	98
September	128	108	92	132	84	108
Oktober	133	116	91	138	95	123
November	130	115	96	145	84	144
Desember	105	85	77	110	58	152

Tabell 20 (forts.). Produksjonsindeks (bruttoprodukt). Månedlig, 1979 - 1981. 1975 = 100 *Index of industrial production (value added). Monthly, 1979 - 1981. 1975 = 100*

	Produksjonsindeks (forts.). 1975 = 100							
	E. Etter konkurransetype			F. Produksjon etter anvendelse				
	By type of competition			Gross output by use of products				
a)	b)	c)	a)	b)	c)	d)	e)	
	Skjernet bergverk og industri	Ute- konkur- rerende bergverk og industri	Hjemme- konkur- rerende bergverk og industri	Eks- port	Konsum	Investering	Vareinn- sats bygg og anlegg	Vare- innsats ellers
	<i>Sheltered mining and quarrying and manufac- turing</i>	<i>Export competing mining and quarrying and manufac- turing</i>	<i>Import competing mining and quarrying and manu- facturing</i>	<i>Ex- port</i>	<i>Consump- tion</i>	<i>Gross fixed capital formation</i>	<i>Input in construc- tion</i>	<i>Input in other indus- tries</i>
Andeler i prosent	14,77	17,15	47,95	27,00	16,68	6,09	9,16	41,07
1979								
Januar	92	110	96	135	106	117	102	102
Februar	105	120	102	142	116	123	110	110
Mars	68	118	102	143	117	123	108	110
April	91	108	79	129	100	96	91	97
Mai	98	115	88	135	104	106	100	98
Juni	109	112	106	136	113	123	122	105
Juli	71	84	43	103	73	56	54	71
August	105	109	103	139	109	119	120	104
September	116	118	110	153	124	127	126	114
Oktober	119	118	110	143	129	127	126	116
November	115	120	111	157	127	130	124	117
Desember	90	111	84	146	103	101	98	101
1980*								
Januar	97	119	99	157	107	117	104	106
Februar	107	122	106	166	116	126	113	114
Mars	116	117	105	161	121	123	112	112
April	93	110	86	145	102	100	98	96
Mai	97	109	90	147	102	105	99	95
Juni	116	118	112	160	115	128	127	107
Juli	73	85	46	95	72	55	57	67
August	105	106	103	145	104	117	115	98
September	118	113	107	150	118	124	116	107
Oktober	122	112	109	152	126	126	119	112
November	114	113	112	153	125	131	120	113
Desember	93	99	83	138	102	100	91	96
1981*								
Januar	93	109	96	147	103	115	101	104
Februar	111	115	106	160	117	127	112	114
Mars	114	115	106	160	122	127	112	115
April	94	105	81	141	102	97	90	97
Mai	105	110	93	150	106	110	101	99
Juni	108	110	106	155	110	121	119	102
Juli	73	80	44	116	72	53	55	68
August	103	110	103	129	104	121	113	101
September	120	117	108	155	122	127	119	112
Oktober	117	109	110	145	127	130	121	112
November	116	118	109	155	128	133	119	117
Desember	94	103	84	141	106	105	92	103

Figur 2. Produksjonsindeks (bruttoproduct). Månedlig. 1975 = 100 *Index of industrial production (value added). Monthly. 1975 = 100*



Tabell 21. Bruttoprodukt pr. årsverk. 1971 - 1979. 1975 = 100 *Value added per man-year. 1971 - 1979. 1975 = 100*

Næringshovedgruppe ¹⁾ Industry major group ¹⁾	1971	1972	1973	1974	1975	1976	1977	1978	1979
2,3 BERGVERKSDRIFT OG INDUSTRI	82	88	92	93	100	107	107	119	129
2 BERGVERKSDRIFT	27	46	43	42	100	145	153	232	268
21 Brytning av kull	121	115	119	152	100	151	107	96	64
22 Utvinning av råolje og naturgass	112	96	28	100	101	74	86	86
23 Brytning og utvinning av malm	90	96	101	99	100	111	117	128	141
29 Bergverksdrift ellers	82	96	91	105	100	99	113	117	130
3 INDUSTRI	91	95	99	102	100	101	99	99	103
31 Produksjon av næringsmidler, drikkevarer og tobakksvarer	89	92	98	104	100	102	105	104	105
311-12 Prod. av næringsmidler	89	96	105	112	100	107	113	109	111
313 Prod. av drikkevarer	83	86	92	93	100	99	102	100	101
314 Prod. av tobakksvarer	81	85	92	85	100	93	99	97	108
32 Produksjon av tekstilvarer, bekledningsvarer, lær og lærvarer	95	97	101	97	100	101	103	101	103
321 Prod. av tekstilvarer	92	93	98	96	100	105	109	105	110
322 Prod. av klær, unntatt skotøy	99	99	102	98	100	94	94	97	96
323 Prod. av lær, lær- og skinnvarer ..	94	105	104	87	100	123	108	100	100
324 Prod. av skotøy	100	105	106	109	100	89	97	93	95
33 Produksjon av trevarer	83	93	99	102	100	101	105	103	107
331 Prod. av trevarer, unntatt møbler og innredninger	83	93	100	102	100	100	105	104	105
332 Prod. av møbler og innredninger av tre	84	93	99	104	100	104	106	101	110
34 Treforedling, grafisk produksjon og forlagsvirksomhet	96	99	102	103	100	101	99	99	103
341 Treforedling	95	100	116	116	100	107	112	122	137
342 Grafisk prod. og forlagsvirksomhet .	97	98	92	93	100	96	91	86	84
35 Produksjon av kjemiske produkter, mineralolje-, kull-, gummi- og plastprodukter	94	96	105	103	100	99	96	94	103
351 Prod. av kjemiske råvarer	89	97	108	116	100	99	94	95	119
352 Prod. av kjem.-tekn. produkter	95	98	97	94	100	101	98	92	93
353-54 Raff. av jordolje og prod. av jordolje- og kullprodukter	98	93	131	97	100	91	84	82	77
355 Prod. og rep. av gummiprodukter ...	65	81	92	106	100	117	112	113	118
356 Prod. av plastvarer	141	118	114	108	100	103	102	98	100
36 Produksjon av mineralske produkter ..	96	98	100	101	100	102	94	93	94
361-62 Prod. av keramiske produkter, glass og glassvarer	105	111	106	109	100	108	109	109	103
369 Prod. av mineralske produkter ellers	93	95	99	99	100	101	90	89	92
37 Produksjon av metaller	72	82	91	105	100	101	93	102	112
371 Prod. av jern, stål og ferrolegeringer	83	93	98	106	100	99	88	107	122
372 Prod. av ikke-jernholdige metaller	61	71	83	103	100	106	103	101	105
38 Produksjon av verkstedprodukter	95	96	98	99	100	100	97	97	98
381 Prod. av metallvarer	101	100	101	99	100	100	103	106	106
382 Prod. av maskiner	91	93	93	98	100	94	94	90	93
383 Prod. av elektr. app. og materiell	92	92	98	100	100	98	99	100	98
384 Prod. av transportmidler	98	103	103	99	100	104	94	94	96
385 Prod. av tekn.vitensk. instr., foto- og optiske artikler	74	79	103	93	100	112	109	95	95
39 Industriproduksjon ellers	123	134	124	110	100	106	107	121	111

1) Engelsk oversettelse av næringsgrupperingen er gitt i Vedlegg 1.

1) *English translation of the activity classification is given in Annex 1.*

K i l d e: Statistisk ukehefte. *Source: Weekly Bulletin of Statistics.*

Tabell 22. Bruttoprodukt pr. timeverk. 1971 - 1979. 1975 = 100 *Value added per man-hour.*
 1971 - 1979. 1975 = 100

Næringshovedgruppe ¹⁾ Industry major group ¹⁾	1971	1972	1973	1974	1975	1976	1977	1978	1979
2,3 BERGVERKSDRIFT OG INDUSTRI	78	85	90	92	100	110	113	129	142
2 BERGVERKSDRIFT	24	42	41	39	100	153	169	253	302
21 Bryting av kull	135	124	146	161	100	172	156	104	84
22 Utvinning av råolje og naturgass	32	140	30	100	117	67	75	73
23 Bryting og utvinning av malm	83	91	96	93	100	114	122	137	153
29 Bergverksdrift ellers	72	86	89	98	100	99	115	115	124
3 INDUSTRI	86	92	98	101	100	104	105	108	113
31 Produksjon av næringsmidler, drikkevarer og tobakksvarer	84	88	95	103	100	104	108	108	110
311-12 Prod. av næringsmidler	84	92	101	111	100	108	115	113	115
313 Prod. av drikkevarer	82	86	93	93	100	103	105	108	112
314 Prod. av tobakksvarer	92	90	87	96	100	109	120	122	127
32 Produksjon av tekstilvarer, bekledningsvarer, lær og lærvarer	91	91	98	97	100	105	109	109	111
321 Prod. av tekstilvarer	86	86	95	96	100	110	116	110	117
322 Prod. av klær, unntatt skotøy	94	95	99	96	100	96	100	105	104
323 Prod. av lær, lær- og skinnvarer ..	107	110	107	94	100	127	114	118	111
324 Prod. av skotøy	102	105	109	110	100	99	106	107	104
33 Produksjon av trevarer	81	92	99	102	100	104	108	109	114
331 Prod. av trevarer, unntatt møbler og innredninger	78	92	98	101	100	103	108	109	111
332 Prod. av møbler og innredninger av tre	87	92	101	102	100	106	110	109	120
34 Treforedling, grafisk produksjon og forlagsvirksomhet	87	94	95	98	100	104	109	110	118
341 Treforedling	89	100	111	112	100	114	123	136	152
342 Grafisk prod. og forlagsvirksomhet	87	90	86	89	100	96	99	92	94
35 Produksjon av kjemiske produkter, mineralolje-, kull-, gummi- og plastprodukter	88	89	104	99	100	103	105	104	113
351 Prod. av kjemiske råvarer	84	91	107	109	100	105	113	114	149
352 Prod. av kjem.tekn. produkter	90	96	98	96	100	107	105	101	97
353-54 Raff. av jordolje og prod. av jordolje- og kullprodukter	79	76	113	90	100	83	80	79	74
355 Prod. og rep. av gummiprodukter ..	74	84	99	108	100	127	131	124	131
356 Prod. av plastvarer	118	101	109	102	100	104	105	103	100
36 Produksjon av mineralske produkter .	88	94	96	98	100	103	98	98	101
361-62 Prod. av keramiske produkter, glass og glassvarer	100	107	101	107	100	109	114	117	112
369 Prod. av mineralske produkter ellers	84	90	94	96	100	101	94	93	98
37 Produksjon av metaller	69	80	89	102	100	106	102	113	121
371 Prod. av jern, stål og ferrolegeringer	78	89	97	101	100	105	97	116	129
372 Prod. av ikke-jernholdige metaller	60	71	80	101	100	111	112	115	117
38 Produksjon av verkstedprodukter	91	96	99	100	100	104	103	107	111
381 Prod. av metallvarer	94	97	98	97	100	102	106	112	116
382 Prod. av maskiner	89	95	95	100	100	101	104	107	108
383 Prod. av elektr. app. og materiell	88	91	99	104	100	105	109	114	113
384 Prod. av transportmidler	96	103	104	101	100	106	98	101	106
385 Prod. av tekn.vitensk. instr., foto- og optiske artikler	73	96	115	89	100	119	113	105	92
39 Industriproduksjon ellers	116	126	115	110	100	102	110	121	116

1) Engelsk oversettelse av næringsgrupperingen er gitt i Vedlegg 1.

1) English translation of the activity classification is given in Annex 1.

K i l d e: Statistisk ukehefte. Source: Weekly Bulletin of Statistics.

TABELL 23. OMSETNING I STORE BEDRIFTER, ETTER NÆRINGSUNDERGRUPPE. 1000 KR

SALES IN LARGE ESTABLISHMENTS, BY INDUSTRY SUBGROUP. 1000 KRONER		OMSETNING I ALT SALES TOTAL	EKS- PORT 2) EXPORT 2)	INTERNE LEVE- RANSER 3) INTERNAL DELIVERIES 3)	MOMSFRIE LEVERAN- SER DELIVE- RIES FREE OF ADDED TAX	MOMSPLIK- TIGE LEVERAN- SER DELIVE- RIES LI- ABLE TO ADDED TAX	GJENOM- SNITTLIG OMSET- NING PR. SYSSEL- SATT AVERAGE SALES PER PER- SON EN- GAGED
2,3	BERGVERKSDRIFT OG INDUSTRI.....	199245739	80482357	17007079	17667236	84089067	539
2	BERGVERKSDRIFT.....	45951523	43066316	265853	1891791	727563	3534
21	BRYTING AV KULL.....	103180	10698	2132	90350	-	126
22	UTVINNING AV RØRLJE OG NATURGASS.....	43762139	42013374	-	1748765	-	8693
23	BRYTING OG UTVINNING AV MALM.....	986954	667119	177391	22895	119549	247
2301	BRYTING AV JERNMALM.....	528206	360086	121629	17934	28557	234
2309	MALMBRYTING ELLERS.....	458748	307033	55762	4961	90992	262
23091	BRYTING AV SVØVELKIS OG KOPPERMALM.....	307389	169721	55762	1574	80332	250
23099	BRYTING AV ANNEN MALM.....	151359	137312	-	3387	10660	292
29	BERGVERKSDRIFT ELLERS.....	1099250	375125	86330	29781	608014	349
2901	BRYTING OG UTVINNING AV STEIN, GRUS OG SAND..	999520	342944	69131	29473	557972	373
29011	BRYTING AV BYGNINGS- OG MONUMENTSTEIN.....	172638	120987	11288	574	39789	260
29012	UTVINNING AV PUKKSTEIN OG SINGEL.....	337939	27523	5711	19386	285319	437
29013	UTVINNING AV GRUS OG SAND.....	172569	1383	9406	2046	159734	319
29019	BRYTING OG UTVINNING AV ANNEN STEIN.....	316374	193051	42726	7467	73130	450
2909	BRYTING OG UTVINNING ELLERS.....	99730	32181	17199	308	50042	214
3	INDUSTRI.....	153294216	37416041	16741226	15775445	83361504	430
31	PRODUKSJON AV NÆRINGSMIDLER, DRİKKEVARER OG TOBAKKSVARER.....	34311713	2138007	4602051	872097	26699558	613
311-12	PRODUKSJON AV NÆRINGSMIDLER.....	30913615	2098809	4292503	854641	23667662	622
3111	SLAKTING OG PRODUKSJON AV KJØTTVARER.....	8397519	22572	1259828	27394	7087725	769
31111	SLAKTING.....	5096492	308	792674	376	4303134	1006
31112	PRODUKSJON AV KJØTTHERMETIKK.....	150365	862	9161	30	140312	599
31119	ANNEN PRODUKSJON AV KJØTTVARER.....	3150662	21402	457993	26988	2644279	563
3112	PRODUKSJON AV MEIERIVARER.....	5024049	65229	266110	472357	4220353	783
31121	MEIERIER.....	4542531	17645	239527	464497	3820862	839
31122	PROD. AV KOND. MØLK, TØRRMØLK OG KASEIN..	119373	47584	14383	6122	51284	807
31123	PRODUKSJON AV ISKREM.....	362145	-	12200	1738	348207	426
3113	KONSERVERING AV FRUKT OG GRØNNSAKER.....	740386	15360	46315	228	678483	518
3114	PRODUKSJON AV FISKEVARER.....	4695162	1143860	232853	222779	3095670	345
31141	TILV. AV SALTISK, TØRRISK OG KLIPPISK..	1898992	580074	141980	203342	973596	491
31142	FRYSING AV FISK.....	1797673	354978	65863	6015	1370817	291
31143	PRODUKSJON AV FISKEHERMETIKK.....	530265	183538	3948	13421	329358	241
31149	ANNEN PRODUKSJON AV FISKEVARER.....	468232	25270	21062	1	421899	348
3115	PRODUKSJON AV OLJE OG FETT.....	2895586	651227	8618	456	2235285	917
31151	PRODUKSJON AV FISKEOLJER OG FISKEMØL..	1199608	31930	118	273	1167282	793
31152	PRODUKSJON AV VEGETABILSK OLJE.....	:	:	:	:	:	:
31153	RAFFINERING OG HERDING AV ANIMALSKE OLJER..	:	:	:	:	:	:
31154	PRODUKSJON AV MARGARIN.....	298427	6397	-	183	291847	707
3116	PRODUKSJON AV KORNVARER.....	1298827	687	73630	11	1224499	987
3117	PRODUKSJON AV BAKERVARER.....	1254703	57699	158650	583	1037771	190
31171	PRODUKSJON AV BRØD- OG KONDITORVARER.....	1082470	5866	158629	463	917512	181
31179	PRODUKSJON AV ANDRE BAKERVARER.....	172233	51833	21	120	120259	280
3119	PRODUKSJON AV SJKOLADE OG SUKKERVARER.....	1047117	53592	12536	3242	977747	403
3121	PRODUKSJON AV NÆRINGSMIDLER ELLERS.....	1880580	67983	303906	40284	1468407	712
3122	PRODUKSJON AV DYREFOR.....	3679686	20600	1930057	87307	1641722	3528
313	PRODUKSJON AV DRİKKEVARER.....	2328809	19394	309548	9276	1990591	453
3131	PRODUKSJON AV BRENNEVIN OG VIN.....	248232	-	230543	-	17689	533
3133	BRYGGING AV ØL.....	1610420	19394	42805	6708	1541513	493
3134	PRODUKSJON AV MINERALVANN.....	470157	-	36200	2568	431389	333
314	PRODUKSJON AV TOBAKKSVARER.....	1069289	19804	-	8180	1041305	953
32	PRODUKSJON AV TEKSTILVARER, BEKLEDDINGSVARER, LÅR OG LÅRVARER.....	4653998	866148	402682	84351	3300817	220
321	PRODUKSJON AV TEKSTILVARER.....	2908948	722194	273553	31379	1881822	245
3211	SPINNING, VEVING OG ETTERBEH. AV TEKSTILER..	850972	205544	82217	23215	539996	246
32111	PRODUKSJON AV GARN.....	242487	64484	18377	1750	157876	245
32112	PRODUKSJON AV VEVNADER.....	555796	140145	63840	21465	330346	251
32113	PRODUKSJON AV BRØD OG ELASTIKK.....	52689	915	-	-	51774	206
3212	SØM AV TEKSTILVARER, UNNTATT KLÅR.....	521739	60322	37544	4847	419026	268
32121	SØM AV UTSTYRSVARER.....	32155	49278	32809	4165	245903	329
32129	SØM AV ANDRE TEKSTILVARER, UNNTATT KLÅR..	189584	11044	4735	682	173123	203
3213	PRODUKSJON AV TRIKOTASJEVARER.....	754647	231765	103820	214	418848	201
3214	PRODUKSJON AV GOLTPEPPER, -MATTER OG -RYER..	27054	2345	-	-	24709	318
3215	PRODUKSJON AV TAUVERK OG NETT.....	323146	21822	37752	3103	260469	211
3219	PRODUKSJON AV TEKSTILVARER ELLERS.....	431390	200396	12220	-	218774	392
322	PRODUKSJON AV KLÅR, UNNTATT SKOTØY.....	1210670	47149	104144	51879	1007498	178
3221	PROD. AV YTERTØY AV TEKSTILSTOFF OG PLAST..	910679	27313	68067	50230	765069	168
32211	PROD. AV ARBEIDS- OG BESKYTTELSES KLÅR..	171917	4449	20870	-	146598	164
32212	PROD. AV YTERTØY FOR HERRER OG GUTTER.....	383601	9496	33926	47387	292792	182
32213	PRODUKSJON AV YTERTØY FOR DAMER OG PIKER..	355161	13368	13271	2843	325679	158
3229	PRODUKSJON AV KLÅR ELLERS.....	299991	19836	36077	1649	242429	217
32291	PRODUKSJON AV HOPEPLAGG.....	29758	1020	1828	-	26910	174
32292	PRODUKSJON AV KLÅR AV LÅR OG SKINN.....	39919	5902	119	20	33878	242
32293	PRODUKSJON AV KLÅR AV PELLESKINN.....	143466	8449	34130	1323	99564	283
32299	PRODUKSJON AV ANDRE KLÅR.....	86848	4465	-	306	82077	161

1) ENGLSK OVERSETTELSE AV NÆRINGSGRUPPERINGEN ER GITT I VEDLEGG 1. 2) OMFAFTER KUN DIREKTE EKSPORT FRA BEDRIF-
TENE. 3) LEVERANSER MELLOM BEDRIFTER INNEN ET FORETAK OG IKKE LEVERANSER INNEN EN OG SAMME BEDRIFT.
1) ENGLISH TRANSLATION OF THE ACTIVITY CLASSIFICATION IS GIVEN IN ANNEX 1. 2) COVERS ONLY EXPORT DIRECT FROM
THE ESTABLISHMENTS. 3) DELIVERIES BETWEEN ESTABLISHMENTS BELONGING TO THE SAME ENTERPRISE AND NOT DELIVERIES
WITHIN THE ESTABLISHMENT.

TABELL 23 (FORTS.). OMSETNING I STORE BEDRIFTER, ETTER NÆRINGSUNDERGRUPPE. 1000 KR

NÆRINGSUNDERGRUPPE 1)		OMSETNING I ALT	EKS- PORT 2)	INTERNE LEVE- RANSER 3)	MOMSFRIE LEVERAN- SER	MOMSPLIK- TIGE LEVERAN- SER	GJENNOM- SNITTLIG OMSET- NING PR. SYSSSEL- SATT
323	PRODUKSJON AV LÆR OG LÆR- OG SKINNVARER, UNNTATT KLÅR OG SKOTØY.....	267025	66421	24444	174	175986	240
3231	PRODUKSJON AV LÆR.....	103068	54889	1574	-	46605	387
3232	BEREDNING AV PELSSKINN.....	45130	296	22579	-	22255	307
3233	PRODUKSJON AV REISEEFFEKTER.....	118827	11236	291	174	107126	170
324	PRODUKSJON AV SKOTØY.....	267355	30384	541	919	235511	194
33	PRODUKSJON AV TREVARER.....	11752786	843717	294221	54595	10560253	370
331	PROD. AV TREVARER, UNNTATT MØBLER OG INNREDN....	9072677	627808	278314	41124	8125431	405
3311	PROD. AV TRELAST O.A. BYGNINGSMAT. AV TRE.....	8742535	591448	274368	39497	7837222	414
33111	SAGING OG HØVLING.....	3494718	393654	227577	33337	2840150	411
33112	PRODUKSJON AV SPONPLATER.....	555629	65609	14258	-	475762	469
33113	PRODUKSJON AV MONTERINGSFERDIGE TREHUS.....	2611420	77900	6076	5492	2521952	496
33114	PRODUKSJON AV BYGNINGSARTIKLER.....	1457218	30119	16130	313	1410656	309
33115	TREIMPREGNERING.....	241141	6720	3648	-	230773	513
33119	PRODUKSJON AV ANDRE BYGNINGSMATERIALER.....	382409	17446	6679	355	357929	397
3312	PRODUKSJON AV TREEMBALLASJE.....	88649	22880	-	274	65495	275
3319	PRODUKSJON AV TREVARER ELLERS.....	241493	13480	3946	1353	222714	252
332	PRODUKSJON AV MØBLER OG INNREDNINGER AV TRE.....	2680109	215909	15907	13471	2434822	285
3321	PRODUKSJON AV MØBLER.....	2015502	206612	14907	12984	1780999	282
3322	PRODUKSJON AV INNREDNINGER.....	664607	9297	1000	487	653823	294
34	TREFOREDLING, GRAFISK PRODUKSJON OG FORLAGS- VIRKSOMHET.....	16814272	3899306	1829076	2178241	8907649	326
341	TREFOREDLING.....	9110579	3849191	1533537	125834	3602017	522
3411	PRODUKSJON AV PAPIRMASSE, PAPIR OG PAPP.....	7177374	3565198	1495239	38452	2078485	568
34111	PRODUKSJON AV TREMASSE.....	1099980	118707	662454	34	318785	614
34112	PRODUKSJON AV SULFATCELLULOSE.....	648534	339646	256673	-	52215	656
34113	PRODUKSJON AV SULFITCELLULOSE.....	913859	389356	364919	19121	140463	590
34114	PRODUKSJON AV PAPIR OG PAPP.....	4278618	2682745	209149	19297	1367427	561
34115	PRODUKSJON AV TREFIBERPLATER.....	236383	34744	2044	-	199595	347
3412	PRODUKSJON AV PAPIR- OG PAPPBALLASJE.....	1281751	199814	22146	87382	972409	404
3419	PRODUKSJON AV PAPIR- OG PAPPVARER ELLERS.....	651454	84179	16152	-	511123	397
342	GRAFISK PRODUKSJON OG FORLAGSVIRKSOMHET.....	7703693	50115	295539	2052407	5305632	226
3421	GRAFISK PRODUKSJON.....	2741774	44998	276775	197198	2222803	267
34211	TRYKKING AV BØKER, UKEBLADER OG TIDSSKR.....	539871	30928	159350	24251	325342	377
34212	ANNEN TRYKKING.....	1794765	12938	95562	157121	1529144	263
34213	BØKBINDING.....	158049	122	10897	10925	136105	191
34219	ANNEN GRAFISK PRODUKSJON.....	249089	1010	10966	4901	232212	213
3422	FORLAGSVIRKSOMHET.....	4961919	5117	18764	1855209	3082829	208
34221	FØRLEGGING AV AVISER.....	2859444	542	3869	1245835	1609198	138
34222	FØRLEGGING AV BØKER.....	1095040	3668	10343	434482	646547	534
34223	FØRLEGGING AV TIDSSKRIFTER OG UKEBLADER.....	926408	898	-	171937	753573	892
34229	ANNEN FORLAGSVIRKSOMHET.....	81027	9	4552	2955	73511	614
35	PRODUKSJON AV KJEMISKE PRODUKTER, MINERAL- OLJE-, KULL-, GUMMI- OG PLASTPRODUKTER.....	26380041	8598818	6448027	4055089	7278107	911
351	PRODUKSJON AV KJEMISKE RÅVARER.....	7538779	4097252	482708	586209	2372610	765
3511	PRODUKSJON AV KJEMISKE GRUNNSTOFFER OG FORBLINDELSER, UNNTATT KUNSTGJØDSEL.....	3542917	1734383	258177	586209	964148	995
35111	PRODUKSJON AV KARBIDER.....	511223	486770	-	-	24453	419
35119	ANNEN PROD. AV KJEM. GRUNNSTOFFER OG FORB.....	3031694	1247613	258177	586209	939695	1294
3512	PROD. AV KUNSTGJØDSEL OG PLANTEVERN MIDLER.....	1907060	869294	114776	-	922990	507
3513	PRODUKSJON AV BASISPLAST OG KUNSTFIBRER.....	2088802	1493575	109755	-	485472	826
352	PRODUKSJON AV KJEMISK-TEKNISKE PRODUKTER.....	3211157	934520	92023	61919	2122695	421
3521	PRODUKSJON AV MALING OG LAKK.....	788777	217895	18450	47992	504440	456
3522	PRODUKSJON AV FARMASØYTISKE PRODUKTER.....	617545	257612	30738	-	329195	420
3523	PROD. AV VASKEMIDLER OG TOALETTPREPARATER.....	672110	91607	9551	13394	557558	520
35231	PRODUKSJON AV VASKEMIDLER.....	471315	64809	9551	13392	383535	515
35232	PRODUKSJON AV TOALETTPREPARATER.....	200795	26798	-	2	173995	534
3529	PROD. AV KJEMISK-TEKNISKE PRODUKTER ELLERS.....	1132725	367406	33284	533	731502	362
35291	PRODUKSJON AV SPRENGSTOFF OG AMMUNISJON.....	614774	185041	4555	533	424645	291
35299	ANNEN PROD. AV KJEMISK-TEKNISKE PRODUKTER.....	517951	182365	28729	-	306857	512
353	RAFFINERING AV JORDOLJE.....	11408412	2786660	5267351	3351631	2770	14368
354	PRODUKSJON AV JORDOLJE- OG KULLPRODUKTER.....	1109758	89355	463470	3685	553248	606
35401	PRODUKSJON AV TJÆRE- OG ASFALTPAPP.....	198103	9923	17968	-	170212	418
35409	ANNEN PROD. AV JORDOLJE- OG KULLPRODUKTER..	911655	79432	445502	3685	383036	671
355	PRODUKSJON OG REPARASJON AV GUMMIPRODUKTER.....	569287	110428	41692	1984	415183	278
35501	PRODUKSJON AV GUMMIPRODUKTER.....	440386	110387	17400	185	312414	262
35502	REPARASJON AV GUMMIPRODUKTER.....	128901	41	24292	1799	102769	349
356	PRODUKSJON AV PLASTVARER.....	2542648	580603	100783	49661	1811601	374
35601	PRODUKSJON AV PLAST-HALVFABRIKATA.....	903615	249334	78388	25	575868	510
35602	PRODUKSJON AV PLASTEMBALLASJE.....	1000888	214195	3858	49312	733523	396
35609	ANNEN PRODUKSJON AV PLASTVARER.....	638145	117074	18537	324	502210	256
36	PRODUKSJON AV MINERALSKE PRODUKTER.....	4741508	529452	154700	37550	4019806	392
361	PRODUKSJON AV KERAMISKE PRODUKTER.....	210419	50629	1	1809	157980	181

1) ENGELSK OVERSETTELSE AV NÆRINGSGRUPPERINGEN ER GITT I VEDLEGG 1. 2) OMFATTER KUN DIREKTE EKSPORT FRA BEDRIF-
TENE. 3) LEVERANSER MELLOM BEDRIFTER INNEN ET FORETAK OG IKKE LEVERANSER INNEN EN OG SAMME BEDRIFT.

TABELL 23 (FORTS.). OMSETNING I STORE BEDRIFTER, ETTER NÆRINGSUNDERGRUPPE. 1000 KR

NÆRINGSUNDERGRUPPE 1)	OMSETNING I ALT	EKS- PORT 2)	INTERNE LEVE- RANSER 3)	MOMSFRIE LEVERAN- SER	MOMSPLIK- TIGE LEVERAN- SER	GJENNOM- SNITTLIG OMSET- NING PR. SYSSSEL- SATT	
362	PRODUKSJON AV GLASS OG GLASSVARER.....	763784	89979	7163	2933	663709	306
369	PRODUKSJON AV MINERALSKE PRODUKTER ELLERS.....	3767305	388844	147536	32808	3198117	447
3691	PRODUKSJON AV TEGLVARER.....	170441	35261	-	33	135147	297
3692	PRODUKSJON AV SEMENT OG KALK.....	730865	157017	8406	414	565028	701
3699	PRODUKSJON AV JORD- OG STEINVARER ELLERS.....	2865999	196566	139130	32361	2497942	421
36991	STEINBEARBEIDING.....	250340	101779	19696	540	128325	366
36992	PRODUKSJON AV BETONG.....	579207	6549	2324	3663	566671	786
36993	PRODUKSJON AV BETONGVARER.....	1574187	13863	84194	2080	1474050	369
36999	ANNEN PRODUKSJON AV JORD- OG STEINVARER.....	462265	74375	32916	26078	328896	413
37	PRODUKSJON AV METALLER.....	15751720	12180240	433648	170348	2967484	580
371	PRODUKSJON AV JERN, STÅL OG FERROLEGERINGER....	5428138	3832309	233008	34953	1327868	404
37101	PRODUKSJON AV JERN OG STÅL.....	2080992	1118968	221844	8231	731949	409
37102	PRODUKSJON AV FERROLEGERINGER.....	2521103	2397875	46	21186	101996	515
37103	STØPING AV JERN OG STÅL.....	826043	315466	11118	5536	493923	239
372	PRODUKSJON AV IKKE-JERNHOLDIGE METALLER.....	10323582	8347931	200640	135395	1639616	754
37201	PRODUKSJON AV PRIMÆR ALUMINIUM.....	5899891	4821917	44810	110742	922422	757
37202	PROD. AV ANDRE IKKE-JERNHOLDIGE METALLER....	3309501	3077841	25086	-	206574	882
37203	VALSING AV IKKE-JERNHOLDIGE METALLER.....	970582	406144	130744	17669	416025	626
37204	STØPING AV IKKE-JERNHOLDIGE METALLER.....	143608	42029	-	6984	94595	240
38	PRODUKSJON AV VERKSTEDPRODUKTER.....	38163755	8209627	2488602	8321061	19144465	307
381	PRODUKSJON AV METALLVARER.....	6704732	1204638	154778	176957	5168359	269
3811	PRODUKSJON AV HUSHOLDNINGSARTIKLER, HÅND- VERKTØY, LÅSER OG BESLAG.....	574063	126987	22964	174	423938	236
38111	PRODUKSJON AV HUSHOLDNINGSARTIKLER.....	167340	39843	822	59	126616	211
38112	PROD. AV HÅNDVERKTØY, LÅSER OG BESLAG.....	406723	87144	22142	115	297522	248
3812	PRODUKSJON AV MØBLER AV METALL.....	279181	70192	1160	726	207103	230
3813	PRODUKSJON AV METALLKONSTRUKSJONER.....	2320505	283787	32999	73186	1930533	268
3819	PRODUKSJON AV METALLVARER ELLERS.....	3530983	723672	97655	102871	2606785	279
38191	PRODUKSJON AV METALLEMBALLASJE.....	369710	73362	14772	-	281576	361
38192	PROD. AV METALLDUK-, TRÅD, SPIKER OG SKRUE.....	878562	248786	47766	3982	578028	381
38193	PRODUKSJON AV BELYSNINGSUTSTYR.....	433684	118098	12018	2633	300935	249
38194	PRODUKSJON AV RØRARMATUR.....	210022	43539	-	3630	162853	302
38199	PRODUKSJON AV ANDRE METALLVARER.....	1639005	239887	23099	92626	1283393	238
382	PRODUKSJON AV MASKINER.....	11781729	2462996	619594	3065307	5633832	368
3821	PRODUKSJON AV KRAFTMASKINER OG MOTORER.....	681990	237623	33771	29014	381582	372
3822	PRODUKSJON AV JORDBRUKSMASKINER.....	767305	264134	57107	93042	353022	353
3823	PROD. AV MASKINER FOR TRE- OG METALLBEARB.....	165069	62820	30225	4741	67283	250
3824	PRODUKSJON AV INDUSTRIMASKINER ELLERS.....	5328237	464193	26270	2687825	2149949	418
38241	PRODUKSJON AV OLJERIGGER.....	4393841	191871	4232	2676635	1521103	437
38249	PRODUKSJON AV ANDRE INDUSTRIMASKINER.....	934396	272322	22038	11190	628846	347
3825	PRODUKSJON AV KONTORMASKINER.....	600731	334740	3920	34527	227544	478
3829	PRODUKSJON AV MASKINER ELLERS.....	4238397	1099486	468301	216158	2454452	317
38291	PRODUKSJON AV HUSHOLDNINGSMASKINER.....	402648	191115	39741	1790	170002	361
38292	REPARASJON AV MASKINER.....	858305	2727	319804	61351	474423	231
38299	PRODUKSJON AV ANDRE MASKINER.....	2977444	905644	108756	153017	1810027	349
383	PROD. AV ELEKTRISKE APPARATER OG MATERIELL.....	6684910	1314764	702191	356198	4311757	315
3831	PROD. AV ELMOTORER OG MATERIELL FOR ELPROD.....	1542625	287092	286684	49632	919217	286
3832	PROD. AV SIGNAL-, RADIO- O.A. TELEMATERIELL.....	3045819	703696	341568	272949	1727606	303
3833	PROD. AV ELEKTRISKE HUSHOLDNINGSAPPARATER....	4033319	137422	20424	872	246401	282
3839	PROD. AV ELEKTR. APP. OG MATERIELL ELLERS.....	1693147	186554	53515	32745	1420333	394
38391	PRODUKSJON AV ELEKTRISK KABEL OG LEDNING....	1057452	88621	11300	4333	953198	526
38399	ANNEN PROD. AV ELEKTR. APP. OG MATERIELL....	635695	97933	42215	28412	467135	277
384	PRODUKSJON AV TRANSPORTMIDLER.....	12674089	3087813	1008080	4715800	3862396	281
3841	BYGGING AV FARTØYER.....	10135706	2213134	131921	4667368	3123283	284
38411	BYGGING AV SKIP.....	7573583	1513523	95071	4168310	1796679	277
38412	BYGGING AV BÅTER.....	1017957	212281	6185	244535	554956	275
38413	PRODUKSJON AV SKIPS- OG BÅTMOTORER.....	809151	225629	26915	175654	380953	380
38414	PROD. AV SPESIALDELER FOR SKIP OG BÅTER....	735015	261701	3750	78869	390695	302
3842	PRODUKSJON OG REPARASJON AV JERNBANE- OG SPORVOGNMATERIELL.....	504985	2401	398180	11	104393	163
38421	PROD. AV JERNBANE- OG SPORVOGNMATERIELL....	111221	2401	7115	11	101694	239
38422	REP. AV JERNBANE- OG SPORVOGNMATERIELL....	393764	-	391065	-	2699	150
3843	PROD. AV MOTORJØRETØYER, UNNT. MOTORSYKLER	-	-	-	-	-	-
3844	PRODUKSJON AV MOTORSYKLER OG SYKLER.....	1268181	425592	225686	19257	597646	326
3845	PRODUKSJON AV FLY.....	735451	445693	252203	29164	8391	319
3849	PRODUKSJON AV TRANSPORTMIDLER ELLERS.....	29766	993	90	-	28683	238
385	PROD. AV TEKNISKE OG VITENSKAPELIGE INSTRUM., FOTOARTIKLER OG OPTISKE ARTIKLER.....	318295	139416	3959	6799	168121	245
3851	PRODUKSJON AV TEKNISKE OG VITENSKAPELIGE INSTRUMENTER IKKE NEVNT ELLERS.....	292274	133595	3959	6584	148136	251
3852	PROD. AV FOTOARTIKLER OG OPTISKE ARTIKLER....	26021	5821	-	215	19985	196
39	INDUSTRIPRODUKSJON ELLERS.....	724423	150726	88219	2113	483365	233
3901	PRODUKSJON AV GULL- OG SØLVVARER.....	283755	20005	47516	-	216234	271
3902	PRODUKSJON AV MUSIKKINSTRUMENTER.....	8262	-	-	-	8262	176
3903	PRODUKSJON AV SPORTSARTIKLER.....	209644	46525	4002	1852	157265	230
3909	ANNEN INDUSTRIPRODUKSJON.....	222762	84196	36701	261	101604	202

1) ENGLSK OVERSETTELSE AV NÆRINGSGRUPPERINGEN ER GITT I VEDLEGG 1. 2) OMFATTER KUN DIREKTE EKSPORT FRA BEDRIF-
TENE. 3) LEVERANSER MELLOM BEDRIFTER INNEN ET FORETAK OG IKKE LEVERANSER INNEN EN OG SAMME BEDRIFT.

TABELL 24. VAREINNSATS I STORE BEDRIFTER, ETTER NÆRINGSUNDERGRUPPE, 1000 KR

COST OF GOODS AND SERVICES CONSUMED IN LARGE ESTABLISHMENTS, BY INDUSTRY SUBGROUP, 1000 KRONER							
NÆRINGSUNDERGRUPPE 1) INDUSTRY SUBGROUP 1)	VARE- INNSATS I ALT 2) COST OF GOODS AND SER- VICES CONSUMED TOTAL 2)	AV DETTE OF WHICH					
	1	2	3	4	5	6	7
		RRSTOFF TIL EGEN PRODUK- SJON COST OF RAW- MATE- RIALS	BRENSEL OG ELEK- TRISK KRAFT FUEL AND ELEC- TRICITY	EMBAL- LASJE PACKING MATE- RIALS	UTGIFTER OG REP- ARBEID OTHER MATERI- ALS AND WORKING EXPENSES AND COST OF RE- PAIR WORK	BETALT FOR LEIE- ARBEID CON- TRACT WORK	LEIE AV MASKI- NER OG BYGNIN- G OF GER HIRE OF MACHIN- ERY AND BUILD- INGS
2,3 BERGVERKSDRIFT OG INDUSTRI	118135830	79242477	5272514	2405045	159679261	10167109	2346463
2 BERGVERKSDRIFT	4106565	341618	300279	10514	1834084	420396	761384
21 BRYTING AV KULL	80314	2242	15242	-	62674	-	156
22 UTVINNING AV ROLJE OG NATURGASS	2666464	58215	91219	-	1302704	316407	671269
23 BRYTING OG UTVINNING AV MALM	817867	210858	132734	-	258701	34924	31464
2301 BRYTING AV JERNMALM	491663	141545	93510	-	151750	3125	21614
2309 MALMBRYTING ELLERS	326204	69313	39224	-	106951	31799	9850
23091 BRYTING AV SNOVELKIS OG KOPPERMALM	196381	36223	21993	-	74270	15052	8810
23099 BRYTING AV ANNET MALM	129823	33090	17231	-	32681	16747	1040
29 BERGVERKSDRIFT ELLERS	541920	70303	61084	10514	210005	69065	58495
2901 BRYTING OG UTVINNING AV STEIN, GRUS OG SAND	483712	64300	55881	6933	188667	55875	56974
29011 BRYTING AV BYGNINGS- OG MONUMENTSTEIN	63322	16237	5611	2298	26208	5158	7006
29012 UTVINNING AV PUKKSTEIN OG SINGEL	182391	19923	20269	62	78186	18081	22733
29013 UTVINNING AV GRUS OG SAND	82199	5107	10302	738	35283	9730	18554
29019 BRYTING OG UTVINNING AV ANNET STEIN	155800	23033	19699	3835	48990	22906	8681
2909 BRYTING OG UTVINNING ELLERS	58208	6003	5203	3581	21338	13190	1521
3 INDUSTRI	114029265	78900859	4972235	2394531	14133842	9746713	1585079
31 PRODUKSJON AV NÆRINGSMIDLER, DRIKKEVARER OG TOBAKKSVARER	28341151	23411324	618077	1267133	2281535	294158	280265
311-12 PRODUKSJON AV NÆRINGSMIDLER	27253734	22932997	561724	1122209	1939751	281868	257642
3111 SLAKTING OG PRODUKSJON AV KJØTTVARER	7573104	6917702	83588	141304	323187	5393	90294
31111 SLAKTING	5062070	4790252	36405	28896	143006	2734	54094
31112 PRODUKSJON AV KJØTTHERMETIKK	111646	76666	2970	18011	11459	-	2540
31119 ANNET PRODUKSJON AV KJØTTVARER	2399388	2050784	44213	94397	168722	2659	33660
3112 PRODUKSJON AV MEIERIVARER	6389517	5373563	98617	286583	504286	61159	30236
31121 MEIERIER	6064163	5206635	81265	239823	423215	61159	21045
31122 PROD. AV KOND. MJØLK, TØRRMJØLK OG KASEIN	100435	76570	7676	6563	5137	-	3235
31123 PRODUKSJON AV ISKREM	224919	90358	9676	40197	75934	-	5956
3113 KONSERVING AV FRUKT OG GRØNNSAKER	507909	294037	12936	104318	81294	1620	9738
3114 PRODUKSJON AV FISKEVARER	3489839	2856374	81076	193005	278390	17807	27223
31141 TILV. AV SALT FISK, TØRRFISK OG KLIPP FISK	1488441	1327091	21610	27112	94588	9508	7609
31142 FRYSING AV FISK	1283415	1035695	37650	49826	118288	7098	11150
31143 PRODUKSJON AV FISKEHERMETIKK	359235	197246	13947	90073	45707	1011	2747
31149 ANNET PRODUKSJON AV FISKEVARER	358748	296342	7869	25994	19807	190	6217
3115 PRODUKSJON AV OLJE OG FETT	2377835	1962009	149598	52641	161010	294	5731
31151 PRODUKSJON AV FISKEOLJE OG FISKEMJØL	950030	745411	103339	3787	65070	220	2180
31152 PRODUKSJON AV VEGETABILSK OLJE	:	:	:	:	:	:	:
31153 RAFFINERING OG HERDING AV ANIMALSK OLJE	:	:	:	:	:	:	:
31154 PRODUKSJON AV MARGARIN	370489	313779	4821	24930	22545	74	2709
3116 PRODUKSJON AV KORNSVARER	12436154	904041	23066	32329	102911	158806	13798
3117 PRODUKSJON AV BAKERVARER	621292	325497	46469	68830	130547	1718	42177
31171 PRODUKSJON AV BRØD- OG KONDITORVARER	530153	297023	40451	47875	101590	1537	40338
31179 PRODUKSJON AV ANDRE BAKERVARER	91139	28674	6018	20955	28957	181	1839
3119 PRODUKSJON AV SJOKOLADE OG SUKKERVARER	551937	307436	13175	82579	129638	6857	8885
3121 PRODUKSJON AV NÆRINGSMIDLER ELLERS	1437659	1067864	24497	136611	160627	27263	18465
3122 PRODUKSJON AV DYREFOR	3060988	2924274	28702	24009	67861	951	10595
313 PRODUKSJON AV DRIKKEVARER	855899	358782	50862	114770	279848	7962	12559
3131 PRODUKSJON AV BRENNVIN OG VIN	202687	149748	5438	28290	14345	146	1702
3133 BRYGGING AV ÆL	463044	137671	35763	62203	188001	7816	6637
3134 PRODUKSJON AV MINERALVANN	190168	71363	9661	24277	77502	-	4220
314 PRODUKSJON AV TOBAKKSVARER	231518	119545	5491	30154	61936	4328	10064
32 PRODUKSJON AV TEKSTILVARER, BEKLEDNINGSVARER, LÆR OG LÆRVARER	2941681	2096341	79781	43387	467179	170782	50975
321 PRODUKSJON AV TEKSTILVARER	1919406	1369166	61200	34245	301686	92736	28686
3211 SPINNING, VEVING OG ETTERBEH. AV TEKSTILER	551988	382698	25615	8779	100735	13424	7633
32111 PRODUKSJON AV GARN	161468	109544	5053	4067	30033	8289	3741
32112 PRODUKSJON AV VEVNADER	359132	254804	19374	2989	62590	5110	2062
32113 PRODUKSJON AV BÅND OG ELASTIKK	31388	18350	1188	1723	8112	25	1830
3212 SØM AV TEKSTILVARER, UNNTATT KLÆR	368119	295027	5796	5726	48372	4820	6091
32121 SØM AV UTSTYRSVARER	253885	209181	3635	4556	27265	3610	3782
32129 SØM AV ANDRE TEKSTILVARER, UNNTATT KLÆR	114234	85846	2161	1170	21107	1210	2309
3213 PRODUKSJON AV TRIKOTASJEVARER	519555	345004	12011	9627	68675	70108	8498
3214 PRODUKSJON AV GØLVEPPER, -MATTER OG -RYER	16895	13471	827	166	2114	296	21
3215 PRODUKSJON AV TAUVERK OG NETT	180744	138465	5860	1248	25738	3289	4492
3219 PRODUKSJON AV TEKSTILVARER ELLERS	282105	194501	11091	8699	56052	799	1951
322 PRODUKSJON AV KLÆR, UNNTATT SKOTØY	705151	478337	10697	5537	118569	75092	16276
3221 PROD. AV YTTERTØY AV TEKSTILSTOFF OG PLAST	533802	351885	8302	3551	90256	67776	11487
32211 PROD. AV ARBEIDS- OG BESKYTTELSESKLÆR	104344	69716	1343	348	15730	14272	2935
32212 PROD. AV YTTERTØY FOR HERRER OG GUTTER	226302	144072	3887	1337	35848	37336	3822
32213 PRODUKSJON AV YTTERTØY FOR DAMER OG PIKER	203156	138097	3072	1866	38678	16168	4730
3229 PRODUKSJON AV KLÆR ELLERS	171349	126452	2395	1986	28313	7316	4789
32291 PRODUKSJON AV HODEPLAGG	11888	5453	282	212	3633	1828	480
32292 PRODUKSJON AV KLÆR AV LÆR OG SKINN	23607	18515	430	179	3762	4	692
32293 PRODUKSJON AV KLÆR AV PELSSKINN	92827	74097	790	252	10797	4553	2338
32299 PRODUKSJON AV ANDRE KLÆR	43027	28387	893	1343	10121	931	1279

1) ENGELSK OVERSETTELSE AV NÆRINGSGRUPPERINGEN ER GITT I VEDLEGG 1. 2) VAREINNSATS I ALT ER SUMMEN AV KOLONNENE 2-7 OG VERDI AV EGET REPARASJONSARBEID. TALLENE ER GITT EKSKL. MERVERDIavgIFT.
1) ENGLISH TRANSLATION OF THE ACTIVITY CLASSIFICATION IS GIVEN IN ANNEX 1. 2) COST OF GOODS AND SERVICES CONSUMED TOTAL IS THE SUM OF THE COLUMNS 2-7 AND THE VALUE OF OWN REPAIR WORK. VALUE ADDED TAX IS NOT INCLUDED.

TABELL 24 (FORTS.). VAREINNSATS I STORE BEDRIFTER, ETTER NÆRINGSUNDERGRUPPE. 1000 KR

NÆRINGSUNDERGRUPPE 1)	VARE- INNSATS I ALT 2)	AV DETTE						
		RÅSTOFF TIL EGEN PRODUK- SJON	BRENSEL OG ELEK- TRISK KRAFT	EMBAL- LASJE	ANDRE VARER OG DRIFTS- UTGIFTER OG REP.- ARBEID	BETALT FOR LEIE- ARBEID	LEIE AV MASKI- NER OG BYGNIN- GER	
		1	2	3	4	5	6	7
323	PRODUKSJON AV LÆR OG LÆR- OG SKINNVARER, UNNTATT KLÆR OG SKOTØY.....	166125	132966	5538	738	21155	2044	3311
3231	PRODUKSJON AV LÆR.....	70756	58803	3109	165	8002	56	302
3232	BEREDNING AV PELLSSKINN.....	30117	27839	892	67	605	23	691
3233	PRODUKSJON AV REISEEFFEKTER.....	65252	46324	1537	506	12548	1965	2318
324	PRODUKSJON AV SKOTØY.....	150999	115872	2346	2867	25769	910	2702
33	PRODUKSJON AV TREVARER.....	7492179	5327432	190100	64225	1081996	643935	132671
331	PROD. AV TREVARER, UNNTATT MØBLER OG INNREDN.....	5833975	4186997	153127	22432	706342	612284	102172
3311	PROD. AV TRELAST O.A. BYGNINGSMAT. AV TRE.....	5656139	4045596	148227	21016	684445	609094	98155
33111	SAGING OG HØVLING.....	2140235	1705954	69749	4965	254027	31971	43927
33112	PRODUKSJON AV SPONPLATER.....	394424	238964	32849	11081	85986	6973	4946
33113	PRODUKSJON AV MONTERINGSFERDIGE TREHUS.....	1859794	1090916	17005	460	182468	544616	23897
33114	PRODUKSJON AV BYGNINGSARTIKLER.....	850915	704758	17344	2409	99942	7825	15591
33115	TREIMPREGNERING.....	158677	131056	4705	292	18661	265	3698
33119	PRODUKSJON AV ANDRE BYGNINGSMATERIALER.....	252094	173948	6575	1809	43361	17444	6096
3312	PRODUKSJON AV TREEMBALLASJE.....	43493	37889	930	51	3358	436	829
3319	PRODUKSJON AV TREVARER ELLERS.....	134343	103512	3970	1365	18539	2754	3188
332	PRODUKSJON AV MØBLER OG INNREDNINGER AV TRE.....	1658204	1140435	36973	41793	375654	31651	30499
3321	PRODUKSJON AV MØBLER.....	1263093	870782	27872	31338	284508	27214	20376
3322	PRODUKSJON AV INNREDNINGER.....	395111	269653	9101	10455	91146	4437	10123
34	TREFOREDLING, GRAFISK PRODUKSJON OG FORLAGS- VIRKSOMHET.....	11314007	5875797	810454	161195	2253293	1600201	232507
341	TREFOREDLING.....	6858964	4714269	751586	144022	802092	22698	44577
3411	PRODUKSJON AV PAPIRMASSE, PAPIR OG PAPP.....	567372	3777549	718940	112156	589526	1271	25415
34111	PRODUKSJON AV TREMASSE.....	860698	588047	140166	9009	72849	-	2421
34112	PRODUKSJON AV SULFATCELLULOSE.....	570560	405222	68164	3729	58751	-	8485
34113	PRODUKSJON AV SULFITCELLULOSE.....	847644	539626	128302	5740	101555	-	2124
34114	PRODUKSJON AV PAPIR OG PAPP.....	3156411	2190016	350738	89823	324792	1271	8901
34115	PRODUKSJON AV TREFIBERPLATER.....	132059	54638	31570	3855	31579	-	3484
3412	PRODUKSJON AV PAPIR- OG PAPPEBALLASJE.....	881043	650786	20690	9651	147680	13901	12230
3419	PRODUKSJON AV PAPIR- OG PAPPVARER ELLERS.....	410549	285934	11956	22215	64886	7526	6932
342	GRAFISK PRODUKSJON OG FORLAGSVIRKSOMHET.....	4455043	1161528	58868	17173	1451201	1577503	187930
3421	GRAFISK PRODUKSJON.....	1404453	776398	33018	6299	234165	244669	109214
34211	TRYKKING AV BØKER, UKEBLADER OG TIDSSKR.....	328272	192846	8517	818	39943	7084	15219
34212	ANNEN TRYKKING.....	907042	518733	19436	4573	151719	143995	68040
34213	BOKBINDING.....	62928	21101	2298	699	14908	14231	9634
34219	ANNEN GRAFISK PRODUKSJON.....	106211	43718	2767	209	27595	15601	16321
3422	FORLAGSVIRKSOMHET.....	3050590	385130	25850	10874	1217036	1332834	78716
34221	FORLEGGING AV AVISER.....	1470599	355230	20649	4366	751018	298630	40576
34222	FORLEGGING AV BØKER.....	792069	25110	2741	5839	252808	481290	24261
34223	FORLEGGING AV TIDSSKRIFTER OG UKEBLADER.....	740379	2592	2196	242	205742	516944	12663
34229	ANNEN FORLAGSVIRKSOMHET.....	47543	2198	264	427	7468	35970	1216
35	PRODUKSJON AV KJEMISKE PRODUKTER, MINERAL- OLJE-, KULL-, GUMMI- OG PLASTPRODUKTER.....	21405379	17298206	857922	495036	2006611	130142	154749
351	PRODUKSJON AV KJEMISKE RÅVARER.....	5512900	3469293	592461	172109	897112	47942	38095
3511	PRODUKSJON AV KJEMISKE GRUNNSTOFFER OG FORBINDELSER, UNNTATT KUNSTGJØDEL.....	2257921	1338361	318704	35637	385176	33395	6659
35111	PRODUKSJON AV KARBIDER.....	301982	117145	59765	13869	66212	-	700
35119	ANNEN PROD. AV KJEM. GRUNNSTOFFER OG FORB.....	1955939	1221216	258939	21768	318964	33395	5959
3512	PROD. AV KUNSTGJØDEL OG PLANTEVERN MIDLER.....	1574695	926320	161685	89403	259979	-	18503
3513	PRODUKSJON AV BASISPLAST OG KUNSTFIBRER.....	1680284	1204612	112072	47069	251957	14547	12933
352	PRODUKSJON AV KJEMISK-TEKNISKE PRODUKTER.....	2027646	1114926	67482	256194	471798	28746	48065
3521	PRODUKSJON AV MALING OG LAKK.....	604369	359846	9243	63999	151040	25	14681
3522	PRODUKSJON AV FARMASØYTISKE PRODUKTER.....	332935	153244	14921	43654	96678	6473	14469
3523	PROD. AV VASKEMIDLER OG TOALETT- PREPARATER.....	393947	152929	11452	98988	100382	13808	9546
35231	PRODUKSJON AV VASKEMIDLER.....	273727	130153	10097	52637	55844	13048	5106
35232	PRODUKSJON AV TOALETTPREPARATER.....	120220	22776	1355	46351	44538	760	4440
3529	PROD. AV KJEMISK-TEKNISKE PRODUKTER ELLERS.....	696395	448907	31866	49553	123698	8440	9369
35291	PRODUKSJON AV SPRENGSTOFF OG AMMUNISJON.....	339258	226284	16903	14333	57552	3470	1117
35299	ANNEN PROD. AV KJEMISK-TEKNISKE PRODUKTER.....	357137	222623	14963	35220	66146	4970	8252
353	RAFFINERING AV JORDOLJE.....	10958241	10677074	61050	7355	169803	1743	1948
354	PRODUKSJON AV JORDOLJE- OG KULLPRODUKTER.....	920912	624027	59384	16361	137681	20211	14664
35401	PRODUKSJON AV TJÆRE- OG ASFALTPAPP.....	151106	102090	3838	3685	-	-	2458
35409	ANNEN PROD. AV JORDOLJE- OG KULLPRODUKTER.....	769806	521937	55546	12676	103837	20211	12206
355	PRODUKSJON OG REPARASJON AV GUMMIPRODUKTER.....	311044	202250	20329	2171	48175	19019	10400
35501	PRODUKSJON AV GUMMIPRODUKTER.....	232075	147524	16763	1965	30135	18933	8125
35502	REPARASJON AV GUMMIPRODUKTER.....	78969	54726	3566	206	18040	86	2275
356	PRODUKSJON AV PLASTVARER.....	1674636	1210636	57216	40846	282042	12481	41577
35601	PRODUKSJON AV PLAST-HALVFABRIKATA.....	621490	461436	21772	13273	105083	2020	6278
35602	PRODUKSJON AV PLASTEMBALLASJE.....	668859	492729	19392	17647	97705	2208	25255
35609	ANNEN PRODUKSJON AV PLASTVARER.....	384287	256471	16052	9926	79254	8253	10044
36	PRODUKSJON AV MINERALSKE PRODUKTER.....	2874980	1427729	414365	101244	650424	81772	88301
361	PRODUKSJON AV KERAMISKE PRODUKTER.....	88551	49481	7984	6402	19603	340	248

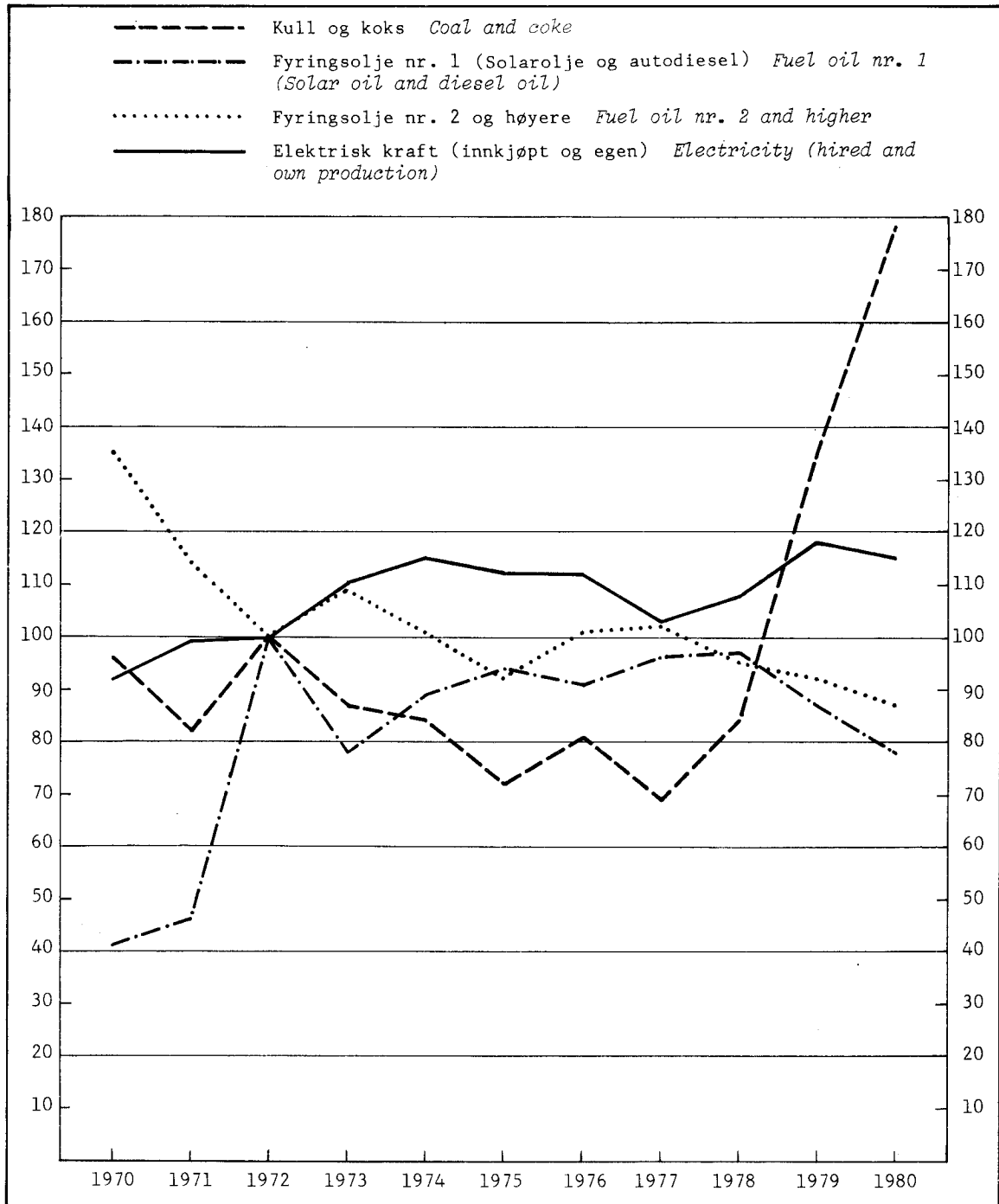
1) ENGELSK OVERSETTELSE AV NÆRINGSGRUPPERINGEN ER GITT I VEDLEGG 1. 2) VAREINNSATS I ALT ER SUMMEN AV KOLONNENE 2-7 OG VERDI AV EGGET REPARASJONSARBEID. TALLENE ER GITT EKSKL. MERVERDIAVGIFT.

TABELL 24 (FORTS.). VAREINNSATS I STORE BEDRIFTER, ETTER NÆRINGSUNDERGRUPPE. 1000 KR

NÆRINGSUNDERGRUPPE 1)	VARE- INNSATS (ALT 2)	AV DETTE						
		RÅSTOFF TIL EGEN PRODUK- SJON	BRENSEL OG ELEK- TRISK KRAFT	EMBAL- LASJE	ANDRE VARER OG DRIFTS- UTGIFTER OG REP- ARBEID	BETALT FOR LEIE- ARBEID	LEIE AV MASKI- NER OG BYGNIN- GER	
		1	2	3	4	5	6	7
362	PRODUKSJON AV GLASS OG GLASSVARER.....	455995	221271	68191	18364	116284	3258	10226
369	PRODUKSJON AV MINERALSKE PRODUKTER ELLERS.....	2330434	1156977	338190	76478	514537	78174	77827
3691	PRODUKSJON AV TEGLVARER.....	85619	33598	16650	5654	21411	591	365
3692	PRODUKSJON AV SEMENT OG KALK.....	451544	58467	211346	17089	112591	5600	5748
3699	PRODUKSJON AV JORD- OG STEINVARER ELLERS.....	1793271	1064912	110194	53735	380535	71983	7174
36991	STEINBEARBEIDING.....	165186	74495	13682	14188	38543	15332	2467
36992	PRODUKSJON AV BETONG.....	432116	317854	12050	914	64470	4871	28097
36993	PRODUKSJON AV BETONGVARER.....	925152	561489	42434	24931	206954	42627	35124
36999	ANNEN PRODUKSJON AV JORD- OG STEINVARER.....	270817	111074	42028	13702	70368	9153	6026
37	PRODUKSJON AV METALLER.....	11133728	7259291	1505237	73440	1356231	149236	81278
371	PRODUKSJON AV JERN, STÅL OG FERROLEGERINGER.....	3923972	2278704	560398	34686	590470	81605	51390
37101	PRODUKSJON AV JERN OG STÅL.....	1497879	936065	127330	6554	218070	4960	25869
37102	PRODUKSJON AV FERROLEGERINGER.....	2014740	1170891	392433	19126	237357	9387	18685
37103	STØPING AV JERN OG STÅL.....	411353	171748	40635	9006	135043	22578	6836
372	PRODUKSJON AV IKKE-JERNHOLDIGE METALLER.....	7209756	4980587	944839	38754	765761	67631	29888
37201	PRODUKSJON AV PRIMAR ALUMINIUM.....	3644805	2227164	698308	18668	471203	28879	13582
37202	PROD. AV ANDRE IKKE-JERNHOLDIGE METALLER.....	2800314	2134531	216109	11131	230591	6592	12859
37203	VALSING AV IKKE-JERNHOLDIGE METALLER.....	671619	560029	23745	8546	42628	30942	2228
37204	STØPING AV IKKE-JERNHOLDIGE METALLER.....	93018	58863	6677	409	21539	1218	1219
38	PRODUKSJON AV VERKSTEDPRODUKTER.....	28093768	15916570	485985	175595	3959169	6649057	552336
381	PRODUKSJON AV METALLVARER.....	3860229	2580497	130730	70703	692969	245022	82898
3811	PRODUKSJON AV HUSHOLDNINGSARTIKLER, HÅND- VERKTØY, LÅSER OG BESLAG.....	306948	172466	10541	10066	75396	27431	8712
38111	PRODUKSJON AV HUSHOLDNINGSARTIKLER.....	104748	67285	2744	5240	22432	2190	3330
38112	PROD. AV HÅNDVERKTØY, LÅSER OG BESLAG.....	202200	105181	7797	4826	52964	25241	5382
3812	PRODUKSJON AV MØBLER AV METALL.....	141454	95422	6009	4281	24479	6157	3435
3813	PRODUKSJON AV METALLKONSTRUKSJONER.....	1363935	858140	41625	9089	254050	141435	29847
3819	PRODUKSJON AV METALLVARER ELLERS.....	2047892	1544469	72555	47267	339044	69999	40904
38191	PRODUKSJON AV METALLEMBALLASJE.....	231564	189063	7696	2270	22380	574	763
38192	PROD. AV METALLDUK--TRÅD, SPIKER OG SKRUER.....	602520	451470	22228	17735	83117	13538	4277
38193	PRODUKSJON AV BELYSNINGSUTSTYR.....	250881	160811	6507	8933	54877	12084	6601
38194	PRODUKSJON AV RØRARMATUR.....	125645	93387	3266	2258	23224	927	1216
38199	PRODUKSJON AV ANDRE METALLVARER.....	837282	559738	32858	16071	155446	42876	27597
382	PRODUKSJON AV MASKINER.....	11388608	4809804	122272	39344	1374716	4746021	227595
3821	PRODUKSJON AV KRAFTMASKINER OG MOTORER.....	440425	189458	6433	4725	139268	86118	3060
3822	PRODUKSJON AV JORDBRUKSMASKINER.....	467090	271846	15756	5255	78610	71710	3973
3823	PROD. AV MASKINER FOR TRE- OG METALLBEARB.....	88036	60742	2091	477	13132	8729	2253
3824	PRODUKSJON AV INDUSTRIMASKINER ELLERS.....	7477864	2397849	45039	3444	638150	4217525	154996
38241	PRODUKSJON AV OLJERIGGER.....	6919968	2002759	35113	1822	536430	4178866	146390
38249	PRODUKSJON AV ANDRE INDUSTRIMASKINER.....	557896	395090	9926	1622	101720	38659	8606
3825	PRODUKSJON AV KONTORMASKINER.....	336337	211281	2561	3185	87193	25218	6899
3829	PRODUKSJON AV MASKINER ELLERS.....	2578856	1678628	50392	22258	418363	331261	56414
38291	PRODUKSJON AV HUSHOLDNINGSMASKINER.....	262747	218868	5982	6991	24044	3268	775
38292	REPARASJON AV MASKINER.....	398779	217938	15091	132	90080	48678	19220
38299	PRODUKSJON AV ANDRE MASKINER.....	1917330	1241822	29319	15135	304239	279315	36419
383	PROD. AV ELEKTRISKE APPARATER OG MATERIELL.....	3586918	2273529	69774	38463	681249	347345	135040
3831	PROD. AV ELMOTORER OG MATERIELL FOR ELPROD.....	882747	610056	22393	7606	150950	34849	44381
3832	PROD. AV SIGNAL-, RADIO- OG A. TELEMATERIELL.....	1497314	841496	16146	8152	307458	262916	50350
3833	PROD. AV ELEKTRISKE HUSHOLDNINGSAPPARATER.....	240398	171403	6806	7658	40365	4346	7547
3839	PROD. AV ELEKTR. APP. OG MATERIELL ELLERS.....	966459	650574	24429	15047	182476	45234	32762
38391	PRODUKSJON AV ELEKTRISK KABEL OG LEDNING.....	626707	431966	14274	6411	109037	28806	24644
38399	ANNEN PROD. AV ELEKTR. APP. OG MATERIELL.....	339752	218608	10155	8636	73439	16428	8118
384	PRODUKSJON AV TRANSPORTMIDLER.....	9110108	6153672	160396	25355	1173751	1308116	101646
3841	BYGGING AV FARTØYER.....	7651790	5218220	115012	7990	962215	1136674	71160
38411	BYGGING AV SKIP.....	5983682	3947596	83501	2339	709457	1067858	51775
38412	BYGGING AV BÅTER.....	630304	496398	13277	1151	88210	19120	9850
38413	PRODUKSJON AV SKIPS- OG BÅTMOTORER.....	565302	435408	9233	3501	78762	20697	5102
38414	PROD. AV SPESIALDELER FOR SKIP OG BÅTER.....	472502	338818	9001	999	85786	28999	4433
3842	PRODUKSJON OG REPARASJON AV JERNBANE- OG SPORVOGNMATERIELL.....	199021	131509	15347	-	20160	2490	2014
38421	PROD. AV JERNBANE- OG SPORVOGNMATERIELL.....	72891	54470	2600	-	9847	1298	2014
38422	REP. AV JERNBANE- OG SPORVOGNMATERIELL.....	126130	77039	12747	-	10313	1192	-
3843	PROD. AV MOTORKJØRETØYER, UNNT. MOTORSYKLER.....	842345	636175	20098	9399	128998	22275	15877
3844	PRODUKSJON AV MOTORSYKLER OG SYKLER.....	405788	159984	9423	7704	60696	146326	12097
3845	PRODUKSJON AV FLY.....	11164	7784	516	262	1682	351	498
3849	PRODUKSJON AV TRANSPORTMIDLER ELLERS.....	11164	7784	516	262	1682	351	498
385	PROD. AV TEKNISKE OG VITENSKAPELIGE INSTRUM., FOTOARTIKLER OG OPTISKE ARTIKLER.....	147905	99068	2813	1730	36484	2553	5157
3851	PRODUKSJON AV TEKNISKE OG VITENSKAPELIGE INSTRUMENTER IKKE NEVNT ELLERS.....	137254	92526	2519	1588	33213	2512	4796
3852	PROD. AV FOTOARTIKLER OG OPTISKE ARTIKLER.....	10651	6542	294	142	3271	41	361
39	INDUSTRIPRODUKSJON ELLERS.....	432592	288169	10314	13276	77404	27430	11997
3901	PRODUKSJON AV GULL- OG SØLVVARER.....	178038	146425	2103	2063	20968	3250	2266
3902	PRODUKSJON AV MUSIKKINSTRUMENTER.....	3194	2116	127	11	757	-	183
3903	PRODUKSJON AV SPORTSARTIKLER.....	119481	77642	3951	2160	27877	4153	3254
3909	ANNEN INDUSTRIPRODUKSJON.....	131679	61986	4133	9042	27802	20027	6294

1) ENGELSK OVERSETTELSE AV NÆRINGSGRUPPERINGEN ER GITT I VEDLEGG 1. 2) VAREINNSATS I ALT ER SUMMEN AV KOLONNENE 2-7 OG VERDI AV EGET REPARASJONSARBEID. TALLENE ER GITT EKSKL. MERVERDI AVGIFT.

Figur 3. Forbruk av brensel og elektrisk kraft i store bedrifter. 1970-1980. Relative tall. 1972=100 (beregnet ut fra mengdeoppgavene)¹⁾ Consumption of fuel and electric energy in large establishments. 1970-1980. Proportionate figures. 1972=100 (calculated on data of quantity)¹⁾



1) Forbruk av brensel og elektrisk kraft i gruppene 22-Utvinning av råolje og naturgass, 353-Raffinering av jordolje og 354-Produksjon av jordolje- og kullprodukter er ikke tatt med.

1) Consumption of fuel and electric energy in the groups 22-Crude petroleum and natural gas production, 353-Petroleum refining and 354-Manufacture of products of petroleum and coal is not included.

TABELL 25. FORBRUK AV BRENSLE, DRIVSTOFFER OG ELEKTRISK KRAFT I STORE BEDRIFTER, ETTER NÆRINGSHOVEDGRUPPE

NÆRINGSHOVEDGRUPPE 1) INDUSTRY MAJOR GROUP 1)	I ALT TOTAL	KULL OG KOKS 2) COAL AND COKE 2)	BENSIN OG PARAFIN PETROL AND PETROLEUM	FYRINGSOLJE NR.1 FUEL OIL NO.1			
	VERDI VALUE	MENGDE QUAN- TITY	VERDI VALUE	MENGDE QUAN- TITY	VERDI VALUE	MENGDE QUAN- TITY	VERDI VALUE
	1000 KR	1000 KG	1000 KR	1000 L	1000 KR	1000 KG	1000 KR
2,3 BERGVERKSDRIFT OG INDUSTRI.....	5664470	90364	32753	35977X	111879	231829X	367652
2 BERGVERKSDRIFT.....	300031	323	104	1483	3701	63841X	105404
21 BRYTING AV KULL.....	15242	-	-	440	741	-	-
22 UTVINNING AV RØRLJE OG NATURGASS.....	91219	-	-	-	-	35092X	56570
23 BRYTING OG UTVINNING AV MALM.....	132735	295X	96	335	951	13132	23747
29 BERGVERKSDRIFT ELLERS.....	60835	28X	8	708	2009	15617X	25087
3 I N D U S T R I.....	5364439	90041	32649	34494X	108178	167988X	262248
311-12 PRODUKSJON AV NÆRINGSMIDLER.....	561593	5X	2	7162X	23854	38941X	62575
313 PRODUKSJON AV DRIKKEVARER.....	50860	-	-	918	2973	3823	5787
314 PRODUKSJON AV TOBAKKSVARER.....	5490	-	-	318	1142	336	513
321 PRODUKSJON AV TEKSTILVARER.....	61154	-	-	607X	2159	3508X	5501
322 PRODUKSJON AV KLÆR, UNNTATT SKOTØY.....	10692	-	-	454X	1592	840X	1067
323 PRODUKSJON AV LÆR OG LÆR- OG SKINNVARER, UNNTATT KLÆR OG SKOTØY.....	5540	-	-	202X	667	262X	421
324 PRODUKSJON AV SKOTØY.....	2343	-	-	95	282	196	326
331 PROD. AV TREVARER, UNNTATT MØBLER OG INNREDN....	152957	-	-	2592X	7358	12026X	18086
332 PRODUKSJON AV MØBLER OG INNREDNINGER AV TRE....	36961	-	-	677X	2591	2747X	3981
341 TREFOREDNING.....	751566	-	-	427X	1391	2564X	4111
342 GRAFISK PRODUKSJON OG FORLAGSVIRKSOMHET.....	58430	1X	1	3059X	10409	2382X	4074
351 PRODUKSJON AV KJEMISKE RØRVARER.....	695456	-	-	198	615	7945	12008
352 PRODUKSJON AV KJEMISK-TEKNISKE PRODUKTER.....	67486	-	-	1610	6036	2632	3721
353 RAFFINERING AV JORDOLJE.....	351642	-	-	64	214	932	887
354 PRODUKSJON AV JORDOLJE- OG KULLPRODUKTER.....	59295	-	-	53	198	10529	16997
355 PRODUKSJON OG REPARASJON AV GUMMIPRODUKTER.....	20329	-	-	133X	477	1584X	2838
356 PRODUKSJON AV PLASTVARER.....	57204	-	-	503X	2139	2319X	3342
361 PRODUKSJON AV KERAMISKE PRODUKTER.....	7983	-	-	-	-	31X	50
362 PRODUKSJON AV GLASS OG GLASSVARER.....	68191	-	-	224	577	2239X	3134
369 PRODUKSJON AV MINERALSKE PRODUKTER ELLERS.....	337983	89151	32099	778X	2795	15902X	25326
371 PRODUKSJON AV JERN, STÅL OG FERROLEGERINGER....	560394	289	168	3080	6302	6663	11809
372 PRODUKSJON AV IKKE-JERNHOLDIGE METALLER.....	944842	275X	160	2408	4445	6136	9547
381 PRODUKSJON AV METALLVARER.....	130680	214	131	2502X	8541	13721X	20743
382 PRODUKSJON AV MASKINER.....	122263	11X	7	2773X	9688	11929X	18863
383 PROD. AV ELEKTRISKE APPARATER OG MATERIELL.....	69699	-	-	1063X	3640	2105X	3766
384 PRODUKSJON AV TRANSPORTMIDLER.....	160284	92X	79	2028X	6243	14858X	21371
385 PROD. AV TEKNISKE OG VITENSKAPELIGE INSTRUM., FOTOARTIKLER OG OPTISKE ARTIKLER.....	2815	-	-	95X	349	52	109
39 INDUSTRIPRODUKSJON ELLERS.....	10307	3X	2	471X	1501	786X	1295

1) ENGLSK OVERSETTELSE AV NÆRINGSGRUPPERINGEN ER GITT I VEDLEGG 1. 2) KULL, KOKS OSV. BRUKT SOM REDUKSJONS-
MIDDEL ER Å BETRACHTET SOM RØRSTOFF. 3) OMFATTER IKKE FORBRUK AV ELEKTRISK KRAFT PRODUSERT PÅ OLJERIGGER.

X-MARKERING FOR USIKRE MENGDEDETTALL.

CONSUMPTION OF FUEL AND ELECTRICITY IN LARGE ESTABLISHMENTS, BY INDUSTRY MAJOR GROUP

FYRINGSOLJE NR.2 FUEL OIL NO.2		ANDRE FYRINGS- OLJER (NR.3 OG HØYERE) OTHER FUEL- OILS (NO.3 AND HIGHER)		ELEKTRISK KRAFT 3) ELECTRIC POWER 3)		ANNET BRENSEL OTHER FUEL	NÆRINGS- HOVEDGRUPPE INDUSTRY MAJOR GROUP
MENGDE QUAN- TITY	VERDI VALUE	MENGDE QUAN- TITY	VERDI VALUE	MENGDE QUAN- TITY	VERDI VALUE	VERDI VALUE	
1000 KG	1000 KR	1000 KG	1000 KR	1000 KWH	1000 KR	1000 KR	
284056X	407744	1210434	1130440	39218623	2859936	754066	2,3
39773X	61685	33458	39178	860910	89852	107	2
3511	6053	-	-	15320	8448	-	21
20899	34649	-	-	-	-	-	22
8492	11810	32940	38692	722039	57374	65	23
6871X	9173	518X	486	123551X	24030	42	29
244283X	346059	1176976	1091262	38357713	2770084	753959	3
61580X	85963	171333	158175	1443405X	222314	8710	311-12
7802X	10654	7921	8358	174419	22907	181	313
547	935	633	643	12480X	2248	9	314
6771X	10382	15988	15979	176163X	25179	1954	321
474X	789	419X	393	42144X	6759	92	322
1403X	2094	382X	358	15468X	1975	25	323
138X	222	119X	112	8058X	1398	3	324
13168	17894	17170	16986	544220X	86407	6226	331
4609X	6693	1070X	1022	128045X	22414	260	332
8588	11007	393259	364315	3548494	295847	74895	341
5678X	8259	224X	216	203068X	34950	521	342
11211	12960	84981	80597	5395416	320042	269234	351
7277X	10401	21827	22164	183341	24416	748	352
162	215	43004	38916	183226	20818	290592	353
3069	4799	14680	14270	279873	22287	744	354
5952X	8867	66X	62	52608X	8064	21	355
8260X	10921	5645	6240	204307X	33132	1430	356
833X	1259	369	446	39126X	5269	959	361
3336	5680	26479	28717	156000	16981	13102	362
13831	20218	227906	194678	490068X	61569	1298	369
7391	11627	18254	21226	8419798	505557	3705	371
17796	26983	91094	82407	14616155	753165	68135	372
10816X	16180	9097	9521	579415X	72260	3304	381
13221X	19481	2371X	2246	525826X	69968	2010	382
6465X	9921	8020X	7503	327726X	43192	1677	383
22918X	30180	14639X	15687	557357X	82692	4032	384
106	130	26X	25	11011X	2184	18	385
881X	1345	-	-	40496X	6090	74	39

1) ENGLISH TRANSLATION OF THE ACTIVITY CLASSIFICATION IS GIVEN IN ANNEX 1. 2) COAL, COKE ETC. USED AS REDUCTION AGENT IS RAW MATERIAL. 3) CONSUMPTION OF ELECTRIC POWER PRODUCED AT OIL RIGS IS NOT INCLUDED.

X-MARK FOR UNCERTAIN QUANTITIES.

TABELL 26. MERVERDI- OG AVGIFTER, ANDRE AVGIFTER OG TILSKOTT I STORE BEDRIFTER, ETTER NÆRINGSUNDERGRUPPE. 1000 KR

VALUE ADDED TAX, OTHER INDIRECT TAXES AND SUBSIDIES IN LARGE ESTABLISHMENTS, BY INDUSTRY SUB-GROUP. 1000 KRONER						
NÆRINGSUNDERGRUPPE 1) INDUSTRY SUBGROUP 1)	UTGRENDE MERVERDI- AVGIFT 2) VALUE ADDED TAX, OUT- GOING 2)	FRADRAGS- BERETTIGET MERVERDI- AVGIFT 2) DEDUCTIBLE VALUE AD- DED TAX, INCOM- ING 2)	INNGRENDE MERVERDI- AVGIFT 2) INVEST- MENT LEVY	ANDRE AVGIFTER OTHER INDIRECT TAXES	TILSKOTT SUBSI- DIES	
2,3 BERGVERKSDRIFT OG INDUSTRI.....	19072261	20933181	894901	6105122	5939635	
2 BERGVERKSDRIFT.....	163470	350950	59450	4252419	144818	
21 BRYTING AV KULL.....	1	756	39	981	100247	
22 UTVINNING AV RØRLJE OG NATURGASS.....	120	86638	10102	4248185	-	
23 BRYTING OG UTVINNING AV MALM.....	29297	147057	27186	2329	42367	
2301 BRYTING AV JERNMALM.....	10713	64658	14000	1855	39177	
2309 MALMBRYTING ELLERS.....	18584	82399	13186	474	3190	
23091 BRYTING AV SVØVELKIS OG KOPPERMALM.....	16388	63119	10453	322	3190	
23099 BRYTING AV ANNEN MALM.....	2196	19280	2733	152	-	
29 BERGVERKSDRIFT ELLERS.....	134052	116499	22123	924	2204	
2901 BRYTING OG UTVINNING AV STEIN, GRUS OG SAND.....	124764	109661	21323	841	2074	
29011 BRYTING AV BYGNINGS- OG MONUMENTSTEIN.....	11261	17921	3136	43	405	
29012 UTVINNING AV PUKKSTEIN OG SINGEL.....	75903	58719	8136	39	512	
29013 UTVINNING AV GRUS OG SAND.....	28946	16979	4015	354	240	
29019 BRYTING OG UTVINNING AV ANNEN STEIN.....	8654	16042	6036	405	917	
2909 BRYTING OG UTVINNING ELLERS.....	9288	6838	800	83	130	
3 I N D U S T R I.....	18908791	20582231	835451	1852703	5794817	
31 PRODUKSJON AV NÆRINGSMIDLER, DRIKKEVARER OG TOBAKKSVARER.....	6517739	6384938	155868	1783868	4672838	
311-12 PRODUKSJON AV NÆRINGSMIDLER.....	5800093	6137304	128569	349801	4672095	
3111 SLAKTING OG PRODUKSJON AV KJØTTVARER.....	1811867	1826550	29101	9973	1092788	
31111 SLAKTING.....	1141863	1216831	13203	7179	1036007	
31112 PRODUKSJON AV KJØTTHERMETIKK.....	21742	17081	502	155	7635	
31119 ANNEN PRODUKSJON AV KJØTTVARER.....	648262	592638	15396	2639	49146	
3112 PRODUKSJON AV MEIERIVARER.....	854948	1345415	26397	2092	2894796	
31121 MEIERIER.....	762089	1260575	21057	331	2881126	
31122 PROD. AV KOND. MJØLK, TØRRMJØLK OG KASEIN.....	17415	27140	654	-	13670	
31123 PRODUKSJON AV ISKREM.....	75444	57700	4686	1761	-	
3113 KONSERVERING AV FRUKT OG GRØNNSAKER.....	122732	103012	5004	1223	1492	
3114 PRODUKSJON AV FISKEVARER.....	621487	645257	23901	1193	182297	
31141 TILV. AV SALTISK, TØRRISK OG KLIPPISK.....	185345	247057	7802	218	46566	
31142 FRYING AV FISK.....	297055	266500	11950	770	72278	
31143 PRODUKSJON AV FISKEHERMETIKK.....	56438	56186	1738	180	39598	
31149 ANNEN PRODUKSJON AV FISKEVARER.....	82649	75514	2411	25	23855	
3115 PRODUKSJON AV OLJE OG FETT.....	548877	493495	10684	145456	145079	
31151 PRODUKSJON AV FISKEOLJE OG FISKEMJØL.....	241222	140563	5561	2	2286	
31152 PRODUKSJON AV VEGETABILSK OLJE.....	:	:	:	:	:	
31153 RAFFINERING OG HERDING AV ANIMALSK OLJE.....	:	:	:	:	:	
31154 PRODUKSJON AV MARGARIN.....	78049	83951	1757	215	142793	
3116 PRODUKSJON AV KORNVARER.....	880088	837023	5124	121	324054	
3117 PRODUKSJON AV BAKKVARER.....	237935	148152	10131	1920	2649	
31171 PRODUKSJON AV BRØD- OG KONDITORVARER.....	205596	123466	9032	1533	2649	
31179 PRODUKSJON AV ANDRE BAKKVARER.....	32339	24686	1099	387	-	
3119 PRODUKSJON AV SJOKOLADE OG SUKKERVARER.....	193242	115389	6436	187015	-	
3121 PRODUKSJON AV NÆRINGSMIDLER ELLERS.....	372775	450527	8631	665	19895	
3122 PRODUKSJON AV DYREFOR.....	156142	172484	3160	143	9045	
313 PRODUKSJON AV DRIKKEVARER.....	453324	185846	23577	737191	743	
3131 PRODUKSJON AV BRENNEVIN OG VIN.....	3436	2411	77	14	-	
3133 BRYGGING AV ØL.....	356399	133847	16622	681624	602	
3134 PRODUKSJON AV MINERALVANN.....	93489	49588	6878	55553	141	
314 PRODUKSJON AV TOBAKKSVARER.....	264322	61788	3722	696876	-	
32 PRODUKSJON AV TEKSTILVARER, BEKLEDNINGSVARER, LØR OG LØRVARER.....	704176	575752	24942	1298	90875	
321 PRODUKSJON AV TEKSTILVARER.....	418550	388162	17229	1298	52380	
3211 SPINNING, VEVING OG ETTERBEH. AV TEKSTILER.....	124974	121963	7075	-	14076	
32111 PRODUKSJON AV GARN.....	32185	34598	3955	-	4630	
32112 PRODUKSJON AV VEVNADER.....	83057	81137	2974	-	8697	
32113 PRODUKSJON AV BÅND OG ELASTIKK.....	9732	6228	146	-	749	
3212 SØM AV TEKSTILVARER, UNNTATT KLØR.....	78474	54126	1541	-	8619	
32121 SØM AV UTSTYRSVARER.....	43273	30884	669	-	4452	
32129 SØM AV ANDRE TEKSTILVARER, UNNTATT KLØR.....	35201	23242	872	-	4167	
3213 PRODUKSJON AV TRIKOTASJEVARER.....	98796	107219	3098	-	16054	
3214 PRODUKSJON GOLTPEPPER, -MATTER OG -RYER.....	4958	3851	322	-	223	
3215 PRODUKSJON AV TAUVERK OG NETT.....	61891	43163	2135	1298	10706	
3219 PRODUKSJON AV TEKSTILVARER ELLERS.....	49457	57840	3058	-	2702	
322 PRODUKSJON AV KLØR, UNNTATT SKOTØY.....	203661	124521	5483	-	26125	
3221 PROD. AV YTERTØY AV TEKSTILSTOFF OG PLAST.....	153627	91178	3126	-	21999	
32211 PROD. AV ARBEIDS- OG BESKYTTELSESKLØR.....	31862	20745	785	-	3929	
32212 PROD. AV YTERTØY FOR HERRER OG GUTTER.....	56567	32069	1198	-	7921	
32213 PRODUKSJON AV YTERTØY FOR DAMER OG PIKER.....	65198	38364	1143	-	10149	
3229 PRODUKSJON AV KLØR ELLERS.....	50034	33343	2357	-	4126	
32291 PRODUKSJON AV HOPEPLAGG.....	5573	2578	937	-	527	
32292 PRODUKSJON AV KLØR AV LØR OG SKINN.....	7211	5396	190	-	752	
32293 PRODUKSJON AV KLØR AV PELS SKINN.....	20447	15817	919	-	1454	
32299 PRODUKSJON AV ANDRE KLØR.....	16803	9552	311	-	1393	

1) ENGLISK OVERSETTELSE AV NÆRINGSGRUPPERINGEN ER GITT I VEDLEGG 1. 2) FOR ENKELTE FORETAK ER MERVERDI-
AVGIFTEN GITT SAMLET PÅ OPPGAVEN FOR EN AV BEDRIFTENE I FORETAKET. DENNE BEDRIFTEN KAN TILHØRE EN ANNEN
NÆRING ENN BERGVERKSDRIFT OG INDUSTRI. NÆRINGSFORDELINGEN OG TOTALTALLET FOR AVGIFTENE ER DERFOR USIKRE.
1) ENGLISH TRANSLATION OF THE ACTIVITY CLASSIFICATION IS GIVEN IN ANNEX 1. 2) FOR SOME OF THE ENTERPRISES
THE VALUE ADDED TAX IS GIVEN AS TOTAL AMOUNTS FOR ONE OF THE ESTABLISHMENTS WITHIN THE ENTERPRISE.
THIS ESTABLISHMENT CAN BE CLASSIFIED IN A DIFFERENT GROUP THAN THE MANUFACTURING, MINING AND QUARRYING
INDUSTRIES. THE DISTRIBUTION AS TO INDUSTRY GROUPS AND THE TOTAL FIGURES FOR THE INDIRECT TAXES THERE-
FORE ARE SOMEWHAT UNCERTAIN.

TABELL 26 (FORTS.). MERVERDI AVGIFT, ANDRE AVGIFTER OG TILSKOTT I STORE BEDRIFTER, ETTER NÆRINGSUNDERGRUPPE, 1000 KR

NÆRINGSUNDERGRUPPE 1)	UTGRENDE MERVERDI- AVGIFT 2)	FRADRAGS- BERETTIGET INNGRENDE MERVERDI- AVGIFT 2)		INVESTER- INGS- AV- GIFT	ANDRE AVGIFTER	TILSKOTT
323	PRODUKSJON AV LÆR OG LÆR- OG SKINNVARER, UNNTATT KLÆR OG SKOTØY.....	32187	28625	1039	-	5837
3231	PRODUKSJON AV LÆR.....	9249	14300	247	-	799
3232	BEREDNING AV PELSSKINN.....	1896	1229	127	-	202
3233	PRODUKSJON AV REISEEFFEKTER.....	21042	13096	665	-	4836
324	PRODUKSJON AV SKOTØY.....	49778	34444	1191	-	6533
33	PRODUKSJON AV TREVARER.....	2068681	1563967	67773	707	61294
331	PROD. AV TREVARER, UNNTATT MØBLER OG INNREDN.....	1575546	1205681	53066	707	37610
3311	PROD. AV TRELAST O.A. BYGNINGSMAT. AV TRE.....	1514620	1159929	50676	659	32134
33111	SAGING OG HØVLING.....	612311	473120	28644	377	21224
33112	PRODUKSJON AV SPONPLATER.....	87067	78480	3836	22	3074
33113	PRODUKSJON AV MONTERINGSFERDIGE TREHUS.....	420059	329181	7549	246	3019
33114	PRODUKSJON AV BYGNINGSARTIKLER.....	290067	200764	6874	6	3714
33115	TREIMPREGNERING.....	46281	32912	1030	8	283
33119	PRODUKSJON AV ANDRE BYGNINGSMATERIALER.....	58835	45472	2743	-	820
3312	PRODUKSJON AV TREEMBALLASJE.....	14803	13061	427	5	7
3319	PRODUKSJON AV TREVARER ELLERS.....	46123	32691	1963	43	5469
332	PRODUKSJON AV MØBLER OG INNREDNINGER AV TRE.....	493135	358286	14707	-	23684
3321	PRODUKSJON AV MØBLER.....	363452	275775	11382	-	23294
3322	PRODUKSJON AV INNREDNINGER.....	129683	82511	3325	-	390
34	TREFOREDNING, GRAFISK PRODUKSJON OG FORLAGS- VIRKSOMHET.....	2113765	2023636	95923	3387	157190
341	TREFOREDNING.....	1067526	1354140	48734	2028	6471
3411	PRODUKSJON AV PAPIRMASSE, PAPIR OG PAPP.....	769076	1109485	40463	1862	3951
34111	PRODUKSJON AV TREMASSE.....	69020	57688	5169	173	514
34112	PRODUKSJON AV SULFATCELLULOSE.....	13639	199758	1965	-	-
34113	PRODUKSJON AV SULFITTCELLULOSE.....	80076	168670	4222	543	2360
34114	PRODUKSJON AV PAPIR OG PAPP.....	572415	657438	27808	1146	1077
34115	PRODUKSJON AV TREFIBERPLATER.....	33926	25931	1299	-	-
3412	PRODUKSJON AV PAPIR- OG PAPPBALLASJE.....	200010	157490	5667	50	968
3419	PRODUKSJON AV PAPIR- OG PAPPVARER ELLERS.....	98440	87165	2604	116	1552
342	GRAFISK PRODUKSJON OG FORLAGSVIRKSOMHET.....	1046239	669496	47189	1359	150719
3421	GRAFISK PRODUKSJON.....	453286	252694	17219	-	24487
34211	TRYKKING AV BØKER, UKEBLADER OG TIDSSKR.....	65628	53878	3132	-	338
34212	ANNEN TRYKKING.....	316629	167771	11545	-	17133
34213	BOKBINDING.....	26134	12451	943	-	40
34219	ANNEN GRAFISK PRODUKSJON.....	44895	18594	1599	-	6976
3422	FORLAGSVIRKSOMHET.....	592953	416802	29970	1359	126232
34221	FORLEGGING AV AVISER.....	314370	200348	16689	-	104168
34222	FORLEGGING AV BØKER.....	119425	105938	9034	-	21889
34223	FORLEGGING AV TIDSSKRIFTER OG UKEBLADER.....	150549	104679	4035	-	175
34229	ANNEN FORLAGSVIRKSOMHET.....	8409	5837	212	1359	-
35	PRODUKSJON AV KJEMISKE PRODUKTER, MINERAL- OLJE-, KULL-, GUMMI- OG PLASTPRODUKTER.....	1809655	2724930	93403	45982	60662
351	PRODUKSJON AV KJEMISKE RÅVARER.....	640224	1180616	41923	1594	43003
3511	PRODUKSJON AV KJEMISKE GRUNNSTOFFER OG FORBINDELSER, UNNTATT KUNSTGJØSEL.....	167242	279609	19947	273	-
35111	PRODUKSJON AV KARBIDER.....	6944	60725	4873	-	-
35119	ANNEN PROD. AV KJEM. GRUNNSTOFFER OG FORB.....	160298	218884	15074	273	-
3512	PROD. AV KUNSTGJØSEL OG PLANTEVERN MIDLER.....	440896	771165	11976	1093	39253
3513	PRODUKSJON AV BASISPLAST OG KUNSTFIBRER.....	32086	129842	10000	228	3750
352	PRODUKSJON AV KJEMISK-TEKNISKE PRODUKTER.....	496935	534334	19193	43354	7819
3521	PRODUKSJON AV MALING OG LAKK.....	149673	161996	5503	314	47
3522	PRODUKSJON AV FARMASØYTISKE PRODUKTER.....	106126	108826	5198	3716	2382
3523	PROD. AV VASKEMIDLER OG TOALETTPREPARATER.....	53494	48820	2798	38872	980
35231	PRODUKSJON AV VASKEMIDLER.....	33777	37185	2332	8132	-
35232	PRODUKSJON AV TOALETTPREPARATER.....	19717	11635	466	30740	980
3529	PROD. AV KJEMISK-TEKNISKE PRODUKTER ELLERS.....	187642	214692	5694	452	4410
35291	PRODUKSJON AV SPRENGSTOFF OG AMMUNISJON.....	123690	150371	3604	113	532
35299	ANNEN PROD. AV KJEMISK-TEKNISKE PRODUKTER.....	63952	64321	2090	339	3878
353	RAFFINERING AV JORDOLJE.....	65963	461644	8480	1032	-
354	PRODUKSJON AV JORDOLJE- OG KULLPRODUKTER.....	194536	130092	8548	-	120
35401	PRODUKSJON AV TJÆRE- OG ASFALTPAPP.....	124857	95268	2786	-	-
35409	ANNEN PROD. AV JORDOLJE- OG KULLPRODUKTER.....	69679	34824	5762	-	120
355	PRODUKSJON OG REPARASJON AV GUMMIPRODUKTER.....	129169	120104	4032	-	274
35501	PRODUKSJON AV GUMMIPRODUKTER.....	72921	76100	2073	-	274
35502	REPARASJON AV GUMMIPRODUKTER.....	56248	44004	1959	-	-
356	PRODUKSJON AV PLASTVARER.....	282828	298140	11227	2	9446
35601	PRODUKSJON AV PLAST-HALVFABRIKATA.....	103155	150551	5283	-	449
35602	PRODUKSJON AV PLASTEMBALLASJE.....	85497	78744	2989	1	1398
35609	ANNEN PRODUKSJON AV PLASTVARER.....	94176	68845	2955	1	7599
36	PRODUKSJON AV MINERALSKE PRODUKTER.....	1023312	762925	55054	1920	18971
361	PRODUKSJON AV KERAMISKE PRODUKTER.....	34775	18530	2058	-	1963

1) ENGELSK OVERSETTELSE AV NÆRINGSGRUPPERINGEN ER GITT I VEDLEGG 1. 2) FOR ENKELTE FORETAK ER MERVERDI-
AVGIFTEN GITT SAMLET PÅ OPPGAVEN FOR EN AV BEDRIFTENE I FORETAKET. DENNE BEDRIFTEN KAN TILHØRE EN ANNEN
NÆRING ENN BERGVERKSDRIFT OG INDUSTRI. NÆRINGSFORDELINGEN OG TOTALTALLET FOR AVGIFTENE ER DERFOR USIKRE.

TABELL 26 (FORTS.). MERVERDIAVGIFT, ANDRE AVGIFTER OG TILSKOTT I STORE BEDRIFTER, ETTER NÆRINGSUNDERGRUPPE, 1000 KR

NÆRINGSUNDERGRUPPE 1)	UTGÅENDE MERVERDI- AVGIFT 2)	FRADRAGS- BERETTIGET INNGÅENDE MERVERDI- AVGIFT 2)	INVESTER- INGSAV- GIFT	ANDRE AVGIFTER	TILSKOTT	
362	PRODUKSJON AV GLASS OG GLASSVARER.....	153071	116773	8333	-	1822
369	PRODUKSJON AV MINERALSKE PRODUKTER ELLERS.....	835466	627622	44663	1920	15186
3691	PRODUKSJON AV TEGLVARER.....	24219	26556	1777	21	5500
3692	PRODUKSJON AV SEMENT OG KALK.....	311446	249130	19192	392	2657
3699	PRODUKSJON AV JORD- OG STEINVARER ELLERS.....	499801	351936	23694	1507	7029
36991	STEINBEARBEIDING.....	23630	22010	2381	-	4167
36992	PRODUKSJON AV BETONG.....	101732	67200	4338	515	273
36993	PRODUKSJON AV BETONGVARER.....	304557	204527	14199	988	2589
36999	ANNEN PRODUKSJON AV JORD- OG STEINVARER.....	69882	58199	2776	4	-
37	PRODUKSJON AV METALLER.....	420248	1758978	121524	1463	143598
371	PRODUKSJON AV JERN, STÅL OG FERROLEGERINGER.....	248315	737297	64733	405	141636
37101	PRODUKSJON AV JERN OG STÅL.....	105507	223374	22425	-	136574
37102	PRODUKSJON AV FERROLEGERINGER.....	28294	427089	34009	405	771
37103	STØPING AV JERN OG STÅL.....	114514	86834	8299	-	4291
372	PRODUKSJON AV IKKE-JERNHOLDIGE METALLER.....	171933	1021681	56791	1058	1962
37201	PRODUKSJON AV PRIMÆR ALUMINIUM.....	61794	475290	33726	-	1537
37202	PROD. AV ANDRE IKKE-JERNHOLDIGE METALLER.....	39364	479881	19970	1058	-
37203	VALSING AV IKKE-JERNHOLDIGE METALLER.....	53375	52637	1829	-	266
37204	STØPING AV IKKE-JERNHOLDIGE METALLER.....	17400	13873	1266	-	159
38	PRODUKSJON AV VERKSTEDPRODUKTER.....	4146575	4694721	216161	14078	569187
381	PRODUKSJON AV METALLVARER.....	1077089	821432	42012	789	94329
3811	PRODUKSJON AV HUSHOLDNINGSARTIKLER, HÅND- VERKTØY, LÅSER OG BESLAG.....	87362	66053	4144	-	10276
38111	PRODUKSJON AV HUSHOLDNINGSARTIKLER.....	29028	24037	1020	-	3139
38112	PROD. AV HÅNDVERKTØY, LÅSER OG BESLAG.....	58334	42016	3124	-	7137
3812	PRODUKSJON AV MØBLER AV METALL.....	51860	42335	1335	402	3071
3813	PRODUKSJON AV METALLKONSTRUKSJONER.....	416388	302770	14541	-	16763
3819	PRODUKSJON AV METALLVARER ELLERS.....	521479	410274	21992	387	64219
38191	PRODUKSJON AV METALLEMBALLASJE.....	63338	52355	1516	3	36
38192	PROD. AV METALLDUK, -TRÅD, SPIKER OG SKRUER.....	92823	92180	6122	-	1624
38193	PRODUKSJON AV BELYSNINGSUTSTYR.....	65544	51767	2380	54	3202
38194	PRODUKSJON AV RØRRARMA TUR.....	28876	25548	1070	-	1642
38199	PRODUKSJON AV ANDRE METALLVARER.....	270898	188424	10904	330	57715
382	PRODUKSJON AV MASKINER.....	1233817	1448916	70613	197	30259
3821	PRODUKSJON AV KRAFTMASKINER OG MOTORER.....	84282	72285	2469	-	231
3822	PRODUKSJON AV JORDBRUKSMASKINER.....	85355	97087	5757	15	65
3823	PROD. AV MASKINER FOR TRE- OG METALLBEARB.....	12484	10827	1141	-	-
3824	PRODUKSJON AV INDUSTRIMASKINER ELLERS.....	490376	698512	31909	1	6929
38241	PRODUKSJON AV OLJERTIGGER.....	369961	596583	27565	-	2377
38249	PRODUKSJON AV ANDRE INDUSTRIMASKINER.....	120415	101929	4344	1	4552
3825	PRODUKSJON AV KONTORMASKINER.....	45319	65664	3104	-	1316
3829	PRODUKSJON AV MASKINER ELLERS.....	516001	504541	26233	181	21718
38291	PRODUKSJON AV HUSHOLDNINGSMASKINER.....	25514	32785	2039	-	3315
38292	REPARASJON AV MASKINER.....	127361	123535	7518	172	174
38299	PRODUKSJON AV ANDRE MASKINER.....	363126	348221	16676	9	18229
383	PROD. AV ELEKTRISKE APPARATER OG MATERIELL.....	985150	769544	37916	11854	39185
3831	PROD. AV ELMOTORER OG MATERIELL FOR ELPROD.....	240641	187352	9055	-	2749
3832	PROD. AV SIGNAL-, RADIO- O.A. TELEMATERIELL.....	271492	247489	14062	11854	2315
3833	PROD. AV ELEKTRISKE HUSHOLDNINGSAPPARATER.....	46318	38913	1719	-	8020
3839	PROD. AV ELEKTR. APP. OG MATERIELL ELLERS.....	426699	295790	13080	-	26101
38391	PRODUKSJON AV ELEKTRISK KABEL OG LEDNING.....	328291	216213	9408	-	4314
38399	ANNEN PROD. AV ELEKTR. APP. OG MATERIELL.....	98408	79577	3672	-	21787
384	PRODUKSJON AV TRANSPORTMIDLER.....	812528	1621448	63856	1229	399254
3841	BYGGING AV FARTØYER.....	662212	1430324	51716	83	390110
38411	BYGGING AV SKIP.....	417312	1143996	39192	-	364603
38412	BYGGING AV BÅTER.....	109799	130705	4626	75	6139
38413	PRODUKSJON AV SKIPS- OG BÅTMOTORER.....	55449	61923	4216	-	13088
38414	PROD. AV SPESIALDELER FOR SKIP OG BÅTER.....	79652	93700	3682	8	6280
3842	PRODUKSJON OG REPARASJON AV JERNBANE- OG SPORVOGNMATERIELL.....	20684	14175	887	-	-
38421	PROD. AV JERNBANE- OG SPORVOGNMATERIELL.....	20466	14057	661	-	-
38422	REP. AV JERNBANE- OG SPORVOGNMATERIELL.....	218	118	226	-	-
3843	PROD. AV MOTORKJØRETØYER, UNNT. MOTORSYKLER.....	-	-	-	-	-
3844	PRODUKSJON AV MOTORSYKLER OG SYKLER.....	122911	123256	8039	-	8953
3845	PRODUKSJON AV FLY.....	1296	50962	3098	1146	179
3849	PRODUKSJON AV TRANSPORTMIDLER ELLERS.....	5425	2731	116	-	12
385	PROD. AV TEKNISKE OG VITENSKAPELIGE INSTRUM., FOTOARTIKLER OG OPTISKE ARTIKLER.....	37991	33381	1764	9	6160
3851	PRODUKSJON AV TEKNISKE OG VITENSKAPELIGE INSTRUMENTER IKKE NEVNT ELLERS.....	27897	25915	1491	9	6160
3852	PROD. AV FOTOARTIKLER OG OPTISKE ARTIKLER.....	10094	7466	273	-	-
39	INDUSTRIPRODUKSJON ELLERS.....	104640	92384	4803	-	20202
3901	PRODUKSJON AV GULL- OG SØLVVARER.....	50113	40430	1090	-	34
3902	PRODUKSJON AV MUSIKKINSTRUMENTER.....	1670	768	20	-	-
3903	PRODUKSJON AV SPORTSARTIKLER.....	31898	24826	1592	-	4208
3909	ANNEN INDUSTRIPRODUKSJON.....	20959	26360	2101	-	15960

1) ENGELSK OVERSETTELSE AV NÆRINGSGRUPPERINGEN ER GITT I VEDLEGG 1. 2) FOR ENKELTE FORETAK ER MERVERDI-
AVGIFTEN GITT SAMLET PÅ OPPGAVEN FOR EN AV BEDRIFTENE I FORETAKET. DENNE BEDRIFTEN KAN TILHØRE EN ANNEN
NÆRING ENN BERGVERKSDRIFT OG INDUSTRI. NÆRINGSFORDELINGEN OG TOTALTALLET FOR AVGIFTENE ER DERFOR USIKRE.

TABELL 27. BRUTTOINVESTERING I STORE BEDRIFTER, ETTER NÆRINGSUNDERGRUPPE. 1979 OG 1980. 1000 KR

GROSS FIXED CAPITAL FORMATION IN LARGE ESTABLISHMENTS, BY INDUSTRY SUBGROUP. 1979 AND 1980.
1000 KRONER

NÆRINGSUNDERGRUPPE 1) INDUSTRY SUBGROUP 1)	BRUTTO- INVESTERING 2) GROSS FIXED CAPITAL FORMATION 2)		ANSKAFFELSER AV VARIGE DRIFTSMIDLER ACQUISITION OF FIXED AS- SETS		SALG AV VA- RIGE DRIFTS- MIDLER SALE OF FIXED ASSETS		REP. AV VARIGE DRIFTS- MIDLER REPAIR OF FIXED ASSETS
	1979	1980	1979	1980	1979	1980	1980
2,3 BERGVERKSDRIFT OG INDUSTRI.....	13634601	15056182	14448992	15588577	814391	532395	4853153
2 BERGVERKSDRIFT.....	6872767	6808155	7262865	6833076	390098	24921	724538
21 BRYTING AV KULL.....	43514	51695	43514	51695	-	-	7121
22 UTVINNING AV ROLJE OG NATURGASS.....	6537651	6361407	6905045	6362143	367394	736	411311
23 BRYTING OG UTVINNING AV MALM.....	123035	199383	130060	206832	7025	7449	204625
2301 BRYTING AV JERNMALM.....	96434	153907	101566	158124	5132	4217	130587
2309 MALMBRYTING ELLERS.....	26601	45476	28494	48708	1893	3232	74038
23091 BRYTING AV SVOVELKIS OG KOPPERMALM.....	17368	28259	18967	31401	1599	3142	42275
23099 BRYTING AV ANNEN MALM.....	9233	17217	9527	17307	294	90	31763
29 BERGVERKSDRIFT ELLERS.....	168567	195670	184246	212406	15679	16736	101481
2901 BRYTING OG UTVINNING AV STEIN, GRUS OG SAND..	161302	167227	176662	183908	15360	16681	92070
29011 BRYTING AV BYGNINGS- OG MONUMENTSTEIN.....	21915	31891	23855	35512	1940	3621	5679
29012 UTVINNING AV PUKKSTEIN OG SINGEL.....	43575	43723	48419	47527	4844	3804	37326
29013 UTVINNING AV GRUS OG SAND.....	25908	32774	33779	41549	7871	8775	17103
29019 BRYTING OG UTVINNING AV ANNEN STEIN.....	69904	58839	70609	59320	705	481	31962
2909 BRYTING OG UTVINNING ELLERS.....	7265	28443	7584	28498	319	55	9411
3 I N D U S T R I.....	6761834	8248027	7186127	8755501	424293	507474	4128615
31 PRODUKSJON AV NÆRINGSMIDLER, DRIKKEVARER OG TOBAKKSVARER.....	1451746	1488541	1526900	1548328	75154	59787	618462
311-12 PRODUKSJON AV NÆRINGSMIDLER.....	1322751	1288730	1391938	1343995	69187	55265	533920
3111 SLAKTING OG PRODUKSJON AV KJØTTVARER.....	219563	263309	238864	275790	19301	12481	80906
31111 SLAKTING.....	137397	118373	140207	121954	2810	3581	36095
31112 PRODUKSJON AV KJØTTHERMETIKK.....	2349	5551	2459	5803	110	252	2587
31119 ANNEN PRODUKSJON AV KJØTTVARER.....	79817	139385	96198	148033	16381	8648	42224
3112 PRODUKSJON AV MEIERIVARER.....	250083	286016	263017	294742	12934	8726	124997
31121 MEIERIER.....	207457	236332	218357	243734	10900	7402	107061
31122 PROD. AV KOND. MJØLK, TØRRMJØLK OG KASEIN..	3688	6239	4149	6506	461	267	3429
31123 PRODUKSJON AV ISKREM.....	38938	43445	40511	44502	1573	1057	14507
3113 KONSERVERING AV FRUKT OG GRØNNSAKER.....	35480	35798	37295	37408	1815	1610	10914
3114 PRODUKSJON AV FISKEVARER.....	294069	223858	303418	231618	9349	7760	95867
31141 TILV. AV SALTISK, TØRRFISK OG KLIPPFISK...	91275	75849	95431	79976	4156	4127	25043
31142 FRYSING AV FISK.....	158203	116945	159940	118753	1737	1808	52392
31143 PRODUKSJON AV FISKEHERMETIKK.....	28786	11970	29709	12400	923	430	11408
31149 ANNEN PRODUKSJON AV FISKEVARER.....	15805	19094	18338	20489	2533	1395	7024
3115 PRODUKSJON AV OLJE OG FETT.....	182877	132060	185939	133470	3062	1410	81642
31151 PRODUKSJON AV FISKEOLJER OG FISKEMJØL...	135406	79017	137795	80148	2389	1131	46597
31152 PRODUKSJON AV VEGETABILSKJE OLJER.....	:	:	:	:	:	:	:
31153 RAFFINERING OG HERDING AV ANIMALSKJE OLJER..	:	:	:	:	:	:	:
31154 PRODUKSJON AV MARGARIN.....	28401	21351	29064	21543	663	192	6896
3116 PRODUKSJON AV KORNVARER.....	141290	117888	142759	122136	1469	4248	24876
3117 PRODUKSJON AV BAKERVARER.....	71282	80819	81445	86286	10163	5467	38542
31171 PRODUKSJON AV BRØD- OG KONDITORVARER.....	62743	75040	72143	80239	9400	5199	31327
31179 PRODUKSJON AV ANDRE BAKERVARER.....	8539	5779	9302	6047	763	268	7215
3119 PRODUKSJON AV SJOKLADDE OG SUKKERVARER.....	31518	24226	33032	25177	1514	951	31006
3121 PRODUKSJON AV NÆRINGSMIDLER ELLERS.....	57687	65531	65246	76971	7559	11440	20120
3122 PRODUKSJON AV DYREFOR.....	38902	59225	40923	60397	2021	1172	23194
313 PRODUKSJON AV DRIKKEVARER.....	107176	180024	112142	182999	4966	2975	73862
3131 PRODUKSJON AV BRENNEVIN OG VIN.....	18916	14941	19092	14941	176	-	5491
3133 BRYGGING AV ØL.....	69985	139186	73912	141475	3927	2289	56978
3134 PRODUKSJON AV MINERALVANN.....	18275	25897	19138	26583	863	686	11393
314 PRODUKSJON AV TOBAKKSVARER.....	21819	19787	22820	21334	1001	1547	10680
32 PRODUKSJON AV TEKSTILVARER, BEKLEDDINGSVARER, LÆR OG LÆRVARER.....	204480	247366	231926	272628	27446	25262	72881
321 PRODUKSJON AV TEKSTILVARER.....	148307	202790	170490	219467	22183	16677	60343
3211 SPINNING, VEING OG ETTERBEH. AV TEKSTILER...	47369	95666	63430	106958	14061	11292	24986
32111 PRODUKSJON AV GARN.....	25785	58170	27282	65456	1497	7286	4213
32112 PRODUKSJON AV VEVNADER.....	19786	36512	34278	40518	14492	4006	20386
32113 PRODUKSJON AV BÅND OG ELASTIKK.....	1798	984	1870	984	72	-	387
3212 SØM AV TEKSTILVARER, UNNTATT KLÆR.....	25247	10986	27122	12130	1875	1144	5873
32121 SØM AV UTSTYRSVARER.....	14886	3846	16012	4625	1126	779	4037
32129 SØM AV ANDRE TEKSTILVARER, UNNTATT KLÆR...	10361	7140	11110	7505	749	365	1836
3213 PRODUKSJON AV TRIKOTASJEVARER.....	17059	34656	19341	37227	2282	2571	11612
3214 PRODUKSJON GOLTVEPPER, -MATTER OG -RYER...	102	4652	219	4702	117	50	58
3215 PRODUKSJON AV TAUVERK OG NETT.....	20607	26057	21325	27155	718	1098	5173
3219 PRODUKSJON AV TEKSTILVARER ELLERS.....	37923	30773	39053	31295	1130	522	12641
322 PRODUKSJON AV KLÆR, UNNTATT SKOTØY.....	40240	31555	43304	34860	3064	3305	8012
3221 PROD. AV YTTERØY AV TEKSTILSTOFF OG PLAST..	30402	20133	32168	22372	1766	2239	5807
32211 PROD. AV ARBEIDS- OG BESKYTTELSESKLÆR....	16316	5883	16903	6188	587	305	1065
32212 PROD. AV YTTERØY FOR HERRER OG GUTTER....	6708	8068	7122	9291	414	1223	2385
32213 PRODUKSJON AV YTTERØY FOR DAMER OG PIKER..	7378	6182	8143	6893	765	711	2357
3229 PRODUKSJON AV KLÆR ELLERS.....	9838	11422	11136	12488	1298	1066	2205
32291 PRODUKSJON AV HODEPLAGG.....	573	386	573	387	-	1	405
32292 PRODUKSJON AV KLÆR AV LÆR OG SKINN.....	483	483	694	712	647	229	259
32293 PRODUKSJON AV KLÆR AV PELS SKINN.....	1773	8825	2073	9197	300	372	647
32299 PRODUKSJON AV ANDRE KLÆR.....	7445	1728	7796	2192	351	464	894

1) ENGLSK OVERSETTELSE AV NÆRINGSGRUPPERINGEN ER GITT I VEDLEGG 1. 2) BRUTTOINVESTERING = ANSKAFFELSER AV VARIGE DRIFTSMIDLER - SALG AV VARIGE DRIFTSMIDLER.
1) ENGLISH TRANSLATION OF THE ACTIVITY CLASSIFICATION IS GIVEN IN ANNEX 1. 2) GROSS FIXED CAPITAL FORMATION = ACQUISITION OF FIXED ASSETS - SALE OF FIXED ASSETS.

TABELL 27 (FORTS.). BRUTTOINVESTERING I STORE BEDRIFTER, ETTER NÆRINGSUNDERGRUPPE.. 1979 OG 1980. 1000 KR

NÆRINGSUNDERGRUPPE 1)	BRUTTO- INVESTERING 2)		ANSKAFFELSER AV VARIGE DRIFTSMIDLER		SALG AV VA- RIGE DRIFTS- MIDLER		REP. AV VARIGE DRIFTS- MIDLER	
	1979	1980	1979	1980	1979	1980	1980	
	323	PRODUKSJON AV LÆR OG LÆR- OG SKINNVARER, UNNTATT KLÆR OG SKOTØY.....	10580	7399	11551	8140	971	741
3231	PRODUKSJON AV LÆR.....	2176	1700	2512	1744	336	44	2101
3232	BEREDNING AV PELSSKINN.....	622	1459	695	1593	73	134	106
3233	PRODUKSJON AV REISEEFFEKTER.....	7782	4240	8344	4803	562	563	832
324	PRODUKSJON AV SKOTØY.....	5353	5622	6581	10161	1228	4539	1487
33	PRODUKSJON AV TREVARER.....	534272	518517	572390	558664	38118	40147	189038
331	PROD. AV TREVARER, UNNTATT MØBLER OG INNREDN....	453704	400460	475871	427974	22167	27514	162160
3311	PROD. AV TRELAST O.A. BYGNINGSMAT. AV TRE.....	436043	379526	457194	404169	21151	24643	156658
33111	SAGING OG HØVLING.....	221300	194165	231894	208853	10594	14688	92653
33112	PRODUKSJON AV SPONPLATER.....	43023	30852	44228	31836	1205	984	19543
33113	PRODUKSJON AV MONTERINGSFERDIGE TREHUS.....	65533	55240	69871	59251	4338	4011	15957
33114	PRODUKSJON AV BYGNINGSARTIKLER.....	67076	59703	71324	63552	4248	3849	15046
33115	TREIMPREGNERING.....	5631	6365	6080	6687	449	322	7696
33119	PRODUKSJON AV ANDRE BYGNINGSMATERIALER.....	33480	33201	33797	33990	317	789	5763
3312	PRODUKSJON AV TREEMBALLASJE.....	961	2659	1050	2726	89	67	713
3319	PRODUKSJON AV TREVARER ELLERS.....	16700	18275	17627	21079	927	2804	4789
332	PRODUKSJON AV MØBLER OG INNREDNINGER AV TRE....	80568	118057	96519	130690	15951	12633	26878
3321	PRODUKSJON AV MØBLER.....	65885	93445	70868	102988	4983	9543	20983
3322	PRODUKSJON AV INNREDNINGER.....	14683	24612	25651	27702	10968	3090	5895
34	TREFOREDING, GRAFISK PRODUKSJON OG FORLAGS- VIRKSOMHET.....	1176171	1992188	1221015	2073136	44844	80948	629876
341	TREFOREDING.....	803934	1593140	813787	1641473	9853	48333	500749
3411	PRODUKSJON AV PAPIRMASSE, PAPIR OG PAPP.....	704405	1501069	709689	1525185	5284	24116	438995
34111	PRODUKSJON AV TREMASSE.....	13917	79689	14693	80171	776	482	58165
34112	PRODUKSJON AV SULFATCELLULOSE.....	338349	881642	338389	881698	40	56	40376
34113	PRODUKSJON AV SULFITTCELLULOSE.....	93404	60260	95448	62596	2044	2336	81637
34114	PRODUKSJON AV PAPIR OG PAPP.....	252020	489617	254323	492359	2303	2742	249526
34115	PRODUKSJON AV TREFIBERPLATER.....	6715	-10139	6836	8361	121	18500	9291
3412	PRODUKSJON AV PAPIR- OG PAPPEBALLASJE.....	70352	67133	73668	89955	3316	22822	43440
3419	PRODUKSJON AV PAPIR- OG PAPPVARER ELLERS.....	29177	24938	30430	26333	1253	1395	18314
342	GRAFISK PRODUKSJON OG FORLAGSVIRKSOMHET.....	372237	399048	407228	431663	34991	32615	129127
3421	GRAFISK PRODUKSJON.....	153224	215271	175030	235703	21806	20432	52334
34211	TRYKKING AV BØKER, UKEBLADER OG TIDSSKR.....	36389	59825	42532	61148	6143	1323	14328
34212	ANNEN TRYKKING.....	90896	129796	105031	146948	14135	17152	27952
34213	BOKBINDING.....	7970	6011	8465	6704	495	693	4755
34219	ANNEN GRAFISK PRODUKSJON.....	17969	19639	19002	20903	1033	1264	5299
3422	FORLAGSVIRKSOMHET.....	219013	183777	232198	195960	13185	12183	76793
34221	FORLEGGING AV AVISER.....	189192	140269	199611	149672	10419	9403	66567
34222	FORLEGGING AV BØKER.....	13868	35195	15708	36840	1840	1645	4860
34223	FORLEGGING AV TIDSSKRIFTER OG UKEBLADER.....	15270	7273	16097	8391	827	1118	4934
34229	ANNEN FORLAGSVIRKSOMHET.....	683	1040	782	1057	99	17	432
35	PRODUKSJON AV KJEMISKE PRODUKTER, MINERAL- OLJE-, KULL-, GUMMI- OG PLASTPRODUKTER.....	679090	844285	731905	945869	52815	101584	809407
351	PRODUKSJON AV KJEMISKE RRVARER.....	244669	286027	256588	301004	11919	14977	477236
3511	PRODUKSJON AV KJEMISKE GRUNNSTOFFER OG FORBINDELSER, UNNTATT KUNSTGJØDSEL.....	102959	152342	105835	157912	2876	5570	230877
35111	PRODUKSJON AV KARBIDER.....	19518	51013	20397	51526	879	513	53342
35119	ANNEN PROD. AV KJEM. GRUNNSTOFFER OG FORB.....	83441	101329	85438	106386	1997	5057	177535
3512	PROD. AV KUNSTGJØDEL OG PLANTEVERN MIDLER.....	47917	88516	55620	91969	7703	3453	193377
3513	PRODUKSJON AV BASISPLAST OG KUNSTFIBRER.....	93793	45169	95133	51123	1340	5954	52982
352	PRODUKSJON AV KJEMISK-TEKNISKE PRODUKTER.....	136495	113018	157270	170498	20775	57480	84970
3521	PRODUKSJON AV MALING OG LAKK.....	32124	-22402	35559	25159	3435	47561	16450
3522	PRODUKSJON AV FARMASØYTISKE PRODUKTER.....	266477	35811	30638	40240	4161	4429	17814
3523	PROD. AV VASKEMIDLER OG TOALETTPREPARATER.....	17377	31314	20819	33532	3442	2218	12727
35231	PRODUKSJON AV VASKEMIDLER.....	14008	28254	16907	30098	2899	1844	12407
35232	PRODUKSJON AV TOALETTPREPARATER.....	3369	3060	3912	3434	543	374	320
3529	PROD. AV KJEMISK-TEKNISKE PRODUKTER ELLERS.....	60517	68295	70254	71567	9737	3272	37979
35291	PRODUKSJON AV SPRENGSTOFF OG AMMUNISJON.....	44572	45783	53282	47282	8710	1499	28003
35299	ANNEN PROD. AV KJEMISK-TEKNISKE PRODUKTER.....	15945	22512	16972	24285	1027	1773	9976
353	RAFFINERING AV JORDOLJE.....	95676	186914	96893	188385	1217	1471	96698
354	PRODUKSJON AV JORDOLJE- OG KULLPRODUKTER.....	62029	99361	62196	100797	167	1436	76127
35401	PRODUKSJON AV TJÆRE- OG ASFALTPAPP.....	15999	22027	16060	22305	61	278	6120
35409	ANNEN PROD. AV JORDOLJE- OG KULLPRODUKTER..	46030	77334	46136	78492	106	1158	70007
355	PRODUKSJON OG REPARASJON AV GUMMIPRODUKTER.....	37991	43800	41959	46515	3968	2715	15284
35501	PRODUKSJON AV GUMMIPRODUKTER.....	29176	35208	32594	37336	3418	2128	14369
35502	REPARASJON AV GUMMIPRODUKTER.....	8815	8592	9365	9179	550	587	915
356	PRODUKSJON AV PLASTVARER.....	102230	115165	116999	138670	14769	23505	59092
35601	PRODUKSJON AV PLAST-HALVFABRIKATA.....	27957	36169	32170	56490	4213	20321	19440
35602	PRODUKSJON AV PLASTEMBALLASJE.....	49541	44786	51068	46398	1527	1612	27395
35609	ANNEN PRODUKSJON AV PLASTVARER.....	24732	34210	33761	35782	9029	1572	12257
36	PRODUKSJON AV MINERALSKE PRODUKTER.....	307951	326884	330103	348287	22152	21403	233001
361	PRODUKSJON AV KERAMISKE PRODUKTER.....	5609	10013	5741	10283	132	270	6196

1) ENGELSK OVERSETTELSE AV NÆRINGSGRUPPERINGEN ER GITT I VEDLEGG 1. 2) BRUTTOINVESTERING = ANSKAFFELSER AV VARIGE DRIFTSMIDLER - SALG AV VARIGE DRIFTSMIDLER.

TABELL 27 (FORTS.). BRUTTOINVESTERING I STORE BEDRIFTER, ETTER NÆRINGSUNDERGRUPPE, 1979 OG 1980. 1000 KR

NÆRINGSUNDERGRUPPE 1)	BRUTTO- INVESTERING 2)		ANSKAFFELSER AV VARIGE DRIFTSMIDLER		SALG AV VA- RIGE DRIFTS- MIDLER		REP. AV	
	1979	1980	1979	1980	1979	1980	DRIFTS- MIDLER	
							1980	
362	PRODUKSJON AV GLASS OG GLASSVARER.....	21606	41797	27776	50516	6170	8719	24477
369	PRODUKSJON AV MINERALISKE PRODUKTER ELLERS.....	280736	275074	296586	287488	15850	12414	202328
3691	PRODUKSJON AV TEGLVARER.....	57519	20599	57725	22382	206	1783	10827
3692	PRODUKSJON AV SEMENT OG KALK.....	39737	92316	39954	92546	217	230	62763
3699	PRODUKSJON AV JORD- OG STEINVARER ELLERS.....	183480	162159	198907	172560	15427	10401	128738
36991	STEINBEARBEIDING.....	48137	29578	49890	30098	1753	520	11882
36992	PRODUKSJON AV BETONG.....	24146	26214	31334	30611	1788	4397	18557
36993	PRODUKSJON AV BETONGVARER.....	89231	86242	94908	91469	5677	5227	70371
36999	ANNEN PRODUKSJON AV JORD- OG STEINVARER.....	21966	20125	22775	20382	809	257	27928
37	PRODUKSJON AV METALLER.....	755634	1170517	771551	1180468	15917	9951	899913
371	PRODUKSJON AV JERN, STÅL OG FERROLEGERINGER.....	399768	548783	409283	553191	9515	4408	425682
37101	PRODUKSJON AV JERN OG STÅL.....	129134	119131	131765	120902	2631	1771	175740
37102	PRODUKSJON AV FERROLEGERINGER.....	227812	346413	233086	348777	5274	2364	215453
37103	STØPING AV JERN OG STÅL.....	42822	83239	44432	83512	1610	273	34489
372	PRODUKSJON AV IKKE-JERNHOLDIGE METALLER.....	355866	621734	362268	627277	6402	5543	474231
37201	PRODUKSJON AV PRIMÆR ALUMINIUM.....	227709	454469	229133	457091	1424	2622	242559
37202	PROD. AV ANDRE IKKE-JERNHOLDIGE METALLER.....	116983	143145	121396	145097	4413	1952	215687
37203	VALSING AV IKKE-JERNHOLDIGE METALLER.....	7524	14191	7524	14354	-	163	10637
37204	STØPING AV IKKE-JERNHOLDIGE METALLER.....	3650	9929	4215	10735	565	806	5348
38	PRODUKSJON AV VERKSTEDPRODUKTER.....	1613888	1609461	1759766	1776452	145878	166991	667529
381	PRODUKSJON AV METALLVARER.....	373945	362430	392705	382617	18760	20187	153401
3811	PRODUKSJON AV HUSHOLDNINGSARTIKLER, HÅND- VERKTØY, LÅSER OG BESLAG.....	27205	36095	29785	38035	2580	1940	11028
38111	PRODUKSJON AV HUSHOLDNINGSARTIKLER.....	11316	17292	11800	17816	484	524	2490
38112	PROD. AV HÅNDVERKTØY, LÅSER OG BESLAG.....	15889	18803	17985	20219	2096	1416	8538
3812	PRODUKSJON AV MØBLER AV METALL.....	17652	12196	18270	12589	618	393	3803
3813	PRODUKSJON AV METALLKONSTRUKSJONER.....	93738	128453	99998	133736	6260	5283	56405
3819	PRODUKSJON AV METALLVARER ELLERS.....	235350	185686	244652	198257	9302	12571	82165
38191	PRODUKSJON AV METALLEMBALLASJE.....	13858	13651	14322	14637	464	986	10944
38192	PROD. AV METALLDUK, TRÅD, SPIKER OG SKRUER.....	66907	33585	69381	37034	2474	3449	37820
38193	PRODUKSJON AV BELYSNINGSUTSTYR.....	22560	11609	23010	12162	450	553	5758
38194	PRODUKSJON AV RØRARMATUR.....	5329	10461	5394	13242	65	2781	3608
38199	PRODUKSJON AV ANDRE METALLVARER.....	126696	116380	132545	121182	5849	4802	24035
382	PRODUKSJON AV MASKINER.....	554372	420306	610400	470463	56028	50157	132886
3821	PRODUKSJON AV KRAFTMASKINER OG MOTORER.....	59149	26667	59490	26781	341	114	13573
3822	PRODUKSJON AV JORDBRUKSMASKINER.....	31164	45869	33265	47745	2101	1876	18671
3823	PROD. AV MASKINER FOR TRE- OG METALLBEARB.....	4841	9968	5697	10189	856	221	1981
3824	PRODUKSJON AV INDUSTRIMASKINER ELLERS.....	253230	179279	270749	191555	17519	12276	50190
38241	PRODUKSJON AV OLJERIGGER.....	203097	146355	219529	153963	16432	7608	41525
38249	PRODUKSJON AV ANDRE INDUSTRIMASKINER.....	50133	32924	51220	37592	1087	4668	8665
3825	PRODUKSJON AV KONTORMASKINER.....	77470	27818	79016	28420	1546	802	10376
3829	PRODUKSJON AV MASKINER ELLERS.....	128518	130705	162183	165573	33665	34868	47435
38291	PRODUKSJON AV HUSHOLDNINGSMASKINER.....	12155	15187	12518	15416	363	229	4446
38292	REPARASJON AV MASKINER.....	18831	16642	39370	37901	20539	21259	12272
38299	PRODUKSJON AV ANDRE MASKINER.....	97532	98876	110295	112256	12763	13380	30717
383	PROD. AV ELEKTRISKE APPARATER OG MATERIELL.....	280706	284649	324137	351774	43431	67125	107051
3831	PROD. AV ELEKTROMOTORER OG MATERIELL FOR ELPROD.....	66626	75706	69020	76830	2394	1124	22397
3832	PROD. AV SIGNAL-, RADIO- O.A. TELEMATERIELL.....	155539	57920	157733	120854	2194	62934	33864
3833	PROD. AV ELEKTRISKE HUSHOLDNINGSAPPARATER.....	10162	10779	11251	11142	1089	363	5585
3839	PROD. AV ELEKTR. APP. OG MATERIELL ELLERS.....	48379	140244	86133	142948	37754	2704	45205
38391	PRODUKSJON AV ELEKTRISK KABEL OG LEDNING.....	25280	106401	62230	106678	36950	277	35447
38399	ANNEN PROD. AV ELEKTR. APP. OG MATERIELL.....	23099	33843	23903	36270	804	2427	9758
384	PRODUKSJON AV TRANSPORTMIDLER.....	388406	527463	415417	555752	27011	28289	273184
3841	BYGGING AV FARTØYER.....	289350	360546	311028	382919	21678	22373	207204
38411	BYGGING AV SKIP.....	183782	262214	198236	277569	14454	15355	169886
38412	BYGGING AV BÅTER.....	54956	50034	61047	54855	6091	4821	8837
38413	PRODUKSJON AV SKIPS- OG BÅTMOTORER.....	19902	17908	20599	19346	697	1438	17553
38414	PROD. AV SPESIALDELER FOR SKIP OG BÅTER.....	30710	30390	31146	31149	436	759	10928
3842	PRODUKSJON OG REPARASJON AV JERNBANE- OG SPORVOGNMATERIELL.....	16502	13850	16575	13859	73	9	29770
38421	PROD. AV JERNBANE- OG SPORVOGNMATERIELL.....	2988	6246	3061	6255	73	9	4316
38422	REP. AV JERNBANE- OG SPORVOGNMATERIELL.....	13514	7604	13514	7604	-	-	25454
3843	PROD. AV MOTORKJØRETØYER, UNNØT, MOTORSYKLER.....	65409	90378	70520	95805	5111	5427	20985
3845	PRODUKSJON AV FLY.....	16974	61747	17009	62216	35	469	14841
3849	PRODUKSJON AV TRANSPORTMIDLER ELLERS.....	171	942	285	953	114	11	384
385	PROD. AV TEKNISKE OG VITENSKAPELIGE INSTRUM., FOTOARTIKLER OG OPTISKE ARTIKLER.....	16459	14613	17107	15846	648	1233	1007
3851	PRODUKSJON AV TEKNISKE OG VITENSKAPELIGE INSTRUMENTER IKKE NEVNT ELLERS.....	14717	6468	15224	7446	507	978	838
3852	PROD. AV FOTOARTIKLER OG OPTISKE ARTIKLER.....	1742	8145	1883	8400	141	255	169
39	INDUSTRIPRODUKSJON ELLERS.....	38602	50268	40571	51669	1969	1401	8508
3901	PRODUKSJON AV GULL- OG SØLVVARER.....	3397	6541	3636	6801	239	260	1864
3902	PRODUKSJON AV MUSIKKINSTRUMENTER.....	567	76	664	76	97	-	10
3903	PRODUKSJON AV SPORTSARTIKLER.....	12047	12835	12751	13290	704	455	3174
3909	ANNEN INDUSTRIPRODUKSJON.....	22591	30816	23520	31502	929	686	3460

1) ENGELSK OVERSETTELSE AV NÆRINGSGRUPPERINGEN ER GITT I VEDLEGG 1. 2) BRUTTOINVESTERING = ANSKAFFELSER AV VA-
RIGE DRIFTSMIDLER - SALG AV VARIGE DRIFTSMIDLER.

TABELL 28. ANSKAFFELSER AV VARIGE DRIFTMIDLER I STORE BEDRIFTER, ETTER NÆRINGSHOVEDGRUPPE. 1000 KR

NÆRINGSHOVEDGRUPPE 1) INDUSTRY MAJOR GROUP 1)		I ALT TOTAL	MASKINER MACHI- NERY	TRAN- SPORT- MIDLER TRAN- SPORT- EQUIP- MENT	INVEN- TAR OG KONTOR- MASKI- NER FIXTU- RES AND OFFICE- MACHI- NES	BOLIGER OG SOSI- ALE VEL- ANLEGG HOUSES AND SOCIAL WELFARE FOUNDA- TIONS	FABRIKK, LAGER OG ANDRE INDU- STRIELLE ANLEGG FACTORY, OFFICE AND STO- RAGE BUIL- DINGS	VERDI AV GRUNN OG ANDRE NATUR- HER- METER VALUE OF PRO- PERTY
2,3	B E R G V E R K S D R I F T O G I N D U S T R I.....	15588577	7520146	785564	250057	155272	6833851	43687
2	B E R G V E R K S D R I F T.....	6833076	2457096	77687	2678	15268	4271032	9315
21	BRYTING AV KULL.....	51695	6850	3491	-	7041	30014	4299
22	UTVINNING AV RÅOLJE OG NATURGASS.....	6362143	2187790	1038	1088	-	4172227	-
23	BRYTING OG UTVINNING AV MALM.....	206832	150408	17906	889	4891	32186	552
29	BERGVERKSDRIFT ELLERS.....	212406	112048	55252	701	3336	36605	4464
3	I N D U S T R I.....	8755501	5063050	707877	247379	140004	2562819	34372
31	PRODUKSJON AV NÆRINGSMIDLER, DRIKKEVARER OG TOBAKKSVARER.....	1548328	715224	205218	63104	20470	539269	5043
311-12	PRODUKSJON AV NÆRINGSMIDLER.....	1343995	622715	173520	58546	20470	463701	5043
313	PRODUKSJON AV DRIKKEVARER.....	182999	80919	26060	4445	-	71575	-
314	PRODUKSJON AV TOBAKKSVARER.....	21334	11590	5638	113	-	3993	-
32	PRODUKSJON AV TEKSTILVARER, BEKLEDNINGSVARER, LÅR OG LÅRVARER.....	272628	167305	15270	10048	4686	74242	1077
321	PRODUKSJON AV TEKSTILVARER.....	219467	143443	7955	6903	2043	58182	941
322	PRODUKSJON AV KLÅR, UNNTATT SKOTØY.....	34860	15333	5090	2172	1920	10345	-
323	PRODUKSJON AV LÅR OG LÅR- OG SKINNVARER, UNNTATT KLÅR OG SKOTØY.....	8140	3804	1273	577	472	2014	-
324	PRODUKSJON AV SKOTØY.....	10161	4725	952	396	251	3701	136
33	PRODUKSJON AV TREVARER.....	558664	241194	83928	17423	10549	203204	2366
331	PROD. AV TREVARER, UNNTATT MØBLER OG INNREDN.....	427974	187886	72688	9923	6371	149421	1685
332	PRODUKSJON AV MØBLER OG INNREDNINGER AV TRE.....	130690	53308	11240	7500	4178	53783	681
34	TREFOREDING, GRAFISK PRODUKSJON OG FORLAGS- VIRKSOMHET.....	2073136	1574926	54218	32828	9348	399702	2114
341	TREFOREDING.....	1641473	1324241	19976	3304	5624	287576	752
342	GRAFISK PRODUKSJON OG FORLAGSVIRKSOMHET.....	431663	250685	34242	29524	3724	112126	1362
35	PROD. AV KJEMISKE PRODUKTER, MINERALOLJE-, KULL-, GUMMI- OG PLASTPRODUKTER.....	945869	651823	54732	16020	7594	211528	4172
351	PRODUKSJON AV KJEMISKE RÅVARER.....	301004	206641	8724	3311	3270	79038	20
352	PRODUKSJON AV KJEMISK-TEKNISKE PRODUKTER.....	170498	89439	27171	5393	1330	43965	3200
353	RAFFINERING AV JORDOLJE.....	188385	163460	1317	178	786	22644	-
354	PRODUKSJON AV JORDOLJE- OG KULLPRODUKTER.....	100797	74824	5841	961	1471	16967	733
355	PRODUKSJON OG REPARASJON AV GUMMIPRODUKTER.....	46515	25402	4293	2492	96	14232	-
356	PRODUKSJON AV PLASTVARER.....	138670	92057	7386	3685	641	36682	219
36	PRODUKSJON AV MINERALSKE PRODUKTER.....	348287	168478	49494	3434	3846	121476	1559
361	PRODUKSJON AV KERAMISKE PRODUKTER.....	10283	2429	798	420	-	6636	-
362	PRODUKSJON AV GLASS OG GLASSVARER.....	50516	22413	3353	1131	2459	20914	246
369	PRODUKSJON AV MINERALSKE PRODUKTER ELLERS.....	287488	143636	45343	1883	1387	93926	1313
37	PRODUKSJON AV METALLER.....	1180468	628348	75903	11738	20940	437776	5763
371	PRODUKSJON AV JERN, STÅL OG FERROLEGERINGER.....	553191	337478	33147	2188	4659	174819	900
372	PRODUKSJON AV IKKE-JERNHOLDIGE METALLER.....	627277	290870	42756	9550	16281	262957	4863
38	PRODUKSJON AV VERKSTEDPRODUKTER.....	1776452	899704	166301	91573	62135	544506	12233
381	PRODUKSJON AV METALLVARER.....	382617	217976	37325	11964	6183	107547	1622
382	PRODUKSJON AV MASKINER.....	470463	234193	39910	27607	31228	129035	8490
383	PROD. AV ELEKTRISKE APPARATER OG MATERIELL.....	351774	212849	18546	25952	4921	89141	365
384	PRODUKSJON AV TRANSPORTMIDLER.....	555752	228589	68957	24436	19776	212238	1756
385	PROD. AV TEKNISKE OG VITENSKAPELIGE INSTRUM., FOTOARTIKLER OG OPTISKE ARTIKLER.....	15846	6097	1563	1614	27	6545	-
39	INDUSTRIPRODUKSJON ELLERS.....	51669	16048	2813	1211	436	31116	45

1) ENGLSK OVERSETTELSE AV NÆRINGSGRUPPERINGEN ER GITT I VEDLEGG 1.

1) ENGLISH TRANSLATION OF THE ACTIVITY CLASSIFICATION IS GIVEN IN ANNEX 1.

Tabell 29. Kvartalsvise investeringer. Antatte og utførte investeringer i bergverksdrift, industri og kraftforsyning. 1975 - 1982. 1) Millioner kroner og i prosent av utførte investeringer
Quarterly investments. Planned and realized acquisition of fixed assets in mining, quarrying, manufacturing, electricity and gas supply. 1975 - 1982. 1) Million kroner and as percentage of realized acquisition of fixed assets

Inve- ster- ingsår <i>Invest- ment year</i>	Antatte og utførte investeringer <i>Planned and realized acquisition of fixed assets</i>												Utførte inve- ster- inger <i>Realized acquisi- tion of fixed assets</i>			
	Ifølge mai- under- søkelsen året før investe- ringsåret <i>According to the May research the year before the in- vestment year</i>		Ifølge aug.- under- søkelsen året før investe- ringsåret <i>According to the August research the year before the in- vestment year</i>		Ifølge nov.- under- søkelsen året før investe- ringsåret <i>According to the November research the year before the in- vestment year</i>		Ifølge febr.- under- søkelsen investe- ringsåret <i>According to the February research in the investment year</i>		Ifølge mai- under- søkelsen investe- ringsåret <i>According to the May research in the investment year</i>		Ifølge aug.- under- søkelsen investe- ringsåret <i>According to the August research in the investment year</i>		Ifølge nov.- under- søkelsen investe- ringsåret <i>According to the November research in the investment year</i>		Ifølge febr.- under- søkelsen året etter investe- ringsåret <i>According to the February research the year after the investment year</i>	
	Pst. P.c.	Mill. kro- ner	Pst. P.c.	Mill. kro- ner	Pst. P.c.	Mill. kro- ner	Pst. P.c.	Mill. kro- ner	Pst. P.c.	Mill. kro- ner	Pst. P.c.	Mill. kro- ner	Pst. P.c.	Mill. kro- ner	Pst. P.c.	Mill. kro- ner
1975								95	11897	95	11962	99	12443	100	12586	
1976	79	12346	89	13854	108	16905	117	18281	99	15503	105	16456	102	15955	100	15625
1977	73	17092	84	19738	91	21351	96	22629	96	22626	94	22219	95	22257	100	23518
1978	71	14135	85	16960	96	19036	105	20858	102	20358	107	21319	102	20268	100	19907
1979	86	15006	96	16646	103	18018	110	19097	114	19859	107	18702	104	18124	100	17415
1980	73	14125	90	17538	108	20975	113	22029	103	19991	105	20447	101	19719	100	19465
1981	76	24712	87	28321	92	29930	92	30029	99	32089	100	32391	100	32601	100	32481
1982	17637	..	22714	..	25139	..	27553								

1) Med investeringer menes her anskaffelser av varige driftsmidler. Anskaffelser av inventar, boliger, tomter, vannfall og lønn til egne arbeidere som gjelder bedriftens investeringer, er ikke medregnet.
 1) Here are meant investments in durable working plants acquired. Acquisition of fixtures, dwelling houses, properties, waterfalls and wages to own employees concerning investments of an establishment are not included.

K i l d e: Statistisk ukehefte. *Source: Weekly Bulletin of Statistics*

Tabell 30. Kvartalsvise investeringer. Utførte investeringer i alt, etter bransje.¹⁾ Mill. kr
Quarterly investments. Total of investments carried out, by branch of industry.¹⁾
Million kroner

Bransje <i>Branch of industry</i>	1975		1980				
	Bedrifter med i tellingen i prosent av store bedrifter i alt <i>Establishments included in the census as percentage of large establishments, total</i>		Utførte investeringer <i>Realized acquisition of fixed assets</i>				
			I alt <i>Total</i>	1. kv. <i>quarter</i>	2. kv.	3. kv.	4. kv.
2, BERGVERKSDRIFT, INDUSTRI OG							
3,4 KRAFTFORSYNING	92	19 465	3 520	4 430	4 963	6 552	
Maskiner	93	7 856	1 575	1 628	1 989	2 664	
Bygg og anlegg	94	11 002	1 825	2 643	2 831	3 703	
2 BERGVERKSDRIFT ²⁾	100	6 508	1 185	1 404	1 716	2 203	
21 Brytning av kull	100	54	19	5	19	12	
22 Utvinning av råolje og naturgass ³⁾	100	6 180	1 118	1 320	1 625	2 117	
23 Brytning og utvinning av malm	100	207	33	66	58	52	
29 Bergverksdrift ellers	28	66	15	14	14	23	
3 INDUSTRI ²⁾	85	6 986	1 289	1 669	1 788	2 240	
31 Produksjon av næringsmidler, drikkevarer og tobakksvarer	74	1 121	248	262	279	332	
32 Produksjon av tekstil- og bekled- ningsvarer, lær og lærvarer	70	187	43	37	45	62	
321 Produksjon av tekstilvarer	62	144	36	24	34	49	
322 Produksjon av klær, unntatt skotøy	94	37	6	10	10	11	
33 Produksjon av trevarer	74	374	71	88	92	124	
34 Treforedling, grafisk produksjon og forlagsvirksomhet	93	1 767	299	421	525	523	
341 Treforedling	95	1 484	243	338	458	445	
342 Grafisk produksjon og forlags- virksomhet	88	283	56	83	67	78	
35 Produksjon av kjemiske produkter, mineralolje-, kull-, gummi- og plastprodukter	95	845	139	232	196	278	
351 Produksjon av kjemiske råvarer .	99	386	58	106	85	137	
36 Produksjon av mineralske produkter	62	230	51	58	45	75	
37 Produksjon av metaller	99	1 144	201	275	261	407	
371 Prod. av jern, stål og ferroleg.	99	521	99	120	131	171	
372 Prod. av ikke-jernholdige metaller	99	623	103	154	130	236	
38 Produksjon av verkstedprodukter ..	76	1 269	227	287	334	422	
381 Produksjon av metallvarer	48	158	31	44	39	43	
382 Produksjon av maskiner	73	399	73	89	82	154	
383 Produksjon av elektriske apparater og materiell	81	335	56	68	110	102	
384 Produksjon av transportmidler ..	93	370	65	83	102	121	
39 Industriproduksjon ellers	67	48	9	10	11	17	
4 KRAFTFORSYNING	93	5 972	1 045	1 358	1 460	2 109	

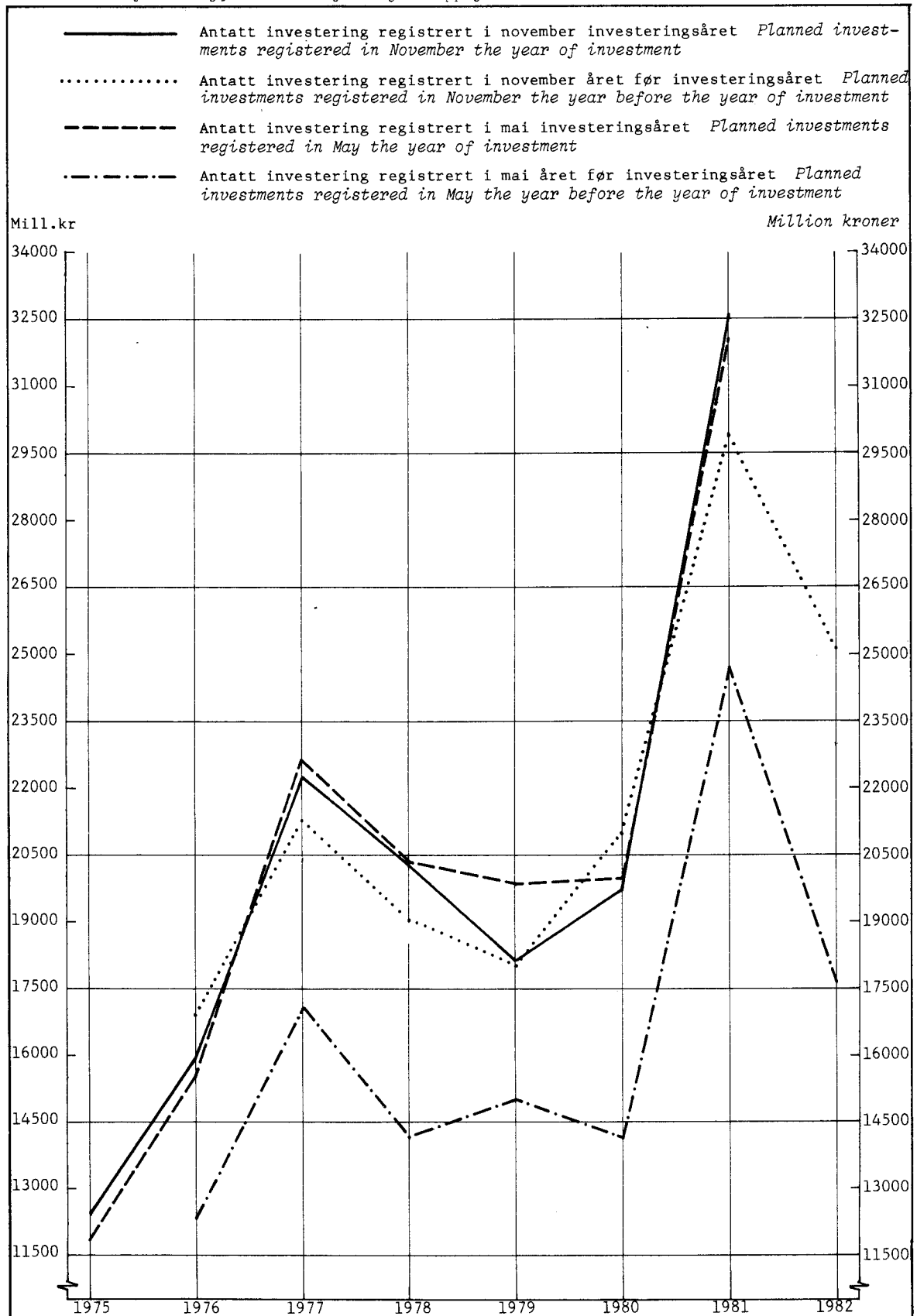
1) Statistikken omfatter om lag 2 800 bedrifter. Reparasjoner, vedlikehold og anskaffelser av inventar, boliger, tomter, vannfall og lønn til egne arbeidere som gjelder bedriftens investeringer er ikke med i statistikken. Alle 2-sifrede og enkelte 3-sifrede næringsgrupper etter Standard for næringsgruppering er spesifisert i tabellen. Med investeringer menes her anskaffelser av varige driftsmidler.

2) Store bedrifter. 3) For grensefeltene på kontinentalsokkelen inngår den andel av investeringene som svarer til norsk eierandel i feltene.

1) *The statistics include about 2 800 establishments. Repairs, maintenance and acquisition of fixtures, dwelling houses, properties, waterfalls and wages to own employees concerning investments of an establishment are not included in the statistics. All 2-digit and some 3-digit industry groups by Standard Industrial Classification are specified in the table. Here are meant investments in durable working plants acquired. 2) Large establishments. 3) For the border areas on the continental shelf the part of the investments equal to the Norwegian owner share in the areas, are included.*

K i l d e: Statistisk ukehefte. *Source: Weekly Bulletin of Statistics.*

Figur 4. Kvartalsvise investeringer. Antatte investeringer i bergverk, industri og kraftforsyning. 1975 - 1982 *Quarterly investments. Planned investments in mining, quarrying, manufacturing, electricity and gas supply. 1975 - 1982*



Tabell 31. Foretakenes totale forsknings- og utviklingsutgifter, etter bransje. 1979 og 1980
*The total research and development expenditure of the enterprises, by branch of industry.
 1979 and 1980*

Bransje Branch	1979	1980	Prosent endring Percent- age change
	Mill.kr Million kroner		
BERGVERKSDRIFT OG INDUSTRI MINING, QUARRYING AND MANUFACTURING	1 175,0	1 457,0	24,0
BERGVERKSDRIFT MINING AND QUARRYING	85,2	247,3	190,3
Av dette <i>Of which</i>			
Utvinning av råolje og naturgass <i>Crude petroleum and natural gas production</i>	78,3	242,7	210,0
INDUSTRI MANUFACTURING	1 089,8	1 209,7	11,0
Produksjon av næringsmidler, drikkevarer og tobakk <i>Food, beverages, tobacco</i>	24,5	26,1	6,5
Produksjon av tekstilvarer, bekledningsvarer, lær og lærvarer <i>Textiles, wearing apparel, leather and leather products</i>	8,4	7,9	-6,0
Produksjon av trevarer <i>Wood and wood products, including furniture</i>	13,2	18,1	37,1
Treforedling <i>Paper and paper products</i>	21,7	28,0	29,0
Kjemiske råvarer, kjemisk-tekniske produkter <i>Industrial chemicals, other chemical products</i>	147,9	157,9	6,8
Raffinering av jordolje, jordolje- og kullproduk- ter <i>Petroleum refining, products of petroleum and coal</i>	2,1	2,3	9,5
Produksjon og reparasjon av gummivarer og plast- varer <i>Rubber and plastic products</i>	19,5	20,0	2,6
Produksjon av mineralske produkter <i>Mineral products</i>	18,7	27,0	44,4
Produksjon av metaller <i>Basic metals</i>	144,1	164,6	14,2
Produksjon av metallvarer <i>Metal products</i>	45,8	53,4	16,6
Produksjon av maskiner <i>Machinery</i>	207,1	243,4	17,5
Produksjon av elektriske apparater og materiell <i>Electrical apparatus and supplies</i>	376,0	398,6	6,0
Produksjon av transportmidler <i>Transport equipment</i>	50,8	55,4	9,1
Annen industriproduksjon ²⁾ <i>Other manufacturing industries²⁾</i>	10,0	7,0	-30,0

1) Delvis basert på estimater. 2) Annen industriproduksjon omfatter grafisk produksjon og forlagsvirksomhet, produksjon av tekniske og vitenskapelige instrumenter, fotoartikler og optiske artikler, samt industriproduksjon ellers.

1) *Partly based on estimates.* 2) *Other manufacturing industries include printing, publishing and allied industries, manufacture of professional and scientific instruments, photographic and optical goods and other manufacturing industries.*

K i l d e: Statistikken er utarbeidd av NTNF på grunnlag av en undersøkelse av foretak med over 50 ansatte. Statistikken er i sin helhet basert på oppgavene fra foretakene, som omfatter foretakenes FoU-utgifter i egen regi og utgifter til FoU-oppdrag satt bort til instituttene.

Source: *The statistics are published by NTNF and are based upon a survey of enterprises with more than 50 employees. The statistics are as a whole based on data from the enterprises and comprise the expenditure on their own research and development work and payments to the institutions and others for contracted research and development work.*

TABELL 32. BRANNFORSIKRINGSVERDI I STORE BEDRIFTER, ETTER NÆRINGSUNDERGRUPPE. 1000 KR

VALUE OF FIRE INSURANCE IN LARGE ESTABLISHMENTS, BY INDUSTRY SUBGROUP. 1000 KRONER

NÆRINGSUNDERGRUPPE 1) INDUSTRY SUBGROUP 1)	BRANNFORSIKRINGSVERDI VED UTGANGEN AV ÅRET VALUE OF FIRE INSURANCE AT THE END OF THE YEAR			BRANN- FORSIK- RINGS- VERDI PR. SYSSEL- SATT VALUE OF FIRE INSU- RANCE PER PERSON ENGAGED
	I ALT TOTAL	BYGNINGER BUILDINGS	MASKINER, VERKTØY OG INVENTAR MACHINERY, TOOLS AND FIXTURES	
2,3 BERGVERKSDRIFT OG INDUSTRI.....	158234851	59214086	99020765	428
2 BERGVERKSDRIFT.....	5798596	1667078	4131518	446
21 BRYTING AV KULL.....	345883	126016	219867	422
22 UTVINNING AV RØLJE OG NATURGASS.....
23 BRYTING OG UTVINNING AV MALM.....	3713491	1042946	2670545	928
2301 BRYTING AV JERNMALM.....	2404213	644307	1759906	1066
2309 MALMBRYTING ELLERS.....	1309278	398639	910639	749
23091 BRYTING AV SVOVELKIS OG KOPPERMALM.....	915889	305631	610258	745
23099 BRYTING AV ANNEN MALM.....	393389	93008	300381	759
29 BERGVERKSDRIFT ELLERS.....	1739222	498116	1241106	552
2901 BRYTING OG UTVINNING AV STEIN, GRUS OG SAND.....	1562616	441092	1121524	582
29011 BRYTING AV BYGNINGS- OG MONUMENTSTEIN.....	136086	43286	92800	205
29012 UTVINNING AV PUKKSTEIN OG SINGEL.....	636577	131976	504601	822
29013 UTVINNING AV GRUS OG SAND.....	183385	35631	147754	339
29019 BRYTING OG UTVINNING AV ANNEN STEIN.....	606568	230199	376369	863
2909 BRYTING OG UTVINNING ELLERS.....	176606	57024	119582	380
3 I N D U S T R I.....	152436255	57547008	94889247	428
31 PRODUKSJON AV NÆRINGSMIDLER, DRIKKEVARER OG TOBAKKSVARER.....	24528313	12636448	11891865	438
311-12 PRODUKSJON AV NÆRINGSMIDLER.....	21001943	10816862	10185081	422
3111 SLAKTING OG PRODUKSJON AV KJØTTVARER.....	3042695	1748838	1293857	279
31111 SLAKTING.....	1626045	1017013	609032	321
31112 PRODUKSJON AV KJØTTHERMETIKK.....	91408	51462	39946	364
31119 ANNEN PRODUKSJON AV KJØTTVARER.....	1325242	680363	644879	237
3112 PRODUKSJON AV MEIERIVARER.....	3960580	2052116	1908464	617
31121 MEIERIER.....	3449630	1836737	1612893	637
31122 PROD. AV KOND. MJØLK, TØRRMJØLK OG KASEIN.....	169247	67711	101536	1144
31123 PRODUKSJON AV ISKREM.....	341703	147668	194035	402
3113 KONSERVERING AV FRUKT OG GRØNNSAKER.....	539684	285214	254470	377
3114 PRODUKSJON AV FISKEVARER.....	3943866	2544319	1399547	290
31141 TILV. AV SALTISK, TØRRFISK OG KLIPPFISK.....	1117974	812400	305574	289
31142 FRYSING AV FISK.....	2054853	1309036	745817	332
31143 PRODUKSJON AV FISKEHERMETIKK.....	519833	296218	223615	236
31149 ANNEN PRODUKSJON AV FISKEVARER.....	251206	126665	124541	186
3115 PRODUKSJON AV OLJE OG FETT.....	3409378	1312991	2096387	1079
31151 PRODUKSJON AV FISKEOLJER OG FISKEMJØL.....	1861277	781536	1079741	1231
31152 PRODUKSJON AV VEGETABILSKJE OLJER.....	:	:	:	:
31153 RAFFINERING OG HERDING AV ANIMALSKJE OLJER.....	:	:	:	:
31154 PRODUKSJON AV MARGARIN.....	354095	215707	138388	839
3116 PRODUKSJON AV KORNVARER.....	1576379	811431	764948	1198
3117 PRODUKSJON AV BAKERVARER.....	1420743	709031	711712	215
31171 PRODUKSJON AV BRØD- OG KONDITORVARER.....	1140094	602113	537981	190
31179 PRODUKSJON AV ANDRE BAKERVARER.....	280649	106918	173731	456
3119 PRODUKSJON AV SOKOLADE OG SUKKERVARER.....	1182705	383715	798990	455
3121 PRODUKSJON AV NÆRINGSMIDLER ELLERS.....	1057891	515411	542480	401
3122 PRODUKSJON AV DYREFOR.....	868022	453796	414226	832
313 PRODUKSJON AV DRIKKEVARER.....	3125212	1638795	1486417	608
3131 PRODUKSJON AV BRENNEVIN OG VIN.....	452476	304775	147701	971
3133 BRYGGING AV ØL.....	2221835	1061202	1160633	681
3134 PRODUKSJON AV MINERALVANN.....	450901	272818	178083	319
314 PRODUKSJON AV TOBAKKSVARER.....	401158	180791	220367	358
32 PRODUKSJON AV TEKSTILVARER, BEKLEDNINGSVARER, LÆR OG LÆRVARER.....	4616813	2248623	2368190	218
321 PRODUKSJON AV TEKSTILVARER.....	3572467	1628344	1944123	301
3211 SPINNING, VEVING OG ETTERBEH. AV TEKSTILER.....	1758433	820325	938108	508
32111 PRODUKSJON AV GARN.....	416925	195116	221809	422
32112 PRODUKSJON AV VEVNADER.....	1265788	597367	668421	571
32113 PRODUKSJON AV BÅND OG ELASTIKK.....	75720	27842	47878	296
3212 SØM AV TEKSTILVARER, UNNTATT KLÆR.....	255148	146729	108419	131
32121 SØM AV UTSTYRSVARER.....	144807	86289	58518	143
32129 SØM AV ANDRE TEKSTILVARER, UNNTATT KLÆR.....	110341	60440	49901	118
3213 PRODUKSJON AV TRIKOTASJEVARER.....	663297	292762	370535	177
3214 PRODUKSJON GOLVTEPPER, -MATTER OG -RYER.....	48023	26307	21716	565
3215 PRODUKSJON AV TAUVERK OG NETT.....	376371	208818	167553	246
3219 PRODUKSJON AV TEKSTILVARER ELLERS.....	471195	133403	337792	428
322 PRODUKSJON AV KLÆR, UNNTATT SKOTØY.....	624098	357536	266562	92
3221 PROD. AV YTTERTØY AV TEKSTILSTOFF OG PLAST.....	481975	288307	193668	89
32211 PROD. AV ARBEIDS- OG BESKYTTELSESKLÆR.....	76277	47531	28746	73
32212 PROD. AV YTTERTØY FOR HERRER OG GUTTER.....	213643	135315	78328	101
32213 PRODUKSJON AV YTTERTØY FOR DAMER OG PIKER.....	192055	105461	86594	85
3229 PRODUKSJON AV KLÆR ELLERS.....	142123	69229	72894	103
32291 PRODUKSJON AV HODEPLAGG.....	10145	5804	4341	59
32292 PRODUKSJON AV KLÆR AV LÆR OG SKINN.....	24554	11304	13250	149
32293 PRODUKSJON AV KLÆR AV PELS SKINN.....	44993	14496	30497	89
32299 PRODUKSJON AV ANDRE KLÆR.....	62431	37625	24806	116

1) ENGLSK OVERSETTELSE AV NÆRINGSGRUPPERINGEN ER GITT I VEDLEGG 1.
1) ENGLISH TRANSLATION OF THE ACTIVITY CLASSIFICATION IS GIVEN IN ANNEX 1.

TABELL 32 (FORTS.). BRANNFORSIKRINGSVERDI I STORE BEDRIFTER, ETTER NÆRINGSUNDERGRUPPE. 1000 KR

NÆRINGSUNDERGRUPPE 1)	BRANNFORSIKRINGSVERDI VED UTGANGEN AV ÅRET			BRANNFORSIKRINGS- VERDI PR. SYSSEL- SATT	
	I ALT	BYGNINGER	MASKINER, VERKTØY OG INVENTAR		
323	PRODUKSJON AV LÆR OG LÆR- OG SKINNVARER, UNNTATT KLÆR OG SKOTØY.....	243161	152444	90717	219
3231	PRODUKSJON AV LÆR.....	84627	48727	35900	318
3232	BÆREDNING AV PELSSKINN.....	48377	28016	20361	329
3233	PRODUKSJON AV REISEEFFEKTER.....	110157	75701	34456	158
324	PRODUKSJON AV SKOTØY.....	177087	110299	66788	128
33	PRODUKSJON AV TREVARER.....	9870220	4988382	4881838	311
331	PROD. AV TREVARER, UNNTATT MØBLER OG INNREDN.....	7481453	3573966	3907487	334
3311	PROD. AV TRELAST O.A. BYGNINGSMAT. AV TRE.....	7198749	3405579	3793170	341
33111	SAGING OG HØVLING.....	3498039	1582988	1915051	411
33112	PRODUKSJON AV SPONPLATER.....	918505	238588	679917	775
33113	PRODUKSJON AV MONTERINGSFERDIGE TREHUS.....	982898	623886	359012	187
33114	PRODUKSJON AV BYGNINGSARTIKLER.....	1147622	680838	466784	244
33115	TREIMPREGNERING.....	244359	108914	135445	520
33119	PRODUKSJON AV ANDRE BYGNINGSMATERIALER.....	407326	170365	236961	423
3312	PRODUKSJON AV TREEMBALLASJE.....	74820	48492	26328	232
3319	PRODUKSJON AV TREVARER ELLERS.....	207884	119895	87989	217
332	PRODUKSJON AV MØBLER OG INNREDNINGER AV TRE.....	2388767	1414416	974351	254
3321	PRODUKSJON AV MØBLER.....	1858943	1109759	749184	260
3322	PRODUKSJON AV INNREDNINGER.....	529824	304657	225167	234
34	TREFØREDLING, GRAFISK PRODUKSJON OG FORLAGS- VIRKSOMHET.....	23969933	6380769	17589164	464
341	TREFØREDLING.....	18663651	4436084	14227567	1070
3411	PRODUKSJON AV PAPIRMASSE, PAPIR OG PAPP.....	16411015	3643055	12767960	1299
34111	PRODUKSJON AV TREMASSE.....	2316492	529584	1786908	1293
34112	PRODUKSJON AV SULFATCELLULOSE.....	2764310	660979	2103331	2795
34113	PRODUKSJON AV SULFITTCELLULOSE.....	1970094	432979	1537115	1271
34114	PRODUKSJON AV PAPIR OG PAPP.....	8936409	1903519	7032890	1172
34115	PRODUKSJON AV TREFIBERPLATER.....	423710	115994	307716	621
3412	PRODUKSJON AV PAPIR- OG PAPPBALLASJE.....	1426510	511556	914954	449
3419	PRODUKSJON AV PAPIR- OG PAPPVARER ELLERS.....	826126	281473	544653	504
342	GRAFISK PRODUKSJON OG FORLAGSVIRKSOMHET.....	5306282	1944685	3361597	155
3421	GRAFISK PRODUKSJON.....	2787581	831693	1955888	272
34211	TRYKKING AV BØKER, UKEBLADER OG TIDSSKR.....	673150	220894	452256	470
34212	ANNEN TRYKKING.....	1707057	518245	1188812	250
34213	BOKBINDING.....	221123	61493	159630	267
34219	ANNEN GRAFISK PRODUKSJON.....	186251	31061	155190	159
3422	FORLAGSVIRKSOMHET.....	2518701	1112992	1405709	105
34221	FORLEGGING AV AVISER.....	2101489	879938	1221551	102
34222	FORLEGGING AV BØKER.....	209257	102937	106320	102
34223	FORLEGGING AV TIDSSKRIFTER OG UKEBLADER.....	185866	119138	66728	179
34229	ANNEN FORLAGSVIRKSOMHET.....	22089	10979	11110	167
35	PRODUKSJON AV KJEMISKE PRODUKTER, MINERAL- OLJE-, KULL-, GUMMI- OG PLASTPRODUKTER.....	28385062	7567187	20817875	981
351	PRODUKSJON AV KJEMISKE RÅVARER.....	16404354	3734640	12669714	1664
3511	PRODUKSJON AV KJEMISKE GRUNNSTOFFER OG FORBINDELSER, UNNTATT KUNSTGJØDSEL.....	7075527	1343500	5732027	1986
35111	PRODUKSJON AV KARBIDER.....	1151689	376805	774884	944
35119	ANNEN PROD. AV KJEM. GRUNNSTOFFER OG FORB.....	5923838	966695	4957143	2529
3512	PROD. AV KUNSTGJØDSEL OG PLANTEVERNIDLER.....	5863353	1123119	4740234	1557
3513	PRODUKSJON AV BASISPLAST OG KUNSTFIBRER.....	3465474	1268021	2197453	1370
352	PRODUKSJON AV KJEMISK-TEKNISKE PRODUKTER.....	3193254	1287735	1905519	419
3521	PRODUKSJON AV MALING OG LAKK.....	596148	267635	328513	344
3522	PRODUKSJON AV FARMASØYTISKE PRODUKTER.....	592379	278040	314339	403
3523	PROD. AV VASKEMIDLER OG TOALETT- PREPARATER.....	591209	270616	320593	458
35231	PRODUKSJON AV VASKEMIDLER.....	530446	240082	290364	579
35232	PRODUKSJON AV TOALETTPREPARATER.....	60763	30534	30229	162
3529	PROD. AV KJEMISK-TEKNISKE PRODUKTER ELLERS.....	1413518	471444	942074	452
35291	PRODUKSJON AV SPRENGSTOFF OG AMMUNISJON.....	1056780	309573	747207	499
35299	ANNEN PROD. AV KJEMISK-TEKNISKE PRODUKTER.....	356738	161871	194867	353
353	RAFFINERING AV JORDOLJE.....	3884879	868985	3015894	4893
354	PRODUKSJON AV JORDOLJE- OG KULLPRODUKTER.....	1267542	348826	918716	692
35401	PRODUKSJON AV TJÆRE- OG ASFALTPAPP.....	176916	69069	107847	373
35409	ANNEN PROD. AV JORDOLJE- OG KULLPRODUKTER.....	1090626	279757	810869	803
355	PRODUKSJON OG REPARASJON AV GUMMIPRODUKTER.....	1054272	366154	688118	515
35501	PRODUKSJON AV GUMMIPRODUKTER.....	878685	270474	608211	523
35502	REPARASJON AV GUMMIPRODUKTER.....	175587	95680	79907	476
356	PRODUKSJON AV PLASTVARER.....	2580761	960847	1619914	380
35601	PRODUKSJON AV PLAST-HALVFABRIKATA.....	852591	337567	515024	481
35602	PRODUKSJON AV PLASTEMBALLASJE.....	979287	319627	659660	388
35609	ANNEN PRODUKSJON AV PLASTVARER.....	748883	303653	445230	300
36	PRODUKSJON AV MINERALSKE PRODUKTER.....	6488589	2853333	3635256	537
361	PRODUKSJON AV KERAMISKE PRODUKTER.....	404091	180995	223096	347

1) ENGELSK OVERSETTELSE AV NÆRINGSGRUPPERINGEN ER GITT I VEDLEGG 1.

TABELL 32 (FORTS.). BRANNFORSIKRINGSVERDI I STORE BEDRIFTER, ETTER NÆRINGSUNDERGRUPPE. 1000 KR

NÆRINGSUNDERGRUPPE 1)	BRANNFORSIKRINGSVERDI VED UTGANGEN AV ÅRET			BRANNFORSIKRINGS- VERDI PR. SYSSEL- SATT	
	I ALT	BYGNINGER	MASKINER, VERKTØY OG INVENTAR		
362	PRODUKSJON AV GLASS OG GLASSVARER.....	1104440	546994	557446	443
369	PRODUKSJON AV MINERALSKE PRODUKTER ELLERS.....	4980058	2125344	2854714	591
3691	PRODUKSJON AV TEGLVARER.....	369004	144230	224774	644
3692	PRODUKSJON AV SEMENT OG KALK.....	2096885	741430	1355455	2012
3699	PRODUKSJON AV JORD- OG STEINVARER ELLERS.....	2514169	1239684	1274485	369
36991	STEINBEARBEIDING.....	328753	157293	171460	481
36992	PRODUKSJON AV BETONG.....	363041	178209	184832	493
36993	PRODUKSJON AV BETONGVARER.....	1406774	726808	679966	329
36999	ANNEN PRODUKSJON AV JORD- OG STEINVARER.....	415601	177374	238227	371
37	PRODUKSJON AV METALLER.....	21518520	6507303	15011217	793
371	PRODUKSJON AV JERN, STÅL OG FERROLEGERINGER.....	9504535	2979319	6525216	707
37101	PRODUKSJON AV JERN OG STÅL.....	3619600	1032666	2586934	711
37102	PRODUKSJON AV FERROLEGERINGER.....	4622266	1434841	3187425	945
37103	STØPING AV JERN OG STÅL.....	1262669	511812	750857	365
372	PRODUKSJON AV IKKE-JERNHOLDIGE METALLER.....	12013985	3527984	8486001	877
37201	PRODUKSJON AV PRIMER ALUMINIUM.....	7025974	2278922	4747052	902
37202	PROD. AV ANDRE IKKE-JERNHOLDIGE METALLER.....	3759182	877111	2882071	1001
37203	VÅLSING AV IKKE-JERNHOLDIGE METALLER.....	1047076	287474	759602	676
37204	STØPING AV IKKE-JERNHOLDIGE METALLER.....	181753	84477	97276	304
38	PRODUKSJON AV VERKSTEDPRODUKTER.....	32358859	14015568	18343291	260
381	PRODUKSJON AV METALLVARER.....	7287538	3031302	4256236	292
3811	PRODUKSJON AV HUSHOLDNINGSARTIKLER, HÅND- VERKTØY, LÅSER OG BESLAG.....	700341	253416	446925	288
38111	PRODUKSJON AV HUSHOLDNINGSARTIKLER.....	245592	93805	151787	309
38112	PROD. AV HÅNDVERKTØY, LÅSER OG BESLAG.....	454749	159611	295138	277
3812	PRODUKSJON AV MØBLER AV METALL.....	381086	175252	205834	314
3813	PRODUKSJON AV METALLKONSTRUKSJONER.....	1932827	973202	959625	223
3819	PRODUKSJON AV METALLVARER ELLERS.....	4273284	1629432	2643852	338
38191	PRODUKSJON AV METALLEMBALLASJE.....	675006	197419	477587	659
38192	PROD. AV METALLDUK,-TRÅD, SPIKER OG SKRUER.....	1269252	448538	820714	550
38193	PRODUKSJON AV BELYSNINGSUTSTYR.....	360171	201687	158484	207
38194	PRODUKSJON AV RØRRAMATUR.....	243762	82249	161513	351
38199	PRODUKSJON AV ANDRE METALLVARER.....	1725093	699539	1025554	251
382	PRODUKSJON AV MASKINER.....	8149490	3629862	4519628	254
3821	PRODUKSJON AV KRAFTMASKINER OG MOTORER.....	621781	205769	416012	340
3822	PRODUKSJON AV JORDBRUKSMASKINER.....	892098	408034	484064	411
3823	PROD. AV MASKINER FOR TRE- OG METALLBEARB.....	197304	95707	101597	299
3824	PRODUKSJON AV INDUSTRIMASKINER ELLERS.....	2216460	1028481	1187979	174
38241	PRODUKSJON AV OLJERIGGER.....	1429583	628791	800792	142
38249	PRODUKSJON AV ANDRE INDUSTRIMASKINER.....	786877	399690	387187	293
3825	PRODUKSJON AV KONTORMASKINER.....	413799	228702	185097	329
3829	PRODUKSJON AV MASKINER ELLERS.....	3808048	1663169	2144879	285
38291	PRODUKSJON AV HUSHOLDNINGSMASKINER.....	387553	182746	204807	348
38292	REPARASJON AV MASKINER.....	971675	422412	549263	262
38299	PRODUKSJON AV ANDRE MASKINER.....	2448820	1058011	1390809	287
383	PROD. AV ELEKTRISKE APPARATER OG MATERIELL.....	6492582	2433143	4059439	306
3831	PROD. AV ELMOTORER OG MATERIELL FOR ELPROD.....	1879092	761507	1117585	348
3832	PROD. AV SIGNAL-, RADIO- O. A. TELEMATERIELL.....	1999567	738997	1260570	199
3833	PROD. AV ELEKTRISKE HUSHOLDNINGSAPPARATER.....	342814	159952	182862	240
3839	PROD. AV ELEKTR. APP. OG MATERIELL ELLERS.....	2271109	772687	1498422	528
38391	PRODUKSJON AV ELEKTRISK KABEL OG LEDNING.....	1706765	508191	1198574	850
38399	ANNEN PROD. AV ELEKTR. APP. OG MATERIELL.....	564344	264496	299848	246
384	PRODUKSJON AV TRANSPORTMIDLER.....	10285684	4854783	5430901	228
3841	BYGGING AV FARTØYER.....	7632663	3368060	4264603	214
38411	BYGGING AV SKIP.....	5298152	2399811	2898341	194
38412	BYGGING AV BÅTER.....	592595	356843	235752	160
38413	PRODUKSJON AV SKIPS- OG BÅTMOTORER.....	971686	323799	647887	457
38414	PROD. AV SPESIALDELER FOR SKIP OG BÅTER.....	770230	287607	482623	317
3842	PRODUKSJON OG REPARASJON AV JERNBANE- OG SPORVOGNMATERIELL.....	1037506	824611	212895	336
38421	PROD. AV JERNBANE- OG SPORVOGNMATERIELL.....	120460	74380	46080	259
38422	REP. AV JERNBANE- OG SPORVOGNMATERIELL.....	917046	750231	166815	349
3843	PROD. AV MOTORKJØRETØYER, UNNT. MOTORSYKLER				
3844	PRODUKSJON AV MOTORSYKLER OG SYKLER.....	939495	334149	605346	241
3845	PRODUKSJON AV FLY.....	620063	289344	330719	269
3849	PRODUKSJON AV TRANSPORTMIDLER ELLERS.....	55957	38619	17338	448
385	PROD. AV TEKNISKE OG VITENSKAPELIGE INSTRUM., FOTOARTIKLER OG OPTISKE ARTIKLER.....	143565	66478	77087	111
3851	PRODUKSJON AV TEKNISKE OG VITENSKAPELIGE INSTRUMENTER IKKE NEVNT ELLERS.....	122222	53561	68661	105
3852	PROD. AV FOTOARTIKLER OG OPTISKE ARTIKLER.....	21343	12917	8426	160
39	INDUSTRIPRODUKSJON ELLERS.....	699946	349395	350551	225
3901	PRODUKSJON AV GULL- OG SØLVVARER.....	213474	77242	136232	204
3902	PRODUKSJON AV MUSIKKINSTRUMENTER.....	8958	4837	4121	191
3903	PRODUKSJON AV SPORTSARTIKLER.....	214844	109768	105076	236
3909	ANNEN INDUSTRIPRODUKSJON.....	262670	157548	105122	238

1) ENGELSK OVERSETTELSE AV NÆRINGSGRUPPERINGEN ER GITT I VEDLEGG 1.

TABELL 33. LAGER I STORE BEDRIFTER, ETTER NÆRINGSUNDERGRUPPE, 1000 KR

STOCKS IN LARGE ESTABLISHMENTS, BY INDUSTRY SUBGROUP, 1000 KRONER

NÆRINGSUNDERGRUPPE 1) INDUSTRY SUBGROUP 1)	VARELAGER VED UTGANGEN AV ÅRET GROSS VALUE OF STOCKS AT THE END OF THE YEAR					ENDRING I VARE- LAGER I LØPET AV ÅRET CHANGES IN GROSS VALUE OF STOCKS DURING THE YEAR
	I ALT TOTAL	RÅ- STOFFER RAW- MATE- RIALS	HAN- DELS- VARER MER- CHAN- DISE	FERDIG- VARER FINISHED PRODUCTS	VARER I ARBEID WORK IN PROCESS	
2,3 BERGVERKSDRIFT OG INDUSTRI.....	39017079	10999457	662656	10522475	16832491	9753368
2 BERGVERKSDRIFT.....	824452	339187	121368	330512	33385	155015
21 BRYTING AV KULL.....	59248	29332	-	17021	12895	25713
22 UTVINNING AV RØRLJE OG NATURGASS.....	363708	168581	121230	73897	-	38145
23 BRYTING OG UTVINNING AV MALM.....	311932	120215	-	174775	16942	71988
2301 BRYTING AV JERNMALM.....	198219	66161	-	115117	16941	46551
2309 MALMBRYTING ELLERS.....	113713	54054	-	59658	1	25437
23091 BRYTING AV SVOVELKIS OG KOPPERMALM.....	74538	39556	-	34982	-	16074
23099 BRYTING AV ANNEN MALM.....	39175	14498	-	24676	1	9363
29 BERGVERKSDRIFT ELLERS.....	89564	21059	138	64819	3548	19169
2901 BRYTING OG UTVINNING AV STEIN, GRUS OG SAND.....	79027	17043	138	58874	2972	16416
29011 BRYTING AV BYGNINGS- OG MONUMENTSTEIN.....	17342	1597	129	15382	234	3416
29012 UTVINNING AV PUKKSTEIN OG SINGEL.....	29459	5689	-	21714	2056	6488
29013 UTVINNING AV GRUS OG SAND.....	5138	964	9	3998	167	514
29019 BRYTING OG UTVINNING AV ANNEN STEIN.....	27088	8793	-	17780	515	5998
2909 BRYTING OG UTVINNING ELLERS.....	10537	4016	-	5945	576	2753
3 I N D U S T R I.....	38192627	10660270	541288	10191963	16799106	9598353
31 PRODUKSJON AV NÆRINGSMIDLER, DRIKKEVARER OG TOBAKKSVARER.....	3617358	1850407	109527	1445807	211617	593456
311-12 PRODUKSJON AV NÆRINGSMIDLER.....	3179417	1550745	106319	1329102	193251	585786
3111 SLAKTING OG PRODUKSJON AV KJØTTVARER.....	421736	166481	18930	187344	48981	94388
31111 SLAKTING.....	166397	53679	14138	68656	29924	41137
31112 PRODUKSJON AV KJØTTHERMETIKK.....	14157	5521	160	8476	-	-3539
31119 ANNEN PRODUKSJON AV KJØTTVARER.....	241182	107281	4632	110212	19057	56790
3112 PRODUKSJON AV MEIERIVARER.....	319015	76063	25009	216714	1229	78674
31121 MEIERIER.....	259378	51081	24834	182234	1229	71528
31122 PROD. AV KOND. MJØLK, TØRRMJØLK OG KASEIN.....	17687	3821	34	13832	-	2352
31123 PRODUKSJON AV ISKREM.....	41950	21161	141	20648	-	4794
3113 KONSERVING AV FRUKT OG GRØNNSAKER.....	172307	65876	4029	77681	24721	33531
3114 PRODUKSJON AV FISKEVARER.....	678236	222664	18715	360735	76122	150425
31141 TILV. AV SALTISK, TØRRFISK OG KLIPPFISK.....	250768	101115	4404	107191	38058	57723
31142 FRYSING AV FISK.....	273829	54924	11702	183839	23364	78756
31143 PRODUKSJON AV FISKEHERMETIKK.....	96781	32358	1322	48941	14160	-3747
31149 ANNEN PRODUKSJON AV FISKEVARER.....	56858	34267	1287	20764	540	17693
3115 PRODUKSJON AV OLJE OG FETT.....	509008	241322	3846	246575	17265	9698
31151 PRODUKSJON AV FISKEOLJER OG FISKEMJØL.....	209815	23405	2718	183644	48	-63879
31152 PRODUKSJON AV VEGETABILISKE OLJER.....	:	:	:	:	:	:
31153 RAFFINERING OG HERDING AV ANIMALISKE OLJER.....	:	:	:	:	:	:
31154 PRODUKSJON AV MARGARIN.....	8033	7062	4	967	-	-310
3116 PRODUKSJON AV KORNVARER.....	423485	400157	6908	15793	627	135270
3117 PRODUKSJON AV BAKERVARER.....	52859	31207	5396	15956	300	11074
31171 PRODUKSJON AV BRØD- OG KONDITORVARER.....	29448	26076	1075	2015	282	6759
31179 PRODUKSJON AV ANDRE BAKERVARER.....	23411	5131	4321	13941	18	4315
3119 PRODUKSJON AV SJØKOLADE OG SUKKERVARER.....	157757	76120	252	62657	18748	18042
3121 PRODUKSJON AV NÆRINGSMIDLER ELLERS.....	337391	189252	16203	127714	4222	29397
3122 PRODUKSJON AV DYREFOR.....	107623	81603	7031	17953	1036	25287
313 PRODUKSJON AV DRIKKEVARER.....	172515	120273	2606	33454	16182	6197
3131 PRODUKSJON AV BRENNVIN OG VIN.....	70773	56777	-	13912	84	4844
3133 BRYGGING AV ØL.....	78911	49169	1163	13797	14782	1639
3134 PRODUKSJON AV MINERALVANN.....	22831	14327	1443	5745	1316	-286
314 PRODUKSJON AV TOBAKKSVARER.....	265426	179389	602	83251	2184	1473
32 PRODUKSJON AV TEKSTILVARER, BEKLEDNINGSVARER, LÆR OG LÆRVARER.....	1096789	423840	28531	485152	159266	143771
321 PRODUKSJON AV TEKSTILVARER.....	734396	275112	18221	322237	118826	115217
3211 SPINNING, VEING OG ETTERBEH. AV TEKSTILER.....	230377	85416	3205	83418	58338	26239
32111 PRODUKSJON AV GARN.....	59877	22603	405	24749	12120	866
32112 PRODUKSJON AV VEVNADER.....	152664	53982	2800	52714	43168	23893
32113 PRODUKSJON AV BÅND OG ELASTIKK.....	17836	8831	-	5955	3050	1480
3212 SØM AV TEKSTILVARER, UNNTATT KLÆR.....	116631	49378	2659	56433	8161	15456
32121 SØM AV UTSTYRSVARER.....	66197	30808	1653	27136	6600	12432
32129 SØM AV ANDRE TEKSTILVARER, UNNTATT KLÆR.....	50434	18570	1006	29297	1561	3024
3213 PRODUKSJON AV TRIKOTASJEVARER.....	211211	72085	1183	100628	37315	54022
3214 PRODUKSJON AV GOLTPEPPER, -MATTER OG -RYER.....	7091	3759	380	2729	223	2460
3215 PRODUKSJON AV TAUVERK OG NETT.....	75880	36089	3553	26068	10170	-422
3219 PRODUKSJON AV TEKSTILVARER ELLERS.....	93206	28385	7241	52961	4619	17462
322 PRODUKSJON AV KLÆR, UNNTATT SKOTØY.....	248511	94759	7861	124433	21458	18618
3221 PROD. AV YTTERTØY AV TEKSTILSTOFF OG PLAST.....	189224	65298	2641	105295	15990	14105
32211 PROD. AV ARBEIDS- OG BESKYTTELSESKLÆR.....	30933	8143	677	20887	1226	1993
32212 PROD. AV YTTERTØY FOR HERRER OG GUTTER.....	71449	29291	1088	36495	4575	3083
32213 PRODUKSJON AV YTTERTØY FOR DAMER OG PIKER.....	86842	27864	876	47913	10189	9029
3229 PRODUKSJON AV KLÆR ELLERS.....	59287	29461	5220	19138	5468	4513
32291 PRODUKSJON AV HODEPLAGG.....	4542	2239	466	1745	92	588
32292 PRODUKSJON AV KLÆR AV LÆR OG SKINN.....	7503	4343	749	2041	370	882
32293 PRODUKSJON AV KLÆR AV PELLESKINN.....	32556	17867	2662	8035	3992	2445
32299 PRODUKSJON AV ANDRE KLÆR.....	14686	5012	1343	7317	1014	598

1) ENGELSK OVERSETTELSE AV NÆRINGSGRUPPERINGEN ER GITT I VEDLEGG 1.

1) ENGLISH TRANSLATION OF THE ACTIVITY CLASSIFICATION IS GIVEN IN ANNEX 1.

TABELL 33 (FORTS.). LAGER I STORE BEDRIFTER, ETTER NÆRINGSUNDERGRUPPE. 1000 KR

NÆRINGSUNDERGRUPPE 1)	VARELAGER VED UTGANGEN AV ÅRET					ENDRING I VARELAGER I LØPET AV ÅRET	
	I ALT	RR-STOFFER	HANDELSTVARE	FERDIGVARER	VARER I ARBEID		
323	PRODUKSJON AV LÆR OG LÆR- OG SKINNVARER, UNNTATT KLÆR OG SKOTØY.....	46495	20758	1276	13977	10484	1279
3231	PRODUKSJON AV LÆR.....	20170	7864	619	4293	7394	183
3232	BEREDNING AV PELSSKINN.....	1955	1484	-	12	459	234
3233	PRODUKSJON AV REISEEFFEKTER.....	24370	11410	657	9672	2631	862
324	PRODUKSJON AV SKOTØY.....	67387	33211	1173	24505	8498	8657
33	PRODUKSJON AV TREVARER.....	2097188	729772	74030	873521	419865	285319
331	PROD. AV TREVARER, UNNTATT MØBLER OG INNREDN...	1597634	531242	62331	733183	270878	196975
3311	PROD. AV TRELAST O.A. BYGNINGSMAT. AV TRE...	1544468	505820	59305	714270	265073	191592
33111	SAGING OG HØVLING.....	616008	177489	20503	372749	45267	41351
33112	PRODUKSJON AV SPONPLATER.....	102801	50836	553	48236	3176	24329
33113	PRODUKSJON AV MONTERINGSFERDIGE TREHUS...	401956	116980	18603	110431	155942	34353
33114	PRODUKSJON AV BYGNINGSARTIKLER.....	269148	113953	9669	110935	34591	61730
33115	TREIMPREGNERING.....	80413	14142	1264	44821	20186	14258
33119	PRODUKSJON AV ANDRE BYGNINGSMATERIALER...	74142	32420	8713	27098	5911	15571
3312	PRODUKSJON AV TREEMBALLASJE.....	10475	6600	173	2747	955	-1382
3319	PRODUKSJON AV TREVARER ELLERS.....	42691	18822	2853	16166	4850	6765
332	PRODUKSJON AV MØBLER OG INNREDNINGER AV TRE...	499554	198530	11699	140338	148987	88344
3321	PRODUKSJON AV MØBLER.....	379417	157790	4877	98843	117907	72755
3322	PRODUKSJON AV INNREDNINGER.....	120137	40740	6822	41495	31080	15589
34	TREFOREDNING, GRAFISK PRODUKSJON OG FORLAGS- VIRKSOMHET.....	2172032	967833	45851	1029659	128689	341246
341	TREFOREDNING.....	1371071	831324	34596	465588	39563	237107
3411	PRODUKSJON AV PAPIRMASSE, PAPIR OG PAPP.....	1156390	741430	12607	385248	17105	206171
34111	PRODUKSJON AV TREMASSE.....	124245	92452	-	28952	2841	-32646
34112	PRODUKSJON AV SULFATCELLULOSE.....	249671	208253	-	41395	23	171081
34113	PRODUKSJON AV SULFITTCELLULOSE.....	229507	188955	-	40279	273	10856
34114	PRODUKSJON AV PAPIR OG PAPP.....	530348	245092	11573	259715	13968	49217
34115	PRODUKSJON AV TREFIBERPLATER.....	22619	6678	1034	14907	-	7663
3412	PRODUKSJON AV PAPIR- OG PAPPBALLASJE.....	143129	57747	15212	51643	18527	25114
3419	PRODUKSJON AV PAPIR- OG PAPPVARER ELLERS.....	71552	32147	6777	28697	3931	5822
342	GRAFISK PRODUKSJON OG FORLAGSVIRKSOMHET.....	800961	136509	11255	564071	89126	104139
3421	GRAFISK PRODUKSJON.....	208498	113390	2994	21866	70248	25446
34211	TRYKKING AV BØKER, UKEBLADER OG TIDSSKR...	42557	22614	-	72	19871	9299
34212	ANNEN TRYKKING.....	150918	82498	2794	20514	45112	13982
34213	BOKBINDING.....	9167	4890	-	670	3607	957
34219	ANNEN GRAFISK PRODUKSJON.....	5856	3388	200	610	1658	1208
3422	FORLAGSVIRKSOMHET.....	592463	23119	8261	542205	18878	78693
34221	FORLEGGING AV AVISER.....	19084	18237	726	-	121	5121
34222	FORLEGGING AV BØKER.....	548188	4228	3054	527836	13070	72393
34223	FORLEGGING AV TIDSSKRIFTER OG UKEBLADER...	19306	361	3383	9875	5687	245
34229	ANNEN FORLAGSVIRKSOMHET.....	5885	293	1098	4494	-	934
35	PRODUKSJON AV KJEMISKE PRODUKTER, MINERAL- OLJE-, KULL-, GUMMI- OG PLASTPRODUKTER.....	4514867	1930267	69443	2154029	361128	1037665
351	PRODUKSJON AV KJEMISKE RÅVARER.....	1162152	354415	10103	691202	106432	343296
3511	PRODUKSJON AV KJEMISKE GRUNNSTOFFER OG FORBINDELSER, UNNTATT KUNSTGJØDSEL.....	394932	135751	6041	227249	25891	80271
35111	PRODUKSJON AV KARBIDER.....	144593	39864	-	81662	23067	22320
35119	ANNEN PROD. AV KJEM. GRUNNSTOFFER OG FORB...	250339	95887	6041	145587	2824	57951
3512	PROD. AV KUNSTGJØDSEL OG PLANTEVERN MIDLER...	416077	136980	782	212371	65944	207994
3513	PRODUKSJON AV BASISPLAST OG KUNSTFIBRER.....	357143	81684	3280	251582	14597	55031
352	PRODUKSJON AV KJEMISK-TEKNISKE PRODUKTER.....	706921	283968	30645	338206	54102	42838
3521	PRODUKSJON AV MALING OG LAKK.....	230335	76516	2489	143763	7567	36296
3522	PRODUKSJON AV FARMASØYTISKE PRODUKTER.....	115962	38912	6140	56848	14062	20451
3523	PROD. AV VASKEMIDLER OG TOALETT- PREPARATER.....	144414	57836	17341	65623	3614	3072
35231	PRODUKSJON AV VASKEMIDLER.....	92626	33559	16487	40344	2236	3180
35232	PRODUKSJON AV TOALETTPREPARATER.....	51788	24277	854	25279	1378	-108
3529	PROD. AV KJEMISK-TEKNISKE PRODUKTER ELLERS...	216210	110704	4675	71972	28859	-16981
35291	PRODUKSJON AV SPRENGSTOFF OG AMMUNISJON...	124001	62467	2629	31837	27068	-27026
35299	ANNEN PROD. AV KJEMISK-TEKNISKE PRODUKTER...	92209	48237	2046	40135	1791	10045
353	RAFFINERING AV JORDOLJE.....	1893105	1000010	282	803218	89595	523345
354	PRODUKSJON AV JORDOLJE- OG KULLPRODUKTER.....	233283	95912	5054	79018	53299	66015
35401	PRODUKSJON AV TJÆRE- OG ASFALTPAPP.....	50152	9927	3029	27645	9551	13661
35409	ANNEN PROD. AV JORDOLJE- OG KULLPRODUKTER...	183131	85985	2025	51373	43748	52354
355	PRODUKSJON OG REPARASJON AV GUMMIPRODUKTER.....	120027	45570	6511	56442	11504	24889
35501	PRODUKSJON AV GUMMIPRODUKTER.....	99108	34600	3307	49947	11254	20141
35502	REPARASJON AV GUMMIPRODUKTER.....	20919	10970	3204	6495	250	4748
356	PRODUKSJON AV PLASTVARER.....	399379	150392	16848	185943	46196	37282
35601	PRODUKSJON AV PLAST-HALVFABRIKATA.....	132194	47850	8874	60486	14984	6748
35602	PRODUKSJON AV PLASTEMBALLASJE.....	154954	59105	3501	79266	13082	19129
35609	ANNEN PRODUKSJON AV PLASTVARER.....	112231	43437	4473	46191	18130	11405
36	PRODUKSJON AV MINERALSKE PRODUKTER.....	653283	220566	22872	381595	28250	115615
361	PRODUKSJON AV KERAMISKE PRODUKTER.....	53750	12994	1	32939	7816	4352

1) ENGELSK OVERSETTELSE AV NÆRINGSGRUPPERINGEN ER GITT I VEDLEGG 1.

TABELL 33 (FORTS.). LAGER I STORE BEDRIFTER, ETTER NÆRINGSUNDERGRUPPE, 1000 KR

NÆRINGSUNDERGRUPPE 1)	VARELAGER VED UTGANGEN AV ÅRET					ENDRING I VARE- LAGER I LØPET AV ÅRET	
	I ALT	RA- STOFFER	HAN- DELS- VARER	FERDIG- VARER	VARER I ARBEID		
362	PRODUKSJON AV GLASS OG GLASSVARER.....	135923	49257	6771	75988	3907	29292
369	PRODUKSJON AV MINERALSKE PRODUKTER ELLERS.....	463610	158315	16100	272668	16527	81971
3691	PRODUKSJON AV TEGLVARER.....	39748	9529	2390	26393	1436	6505
3692	PRODUKSJON AV SEMENT OG KALK.....	102042	73222	-	28820	-	1131
3699	PRODUKSJON AV JORD- OG STEINVARER ELLERS.....	321820	75564	13710	217455	15091	74335
36991	STEINBEARBEIDING.....	22726	11861	370	7943	2552	6085
36992	PRODUKSJON AV BETONG.....	12396	4760	1195	6204	237	3435
36993	PRODUKSJON AV BETONGVARER.....	226987	37588	7926	176997	4476	64086
36999	ANNEN PRODUKSJON AV JORD- OG STEINVARER.....	59711	21355	4219	26311	7826	729
37	PRODUKSJON AV METALLER.....	4003116	1562802	13376	1881385	545553	1036354
371	PRODUKSJON AV JERN, STÅL OG FERROLEGERINGER....	1688503	612703	2850	850877	222073	305120
37101	PRODUKSJON AV JERN OG STÅL.....	645273	230998	-	276196	138079	93140
37102	PRODUKSJON AV FERROLEGERINGER.....	923275	349135	-	528175	45965	195913
37103	STØPING AV JERN OG STÅL.....	119955	32570	2850	46506	38029	16067
372	PRODUKSJON AV IKKE-JERNHOLDIGE METALLER.....	2314613	950099	10526	1030508	323480	731234
37201	PRODUKSJON AV PRIMÆR ALUMINIUM.....	1262316	530104	10516	585926	135770	487833
37202	PROD. AV ANDRE IKKE-JERNHOLDIGE METALLER....	760123	256341	-	374891	128891	201451
37203	VALSING AV IKKE-JERNHOLDIGE METALLER.....	269530	155542	-	66842	47146	38399
37204	STØPING AV IKKE-JERNHOLDIGE METALLER.....	22644	8112	10	2849	11673	3551
38	PRODUKSJON AV VERKSTEDPRODUKTER.....	19854904	2904977	169862	1868474	14911591	6025633
381	PRODUKSJON AV METALLVARER.....	1523686	540229	19310	513135	451012	268087
3811	PRODUKSJON AV HUSHOLDNINGSARTIKLER, HÅND- VERKTØY, LÅSER OG BESLAG.....	153544	46472	1353	64479	41240	32202
38111	PRODUKSJON AV HUSHOLDNINGSARTIKLER.....	61204	14420	385	29959	16440	11880
38112	PROD. AV HÅNDVERKTØY, LÅSER OG BESLAG.....	92340	32052	968	34520	24800	20322
3812	PRODUKSJON AV MØBLER AV METALL.....	69319	27640	2916	19411	19352	10110
3813	PRODUKSJON AV METALLKONSTRUKSJONER.....	535553	169545	5330	110373	250305	116956
3819	PRODUKSJON AV METALLVARER ELLERS.....	765270	296572	9711	318872	140115	108819
38191	PRODUKSJON AV METALLEMBALLASJE.....	75241	55551	146	13937	5607	11052
38192	PROD. AV METALLDUK,-TRRD, SPIKER OG SKRUER.	256416	89377	408	132895	33736	27792
38193	PRODUKSJON AV BELYSNINGSUTSTYR.....	119400	33031	2862	62694	20813	13932
38194	PRODUKSJON AV RØRARMATUR.....	54984	15801	384	22854	15945	12941
38199	PRODUKSJON AV ANDRE METALLVARER.....	259229	102812	5911	86492	64014	43102
382	PRODUKSJON AV MASKINER.....	10964213	752852	18245	408727	9784389	4246472
3821	PRODUKSJON AV KRAFTMASKINER OG MOTORER.....	423406	42575	25	7114	373692	27875
3822	PRODUKSJON AV JORDBRUKSMASKINER.....	224796	79440	48	68603	76705	44414
3823	PROD. AV MASKINER FOR TRE- OG METALLBEARB.	67865	21016	561	17062	29226	7239
3824	PRODUKSJON AV INDUSTRIKONSTRUKSJONER.....	9040928	108880	5451	69325	8857272	3983611
38241	PRODUKSJON AV OLJERIGGER.....	8809578	32022	5326	16260	8755970	4004858
38249	PRODUKSJON AV ANDRE INDUSTRIKONSTRUKSJONER	231350	76858	125	53065	101302	-21247
3825	PRODUKSJON AV KONTORMASKINER.....	155201	96942	942	7435	49882	21113
3829	PRODUKSJON AV MASKINER ELLERS.....	1052017	403999	11218	239188	397612	162220
38291	PRODUKSJON AV HUSHOLDNINGSMASKINER.....	62778	37670	987	17076	7045	8452
38292	REPARASJON AV MASKINER.....	123183	103762	2480	498	16443	19042
38299	PRODUKSJON AV ANDRE MASKINER.....	866056	262567	7751	221614	374124	134726
383	PROD. AV ELEKTRISKE APPARATER OG MATERIELL....	2082271	626113	81816	685152	689190	74464
3831	PROD. AV ELMOTORER OG MATERIELL FOR ELPROD.	542528	141118	1452	145547	254411	80169
3832	PROD. AV SIGNAL-, RADIO- O.A. TELEMATERIELL.	1029011	320173	58069	304395	346374	-94362
3833	PROD. AV ELEKTRISKE HUSHOLDNINGSAPPARATER...	96965	40178	1914	40000	14873	21520
3839	PROD. AV ELEKTR. APP. OG MATERIELL ELLERS....	413767	124644	20381	195210	73532	67137
38391	PRODUKSJON AV ELEKTRISK KABEL OG LEDNING....	311231	70613	13551	171088	55979	55124
38399	ANNEN PROD. AV ELEKTR. APP. OG MATERIELL....	102536	54031	6830	24122	17553	12013
384	PRODUKSJON AV TRANSPORTMIDLER.....	5211114	944060	48118	246874	3972062	1432711
3841	BYGGING AV FARTØYER.....	4566437	539574	28501	208873	3789489	1318561
38411	BYGGING AV SKIP.....	3826797	310104	3790	69441	3443462	1224028
38412	BYGGING AV BÅTER.....	203143	98020	3155	55832	46136	13342
38413	PRODUKSJON AV SKIPS- OG BÅTMOTORER.....	317046	48467	20053	47811	200715	38495
38414	PROD. AV SPESIALDELER FOR SKIP OG BÅTER....	219451	82983	1503	35789	99176	42696
3842	PRODUKSJON OG REPARASJON AV JERNBANE- OG SPORVOGNNMATERIELL.....	49599	9294	-	600	39705	20702
38421	PROD. AV JERNBANE- OG SPORVOGNNMATERIELL.	49599	9294	-	600	39705	20702
38422	REP. AV JERNBANE- OG SPORVOGNNMATERIELL.	-	-	-	-	-	-
3843	PROD. AV MOTØR- OG BÅTUTSTYR, UNNT. MOTØRSYKLER	-	-	-	-	-	-
3844	PRODUKSJON AV MOTØRSYKLER OG SYKLER.....	253282	97933	18120	23524	113705	55990
3845	PRODUKSJON AV FLY.....	336125	295565	550	11618	28392	37757
3849	PRODUKSJON AV TRANSPORTMIDLER ELLERS.....	5671	1694	947	2259	771	-299
385	PROD. AV TEKNISKE OG VITENSKAPELIGE INSTRUM., FOTOARTIKLER OG OPTISKE ARTIKLER.....	73620	41723	2373	14586	14938	3899
3851	PRODUKSJON AV TEKNISKE OG VITENSKAPELIGE INSTRUMENTER IKKE NEVNT ELLERS.....	68230	38550	1916	12929	14835	4520
3852	PROD. AV FOTOARTIKLER OG OPTISKE ARTIKLER....	5390	3173	457	1657	103	-621
39	INDUSTRIPRODUKSJON ELLERS.....	183090	69806	7796	72341	33147	19294
3901	PRODUKSJON AV GULL- OG SØLVVARER.....	60304	22768	3644	22216	11676	11340
3902	PRODUKSJON AV MUSIKKINSTRUMENTER.....	1410	1061	-	30	319	87
3903	PRODUKSJON AV SPORTSARTIKLER.....	70809	24288	2261	31234	13026	1342
3909	ANNEN INDUSTRIPRODUKSJON.....	50567	21689	1891	18861	8126	6525

1) ENGLSK OVERSETTELSE AV NÆRINGSGRUPPERINGEN ER GITT I VEDELEGG 1.

Tabell 34. Kvartalsvis lagerindeks. 1978 - 1981. 1970 = 100 *Quarterly index numbers of stocks.*
1978 - 1981. 1970 = 100

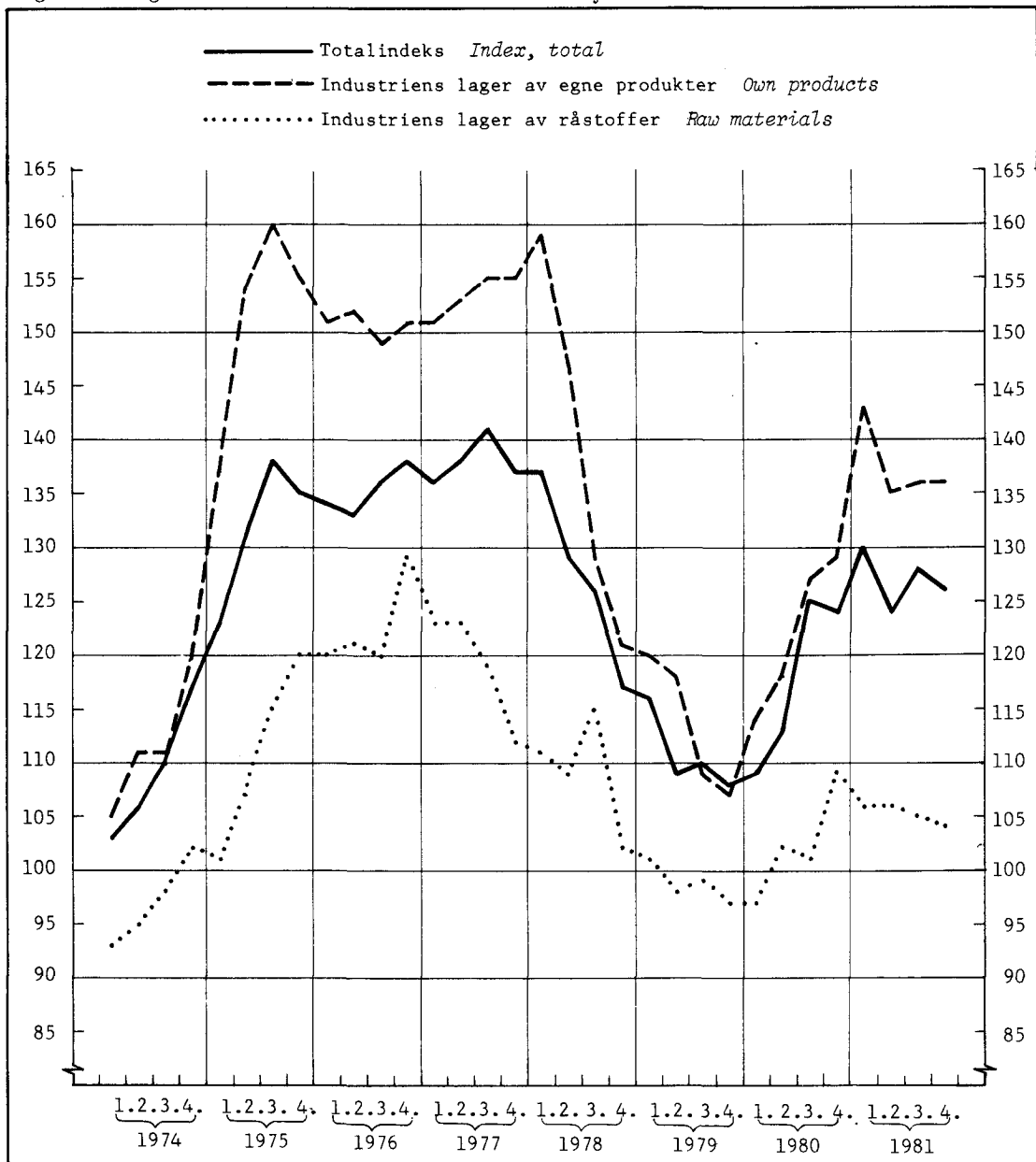
Volumindeks over lagerhold i industri og engroshandel. 1970 = 100																																																																																																																																																																																																														
<i>Index numbers of volume of stocks. Manufacturing and wholesale. 1970 = 100</i>																																																																																																																																																																																																														
Total- indeks <i>Total</i>	Korn og kornvarer <i>Cereals and cereals prepara- tions</i>	Fisk og fiske- varer <i>Fish and fish products</i>	Andre mat- varer Other food- stuffs	Rå- tobakk <i>Tobacco, raw</i>	Fôr- stoffer <i>Feeding stuff for animals</i>	Oljefrø, fett, olje, såpe <i>Oil seeds, oils, fats and oil products</i>	Kjemi- kalier, farge- og garve- stoffer <i>Chemicals etc.</i>	Gjød- ning Ferti- lizers																																																																																																																																																																																																						
Vekt pst. <i>Weights p.c.</i> ..	100,0	2,9	5,0	7,2	1,6	6,2	3,1	6,3	2,1																																																																																																																																																																																																					
1978																																																																																																																																																																																																														
31. mars <i>March</i>	137	174	95	95	108	62	75	142	101																																																																																																																																																																																																					
30. juni <i>June</i>	129	138	110	107	110	79	72	129	88																																																																																																																																																																																																					
30. sept. <i>Sept.</i>	126	217	103	93	109	81	71	131	101																																																																																																																																																																																																					
31. des. <i>Dec.</i>	117	218	97	102	103	77	77	116	104																																																																																																																																																																																																					
1979																																																																																																																																																																																																														
31. mars	116	205	90	96	95	85	78	118	121																																																																																																																																																																																																					
30. juni	109	156	91	103	94	81	63	116	103																																																																																																																																																																																																					
30. september .	110	227	97	101	102	76	60	110	98																																																																																																																																																																																																					
31. desember ..	108	215	81	100	101	66	84	114	112																																																																																																																																																																																																					
1980																																																																																																																																																																																																														
31. mars	109	172	74	96	99	67	82	135	128																																																																																																																																																																																																					
30. juni	113	159	79	117	104	74	71	131	125																																																																																																																																																																																																					
30. september .	125	269	88	114	108	70	72	127	114																																																																																																																																																																																																					
31. desember ..	124	216	78	110	113	57	85	149	116																																																																																																																																																																																																					
1981																																																																																																																																																																																																														
31. mars	130	214	75	122	104	72	97	152	133																																																																																																																																																																																																					
30. juni	124	202	77	118	101	69	81	145	75																																																																																																																																																																																																					
30. september .	128	260	84	128	109	68	75	138	110																																																																																																																																																																																																					
31. desember ..	126	245	77	140	114	50	84	140	139																																																																																																																																																																																																					
<table border="1" style="width: 100%; border-collapse: collapse;"> <thead> <tr> <th>Huder, skinn og lær <i>Hides, skins and leather</i></th> <th>Spinne- stoffer og garn <i>Spinning materials and yarn</i></th> <th>Tre- og tre- foredlings- produkter <i>Wood, timber, pulp, paper and paper products</i></th> <th>Bren- sels- stoffer <i>Fuels</i></th> <th>Malmer, mineraler og mineralvarer <i>Ores, mine- rals and mineral products</i></th> <th>Jern og stål <i>Iron and steel</i></th> <th>Andre uedle metal- ler <i>Other base metals</i></th> <th>Diverse andre varer <i>Miscel- laneous goods</i></th> </tr> </thead> <tbody> <tr> <td>Vekt pst.</td> <td>0,5</td> <td>3,8</td> <td>12,4</td> <td>8,2</td> <td>4,2</td> <td>17,8</td> <td>11,6</td> <td>7,1</td> </tr> <tr> <td colspan="9">1978</td> </tr> <tr> <td>31. mars</td> <td>89</td> <td>99</td> <td>147</td> <td>115</td> <td>118</td> <td>159</td> <td>277</td> <td>105</td> </tr> <tr> <td>30. juni</td> <td>75</td> <td>102</td> <td>143</td> <td>107</td> <td>107</td> <td>148</td> <td>226</td> <td>106</td> </tr> <tr> <td>30. september .</td> <td>78</td> <td>97</td> <td>134</td> <td>125</td> <td>109</td> <td>135</td> <td>197</td> <td>95</td> </tr> <tr> <td>31. desember ..</td> <td>76</td> <td>94</td> <td>113</td> <td>116</td> <td>135</td> <td>133</td> <td>148</td> <td>86</td> </tr> <tr> <td colspan="9">1979</td> </tr> <tr> <td>31. mars</td> <td>66</td> <td>90</td> <td>118</td> <td>102</td> <td>132</td> <td>130</td> <td>139</td> <td>96</td> </tr> <tr> <td>30. juni</td> <td>77</td> <td>97</td> <td>113</td> <td>115</td> <td>130</td> <td>117</td> <td>117</td> <td>102</td> </tr> <tr> <td>30. september .</td> <td>82</td> <td>93</td> <td>105</td> <td>121</td> <td>105</td> <td>112</td> <td>138</td> <td>88</td> </tr> <tr> <td>31. desember ..</td> <td>85</td> <td>97</td> <td>92</td> <td>121</td> <td>113</td> <td>113</td> <td>132</td> <td>85</td> </tr> <tr> <td colspan="9">1980</td> </tr> <tr> <td>31. mars</td> <td>78</td> <td>102</td> <td>96</td> <td>115</td> <td>123</td> <td>120</td> <td>138</td> <td>93</td> </tr> <tr> <td>30. juni</td> <td>88</td> <td>104</td> <td>96</td> <td>134</td> <td>111</td> <td>125</td> <td>147</td> <td>94</td> </tr> <tr> <td>30. september .</td> <td>92</td> <td>104</td> <td>101</td> <td>138</td> <td>123</td> <td>142</td> <td>176</td> <td>88</td> </tr> <tr> <td>31. desember ..</td> <td>95</td> <td>105</td> <td>100</td> <td>130</td> <td>113</td> <td>141</td> <td>206</td> <td>96</td> </tr> <tr> <td colspan="9">1981</td> </tr> <tr> <td>31. mars</td> <td>68</td> <td>104</td> <td>116</td> <td>123</td> <td>114</td> <td>140</td> <td>212</td> <td>107</td> </tr> <tr> <td>30. juni</td> <td>65</td> <td>104</td> <td>120</td> <td>117</td> <td>103</td> <td>138</td> <td>201</td> <td>94</td> </tr> <tr> <td>30. september .</td> <td>69</td> <td>104</td> <td>121</td> <td>117</td> <td>98</td> <td>133</td> <td>214</td> <td>92</td> </tr> <tr> <td>31. desember ..</td> <td>67</td> <td>100</td> <td>114</td> <td>101</td> <td>84</td> <td>135</td> <td>235</td> <td>76</td> </tr> </tbody> </table>										Huder, skinn og lær <i>Hides, skins and leather</i>	Spinne- stoffer og garn <i>Spinning materials and yarn</i>	Tre- og tre- foredlings- produkter <i>Wood, timber, pulp, paper and paper products</i>	Bren- sels- stoffer <i>Fuels</i>	Malmer, mineraler og mineralvarer <i>Ores, mine- rals and mineral products</i>	Jern og stål <i>Iron and steel</i>	Andre uedle metal- ler <i>Other base metals</i>	Diverse andre varer <i>Miscel- laneous goods</i>	Vekt pst.	0,5	3,8	12,4	8,2	4,2	17,8	11,6	7,1	1978									31. mars	89	99	147	115	118	159	277	105	30. juni	75	102	143	107	107	148	226	106	30. september .	78	97	134	125	109	135	197	95	31. desember ..	76	94	113	116	135	133	148	86	1979									31. mars	66	90	118	102	132	130	139	96	30. juni	77	97	113	115	130	117	117	102	30. september .	82	93	105	121	105	112	138	88	31. desember ..	85	97	92	121	113	113	132	85	1980									31. mars	78	102	96	115	123	120	138	93	30. juni	88	104	96	134	111	125	147	94	30. september .	92	104	101	138	123	142	176	88	31. desember ..	95	105	100	130	113	141	206	96	1981									31. mars	68	104	116	123	114	140	212	107	30. juni	65	104	120	117	103	138	201	94	30. september .	69	104	121	117	98	133	214	92	31. desember ..	67	100	114	101	84	135	235	76
Huder, skinn og lær <i>Hides, skins and leather</i>	Spinne- stoffer og garn <i>Spinning materials and yarn</i>	Tre- og tre- foredlings- produkter <i>Wood, timber, pulp, paper and paper products</i>	Bren- sels- stoffer <i>Fuels</i>	Malmer, mineraler og mineralvarer <i>Ores, mine- rals and mineral products</i>	Jern og stål <i>Iron and steel</i>	Andre uedle metal- ler <i>Other base metals</i>	Diverse andre varer <i>Miscel- laneous goods</i>																																																																																																																																																																																																							
Vekt pst.	0,5	3,8	12,4	8,2	4,2	17,8	11,6	7,1																																																																																																																																																																																																						
1978																																																																																																																																																																																																														
31. mars	89	99	147	115	118	159	277	105																																																																																																																																																																																																						
30. juni	75	102	143	107	107	148	226	106																																																																																																																																																																																																						
30. september .	78	97	134	125	109	135	197	95																																																																																																																																																																																																						
31. desember ..	76	94	113	116	135	133	148	86																																																																																																																																																																																																						
1979																																																																																																																																																																																																														
31. mars	66	90	118	102	132	130	139	96																																																																																																																																																																																																						
30. juni	77	97	113	115	130	117	117	102																																																																																																																																																																																																						
30. september .	82	93	105	121	105	112	138	88																																																																																																																																																																																																						
31. desember ..	85	97	92	121	113	113	132	85																																																																																																																																																																																																						
1980																																																																																																																																																																																																														
31. mars	78	102	96	115	123	120	138	93																																																																																																																																																																																																						
30. juni	88	104	96	134	111	125	147	94																																																																																																																																																																																																						
30. september .	92	104	101	138	123	142	176	88																																																																																																																																																																																																						
31. desember ..	95	105	100	130	113	141	206	96																																																																																																																																																																																																						
1981																																																																																																																																																																																																														
31. mars	68	104	116	123	114	140	212	107																																																																																																																																																																																																						
30. juni	65	104	120	117	103	138	201	94																																																																																																																																																																																																						
30. september .	69	104	121	117	98	133	214	92																																																																																																																																																																																																						
31. desember ..	67	100	114	101	84	135	235	76																																																																																																																																																																																																						

K i l d e: Statistisk månedshfte. *Source: Monthly Bulletin of Statistics.*

Tabell 34 (forts.). Kvartalsvis lagerindeks. 1978 - 1981. 1970 = 100 *Quarterly index numbers of stocks. 1978 - 1981. 1970 = 100*

Volumindeks over lagerhold i industri og engros-handel. 1970 = 100										
Industri <i>Manufacturing</i>										
Total I alt pro- dukter <i>Own pro- ducts</i>	Lager av egne Lager av råstoffer <i>Raw materials</i>	Prod. av nærings- midler <i>Manu- facture of food</i>	Prod. av tobakks- varer <i>Manu- facture of tobacco products</i>	Prod. av tekstil- varer <i>Manu- facture of tex- tiles</i>	Prod. av lær og skotøy <i>Manufacture of leather and leather products</i>	Prod. av tre- varer og tre- foredlings- produkter <i>Manufacture of wood and wood products</i>	Prod. av kje- miske prod., kull-, gummi- og plast- produkter <i>Manufacture of chemical products</i>			
	Vekt pst.	78,0	49,2	28,8	17,3	2,9	3,6	0,2	13,7	8,4
1978										
31. mars	141	159	111	89	108	93	131	147	115	
30. juni	133	147	109	105	110	95	102	143	105	
30. september	124	129	115	101	105	87	92	134	109	
31. desember .	114	121	102	98	106	88	85	112	112	
1979										
31. mars	113	120	101	98	113	87	82	116	116	
30. juni	111	118	98	100	117	92	84	111	140	
30. september	105	109	99	96	102	89	90	104	102	
31. desember .	103	107	97	88	111	91	93	90	124	
1980										
31. mars	108	114	97	85	104	89	90	93	138	
30. juni	112	118	102	97	109	98	104	94	147	
30. september	118	127	101	97	104	93	111	99	142	
31. desember .	122	129	109	86	117	94	93	97	145	
1981										
31. mars	129	143	106	102	129	93	98	115	155	
30. juni	124	135	106	99	110	95	92	119	141	
30. september	125	136	105	103	110	92	83	120	144	
31. desember .	124	136	104	97	97	89	63	111	159	

Industri (forts.)										
Prod. av kjemiske råvarer <i>Manu- facture of basic chemicals</i>	Prod. av mineralske produkter <i>Manufacture of mineral products</i>	Prod. av me- taller <i>Manu- facture of metals</i>	Prod. av verksted- produkter <i>Manufacture of fabricated metal products, machinery and equipment</i>	Engros- handel <i>Whole- sellers' stocks, total</i>	Råstoff og halvfabri- kata i alt <i>Stocks of raw materials and semi- manu- factures</i>	Norsk- produserte varer <i>Stocks of goods produced in Norway</i>				Impor- terte varer i alt <i>Stocks of im- ported goods, total</i>
							Total	For innen- lands bruk For home market	For eks- port For mar- ket	
Vekt pst.	4,0	1,1	19,6	9,8	22,0	84,3	64,5	45,2	19,3	35,5
1978										
31. mars	107	138	233	95	123	144	152	128	210	108
30. juni	98	100	193	98	115	132	140	119	190	107
30. september	99	96	177	84	133	131	132	121	161	115
31. desember .	101	119	149	80	129	121	124	118	140	104
1979										
31. mars	118	151	142	77	124	119	123	120	130	102
30. juni	126	136	121	81	103	110	116	115	120	94
30. september	112	90	135	73	127	113	115	114	118	101
31. desember .	131	97	133	70	122	110	113	114	110	98
1980										
31. mars	145	122	141	72	115	112	115	113	120	100
30. juni	151	121	139	76	116	115	116	112	125	108
30. september	157	106	159	76	148	129	134	125	153	108
31. desember .	155	110	181	76	133	129	131	126	143	111
1981										
31. mars	169	128	182	76	131	134	141	135	155	108
30. juni	147	117	170	78	122	128	134	127	150	105
30. september	181	96	169	76	138	133	142	134	159	103
31. desember .	202	95	175	76	131	131	137	130	155	104

Figur 5. Lagerindeks. 1970 = 100 *Index numbers of stocks. 1970 = 100*

Tabell 35. Kvartalsvis ordreindeks. Ordretilgang og ordrereseve. 1979 - 1981. Indeks over verdien av ordretilgangen og ordrereseven for produksjon av metaller og verkstedprodukter, produksjon av tekstilvarer, produksjon av klær og skotøy og produksjon av kjemiske råvarer. Gjennomsnitt 1976 = 100

	Produksjon av metaller og verkstedprodukter <i>Manufacture of basic metals and fabricated metal products, machinery and equipment</i>			Produksjon av metaller <i>Manufacture of basic metals</i>			Produksjon av transportmidler <i>Manufacture of transport equipment</i>
	I alt <i>Total</i>	Innenlands For <i>home market</i>	For eksport For <i>exports</i>	I alt	Innenlands	For eksport	I alt
	Ordretilgang						
Vekt pst. <i>Weights</i> p.c.	100,0	54,9	45,1	29,2	6,7	22,5	20,1
1979							
1. kvartal <i>quarter</i> ..	134	128	141	158	144	162	124
2. "	134	149	116	111	91	117	191
3. "	129	123	136	127	140	123	161
4. "	163	170	153	157	168	154	206
1980							
1. kvartal	160	164	156	175	157	180	218
2. "	132	122	143	132	115	138	142
3. "	136	157	111	115	100	119	183
4. "	185	231	128	130	147	125	184
1981							
1. kvartal	190	213	162	160	144	164	241
2. "	197	243	141	140	173	131	262
3. "	159	130	193	171	112	188	130
4. "	166	170	160	146	189	133	179
	Ordrereserve ¹⁾						
Vekt pst.	100,0	50,9	49,1	11,9	3,3	8,6	47,6
1979							
1. kvartal	90	110	68	122	101	130	62
2. "	91	112	68	116	99	122	64
3. "	93	110	75	117	102	123	70
4. "	102	124	79	133	136	132	81
1980							
1. kvartal	109	136	80	139	138	140	90
2. "	106	132	80	123	117	125	91
3. "	106	138	73	107	92	113	98
4. "	111	153	67	101	102	101	95
1981							
1. kvartal	124	172	75	116	113	117	105
2. "	138	200	73	113	128	107	116
3. "	141	190	89	132	110	141	111
4. "	141	184	96	131	141	127	110

1) Ved periodens utløp.

K i l d e: Statistisk ukehefte.

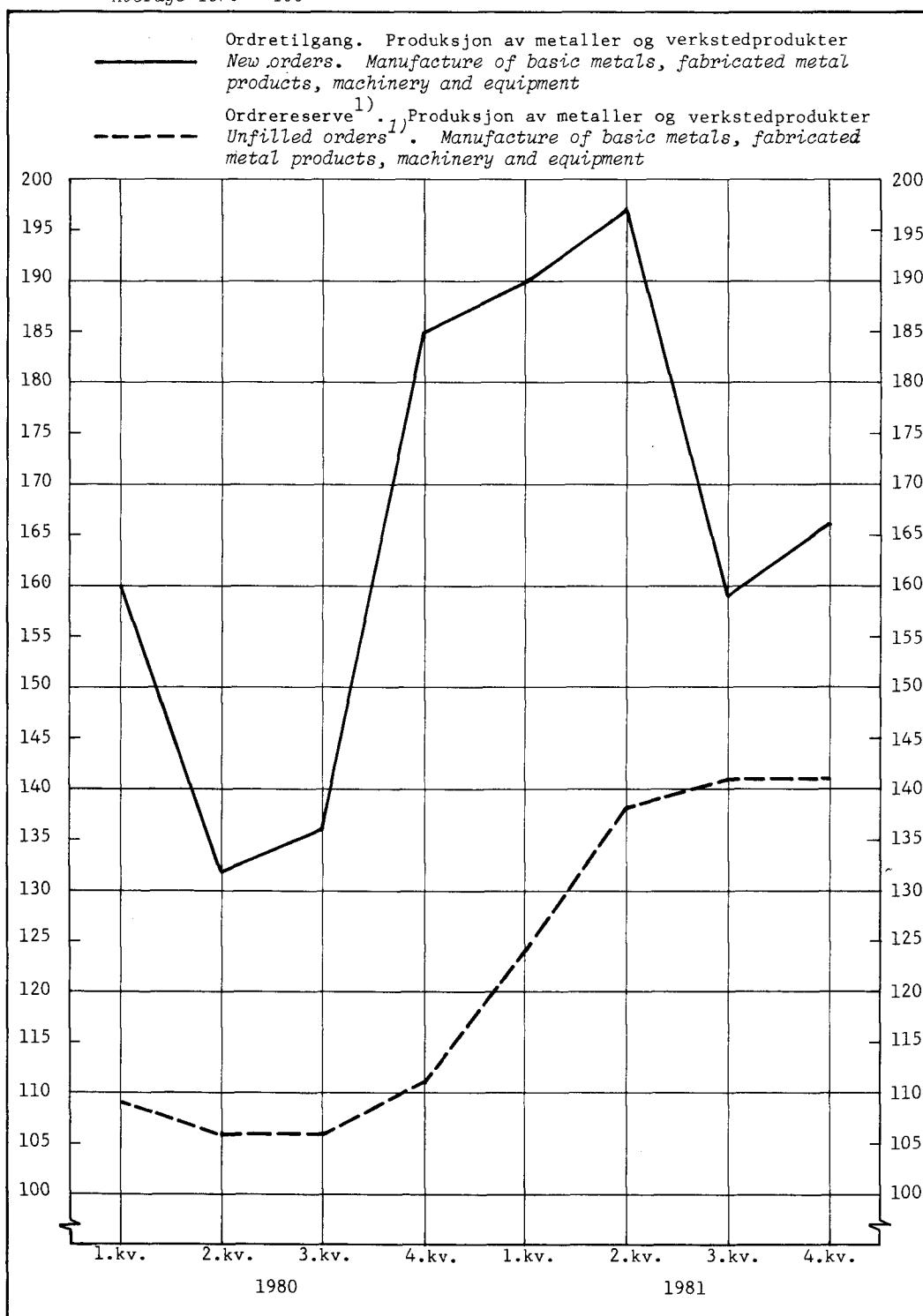
Quarterly index numbers of orders. New orders and unfilled orders. 1979 - 1981. Index numbers of new orders and unfilled orders for manufacture of basic metals and fabricated metal products, machinery and equipment, manufacture of textiles, manufacture of wearing apparel, incl. footwear and manufacture of industrial chemicals. Average 1976 = 100

Produksjon av verksted- produkter unntatt tran- sportmidler og olje- rigger m.m. <i>Manufacture of fabricated metal products, machinery and equipment except transport equipment, oil rigs, etc.</i>			Produksjon av metall- varer <i>Manufacture of fabrica- ted metal products, except ma- chinery and equipment</i>		Produksjon av elek- triske ap- parater og materiell <i>Manufacture of elec- trical ap- paratus and supplies</i>		Produksjon av klær og skotøy <i>Manufacture of wearing apparel incl. footwear</i>		Produksjon av kjemiske råvarer <i>Manufacture of industrial chemicals</i>	
I alt	Innen- lands	For eksport	I alt	I alt	I alt	I alt	I alt	I alt	I alt	
<i>New orders</i>										
48,3	34,4	13,9	17,3	16,5	16,9	100,0	100,0	100,0		
106	99	121	106	174	91	110	124	107		
105	99	121	110	185	80	106	108	128		
112	100	141	105	123	122	104	96	158		
146	139	164	141	168	138	113	123	162		
130	120	156	120	162	104	115	142	134		
124	110	157	117	161	104	92	11	142		
115	118	107	118	166	109	98	92	155		
136	133	144	139	401	115	129	112	183		
147	146	149	127	279	158	125	146	161		
141	149	121	130	358	130	100	119	163		
136	122	169	115	257	121	106	108	178		
161	142	208	137	219	162	147	129	210		
<i>Unfilled orders¹⁾</i>										
23,4	16,4	7,0	4,8	25,8	9,9	100,0	100,0	100,0		
121	116	134	101	115	114	121	118	114		
120	112	139	106	117	111	142	144	102		
129	114	165	107	107	131	144	115	132		
141	126	178	120	104	152	150	121	141		
155	136	202	133	106	157	166	137	128		
156	129	220	129	101	160	173	165	115		
152	129	207	133	94	164	149	118	133		
151	133	191	132	121	164	169	107	140		
159	144	195	137	139	183	163	130	146		
162	153	182	150	171	182	164	163	131		
167	154	195	141	182	185	143	109	142		
164	147	204	131	188	183	165	110	173		

1) At the end of the period.

Source: Weekly Bulletin of Statistics.

Figur 6. Ordreindeks. Gjennomsnitt 1976 = 100. Index numbers of orders,
Average 1976 = 100



1) Ved periodens utløp.
1) At the end of the period.

TABELL 36. SYSSLESETTING I STORE BEDRIFTER, ETTER NÆRINGSUNDERGRUPPE

NÆRINGSUNDERGRUPPE 1) INDUSTRY SUBGROUP 1)		SYSSLESATTE PERSONS ENGAGED				DEL- TIDS- ANSAT- TE 3)	TIME- VERK- UTFØRT BEIDERE	GJENNOM- SNITTLIG ANTALL TIMEVERK UTFØRT PR. ARBEIDER AVERAGE NUMBER OF MAN-HOURS WORKED PER WAGE-EARNER	
		I ALT TOTAL	EIERE OW- NERS	FUNK- SJO- NÅRER SALA- RIED EMPLOY- EES	ARBEID- ERE 2) WAGE- EARN- ERS 2)	TIME EM- WORKED BY WAGE- EARNERS	1980	1979	1980
						1000	T.V. M.H.	T.V. M.H.	T.V. M.H.
2,3	BERGVERKSDRIFT OG INDUSTRI.....	369330	2572	95097	271661	34653	430172	1591	1583
2	BERGVERKSDRIFT.....	13004	99	4513	8392	445	13436	1622	1601
21	BRYTING AV KULL.....	819	-	172	647	23	1081	1883	1671
22	UTVINNING AV ROLJE OG NATURGASS.....	5034	-	3053	1981	15	3399	1658	1716
23	BRYTING OG UTVINNING AV MALM.....	4003	-	802	3201	207	4652	1493	1453
2301	BRYTING AV JERNMALM.....	2255	-	426	1829	46	2586	1503	1414
2309	MALMBRYTING ELLERS.....	1748	-	376	1372	161	2066	1480	1506
23091	BRYTING AV SVOVELKIS OG KOPPERMALM.....	1230	-	251	979	135	1387	1413	1417
23099	BRYTING AV ANNEN MALM.....	518	-	125	393	26	679	1648	1727
29	BERGVERKSDRIFT ELLERS.....	3148	99	486	2563	200	4304	1695	1679
2901	BRYTING OG UTVINNING AV STEIN, GRUS OG SAND.....	2683	90	434	2159	158	3710	1725	1719
29011	BRYTING AV BYGNINGS- OG MONUMENTSTEIN.....	665	20	85	560	27	932	1671	1663
29012	UTVINNING AV PUKKSTEIN OG SINGEL.....	774	11	172	591	35	1072	1810	1814
29013	UTVINNING AV GRUS OG SAND.....	541	55	75	411	64	718	1742	1747
29019	BRYTING OG UTVINNING AV ANNEN STEIN.....	703	4	102	597	32	988	1673	1656
2909	BRYTING OG UTVINNING ELLERS.....	465	9	52	404	42	593	1523	1469
3	INDUSTRI.....	356326	2473	90584	263269	34208	416736	1590	1583
31	PRODUKSJON AV NÆRINGSMIDLER, DRİKKEVARER OG TOBAKKSVARER.....	55993	768	11288	43937	6973	71294	1629	1623
311-12	PRODUKSJON AV NÆRINGSMIDLER.....	49728	755	9404	39569	6519	63990	1625	1617
3111	SLAKTING OG PRODUKSJON AV KJØTTVARER.....	10917	102	2008	8807	1456	14655	1673	1664
31111	SLAKTING.....	5067	35	935	4097	704	6838	1651	1669
31112	PRODUKSJON AV KJØTTHERMETIKK.....	251	2	33	216	28	355	1624	1643
31119	ANNEN PRODUKSJON AV KJØTTVARER.....	5599	65	1040	4494	724	7462	1695	1660
3112	PRODUKSJON AV MEIERIVARER.....	6414	2	1570	4842	768	8389	1766	1732
31121	MEIERIER.....	5415	1	1332	4082	661	7084	1773	1736
31122	PROD. AV KOND. MJØLK, TØRRMJØLK OG KASEIN.....	148	-	39	109	11	193	1795	1768
31123	PRODUKSJON AV ISKREM.....	851	1	199	651	96	1111	1721	1707
3113	KONSERVERING AV FRUKT OG GRØNNSAKER.....	1430	1	426	1003	133	1655	1644	1650
3114	PRODUKSJON AV FISKEVARER.....	13607	247	1503	11857	1906	18123	1524	1529
31141	TILV. AV SALTFRISK, TØRRFRISK OG KLIPPFISK.....	3870	162	311	3397	790	5013	1439	1476
31142	FRYSING AV FISK.....	6187	40	761	5386	624	8642	1601	1605
31143	PRODUKSJON AV FISKEHERMETIKK.....	2203	12	310	1881	166	2670	1441	1419
31149	ANNEN PRODUKSJON AV FISKEVARER.....	1347	33	121	1193	326	1799	1548	1508
3115	PRODUKSJON AV OLJE OG FETT.....	3159	11	889	2259	125	3895	1741	1724
31151	PRODUKSJON AV FISKEOLJER OG FISKEMJØL.....	1512	9	225	1278	48	2244	1749	1756
31152	PRODUKSJON AV VEGETABILSK OLJER.....	811	2	395	414	28	:	:	:
31153	RAFFINERING OG HERDING AV ANIMALSKE OLJER.....	414	-	118	296	34	:	:	:
31154	PRODUKSJON AV MARGARIN.....	422	-	151	271	15	453	1693	1672
3116	PRODUKSJON AV KORNVARER.....	1316	20	399	897	68	1585	1720	1767
3117	PRODUKSJON AV BAKERVARER.....	6602	350	898	5354	1481	8648	1623	1615
31171	PRODUKSJON AV BRØD- OG KONDITORVARER.....	5986	350	798	4838	1421	7821	1625	1617
31179	PRODUKSJON AV ANDRE BAKERVARER.....	616	-	100	516	60	827	1604	1603
3119	PRODUKSJON AV SJOKOLADE OG SUKKERVARER.....	2600	2	716	1882	74	2630	1395	1397
3121	PRODUKSJON AV NÆRINGSMIDLER ELLERS.....	2640	18	721	1901	426	3024	1647	1591
3122	PRODUKSJON AV DYREFOR.....	1043	2	274	767	82	1386	1794	1808
313	PRODUKSJON AV DRİKKEVARER.....	5143	10	1397	3736	401	6354	1694	1701
3131	PRODUKSJON AV BRENNEVIN OG VIN.....	466	1	99	366	13	570	1486	1558
3133	BRYGGING AV ØL.....	3265	1	946	2318	136	4092	1768	1765
3134	PRODUKSJON AV MINERALVANN.....	1412	8	352	1052	252	1691	1604	1608
314	PRODUKSJON AV TOBAKKSVARER.....	1122	3	487	632	53	950	1532	1503
32	PRODUKSJON AV TEKSTILVARER, BEKLEDNINGSVARER, LÆR OG LÆRVARER.....	21154	164	3550	17440	3231	26110	1499	1497
321	PRODUKSJON AV TEKSTILVARER.....	11874	74	2083	9717	1726	14622	1509	1505
3211	SPINNING, VEING OG ETTERBEH. AV TEKSTILER.....	3460	5	752	2703	514	4049	1473	1498
32111	PRODUKSJON AV GARN.....	989	-	206	783	205	1141	1395	1457
32112	PRODUKSJON AV VEVNADER.....	2215	5	482	1728	278	2631	1519	1522
32113	PRODUKSJON AV BRND OG ELASTIKK.....	256	-	64	192	31	278	1387	1446
3212	SØM AV TEKSTILVARER, UNNTATT KLÆR.....	1947	19	311	1617	355	2437	1496	1507
32121	SØM AV UTSTYRSVARER.....	1011	9	157	845	131	1249	1433	1478
32129	SØM AV ANDRE TEKSTILVARER, UNNTATT KLÆR.....	936	10	154	772	224	1188	1554	1539
3213	PRODUKSJON AV TRIKOTASJEVARER.....	3750	23	437	3290	599	4775	1480	1451
3214	PRODUKSJON GOLVTEPPER, -MATTER OG -RYER.....	85	6	12	67	19	115	1762	1722
3215	PRODUKSJON AV TAUVERK OG NETT.....	1531	19	223	1289	146	2060	1595	1598
3219	PRODUKSJON AV TEKSTILVARER ELLERS.....	1101	2	348	751	93	1185	1587	1578
322	PRODUKSJON AV KLÆR, UNNTATT SKOTØY.....	6789	67	1129	5593	1192	8284	1472	1481
3221	PROD. AV YTTERTØY AV TEKSTILSTOFF OG PLAST.....	5408	32	912	4464	909	6616	1467	1482
32211	PROD. AV ARBEIDS- OG BESKYTTELSESKLÆR.....	1046	5	256	785	242	1133	1432	1443
32212	PROD. AV YTTERTØY FOR HERRER OG GUTTER.....	2111	13	295	1803	334	2752	1500	1526
32213	PRODUKSJON AV YTTERTØY FOR DAMER OG PIKER.....	2251	14	361	1876	333	2731	1462	1456
3229	PRODUKSJON AV KLÆR ELLERS.....	1281	35	217	1129	283	1668	1495	1477
32291	PRODUKSJON AV HODEPLAGG.....	171	3	33	135	10	201	1492	1486
32292	PRODUKSJON AV KLÆR AV LÆR OG SKINN.....	165	4	30	131	33	190	1390	1453
32293	PRODUKSJON AV KLÆR AV PELSSKINN.....	507	16	64	427	152	619	1551	1450
32299	PRODUKSJON AV ANDRE KLÆR.....	538	12	90	436	88	658	1478	1508

1) ENGELSK OVERSETTELSE AV NÆRINGSGRUPPERINGEN ER GITT I VEDLEGG 1. 2) HJEMMEARBEIDERE ER IKKE REGNET MED.
 3) DEL AV FUNKSJONÆRER OG ARBEIDERE.
 1) ENGLISH TRANSLATION OF THE ACTIVITY CLASSIFICATION IS GIVEN IN ANNEX 1. 2) OUTWORKERS ARE NOT INCLUDED.
 3) PART OF SALARIED EMPLOYEES AND WAGE-EARNERS.

TABELL 36 (FORTS.). SYSSSELSETTING I STORE BEDRIFTER, ETTER NÆRINGSUNDERGRUPPE

NÆRINGSUNDERGRUPPE 1)	SYSSLESATTE				DEL- TIDS- ANSAT- TE 3)	TIME- VERK- UTFØRT AV AR- BEIDERE	GJENNOM- SNITTLIG ANTALL TIMEVERK UTFØRT PR. ARBEIDER		
	I ALT	EIERE	FUNK- SJON- NÆRER	ARBEID- ERE 2)			1980	1979	1980
							1000 T.V.	T.V.	T.V.
323	PRODUKSJON AV LÆR OG LÆR- OG SKINNVARER, UNNTATT KLÆR OG SKOTØY.....	1112	18	174	920	137	1386	1510	1506
3231	PRODUKSJON AV LÆR.....	266	2	50	214	30	322	1548	1503
3232	BEREDNING AV PELSSKINN.....	147	5	19	123	7	189	1460	1534
3233	PRODUKSJON AV REISEEFFEKTER.....	699	11	105	583	100	876	1506	1502
324	PRODUKSJON AV SKOTØY.....	1379	5	164	1210	176	1818	1555	1503
33	PRODUKSJON AV TREVARER.....	31779	520	6127	25132	2033	41665	1661	1658
331	PROD. AV TREVARER, UNNTATT MØBLER OG INNREDN....	22378	414	4412	17552	1192	29357	1682	1673
3311	PROD. AV TRELAST O.A. BYGNINGSMAT. AV TRE.....	21099	373	4249	16477	1075	27568	1682	1673
33111	SAGING OG HØVLING.....	8502	193	1059	7250	341	12097	1695	1668
33112	PRODUKSJON AV SPONPLATER.....	1185	-	309	876	50	1526	1774	1742
33113	PRODUKSJON AV MONTERINGSFERDIGE TREHUS.....	5265	22	1883	3360	240	5705	1658	1698
33114	PRODUKSJON AV BYGNINGSARTIKLER.....	4713	154	722	3837	358	6348	1678	1654
33115	TREIMPREGNERING.....	470	3	93	374	7	633	1630	1692
33119	PRODUKSJON AV ANDRE BYGNINGSMATERIALER.....	964	1	183	780	79	1260	1634	1615
3312	PRODUKSJON AV TREEMBALLASJE.....	322	28	33	261	36	421	1543	1613
3319	PRODUKSJON AV TREVARER ELLERS.....	957	13	130	814	81	1369	1710	1681
332	PRODUKSJON AV MØBLER OG INNREDNINGER AV TRE....	9401	106	1715	7580	841	12308	1613	1624
3321	PRODUKSJON AV MØBLER.....	7137	76	1041	6020	676	9740	1603	1618
3322	PRODUKSJON AV INNREDNINGER.....	2264	30	674	1560	165	2568	1650	1646
34	TREFOREDING, GRAFISK PRODUKSJON OG FORLAGS- VIRKSOMHET.....	51608	179	16396	35033	13743	46065	1337	1315
341	TREFOREDING.....	17449	14	4054	13381	531	21805	1626	1630
3411	PRODUKSJON AV PAPIRMASSE, PAPIR OG PAPP.....	12635	2	2967	9666	305	15731	1614	1627
34111	PRODUKSJON AV TREMASSE.....	1792	2	290	1500	55	2467	1622	1645
34112	PRODUKSJON AV SULFATCELLULOSE.....	989	-	273	716	26	1109	1583	1549
34113	PRODUKSJON AV SULFITCELLULOSE.....	1550	-	339	1211	56	1987	1629	1641
34114	PRODUKSJON AV PAPIR OG PAPP.....	7622	-	1930	5692	164	9275	1616	1629
34115	PRODUKSJON AV TREFIBERPLATER.....	682	-	135	547	4	893	1581	1632
3412	PRODUKSJON AV PAPIR- OG PAPPEMBALLASJE.....	3174	11	675	2488	130	4037	1649	1622
3419	PRODUKSJON AV PAPIR- OG PAPPVARER ELLERS.....	1640	1	412	1227	96	2038	1684	1661
342	GRAFISK PRODUKSJON OG FORLAGSVIRKSOMHET.....	34159	165	12342	21652	13212	24259	1154	1120
3421	GRAFISK PRODUKSJON.....	10261	141	1820	8300	857	14260	1747	1718
34211	TRYKKING AV BØKER, UKEBLADER OG TIDSSKR....	1432	17	231	1184	116	2096	1796	1770
34212	ANNEN TRYKKING.....	6830	102	1317	5411	479	9413	1746	1740
34213	BOKBINDING.....	827	12	74	741	102	1209	1716	1632
34219	ANNEN GRAFISK PRODUKSJON.....	1172	10	198	964	160	1541	1710	1599
3422	FORLAGSVIRKSOMHET.....	23898	24	10522	13352	12355	9999	782	749
34221	FORLEGGING AV AVISER.....	20678	16	7530	13132	11976	9723	774	740
34222	FORLEGGING AV BØKER.....	2050	2	1903	145	229	192	1429	1325
34223	FORLEGGING AV TIDSSKRIFTER OG UKEBLADER.....	1038	6	999	33	141	12	341	363
34229	ANNEN FORLAGSVIRKSOMHET.....	132	-	90	42	9	72	1580	1717
35	PRODUKSJON AV KJEMISKE PRODUKTER, MINERAL- OLJE-, KULL-, GUMMI- OG PLASTPRODUKTER.....	28945	66	10321	18558	1605	30812	1662	1660
351	PRODUKSJON AV KJEMISKE RÅVARER.....	9856	-	4250	5606	306	9331	1603	1664
3511	PRODUKSJON AV KJEMISKE GRUNNSTOFFER OG FORBINDELSER, UNNTATT KUNSTGJØDSEL.....	3562	-	1084	2478	116	4153	1641	1676
35111	PRODUKSJON AV KARBIDER.....	1220	-	269	951	8	1597	1650	1680
35119	ANNEN PROD. AV KJEM. GRUNNSTOFFER OG FORB....	2342	-	815	1527	108	2555	1635	1674
3512	PROD. AV KUNSTGJØDSEL OG PLANTEVERNEMIDLER.....	3765	-	1771	1994	68	3301	1563	1656
3513	PRODUKSJON AV BASISPLAST OG KUNSTFIBRER.....	2529	-	1395	1134	122	1877	1602	1655
352	PRODUKSJON AV KJEMISK-TEKNISKE PRODUKTER.....	7619	20	3217	4382	546	7457	1690	1702
3521	PRODUKSJON AV MALING OG LAKK.....	1731	3	862	866	102	1541	1793	1780
3522	PRODUKSJON AV FARMASØYTISKE PRODUKTER.....	1469	-	872	597	193	1035	1724	1733
3523	PROD. AV VASKEMIDLER OG TOALETTPREPARATER.....	1292	8	545	739	70	1255	1663	1698
35231	PRODUKSJON AV VASKEMIDLER.....	916	8	380	528	36	875	1698	1658
35232	PRODUKSJON AV TOALETTPREPARATER.....	376	-	165	211	34	379	1579	1798
3529	PROD. AV KJEMISK-TEKNISKE PRODUKTER ELLERS.....	3127	9	938	2180	181	3626	1647	1663
35291	PRODUKSJON AV SPRENGSTOFF OG AMMUNISJON.....	2116	1	637	1478	105	2401	1651	1625
35299	ANNEN PROD. AV KJEMISK-TEKNISKE PRODUKTER.....	1011	8	301	702	76	1225	1638	1745
353	RAFFINERING AV JORDOLJE.....	794	-	336	458	27	831	1840	1815
354	PRODUKSJON AV JORDOLJE- OG KULLPRODUKTER.....	1832	3	605	1224	36	2009	1714	1641
35401	PRODUKSJON AV TJÆRE- OG ASFALTPAPP.....	474	-	319	155	25	255	1608	1642
35409	ANNEN PROD. AV JORDOLJE- OG KULLPRODUKTER..	1358	3	286	1069	11	1754	1731	1641
355	PRODUKSJON OG REPARASJON AV GUMMIPRODUKTER.....	2049	12	445	1592	156	2566	1694	1612
35501	PRODUKSJON AV GUMMIPRODUKTER.....	1680	5	389	1286	135	2020	1673	1571
35502	REPARASJON AV GUMMIPRODUKTER.....	369	7	56	306	21	546	1786	1784
356	PRODUKSJON AV PLASTVARER.....	6795	31	1468	5296	534	8619	1659	1627
35601	PRODUKSJON AV PLAST-HALVFABRIKATA.....	1773	3	464	1306	76	2156	1691	1651
35602	PRODUKSJON AV PLASTEMBALLASJE.....	2526	3	563	1960	236	3073	1622	1568
35609	ANNEN PRODUKSJON AV PLASTVARER.....	2496	25	441	2030	222	3390	1675	1670
36	PRODUKSJON AV MINERALSKE PRODUKTER.....	12082	149	2738	9195	659	15012	1628	1633
361	PRODUKSJON AV KERAMISKE PRODUKTER.....	1164	-	229	935	59	1485	1524	1589

1) ENGELSK OVERSETTELSE AV NÆRINGSGRUPPERINGEN ER GITT I VEDLEGG 1. 2) HJEMMEARBEIDERE ER IKKE REGNET MED.
3) DEL AV FUNKSJONÆRER OG ARBEIDERE.

TABELL 36 (FORTS.). SYSSLESETTING I STORE BEDRIFTER, ETTER NÆRINGSUNDERGRUPPE

NÆRINGSUNDERGRUPPE 1)	SYSSLESATTE			DEL- TIDS- ANSAT- TE 3)	TIME- VERK UTFØRT AV AR- BEIDERE	GJENNOM- SNITTLIG ANTALL TIMEVERK UTFØRT PR. ARBEIDER			
	I ALT	EIERE SJO- NØRER	ARBEID- ERE 2)			1980	1979	1980	
						1000 T.v.	T.v.	T.v.	
362	PRODUKSJON AV GLASS OG GLASSVARER.....	2492	2	614	1876	196	2886	1573	1538
369	PRODUKSJON AV MINERALSKE PRODUKTER ELLERS.....	8426	147	1895	6384	404	10641	1660	1667
3691	PRODUKSJON AV TEGLVARER.....	573	-	112	461	22	761	1638	1651
3692	PRODUKSJON AV SEMENT OG KALK.....	1042	1	302	739	44	1182	1574	1600
3699	PRODUKSJON AV JORD- OG STEINVARER ELLERS.....	6811	146	1481	5184	338	8698	1674	1678
36991	STEINBEARBEIDING.....	684	42	165	477	43	823	1680	1726
36992	PRODUKSJON AV BETONG.....	737	11	164	562	63	986	1697	1754
36993	PRODUKSJON AV BETONGVARER.....	4270	93	849	3328	160	5571	1691	1674
36999	ANNEN PRODUKSJON AV JORD- OG STEINVARER.....	1120	-	303	817	72	1318	1588	1613
37	PRODUKSJON AV METALLER.....	27142	13	6777	20352	742	33368	1640	1640
371	PRODUKSJON AV JERN, STÅL OG FERROLEGERINGER....	13448	1	3135	10312	388	16603	1629	1610
37101	PRODUKSJON AV JERN OG STÅL.....	5094	-	1227	3867	115	6128	1638	1585
37102	PRODUKSJON AV FERROLEGERINGER.....	4893	-	1228	3665	204	6164	1662	1682
37103	STØPING AV JERN OG STÅL.....	3461	1	680	2780	69	4312	1571	1551
372	PRODUKSJON AV IKKE-JERNHOLDIGE METALLER.....	13694	12	3642	10040	354	16764	1651	1670
37201	PRODUKSJON AV PRIMÆR ALUMINIUM.....	7792	-	2033	5759	199	9859	1691	1712
37202	PROD. AV ANDRE IKKE-JERNHOLDIGE METALLER....	3754	-	1137	2617	58	4206	1611	1607
37203	VALSING AV IKKE-JERNHOLDIGE METALLER.....	1550	-	372	1178	60	1867	1580	1585
37204	STØPING AV IKKE-JERNHOLDIGE METALLER.....	598	12	100	486	37	831	1565	1710
38	PRODUKSJON AV VERKSTEDPRODUKTER.....	124511	571	32710	91230	5008	148489	1637	1628
381	PRODUKSJON AV METALLVARER.....	24953	238	5351	19364	1338	31354	1615	1619
3811	PRODUKSJON AV HUSHOLDNINGSARTIKLER, HÅND- VERKTØY, LÅSER OG BESLAG.....	2433	15	534	1884	144	2960	1604	1571
38111	PRODUKSJON AV HUSHOLDNINGSARTIKLER.....	794	9	149	636	48	1018	1622	1601
38112	PROD. AV HÅNDVERKTØY, LÅSER OG BESLAG.....	1639	6	385	1248	96	1942	1596	1556
3812	PRODUKSJON AV MØBLER AV METALL.....	1215	8	275	932	54	1553	1639	1667
3813	PRODUKSJON AV METALLKONSTRUKSJONER.....	8666	63	1757	6846	367	11362	1624	1660
3819	PRODUKSJON AV METALLVARER ELLERS.....	12639	152	2785	9702	773	15479	1608	1595
38191	PRODUKSJON AV METALLEMBALLASJE.....	12025	2	229	794	83	1190	1516	1499
38192	PROD. AV METALLDUK,-TRÅD, SPIKER OG SKRUEER.	2037	6	601	1700	76	2678	1627	1575
38193	PRODUKSJON AV BELYSNINGSUTSTYR.....	1739	8	535	1196	90	1885	1578	1576
38194	PRODUKSJON AV RØRARMATUR.....	695	4	175	516	29	859	1604	1665
38199	PRODUKSJON AV ANDRE METALLVARER.....	6873	132	1245	5496	495	8867	1624	1613
382	PRODUKSJON AV MASKINER.....	32023	116	10189	21718	912	35197	1670	1621
3821	PRODUKSJON AV KRAFTMASKINER OG MOTORER.....	1831	-	629	1202	75	2052	1743	1707
3822	PRODUKSJON AV JORDBRUKSMASKINER.....	2171	15	471	1685	91	2743	1633	1628
3823	PROD. AV MASKINER FOR TRE- OG METALLBEARB....	659	14	215	430	36	715	1612	1664
3824	PRODUKSJON AV INDUSTRIMASKINER ELLERS.....	12740	23	3661	9056	258	14807	1634	1635
38241	PRODUKSJON AV OLJERIGGER.....	10050	-	2895	7155	181	11689	1630	1634
38249	PRODUKSJON AV ANDRE INDUSTRIMASKINER.....	2690	23	766	1901	77	3118	1647	1640
3825	PRODUKSJON AV KONTORMASKINER.....	1258	-	1050	208	34	370	1695	1780
3829	PRODUKSJON AV MASKINER ELLERS.....	13364	64	4163	9137	418	14510	1703	1588
38291	PRODUKSJON AV HUSHOLDNINGSMASKINER.....	1114	1	195	918	20	1413	1576	1539
38292	REPARASJON AV MASKINER.....	3711	40	686	2985	118	5094	1833	1706
38299	PRODUKSJON AV ANDRE MASKINER.....	8539	23	3282	5234	280	8003	1658	1529
383	PROD. AV ELEKTRISKE APPARATER OG MATERIELL....	21190	16	8141	13033	1437	20658	1595	1585
3831	PROD. AV ELMOTORER OG MATERIELL FOR ELPROD....	5394	6	1946	3442	195	5730	1702	1665
3832	PROD. AV SIGNAL-, RADIO- O.A. TELEMATERIELL....	10068	3	4528	5537	871	8630	1556	1559
3833	PROD. AV ELEKTRISKE HUSHOLDNINGSAPPARATER....	1428	2	324	1102	112	1686	1561	1530
3839	PROD. AV ELEKTR. APP. OG MATERIELL ELLERS....	4300	5	1343	2952	259	4612	1544	1562
38391	PRODUKSJON AV ELEKTRISK KABEL OG LEDNING....	2009	-	737	1272	104	2048	1614	1610
38399	ANNEN PROD. AV ELEKTR. APP. OG MATERIELL....	2291	5	606	1680	155	2565	1488	1527
384	PRODUKSJON AV TRANSPORTMIDLER.....	45048	199	8714	36135	1154	59648	1642	1651
3841	BYGGING AV FARTØYER.....	35639	172	6899	28568	690	47266	1636	1655
38411	BYGGING AV SKIP.....	27375	35	5047	22293	430	36566	1627	1640
38412	BYGGING AV BÅTER.....	3707	126	456	3125	173	5315	1685	1701
38413	PRODUKSJON AV SKIPS- OG BÅTMOTORER.....	2127	-	700	1427	18	2416	1592	1693
38414	PROD. AV SPESIALDELER FOR SKIP OG BÅTER....	2430	11	696	1723	69	2970	1708	1723
3842	PRODUKSJON OG REPARASJON AV JERNBANE- OG SPORVOGNMATERIELL.....	3091	-	378	2713	4	4504	1615	1660
38421	PROD. AV JERNBANE- OG SPORVOGNMATERIELL....	465	-	117	348	-	562	1448	1615
38422	REP. AV JERNBANE- OG SPORVOGNMATERIELL....	2626	-	261	2365	4	3942	1636	1667
3843	PROD. AV MOTORKJØRETØYER, UNNT. MOTORSYKLER								
3844	PRODUKSJON AV MOTORSYKLER OG SYKLER.....	3891	26	658	3207	432	5183	1705	1616
3845	PRODUKSJON AV FLY.....	2302	1	759	1542	20	2515	1677	1631
3849	PRODUKSJON AV TRANSPORTMIDLER ELLERS.....	125	-	20	105	8	180	1679	1714
385	PROD. AV TEKNISKE OG VITENSKAPELIGE INSTRUM., FOTOARTIKLER OG OPTISKE ARTIKLER.....	1297	2	315	980	167	1633	1636	1666
3851	PRODUKSJON AV TEKNISKE OG VITENSKAPELIGE INSTRUMENTER IKKE NEVNT ELLERS.....	1164	1	296	867	130	1442	1643	1663
3852	PROD. AV FOTOARTIKLER OG OPTISKE ARTIKLER....	133	1	19	113	37	191	1588	1693
39	INDUSTRIPRODUKSJON ELLERS.....	3112	43	677	2392	214	3921	1637	1639
3901	PRODUKSJON AV GULL- OG SØLVVARER.....	1049	19	245	785	73	1316	1721	1676
3902	PRODUKSJON AV MUSIKKINSTRUMENTER.....	47	3	3	41	4	72	1799	1766
3903	PRODUKSJON AV SPORTSARTIKLER.....	912	9	173	730	71	1248	1684	1710
3909	ANNEN INDUSTRIPRODUKSJON.....	1104	12	256	836	66	1285	1504	1537

1) ENGELSK OVERSETTELSE AV NÆRINGSGRUPPERINGEN ER GITT I VEDLEGG 1. 2) HJEMMEARBEIDERE ER IKKE REGNET MED.
3) DEL AV FUNKSJONØRER OG ARBEIDERE.

TABELL 37. LØNSKOSTNADER I STORE BEDRIFTER, ETTER NÆRINGSUNDERGRUPPE. 1000 KR

COMPENSATION OF EMPLOYEES IN LARGE ESTABLISHMENTS, BY INDUSTRY SUBGROUP. 1000 KRONER								
NÆRINGSUNDERGRUPPE 1) INDUSTRY SUBGROUP 1)	LØNNS- KOST- NADER ²⁾ COMPEN- SATION OF EM- PLOYEES ²⁾	LØNN SALARIES AND WAGES					ARBEIDS- GIVER- AVGIFT SOCIAL EXPENSES LEVIED BY LAW	
		I ALT TOTAL	KONTRAKTSMESSIG LØNN SALARIES AND WAGES IN			ANDRE YTELSE OTHER BENE- FITS		
			CASH AND KIND		HJEM- BEID- ERE OUT- WOR- KERS			
			FUNKSJON- NÆRER SALARIED EMPLOY- EES	ARBEID- ERE WAGE- EARNERS				
2,3 BERGVERKSDRIFT OG INDUSTRI.....	35646467	30829464	9971649	19673850	19589	1164376	4797522	
2 BERGVERKSDRIFT.....	2173274	1921620	973755	852831	-	95034	250411	
21 BRYTING AV KULL.....	80646	74387	18217	54060	-	2110	6259	
22 UTVINNING AV RØRLJE OG NATURGASS.....	1375370	1217152	823446	336734	-	56972	158218	
23 BRYTING OG UTVINNING AV MALM.....	421444	373331	85404	260665	-	27262	47218	
2301 BRYTING AV JERNMALM.....	238727	212409	46229	149007	-	17173	25831	
2309 MALMBRYTING ELLERS.....	182717	160922	39175	111658	-	10089	21387	
23091 BRYTING AV SVOVELKIS OG KOPPERMALM.....	125782	111290	26265	77937	-	7088	14216	
23099 BRYTING AV ANNEN MALM.....	56935	49632	12910	33721	-	3001	7171	
29 BERGVERKSDRIFT ELLERS.....	295814	256750	46688	201372	-	8690	38716	
2901 BRYTING OG UTVINNING AV STEIN, GRUS OG SAND..	258216	223739	41264	174914	-	7561	34177	
29011 BRYTING AV BYGNINGS- OG MONUMENTSTEIN.....	64839	55854	7249	47561	-	1044	8887	
29012 UTVINNING AV PUKKSTEIN OG SINGEL.....	78938	68158	15780	50236	-	2142	10709	
29013 UTVINNING AV GRUS OG SAND.....	41643	36038	5168	30421	-	449	5567	
29019 BRYTING OG UTVINNING AV ANNEN STEIN.....	72796	63689	13067	46696	-	3926	9014	
2909 BRYTING OG UTVINNING ELLERS.....	37598	33011	5424	26458	-	1129	4539	
3 I N D U S T R I.....	33473193	28907844	8997894	18821019	19589	1069342	4547111	
31 PRODUKSJON AV NÆRINGSMIDLER, DRIKKEVARER OG TOBAKKSVARER.....	4599619	3993639	1005941	2854705	265	132728	610844	
311-12 PRODUKSJON AV NÆRINGSMIDLER.....	3978243	3455346	829595	2524521	265	100965	528666	
3111 SLAKTING OG PRODUKSJON AV KJØTTVARER.....	929587	801938	174638	610422	-	16878	126981	
31111 SLAKTING.....	442705	382979	78666	294233	-	10080	58989	
31112 PRODUKSJON AV KJØTTHERMETIKK.....	19638	16969	3441	13322	-	206	2815	
31119 ANNEN PRODUKSJON AV KJØTTVARER.....	467244	401990	92531	302867	-	6592	65177	
3112 PRODUKSJON AV MEIERIVARER.....	608507	529519	145871	351651	95	31902	78974	
31121 MEIERIER.....	509422	443905	121786	293854	-	28265	65517	
31122 PROD. AV KOND. MJØLK, TØRRMJØLK OG KASEIN..	15830	13772	3821	8576	-	1375	2044	
31123 PRODUKSJON AV ISKREM.....	83255	71842	20264	49221	95	2262	11413	
3113 KONSERVERING AV FRUKT OG GRØNNSAKER.....	121768	105043	40805	61290	-	2948	16947	
3114 PRODUKSJON AV FISKEVARER.....	886786	782526	122094	652588	81	7763	109610	
31141 TILV. AV SALT FISK, TØRRFISK OG KLIPP FISK.....	229628	201268	24517	175323	30	1398	28803	
31142 FRYSING AV FISK.....	444514	392878	63724	324364	-	4790	52307	
31143 PRODUKSJON AV FISKEHERMETIKK.....	131324	117319	25127	91705	25	462	17698	
31149 ANNEN PRODUKSJON AV FISKEVARER.....	81320	71061	8726	61196	26	1113	10802	
3115 PRODUKSJON AV OLJE OG FETT.....	311071	269738	85828	172651	-	11259	41162	
31151 PRODUKSJON AV FISKEOLJE OG FISKEMJØL.....	136121	118582	19553	96943	-	2086	17531	
31152 PRODUKSJON AV VEGETABILISKE OLJER.....	:	:	:	:	:	:	:	
31153 RAFFINERING OG HERDING AV ANIMALISKE OLJER..	:	:	:	:	:	:	:	
31154 PRODUKSJON AV MARGARIN.....	42936	37312	15293	18750	-	3269	5601	
3116 PRODUKSJON AV KORNERVARER.....	126313	109364	34752	66278	15	8319	16945	
3117 PRODUKSJON AV BAKERVARER.....	451403	389656	62164	324718	74	2700	62683	
31171 PRODUKSJON AV BRØD- OG KONDITORVARER.....	400493	346099	51851	291868	74	2306	55380	
31179 PRODUKSJON AV ANDRE BAKERVARER.....	50910	43557	10313	32850	-	394	7303	
3119 PRODUKSJON AV SJØKOLADE OG SUKKERVARER.....	216908	186242	69080	110624	-	6538	30180	
3121 PRODUKSJON AV NÆRINGSMIDLER ELLERS.....	222424	192234	69895	113248	-	9091	30814	
3122 PRODUKSJON AV DYREFOR.....	103476	89086	24468	61051	-	3567	14370	
313 PRODUKSJON AV DRIKKEVARER.....	517975	448708	138076	286971	-	23661	68489	
3131 PRODUKSJON AV BRENNEVIN OG VIN.....	48392	43475	10543	30014	-	2918	4939	
3133 BRYGGING AV ÆL.....	341364	294816	94221	183545	-	17050	45850	
3134 PRODUKSJON AV MINERALVANN.....	128219	110417	33312	73412	-	3693	17700	
314 PRODUKSJON AV TOBAKKSVARER.....	103401	89585	38270	43213	-	8102	13689	
32 PRODUKSJON AV TEKSTILVARER, BEKLEDDINGSVARER, LÆR OG LÆRVARER.....	1456229	1266229	309114	923743	10696	22676	201523	
321 PRODUKSJON AV TEKSTILVARER.....	848051	737783	182938	533712	5368	15765	117174	
3211 SPINNING, VEING OG ETTERBEH. AV TEKSTILER..	257857	225558	64626	155657	884	4391	35460	
32111 PRODUKSJON AV GARN.....	71054	61832	18034	42472	457	869	9981	
32112 PRODUKSJON AV VEVNADER.....	168402	147703	41080	103272	256	3095	22864	
32113 PRODUKSJON AV BØND OG ELASTIKK.....	18401	16023	5512	9913	171	427	2615	
3212 SØM AV TEKSTILVARER, UNNTATT KLÆR.....	130670	113350	25889	83273	1801	2387	18197	
32121 SØM AV UTSTYRSVARER.....	67931	59027	13967	42418	1137	1505	9518	
32129 SØM AV ANDRE TEKSTILVARER, UNNTATT KLÆR.....	62739	54323	11922	40855	664	882	8679	
3213 PRODUKSJON AV TRIKOTASJEVARER.....	233155	202621	36040	163514	896	2171	33050	
3214 PRODUKSJON AV GOLTVEPPER, -MATTER OG -RYER..	5882	5077	882	4115	80	-	829	
3215 PRODUKSJON AV TAUVERK OG NETT.....	113641	99003	20383	75559	1605	1456	15086	
3219 PRODUKSJON AV TEKSTILVARER ELLERS.....	106846	92174	35118	51594	102	5360	14552	
322 PRODUKSJON AV KLÆR, UNNTATT SKOTØY.....	439986	382692	96980	277464	2921	5327	60939	
3221 PROD. AV YTTERTØY AV TEKSTILSTOFF OG PLAST..	347300	301856	77332	219829	1120	3575	48113	
32211 PROD. AV ARBEIDS- OG BESKYTTELSESKLÆR.....	65858	57112	20549	35538	169	856	9047	
32212 PROD. AV YTTERTØY FOR HERRER OG GUTTER.....	136123	118658	25672	90910	350	1726	18764	
32213 PRODUKSJON AV YTTERTØY FOR DAMER OG PIKER..	145319	126086	31111	93381	601	993	20302	
3229 PRODUKSJON AV KLÆR ELLERS.....	92686	80836	19648	57635	1801	1752	12826	
32291 PRODUKSJON AV HODEPLAGG.....	12181	10572	3267	6805	319	181	1745	
32292 PRODUKSJON AV KLÆR AV LÆR OG SKINN.....	17257	9765	2556	6518	441	250	1524	
32293 PRODUKSJON AV KLÆR AV PELTSKINN.....	34615	29866	6095	22746	213	812	4810	
32299 PRODUKSJON AV ANDRE KLÆR.....	34633	30633	7730	21566	828	509	4747	

1) ENGLISK OVERSETTELSE AV NÆRINGSGRUPPERINGEN ER GITT I VEDLEGG 1. 2) DIFFERANSEN MELLOM LØNSKOSTNADER OG SUMMEN AV LØNN I ALT OG ARBEIDSGIVERAVGIFT ER NETTO TILSKOTT TIL LAVLØNSFONDEN.
 1) ENGLISH TRANSLATION OF THE ACTIVITY CLASSIFICATION IS GIVEN IN ANNEX 1. 2) THE DIFFERENCE BETWEEN COMPENSATION OF EMPLOYEES AND THE SUM OF SALARIES AND WAGES AND SOCIAL EXPENSES IS NET TRANSFERS TO THE LOW WAGES FUND.
 NOS INDUSTRISTATISTIKK 1980

TABELL 37 (FORTS.). LØNNSKOSTNADER I STORE BEDRIFTER, ETTER NÆRINGSUNDERGRUPPE, 1000 KR

NÆRINGSUNDERGRUPPE 1)	LØNNS- KOST- NADER 2)	LØNN					ARBEIDS- GIVER- AVGITT	
		I ALT	KONTRAKTSMESSIG LØNN			ANDRE YTTELSE		
			FUNKSJON- NÆRER	ARBEID- ERE	HJEM- MEAR- BEID- ERE			
323	PRODUKSJON AV LÆR OG LÆR- OG SKINNVARER, UNNTATT KLÆR OG SKOTØY.....	76499	66099	14547	50454	546	552	10812
3231	PRODUKSJON AV LÆR.....	19846	17064	3923	12950	-	191	2828
3232	BÆREDNING AV PELSINN.....	11351	9725	1825	7893	7	-	1606
3233	PRODUKSJON AV REISEEFFEKTER.....	45302	39310	8799	29611	539	361	6378
324	PRODUKSJON AV SKOTØY.....	91693	79655	14649	62113	1861	1032	12598
33	PRODUKSJON AV TREVARER.....	2666181	2299272	545815	1724277	790	28390	363442
331	PROD. AV TREVARER, UNNTATT MØBLER OG INNREDN... 3311 PROD. AV TRELAST O.A. BYGNINGSMAT. AV TRE.....	1900184	1639239	390884	1227130	112	21113	258173
33111	SÅGING OG HØVLING.....	1804289	1556516	377796	1158118	74	20528	244091
33112	PRODUKSJON AV SPONPLATER.....	689328	594831	91290	494302	-	9239	93422
33113	PRODUKSJON AV MONTERINGSFERDIGE TREHUS.....	111112	96375	31190	63688	60	1439	14580
33114	PRODUKSJON AV BYGNINGSARTIKLER.....	502758	433415	172146	257330	-	3939	68553
33115	TREIMPREGNERING.....	371509	320404	57229	261145	14	2016	50536
33119	PRODUKSJON AV ANDRE BYGNINGSMATERIALER.....	41332	35501	8544	25883	-	1074	5728
3312	PRODUKSJON AV TREBALLASJE.....	88250	75990	17397	55772	-	2821	12172
3319	PRODUKSJON AV TREVARER ELLERS.....	21173	18231	2457	15717	38	19	2931
332	PRODUKSJON AV MØBLER OG INNREDNINGER AV TRE.....	765997	660033	154931	497147	678	7277	105269
3321	PRODUKSJON AV MØBLER.....	566216	488442	93946	388094	646	5756	77558
3322	PRODUKSJON AV INNREDNINGER.....	199781	171591	60985	109053	32	1521	27911
34	TREFOREDLING, GRAFISK PRODUKSJON OG FORLAGS- VIRKSOMHET.....	4427977	3811143	1494137	2165190	2148	149668	610367
341	TREFOREDLING.....	1709337	1472116	399734	1010140	263	61979	235633
3411	PRODUKSJON AV PAPIRMASSE, PAPIR OG PAPP.....	1261969	1086808	294786	749566	-	42456	174120
34111	PRODUKSJON AV TREMASSE.....	162320	140034	26920	108213	-	4901	22559
34112	PRODUKSJON AV SULFATCELLULOSE.....	102835	88726	29599	54447	-	4680	13955
34113	PRODUKSJON AV SULFITTCELLULOSE.....	163063	140579	34538	99219	-	6822	22210
34114	PRODUKSJON AV PAPIR OG PAPP.....	765000	658574	190116	443474	-	24984	105645
34115	PRODUKSJON AV TREFIBERPLATER.....	68751	58895	13613	44273	-	1069	9751
3412	PRODUKSJON AV PAPIR- OG PAPPEBALLASJE.....	297070	255897	67652	174771	33	13441	40717
3419	PRODUKSJON AV PAPIR- OG PAPPVARER ELLERS.....	150298	129411	37296	85803	230	6082	20796
342	GRAFISK PRODUKSJON OG FORLAGSVIRKSOMHET.....	2718640	2339027	1094403	1155050	1885	87689	374734
3421	GRAFISK PRODUKSJON.....	1061276	911399	185757	702444	1288	21910	148572
34211	TRYKKING AV BØKER, UKEBLADER OG TIDSSKR.....	158898	136370	25225	107316	105	3724	22311
34212	ANNEN TRYKKING.....	709350	609502	134332	459777	813	14580	99003
34213	BOKBINDING.....	72236	61922	6528	53643	245	1506	10174
34219	ANNEN GRAFISK PRODUKSJON.....	120792	103605	19672	81708	125	2100	17084
3422	FORLAGSVIRKSOMHET.....	1657364	1427628	908666	432606	597	65779	226162
34221	FORLEGGING AV AVISER.....	1283662	1104622	621580	439719	105	43218	175479
34222	FORLEGGING AV BØKER.....	230759	199367	175750	9325	492	13800	31382
34223	FORLEGGING AV TIDSSKRIFTER OG UKEBLADER.....	129647	112186	103602	358	-	8226	17461
34229	ANNEN FORLAGSVIRKSOMHET.....	13296	11453	7714	3204	-	535	1840
35	PRODUKSJON AV KJEMISKE PRODUKTER, MINERAL- OLJE-, KULL-, GUMMI- OG PLASTPRODUKTER.....	3069585	2651645	1071738	1397840	1525	180542	415172
351	PRODUKSJON AV KJEMISKE RÅVARER.....	1196604	1033000	475191	465812	23	91974	162351
3511	PRODUKSJON AV KJEMISKE GRUNNSTOFFER OG FORBINDELSER, UNNTATT KUNSTGJØDSEL.....	442936	378150	134392	216650	23	27085	64196
35111	PRODUKSJON AV KARBIDER.....	138511	120116	31486	79524	23	9083	18110
35119	ANNEN PROD. AV KJEM. GRUNNSTOFFER OG FORB.....	304425	258034	102906	137126	-	18002	46086
3512	PROD. AV KUNSTGJØDSEL OG PLANTEVERNIDLER.....	455948	397546	192448	158324	-	46774	58017
3513	PRODUKSJON AV BASISPLAST OG KUNSTFIBRER.....	297720	257304	148351	90838	-	18115	40138
352	PRODUKSJON AV KJEMISK-TEKNISKE PRODUKTER.....	768745	663403	307812	312884	16	42691	104518
3521	PRODUKSJON AV MALING OG LAKK.....	171433	147930	77728	62112	-	8090	23294
3522	PRODUKSJON AV FARMASØYTISKE PRODUKTER.....	152759	131990	83575	38913	-	9502	20729
3523	PROD. AV VASKEMIDLER OG TOALETT- PREPARATER.....	126918	110199	49214	48422	-	12563	16666
35231	PRODUKSJON AV VASKEMIDLER.....	95316	82982	35284	36220	-	11478	12252
35232	PRODUKSJON AV TOALETTPREPARATER.....	31602	27217	13930	12202	-	1085	4414
3529	PROD. AV KJEMISK-TEKNISKE PRODUKTER ELLERS.....	317635	273284	97295	163437	16	12536	43829
35291	PRODUKSJON AV SPRENGSTOFF OG AMMUNISJON.....	224774	193533	68211	115495	16	9631	30963
35299	ANNEN PROD. AV KJEMISK-TEKNISKE PRODUKTER.....	92861	79931	29084	47942	-	2905	12866
353	RAFFINERING AV JORDOLJE.....	129896	113718	43726	56808	-	13184	16178
354	PRODUKSJON AV JORDOLJE- OG KULLPRODUKTER.....	192462	167329	59301	101177	-	6851	24827
35401	PRODUKSJON AV TJÆRE- OG ASFALTPAPP.....	50718	43438	30180	12267	-	991	7168
35409	ANNEN PROD. AV JORDOLJE- OG KULLPRODUKTER.....	141744	123891	29121	88910	-	5860	17659
355	PRODUKSJON OG REPARASJON AV GUMMIPRODUKTER.....	192715	166304	46468	110922	489	8425	26138
35501	PRODUKSJON AV GUMMIPRODUKTER.....	158193	136606	40349	87907	489	7861	21338
35502	REPARASJON AV GUMMIPRODUKTER.....	34522	29698	6119	23015	-	564	4800
356	PRODUKSJON AV PLASTVARER.....	589163	507891	139240	350237	997	17417	81160
35601	PRODUKSJON AV PLAST-HALVFABRIKATA.....	165256	142240	45383	92213	264	4380	22961
35602	PRODUKSJON AV PLASTBALLASJE.....	223804	192992	54725	128802	47	9418	30515
35609	ANNEN PRODUKSJON AV PLASTVARER.....	200103	172659	39132	129222	686	3619	27684
36	PRODUKSJON AV MINERALSKE PRODUKTER.....	1166109	1003564	285129	688292	-	30143	160894
361	PRODUKSJON AV KERAMISKE PRODUKTER.....	102736	88092	23861	61056	-	3175	14431

1) ENGLSK ØVERSÆTTELSE AV NÆRINGSGRUPPERINGEN ER GITT I VEDLEGG 1. 2) SE NOTE 2. SIDE 126.

TABELL 37 (FORTS.). LØNNSKOSTNADER I STORE BEDRIFTER, ETTER NÆRINGSUNDERGRUPPE, 1000 KR

NÆRINGSUNDERGRUPPE 1)	LØNNS- KOST- NADER ²⁾	LØNN					ARBEIDS- GIVER- AVGIFT	
		I ALT	KONTRAKTSMESSIG LØNN			ANDRE YTELSE		
			FUNKSJØ- NÆRER	ARBEID- ERE	HJEM- BEID- ERE			
362	PRODUKSJON AV GLASS OG GLASSVARER.....	227030	195650	58714	129335	-	7601	31085
369	PRODUKSJON AV MINERALSKE PRODUKTER ELLERS.....	836343	719822	202554	497901	-	19367	115378
3691	PRODUKSJON AV TEGLVARER.....	56923	48895	12518	34142	-	2235	7928
3692	PRODUKSJON AV SEMENT OG KALK.....	133477	115705	42550	66377	-	6778	17560
3699	PRODUKSJON AV JORD- OG STEINVARER ELLERS.....	645943	555222	147486	397382	-	10354	89890
36991	STEINBEARBEIDING.....	58270	50177	13738	34877	-	1562	8003
36992	PRODUKSJON AV BETONG.....	70902	61165	15042	45309	-	814	9636
36993	PRODUKSJON AV BETONGVARER.....	401912	345485	84607	254510	-	6368	55970
36999	ANNEN PRODUKSJON AV JORD- OG STEINVARER.....	114859	98395	34099	62686	-	1610	16281
37	PRODUKSJON AV METALLER.....	2972173	2591457	770197	1658580	-	162680	375750
371	PRODUKSJON AV JERN, STRL OG FERROLEGERINGER.....	1440481	1257454	349333	845614	-	62507	180568
37101	PRODUKSJON AV JERN OG STRL.....	543258	478703	132661	324616	-	21426	63588
37102	PRODUKSJON AV FERROLEGERINGER.....	547410	477514	146114	302736	-	28664	69114
37103	STØPING AV JERN OG STRL.....	349813	301237	70558	218262	-	12417	47866
372	PRODUKSJON AV IKKE-JERNHOLDIGE METALLER.....	1531692	1334003	420864	812966	-	100173	195182
37201	PRODUKSJON AV PRIMÆR ALUMINIUM.....	888684	776582	241580	479250	-	55752	110393
37202	PROD. AV ANDRE IKKE-JERNHOLDIGE METALLER.....	427698	370924	131086	210200	-	29638	56238
37203	VALSING AV IKKE-JERNHOLDIGE METALLER.....	160213	138685	38387	88383	-	11915	21308
37204	STØPING AV IKKE-JERNHOLDIGE METALLER.....	55097	47812	9811	35133	-	2868	7243
38	PRODUKSJON AV VERKSTEDPRODUKTER.....	12860333	11071346	3454142	7257215	1617	358372	1773765
381	PRODUKSJON AV METALLVARER.....	2348062	2022230	526026	1436756	652	58796	322909
3811	PRODUKSJON AV HUSHOLDNINGSARTIKLER, HÅND- VERKTØY, LÅSER OG BESLAG.....	215039	185293	50877	129992	15	4409	29532
38111	PRODUKSJON AV HUSHOLDNINGSARTIKLER.....	70445	61009	13895	45569	15	1530	9390
38112	PROD. AV HÅNDVERKTØY, LÅSER OG BESLAG.....	144594	124284	36982	84423	-	2879	20142
3812	PRODUKSJON AV MØBLER AV METALL.....	112235	95953	26440	68125	-	1388	16073
3813	PRODUKSJON AV METALLKONSTRUKSJONER.....	871705	751428	179788	548200	4	23436	118886
3819	PRODUKSJON AV METALLVARER ELLERS.....	1149083	989556	268921	690439	633	29563	158418
38191	PRODUKSJON AV METALLEMBALLASJE.....	98065	84585	23696	55594	-	5295	13343
38192	PROD. AV METALLDUK-, TRÅD, SPIKER OG SKRUER.....	230047	197901	62090	126503	104	9204	31827
38193	PRODUKSJON AV BELYSNINGSUTSTYR.....	150664	129686	47539	80052	80	2015	20856
38194	PRODUKSJON AV RØRARMATUR.....	65240	56202	16175	38780	-	1247	8891
38199	PRODUKSJON AV ANDRE METALLVARER.....	605067	521182	119421	389510	449	11802	83501
382	PRODUKSJON AV MASKINER.....	3577311	3078627	1110435	1875696	58	92438	495288
3821	PRODUKSJON AV KRAFTMASKINER OG MOTORER.....	203133	174751	68754	99898	-	6099	28512
3822	PRODUKSJON AV JORDBRUKSMASKINER.....	214189	184049	51526	126950	-	5573	29746
3823	PROD. AV MASKINER FOR TRE- OG METALLBEARB.....	65439	56388	20524	33685	-	2179	9026
3824	PRODUKSJON AV INDUSTRIMASKINER ELLERS.....	1538571	1322148	426215	862674	-	33259	214820
38241	PRODUKSJON AV OLJERIGGER.....	1259477	1082778	344769	711748	-	26261	175460
38249	PRODUKSJON AV ANDRE INDUSTRIMASKINER.....	279094	239370	81446	150926	-	6998	39356
3825	PRODUKSJON AV KONTORMASKINER.....	177930	154918	129018	20071	-	5829	23010
3829	PRODUKSJON AV MASKINER ELLERS.....	1378049	1186373	414398	732418	58	39499	190374
38291	PRODUKSJON AV HUSHOLDNINGSMASKINER.....	98980	84441	20503	62456	-	1482	14292
38292	REPARASJON AV MASKINER.....	392957	338733	66574	263214	33	8912	53950
38299	PRODUKSJON AV ANDRE MASKINER.....	886112	763199	327321	406748	25	29105	122132
383	PROD. AV ELEKTRISKE APPARATER OG MATERIELL.....	2271069	1950683	873407	994721	534	82021	318513
3831	PROD. AV ELMOTORER OG MATERIELL FOR ELPROD.....	596824	513385	214234	282435	233	16483	82576
3832	PROD. AV SIGNAL-, RADIO- O.A. TELEMATERIELL.....	1075102	921123	476449	404745	104	39825	153025
3833	PROD. AV ELEKTRISKE HUSHOLDNINGSAPPARATER.....	125537	107537	29294	75872	91	2280	17733
3839	PROD. AV ELEKTR. APP. OG MATERIELL ELLERS.....	473606	408638	153430	231669	106	23433	65179
38391	PRODUKSJON AV ELEKTRISK KABEL OG LEDNING.....	261875	227130	94557	115177	-	17396	34571
38399	ANNEN PROD. AV ELEKTR. APP. OG MATERIELL.....	211731	181508	58873	116492	106	6037	30608
384	PRODUKSJON AV TRANSPORTMIDLER.....	4542565	3915708	913080	2879847	47	122734	619975
3841	BYGGING AV FARTØYER.....	3599078	3100906	726974	2293604	-	80328	492030
38411	BYGGING AV SKIP.....	2799955	2410747	543461	1801875	-	65411	384005
38412	BYGGING AV BÅTER.....	309782	268091	38401	226894	-	2796	41387
38413	PRODUKSJON AV SKIPS- OG BÅTMOTORER.....	232256	200393	74302	119407	-	6684	31728
38414	PROD. AV SPESIALDELER FOR SKIP OG BÅTER.....	257085	221675	70810	145428	-	5437	34910
3842	PRODUKSJON OG REPARASJON AV JERNBANE- OG SPORVOGNMATERIELL.....	337060	292121	39025	231818	-	21278	44850
38421	PROD. AV JERNBANE- OG SPORVOGNMATERIELL.....	51122	43817	12760	30300	-	757	7216
38422	REP. AV JERNBANE- OG SPORVOGNMATERIELL.....	285938	248304	26265	201518	-	20521	37634
3843	PROD. AV MOTORKJØRETØYER, UNNT. MOTORSYKLER.....	341668	293596	66530	221511	-	5555	47679
3844	PRODUKSJON AV MOTORSYKLER OG SYKLER.....	254128	220000	78843	125689	-	15468	33904
3845	PRODUKSJON AV FLY.....	10631	9085	1708	7225	47	105	1512
3849	PRODUKSJON AV TRANSPORTMIDLER ELLERS.....	10631	9085	1708	7225	47	105	1512
385	PROD. AV TEKNISKE OG VITENSKAPELIGE INSTRUM., FOTOARTIKLER OG OPTISKE ARTIKLER.....	121326	104098	31194	70195	326	2383	17080
3851	PRODUKSJON AV TEKNISKE OG VITENSKAPELIGE INSTRUMENTER IKKE NEVNT ELLERS.....	110539	94830	29480	62652	326	2372	15561
3852	PROD. AV FOTOARTIKLER OG OPTISKE ARTIKLER.....	10787	9268	1714	7543	-	11	1519
39	INDUSTRIPRODUKSJON ELLERS.....	254987	219549	61681	151177	2548	4143	35354
3901	PRODUKSJON AV GULL- OG SØLVVARER.....	89101	76709	20076	54338	177	2118	12340
3902	PRODUKSJON AV MUSIKKINSTRUMENTER.....	3302	2830	160	2664	-	6	467
3903	PRODUKSJON AV SPORTSARTIKLER.....	74599	64352	16330	47103	332	587	10205
3909	ANNEN INDUSTRIPRODUKSJON.....	87985	75658	25115	47072	2039	1432	12342

1) ENGELSK OVERSETTELSE AV NÆRINGSGRUPPERINGEN ER GITT I VEDLEGG 1. 2) SE NOTE 2, SIDE 126.

Tabell 38. Fravær blant menn og kvinner i enkelte bransjer. 1979 og 1980. Prosent¹⁾ *Absence among males and females in some branches. 1979 and 1980. Per cent¹⁾*

Næringsområde ²⁾ Industry division ²⁾	1978		1979				
	I alt Total	I alt Total	Sykefravær <i>Absence caused by illness</i>			Permisjon Leave of absence	Skoft Missing work
			I alt Total	3 dager og mindre 3 days and less	4 dager og mer 4 days and more		
MENN I ALT MALES, TOTAL	11,3	11,3	8,8	1,3	7,4	2,2	0,4
BERGVERKSDRIFT MINING AND QUARRYING	14,0	12,5	9,8	1,8	8,0	2,4	0,4
INDUSTRI MANUFACTURING	11,6	11,7	8,9	1,4	7,5	2,4	0,4
Av dette <i>Of which</i>							
Nærings- og nytelsesmiddelindustri <i>Food, beverages, tobacco</i>	10,8	11,0	8,9	1,4	7,5	1,6	0,4
Tekstilindustrien <i>Manufacture of textiles</i>	9,9	10,3	8,2	1,2	6,9	1,8	0,3
Konfeksjonsindustrien <i>Ready made clothing industry</i>	9,3	6,9	5,8	1,0	4,8	1,0	0,1
Treindustrien <i>Manufacture of wood and wood products, including furniture</i>	9,5	9,9	8,2	1,0	7,2	1,4	0,3
Papirindustrien <i>Manufacture of paper</i> .	12,8	12,2	10,0	1,0	9,0	1,9	0,2
Eske-, konvolutt-, pose- og papirvarefabrikker <i>Manufacture of paper products</i>	10,6	12,0	10,3	1,4	8,8	1,5	0,3
Grafisk industri <i>Printing, publishing and allied industries</i>	7,0	7,3	5,8	1,2	4,5	1,5	0,1
Kjemisk industri <i>Manufacture of chemicals</i>	11,2	10,2	8,8	1,2	7,6	1,3	0,2
Mineralbearbeidende industri <i>Mineral products</i>	11,7	11,6	9,2	1,4	7,8	2,1	0,3
Elektrokjemisk industri <i>Electrochemical industry</i>	11,1	11,7	8,7	1,5	7,2	2,8	0,2
Jern- og metallindustrien <i>Manufacture of fabricated metal products, machinery and equipment</i>	12,3	12,6	9,1	1,5	7,5	2,9	0,6
Korrigert gjennomsnitt ³⁾ <i>Corrected average³⁾</i>	11,1	11,2	8,6
KVINNER I ALT FEMALES, TOTAL	14,4	14,5	11,9	1,8	10,1	2,3	0,3
INDUSTRI	14,6	14,7	12,1	1,8	10,3	2,4	0,3
Av dette							
Nærings- og nytelsesmiddelindustri ...	16,2	15,8	13,2	1,9	11,3	2,3	0,4
Tekstilindustrien	12,2	12,9	10,6	1,6	9,0	2,1	0,2
Konfeksjonsindustrien	12,5	12,6	10,7	2,1	8,6	1,7	0,2
Papirindustrien	18,4	17,6	15,9	1,3	14,6	1,6	0,1
Eske-, konvolutt-, pose- og papirvarefabrikker	15,3	16,3	14,2	1,6	12,6	2,0	0,2
Grafisk industri	13,2	12,8	11,0	1,7	9,3	1,6	0,2
Kjemisk industri	15,7	15,1	12,4	1,7	10,8	2,6	0,1
Mineralbearbeidende industri	14,8	14,6	11,7	1,8	9,9	2,8	0,1
Jern- og metallindustrien	14,7	15,0	11,5	1,8	9,6	3,1	0,5
Korrigert gjennomsnitt ³⁾	14,6	14,6	12,1

1) Fraværprosentene angir fraværsdager i prosent av mulige dagsverk. Mulige dagsverk er tapte arbeidsdager pga. fravær pluss utførte dagsverk. 2) Gammel næringsgruppering. Sammenheng mellom ny og gammel næringsgruppering er gitt i NOS Industristatistikk 1970, se spesielt tabell 17. 3) Veiet med næringsgruppenes faktiske vektall (antall arbeidere) ifølge N.A.F.'s medlemsstatistikk for industrien 1979.

1) *Per cent absence is days of absence as percentage of possible day's work. Possible day's work are working days lost because of absence plus number of day's work executed.* 2) *Old industrial classification. Connection between new and old industrial classification is given in NOS Industrial Statistics 1970, see especially table 17.* 3) *Weighed with the industry groups factual weighing (number of workers) according to the statistics of members in the manufacturing in 1979 made by N.A.F.*

K i l d e: N.A.F.'s fraværstatistikk. *Source: Statistics of absence published by N.A.F.*

Tabell 39. Arbeidskonflikter, 1977 - 1980. Berørte lønnstakere og tapte arbeidsdager, etter næringsområde *Labour conflicts. 1977 - 1980. Salaried employees and wage earners involved and working days lost, by industry division*

Næringsområde <i>Industry division</i>	Berørte lønnstakere <i>Salaried employees and wage earners involved</i>				Tapte arbeidsdager <i>Working days lost</i>			
	1977	1978	1979	1980	1977	1978	1979	1980
2 BERGVERKSDRIFT <i>MINING AND QUARRYING</i>	-	-	-	1 350	-	-	-	10 774
3 INDUSTRI <i>MANUFACTURING</i> .	1 234	981	2 737	4 907	14 540	23 173	6 312	14 167
31 Produksjon av nærings- midler, drikkevarer og tobakksvarer <i>Manufacture of food, beverages and tobacco</i>	359	504	-	145	1 126	19 648	-	145
32 Produksjon av tek- stilvarer, bekled- ningsvarer, lær og lærvarer <i>Manufacture of textiles, wearing apparel, leather and leather products</i>	-	-	-	-	-	-	-	-
33 Produksjon av tre- varer <i>Manufacture of wood and wood products</i>	111	12	55	110	1 552	435	55	110
34 Treforedling, grafisk produksjon og for- lagsvirksomhet <i>Manu- facture of paper and paper products, prin- ting and publishing</i> .	-	40	-	1 071	-	80	-	1 445
35 Produksjon av kje- miske produkter, mineralolje-, kull-, gummi- og plastpro- dukter <i>Manufacture of chemicals and of chemical petroleum, coal, rubber and plastic products</i>	-	-	125	-	-	-	1 100	-
36 Produksjon av mine- ralske produkter <i>Manufacture of mineral products</i>	93	-	-	113	1 488	-	-	113
37 Produksjon av metal- ler <i>Manufacture of basic metals</i>	331	30	50	-	6 289	1 440	50	-
38 Produksjon av verk- stedprodukter <i>Manu- facture of fabricated metal products, machinery and equip- ment</i>	340	395	2 507	3 468	4 085	1 570	5 107	12 354
39 Industriproduksjon ellers <i>Other manu- facturing industries</i>	-	-	-	-	-	-	-	-

K i l d e: NOS Arbeidsmarkedstatistikk 1980. *Source: NOS Labour Market Statistics 1980.*

Tabell 40. Gjennomsnittlig timefortjeneste for voksne menn og kvinner i enkelte næringshovedgrupper. 3. kvartal 1980. Kr *Average hourly earnings for adult males and females in some industry major groups. 3rd quarter 1980. Kroner*

Næringshovedgruppe <i>Industry major group</i>	Gjennomsnittlig timefortjeneste <i>Average hourly earnings</i>	På tid-lønn ¹⁾ <i>Time-work¹⁾</i>	På akkord ¹⁾ <i>Piece-work¹⁾</i>
VOKSNE MENN <i>ADULT MALES</i>	42,75	40,07	41,07
23 Bryting og utvinning av malm <i>Metal ore mining</i>	47,99	41,99	44,89
29 Bergverksdrift ellers <i>Other mining</i>	43,95	41,02	43,49
311- Produksjon av næringsmidler <i>Food</i>			
312 <i>manufacturing</i>	38,71	35,85	40,15
313 Produksjon av drikkevarer <i>Manufacture of beverages</i>	40,25	36,46	39,10
314 Produksjon av tobakksvarer <i>Manufacture of tobacco products</i>	38,54	35,05	38,27
321 Produksjon av tekstilvarer <i>Manufacture of textiles</i>	36,99	34,88	35,07
322 Produksjon av klær, unntatt skotøy <i>Manufacture of wearing apparel, except footwear</i>	35,84	35,18	36,78
323 Produksjon av lær og lær- og skinnvarer, unntatt klær og skotøy <i>Manufacture of leather and leather products, except wearing apparel</i>	35,94	34,71	36,47
324 Produksjon av skotøy <i>Manufacture of footwear</i>	33,85	33,99	33,01
331 Produksjon av trevarer, unntatt møbler og innredninger <i>Manufacture of wood and wood products, except furniture</i>	38,72	36,27	40,30
332 Produksjon av møbler og innredninger av tre <i>Manufacture of furniture and fixtures</i>	37,71	35,94	39,68
341 Treforedling <i>Manufacture of paper and paper products</i>	41,93	38,03	37,73
342 Grafisk produksjon og forlagsvirksomhet <i>Printing, publishing and allied industries</i>	52,61	47,82	54,62
351 Produksjon av kjemiske råvarer <i>Manufacture of industrial chemicals</i>	51,05	45,76	44,83
352 Produksjon av kjemisk-tekniske produkter <i>Manufacture of other chemical products</i>	40,14	38,58	38,21
354 Produksjon av jordolje- og kullprodukter <i>Manufacture of products of petroleum and coal</i>	46,19	41,71	41,54
355 Produksjon og reparasjon av gummiprodukter <i>Manufacture and repair of rubber products</i>	38,77	37,01	37,80
356 Produksjon av plastvarer <i>Manufacture of plastic products</i>	39,65	37,44	41,67
361 Produksjon av keramiske produkter <i>Manufacture of ceramics</i>	40,75	38,73	37,89
362 Produksjon av glass og glassvarer <i>Manufacture of glass and glass products</i>	42,87	39,62	37,89
369 Produksjon av mineralske produkter ellers <i>Manufacture of mineral products not elsewhere classified</i>	41,86	38,34	41,35
371 Produksjon av jern, stål og ferrolegeringer <i>Manufacture of iron, steel and ferro-alloys</i>	46,14	43,14	43,14
372 Produksjon av ikke-jernholdige metaller <i>Manufacture of non-ferrous metals</i>	45,16	41,88	44,01

1) Overtids- og andre tillegg er ikke regnet med.

1) *Excluding overtime and other allowances.*

K i l d e: NOS Lønnsstatistikk for arbeidere i bergverksdrift og industri 3. kvartal 1980.
Source: NOS Wage Statistics for Workers in Mining and Manufacturing 3rd quarter 1980.

Tabell 40 (forts.). Gjennomsnittlig timefortjeneste for voksne menn og kvinner i enkelte nærings-
hovedgrupper. 3. kvartal 1980. Kr *Average hourly earnings for adult males
and females in some industry major groups. 3rd quarter 1980. Kroner*

Næringshovedgruppe	Gjennom- snittlig timefor- tjeneste	På tid- lønn ¹⁾	På akkord ¹⁾
VOKSNE MENN (forts.) <i>ADULT MALES (cont.)</i>			
381 Produksjon av metallvarer <i>Manufacture of metal products, except machinery and equipment</i>	41,71	39,57	41,52
382 Produksjon av maskiner <i>Manufacture of machinery</i> ...	44,44	41,85	44,03
383 Produksjon av elektriske apparater og materiell <i>Manufacture of electrical apparatus and supplies</i> ...	44,03	42,30	42,14
384 Produksjon av transportmidler <i>Manufacture of transport equipment</i>	44,20	41,47	42,99
385 Produksjon av tekniske og vitenskapelige instru- menter, fotoartikler og optiske artikler <i>Manu- facture of professional and scientific instruments, photographic and optical goods</i>	41,67	39,57	33,79
39 Industriproduksjon ellers <i>Other manufacturing industries</i>	38,68	36,52	41,20
9513 Reparasjon av motorkjøretøyer <i>Repair of motor vehicles</i>	39,43	37,79	42,11
VOKSNE KVINNER <i>ADULT FEMALES</i>			
311-			
312 Produksjon av næringsmidler	33,52	31,82	34,56
313 Produksjon av drikkevarer	36,65	34,05	37,06
314 Produksjon av tobakkvarer	35,85	32,01	35,75
321 Produksjon av tekstilvarer	32,96	31,22	33,19
322 Produksjon av klær, unntatt skotøy	32,78	31,35	34,77
323 Produksjon av lær og lær- og skinnvarer, unntatt klær og skotøy	32,77	31,14	35,56
324 Produksjon av skotøy	32,44	31,98	32,08
331 Produksjon av trevarer, unntatt møbler og inn- redninger	36,02	33,82	38,60
332 Produksjon av møbler og innredninger av tre	35,31	32,95	38,73
341 Treforedling	36,53	34,78	35,36
342 Grafisk produksjon og forlagsvirksomhet	41,85	40,24	-
352 Produksjon av kjemisk-tekniske produkter	36,23	35,69	35,73
355 Produksjon og reparasjon av gummiprodukter	36,33	34,33	37,44
356 Produksjon av plastvarer	35,08	33,76	36,84
361 Produksjon av keramiske produkter	34,77	34,34	33,54
362 Produksjon av glass og glassvarer	39,76	37,62	36,68
381 Produksjon av metallvarer	37,49	36,48	37,67
382 Produksjon av maskiner	39,28	38,36	38,61
383 Produksjon av elektriske apparater og materiell	38,84	39,47	35,81
39 Industriproduksjon ellers	34,72	33,73	38,62

1) Se note 1, side 131.

1) See note 1, page 131.

Tabell 41. Hovedtall etter eierforhold. 1979 og 1980

Kjennemerke		Alle bedrifter <i>All establishments</i>					
		I alt <i>Total</i>	Enkelt- manns- firma <i>Indi- vidual enter- prise</i>	Ansvar- lig selskap <i>General partner- ship</i>	Aksje- og kommanditt- (aksje-) selskap <i>Join-stock company and limited partnership</i>	Andels- lag <i>Co-ope- rative society</i>	Kommune, fylkes- kommune og stat <i>Local govern- ment and central govern- ment</i>
Bedrifter	1979	13 772	3 578	1 967	7 101	634	158
	1980	13 837	3 443	2 051	7 232	611	156
Sysselesatte	1979	382 907	23 418	18 276	284 084	18 327	4 459
	1980	382 059	21 814	19 886	281 148	18 315	4 460
1 000 kr							
Lønn	1979	28 495 692	1 187 170	924 908	21 422 505	1 239 915	359 765
	1980	31 418 456	1 198 051	1 138 215	23 182 330	1 348 057	396 514
Kontraktsmessig lønn ..	1979	27 380 766	1 166 285	891 234	20 601 363	1 180 589	344 495
	1980	30 249 898	1 179 397	1 110 053	22 356 747	1 296 984	375 955
Andre ytelser	1979	1 114 926	20 885	33 674	821 142	59 326	15 270
	1980	1 168 558	18 654	28 162	825 583	51 073	20 559
Arbeidsgiveravgift	1979	4 354 220	180 240	142 111	3 313 173	181 319	54 505
	1980	4 889 419	185 104	177 180	3 669 360	204 123	60 577
Omsetning (ekskl. moms)	1979	167 513 518	6 632 529	5 160 871	104 933 598	10 537 135	1 096 286
	1980	202 897 093	6 783 632	7 698 660	110 798 512	12 467 288	1 242 992
Eksport	1979	34 682 140	350 132	949 894	26 546 179	50 893	15 975
	1980	80 553 181	318 968	2 470 575	27 464 633	50 003	19 255
Interne leveranser ...	1979	18 145 946	467 265	253 853	11 905 274	1 622 881	552 858
	1980	17 916 299	466 645	271 714	11 694 526	2 249 167	604 447
Moms-frie leveranser ..	1979	34 128 579	282 585	919 719	9 707 966	460 242	82 598
	1980	17 838 689	278 748	1 389 014	9 290 955	645 854	124 267
Moms-pliktige leveranser	1979	80 556 853	5 532 547	3 037 405	56 774 179	8 403 119	444 855
	1980	86 588 924	5 719 271	3 567 357	62 348 398	9 522 264	495 023
Bearbeidingsverdi	1979	64 360 034	2 776 230	1 937 153	34 811 401	-1 728 691	230 288
	1980	86 668 541	2 781 382	2 777 843	35 744 069	-1 736 013	198 233
Bruttoinvestering	1979	13 837 458	348 439	269 463	5 436 503	501 796	56 115
	1980	15 313 266	371 491	272 885	6 126 095	514 639	52 234
Anskaffelser av varige driftsmidler ..	1979	14 685 901	377 626	286 393	5 821 239	526 975	56 611
	1980	15 866 412	402 719	291 894	6 582 989	539 208	52 546
- Salg av varige driftsmidler	1979	848 443	29 187	16 930	384 736	25 179	496
	1980	553 146	31 228	19 009	456 894	24 569	312
Brannforsikringsverdi ..	1979	145 247 571	5 474 114	7 109 035	108 721 279	6 761 961	1 354 383
	1980	161 438 679	5 787 069	9 878 692	117 648 255	7 338 658	1 472 724
Varelager ved utgangen av året	1979	27 952 785	808 730	561 908	21 316 632	564 791	546 907
	1980	39 360 747	826 937	910 578	25 809 026	732 153	493 729

1) Herunder inngår statsbedrifter, kombinerte offentlige og private bedrifter med minst 50 prosent statskapital, kommunale og fylkeskommunale bedrifter. 2) Bedrifter med minst 50 prosent utenlandsk aksjekapital.

Principal figures by type of ownership. 1979 and 1980

Stats- aksje- selskap Joint- stock govern- ment company	Annet eier- forhold Other type of owner- ship	Store bedrifter Large establishments			Characteristics	
		I alt Total	Av dette Of which	Uten- landsk- eide be- drifter ²⁾ Foreign- owned es- tablish- ments ²⁾		
65	269	8 408	261	r226	1979	Establishments
65	279	8 279	254	223	1980	
19 782	14 561	370 675	42 005	r24 972	1979	Persons engaged
20 919	15 517	369 330	41 010	27 052	1980	
1 000 kroner						
1 653 911	1 707 518	27 976 557	3 708 974	r2 199 874	1979	Salaries and wages
1 949 152	2 206 137	30 829 464	3 946 297	3 087 941	1980	
1 575 604	1 621 196	26 866 589	3 443 693	r2 078 460	1979	Salaries and wages in cash and kind
1 827 905	2 102 857	29 665 088	3 650 515	2 937 560	1980	
78 307	86 322	1 109 968	265 281	r121 414	1979	Other benefits
121 247	103 280	1 164 376	295 782	150 381	1980	
233 351	249 521	4 275 128	524 356	r332 690	1979	Social expenses levied by law
280 611	312 464	4 797 522	575 594	457 158	1980	
10 386 719	28 766 380	164 162 887	23 684 717	r16 806 186	1979	Sales (excl. VAT.)
8 924 702	54 981 307	199 245 739	24 507 729	57 700 621	1980	
5 395 202	1 373 865	34 606 728	10 620 722	r6 514 010	1979	Export
5 261 127	44 968 620	80 482 357	11 380 665	46 346 109	1980	
1 931 551	1 412 264	17 267 281	4 101 382	r6 089 217	1979	Internal deliveries
906 976	1 722 824	17 007 079	2 062 043	6 317 693	1980	
177 433	22 498 036	33 939 333	939 901	r414 022	1979	Deliveries free of value added tax
229 273	5 880 578	17 667 236	4 397 544	623 892	1980	
2 882 533	3 482 215	78 349 545	8 022 712	r3 788 937	1979	Deliveries liable to value added tax
2 527 326	2 409 285	84 089 067	6 667 477	4 412 927	1980	
2 970 730	23 362 923	63 131 943	7 521 769	r5 084 833	1979	Value added
3 295 578	43 607 449	85 499 814	6 572 491	42 055 112	1980	
492 543	6 732 599	13 634 601	3 242 347	r777 663	1979	Gross fixed capital formation
638 098	7 337 824	15 056 182	2 780 746	4 769 215	1980	
508 079	7 108 978	14 448 992	3 647 307	r835 134	1979	Acquisition of fixed assets
649 646	7 347 410	15 588 577	2 814 958	4 797 594	1980	
15 536	376 379	814 391	404 960	r57 471	1979	- Sale of fixed assets
11 548	9 586	532 395	34 212	28 379	1980	
10 034 549	5 792 250	142 392 123	30 882 150	r14 283 583	1979	Value of fire insurance
11 475 452	7 837 829	158 234 851	33 867 833	13 620 795	1980	
2 519 026	1 634 791	27 633 027	4 584 625	r3 098 542	1979	Stocks at the end of the year
2 898 771	7 689 553	39 017 079	5 851 662	4 023 186	1980	

1) Included here are central government establishments, public and private establishments where the central government has at least 50 per cent joint-stock. 2) Establishments having at least 50 per cent foreign-owned joint-stock.

TABELL 42. HOVEDTALL FOR STORE BEDRIFTER I DE ENKELTE NÆRINGSOMRÅDER, ETTER EIERFORHOLD

NÆRINGSOMRÅDE/KJENNEMERKE 1) INDUSTRY DIVISION/CHARACTERISTICS 1)		PRINCIPAL FIGURES FOR LARGE ESTABLISHMENTS IN CERTAIN INDUSTRY DIVISIONS, BY TYPE OF OWNERSHIP				AV DETTE OF WHICH	
		PRIVATE BEDRIFTER PRIVATE ESTAB- LISHMENTS	OFFENT- LIGE- BEDRIF- TER 2) PUBLIC ESTAB- LISH- MENTS 2)	I ALT TOTAL	BEDRIFTER MED 50 PST. UTENLANDSK- EID AKSJE- KAPITAL ESTABLISH- MENTS WITH 50 P.C. OR MORE FO- REIGNOWNED JOINT-STOCK	BEDRIFTER MED 20-49 PST. UTEN- LANDSKEID AKSJE- KAPITAL ESTABLISH- MENTS WITH 20-49 P.C. FOREIGN- OWNED JOINT-STOCK	
2,3	BERGVERKS DRIFT OG INDUSTRI						
	BEDRIFTER.....ANTALL.	8025	254	8279	223	68	
	SYSSLESATTE.....ANTALL.	328320	41010	369330	27052	17912	
	LØNNSKOSTNADER.....1000 KR	31119789	4526678	35646467	3546923	2323277	
	BRUTTOPRODUKSJONSVERDI 3).....1000 KR	178381162	25254482	203635644	58295066	12796259	
	BEARBEIDINGSVERDI 3).....1000 KR	78927323	6572491	85499814	42055112	6328652	
	BRUTTOINVESTERING.....1000 KR	12275436	2780746	15056182	4769215	2479019	
2	BERGVERKS DRIFT						
	BEDRIFTER.....ANTALL.	275	19	294	12	5	
	SYSSLESATTE.....ANTALL.	9269	3735	13004	3792	1431	
	LØNNSKOSTNADER.....1000 KR	1752240	421034	2173274	944820	445942	
	BRUTTOPRODUKSJONSVERDI 3).....1000 KR	45756416	1024961	46781377	40171857	4229262	
	BEARBEIDINGSVERDI 3).....1000 KR	42326592	348220	42674812	37985823	3720515	
	BRUTTOINVESTERING.....1000 KR	5127680	1680475	6808155	4059847	2021822	
21	BRYTING AV KULL						
	BEDRIFTER.....ANTALL.	-	1	1	-	-	
	SYSSLESATTE.....ANTALL.	-	819	819	-	-	
	LØNNSKOSTNADER.....1000 KR	-	80646	80646	-	-	
	BRUTTOPRODUKSJONSVERDI 3).....1000 KR	-	116256	116256	-	-	
	BEARBEIDINGSVERDI 3).....1000 KR	-	35942	35942	-	-	
	BRUTTOINVESTERING.....1000 KR	-	51695	51695	-	-	
22	UTVINNING AV RØLJE OG NATURGASS						
	BEDRIFTER.....ANTALL.	6	-	6	4	2	
	SYSSLESATTE.....ANTALL.	4720	314	5034	3593	1367	
	LØNNSKOSTNADER.....1000 KR	1310021	65349	1375370	925306	:	
	BRUTTOPRODUKSJONSVERDI 3).....1000 KR	44245850	97863	44343713	40116523	:	
	BEARBEIDINGSVERDI 3).....1000 KR	41611818	65431	41677249	37953311	:	
	BRUTTOINVESTERING.....1000 KR	4931196	1430211	6361407	4051496	:	
23	BRYTING OG UTVINNING AV MALM						
	BEDRIFTER.....ANTALL.	7	7	14	-	-	
	SYSSLESATTE.....ANTALL.	1668	2335	4003	-	-	
	LØNNSKOSTNADER.....1000 KR	175132	246312	421444	-	-	
	BRUTTOPRODUKSJONSVERDI 3).....1000 KR	524227	704587	1228814	-	-	
	BEARBEIDINGSVERDI 3).....1000 KR	219396	191551	410947	-	-	
	BRUTTOINVESTERING.....1000 KR	36606	162777	199383	-	-	
29	BERGVERKS DRIFT ELLERS						
	BEDRIFTER.....ANTALL.	262	11	273	8	3	
	SYSSLESATTE.....ANTALL.	2881	267	3148	199	64	
	LØNNSKOSTNADER.....1000 KR	267087	28727	295814	19514	:	
	BRUTTOPRODUKSJONSVERDI 3).....1000 KR	986339	106255	1092594	55334	:	
	BEARBEIDINGSVERDI 3).....1000 KR	495378	55296	550674	32512	:	
	BRUTTOINVESTERING.....1000 KR	159878	35792	195670	8351	:	
3	INDUSTRI						
	BEDRIFTER.....ANTALL.	7750	235	7985	211	63	
	SYSSLESATTE.....ANTALL.	319051	37275	356326	23260	16481	
	LØNNSKOSTNADER.....1000 KR	29367549	4105644	33473193	2602103	1877335	
	BRUTTOPRODUKSJONSVERDI 3).....1000 KR	132624746	24229521	156854267	18123209	8566997	
	BEARBEIDINGSVERDI 3).....1000 KR	36600731	6224271	42825002	4069289	2608137	
	BRUTTOINVESTERING.....1000 KR	7147756	1100271	8248027	709368	457197	
31	PRODUKSJON AV NÆRINGSMIDLER, DRIKKEVARER OG TOBAKKSVARER						
	BEDRIFTER.....ANTALL.	1765	52	1817	15	4	
	SYSSLESATTE.....ANTALL.	53762	2231	55993	1343	236	
	LØNNSKOSTNADER.....1000 KR	4412403	187216	4599619	118028	20754	
	BRUTTOPRODUKSJONSVERDI 3).....1000 KR	30376768	1956653	32333421	508686	243688	
	BEARBEIDINGSVERDI 3).....1000 KR	3912529	79741	3992270	143237	24596	
	BRUTTOINVESTERING.....1000 KR	1417947	70594	1488541	13827	8845	

- 1) ENGLSK OVERSETTELSE AV NÆRINGSGRUPPERINGEN OG KJENNEMERKER ER GITT I VEDLEGG 1 OG 2. 2) HERUNDER INNGR
STATSBEDRIFTER, KOMBINERTE OFFENTLIGE OG PRIVATE BEDRIFTER MED MINST 50 PST. STATSKAPITAL, KOMMUNALE OG
FYLKESKOMMUNALE BEDRIFTER. 3) TALLENE ER GITT EKSKL. MERVERDIavgift.
- 1) ENGLISH TRANSLATION OF THE ACTIVITY CLASSIFICATION AND CHARACTERISTICS IS GIVEN IN ANNEX 1 AND 2. 2) IN-
CLUDED HERE ARE CENTRAL GOVERNMENT ESTABLISHMENTS WHERE THE CENTRAL GOVERNMENT HAS AT LEAST 50 P.C. OF THE
JOINT-STOCK AND LOCAL GOVERNMENT ESTABLISHMENTS. 3) VALUE ADDED TAX IS NOT INCLUDED.

TABELL 42. (FORTS.). HOVEDTALL FOR STORE BEDRIFTER I DE ENKELTE NÆRINGSOMRÅDER, ETTER EIERFORHOLD

NÆRINGSOMRÅDE/KJENNEMERKE 1)	PRIVATE BEDRIFTER	OFFENT- LIGE BEDRIF- TER 2)	I ALT	AV DETTE	
				BEDRIFTER MED 50 PST. ELLER MER UTENLANDS- EID AKSJE- KAPITAL	BEDRIFTER MED 20-49 PST. UTEN- LANDSKEID AKSJE- KAPITAL
32					
PRODUKSJON AV TEKSTILVARER, BEKLEDNINGSVARER, LÅR OG LÆRVARER					
BEDRIFTER.....ANTALL.	595	8	603	7	4
SYSSELSATTE.....ANTALL.	21027	127	21154	359	120
LØNSKOSTNADER.....1000 KR	:	:	1456229	28812	11685
BRUTTOPRODUKSJONSVERDI 3).....1000 KR	:	:	4671986	100063	50779
BEARBEIDINGSVERDI 3).....1000 KR	:	:	1730305	38119	16409
BRUTTOINVESTERING.....1000 KR	:	:	247366	3717	4512
33					
PRODUKSJON AV TREVARER					
BEDRIFTER.....ANTALL.	1221	13	1234	7	7
SYSSELSATTE.....ANTALL.	31168	611	31779	256	413
LØNSKOSTNADER.....1000 KR	2611692	54489	2666181	20531	41834
BRUTTOPRODUKSJONSVERDI 3).....1000 KR	11037328	203060	11240388	56063	203192
BEARBEIDINGSVERDI 3).....1000 KR	3670790	77419	3748209	26833	70855
BRUTTOINVESTERING.....1000 KR	501701	16816	518517	1344	10536
34					
TREFOREDING, GRAFISK PRODUKSJON OG FORLAGS- VIRKSOMHET					
BEDRIFTER.....ANTALL.	945	6	951	22	7
SYSSELSATTE.....ANTALL.	51183	425	51608	1877	394
LØNSKOSTNADER.....1000 KR	4391265	36712	4427977	202129	42060
BRUTTOPRODUKSJONSVERDI 3).....1000 KR	16687316	109031	16796347	999965	233697
BEARBEIDINGSVERDI 3).....1000 KR	5446787	35553	5482340	279216	55002
BRUTTOINVESTERING.....1000 KR	1972263	19925	1992188	54315	26612
35					
PROD. AV KJEMISKE PRODUKTER, MINERALOLJE-, KULL-, GUMMI- OG PLASTPRODUKTER					
BEDRIFTER.....ANTALL.	450	16	466	47	11
SYSSELSATTE.....ANTALL.	20632	8313	28945	3489	5359
LØNSKOSTNADER.....1000 KR	2042769	1026816	3069585	407398	667467
BRUTTOPRODUKSJONSVERDI 3).....1000 KR	15615113	10886348	26501461	8060366	3361884
BEARBEIDINGSVERDI 3).....1000 KR	3222692	1873390	5096082	728536	786159
BRUTTOINVESTERING.....1000 KR	562368	281917	844285	217440	136870
36					
PRODUKSJON AV MINERALSKE PRODUKTER					
BEDRIFTER.....ANTALL.	424	1	425	15	2
SYSSELSATTE.....ANTALL.	12003	79	12082	764	76
LØNSKOSTNADER.....1000 KR	:	:	1166109	69282	:
BRUTTOPRODUKSJONSVERDI 3).....1000 KR	:	:	4629701	262829	:
BEARBEIDINGSVERDI 3).....1000 KR	:	:	1754721	113686	:
BRUTTOINVESTERING.....1000 KR	:	:	326884	24388	:
37					
PRODUKSJON AV METALLER					
BEDRIFTER.....ANTALL.	86	17	103	8	5
SYSSELSATTE.....ANTALL.	14485	12657	27142	4065	4727
LØNSKOSTNADER.....1000 KR	1568059	1404114	2972173	453306	553468
BRUTTOPRODUKSJONSVERDI 3).....1000 KR	9765018	6958733	16723751	4076011	3163372
BEARBEIDINGSVERDI 3).....1000 KR	3041929	2548094	5590023	1071420	1154440
BRUTTOINVESTERING.....1000 KR	661684	508833	1170517	156814	225869
38					
PRODUKSJON AV VERKSTEDPRODUKTER					
BEDRIFTER.....ANTALL.	2145	122	2267	90	22
SYSSELSATTE.....ANTALL.	111679	12832	124511	11107	5105
LØNSKOSTNADER.....1000 KR	11480273	1380060	12860333	1302617	527905
BRUTTOPRODUKSJONSVERDI 3).....1000 KR	39229509	4019964	43249473	4059226	1266302
BEARBEIDINGSVERDI 3).....1000 KR	13565772	1589933	15155705	1668242	483663
BRUTTOINVESTERING.....1000 KR	1407773	201688	1609461	237523	42322
39					
INDUSTRIPRODUKSJON ELLERS					
BEDRIFTER.....ANTALL.	119	-	119	-	1
SYSSELSATTE.....ANTALL.	3112	-	3112	-	51
LØNSKOSTNADER.....1000 KR	254987	-	254987	-	:
BRUTTOPRODUKSJONSVERDI 3).....1000 KR	707739	-	707739	-	:
BEARBEIDINGSVERDI 3).....1000 KR	275347	-	275347	-	:
BRUTTOINVESTERING.....1000 KR	50268	-	50268	-	:

1) ENGELSK OVERSETTELSE AV NÆRINGSGRUPPERINGEN OG KJENNEMERKER ER GITT I VEDLEGG 1 OG 2. 2) HERUNDER INNGÅR STATSBEDRIFTER, KOMBINERTE OFFENTLIGE OG PRIVATE BEDRIFTER MED MINST 50 PST. STATSKAPITAL, KOMMUNALE OG FYLKESKOMMUNALE BEDRIFTER. 3) TALLENE ER GITT EKSKL. MERVERDIavgift.

TABELL 43. HOVEDTALL FOR ALLE BEDRIFTER. FYLKE

PRINCIPAL FIGURES FOR ALL ESTABLISHMENTS. COUNTY

FYLKE COUNTY	BEDRIF- TER ESTAB- LISH- MENTS	SYSSEL- SATTE PERSONS ENGAGED	BRUTTOPRO- DUKSJONS- VERDI 1) GROSS VALUE OF PRODUC- TION 1)	BEARBEID- INGS- VERDI 1) VALUE ADDED 1)	LØNNS- KOST- NADER COMPEN- SATION OF EM- PLOYEES	BRUTTO- INVESTE- RING GROSS FIXED CAPITAL FORMA- TION	BRANNFOR- SIKRINGS- VERDI VALUE OF FIRE IN- SURANCE
1000 KRONER							
H E L E L A N D E T THE WHOLE COUNTRY.....	13837	382059	206567636	86668541	36327381	15313266	161438679
ØSTFOLD.....	918	30658	13361283	3894541	2799356	692022	15081373
AKERSHUS.....	944	21320	7176944	2399750	1933253	357129	6515972
OSLO.....	1779	48372	17910067	6135385	5135649	658660	15358074
HEDMARK.....	680	15485	5614351	1642812	1299230	284808	5285419
OPPLAND.....	613	14161	4722690	1361663	1221923	270414	5042589
BUSKERUD.....	816	26089	9633959	3055524	2434455	1395530	12832215
VESTFOLD.....	668	21238	11274668	2527891	2068979	364636	8908576
TELEMARK.....	507	19170	10324550	3193062	1984284	468413	19644890
AUST-AGDER.....	362	7678	2227876	902987	670436	130886	2435795
VEST-AGDER.....	442	14012	7481782	2298494	1308891	312777	6737234
ROGALAND.....	992	34269	19589746	4043788	3973990	700027	12390938
HORDALAND.....	1194	35600	16928140	4156040	3187743	570127	11812944
SOGN OG FJORDANE.....	374	9563	4786993	1301507	803552	379138	3572292
MØRE OG ROMSDAL.....	1191	24361	9074944	2410008	2015362	500763	7864336
SØR- TRØNDELAG.....	703	18039	7132958	1901878	1587682	431396	6356087
NORD- TRØNDELAG.....	369	8872	4104212	829025	773265	487677	5792263
NORDLAND.....	669	16677	6316360	1747717	1439357	471500	9384834
TROMS.....	360	6828	2419127	587081	530280	166464	2310757
FINNMARK.....	249	6458	2027017	513086	526578	267565	3769908
SVALBARD.....	1	792	116256	36646	77700	51695	342183
KONTINENTALSOKKELEN.....	6	2417	44343713	41729656	555416	6351639	..

1) TALLENE ER GITT EKSKL. MERVERDIavgIFT.
1) VALUE ADDED TAX IS NOT INCLUDED.

TABELL 44. HOVEDTALL FOR STORE BEDRIFTER. FYLKE

PRINCIPAL FIGURES FOR LARGE ESTABLISHMENTS. COUNTY

FYLKE COUNTY	BEDRIF- TER ESTAB- LISH- MENTS	SYSSEL- SATTE PERSONS ENGAGED	BRUTTOPRO- DUKSJONS- VERDI 1) GROSS VALUE OF PRODUC- TION 1)	BEARBEID- INGS- VERDI 1) VALUE ADDED 1)	LØNNS- KOST- NADER COMPEN- SATION OF EM- PLOYEES	BRUTTO INVESTE- RING GROSS FIXED CAPITAL FORMA- TION	BRANNFOR- SIKRINGS- VERDI VALUE OF FIRE IN- SURANCE
H E L L A N D E T THE WHOLE COUNTRY.....	8279	369330	203635644	85499814	35646467	15056182	158234851
ØSTFOLD.....	539	29748	13129978	3802859	2751300	672971	14857656
AKERSHUS.....	512	20383	6974962	2316340	1881278	341436	6288799
OSLO.....	925	46456	17465844	6000596	5015446	618205	14944514
HEDMARK.....	440	14956	5486116	1587331	1271817	274761	5131975
OPPLAND.....	375	13633	4582141	1306518	1197278	257133	4882390
BUSKERUD.....	518	25456	9488740	2996645	2400479	1380547	12657281
VESTFOLD.....	429	20668	11150182	2471777	2039084	353813	8765920
TELEMARK.....	300	18706	10221022	3148249	1959547	459760	19526451
AUST-AGDER.....	202	7318	2141289	864423	653292	123159	2354501
VEST-AGDER.....	286	13663	7403004	2267131	1290987	307326	6642860
ROGALAND.....	634	33369	19379041	3948563	3924452	681310	12156206
HORDALAND.....	704	34455	16691296	4062570	3128073	550363	11531717
SOGN OG FJORDANE.....	231	9241	4714364	1269405	789254	372741	3484317
MØRE OG ROMSDAL.....	744	23318	8852393	2313804	1962698	485249	7595918
SØR- TRØNDELAG.....	426	17405	6993678	1843428	1551941	417959	6198994
NORD- TRØNDELAG.....	233	8606	4043912	803831	760459	480786	5719624
NORDLAND.....	410	16074	6157431	1688675	1409771	453878	9219831
TROMS.....	217	6504	2348201	559048	514459	159461	2235100
FINNMARK.....	147	6162	1952081	482319	511736	261990	3698614
SVALBARD.....	1	792	116256	36646	77700	51695	342183
KONTINENTALSOKKELEN.....	6	2417	44343713	41729656	555416	6351639	..

1) TALLENE ER GITT EKSKL. MERVERDIavgift.
1) VALUE ADDED TAX IS NOT INCLUDED.

TABELL 45. HOVEDTALL FOR STORE BEDRIFTER, ETTER FYLKE OG NÆRINGSHOVEDGRUPPE/KOMMUNE

PRINCIPAL FIGURES FOR LARGE ESTABLISHMENTS, BY COUNTY AND INDUSTRY MAJOR GROUP/MUNICIPALITY							
FYLKE/NÆRINGSHOVEDGRUPPE 1)/KOMMUNE COUNTY/INDUSTRY MAJOR GROUP 1)/MUNICIPALITY	BE- DRIF- TER ESTAB- LISH- MENTS	SYS- SEL- SATTE PER- SONS GAGED	BRUTTO- PRODUK- SJONS- GROSS VALUE OF PRODUC- TION 2)	BEAR- BEID- INGS- VERDI 2) VALUE ADDED 2)	BEARBEID- INGSVERDI TIL FAKTOR- PRISER 3) VALUE ADDED AT FACTOR- PRICES 3)	LØNNS- KOSTNADER COMPEN- SATION OF EMPLOYEES	BRUTTO- INVE- STERING GROSS FIXED CAPITAL FORMA- TION
1000 KRONER							
ØSTFOLD.....	539	29748	13129978	3802859	3950585	2751300	672971
2 BERGVERKSDRIFT.....	16	106	45879	20155	20163	9447	4747
29 BERGVERKSDRIFT ELLERS.....	16	106	45879	20155	20163	9447	4747
3 I N D U S T R I.....	523	29642	13084099	3782704	3930422	2741853	668224
311-12 PRODUKSJON AV NÆRINGSMIDLER.....	86	3403	2792480	481883	517883	302158	121390
313 PRODUKSJON AV DRIKKEVARER.....	4	279	95955	63751	40331	24993	4776
314 PRODUKSJON AV TOBAKKSVARER.....	-	10	;	;	;	;	;
321 PRODUKSJON AV TEKSTILVARER.....	24	1153	435662	120898	128674	86484	34098
322 PRODUKSJON AV KLAR, UNNTATT SKOTØY.....	9	334	58489	15844	16635	25800	839
323 PRODUKSJON AV LÆR OG LÆR- OG SKINNVARER, UNNTATT KLÆR OG SKOTØY.....	8	201	25173	12433	13179	11669	289
324 PRODUKSJON AV SKOTØY.....	5	153	22206	8992	11183	9852	541
331 PROD. AV TREVARER, UNNTATT MØBLER OG INNREDN.....	55	963	582554	162579	163400	83658	13843
332 PRODUKSJON AV MØBLER OG INNREDNINGER AV TRE.....	14	349	88334	38460	40620	27609	5673
341 TREFOREDLING.....	26	5117	3062528	686954	694855	520240	182123
342 GRAFISK PRODUKSJON OG FORLAGSVIRKSOMHET.....	38	2151	219438	125550	142516	120313	12360
351 PRODUKSJON AV KJEMISKE RÅVARER.....	14	1756	1131964	333439	338331	202402	52410
352 PRODUKSJON AV KJEMISK-TEKNISKE PRODUKTER.....	11	459	210608	60749	63864	40178	4208
354 PRODUKSJON AV JORDOLJE- OG KULLPRODUKTER.....	2	9	;	;	;	;	;
355 PRODUKSJON OG REPARASJON AV GUMMIPRODUKTER.....	4	700	209325	92667	92781	69275	11907
356 PRODUKSJON AV PLASTVARER.....	26	1155	410786	157293	159036	100755	23525
361 PRODUKSJON AV KERAMISKE PRODUKTER.....	1	319	;	;	;	;	;
362 PRODUKSJON AV GLASS OG GLASSVARER.....	6	772	269071	97534	97645	73384	26422
369 PRODUKSJON AV MINERALSKE PRODUKTER ELLERS.....	20	754	289894	107058	109863	76963	8944
371 PRODUKSJON AV JERN, STÅL OG FERROLEGERINGER.....	5	490	316283	99884	99884	53245	21178
372 PRODUKSJON AV IKKE-JERNHOLDIGE METALLER.....	4	79	34592	10051	10086	7611	297
381 PRODUKSJON AV METALLVARER.....	75	2519	636443	286845	299121	232470	26692
382 PROD. AV ELEKTRISKE APPARATER OG MATERIELL.....	33	1507	465953	174096	189199	141419	14857
383 PROD. AV ELEKTRISKE APPARATER OG MATERIELL.....	15	1022	313906	143668	146386	101574	70640
384 PRODUKSJON AV TRANSPORTMIDLER.....	31	3739	1256275	433872	482118	380664	27935
39 INDUSTRIPRODUKSJON ELLERS.....	7	249	60284	23662	26022	19983	2532
0101 HALDEN.....	75	3619	1564262	470134	486824	330665	129075
0102 SARPSBORG.....	43	4661	2349930	587703	621827	471689	122152
0103 FREDRIKSTAD.....	96	5104	2845128	809002	739547	455245	116101
0104 MOSS.....	65	5758	2541487	760193	821891	540064	115841
0113 BORGE.....	17	468	169335	66379	66494	41267	7459
0114 VARTIG.....	2	8	;	;	;	;	;
0115 SKJEBERG.....	21	992	500791	101681	136817	98418	28884
0118 AREMARK.....	2	6	;	;	;	;	;
0119 MÅRKER.....	11	227	54936	22555	23389	18805	1638
0121 RØMSKOG.....	1	13	;	;	;	;	;
0122 TRØGSTAD.....	7	13	41607	10979	11101	5276	1543
0123 SPYDEBERG.....	13	545	296858	75200	77313	47518	6643
0124 ASKIM.....	26	1807	581720	207347	216453	158000	42047
0125 EIDSBERG.....	29	722	275100	49600	85118	58816	13854
0127 SKIPTVET.....	4	28	12780	3301	3362	2259	308
0128 RÅKKESTAD.....	23	541	176151	56688	59501	44169	14576
0130 TUNE.....	24	1461	520168	143485	148470	129296	20920
0131 ROLVSØY.....	8	199	50603	21679	22336	18540	4386
0133 KRÅKERØY.....	11	2096	643855	254866	257724	206583	28015
0134 ØNSØY.....	31	547	129248	48246	53921	43802	4048
0135 RÅDE.....	9	126	40998	15358	16741	10685	3765
0136 RYGGE.....	10	654	275490	82955	85893	61172	10413
0137 VÅLER.....	2	14	;	;	;	;	;
0138 HOBØL.....	9	79	36810	10736	11057	6370	514
AKERSHUS.....	512	20383	6974962	2316340	2451149	1881278	341436
2 BERGVERKSDRIFT.....	20	313	116888	57599	57689	33275	16109
22 UTVINNING AV RÅOLJE OG NATURGASS.....	-	23	;	;	;	;	;
29 BERGVERKSDRIFT ELLERS.....	20	290	;	;	;	;	;
3 I N D U S T R I.....	492	20070	6858074	2258741	2393460	1848003	325327
311-12 PRODUKSJON AV NÆRINGSMIDLER.....	79	2071	940091	189446	257938	163967	69716
313 PRODUKSJON AV DRIKKEVARER.....	1	99	;	;	;	;	;
321 PRODUKSJON AV TEKSTILVARER.....	22	695	157772	60313	62736	46301	6840
322 PRODUKSJON AV KLÆR, UNNTATT SKOTØY.....	12	284	72783	18057	19050	17685	204
324 PRODUKSJON AV SKOTØY.....	1	5	;	;	;	;	;
331 PROD. AV TREVARER, UNNTATT MØBLER OG INNREDN.....	59	1373	508664	190886	198952	120089	22707
332 PRODUKSJON AV MØBLER OG INNREDNINGER AV TRE.....	20	711	205565	73716	73884	65211	2930
341 TREFOREDLING.....	8	365	149677	40206	43605	33099	24385
342 GRAFISK PRODUKSJON OG FORLAGSVIRKSOMHET.....	32	2218	392403	148715	151781	129168	9127
351 PRODUKSJON AV KJEMISKE RÅVARER.....	3	419	221003	48514	49963	41050	9736
352 PRODUKSJON AV KJEMISK-TEKNISKE PRODUKTER.....	26	1153	492178	194837	181066	103861	26134
354 PRODUKSJON AV JORDOLJE- OG KULLPRODUKTER.....	6	260	208390	44283	48047	26730	21215
355 PRODUKSJON OG REPARASJON AV GUMMIPRODUKTER.....	3	72	75061	15682	19359	8100	640
356 PRODUKSJON AV PLASTVARER.....	14	538	309643	76972	78674	51999	6187
369 PRODUKSJON AV MINERALSKE PRODUKTER ELLERS.....	27	907	409802	138872	143439	93741	10766
371 PRODUKSJON AV JERN, STÅL OG FERROLEGERINGER.....	-	4	;	;	;	;	;
372 PRODUKSJON AV IKKE-JERNHOLDIGE METALLER.....	3	49	;	;	;	;	;
381 PRODUKSJON AV METALLVARER.....	57	1212	351884	167644	170636	110489	17772
382 PRODUKSJON AV MASKINER.....	46	2107	706093	264954	270289	219912	27665
383 PROD. AV ELEKTRISKE APPARATER OG MATERIELL.....	46	3845	1171884	357647	397141	410123	50130
384 PRODUKSJON AV TRANSPORTMIDLER.....	14	1476	378515	189354	188521	174824	15202
385 PROD. AV TEKNISKE OG VITENSKAPELIGE INSTRUM., FOTOARTIKLER OG OPTISKE ARTIKLER.....	4	46	12262	5478	5478	4477	418
39 INDUSTRIPRODUKSJON ELLERS.....	9	161	28034	10586	10910	14539	425

1) ENGELSK OVERSETTELSE AV NÆRINGSGRUPPERINGEN ER GITT I VEDLEGG 1. 2) TALLENE ER GITT EKSKL. MERVERDIAVGIFT.

3) BRUTTOAVANSE PÅ SALG AV HANDELSVARER ER INKLUDERT.

1) ENGLISH TRANSLATION OF THE ACTIVITY CLASSIFICATION IS GIVEN IN ANNEX 1. 2) VALUE ADDED TAX IS NOT INCLUDED.

3) INCLUDING GROSS PROFIT OF GOODS SOLD IN THE SAME CONDITION AS PURCHASED.

TABELL 45 (FORTS.). HOVEDTALL FOR STORE BEDRIFTER, ETTER FYLKE OG NÆRINGSHOVEDGRUPPE/KOMMUNE

FYLKE/NÆRINGSHOVEDGRUPPE 1)/KOMMUNE	BE- DRIF- TER	SYS- SEL- SATTE	BRUTTO PRODUK- SJONS- VERDI 2)	BEAR- BEID- INGS- VERDI 2)	BEARBEID-	LØNNS- KOSTNADER	BRUTTO- INVE-- STERING
					TIL FAKTOR- PRISER 3)		
1000 KR							
0211 VESTBY.....	12	208	74406	23551	23591	16793	1844
0213 SKI.....	25	942	222101	110894	113675	71753	8008
0214 AS.....	18	239	122666	32457	33625	21117	8111
0215 FROGN.....	11	398	90755	26187	27758	31926	2155
0216 NESODDEN.....	5	149	73872	10416	10415	10083	7334
0217 OPPEGARRD.....	13	686	234415	79798	86283	59480	7534
0219 BØRUM.....	81	3710	1251382	470409	478384	376905	60967
0220 ASKER.....	36	3115	1016542	275447	299484	333121	48476
0221 AURSKOG- HØLAND.....	37	827	270694	101721	106773	69576	21006
0226 SØRUM.....	15	633	184870	79376	79988	62783	8696
0227 FET.....	20	419	139764	47405	47629	34698	4132
0228 RÅLINGEN.....	4	178	60472	27457	27467	13692	1312
0229 ENEBAKK.....	4	26	8994	3089	3262	1914	816
0230 LØRENSKOG.....	43	1759	701536	251212	260022	178760	46330
0231 SKEDSMO.....	63	3312	1132268	345855	376366	285206	38176
0233 NITTEDAL.....	18	371	122064	42671	43257	33915	20599
0234 GJERDRUM.....	3	89	44029	13126	13859	7822	1388
0235 ULLENSAKER.....	27	685	311029	60417	88236	50812	13963
0236 NES.....	28	951	218427	101902	110904	81091	8312
0237 EIDSVOLL.....	34	1411	622293	186692	192565	118714	27823
0238 NANNSTAD.....	11	178	46653	15760	17052	13467	3599
0239 HURDAL.....	4	97	25730	10498	10554	7650	1055
OSLO.....	925	46456	17465844	6000596	5770473	5015446	618205
2 BERGVERKS DRIFT.....	3	231	20790	2278	2189	36653	2123
22 UTVINNING AV RØLJE OG NATURGASS.....	-	119	:	:	:	:	:
23 BRYTING OG UTVINNING AV MALM.....	-	42	:	:	:	:	:
29 BERGVERKSDRIFT ELLERS.....	3	70	:	:	:	:	:
3 I N D U S T R I.....	922	46225	17445054	5998318	5768284	4978793	616082
311-12 PRODUKSJON AV NÆRINGSMIDLER.....	96	5397	3259797	165058	670133	494230	79078
313 PRODUKSJON AV DRINKKEVARER.....	7	1886	832629	519632	246655	191156	71146
314 PRODUKSJON AV TOBAKKSVARER.....	3	757	928519	726606	115010	72449	17427
321 PRODUKSJON AV TEKSTILVARER.....	21	316	55982	12193	24147	25291	3162
322 PRODUKSJON AV KLÆR, UNNTATT SKOTØY.....	39	454	120462	36311	43101	34727	330
323 PRODUKSJON AV LÆR OG LÆR- OG SKINNVARER, UNNTATT KLÆR OG SKOTØY.....	7	139	25549	11503	12201	11462	1082
324 PRODUKSJON AV SKOTØY.....	2	16	:	:	:	:	:
331 PROD. AV TREVARER, UNNTATT MØBLER OG INNREDN.....	16	367	51386	20185	20330	39076	612
332 PRODUKSJON AV MØBLER OG INNREDNINGER AV TRE.....	11	165	30950	11703	11754	15856	1444
341 TREFOREDLING.....	12	487	128608	34416	34748	49715	-17213
342 GRAFISK PRODUKSJON OG FORLAGSVIRKSOMHET.....	344	12710	4541658	1653363	1718171	1301331	178407
351 PRODUKSJON AV KJEMISKE RØRVARER.....	5	684	149813	-36084	-35294	92780	13014
352 PRODUKSJON AV KJEMISK-TEKNISKE PRODUKTER.....	14	1581	670119	273507	283725	183091	-7718
354 PRODUKSJON AV JORDOLJE- OG KULLPRODUKTER.....	3	110	33608	1178	1218	13202	1138
355 PRODUKSJON OG REPARASJON AV GUMMIPRODUKTER.....	5	103	12989	2448	3788	12196	440
356 PRODUKSJON AV PLASTVARER.....	17	335	98238	36445	36873	30607	2274
361 PRODUKSJON AV KERAMISKE PRODUKTER.....	1	6	:	:	:	:	:
362 PRODUKSJON AV GLASS OG GLASSVARER.....	1	184	:	:	:	:	:
369 PRODUKSJON AV MINERALSKE PRODUKTER ELLERS.....	19	483	158265	46522	47831	60615	6026
371 PRODUKSJON AV JERN, STÅL OG FERROLEGERINGER.....	6	1770	516916	231791	233952	221142	36465
372 PRODUKSJON AV IKKE-JERNHOLDIGE METALLER.....	2	356	:	:	:	:	:
381 PRODUKSJON AV METALLVARER.....	98	2711	818839	317881	330405	272334	31058
382 PRODUKSJON AV MASKINER.....	76	4590	2080937	664830	671021	534480	53241
383 PROD. AV ELEKTRISKE APPARATER OG MATERIELL.....	45	6516	1926806	867734	894466	794935	94980
384 PRODUKSJON AV TRANSPORTMIDLER.....	32	3001	716211	301561	305259	344344	15458
385 PROD. AV TEKNISKE OG VITENSKAPELIGE INSTRUM., FOTOARTIKLER OG OPTISKE ARTIKLER.....	8	218	44192	29638	29685	23729	572
39 INDUSTRIPRODUKSJON ELLERS.....	32	883	227716	83054	90950	75932	29657
HEDMARK.....	440	14956	5486116	1587331	1884119	1271817	274761
2 BERGVERKS DRIFT.....	19	148	35688	17380	17605	10497	5683
29 BERGVERKSDRIFT ELLERS.....	19	148	35688	17380	17605	10497	5683
3 I N D U S T R I.....	421	14808	5450428	1569951	1866514	1261320	269078
311-12 PRODUKSJON AV NÆRINGSMIDLER.....	87	2032	1172574	47697	304934	163700	86652
313 PRODUKSJON AV DRINKKEVARER.....	4	124	75048	29470	11390	13257	2444
321 PRODUKSJON AV TEKSTILVARER.....	8	216	37621	16494	17814	14301	841
322 PRODUKSJON AV KLÆR, UNNTATT SKOTØY.....	15	414	88195	41012	42431	27494	1593
323 PRODUKSJON AV LÆR OG LÆR- OG SKINNVARER, UNNTATT KLÆR OG SKOTØY.....	4	190	58473	17590	19792	13138	302
324 PRODUKSJON AV SKOTØY.....	1	179	:	:	:	:	:
331 PROD. AV TREVARER, UNNTATT MØBLER OG INNREDN.....	120	5174	2074987	658148	670540	439481	116086
332 PRODUKSJON AV MØBLER OG INNREDNINGER AV TRE.....	14	456	97546	40725	46227	35331	3145
341 TREFOREDLING.....	6	622	212321	64902	66003	53601	4080
342 GRAFISK PRODUKSJON OG FORLAGSVIRKSOMHET.....	16	578	129265	62982	66137	57116	6185
351 PRODUKSJON AV KJEMISKE RØRVARER.....	1	5	:	:	:	:	:
352 PRODUKSJON AV KJEMISK-TEKNISKE PRODUKTER.....	3	176	72431	32334	31610	14396	3935
354 PRODUKSJON AV JORDOLJE- OG KULLPRODUKTER.....	1	13	:	:	:	:	:
355 PRODUKSJON OG REPARASJON AV GUMMIPRODUKTER.....	3	110	17489	13222	13155	9986	38
356 PRODUKSJON AV PLASTVARER.....	14	515	128228	48341	49316	39559	2521
361 PRODUKSJON AV KERAMISKE PRODUKTER.....	1	5	:	:	:	:	:
362 PRODUKSJON AV GLASS OG GLASSVARER.....	3	102	26119	9131	10170	9456	1630
369 PRODUKSJON AV MINERALSKE PRODUKTER ELLERS.....	21	281	99728	35811	36002	21626	7149
371 PRODUKSJON AV JERN, STÅL OG FERROLEGERINGER.....	4	256	69839	38113	40263	25741	6043
372 PRODUKSJON AV IKKE-JERNHOLDIGE METALLER.....	4	239	309160	77240	77471	24274	1096
381 PRODUKSJON AV METALLVARER.....	32	936	200112	87874	100511	82853	7731
382 PRODUKSJON AV MASKINER.....	31	1212	345213	147385	149132	118393	11369
383 PROD. AV ELEKTRISKE APPARATER OG MATERIELL.....	9	444	97818	38586	41146	36766	2923
384 PRODUKSJON AV TRANSPORTMIDLER.....	11	406	85386	40197	43903	36345	2234
39 INDUSTRIPRODUKSJON ELLERS.....	8	123	16731	5939	10183	8556	568

1) ENGLSK OVERSETTELSE AV NÆRINGSGRUPPERINGEN ER GITT I VEDLEGG 1. 2) TALLENE ER GITT EKSKL. MERVERDI AVGIFT.
3) BRUTTOAVANSE PÅ SALG AV HANDELSVARER ER INKLUDERT.

TABELL 45 (FORTS.). HOVEDTALL FOR STORE BEDRIFTER, ETTER FYLKE OG NÆRINGSHOVEDGRUPPE/KOMMUNE

FYLKE/NÆRINGSHOVEDGRUPPE 1)/KOMMUNE	BE- DRIF- TER	SYS- SEL- SATTE	BRUTTO PRODUK- SJONS- VERDI 2)	BEAR- BEID- INGS- VERDI 2)	BEARBEID-	LØNNS-	BRUTTO-
					TIL FAKTOR- PRISER 3)	KOSTNADER	INVE-- STERING
1000 KR							
0401 HAMAR.....	43	2234	844917	200359	262541	195798	25571
0402 KONGSVINGER.....	43	1296	318432	130384	138712	110586	12384
0412 RINGSAKER.....	68	3846	1343655	426535	471940	346168	67838
0414 VANG.....	11	189	81243	24459	26329	15650	8706
0415 LØTEN.....	12	190	57925	13687	21810	14856	1738
0417 STANGE.....	38	829	402070	119190	122942	69911	16414
0418 NORD- ODAL.....	9	239	76263	23401	24268	16071	4934
0419 SØR- ODAL.....	22	657	383581	99344	101770	50515	16338
0420 EIDSKOG.....	30	783	301274	128009	130335	63229	10211
0423 GRUE.....	20	582	200091	70220	76684	49104	18291
0425 ÅSNES.....	19	538	124967	60232	60464	43708	2287
0426 VÅLER.....	13	557	264508	70725	70782	48477	10239
0427 ELVERUM.....	45	1181	401243	134385	163973	103115	31465
0428 TRYSIL.....	13	438	162694	35746	53755	33131	15082
0429 ÅMOT.....	7	511	178764	50867	51238	41645	3153
0430 STOR- ELVDAL.....	6	246	76237	21811	30549	18808	10755
0432 RENDALEN.....	2	26	:	:	:	:	:
0434 ENGERDAL.....	4	65	13065	5229	5252	4581	929
0436 TOLGA.....	3	28	16801	-6586	6018	2651	385
0437 TYNSET.....	16	299	139682	-12570	36280	24481	14330
0438 ALVDAL.....	6	112	41707	2802	13774	8655	1382
0439 FOLLDAL.....	3	24	:	:	:	:	:
0441 OS.....	7	86	26847	-7882	8596	6880	1969
OPPLAND.....	375	13633	4582141	1306518	1685517	1197278	257133
2 BERGVERKSDRIFT.....	21	444	154725	81246	81293	42479	15232
23 BRYTING OG UTVINNING AV MALM.....	1	259	:	:	:	:	:
29 BERGVERKSDRIFT ELLERS.....	20	185	:	:	:	:	:
3 I N D U S T R I.....	354	13189	4427416	1225272	1604224	1154799	241901
311-12 PRODUKSJON AV NÆRINGSMIDLER.....	86	1651	1204122	-109713	229460	138353	74268
313 PRODUKSJON AV DRIKKEVARER.....	4	97	38489	12377	7916	9907	3050
321 PRODUKSJON AV TEKSTILVARER.....	7	358	75673	30781	32364	25702	4046
322 PRODUKSJON AV KLÆR, UNNTATT SKOTØY.....	18	1055	139846	75391	81885	67415	2805
323 PRODUKSJON AV LÆR OG LÆR- OG SKINNVARER, UNNTATT KLÆR OG SKOTØY.....	3	75	10625	4157	5621	4852	1003
324 PRODUKSJON AV SKOTØY.....	2	178	:	:	:	:	:
331 PROD. AV TREVARER, UNNTATT MØBLER OG INNREDN.....	67	1508	590428	200512	208338	124033	35440
332 PRODUKSJON AV MØBLER OG INNREDNINGER AV TRE.....	21	1004	287505	103477	106049	83088	5450
341 TREFOREDLING.....	5	607	225596	47346	47833	54907	-15368
342 GRAFISK PRODUKSJON OG FORLAGSVIRKSOMHET.....	18	705	168655	88221	92859	70274	6472
352 PRODUKSJON AV KJEMISK-TEKNISKE PRODUKTER.....	1	1318	:	:	:	:	:
354 PRODUKSJON AV JORDOLJE- OG KULLPRODUKTER.....	2	15	:	:	:	:	:
355 PRODUKSJON OG REPARASJON AV GUMMIPRODUKTER.....	2	20	:	:	:	:	:
356 PRODUKSJON AV PLASTVARER.....	7	298	102751	35813	38489	23007	6099
362 PRODUKSJON AV GLASS OG GLASSVARER.....	5	391	72486	41752	43604	33258	6432
369 PRODUKSJON AV MINERALSKE PRODUKTER ELLERS.....	20	293	94010	31991	32934	22762	9815
371 PRODUKSJON AV JERN, STÅL OG FERROLEGERINGER.....	1	153	:	:	:	:	:
372 PRODUKSJON AV IKKE-JERNHOLDIGE METALLER.....	2	620	:	:	:	:	:
381 PRODUKSJON AV METALLVARER.....	33	1361	369320	176881	181608	129304	23501
382 PRODUKSJON AV MASKINER.....	26	535	112070	57555	57410	48887	1826
383 PROD. AV ELEKTRISKE APPARATER OG MATERIELL.....	4	142	36893	19927	23163	12147	1203
384 PRODUKSJON AV TRANSPORTMIDLER.....	6	503	240491	109167	109651	50095	36051
39 INDUSTRIPRODUKSJON ELLERS.....	14	302	57292	23312	27269	21999	2365
0501 LILLEHAMMER.....	49	1747	565007	110433	176268	152400	44250
0502 GJØVIK.....	65	3092	972571	308563	375095	274547	10075
0511 DOVRE.....	11	325	133243	49505	62421	32919	11065
0512 LESJA.....	2	19	:	:	:	:	:
0513 SKJÅK.....	7	262	74294	3649	31336	23675	2224
0514 LOM.....	4	54	17540	5790	6163	3711	1926
0515 VÅRÅ.....	10	126	42094	-36	12473	9667	400
0516 NORD-FRON.....	11	259	97966	19150	30264	20496	2259
0517 SEL.....	24	580	279828	52653	85529	48851	11233
0519 SØR-FRON.....	8	163	35525	8751	16532	12644	3325
0520 RINGEBU.....	13	279	137569	17034	40767	21960	7817
0521 ØYER.....	11	185	108804	22146	22327	14227	2542
0522 GAUSDAL.....	12	264	108565	14739	35242	20334	4723
0528 ØSTRE TOTEN.....	31	613	241327	72734	78862	43842	10456
0529 VESTRE TOTEN.....	22	2921	902332	393056	399988	300630	81870
0532 JEVAKER.....	12	875	248291	91538	95813	74298	5178
0533 LUNNER.....	8	144	57043	5235	17557	11652	5242
0534 GRAN.....	20	473	153497	52692	57157	36280	10338
0536 SØNDRE LAND.....	9	260	73029	24842	28998	20170	13328
0538 NORDRE LAND.....	9	369	93522	44134	46027	26941	3768
0540 SØR- AURDAL.....	6	181	63577	20442	22861	13965	4692
0541 ETNEDAL.....	2	40	:	:	:	:	:
0542 NORD- AURDAL.....	14	207	50274	14875	18497	16688	5584
0543 VESTRE SLIDRE.....	5	79	39257	-17868	7939	5204	2573
0544 ØYSTRE SLIDRE.....	6	81	38405	-6259	9374	5477	5087
0545 VANG.....	4	35	14766	780	1534	2163	1025

1) ENGELSKE OVERSETTELSE AV NÆRINGSGRUPPERINGEN ER GITT I VEDLEGG 1. 2) TALLENE ER GITT EKSKL. MERVERDIAVGIFT.
3) BRUTTOAVANSE PÅ SALG AV HANDELSVARER ER INKLUDERT.

TABELL 45 (FORTS.). HOVEDTALL FOR STORE BEDRIFTER, ETTER FYLKE OG NÆRINGSHOVEDGRUPPE/KOMMUNE

FYLKE/NÆRINGSHOVEDGRUPPE 1)/KOMMUNE	BE-DRIF-TER	SYS-SEL-SATTE	BRUTTO PRODUK-SJONS-VERDI 2)	BEAR-BEID-INGS-VERDI 2)	BEARBEID-INGSVERDI TIL FAKTOR-PRISER 3)	LØNNS-KOSTNADER	BRUTTO-INVE-STERING
BUSKERUD.....	518	25456	9488740	2996645	3191832	2400479	1380547
2 BERGVERKSDRIFT.....	16	125	56077	28709	28591	11588	6039
29 BERGVERKSDRIFT ELLERS.....	16	125	56077	28709	28591	11588	6039
3 I N D U S T R I.....	502	25331	9432663	2967936	3163241	2388891	1374508
311-12 PRODUKSJON AV NÆRINGSMIDLER.....	70	1371	707848	15298	144658	113131	34014
313 PRODUKSJON AV DRIKKEVARER.....	3	164	64594	40951	20756	18157	5740
321 PRODUKSJON AV TEKSTILVARER.....	19	1009	295497	97562	105748	79089	1868
322 PRODUKSJON AV KLÆR, UNNTATT SKOTØY.....	11	253	36426	17351	18318	15901	528
324 PRODUKSJON AV SKOTØY.....	4	168	21973	8043	8620	7756	302
331 PROD. AV TREVARER, UNNTATT MØBLER OG INNREDN.....	78	1417	548958	193197	203956	116111	18570
332 PRODUKSJON AV MØBLER OG INNREDNINGER AV TRE.....	14	595	153660	56343	64175	45205	10211
341 TREFOREDING.....	37	4339	1938627	473343	483622	432851	1063884
342 GRAFISK PRODUKSJON OG FORLAGSVIRKSOMHET.....	36	1665	196117	102727	108385	91935	5790
351 PRODUKSJON AV KJEMISKE RÅVARER.....	2	99	:	:	:	:	:
352 PRODUKSJON AV KJEMISK-TEKNISKE PRODUKTER.....	17	1109	484534	165395	169558	114583	28482
354 PRODUKSJON AV JORDOLJE- OG KULLPRODUKTER.....	4	29	:	:	:	:	:
355 PRODUKSJON OG REPARASJON AV GUMMIPRODUKTER.....	7	614	105567	64005	65055	52617	22935
356 PRODUKSJON AV PLASTVARER.....	17	467	179156	59440	61528	40704	9343
362 PRODUKSJON AV GLASS OG GLASSVARER.....	3	315	72710	27401	29792	29243	-5798
369 PRODUKSJON AV MINERALSKE PRODUKTER ELLERS.....	26	975	505662	146933	154048	104640	40845
372 PRODUKSJON AV IKKE-JERNHOLDIGE METALLER.....	4	140	44918	13062	13965	13295	1440
381 PRODUKSJON AV METALLVARER.....	54	1761	494542	212310	221217	161610	14494
382 PRODUKSJON AV MASKINER.....	39	3377	1270350	476573	477992	379050	16728
383 PROD. AV ELEKTRISKE APPARATER OG MATERIELL.....	23	2259	936817	373855	377958	243685	27396
384 PRODUKSJON AV TRANSPORTMIDLER.....	26	2873	1151969	370901	378160	287182	61588
385 PROD. AV TEKNISKE OG VITENSKAPELIGE INSTRUM., FOTOARTIKLER OG OPTISKE ARTIKLER.....	6	261	55181	27515	28646	24106	10332
39 INDUSTRIPRODUKSJON ELLERS.....	2	71	:	:	:	:	:
0602 DRAMMEN.....	139	8384	2811277	863080	940965	764924	74484
0604 KONGSBERG.....	39	3872	1571885	538645	554782	406041	63670
0605 RINGERIKE.....	59	3444	1531426	479457	500915	324110	205751
0612 HOLE.....	4	47	9727	5083	5083	3681	63
0615 FLÅ.....	5	50	8973	4379	4610	3058	378
0616 NES.....	12	239	97384	32103	43502	19127	1930
0617 GOL.....	15	197	77554	3642	17248	15282	3045
0618 HEMSEDAL.....	6	79	30068	-2892	6901	5054	5004
0619 ÅL.....	14	286	89438	29206	34578	23297	3741
0620 HOL.....	7	177	33021	16185	17746	14245	1878
0621 SIGDAL.....	9	534	159976	53762	60532	42252	6766
0622 KRØDSHERAD.....	8	230	77642	25093	26827	18383	4355
0623 MODUM.....	37	1187	330045	110271	112555	103953	14989
0624 ØVRE EIKER.....	36	1008	416263	152339	154460	94763	20789
0625 NEDRE EIKER.....	38	1378	322782	147194	150434	113514	26019
0626 LIER.....	38	2133	866924	288686	297706	228141	25543
0627 RØYKEN.....	15	792	511194	144911	150305	80576	42636
0628 HURUM.....	19	994	382924	57177	57651	105391	864653
0631 FLESBERG.....	7	173	75325	30352	31198	14468	2686
0632 ROLLAG.....	3	170	62225	16559	16778	14545	11038
0633 NØRE OG UVDAL.....	8	82	22687	1413	7056	5674	1149
VESTFOLD.....	429	20668	11150182	2471777	2625095	2039084	353813
2 BERGVERKSDRIFT.....	36	431	141115	78977	79262	46698	14632
29 BERGVERKSDRIFT ELLERS.....	36	431	141115	78977	79262	46698	14632
3 I N D U S T R I.....	393	20237	11009067	2392800	2545833	1992386	339181
311-12 PRODUKSJON AV NÆRINGSMIDLER.....	63	1677	1139391	204271	260365	142670	31540
313 PRODUKSJON AV DRIKKEVARER.....	3	183	83552	50324	35871	19080	1873
314 PRODUKSJON AV TØBAKKSVARER.....	~	13	:	:	:	:	:
321 PRODUKSJON AV TEKSTILVARER.....	13	544	136205	55896	58510	44964	7886
322 PRODUKSJON AV KLÆR, UNNTATT SKOTØY.....	6	165	21513	11956	12532	11313	769
323 PRODUKSJON AV LÆR OG LÆR- OG SKINNVARER, UNNTATT KLÆR OG SKOTØY.....	1	13	:	:	:	:	:
324 PRODUKSJON AV SKOTØY.....	2	128	:	:	:	:	:
331 PROD. AV TREVARER, UNNTATT MØBLER OG INNREDN.....	51	1338	554954	182522	192171	119928	38060
332 PRODUKSJON AV MØBLER OG INNREDNINGER AV TRE.....	4	271	61405	25029	28499	24397	1709
341 TREFOREDING.....	13	1314	583721	181521	188328	127287	20358
342 GRAFISK PRODUKSJON OG FORLAGSVIRKSOMHET.....	22	859	140596	76412	79720	66962	7092
351 PRODUKSJON AV KJEMISKE RÅVARER.....	4	232	171717	48861	55621	24746	2507
352 PRODUKSJON AV KJEMISK-TEKNISKE PRODUKTER.....	8	850	375572	82878	84108	81908	20912
353 RAFFINERING AV JORDOLJE.....	1	275	:	:	:	:	:
354 PRODUKSJON AV JORDOLJE- OG KULLPRODUKTER.....	3	53	29483	9072	9072	5493	259
355 PRODUKSJON OG REPARASJON AV GUMMIPRODUKTER.....	5	94	20759	9610	9956	7533	888
356 PRODUKSJON AV PLASTVARER.....	10	402	142243	43846	44455	38641	3625
362 PRODUKSJON AV GLASS OG GLASSVARER.....	1	17	:	:	:	:	:
369 PRODUKSJON AV MINERALSKE PRODUKTER ELLERS.....	20	471	214226	83467	84354	46737	11470
371 PRODUKSJON AV JERN, STÅL OG FERROLEGERINGER.....	3	488	144556	68305	68305	44761	10675
372 PRODUKSJON AV IKKE-JERNHOLDIGE METALLER.....	4	657	398440	112650	112650	69424	1024
381 PRODUKSJON AV METALLVARER.....	65	3018	939881	335629	342662	299179	57709
382 PRODUKSJON AV MASKINER.....	25	624	198570	91907	93058	67269	13484
383 PROD. AV ELEKTRISKE APPARATER OG MATERIELL.....	22	1419	464354	137041	142258	149516	-33445
384 PRODUKSJON AV TRANSPORTMIDLER.....	35	4791	1257868	401179	462347	509750	33771
39 INDUSTRIPRODUKSJON ELLERS.....	9	341	79319	33667	33891	30257	2103

1) ENGELSK OVERSETTELSE AV NÆRINGSGRUPPERINGEN ER GITT I VEDLEGG 1. 2) TALLENE ER GITT EKSKL. MERVERDIAVGIFT.
3) BRUTTOAVANSE PÅ SALG AV HANDELSVARER ER INKLUDERT.

TABELL 45 (FORTS.). HOVEDTALL FOR STORE BEDRIFTER, ETTER FYLKE OG NÆRINGSHOVEDGRUPPE/KOMMUNE

FYLKE/NÆRINGSHOVEDGRUPPE 1)/KOMMUNE	BE- DRIF- TER	SYS- SEL- SATTE	BRUTTO PRODUK- SJONS- VERDI 2)	BEAR- BEID- INGS- VERDI 2)	BEARBEID-	LØNNS- KOSTNADER	BRUTTO- INVE-- STERING
					INGSVERDI TIL FAKTOR- PRISER 3)		
1000 KR							
0702 HOLMESTRAND.....	21	1767	736161	196544	200203	179521	33887
0703 HORTEN.....	31	2897	961039	226929	251157	298099	-18066
0705 TØNSBERG.....	41	2671	990269	289922	343721	263470	28652
0706 SANDEFJORD.....	73	4063	1444162	441277	476524	426303	49175
0707 LARVIK.....	50	2452	912828	325385	339054	224757	35971
0708 STAVERN.....	7	206	50790	22261	22444	18247	1256
0711 SVELVIK.....	10	674	285562	93320	94157	62853	9900
0713 SANDE.....	18	521	240888	64068	64407	47524	3410
0714 HOF.....	8	192	73646	24372	25328	17614	7396
0716 VÅLE.....	14	414	129558	45164	47515	36929	8974
0717 BORRE.....	11	499	107649	49650	50692	43972	9501
0718 RAMNES.....	4	30	10546	3400	3400	1969	444
0719 ANDEBU.....	9	115	34458	11335	12381	9698	1559
0720 STOKKE.....	22	445	119540	55158	56047	38585	6880
0721 SEM.....	32	1919	4278084	343229	351144	198779	130394
0722 NØTTERØY.....	10	190	88676	22447	22648	16196	1268
0723 TJØME.....	3	29	5917	2794	2794	2616	-18
0725 TJØLLING.....	24	477	175812	72928	73685	48512	9670
0726 BRUNLANES.....	14	377	168590	78510	79985	39890	16190
0727 HEDRUM.....	24	672	310619	96313	98370	57803	16817
0728 LARDAL.....	3	58	25388	6771	9439	5747	553
TELEMARK.....	300	18706	10221022	3148249	3320483	1959547	459760
2 BERGVERKSDRIFT.....	16	236	76151	34484	34361	22983	10161
29 BERGVERKSDRIFT ELLERS.....	16	236	76151	34484	34361	22983	10161
3 I N D U S T R I.....	284	18470	10144871	3113765	3286122	1936564	449599
311-12 PRODUKSJON AV NÆRINGSMIDLER.....	46	1072	489265	77516	166760	92591	27714
313 PRODUKSJON AV DRIKKEVARER.....	3	142	38811	27371	15406	12544	863
314 PRODUKSJON AV TOBAKKSVARER.....	-	12	:	:	:	:	:
321 PRODUKSJON AV TEKSTILVARER.....	10	284	37785	19983	20341	16724	3307
322 PRODUKSJON AV KLÆR, UNNTATT SKOTØY.....	10	131	15104	7020	7703	5742	529
323 PRODUKSJON AV LÆR OG LÆR- OG SKINNVARER, UNNTATT KLÆR OG SKOTØY.....	3	46	8569	3699	4218	2483	555
324 PRODUKSJON AV SKOTØY.....	3	71	30505	11802	12550	4482	639
331 PROD. AV TREVARER, UNNTATT MØBLER OG INNREDN.....	47	836	277801	88761	94460	62362	13424
332 PRODUKSJON AV MØBLER OG INNREDNINGER AV TRE.....	3	39	:	:	:	:	:
341 TREFOREDNING.....	11	1219	932197	185411	185411	120737	20049
342 GRAFISK PRODUKSJON OG FORLAGSVIRKSOMHET.....	18	753	125707	67753	71225	58697	5333
351 PRODUKSJON AV KJEMISKE RÅVARER.....	8	4578	4560492	1274993	1317242	595345	126499
352 PRODUKSJON AV KJEMISKE-TEKNISKE PRODUKTER.....	4	145	44892	15032	18912	12003	1188
354 PRODUKSJON AV JORDOLJE- OG KULLPRODUKTER.....	3	173	101286	24088	24162	18827	6733
355 PRODUKSJON OG REPARASJON AV GUMMIPRODUKTER.....	1	43	:	:	:	:	:
356 PRODUKSJON AV PLASTVARER.....	10	724	295337	93774	95437	72739	14326
361 PRODUKSJON AV KERAMISKE PRODUKTER.....	1	549	:	:	:	:	:
369 PRODUKSJON AV MINERALSKE PRODUKTER ELLERS.....	16	720	488212	242783	252090	83466	43045
371 PRODUKSJON AV JERN, STÅL OG FERROLEGERINGER.....	4	1113	661711	218822	218520	114765	77893
372 PRODUKSJON AV IKKE-JERNHOLDIGE METALLER.....	3	1516	701778	211401	210343	179575	53593
381 PRODUKSJON AV METALLVARER.....	23	817	164980	76514	86939	76805	18055
382 PRODUKSJON AV MASKINER.....	21	664	194336	81292	82199	60038	2523
383 PROD. AV ELEKTRISKE APPARATER OG MATERIELL.....	14	987	263288	138503	146077	97733	13600
384 PRODUKSJON AV TRANSPORTMIDLER.....	19	1768	571221	168303	175901	182797	10503
39 INDUSTRIPRODUKSJON ELLERS.....	3	68	15449	6805	7005	5505	348
0805 PORSGRUNN.....	65	7990	4128228	1312670	1350676	902555	188402
0806 SKIEN.....	74	3193	1656475	468765	505053	314803	50159
0807 NOTODDEN.....	29	2015	692723	227433	247490	198157	99307
0811 SILJAN.....	3	21	:	:	:	:	:
0814 BAMBLE.....	17	1756	2733026	785475	811538	226024	41465
0815 KRAGERØ.....	22	1068	318977	107696	116315	94708	12898
0817 DRANGEDAL.....	9	123	17067	7218	8189	6590	1974
0819 NOME.....	16	628	170992	72872	78521	49854	19581
0821 BØ.....	9	98	20137	8747	12408	6679	2126
0822 SAUHERAD.....	9	104	37871	7781	12326	7725	676
0826 TINN.....	14	1134	300659	111177	117145	107076	29961
0827 HJARTDAL.....	2	21	:	:	:	:	:
0828 SELJORD.....	5	172	45690	15420	19914	12534	3274
0829 KVITeseID.....	11	101	23668	156	10912	6989	3765
0830 NISSEDAL.....	5	55	15302	4765	4791	4318	3281
0831 FYRESDAL.....	3	33	7190	3330	3330	2173	90
0833 TOKKE.....	3	88	5881	1604	2769	7305	1498
0834 VINJE.....	4	106	39519	9593	15298	8756	990

1) ENGELSK OVERSETTELSE AV NÆRINGSGRUPPERINGEN ER GITT I VEDLEGG 1. 2) TALLENE ER GITT EKSKL. MERVERDIavgIFT.
3) BRUTTOAVANSE PÅ SALG AV HANDELSVARER ER INKLUDERT.

TABELL 45 (FORTS.). HOVEDTALL FOR STORE BEDRIFTER, ETTER FYLKE OG NÆRINGSHOVEDGRUPPE/KOMMUNE

FYLKE/NÆRINGSHOVEDGRUPPE 1)/KOMMUNE	BE- DRIF- TER	SYS- SEL- SATTE	BRUTTO PRODUK- SJONS- VERDI 2)	BEAR- BEID- INGS- VERDI 2)	BEARBEID- INGSVERDI TIL FAKTOR- PRISER 3)	LØNNS- KOSTNADER	BRUTTO- INVE-- STERING	1000 KR	
AUST-AGDER.....	202	7318	2141289	864423	888332	653292	123159		
2 BERGVERKSDRIFT.....	7	97	32931	16216	16855	9488	1885		
29 BERGVERKSDRIFT ELLERS.....	7	97	32931	16216	16855	9488	1885		
3 I N D U S T R I.....	195	7221	2108358	848207	871477	643804	121274		
311-12 PRODUKSJON AV NÆRINGSMIDLER.....	23	340	119611	-1025	31091	24642	4665		
313 PRODUKSJON AV DRIKKEVARER.....	3	142	69557	49251	21869	13626	2830		
321 PRODUKSJON AV TEKSTILVARER.....	3	56	8960	3236	3523	3035	-276		
322 PRODUKSJON AV KLÆR, UNNTATT SKOTØY.....	5	79	13802	6314	6598	4737	993		
331 PROD. AV TREVARER, UNNTATT MØBLER OG INNREDN.....	27	441	168129	60417	63582	34508	8511		
332 PRODUKSJON AV MØBLER OG INNREDNINGER AV TRE.....	7	109	34987	12459	14025	9028	2690		
341 TREFOREDING.....	3	178	76922	23891	24041	16376	3696		
342 GRAFISK PRODUKSJON OG FORLAGSVIRKSOMHET.....	6	424	30818	19274	19473	16980	1551		
351 PRODUKSJON AV KJEMISKE RÅVARER.....	2	615	:	:	:	:	:		
354 PRODUKSJON AV JORDOLJE- OG KULLPRODUKTER.....	3	22	25165	4629	4629	2107	-10		
355 PRODUKSJON OG REPARASJON AV GUMMIPRODUKTER.....	4	26	6736	1833	2856	2335	-285		
356 PRODUKSJON AV PLASTVARER.....	3	39	13249	4659	4704	3582	1746		
362 PRODUKSJON AV GLASS OG GLASSVARER.....	2	204	:	:	:	:	:		
369 PRODUKSJON AV MINERALSKE PRODUKTER ELLERS.....	8	71	26776	9229	9424	5977	2437		
381 PRODUKSJON AV METALLVARER.....	19	556	146219	66908	68515	53358	7018		
382 PRODUKSJON AV MASKINER.....	18	1087	347567	110143	110903	110185	8884		
383 PROD. AV ELEKTRISKE APPARATER OG MATERIELL.....	7	1323	126720	101866	102606	99944	2941		
384 PRODUKSJON AV TRANSPORTMIDLER.....	47	1373	489657	182835	188924	138177	18837		
385 PROD. AV TEKNISKE OG VITENSKAPELIGE INSTRUM., FOTOARTIKLER OG OPTISKE ARTIKLER.....	2	26	:	:	:	:	:		
39 INDUSTRIPRODUKSJON ELLERS.....	3	110	25479	10692	11990	9666	1985		
0901 RISØR.....	25	878	186648	84975	88483	71287	4762		
0903 ARENDAL.....	29	1111	275694	65494	94264	90908	4848		
0904 GRIMSTAD.....	37	1095	376335	131777	138428	101833	22081		
0911 GJERSTAD.....	8	245	78068	31798	32130	23765	-1491		
0912 VEGÅRSHEI.....	4	27	7205	3530	3527	2189	626		
0914 TVEDESTRAND.....	15	357	111646	41300	41498	31696	7371		
0918 MOLAND.....	9	766	285374	133065	133761	82812	27619		
0919 FROLAND.....	4	41	6499	2591	2704	3311	1350		
0920 ØYESTAD.....	17	556	235073	106846	82868	53388	11342		
0921 TROMØY.....	7	312	104556	43303	43362	31688	426		
0922 HISØY.....	3	815	63789	60432	60432	60197	19		
0926 LILLESAND.....	15	472	169784	75639	75835	44795	29921		
0928 BIRKENES.....	11	348	116798	46347	48052	32431	10186		
0929 RØMLI.....	3	144	82408	28116	28712	12154	2983		
0935 IVELAND.....	2	20	:	:	:	:	:		
0937 EVJE OG HORNNES.....	8	89	19806	5710	5760	5954	634		
0938 BYGLAND.....	4	30	9998	-1238	3700	2070	250		
0940 VALLE.....	1	12	:	:	:	:	:		
VEST-AGDER.....	286	13663	7403004	2267131	2325136	1290987	307326		
2 BERGVERKSDRIFT.....	4	29	9444	4084	4084	2230	936		
29 BERGVERKSDRIFT ELLERS.....	4	29	9444	4084	4084	2230	936		
3 I N D U S T R I.....	282	13634	7393560	2263047	2321052	1288757	306390		
311-12 PRODUKSJON AV NÆRINGSMIDLER.....	46	1103	512440	9150	113522	86515	16151		
313 PRODUKSJON AV DRIKKEVARER.....	2	136	:	:	:	:	:		
314 PRODUKSJON AV TOBAKKSVARER.....	3	214	129313	99708	16965	15858	2360		
321 PRODUKSJON AV TEKSTILVARER.....	16	575	191664	59110	61774	41010	9579		
322 PRODUKSJON AV KLÆR, UNNTATT SKOTØY.....	3	57	:	:	:	:	:		
323 PRODUKSJON AV LÆR OG LÆR- OG SKINNVARER, UNNTATT KLÆR OG SKOTØY.....	5	159	48505	16365	17094	11504	2461		
331 PROD. AV TREVARER, UNNTATT MØBLER OG INNREDN.....	37	857	292051	100705	106801	72405	15896		
332 PRODUKSJON AV MØBLER OG INNREDNINGER AV TRE.....	15	298	61313	23511	24160	23256	768		
341 TREFOREDING.....	7	1160	507652	145764	149110	116044	18818		
342 GRAFISK PRODUKSJON OG FORLAGSVIRKSOMHET.....	21	1040	112740	63079	68394	55811	6050		
351 PRODUKSJON AV KJEMISKE RÅVARER.....	1	6	:	:	:	:	:		
352 PRODUKSJON AV KJEMISK-TEKNISKE PRODUKTER.....	3	111	46235	14903	14887	10128	7016		
354 PRODUKSJON AV JORDOLJE- OG KULLPRODUKTER.....	2	183	:	:	:	:	:		
355 PRODUKSJON OG REPARASJON AV GUMMIPRODUKTER.....	4	39	8645	4041	4904	3428	447		
356 PRODUKSJON AV PLASTVARER.....	8	184	66815	26091	27006	16728	2547		
369 PRODUKSJON AV MINERALSKE PRODUKTER ELLERS.....	12	116	55714	19833	20299	9916	1675		
371 PRODUKSJON AV JERN, STÅL OG FERROLEGERINGER.....	4	737	514678	144617	147004	82751	32242		
372 PRODUKSJON AV IKKE-JERNHOLDIGE METALLER.....	3	2114	3195513	854158	854158	228318	107410		
381 PRODUKSJON AV METALLVARER.....	27	1103	280996	143395	150207	116234	14723		
382 PRODUKSJON AV MASKINER.....	27	1132	401811	172602	172876	119237	7507		
383 PROD. AV ELEKTRISKE APPARATER OG MATERIELL.....	2	10	:	:	:	:	:		
384 PRODUKSJON AV TRANSPORTMIDLER.....	33	2294	757488	274104	294880	240631	26684		
39 INDUSTRIPRODUKSJON ELLERS.....	1	6	:	:	:	:	:		

1) ENGELSK OVERSETTELSE AV NÆRINGSGRUPPERINGEN ER GITT I VEDLEGG 1. 2) TALLENE ER GITT EKSKL. MERVERDIavgift.
3) BRUTTOAVANSE PÅ SALG AV HANDELSVARER ER INKLUDERT.

TABELL 45 (FORTS.). HOVEDTALL FOR STORE BEDRIFTER, ETTER FYLKE OG NÆRINGSHOVEDGRUPPE/KOMMUNE

FYLKE/NÆRINGSHOVEDGRUPPE 1)/KOMMUNE	BE- DRIF- TER	SYS- SEL- SATTE	BRUTTO PRODUK- SJONS- VERDI 2)	BEAR- BEID- INGS- VERDI 2)	BEARBEID-	LØNNS-	BRUTTO- INVE-- STERING
					INGSVERDI TIL FAKTOR- PRISER 3)	KOSTNADER	
1000 KR							
1001 KRISTIANSAND.....	122	6983	4450843	1327633	1300550	680810	172179
1002 MANDAL.....	24	1490	500540	151493	187598	137516	8350
1003 FARSUND.....	11	961	698966	268819	271347	93009	36892
1004 FLEKKEFJORD.....	32	1080	301390	108473	119381	88981	13981
1014 VENNESLA.....	23	1455	668249	207749	212804	143742	30877
1017 SONGDALEN.....	9	228	70671	30744	31092	24379	1187
1018 SØGNE.....	13	275	61399	26334	26504	23159	5845
1021 MARNARDAL.....	4	52	14144	5337	5777	3386	535
1027 AUDNE DAL.....	5	67	26649	7333	7768	5692	7951
1029 LINDESNES.....	11	181	70261	16119	19216	14211	9271
1032 LYNGDAL.....	11	322	99768	17850	32461	25985	3817
1034 HÆGBOSTAD.....	5	97	27204	10385	10773	6666	1841
1037 KVINESDAL.....	12	443	404683	86223	97226	41756	14061
1046 SIRDAL.....	4	29	8237	2639	2639	1695	539
ROGALAND.....	634	33369	19379041	3948563	4517131	3924452	681310
2 BERGVERKSDRIFT.....	27	2929	254105	76640	76791	832596	27631
22 UTVINNING AV RÅOLJE OG NATURGASS.....	-	2396	:	:	:	:	:
23 BRYTING OG UTVINNING AV MALM.....	1	329	:	:	:	:	:
29 BERGVERKSDRIFT ELLERS.....	26	204	:	:	:	:	:
3 I N D U S T R I.....	607	30440	19124936	3871923	4440340	3091856	653679
311-12 PRODUKSJON AV NÆRINGSMIDLER.....	154	4067	3333731	-5752	554909	341928	85846
313 PRODUKSJON AV DRIKKEVARER.....	5	301	138131	99226	52336	33310	33018
314 PRODUKSJON AV TOBAKKSVARER.....	-	24	:	:	:	:	:
321 PRODUKSJON AV TEKSTILVARER.....	30	1173	283135	96304	103825	84241	60523
322 PRODUKSJON AV KLÅR, UNNTATT SKOTØY.....	10	381	82240	32953	34301	24187	8864
323 PRODUKSJON AV LÆR OG LÆR- OG SKINNVARER, UNNTATT KLÅR OG SKOTØY.....	3	43	1980	986	2042	1885	271
324 PRODUKSJON AV SKOTØY.....	1	25	:	:	:	:	:
331 PROD. AV TREVARER, UNNTATT MØBLER OG INNREDN.....	50	1968	916197	259959	273433	198685	24376
332 PRODUKSJON AV MØBLER OG INNREDNINGER AV TRE.....	17	328	65510	32456	33830	29287	-2339
341 TREFOREDLING.....	3	52	12929	6952	7513	5303	1209
342 GRAFISK PRODUKSJON OG FORLAGSVIRKSOMHET.....	56	2925	455476	236282	245741	188757	22003
351 PRODUKSJON AV KJEMISKE RÅVARER.....	1	24	:	:	:	:	:
352 PRODUKSJON AV KJEMISK-TEKNISKE PRODUKTER.....	2	163	:	:	:	:	:
353 RAFFINERING AV JORDOLJE.....	1	181	:	:	:	:	:
354 PRODUKSJON AV JORDOLJE- OG KULLPRODUKTER.....	3	59	48565	11816	11816	6119	338
355 PRODUKSJON OG REPARASJON AV GUMMIPRODUKTER.....	3	75	20732	10140	10140	6660	3351
356 PRODUKSJON AV PLASTVARER.....	9	68	25223	8835	9133	5584	822
361 PRODUKSJON AV KERAMISKE PRODUKTER.....	2	285	:	:	:	:	:
362 PRODUKSJON AV GLASS OG GLASSVARER.....	4	84	25829	11904	11776	7248	1202
369 PRODUKSJON AV MINERALISKE PRODUKTER ELLERS.....	37	633	257412	110131	111006	63185	18435
371 PRODUKSJON AV JERN, STÅL OG FERROLEGERINGER.....	6	1923	675156	255995	256995	198324	30267
372 PRODUKSJON AV IKKE-JERNHOLDIGE METALLER.....	5	1548	1096017	425136	399164	193207	115525
381 PRODUKSJON AV METALLVARER.....	72	1934	610921	240857	250097	197400	31907
382 PRODUKSJON AV MASKINER.....	83	7814	6921908	1345036	1353295	997377	162563
383 PROD. AV ELEKTRISKE APPARATER OG MATERIELL.....	6	184	39769	19770	20456	18211	1438
384 PRODUKSJON AV TRANSPORTMIDLER.....	38	3669	1122908	471490	492680	365457	30967
385 PROD. AV TEKNISKE OG VITENSKAPELIGE INSTRUM., FOTOARTIKLER OG OPTISKE ARTIKLER.....	3	456	131122	65119	68910	41259	2295
39 INDUSTRIPRODUKSJON ELLERS.....	3	53	20041	6387	6387	5040	125
1101 EIGERSUND.....	41	1630	758513	229679	199357	170019	15167
1102 SANDNES.....	75	3433	1044959	371150	389423	298833	88305
1103 STAVANGER.....	191	12223	8439789	1470460	1532938	1689459	202059
1106 HAUGESUND.....	47	2708	725134	256624	330727	240989	16621
1111 SOKNDAL.....	4	397	191231	74638	74515	44536	11192
1112 LUND.....	7	569	192721	73922	85008	48579	18948
1114 BJERKREIM.....	4	95	67949	-5428	18708	8755	1079
1119 HÅ.....	34	802	415467	16056	128292	70669	24636
1120 KLEPP.....	27	1839	930173	184355	271069	198965	47540
1121 TIME.....	28	1566	629421	178995	228332	168018	26558
1122 GJESDAL.....	15	468	153356	33959	51968	31532	3468
1124 SOLA.....	15	1830	3050893	159184	229541	350487	37246
1127 RANDABERG.....	10	360	110204	53764	54031	37240	9163
1129 FORSAND.....	5	41	13637	7659	7934	3660	210
1130 STRAND.....	17	706	240342	99282	101403	69547	7141
1133 HJELMELAND.....	10	165	86496	40366	40776	16939	11259
1134 SULDAL.....	7	63	25256	-2177	8255	5769	3029
1135 SAUDA.....	7	1024	400515	131536	131914	106992	16198
1141 FINNØY.....	4	54	31019	-4166	4001	4722	1213
1144 KVITTSØY.....	3	20	3280	1351	1569	996	294
1145 BOKN.....	1	23	:	:	:	:	:
1146 TYSVÆR.....	9	105	34811	13132	13466	8162	1260
1149 KARMØY.....	63	3093	1677837	560234	579808	334219	136064
1151 UTSIRA.....	2	14	:	:	:	:	:
1154 VINDAFJORD.....	8	141	139493	-128	29980	12235	2678

1) ENGELSK ØVERSETTELSE AV NÆRINGSGRUPPERINGEN ER GITT I VEDLEGG 1. 2) TALLENE ER GITT EKSKL. MERVERDIAVGIFT.
3) BRUTTOAVANSE PÅ SALG AV HANDELSVARER ER INKLUDERT.

TABELL 45 (FORTS.). HOVEDTALL FOR STORE BEDRIFTER, ETTER FYLKE OG NÆRINGSHOVEDGRUPPE/KOMMUNE

FYLKE/NÆRINGSHOVEDGRUPPE 1)/KOMMUNE	BE-DRIF-TER	SYS-SEL-SATTE	BRUTTO-PRODUK-SJONS-VERDI 2)	BEAR-BEID-INGS-VERDI 2)	BEARBEID-INGSVERDI TIL FAKTOR-PRISER 3)	LØNNS-KOSTNADER	BRUTTO-INVE-STERING
HORDALAND.....	704	34455	16691296	4062570	4439514	3128073	550363
2 BERGVERKSDRIFT.....	11	227	43695	4556	60454	33879	12210
21 BRYTING AV KULL.....	-	21	:	:	:	:	:
22 UTVINNING AV RROLJE OG NATURGASS.....	-	73	:	:	:	:	:
29 BERGVERKSDRIFT ELLERS.....	11	133	:	:	:	:	:
3 I N D U S T R I.....	693	34228	16647601	4058014	4379060	3094194	538153
311-12 PRODUKSJON AV NÆRINGSMIDLER.....	124	4375	2311908	260128	553959	355274	67582
313 PRODUKSJON AV DRITKEVARER.....	4	641	284954	187886	85694	71219	12189
314 PRODUKSJON AV TOBAKKSVARER.....	-	46	:	:	:	:	:
321 PRODUKSJON AV TEKSTILVARER.....	45	2997	659910	244307	260202	208881	23731
322 PRODUKSJON AV KLÆR, UNNTATT SKOTØY.....	24	934	173804	71787	76013	67451	4307
323 PRODUKSJON AV LÆR OG LÆR- OG SKINNVARER, UNNTATT KLÆR OG SKOTØY.....	7	199	67041	23364	23698	16020	624
324 PRODUKSJON AV SKOTØY.....	4	56	13116	4010	4363	3522	-
331 PROD. AV TREVARER, UNNTATT MØBLER OG INNREDN.....	54	648	154476	58889	61367	52109	9777
332 PRODUKSJON AV MØBLER OG INNREDNINGER AV TRE.....	38	1083	276212	108378	109364	88079	8931
341 TREFOREDLING.....	4	201	48395	23100	23069	15737	5731
342 GRAFISK PRODUKSJON OG FORLAGSVIRKSOMHET.....	60	3521	447369	232181	244641	199118	61269
351 PRODUKSJON AV KJEMISKE RÅVARER.....	6	614	303295	119379	119379	64285	5835
352 PRODUKSJON AV KJEMISK-TEKNISKE PRODUKTER.....	9	354	185214	52871	53603	32934	1791
353 RAFFINERING AV JORDOLJE.....	1	338	:	:	:	:	:
354 PRODUKSJON AV JORDOLJE- OG KULLPRODUKTER.....	3	30	:	:	:	:	:
355 PRODUKSJON OG REPARASJON AV GUMMIPRODUKTER.....	4	76	20288	10504	11694	8199	1089
356 PRODUKSJON AV PLASTVARER.....	19	462	117582	46253	49300	34016	7894
362 PRODUKSJON AV GLASS OG GLASSVARER.....	5	81	31745	7876	8493	6089	-
369 PRODUKSJON AV MINERALSKE PRODUKTER ELLERS.....	27	609	256854	74443	75121	58585	11756
371 PRODUKSJON AV JERN, STRL OG FERROLEGERINGER.....	4	1049	651775	154904	155370	115109	49572
372 PRODUKSJON AV IKKE-JERNHOLDIGE METALLER.....	7	1790	1104135	345903	345953	200336	47736
381 PRODUKSJON AV METALLVARER.....	79	1977	539411	223750	244305	169571	41534
382 PRODUKSJON AV MASKINER.....	50	3899	1610206	581954	586445	434395	47894
383 PROD. AV ELEKTRISKE APPARATER OG MATERIELL.....	20	1072	188206	117898	121158	108927	5033
384 PRODUKSJON AV TRANSPORTMIDLER.....	81	6636	2056913	745193	794958	679176	49787
385 PROD. AV TEKNISKE OG VITENSKAPELIGE INSTRUM., FOTOARTIKLER OG OPTISKE ARTIKLER.....	6	238	47676	20866	26117	21291	839
39 INDUSTRIPRODUKSJON ELLERS.....	8	302	94495	32836	35440	26008	2353
1201 BERGEN.....	342	20058	6471571	2112877	2222818	1803290	215817
1211 ETNE.....	15	208	75910	12783	23574	15321	4285
1214 ØLEN.....	9	168	164737	12533	26405	12488	2107
1216 SVEIO.....	6	88	32950	14699	14775	7093	726
1219 BØMLO.....	17	490	166029	60156	75670	48080	2280
1221 STORD.....	16	2273	717292	261962	278934	250611	11841
1222 FITJAR.....	7	112	26015	9884	12455	9456	207
1223 TYSNES.....	5	116	24394	12695	13561	9360	3710
1224 KVINNHERAD.....	22	1464	850342	249274	267894	137865	55933
1227 JONDAL.....	2	17	:	:	:	:	:
1228 ODDA.....	13	1877	805406	257860	265698	198667	29459
1231 ULLENSVANG.....	6	173	47897	18319	19365	13515	3765
1233 ULVIK.....	2	27	:	:	:	:	:
1234 GRANVIN.....	3	22	5452	1571	1634	1589	-
1235 VOSS.....	25	582	166784	9915	61784	47049	8685
1238 KVAM.....	22	912	326934	104217	122675	85179	36650
1241 FUSA.....	15	251	124469	38902	54414	19441	21134
1242 SAMNANGER.....	1	135	:	:	:	:	:
1243 OS.....	21	671	171781	65620	67363	50890	5149
1244 AUSTEVOLL.....	9	241	45778	19906	20443	14314	9977
1245 SUND.....	3	35	6796	3274	3374	2725	1420
1246 FJELL.....	16	464	150827	46224	102320	57579	7347
1247 ASKØY.....	25	662	251764	75736	77316	54521	8158
1251 VAKSDAL.....	12	868	328895	101949	105690	63430	5509
1252 MODALEN.....	3	15	3197	1552	1611	821	414
1253 ØSTERØY.....	25	489	135855	52639	54295	35024	6536
1256 MELAND.....	9	308	135598	49832	51095	27664	15880
1259 ØYGARDEN.....	4	89	24614	11531	11604	4895	356
1260 RADØY.....	15	472	170119	46781	60950	35768	4943
1263 LINDRS.....	24	919	5165166	377611	379463	91542	81653
1264 AUSTRHEIM.....	2	107	:	:	:	:	:
1265 FEDJE.....	4	95	24410	7894	8922	6159	731
1266 MASFJORDEN.....	4	47	16815	-2789	5185	3711	932

1) ENGELSK OVERSETTELSE AV NÆRINGSGRUPPERINGEN ER GITT I VEDLEGG 1. 2) TALLENE ER GITT EKSKL. MERVERDIAVGIFT. 3) BRUTTOAVANSE PÅ SALG AV HANDELSVARER ER INKLUDERT.

TABELL 45 (FORTS.). HOVEDTALL FOR STORE BEDRIFTER, ETTER FYLKE OG NÆRINGSHOVEDGRUPPE/KOMMUNE

FYLKE/NÆRINGSHOVEDGRUPPE 1)/KOMMUNE	BE- DRIF- TER	SYS- SEL- SATTE	BRUTTO PRODUK- SJONS- VERDI 2)	BEAR- BEID- INGS- VERDI 2)	BEARBEID-	LØNNS- KOSTNADER	BRUTTO- INVE-- STERING
					TIL FAKTOR- PRISER 3)		
1000 KR							
SOGN OG FJORDANE.....	231	9241	4714364	1269405	1597627	789254	372741
2 BERGVERKSDRIFT.....	9	68	23547	11947	11947	5197	3323
29 BERGVERKSDRIFT ELLERS.....	9	68	23547	11947	11947	5197	3323
3 I N D U S T R I.....	222	9173	4690817	1257458	1585680	784057	369418
311-12 PRODUKSJON AV NÆRINGSMIDLER.....	64	1879	1019478	-40515	232536	139300	30014
313 PRODUKSJON AV ØRIKKEVARER.....	1	37	:	:	:	:	:
321 PRODUKSJON AV TEKSTILVARER.....	8	178	49241	20198	21692	12735	3409
322 PRODUKSJON AV KLÆR, UNNTATT SKOTØY.....	14	571	106337	42196	45696	33493	4134
324 PRODUKSJON AV SKOTØY.....	1	157	:	:	:	:	:
331 PROD. AV TREVARER, UNNTATT MØBLER OG INNREDN.....	36	405	104547	37553	38160	27782	5562
332 PRODUKSJON AV MØBLER OG INNREDNINGER AV TRE.....	9	217	48232	20764	22590	15731	4071
341 TREFOREDNING.....	1	16	:	:	:	:	:
342 GRAFISK PRODUKSJON OG FORLAGSVIRKSOMHET.....	13	183	27484	16119	18175	13230	1076
351 PRODUKSJON AV KJEMISKE RÅVARER.....	2	30	:	:	:	:	:
354 PRODUKSJON AV JORDOLJE- OG KULLPRODUKTER.....	2	472	:	:	:	:	:
356 PRODUKSJON AV PLASTVARER.....	6	78	19373	3924	3947	5147	501
362 PRODUKSJON AV GLASS OG GLASSVARER.....	1	19	:	:	:	:	:
369 PRODUKSJON AV MINERALSKE PRODUKTER ELLERS.....	12	117	37117	16466	16778	9693	2963
371 PRODUKSJON AV JERN, STÅL OG FERROLEGERINGER.....	2	495	:	:	:	:	:
372 PRODUKSJON AV IKKE-JERNHOLDIGE METALLER.....	5	2191	1861595	796431	797777	224051	201066
381 PRODUKSJON AV METALLVARER.....	15	391	101542	50258	53165	31785	4432
382 PRODUKSJON AV MASKINER.....	8	122	27527	12707	12707	11028	-1
383 PROD. AV ELEKTRISKE APPARATER OG MATERIELL.....	1	23	:	:	:	:	:
384 PRODUKSJON AV TRANSPORTMIDLER.....	20	1530	641603	151271	191635	133029	33532
39 INDUSTRIPRODUKSJON ELLERS.....	1	62	:	:	:	:	:
1401 FLORA.....	21	829	430629	97347	109082	70228	11400
1411 GULEN.....	6	62	24571	6608	6865	4169	1469
1413 HYLLESTAD.....	2	131	:	:	:	:	:
1416 HØYANGER.....	9	820	241760	56158	60887	73637	162576
1417 VIK.....	4	199	76416	37190	38992	17363	3071
1418 BALESTRAND.....	2	34	:	:	:	:	:
1419 LEIKANGER.....	9	119	29408	10798	11677	9373	528
1420 SOGNOAL.....	6	275	142307	-26534	35185	21690	4846
1421 AUURLAND.....	1	4	:	:	:	:	:
1422 LÆRDAL.....	4	49	16806	5469	5557	3227	173
1424 ÅRDAL.....	8	1976	1973076	799565	800477	208780	65378
1426 LUSTER.....	3	71	24153	6928	7310	5409	779
1428 ASKVOLL.....	9	186	30609	13356	13556	9997	151
1429 FJALER.....	6	420	74092	42474	43215	31672	1481
1430 GAULAR.....	2	54	:	:	:	:	:
1431 JØLSTER.....	4	40	15850	-13103	4221	2786	40
1432 FØRDE.....	19	827	401179	37470	121592	71448	12278
1433 NAUSTDAL.....	2	17	:	:	:	:	:
1438 BREMANGER.....	9	555	262532	52677	53787	58565	50723
1439 VÅGSBY.....	26	745	315439	74203	92607	56636	12192
1441 SELJE.....	9	317	79992	29645	32365	20218	4554
1443 EID.....	18	473	178042	17992	39260	35671	12823
1444 HORNINDAL.....	7	142	30688	12943	13424	8999	1906
1445 GLOPPEN.....	19	312	97193	-15912	28094	20071	5488
1449 STRYN.....	26	584	173899	27319	57577	42247	10892
MØRE OG ROMSDAL.....	744	23318	8852393	2313804	2911171	1962698	485249
2 BERGVERKSDRIFT.....	17	418	142423	71049	72183	39228	21548
23 BRYTING OG UTVINNING AV MALM.....	1	174	:	:	:	:	:
29 BERGVERKSDRIFT ELLERS.....	16	244	:	:	:	:	:
3 I N D U S T R I.....	727	22900	8709970	2242755	2838988	1923470	463701
311-12 PRODUKSJON AV NÆRINGSMIDLER.....	179	3608	2226069	60124	479517	274731	119702
313 PRODUKSJON AV ØRIKKEVARER.....	4	110	39377	17494	12742	9450	1456
321 PRODUKSJON AV TEKSTILVARER.....	48	1431	310564	115650	125373	94811	22683
322 PRODUKSJON AV KLÆR, UNNTATT SKOTØY.....	37	1422	233329	103637	110006	85972	5114
323 PRODUKSJON AV LÆR OG LÆR- OG SKINNVARER, UNNTATT KLÆR OG SKOTØY.....	1	20	:	:	:	:	:
324 PRODUKSJON AV SKOTØY.....	3	153	25744	11404	12373	10098	81
331 PROD. AV TREVARER, UNNTATT MØBLER OG INNREDN.....	48	643	206573	65121	70218	49088	9806
332 PRODUKSJON AV MØBLER OG INNREDNINGER AV TRE.....	102	3199	1031046	348757	355141	253536	58818
341 TREFOREDNING.....	1	34	:	:	:	:	:
342 GRAFISK PRODUKSJON OG FORLAGSVIRKSOMHET.....	26	897	133137	71695	77767	68915	17459
351 PRODUKSJON AV KJEMISKE RÅVARER.....	3	39	61686	15261	15274	4017	2759
352 PRODUKSJON AV KJEMISK-TEKNISKE PRODUKTER.....	2	172	:	:	:	:	:
354 PRODUKSJON AV JORDOLJE- OG KULLPRODUKTER.....	2	12	:	:	:	:	:
355 PRODUKSJON OG REPARASJON AV GUMMIPRODUKTER.....	3	22	7687	3220	4387	1965	197
356 PRODUKSJON AV PLASTVARER.....	17	607	210821	71937	74391	52006	11700
362 PRODUKSJON AV GLASS OG GLASSVARER.....	1	18	:	:	:	:	:
369 PRODUKSJON AV MINERALSKE PRODUKTER ELLERS.....	47	576	204559	75956	77991	49959	30521
372 PRODUKSJON AV IKKE-JERNHOLDIGE METALLER.....	2	1376	:	:	:	:	:
381 PRODUKSJON AV METALLVARER.....	53	1498	382164	181525	191142	129647	16973
382 PRODUKSJON AV MASKINER.....	25	642	303356	37454	41089	58525	10444
383 PROD. AV ELEKTRISKE APPARATER OG MATERIELL.....	5	138	60137	17442	18688	13072	5148
384 PRODUKSJON AV TRANSPORTMIDLER.....	110	6103	2055007	571485	704386	581653	84751
39 INDUSTRIPRODUKSJON ELLERS.....	8	180	24355	10854	13614	11290	6329

1) ENGELSK OVERSETTELSE AV NÆRINGSGRUPPERINGEN ER GITT I VEDLEGG 1. 2) TALLENE ER GITT EKSKL. MERVERDIavgift.
3) BRUTTOAVANSE PÅ SALG AV HANDELSVARER ER INKLUDERT.

TABELL 45 (FORTS.). HOVEDTALL FOR STORE BEDRIFTER, ETTER FYLKE OG NÆRINGSHOVEDGRUPPE/KOMMUNE

FYLKE/NÆRINGSHOVEDGRUPPE 1)/KOMMUNE	BE- DRIF- TER	SYS- SEL- SATTE	BRUTTO PRODUK- SJONS- VERDI 2)	BEAR- BEID- INGS- VERDI 2)	BEARBEID- INGSVERDI TIL FAKTOR- PRISER 3)	LØNNS- KOSTNADER	BRUTTO- INVE-- STERING
1000 KR							
1502 MOLDE.....	45	2181	602886	206038	258569	189659	42802
1503 KRISTIANSUND.....	52	2076	771447	106726	191286	184739	18045
1504 ALESUND.....	113	3673	1584411	302902	462934	312882	71807
1511 VANYLVEN.....	8	340	107777	56190	56234	30602	13226
1514 SANDE.....	13	302	135584	21670	26196	21594	785
1515 HERØY.....	19	505	158739	49996	60710	42506	2267
1516 ULSTEIN.....	14	855	398745	57719	103234	83222	16366
1517 HAREID.....	11	467	144884	55458	56936	39569	5075
1519 VOLDA.....	26	496	95137	42901	44645	36052	5121
1520 ØRSTA.....	34	1074	243731	108187	111680	81714	36117
1523 ØRSKOG.....	6	72	23864	7126	7746	4323	980
1524 NORDDAL.....	11	112	25950	9058	10220	7258	1432
1525 STRANDA.....	26	841	316921	94648	102884	65193	18850
1526 STORDAL.....	7	235	63025	25753	26417	15083	2629
1528 SYKKYLVEN.....	37	1472	548036	162858	164021	123902	43246
1529 SKODJE.....	8	124	33119	14027	14654	9990	3005
1531 SULA.....	29	784	340393	88410	92784	63227	18737
1532 GISKE.....	17	245	86838	19718	21668	16320	9913
1534 HARAM.....	38	1265	389930	130115	147187	111317	16227
1535 VESTNES.....	30	629	216166	63600	76774	52863	11079
1539 RAUMA.....	30	806	227593	79552	91866	55632	7024
1543 NESSET.....	10	231	55141	20062	20631	20723	2460
1545 MIDSUND.....	5	109	30060	14542	15208	8763	5414
1546 SANDØY.....	6	161	52175	15891	16031	14490	2797
1547 AUKRA.....	5	332	141975	39660	53695	29430	7093
1548 FRÆNA.....	26	747	285154	16007	79127	57181	36049
1551 EIDE.....	21	257	57545	26015	26559	18427	2569
1554 AVERØY.....	21	320	241232	-5173	-380	21239	7999
1556 FREI.....	10	82	28031	11354	11467	6410	1905
1557 GJEMNES.....	3	57	:	:	:	:	:
1560 TINGVOLL.....	5	114	29497	12171	13079	7552	691
1563 SUNNDAL.....	11	1505	1100805	424691	442019	164522	52444
1566 SURNADAL.....	16	311	162834	8236	43175	24459	9052
1567 RINDAL.....	9	176	48611	-5976	16680	12118	7597
1569 AURE.....	6	116	26619	758	9134	7858	812
1571 HALSA.....	9	156	40186	19071	19773	12093	2247
1572 TUSTNA.....	2	25	:	:	:	:	:
1573 SMØLA.....	5	65	13447	4138	5665	4168	839
SØR- TRØNDELAG.....	426	17405	6993678	1843428	2195740	1551941	417959
2 BERGVERKSDRIFT.....	19	434	108105	46573	46686	40538	8690
22 UTVINNING AV RROLJE OG NATURGASS.....	-	6	:	:	:	:	:
23 BRYTING OG UTVINNING AV MALM.....	3	282	:	:	:	:	:
29 BERGVERKSDRIFT ELLERS.....	16	146	38882	20264	20313	11677	5684
3 I N D U S T R I.....	407	16971	6885573	1796855	2149054	1511403	409269
311-12 PRODUKSJON AV NÆRINGSMIDLER.....	111	3437	2540770	170125	525481	277012	97684
313 PRODUKSJON AV ØRIKKEVARER.....	3	457	252118	149765	70745	44487	12471
314 PRODUKSJON AV TOBAKKSVARER.....	-	46	:	:	:	:	:
321 PRODUKSJON AV TEKSTILVARER.....	8	308	60261	22710	24443	22179	1750
322 PRODUKSJON AV KLÆR, UNNTATT SKOTØY.....	11	166	20630	7521	7962	9662	397
323 PRODUKSJON AV LÆR OG LÆR- OG SKINNVARER, UNNTATT KLÆR OG SKOTØY.....	1	16	:	:	:	:	:
324 PRODUKSJON AV SKOTØY.....	2	78	:	:	:	:	:
331 PROD. AV TREVARER, UNNTATT MØBLER OG INNREDN.....	62	1646	640802	203987	213648	142494	21947
332 PRODUKSJON AV MØBLER OG INNREDNINGER AV TRE.....	12	349	85428	30270	35889	28146	12985
341 TREFOREDLING.....	7	718	361611	68525	68636	61238	11219
342 GRAFISK PRODUKSJON OG FORLAGSVIRKSOMHET.....	38	1783	338525	170439	178215	139588	24674
351 PRODUKSJON AV KJEMISKE RÅVARER.....	2	130	:	:	:	:	:
352 PRODUKSJON AV KJEMISK-TEKNISKE PRODUKTER.....	1	17	:	:	:	:	:
354 PRODUKSJON AV JORDOLJE- OG KULLPRODUKTER.....	1	34	:	:	:	:	:
355 PRODUKSJON OG REPARASJON AV GUMMIPRODUKTER.....	1	37	:	:	:	:	:
356 PRODUKSJON AV PLASTVARER.....	12	219	83919	21450	24978	16905	5561
362 PRODUKSJON AV GLASS OG GLASSVARER.....	4	178	67425	18855	24322	15067	1763
369 PRODUKSJON AV MINERALSKE PRODUKTER ELLERS.....	23	391	170342	72411	76801	36668	10117
371 PRODUKSJON AV JERN, STÅL OG FERROLEGERINGER.....	5	895	427680	140217	140492	90651	137934
372 PRODUKSJON AV IKKE-JERNHOLDIGE METALLER.....	2	22	:	:	:	:	:
381 PRODUKSJON AV METALLVARER.....	26	1754	405303	184534	189961	165813	20291
382 PRODUKSJON AV MASKINER.....	25	1220	516475	177172	177597	124152	24172
383 PROD. AV ELEKTRISKE APPARATER OG MATERIELL.....	12	1013	259997	126795	134860	106088	13089
384 PRODUKSJON AV TRANSPORTMIDLER.....	27	1892	528823	180830	201229	183270	15745
385 PROD. AV TEKNISKE OG VITENSKAPELIGE INSTRUM., FOTOARTIKLER OG OPTISKE ARTIKLER.....	4	29	4340	2401	2773	2773	14
39 INDUSTRIPRODUKSJON ELLERS.....	7	136	24192	12579	13752	11128	489

1) ENGLSK OVERTSETTELSE AV NÆRINGSGRUPPERINGEN ER GITT I VEDLEGG 1. 2) TALLENE ER GITT EKSKL. MERVERDIavgift.
3) BRUTTOAVANSE PÅ SALG AV HANDELSVARER ER INKLUDERT.

TABELL 45 (FORTS.). HOVEDTALL FOR STORE BEDRIFTER, ETTER FYLKE OG NÆRINGSHOVEDGRUPPE/KOMMUNE

FYLKE/NÆRINGSHOVEDGRUPPE 1)/KOMMUNE	BE- DRIF- TER	SYS- SEL- SATTE	BRUTTO PRODUK- SJONS- VERDI 2)	BEAR- BEID- INGS- VERDI 2)	BEARBEID-	LØNNS- KOSTNADER	BRUTTO- INVE-- STERING
					TIL FAKTOR- PRISER 3)		
1000 KR							
1601 TRONDHEIM.....	192	11387	4599419	1358063	1422674	1042586	169689
1612 HEMNE.....	8	467	229914	66454	88727	40073	42562
1617 HITRA.....	12	178	40648	6840	19517	12655	5271
1620 FRØYA.....	13	261	50032	14433	19429	12183	893
1621 ØRLAND.....	8	113	68642	-19883	14137	8845	2410
1622 AGDENES.....	2	41	:	:	:	:	:
1624 RISSA.....	11	317	147791	15304	42317	27919	1872
1627 BJUGN.....	11	167	71861	18826	19470	13708	5373
1630 RFJORD.....	6	107	37993	-12231	10900	8121	1307
1632 ROAN.....	2	23	:	:	:	:	:
1633 OSEN.....	4	38	7521	2655	2655	1839	2125
1634 OPPDAL.....	19	305	105704	3620	38474	24790	6026
1635 RENNEBU.....	4	64	45484	4259	15217	5786	3512
1636 MELDAL.....	13	466	141069	33159	47414	42799	8961
1638 ORKDAL.....	31	1245	601127	137891	163778	118256	111609
1640 RØROS.....	19	483	179357	42182	64711	38903	16007
1644 HOLTÅLEN.....	7	132	32063	3888	12353	9809	1817
1648 MIDTRE GAULDAL.....	14	467	209444	36604	58015	41131	2474
1653 MELHUS.....	25	435	165787	45453	55499	35044	8148
1657 SKAUM.....	5	138	57077	24532	24603	13173	18168
1662 KLÅBUK.....	3	64	21893	7655	7640	5527	232
1663 MALVIK.....	6	298	85142	30639	33070	26920	4428
1664 SELBU.....	11	209	74590	15865	27677	17291	4689
NORD- TRØNDELAG.....	233	8606	4043912	803831	1237686	760459	480786
2 BERGVERKSDRIFT.....	13	679	176377	83456	87307	63336	14648
23 BRYTING OG UTVINNING AV MALM.....	3	606	151773	68887	72616	57187	9000
29 BERGVERKSDRIFT ELLERS.....	10	73	24604	14569	14691	6149	5648
3 I N D U S T R I.....	220	7927	3867535	720375	1150379	697123	466138
311-12 PRODUKSJON AV NÆRINGSMIDLER.....	64	1458	1146164	-182975	210280	115521	56229
313 PRODUKSJON AV DRIKKEVARER.....	1	33	:	:	:	:	:
321 PRODUKSJON AV TEKSTILVARER.....	2	54	:	:	:	:	:
322 PRODUKSJON AV KLÅR, UNNTATT SKOTØY.....	2	35	:	:	:	:	:
323 PRODUKSJON AV LÅR OG LÅR- OG SKINNVARER, UNNTATT KLÅR OG SKOTØY.....	1	8	:	:	:	:	:
331 PROD. AV TREVARER, UNNTATT MØBLER OG INNREDN.....	57	1383	482070	154844	169861	109191	25298
332 PRODUKSJON AV MØBLER OG INNREDNINGER AV TRE.....	4	117	51886	18397	18484	9777	654
341 TREFOREDLING.....	5	999	793978	210253	214395	96855	263967
342 GRAFISK PRODUKSJON OG FORLAGSVIRKSOMHET.....	11	426	61907	30754	33204	30451	16050
352 PRODUKSJON AV KJEMISK-TEKNISKE PRODUKTER.....	-	-	:	:	:	:	:
355 PRODUKSJON OG REPARASJON AV GUMMIPRODUKTER.....	1	7	:	:	:	:	:
356 PRODUKSJON AV PLASTVARER.....	12	533	220633	63891	66748	44352	13605
362 PRODUKSJON AV GLASS OG GLASSVARER.....	1	85	:	:	:	:	:
369 PRODUKSJON AV MINERALSKE PRODUKTER ELLERS.....	16	378	155576	56536	58223	35732	22072
371 PRODUKSJON AV JERN, STÅL OG FERROLEGERINGER.....	1	279	:	:	:	:	:
381 PRODUKSJON AV METALLVARER.....	19	608	147752	65870	69226	52852	10678
382 PRODUKSJON AV MASKINER.....	9	914	342498	123852	126085	96156	13007
383 PROD. AV ELEKTRISKE APPARATER OG MATERIELL.....	5	405	168305	82247	85303	36626	14584
384 PRODUKSJON AV TRANSPORTMIDLER.....	8	190	46174	20632	21216	15029	10412
39 INDUSTRIPRODUKSJON ELLERS.....	1	15	:	:	:	:	:
1702 STEINKJER.....	39	1237	717749	82746	178138	106483	49859
1703 NAMSOS.....	32	909	452958	-20077	132909	71879	40212
1711 MERÅKER.....	5	412	210328	64579	64960	47253	18572
1714 STJØRDAL.....	33	1028	379350	92908	146930	86944	26540
1717 FROSTA.....	1	5	:	:	:	:	:
1718 LEKSVIK.....	8	409	158102	45017	47216	33662	8328
1719 LEVANGER.....	28	1284	890993	230071	252073	119816	265220
1721 VERDAL.....	24	1380	645818	136399	193909	136243	25425
1723 MOSVIK.....	2	16	:	:	:	:	:
1724 VERRAN.....	6	599	142033	54922	60111	52629	10644
1725 NAMDALSEID.....	3	57	8553	4355	4762	4117	59
1729 INDERØY.....	9	192	112345	7258	30875	17215	15985
1736 SNÅSA.....	3	46	15578	-3856	6431	3902	158
1738 LIERNE.....	3	23	5048	2040	2373	1495	279
1739 RØYRVIK.....	2	132	:	:	:	:	:
1740 NAMSSKOGAN.....	2	178	:	:	:	:	:
1742 GRONG.....	4	32	12049	3999	4590	2323	3082
1743 HØYLANDET.....	2	18	:	:	:	:	:
1744 OVERHALLA.....	8	175	60722	19646	24825	13630	1528
1749 FLATANGER.....	1	7	:	:	:	:	:
1750 VIKNA.....	5	161	39322	13677	14654	9714	1685
1751 NERØY.....	13	306	77778	26225	27648	21506	2693

1) ENGELSK OVERSETTELSE AV NÆRINGSGRUPPERINGEN ER GITT I VEDLEGG 1. 2) TALLENE ER GITT EKSKL. MERVERDIAVGIFT.
3) BRUTTOAVANSE PÅ SALG AV HANDELSVARER ER INKLUDERT.

TABELL 45 (FORTS.). HOVEDTALL FOR STORE BEDRIFTER, ETTER FYLKE OG NÆRINGSHOVEDGRUPPE/KOMMUNE

FYLKE/NÆRINGSHOVEDGRUPPE 1)/KOMMUNE	BE- DRIF- TER	SYS- SEL- SATTE	BRUTTO PRODUK- SJONS- VERDI 2)	BEAR- BEID- INGS- VERDI 2)	BEARBEID-	LØNNS- KOSTNADER	BRUTTO- INVE-- STERING
					TIL FAKTOR- PRISER 3)		
1000 KR							
NORDLAND.....	410	16074	6157431	1688675	2273168	1409771	453878
2 BERGVERKSDRIFT.....	21	1299	328867	92616	94953	130712	94393
23 BRYTING OG UTVINNING AV MALM.....	4	1074	262486	68505	70862	111852	66500
29 BERGVERKSDRIFT ELLERS.....	17	225	66381	24111	24091	18860	27893
3 I N D U S T R I.....	389	14775	5828564	1596059	2178215	1279059	359485
311-12 PRODUKSJON AV NÆRINGSMIDLER.....	186	4110	1591999	59662	449916	269519	80777
313 PRODUKSJON AV DRIKKEVARER.....	2	140	:	:	:	:	:
321 PRODUKSJON AV TEKSTILVARER.....	9	309	110250	25944	27478	23874	15287
322 PRODUKSJON AV KLÆR, UNNTATT SKOTØY.....	3	54	6310	2932	3167	3089	32
324 PRODUKSJON AV SKOTØY.....	1	12	:	:	:	:	:
331 PROD. AV TREVARER, UNNTATT MØBLER OG INNREDN.....	34	739	251831	92481	99290	55773	13770
332 PRODUKSJON AV MØBLER OG INNREDNINGER AV TRE.....	1	23	:	:	:	:	:
341 TREFOREDLING.....	1	21	:	:	:	:	:
342 GRAFISK PRODUKSJON OG FORLAGSVIRKSOMHET.....	23	696	105126	54836	66769	54621	11113
351 PRODUKSJON AV KJEMISKE RÅVARER.....	2	613	:	:	:	:	:
352 PRODUKSJON AV KJEMISK-TEKNISKE PRODUKTER.....	-	11	:	:	:	:	:
354 PRODUKSJON AV JORDOLJE- OG KULLPRODUKTER.....	2	358	:	:	:	:	:
355 PRODUKSJON OG REPARASJON AV GUMMIPRODUKTER.....	1	8	:	:	:	:	:
356 PRODUKSJON AV PLASTVARER.....	5	68	28072	8709	9120	5107	343
362 PRODUKSJON AV GLASS OG GLASSVARER.....	2	24	:	:	:	:	:
369 PRODUKSJON AV MINERALSKE PRODUKTER ELLERS.....	14	390	173053	62224	63989	35478	34792
371 PRODUKSJON AV JERN, STÅL OG FERROLEGERINGER.....	4	3647	1270511	402583	538670	369944	67068
372 PRODUKSJON AV IKKE-JERNHOLDIGE METALLER.....	2	990	:	:	:	:	:
381 PRODUKSJON AV METALLVARER.....	26	603	126052	58945	65576	52034	13836
382 PRODUKSJON AV MASKINER.....	20	395	95684	44447	46059	37475	3066
383 PROD. AV ELEKTRISKE APPARATER OG MATERIELL.....	5	327	142367	73352	76208	34604	14331
384 PRODUKSJON AV TRANSPORTMIDLER.....	45	1210	264386	124115	130596	105465	29218
39 INDUSTRIPRODUKSJON ELLERS.....	1	27	:	:	:	:	:
1804 BODØ.....	46	1350	494252	117403	187369	119901	43111
1805 NARVIK.....	24	779	177616	79441	100808	72829	14913
1811 BINDAL.....	2	104	:	:	:	:	:
1812 SØMNA.....	2	33	:	:	:	:	:
1813 BRØNNØY.....	8	120	70992	-15628	15884	10488	1734
1815 VEGA.....	2	25	:	:	:	:	:
1818 HERØY.....	8	102	27024	7148	9170	5126	464
1820 ALSTAHaug.....	7	397	93801	10707	39665	35207	25381
1822 LEIRFJORD.....	3	20	1278	453	547	306	20
1824 VEFSN.....	18	1625	1048733	322538	369498	153195	49526
1825 GRANE.....	4	106	36556	13739	15037	7023	3114
1826 HATTFJELLDAL.....	2	95	:	:	:	:	:
1827 DØNNA.....	2	15	:	:	:	:	:
1828 NESNA.....	2	38	:	:	:	:	:
1832 HEMNES.....	8	372	97251	30868	33830	29214	14967
1833 RANA.....	34	4870	1628594	471722	648216	485749	129782
1834 LURØY.....	5	55	13256	3665	4378	1805	1799
1835 TRÆNA.....	2	17	:	:	:	:	:
1836 RØDØY.....	3	31	5981	1730	2045	1552	30
1837 MELØY.....	11	801	539298	159440	188785	79322	29166
1838 GILDESKÅL.....	3	32	10178	3690	3997	2349	327
1839 BEIARN.....	2	11	:	:	:	:	:
1840 SALT DAL.....	9	260	128809	56478	59701	24187	10285
1841 FAUSKE.....	14	613	201265	73124	78279	60003	10386
1842 SKJERSTAD.....	3	38	4213	2176	2278	2872	477
1845 SØRFOLD.....	2	385	:	:	:	:	:
1848 STEIGEN.....	7	109	33614	-4886	11667	7149	1452
1849 HAMARØY.....	1	10	:	:	:	:	:
1850 TYSFJORD.....	5	266	116101	34357	34280	26057	29773
1851 LØDINGEN.....	3	24	3421	1286	1414	1399	289
1853 EVENES.....	4	47	8902	4453	4489	3864	608
1854 BALLANGEN.....	3	73	18550	5861	5861	6633	23235
1856 RØST.....	6	67	22493	5578	6750	4005	2059
1857 VÆRØY.....	4	66	52228	8757	9765	4558	868
1859 FLAKSTAD.....	5	49	15499	4291	5175	3222	929
1860 VESTVÆRØY.....	25	462	153359	494	36846	30352	5671
1865 VÅGAN.....	37	695	218227	54394	70615	45619	6861
1866 HADSEL.....	14	392	95631	34740	35985	26207	1731
1867 BØ.....	11	317	64382	18173	26649	17883	4199
1868 ØKSNES.....	15	508	122372	39165	47088	32347	6100
1870 SORTLAND.....	18	331	110896	9418	46290	25799	5215
1871 ANDØY.....	14	211	51586	7658	17399	13194	5371
1874 MOSKENES.....	12	153	60180	13609	14728	7422	3840

1) ENGELSK OVERSETTELSE AV NÆRINGSGRUPPERINGEN ER GITT I VEDLEGG 1. 2) TALLENE ER GITT EKSKL. MERVERDIAVGIFT.
3) BRUTTOAVANSE PÅ SALG AV HANDELSVARER ER INKLUDERT.

TABELL 45 (FORTS.). HOVEDTALL FOR STORE BEDRIFTER, ETTER FYLKE OG NÆRINGSHOVEDGRUPPE/KOMMUNE

FYLKE/NÆRINGSHOVEDGRUPPE 1)/KOMMUNE	BE- DRIF- TER	SYS- SEL- SATTE	BRUTTO PRODUK- SJONS- VERDI 2)	BEAR- BEID- INGS- VERDI 2)	BEARBEID- INGSVERDI LØNNS- TIL KOSTNADER		BRUTTO- INVE-- STERING
					FAKTOR- PRISER 3)	1000 KR	
TROMS.....	217	6504	2348201	559048	721338	514459	159461
2 BERGVERKSDRIFT.....	6	146	38585	21150	21150	14154	5275
21 BRYTING AV KULL.....	-	6	:	:	:	:	:
29 BERGVERKSDRIFT ELLERS.....	6	140	:	:	:	:	:
3 I N D U S T R I.....	211	6358	2309616	537898	700188	500305	154186
311-12 PRODUKSJON AV NÆRINGSMIDLER.....	96	2845	1219544	116434	295445	202336	93423
313 PRODUKSJON AV DRIKKEVARER.....	1	168	:	:	:	:	:
321 PRODUKSJON AV TEKSTILVARER.....	3	201	32182	14100	16676	13831	3436
323 PRODUKSJON AV LÆR OG LÆR- OG SKINNVARER, UNNTATT KLÆR OG SKOTØY.....	1	3	:	:	:	:	:
331 PROD. AV TREVARER, UNNTATT MØBLER OG INNREDN.....	20	581	199980	53706	58820	46331	5869
332 PRODUKSJON AV MØBLER OG INNREDNINGER AV TRE.....	4	88	27986	9426	10154	7392	909
342 GRAFISK PRODUKSJON OG FORLAGSVIRKSOMHET.....	15	434	81058	44061	46266	38783	5482
351 PRODUKSJON AV KJEMISKE RÅVARER.....	1	12	:	:	:	:	:
355 PRODUKSJON OG REPARASJON AV GUMMIPRODUKTER.....	-	3	:	:	:	:	:
356 PRODUKSJON AV PLASTVARER.....	6	103	43835	13595	13946	7725	2746
362 PRODUKSJON AV GLASS OG GLASSVARER.....	1	18	:	:	:	:	:
369 PRODUKSJON AV MINERALSKE PRODUKTER ELLERS.....	10	153	66647	18342	18502	12103	637
371 PRODUKSJON AV JERN, STÅL OG FERROLEGERINGER.....	1	149	:	:	:	:	:
372 PRODUKSJON AV IKKE-JERNHOLDIGE METALLER.....	1	7	:	:	:	:	:
381 PRODUKSJON AV METALLVARER.....	11	133	27111	9324	10975	10238	2591
382 PRODUKSJON AV MASKINER.....	8	73	11885	7240	7340	8013	642
383 PROD. AV ELEKTRISKE APPARATER OG MATERIELL.....	3	61	5446	2690	4288	4620	612
384 PRODUKSJON AV TRANSPORTMIDLER.....	27	1303	349361	138208	147898	109152	21463
385 PROD. AV TEKNISKE OG VITENSKAPELIGE INSTRUM., FOTOARTIKLER OG OPTISKE ARTIKLER.....	2	23	:	:	:	:	:
1901 HARSTAD.....	34	1744	539956	118443	181991	146384	38335
1902 TROMSØ.....	73	2203	942785	274995	269602	185445	46085
1911 KVÆFJORD.....	3	40	32354	5421	6683	2990	1951
1913 SKÅNLAND.....	3	105	51808	17075	17752	9130	281
1915 BJARKØY.....	1	37	:	:	:	:	:
1917 IBESTAD.....	3	111	38120	11403	12707	8104	859
1920 LAVANGEN.....	1	21	:	:	:	:	:
1922 BARDU.....	3	36	5411	3049	3049	2529	157
1923 SALANGEN.....	6	89	27546	9090	9237	6973	1753
1924 MÅLSELV.....	6	102	40004	-8883	9261	7079	2330
1925 SØRREISA.....	5	143	54741	15603	17654	11234	4048
1926 DYRØY.....	2	33	:	:	:	:	:
1927 TRANØY.....	4	35	7493	1789	1789	1513	1325
1928 TORSKEN.....	4	136	30390	8826	9385	6614	3885
1929 BERG.....	6	185	54537	20062	22105	16178	8766
1931 LENVIK.....	22	603	234246	47432	67336	48631	20348
1933 BALSFJORD.....	8	94	33966	-20821	11179	7714	7545
1936 KARLSØY.....	4	113	45974	7643	12026	6797	7113
1938 LYNGEN.....	8	187	60932	18138	22412	10883	3287
1939 STORFJORD.....	1	15	:	:	:	:	:
1940 KÆFJORD.....	1	15	:	:	:	:	:
1941 SKJERVØY.....	10	315	95166	23408	28056	22105	6063
1942 NORDREISA.....	8	108	24383	-425	9519	6883	834
1943 KVÆNANGEN.....	1	34	:	:	:	:	:
FINNMARK.....	147	6162	1952081	482319	675362	511736	261990
2 BERGVERKSDRIFT.....	6	1435	516016	159395	193938	155180	139556
23 BRYTING OG UTVINNING AV MALM.....	1	1237	:	:	:	:	:
29 BERGVERKSDRIFT ELLERS.....	5	198	:	:	:	:	:
3 I N D U S T R I.....	141	4727	1436065	322924	481424	356556	122434
311-12 PRODUKSJON AV NÆRINGSMIDLER.....	95	3832	1280839	237575	373571	280665	112285
313 PRODUKSJON AV DRIKKEVARER.....	1	4	:	:	:	:	:
321 PRODUKSJON AV TEKSTILVARER.....	1	17	:	:	:	:	:
331 PROD. AV TREVARER, UNNTATT MØBLER OG INNREDN.....	6	91	17462	5423	22292	7080	906
342 GRAFISK PRODUKSJON OG FORLAGSVIRKSOMHET.....	8	191	31151	19144	21568	16590	1555
369 PRODUKSJON AV MINERALSKE PRODUKTER ELLERS.....	4	108	29157	13564	14213	8497	1609
381 PRODUKSJON AV METALLVARER.....	5	61	8800	5099	5639	4086	1435
382 PRODUKSJON AV MASKINER.....	8	109	20587	13219	13379	11320	435
384 PRODUKSJON AV TRANSPORTMIDLER.....	11	291	41149	26600	28491	25525	3325
39 INDUSTRIPRODUKSJON ELLERS.....	2	23	:	:	:	:	:

1) ENGELSK OVERSETTELSE AV NÆRINGSGRUPPERINGEN ER GITT I VEDLEGG 1. 2) TALLENE ER GITT EKSKL. MERVERDIavgift.
3) BRUTTOAVANSE PÅ SALG AV HANDELSVARER ER INKLUDERT.

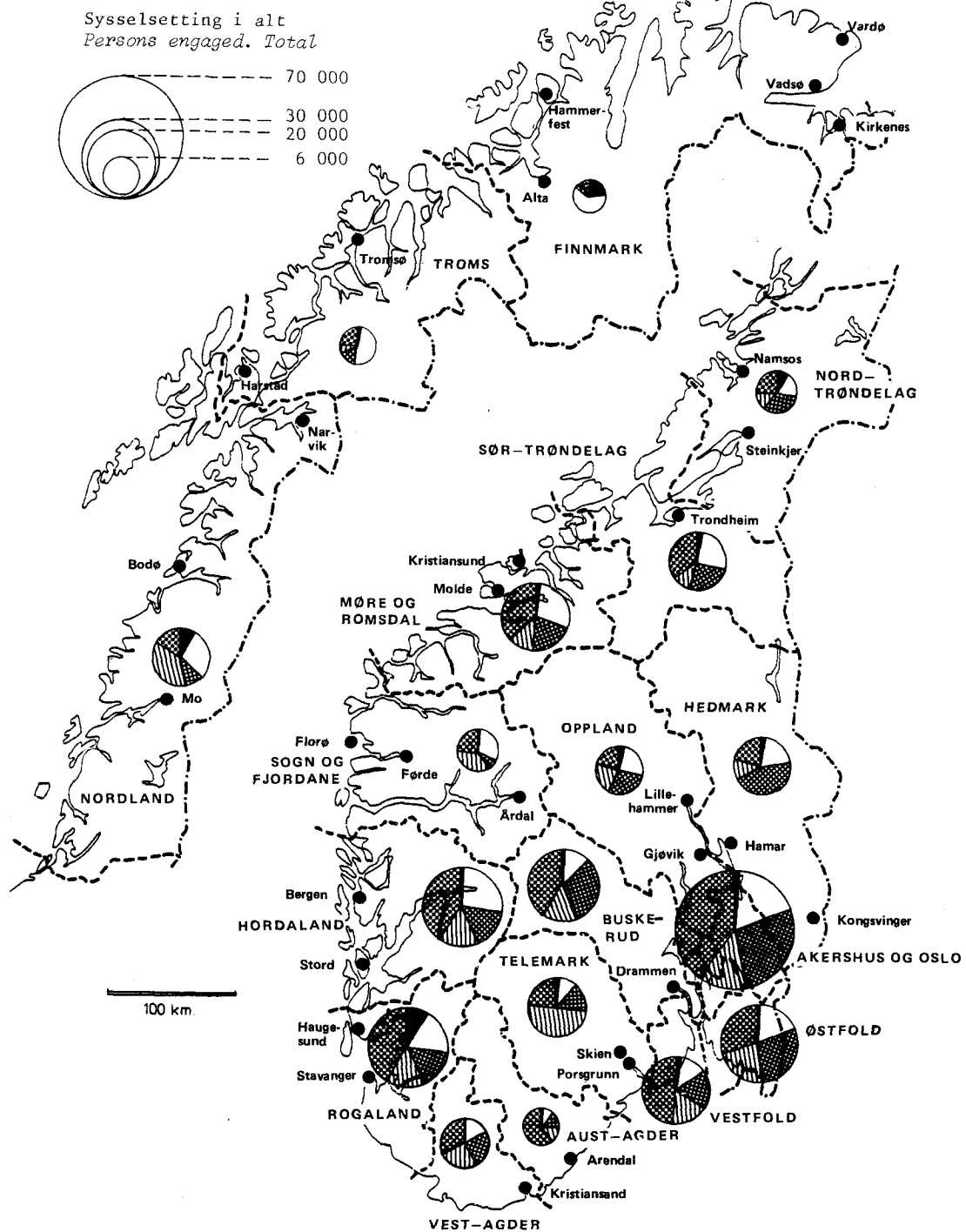
TABELL 45 (FORTS.). HOVEDTALL FOR STORE BEDRIFTER, ETTER FYLKE OG NÆRINGSHOVEDGRUPPE/KOMMUNE

FYLKE/NÆRINGSHOVEDGRUPPE 1)/KOMMUNE	BE- DRIF- TER	SYS- SEL- SATTE	BRUTTO PRODUK- SJONS- VERDI 2)	BEAR- BEID- INGS- VERDI 2)	BEARBEID-	LØNNS-	BRUTTO- INVE-- STERING
					INGSVERDI TIL FAKTOR- PRISER 3)	KOSTNADER	
1000 KR							
2001 HAMMERFEST.....	11	767	206503	66399	81101	63643	7220
2002 VARDØ.....	12	335	80928	20935	27985	25223	6389
2003 VADSØ.....	9	347	161603	29980	37985	28752	21948
2011 KAUTOKEINO.....	2	46	:	:	:	:	:
2012 ALTA.....	20	653	213515	59339	87374	56242	25229
2014 LOPPA.....	4	73	30575	7090	7830	5421	173
2015 HASVIK.....	7	239	76579	13415	19180	14894	9877
2016 SØRØYSUND.....	4	61	17189	4453	7008	4030	1018
2017 KVALSUND.....	3	34	4290	592	958	3350	-
2018 MÅSØY.....	9	309	94574	18954	29095	22788	12191
2019 NORDKAPP.....	11	468	168844	34844	45898	36238	5093
2020 PORSANGER.....	2	27	:	:	:	:	:
2021 KARASJØK.....	7	84	17853	5821	8026	5599	815
2022 LEBESBY.....	5	167	52771	15328	18446	11365	2025
2023 GAMVIK.....	6	244	64497	16458	19990	15357	7245
2024 BERLEVÅG.....	8	245	63513	18779	22936	17153	906
2025 TANA.....	4	62	23309	-12378	6799	6048	43248
2028 BÅTSTAD.....	11	552	178736	48984	53976	41505	12654
2030 SØR- VARANGER.....	12	1449	476385	137873	193921	148680	104272
SVALBARD.....	1	792	116256	36646	135912	77700	51695
2 BERGVERKSDRIFT.....	1	792	116256	36646	135912	77700	51695
21 BRYTING AV KULL.....	1	792	116256	36646	135912	77700	51695
KONTINENTALSOKKELEN.....	6	2417	44343713	41729656	37481471	555416	6351639
2 BERGVERKSDRIFT.....	6	2417	44343713	41729656	37481471	555416	6351639
22 UTVINNING AV RØLJE OG NATURGASS.....	6	2417	44343713	41729656	37481471	555416	6351639

1) ENGELSK OVERSETTELSE AV NÆRINGSGRUPPERINGEN ER GITT I VEDLEGG 1. 2) TALLENE ER GITT EKSKL. MERVERDIAVGIFT.
3) BRUTTOAVANSE PR SALG AV HANDELSVARER ER INKLUDERT.

NOS INDUSTRISTATISTIKK 1980

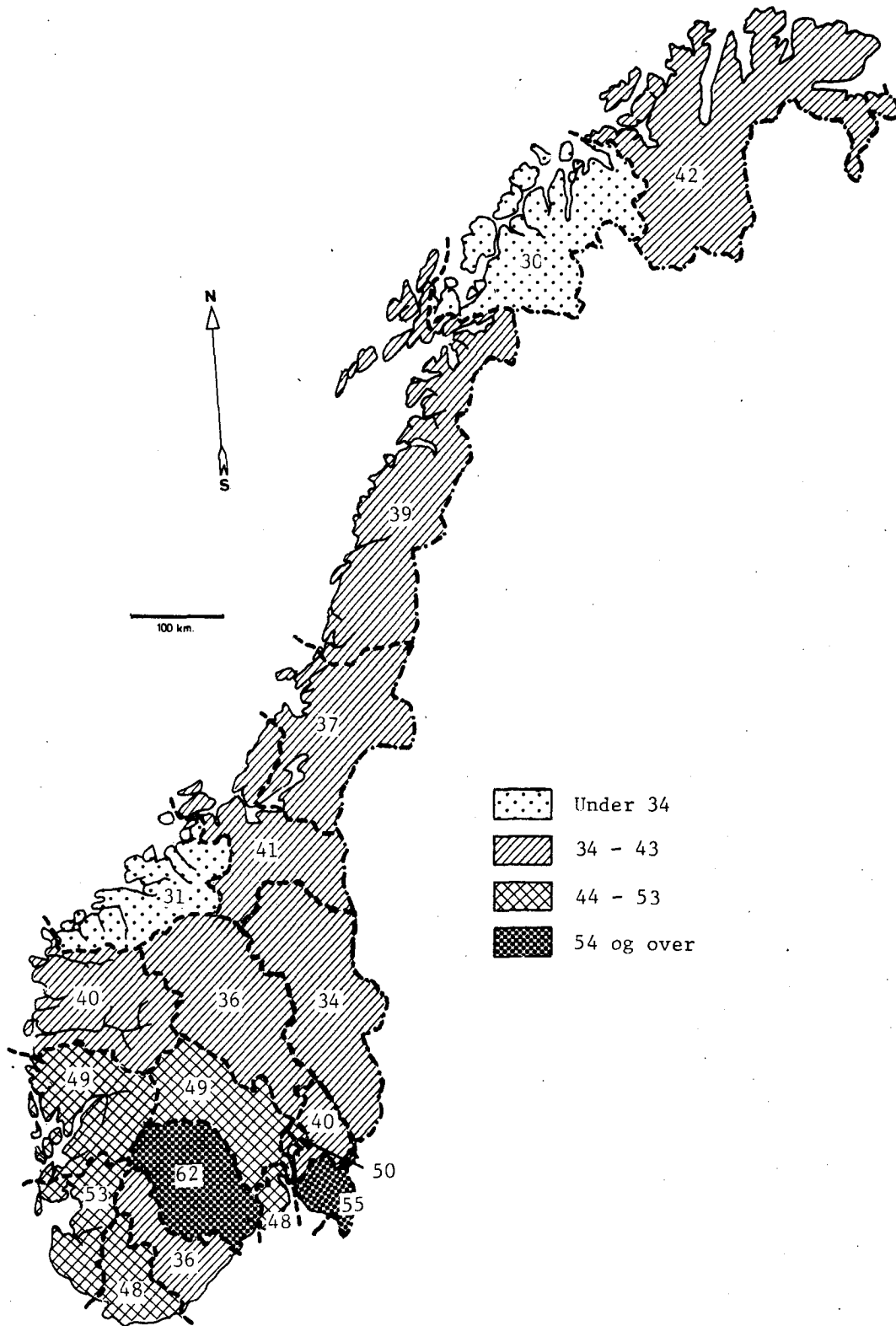
Figur 7. Sysselsatte i store bedrifter. Fylke (Oslo og Akershus regnet sammen).
Se tabell 44, side 139. Persons engaged in large establishments. County.
(Oslo and Akershus together). See table 44, page 139.



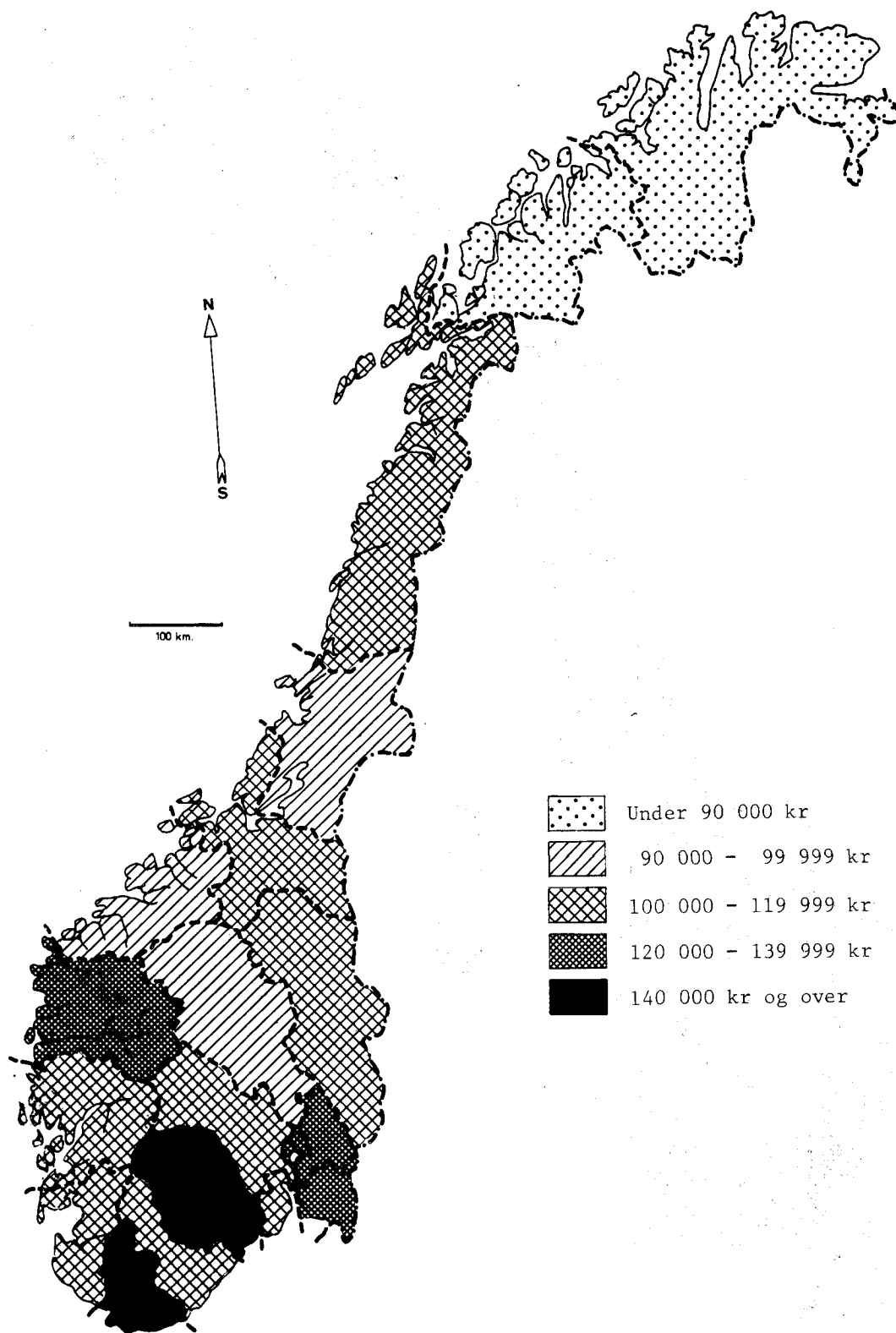
2 NÆRINGSOMRÅDE INDUSTRY DIVISION

- 2 Bergverksdrift *Mining and quarrying*
- 31,32 Produksjon av næringsmidler, drikkevarer, tobakkvarer, tekstilvarer, bekledningsvarer, lær og lærvarer *Manufacture of food, beverages, tobacco, textiles, wearing apparel, leather and leather products*
- 33,34 Produksjon av trevarer, treforedling, grafisk produksjon og forlagsvirksomhet *Manufacture of wood and wood products, including furniture, paper and paper products; printing and publishing*
- 35,36,37 Produksjon av kjemiske produkter, mineralolje-, kull-, gummi- og plastprodukter, mineralske produkter og metaller *Manufacture of chemicals and of chemical petroleum, coal, rubber and plastic products, mineral products and basic metals*
- 38,39 Produksjon av verkstedprodukter og industriprodukter ellers *Manufacture of fabricated metal products, machinery and equipment and other manufacturing industries*

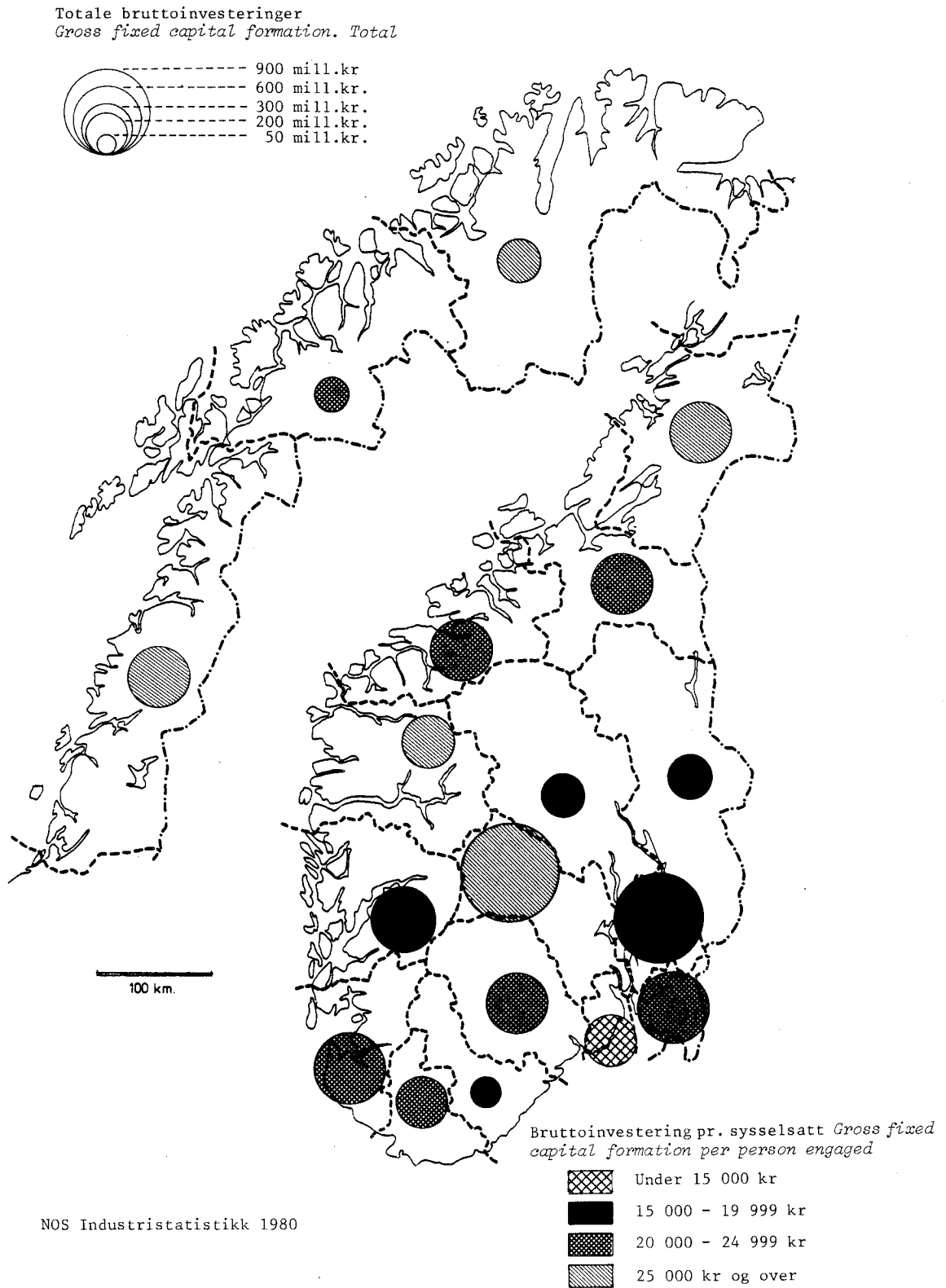
Figur 8. Sysselsatte pr. bedrift i store bedrifter. Fylke. Hele landet: 45 sysselsatte pr. bedrift. Se tabell 44, side 139. *Persons engaged per establishment in large establishments. County. The whole country: 45 persons engaged per establishment. See table 44, page 139.*



Figur 9. Bearbeidingsverdi pr. sysselsatt i store bedrifter. Fylke. Hele landet utenom kontinentalsokkelen: 119 293 kr. Se tabell 44, side 139.
Value added per person engaged in large establishments. County. The whole country: 119 293 kroner. See table 44, page 139.



Figur 10. Bruttoinvesteringer i alt og pr. sysselsatt i store bedrifter. Fylke.
 Hele landet: 40 766 kr/sysselsatt. Se tabell 44, side 139. *Gross fixed capital formation, total and per person engaged in large establishments. County.*
 The whole country: 40 766 kroner/person engaged. See table 44, page 139.



Tabell 46. Tilgang og avgang av bedrifter og sysselsatte, etter næringsområde og bedriftskategori. 1979 og 1980 *Gains and losses of establishments and persons engaged, by industry division and category of establishment. 1979 and 1980*

Næringsområde/ bedriftskategori <i>Industry division/ category of establishment</i>	Bedrifter <i>Establishments</i>		Sysselsatte <i>Persons engaged</i>		Endring i tallet på sysselsatte <i>Change in the number of persons engaged</i>	
	1979	1980	1979	1980	Tilvekst <i>Increase</i>	Reduksjon <i>Decrease</i>
	2,3 BERGVERKSDRIFT OG INDUSTRI <i>MINING, QUARRYING AND MANUFACTURING</i>	13 772	13 837	382 907	382 059	24 776
Eksisterende bedrifter med <i>Existing establishments with</i>						
vekst i sysselsetting <i>increase in employment</i>	3 479	3 479	166 005	187 773	21 768	
uendret sysselsetting <i>unchanged employment</i>	6 101	6 101	50 411	50 411		
nedgang i sysselsetting <i>decrease in employment</i>	3 247	3 247	158 101	137 840		20 261
Nyetablerte bedrifter <i>New establishments</i>		634		2 731	2 722	
Andre tilganger <i>Other gains</i>		376		3 304	286	75
Nedlagte bedrifter <i>Closed estab- lishments</i>	550		4 747			4 747
Andre avganger <i>Other losses</i>	395		3 643			513
2 BERGVERKSDRIFT <i>MINING AND QUARRYING</i>	556	564	12 497	13 346	1 318	498
Eksisterende bedrifter med						
vekst i sysselsetting	122	122	7 231	8 411	1 180	
uendret sysselsetting	294	294	1 274	1 274		
nedgang i sysselsetting	101	101	3 902	3 479		423
Nyetablerte bedrifter		31		61	61	
Andre tilganger		16		121	77	1
Nedlagte bedrifter	24		50			50
Andre avganger	15		40			24
3 INDUSTRI <i>MANUFACTURING</i>	13 216	13 273	370 410	368 713	23 458	25 098
Eksisterende bedrifter med						
vekst i sysselsetting	3 357	3 357	158 774	179 362	20 588	
uendret sysselsetting	5 807	5 807	49 137	49 137		
nedgang i sysselsetting	3 146	3 146	154 199	134 361		19 838
Nyetablerte bedrifter		601		2 670	2 661	
Andre tilganger		362		3 183	209	74
Nedlagte bedrifter	526		4 697			4 697
Andre avganger	380		3 603			489
31 Produksjon av næringsmidler, drikke- varer og tobakksvarer <i>Manufacture of food, beverages and tobacco</i>	2 598	2 550	57 801	57 878	3 237	3 509
Eksisterende bedrifter med						
vekst i sysselsetting	656	656	22 957	25 877	2 920	
uendret sysselsetting	1 186	1 186	11 944	11 944		
nedgang i sysselsetting	592	592	21 955	19 170		2 785
Nyetablerte bedrifter		61		316	309	
Andre tilganger		55		571	8	2
Nedlagte bedrifter	110		668			668
Andre avganger	54		277			54

Tabell 46 (forts.). Tilgang og avgang av bedrifter og sysselsatte, etter næringsområde og bedriftskategori. 1979 og 1980 *Gains and losses of establishments and persons engaged, by industry division and category of establishment. 1979 and 1980*

Næringsområde/bedriftskategori	Bedrifter		Sysselsatte		Endring i tallet på sysselsatte	
	1979	1980	1979	1980	Tilvekst	Reduksjon
32 Produksjon av tekstilvarer, bekledningsvarer, lær og lærvarer <i>Manufacture of textiles, wearing apparel, leather and leather products</i>	990	964	22 730	21 984	1 315	1 903
Eksisterende bedrifter med						
vekst i sysselsetting	212	212	8 475	9 563	1 088	
uendret sysselsetting	432	432	4 131	4 131		
nedgang i sysselsetting	245	245	9 295	7 978		1 317
Nyetablerte bedrifter		49		209	207	
Andre tilganger		26		103	20	
Nedlagte bedrifter	52		550			550
Andre avganger	49		279			36
33 Produksjon av trevarer <i>Manufacture of wood and wood products, including furniture</i>	2 163	2 181	34 367	33 896	1 772	2 294
Eksisterende bedrifter med						
vekst i sysselsetting	489	489	13 215	14 745	1 530	
uendret sysselsetting	1 061	1 061	7 346	7 346		
nedgang i sysselsetting	485	485	13 087	11 352		1 735
Nyetablerte bedrifter		82		219	219	
Andre tilganger		64		234	23	2
Nedlagte bedrifter	67		463			463
Andre avganger	61		256			94
34 Treforedling, grafisk produksjon og forlagsvirksomhet <i>Manufacture of paper and paper products, printing and publishing</i>	1 715	1 783	53 573	53 443	2 313	2 625
Eksisterende bedrifter med						
vekst i sysselsetting	414	414	24 506	26 413	1 907	
uendret sysselsetting	818	818	6 472	6 472		
nedgang i sysselsetting	393	393	21 551	19 281		2 270
Nyetablerte bedrifter		102		302	302	
Andre tilganger		56		975	104	16
Nedlagte bedrifter	63		247			247
Andre avganger	27		797			92
35 Produksjon av kjemiske produkter, mineralolje-, kull-, gummi- og plastprodukter <i>Manufacture of chemicals and of chemical petroleum, coal, rubber and plastic products</i>	701	690	30 496	29 447	990	1 776
Eksisterende bedrifter med						
vekst i sysselsetting	183	183	10 133	10 933	800	
uendret sysselsetting	249	249	2 170	2 170		
nedgang i sysselsetting	221	221	17 187	15 655		1 532
Nyetablerte bedrifter		22		155	155	
Andre tilganger		15		534	35	1
Nedlagte bedrifter	30		233			233
Andre avganger	18		773			10

Tabell 46 (forts.). Tilgang og avgang av bedrifter og sysselsatte, etter næringsområde og bedriftskategori. 1979 og 1980 *Gains and losses of establishments and persons engaged, by industry division and category of establishment. 1979 and 1980*

Næringsområde/bedriftskategori	Bedrifter		Sysselsatte		Endring i tallet på sysselsatte	
	1979	1980	1979	1980	Tilvekst	Reduksjon
36 Produksjon av mineralske produkter <i>Manufacture of mineral products</i>	597	598	12 855	12 436	520	977
Eksisterende bedrifter med						
vekst i sysselsetting	134	134	4 795	5 266	471	
uendret sysselsetting	272	272	2 160	2 152		
nedgang i sysselsetting	152	152	5 546	4 864		682
Nyetablerte bedrifter		15		42	42	
Andre tilganger		25		112	7	36
Nedlagte bedrifter	22		244			244
Andre avganger	17		110			15
37 Produksjon av metaller <i>Manufacture of basic metals</i>	127	124	26 150	27 190	1 399	415
Eksisterende bedrifter med						
vekst i sysselsetting	58	58	18 794	20 177	1 383	
uendret sysselsetting	27	27	817	817		
nedgang i sysselsetting	36	36	6 324	6 074		250
Nyetablerte bedrifter		2		16	16	
Andre tilganger		1		106		1
Nedlagte bedrifter	5		131			131
Andre avganger	1		84			33
38 Produksjon av verkstedprodukter <i>Manufacture of fabricated metal products, machinery and equipment</i>	4 023	4 088	128 700	128 933	11 777	11 223
Eksisterende bedrifter med						
vekst i sysselsetting	1 155	1 155	55 065	65 434	10 369	
uendret sysselsetting	1 597	1 597	13 131	13 131		
nedgang i sysselsetting	959	959	57 261	48 291		8 970
Nyetablerte bedrifter		252		1 384	1 384	
Andre tilganger		125		693	24	35
Nedlagte bedrifter	158		2 087			2 087
Andre avganger	154		1 156			131
39 Industriproduksjon ellers <i>Other manufacturing industries</i>	302	295	3 738	3 506	135	376
Eksisterende bedrifter med						
vekst i sysselsetting	51	51	804	912	108	
uendret sysselsetting	154	154	915	915		
nedgang i sysselsetting	56	56	1 888	1 612		276
Nyetablerte bedrifter		16		27	27	
Andre tilganger		18		40		2
Nedlagte bedrifter	19		74			74
Andre avganger	22		57			24

Tabell 47. Tilgang og avgang av bedrifter og sysselsatte, etter sysselsettingsgruppe¹⁾ og bedriftskategori. 1979 og 1980 *Gains and losses of establishments and persons engaged, by group of employment¹⁾ and category of establishment. 1979 and 1980*

Sysselsettingsgruppe/ bedriftskategori <i>Group of employment/ category of establishment</i>	Bedrifter <i>Establishments</i>		Sysselsatte <i>Persons engaged</i>		Endring i tallet på sysselsatte <i>Change in the number of persons engaged</i>	
	1979	1980	1979	1980	Tilvekst	Reduksjon
					<i>Increase</i>	<i>Decrease</i>
- 4 sysselsatte <i>persons engaged</i>	5 784	5 938	13 662	14 844	2 547	1 663
Eksisterende bedrifter med <i>Existing establishments with</i>						
vekst i sysselsetting <i>increase in employment</i>	886	886	2 080	3 684	1 604	
uendret sysselsetting <i>unchanged employment</i>	3 622	3 622	8 427	8 427		
nedgang i sysselsetting <i>decrease in employment</i>	609	609	1 900	1 137		763
Nyetablerte bedrifter <i>New establishments</i>		507		918	916	
Andre tilganger <i>Other gains</i>		314		678	27	15
Nedlagte bedrifter <i>Closed establishments</i>	355		588			588
Andre avganger <i>Other losses</i>	312		667			297
5 - 9 sysselsatte	2 624	2 606	18 460	18 831	2 122	1 716
Eksisterende bedrifter med						
vekst i sysselsetting	591	591	4 182	5 808	1 626	
uendret sysselsetting	1 262	1 262	8 922	8 922		
nedgang i sysselsetting	640	640	4 525	3 386		1 139
Nyetablerte bedrifter		78		484	477	
Andre tilganger		35		231	19	26
Nedlagte bedrifter	82		505			505
Andre avganger	49		326			46
10 - 19 sysselsatte	2 122	2 081	30 104	29 693	2 419	2 835
Eksisterende bedrifter med						
vekst i sysselsetting	620	620	8 894	10 853	1 959	
uendret sysselsetting	743	743	10 079	10 079		
nedgang i sysselsetting	672	672	9 923	8 061		1 862
Nyetablerte bedrifter		28		375	375	
Andre tilganger		18		325	85	34
Nedlagte bedrifter	67		885			885
Andre avganger	20		323			54
20 - 49 sysselsatte	1 761	1 740	56 045	57 096	5 115	4 034
Eksisterende bedrifter med						
vekst i sysselsetting	661	661	21 369	25 876	4 507	
uendret sysselsetting	360	360	10 792	10 792		
nedgang i sysselsetting	699	699	22 699	19 614		3 085
Nyetablerte bedrifter		15		453	453	
Andre tilganger		5		361	155	
Nedlagte bedrifter	32		887			887
Andre avganger	9		298			62
50 - 99 sysselsatte	747	743	54 144	54 848	3 254	2 771
Eksisterende bedrifter med						
vekst i sysselsetting	374	374	27 124	30 212	3 088	
uendret sysselsetting	78	78	5 392	5 392		
nedgang i sysselsetting	286	286	21 008	18 734		2 274
Nyetablerte bedrifter		3		166	166	
Andre tilganger		2		344		
Nedlagte bedrifter	7		443			443
Andre avganger	2		177			54

1) Eksisterende bedrifter er regnet til den sysselsettingsgruppen de tilhørte i 1979.

1) *Existing establishments are counted to the group of employment they belonged to in 1979.*

Tabell 47 (forts.). Tilgang og avgang av bedrifter og sysselsatte, etter sysselsettingsgruppe¹⁾ og bedriftskategori. 1979 og 1980 *Gains and losses of establishments and persons engaged, by group of employment¹⁾ and category of establishment. 1979 and 1980*

Sysselsettingsgruppe/ bedriftskategori	Bedrifter		Sysselsatte		Endring i tallet på sysselsatte	
	1979	1980	1979	1980	Tilvekst	Reduksjon
100 - 199 sysselsatte	437	435	61 458	61 461	3 080	3 478
Eksisterende bedrifter med						
vekst i sysselsetting	203	203	28 428	31 508	3 080	
uendret sysselsetting	29	29	3 968	3 968		
nedgang i sysselsetting	200	200	28 532	25 467		3 065
Nyetablerte bedrifter						
Andre tilganger		3		518		
Nedlagte bedrifter	4		413			413
Andre avganger	1		117			
200 - sysselsatte	297	294	149 034	145 286	6 239	9 099
Eksisterende bedrifter med						
vekst i sysselsetting	144	144	73 928	79 832	5 904	
uendret sysselsetting	7	7	2 823	2 823		
nedgang i sysselsetting	141	141	69 514	61 441		8 073
Nyetablerte bedrifter		1		335	335	
Andre tilganger		1		855		
Nedlagte bedrifter	3		1 026			1 026
Andre avganger	2		1 743			

1) Eksisterende bedrifter er regnet til den sysselsettingsgruppen de tilhørte i 1979.

1) Existing establishments are counted to the group of employment they belonged to in 1979.

Tabell 48. Tilgang og avgang av bedrifter og sysselsatte, etter bedriftskategori. Fylke. 1979 og 1980 *Gains and losses of establishments and persons engaged, by category of establishment. County. 1979 and 1980*

Fylke/ bedriftskategori <i>County/category of establishment</i>	Bedrifter <i>Establishments</i>		Sysselsatte <i>Persons engaged</i>		Endring i tallet på sysselsatte <i>Change in the number of persons engaged</i>	
	1979	1980	1979	1980	Tilvekst	Reduksjon
					<i>Increase</i>	<i>Decrease</i>
Østfold	918	918	31 088	30 658	1 466	1 980
Eksisterende bedrifter med <i>Existing establishments with</i>						
vekst i sysselsetting <i>increase</i> <i>in employment</i>	247	247	12 515	13 820	1 305	
uendret sysselsetting <i>unchanged</i> <i>employment</i>	375	377	2 488	2 488		
nedgang i sysselsetting <i>decrease</i> <i>in employment</i>	229	229	15 661	13 994		1 667
Nyetablerte bedrifter <i>New</i> <i>establishments</i>		40		154	154	
Andre tilganger <i>Other gains</i>		25		202	7	
Nedlagte bedrifter <i>Closed</i> <i>establishments</i>	36		269			269
Andre avganger <i>Other losses</i>	31		155			44
Akershus	947	944	21 061	21 320	1 484	1 210
Eksisterende bedrifter med						
vekst i sysselsetting	211	212	7 681	9 011	1 330	
uendret sysselsetting	432	428	4 093	4 093		
nedgang i sysselsetting	215	213	8 763	7 892		871
Nyetablerte bedrifter		44		112	112	
Andre tilganger		47		212	42	27
Nedlagte bedrifter	43		243			243
Andre avganger	46		281			69
Oslo	1 766	1 779	50 017	48 372	2 235	3 453
Eksisterende bedrifter med						
vekst i sysselsetting	349	346	19 683	21 485	1 802	
uendret sysselsetting	875	876	6 354	6 354		
nedgang i sysselsetting	413	415	21 884	19 041		2 843
Nyetablerte bedrifter		81		306	306	
Andre tilganger		61		1 186	127	4
Nedlagte bedrifter	67		560			560
Andre avganger	62		1 536			46
Hedmark	681	680	15 358	15 485	986	876
Eksisterende bedrifter med						
vekst i sysselsetting	180	180	7 337	8 201	864	
uendret sysselsetting	274	274	2 121	2 121		
nedgang i sysselsetting	176	176	5 533	4 958		575
Nyetablerte bedrifter		27		121	121	
Andre tilganger		23		84	1	1
Nedlagte bedrifter	29		275			275
Andre avganger	22		92			25

Tabell 48 (forts.). Tilgang og avgang av bedrifter og sysselsatte, etter bedriftskategori. Fylke.
1979 og 1980 *Gains and losses of establishments and persons engaged, by
category of establishment. County. 1979 and 1980*

Fylke/bedriftskategori	Bedrifter		Sysselsatte		Endring i tallet på sysselsatte	
	1979	1980	1979	1980	Tilvekst	Reduksjon
Oppland	616	613	14 186	14 161	865	903
Eksisterende bedrifter med						
vekst i sysselsetting	154	155	5 108	5 841	733	
uendret sysselsetting	282	282	2 110	2 110		
nedgang i sysselsetting	125	125	6 634	6 005		629
Nyetablerte bedrifter		35		114	114	
Andre tilganger		16		91	18	1
Nedlagte bedrifter	27		248			248
Andre avganger	28		86			25
Buskerud	799	816	26 880	26 089	1 593	2 395
Eksisterende bedrifter med						
vekst i sysselsetting	193	193	9 183	10 684	1 501	
uendret sysselsetting	356	356	3 183	3 183		
nedgang i sysselsetting	199	199	13 516	11 394		2 122
Nyetablerte bedrifter		34		90	90	
Andre tilganger		34		738	2	
Nedlagte bedrifter	26		236			236
Andre avganger	25		762			37
Vestfold	672	668	21 000	21 238	1 389	1 150
Eksisterende bedrifter med						
vekst i sysselsetting	190	189	9 867	11 136	1 269	
uendret sysselsetting	269	269	2 290	2 290		
nedgang i sysselsetting	163	163	8 595	7 616		979
Nyetablerte bedrifter		20		80	80	
Andre tilganger		27		116	40	20
Nedlagte bedrifter	31		141			141
Andre avganger	19		107			10
Telemark	511	507	19 574	19 170	886	1 278
Eksisterende bedrifter med						
vekst i sysselsetting	134	133	8 251	8 891	640	
uendret sysselsetting	207	207	1 875	1 875		
nedgang i sysselsetting	128	128	9 229	8 136		1 093
Nyetablerte bedrifter		25		242	242	
Andre tilganger		12		26	4	
Nedlagte bedrifter	21		132			132
Andre avganger	21		87			53
Aust-Agder	355	362	7 493	7 678	515	340
Eksisterende bedrifter med						
vekst i sysselsetting	95	95	3 529	3 966	437	
uendret sysselsetting	153	153	1 057	1 057		
nedgang i sysselsetting	83	83	2 837	2 552		285
Nyetablerte bedrifter		18		60	60	
Andre tilganger		13		43	18	1
Nedlagte bedrifter	12		43			43
Andre avganger	12		27			11

Tabell 48 (forts.). Tilgang og avgang av bedrifter og sysselsatte, etter bedriftskategori. Fylke. 1979 og 1980 *Gains and losses of establishments and persons engaged, by category of establishment. County. 1979 and 1980*

Fylke/bedriftskategori	Bedrifter		Sysselsatte		Endring i tallet på sysselsatte	
	1979	1980	1979	1980	Tilvekst	Reduksjon
Vest-Agder	433	442	13 472	14 012	1 268	739
Eksisterende bedrifter med						
vekst i sysselsetting	125	125	7 100	7 903	803	
uendret sysselsetting	173	173	1 370	1 370		
nedgang i sysselsetting	105	105	4 925	4 236		689
Nyetablerte bedrifter		28		445	445	
Andre tilganger		11		58	20	
Nedlagte bedrifter	16		40			40
Andre avganger	14		37			10
Rogaland	979	992	33 709	34 269	4 365	3 901
Eksisterende bedrifter med						
vekst i sysselsetting	257	258	16 015	20 047	4 032	
uendret sysselsetting	413	413	3 278	3 278		
nedgang i sysselsetting	241	241	13 288	10 262		3 026
Nyetablerte bedrifter		52		212	205	
Andre tilganger		28		470	128	28
Nedlagte bedrifter	35		781			781
Andre avganger	33		347			66
Hordaland	1 184	1 194	35 640	35 600	1 793	1 828
Eksisterende bedrifter med						
vekst i sysselsetting	294	294	15 563	17 136	1 573	
uendret sysselsetting	528	528	4 860	4 860		
nedgang i sysselsetting	275	275	14 717	13 267		1 450
Nyetablerte bedrifter		66		200	200	
Andre tilganger		31		137	20	16
Nedlagte bedrifter	52		330			330
Andre avganger	35		170			32
Sogn og Fjordane	363	374	9 365	9 563	546	474
Eksisterende bedrifter med						
vekst i sysselsetting	93	93	3 641	4 122	481	
uendret sysselsetting	175	175	1 348	1 348		
nedgang i sysselsetting	76	76	4 279	3 873		406
Nyetablerte bedrifter		17		63	63	
Andre tilganger		13		157	2	
Nedlagte bedrifter	11		63			63
Andre avganger	8		34			5
Møre og Romsdal	1 195	1 191	24 623	24 361	1 308	1 477
Eksisterende bedrifter med						
vekst i sysselsetting	295	295	10 538	11 716	1 178	
uendret sysselsetting	545	545	4 586	4 586		
nedgang i sysselsetting	284	284	8 969	7 856		1 113
Nyetablerte bedrifter		39		122	122	
Andre tilganger		28		81	8	2
Nedlagte bedrifter	46		342			342
Andre avganger	25		188			20

Tabell 48 (forts.). Tilgang og avgang av bedrifter og sysselsatte, etter bedriftskategori. Fylke.
1979 og 1980 *Gains and losses of establishments and persons engaged, by*
category of establishment. County. 1979 and 1980

Fylke/bedriftskategori	Bedrifter		Sysselsatte		Endring i tallet på sysselsatte	
	1979	1980	1979	1980	Tilvekst	Reduksjon
Sør-Trøndelag	704	703	17 987	18 039	1 083	1 081
Eksisterende bedrifter med						
vekst i sysselsetting	199	199	9 979	10 938	959	
uendret sysselsetting	313	313	2 390	2 390		
nedgang i sysselsetting	151	152	5 278	4 558		720
Nyetablerte bedrifter		29		122	122	
Andre tilganger		10		31	2	34
Nedlagte bedrifter	28		309			309
Andre avganger	13		31			18
Nord-Trøndelag	371	369	8 735	8 872	569	433
Eksisterende bedrifter med						
vekst i sysselsetting	106	106	4 424	4 951	527	
uendret sysselsetting	157	157	1 631	1 631		
nedgang i sysselsetting	80	79	2 514	2 200		314
Nyetablerte bedrifter		15		40	40	
Andre tilganger		12		50	2	1
Nedlagte bedrifter	15		109			109
Andre avganger	13		57			9
Nordland	671	669	16 396	16 677	1 188	983
Eksisterende bedrifter med						
vekst i sysselsetting	179	179	8 749	9 812	1 063	
uendret sysselsetting	292	292	2 413	2 413		
nedgang i sysselsetting	146	146	4 708	4 223		485
Nyetablerte bedrifter		30		127	125	
Andre tilganger		22		102		2
Nedlagte bedrifter	33		480			480
Andre avganger	21		46			16
Troms	357	360	6 845	6 828	499	552
Eksisterende bedrifter med						
vekst i sysselsetting	95	95	2 305	2 747	442	
uendret sysselsetting	149	149	1 435	1 435		
nedgang i sysselsetting	87	87	3 021	2 527		494
Nyetablerte bedrifter		20		57	57	
Andre tilganger		9		62		
Nedlagte bedrifter	12		48			48
Andre avganger	14		36			10
Finmark	244	249	6 575	6 458	410	521
Eksisterende bedrifter med						
vekst i sysselsetting	62	62	1 404	1 750	346	
uendret sysselsetting	106	106	1 441	1 441		
nedgang i sysselsetting	60	60	3 566	3 150		416
Nyetablerte bedrifter		11		64	64	
Andre tilganger		10		53		
Nedlagte bedrifter	10		98			98
Andre avganger	6		66			7

Tabell 48 (forts.). Tilgang og avgang av bedrifter og sysselsatte, etter bedriftskategori. Fylke.
1979 og 1980 *Gains and losses of establishments and persons engaged, by
category of establishment. County. 1979 and 1980*

Fylke/bedriftskategori	Bedrifter		Sysselsatte		Endring i tallet på sysselsatte	
	1979	1980	1979	1980	Tilvekst	Reduksjon
Svalbard	1	1	741	792	51	
Eksisterende bedrifter med						
vekst i sysselsetting	1	1	741	792	51	
uendret sysselsetting						
nedgang i sysselsetting						
Nyetablerte bedrifter						
Andre tilganger						
Nedlagte bedrifter						
Andre avganger						
Kontinentalsokkelen	5	6	2 162	2 417	275	
Eksisterende bedrifter med						
vekst i sysselsetting	5	5	2 162	2 417	275	
uendret sysselsetting						
nedgang i sysselsetting						
Nyetablerte bedrifter						
Andre tilganger		1				
Nedlagte bedrifter						
Andre avganger						

Tabell 49. Relativ tilgang og avgang av bedrifter og sysselsatte, etter næringsområde *Relative gains and losses of establishments and persons engaged, by industry division*

Næringsområde ¹⁾ Industry division ¹⁾	Nyetablerte og nedlagte bedrifter i prosent av bedrifter i alt i 1979 <i>New establishments and closed establishments in per cent of all establishments in 1979</i>		Endring i tallet på sysselsatte i prosent av sysselsatte i alt i 1979 <i>Change in the number of persons engaged in per cent of all persons engaged in 1979</i>	
	Nyetablerte	Nedlagte	Tilvekst	Reduksjon
	<i>New</i>	<i>Closed</i>	<i>Increase</i>	<i>Decrease</i>
2,3 BERGVERKSDRIFT OG INDUSTRI	4,6	4,0	6,5	6,7
2 BERGVERKSDRIFT	5,6	4,3	10,5	4,0
3 INDUSTRI	4,5	4,0	6,3	6,8
31 Produksjon av næringsmidler, drikkevarer og tobakksvarer	2,3	4,2	5,6	6,1
32 Produksjon av tekstilvarer, bekledningsvarer, lær og lærvarer	4,9	5,3	5,8	8,4
33 Produksjon av trevarer	3,8	3,1	5,2	6,7
34 Treforedling, grafisk produksjon og forlagsvirksomhet	5,9	3,7	4,3	4,9
35 Produksjon av kjemiske produkter, mineralolje-, kull-, gummi- og plastprodukter	3,1	4,3	3,2	5,8
36 Produksjon av mineralske produkter	2,5	3,7	4,0	7,6
37 Produksjon av metaller	1,6	3,9	5,3	1,6
38 Produksjon av verkstedprodukter ...	6,3	3,9	9,2	8,7
39 Industriproduksjon ellers	5,3	6,3	3,6	10,1

1) Engelsk oversettelse av næringsgrupperingen er gitt i Vedlegg 1.

1) *English translation of the activity classification is given in Annex 1.*

 Tabell 50. Relativ tilgang og avgang av bedrifter og sysselsatte, etter sysselsettingsgruppe *Relative gains and losses of establishments and persons engaged, by group of employment*

Sysselsettingsgruppe Group of employment	Nyetablerte og nedlagte bedrifter i prosent av bedrifter i alt i 1979 <i>New establishments and closed establishments in per cent of all establishments in 1979</i>		Endring i tallet på sysselsatte i prosent av sysselsatte i alt i 1979 <i>Change in the number of persons engaged in per cent of all persons engaged in 1979</i>	
	Nyetablerte	Nedlagte	Tilvekst	Reduksjon
	<i>New</i>	<i>Closed</i>	<i>Increase</i>	<i>Decrease</i>
- 4	8,8	6,1	18,6	12,2
5 - 9	3,0	3,1	11,5	9,3
10 - 19	1,3	3,2	8,0	9,4
20 - 49	0,9	1,8	9,1	7,2
50 - 99	0,4	0,9	6,0	5,1
100 - 199	-	0,9	5,0	5,7
200 -	0,3	1,0	4,2	6,1

1) Eksisterende bedrifter er regnet til den sysselsettingsgruppen de tilhørte i 1979.

1) *Existing establishments are counted to the group of employment they belonged to in 1979.*

Tabell 51. Relativ tilgang og avgang av bedrifter og sysselsatte. Fylke *Relative gains and losses of establishments and persons engaged. County*

Fylke County	Nyetablerte og nedlagte bedrifter i prosent av bedrifter i alt i 1979 <i>New establishments and closed establishments in per cent of all establishments in 1979</i>		Endring i tallet på sysselsatte i prosent av sysselsatte i alt i 1979 <i>Change in the number of persons engaged in per cent of all persons engaged in 1979</i>	
	Nyetablerte	Nedlagte	Tilvekst	Reduksjon
	<i>New</i>	<i>Closed</i>	<i>Increase</i>	<i>Decrease</i>
Hele landet <i>The whole country</i>	4,6	4,0	6,5	6,7
Østfold	4,4	3,9	4,7	6,4
Akershus	4,6	4,5	7,0	5,7
Oslo	4,6	3,8	4,5	6,9
Hedmark	4,0	4,3	6,4	5,7
Oppland	5,7	4,4	6,1	6,4
Buskerud	4,3	3,3	5,9	8,9
Vestfold	3,0	4,6	6,6	5,5
Telemark	4,9	4,1	4,5	6,5
Aust-Agder	5,1	3,4	6,9	4,5
Vest-Agder	6,5	3,7	9,4	5,5
Rogaland	5,3	3,6	12,9	11,6
Hordaland	5,6	4,4	5,0	5,1
Sogn og Fjordane	4,7	3,0	5,8	5,1
Møre og Romsdal	3,3	3,8	5,3	6,0
Sør-Trøndelag	4,1	4,0	6,0	6,0
Nord-Trøndelag	4,0	4,0	6,5	5,0
Nordland	4,5	4,9	7,2	6,0
Troms	5,6	3,4	7,3	8,1
Finnmark	4,5	4,1	6,2	7,9
Svalbard	-	-	-	-
Kontinentalsokkelen <i>The Continental Shelf</i>	-	-	-	-

Tabell 52. Produksjon av utvalgte varer i store bedrifter. 1977 - 1981 *Production of selected commodities in large establishments. 1977 - 1981*

Vare Commodity	Enhet Unit	1977	1978	1979	1980	1981*
Sildolje <i>Herring oil</i>	Tonn Tons	228 108	178 868	184 851	181 673	164 579
Silde- og fiskemjøl <i>Herring meal</i>	"	455 042	335 480	334 003	291 787	299 154
Margarin <i>Margarine</i>	"	77 198	76 185	75 700	77 594	70 039
Sildehermetikk ¹⁾ <i>Canned herring¹⁾</i>	"	16 478	18 289	14 841	13 061	15 464
Koke- og spisesjokolade <i>Chocolate</i>	"	20 631	21 036	22 126	22 048	723 438
Svovelkis <i>Iron pyrites</i>						
a) Urøstet <i>Unroasted</i> .	"	308 338	293 289	240 553	421 367	412 578
b) Cu-innhold <i>Cu content</i>	"	-	-	-	-	-
Sement <i>Cement</i>	"	2 314 000	2 232 000	2 251 000	2 206 000	1 781 771
Jernmalm <i>Iron ores</i>	"	3 634 879	3 772 637	4 065 689	3 883 600	4 063 556
Titanmalm <i>Ferrotitanium ores</i>	"	828 503	766 990	819 815	827 827	657 625
Koppermalm <i>Copper ores</i>						
a) Konsentrat <i>Copper concentrates</i>	"	113 268	113 230	113 492	113 857	113 303
b) Cu-innhold <i>Cu content</i>	"	29 053	29 073	28 659	28 891	28 238
Sinkmalm <i>Zinc ores</i>	"	60 006	56 606	53 773	51 955	56 347
Blymalm <i>Lead ores</i>	"	5 237	5 215	5 211	4 467	5 589
Kull <i>Coal</i>	"	436 784	402 084	280 280	288 412	312 754
Koks <i>Coke</i>	"	320 715	320 205	341 434	347 268	340 817
Råolje <i>Crude oil</i>	"	13 553 530	16 957 180	18 818 828	24 450 527	23 577 355
Naturgass <i>Natural gas</i> ...	1 000 Sm ³	3 139 086	14 890 918	21 580 879	25 973 439	26 047 683
Gass ²⁾ <i>Gas²⁾</i>	1 000 m ³	20 655	16 389	15 941	13 009	11 609
Nitrogen ³⁾ <i>Nitrogen³⁾</i> ...	Tonn	504 521	526 458	544 532	515 078	544 793
Soda, kaustisk <i>Caustic soda</i>	"	74 058	101 686	171 204	183 963	184 481
Tremasse, tørr beregnet ⁴⁾ <i>Mechanical pulp, dry weight⁴⁾</i>	"	775 615	791 071	919 041	902 040	911 326
Cellulose og halvkjemisk masse, tørr beregnet <i>Chemical pulp, dry weight</i> ...	"	694 033	629 025	632 266	588 412	706 606
Sponplater <i>Particle boards</i>	"	224 589	225 278	219 821	255 314	223 606
Trefiberplater <i>Wood fibre boards</i>	"	123 159	108 747	111 587	120 931	115 585
Papir og papp <i>Paper and paper board</i>	"	1 214 559	1 261 912	1 406 061	1 375 689	1 381 349
Vevnader av endeløse syntetiske eller kunstige fibrer <i>Woven fabrics of man-made fibres (continuous)</i>	"	2 225	1 588	1 762	2 041	1 712

1) Brisling, kippers og røykt småsild. 2) Produksjon i gassverk. 3) Produksjon av beregnet rent nitrogen. 4) Inkl. videreforedlet importert cellulose.

1) Sprat, kippers and smoked herring. 2) Production in gasworks. 3) Production of calculated pure nitrogen. 4) Incl. further processed imported chemical pulp.

K i l d e: Statistisk månedshefte. Source: Monthly Bulletin of Statistics.

Tabell 52 (forts.). Produksjon av utvalgte varer i store bedrifter. 1977 - 1981 *Production of selected commodities in large establishments. 1977 - 1981*

Vare	Enhet	1977	1978	1979	1980	1981*
Ullgarn <i>Woollen yarn</i>	Tonn	4 271	3 899	4 269	4 186	4 118
Vevnader av ull ¹⁾ <i>Woven fabrics of wool¹⁾</i>	"	1 087	884	974	1 272	1 301
Bomullsgarn ²⁾ <i>Cotton yarn²⁾</i> ...	"	1 313	1 205	1 785	2 060	1 677
Vevnader av bomull <i>Woven fabrics of cotton</i>	"	3 301	2 787	2 595	3 344	2 383
Vevnader av korte syntetiske eller kunstige fibrer <i>Woven fabrics of man-made fibres (discontinuous)</i>	"	1 450	1 037	1 076	876	806
Pledd og tepper, alle slag <i>Travelling rugs and blankets (all kind)</i>	"	148	191	196	176	216
Råjern <i>Pig iron</i>	"	512 353	554 395	650 235	611 660	570 004
Ferrosilisium (beregnet 75 pst. Si) <i>Ferrosilicon (calculated 75 p.c. Si)</i>	"	223 422	266 190	337 008	319 983	273 606
Andre ferrolegeringer <i>Other ferro-alloys</i>	"	464 023	489 967	606 136	494 270	447 917
Råstål <i>Crude steel</i>	"	711 215	812 500	920 928	865 597	847 170
Nikkel, primær <i>Nickel, primary</i>	"	38 222	23 739	30 686	37 123	37 095
Kopper, primær <i>Copper, primary</i>	"					
a) Uraffinert <i>Unrefined</i>	"	26 575	20 061	27 339	33 690	31 952
b) Raffinert <i>Refined</i>	"	21 237	15 674	21 980	26 715	26 077
Aluminium, primær <i>Aluminium, primary</i>	"	622 730	638 559	663 916	653 377	632 783
Sink, primær <i>Zinc, primary</i>	"	69 790	71 628	77 763	79 416	80 279
<i>Meieridrift Dairying</i>						
A. Mottatt mjølk ³⁾ <i>Milk receipts³⁾</i>						
a) I alt <i>Total</i>	1 000 l	1 750 336	1 711 038	1 764 319	1 829 013	1 850 681
b) Geitmjølk <i>Goat's milk</i>	"	21 229	21 341	22 231	23 865	25 490
B. Salg ⁴⁾ av mjølk og fløte <i>Sale⁴⁾ of milk and cream</i>						
a) Helmjølk <i>Whole milk</i> ..	"	597 625	599 540	607 526	620 133	615 381
b) Magermjølk <i>Skimmed milk</i>	"	109 004	109 937	107 093	113 415	121 490
c) Fløte <i>Cream</i>	"	28 238	29 569	30 077	30 625	30 962
C. Produksjon <i>Production</i>						
a) Smør <i>Butter</i>	Tonn	23 246	20 354	19 855	21 078	22 498
b) Hvitost <i>Cheese</i>	"	42 730	49 647	51 666	52 584	52 557
c) Brunost <i>Whey cheese</i> ..	"	15 051	16 452	15 873	16 891	16 865

1) Vevnader, unntatt golvttepper, hvor vektandelen av ull er størst. 2) Garn hvor vektandelen av bomull er størst. 3) Kummjølk, geitmjølk og fløte omregnet til 1 000 liter helmjølk, fra produsent til meierier og kondenseringsfabrikker. 4) Salg til konsum og til iskremfabrikker, bakerier o.l., medregnet produksjon av sterilisert 10 prosent fløte.

1) *Woven fabrics, except carpets, where wool has the highest share of weight. 2) Yarn, where cotton has the highest share of weight. 3) Cow's milk, goat's milk and cream are converted into 1 000 litres whole milk, from producer to dairy and to factory for condensed and dried milk. 4) Sale for consumption and for manufacture of ice cream, bakeries etc. including production of sterilized 10 per cent cream.*

Tabell 53. Produksjon av de enkelte varer i store bedrifter *Commodities produced in large establishments*

Varenr. 1) <i>Commodity number</i> ¹⁾	Enhet <i>Unit</i>	Mengde <i>Quantity</i>	Verdi 1 000 kr <i>Value</i> 1 000 <i>kroner</i>	Varenr. 1) <i>Commodity number</i> ¹⁾	Enhet <i>Unit</i>	Mengde <i>Quantity</i>	Verdi 1 000 kr <i>Value</i> 1 000 <i>kroner</i>
0201.001)				0301.962	Tonn	494	5 182
0201.100)				0301.963	"	821	7 225
0201.200)				0301.969	Se 0301.961		
0201.300)		..	4 319 918	0301.971	Tonn	864	5 387
0201.400)				0301.979	"	1 667	12 451
0201.500)				0301.981	"	4 578	3 947
0201.900)				0301.982		..	161
0202.001	Tonn	4 846	91 452	0301.989		..	237
0202.002	"	5 872	92 041	0302.202)			
0204.802		..	2 758	0302.203)		..	21 617
0204.803	"	1 705	29 212	0302.204)			
0204.805	"	1 088	34 362	0302.206		:	:
0204.806	:	:	:	0302.208		..	3 510
0204.900	:	:	:	0302.311	"	2 273	25 018
0205.000		..	2 702	0302.312)			
0206.300	"	19 603	477 068	0302.319)		..	6 093
0206.900		..	251 130	0302.313	"	20 392	229 865
0301.160)				0302.314	"	10 381	62 240
0301.170)		..	58 040	0302.315	"	2 859	32 807
0301.201		:	:	0302.319	Se 0302.312		
0301.612)				0302.401	Tonn	3 220	80 024
0301.613)				0302.402	"	420	7 253
0301.615)		..	15 049	0302.403	"	526	13 966
0301.616)				0302.406	"	6 964	216 450
0301.620)				0302.407)			
0301.711		..	5 996	0302.408)		..	114 726
0301.712)	"			0302.409)			
0301.719)		208	1 240	0302.501		..	86 224
0301.713	"	1 168	6 955	0302.502)	"	608	5 779
0301.719	Se 0301.712			0302.509)	"		
0301.722	Tonn	3 869	17 847	0302.503	"	28 899	480 978
0301.723		..	82 916	0302.504	"	11 574	109 332
0301.725		..	10 112	0302.505		..	133 188
0301.729		..	2 178	0302.509	Se 0302.502		
0301.813		..	13 453	0302.552		:	:
0301.814		..	281	0302.553		:	:
0301.815	:	:	:	0302.554	Tonn	364	1 584
0301.816	"	..	27 879	0302.559	"	165	1 666
0301.817	"	11 821	41 506	0302.590	"	3 645	64 162
0301.819	"	2 751	8 836	0302.601	"	158	8 660
0301.850	"	3 458	15 415	0302.602		..	1 517
0301.910)				0302.609	"	532	9 436
0301.921)				0302.700)			
0301.922)				0302.800)		..	19 683
0301.923)		..	20 073	0302.900		:	:
0301.929)				0303.307)	"	582	7 754
0301.931)				0303.502)			
0301.939)				0303.800	"	3 086	14 214
0301.941	"	899	9 103	0401.101	1 000 1	613 057	66 430
0301.949		..	2 354	0401.102	"	289 905	371 385
0301.951	"	17 237	198 321	0401.103	"	749 774	1 086 007
0301.952	"	35 560	405 029	0401.600	"	3 416	13 363
0301.953	"	22 163	183 036	0401.901	"	22 591	:
0301.959	"	210	1 963	0401.902	"	31 708	445 175
0301.961)				0402.210		:	:
0301.969)		..	23 520	0402.404		:	:
				0402.406	Tonn	3 866	44 979

1) Tekst til varenumrene finnes i Varenomenklaturen for industristatistikken 1980, som utgis i serien Norges offisielle statistikk (NOS) og vedlegges publikasjonen. Hvis et varenummer ikke står oppført i denne tabellen, så er det ikke registrert noen produksjon av denne varen.

Tegnforklaring:

.. Oppgave mangler

: Tall kan ikke offentliggjøres

1) Texted list of the commodity numbers is published in the series Norway's Official Statistics (NOS). If a commodity number is not entered in the table it means that no production of the commodity has been registered.

Explanation of symbols:

.. Data not available

: Not for publication

Tabell 53 (forts.). Produksjon av de enkelte varer i store bedrifter *Commodities produced in large establishments*

Varenr. ¹⁾	Enhet	Mengde	Verdi 1 000 kr	Varenr. ¹⁾	Enhet	Mengde	Verdi 1 000 kr
0402.407	Tonn	3 334	17 175	1209.000		:	:
0402.408	"	7 435	46 847	1210.002)			
0402.411		:	:	1210.009)	Tonn	15 069	23 481
0402.412		:	:	1303.000	"	513	12 500
0403.001	"	341	3 101	1405.041	"	10 601	12 374
0403.002	"	919	9 373	1501.000		:	:
0403.003	"	20 789	205 612	1502.000		:	:
0404.100	"	51 505	706 692	1504.251)			
0404.200		..	106 883	1504.252)			
0404.300	"	15 441	212 009	1504.259)			
0404.400	"	658	10 898	1504.905)	"	4 019	15 592
0404.909		:	:	1504.906)			
0405.000		:	:	1504.400	"	181 673	399 847
0503.000		..	2 420	1504.506	"	2 105	5 643
0504.100		..	5 447	1504.611	"	3 468	27 259
0504.900		..	1 212	1504.612	"	1 179	5 548
0505.001)		..	11 338	1504.620	"	5 086	20 180
0505.007)				1504.902)	"	8 615	28 477
0505.008)		..	86 724	1504.903)			
0505.009)				1504.905)			
0507.150		:	:	1504.906)	Se 1504.251		
0508.001	"	13 698	41 007	1504.907		:	:
0512.001		:	:	1505.000		:	:
0515.003		..	3 315	1506.002		:	:
0515.005		..	230	1507.001		:	:
0515.009		..	45 612	1507.002	Tonn	44 557	204 339
0702.000	"	17 103	128 122	1508.210		:	:
0703.000		:	:	1510.100)			
0704.000		:	:	1510.200)			
0705.000		:	:	1510.510)	"	25 191	76 451
0805.000		:	:	1510.520)			
0810.000		:	:	1511.200	"	553	2 233
0901.200	"	25 295	736 349	1512.101		:	:
0990.000		..	27 701	1512.102		:	:
1001.001		:	:	1512.108		:	:
1003.001		:	:	1512.200		:	:
1004.001		:	:	1513.100	"	77 594	254 046
1006.901		:	:	1513.200	"	2 940	12 949
1101.101		236 758	151 886	1515.000		:	:
1101.104	"	37 580	21 813	1517.000		:	:
1101.301	"	25 113	14 260	1601.001		:	:
1101.304	"	12 003	5 957	1601.009		..	1 233 513
1101.401	"	3 916	2 628	1602.101	"	1 995	33 816
1101.501	"	40	110	1602.102		..	36 762
1101.901		:	:	1602.105	"	1 990	24 228
1102.221)		:	:	1602.106		..	67 492
1102.321)		988	1 825	1602.109		..	106 251
1102.222		21	..	1602.610	"	11 379	209 038
1102.321	Se 1102.221			1602.699		..	307 397
1102.421	Tonn	56 515	109 167	1603.000		:	:
1102.422	"	26 502	..	1604.111	"	4 927	79 681
1102.521	"	22 594	38 359	1604.112	"	1 601	23 034
1102.522	"	9 423	..	1604.113	"	225	3 427
1102.621)				1604.114	"	5 600	80 335
1102.721)	"	6 608	15 318	1604.115	"	933	12 589
1102.821)				1604.119	"	1 011	13 117
1102.921		:	:	1604.150		:	:
1105.000		:	:	1604.201)			
1107.001		:	:	1604.205)		..	2 846
1107.002		:	:	1604.209)			
1108.401)		:	:	1604.206	"	1 633	11 704
1108.402)	"	11 468	52 062	1604.209	Se 1604.201		
1108.900		:	:	1604.320)			
1109.000		:	:	1604.390)	Tonn	348	5 933
1203.900		:	:	1604.330	"	2 781	41 719
				1604.390	Se 1604.320		
				1604.401	Tonn	251	3 853

1) Se note 1, side 172.

1) See note 1, page 172.

Tabell 53 (forts.). Produksjon av de enkelte varer i store bedrifter *Commodities produced in large establishments*

Varenr. ¹⁾	Enhet	Mengde	Verdi 1 000 kr	Varenr. ¹⁾	Enhet	Mengde	Verdi 1 000 kr
1604.403)				2002.401	Tonn	653	9 983
1604.409)		..	20 401	2002.906	"	4 306	31 200
1604.501	Tonn	21 609	235 665	2002.909		..	137 922
1604.509		..	28 856	2003.000		:	:
1604.602	"	1 280	15 356	2004.001		:	:
1604.606		:	:	2004.009		:	:
1604.607		..	26 057	2005.100	"	3 999	29 046
1604.701)				2005.300	"	12 509	107 780
1604.709)		386	5 377	2005.901	"	4 211	25 983
1604.702	"	8 808	55 077	2005.909	"	812	6 788
1604.709	Se 1604.701			2006.009		:	:
1604.802	Tonn	4 114	31 944	2007.310	1 000 1	11 669	64 753
1604.803)				2007.320)			
1604.903)	"	3 869	24 104	2007.420)	"	30 275	86 687
1604.809		:	:	2007.520)			
1604.901		:	:	2007.810	Tonn	2 265	23 786
1604.902	"	12 580	141 902	2007.840	"	16 015	69 670
1604.903	Se 1604.803			2007.850)			
1604.909	Tonn	1 590	18 059	2007.860)	1 000 1	3 605	15 470
1605.110	"	1 542	56 572	2102.900		:	:
1605.120	"	1 023	14 793	2103.200	Tonn	1 816	9 540
1605.211	"	8 334	298 143	2104.001		:	:
1605.219	"	1 053	48 194	2104.002	"	4 223	31 334
1605.290	"	99	2 189	2104.003	"	5 371	51 152
1701.903		:	:	2104.009	"	1 023	21 820
1702.200		:	:	2105.001		:	:
1702.800		:	:	2105.002		:	:
1702.900	"	20	225	2105.005		:	:
1703.000		:	:	2105.007		:	:
1704.100)				2105.009		:	:
1704.910)				2105.503		:	:
1704.920)				2105.504		:	:
1704.991)				2106.100)			
1704.992)	"	8 368	201 262	2106.200)	"	8 286	46 379
1704.993)				2106.300)			
1704.994)				2107.301	1 000 1	1 926	12 282
1704.995)				2107.309	"	905	12 261
1704.996)				2107.401	"	30 621	276 788
1805.000		:	:	2107.402	Tonn	385	7 981
1806.100		:	:	2107.405	"	34	832
1806.200)				2107.409		..	2 922
1806.301)	"	20 050	669 780	2107.501	"	3 764	14 695
1806.302)				2107.509		:	:
1806.303)				2107.910	"	816	27 652
1806.304)	"	1 998	53 658	2107.920	"	4 934	30 366
1806.306		:	:	2107.996	"	3 923	73 968
1806.309		:	:	2107.997		..	:
1806.401	1 000 1	4 504	42 746	2107.999		..	147 401
1806.402		:	:	2201.100	1 000 1	32 463	87 615
1806.900		:	:	2201.208		..	245 495
1902.100	Tonn	321	2 380	2201.209		..	11 488
1902.901		:	:	2202.001)			
1902.902	"	2 391	25 855	2202.009)	1 000 1	212 013	658 836
1902.903	"	468	10 307	2202.002	"	6 172	18 291
1902.909		..	30 297	2202.009	Se 2202.001		
1903.000		:	:	2203.901	1 000 1	10 199	33 094
1904.000		:	:	2203.902	"	159 396	889 089
1905.000	"	3 868	31 604	2203.903	"	27 554	211 852
1990.001)				2205.000	"	13 004	109 798
1990.002)	"	8 681	54 209	2206.000	"	170	1 310
1990.003)				2207.000	"	329	3 540
1990.004)	"	8 632	93 932	2208.001	"	18 551	38 944
1990.005		..	27 415	2208.002	"	990	8 749
1990.006		..	661 073	2208.003	"	4 907	31 830
1990.007		..	265 835	2208.009	"	7 129	37 792
1990.008		..	35 593	2209.100	"	797	9 834
1990.009		..	50 249	2209.200	"	480	8 945
2001.100	"	10 207	73 246				
2001.300		:	:				
2002.101	"	2 115	8 240				

1) Se note 1, side 172.

1) See note 1, page 172.

Tabell 53 (forts.). Produksjon av de enkelte varer i store bedrifter *Commodities produced in large establishments*

Varenr. 1)	Enhet	Mengde	Verdi 1 000 kr	Varenr. 1)	Enhet	Mengde	Verdi 1 000 kr
2209.600	1 000 l	907	17 053	2526.020	:	:	:
2209.800	"	495	10 732	2527.101	Tonn	35 270	:
2210.000	:	:	:	2527.900	"	52 365	:
2301.100	Tonn	7 510	16 365	2531.911)	"	67 559	19 592
2301.200	"	291 787	684 009	2531.912)	:	:	:
2301.300	"	1 797	4 516	2531.930	:	:	:
2301.400	:	:	:	2531.990	"	231 339	:
2301.901	:	:	:	2601.101	:	:	:
2301.902	:	:	:	2601.102	:	:	:
2302.001	"	82 380	53 824	2601.103)	"	3 883 600	426 115
2303.000	4 795	2601.104)	:	:	:
2304.901	:	:	:	2601.109	"	2 479 869	..
2306.000	:	:	:	2601.200	"	149 872	:
2307.020	:	:	:	2601.250	"	113 857	211 993
2307.091	"	1 552 311	3 518 826	2601.251	"	28 891	..
2307.092	"	7 588	..	2601.300	"	12 090	:
2307.094	"	99 481	267 662	2601.400	"	4 467)	62 427
2401.900	:	:	:	2601.450	"	51 955)	:
2402.100	:	:	:	2601.401	"	2 469	..
2402.101	:	:	:	2601.450	Se 2601.400	:	:
2402.200	:	:	:	2601.451	Tonn	27 484	..
2402.201	:	:	:	2601.923	"	827 827	:
2402.300	"	4 885	717 889	2602.000	:	:	:
2402.400	:	:	:	2603.100)	:	:	:
2402.501	:	:	:	2603.200)	:	:	361 988
2502.001	"	421 367	:	2603.400)	:	:	:
2502.002	"	211 890	..	2603.900)	:	:	:
2504.000	"	10 406	:	2701.100	"	288 412	91 571
2505.091	162 121	2703.100)	:	:	27 088
2505.092	:	:	:	2703.200)	:	:	:
2506.101)	"	843 762	31 629	2704.100	"	347 268	:
2506.102)	:	:	:	2704.200	:	:	:
2506.900	14 117	2705.003	:	:	:
2507.000	:	:	:	2706.000	:	:	:
2514.001)	"	50 625	36 111	2707.100	"	4 646	:
2514.002)	:	:	:	2707.900	:	:	:
2514.009)	:	:	:	2708.100	:	:	:
2515.001	"	135 221	11 337	2709.001	"	24 450 527	:
2516.101	21 269	2709.002	S.kub.m.	29 088 960	..
2516.901	"	70 259	96 913	2709.003	TJ	1 100 821	..
2516.909	:	:	:	2710.121	Tonn	823 858	1 526 368
2517.911	37 075	2710.129	"	372 364	686 721
2517.912	"	649 555	21 459	2710.310	:	:	:
2517.921	"	667 606	19 131	2710.358)	"	512 494	860 467
2517.922	"	809 092	21 691	2710.359)	:	:	:
2517.923	"	4 702 297	137 032	2710.401	"	261 894	456 599
2517.924	"	1 687 379	58 350	2710.402	"	388 868	665 333
2517.925	"	588 450	14 313	2710.651	"	2 573 906	4 004 121
2517.926	"	1 260 360	37 403	2710.655	"	272 452	402 479
2517.931	"	1 565 117	280 040	2710.659	"	595 551	843 315
2517.932	"	142 319	18 460	2710.701	"	270 877	236 603
2517.940	"	1 101 739	:	2710.702	"	1 558 940	1 400 694
2517.990	"	719 513	21 867	2710.709	:	:	:
2518.011	"	559 117	28 106	2710.851	"	40 946	137 731
2518.040	"	116 944	43 914	2710.855	:	:	:
2519.000	:	:	:	2710.909	:	:	:
2521.101)	"	4 146 386	63 283	2711.101	"	109 434	153 207
2521.102)	:	:	:	2711.102	:	:	:
2521.900	"	419 860	52 795	2711.301	S.kub.m.	25 149 788	:
2522.101)	"	101 556	26 307	2711.302	TJ	1 040 312	..
2522.102)	:	:	:	2711.303	S.kub.m.	823 651	..
2522.901)	"	21 704	8 090	2711.304	TJ	34 947	..
2522.902)	:	:	:	2711.401	:	:	:
2522.909)	:	:	:	2711.402	:	:	:
2523.000	"	2 206 000	:	2712.000	:	:	:
2526.010	:	:	:	2713.100	:	:	:
				2714.100	:	:	:

1) Se note 1, side 172.

1) See note 1, page 172.

Tabell 53 (forts.). Produksjon av de enkelte varer i store bedrifter *Commodities produced in large establishments*

Varenr. ¹⁾	Enhet	Mengde	Verdi 1 000 kr	Varenr. ¹⁾	Enhet	Mengde	Verdi 1 000 kr
2714.200	Tonn	100 307	74 566	2925.000		:	:
2715.000		:	:	2927.001		:	:
2716.000	"	2 938	4 826	2938.000		:	:
2801.200		:	:	3003.450		..	86 726
2802.000		:	:	3003.900		..	292 057
2804.100)				3004.100		:	:
2804.200)				3004.903		:	:
2804.300)		..	70 650	3004.909		:	:
2804.500)				3005.900		:	:
2804.900)						:	:
2804.800	"	63 287	392 118	3101.000		:	:
2804.900	Se 2804.100			3102.201	Tonn	46 458	:
2805.000		:	:	3102.209	"	77 867	:
2806.200		:	:	3102.500	"	644 459	:
2808.101		:	:	3102.701	"	109 085	:
2808.102		:	:	3102.702	"	93 951	:
2808.200		:	:	3104.300		:	:
2809.000		:	:	3105.200	"	1 282 308	:
2813.201		:	:	3204.000		:	:
2813.500		:	:	3207.200		:	:
2816.101		:	:	3209.140	"	213	2 005
2816.102		:	:	3209.150	"	1 036	9 595
2817.120	Tonn	183 963	161 529	3209.192)	"	335	7 371
2817.220		:	:	3209.199)			
2819.100		:	:	3209.193	"	3 280	45 832
2825.000		:	:	3209.194	"	380	3 398
2828.101		:	:	3209.195	"	557	6 723
2829.201		:	:	3209.199	Se 3209.192		
2830.200		:	:	3209.200)			
2831.000		:	:	3209.300)	Tonn	15 347	170 754
2832.110		:	:	3209.400	"	1 889	35 529
2838.100		:	:	3209.500	"	1 673	18 284
2838.400		:	:	3209.610	"	125	1 201
2838.650		:	:	3209.691)	"	128	1 940
2838.900		:	:	3209.692)			
2840.900		:	:	3209.694	"	6 226	76 747
2842.201		:	:	3209.695	"	18 748	252 474
2842.209		:	:	3209.699	"	4 822	67 222
2845.220		:	:	3209.709	"	4 149	56 058
2847.200		:	:	3209.800		:	:
2851.000		:	:	3210.000		:	:
2852.000		:	:	3211.000		:	:
2856.100	"	58 901	330 498	3212.001		:	:
2856.201)	"	89 579	:	3212.002	"	10 254	23 458
2856.202)				3213.111	"	1 812	18 392
				3213.119	"	89	2 694
2901.120		:	:	3213.191	"	782	19 526
2901.150		:	:	3213.199	"	2 772	62 141
2901.301		:	:				
2902.170		:	:	3304.000		..	19 719
2902.500		:	:	3306.110		:	:
2904.100		:	:	3306.121		:	:
2904.900		:	:	3306.122		:	:
2905.000		:	:	3306.129	Kg	9 882	3 579
2908.000		:	:	3306.211		..	5 599
2911.101		:	:	3306.212		:	:
2911.102		:	:	3306.213		:	:
2911.904		:	:	3306.219	"	36 232	4 507
2911.909		:	:	3306.222		:	:
2913.900		:	:	3306.229		:	:
2914.101		:	:	3306.230)			
2914.210		:	:	3306.291)	"	11 736	12 391
2914.500		:	:	3306.293)			
2914.909		:	:	3306.294)			
2916.000		:	:	3306.295)	"	64 296	8 638
2923.000		:	:	3306.296)			
2924.000		:	:	3306.297	"	273 763	33 086

1) Se note 1, side 172.

1) See note 1, page 172.

Tabell 53 (forts.).. Produksjon av de enkelte varer i store bedrifter *Commodities produced in large establishments*

Varenr. ¹⁾	Enhet	Mengde	Verdi 1 000 kr	Varenr. ¹⁾	Enhet	Mengde	Verdi 1 000 kr
3306.299		..	3 235	3608.000		:	:
3306.300		:	:	3703.000		:	:
3306.400)				3708.000		:	:
3306.500)		..	27 290	3805.000		:	:
3306.611)				3806.000		:	:
3306.612)	Kg	2 380 279	34 740	3807.000	Tonn	344 137	111 253
3306.617)				3809.902		:	:
3306.621	"	728 254	24 043	3811.100		:	:
3306.622		:	:	3811.200		..	14 950
3306.623		:	:	3811.300	"	2 971	29 940
3306.629		..	9 958	3811.400		:	:
3306.702		:	:	3811.501		:	:
3306.900	"	194 742	6 621	3811.509		:	:
3401.101	Tonn	5 160	17 042	3812.000		:	:
3401.102	"	647	4 217	3813.000		:	:
3401.103	"	418	2 433	3818.001)			
3401.202)				3818.003)			
3401.206)	"	2 082	16 075	3818.004)	"	881	7 512
3401.209)				3818.005)			
3401.600)				3818.009)			
3401.701)	"	430	2 621	3818.002	"	1 155	6 454
3401.702)				3818.003)			
3401.703	"	4 306	59 913	3818.004)			
3401.800)				3818.005)	Se 3818.001		
3401.900)	"	18	353	3818.009)			
3402.100		:	:	3819.510		..	26 231
3402.201)				3819.601)	Tonn	323 904	501 785
3402.202)				3819.602)			
3402.203)				3819.700	"	6 226	28 456
3402.204)				3819.901		:	:
3402.205)				3819.992		:	:
3402.206)	"	48 715	269 389	3819.995		:	:
3402.207)				3819.999	"	10 382	72 443
3402.209)				3901.109)			
3402.231)				3901.151)			
3402.232)				3901.153)			
3402.233)				3901.154)			
3402.290)				3901.159)	"	146 171	545 631
3403.000		:	:	3901.200)			
3405.100		..	1 198	3901.250)			
3405.200)				3901.350)			
3405.400)				3901.500)			
3405.901)		..	14 503	3901.701	"	3 881	32 279
3405.902)				3901.702)			
3405.909)	"	280	4 397	3901.703)			
3405.300				3901.705)			
3405.400)				3901.707)		..	80 449
3405.901)	Se 3405.200			3901.708)			
3405.902)				3901.903)			
3405.909)				3901.909)			
3406.000	Tonn	6 640	71 588	3902.110		:	:
3501.101	"	3 338	6 216	3902.120		:	:
3501.102		:	:	3902.200		:	:
3501.700	"	655	4 059	3902.311		:	:
3502.000		:	:	3902.319		:	:
3503.100		:	:	3902.321)			
3505.000		:	:	3902.329)	"	15 699	70 549
3506.000	"	3 761	12 805	3902.400		:	:
3601.000		:	:	3902.601		:	:
3602.001		:	:	3902.701		..	57 267
3602.009		:	:	3902.702		:	:
3604.200		:	:	3902.703		:	:
3605.100		:	:	3902.704		:	:
3605.900		:	:	3902.705	"	3 628	40 039
3606.000		:	:	3902.706	"	31 856	375 286

1) Se note 1, side 172.

1) See note 1, page 172.

Tabell 53 (forts.). Produksjon av de enkelte varer i store bedrifter *Commodities produced in large establishments*

Varenr. 1)	Enhet	Mengde	Verdi 1 000 kr	Varenr. 1)	Enhet	Mengde	Verdi 1 000 kr
3902.854	Tonn	14 832	124 720	4101.300		..	37 775
3902.855)				4101.510		..	7 167
3902.859)		..	246 445	4101.590		..	4 544
3902.902	"	1 602	33 950	4101.600		..	480
3903.101	:	:	:	4101.900		..	1 612
3903.109	:	:	:	4102.504		:	:
3903.701	:	:	:	4102.507		:	:
3903.802	:	:	:	4102.509)		..	60 204
3904.009	:	:	:	4102.510)		..	60 204
3906.100	:	:	:	4102.901)		..	60 204
3907.211)				4102.902)		..	60 204
3907.212)				4102.904)		..	60 204
3907.213)				4102.906)		..	10 749
3907.214)		..	1 427	4102.907)		..	10 749
3907.215)				4102.909)		..	10 749
3907.219)				4103.901)		..	10 749
3907.220	:	:	:	4103.903)		..	12 082
3907.291	1 000 stk.	6	16 923	4103.909)		..	12 082
3907.292		..	33 700	4109.000		:	:
3907.293		:	:	4201.001		:	:
3907.310	"	2 539	21 826	4201.009		:	:
3907.321)				4202.129	1 000 stk.	28	4 334
3907.322)		..	91 206	4202.212	"	21	3 165
3907.330		..	39 869	4202.220		..	6 150
3907.341	"	3 478	61 771	4202.230		:	:
3907.350		..	89 438	4202.299		..	809
3907.360		..	81 819	4202.421		:	:
3907.371	Tonn	1 236	18 137	4202.422		:	:
3907.375	"	12 996	166 324	4202.423)		..	9 032
3907.379	"	17 299	171 533	4202.429)		..	9 032
3907.390	1 000 stk.	263 421	22 132	4202.424		..	1 017
3907.400	Tonn	1 051	9 443	4202.429	Se 4202.423	..	1 017
3907.500		..	25 356	4202.512		:	:
3907.600		..	59 473	4202.520		:	:
3907.801	1 000 stk.	1 797	23 355	4202.530		:	:
3907.802)				4202.599		..	2 488
3907.809)		..	17 455	4202.802		..	33 657
3907.902	:	:	:	4202.803		..	9 217
3907.905	16 228	4202.809		:	:
3907.911)		..	10 584	4202.891		:	:
3907.912)		..	10 584	4202.912		:	:
3907.999	332 582	4202.992		:	:
4002.900	:	:	:	4202.999		..	2 051
4004.000	:	:	:	4203.100	1 000 par	216	7 032
4005.000	2 513	4203.200		:	:
4006.105	Tonn	255	2 405	4203.304	1 000 stk.	8	4 993
4006.200	:	:	:	4203.305		:	:
4007.000	2 406	4203.306	"	7	4 874
4008.100)				4203.309		:	:
4008.200)		..	27 933	4203.901	"	243	4 418
4008.500)				4203.902		:	:
4009.100	28 126	4203.909		..	505
4009.900	:	:	:	4205.009		..	1 152
4010.600	:	:	:	4302.901)		..	37 458
4010.900	:	:	:	4302.902)		..	37 458
4011.100	:	:	:	4302.909)		..	37 458
4011.330	:	:	:	4303.001		..	1 001
4011.340	:	:	:	4303.002	"	70	118 304
4011.400	:	:	:	4303.003		..	685
4011.510	108 916	4303.004		:	:
4013.909	:	:	:	4303.009		..	6 549
4014.100	1 669	4401.101		..	14 864
4014.200	23 635	4401.102		:	:
4014.300	10 303	4401.103		..	12 251
4014.900	39 812	4401.104		..	40 666
4101.100	444	4402.000		:	:
4101.200	4 109	4403.100		:	:
				4403.500	m ³ f.m	15 607	2 867
				4403.600	"	70 243	12 311

1) Se note 1, side 172.

1) See note 1, page 172.

Tabell 53 (forts.). Produksjon av de enkelte varer i store bedrifter *Commodities produced in large establishments*

Varenr. ¹⁾	Enhet	Mengde	Verdi 1 000 kr	Varenr. ¹⁾	Enhet	Mengde	Verdi 1 000 kr
4403.701)				4423.109		..	222 299
4403.709)	m ³ f.m	42 831	46 665	4423.200		:	:
4403.900		..	3 965	4423.301		..	13 095
4404.201	m ³	393 459)		4423.302)	1 000 stk.	447	87 801
4404.202	"	164 902)	489 799	4423.303)	"	224	19 995
4404.203	"	5 966	9 462	4423.308	"	535	377 294
4404.900		:	:	4423.309	"	1 466	752 875
4405.101	"	598 359)		4423.400	"	..	68 767
4405.102	"	484 765)	943 662	4423.901		..	11 196
4405.103	"	40 068	62 550	4423.902	"	289	12 100
4405.104	"	265 634)		4423.903		..	26 309
4405.105	"	182 004)	372 622	4423.904		..	12 937
4405.106	"	16 861	28 697	4423.905		..	85 206
4405.107	"	31 622)		4423.906		..	151 779
4405.108	"	24 177)	56 726	4423.908		..	22 496
4405.109		..	3 564	4423.909		:	:
4405.400)		..	1 035	4424.100		:	:
4405.900)				4424.900		:	:
4407.001)	"	939	825	4425.103)		..	3 401
4407.009)				4425.106)		:	:
4409.100	m ³ l.m	3 254 141	294 331	4426.000		:	:
4409.900		..	228	4427.100		:	:
4411.101)				4427.901	Stk.	2 370	640
4411.102)				4427.909		..	18 184
4411.103)	Tonn	120 931	197 649	4428.200)		..	51 895
4411.104)				4428.903)		..	10 668
4411.201)				4428.909)		..	:
4411.202)				4428.901		:	:
4411.301		:	:	4428.902		:	:
4411 302		:	:	4428.903	Se 4428.200		
4411.900		:	:	4428.904	1 000 stk.	2 711	120 186
4412.101		:	:	4428.905	"	25	13 412
4412.102		:	:	4428.909	Se 4428.200		
4412.200		:	:	4490.000	m ³	40 664	21 234
4413.100		..	1 945	4501.900		:	:
4413.201	m ³	214 089	277 503	4503.900		:	:
4413.202	"	1 110 598	1 340 877	4504.900		:	:
4413.901)		..	8 915	4602.100		:	:
4413.902)		..	396	4602.900		:	:
4414.001		..	60 665	4701.104	Tonn	735 857	788 122
4415.291)		..		4701.109	"	166 183	215 226
4415.299)		..		4701.900		:	:
4415.302)		..	87 068	4702.000		..	12 508
4415.303)		..		4801.111)		605 080	1 349 949
4415.306)		..		4801.112)		211 435	542 021
4415.308)		..		4801.171)	"	36 795	155 468
4415.309)		..		4801.179)	"	61 658	280 985
4416.000		:	:	4801.190		:	:
4417.000		:	:	4801.210	"	:	:
4418.010)	Tonn	255 314	333 397	4801.250		:	:
4418.020)		35 725	113 901	4801.260)		104 460	247 380
4418.030)	"	..		4801.280)	
4418.070)		..	4 531	4801.310)	
4418.090		..	83 418	4801.340)	
4419.001		..	23 558	4801.410)	
4419.009		..	12 976	4801.441)	
4420.000	m ³	10 564	56 371	4801.442)	
4421.100		..	:	4801.491)	"	173 707	488 569
4421.900		..	:	4801.492)	
4422.001		:	:	4801.496)	
4422.201)		..	38 520	4801.497)	
4422.202)		..	168 546	4801.801	"	8 281	34 251
4422.204		:	362 848	4801.802)	"	4 187	26 855
4423.101	Stk.	2 854	791 768	4801.803)	
4423.102	"	5 797	123 479	4801.804	"	11 534	60 538
4423.103	"	1 594	25 605	4801.805	"	5 888	31 923
4423.104	"	1 097					
4423.105	"						

1) Se note 1, side 172.

1) See note 1, page 172.

Tabell 53 (forts.). Produksjon av de enkelte varer i store bedrifter *Commodities produced in large establishments*

Varenr. 1)	Enhet	Mengde	Verdi 1 000 kr	Varenr. 1)	Enhet	Mengde	Verdi 1 000 kr
4801.806)				4909.000		:	:
4801.807)	Tonn	46 549	131 680	4910.000		..	39 918
4801.809)				4911.000		..	17 634
4801.900)	"	27 863	51 888	4990.011		..	160 831
4803.002)				4990.012		..	952
4803.003)	"	40 053	222 288	4990.014		..	403 858
4804.999		:	:	4990.015		..	26 002
4805.100		:	:	4990.017		..	178 902
4805.200)				4990.018		..	105 235
4805.300)	"	23 142	106 700	4990.035		..	347 076
4805.500	"	8 263	30 484	4990.036		..	27 500
4805.900		:	:	4990.041		..	1 060 581
4807.001		..	18 815	4990.042		..	66 340
4807.110)				5101.201)			
4807.190)	"	45 354	103 276	5101.202)			
4807.200	"	508	7 495	5101.301)			
4807.310)				5101.302)	Tonn	2 350	40 144
4807.392)				5605.011)			
4807.398)	"	33 820	107 949	5605.012)			
4807.400)				5101.501)			
4807.700	"	14 005	75 128	5605.021)	"	302	9 910
4807.810		..	14 526	5605.022)			
4807.891		..	16 250	5102.100		:	:
4807.899		..	11 905	5104.100)			
4807.903		:	:	5104.200)			
4807.909		:	:	5104.400)	"	1 341	73 330
4810.000		:	:	5104.450)			
4811.001	"	1 293	35 911	5104.509)			
4814.100	1 000 stk.	949 652	97 743	5104.600)	"	1 619	70 360
4814.200		:	:	5107.750)			
4814.901		..	1 072	5301.100)	"	674	15 418
4815.101		:	:	5301.900)			
4815.109		:	:	5303.000		:	:
4815.200		:	:	5305.900		:	:
4815.300	Tonn	10 664	60 704	5306.101	"	837	35 664
4815.900		:	:	5306.102)			
4816.110	"	74 175	468 377	5307.102)	"	402	..
4816.191	"	25 762	148 486	5306.501)			
4816.199		..	93 667	5307.501)	"	266	11 171
4816.200	1 000 stk.	114 376	162 888	5306.502)			
4816.300		..	42 859	5307.502)	"	622	..
4816.400)				5307.101	"	155	7 520
4816.902)		..	173 051	5307.102	Se 5306.102		
4816.909)				5307.103		:	:
4818.010		..	21 606	5307.501	Se 5306.501		
4818.020		:	:	5307.502	Se 5306.502		
4818.050		..	17 514	5310.103	Tonn	799	44 127
4818.091		..	36 245	5310.104	"	1 260	70 927
4818.099		..	91 341	5311.501)			
4819.000		..	54 211	5311.502)			
4820.000	Tonn	3 395	10 705	5311.503)	"	378	26 674
4821.100		:	:	5311.508)			
4821.600		:	:	5311.601	"	835	59 821
4821.700		:	:	5311.608)			
4821.800		:	:	5311.900)	"	59	4 324
4821.921		:	:	5405.969		:	:
4821.922	"	3 270	23 929	5503.100)			
4821.923		:	:	5503.901)	"	228	1 557
4821.994		:	:	5505.501)			
4821.999	"	5 294	39 658	5505.505)			
4901.000		..	1 094 364	5505.507)	"	703	24 266
4902.001		..	1 101 979	5506.900)			
4902.002		..	592 853	5505.502)	"	1 357	..
4903.000		..	13 178	5505.506)			
4904.000		..	1 437	5505.505	Se 5505.501		
4905.100		..	7 299	5505.506	Se 5505.502		
4906.000		:	:	5505.507)	Se 5505.501		
4907.000		:	:	5505.900)			
				5509.500	Tonn	20	1 282

1) Se note 1, side 172.

1) See note 1, page 172.

Tabell 53 (forts.). Produksjon av de enkelte varer i store bedrifter *Commodities produced in large establishments*

Varenr. 1)	Enhet	Mengde	Verdi 1 000 kr	Varenr. 1)	Enhet	Mengde	Verdi 1 000 kr
5509.601)	Tonn	2 063	96 458	5905.007	Tonn	26	1 978
5509.603)				5905.009)	"	382	15 527
5509.911)	"	1 049	68 812	5905.010)	"	413	15 760
5509.913)				5905.011)			
5509.921)	"	212	7 812	5905.012)	"	164	5 387
5509.923)				5905.013)			
5601.200	"	28 349	:	5905.014)	"	831	35 731
5605.011)	Se 5101.201			5905.015)	"	..	3 057
5605.012)				5905.016)			
5605.021)	Se 5101.501			5905.017		..	31 692
5605.022)				5905.025			
5606.100	Tonn	937	38 225	5905.026		..	11 996
5607.301)	"	622	47 338	5905.027		..	3 909
5607.309)				5905.028)			
5607.350)	"			5905.039)		:	21 964
5607.450)				5906.001			
5607.500)	"			5906.009		:	:
5908.903)				5908.200			
5908.905)	Se 5104.509			5908.300	"	2 317	46 345
5607.750				5908.903)	Se 5607.301		
5707.901		:	:	5908.905)			
5710.009		:	:	5908.906)			
5801.100)	Tonn	122	6 678	5908.908)		..	48 454
5802.001)				5908.909)			
5802.002)	Tonn	117	14 383	5910.900		:	:
5802.008)				5911.000			
5802.009)	Tonn	:	:	5912.000		:	:
5804.210				5913.100			
5804.500		:	:	5915.000		:	:
5805.001		:	:	5917.017		:	:
5805.002)	"	117	14 383	5917.019		:	:
5805.009)				6001.101)			
5806.001		:	:	6001.102)	Tonn	2 736	133 596
5806.009		:	:	6001.501)			
5807.002)	"	945	13 627	6001.601)	"	645	30 342
5807.005)				6001.701)			
5807.006)	"	:	:	6002.000	1 000 par	784	11 860
5807.009)				6003.120			
5807.004	"	:	:	6003.190	"	1 660	11 880
5807.005)				6003.222			
5807.006)	Se 5807.002			6003.290	"	:	:
5807.009)				6003.941			
5810.000		:	:	6003.949	"	4 461	59 470
5901.101)	Tonn	1 516	19 422	6003.991			
5901.109)	Tonn	:	:	6003.999	"	:	:
5901.220				6004.100			
5901.409		:	:	6004.250)	1 000 stk.	143	7 780
5902.100		:	:	6004.290)			
5902.901)	"	:	:	6004.601	"	693	6 099
5902.908)				6004.602			
5902.909)	"	:	:	6004.609	"	122	3 104
5903.000				6004.609			
5904.011	"	2 894	50 924	6004.751)	"	1 004	24 248
5904.012)				6004.752)			
5904.013)	"	265	2 901	6004.753	"	248	5 651
5904.014)				6004.754			
5904.019)	"	:	:	6004.756	"	1 154	17 607
5904.040)				6004.757			
5904.023)	"	2 402	38 430	6004.758)	"	633	14 398
5904.024)				6004.759)			
5904.025)	"	:	:	6004.796)	"	103	2 761
5904.027)				6004.793			
5904.040	Se 5904.012			6004.796	Se 6004.758	500	11 298
5905.001				6004.797			
5905.003	Tonn	319	20 882	6004.853	1 000 stk.	177	3 839
5905.005	"	9	789	6004.854)			
	"	29	1 608	6004.856)	"	705	9 681
				6004.897)			

1) Se note 1, side 172.

1) See note 1, page 172.

Tabell 53 (forts.). Produksjon av de enkelte varer i store bedrifter *Commodities produced in large establishments*

Varenr. 1)	Enhet	Mengde	Verdi 1 000 kr	Varenr. 1)	Enhet	Mengde	Verdi 1 000 kr
6004.857	1 000 stk.	538	6 941	6107.000	1 000 stk.	615	12 088
6004.893	Se 6004.854			6109.900	:	:	:
6004.897	Se 6004.856			6110.003	:	:	:
6004.898	1 000 stk.	114	2 379	6110.009	:	:	:
6004.900	"	943	11 269	6111.003)			
6005.100)				6111.009)		..	7 219
6005.200)		..	44 488	6201.040)			
6005.340	"	472	53 036	6201.090)	Tonn	176	14 433
6005.390	"	956	64 164	6202.101	1 000 stk.	1 385	51 459
6005.600	"	528	42 444	6202.102	"	1 016	52 117
6005.800	"	..	27 458	6202.103	"	1 447	16 235
6005.900	"	..	4 372	6202.109	:	:	14 130
6101.080)				6202.200	:	:	:
6102.010)	"	515	53 002	6202.300	:	:	:
6102.080)				6202.500	:	:	27 383
6101.140	"	16	6 692	6202.701	:	..	11 968
6101.150)	"			6202.702	"	18	1 749
6101.900)	"	78	6 488	6202.751	1 000 fag	438	21 842
6101.160	"	72	16 950	6202.752	:	:	:
6101.190	"	5	1 354	6202.759	:	:	:
6101.240	"	25	5 389	6202.900	:	..	2 636
6101.290	"	189	35 358	6203.701)			
6101.340	"	84	47 933	6203.709)		..	7 342
6101.390	"	40	15 223	6204.100	:	..	42 965
6101.440	"	68	24 070	6204.200	:	..	2 202
6101.490	"	170	36 468	6204.300	1 000 stk.	37	25 721
6101.540	"	202	27 811	6204.400)		..	11 338
6101.550	"	797	69 893	6204.909)		..	43 442
6101.560	"	664	79 795	6204.901	:	..	43 442
6101.590	"	75	7 259	6204.909	Se 6204.400		
6101.600)	"			6205.100	Tonn	348	10 765
6101.700)		1 071	112 796	6205.901	:	..	13 095
6101.900	Se 6101.150			6205.902	:	:	:
6102.010)				6205.903	1 000 stk.	61	1 908
6102.080)	Se 6101.080			6205.909	:	..	32 010
6102.140	1 000 stk.	74	26 691	6401.200	:	:	:
6102.150)	"			6402.111	Par	128 397	7 723
6102.900)	"	73	13 029	6402.112	"	169 615	9 251
6102.190	"	68	23 816	6402.113	"	31 811	1 182
6102.240	"	27	6 834	6402.200)			
6102.290	"	128	26 790	6402.614)			
6102.321)	"			6402.615)	"	211 370	19 755
6102.322)		29	7 603	6402.616)			
6102.341)				6402.902)			
6102.342)				6402.301	"	473 265	60 874
6102.361)	"	98	18 757	6402.302	"	54 454	8 532
6102.362)				6402.303	"	28 551	2 836
6102.392)				6402.304	"	84 030	15 665
6102.351)	"			6402.305)	"	148 816	23 761
6102.352)		77	10 096	6402.306)			
6102.361)				6402.307	"	14 054	1 454
6102.362)	Se 6102.341			6402.308)			
6102.392	Se 6102.341			6402.309)	"	46 143	4 624
6102.400	1 000 stk.	410	40 087	6402.331	"	389 547	50 660
6102.500	"	173	14 350	6402.332	"	401 916	42 061
6102.640	"	54	6 862	6402.333	"	60 753	4 605
6102.650	"	513	46 288	6402.614)			
6102.660	"	372	40 755	6402.615)			
6102.700	"	348	26 250	6402.616)	Se 6402.200		
6102.900	Se 6102.150			6402.902)			
6103.150	1 000 stk.	582	37 444	6403.000	Par	48 599	1 970
6103.190	"	393	25 836	6404.000	:	:	:
6103.200	:	:	:	6405.201)			
6104.100)				6405.209)			
6104.201)	"	206	4 205	6405.400)			
6104.900)				6405.500)		..	4 605
6106.000	"	73	970	6405.600)			
				6405.901)			
				6405.909)			

1) Se note 1, side 172.

1) See note 1, page 172.

Tabell 53 (forts.). Produksjon av de enkelte varer i store bedrifter *Commodities produced in large establishments*

Varenr. ¹⁾	Enhet	Mengde	Verdi 1 000 kr	Varenr. ¹⁾	Enhet	Mengde	Verdi 1 000 kr
6406.001		..	4 101	6906.201)			
6505.901	1 000 stk.	103	5 444	6906.202)		..	2 577
6505.904		..	17 939	6906.203)			
6505.905		..	4 827	6906.209)			
6505.909		:	:	6907.000		:	:
6506.001		..	7 312	6910.000		:	:
6601.100		:	:	6911.000		:	:
6702.000		:	:	6912.004		:	:
6801.100		:	:	6914.001		:	:
6801.200		..	4 708	6914.002		:	:
6802.001		..	30 714	7001.000		:	:
6802.100		:	:	7005.000		..	5 383
6802.200		..	2 895	7006.000)		..	138 484
6803.001	Tonn	1 069	1 454	7007.000)			
6803.002)		..	70 990	7008.000	Tonn	7 162	63 584
6803.009)				7009.000		..	21 168
6804.050)				7010.200		:	:
6804.100)		..	25 446	7010.301		:	:
6804.900)				7010.309		:	:
6806.100		:	:	7013.000	"	1 109	55 691
6806.900		:	:	7014.000		:	:
6807.300)	"	97 120	353 555	7020.100	Se 6807.300		
7020.100)				7020.300)			
6807.900		:	:	7020.901)		..	57 372
6808.000		:	:	7020.902)			
6809.001		:	:	7020.909)			
6809.002		:	:	7021.009		:	:
6810.000		:	:	7105.100		:	:
6811.011)	m ³	1 102 617	418 686	7105.900		:	:
6812.012)	"	2 036 628	588 890	7107.100		:	:
6811.021		..	8 725	7107.900		:	:
6811.022	Tonn	1 117	2 029	7109.100		:	:
6811.023		..	8 725	7109.200		:	:
6811.024		..	59 403	7112.100		..	83 396
6811.025		..	28 145	7112.201		..	41 389
6811.026		..	18 085	7112.400		:	:
6811.027		..	169 573	7113.110	Kg	15 611	56 965
6811.028	"	357 527	277 767	7113.112	"	12 476	47 482
6811.029		..	9 455	7113.190	"	5 402	27 366
6811.031)				7113.202		:	:
6811.032)				7113.400		..	6 271
6811.035)		..	91 750	7114.000		..	1 286
6811.099)				7115.900		:	:
6811.033		..	56 943	7116.000		..	1 853
6811.034		..	2 627	7201.000		:	:
6811.035	Se 6811.031			7301.101)			
6811.036		..	8 337	7301.102)	Tonn	611 660	:
6811.037		..	3 975	7302.101	"	295 706	599 490
6811.038		..	7 758	7302.201	"	319 983	1 062 644
6811.039		..	43 252	7302.301	"	167 490	
6811.041		..	19 127	7302.401	"	11 305	
6811.042		..	5 453	7302.402	"	424	542 204
6811.044		..	17 798	7302.900	"	19 795	
6811.045		..	18 652	7303.102		..	49
6811.048		..	3 968	7303.109		..	2 356
6811.099	Se 6811.031			7303.901		..	4 093
6812.000		:	:	7303.903	"	21 947	9 260
6813.000		:	:	7303.905)	"		
6816.000		:	:	7303.906)	"	609	105
6902.000		:	:	7303.909		..	20 017
6904.100		:	:	7306.604)			
6904.901)				7306.608)	"	840 427	..
6904.902)	1 000 stk.	42 992	52 582	7306.609)			
6904.909)				7307.102	Se 7309.000		
6905.101)		..	49 403	7307.103		:	:
6905.900)							

1) Se note 1, side 172.

1) See note 1, page 172.

Tabell 53 (forts.). Produksjon av de enkelte varer i store bedrifter *Commodities produced in large establishments*

Varenr. ¹⁾	Enhet	Mengde	Verdi 1 000 kr	Varenr. ¹⁾	Enhet	Mengde	Verdi 1 000 kr
7307.102)				7332.118)			
7309.000)				7332.191)	Tonn	6 093	68 550
7310.110)				7332.198)			
7310.120)				7332.199)		..	1 323
7310.130)				7332.200)			
7310.223)				7332.901)		..	23 751
7310.290)				7332.908)			
7311.101)	Tonn	815 885	1 586 867	7335.100)			
7311.102)				7335.210)		..	9 108
7312.000)				7335.290)			
7313.130)				7335.900)			
7313.190)				7336.151)			
7313.600)				7336.152)			
7315.590)				7336.153)	Stk.	159 621	239 859
7314.101)	"	35 612	124 753	7336.159)			
7314.102)		:	:	7336.601)			
7314.500)		:	:	7336.351)			
7315.590)	Se 7309.000			7336.609)		..	6 094
7316.900)		:	:	7336.601)	Se 7336.151		
7317.002)				7336.609)	Se 7336.351		
7317.009)				7336.800)		..	527
7318.100)				7337.190)		..	23 189
7318.200)		..	222 146	7337.200)		:	:
7318.500)				7337.900)		..	1 894
7318.909)				7338.120)		:	:
7319.000)				7338.190)		:	:
7320.100)				7338.200)		..	81 691
7320.201)	Tonn	6 280	56 325	7338.430)			
7320.209)				7338.494)		..	10 943
7320.900)		..	15 735	7338.499)			
7321.100)		..	34 965	7338.510)			
7321.210)		..	80 345	7338.530)		..	3 945
7321.220)		..	73 989	7338.590)			
7321.290)		..	127 964	7338.610)		..	42 247
7321.901)	"			7338.690)		..	15 326
7321.902)		15 486	133 363	7338.920)		..	74 830
7321.907)		..	1 384 579	7338.940)			
7321.908)		..	53 853	7338.951)		:	:
7321.909)		..	1 273 209	7340.001)		..	20 414
7322.000)		..	155 574	7340.002)		:	:
7323.100)	"			7340.201)		:	:
7323.909)		14 379	97 728	7340.202)		:	:
7323.301)		:	:	7340.301)		:	:
7323.309)		:	:	7340.400)		..	399 859
7323.909)	Se 7323.100			7340.909)			
7324.001)		..	40 746	7340.903)		:	:
7324.009)		..	12 305	7340.904)		..	1 445
7325.000)	Tonn	22 726	190 948	7340.909)	Se 7340.554		
7326.100)		:	:	7392.000)	Tonn	86 239	..
7326.200)		:	:	7393.000)	"	13 698	..
7327.100)				7394.000)	"	5 299	..
7327.802)	"	25 928	96 239	7401.151)	"		
7327.809)				7401.152)		33 690	:
7327.801)	"	2 138	17 351	7401.220)	"		
7327.802)				7401.221)		26 715	:
7327.809)	Se 7327.100			7401.230)	"		
7329.100)				7401.231)	"	6 514	:
7329.200)		..	25 280	7401.301)	"	2 093	16 902
7329.309)				7401.302)			
7329.301)	Tonn	7 167	69 299	7401.303)	"	1 836	21 728
7329.309)	Se 7329.100			7401.309)			
7329.900)		..	49 268	7401.600)	"	3 292	19 573
7330.000)		:	:	7403.200)			
7331.100)	Tonn	14 075	84 855	7403.300)			
7331.200)				7403.600)		..	59 251
7331.300)	"			7403.700)			
7331.600)		473	5 701	7404.100)			
7331.900)				7404.200)			

1) Se note 1, side 172.

1) See note 1, page 172.

Tabell 53 (forts.). Produksjon av de enkelte varer i store bedrifter *Commodities produced in large establishments*

Varenr. 1)	Enhet	Mengde	Verdi 1 000 kr	Varenr. 1)	Enhet	Mengde	Verdi 1 000 kr
7408.100)				7906.009		..	10 445
7408.200)		..	40 744	8001.102	Tonn	59	:
7410.000		:	:	8001.210	"	31	:
7411.100		:	:	8001.220	"	80	:
7415.000		..	19 914	8001.300		:	:
7416.000		:	:	8006.007)		..	26 312
7418.109		:	:	8006.008)			
7419.101	Tonn	1 591	55 676	8104.610	"	130	:
7419.102	"	3 849	..	8104.620	"	1 275	:
7419.200)		..	58 643	8201.100)			
7419.900)				8201.200)	1 000 stk.	926	27 174
7501.301	"	37 123	:	8201.400)			
7601.101	"	352 431)	5 240 115	8201.901)	"	376	12 701
7601.103	"	300 946)		8201.909		:	:
7601.102	"	4 567)	146 008	8202.101		:	:
7601.104	"	7 735)		8202.303		:	:
7601.103	Se 7601.101			8202.709		:	:
7601.104	Se 7601.102			8203.100)			
7601.201	Tonn	239 927	2 060 147	8203.400)		..	6 533
7601.202		:	:	8203.800)			
7601.300	"	8 074	40 642	8204.100	"	67	3 721
7602.101)				9204.340)			
7602.201)	"	54 881	773 999	8204.350)		..	15 968
7602.300)				8204.390)			
7602.102		:	:	8204.500)			
7602.201)	Se 7602.101			8204.361)		..	7 382
7602.300)				8204.369)			
7603.000		:	:	8204.390)	Se 8204.340		
7604.100	Tonn	2 156	56 411	8204.500)			
7604.900		:	:	8205.104)			
7607.000		:	:	8205.105)		..	12 439
7608.100		:	:	8205.106)			
7608.200		..	167 265	8205.109)			
7608.900	"	9 192	192 139	8205.300)		..	18 366
7609.000		..	3 061	8205.500)			
7610.100)		..	48 579	8205.800)		..	6 628
7610.909)				8209.100		..	6 628
7610.901)	"	4 509	90 242	8209.200)			
7610.902)				8209.902)	1 000 stk.	821	15 228
7610.909	Se 7610.100			8209.909)			
7612.000		:	:	8209.950		:	:
7615.100		..	36 638	8214.001	"	430	5 600
7615.200		..	3 810	8214.002	"	..	6 402
7616.101	Tonn	2 523	61 140	8214.003	"	127	3 217
7616.102	"	869	..	8214.004	"	576	6 689
7616.902		..	15 798	8214.008		..	1 833
7616.909		..	126 172	8214.009		..	4 259
7701.101	"	23 679	:	8301.100		:	:
7701.103	"	20 673	:	8301.200		:	:
7702.008		:	:	8301.809		:	:
7801.102	"	269	:	8301.850		:	:
7801.220	"	15	:	8301.900		:	:
7801.290		:	:	8302.001		:	:
7801.300	"	246	575	8302.009		..	197 000
7805.000		:	:	8303.001)			
7901.101)				8303.002)		..	32 418
7901.102)	"	79 416	:	8303.009)			
7901.103		:	:	8304.000		..	22 690
7901.201	"	5 910	:	8305.000		..	5 899
7901.300		..	2 656	8306.100)		..	37 943
7902.000)				8306.900)			
7903.100)	"	8 008	41 760	8307.100)		..	317 965
7903.900)				8307.200)		..	20 857
7904.000)				8307.303		..	3 564
7906.001		..	1 553	8307.309		..	9 782
7906.002		:	:	8307.900		..	

1) Se note 1, side 172.

1) See note 1, page 172.

Tabell 53 (forts.). Produksjon av de enkelte varer i store bedrifter *Commodities produced in large establishments*

Varenr. ¹⁾	Enhet	Mengde	Verdi 1 000 kr	Varenr. ¹⁾	Enhet	Mengde	Verdi 1 000 kr
8309.000		:	:	8418.600		..	98 743
8311.000		:	:	8418.990		..	13 885
8313.110		:	:	8419.100		:	:
8313.190		:	:	8419.200)			
8314.000		..	49 954	8419.800)		..	13 981
8315.101		:	:	8419.900)			
8401.100		..	28 860	8420.100)			
8401.900		:	:	8420.800)		..	8 269
8402.305		:	:	8420.900)			
8402.900		:	:	8421.100)			
8403.100		:	:	8421.802)		..	73 718
8403.900		:	:	8421.809)			
8405.900		:	:	8421.900)			
8406.292)				8422.100		..	32 379
8406.293)				8422.301		..	268 401
8406.609)				8422.309		..	54 021
8406.711)				8422.501		..	162 264
8406.712)	Stk.	4 761	135 392	8422.502		..	12 933
8406.771)				8422.503)			
8406.772)				8422.509)		..	92 974
8406.779)				8422.601)	Stk.	677	97 936
8406.714)	"			8422.602)			
8406.715)		71	278 886	8422.650		:	:
8406.771)				8422.700		..	28 581
8406.772)	Se 8406.292			8422.804		..	12 051
8406.779)				8422.809		..	345 118
8406.910		:	:	8422.900		..	390 044
8406.991		..	34 035	8423.110)			
8406.999		..	365 476	8423.291)			
8407.400		:	:	8423.299)		..	163 367
8407.500		:	:	8423.401)			
8407.900		:	:	8423.409)			
8408.810		:	:	8423.601		:	:
8408.910		:	:	8423.603		:	:
8408.930		:	:	8423.609		..	12 306
8410.100	Stk.	2 626	4 983	8423.805	"	3 376	18 612
8410.409		..	351 525	8423.806	"	553	4 778
8410.707		..	31 740	8423.900		..	137 399
8410.900		..	171 777	8424.102)			
8411.300)				8424.205)			
8411.403)				8424.206)			
8411.407)		..	135 042	8424.207)	1 000 stk.	47	222 339
8411.500)				8424.209)			
8411.900		..	34 374	8424.403)			
8412.000		..	77 593	8424.408)			
8413.100		:	:	8424.502	Stk.	3 098	54 633
8413.900		:	:	8424.504		:	:
8414.800)				8424.550		:	:
8414.900)		..	26 922	8424.801)	"	4 124	18 210
8415.201)				8424.808)			
8415.209)				8424.900		..	112 631
8415.401)		..	139 095	8425.250)			
8415.409)				8425.300)			
8415.800)				8425.600)			
8415.910)				8425.701)		..	109 418
8415.991)				8425.709)			
8415.992)		..	162 336	8425.803)			
8415.993)				8425.808)			
8415.999)				8425.900		..	30 867
8417.200)				8426.100)			
8417.310)		..	25 572	8426.200)		..	7 861
8417.400)				8426.900)			
8417.350		..	17 514	8428.102)			
8417.400	Se 8417.200			8428.109)		..	42 286
8417.600)				8428.900)			
8417.800)		..	32 451	8429.100)		..	4 831
8417.900		..	12 947	8429.900)			
8418.190		:	:	8430.100)			
8418.400		:	:	8430.300)			
				8430.500)		..	65 617
				8430.800)			
				8430.900)			

1) Se note 1, side 172.

1) See note 1, page 172.

Tabell 53 (forts.). Produksjon av de enkelte varer i store bedrifter *Commodities produced in large establishments*

Varenr. ¹⁾	Enhet	Mengde	Verdi 1 000 kr	Varenr. ¹⁾	Enhet	Mengde	Verdi 1 000 kr
8431.100)				8501.150		:	:
8431.900)		..	15 871	8501.162		:	:
8432.900		:	:	8501.164		:	:
8433.100		:	:	8501.165		:	:
8433.900		:	:	8501.166		:	:
8434.700		..	216 287	8501.180)			
8435.900		:	:	8501.200)		..	249 513
8436.000		:	:	8501.411		..	17 256
8437.000		:	:	8501.412		:	:
8438.900		:	:	8501.413		:	:
8439.100		:	:	8501.415)			
8440.210		:	:	8501.416)		..	195 569
8440.802		:	:	8501.417)			
8440.809		:	:	8501.420		..	143 563
8440.902)				8501.500		..	102 090
8440.909)		..	4 129	8501.600		:	:
8442.200		:	:	8501.900		..	56 560
8442.900		:	:	8502.800		:	:
8443.308	Tonn	2 450	9 800	8504.111)			
8443.309		:	:	8504.112)		..	165 735
8443.400		:	:	8504.190)			
8443.900		:	:	8504.900)			
8445.100)				8505.800		:	:
8445.800)		..	15 326	8505.900		:	:
8446.000		:	:	8506.300		:	:
8447.100		..	9 729	8506.410		:	:
8447.200		..	19 437	8506.900		..	7 156
8447.300)				8511.103)		..	4 799
8447.800)		..	17 737	8511.205)			
8448.100		..	1 630	8511.209		:	:
8448.502)				8511.300		..	2 103
8448.508)		..	25 118	8511.900		:	:
8449.203)				8512.101)		..	140 306
8449.209)		..	38 269	8512.102)			
8449.900)				8512.201	1 000 stk.	1 163	167 607
8450.100		:	:	8512.202	"	91	9 207
8452.600		:	:	8512.203	"	163	27 105
8453.100)				8512.204	"	149	24 684
8453.200)				8512.205	"	124	19 506
8453.300)				8512.206)			
8453.400)		..	525 387	8512.209)		..	91 554
8453.500)				8512.310		:	:
8453.900)				8512.390		:	:
8454.000		:	:	8512.510)			
8455.000		..	17 407	8512.520)			
8456.800		..	67 244	8512.550)	"	152	153 540
8456.900		..	17 731	8512.600)			
8458.900		:	:	8512.709		..	17 404
8459.110)				8512.800		..	20 951
8459.150)				8512.910)		..	66 554
8459.330)		..	125 028	8512.990)			
8459.400)				8513.101)			
8459.500)				8513.201)			
8459.803		..	88 826	8513.202)			
8459.804		..	102 842	8513.300)			
8459.809		..	95 166	8513.401)			
8459.990		..	58 167	8513.402)		..	750 293
8460.000		..	21 558	8513.803)			
8461.300		..	104 955	8513.804)			
8461.800		..	82 522	8513.805)			
8462.100		:	:	8513.809)			
8463.100)		..	4 348	8513.802		..	127 994
8463.200)				8513.803)			
8463.301		..	23 779	8513.804)			
8463.302		..	42 968	8513.805)	Se 8513.101		
8463.400		..	2 381	8513.809)			
8463.500		..	2 277	8513.901)			
8465.101)				8513.902)		..	17 694
8465.102)		..	214 419	8513.904)			
8465.103)				8513.909)			
8465.900		..	2 793				

1) Se note 1, side 172.

1) See note 1, page 172.

Tabell 53 (forts.). Produksjon av de enkelte varer i store bedrifter *Commodities produced in large establishments*

Varenr. ¹⁾	Enhet	Mengde	Verdi 1 000 kr	Varenr. ¹⁾	Enhet	Mengde	Verdi 1 000 kr
8514.201)				8706.202)			
8514.209)		..	55 701	8706.209)		..	512 866
8514.300	1 000 stk.	17	22 272	8706.203		..	42 519
8514.900		..	7 216	8706.209	Se 8706.202		
8515.110		:	:	8707.100)			
8515.120		:	:	8707.110)			
8515.130		:	:	8707.800)		..	15 615
8515.300		:	:	8707.900)			
8515.451		:	:	8709.110		:	:
8515.459		:	:	8710.001	Stk.	238 300	:
8515.560		:	:	8712.100		:	:
8515.700		:	:	8712.201		:	:
8515.901		..	3 238	8712.208		:	:
8515.903		..	9 428	8713.001	"	21 853	6 979
8515.904		:	:	8713.002	"	8 546	6 242
8515.906		..	4 351	8713.009		:	:
8515.909		..	95 102	8714.310)			
8516.500		:	:	8714.391)	"	11 307	115 684
8517.100		..	43 450	8714.399)			
8518.109		:	:	8714.392	"	3 026	28 256
8519.101		..	149 622	8714.399	Se 8714.310		
8519.103		..	6 804	8714.401	1 000 stk.	14	7 394
8519.104		:	:	8714.402)	"	111	14 831
8519.105		:	:	8714.403)			
8519.109		..	13 208	8714.901		:	:
8519.310		..	10 180	8714.909		..	21 932
8519.420		:	:	8803.000		:	:
8519.430)							
8519.490)		..	24 282	8901.100		:	:
8519.510		:	:	8901.231	Br.t.	107 115	1 004 376
8519.520		..	62 994	8901.232	Stk.	14	..
8519.592		..	64 854	8901.281	Br.t.	14 405	313 123
8519.599		..	31 727	8901.282	Stk.	11	..
8519.600		:	:	8901.283	Br.t.	29 049	615 746
8519.700		..	27 520	8901.284	Stk.	11	..
8519.800		..	201 304	8901.301	Br.t.	4 545	187 742
8519.900		:	102 929	8901.302	Stk.	6	..
8520.110		:	:	8901.303	Br.t.	6 713	248 525
8520.190		:	:	8901.304	Stk.	21	..
8520.800		:	:	8901.351	Br.t.	30 599	859 994
8521.000		:	:	8901.352	Stk.	17	..
8522.301		:	:	8901.400	"	10	66 178
8522.309		:	:	8901.700)		..	81 278
8522.900		:	:	8901.829)			
8523.301)				8901.751	"	75	45 074
8523.302)				8901.752)	"	92	7 579
8523.303)	Tonn	40 528	944 940	8901.759)			
8523.400)				8901.804		..	31 037
8524.202		:	:	8901.805	"	3 823	390 529
8525.000		:	:	8901.806	"	10 645	99 553
8526.000		..	28 546	8901.807)			
8527.000		:	:	8901.810)		..	4 903
8528.000		:	:	8901.813)			
8602.000		:	:	8901.811		..	34 453
8603.000		:	:	8901.813	Se 8901.807		
8605.000		:	:	8901.821)		..	63 228
8606.001		:	:	8901.822)			
8607.000		:	:	8901.829	Se 8901.700		
8608.000		..	79 431	8901.900		:	:
8609.000)				8902.002	Br.t.	493	28 195
8610.000)		..	4 145	8902.004	Stk.	3	..
				8902.009	"	10	3 855
8701.600		:	:	8903.009		:	:
8705.300		:	:	8905.001)			
8705.902	Stk.	528	129 202	8905.003)		..	29 832
8705.908		..	71 610	8905.009)			
8705.909	"	304	19 981	8905.002	1 000 stk.	1 096	28 331
8706.100		..	13 063	8905.003)			
				8905.009)	Se 8905.001		

1) Se note 1, side 172.

1) See note 1, page 172.

Tabell 53 (forts.). Produksjon av de enkelte varer i store bedrifter *Commodities produced in large establishments*

Varenr. ¹⁾	Enhet	Mengde	Verdi 1 000 kr	Varenr. ¹⁾	Enhet	Mengde	Verdi 1 000 kr
9001.000	:	:	:	9401.214)			
9004.200	:	:	:	9401.215)		..	76 670
9004.900	:	:	:	9401.218)	1 000 stk.	129	12 719
9008.200	:	:	:	9401.219)			
9008.800	:	:	:	9401.291)			
9008.900	:	:	:	9401.292)		..	21 724
9013.101	:	:	:	9401.293)			
9014.101)				9401.299)			
9014.102)	..	304 243		9401.800		:	:
9014.909)				9401.901		:	:
9016.000	:	:	:	9401.909		..	96 273
9017.100	..	18 986		9402.001		..	22 815
9017.900	:	:	:	9402.009		..	2 730
9018.000	:	:	:	9403.111)	"	66	43 742
9019.900	..	19 729		9403.115)	"		
9021.000	:	:	:	9403.112	"	218	89 585
9023.000	:	:	:	9403.113)			
9024.100)				9403.114)		..	14 539
9024.200)	..	51 429		9403.115	Se 9403.111		
9024.900)				9403.116		..	39 369
9026.300	:	:	:	9403.117		..	7 836
9027.000	:	:	:	9403.118		..	9 562
9028.100	..	25 970		9403.119		..	7 666
9028.300	:	:	:	9403.121		..	24 903
9028.400	:	:	:	9403.122		..	81 199
9028.907	..	4 868		9403.123	1 000 stk.	14	18 477
9028.909	..	256 110		9403.124		..	302 346
9029.000	..	23 524		9403.125		..	82 562
				9403.131		..	5 904
9201.200	:	:	:	9403.132		..	19 840
9203.000	..	5 797		9403.133		..	1 173
9211.801	:	:	:	9403.141		..	2 162
9211.805	:	:	:	9403.142	"	13	3 662
9211.807	:	:	:	9403.143		..	19 836
9212.200	:	:	:	9403.144	Stk.	415	1 193
9212.400	:	:	:	9403.145	"	1 492	2 205
9213.000	..	11 502		9403.146		:	:
9303.000	:	:	:	9403.149		..	19 407
9304.901	:	:	:	9403.181	1 000 stk.	84	65 984
9304.902	:	:	:	9403.182		..	15 339
9304.903	:	:	:	9403.183		..	4 096
9306.200	:	:	:	9403.184	"	97	32 797
9306.900	:	:	:	9403.185		..	3 952
9307.200	:	:	:	9403.186		..	210 300
9307.311)				9403.187		..	11 149
9307.319)				9403.188		..	42 508
9307.600)	..	37 654		9403.199		..	46 668
9307.700)				9403.211	"	25	4 740
9307.802	:	:	:	9403.212)		..	62 958
9401.111	1 000 stk.	71	67 839	9403.219)		..	17 169
9401.112	"	190	347 369	9403.221		..	18 609
9401.113	"	..	1 302	9403.222		..	4 549
9401.114	"	397	355 826	9403.229		:	:
9401.115	"	109	63 896	9403.292		..	63 769
9401.116	"	218	55 781	9403.293		..	61 144
9401.118)	"			9403.299		..	61 144
9401.119)	"	79	34 131	9403.800		:	:
9401.191	..	25 063		9403.901		:	:
9401.192	"	70	20 731	9403.909		..	56 211
9401.199	..	9 151		9404.100	"	172	4 081
9401.211	:	:	:	9404.202		..	46 149
9401.212	:	:	:	9404.203		:	:

1) Se note 1, side 172.

1) See note 1, page 172.

Tabell 53 (forts.). Produksjon av de enkelte varer i store bedrifter *Commodities produced in large establishments*

Varenr. 1)	Enhet	Mengde	Verdi 1 000 kr	Varenr. 1)	Enhet	Mengde	Verdi 1 000 kr
9404.204	1 000 stk.	76	25 219	9702.100		:	:
9404.901	"	228	10 251	9702.900		:	:
9404.902	"	389	10 496	9703.100		..	2 358
9404.904		:	:	9703.900		:	:
9404.905		..	77 117	9704.990		:	:
9404.906)				9705.000		..	5 455
9404.909)			4 724	9706.102		:	:
9404.911	"	151	38 799	9706.103	1 000 par	208	28 314
9404.912	"	407	41 790	9706.106	"	120	20 198
9404.913		..	905	9706.107	"	187	7 145
9404.917	"	13	5 395	9706.108		..	22 805
9404.918	"	138	31 321	9706.201		:	:
9404.919		:	:	9706.903	1 000 stk.	60	7 431
9404.940	"	11	1 661	9706.904	"	63	7 478
9404.990		..	754	9706.908		..	47 436
				9706.909		..	4 698
9601.100		:	:	9707.003		:	:
9601.204		:	:	9707.004		:	:
9601.209		:	:	9707.006		..	20 031
9601.300		:	:				
9601.400		:	:	9801.700		..	4 242
9601.500		:	:	9802.000		:	:
9601.900	"	6 823	30 373	9806.000		:	:
				9807.000		..	4 484
9701.001		:	:	9808.200		:	:
9701.002		:	:				
9701.009		:	:				

1) Se note 1, side 172.

1) See note 1, page 172.

Tabell 54. Forbruk av viktige råstoffer i store bedrifter *Consumption of principal raw materials in large establishments*

Varenr. 1) <i>Commodity number¹⁾</i>	Enhet <i>Unit</i>	Mengde <i>Quantity</i>	Verdi 1 000 kr <i>Value 1 000 kroner</i>	Varenr. 1) <i>Commodity number¹⁾</i>	Enhet <i>Unit</i>	Mengde <i>Quantity</i>	Verdi 1 000 kr <i>Value 1 000 kroner</i>
0101.001		..	14 449	0301.941)			
0102.001		..	76 105	0301.949)			
0102.003	1 000 stk.	336	1 429 761	0301.951)			
0103.001	"	1 114	1 504 376	0301.952)			
0104.001	"	1 087	434 687	0301.953)			
0105.001	"	11 943	144 678	0301.959)	Tonn	27 617	209 034
0201.000	Tonn	169 967	3 056 198	0301.961)			
0204.000		..	53 997	0301.962)			
0205.000		..	16 954	0301.963)			
0301.110		..	36 580	0301.970)	"	4 762	21 637
0301.122	1 000 hl	10 788	507 175	0301.981)	"	10 695	6 734
0301.129		..	7 871	0301.982)			
0301.312		..	7 999	0301.989)		..	6 468
0301.314		64	16 426	0302.200)		..	5 906
0301.315		..	8 313	0302.311)	"	8 387	49 318
0301.316		..	10 467	0302.312)		..	3 684
0301.320		..	49 900	0302.313)	"	48 828	449 620
0301.411		..	5 647	0302.314)	"	17 337	76 153
0301.412		..	1 059	0302.315)	"	4 469	38 347
0301.413	Tonn	2 665	9 674	0302.400)		..	44 670
0301.421	"	16 724	81 825	0303.300)	"	37 544	256 374
0301.422	"	42 228	165 698	0303.500)	"	2 277	5 306
0301.423	"	149 737	639 195	0303.800)	"	3 034	8 430
0301.425	"	102 209	226 867	0401.111)	1 000 l	1 803 293	4 454 898
0301.427	"	17 045	100 611	0401.112)	"	340 527	420 411
0301.429	"	2 555	9 491	0401.601)	"	23 507	92 911
0301.511	"	3 210	5 629	0401.602)	"	3 603	12 378
0301.512	"	1 050	3 264	0401.901)	"	149	364
0301.513		..	10 998	0401.902)	"	24 633	:
0301.514		..	353	0402.210)	Tonn	2 273	7 590
0301.516		..	44 662	0402.406)	"	4 896	23 923
0301.519	"	3 928	8 430	0402.408)	"	..	44 469
0301.600	"	11 061	29 661	0402.412)	"	943	3 359
0301.711)				0403.001)	"	360	21 577
0301.713)				0403.002)	"	4 320	42 083
0301.719)				0404.100)			
0301.721)				0404.300)	"	3 654	42 601
0301.722)	"	16 031	59 911	0404.400)			
0301.723)				0404.909)			
0301.725)				0405.000)	"	4 183	34 299
0301.726)				0504.100)		..	24 364
0301.727)				0504.900)		..	1 163
0301.729)				0505.007)	1 000 hl	4 685	3 629
0301.811)				0505.008)		..	39 992
0301.812)				0505.009)	Tonn	1 245	7 231
0301.813)				0507.100)	"	421	22 040
0301.814)		..	13 094	0508.001)	"	8 898	25 011
0301.815)				0515.003)		..	4 904
0301.816)				0515.006)	1 000 hl	4 818	176 863
0301.817)				0515.009)		..	51 246
0301.819)				0701.100)	Tonn	130 612	98 321
0301.910)				0701.510)	"	6 753	13 313
0301.921)				0701.900)	"	28 707	60 800
0301.922)	"	3 602	32 296	0704.000)	"	3 703	33 978
0301.923)							
0301.929)							
0301.931)							
0301.939)							

1) Tekst til varenumrene finnes i Varenomenklatur for industristatistikken 1980, som utgis i serien Norges offisielle statistikk (NOS) og vedlegges publikasjonen. Når forbruk av råstoffer under en posisjon ikke kan publiseres hver for seg og alle varenummer er representert, angis posisjonen med 000 i 3 siste siffer.

Tegnforklaring:

- .. Oppgave mangler
- : Tall kan ikke offentliggjøres

1) Texted list of the commodity numbers is published in the series Norway's Official Statistics (NOS). When consumption of raw materials under one position cannot be published separately and all commodity numbers are represented, the position is written with 000 in 3 last figures.

Explanation of symbols:

- .. Data not available
- : Not for publication

Tabell 54 (forts.). Forbruk av viktige råstoffer i store bedrifter *Consumption of principal raw materials in large establishments*

Varenr. 1)	Enhet	Mengde	Verdi 1 000 kr	Varenr. 1)	Enhet	Mengde	Verdi 1 000 kr
0801.600)				1508.210	Tonn	626	3 461
0801.800)		..	10 361	1508.900	"	352	2 181
0802.000)				1510.500	"	17 700	33 236
0804.200		..	7 212	1510.600		..	2 926
0805.000	Tonn	3 097	56 909	1511.000	"	1 763	11 306
0806.100	"	3 518	4 420	1512.000	"	40 492	173 095
0808.100	"	3 110	26 071	1513.100		..	24 344
0808.200	"	2 204	19 757	1513.200	"	1 171	5 903
0808.900	"	1 868	20 181	1602.000	"	243	6 332
0812.000	"	585	4 862	1604.400	"	336	4 200
0901.100	"	31 330	632 168	1605.000		..	36 515
0990.000		..	38 805	1701.909	"	81 489	204 173
1001.001	"	393 509	372 339	1702.200	"	7 844	15 003
1001.002	"	1 850	..	1702.702	"	733	3 282
1003.001	"	413 885	673 427	1702.900	"	813	2 826
1003.002	"	26 310	..	1703.000	"	63 025	72 996
1004.001	"	258 100	370 878	1704.100	"	565	5 678
1004.002	"	8 098	..	1804.000	"	2 075	70 509
1005.001	"	48 203	85 399	1805.000	"	372	5 527
1006.201	"	4 726	13 868	1806.200	"	645	9 403
1006.901	"	1 181	3 261	1902.000	"	1 376	14 041
1007.101	"	159 266	273 265	1990.000	"	6 113	19 630
1101.100	"	173 787	138 767	2002.401	"	4 058	16 632
1101.900	"	52 174	39 599	2004.000		..	2 406
1102.028		..	450 988	2005.000	"	2 756	20 329
1107.001	"	33 126	51 908	2006.000	"	723	7 146
1108.400		..	35 305	2007.000	"	13 059	80 923
1108.900	"	2 238	6 327	2106.100		..	14 872
1201.150)				2106.200	"	1 069	7 074
1201.200)		..	532 679	2106.300		..	988
1201.300)				2107.500		..	9 202
1201.900)				2107.901		..	45 412
1202.000	"	17 395	50 498	2201.209		..	34 394
1206.000	"	230	6 586	2208.009	1 000 l	3 433	10 230
1210.101	"	16 022	23 232	2209.000	"	273	4 846
1302.200	"	625	5 446	2210.000		..	1 097
1302.900	"	305	2 607	2301.101	Tonn	11 123	36 574
1303.000	Se 1303.200			2301.201	"	38 925	185 815
1303.100	Tonn	71	1 028	2302.001	"	41 188	63 655
1303.200	"	169	5 274	2304.140)			
1303.900	"	983	8 114	2304.150)	"	101 735	316 937
1401.000		..	2 719	2304.290)			
1402.000		..	1 362	2304.901	"	98 656	287 496
1403.000		..	1 885	2307.091	"	100 074	236 940
1405.041	"	6 698	3 589	2401.100	"	5 936	113 348
1501.000		..	1 376	2501.000	"	359 861	78 853
1502.000	"	9 674	30 922	2503.000	"	3 869	2 949
1504.400	"	112 266	236 191	2504.000	"	1 785	4 813
1504.610	"	4 311	16 197	2505.010	"	271 500	39 870
1504.621	"	3 436	12 006	2505.020		..	9 846
1504.901	"	3 751	8 116	2505.091	1 000 m ³	5 967	152 336
1504.908		..	15 834	2506.100	Tonn	873 598	93 995
1507.100	"	42 904	183 128	2506.900		..	2 981
1507.200	"	1 449	8 498	2507.110	"	72 768	40 579
1507.250	"	246	2 569	2507.200	"	29 865	15 529
1507.500	"	1 442	6 017	2507.902	"	38 471	14 141
1507.550)				2507.908	"	..	5 906
1507.700)				2508.000	"	4 954	3 862
1507.810)	"	5 913	25 136	2513.000		..	8 439
1507.890)				2514.000	"	79 345	35 803
1507.600	"	11 562	62 831	2515.001		..	8 725
1507.700	Se 1507.550			2516.100		..	4 666
1507.810	Se 1507.550			2516.901		..	1 291
1507.890	Se 1507.550						

1) Se note 1, side 191.

1) See note 1, page 191.

Tabell 54 (forts.). Forbruk av viktige råstoffer i store bedrifter *Consumption of principal raw materials in large establishments*

Varenr. ¹⁾	Enhet	Mengde	Verdi 1 000 kr	Varenr. ¹⁾	Enhet	Mengde	Verdi 1 000 kr
2517.910	Tonn	1 456 640	61 666	2836.000	Tonn	1 460	8 327
2517.920	"	531 408	23 467	2837.000	"	921	1 374
2517.940	"	92 439	9 851	2838.100	"	14 615	9 153
2518.010	"	590 890	38 592	2838.400	"	10 882	7 046
2518.040	"	15 519	6 090	2838.600)			
2520.000	"	..	19 328	2838.650)	"	2 584	7 910
2521.100	"	4 256 136	98 683	2838.900)			
2521.900	"	90 387	16 040	2839.100			
2522.000	"	74 107	27 375	2840.200	"	4 905	17 903
2523.000	"	1 031 894	403 586	2840.400	"	3 821	6 027
2524.000	"	..	1 295	2840.900	"	4 294	9 739
2527.000	"	..	15 528	2842.201	"	55 451	44 661
2528.000	"	4 141	15 747	2842.209	"	1 483	1 391
2531.930	"	4 643	2 203	2842.400)			
2601.100	"	1 155 547	135 008	2842.500)	"	2 920	8 415
2601.250	"	2 309 692	:	2842.900)			
2601.450	"	130 154	:	2845.210	"	12 647	9 786
2601.600	"	19 663	:	2845.220	"	3 067	3 117
2601.700	"	785 519	293 888	2846.101	"	1 907	2 419
2601.990	"	54 613	:	2847.000	"	3 689	20 274
2602.000	"	279 511	34 607	2854.000	"	290	1 218
2701.100	"	841 075	357 283	2856.100	"	2 198	10 030
2704.100	"	565 695	414 620	2901.301			31 161
2704.200	"	175 644	94 384	2901.520	"	594	1 478
2707.000	"	13 991	28 487	2902.140			1 424
2708.000	"	61 954	100 239	2902.500	"	838	4 588
2709.000	"	7 150 245	9 050 164	2904.000	"	75 117	152 445
2710.310	"	14 482	30 613	2906.900	"	441	7 804
2710.400	"	305 768	440 600	2908.000	"	1 676	6 325
2710.850	"	49 375	151 139	2909.000	"	..	3 796
2710.900	"	5 553	20 652	2911.100	"	7 686	10 147
2713.100	"	8 129	32 421	2911.904	"	77	2 750
2713.900	"	348	1 554	2913.000	"	994	4 407
2714.200	"	335 126	243 799	2914.101	"	153	546
2715.000	Se 2714.100			2914.210	"	1 279	4 866
2801.200	Tonn	158 278	153 155	2914.310	"	1 547	5 764
2803.000	"	5 188	22 548	2914.320	"	1 141	5 755
2804.100	"	..	5 802	2914.350)			
2804.200	"	..	12 837	2914.400)	"	8 588	45 287
2804.300	"	..	54 340	2914.500)			
2804.800	"	2 229	12 617	2914.909)			
2806.200	"	35 959	16 831	2915.310	"	385	1 999
2808.000	"	217 612	50 732	2915.320	"	..	23 382
2809.000	"	8 417	12 575	2915.900	"	3 363	23 949
2810.000	"	1 071	3 035	2916.000	"	1 084	13 697
2813.200	"	54 937	18 181	2919.000	"	..	659
2813.500	"	4 625	6 635	2922.000	"	526	7 317
2813.900	"	1 523	5 343	2923.000	"	796	11 823
2817.110	"	2 626	3 395	2924.000	"	413	1 803
2817.120	"	82 558	79 590	2925.000	"	..	17 095
2817.210	"	175	423	2930.000	"	..	7 783
2817.220	"	2 677	4 466	2935.000	"	3 639	24 224
2818.000	"	7 808	9 530	2938.001	"	3 109	25 911
2819.100	"	2 338	10 275	3102.000	"	..	74 905
2820.100	"	1 292 128	1 446 070	3203.000	"	..	2 469
2820.200	"	34 310	29 019	3204.000	"	371	11 532
2820.300	"	947	4 361	3205.100	"	2 313	84 091
2823.000	"	1 812	8 258	3205.900	"	..	4 188
2825.000	"	1 210	9 668	3207.200	"	5 355	37 034
2827.100	"	1 223	9 543	3207.900	"	527	5 733
2828.100	"	459	7 040	3208.900	"	..	6 411
2828.900	"	585	9 086	3209.400	"	..	21 687
2829.200	"	20 401	73 428	3209.900	"	..	3 498
2829.901	"	9 886	40 158	3209.999	"	..	241 935
2830.100	"	1 578	1 913	3211.000	"	417	5 924
2830.200	"	4 993	4 752	3212.000	"	..	3 347
2831.000	"	17 704	15 108	3213.100	"	..	83 855

1) Se note 1, side 191.

1) See note 1, page 191.

Tabell 54 (forts.). Forbruk av viktige råstoffer i store bedrifter *Consumption of principal raw materials in large establishments*

Varenr. ¹⁾	Enhet	Mengde	Verdi 1 000 kr	Varenr. ¹⁾	Enhet	Mengde	Verdi 1 000 kr
3301.000		..	2 516	3905.100		..	2 175
3304.000		..	47 283	3905.200	Tonn	550	8 647
3306.000		..	2 845	3905.400	"	278	1 824
3401.000		..	6 734	3906.400	"	424	4 860
3402.100		..	69 508	3907.000		..	143 384
3402.200		..	7 649	3990.001		..	89 503
3404.000	Tonn	611	4 611	3990.002		..	240 493
3405.000		..	1 292	3990.003		..	74 993
3501.100	"	4 516	10 520	4001.100	"	130	1 162
3501.700		..	8 872	4001.200)	"	3 424	25 894
3502.000		..	2 669	4001.900)			
3503.100	"	269	4 967	4002.100	"	884	9 778
3503.501		..	887	4002.202)			
3503.509		..	1 265	4002.209)	"	5 485	37 531
3505.000	"	9 987	23 937	4005.000	"	..	4 185
3506.000		..	2 680	4006.105		1 911	11 801
3507.100	"	155	6 207	4006.200		..	24 282
3507.900	"	55	1 251	4006.909		..	2 710
3602.001	"	12 083	52 746	4007.000		..	13 662
3602.009	"	9 063	24 610	4008.000		..	31 422
3604.000		..	5 723	4009.000		..	35 575
3605.000		..	3 333	4010.000		..	2 480
3701.000		..	88 549	4011.200		..	5 250
3702.000		..	13 175	4011.400		..	29 251
3703.000		..	15 635	4011.590		..	26 577
3708.000		..	20 083	4011.701		..	1 846
3801.000		..	18 392	4014.000		..	47 942
3803.000		..	897	4101.300		..	41 619
3805.000	"	24 304	39 144	4101.510		..	10 165
3806.000		..	12 307	4102.401		..	3 670
3807.000		..	2 399	4102.402)			
3808.000	"	3 794	14 942	4102.403)			
3809.000	"	792	5 378	4102.404)	1 000 kv. fot	1 560	13 000
3811.000	"	978	13 247	4102.409)			
3812.000	"	2 039	14 355	4102.507		..	6 282
3813.000		..	34 147	4102.510	"	3 518	40 168
3815.000	"	94	2 052	4102.901	"	..	1 466
3818.000	"	222	1 505	4102.903	"	497	2 208
3819.200	"	129	1 018	4102.904		..	4 150
3819.510		..	5 184	4102.909		..	102 564
3819.600	"	130 880	182 250	4103.901		..	4 264
3819.901		..	5 320	4103.902	"	67	401
3819.992	"	443	5 890	4103.909		..	2 154
3819.999		..	411 334	4105.000		..	5 814
3901.100		..	29 600	4106.000		..	5 543
3901.150		..	154 334	4110.000		..	1 354
3901.200	"	15 642	99 935	4204.000		..	1 128
3901.250		..	127 487	4302.000		..	84 663
3901.300		..	61 044	4401.103	m ³ lm	335 331	26 413
3901.320	"	3 599	20 729	4401.903	"	738 593	45 478
3901.350	"	1 948	29 777	4401.908		..	16 094
3901.400	"	213	7 775	4403.100	m ³ f.m	5 288 772	1 415 383
3901.500	"	1 124	15 266	4403.300		..	2 427
3902.110	"	100 213	578 447	4403.400		..	1 416
3902.120	"	7 575	37 911	4403.604	"	443 984	100 605
3902.199	"	819	8 666	4403.605	"	3 335 997	775 360
3902.200	"	15 018	90 870	4403.606)			
3902.310	"	51 730	256 424	4403.609)	"	312 406	68 897
3902.320	"	4 787	27 510	4403.700	"	39 109	19 195
3902.390		..	3 937	4403.900	"	56 979	12 224
3902.400	"	1 892	12 698	4404.000	m ³	250 778	315 418
3902.500		..	45 319	4405.100		..	807 272
3903.100	"	366	4 867	4405.400		..	41 115
3903.200		..	1 307	4405.900		..	111 458
3903.400	"	194	3 304	4409.100	m ³ lm	3 071 669	332 226
3903.490	"	169	3 137	4409.900		..	11 831

1) Se note 1, side 191.

1) See note 1, page 191.

Tabell 54 (forts.). Forbruk av viktige råstoffer i store bedrifter *Consumption of principal raw materials in large establishments*

Varenr. ¹⁾	Enhet	Mengde	Verdi 1 000 kr	Varenr. ¹⁾	Enhet	Mengde	Verdi 1 000 kr
4411.000		..	80 172	5505.100		..	14 491
4413.900		..	280 937	5505.900	Tonn	3 613	83 748
4414.000		..	119 332	5507.000		..	11 549
4415.200		..	62 008	5508.000	1 000 m	871	11 502
4415.300		..	62 719	5509.000	"	24 976	276 782
4418.000		..	239 239	5601.100	Tonn	2 616	30 546
4419.000		..	10 953	5601.200	"	3 736	27 822
4422.001		..	11 378	5604.100	"	2 065	23 203
4423.301		..	17 616	5604.200	"	447	4 330
4423.302		..	23 796	5605.010	"	868	28 344
4423.308		..	6 250	5605.020	"	896	29 898
4423.309		..	84 736	5607.400		..	154 970
4423.400		..	95 298	5607.800		..	20 895
4423.901		..	16 888	5701.000		..	1 814
4423.908		..	73 829	5706.000	"	145	1 045
4425.104)		..	3 698	5710.000		..	5 316
4425.107)		..	7 355	5804.000		..	25 484
4428.000		..	1 762	5805.000		..	17 141
4504.000		..	1 762	5806.000		..	5 013
4701.104)		..	710 595	5807.000		..	6 889
4701.109)	Tonn	681 023	9 704	5809.008		..	1 108
4701.305		..	420 229	5901.100		..	6 721
4701.309	"	321 750	437 967	5902.000		..	17 554
4701.400	"	175 314	22 812	5903.000		..	10 044
4701.505	"	17 116	186 158	5904.010		..	13 078
4701.509	"	82 159	267 036	5904.020		..	4 519
4701.600	"	115 763	21 069	5904.080		..	1 368
4701.900	"	28 764	48 233	5905.008		..	24 989
4702.000	"	89 452	289 613	5907.000		..	4 854
4801.110	"	119 867	424 254	5908.902	1 000 m	1 349	23 013
4801.190		..	12 202	5908.909		..	30 032
4801.210		..	6 487	5910.100		..	4 923
4801.260	"	1 314	346 605	5910.900		..	8 420
4801.500		..	220 838	5913.000		..	6 537
4801.800	"	102 344	6 722	5917.000		..	35 938
4803.000		..	4 132	6001.000		..	98 642
4804.000		..	86 051	6111.000		..	1 828
4805.000		..	385 701	6202.000		..	3 641
4807.000		..	2 340	6204.000		..	5 182
4811.000		..	2 874	6205.000	Tonn	542	10 199
4813.000		..	17 574	6302.002	"	4 486	3 278
4814.100		..	13 375	6405.200		..	6 328
4815.000		..	23 301	6405.310)	
4816.000	"	10 162	909	6405.400)		..	26 974
4819.000		..	3 306	6405.500)	
4820.000		..	3 138	6405.600)	
4821.000		..	73 738	6405.901)		..	912
5101.200	"	5 137	58 513	6405.909)	
5101.300	"	2 959	19 874	6804.000		..	28 838
5101.500	"	1 000	167 751	6806.000		..	11 210
5102.100		..	49 790	6807.000		..	181 852
5104.400	1 000 m	14 710	40 990	6810.000		..	3 752
5104.900		..	19 724	6811.000		..	39 766
5301.100	Tonn	2 385	1 521	6813.000		..	6 044
5301.900	"	912	23 010	6901.000		..	3 888
5304.000	"	502	37 601	6902.000		..	15 615
5305.000		..	56 474	6903.000		..	1 567
5306.000	"	1 186	94 692	6905.000		..	26 695
5307.000	"	1 115	3 129	6910.000		..	16 256
5311.000	1 000 m	1 835	1 463	6912.000		..	2 257
5403.000	Tonn	96	18 542	7007.000		..	91 318
5405.000		..	5 070	7008.000		..	16 934
5501.000	"	2 338	3 361		
5503.100	
5503.901)	"	466
5503.909)	

1) Se note 1, side 191.

1) See note 1, page 191.

Tabell 54 (forts.). Forbruk av viktige råstoffer i store bedrifter *Consumption of principal raw materials in large establishments*

Varenr. 1)	Enhet	Mengde	Verdi 1 000 kr	Varenr. 1)	Enhet	Mengde	Verdi 1 000 kr
7009.000		..	7 059	7401.200	Tonn	3 635	35 153
7014.000		..	3 733	7401.301	"	3 363	35 045
7020.100		..	41 919	7401.302	"	1 239	13 473
7020.200		..	12 057	7401.303	"	668	6 669
7020.300		..	22 995	7401.309	"	..	15 570
7020.901)		..	9 195	7401.600	"	11 241	87 390
7020.909)		..	52 775	7403.100	"	16 623	194 124
7020.902		..	52 775	7403.200	"	1 639	30 234
7020.909	Se 7020.901			7403.300	"	893	15 092
7090.000		..	199 872	7403.600	"	1 017	16 172
7105.100	Kg	90 983	264 286	7403.700	"	..	16 416
7105.900	"	8 121	10 377	7404.000	"	2 341	40 980
7106.000		..	683	7407.000	"	..	84 945
7107.100	"	846	61 568	7408.000	"	..	38 678
7107.900		..	5 021	7410.000	"	..	1 424
7301.100	Tonn	33 741	29 846	7411.000	"	..	28 988
7302.100	"	10 678	20 656	7415.000	"	..	25 905
7302.200	"	21 123	47 290	7416.000	"	..	997
7302.300	"	2 717	7 131	7419.000	"	..	77 816
7302.401	"	1 158	6 621	7501.300	"	289	10 368
7302.900	"	1 973	11 958	7502.000	"	149	8 744
7303.101	"	19 433	..	7503.000	"	309	9 120
7303.102	"	2 859	1 014	7505.000	"	102	3 830
7303.109	"	62 414	28 032	7601.200	"	60 222	407 479
7303.903	"	56 718	16 826	7601.300	"	7 621	24 518
7303.905)		7602.100	"	25 471	117 902
7303.906)	"	301 175	121 464	7602.200	"	998	10 142
7303.909)		7602.300	"	20 407	263 620
7304.000		..	6 868	7603.000	"	29 213	381 891
7307.000	"	109 546	171 971	7604.000	"	..	18 294
7309.000	"	28 425	75 378	7606.000	"	..	20 294
7310.100	"	57 990	152 410	7607.000	"	..	2 525
7310.110	"	91 425	209 444	7608.000	"	..	27 407
7310.130	"	36 978	91 271	7615.000	"	..	2 376
7310.900	"	73 066	185 143	7616.000	"	..	74 127
7311.100		..	181 477	7701.100	"	2 977	38 214
7311.900	"	74 927	188 959	7801.200	"	15 081	75 260
7312.000		..	183 276	7802.000	"	..	2 222
7313.100		..	86 517	7802.000	"	..	2 222
7313.110		..	858 637	7803.000	"	..	1 356
7313.130		..	119 558	7806.000	"	..	5 801
7313.190		..	261 602	7901.200	"	14 773	61 991
7313.600		..	72 106	7903.000	"	..	4 958
7313.700	"	21 871	64 595	7904.000	"	..	2 775
7314.000	"	54 643	186 642	7906.000	"	..	16 114
7315.710		..	229 366	8001.200	"	675	57 370
7315.990		..	323 616	8002.000	"	28	1 357
7318.100		..	38 875	8003.000	"	122	12 918
7318.200		..	278 567	8006.000	"	..	3 362
7318.500		..	122 265	8104.610)	
7318.901		..	12 725	8104.620)		..	40 799
7318.909		..	41 374	8104.800)	
7320.000		..	255 868	8202.000		..	3 517
7321.908		..	66 891	8204.000		..	2 094
7321.909		..	199 030	8205.104		..	15 329
7322.000		..	2 155	8205.105		..	4 844
7324.000		..	2 363	8205.106		..	3 646
7325.000		..	52 353	8205.800		..	16 069
7327.802		..	13 986	8207.000		..	1 768
7327.900		..	29 215	8301.000		..	30 253
7329.000		..	43 816	8302.009		..	234 063
7330.000		..	15 247	8305.000		..	3 748
7331.000		..	56 672	8307.000		..	19 523
7332.000		..	218 412	8309.000		..	9 029
7335.000		..	16 592	8314.000		..	1 765
7338.400		..	18 626				
7338.900		..	33 059				
7340.900		..	558 107				

1) Se note 1, side 191.

1) See note 1, page 191.

Tabell 54 (forts.). Forbruk av viktige råstoffer i store bedrifter *Consumption of principal raw materials in large establishments*

Varenr. ¹⁾	Enhet	Mengde	Verdi 1 000 kr	Varenr. ¹⁾	Enhet	Mengde	Verdi 1 000 kr
8315.101	172 199	8501.180	38 988
8315.300	6 119	8501.300)	47 314
8401.100	37 399	8501.500)	9 927
8401.900	7 272	8501.600)	23 714
8406.509	97 324	8501.400)	5 703
8406.800	802 730	8501.500)	Se 8501.300	..	34 527
8406.900	135 260	8501.600)	5 087
8407.500	88 345	8501.900	6 273
8410.809	235 569	8502.000	19 064
8410.900	31 795	8504.000	15 804
8411.407	1 558	8506.809	18 866
8411.409	62 947	8508.800	9 869
8411.500	12 178	8509.800	112 490
8411.900	25 362	8512.700	239 241
8412.000	21 932	8512.800	8 014
8413.200	5 796	8512.910	1 000 stk.	527	17 275
8415.120)	8512.990	62 000
8415.140)	8513.000	96 294
8415.180)	..	83 387	..	8514.300	21 207
8415.300)	8514.900	3 878
8415.800)	8515.309	6 938
8415.910)	8515.700	8 401
8415.991)	8517.100	387 021
8415.992)	..	38 648	..	8517.900	51 899
8415.993)	8518.101	4 243
8415.999)	8518.102	117 909
8417.800	9 307	8519.800	150 824
8417.900	12 029	8519.900	39 920
8418.609	11 424	8520.809	262 750
8421.800	28 214	8521.000	33 166
8422.800	239 064	8523.000	30 786
8422.900	248 901	8524.201	Tonn	3 150	22 869
8423.900	214 135	8524.202	"	119 125	76 216
8425.900	11 041	8525.000	113 522
8434.700	18 789	8526.000	9 320
8445.809	12 804	8527.000	26 689
8448.000	6 420	8609.000	37 292
8453.000	70 548	8706.000	23 089
8455.000	115 979	8714.901	61 030
8459.803	35 375	8714.909	4 803
8459.808	29 160	8901.800	31 144
8459.990	107 263	8905.000	132 883
8461.000	174 725	9014.000	21 812
8462.100	62 349	9023.000	74 499
8462.900	2 149	9024.000	122 940
8463.100	37 633	9028.000	80 585
8463.200	16 559	9401.908	31 187
8463.300	108 004	9401.909	9 814
8463.400	13 013	9403.908	26 330
8463.500	17 052	9403.909
8464.000	11 176	9404.000
8465.100	135 029	9801.000
8465.900	1 362	9802.000
8501.100	196 701

1) Se note 1, side 191.

1) See note 1, page 191.

Tabell 55. Malmutvinningen *The ore extraction*

Gruve, art, navn og beliggenhet <i>Mine, type, name and location</i>	Antall arbeidsdager i virksomhet <i>Days in operation</i>	Gj.sn. arbeidertall i gruva i året <i>Average number of workers in the mine during the year</i>	Utbrutt fast fjell <i>Solid rock worked</i>	Utfordret av gruva <i>Transported out of the mine</i>	Produksjonsmengde <i>Quantity produced</i>	Prosentinnhold av hovedbestanddelene <i>Percentage content</i>
			m ³	Tonn Tons		
A. JERNMALM IRON ORES						
A/S Rødsand Gruber, Nesset						
Magnetitt <i>Magnetite</i> ...	279	64	254 943	703 667	138 495	64,70 Fe
Fosdalens Bergverks-Aktieselskab, Verran						
Jernmalmkonsentrat <i>Iron ore concentrates</i> ..	240	184	240 045	959 304	454 756	62,50 Fe
Rana Gruber, Rana	276	286	25 656 981	8 378 990
Pelletslig <i>Pellets concentrates</i>	374 472	64,70 Fe
Sinterslig <i>Sintered slick</i>	610 091	63,20 Fe
Aktieselskabet Sydvaranger, Sør-Varanger						
Pellets <i>Pellets</i>	255	245	5 072 705	15 056 408	2 162 401	64,20 Fe
Titania A/S, Sokndal						
Magnetitt	41 750	58,60 Fe
Folldal Verk A/S, Dovre						
Magnetitt	7 235	67,00 Fe
B. KOPPERKIS/KONSENTRAT COPPER PYRITE/CONCENTRATES						
Folldal Verk A/S, Dovre ..	260	92	190 025	721 619	23 041	26,56 Cu
A/S Killingdal Grube-selskab, Holtålen	232	34	10 224	31 909
A/S Killingdal Grube-selskabs oppredningsverk, Trondheim	2 228	21,18 Cu
Bergverkselskapet Nord-Norge A/S, Rana	1 340	21,43 Cu
A/S Sulitjelma Gruber, Fauske	230	124	198 500	495 000	27 283	29,70 Cu
Fosdalens Bergverks-Aktieselskab, Verran	395	22,50 Cu
Grong Gruber A/S, Røyrvik	225	45	131 000	444 700	23 999	24,10 Cu
Orkla Industrier A/S, Meldal	226	140	106 289	809 609	25 108	22,11 Cu
A/S Bleikvassli Gruber, Hemnes	457	16,14 Cu
Skorovas Gruber, Namsskogan	230	46	53 819	215 276	10 006	24,10 Cu

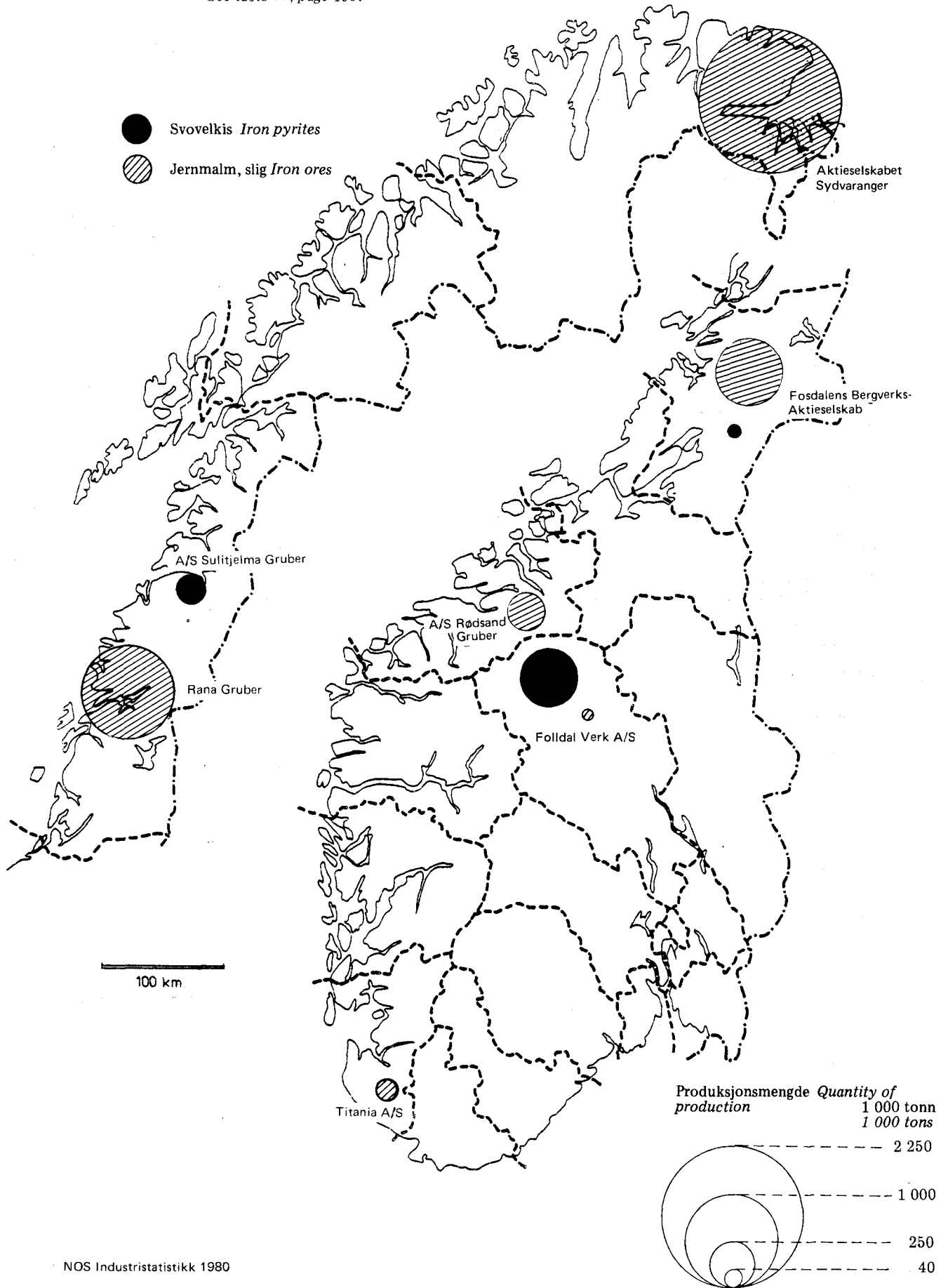
Tabell 55 (forts.). Malmutvinningen *The ore extraction*

Gruve, art, navn og beliggenhet	Antall arbeidsdager i virksomhet	Gj.sn. arbeidertall i gruva i året	Utbrutt fast fjell	Utfordret av gruva	Produksjonsmengde	Prosentinnhold av hovedbestanddelene
			m ³	Tonn		
C. SVOVELKIS IRON PYRITES						
Folldal Verk A/S, Dovre	324 350 ¹⁾	49,98 S
A/S Sulitjelma Gruber, Fauske	85 048	51,40 S
Fosdalens Bergverks-Aktieselskab, Verran	11 969	50,67 S
D. SINK- OG BLYKONSENTRAT ZINC AND LEAD CONCENTRATES						
Folldal Verk A/S, Dovre	12 863	54,15 Zn
A/S Killingdal Grube-selskabs oppredningsverk, Trondheim	2 639	52,40 Zn
A/S Bleikvassli Gruber, Hemnes	312	55	62 340	188 280
Sinkkonsentrat <i>Zinc concentrates</i>	6 932	52,35 Zn
Blykonsentrat <i>Lead concentrates</i>	3 588	54,23 Pb
Skorovas Gruber, Namsskogan	8 265	53,20 Zn
Bergverkselskapet Nord-Norge A/S, Rana	230	33	47 000	150 258
Sinkkonsentrat	6 310	51,56 Zn
Blykonsentrat	879	59,54 Pb
A/S Sulitjelma Gruber, Fauske	2 046	51,84 Zn
Grong Gruber A/S, Røyrvik	6 220	50,36 Zn
Orkla Industrier A/S, Meldal	6 680	54,85 Zn
E. ANDRE MALMER OTHER ORES						
Titania A/S, Sokndal	283	61	..	4 835 324
Nikkelmalmskonsentrat <i>Nickel ore concentrates</i>	12 090	4,20 Ni
Ilmenitt <i>Ilmenite</i>	824 667	44,57 TiO ₂
A/S Rødsand Gruber, Nesset	3 160	ca. 30,00 TiO ₂

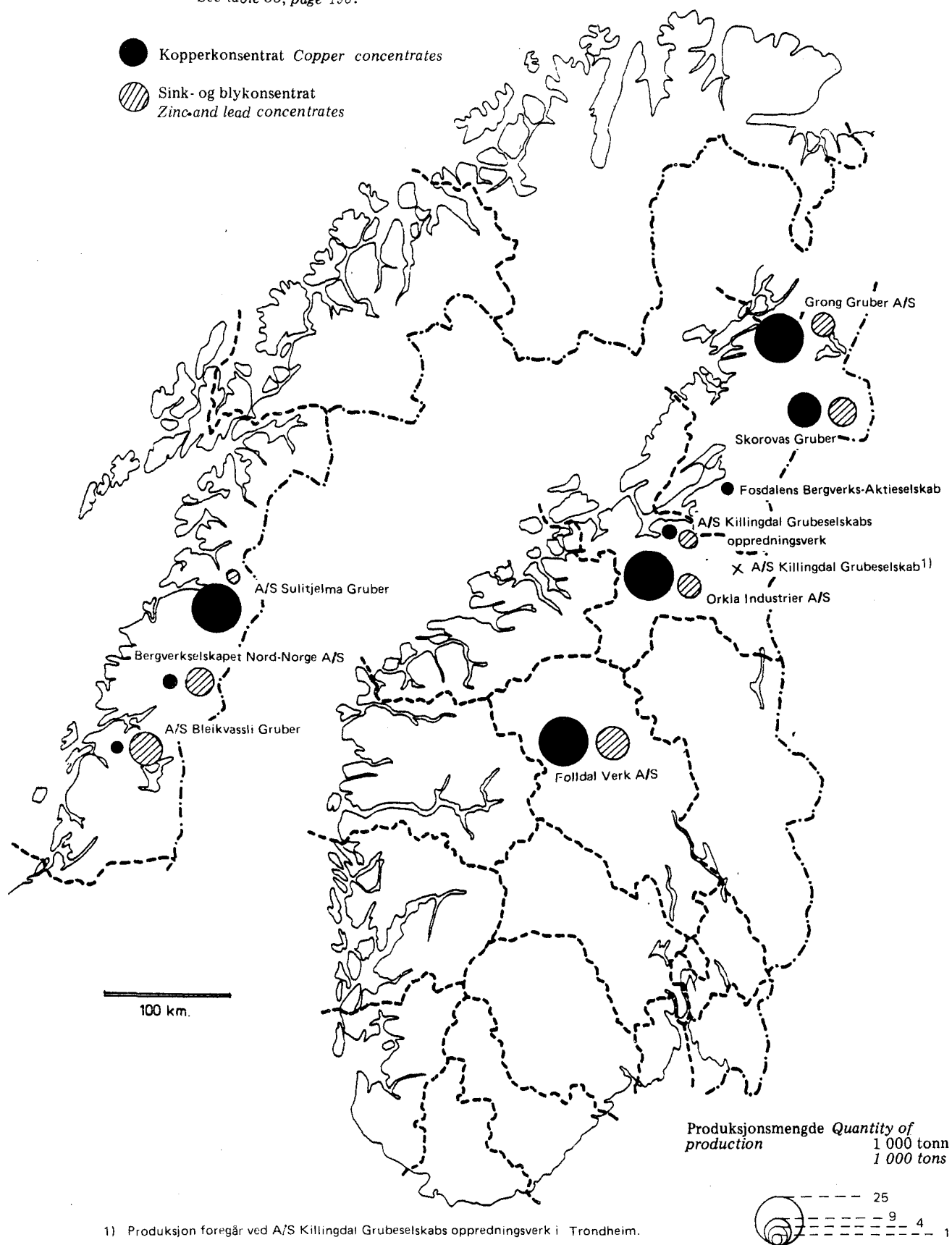
1) Av dette 40 850 tonn produsert i tidligere år og lagret i gruva.

1) Of which 40 850 tons produced previous years and stored in the mine.

Figur 11. Jernmalm- og svovelkisgruver. Produksjonsmengde og beliggenhet. Se tabell 55, side 198.
 Mines of iron ores and iron pyrites. Quantity of production and location.
 See table 55, page 198.



Figur 12. Koppermalm-, sink- og blymalmgruver. Produksjonsmengde og beliggenhet. Se tabell 55, side 198.
 Mines of copper ore, zinc ore and lead ore. Quantity of production and location.
 See table 55, page 198.



NÆRINGSGRUPPERINGEN PÅ ENGELSK
THE ACTIVITY CLASSIFICATION IN ENGLISH

2	MINING AND QUARRYING	31153	Refining and hardening of animal oils
21	COAL MINING	31154	Manufacture of margarine
22	CRUDE PETROLEUM AND NATURAL GAS PRODUCTION	3116	Manufacture of grain mill products
23	METAL ORE MINING	3117	Manufacture of bakery products
230	METAL ORE MINING	31171	Manufacture of bread and cakes
2301	Iron ore mining	31179	Manufacture of other bakery products
2309	Non-ferrous ore mining	3119	Manufacture of cocoa, chocolate and sugar confectionery
23091	Pyrite and copper ore mining	3121	Manufacture of food products not elsewhere classified
23099	Metal ore mining not elsewhere classified	3122	Manufacture of prepared animal feeds
29	OTHER MINING	313	MANUFACTURE OF BEVERAGES
290	OTHER MINING	3131	Manufacture of spirits and wines
2901	Stone quarrying, clay and sand pits	3133	Manufacture of malt liquors
29011	Building and monumental stone quarrying	3134	Manufacture of soft drinks and carbonated water
29012	Shingle and broken stone quarrying	314	MANUFACTURE OF TOBACCO PRODUCTS
29013	Extraction of gravel, sand and clay	32	MANUFACTURE OF TEXTILES, WEARING APPAREL, LEATHER AND LEATHER PRODUCTS
29019	Stone quarrying not elsewhere classified	321	MANUFACTURE OF TEXTILES
2909	Other mining and quarrying	3211	Spinning, weaving and finishing of textiles
3	MANUFACTURING	32111	Manufacture of yarn
31	MANUFACTURE OF FOOD, BEVERAGES AND TOBACCO	32112	Manufacture of fabrics, except narrow fabrics
311-		32113	Manufacture of narrow fabrics and elastic fabrics
312	FOOD MANUFACTURING	3212	Manufacture of made-up textile goods, except wearing apparel
3111	Slaughtering, preparing and preserving of meat	32121	Manufacture of home furnishings
31111	Slaughtering	32139	Manufacture of other made-up textile goods, except wearing apparel
31112	Meat canning	3213	Manufacture of knitted goods
31119	Preparing and preserving of meat not elsewhere classified	3214	Manufacture of carpets and rugs
3112	Manufacture of dairy products	3215	Manufacture of cordage, ropes and nets
31121	Dairies	3219	Manufacture of textiles not elsewhere classified
31122	Manufacture of condensed and powdered milk and casein	322	MANUFACTURE OF WEARING APPAREL, EXCEPT FOOTWEAR
31123	Manufacture of ice-cream	3221	Manufacture of outer garments of textiles and plastics
3113	Canning and preserving of fruits and vegetables	32211	Manufacture of work clothes and protective clothing
3114	Canning, preserving and processing of fish	32212	Manufacture of outer garments for men and boys
31141	Manufacture of salted fish, stockfish and klipfish	32213	Manufacture of outer garments for women and girls
31142	Freezing of fish		
31143	Canning of fish		
31149	Processing of fish not elsewhere classified		
3115	Manufacture of oils and fats		
31151	Manufacture of fish oils and fish meal		
31152	Manufacture of vegetable oils		

3229	Manufacture of wearing apparel not elsewhere classified	34219	Other graphic production
32291	Manufacture of hats and caps	3422	Publishing
32292	Manufacture of leather clothing	34221	Publishing of newspapers
32293	Manufacture of fur clothing	34222	Publishing of books
32299	Manufacture of other wearing apparel	34223	Publishing of periodicals
		34229	Other publishing
323	MANUFACTURE OF LEATHER AND LEATHER PRODUCTS, EXCEPT WEARING APPAREL	35	MANUFACTURE OF CHEMICALS AND OF CHEMICAL PETROLEUM, COAL, RUBBER AND PLASTIC PRODUCTS
3231	Manufacture of leather	351	MANUFACTURE OF INDUSTRIAL CHEMICALS
3232	Fur dressing and dyeing	3511	Manufacture of basic industrial chemicals, except fertilizers
3233	Manufacture of luggage, bags etc.	35111	Manufacture of carbide
324	MANUFACTURE OF FOOTWEAR	35119	Manufacture of other industrial chemicals
33	MANUFACTURE OF WOOD AND WOOD PRODUCTS, INCLUDING FURNITURE	3512	Manufacture of fertilizers and pesticides
331	MANUFACTURE OF WOOD AND WOOD PRODUCTS, EXCEPT FURNITURE	3513	Manufacture of synthetic resins, plastic materials and man-made fibres
3311	Manufacture of lumber and other building materials of wood	352	MANUFACTURE OF OTHER CHEMICAL PRODUCTS
33111	Sawing and planing of wood	3521	Manufacture of paints, varnishes and lacquers
33112	Manufacture of particle board	3522	Manufacture of drugs and medicines
33113	Prefabrication of wooden houses	3523	Manufacture of soap and cleaning preparations, perfumes, cosmetics and other toilet preparations
33114	Manufacture of doors, windows, stairs, etc.	35231	Manufacture of soap and cleaning preparations
33115	Preservation of wood	35232	Manufacture of perfumes, cosmetics and other toilet preparations
33119	Manufacture of other building materials	3529	Manufacture of chemical products not elsewhere classified
3312	Manufacture of wooden containers	35291	Manufacture of explosives and ammunition
3319	Manufacture of wood products not elsewhere specified	35299	Manufacture of other chemical products
332	MANUFACTURE OF FURNITURE AND FIXTURES	353	PETROLEUM REFINING
3321	Manufacture of furniture	354	MANUFACTURE OF PRODUCTS OF PETROLEUM AND COAL
3322	Manufacture of fixtures	3540	Manufacture of products of petroleum and coal
34	MANUFACTURE OF PAPER AND PAPER PRODUCTS; PRINTING AND PUBLISHING	35401	Manufacture of asphalt paving and roofing materials
341	MANUFACTURE OF PAPER AND PAPER PRODUCTS	35409	Manufacture of other products of petroleum and coal
3411	Manufacture of pulp, paper and paperboard	355	MANUFACTURE AND REPAIR OF RUBBER PRODUCTS
34111	Manufacture of mechanical pulp	3550	Manufacture and repair of rubber products
34112	Manufacture of sulphate pulp	35501	Manufacture of rubber products
34113	Manufacture of sulphite pulp	35502	Repair of rubber products
34114	Manufacture of paper and paperboard	356	MANUFACTURE OF PLASTIC PRODUCTS
34115	Manufacture of fibre board	3560	Manufacture of plastic products
3412	Manufacture of containers and boxes of paper and paperboard	35601	Manufacture of semi-finished plastic products
3419	Manufacture of paper and paperboard articles not elsewhere classified		
342	PRINTING, PUBLISHING AND ALLIED INDUSTRIES		
3421	Printing and bookbinding		
34211	Printing of books and periodicals		
34212	Other printing		
34213	Bookbinding		

35602	Manufacture of plastic containers	38194	Manufacture of fittings
35609	Manufacture of other plastic products	38199	Manufacture of other metal products
36	MANUFACTURE OF MINERAL PRODUCTS	382	MANUFACTURE OF MACHINERY
361	MANUFACTURE OF CERAMICS	3821	Manufacture of engines and turbines
362	MANUFACTURE OF GLASS AND GLASS PRODUCTS	3822	Manufacture of agricultural machinery
369	MANUFACTURE OF MINERAL PRODUCTS NOT ELSEWHERE CLASSIFIED	3823	Manufacture of metal and wood working machinery
3691	Manufacture of structural clay products	3824	Manufacture of industrial machinery not elsewhere classified
3692	Manufacture of cement and lime	38241	Manufacture of oil and gas well machinery and tools
3699	Manufacture of stoneware and earthenware not elsewhere classified	32249	Manufacture of other industrial machinery
36991	Stone cutting, polishing and grinding	3825	Manufacture of office machinery
36992	Manufacture of ready-mixed concrete	3829	Manufacture of machinery not elsewhere classified
36993	Manufacture of concrete products	38291	Manufacture of household machinery
36999	Manufacture of other stoneware and earthenware	38292	Repair of machinery
37	MANUFACTURE OF BASIC METALS	38299	Manufacture of other machinery
371	MANUFACTURE OF IRON, STEEL AND FERRO-ALLOYS	383	MANUFACTURE OF ELECTRICAL APPARATUS AND SUPPLIES
3710	Manufacture of iron, steel and ferro-alloys	3821	Manufacture of electric motors and equipment for electricity production
37101	Manufacture of iron and steel	3832	Manufacture of radio, television and communication apparatus
37102	Manufacture of ferro-alloys	3833	Manufacture of electrical household appliances
37103	Iron and steel founding	3839	Manufacture of electrical apparatus and equipment not elsewhere classified
372	MANUFACTURE OF NON-FERROUS METALS	38391	Manufacture of insulated cables and wires
3720	Manufacture of non-ferrous metals	38399	Manufacture of other electrical apparatus and equipment
37201	Manufacture of primary aluminium	384	MANUFACTURE OF TRANSPORT EQUIPMENT
37202	Manufacture of other non-ferrous metals	3841	Building of ships and boats
37203	Rolling of non-ferrous metals	38411	Building of ships
37204	Non-ferrous metal founding	38412	Building of boats
38	MANUFACTURE OF FABRICATED METAL PRODUCTS, MACHINERY AND EQUIPMENT	38413	Manufacture of ship and boat engines and motors
381	MANUFACTURE OF METAL PRODUCTS, EXCEPT MACHINERY AND EQUIPMENT	38414	Manufacture of components and fixtures for ships and boats
3811	Manufacture of cutlery, hand tools and general hardware	3842	Manufacture and repair of railway and tramway equipment
38111	Manufacture of cutlery	38421	Manufacture of railroad and tramway equipment
38112	Manufacture of hand tools and general hardware	38422	Repair of railroad and tramway equipment
3812	Manufacture of furniture and fixtures of metal	3843	Manufacture of motor vehicles
3813	Manufacture of structural metal products	3844	Manufacture of motor cycles and bicycles
3819	Manufacture of metal products not elsewhere classified	3845	Manufacture of aircraft
38191	Manufacture of metal containers	3849	Manufacture of other transport equipment
38192	Manufacture of metal netting, wire, nails and screws		
38193	Manufacture of lighting fixtures		

- 385 MANUFACTURE OF PROFESSIONAL AND SCIENTIFIC INSTRUMENTS, PHOTOGRAPHIC AND OPTICAL GOODS
- 3851 Manufacture of professional and scientific instruments not elsewhere classified
- 3852 Manufacture of photographic and optical goods
- 39 OTHER MANUFACTURING INDUSTRIES
- 390 OTHER MANUFACTURING INDUSTRIES
- 3901 Manufacture of jewellery and related goods
- 3902 Manufacture of musical instruments
- 3903 Manufacture of sporting and athletic goods
- 3909 Manufacturing industries not elsewhere classified

KJENNEMERKER PÅ ENGELSK
CHARACTERISTICS IN ENGLISH

Bedrifter	-	<i>Establishments</i>
Sysselsetting	-	<i>Persons engaged</i>
Lønn	-	<i>Salaries and wages</i>
Kontraktsmessig lønn	-	<i>Salaries and wages in cash and kind</i>
Arbeidsgiveravgift	-	<i>Social expenses levied by law</i>
Lønnskostnader	-	<i>Compensation of employees</i>
Bruttoproduksjonsverdi	-	<i>Gross value of production</i>
Vareinnsats	-	<i>Cost of goods and services consumed</i>
Bearbeidingsverdi	-	<i>Value added</i>
Avgifter	-	<i>Indirect taxes</i>
Tilskott	-	<i>Subsidies</i>
Bearbeidingsverdi til faktorpriser	-	<i>Value added at factor prices</i>
Bruttoinvestering	-	<i>Gross fixed capital formation</i>
Anskaffelser av varige driftsmidler	-	<i>Acquisition of fixed assets</i>
Salg av varige driftsmidler	-	<i>Sale of fixed assets</i>
Eksport	-	<i>Export</i>
Varelager	-	<i>Stocks</i>
Brannforsikringsverdi	-	<i>Fire insurance</i>

Statistisk Sentralbyrå

5. kontor

Dronningensgt. 16, Oslo
Postboks 8131 Dep., Oslo 1
Tlf. *(02) 41 38 20

Industristatistikk 1980

Undergitt taushetsplikt

Frist for innsending
10. mars 1981

000 B

Les nøye gjennom rettleidingen for utfylling av skjemaet

Bedriftens navn		Kontoradresse
Foretakets navn		Kontoradresse
Beliggenhet av fabrikk, verksted e.l.		Kommune
		Gate/vei og gårds- og bruksnr.
Er bedriften (sett kryse):		
<input type="checkbox"/> I vanlig drift	<input type="checkbox"/> Midlertidig ute av drift	<input type="checkbox"/> Opphørt, dato:
<input type="checkbox"/> Under oppbygging	<input type="checkbox"/> Registrert bare for å beskytte firmanavn, varemerke e.l.	<input type="checkbox"/> Solgt, overdratt til andre (se nedenfor)
Bedriften er solgt/overdratt til (navn, adresse og dato for endring):		
Virksomhetens art:		

1. Sysselsetting.							2. Lønnskostnader.	
1.01 Eiere av enkeltmannsfirma eller ansvarlig selskap og familiemedlemmer uten fast lønn som daglig arbeider i bedriften (tas ikke med under pkt. 1.02-1.04)						Gj.snittlig antall	1 000 kr	
1.02 Funksjonærer						X	2.01 Lønn funksjonærer	
1.03 Arbeidere (unntatt hjemmearbeidere) på bedriftens lønningliste siste lønningssdag i:							2.02 Lønn arbeidere (unntatt hjemmearbeidere)	
Febr.	April	Juni	Sept.	Nov.	Sum		2.03 Lønn hjemmearbeidere	
1.04 Gjennomsnittlig antall arbeidere (sumtall ovenfor delt på 5 og avrundet til nærmeste hele tall)							2.04 Andre ytelser til beste for lønnstakerene	
1.05 Sysselsatte i alt (1.01+1.02+1.04)							2.05 Lønn i alt	
1.06 Av pkt. 1.02 og pkt. 1.04: Deltidsansatte							2.06 Arbeidsgiveravgift til folketrygden m.m.	
1.07 Timeverk i året utført av arbeidere tatt med under pkt. 1.03						Timeverk	2.07 Til lavtlønnsfondet	
							2.08 Fra lavtlønnsfondet	
							2.09 Lønnskostnader i alt	
3. Brannforsikring.								
3.01 Full brannforsikringsverdi av bygninger (unntatt boliger) som eies av bedriften pr. 31/12 1980							1 000 k.	
3.02 Full brannforsikringsverdi av maskiner, verktøy, redskap og inventar pr. 31/12 1980								

4. Forbruk av varer og tjenester og kjøp av handelsvarer, unntatt merverdiavgift.		5. Produksjon av varer og tjenester, salg av handelsvarer m.v., unntatt merverdiavgift.	
	1 000 kr		1 000 kr
4.01 Råstoffer og hjelpestoffer som blir brukt direkte i forbindelse med produksjonsprosessen og som ikke inngår i noen av postene nedenfor (spesifiseres under avsn. 17)		5.01 Verdi av varer produsert for egen regning i året, medregnet varer leieprodusert hos andre (salgsverdi unntatt merverdiavgift, men medregnet andre offentlige avgifter; fratrukket returer, rabatter e.l.) (spesifiseres under avsn. 11)	
4.02 Brensel, drivstoffer og elektrisk kraft (spesifiseres under avsn. 10)		5.02 Godtgjørelse for reparasjonsarbeid utført for kunder (medregnet for andre bedrifter i eget foretak), medregnet deler og materialer som bedriften (ikke kunden) holder	
4.03 Innkjøpt ferdig emballasje og råstoff til produksjon av emballasje til eget bruk		5.03 Godtgjørelse for montering eller installasjon hos andre av egne produkter eller innkjøpte handelsvarer	
4.04.1 Materialer til egne investerings- og reparasjonsarbeider utført av bedriftens ansatte (jfr. punktene 5.08-5.10 og avsnitt 9)		5.04 Godtgjørelse for leiearbeid utført for andre (bearbeiding av råstoffer som kundene holder). Verdien av eventuelle materialer som bedriften holder skal tas med	
4.04.2 Andre varer brukt i året som driftsmateriell, kontormateriell, matvarer til egne kantiner, verneutstyr m.v.		5.05 Godtgjørelse for annet arbeid utført i året. Her tas med provisjonsinntekter, godtgjørelse for konsulentarbeid, «know how», salg fra egne kantiner, inntekt av frakttjenester utført for andre, lagergodtgjørelse osv. Ta ikke med renter og dividender, patent- og lisensinntekter e.l. finansielle inntekter. Leieinntekter tas med under pkt. 5.11 og 5.12	
4.05 Innkjøp av handelsvarer (varer som selges uten videre bearbeiding i foretaket) (jfr. pkt. 5.06)		5.06 Salg av innkjøpte handelsvarer (jfr. pkt. 4.05)	
4.06 Godtgjørelse til andre bedrifter for reparasjon av bygninger, anlegg, maskiner, transportmidler og andre varige driftsmidler som bedriften eier eller disponerer		5.07 Sum 5.01-5.06	
4.07 Godtgjørelse til andre bedrifter for utført leiearbeid (bearbeiding av råmaterialer som oppgavegiveren holder). Ta også med godtgjørelse til andre bedrifter for spesialarbeid utført på produkter framstilt av oppgavegiveren		5.08 Verdi av bygge- og anleggsarbeider på egne bygg og anlegg (medregnet materialer som bedriften holder) utført i året med bedriftens egne ansatte. (Beløpet tas også med under avsnitt 9, kolonnen for «Anskaffet»). Ordinært reparasjons- og vedlikeholdsarbeid tas ikke med her, men under pkt. 5.10	
4.08 Utgifter til leie av bygninger og anlegg. Ta også med beregnet husleie til egne eiendommer, unntatt bolighus, som det føres særregnskap for		5.09 Verdi av maskiner og utstyr produsert til eget bruk i året med bedriftens egne ansatte. (Beløpet tas også med under avsnitt 9, kolonnen for «Anskaffet»)	
4.09 Utgifter til leie (medregnet leasing) av maskiner, transportmidler og andre varige driftsmidler		5.10 Verdi av reparasjons- og vedlikeholdsarbeid (utover daglig stell og pass) på egne bygninger, maskiner, anlegg og andre varige driftsmidler utført i året med bedriftens egne ansatte medregnet materialer og deler som bedriften holder. (Beløpet tas også med under avsnitt 9, kolonnen for «Reparasjonsutgifter»)	
4.10 Driftskostnader ikke tatt med ovenfor som reklame, telefon, porto, representasjon, diett- og kostgodtgjørelse, bilgodtgjørelse osv. Ta med betaling for «know-how», prosjekteringsarbeid, forsknings- og utviklingsarbeid, regnskapsarbeid og honorarer for arbeid ikke tatt med annet sted. Ta ikke med avskrivninger, forsikringspremier på varige driftsmidler, finansielle utgifter (gjeldsrenter, agio), patent- og lisensutgifter, skatter e.l. Ta heller ikke med utgifter ført opp under avsnitt 2 (lønnskostnader)		5.11 Bruttoinntekt ved utleie av bygninger og anlegg	
		5.12 Bruttoinntekt ved utleie av maskiner, transportmidler og andre varige driftsmidler	
		5.13 Årets omsetning (unntatt «moms») av de varer og tjenester som hører inn under pkt. 5.01-5.06 (Se rettleiding)	
4.11 Sum spesifiserte kostnader (punktene 4.01-4.10)		5.14 Av pkt. 5.13	
		1 Direkte levert til utenlandske kjøpere, dvs. eksport	
		2 Levert til andre bedrifter i eget foretak	
		3 Levert «moms»-fritt til andre innenlandske foretak (skip, aviser m.v.)	
4.12 Av dette varer og tjenester mottatt fra andre bedrifter i eget foretak		4 Levert «moms»-pliktig til andre innenlandske foretak, konsumenter m.v.	

6. Lager av varer som bedriften eier.			10. Forbruk av brensel, drivstoff og elektrisk kraft. Totalverdien av de varer som er ført opp her skal stemme med verdien ført opp under pkt. 4.02			
6.01 Råstoffer, brensel, emballasje og varer til egne byggearbeider vurdert til anskaffelsespriser (innkjøpspriser)	1. Pr. 1/1-1980 1 000 kr	2. Pr. 31/12-1980 1 000 kr	Varenr.	Enhet	Mengde	Verdi kr
6.02 Varer i arbeid vurdert til tilvirkingskost			1. Steinkull og briketter		4 2701 900*	tonn
6.03 Innkjøpte handelsvarer vurdert til salgspriser			2. Koks og halv-koks av kull		4 2704 900*	"
6.04 Egne produkter vurdert til salgspriser			3. Ved, brense briketter, treavfall		4 4401 101*	m ³ l.m
6.05 Varelager i alt (6.01+6.02+6.03+6.04)			4. Bensin		4 2710 199*	l
6.06 Av dette varer som befinner seg utenfor landets grenser			5. Parafin		4 2710 400*	tonn
7. Avgifter til staten.			6. Fyringsolje nr. 1 (solarolje og autodiesel)		4 2710 651	"
		1 000 kr	7. Fyringsolje nr. 2 (dieselolje)		4 2710 655	"
7.01 Utgående merverdiavgift			8. Andre fyringsoljer (nr. 3 og høyere)		4 2710 703*	"
7.02 Fradragsberettiget inngående merverdiavgift			9. Damp (1 oljetonn, toe, tilsvarende 10 Gcal)		4 2201 208*	toe
7.03.1 Investeringsavgift i alt			10. Flytende propan og butan (LPG)		4 2711 102*	tonn
7.03.2 Investeringsavgift påløpt innkjøpene under avsn. 4, men ikke medregnet i avsn. 4			11. Annen gass		4 2711 402*	Sm ³
7.04 Andre avgifter (oppgi hvilke)			12. Annet brensel (oppgi hvilke)		4	
					4	
8. Tilskott fra staten (oppgi hvilke).			13. El.kraft i alt (medregnet el.- og kons.avg.)		4 2717 000	1000 kWh
		1 000 kr	14. I alt (jfr. pkt. 4.02)		—	—
			15. Av dette: Tilfeldig el.kraft til elektrokjeler (tatt med i pkt. 10.13)		4 2717 600	1000 kWh
9. Investeringer m.v.						
I kolonne «Anskaffet» skal en ta med alle varige driftsmidler, nye eller brukte, som er anskaffet i året uten hensyn til om disse er aktivert på en kapitalkonto eller er ført til utgift på årets regnskap. For anlegg under utførelse tas med den delen av anlegget som er anskaffet i løpet av året. Som varige regnes alle driftsmidler som har en brukstid på 1 år eller mer. I kolonnen «Solgt» skal en føre opp salgsverdien (erstatningssummen) av eventuelle driftsmidler solgt (erstattet) i året og i kolonnen «Reparasjonsutgifter» utgifter til reparasjon og vedlikehold av varige driftsmidler, medregnet lønninger og sosiale utgifter til eget rep.- og vedl.h.pers. Beløpene oppgis medregnet investeringsavgift.						
Driftsmidlets art			1. Anskaffet i året 1 000 kr	2. Solgt i året 1 000 kr	3. Reparasjonsutgifter i året 1 000 kr	
9.01 Maskiner (medregnet industriovner), apparater og deler (medregnet montasje), samt verktøy og redskap som nyttes gjennom minst 1 år						
9.02 Motorkjøretøyer						
9.03 Bedriftsjernbaner, taubaner, transportkraner, gaffeltrucks, transportbånd og andre transportmidler (medregnet montasje)						
9.04 Inventar, kontormaskiner						
9.05 Boliger						
9.06 Sosiale velferdsanlegg innenfor og utenfor bedriftsområdet (unntatt tomteverdi)						
9.07 Fabrik-, lager- og kontorbygg (unntatt tomteverdi og sosiale velferdsanlegg)						
9.08 Andre industrielle anlegg, f.eks. veier, gater, kaler, siloer (unntatt verdi av grunn)						
9.09 Verdi av grunn og andre naturherligheter som vannfall e.l.						
9.10 I alt						
Av dette lønn og sos. utgifter til egne ansatte som gjelder bedriftens investeringer og rep. (Lønnen skal også være med under avsnitt 2. Lønnskostnader oppgis unntatt investeringsavgift)			9.11 Maskiner, transportmidler m.v. (9.01-9.04)		—	
			9.12 Bygninger m.v. (9.05-9.09)		—	

Tidligere utkommet innen emneområdet
Previously issued on the subject

Statistiske opgaver til belysning af Norges industrielle forhold i aarene 1870-74 Ældre Række,
 C. 13.

Statistik over Norges fabrikanlæg 1875 Ældre Række, C. 13, 1879 Ny Række, C. 13, 1885 III 97,
 1890 III 170, 1895 III 305.

Fabrikttellingen 1909, 1. hefte NOS V 147, 2. hefte V 202, 3. hefte V 206, 4. hefte VI 50.

Produksjonsstatistikk for industrien 1916 NOS VII 49.

Mylnor og kvernar i Noreg. Etter uppteljingar 1927-29 I-II, NOS IX 33 og 77.

Rigsforsikringsanstaltens industristatistikk 1895-99 IV 99.

Industristatistikk 1900 NOS V 58, 1901-04 V 77, 1905 V 97, 1906-07 V 120, 1908 V 143, 1909
 V 155, 1910 V 183, 1911 V 213, 1912 VI 22, 1913 VI 53, 1914 VI 87, 1915 VI 125, 1916-17 VI 162,
 1918 VII 5 (1919 og 1920 ikke utgitt), 1921 VII 91, 1922 VII 127.

Norges industri (Oppgaver over ulykkesforsikringspliktige bedrifter og arbeidere) 1923 NOS VII
 164, 1924 VII 194, 1925 VIII 24, 1926 VIII 57.

Norges industri (Produksjonsstatistikk og oppgaver over industribedrifter under loven om
 ulykkestrygd for industriarbeidere m.v.) 1927 NOS VIII 110, 1928-29 VIII 161, 1930 VIII 178, 1931
 IX 1, 1932 IX 19, 1933 IX 44, 1934 IX 75, 1935 IX 105, 1936 IX 131, 1937 IX 157, 1938 IX 188, 1939 X
 16, 1940 X 44, 1941 X 67, 1942 X 78, 1943 X 108, 1944 X 135, 1945 X 154, 1946 X 180, 1947 XI 9, 1948
 XI 25, 1949 XI 64, 1950 XI 101, 1951 XI 130, 1952 XI 175, 1953 XI 206, 1954 XI 245, 1955 XI 278, 1956
 XI 320, 1957 XI 349.

Norges industri, Produksjonsstatistikk 1958 NOS XII 31, 1959 XII 55, 1960 XII 81.

Industristatistikk 1961 NOS XII 121 og A 68, 1962 A 92 og XII 143, 1963 A 120 og XII 172,
 1964 A 157, 1965 A 179, 1966 A 217, 1967 A 256, 1968 A 310, 1969 A 385, 1970 A 485, 1971 A 530, 1972
 A 647, 1973 A 702, 1974 A 791, 1975 A 847, 1976 A 949, 1977 B 15, 1978 B 98, 1979 B 194

Publikasjoner sendt ut fra Statistisk Sentralbyrå siden 1. januar 1981
 Publications issued by the Central Bureau of Statistics since 1 January 1981

I serien Norges offisielle statistikk (NOS):

Rekke B	Trykt 1981
Nr. 174	Økonomisk utsyn over året 1980 Economic Survey Sidetall 165 Pris kr 25,00 ISBN 82-537-1218-9 ISSN 0078-1924
- 175	Lønnsstatistikk for ansatte i forsikringsvirksomhet 1. september 1980 Wage Statistics for Employees in Insurance Activity Sidetall 31 Pris kr 10,00 ISBN 82-537-1219-7
- 176	Regnskapsstatistikk 1979 Engroshandel Statistics of Accounts Wholesale Trade Sidetall 104 Pris kr 11,00 ISBN 82-537-1220-0
- 177	Regnskapsstatistikk 1979 Bergverksdrift og industri Statistics of Accounts Mining and Manufacturing Sidetall 162 Pris kr 11,00 ISBN 82-537-1221-9
- 178	Lønnsstatistikk for ansatte i bankvirksomhet 1. september 1980 Wage Statistics for Bank Employees Sidetall 42 Pris kr 10,00 ISBN 82-537-1222-7
- 179	Veitrafikkulykker 1979 Road Traffic Accidents Sidetall 156 Pris kr 15,00 ISBN 82-537-1223-5
- 180	Nasjonalregnskap 1949 - 1962 National Accounts Sidetall 132 Pris kr 15,00 ISBN 82-537-1224-3
- 181	Bygge- og anleggsstatistikk 1979 Construction Statistics Sidetall 75 Pris kr 15,00 ISBN 82-537-1225-1 ISSN 0550-029X
- 182	Folketallet i kommunene 1980 - 1981 Population in Municipalities Sidetall 38 Pris kr 10,00 ISBN 82-537-1227-8
- 183	Varenomenklatur Tillegg til Industristatistikk 1980 Commodity Nomenclature Supplement to Industrial Statistics Sidetall 155 ISBN 82-537-1228-6
- 184	Lønnsstatistikk for arbeidere i bergverksdrift og industri 3. kvartal 1980 Wage Statistics for Workers in Mining and Manufacturing Sidetall 31 Pris kr 10,00 ISBN 82-537-1229-4 ISSN 0550-0435
- 185	Lønnsstatistikk for ansatte i jordbruk, gartnerier og hagebruk September 1980 Wage Statistics for Workers and Salaried Employees in Agriculture and Horticulture Sidetall 39 Pris kr 10,00 ISBN 82-537-1230-8
- 186	Statistikk over bilverksteder mv. 1979 Statistics on Car Repair Shops etc. Sidetall 33 Pris kr 10,00 ISBN 82-537-1231-6
- 187	Statistikk over arkitektvirksomhet og byggeteknisk konsulentvirksomhet 1979 Statistics on Architectural and other Technical Services Connected with Construction Sidetall 37 Pris kr 10,00 ISBN 82-537-1237-5
- 188	Sjøulykkesstatistikk 1980 Marine Casualties Sidetall 59 Pris kr 15,00 ISBN 82-537-1238-3 ISSN 0332-8007
- 189	Lønnsstatistikk for sjøfolk på skip i innenriks rutefart November 1980 Wage Statistics for Seamen on Ships in Scheduled Coasting Trade Sidetall 26 Pris kr 10,00 ISBN 82-537-1240-5
- 190	Kredittmarkedstatistikk Private kredittforetak og finansieringsselskaper 1979 Credit Market Statistics Private Credit Enterprises and Private Financial Companies Sidetall 87 Pris kr 15,00 ISBN 82-537-1241-3
- 191	Lønnsstatistikk for ansatte i forretningsmessig tjenesteyting og i interesseorganisa- sjoner 1. september 1980 Wage Statistics for Employees in Business Services and in Business, Professional and Labour Associations Sidetall 58 Pris kr 10,00
- 192	Sosialstatistikk 1979 Social Statistics Sidetall 89 Pris kr 15,00 ISBN 82-537-1244-8
- 193	Helsestatistikk 1979 Health Statistics Sidetall 127 Pris kr 15,00 ISBN 82-537-1245-6 ISSN 0332-7906
- 194	Industristatistikk 1979 Industrial Statistics Sidetall 220 Pris kr 20,00 ISBN 82-537-1246-4 ISSN 0078-1886
- 195	Statistisk årbok 1981 Statistical Yearbook of Norway Sidetall 496 Pris kr 25,00 ISBN 82-537-1247-2 ISSN 0377-8908
- 196	Rutebilstatistikk 1979 Scheduled Road Transport Sidetall 67 Pris kr 15,00 ISBN 82-537-1249-9
- 197	Fruktbarhetsundersøkelse 1977 Fertility Survey Sidetall 225 Pris kr 20,00 ISBN 82-537-1500-5
- 198	Lønns- og sysselsettingsstatistikk for statens embets- og tjenestemenn 1. oktober 1980 Wage and Employment Statistics for Central Government Employees Sidetall 97 Pris kr 15,00 ISBN 82-537-1501-3 ISSN 0550-8622
- 199	Lønnsstatistikk for ansatte i varehandel 1. september 1980 Wage Statistics for Employees in Wholesale and Retail Trade Sidetall 28 Pris kr 10,00 ISBN 82-537-1502-1
- 200	Elektrisitetsstatistikk 1979 Electricity Statistics Sidetall 98 Pris kr 15,00 ISBN 82-537-1504-8
- 201	Kriminalstatistikk Reaksjoner, Fengslinger 1978 Criminal Statistics Sanctions, Imprisonments Sidetall 108 Pris kr 15,00 ISBN 82-537-1505-6 ISSN 0332-7981
- 202	Utdanningsstatistikk Grunnskoler 1. oktober 1980 Educational Statistics Basic Schools Sidetall 78 Pris kr 15,00 ISBN 82-537-1508-0 ISSN 0332-804X
- 203	Lønns- og sysselsettingsstatistikk for ansatte i skoleverket 1. oktober 1980 Wage and Employment Statistics for Employees in Publicly Maintained Schools Sidetall 57 Pris kr 15,00 ISBN 82-537-1510-2

Rekke B

Trykt 1981 (forts.)

- Nr. 204 Statistikk over tjenesteyting 1979 Forretningsmessig tjenesteyting, utleie av maskiner og utstyr, renovasjon og reingjøring, vaskeri- og renserivirkosmet
Statistics on Services 1979 Business Services, Machinery and Equipment Rental and Leasing; Sanitary and Similar Services, Laundries, Laundry Services and Cleaning and Dyeing Plants Sidetall 54 Pris kr 15,00 ISBN 82-537-1511-0
- 205 Lønnsstatistikk for ansatte i hotell- og restaurantdrift April og oktober 1980
Wage Statistics for Employees in Hotels and Restaurants Sidetall 40
Pris kr 10,00 ISBN 82-537-1512-9
- 206 Utdanningsstatistikk Vaksenopplæring 1979/80 Educational Statistics Adult
Education Sidetall 94 Pris kr 15,00 ISBN 82-537-1516-1 ISSN 0332-8058
- 207 Oljevirkosmeten 1980 The Oil Activities Sidetall 81 Pris kr 15,00
ISBN 82-537-1542-0
- 208 Utenrikshandel 1980 I External Trade I Sidetall 344 Pris kr 20,00
ISBN 82-537-1543-9 ISSN 0078-1940
- 209 Folkemengden etter alder og ekteskapelig status 31. desember 1980 Population by
Age and Marital Status Sidetall 159 Pris kr 15,00 ISBN 82-537-1544-7
ISSN 0554-7170
- 210 Arbeidsmarkedstatistikk 1980 Labour Market Statistics Sidetall 183 Pris kr 15,00
ISBN 82-537-1546-3 ISSN 0078-1878
- 211 Utdanningsstatistikk Oversikt 1. oktober 1979 Educational Statistics Survey
Sidetall 111 Pris kr 15,00 ISBN 82-537-1547-1
- 212 Kredittmarkedstatistikk Lån, obligasjoner, aksjer mv. 1980 Credit Market Statistics
Loans, Bonds, Shares etc. Sidetall 80 Pris kr 15,00 ISBN 82-537-1550-1
- 213 Lønnsstatistikk 1980 Wage Statistics Sidetall 101 Pris kr 15,00
ISBN 82-537-1552-8 ISSN 0078-1916
- 214 Helsepersonellstatistikk 1979 Statistics on Health Personnel Sidetall 150
Pris kr 15,00 ISBN 82-537-1553-6
- 215 Sivilrettsstatistikk 1980 Civil Judicial Statistics Sidetall 42 Pris kr 10,00
ISBN 82-537-1557-9
- 216 Fiskeristatistikk 1979 Fishery Statistics Sidetall 157 Pris kr 15,00 ISBN 82-537-
1558-7
- 217 Varehandelsstatistikk 1979 Wholesale and Retail Trade Statistics Sidetall 171
Pris kr 15,00 ISBN 82-537-1559-5 ISSN 0078-1959
- 218 Kredittmarkedstatistikk Livs- og skadeforsikringselskaper mv. 1979 - 1980 Credit
Market Statistics Life and Non-Life Insurance Companies etc. Sidetall 5
Pris kr 10,00 ISBN 82-537-1561-7
- 219 Jaktstatistikk 1980 Hunting Statistics Sidetall 60 Pris kr 15,00
ISBN 82-537-1563-3 ISSN 0550-0400
- 220 Lønnsstatistikk for kommunale arbeidstakere pr. 1. oktober 1980 Wage Statistics for
Local Government Employees Sidetall 80 Pris kr 15,00 ISBN 82-537-1564-1
- 221 Samferdselsstatistikk 1980 Transport and Communication Statistics Sidetall 250
Pris kr 20,00 ISBN 82-537-1567-6 ISSN 0468-8147
- 222 Nasjonalregnskap 1969 - 1980 National Accounts Sidetall 237 Pris kr 20,00
ISBN 82-537-1568-4
- 223 Flyttestatistikk 1980 Migration Statistics Sidetall 94 Pris kr 15,00 ISBN 82-537-
1594-3 ISSN 0550-8592
- 224 Folkemengdens bevegelse 1980 Vital Statistics and Migration Statistics Sidetall 79
Pris kr 15,00 ISBN 82-537-1595-1 ISSN 0377-8797
- 225 Utenrikshandel 1980 II External Trade II Sidetall 325 Pris kr 20,00
ISBN 82-537-1597-8 ISSN 0078-1940
- 226 Energistatistikk 1980 Energy Statistics Sidetall 88 Pris kr 15,00
ISBN 82-537-1599-4
- 227 Skattestatistikk Inntektsåret 1979 Tax Statistics Income Year 1979 Sidetall 201
Pris kr 20,00 ISBN 82-537-1602-8
- 228 Kredittmarkedstatistikk Fordringer og gjeld overfor utlandet 1979 og 1980 Credit
Market Statistics Foreign Assets and Liabilities Sidetall 90 Pris kr 15,00
ISBN 82-537-1604-4
- 229 Regnskapsstatistikk 1980 Private og offentlige banker Statistics of Accounts
Private and Public Banks Sidetall 123 Pris kr 15,00 ISBN 82-537-1605-2
ISSN 0333-2063
- 230 Lakse- og sjøaurefiske 1980 Salmon and Sea Trout Fisheries Sidetall 98
Pris kr 15,00 ISBN 82-537-1606-0 ISSN 0550-0419
- 231 Kredittmarkedstatistikk Private og offentlige banker 1980 Credit Market Statistics
Private and Public Banks Sidetall 310 Pris kr 20,00 ISBN 82-537-1607-9
- 232 Lønnsstatistikk for sjøfolk på skip i utenriksfart Mars 1981 Wage Statistics for
Seamen on Ships in Ocean Transport Sidetall 28 Pris kr 10,00
ISBN 82-537-1609-5
- 233 Alkohol og andre rusmidler 1980 Alcohol and Drugs Sidetall 46 Pris kr 10,00
ISBN 82-537-1613-3 ISSN 0332-7965
- 234 Kriminalstatistikk Reaksjoner, fengslinger 1979 Criminal Statistics Sanctions,
Imprisonments Sidetall 110 Pris kr 15,00 ISBN 82-537-1616-8 ISSN 0332-7981
- 235 Strukturertall for kommunenes økonomi 1979 Structural Data from the Municipal Accounts
Sidetall 123 Pris kr 15,00 ISBN 82-537-1618-4
- 236 Kredittmarkedstatistikk Finansielle sektorbalanser 1975 - 1980 Credit Market
Statistics Financial Sector Balance Sheets Sidetall 144 Pris kr 15,00
ISBN 82-537-1619-2
- 237 Veitrafikkulykker 1980 Road Traffic Accidents Sidetall 183 Pris kr 15,00
ISBN 82-537-1622-2

- Rekke B Trykt 1981 (forts.)
- Nr. 238 Reiselivsstatistikk 1980 Statistics on Travel Sidetall 142 Pris kr 15,00
ISBN 82-537-1623-0
- 239 Nasjonalregnskap 1949 - 1962 Revidert utgave National Accounts Revised Edition
Sidetall 133 Pris kr 15,00 ISBN 82-537-1625-7
- 240 Utdanningsstatistikk Universiteter og høyskoler 1. oktober 1980 Educational
Statistics Universities and Colleges Sidetall 131 Pris kr 15,00
ISBN 82-537-1627-3 ISSN 0300-5631
- 241 Skogstatistikk 1980 Forestry Statistics Sidetall 117 Pris kr 15,00
ISBN 82-537-1633-8
- 242 Kvinners arbeid 1980 Women's Work Sidetall 111 Pris kr 15,00 ISBN 82-537-1637-0
- 243 Kredittmarkedstatistikk Private kredittforetak og finansieringsselskaper 1980
Credit Market Statistics Private Credit Enterprises and Private Financial
Companies Sidetall 95 Pris kr 15,00 ISBN 82-537-1638-9
- 244 Dødsårsaker 1980 Hovedtabeller Causes of Death Main Tables Sidetall 98
Pris kr 15,00 ISBN 82-537-1640-0 ISSN 0550-032X
- 245 Forbruksundersøkelse 1977 - 1979 Survey of Consumer Expenditure Sidetall 219
Pris kr 20,00 ISBN 82-537-1641-9
- 246 Kriminalstatistikk 1980 Criminal Statistics Sidetall 199 Pris kr 15,00
ISBN 82-537-1642-7
- 247 Statistisk varefortegnelse over utenrikshandelen 1982 Sidetall 135
ISBN 82-537-1644-3

- Rekke B Trykt 1982
- Nr. 248 Økonomisk utsyn over året 1981 Economic Survey Sidetall 164 Pris kr 25,00
ISBN 82-537-1647-8 ISSN 0078-1924
- 249 Folke- og boligteiling 1980 Hefte I Boligstatistikk Population and Housing Census
1980 Volume I Housing Statistics Sidetall 138 Pris kr 15,00
ISBN 82-537-1608-7
- 250 Lønnsstatistikk for ansatte i forsikringsvirksomhet 1. september 1981 Wage
Statistics for Employees in Insurance Activity Sidetall 31 Pris kr 10,00
ISBN 82-537-1706-7
- 251 Rutefart på kysten 1979 Godstransport og passasjertransport Regular Coastal Trade
Goods and Passenger Transport Sidetall 158 Pris kr 15,00 ISBN 82-537-1707-5
- 252 Commodity List for External Trade Statistics 1982 Sidetall 126 ISBN 82-537-1708-3
- 253 Lønnsstatistikk for ansatte i bankvirksomhet 1. september 1981 Wage Statistics for
Bank Employees Sidetall 42 Pris kr 10,00 ISBN 82-537-1711-3
- 254 Lønnsstatistikk for ansatte i forretningsmessig tjenesteyting og i interesseorganisa-
sjoner 1. september 1981 Wage Statistics for Employees in Business Services and
in Business, Professional and Labour Associations Sidetall 59 Pris kr 15,00
ISBN 82-537-1712-1
- 255 Trygdestatistikk Uføre 1977 National Insurance Disabled Sidetall 224
Pris kr 20,00 ISBN 82-537-1714-8
- 256 Regnskapsstatistikk 1980 Bergverksdrift og industri Statistics of Accounts Mining
and Manufacturing Sidetall 165 Pris kr 15,00 ISBN 82-537-1723-7
- 257 Regnskapsstatistikk 1980 Engroshandel Statistics of Accounts Wholesale Trade
Sidetall 109 Pris kr 15,00 ISBN 82-537-1724-5
- 258 Landbruksteljing 1979 Hefte I Egedomstilhøve - arealressursar Census of
Agriculture and Forestry 1979 Vol. I Type of Ownership - Area Resources
Sidetall 290 Pris kr 20,00 ISBN 82-537-1725-3
- 259 Byggearealstatistikk 1980 Building Statistics Sidetall 91 Pris kr 15,00
ISBN 82-537-1726-1 ISSN 0550-7162
- 260 Lønnsstatistikk for arbeidere i bergverksdrift og industri 3. kvartal 1981 Wage
Statistics for Workers in Mining and Manufacturing Sidetall 32 Pris kr 10,00
ISBN 82-537-1728-8 ISSN 0550-0435
- 261 Stortingsvalget 1981 I Storting Elections I Sidetall 156 Pris kr 15,00
ISBN 82-537-1729-6
- 262 Arkitektvirksomhet og byggeteknisk konsulentvirksomhet 1980 Architectural and other
Technical Services Connected with Construction Sidetall 38 Pris kr 10,00
ISBN 82-537-1731-8
- 263 Folketalet i kommunane 1980 - 1982 Population Statistics for Municipalities
Sidetall 48 Pris kr 10,00 ISBN 82-537-1733-4
- 264 Sosialstatistikk 1980 Social Statistics Sidetall 88 Pris kr 15,00
ISBN 82-537-1734-2 ISSN 0333-2055
- 265 Lønnsstatistikk for ansatte i jordbruk, gartnerier og hagebruk September 1981
Wage Statistics for Workers and Salaried Employees in Agriculture and Horticulture
Sidetall 36 Pris kr 10,00 ISBN 82-537-1736-9
- 266 Elektrisitetsstatistikk 1980 Electricity Statistics Sidetall 102 Pris kr 15,00
ISBN 82-537-1737-7
- 267 Inntektsstatistikk 1979 Income Statistics Sidetall 190 Pris kr 15,00
ISBN 82-537-1738-5
- 268 Bilverkstader mv. 1980 Car Repair Shops etc. Sidetall 34 Pris kr 10,00
ISBN 82-537-1739-3
- 269 Lønnsstatistikk for ansatte i varehandel 1. september 1981 Wage Statistics for
Employees in Wholesale and Retail Trade Sidetall 122 Pris kr 15,00
ISBN 82-537-1740-7

Rekke B

Trykt 1982 (forts.)

- Nr. 270 Lønnsstatistikk for sjøfolk på skip i innenriks rutefart November 1981 Wage
Statistics for Seamen on Ships in Scheduled Coasting Trade Sidetall 26
Pris kr 10,00 ISBN 82-537-1741-5
- 271 Bygge- og anleggsstatistikk 1980 Construction Statistics Sidetall 76
Pris kr 15,00 ISBN 82-537-1742-3 ISSN 0550-029X
- 272 Helseinstitusjoner 1980 Health Institutions Sidetall 149 Pris kr 15,00
ISBN 82-537-1743-1
- 273 Industristatistikk 1980 Industrial Statistics Sidetall 221 Pris kr 20,00
ISBN 82-537-1746-6
- 275 Formuesstatistikk 1979 Property Statistics Sidetall 108 Pris kr 15,00
ISBN 82-537-1749-0
- 276 Lønnsstatistikk for ansatte i hotell- og restaurantdrift April og oktober 1981
Wage Statistics for Employees in Hotels and Restaurants Sidetall 45
Pris kr 10,00 ISBN 82-537-1750-4
- 277 Helsestatistikk 1980 Health Statistics Sidetall 129 Pris kr 15,00
ISBN 82-537-1751-2 ISSN 0332-7906
- 278 Skogavvirkning til salg og industriell produksjon 1979-80 Roundwood Cut for Sale and
Industrial Production Sidetall 53 Pris kr 15,00 ISBN 82-537-1752-0
- 279 Sjøulykkesstatistikk 1981 Marine Casualties Sidetall 58 Pris kr 15,00
ISBN 82-537-1753-9 ISSN 0332-8007
- 281 Strukturtaill for kommunenes økonomi 1980 Structural Data from the Municipal Accounts
Sidetall 124 Pris kr 15,00 ISBN 82-537-1755-5 ISSN 0333-3809
- 283 Varenomenklatur Tillegg til industristatistikk 1981 Commodity Nomenclature
Supplement to Industrial Statistics Sidetall 212 ISBN 82-537-1763-6
- 284 Lønns- og sysselsettingsstatistikk for ansatte i skoleverket 1. oktober 1981 Wage
and Employment Statistics for Employees in Publicly Maintained Schools
Sidetall 57 Pris kr 15,00 ISBN 82-537-1766-0
- 293 Folkemengden etter alder og ekteskapeleg status 31. desember 1981 Population by Age
and Marital Status Sidetall 162 Pris kr 15,00 ISBN 82-537-1779-2 ISSN 0554-7170

I serien Statistiske analyser (SA) - ISSN 0333-0621

- Nr. 43 Klienter i institusjoner for alkoholistsorg 1977 Clients in Institutions for
Alcoholics Sidetall 80 Pris kr 11,00 ISBN 82-537-1099-2
- 44 Lønnsstruktur og lønnsutvikling 1970 - 1977 Wage Structure and Wage Development
Sidetall 75 Pris kr 11,00 ISBN 82-537-1112-3
- 45 Sosialt utsyn 1980 Social Survey Sidetall 284 Pris kr 20,00 ISBN 82-537-1201-4
- 46 Ressursregnskap Resource Accounts Sidetall 198 Pris kr 20,00 ISBN 82-537-1513-7

I serien Samfunnsøkonomiske studier (SØS) - ISSN 0085-4344

- Nr. 43 MODIS IV A Model for Economic and National Planning MODIS IV Modell for økonomisk
analyse og nasjonal planlegging Sidetall 189 Pris kr 13,00 ISBN 82-537-1014-3
- 44 Holdninger og atferd på arbeidsmarkedet Attitudes and Behaviour in the Labour Market
Sidetall 223 Pris kr 15,00 ISBN 82-537-1186-7
- 45 Nasjonalregnskapet i Norge System og beregningsmetoder National Accounts of Norway
System and Methods of Estimation Sidetall 313 Pris kr 18,00 ISBN 82-537-1191-3
- 46 Inntektsfordeling og levekår Income Distribution and Level of Living
Sidetall 264 Pris kr 15,00 ISBN 82-537-1195-6
- 47 Fruktbarhetsutvikling og fruktbarhetsteorier Norge i et internasjonalt perspektiv
Trends and Theories in Fertility Norway in an International Context Sidetall
120 Pris kr 15,00 ISBN 82-537-1236-7
- 48 Framskriving av arbeidsstyrken 1979 - 2000 Labour Force Projections Sidetall 109
Pris kr 15,00 ISBN 82-537-1556-0
- 49 Fruktbarhet blant norske kvinner Resultater fra Fruktbarhetsundersøkelsen 1977
Fertility among Norwegian Women Results from the Fertility Survey Sidetall 349
Pris 20,00 ISBN 82-537-1621-4

I serien Artikler fra Statistisk Sentralbyrå (ART) - ISSN 0085-431X

- Nr. 122 REGION En modell for regional kryssløpsanalyse REGION A Model for Regional Input-
Output Analysis Sidetall 61 Pris kr 11,00 ISBN 82-537-1125-5
- 123 Inntektsfordeling og konsum 1962 - 1978 Income Distribution and Consumption
Sidetall 87 Pris kr 11,00 ISBN 82-537-1146-8
- 124 MODIS IV Virkningstabeller for 1978 MODIS IV Impact Tables for 1978 Sidetall 76
Pris kr 11,00 ISBN 82-537-1200-6
- 125 MIFO-En modell for analyse av folketrygdens alderspensjon MIFO-A Model for Analysis
of the Old Age Pension of the National Insurance Sidetall 43 Pris kr 10,00
ISBN 82-537-1239-1
- 126 The Consumption Function and the Life Cycle Hypothesis: An Analysis of Norwegian
Household Data Konsumfunksjonen og livsinntektshypotesen: En analyse av norske
husholdningsdata Sidetall 22 Pris kr 10,00 ISBN 82-537-1248-0
- 127 Estimating Economic Relations from Incomplete Cross-Section/Time-Series Data
Estimering av økonomiske relasjoner på grunnlag av ufullstendige tverrsnitts-tids-
seriedata Sidetall 21 Pris kr 10,00 ISBN 82-537-1593-5

I serien Artikler fra Statistisk Sentralbyrå (ART) (forts.) - ISSN 0085-431X

- Nr. 128 Macroeconomic Models for Medium and Long-Term Planning Makroøkonomiske modeller for planlegging på mellomlang og lang sikt Sidetall 35 Pris kr 10,00 ISBN 82-537-1603-6
- 129 Jobb, barn og likestilling Om kvinners tilpasning til arbeid og familie Work, Children and Equality on the Adaptation of Women to Work and Family Sidetall 24 Pris kr 10,00 ISBN 82-537-1617-6
- 130 Trends in Demographic Structure in Norway 1960-2000 Endringer i befolkningsstrukturen i Norge 1960 - 2000 Sidetall 56 Pris kr 10,00 ISBN 82-537-1620-6
- 131 A Review of Models and Data in the Norwegian System of Economic Planning En oversikt over modeller og data i norsk økonomisk planlegging Sidetall 32 Pris kr 10,00 ISBN 82-537-1631-1
- 132 Barnetall og yrkesaktivitet Number of Children and Female Employment Sidetall 52 Pris kr 15,00 ISBN 82-537-1643-5
- 133 Using the Oil and Gas Revenues: The Norwegian Case Virkninger av bruk av olje- og gassinntekter i Norge Sidetall 19 Pris kr 10,00 ISBN 82-537-1652-4
- 134 Norwegian Fertility Survey 1977 A Summary of Findings Fruktbarhetsundersøkelsen 1977 Et sammendrag av resultatene Sidetall 22 Pris kr 10,00 ISBN 82-537-1710-5
- 135 Fødselstallene i Norge 1950 - 1975 Endringsfaktorer Births in Norway 1950 - 1975 Components of Change Sidetall 81 Pris kr 15,00 ISBN 82-537-1716-4
- 136 MODEX - En modell for verdenshandelen og norsk eksport av bearbejdede industrivarer A Model of World Trade and the Norwegian Export of Manufactured Goods Sidetall 35 Pris kr 10,00 ISBN 82-537-1717-2

I serien Rapporter fra Statistisk Sentralbyrå (RAPP) - ISSN 0332-8422

Trykt 1981

- Nr. 81/1 National Accounts of Norway System and Methods of Estimation Sidetall 101 Pris kr 15,00 ISBN 82-537-1555-2
- 81/2 Referansearkiv for naturressurs- og forurensningsdata 2. utgave Sidetall 424 Pris kr 20,00 ISBN 82-537-1233-2
- 81/3 Byggekostnadsindeks for boliger Sidetall 127 Pris kr 15,00 ISBN 82-537-1232-4
- 81/4 Intervjuernes erfaringer fra arbeidskraftundersøkelsene Rapport fra 99 intervjuere Field Work Experiences with the Labour Force Sample Survey Reports from 99 Interviewers Sidetall 40 Pris kr 10,00 ISBN 82-537-1234-0
- 81/5 Strukturundersøkelse for bygg og anlegg Vann- og kloakkanlegg Sidetall 62 Pris kr 15,00 ISBN 82-537-1235-9
- 81/6 Metoder for estimering av tall for fylker ved hjelp av utvalgsundersøkelser Sidetall 42 Pris kr 10,00 ISBN 82-537-1509-9
- 81/7 Temperaturkorrigering av energiforbruket Sidetall 43 Pris kr 10,00 ISBN 82-537-1507-2
- 81/8 En analyse av faktorinnsatsen i Norges utenrikshandel med utviklingsland og industriland Sidetall 55 Pris kr 15,00 ISBN 82-537-1506-4
- 81/9 A System of Natural Resource Accounts Eit rekneskapssystem for naturressursar Sidetall 26 Pris kr 10,00 ISBN 82-537-1540-4
- 81/10 Tilgangen på arbeidskraft i fylkene for årene 1971 - 1979 Sidetall 72 Pris kr 15,00 ISBN 82-537-1514-5
- 81/11 MODIS IV Detaljerte virkningstabeller for 1979 Sidetall 264 Pris kr 20,00 ISBN 82-537-1515-3
- 81/12 Framskrivning av folkemengden etter ekteskapelig status 1979 - 2025 Projections of the Population by Marital Status Sidetall 75 Pris kr 15,00 ISBN 82-537-1541-2
- 81/13 Importinnhold i sluttleveringer Sidetall 20 Pris kr 10,00 ISBN 82-537-1545-5
- 81/14 MODIS IV Dokumentasjonsnotat nr. 16 Endringer i utgave 78-1 og 79-1 Sidetall 100 Pris kr 15,00 ISBN 82-537-1549-8
- 81/15 Skatter og overføringer til private Historisk oversikt over satser mv. Årene 1969 - 1981 Sidetall 74 Pris kr 15,00 ISBN 82-537-1554-4
- 81/16 Helgeturer 1978/79 Sidetall 23 Pris kr 10,00 ISBN 82-537-1560-9
- 81/17 Eie og bruk av personbil Foreløpige tall for 1979 og 1. kvartal 1980 Sidetall 42 Pris kr 10,00 ISBN 82-537-1566-8
- 81/18 Jordbruksareal ifølge jordregister og utvalgstillinger Metodiske forskjeller belyst med materiale fra Trøgstad kommune Sidetall 62 Pris kr 15,00 ISBN 82-537-1598-6

Trykt 1981

- Nr. 81/19 Holdninger til norsk utviklingshjelp 1980 Sidetall 62 Pris kr 15,00
ISBN 82-537-1562-5
- 81/20 Konkurrer i industri og varehandel Utvikling, hyppighet og omfang Sidetall 31
Pris kr 10,00 ISBN 82-537-1569-2
 - 81/21 Miljøverninvesteringer i industrien Problemer ved kartlegging av data Sidetall 34
Pris kr 10,00 ISBN 82-537-1591-9
 - 81/22 Etterspørsel etter energi i norsk industri Sidetall 27 Pris kr 10,00
ISBN 82-537-1592-7
 - 81/23 Produktivitet og sysselsetting i industrien Sidetall 75 Pris kr 15,00
ISBN 82-537-1600-1
 - 81/24 Levekårsundersøkelsen 1980 Dokumentasjon Del I Sidetall 67 Pris kr 15,00
ISBN 82-537-1612-5
 - 81/25 Norske ferieformer Sidetall 112 Pris kr 15,00 ISBN 82-537-1611-7
 - 81/26 Aktuelle skattetall 1981 Current Tax Data Sidetall 46 Pris kr 10,00
ISBN 82-537-1610-9
 - 81/27 Planregnskap Ressursregnskap for fysisk planlegging Sidetall 70 Pris kr 15,00
ISBN 82-537-1614-1
 - 81/28 Figurer i publikasjoner Sidetall 115 Pris kr 15,00 ISBN 82-537-1628-1
 - 81/29 Utprøving av modellen REGION mot fylkesfordelte nasjonalregnskapsdata for perioden
1973 - 1976 Sidetall 42 Pris kr 10,00 ISBN 82-537-1626-5
 - 81/30 MODAG En modell for makroøkonomiske analyser Sidetall 70 Pris kr 15,00
ISBN 82-537-1630-3
 - 81/31 Inntektsbegreper - Inntektsfordeling Sidetall 43 Pris kr 10,00 ISBN 82-537-1639-7
 - 81/32 Totalregnskap for fiske- og fangstnæringen 1977 - 1980 Sidetall 39 Pris kr 10,00
ISBN 82-537-1634-6
 - 81/33 Estimating Seemingly Unrelated Regression Models from Incomplete Cross-Section/Time-Series
Data Sidetall 32 Pris kr 10,00 ISBN 82-537-1635-4
 - 81/34 MODIS IV Detaljerte virkningstabeller for 1980 Sidetall 272 Pris kr 20,00
ISBN 82-537-1636-2
 - 81/35 Markedsindikatorer for norsk eksport Sidetall 47 Pris kr 15,00 ISBN 82-537-1645-1

Trykt 1982

- Nr. 82/1 Praktiske eksempler på måling av latente variable: Sammenhengen mellom subjektive
og objektive indikatorer på arbeidsforhold Sidetall 57 Pris kr 15,00
ISBN 82-537-1649-4
- 82/2 Inngåelse og oppløsning av ekteskap etter alder og varighet Formation and Dissolution
of Marriage by Age and Duration Sidetall 77 Pris kr 15,00 ISBN 82-537-1650-8
 - 82/3 En revidert versjon av skattemodellen LOTTE Sidetall 63 Pris kr 15,00 ISBN 82-537-1648-6
 - 82/4 Arbeidsmiljø 1980 Noen hovedresultater Sidetall 79 Pris kr 15,00 ISBN 82-537-1715-6
 - 82/5 Naturressurser 1981 Sidetall 29 Pris kr 10,00 ISBN 82-537-1651-6
 - 82/6 Nettoflytting og arbeidsmarked i fylkene En foreløpig analyse av sammenhengen Sidetall 68
Pris kr 15,00 ISBN 82-537-1718-0

I serien Rapporter fra Statistisk Sentralbyrå (RAPP) (forts.) - ISSN 0332-8422

Trykt 1982

- Nr. 82/7 Arealbruk i norske byer og tettsteder Sidetall 183 Pris kr 15,00 ISBN 82-537-1720-2
- 82/8 Attitudes to Norwegian Development Assistance Sidetall 68 Pris kr 15,00 ISBN 82-537-1719-9
- 82/9 Om måling av ulikskap Sidetall 73 Pris kr 15,00 ISBN 82-537-1721-0
- 82/10 Levekårsundersøkelsen 1980 Dokumentasjon Del II Sidetall 88 Pris kr 15,00
ISBN 82-537-1722-9
- 82/11 Forbruk av fast brensel i husholdninger 1960 - 1980 Sidetall 41 Pris kr 10,00
ISBN 82-537-1735-0
- 82/12 Strukturundersøkelse for bygg og anlegg Industribygg Sidetall 58 Pris kr 15,00
ISBN 82-537-1732-6
- 82/13 Statistikkbrugerundersøkelsen 1980-81 Resultater fra en postundersøkelse om bruk og vurdering av
offisiell statistikk Sidetall 91 Pris kr 15,00 ISBN 82-537-1748-2
- 82/14 Nasjonalregnskap 1975 - 1976 Inntekts- og kapitalkonti System og beregningsmetoder Sidetall 84
Pris kr 15,00 ISBN 82-537-1745-8
- 82/15 Oppfølging av Flyttemotivundersøkelsen 1972 En studie av tilbakeflytting Sidetall 93 Pris kr 15,00
ISBN 82-537-1784-9
- 82/16 Det norske nasjonalregnskapet Dokumentasjonsnotat nr. 12 Beregning av investering,
realkapital og kapitalslit Sidetall 50 Pris kr 10,00 ISBN 82-537-1756-3
- 82/18 Behov for tilsynsordninger for barn 7-12 år Sidetall 32 Pris kr 10,00 ISBN 82-537-1772-5

Standarder for norsk statistikk (SNS)
Standards for Norwegian Statistics (SNS)

I denne serien vil Byrået samle alle statistiske standarder etter hvert som de blir revidert. Til nå foreligger: Nr. 1 Kontoplanen i nasjonalregnskapet. Andre standarder som gjelder, er trykt i serien Statistisk Sentralbyrås Håndbøker (SSH):

Nr. 9	Standard for næringsgruppering	Andre publikasjoner i serien SSH:
" 13	Standard for handelsområder	Nr. 30 Lov, forskrifter og overenskomst om folkeregistrering
" 24	Standard for gruppering av sykdommer - skader - dødsårsaker i offentlig norsk statistikk	" 36 Produksjonsindeks for bergverksdrift, industri og kraftforsyning
" 28	Standard for utdanningsgruppering i offentlig norsk statistikk	" 42 Engrosprisstatistikk Engrosprisindeks Produsentprisindeks
" 35	Standard for kommuneklassifisering	
" 38	Internasjonal standard for varegruppering i statistikken over utenrikshandelen (SITC-Rev. 2)	

Pris kr 20,00

Publikasjonen utgis i kommisjon hos H. Aschehoug & Co. og
Universitetsforlaget, Oslo, og er til salgs hos alle bokhandlere.

ISBN 82-537-1746-6
ISSN 0078-1886