

NORGES OFFISIELLE STATISTIKK



# UTENRIKSHANDEL

## 1980

### HEFTE II

EXTERNAL TRADE 1980 VOLUME II

STATISTISK SENTRALBYRÅ  
CENTRAL BUREAU OF STATISTICS  
OSLO - NORWAY

NORGES OFFISIELLE STATISTIKK B 225



# UTENRIKSHANDEL

1980

HEFTE II

EXTERNAL TRADE

1980

Volume II

STATISTISK SENTRALBYRÅ  
CENTRAL BUREAU OF STATISTICS OF NORWAY  
OSLO 1981

ISBN 82-537-1597-8  
ISSN 0078-1940

## FORORD

Publikasjonen Utenrikshandel 1980 er utarbeidd i to hefter. I begge hefter er det gjort rede for opplegget og gjennomføringen av statistikken over utenrikshandelen. Hefte I inneholder opplysninger om innførselen og utførselen av varer gruppert etter Tollsamarbeidsrådets nomenklatur (CCCN), med fordeling på de viktigste produksjonsland og forbruksland. I hefte I er det også en tabell (tabell 3) som gir opplysninger om samhandelen med de enkelte land fordelt på de viktigste varer etter CCCN.

I hefte II følger varegrupperingen den internasjonale handelsstatistiske nomenklatur (SITC-Rev. 2). Hefte II inneholder statistikk over innførselens og utførselens fordeling på de forskjellige nivåer av SITC-Rev. 2, fordelingen på land og på tollsteder. Innførselen og utførselen er også fordelt etter vareslag og transportmåte, og innførselen etter varer til konsum, til investering og til vareinnsats. Det er også tatt med en særskilt figurdelt i publikasjonen.

Statistikken over utenrikshandelen er for hver måned i 1980 offentliggjort i serien Statistisk ukehefte og i publikasjonen Månedssstatistikk over utenrikshandelen.

Førstesekretær Ingun Jarlsbo har stått for utarbeidingen av manuskriptet til årspublikasjonene.

Statistisk Sentralbyrå, Oslo, 20. august 1981

Odd Aukrust

---

Leif Skaug

*PREFACE*

The publication External Trade 1980 is published in two volumes and in the same way as the 1979 issue. In both volumes the survey design used in the external trade statistics is described. Volume I contains information about imports and exports of commodities classified according to the Customs Co-operation Council Nomenclature (CCCN). In addition, table 3 of volume I shows imports and exports by country and by principal commodities of the CCCN.

In the present volume II the classification of commodities is based on the International Trade Classification (SITC, Rev. 2). Information is given about trade by commodities, countries and customs districts. Further, imports and exports are distributed by commodities and mode of transport and finally, the import data are given by imports for consumption, fixed capital formation and input, by sections and divisions of the SITC, Rev. 2. The publication also contains diagrammes.

Monthly statistics are published in the series Weekly Bulletin of Statistics (issued in Norwegian only) and in the Monthly Bulletin of External Trade.

The annual publications have been prepared by Ms. Ingun Jarlsbo.

Central Bureau of Statistics, Oslo, 20 August 1981

Odd Aukrust

---

Leif Skaug



## INNHold

	Side
Figurregister .....	7
Tabellregister .....	8
Tekstdel	
1. Formål .....	10
2. Opplegg og gjennomføring .....	10
2.1. Det statistiske materiale .....	10
2.2. Statistikkens omfang .....	10
2.3. Varegrupperingen .....	12
2.4. Mengdetall .....	12
2.5. Verditall .....	12
2.6. Landgrupperingen .....	12
3. Tabellene i dette heftet .....	13
Særskilt figurdel .....	14
4. Noen hovedresultater .....	20
4.1. Driftsregnskapet overfor utlandet .....	20
4.2. Vareomsetningen med utlandet etter handelsstatistikken .....	22
4.3. Innførsel til konsum, investering og vareinnsats .....	26
4.4. Utenrikshandelens fordeling på transportmåte .....	26
4.5. Volum- og prisutviklingen .....	26
4.6. Utenrikshandelens fordeling på land .....	36
4.7. Utenrikshandelens fordeling på tollsteder .....	42
Tekst på engelsk .....	43
Særskilt tabelldel .....	48
Vedlegg	
1. Landfortegnelse på norsk .....	311
2. Landfortegnelse på engelsk .....	313
3. Tabellregister i Utenrikshandel, Hefte I .....	315
4. Stabilisert råolje og våtgasskomponenter fordelt fra Teesside og Sullom Voe i Storbritannia til forskjellige land 1976 - 1980. 1 000 tonn .....	317
Utkomne publikasjoner	
Tidligere utkommet innen emneområdet .....	319
Publikasjoner sendt ut fra Statistisk Sentralbyrå siden 1. juli 1980 .....	320
Utvählte publikasjoner i serien Statistisk Sentralbyrås Håndbøker (SSH) .....	325

### Standardtegn i tabellene

- . Tall kan ikke forekomme
- .. Oppgave mangler
- : Tall kan ikke offentliggjøres
- Null
- 0 Mindre enn 0,5 av den brukte enhet
- 0,0 Mindre enn 0,05 av den brukte enhet
- 0,00 Mindre enn 0,005 av den brukte enhet
- \* Foreløpige tall

*CONTENTS*

	Page
Index of figures .....	9
Index of tables .....	9
<b>Text</b>	
1. Purpose .....	43
2. Survey design .....	43
2.1. Source material .....	43
2.2. Coverage .....	43
2.3. Commodity classification .....	45
2.4. Quantities .....	45
2.5. Valuation .....	45
2.6. Geographical classification .....	45
3. Tables in this publication .....	46
Separate figures .....	14
4. Some main results .....	46
4.1. Summary .....	46
Separate tables .....	48
<b>Annexes</b>	
1. Country code (Norwegian) .....	311
2. Country code (English) .....	313
3. Index of tables in External Trade, Volume I .....	315
4. Stabilized crude oil and NGL components distributed from Teesside and Sullom Voe in the United Kingdom by country 1976 - 1980. 1 000 metr. tons .....	317
<b>Publications</b>	
Previously issued on the subject .....	319
Publications issued by the Central Bureau of Statistics since 1 July 1980 .....	320
Selected publications in the series Manuals from the Central Bureau of Statistics (MAN) .	325

*Explanation of Symbols in Tables*

- . Category not applicable
- .. Data not available
- : Not for publication
- Nil
- 0 Less than 0.5 of unit employed
- 0,0 Less than 0.05 of unit employed
- 0,00 Less than 0.005 of unit employed
- \* Provisional or preliminary figures

## FIGURREGISTER

	Side
1. Verdien av innførselen og utførselen av varer. 1973 - 1980. Mill. kr .....	14
2. Innførsels- og utførselsverdien fordelt på varegrupper, etter SITC-Rev. 2. 1979 og 1980. Prosent .....	15
3. Endring i innførsels- og utførselsverdi for enkelte viktige varer. Prosent. 1978 - 1979 og 1979 - 1980 .....	16
4. Volumindekser for innførsel og utførsel (uten skip). 1970 - 1980. 1970 = 100 .....	17
5. Prisindekser for innførsel og utførsel (uten skip) og bytteforhold. 1970 - 1980. 1970 = 100	17
6. Varebyttet med de viktigste land (inkl. skip). 1979 og 1980. Mill. kr .....	18
7. Verdien av samhandelen med de viktigste land og verdensdeler. Prosent. 1978 - 1980 .....	19

## TABELLREGISTER

	Side
TABELLER I TEKSTEN	
1. Driftsregnskapet overfor utlandet. Mill.kr .....	21
2. Verdien av vareinnførselen og -utførselen, etter kvartal. Mill.kr .....	22
3. Innførselen fordelt på varegrupper og viktigere varer, etter SITC-Rev. 2. Mill.kr og prosent	23
4. Utførselen fordelt på varegrupper og viktigere varer, etter SITC-Rev. 2. Mill.kr og prosent	24
5. Reparasjonshandelen. Mill.kr .....	25
6. Volum- og prisindekser for innførsel og utførsel (uten skip) og bytteforholdet overfor utlandet. 1970 = 100 .....	27
7. Innførsel: Kvartalsvis verdi-, pris- og volumindekser for de enkelte varegrupper. 1970 = 100 .	28
8. Utførsel: Kvartalsvis verdi-, pris- og volumindekser for de enkelte varegrupper. 1970 = 100 ..	32
9. Samhandelen med de viktigste land. Mill.kr .....	38
10. Samhandelen med de viktigste land. Prosent .....	39
11. Innførsels- og utførselsoverskott i samhandelen med de viktigste land. Mill.kr .....	40
12. Utenrikshandelen etter landområder. Mill.kr .....	41
13. Innførselsoverskott i utenrikshandelen etter landområder. Mill.kr .....	41
SÆRSKILT TABELLDEL	
Detaljerte tabeller	
14. Innførsel og utførsel fordelt på hovedgrupper, etter SITC-Rev. 2 .....	48
15. Innførsel og utførsel fordelt på varesektorer, grupper og vareposter, etter SITC-Rev. 2 ....	50
16. Innførsel og utførsel fordelt på hovedgrupper, etter SITC-Rev. 2, landområder og de viktigste land. 1 000 kr .....	100
17. Innførsel og utførsel fordelt på grupper, etter SITC-Rev. 2 og de viktigste land .....	115
18. Samhandelen med de enkelte land og landområder .....	185
19. Samhandelen med de enkelte land fordelt på grupper, etter SITC-Rev. 2 .....	188
20. Innførsels- og utførselsverdi, etter tolldistrikt. Mill.kr og prosent .....	289
21. Innførsel og utførsel fordelt på tollsteder og hovedgrupper, etter SITC-Rev. 2. 1 000 kr ..	290
22. Innførsel etter vareslag og transportmåte. 1 000 tonn .....	307
23. Utførsel etter vareslag og transportmåte. 1 000 tonn .....	308
24. Innførsel til konsum, investering og vareinnsats. Mill.kr .....	309

## INDEX OF FIGURES

	Page
1. Value of imports and exports of commodities. 1973 - 1980. Million kroner .....	14
2. Value of imports and exports, by sections of the SITC, Rev. 2. 1979 and 1980. Per cent ....	15
3. Changes in import and export value of principal commodities. Per cent. 1978 - 1979 and 1979 - 1980 .....	16
4. Index numbers of volume of imports and exports (excl. ships). 1970 - 1980. 1970 = 100 .....	17
5. Index numbers of unit value of imports and exports (excl. ships) and terms of trade. 1970 - 1980. 1970 = 100 .....	17
6. Trade with principal countries (incl. ships). 1979 and 1980. Million kroner .....	18
7. Value of trade with principal countries and continents. Per cent. 1978 - 1980 .....	19

## INDEX OF TABLES

## TABLES IN THE TEXT

1. Balance of current account. Million kroner .....	21
2. Value of imports and exports, by quarter. Million kroner .....	22
3. Imports by sections and principal commodities of the SITC, Rev. 2. Million kroner and per cent	23
4. Exports by sections and principal commodities of the SITC, Rev. 2. Million kroner and per cent	24
5. Repair trade. Million kroner .....	25
6. Index numbers of volume and unit value of imports and exports (excl. ships) and terms of trade .....	27
7. Imports: Quarterly index numbers of value, unit value and volume for principal commodity groups	28
8. Exports: Quarterly index numbers of value, unit value and volume for principal commodity groups	32
9. Trade with principal countries. Million kroner .....	38
10. Trade with principal countries. Per cent .....	39
11. Import and export surplus in the trade with principal countries. Million kroner .....	40
12. Trade with regional groups of countries. Million kroner .....	41
13. Import surplus in the trade with regional groups of countries. Million kroner .....	41

## SEPARATE TABLES

*Detailed tables*

14. Imports and exports, by divisions of the SITC, Rev. 2 .....	48
15. Imports and exports, by sections, groups and items of the SITC, Rev. 2 .....	50
16. Imports and exports, by divisions of the SITC, Rev. 2, regional groups of countries and principal countries. 1 000 kroner .....	100
17. Imports and exports, by groups of the SITC, Rev. 2 and principal countries .....	115
18. Imports and exports, by country and regional groups of countries .....	185
19. Imports and exports, by country and by groups of the SITC, Rev. 2 .....	188
20. Value of imports and exports, by customs district. Million kroner and per cent .....	289
21. Imports and exports, by port or place of clearance and by divisions of the SITC, Rev. 2. 1 000 kroner	290
22. Imports by commodity and mode of transport. 1 000 tons .....	307
23. Exports by commodity and mode of transport. 1 000 tons .....	308
24. Imports for consumption, fixed capital formation and input. Million kroner .....	309

## 1. FORMÅL

Formålet med statistikken over utenrikshandelen er å gi en oversikt over varestrømmene mellom Norge og utlandet. Statistikken skal så vidt mulig dekke bedriftenes behov for data til planlegging av produksjon, salg og markedsføring. Den gir dessuten en viktig del av datagrunnlaget for prognose- og analysearbeid utført av organisasjoner, offentlige etater, forskningsinstitusjoner osv. Internasjonale organisasjoner, som FN's statistiske kontor og andre, gjør stor bruk av de opplysninger som de enkelte lands utenrikshandelsstatistikk gir. Statistikken er bygd opp som en del av et nasjonalt og internasjonalt statistikkssystem og nyttes også ved oppstillingen av nasjonalregnskap og utenriksregnskap. Det er således av stor betydning at statistikken følger internasjonalt vedtatte definisjoner og standarder for gruppering av varer og land.

## 2. OPPLÈGG OG GJENNOMFØRING

### 2.1. Det statistiske materiale

Statistikken over utenrikshandelen bygger på gjenparter av de administrative oppgaver som Tollvesenet innhenter med hjemmel i tollovens §§ 32 og 40 og tollforskriftenes kap. 5. Ved innførsel av varer mottar Byrået således kopi av "Tolldeklarasjon ved innførsel av varer", og ved utførsel av varer en kopi av "Tolldeklarasjon. Utførsel av varer". Disse dokumenter fylles ut av henholdsvis importører og eksportører og blir kontrollert ved tollekspedisjonsstedene. Oppgaver over import til og eksport fra Norge, men utenfor Tollvesenets virkeområde, f.eks. import til norsk kontinentalsokkel, kjøp og salg av skip, elektrisk strøm m.m. blir hentet inn ved bruk av spesielle spørreskjemaer med hjemmel i lov av 25. april 1907 nr. 2 med tillegg av 1. juni 1934 nr. 11 (statistikkloven). Noen fullstendig oversikt over importen direkte til norsk kontinentalsokkel foreligger imidlertid ikke. Norskprodusert olje som blir eksportert fra oljefeltene i Nordsjøen blir registrert på grunnlag av månedlige mengdeoppgaver mottatt fra Oljedirektoratet. Det samme gjelder eksporten av norskprodusert gass til St. Fergus og Emden. Verdien av oljeeksporten blir beregnet ved hjelp av blant annet "normpriser" fastsatt kvartalsvis av Olje- og energidepartementet. Verdien av gasseksporten blir foreløpig beregnet på grunnlag av allment tilgjengelige data, blant annet i mottakerlandenes offisielle importstatistikk, publiserte meldinger om transportkostnader for naturgass og anslag på terminalkostnader.

### 2.2. Statistikkens omfang

Omfanget av statistikken er i det alt vesentlige fastlagt etter de retningslinjer som er trukket opp av FN's statistiske kommisjon.

Fra og med 1959 gir statistikken oppgaver over generalhandelen, mot i årene 1939 - 1958 spesialhandelen. Før 1939 ble varene også registrert etter generalhandelsprinsippet. Forskjellen mellom spesialhandelen og generalhandelen består hos oss vesentlig i forskjellig behandling av varer som passerer Norge via transittopplag eller frilager. I tidsrommet 1939-1958 ble bare den del av importen som ble tatt inn i den fri omsetning fra slike lager, registrert som innførsel, samtidig som gjenutførsel fra lagrene ikke ble tatt med i utførselsstatistikken. Fra 1959 blir, som i årene før 1939, med enkelte unntak alle fremmede varer som passerer transittopplag eller frilager tatt med i statistikken. Når en ser bort fra tobakksvarer, øl og enkelte andre provianteringsvarer, betyr endringen i registreringsmåten lite for sammenlikningen av statistikken for 1959 og seinere med tidligere statistikk. I årene 1939-1958 ble den indirekte importen registrert på fortollingstidspunktet, mens registreringen fra 1959 skjer på tidspunktet for innleggingen på lager.

En del motorkjøretøyer ble imidlertid i perioden 1959-1975 fortsatt tatt med i statistikken ved uttaket fra lager, men fra 1976 skjer registreringen som for andre varer ved innlegging på lager. Den del av importen som blir fortollet direkte, blir registrert på samme måte som tidligere.

I n n f ø r s e l e n omfatter således de varer som innføres direkte til bruk her i landet og varer som legges inn på transittopplag og frilager.

Innførselen av varer direkte til faste installasjoner på den norske kontinentalsokkelen er ikke tatt med i statistikken over utenrikshandelen. Samlede anslag for denne importen er imidlertid tatt inn i driftsregnskapet overfor utlandet. Varer til sokkelen via norsk tollsted blir registrert på vanlig måte.

Ustabilisert råolje blir ført i rør fra norsk område til Teesside. Der blir den bearbeidd til stabilisert råolje og forskjellige våtgasskomponenter. En del av produktene blir innført til Norge og blir i statistikken registrert som innførsel fra Storbritannia.

Følgende varer er for øvrig ikke tatt med i innførselen:

- a) Varer i direkte transitt
- b) Fiskefartøyers og fangstekspedisjoners fangst under norsk flagg
- c) Norske varer i uforandret stand i retur til leverandør (reklamasjoner o.l.) og retur-emballasje
- d) Erstatningsleveranser
- e) Lån
- f) Vareposter (varelinjer på innførselsangivelsen) av verdi under kr 500,-
- g) Reiseutstyr, flyttegods o.l.
- h) Varer bestemt for det Kongelige hus eller til bruk for fremmede makters representasjoner
- i) Krigsmateriell til Forsvaret i henhold til militæravtaler
- j) Varer til vitenskapelig bruk, uten handelsverdi
- k) Prøver, gaver, reklamemateriell mv. av mindre verdi
- l) Monetært gull
- m) Gangbar mynt; ubrukte frimerker, stempelmerker og liknende, gyldige i Norge; papir forsynt med slike merker; pengesedler, aksjer, obligasjoner og liknende verdipapirer; sjekkehefter og -blanketter
- n) Bunkers
- o) Proviant fra norske skip og fly
- p) Varer innført til midlertidig bruk i samsvar med internasjonale overenskomster, f.eks. yrkesutstyr, transportmidler i internasjonal trafikk, containere, presse-, radio- og fjernsynsutstyr til bruk ved reportasjeoppdrag, utstyr til bruk ved internasjonale arrangementer, varer til demonstrasjon ved utstillinger og varemesser, instrumenter, apparater o.l. til bruk ved vitenskapelige forsøk, velferdsmateriell til skip i internasjonal trafikk

U t f ø r s e l e n omfatter utførsel av norske og fremmede varer fra den frie omsetning og fra kredittopplag, transittopplag og frilager. Fra 1957 er fiske- og fangstprodukter levert direkte fra fangstfeltene, tatt med i statistikken. Utførselen omfatter også råolje og gass levert direkte fra den norske del av kontinentalsokkelen. Fra oktober 1975 blir oljen fra den norske del av kontinentalsokkelen, som transporteres i rørledning til Teesside, i sin helhet registrert som eksport til Storbritannia. Vedlegg 4 viser hvilken del av oljen som er beholdt i Storbritannia og de kvanta som fra Teesside er fordelt til andre land, herunder det kvantum som fra Teesside er innført til Norge. Eksporten av gass fra Ekofisk til Emden og fra Frigg til St.Fergus er fra og med 1977 med i statistikken som eksport til henholdsvis Vest-Tyskland og Storbritannia. Utstyr levert fra Norge til skip og fly under bygging for norsk regning i utlandet blir også registrert i utførselsstatistikken. (Når skipene og flyene overtas, blir dette utstyr regnet med i innførselsverdien som skal svare til den fulle verdi.)

I utførselen holdes følgende varer utenfor statistikken:

- a) Varer i direkte transitt
- b) Varer fra tollpakkehus eller tollager
- c) Forsendelser av varer til Svalbard, Bjørnøya, Jan Mayen og Hopen
- d) Varer til midlertidig bruk (utstilling, demonstrasjon, vitenskapelig bruk, lån, yrkesutstyr, transportmidler i internasjonal trafikk, containere, presse-, radio- og fjernsynsutstyr etc.) i inntil 12 måneder i utlandet og varer i retur etter tilsvarende bruk i Norge
- e) Varer i retur etter reklamasjon mot erstatningsleveranser, varer i retur etter gratis reparasjon (garanti) i Norge, gratis erstatningsleveranser fra Norge, gratis reparasjon (garanti) i utlandet for gjeninnførsel til Norge
- f) Varer til skip, luftfartøyer og oljeplattformer registrert i Norge i utenriks fart
- g) Varer til reparasjon i utlandet for norsk regning og seinere gjeninnførsel
- h) Varer i retur etter reparasjon i Norge for utenlandsk regning

- i) Kommissjons- og konsignasjonsvarer i retur eller som annen overføring, eller reeksport
- j) Returemballasje
- k) Reiseutstyr, flyttegods o.l.
- l) Varer til eget bruk ved norske stasjoner i utlandet
- m) Krigsmateriell fra forsvaret i henhold til militæravtaler
- n) Prøver, reklamemateriell mv. av mindre verdi
- o) Gaver av verdi under kr 500,-
- p) Proviand, bunkers og utstyr til norske og utenlandske skip eller fly i norsk havn
- q) Monetært gull
- r) Gangbar mynt; ubrukte frimerker, stempelmerker og liknende, gyldige i bestemmelseslandet; papir forsynt med slike merker, pengesedler, aksjer, obligasjoner og liknende verdipapirer; sjekkhefter og -blanketter

Før 1936 ble reparasjons- og foredlingshandelen tatt med i statistikken over utenrikshandelen med den "tillagte verdi", dvs. at bare selve reparasjons- og foredlingskostnadene ble tatt med i innførsels- og utførselsverdien. I årene 1936 - 1938 gikk reparasjons- og foredlingshandelen inn i statistikken med sin "fulle verdi", dvs. den verdi varen hadde ved innførselen eller utførselen. På grunn av vansker med å få inn pålitelige oppgaver ble reparasjons- og foredlingshandelen helt holdt utenfor statistikken i årene 1939 - 1945. I 1946 og 1947 ble den på ny registrert med den tillagte verdi. Fra 1948 inngår reparasjons- og foredlingshandelen i statistikken med den fulle verdi. Fra 1972 er reparasjonshandelen holdt utenfor statistikken, mens foredlingshandelen fortsatt inngår med sin fulle verdi (se hefte II).

### 2.3. Varegrupperingen

I årene 1939 - 1952 bygde varegrupperingen på "Minimum List of Commodities for International Trade Statistics" utarbeidd av Folkeforbundets ekspertkomité for økonomisk statistikk. Fra 1953 ble "Standard International Trade Classification" (SITC) utgitt av FN's statistiske kontor, lagt til grunn ved grupperingen. I 1961 - 1975 følges SITC-Rev., og fra 1976 SITC-Rev. 2. (Se Statistical Papers, Series M, No. 34.)

Fra 1959 følger den mest detaljerte varegrupperingen også Tollsamarbeidsrådets nomenklatur (CCCN) med dens firesifrede posisjoner. Femte og sjette siffer følger vesentlig den felles nordiske statistiske varefortegnelse, mens det sjuende siffer er en nasjonal oppdeling. Den statistiske varefortegnelse er trykt i serien Norges offisielle statistikk (NOS) og er også tatt inn i tolltariffen. I Utenrikshandel, hefte I, er varene gruppert etter denne. I Utenrikshandel, hefte II, er varene gruppert etter Standard International Trade Classification. Standarden foreligger på norsk i serien Statistisk Sentralbyrås Håndbøker.

### 2.4. Mengdetall

Mengdetallene gjelder for innførte varer belagt med vekt toll, den fortollende mengde. For andre innførte varer og for utførte varer er nettomengden oppgitt.

### 2.5. Verdital

Verdien av innførselen er oppgitt cif og verdien av utførselen fob norsk havn eller grensestasjon, eventuelt henholdsvis cif og fob ved operasjonsområdet innenfor den norske del av kontinentalsokkelen. Verdien av norskprodusert olje eksportert fra oljefeltene i Nordsjøen beregnes ved hjelp av administrativt fastsatte "normpriser" korrigeret for frakt- og terminalkostnader. Når det gjelder prisen på gass eksportert i rørledninger til St. Fergus og Emden, blir denne av Byrådet foreløpig anslått på grunnlag av allment tilgjengelige data, blant annet i mottakerlandenes offisielle importstatistikk, publiserte meldinger om transportkostnader for naturgass og anslag på terminalkostnader (se også 2.1).

### 2.6. Landgrupperingen

I alle tabeller med landfordeling er innførte varer fordelt etter produksjonsland og utførte varer etter forbruksland. I tabell 18 (hefte II) er innførselen fordelt både etter produksjonsland og innkjøpsland og utførselen både etter forbruksland og salgsland.



Følgende definisjoner er brukt:

**P r o d u k s j o n s l a n d** (opprinnelsesland) er for råvarer det land hvor varen er frambrakt, og for bearbeidde (herunder raffinerte) varer det land hvor varen har fått den form som den har ved innførselen. Ompakking, sortering og blanding blir ikke regnet som bearbeiding (unntatt blanding av te). Fra 1972 blir biler satt sammen ved samlefabrikk regnet som produsert i det land sammensetningen foregår.

**F o r b r u k s l a n d** er det land hvor varen vil bli brukt til det formål den er produsert for, eller hvor den vil bli bearbeidd. I noen tilfelle er som forbruksland regnet det sist kjente bestemmelsessted, ompakking, sortering eller blanding regnes ikke som bearbeiding.

**I n n k j ø p s l a n d** er det land hvor selgeren av varen har sin forretning, eller - hvis varen er kjøpt gjennom agent, kommisjonær e.l., som ikke selger for egen regning - det land hvor den egentlige selger bor.

**S a l g s l a n d** er det land hvor den utenlandske kjøper har sin forretning, eller - hvis varen er solgt gjennom agent, kommisjonær e.l., som ikke kjøper for egen regning - det land hvor den egentlige kjøper bor.

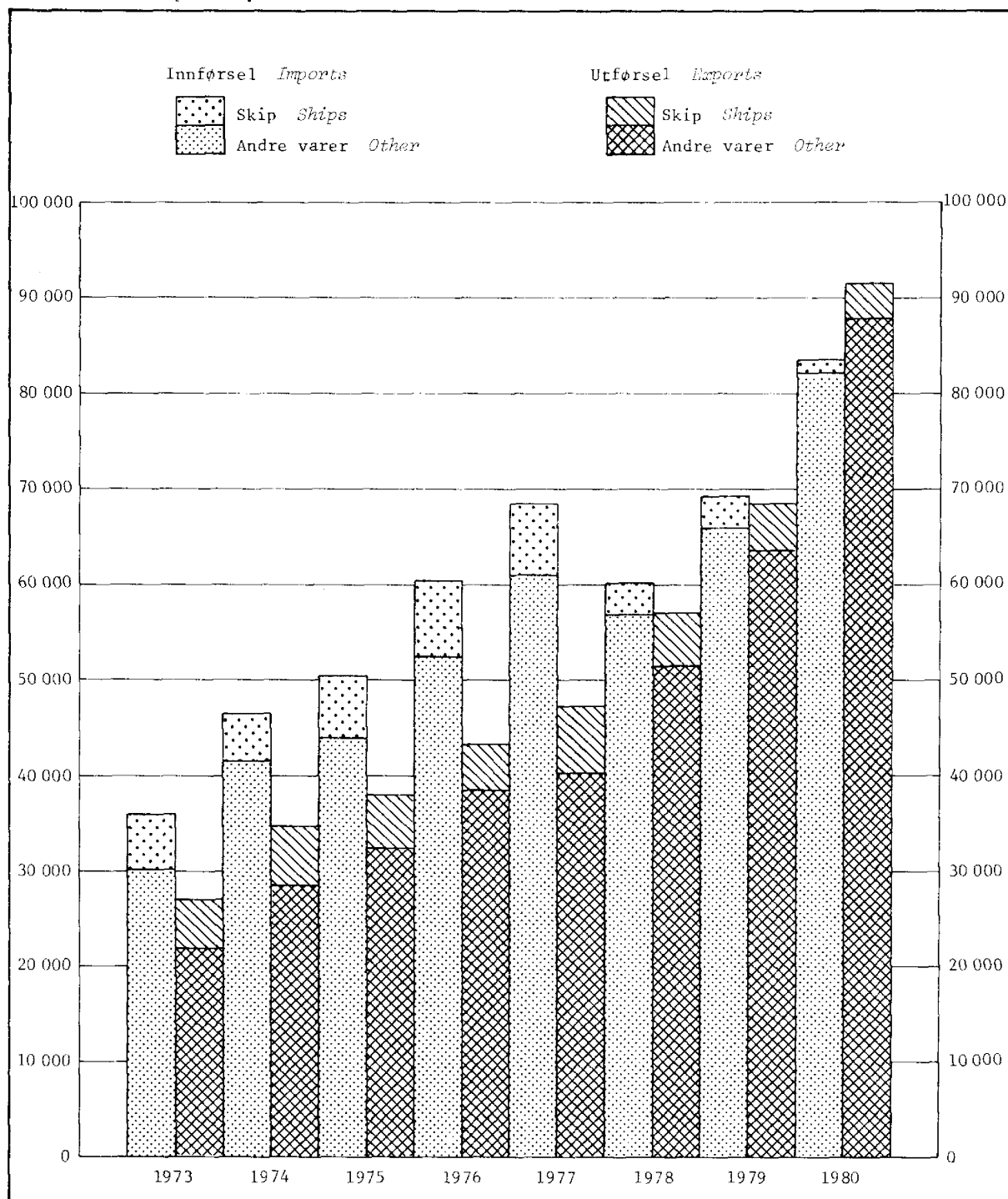
Landkoden er tresifret og er bygd opp slik at 1. siffer fra venstre angir verdensdelen. Ellers er landene gruppert alfabetisk innen hver verdensdel.

### 3. TABELLENE I DETTE HEFTET (HEFTE II)

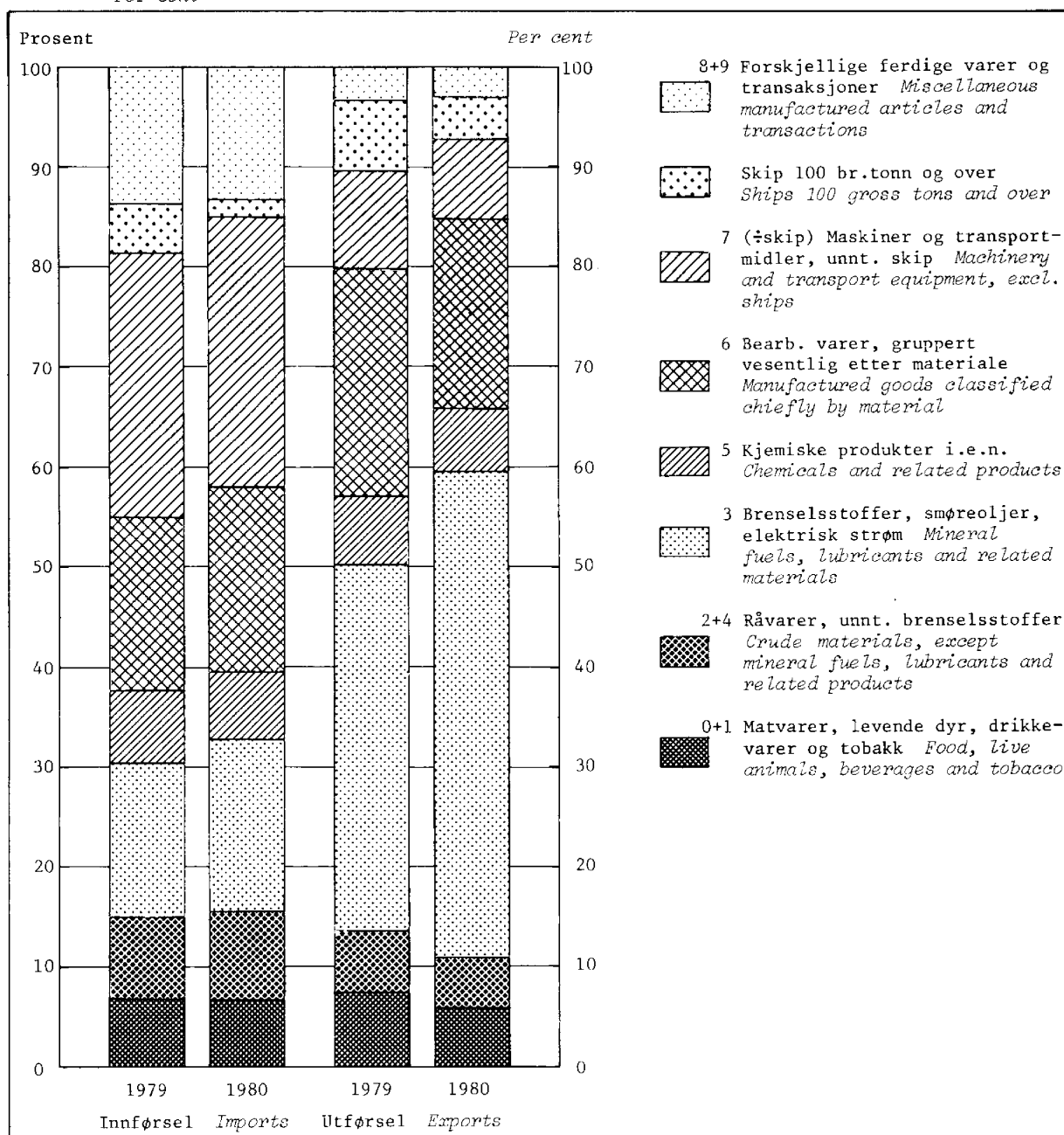
Årsstatistikken over utenrikshandelen er publisert i to hefter. I dette heftet følger varegrupperingen den internasjonale handelsstatistiske nomenklatur (SITC-Rev. 2). Tabellene gir en oversikt over innførselens og utførselens fordeling på de ulike nivåer av SITC-Rev. 2, fordeling på land og landområder og på tollsteder. I tabellene 22 og 23 er importen og eksporten fordelt etter vareslag og transportmåte, og i tabell 24 er innførselen fordelt på konsum, investering og vareinnsats.

En oversikt over hvilke tabeller som finnes i Utenrikshandel, Hefte I er gitt i vedlegg nr. 3.

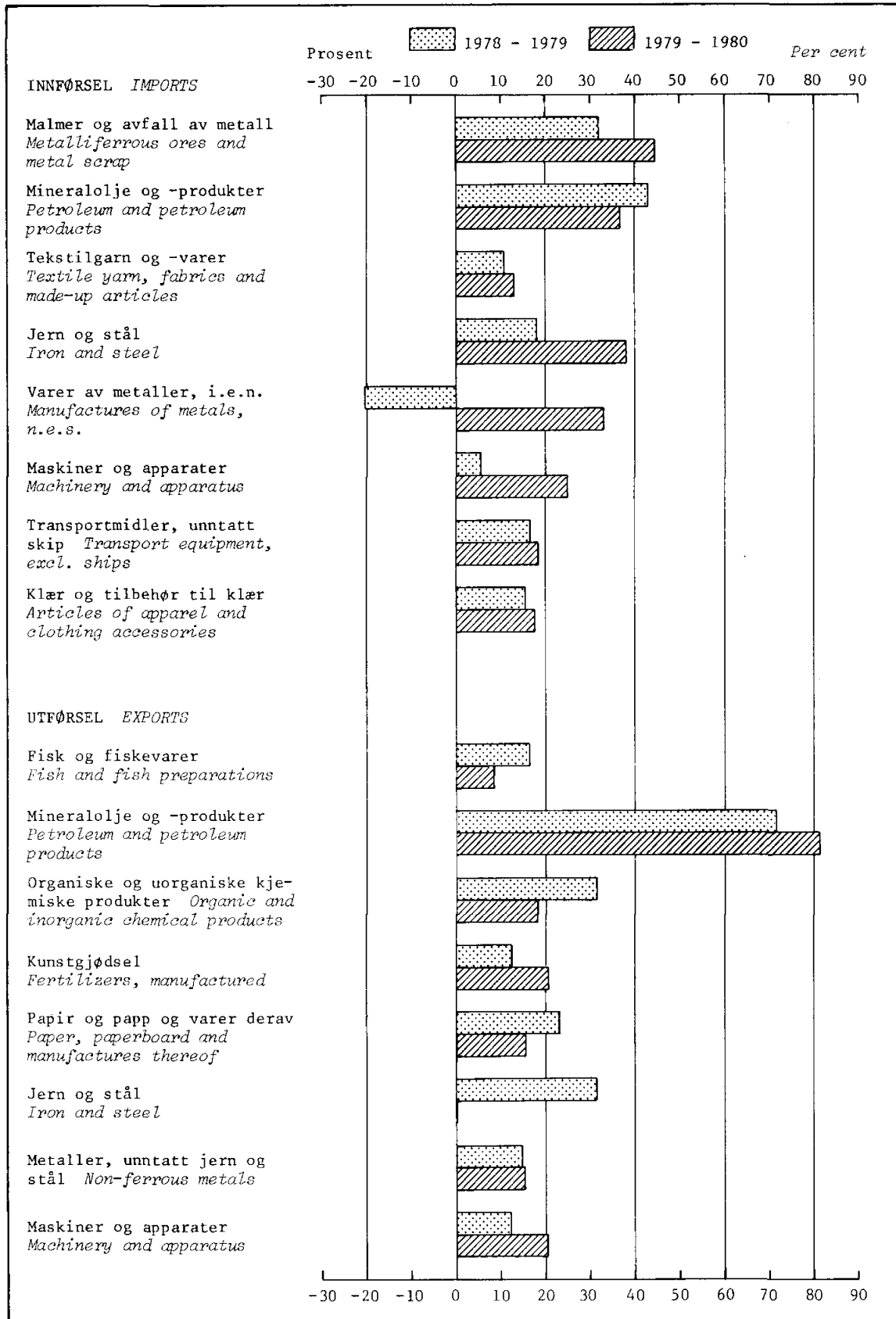
Figur 1. Verdien av innførselen og utførselen av varer. 1973 - 1980. Mill.kr *Value of imports and exports of commodities. 1973 - 1980. Million kroner*



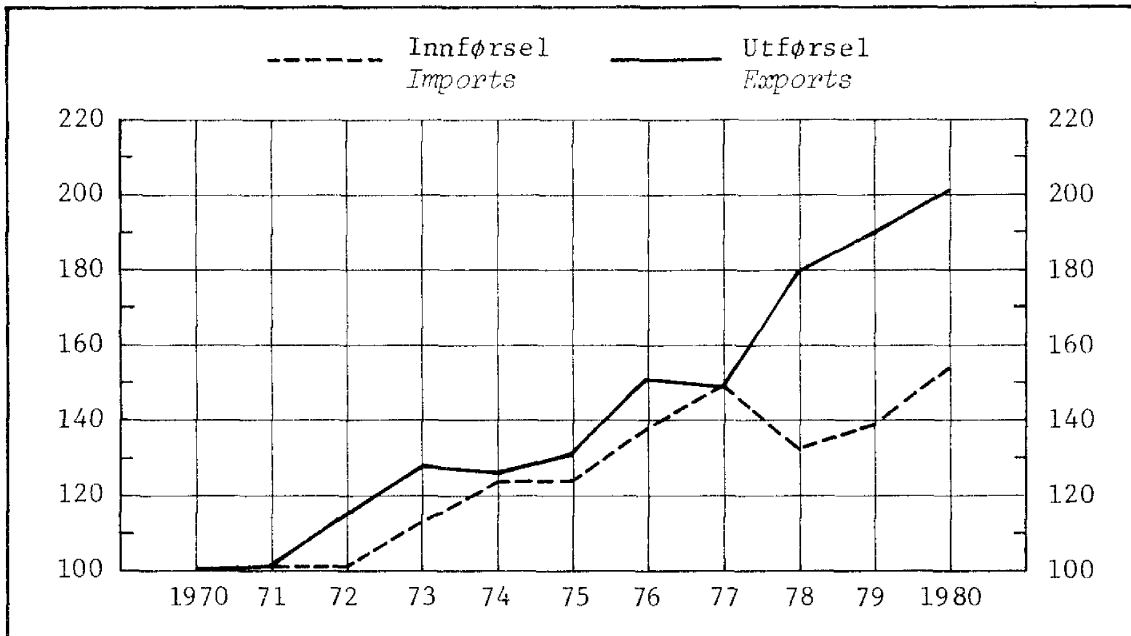
Figur 2. Innførsels- og utførselsverdien fordelt på varegrupper, etter SITC-Rev. 2. 1979 og 1980.  
 Prosent Value of imports and exports, by sections of the SITC, Rev. 2. 1979 and 1980.  
 Per cent



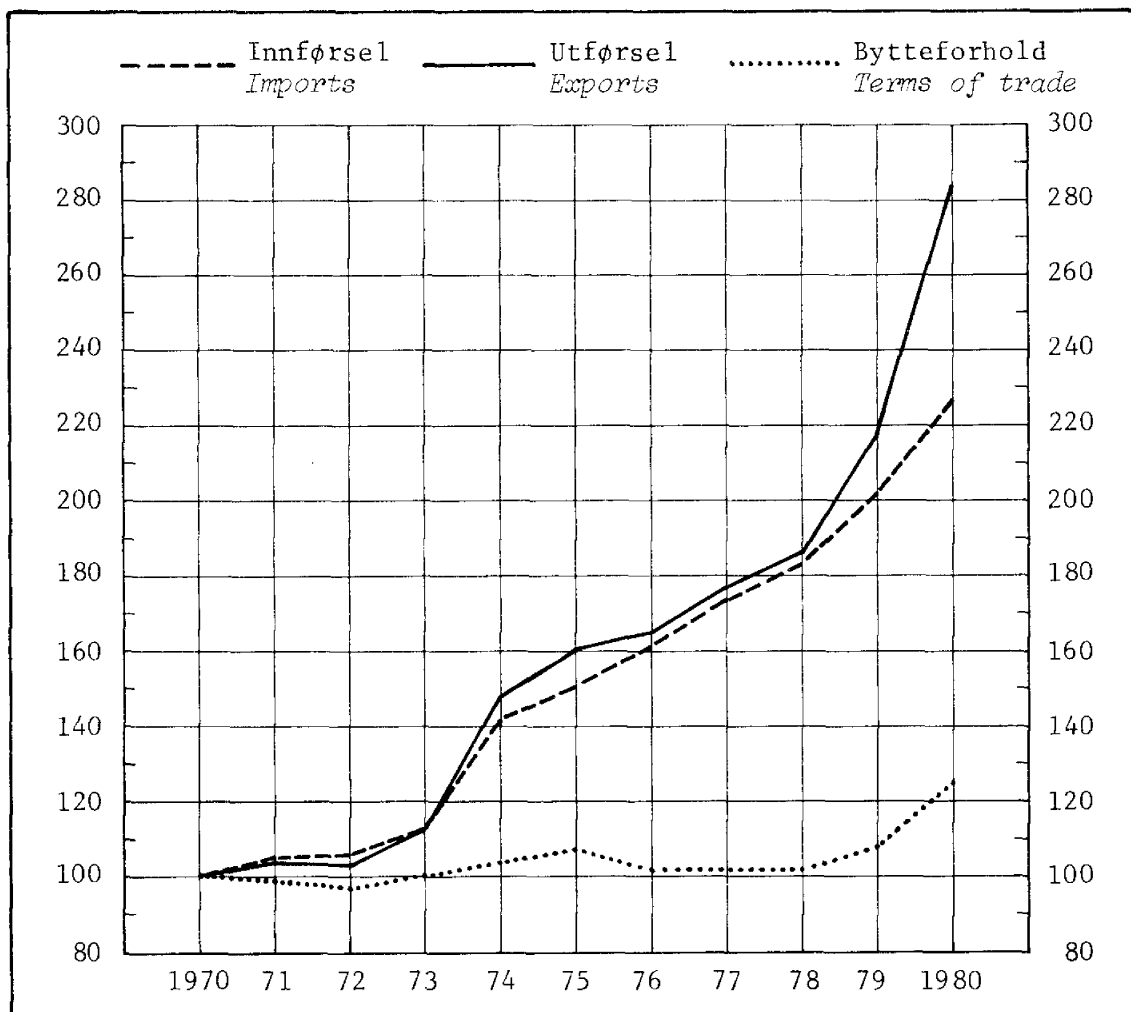
Figur 3. Endring i innførsels- og utførselsverdi for enkelte viktige varer. Prosent. 1978 - 1979 og 1979 - 1980 *Changes in import and export value of principal commodities. Per cent. 1978 - 1979 and 1979 - 1980*



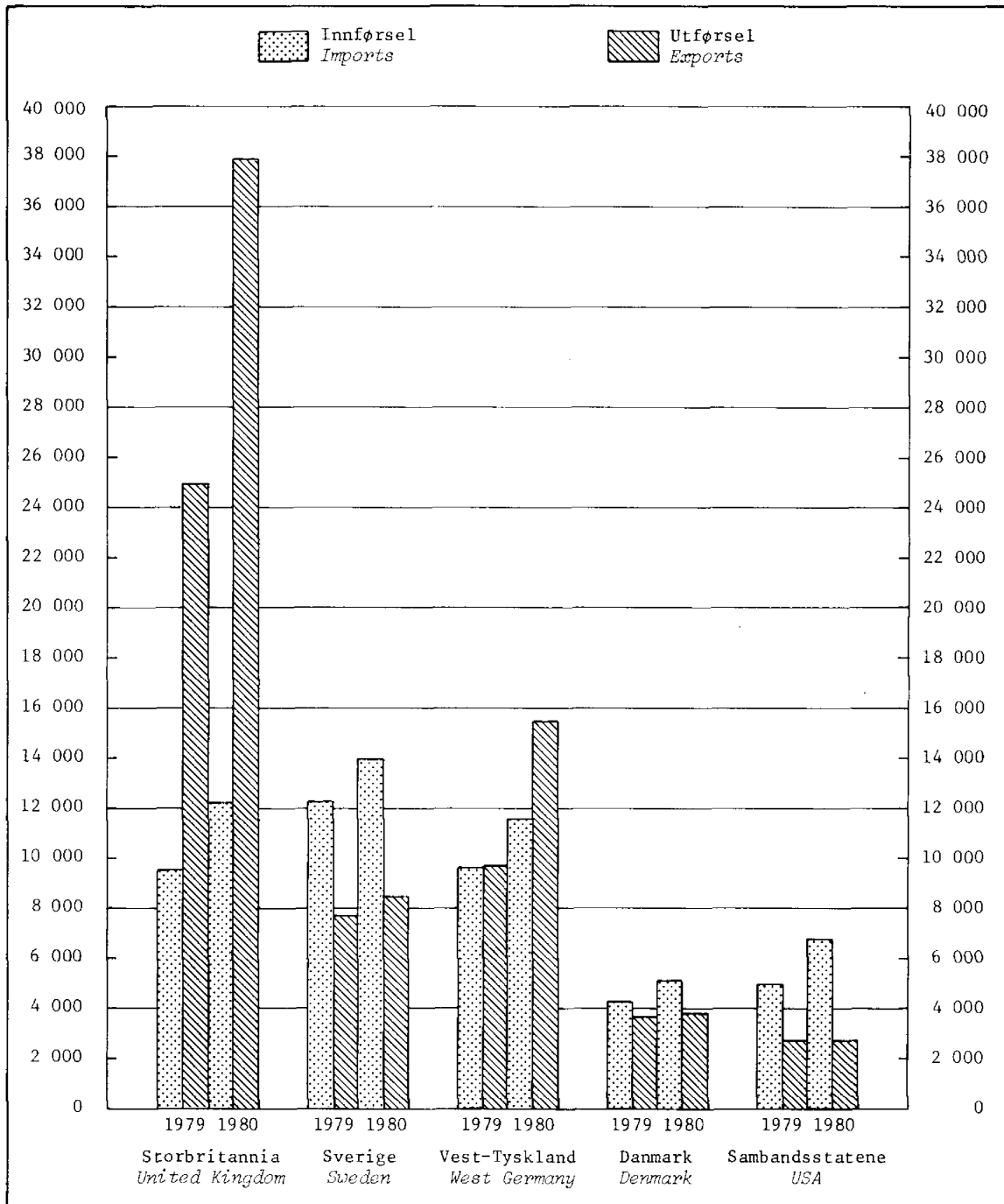
Figur 4. Volumindekser for innførsel og utførsel (uten skip).  
1970 - 1980. 1970=100 *Index numbers of volume of imports  
and exports (excl. ships). 1970 - 1980. 1970=100*



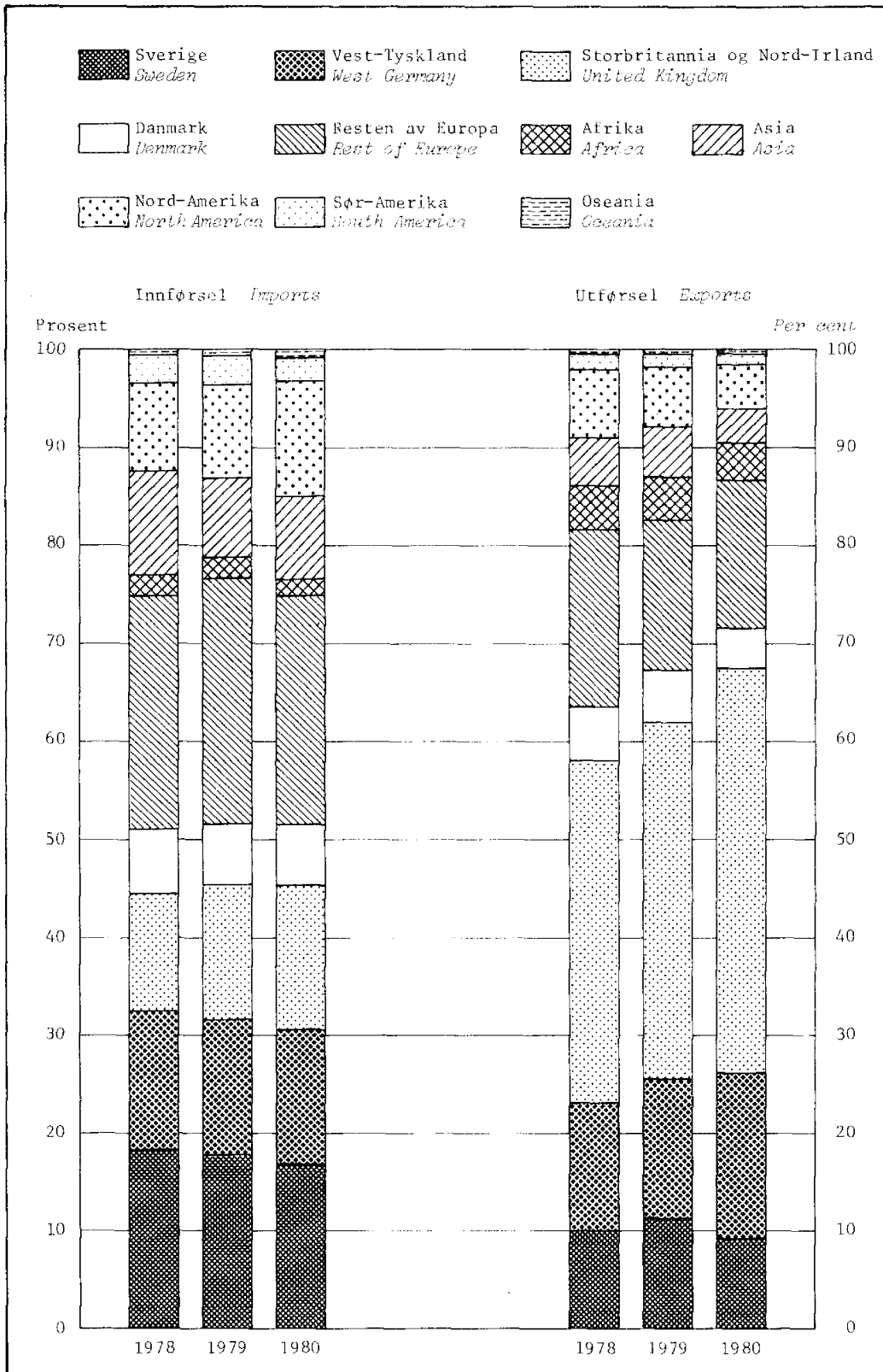
Figur 5. Prisindekser for innførsel og utførsel (uten skip) og bytteforhold. 1970 - 1980. 1970=100 *Index numbers of unit value  
of imports and exports (excl. ships) and terms of trade.  
1970 - 1980. 1970=100*



Figur 6. Varebyttet med de viktigste land (inkl. skip). 1979 og 1980. Mill.kr Trade with principal countries (incl. ships). 1979 and 1980. Million kroner



Figur 7. Verdien av samhandelen med de viktigste land og verdensdeler. Prosent.  
1978 - 1980 Value of trade with principal countries and continents.  
Per cent. 1978 - 1980



#### 4. NOEN HOVEDRESULTATER

##### 4.1. Driftsregnskapet overfor utlandet

Statistikken over utenrikshandelen inngår i oppstillingen over driftsregnskapet overfor utlandet. Driftsregnskapet omfatter imidlertid flere poster både på eksport- og importsiden som ikke er med i statistikken over utenrikshandelen. Dette gjelder i sin helhet eksporten og importen av tjenester, men også for varer omfatter driftsregnskapet poster som ikke blir registrert i utenrikshandelsstatistikken. Blant annet gjelder dette import av varer direkte til kontinentalsokkelen og en del andre mindre poster både på eksport- og importsiden.

For første gang siden 1969 var det i 1980 et overskott på driftsregnskapet overfor utlandet, og dette utgjorde 5 010 mill. kr. Eksportoverskottet for varer og tjenester økte fra 6 295 mill. kr i 1979, til 16 640 mill. kr i 1980.

Av en total eksportverdi for varer og tjenester på 135 003 mill. kr i 1980 utgjorde eksporten av varer (herunder skip og oljeplattformer) 92 514 mill. kr eller 68,5 prosent, mens eksporten av tjenester utgjorde 31,5 prosent. De tilsvarende prosenttall for 1979 var henholdsvis 66,3 prosent og 33,7 prosent. Den registrerte vareeksport i statistikken over utenrikshandelen utgjorde i 1980 91 672 mill. kr, eller 67,9 prosent av den totale eksportverdi for varer og tjenester (se avsnitt 4.2). Av dette utgjorde eksporten av råolje og naturgass 30,7 prosentenheter og eksporten av skip 2,8 prosentenheter mot henholdsvis 20,9 og 4,6 i 1979. Det var ingen eksport av oljeplattformer i 1980 (507 mill. kr i 1979). Eksporten av tjenester i 1980 var 42 489 mill. kr og fordelte seg i forhold til total eksport med 20,1 prosent på bruttofrakter fra skipsfart, 2,9 prosent på bruttoinntekt ved oljeborings- og rør-tjenester og direkte eksport av tjenester til annen oljevirkosomhet, 2,7 prosent på reisetrafikk og 5,8 prosent på andre tjenester.

Av en samlet importverdi på 118 363 mill. kr utgjorde importen av varer (medregnet skip og oljeplattformer) 84 306 mill. kr, eller 71,2 prosent, mens importen av tjenester utgjorde 34 057 mill. kr (28,8 prosent). Tilsvarende andeler for 1979 var 71,0 prosent og 29,0 prosent. Den innførselen som er registrert i statistikken over utenrikshandelen utgjorde i 1980 83 602 mill. kr eller 70,6 prosent av totalimporten (se avsnitt 4.2). Av dette utgjorde importen av skip 1,2 prosentenheter mot 3,5 i 1979. Mens det i 1979 ble importert oljeplattformer for 145 mill. kr var det ingen slik import i 1980. Bruttoutgifter ved skipsfart og oljeboring utgjorde i 1980 14,1 prosent av importen av varer og tjenester (13,2 prosent i 1979). Av utgifter til andre tjenester i 1980 svarte direkte import av tjenester til annen oljevirkosomhet for 2,0 prosent (2,2 prosent i 1979), reisetrafikk 5,5 prosent (6,1 prosent i 1979) og andre tjenester 7,2 prosent (7,5 prosent i 1979).



Tabell 1. Driftsregnskapet overfor utlandet. Mill.kr *Balance of current account. Million kroner*

	1978	1979*	1980*
<b>VARER OG TJENESTER <i>GOODS AND SERVICES</i></b>			
Eksport i alt <i>Exports, total</i> .....	87 221	105 449	135 003
Varer <sup>1)</sup> <i>Merchandise<sup>1)</sup></i> .....	57 863	69 903	92 514
Råolje og naturgass <i>Crude petroleum and natural gas</i> ..	13 598	21 993	41 394
Skip, nybygde <i>New ships</i> .....	2 004	1 467	1 402
Skip, eldre <i>Second-hand ships</i> .....	3 535	3 418	2 425
Oljeplattformer, nybygde <i>New oil platforms</i> .....	4 697	-	-
Oljeplattformer, eldre <i>Second-hand oil platforms</i> .....	110	507	-
Direkte eksport ved oljevirksomhet <sup>2)</sup> <i>Direct exports in relation to oil activities<sup>2)</sup></i> .....	359	856	129
Andre varer <i>Other merchandise</i> .....	33 560	41 662	47 164
Tjenester <i>Services</i> .....	29 358	35 546	42 489
Brutto frakter ved skipsfart <i>Gross receipts from shipping</i> .....	18 205	22 255	27 165
Brutto inntekter ved oljeboring <i>Gross receipts from oil drilling</i> .....	960	927	951
Direkte eksport ved annen oljevirksomhet <i>Direct exports in relation to other oil activities</i> .....	-	326	400
Eksport av rørtjenester <i>Export of pipeline services</i> ..	1 241	1 972	2 483
Reisetrafikk <sup>3)</sup> <i>Travel<sup>3)</sup></i> .....	3 018	3 228	3 673
Andre tjenester <i>Other services</i> .....	5 934	6 838	7 817
Import i alt <i>Imports, total</i> .....	89 119	99 154	118 363
Varer <sup>1)</sup> <i>Merchandise<sup>1)</sup></i> .....	61 979	70 376	84 306
Skip, nybygde <i>New ships</i> .....	3 235	2 910	1 108
Skip, eldre <i>Second-hand ships</i> .....	117	533	327
Oljeplattformer, nybygde <i>New oil platforms</i> .....	457	-	-
Oljeplattformer, eldre <i>Second-hand oil platforms</i> .....	-	145	-
Direkte import ved oljevirksomhet <i>Direct imports in relation to oil activities</i> .....	1 713	960	619
Andre varer <i>Other merchandise</i> .....	56 457	65 828	82 252
Tjenester <i>Services</i> .....	27 140	28 778	34 057
Brutto utgifter ved skipsfart <sup>4)</sup> <i>Gross expenditure for shipping<sup>4)</sup></i> .....	9 960	12 730	16 380
Brutto utgifter ved oljeboring <i>Gross expenditure for oil drilling</i> .....	284	331	314
Direkte import ved annen oljevirksomhet <i>Direct imports in relation to other oil activities</i> .....	3 117	2 230	2 413
Reisetrafikk <sup>3)</sup> <i>Travel<sup>3)</sup></i> .....	5 661	6 042	6 457
Andre tjenester <i>Other services</i> .....	8 118	7 445	8 493
Eksportoverskott <i>Export surplus of goods and services</i> ..	-1 898	6 295	16 640
<b>RENTER OG STØNADER <i>INTEREST AND TRANSFERS</i></b>			
Fra utlandet <i>From abroad</i>			
I alt <i>Total</i> .....	3 006	3 931	5 977
Renter <i>Interest</i> .....	1 980	2 794	4 479
Aksjeutbytte mv. <i>Dividends etc.</i> .....	473	543	748
Stønader <i>Transfers</i> .....	553	594	750
Til utlandet <i>To abroad</i>			
I alt <i>Total</i> .....	12 113	15 461	17 607
Renter <i>Interest</i> .....	7 205	9 781	11 657
Aksjeutbytte mv. <i>Dividends etc.</i> .....	2 430	2 879	2 857
Stønader <i>Transfers</i> .....	2 478	2 801	3 093
Rente- og stønadsoverskott <i>Net interest and transfers from abroad</i> .....	-9 107	-11 530	-11 630
Overskott på driftsregnskapet <i>Surplus on current account</i> ..	-11 005	-5 235	5 010

1) Omfatter også varer som ikke er med i statistikken over utenrikshandelen. 2) Korreksjonspost for delte olje- og gassfelt. 3) Medregnet grensehandel. 4) Medregnet ombygginger og ekstraordinære reparasjoner.

1) *Include even commodities not registered in the external trade statistics.* 2) *Adjustments for oil and gas fields owned jointly by Norway and the United Kingdom.* 3) *Including border trade.* 4) *Including reconstructions and exceptional repairs.*

## 4.2. Vareomsetningen med utlandet etter handelsstatistikken

Den sterke stigningen i importen som fant sted fra 1978 til 1979, fortsatte i 1980. Den samme tendensen gjorde seg i enda større grad gjeldende for eksporten totalt sett. Importøkningen skyldtes i sin helhet økt import av varer utenom skip og oljeplattformer mv. og det var stigning både i volum og verdi. Skipsimporten gikk ned til under halvparten av hva den var året før. Det var ingen import av oljeplattformer i 1980, men importen av stålkonstruksjoner og annet utstyr for oljevirkosomhet økte fra 1979 til 1980. På eksportsiden skyldtes mesteparten av stigningen (8,4 prosent) økt eksport av olje og gass. Når det gjaldt tradisjonelle varer, var det en økning i eksportverdien, mens volumet holdt seg uendret i forhold til året før. Utførselen av skip gikk tilbake og det var ingen eksport av oljeplattformer.

I 1980 ble det innført varer (medregnet skip, stålkonstruksjoner og annet utstyr for oljevirkosomhet) for 83 602 mill.kr. Dette var 14 263 mill.kr eller 21 prosent mer enn i 1979. Verdien av vareutførselen (medregnet skip, råolje, Nordsjøgass, stålkonstruksjoner og annet utstyr for oljevirkosomhet) beløp seg til 91 672 mill.kr, dvs. en oppgang på 23 145 mill.kr eller 34 prosent fra 1979.

I 1980 var det et utførselsoverskott på 8 071 mill.kr mens det i 1979 var et innførselsoverskott på 812 mill.kr. I disse tall er medregnet skip, oljeplattformer mv. og for utførselen dessuten råolje og gass. Når en regner uten skip og oljeplattformer mv., var utførselsoverskottet i 1980 6 181 mill.kr, mot et innførselsoverskott i 1979 på 2 390 mill.kr.

Regnet uten skip økte vareinnførselen med 16 271 mill.kr, eller 25 prosent. Holdes også oljeplattformer mv. utenfor, steg verdien av vareinnførselen med 16 154 mill.kr, også 25 prosent.

Tabell 2. Verdien av vareinnførselen og -utførselen, etter kvartal. Mill.kr *Value of imports and exports, by quarter. Million kroner*

	Innførsel <i>Imports</i>		Utførsel <i>Exports</i>			Innførselsoverskott <i>Import surplus</i>		
	I alt <i>Total</i>	Uten skip <i>Excl. ships</i>	I alt	Uten skip	Medregnet nye skip <i>Incl. new ships</i>	I alt	Uten skip	Medregnet utførsel av nye skip <i>Incl. exports of new ships</i>
1973 .....	36 040,5	30 157,6	27 085,3	21 908,0	23 287,5	8 955,2	3 249,6	6 870,1
1974 .....	46 555,7	41 597,4	34 731,7	28 652,2	30 659,6	11 824,0	12 945,2	10 937,7
1975 .....	50 544,8	43 959,6	37 922,3	32 461,8	34 976,7	12 622,5	11 497,8	8 982,9
1976 .....	60 532,9	52 429,7	43 330,3	38 425,6	40 751,3	17 202,6	14 004,1	11 678,4
1977 .....	68 579,2	60 940,7	47 263,3	40 317,1	43 823,2	21 315,9	20 623,6	17 117,5
1978 .....	60 168,6	56 817,0	57 083,8	51 545,1	53 549,3	3 084,8	5 271,9	3 267,7
1979 .....	69 338,9	65 896,1	68 527,2	63 642,4	65 109,7	811,8	2 253,7	786,4
1980 .....	83 601,6	82 167,1	91 672,4	87 846,0	89 247,6	-8 070,8	-5 678,9	-7 080,4
1 9 7 8								
1. kv. ....	15 095,7	14 354,0	12 079,8	10 822,8	11 251,2	3 015,9	3 531,2	3 102,8
2. " .....	16 606,5	15 180,3	17 521,7	16 099,8	16 645,3	-915,2	-919,6	-1 465,0
3. " .....	12 510,3	12 328,4	12 854,7	11 211,2	11 919,8	-344,4	1 117,2	408,6
4. " .....	15 956,1	14 954,3	14 627,6	13 411,3	13 733,0	1 328,5	1 543,1	1 221,3
1 9 7 9								
1. kv. ....	15 371,8	14 659,7	15 543,5	13 698,0	14 168,2	-171,7	961,7	491,5
2. " .....	16 683,6	15 839,4	16 308,4	15 303,3	15 545,7	375,3	536,1	293,7
3. " .....	16 748,2	15 453,4	17 082,7	16 060,4	16 335,4	-334,5	-607,0	-882,1
4. " .....	20 535,3	19 943,6	19 592,6	18 580,7	19 060,4	942,7	1 362,9	883,3
1 9 8 0								
1. kv. ....	21 017,1	20 747,9	23 798,3	22 781,9	23 117,0	-2 781,2	-2 034,0	-2 369,1
2. " .....	20 861,7	20 637,3	22 799,1	22 038,4	22 265,7	-1 937,4	-1 401,1	-1 628,4
3. " .....	19 395,3	18 764,2	20 008,4	19 187,2	19 584,8	-613,1	-423,0	-820,6
4. " .....	22 327,5	22 017,7	25 066,6	23 838,5	24 280,1	-2 739,1	-1 820,8	-2 262,3

Tabell 3. Innførselen fordelt på varegrupper og viktigere varer, etter SITC-Rev. 2. Mill.kr og prosent Imports by sections and principal commodities of the SITC, Rev. 2. Million kroner and per cent

SITC-Rev. 2 SITC, Rev. 2		Mill.kr Million kroner		Prosent Per cent	
		1979	1980	1979	1980
	I alt Total .....	69 339	83 602	100,0	100,0
0	Matvarer og levende dyr .....	4 227	5 042	6,1	6,0
041	Hvete, umalt .....	272	311	0,4	0,4
042-045	Annet korn .....	217	342	0,3	0,4
057.11,12	Appelsiner, mandariner, klementiner o.l. ....	166	172	0,2	0,2
057, rest	Annen frukt og nøtter .....	556	580	0,8	0,7
061.20	Roe- og rørsukker, raffinert .....	330	430	0,5	0,5
071.11,12	Kaffe, rå eller brent .....	720	818	1,0	1,0
1	Drikkevarer og tobakk .....	510	515	0,7	0,6
121	Tobakk, ubearbeidd .....	103	127	0,1	0,2
2	Råvarer, ikke spiselige, unntatt brenselstoffer .	5 554	7 249	8,0	8,7
22	Oljefrø og oljeholdige frukter .....	557	549	0,8	0,7
246,247	Rundtømmer og rått tilskåret tømmer .....	245	306	0,4	0,4
248	Skåret eller høvlet last .....	492	623	0,7	0,7
251,60-91	Kjemisk tremasse, herunder dissolvingsmasse .....	524	676	0,8	0,8
287.22	Nikkelmatte, -speiss o.l. mellomprod. ....	1 134	1 648	1,6	2,0
287.32	Aluminiumoksyd .....	1 030	1 603	1,5	1,9
287.70	Manganmalm og konsentrat .....	252	276	0,4	0,3
3	Brenselstoffer, smøreoljer, elektrisk strøm ....	10 656	14 417	15,4	17,2
32	Kull, koks og briketter .....	626	707	0,9	0,8
333	Mineralolje, rå .....	5 679	7 725	8,2	9,2
334.11	Bilbensin og flybensin .....	641	916	0,9	1,1
334.21,29	Petroleum .....	601	510	0,9	0,6
334.30,40	Fyringsoljer .....	1 614	2 657	2,3	3,2
341.31	Flytende propan og butan .....	473	534	0,7	0,6
4	Dyre- og plantefett, -olje og voks .....	167	188	0,2	0,2
5	Kjemiske produkter i.e.n. ....	4 964	5 673	7,2	6,8
54	Medisinske og farmasøytiske produkter .....	622	679	0,9	0,8
58	Kunstharpikser og plast, celluloseestere og -etere	1 449	1 656	2,1	2,0
6	Bearbeidde varer gruppert hovedsakelig etter				
	materiale .....	12 083	15 430	17,4	18,5
625	Dekk og slanger til alle slags hjul .....	369	524	0,5	0,6
64	Papir og papp og varer derav .....	1 122	1 377	1,6	1,6
651	Tekstilgarn og -tråd .....	430	503	0,6	0,6
652,653, 654,655	Tekstilvevnader .....	729	815	1,1	1,0
673	Stenger, valsetråd, profiler av jern eller stål ..	594	765	0,9	0,9
674	Universaljern og -stål, plater av jern eller stål	1 130	1 624	1,6	1,9
678	Rør og -deler av jern eller stål .....	807	1 067	1,2	1,3
682	Kopper .....	409	478	0,6	0,6
684	Aluminium .....	455	691	0,7	0,8
694	Spiker, stifter, skruer, bolter o.l. av jern eller				
	stål .....	186	244	0,3	0,3
695	Håndverktøy og maskinverktøy .....	379	467	0,5	0,6
7	Maskiner og transportmidler .....	21 721	23 978	31,3	28,7
711-714,718	Kraftmaskiner og utstyr, unntatt elektriske ....	887	1 033	1,3	1,2
721,722	Landbruksmaskiner og -redskap .....	675	804	1,0	1,0
723	Anleggsmaskiner og -utstyr .....	871	1 272	1,3	1,5
742,743	Pumper, kompressorer, vifter og sentrifuger ....	809	1 147	1,2	1,4
744	Mekanisk utstyr for håndtering av gods .....	677	847	1,0	1,0
75	Kontormaskiner og automatisk EDB-utstyr .....	1 206	1 621	1,7	1,9
761,762	Radio- og fjernsynsmottakere .....	566	531	0,8	0,6
775	Elektriske og ikke-elektriske maskiner, app. og				
	utstyr til husholdningsbruk .....	762	826	1,1	1,0
781	Personbiler .....	1 883	2 048	2,7	2,4
782.10	Lastebiler, varebiler .....	797	860	1,1	1,0
793 (Del av)	Skip 100 br. tonn og over .....	3 443	1 434	5,0	1,7
	Nye .....	2 910	1 108	4,2	1,3
	Eldre .....	533	326	0,8	0,4
793.82(Del av)	Bore- eller produksjonsplattformer .....	145	-	0,2	-
8	Forskjellige ferdige varer .....	9 188	10 801	13,3	12,9
84	Klær og tilbehør til klær .....	2 978	3 503	4,3	4,2
87,88	Instrumenter og apparater, vitenskapelige, foto-				
	grafiske, optiske etc.; ur .....	1 589	1 899	2,3	2,3
9	Varer og transaksjoner, ikke gruppert andre steder				
	i SITC .....	269	309	0,4	0,4

Tabell 4. Utførselen fordelt på varegrupper og viktigere varer, etter SITC-Rev. 2. Mill.kr og prosent *Exports by sections and principal commodities of the SITC, Rev. 2. Million kroner and per cent*

SITC-Rev. 2 SITC, Rev. 2		Mill.kr <i>Million kroner</i>		Prosent <i>Per cent</i>	
		1979	1980	1979	1980
	I alt <i>Total</i> .....	68 527	91 672	100,0	100,0
0	Matvarer og levende dyr .....	4 998	5 387	7,3	5,9
024	Ost .....	268	248	0,4	0,3
034	Fisk, fersk, kjølt eller fryst .....	1 461	1 355	2,1	1,5
035	Fisk, saltet, tørket, røykt .....	1 364	1 592	2,0	1,7
037	Fisk, krepsdyr og bløtdyr, tilberedt eller konservert .....	674	831	1,0	0,9
081.42	Fiskemjøl .....	690	677	1,0	0,7
1	Drikkevarer og tobakk .....	44	46	0,1	0,1
2	Råvarer, ikke spiselige, unntatt brenselstoffer .	3 629	4 016	5,3	4,4
212	Pelsskinn, uberedte .....	357	320	0,5	0,3
251.20	Mekanisk tremasse .....	264	286	0,4	0,3
251.60	Dissolvingmasse .....	270	358	0,4	0,4
251.71,72	Sulfatcellulose .....	244	244	0,4	0,3
251.81,82	Sulfittcellulose .....	128	119	0,2	0,1
281	Jernmalm og konsentrater .....	400	389	0,6	0,4
287	Malmer og konsentrater av uedle metaller .....	266	305	0,4	0,3
3	Brenselstoffer, smøreljer, elektrisk strøm .....	25 070	44 543	36,6	48,6
333	Mineralolje, rå .....	14 698	28 500	21,4	31,1
334	Mineraloljeprodukter .....	2 430	2 629	3,5	2,9
341.40	Jordoljegasser o.a. gassformige hydrokarboner i.e.n., i gassform .....	7 295	12 899	10,6	14,1
4	Dyre- og plantefett, -olje og voks .....	588	565	0,9	0,6
411.11-13	Fiske- og sjødyroljer og fett .....	238	248	0,3	0,3
431	Bearbeidd dyre- og plantefett, -olje og voks .....	286	265	0,4	0,3
5	Kjemiske produkter, i.e.n. ....	4 765	5 749	6,9	6,3
51	Organiske, kjemiske produkter .....	524	630	0,8	0,7
52	Uorganiske, kjemiske produkter .....	924	1 084	1,3	1,2
562.11-19	Nitrogengjødsel .....	415	494	0,6	0,5
58	Kunstharpikser og plast, celluloseestere og -etere	1 346	1 714	2,0	1,9
6	Bearbeidde varer gruppert hovedsakelig etter materiale .....	15 647	17 530	22,8	19,1
641.10	Avispapir .....	1 004	1 233	1,5	1,3
641.21,22	Trykk- og skrivepapir ellers .....	617	689	0,9	0,8
641.31-39	Kraftpapir og kraftkartong .....	242	251	0,4	0,3
641.51,52, 59	Annet maskinlaget papir og papp, ikke videre bearbeidd, i ruller eller ark .....	299	360	0,4	0,4
641.53	Pergament- og greaseproofpapir .....	188	209	0,3	0,2
671.61	Ferromangan .....	618	558	0,9	0,6
671.62	Ferrosilicium .....	981	948	1,4	1,0
671.69	Andre ferrolegeringer .....	575	550	0,8	0,6
673	Stenger, valsetråd, profiler av jern eller stål ..	416	461	0,6	0,5
674	Universalstål, plater av jern eller stål .....	391	443	0,6	0,5
682	Kopper .....	316	423	0,5	0,5
683	Nikkel .....	872	1 116	1,3	1,2
684	Aluminium .....	4 527	5 128	6,6	5,6
686	Sink .....	267	273	0,4	0,3
689	Andre ikke-jernholdige uedle metaller .....	753	788	1,1	0,9
7	Maskiner og transportmidler .....	11 519	11 126	16,8	12,1
711-714,718	Kraftmaskiner og utstyr, unntatt elektriske .....	454	573	0,7	0,6
721,722	Landbruksmaskiner og redskap .....	360	367	0,5	0,4
744	Maskiner for løfting, lasting og lossing .....	467	547	0,7	0,6
716,771,772	Elektriske kraftmaskiner og bryteranlegg .....	561	537	0,8	0,6
775	Elektriske og ikke-elektriske husholdningsartikler	342	389	0,5	0,4
793(Del av)	Skip 100 br. tonn og over .....	4 885	3 826	7,1	4,2
	Nye .....	1 467	1 401	2,1	1,5
	Eldre .....	3 418	2 425	5,0	2,6
793.21	Lystbåter og sportsbåter .....	208	187	0,3	0,2
793.82(Del av)	Bore- eller produksjonsplattformer .....	507	-	0,7	-
8	Forskjellige ferdige varer .....	2 038	2 435	3,0	2,6
82	Møbler og deler .....	371	406	0,5	0,4
84	Klær og tilbehør til klær .....	293	355	0,4	0,4
87	Vitenskapelige og tekniske instrumenter og apparater i.e.n. ....	421	598	0,6	0,7
9	Varer og transaksjoner, ikke gruppert andre steder i SITC .....	229	275	0,3	0,3

For alle hovedgrupper av varer var det oppgang i importverdien fra 1979 til 1980. Under gruppen matvarer steg importen av hvete og annet korn med 34 prosent og roe- og rørsukker med 30 prosent. Innenfor gruppen råvarer økte kjemisk tremasse med 29 prosent, nikkelmatte med 45 prosent og for aluminiumoksyd var det en stigning på 56 prosent. For gruppen brenselstoffer var det fra 1979 til 1980 en verdistigning på 35 prosent, noe som i sin helhet skyldtes prisstigning. Rå mineralolje gikk opp i verdi med 36 prosent, bensin 43 prosent, og fyringsoljer 65 prosent. Blant kjemiske produkter økte verdien for kunstharpikser og plast med 14 prosent. Under gruppen bearbeidde varer var det oppgang i importverdien for dekk og slanger med 42 prosent, papir og papp 23 prosent, stang- og profilstål 29 prosent, universaljern og -stål 44 prosent, jern- og stålrør 32 prosent og aluminium 52 prosent. Maskiner og transportmidler som hadde en andel på 29 prosent av samlet importverdi, steg med 10 prosent fra 1979 til 1980. Det var størst stigning i importverdien for anleggsmaskiner og utstyr som økte med 46 prosent i forhold til året før. Pumper, kompressorer o.l. gikk opp med 42 prosent. Videre var det fra 1979 til 1980 en oppgang i importverdien for kontormaskiner med 34 prosent og ikke-elektriske kraftmaskiner 16 prosent. For klær og tilbehør til klær økte importen med 18 prosent, og vitenskapelige og fotografiske instrumenter 20 prosent.

Blant de få viktigere varer som viste nedgang i importverdien fra 1979 til 1980 var petroleum (-15 prosent) og radio- og fjernsynsmottakere (-6 prosent).

På utførselssiden gikk leveringene av skip ned fra 4 885 mill.kr i 1979 til 3 826 mill.kr i 1980. Eksporten av nye skip i 1980 var 1 401 mill.kr mot 1 467 mill.kr året før. Salget av eldre skip beløp seg til 2 425 mill.kr i 1980 mot 3 418 mill.kr i 1979.

Utførselen av varer uten skip gikk opp med 24 204 mill.kr eller 38 prosent. Holdes råolje, gass og oljeplattformer mv. utenfor, var det en oppgang på 5 319 mill.kr eller 13 prosent. Det var ingen eksport av oljeplattformer i 1980, mens det i 1979 ble eksportert for 507 mill.kr. Utførselsverdien av rå mineralolje steg fra 14 698 mill.kr til 28 500 mill.kr; altså en stigning på 94 prosent. Eksporten av Nordsjø-gass gikk opp fra 7 295 mill.kr til 12 899 mill.kr (+77 prosent). Det var verdiøkning for flere av de tradisjonelle eksportvarer, noe som i første rekke skyldtes prisstigning. Verdien av saltet, tørket og røykt fisk gikk opp med 17 prosent og fiskehermetikk og annen bearbeidd fisk 23 prosent. Innenfor gruppen råvarer var det verdistigning for dissolvingmasse med 33 prosent. Mineraloljeprodukter steg med 8 prosent, organiske og uorganiske kjemiske produkter 18 prosent og kunstharpikser og plast 27 prosent. Under gruppen bearbeidde varer steg eksportverdien blant annet for avisepapir (+23 prosent), kopper (+34 prosent), nikkel (+28 prosent) og aluminium (+13 prosent). Videre var det verdistigning for ikke-elektriske kraftmaskiner med 26 prosent, løfte-, laste- og lossemaskiner 17 prosent, vitenskapelige og tekniske instrumenter 42 prosent og klær 21 prosent.

Varegrupper som viste nedgang i eksportverdien var fersk, kjølt og fryst fisk (-7 prosent), uberedte pelsskinn (-10 prosent) og ferromangan (-10 prosent).

Tabell 5. Reparasjonshandelen<sup>1)</sup>. Mill.kr *Repair trade*<sup>1)</sup>. Million kroner

	Innførsel <i>Imports</i>		Utførsel <i>Exports</i>	
	1979	1980	1979	1980
Reparasjonskostnader for norsk regning (varer innført etter reparasjon i utlandet) <i>Repair trade on Norwegian account</i> .....	131,5	147,1	.	.
Reparasjonskostnader for fremmed regning (varer utført etter reparasjon her i landet) <i>Repair trade on foreign account</i> .....	.	.	37,6	47,6

1) Fra 1972 er reparasjonshandelen holdt utenfor den ordinære handelsstatistikken. Tallene for reparasjonskostnadene er usikre pga. vanskeligheten med å skaffe tilstrekkelige opplysninger om denne handelen. Omfatter ikke reparasjoner av skip, bore- og produksjonsplattformer og annet større flytende materiell.

1) As from 1972 the repair trade is excluded from the trade statistics. Excluding repair of ships, oil platforms and similar floating structures.

#### 4.3. Innførsel til konsum, investering og vareinnsats

Av den samlede innførselsverdi på 83 602 mill.kr i 1980 utgjorde innførselen til konsum 18 115 mill.kr (22 prosent), til investering 13 732 mill.kr (16 prosent) og til vareinnsats 51 755 mill.kr (62 prosent). Sammenliknet med tallene for 1979 steg innførselen til konsum med 14 prosent, investeringsinnførselen med 4 prosent og innførselen til vareinnsats med 29 prosent (se tabell 24).

#### 4.4. Utenrikshandelens fordeling på transportmåte

Ved utenrikshandelens fordeling på transportmåte blir det registrert hvor store varemengder som er innført eller utført med de forskjellige transportmidler. Andelen av innførte varer (unntatt fly, skip og andre flytende innretninger) som ble fraktet med norske skip i 1980 var 28 prosent, med utenlandske skip 57 prosent, med jernbane eller bil på ferje 2 prosent, med jernbane 4 prosent og med bil 9 prosent (se tabell 22).

Av utførte varer ble 15 prosent fraktet med norske skip, 15 prosent med utenlandske skip, 0,4 prosent med jernbane eller bil på ferje, 1 prosent med jernbane og 2 prosent med bil. Rå mineralolje og naturgass utført i rør utgjorde 66 prosent (se tabell 23).

#### 4.5. Volum- og prisutviklingen

Importvolumet (uten skip) steg med 11 prosent fra 1979 til 1980. Sterkest stigning var det i 1. kvartal med 22 prosent sammenliknet med samme kvartal i 1979. I 2. og 3. kvartal var det en oppgang på 10 prosent, mens det i 4. kvartal bare var en økning på 3 prosent. Når også oljeplattformer mv. holdes utenfor, økte importvolumet fra 1979 til 1980 med 11 prosent. Det var volumøkning for en rekke varegrupper i 1980, blant annet korn og kornvarer, tømmer og trelast, malmer og metallavfall, kjemiske grunnstoffer og forbindelser, gummivarer og varer av ikke-metalliske mineraler. Innenfor hovedgruppen jern og stål steg volumet for jern- og stålstenger, universaljern og -stål og jern- og stålrør. Videre var det volumoppgang for aluminium, varer av uedle metaller og fottøy. Under gruppen maskiner og transportmidler (unntatt skip) som økte i volum med 18 prosent, steg kontormaskiner med 38 prosent og elektriske kraftmaskiner og bryteranlegg med 17 prosent. Grupper som viste volumnedgang var kull, koks og briketter, rå mineralolje og medisinske og farmasøytiske produkter.

Eksportvolumet (uten skip) steg med 6 prosent i 1980 i forhold til året før. Størst stigning var det i 1. kvartal 1980 sammenliknet med 1. kvartal i 1979, nemlig 20 prosent. I 2. kvartal var det en oppgang på 7 prosent, mens eksportvolumet i 3. kvartal falt med 5 prosent. I årets siste kvartal var volumet av eksporten 3 prosent større enn i tilsvarende periode i 1979. Regnet uten skip, råolje, gass og oljeplattformer mv. var eksportvolumet uendret fra 1979 til 1980. Sammenliknet med de samme kvartaler i 1979 var det en stigning i 1. kvartal på 9 prosent, mens de øvrige kvartaler lå henholdsvis 3, 6 og 1 prosent lavere enn året før. Det var volumoppgang for en del varegrupper fra 1979 til 1980, blant annet fiskehermetikk, huder og skinn, rå gjødningsstoffer og rå mineraler, mineralolje og mineraloljeprodukter, plast og kunstharpikser, kopper, varer av uedle metaller, ikke-elektriske maskiner, telekommunikasjonsapparater og klær. Volumnedgang var det blant annet for meierivarer og egg, fisk, papirmasse og -avfall, råjern og speiljern mv., nikkel og aluminium. For gruppen transportmidler (unntatt skip) var det en volumnedgang på 21 prosent, noe som har sammenheng med at det ikke var noen eksport av oljeplattformer i 1980.

Det gjennomsnittlige prisnivået (uten skip) var høyere enn året før både på import- og eksportsiden. For importvarer steg prisene gjennomsnittlig 12 prosent, mens prisene på eksportvarer steg med 30 prosent. Holdes råolje, gass og oljeplattformer mv. utenfor, var prisstigningen for eksporten 13 prosent. Bytteforholdet, forholdet mellom eksportpris- og importprisnivået, gikk opp fra 108 til 125. Dette skyldtes nesten i sin helhet den sterke prisstigningen på eksporten av råolje og gass.

På importsiden var det sterkest prisstigning for mineralolje og mineraloljeprodukter (+51 prosent). Varegrupper ellers med sterk prisstigning var sukker (+35 prosent), papirmasse og papiravfall (+28 prosent), malmer og metallavfall (+22 prosent), korn og kornvarer (+20 prosent) og kull, koks og briketter (+20 prosent). Av andre varegrupper med stor prisoppgang kan blant annet nevnes kaffe, tømmer, trelast og kork, kjemiske grunnstoffer og forbindelser, medisinske og farmasøytiske produkter, papir og papp, tekstilgarn, -stoffer og -varer, aluminium og landbruksmaskiner og -redskap. Av varer som hadde prisfall

kan nevnes oljefrø, -nøtter og -kjerner, dyre- og plantefett og telekommunikasjonsapparater.

Også blant eksportvarene var det mineralolje og mineraloljeprodukter som hadde sterkest prisstigning (+49 prosent). Andre varer med sterk prisoppgang var nikkell (+35 prosent), aluminium (+21 prosent) og fisk (+20 prosent). Ellers hadde en rekke varegrupper prisstigning fra 10 til 18 prosent: fôrstoffer for dyr, papirmasse og -avfall, kjemiske grunnstoffer og forbindelser, farge- og garvestoffer, plast og kunstharpikser, papir og papp, jern og stål og elektriske husholdningsartikler. Av varer som hadde prisnedgang fra 1979 til 1980 kan nevnes huder og skinn, rå gjødningsstoffer og rå mineraler og sink.

Tabell 6. Volum- og prisindekser for innførsel og utførsel (uten skip) og bytteforholdet overfor utlandet. 1970=100 *Index numbers of volume and unit value of imports and exports (excl. ships) and terms of trade*

	Volumindeks <i>Volume</i>		Prisindeks <i>Unit value</i>		Indeks for bytteforholdet <sup>1)2)</sup> <i>Terms of trade<sup>1)2)</sup></i>
	Inn- førsel <i>Imports</i>	Ut- førsel <sup>2)</sup> <i>Exports<sup>2)</sup></i>	Inn- førsel	Ut- førsel <sup>2)</sup>	
1975 .....	124	131	151	161	107
1976 .....	138	151	161	165	102
1977 .....	149	149	174	177	102
1978 .....	132	180	183	186	102
1979 .....	139	190	202	218	108
1980 .....	154	201	227	284	125
1 9 7 9					
1. kvartal .....	132	181	189	197	104
2. " .....	137	193	197	206	105
3. " .....	127	182	207	230	111
4. " .....	159	203	213	238	112
1 9 8 0					
1. kvartal .....	161	217	220	273	124
2. " .....	151	206	232	279	120
3. " .....	140	173	228	289	127
4. " .....	163	209	230	297	129

1) Forholdet mellom prisindeksene for utførsel og innførsel. 2) I beregningene av pris- og volumtallene for eksporterte varer er det tatt hensyn til etableringen av norsk oljeindustri.

1) *Ratio of unit value of exports to unit value of imports.* 2) *The introduction of Norwegian oil industry has been taken into account in calculating the volumes of exported goods and the export price levels.*

Tabell 7. Innførsel: Kvartalsvis verdi-, pris- og volumindekser for de enkelte varegrupper. 1970=100

SITC <sup>1)</sup>	Varegruppe <i>Commodity group</i>	Verdiindeks <i>Value</i>									
		1979					1980				
		Kvartal <i>Quarter</i>				År <i>Year</i>	Kvartal				År
		1.	2.	3.	4.		1.	2.	3.	4.	
0-9	I alt med skip .....	232	252	253	311	262	318	316	293	338	316
0	Matvarer og levende dyr .....	237	220	219	294	242	289	287	256	324	289
04	Korn og kornvarer .....	188	186	132	206	178	212	278	216	242	237
041	Hvete .....	165	162	85	207	155	145	189	212	160	177
05	Frukt og grønnsaker .....	261	248	170	297	244	322	295	178	284	270
051	Frisk frukt .....	244	229	150	288	228	287	250	154	260	238
06	Sukker, sukkervarer og honning .....	227	255	344	298	281	275	327	413	488	376
07	Kaffe, te, kakao, krydderier .....	244	224	294	315	269	293	292	272	316	294
071	Kaffe .....	227	180	260	93	240	256	282	247	283	267
1	Drikkevarer og tobakk .....	207	219	274	275	244	210	232	268	274	246
2	Råvarer, ikke spiselige, unntatt brenselstoffer .....	138	161	130	198	157	207	177	185	212	195
22	Oljefrø, -nøtter og -kjerner .....	276	255	151	355	259	299	187	259	276	255
24	Tømmer, trelast og kork .....	98	99	97	134	107	126	115	135	164	135
242	Rundtømmer og rått tilskåret tømmer ....	39	44	39	43	41	40	39	59	64	50
25	Papirmasse og -avfall .....	250	352	229	357	297	329	409	351	425	378
26	Tekstilfibrer og -avfall .....	134	145	119	158	139	179	145	137	150	153
27	Rå gjødningsstoffer, rå mineraler .....	249	250	242	242	245	332	312	273	292	302
28	Malm og avfall av metall .....	82	126	104	167	120	178	145	161	174	164
3	Brenselstoffer, smørefett, elektrisk strøm, gass .....	383	488	529	689	522	673	776	640	737	706
32	Kull, koks og briketter .....	214	242	281	261	250	324	319	256	230	282
33	Mineralolje og mineraloljeprodukter .....	384	484	541	735	536	697	811	663	760	733
331	Mineralolje, rå .....	426	597	653	862	634	854	1036	728	833	863
332	Mineraloljeprodukter .....	341	367	425	603	434	534	578	595	684	598
4	Dyre- og plantefett, -olje og voks .....	199	129	124	139	148	176	139	175	175	166
5	Kjemikalier .....	260	283	266	313	281	365	352	290	356	341
51	Kjemiske grunnstoffer og forbindelser ....	224	225	223	258	233	320	327	244	322	303
513	Uorganiske kjemikalier, grunnstoffer, oksyder og halogene salter .....	215	185	179	216	199	275	343	236	321	294
53	Farge- og garvestoffer .....	252	294	316	322	296	344	355	329	343	343
54	Medisinske og farmasøytiske produkter ....	344	330	292	349	329	358	370	334	374	359
58	Plast, regenerert cellulose og kunsthar-pikser .....	303	356	347	417	356	467	386	348	416	404
6	Bearbeidde varer hovedsakelig gruppert etter materiale .....	209	218	204	276	227	293	290	262	313	290
62	Gummivarer .....	225	262	250	301	260	333	330	342	391	349
63	Varer av tre og kork, unntatt møbler .....	313	310	291	425	335	404	378	373	469	406
64	Papir og papp og varer derav .....	404	414	410	518	436	543	481	496	622	536
65	Tekstilgarn, -stoffer og -varer .....	189	192	176	237	198	242	204	200	253	225
651	Tekstilgarn og -tråd .....	138	160	131	180	152	206	163	147	202	180
652	Vevnader av bomull .....	283	238	223	297	260	343	276	261	297	294
653	Vevnader av andre materialer enn bomull	173	164	167	202	176	222	189	178	197	196
657	Golvbelegg, veggtepper mv. ....	209	207	199	325	235	253	192	212	343	250

1) SITC-Rev. 1.



Imports: Quarterly index numbers of value, unit value and volume for principal commodity groups

Prisindeks Unit value										Volumindeks Volume										SITC <sup>1)</sup>
1979					1980					1979					1980					
Kvartal				År	Kvartal				År	Kvartal				År	Kvartal				År	
1.	2.	3.	4.		1.	2.	3.	4.		1.	2.	3.	4.		1.	2.	3.	4.		
..	..	..	..	..	..	..	..	..	..	..	..	..	..	..	..	..	..	..	..	0-9
185	191	213	219	202	221	222	237	238	229	128	115	103	134	120	131	129	108	136	126	0
169	178	195	209	186	222	221	218	236	224	112	105	68	98	96	95	126	99	102	106	04
182	173	192	212	190	236	226	225	256	234	90	93	44	98	81	62	83	94	62	75	041
162	177	185	190	178	183	194	197	203	193	161	141	92	156	137	176	152	90	140	140	05
155	166	168	186	169	173	190	198	202	189	157	138	90	155	135	166	132	78	129	126	051
223	223	227	243	229	257	272	320	376	309	102	114	151	123	123	107	120	129	130	122	06
212	213	244	259	233	268	248	252	242	252	115	105	121	122	116	109	118	108	131	116	07
201	190	225	258	220	265	247	243	234	247	113	95	116	113	109	97	114	102	121	108	071
157	162	164	166	162	168	180	161	174	170	132	136	167	166	150	125	129	166	157	144	1
149	160	172	169	162	180	186	195	190	187	93	101	76	117	97	115	95	95	111	104	2
165	192	194	192	184	174	160	164	191	173	167	133	78	185	141	172	117	157	145	148	22
218	221	232	248	231	252	262	264	281	266	45	45	42	54	46	50	44	51	58	51	24
186	188	192	189	189	187	211	224	229	214	21	23	20	23	22	21	18	26	28	23	242
130	136	156	150	142	179	174	194	185	182	192	259	146	237	209	184	236	181	229	207	25
154	163	182	176	168	177	193	196	211	193	87	89	65	90	83	101	75	70	71	79	26
178	180	195	193	186	212	221	221	223	219	140	139	124	125	132	157	141	123	131	138	27
113	141	146	144	137	157	171	180	163	167	73	89	72	116	87	113	85	89	107	99	28
356	394	435	525	431	566	638	617	635	614	108	124	122	131	121	119	122	104	116	115	3
241	243	265	268	255	288	304	311	332	306	89	100	106	97	98	112	105	82	69	92	32
403	481	523	616	512	726	798	776	801	775	95	101	103	119	105	96	102	85	95	94	33
431	504	558	655	545	809	922	955	978	910	99	118	117	132	116	106	112	76	85	95	331
371	446	476	566	469	621	639	628	651	635	92	82	89	107	92	86	90	95	105	94	332
144	191	228	166	172	159	160	160	154	158	137	67	54	84	86	111	87	109	114	105	4
170	184	191	197	186	210	217	216	222	216	153	153	139	159	151	174	162	134	160	157	5
161	180	189	191	180	202	211	215	218	211	139	125	118	135	129	158	155	113	148	144	51
150	162	160	167	159	178	200	204	212	198	144	115	112	129	125	154	172	116	151	148	513
179	176	183	191	182	207	192	205	218	205	141	168	173	169	163	166	185	160	157	167	53
180	180	173	168	175	194	223	212	203	207	191	184	169	208	188	185	166	158	185	173	54
170	194	207	223	199	230	231	225	220	226	178	183	168	187	179	203	167	155	189	178	58
168	174	180	185	177	193	195	200	202	197	124	125	113	149	128	152	149	131	155	147	6
173	176	183	190	181	192	200	211	214	205	130	148	137	159	143	174	165	162	182	171	62
180	171	200	212	191	208	221	226	250	226	174	181	145	201	175	194	171	165	188	179	63
173	185	190	200	187	205	213	222	222	216	234	223	215	259	233	265	226	223	280	248	64
152	152	160	164	157	170	176	176	178	175	124	126	110	144	126	142	116	113	142	128	65
131	134	138	145	137	152	161	162	166	160	106	119	95	124	111	136	101	91	122	112	651
168	170	187	192	179	203	198	202	216	205	168	140	119	155	146	169	139	129	138	144	652
154	151	160	157	156	168	166	170	163	167	112	108	104	129	113	132	113	104	121	118	653
130	133	143	147	139	143	152	146	156	149	161	155	139	222	169	177	126	146	220	167	657

1) SITC, Rev. 1.

Tabell 7 (forts.). Innførsel: Kvartalsvis verdi-, pris- og volumindekser for de enkelte varegrupper. 1970=100

SITC <sup>1)</sup>	Varegruppe	Verdiindeks									
		1979					1980				
		Kvartal				År	Kvartal				År
		1.	2.	3.	4.		1.	2.	3.	4.	
66	Varer av ikke-metalliske mineraler .....	231	238	241	326	259	312	297	306	359	319
664	Glass .....	207	215	202	301	231	293	284	273	301	288
67	Jern og stål .....	162	162	162	218	176	253	254	227	240	244
673	Jern- og stålstenger, vinkel- og profil- stål, valsetråd av jern eller stål .....	161	145	142	190	160	223	207	202	190	205
674	Universaljern og -stål, plater av jern og stål .....	123	128	129	178	140	213	201	192	197	201
675	Bånd av jern eller stål .....	101	97	78	107	96	146	102	91	141	120
678	Rør og -deler av jern eller stål .....	302	312	316	431	340	455	495	448	409	452
68	Metaller, unntatt jern og stål .....	153	180	150	185	167	223	227	205	210	216
682	Kopper .....	105	112	101	136	113	144	134	107	146	133
684	Aluminium .....	209	237	224	232	226	308	341	387	335	343
69	Varer av uedle metaller i.e.n. ....	281	294	250	371	299	364	444	321	462	398
7	Maskiner og transportmidler .....	261	284	265	335	286	359	367	320	368	353
71	Maskiner, ikke-elektriske .....	256	278	262	304	275	354	362	333	377	356
712	Landbruksmaskiner og -redskap .....	206	327	225	229	247	348	398	246	182	293
714	Kontormaskiner .....	368	359	385	493	402	479	557	520	671	557
72	Elektriske maskiner, apparater og mate- riell .....	309	294	303	405	328	387	360	344	446	384
722	Elektriske kraftmaskiner og bryteranlegg	310	303	308	339	315	391	396	362	438	397
724	Telekommunikasjonsapparater .....	428	371	373	639	453	501	416	375	625	479
725	Elektriske husholdningsartikler .....	240	232	266	398	284	297	253	289	412	313
73	Transportmidler, unntatt skip .....	229	287	238	326	270	343	381	276	283	321
732	Motorkjøretøyer .....	256	320	280	320	294	361	337	302	305	326
8	Forskjellige ferdige varer .....	333	327	360	439	365	434	371	422	488	429
82	Møbler .....	562	548	458	749	579	701	566	527	854	662
84	Klær og hodeplagg .....	295	280	348	399	331	389	312	415	438	389
85	Føttøy .....	348	378	454	440	405	575	453	582	420	507
86	Instrumenter, fotografiske og optiske ar- tikler, ur .....	316	313	323	369	331	390	375	357	453	394
891	Musikkinstrumenter, apparater til opptak og gjengivelse av lyd og deler til disse	281	251	277	387	299	348	283	310	504	361
0-9	I alt unntatt skip .....	250	270	263	340	280	353	351	319	375	350
	Av dette										
0-1	Matvarer, drikkevarer, tobakk .....	233	220	225	292	243	281	281	258	319	285
2,4	Råvarer, unntatt brenselstoffer .....	140	160	130	196	156	206	176	184	210	194
3	Brenselstoffer .....	383	488	529	689	522	673	776	640	737	706
5-9	Bearbeidde varer, unntatt matvarer, drikkevarer, tobakk .....	255	268	259	328	278	349	339	312	366	342
	I alt unntatt skip, oljeplattformer mv. ..	249	269	262	335	279	352	348	318	373	348
735D <sup>2)</sup>	Skip .....	96	113	174	79	116	36	30	85	42	48

1) SITC-Rev. 1. 2) D = Del av vareposten.

Imports: Quarterly index numbers of value, unit value and volume for principal commodity groups

Prisindeks										Volumindeks										SITC <sup>1)</sup>	
1979					1980					1979					1980						
Kvartal				År	Kvartal				År	Kvartal				År	Kvartal				År		
1.	2.	3.	4.		1.	2.	3.	4.		1.	2.	3.	4.		1.	2.	3.	4.			
177	178	180	173	176	177	183	191	205	189	131	134	134	188	147	176	162	160	175	168	66	
123	123	122	115	120	118	126	122	129	124	169	174	165	261	193	248	226	224	233	233	664	
172	179	186	190	182	194	193	204	198	197	94	91	87	115	97	130	132	111	121	124	67	
168	168	183	187	177	190	190	197	193	192	96	86	77	101	90	117	109	103	98	107	673	
170	175	188	184	179	190	192	199	197	194	73	73	69	96	78	112	105	96	100	103	674	
172	182	187	188	182	196	208	217	208	206	59	53	42	57	53	74	49	42	68	58	675	
205	225	228	213	217	232	226	239	228	231	147	139	138	203	157	196	218	188	180	196	678	
138	164	157	163	155	185	184	172	170	178	110	110	96	113	107	120	124	119	123	121	68	
97	117	113	113	110	130	130	126	122	127	108	95	89	120	103	111	103	85	120	105	682	
163	162	172	179	169	189	190	182	200	190	129	146	131	129	134	163	180	213	168	181	684	
187	187	195	199	192	210	205	218	221	213	150	157	128	187	156	173	217	147	209	186	69	
198	191	191	197	194	206	207	197	201	203	132	149	139	170	147	174	177	163	183	174	7	
189	175	174	185	181	200	197	181	192	192	135	158	150	164	152	177	184	184	196	185	71	
236	246	244	231	240	263	269	273	327	276	87	133	92	99	103	132	148	90	56	106	712	
102	79	72	82	82	90	90	72	81	83	363	458	536	602	490	530	615	725	828	675	714	
179	181	188	184	183	191	198	200	192	195	172	162	161	220	179	203	182	172	233	197	72	
197	206	219	225	211	222	224	232	230	227	157	147	140	151	149	176	177	156	190	175	722	
154	156	155	149	153	140	145	151	150	146	278	238	241	428	296	359	287	248	416	327	724	
179	174	177	184	179	196	185	187	196	192	134	133	150	217	159	152	137	155	211	163	725	
250	240	237	239	241	238	234	234	244	237	92	120	101	136	112	144	162	118	116	135	73	
249	238	234	232	238	234	229	230	238	233	103	135	119	138	124	154	147	131	128	140	732	
165	175	182	176	175	173	192	196	195	189	201	187	197	250	209	250	194	216	250	227	8	
168	179	184	187	180	186	185	187	187	186	334	305	249	401	322	378	306	282	458	356	82	
196	197	199	214	202	209	216	223	232	220	151	142	175	187	164	186	145	186	189	176	84	
185	177	237	232	207	215	202	241	225	221	188	214	192	190	196	268	224	242	186	230	85	
114	141	139	96	118	101	151	141	137	129	277	222	233	386	280	385	249	253	330	304	86	
171	151	154	170	162	173	181	171	195	181	164	166	180	228	184	202	156	182	259	200	891	
189	197	207	213	202	220	232	228	230	227	132	137	127	159	139	161	151	140	163	154	0-9	
182	187	205	212	197	215	218	225	230	222	128	118	110	138	123	130	129	114	138	128	0-1	
148	161	173	169	163	179	185	194	189	186	94	99	75	116	96	115	95	95	112	104	2,4	
356	394	435	525	431	566	638	617	635	614	108	124	122	131	121	119	122	104	116	115	3	
179	183	186	189	184	196	202	200	203	200	143	147	139	173	150	178	168	156	180	170	5-9	
188	197	207	213	202	220	233	228	230	227	132	136	127	157	138	160	149	140	162	153		
..	..	..	..	..	..	..	..	..	..	..	..	..	..	..	..	..	..	..	..	..	735D <sup>2)</sup>

1) SITC, Rev. 1. 2) D = Part of the item.

Tabell 8. Utførsel: Kvartalsvis verdi-, pris- og volumindekser for de enkelte varegrupper, 1970=100<sup>1)</sup>

SITC <sup>2)</sup>	Varegruppe <i>Commodity group</i>	Verdiindeks <i>Value</i>											
		1979					1980						
		Kvartal <i>Quarter</i>				År <i>Year</i>	Kvartal				År		
		1.	2.	3.	4.		1.	2.	3.	4.			
0-9	I alt med skip .....	354	372	389	447	390	542	520	456	571	522	..	..
0	Matvarer og levende dyr ....	229	252	254	260	249	225	263	281	302	268	203	200
02	Meierivarer og egg .....	253	292	337	345	307	190	286	293	370	285	242	271
03	Fisk og fiskevarer .....	249	267	263	275	264	232	279	308	325	286	220	219
031	Fisk, fersk, kjølt, fryst, tørket, saltet eller røykt	253	267	257	280	264	227	270	287	327	278	231	236
032	Fiskehermetikk og annen bearbeidd fisk .....	233	264	291	253	260	254	317	399	316	321	180	167
08	Førstoffer for dyr .....	186	221	223	215	211	230	229	221	250	233	149	143
1	Drikkevarer og tobakk .....	156	164	177	162	165	154	173	169	190	171	179	182
2	Råvarer, ikke spiselige, unntatt brenselstoffer ....	195	226	195	209	206	254	237	178	241	227	172	185
21	Huder og skinn .....	219	356	118	147	210	239	233	77	198	186	314	314
24	Tømmer, trelast og kork ....	622	928	836	999	846	990	1027	833	1011	965	199	204
25	Papirmasse og -avfall .....	118	125	139	136	129	152	141	115	157	142	169	179
26	Tekstilfibrer og -avfall ...	201	237	198	191	207	219	277	165	210	218	190	207
27	Rå gjødningsstoffer og rå mineraler .....	169	212	186	191	190	196	187	181	234	200	193	179
28	Malmer og avfall av metall .	276	249	241	264	257	376	311	228	302	304	135	137
3	Brenselstoffer, smørefett, elektrisk strøm, gass .....	4978	5397	7047	8421	6461	12087	11346	9700	12828	11490	223	254
33	Mineralolje og mineralolje- produkter .....	3631	4525	6097	7201	5364	10531	9876	7990	10554	9738	226	276
4	Dyre- og plante fett, -olje og voks .....	162	209	171	194	184	172	219	147	168	177	175	170
41	Dyrefett og -oljer .....	99	257	200	201	189	203	285	176	144	202	171	158
43	Bearbeidd dyre- og plante- fett, -olje og voks .....	177	160	133	165	159	141	157	119	171	147	181	184
5	Kjemikalier .....	321	380	374	384	365	454	435	400	465	439	194	196
51	Kjemiske grunnstoffer og forbindelser .....	290	347	348	320	326	424	366	389	365	386	263	275
53	Farge- og garvestoffer .....	245	349	358	284	309	377	369	327	338	353	188	194
56	Kunstgjødsel .....	290	273	244	287	274	330	311	273	407	330	198	189
58	Plast, regenerert cellulose og kunstharpiks .....	393	517	565	570	511	667	704	579	655	651	166	187
6	Bearbeidde varer hovedsake- lig gruppert etter materiale	208	234	212	247	225	275	262	230	243	252	171	184
61	Lær, lærvarer og beredte pelskinn .....	198	238	196	258	222	259	206	179	212	214	126	131
62	Gummivarer .....	225	211	224	231	223	284	214	248	251	250	210	213
63	Varer av tre og kork, unn- tatt møbler .....	211	249	294	341	274	310	312	302	368	323	181	183
64	Papir og papp og varer derav	189	217	205	222	208	251	244	226	244	241	201	204
65	Tekstilgarn, -stoffer og -varer .....	209	212	204	225	213	253	235	226	249	241	166	168
651	Tekstilgarn og -tråd .....	80	74	95	91	85	108	87	99	100	98	173	170
66	Varer av ikke-metalliske mineraler .....	228	277	233	241	245	308	281	243	274	277	209	224
67	Jern og stål .....	264	307	277	290	284	316	314	241	270	285	191	195
671	Råjern, speiljern, jern- svamp, pulverisert jern og stål og ferrolegeringer ..	269	316	304	292	295	312	326	234	244	279	193	200
673	Jern- og stål stenger, vinkel- og profilstål, valsetråd av jern eller stål .....	181	268	196	220	216	248	290	192	227	239	165	170
674	Universaljern og -stål, plater av jern og stål ...	330	349	286	368	333	427	349	316	419	378	202	201
68	Metaller, unntatt jern og stål .....	191	208	185	236	205	262	248	221	214	236	150	169
682	Kopper .....	73	82	61	126	85	139	118	85	115	114	96	102
683	Nikkel .....	122	92	86	158	115	159	167	122	139	147	102	122
684	Aluminium .....	222	255	231	269	244	308	292	272	236	277	157	170
686	Sink .....	244	242	158	304	237	264	184	215	299	241	176	188
69	Varer av uedle metaller i.e.n. ....	222	265	238	282	252	327	291	275	360	313	200	201

1) Se note 2, tabell 6. 2) SITC-Rev. 1.

Exports: Quarterly index numbers of value, unit value and volume for principal commodity groups<sup>1)</sup>

Prisindeks Unit value								Volumindeks Volume										SITC <sup>2)</sup>	
1979			1980					1979					1980						
Kvartal		År	Kvartal				År	Kvartal				År	Kvartal				År		
3.	4.		1.	2.	3.	4.		1.	2.	3.	4.		1.	2.	3.	4.			
..	..	..	..	..	..	..	..	..	..	..	..	..	..	..	..	..	..	..	0-9
209	223	209	224	231	235	253	236	113	126	121	116	119	101	114	120	119	113	0	
262	280	265	231	295	267	303	277	104	108	128	123	116	82	97	110	122	103	02	
232	247	229	257	254	256	282	263	113	122	114	111	115	90	110	120	115	109	03	
263	269	249	281	286	312	314	299	109	113	98	104	106	81	95	92	104	93	031	
161	180	171	194	180	165	195	181	129	158	181	141	152	131	176	242	162	178	032	
145	151	147	159	168	169	178	169	124	154	154	143	144	145	136	131	141	138	06	
183	182	182	186	192	191	206	194	87	90	97	89	91	83	90	88	92	88	1	
172	179	177	195	199	189	184	192	113	122	113	117	116	130	119	94	131	119	2	
323	305	313	290	246	220	233	251	70	113	37	48	67	82	95	35	85	74	21	
201	214	205	228	230	250	228	233	312	454	415	467	412	435	446	333	443	414	24	
182	193	181	203	214	217	211	211	70	70	76	70	72	75	66	53	75	67	25	
223	220	209	235	235	222	236	233	106	115	89	87	99	93	118	75	89	94	26	
178	180	182	189	178	178	165	176	88	119	104	106	104	104	105	102	142	113	27	
130	133	134	160	163	140	136	150	204	182	186	199	193	235	191	163	222	203	28	
286	301	268	370	390	407	425	397	2237	2127	2466	2799	2407	3266	2911	2381	3021	2895	3	
325	355	300	431	443	449	466	447	1607	1637	1878	2026	1787	2443	2230	1781	2265	2180	33	
182	174	175	177	174	186	193	181	92	123	94	111	105	97	126	79	87	97	4	
177	168	167	167	170	183	200	177	58	163	113	119	113	122	168	96	72	114	41	
190	180	183	190	183	192	194	190	98	87	70	92	87	74	86	62	88	78	43	
222	230	210	267	254	265	261	262	165	193	168	167	174	170	171	151	179	168	5	
315	307	289	390	323	329	301	335	110	126	110	104	113	109	113	118	121	115	51	
201	212	199	226	219	251	245	234	130	180	178	134	155	167	169	130	138	151	53	
204	211	200	216	218	233	261	232	146	145	120	136	137	153	143	117	156	142	56	
217	223	199	232	234	231	233	233	236	277	261	255	257	287	301	250	282	280	58	
197	196	187	210	214	220	218	215	121	127	108	126	121	131	123	104	111	117	6	
150	157	140	150	159	156	165	157	157	182	131	164	159	172	130	115	128	136	61	
244	253	229	241	260	280	269	261	107	99	92	91	97	118	82	89	93	96	62	
220	190	193	197	187	233	222	208	117	136	134	180	142	158	167	130	166	155	63	
216	214	209	226	233	241	249	237	94	106	95	104	100	111	104	93	98	102	64	
168	185	172	180	209	194	198	195	125	126	122	122	124	140	113	116	126	124	65	
151	165	164	169	242	149	166	174	46	44	63	55	52	64	36	66	60	57	651	
224	255	227	241	223	224	243	233	109	124	104	95	108	128	126	109	113	119	66	
216	211	203	230	226	226	216	224	139	157	108	137	140	137	139	107	125	127	67	
225	215	208	240	235	227	207	228	140	157	135	136	142	130	139	103	118	122	671	
185	182	175	208	190	195	196	197	110	158	106	121	123	120	153	99	116	122	673	
211	222	209	226	242	256	259	244	163	174	136	166	160	189	145	123	162	155	674	
182	182	170	198	203	209	204	203	127	123	102	130	120	132	123	106	105	116	68	
100	107	102	126	108	100	105	110	76	81	60	118	84	111	110	85	110	104	682	
143	158	129	168	178	175	177	174	120	75	61	100	89	95	94	70	79	84	683	
184	188	174	202	210	219	218	211	141	150	126	144	140	152	139	124	108	131	684	
187	174	180	173	179	168	171	172	138	129	84	175	132	152	103	129	175	140	686	
202	207	203	219	214	248	243	230	111	132	118	136	124	149	136	111	148	136	69	

1) See note 2, table 6. 2) SITC, Rev. 2.

Tabell 8 (forts.). Utførelse: Kvartalsvis verdi-, pris- og volumindekser for de enkelte varegrupper. 1970=1001)

SITC <sup>2)</sup> Varegruppe	Verdiindeks												
	1979					1980							
	Kvartal				År	Kvartal				År			
	1.	2.	3.	4.		1.	2.	3.	4.		1.	2.	
7	Maskiner og transportmidler	334	383	321	385	356	388	411	335	461	399	219	189
71	Maskiner, ikke-elektriske ..	319	342	320	393	344	406	404	371	519	425	274	193
72	Elektriske maskiner, apparater og materiell .....	265	261	263	391	295	330	368	312	429	360	176	173
724	Telekommunikasjonsapparater .....	199	219	204	342	241	249	331	250	396	306	111	109
725	Elektriske husholdningsartikler .....	202	160	178	251	198	250	188	222	282	235	190	186
73	Transportmidler unntatt skip	488	696	421	352	489	435	504	279	360	394	194	195
8	Forskjellige ferdige varer .	270	285	292	347	299	326	310	314	398	337	177	186
82	Møbler .....	285	291	284	367	307	352	320	288	382	336	190	190
84	Klær og hodeplagg .....	196	193	284	381	264	238	234	348	459	320	224	212
89	Forskjellige ferdige varer .	251	287	266	305	277	316	289	281	351	309	173	186
0-9	I alt unntatt skip .....	357	398	418	484	414	593	574	500	621	572	197	206
	Av dette												
0-1	Matvarer, drikkevarer, tobakk .....	228	250	253	258	247	224	262	280	301	267	203	200
2,4	Råvarer, unntatt brenselstoff .....	190	223	191	207	203	242	234	173	230	220	173	182
3	Brenselstoff .....	4978	5397	7047	8421	6461	12087	11346	9700	12828	11490	223	254
5-9	Bearbeidde varer, unntatt matvarer, drikkevarer, tobakk .....	248	282	256	296	270	320	313	275	320	307	185	187
	I alt unntatt skip, råolje, gass og oljeplattformer mv.	244	270	264	298	269	318	306	274	317	304	192	194
735D <sup>3)</sup>	Skip .....	339	185	188	186	224	187	140	151	225	176	..	..

1) Se note 2, tabell 6. 2) SITC-Rev. 1. 3) D = Del av vareposten.

Exports: Quarterly index numbers of value, unit value and volume for principal commodity groups<sup>1)</sup>

Prisindeks									Volumindeks									SITC <sup>2)</sup>
1979				1980					1979				1980					
Kvartal		År	Kvartal				År	Kvartal				År	Kvartal				År	
3.	4.		1.	2.	3.	4.		1.	2.	3.	4.		1.	2.	3.	4.		
215	219	209	207	216	235	227	220	152	202	149	175	170	188	191	143	203	181	7
220	227	224	209	233	250	235	231	117	177	146	173	153	194	173	148	221	184	71
194	205	188	209	191	214	221	209	151	150	136	191	157	158	192	146	194	172	72
171	156	134	138	115	151	135	132	178	201	119	219	179	181	289	165	294	232	724
180	197	189	201	205	213	218	209	106	86	99	127	105	125	92	104	130	113	725
233	226	207	198	215	227	210	211	252	357	181	156	236	220	235	123	172	187	73
185	194	186	190	198	211	201	200	153	153	158	172	160	171	156	149	198	169	8
195	205	195	206	205	214	216	210	150	153	145	179	157	171	156	135	177	160	82
210	209	212	201	217	230	233	222	88	91	135	182	124	118	108	152	197	144	84
192	193	186	191	198	206	208	201	145	155	139	158	149	165	146	137	168	154	89
230	238	218	273	279	289	297	284	181	193	182	203	190	217	206	173	209	201	0-9
209	223	209	223	231	235	253	236	112	125	121	116	119	100	113	119	119	113	0-1
174	178	177	193	195	189	185	190	110	123	110	116	115	125	120	92	124	115	2,4
286	301	268	370	390	407	425	397	2237	2127	2466	2799	2407	3266	2911	2381	3021	2895	3
204	206	195	216	219	230	226	222	134	150	125	144	138	148	143	120	142	138	5-9
214	217	204	228	226	236	233	231	127	139	123	138	132	139	135	116	136	132	
..	..	..	..	..	..	..	..	..	..	..	..	..	..	..	..	..	..	735D <sup>3)</sup>

1) See note 2, table 6. 2) SITC, Rev. 1. 3) D = Part of the item.

#### 4.6. Utenrikshandelens fordeling på land

De nordiske lands andel av total importverdi i 1980 utgjorde 27 prosent mot 29 prosent i 1979. Importverdien fra Norden utgjorde 2 417 mill.kr, en oppgang på 2 511 mill.kr eller 13 prosent fra 1979. Fra Sverige, Norges viktigste vareleverandør også i 1980, steg importverdien med 14 prosent. Landets andel av den samlede importverdi utgjorde 17 prosent mot 18 prosent i 1979. Danmarks andel av importverdien var 6 prosent, som året før.

Eksporten til de nordiske land i 1980, utgjorde 16 prosent av samlet eksportverdi mot 19 prosent året før. Eksportverdien til Norden var 14 242 mill.kr, en oppgang på 9 prosent fra 1979. Sveriges andel av eksporten i 1980 var 9 prosent mot 11 prosent året før. Eksporten til Danmark økte med 4 prosent i forhold til året før, og andelen av total eksportverdi var 4 prosent (5 prosent i 1979).

Importoverskottet overfor de nordiske land steg fra 6 860 mill.kr i 1979 til 8 175 mill.kr i 1980.

Innførselen fra landene i Det europeiske frihandelsforbund (EFTA) utgjorde 24 prosent av Norges samlede import i 1980 mot 26 prosent året før.

Utførselen til EFTA var 13 prosent av den totale eksportverdi mot 15 prosent i 1979.

Importoverskottet overfor EFTA var 8 516 mill.kr i 1980, mens det var 7 734 mill.kr i 1979.

Norges import fra De europeiske fellesskap (EF) utgjorde 48 prosent av samlet importverdi i 1980 mot 47 prosent i 1979. Mens Vest-Tyskland i en årrekke har vært Norges største vareleverandør innenfor fellesskapet, ble Storbritannia i 1980 den største. Importen fra Storbritannia gikk opp fra 9 572 mill.kr i 1979 til 12 266 mill.kr i 1980 (+28 prosent). En stor del av økningen skyldtes større importverdi for rå mineralolje som gikk opp fra 2 992 mill.kr til 4 501 mill.kr som følge av sterk prisstigning. Ellers var det oppgang for flere varegrupper, blant annet maskiner og transportmidler (unntatt skip) som steg fra 1 738 mill.kr til 2 092 mill.kr. Innførselen fra Vest-Tyskland steg fra 9 645 mill.kr i 1979 til 11 598 mill.kr i 1980, eller med 20 prosent. Det var særlig stor importøkning for maskiner og transportmidler (unntatt skip) som steg med 731 mill.kr. Importen av mineraloljeprodukter og jern og stål viste også stor stigning. Fra Belgia og Luxembourg og Frankrike økte også importen sterkt fra 1979 til 1980.

Utførselen til EF utgjorde 71 prosent av den totale utførselsverdi i 1980 (64 prosent i 1979). Storbritannia var Norges viktigste varemottaker i 1980. Eksporten dit gikk opp fra 24 969 mill.kr til 37 897 mill.kr eller 52 prosent og hadde en andel på 41 prosent av den totale eksportverdi (36 prosent i 1979). Av eksporten til Storbritannia bestod 71 prosent av rå mineralolje transportert i rør og med skip fra Ekofisk, Murchison og Statfjord og 12 prosent av Nordsjøgass transportert i rør fra Frigg til St. Fergus. Holdes eksporten av råolje, gass og oljeplattformer utenfor, sank eksporten til Storbritannia med snaut 10 prosent. Nedgangen skyldtes for en stor del mindre eksport av metaller og skip og dessuten at det ikke var noen eksport av oljeplattformer i 1980. Norges eksport til Vest-Tyskland steg med 5 743 mill.kr eller 59 prosent. En betydelig del av stigningen i eksporten skyldtes økt gasseksport fra Ekofisk til Emden, som i 1980 utgjorde 8 198 mill.kr mot 4 318 mill.kr året før. Dessuten utgjorde eksporten av rå mineralolje fra Statfjordfeltet 672 mill.kr i 1980. Holdes råolje og gass utenfor, steg Norges eksport til Vest-Tyskland med 22 prosent. Særlig sterk var økningen i eksporten av aluminium.

Medregnet skip hadde Norge et utførselsoverskott overfor EF på 25 295 mill.kr i 1980 mot 11 538 mill.kr året før. Dette skyldtes først og fremst at Norge hadde et betydelig eksportoverskott overfor Storbritannia (25 631 mill.kr). Også overfor Vest-Tyskland var det et forholdsvis stort eksportoverskott (3 882 mill.kr). I samhandelen med blant andre Belgia og Luxembourg og Frankrike var det importoverskott.

Av Norges totale innførsel kom 88 prosent fra land tilsluttet OECD (Organisasjonen for økonomisk samarbeid og utvikling) mot 87 prosent året før. Utførselsandelen i 1980 var 89 prosent, mens den i 1979 var 87 prosent. I varebyttet med ikke-europeiske OECD-land var importandelen fra USA 8 prosent (7 prosent i 1979) og eksportandelen dit 3 prosent (4 prosent i 1979). Importen fra USA gikk opp med 36 prosent, mens eksporten dit gikk tilbake med 1 prosent. Av importstigningen på



1 797 mill.kr kan 423 mill.kr henføres til fly og flydeler, 265 mill.kr til korn og kornvarer og 213 mill.kr til kontormaskiner og EDB-utstyr. Japans andel av samlet import- og eksportverdi var henholdsvis knapt 4 prosent og 1 prosent.

Europeiske COMECON-land hadde i 1980 en andel på 2 prosent av importverdien og vel 1 prosent av eksportverdien. I 1979 var andelene henholdsvis 3 prosent og 2 prosent. Importen sank med 9 prosent mens eksporten steg med 6 prosent. Importoverskottet gikk ned fra 767 mill.kr i 1979 til 512 mill.kr i 1980.

Utviklingslandenes andel av importverdien var nesten uendret fra 1979 til 1980, vel 9 prosent. Andelen av den totale eksportverdi for disse landene gikk ned fra 10 prosent i 1979 til 8 prosent i 1980.

Tabell 9. Samhandelen med de viktigste land. Mill.kr Trade with principal countries. Million kroner

Land Country	Innførsel Imports			Utførsel Exports		
	1978	1979	1980	1978	1979	1980
I ALT TOTAL .....	60 168,6	69 338,9	83 601,6	57 083,8	68 527,2	91 672,4
EUROPA EUROPE .....	45 083,7	53 183,7	62 643,8	46 651,3	56 627,6	79 485,0
Sverige Sweden .....	11 014,0	12 285,6	13 999,3	5 721,5	7 712,4	8 505,8
Danmark Denmark .....	4 001,0	4 277,1	5 157,8	3 060,3	3 671,1	3 815,8
Finland Finland .....	2 415,0	3 230,8	3 122,8	1 011,5	1 241,8	1 479,8
Island Iceland .....	57,6	88,6	104,9	287,7	308,6	373,9
Belgia og Luxembourg Belgium and Luxembourg .....	1 621,1	2 251,5	2 829,3	676,3	710,6	943,6
Frankrike France .....	1 952,6	2 581,9	3 027,1	1 664,9	1 629,8	2 096,7
Hellas Greece .....	44,9	63,9	64,6	555,9	426,6	443,0
Italia Italy .....	1 334,3	1 538,0	1 934,9	899,1	1 090,3	1 342,8
Nederland Netherlands .....	2 319,0	2 432,3	2 827,4	1 637,9	1 991,9	3 361,6
Polen Poland .....	432,8	725,9	713,2	392,5	450,2	339,0
Portugal Portugal .....	328,6	400,9	488,0	248,3	215,0	189,6
Sovjetunionen Soviet Union .....	570,3	742,5	457,5	465,6	441,4	554,2
Spania Spain .....	417,3	533,9	626,1	261,4	307,5	444,6
Storbritannia og N.-Irland United Kingdom .....	7 184,7	9 571,5	12 265,8	19 982,2	24 968,9	37 897,1
Sveits Switzerland .....	1 167,8	1 175,5	1 366,1	464,3	513,7	670,5
Tsjekkoslovakia Czechoslovakia .....	179,6	184,1	203,6	108,5	97,2	137,8
Vest-Tyskland West Germany .....	8 548,8	9 644,6	11 598,3	7 538,1	9 736,9	15 480,2
Øst-Tyskland East Germany .....	394,6	218,1	274,9	190,7	133,2	115,0
Østerrike Austria .....	771,7	873,3	1 035,7	304,1	329,6	381,2
Andre land Other countries .....	328,0	363,7	546,5	1 180,5	650,9	912,8
AFRIKA AFRICA .....	1 309,6	1 436,8	1 404,3	2 580,0	3 016,3	3 460,4
Ghana Ghana .....	123,0	110,7	95,1	60,7	66,1	34,2
Liberia Liberia .....	2,6	69,7	118,6	1 545,1	1 530,0	907,1
Libya Libya .....	248,8	240,7	52,8	44,3	46,4	47,9
Marokko Morocco .....	52,0	87,2	103,0	15,8	171,2	27,6
Nigeria Nigeria .....	498,5	432,7	674,6	236,5	383,1	940,4
Sør-Afrika South Africa .....	205,0	183,9	173,2	161,7	255,5	474,2
Andre land Other countries .....	179,7	311,9	187,0	515,9	564,0	1 029,0
ASIA ASIA .....	6 380,2	5 610,0	7 096,2	2 818,9	3 500,6	3 216,4
Filippinene Philippines .....	52,2	77,2	68,5	61,7	103,9	57,9
Hong Kong Hong Kong .....	290,8	286,5	354,0	109,0	86,8	76,0
India India .....	77,7	100,5	104,3	122,1	139,1	204,6
Indonesia Indonesia .....	48,4	46,7	53,2	187,6	70,3	59,8
Iran Iran .....	815,1	428,3	185,2	175,4	95,8	108,8
Israel Israel .....	146,2	164,7	171,6	91,8	175,6	75,6
Japan Japan .....	3 022,9	2 343,8	2 982,6	569,5	820,0	724,6
Kina, folkerepublikken China, People Rep. ....	64,4	82,2	124,2	314,5	176,2	422,4
Sør-Korea South Korea .....	128,6	146,5	188,4	123,1	145,7	71,2
Saudi-Arabia Saudi Arabia .....	524,7	527,6	1 173,4	100,8	209,8	127,2
Singapore Singapore .....	101,2	288,8	146,0	275,3	527,6	179,2
Andre land Other countries .....	1 108,0	1 117,2	1 544,8	688,1	949,8	1 109,1
NORD-AMERIKA NORTH AMERICA .....	5 410,4	7 002,8	9 826,7	3 920,7	4 210,5	4 028,4
Canada Canada .....	801,0	1 409,8	2 011,0	237,6	402,1	374,1
Jamaica Jamaica .....	270,1	139,8	438,4	12,2	16,1	62,0
USA USA .....	4 064,1	4 993,5	6 790,6	2 856,5	2 755,9	2 729,1
Andre land Other countries .....	275,2	459,7	586,7	814,4	1 036,4	863,2
SØR-AMERIKA SOUTH AMERICA .....	1 635,6	1 625,8	1 983,5	890,7	908,1	1 128,5
Argentina Argentina .....	84,1	130,6	123,8	107,5	79,7	92,5
Brasil Brazil .....	788,7	776,8	873,5	547,8	455,9	481,5
Surinam Surinam .....	317,6	282,8	368,8	7,3	7,5	3,8
Venezuela Venezuela .....	175,2	198,9	274,5	137,0	146,4	161,8
Andre land Other countries .....	270,0	236,7	342,9	91,1	218,6	388,9
OSEANIA OCEANIA .....	349,1	479,8	647,1	222,2	264,1	353,7
Austral-Sambandet Australia .....	304,2	416,8	587,9	173,8	222,3	243,0
Andre land Other countries .....	44,9	63,0	59,2	48,4	41,8	110,7

Tabell 10. Samhandelen med de viktigste land. Prosent *Trade with principal countries. Per cent*

Land <i>Country</i>	Innførsel <i>Imports</i>			Utførsel <i>Exports</i>		
	1978	1979	1980	1978	1979	1980
I ALT <i>TOTAL</i> .....	100,0	100,0	100,0	100,0	100,0	100,0
EUROPA <i>EUROPE</i> .....	74,9	76,7	74,9	81,7	82,6	86,7
Sverige <i>Sweden</i> .....	18,3	17,7	16,8	10,0	11,3	9,3
Danmark <i>Denmark</i> .....	6,6	6,2	6,2	5,4	5,4	4,2
Finland <i>Finland</i> .....	4,0	4,7	3,7	1,8	1,8	1,6
Island <i>Iceland</i> .....	0,1	0,1	0,1	0,5	0,5	0,4
Belgia og Luxembourg <i>Belgium and Luxembourg</i> ..	2,7	3,2	3,4	1,2	1,0	1,0
Frankrike <i>France</i> .....	3,2	3,7	3,6	2,9	2,4	2,3
Hellas <i>Greece</i> .....	0,1	0,1	0,1	1,0	0,6	0,5
Italia <i>Italy</i> .....	2,2	2,2	2,3	1,6	1,6	1,5
Nederland <i>Netherlands</i> .....	3,9	3,5	3,4	2,9	2,9	3,7
Polen <i>Poland</i> .....	0,7	1,0	0,9	0,7	0,7	0,4
Portugal <i>Portugal</i> .....	0,5	0,6	0,6	0,4	0,3	0,2
Sovjetunionen <i>Soviet Union</i> .....	0,9	1,1	0,5	0,8	0,6	0,6
Spania <i>Spain</i> .....	0,7	0,8	0,7	0,4	0,4	0,5
Storbritannia og N.-Irland <i>United Kingdom</i> .....	12,0	13,8	14,7	35,0	36,4	41,3
Sveits <i>Switzerland</i> .....	1,9	1,7	1,6	0,8	0,7	0,7
Tsjekkoslovakia <i>Czechoslovakia</i> .....	0,3	0,3	0,2	0,2	0,1	0,1
Vest-Tyskland <i>West Germany</i> .....	14,2	13,9	13,9	13,2	14,2	16,9
Øst-Tyskland <i>East Germany</i> .....	0,7	0,3	0,3	0,3	0,2	0,1
Østerrike <i>Austria</i> .....	1,3	1,3	1,2	0,5	0,5	0,4
Andre land <i>Other countries</i> .....	0,6	0,5	0,7	2,1	1,0	1,0
AFRIKA <i>AFRICA</i> .....	2,2	2,1	1,7	4,5	4,4	3,8
Ghana <i>Ghana</i> .....	0,2	0,2	0,1	0,1	0,1	0,1
Liberia <i>Liberia</i> .....	0,0	0,1	0,2	2,7	2,2	1,0
Libya <i>Libya</i> .....	0,4	0,3	0,1	0,1	0,1	0,1
Marokko <i>Morocco</i> .....	0,1	0,1	0,1	0,0	0,2	0,0
Nigeria <i>Nigeria</i> .....	0,8	0,6	0,8	0,4	0,6	1,0
Sør-Afrika <i>South Africa</i> .....	0,3	0,3	0,2	0,3	0,4	0,5
Andre land <i>Other countries</i> .....	0,4	0,5	0,2	0,9	0,8	1,1
ASIA <i>ASIA</i> .....	10,6	8,1	8,5	4,9	5,1	3,5
Filippinene <i>Philippines</i> .....	0,1	0,1	0,1	0,1	0,1	0,0
Hong Kong <i>Hong Kong</i> .....	0,5	0,4	0,4	0,2	0,1	0,1
India <i>India</i> .....	0,1	0,2	0,1	0,2	0,2	0,2
Indonesia <i>Indonesia</i> .....	0,1	0,1	0,1	0,3	0,1	0,1
Iran <i>Iran</i> .....	1,4	0,6	0,2	0,3	0,1	0,1
Israel <i>Israel</i> .....	0,2	0,2	0,2	0,2	0,3	0,1
Japan <i>Japan</i> .....	5,0	3,4	3,6	1,0	1,2	0,8
Kina, folkerepublikken <i>China, People Rep.</i> ..	0,1	0,1	0,1	0,5	0,3	0,5
Sør-Korea <i>South Korea</i> .....	0,2	0,2	0,2	0,2	0,2	0,1
Saudi-Arabia <i>Saudi Arabia</i> .....	0,9	0,8	1,4	0,2	0,3	0,1
Singapore <i>Singapore</i> .....	0,2	0,4	0,2	0,5	0,8	0,2
Andre land <i>Other countries</i> .....	1,8	1,6	1,9	1,2	1,4	1,2
NORD-AMERIKA <i>NORTH AMERICA</i> .....	9,0	10,1	11,7	6,9	6,2	4,4
Canada <i>Canada</i> .....	1,3	2,0	2,4	0,4	0,6	0,4
Jamaica <i>Jamaica</i> .....	0,4	0,2	0,5	0,0	0,0	0,1
USA <i>USA</i> .....	6,8	7,2	8,1	5,0	4,0	3,0
Andre land <i>Other countries</i> .....	0,5	0,7	0,7	1,5	1,6	0,9
SØR-AMERIKA <i>SOUTH AMERICA</i> .....	2,7	2,3	2,4	1,6	1,3	1,2
Argentina <i>Argentina</i> .....	0,1	0,2	0,1	0,2	0,1	0,1
Brasil <i>Brazil</i> .....	1,3	1,1	1,1	1,0	0,7	0,5
Surinam <i>Surinam</i> .....	0,5	0,4	0,5	0,0	0,0	0,0
Venezuela <i>Venezuela</i> .....	0,3	0,3	0,3	0,2	0,2	0,2
Andre land <i>Other countries</i> .....	0,5	0,3	0,4	0,2	0,3	0,4
OSEANIA <i>OCEANIA</i> .....	0,6	0,7	0,8	0,4	0,4	0,4
Austral-Sambandet <i>Australia</i> .....	0,5	0,6	0,7	0,3	0,3	0,3
Andre land <i>Other countries</i> .....	0,1	0,1	0,1	0,1	0,1	0,1

Tabell 11. Innførsels- og utførselsoverskott i samhandelen med de viktigste land. Mill.kr *Import and export surplus in the trade with principal countries. Million kroner*

Land <i>Country</i>	Innførselsoverskott <i>Import surplus</i>			Utførselsoverskott <i>Export surplus</i>		
	1978	1979	1980	1978	1979	1980
I ALT <i>TOTAL</i> .....	3 084,8	811,7	-	-	-	8 070,8
EUROPA <i>EUROPE</i> .....	-	-	-	1 567,6	3 443,9	16 841,2
Sverige <i>Sweden</i> .....	5 292,5	4 573,2	5 493,5	-	-	-
Danmark <i>Denmark</i> .....	940,7	606,0	1 342,0	-	-	-
Finland <i>Finland</i> .....	1 403,5	1 989,0	1 643,0	-	-	-
Island <i>Iceland</i> .....	-	-	-	230,1	220,0	269,0
Belgia og Luxembourg <i>Belgium and Luxembourg</i> .....	944,8	1 540,9	1 885,7	-	-	-
Frankrike <i>France</i> .....	287,7	952,1	930,4	-	-	-
Hellas <i>Greece</i> .....	-	-	-	511,0	362,7	378,4
Italia <i>Italy</i> .....	435,2	447,7	592,1	-	-	-
Nederland <i>Netherlands</i> .....	681,1	440,4	-	-	-	534,2
Polen <i>Poland</i> .....	40,3	275,7	374,2	-	-	-
Portugal <i>Portugal</i> .....	80,3	185,9	298,4	-	-	-
Sovjetunionen <i>Soviet Union</i> .....	104,7	301,1	-	-	-	96,7
Spania <i>Spain</i> .....	155,9	226,4	181,5	-	-	-
Storbritannia og Nord-Irland <i>United Kingdom</i> .....	-	-	-	12 797,5	15 397,4	25 631,3
Sveits <i>Switzerland</i> .....	703,5	661,8	695,6	-	-	-
Tsjekkoslovakia <i>Czechoslovakia</i> .....	71,1	86,9	65,8	-	-	-
Vest-Tyskland <i>West Germany</i> .....	1 010,7	-	-	-	92,3	3 881,9
Øst-Tyskland <i>East Germany</i> .....	203,9	84,9	159,9	-	-	-
Østerrike <i>Austria</i> .....	467,6	543,7	654,5	-	-	-
Andre land <i>Other countries</i> .....	-	-	-	852,5	287,2	366,3
AFRIKA <i>AFRICA</i> .....	-	-	-	1 270,4	1 579,5	2 056,1
Ghana <i>Ghana</i> .....	62,3	44,6	60,9	-	-	-
Liberia <i>Liberia</i> .....	-	-	-	1 542,5	1 460,3	788,5
Libya <i>Libya</i> .....	204,5	194,3	4,9	-	-	-
Marokko <i>Morocco</i> .....	36,2	-	75,4	-	84,0	-
Nigeria <i>Nigeria</i> .....	262,0	49,6	-	-	-	265,8
Sør-Afrika <i>South Africa</i> .....	43,3	-	-	-	71,6	301,0
Andre land <i>Other countries</i> .....	-	-	-	336,2	252,1	842,0
ASIA <i>ASIA</i> .....	3 561,3	2 109,4	3 879,8	-	-	-
Filippinene <i>Philippines</i> .....	-	-	10,6	9,5	26,7	-
Hong Kong <i>Hong Kong</i> .....	181,8	199,7	278,0	-	-	-
India <i>India</i> .....	-	-	-	44,4	38,6	100,3
Indonesia <i>Indonesia</i> .....	-	-	-	139,2	23,6	6,6
Iran <i>Iran</i> .....	639,7	332,5	76,4	-	-	-
Israel <i>Israel</i> .....	54,4	-	96,0	-	10,9	-
Japan <i>Japan</i> .....	2 453,4	1 523,8	2 258,0	-	-	-
Kina, folkerepublikken <i>China, People Rep.</i> .....	-	-	-	250,1	94,0	298,2
Sør-Korea <i>South Korea</i> .....	5,5	0,8	117,2	-	-	-
Saudi-Arabia <i>Saudi Arabia</i> .....	423,9	317,8	1 046,2	-	-	-
Singapore <i>Singapore</i> .....	-	-	-	174,1	238,8	33,2
Andre land <i>Other countries</i> .....	419,9	167,4	435,7	-	-	-
NORD-AMERIKA <i>NORTH AMERICA</i> .....	1 489,7	2 792,3	5 798,3	-	-	-
Canada <i>Canada</i> .....	563,4	1 007,7	1 636,9	-	-	-
Jamaica <i>Jamaica</i> .....	257,9	123,7	376,4	-	-	-
USA <i>USA</i> .....	1 207,6	2 237,6	4 061,5	-	-	-
Andre land <i>Other countries</i> .....	-	-	-	539,2	576,7	276,5
SØR-AMERIKA <i>SOUTH AMERICA</i> .....	744,9	717,7	855,0	-	-	-
Argentina <i>Argentina</i> .....	-	50,9	31,3	23,4	-	-
Brasil <i>Brazil</i> .....	240,9	320,9	392,0	-	-	-
Surinam <i>Surinam</i> .....	310,3	275,3	365,0	-	-	-
Venezuela <i>Venezuela</i> .....	38,2	52,5	112,7	-	-	-
Andre land <i>Other countries</i> .....	178,9	18,1	-	-	-	46,0
OSEANIA <i>OCEANIA</i> .....	126,9	215,7	293,4	-	-	-
Austral-Sambandet <i>Australia</i> .....	130,4	194,5	344,9	-	-	-
Andre land <i>Other countries</i> .....	-	21,2	-	3,5	-	51,5

Tabell 12. Utenrikshandelen etter landområder. Mill.kr Trade with regional groups of countries.  
 Million kroner

	Innførsel Imports			Utførsel <sup>1)</sup> Exports <sup>1)</sup>		
	1978	1979	1980	1978	1979	1980
Total verdi Total value .....	60 169	69 339	83 602	57 084	68 527	91 672
Nordiske land <sup>2)</sup> Nordic countries <sup>2)</sup> .....	17 499	19 906	22 417	10 222	13 046	14 242
Det europeiske frihandelsforbund (EFTA) <sup>3)</sup> Euro- pean Free Trade Association <sup>3)</sup> .....	15 755	18 055	20 117	8 038	10 321	11 601
De europeiske fellesskap (EF) <sup>4)</sup> European Economic Communities <sup>4)</sup> .....	27 041	32 403	39 858	35 601	43 941	65 153
OECD-land <sup>5)</sup> OECD-countries <sup>5)</sup> .....	51 528	60 313	73 162	48 605	59 463	82 031
Comecon <sup>6)</sup> Comecon <sup>6)</sup> .....	1 713	2 011	1 825	1 674	1 244	1 313
Utviklingsland <sup>7)</sup> Developing countries <sup>7)</sup> .....	6 442	6 526	8 066	5 999	7 057	7 086

1) Se note 1, tabell 2. 2) Danmark, Færøyane, Finland, Island og Sverige. 3) Finland, Island, Sverige, Portugal, Sveits og Østerrike. 4) Danmark, Italia, Vest-Tyskland, Belgia og Luxembourg, Nederland, Frankrike, Storbritannia og Nord-Irland, Irland og fra 1980 Grønland. 5) Land tilsluttet Organisasjonen for økonomisk samarbeid og utvikling. 6) Bulgaria, Polen, Romania, Sovjetunionen, Tsjekkoslovakia, Øst-Tyskland og Ungarn. 7) Afrika unntatt Sør-Afrika, Asia unntatt Israel, Japan og Kina, Nord- og Sør-Amerika unntatt USA og Canada, fra 1980 Grønland, Oseania unntatt Austral-Sambandet og New Zealand.

1) See note 1, table 2. 2) Denmark, the Faroe Islands, Finland, Iceland and Sweden. 3) Finland, Iceland, Sweden, Portugal, Switzerland and Austria. 4) Denmark, Italy, West Germany, Belgium and Luxembourg, the Netherlands, France, United Kingdom, Ireland and from 1980 Greenland. 5) Countries of the Organization for Economic Co-operation and Development. 6) Bulgaria, Poland, Romania, USSR, Czechoslovakia, East Germany and Hungary. 7) Africa excluding South Africa, Asia excluding Israel, Japan and China, North and South America excluding USA and Canada, from 1980 Greenland, Oceania excluding Australia and New Zealand.

Tabell 13. Innførselsoverskott i utenrikshandelen etter landområder. Mill.kr Import surplus in the trade with regional groups of countries. Million kroner

	Innførselsoverskott Import surplus		
	1978	1979	1980
I alt Total .....	3 085	812	-8 070
Nordiske land Nordic countries .....	7 277	6 860	8 175
Det europeiske frihandelsforbund (EFTA) European Free Trade Association .....	7 717	7 734	8 516
De europeiske fellesskap (EF) European Economic Communities .....	-8 560	-11 538	-25 295
OECD-land OECD-countries .....	2 923	850	-8 869
Comecon Comecon .....	39	767	512
Utviklingsland Developing countries .....	443	-531	980

#### 4.7. Utenrikshandelens fordeling på tollsteder

I 1980 ble 38 prosent av innførselen (målt i verdi) angitt til tollbehandling ved 1. toll-distrikt, som omfatter Oslo tollsted unntatt Fornebu og Gardermoen. I 1979 var andelen 41 prosent. Ellers ble det i 1980 registrert andeler på 10 prosent ved henholdsvis 4. toll-distrikt og 7. toll-distrikt og 11 prosent ved 8. toll-distrikt. De tilsvarende tall for 1979 for de samme tre toll-distrikter var henholdsvis 11, 9 og 10 prosent på hvert distrikt.

Av utførselsverdien i 1980 ble 7 prosent registrert utført ved 1. toll-distrikt, 9 prosent ved 8. toll-distrikt og 7 prosent ved 9. toll-distrikt. De tilsvarende prosenttall for 1979 var henholdsvis 10, 10 og 8. Direkte utførsel fra norsk kontinentalsokkel utgjorde 45 prosent av verdien i 1980 mot 32 prosent i 1979 (se tabellene 20 og 21).

Ved utenrikshandelens fordeling på tollsteder er innførte varer registrert ved det tollsted hvor varene er fortollet og utførte varer ved det tollsted varene er uteksperert. Varer som er innført til ett tollsted og sendt videre med tollpass til et annet for å bli fortollet, regnes som innført ved dette (siste) tollsted. Varer som er angitt til utførsel ved ett tollsted og sendt videre med tollpass til et annet for å utføres derfra, blir regnet som utført fra det første tollsted. Skip regnes som innført eller utført over det tollsted hvor skipet blir registrert (se tabell 20). (Se ellers opplegg og gjennomføring av statistikken.)

## 1. PURPOSE

The purpose of the external trade statistics is to give a view of the commodity flows between Norway and foreign countries. The statistics have, as far as possible, to meet the establishments' demands for data in their planning of production, sales and marketing activities. In addition, the statistics make an important part of the data basis for prognoses and analyses performed by private organizations, public authorities, research institutions etc. International organizations, like UN's Statistical Office and others, make an extensive use of information supplied by the external trade data of the individual countries. The statistics form integrating parts of the national and international statistical systems and are also utilized for the setting up of national accounts and balance of payments statistics. Accordingly, internationally adopted definitions as well as standards of commodity and country classifications are of great importance.

## 2. SURVEY DESIGN

### 2.1. Source material

The external trade statistics are based on information collected by the Customs authorities in conjunction with imports and exports of goods. For the preparation of the data, the Central Bureau of Statistics receives from the Customs copies of the commodity declaration forms filled in by importers and exporters, respectively. Information on imports and exports of special equipment, i.a. ships, electric current and imports or exports falling outside the Customs area, like crude oil and gas, exported by pipeline from the shelf, are based on special questionnaires and reports. Complete figures for imports directly to the Norwegian part of the continental shelf are, however, not available. The Norwegian Petroleum Directorate, since October 1975, monthly reports the quantity of oil exported from the oil fields in the North Sea. Since September 1977 the same authority also monthly reports the quantities of gas exported by pipeline to St. Fergus and Emden.

### 2.2. Coverage

The coverage of the statistics is in the main in accordance with the recommendations of the United Nations' Statistical Commission.

From 1959 the foreign trade statistics relate to general trade. The general trade system was also used prior to 1939, whereas the special trade system was used in the period 1939 - 1958. The main difference between the two systems is the different treatment of goods in bonded warehouses. During 1939 - 1958 only imports for consumption or processing were recorded. Re-exports from the warehouses were excluded from the export statistics. From 1959, as in the years prior to 1939, all foreign goods passing through bonded warehouses are, with certain exceptions, included in the statistics. Except in the case of tobacco, beer and certain other provisions the change from special to general trade does not influence the comparability of the present statistics with those for the period 1939 - 1958. During the period 1939 - 1958 indirect imports were recorded at the time of customs clearance. From 1959, these imports are recorded when the goods enter the warehouses. Certain categories of motor vehicles placed in bonded warehouses were, however, in the period 1959 - 1975 recorded when customs cleared. As from 1976 these vehicles are as other goods recorded when they enter the warehouses. No change was made in the method of recording goods imported directly for use.

Imports statistics thus comprise commodities cleared on arrival and commodities placed in Customs bonded warehouses. Information about imports directly for permanent constructions on the Norwegian continental shelf are collected from the operating companies. Data on these imports are, however, not published in the external trade statistics, but estimates for these imports are included in the balance of current account. The balance of current account shows, however, a total estimate of these imports. Imports for use at the continental shelf, first cleared by the Customs at a port of entry, are recorded as other goods. Unstabilized crude oil is moved by pipeline from Norwegian area to Teesside, where it is processed into stabilized crude oil and NGL components. Partially these products are imported to Norway and thus recorded as imports from the United Kingdom.

The following categories of imports are not included in the statistics:

- a) Direct transit trade
- b) The catch outside the territorial waters of fishing and whaling expeditions under the Norwegian flag
- c) Returned merchandise (claims etc.) and returned packing material
- d) Indemnifications
- e) Goods on loan
- f) Goods valued at less than 500 Norw. kroner.
- g) Personal baggage and belongings; removable articles imported on transfer of residence
- h) Goods imported for the Crown and for the diplomatic corps
- i) Supplies under military defence agreements
- j) Commodities intended for scientific use, of no commercial value
- k) Commercial samples, advertising material, gifts etc. of negligible value
- l) Monetary gold
- m) Current coin; unused Norwegian postage, revenue and similar stamps of current or new issue; stamp-impressed paper; banknotes, stock, share and bond certificates and similar documents of title; cheque books
- n) Bunkers
- o) Provisions from Norwegian ships and aircraft
- p) Temporary importation of goods according to international conventions and recommendations (professional equipment, transport equipment in international traffic, containers, pallets and packing materials, broadcasting and television equipment for use to transmit material abroad or to record material, goods for display or use at exhibitions, fairs, meetings and similar events, instruments and apparatus for scientific research, welfare material for seafarers)

Export statistics comprise all merchandise exported from Norway, included re-exports of imported goods, whether or not the exports and re-exports are from Customs bonded warehouses. Also included are fish and other produce of the sea delivered directly from the fishing grounds. Crude oil shipped directly from the Norwegian continental shelf is also included. As from October 1975 the crude oil from the Norwegian part of the continental shelf is transported by pipeline to Teesside. In the statistics the oil is wholly recorded as crude oil exported to the United Kingdom. Annex 4 shows which part of this oil is retained in the United Kingdom and the quantities distributed to other countries, including the quantity imported from Teesside to Norway. The values for gas exports are, as from 1977, included in the statistics (see 2.5). Equipment manufactured or processed in Norway for ships and planes built in foreign countries on Norwegian account is included in the export statistics. When imported, the ships and planes are recorded at full value.

The following categories of exports are not included in the statistics:

- a) Direct transit trade
- b) Commodities from bonded warehouses and customs warehouses
- c) Consignments of goods to Svalbard and Jan Mayen Islands
- d) Temporary exportation of goods (goods for display or use at exhibitions, for scientific research, goods on loan, professional equipment, transport equipment in international traffic, containers, broadcasting and television equipment etc.) to be used for not more than twelve months abroad and goods returned after corresponding use in Norway
- e) Returned merchandise (claims, free repair in Norway, free indemnifications from Norway, free repair abroad for re-imports to Norway)
- f) Equipment and other supplies shipped to Norwegian ships, oil platforms and aircraft in foreign trade
- g) Merchandise for repair abroad on Norwegian account, later being re-imported
- h) Merchandise returned after repair in Norway on foreign account
- i) Returned goods on commission or consignment or other modes of transfers or re-exports
- j) Returned packing material
- k) Personal baggage and belongings etc.
- l) Goods for own use by Norwegian diplomatic corps
- m) Supplies under military defence agreements



- n) Commercial samples, advertising material etc. of negligible value
- o) Gifts valued at less than 500 Norwegian kroner
- p) Provisions, bunkers and equipment delivered to Norwegian and foreign ships and aircraft in Norwegian harbour
- q) Monetary gold
- r) Current coin; unused postage, revenue and similar stamps of current issue in the country to which they are destined; stamp-impressed paper; bank notes, stock, share and bond certificates and similar documents of title; cheque books

Beginning 1948 processing and repair trade is included in the statistics at full value. As from 1972 the repair trade is excluded from the statistics (see Volume II).

### 2.3. Commodity classification

For the years 1939-1952 the commodity classification was based on the Minimum List of Commodities for International Trade Statistics prepared by the League of Nations' Committee of Statistical Experts. From 1953 the commodity classification was based on the Standard International Trade Classification (SITC) of the United Nations. From 1961 to 1975 the classification was based on SITC, Rev., and since 1976 follows SITC, Rev. 2 (see Statistical Papers, Series M, No. 34).

As from 1959 the commodity classification is also based on the 4-digit Customs Co-operation Council Nomenclature (CCCN). The two following digits correspond mainly to a joint Nordic commodity classification list and the last digit represents a national breakdown. The commodity list is printed separately in Norwegian and in English, but is also incorporated in the customs tariff. In External Trade, Volume I, the commodities are grouped according to this list.

In External Trade, Volume II, the Standard International Trade Classification (SITC) is used as the classification system.

### 2.4. Quantities

The quantities given for imported merchandise subject to specific duty are the quantities on which duty has been paid. Net quantities are given for other imports and for exports.

Quantity units used in the tables: STK. = number, pieces or heads, KG = kilogrammes, Tonn = metric tons, 1000 l = 1000 litres, KBM = cubic metres, DUS.PAR = Dozens of pairs, PAR = pair, BR.T. = gross tons, KVM = square metres, 1000 KBM = 1000 cubic metres.

### 2.5. Valuation

The value of the imports represents the c.i.f. value, and the value of the exports represents the f.o.b. value, at Norwegian port or land boundary. The value of oil produced on the Norwegian part of the continental shelf and further exported is calculated on the basis of "norm prices" administratively determined, adjusted for the transport and terminal costs. As to the prices to which gas is exported by pipeline to St. Fergus in the United Kingdom and Emden in West Germany, these are preliminarily estimated by the Central Bureau of Statistics on the basis of data found in the official import statistics of the two countries, published reports on transport costs for natural gas and estimates on terminal costs.

### 2.6. Geographical classification

In all tables with country distribution imported commodities are grouped by country of production and exported commodities by country of consumption. In table 18 (Volume II) imports are grouped by country of production as well as by country of purchase, and exports by country of consumption as well as by country of sale.

The following definitions are used:

C o u n t r y o f p r o d u c t i o n o r o r i g i n i s f o r r a w m a t e r i a l s d e f i n e d a s t h e country where the goods are produced, and for processed goods, including refined products, as the country of final processing, not counting re-packing, sorting and blending (except blending of tea). As from 1972 the country of production for assembled vehicles is the country where the vehicles have been assembled.

C o u n t r y o f c o n s u m p t i o n is defined as the country where the goods are put to their final use or are further processed. Country of consumption usually also refers to the last known destination. Re-packing, sorting and blending are not considered as processing.

C o u n t r y o f p u r c h a s e is defined as the country where the seller of the goods carries out his business, or, if the goods are bought through an agent, commissioner etc. who is not buying on his own account, the country where the actual seller lives.

C o u n t r y o f s a l e is defined as the country where the foreign purchaser carries out his business, or, if the goods are sold through an agent, commissioner etc. who is not buying on his own account, the country where the actual purchaser lives.

The countries' code has three digits. The first digit indicates the continent. For each continent countries have been arranged alphabetically.

### 3. TABLES IN THIS PUBLICATION (VOLUME II)

The annual statistics on the foreign trade of Norway are published in two volumes, External Trade, Volume I and External Trade, Volume II.

In the present publication the commodities are grouped according to the Standard International Trade Classification, Rev. 2. The tables give a survey of imports and exports by sections, groups and items of the SITC, Rev. 2, by country, by port or place of clearance and by mode of transport. One of the tables gives a survey of imports for consumption, fixed capital formation and input.

A survey of the tables in External Trade, Volume I is given in Annex 3.

### 4. SOME MAIN RESULTS

#### 4.1. Summary

The balance of current account shows among other things the importance of imports and exports of goods and services in the Norwegian economic relationship with other countries. The balance of current account comprises, however, both for imports and exports, several items which are not registered in the external trade statistics. This applies particularly to all exports and imports of services, but even for commodities, the balance of current account includes such items. For example, this is the case for imports of goods directly to the Norwegian part of the continental shelf and also for a number of smaller items on both the export and import sides of the current account.

For the first time since 1969, there was a surplus on the current account, amounting to 5 010 million kroner in 1980. The export surplus for goods and services increased from 6 295 million kroner in 1979 to 16 640 million kroner in 1980.

In 1980, 92 514 million kroner or 69 per cent of the total value of exported goods and services, which amounted to 135 003 million kroner, related to exports of goods (including ships and oil platforms) against 31 per cent to services. The total share of services consisted of gross receipts from shipping (20.1 per cent), gross receipts from oil drilling, exports of pipeline services and direct exports in relation to other oil activities (2.9 per cent), travels (2.7 per cent) and other services (5.8 per cent).

Of a total import value of 118 363 million kroner, 84 306 million kroner or 71 per cent related to imports of goods, ships and oil platforms. Gross expenditure for shipping and oil drilling covered 14.1 per cent of the total imports of goods and services, direct imports in relation to other oil activities counted for 2.0 per cent, travels 5.5 per cent, and imports of other services 7.2 per cent.

The large increase from 1978 to 1979 in the imports registered in the external trade statistics, continued in 1980. The imports amounted to 83 602 million kroner, which are 14 263 million kroner or 21 per cent more than in 1979. The increase was wholly due to imports of goods excluding ships and oil platforms etc., and comprised a rise both in volume and value. The values of imported ships and oil platforms etc. in 1980 were 1 434 million kroner and 577 million kroner, respectively. Corresponding

figures for 1979 were 3 443 million kroner and 461 million kroner. Excluding ships and oil platforms etc., the value of imported goods increased by 16 154 million kroner, or 25 per cent.

Even for exports the strong increase from 1978 to 1979 continued into 1980. The export value (including ships, crude mineral oil, natural gas and oil platforms etc.) in 1980 was 91 672 million kroner, that is an increase of 23 145 million kroner or 34 per cent, from the previous year. The values of crude mineral oil and natural gas exports in 1980 were 28 500 million kroner and 12 899 million kroner, implying percentage increases of 94 per cent and 77 per cent over the previous year. Export value of ships in 1980 was 3 826 million kroner and of oil platforms etc. 76 million kroner (in 1979 4 885 million kroner and 597 million kroner). Excluding ships, crude mineral oil, natural gas and oil platforms etc., there was an increase in the export value from 1979 to 1980 of 5 319 million kroner or 13 per cent. This increase was on the whole due to higher prices, and the volume of exports remained unchanged.

The calculated import volume (excl. ships) increased with 11 per cent from 1979 to 1980. Also excluding oil platforms etc., the increase was 11 per cent. At the same time the calculated volume of exports (excl. ships) showed an increase of 6 per cent. As mentioned above, the export volume remained unchanged also when crude mineral oil, natural gas and oil platforms etc. were excluded. The average price level in 1980 for imported and especially for exported goods, was higher than in the previous year. The rise for imports was 12 per cent (10 per cent in 1979) and for exports 30 per cent (17 per cent in 1979). Thus, the ratio of unit value of exports to unit value of imports showed a rise from 108 in 1979 to 125 in 1980 (1970=100). The rise was mostly due to higher prices on exports of crude mineral oil and natural gas.

The trade with the Nordic countries covered 27 per cent of Norway's total imports in 1980 against 29 per cent in 1979, and 16 per cent of the total exports of goods (in 1979 19 per cent).

The imports from the countries in the European Free Trade Association (EFTA) covered 24 per cent of total imports in 1980 against 26 per cent in the previous year. The share of total exports to these countries was 13 per cent (in 1979 15 per cent).

About 48 per cent of the total imports in 1980 came from countries in the European Economic Communities (EEC), and 71 per cent of the exports went to these countries. The increase of 23 per cent in the import value from the EEC was largely due to a rise in the import value of crude mineral oil from the United Kingdom. There was also increased imports of machinery and transport equipment (excl. ships) from the United Kingdom and West Germany. A main reason for the increase in the export value to the EEC in 1980 was increased exports of crude mineral oil and natural gas both to the United Kingdom and West Germany. Also exports of aluminium to West Germany increased strongly.

Some 88 per cent of Norway's total imports in 1980 came from OECD-member countries (87 per cent in 1979). Their share of our exports was in the same year 89 per cent (87 per cent in 1979).

The share of European member countries of the COMECON was 2 per cent of total imports and 1 per cent of total exports in 1980.

The trade with developing countries remained, as to imports, almost unchanged from 1979 to 1980, roughly 9 per cent in both years. Their share of Norway's exports was 8 per cent in 1980 against 10 per cent in 1979.

Of the import value of 83 602 million kroner in 1980 18 115 million kroner (22 per cent) related to imports of consumption, 13 732 million kroner (16 per cent) to imports of goods for fixed capital formation and 51 755 million kroner (62 per cent) to imports for input in Norwegian production.

As to imports of goods according to mode of transport, 28 per cent were carried by Norwegian ships, 57 per cent by foreign ships, 2 per cent by rail or car on ferry, 4 per cent by rail and 9 per cent by road. The corresponding figures for the exports of goods by mode of transport were 15 per cent by Norwegian ships, 15 per cent by foreign ships, less than 1 per cent by rail or car on ferry, 1 per cent by rail and 2 per cent by road. Crude mineral oil and natural gas transported by pipeline from the Norwegian part of the continental shelf to the United Kingdom and West Germany made 66 per cent of the total weight.

Tabell 14. Innførsel og utførsel fordelt på hovedgrupper, etter SITC-Rev. 2 *Imports and exports, by divisions of the SITC, Rev. 2*

Hovedgruppe <i>Division</i>	1980	
	Innførsel <i>Imports</i>	Utførsel <i>Exports</i>
	1 000 kr	1 000 kr
I alt <i>Total</i> .....	83 601 605	91 672 433
00 Levende dyr .....	6 264	1 058
01 Kjøtt og kjøttvarer .....	250 619	24 500
02 Meierivarer og egg .....	57 888	255 912
03 Fisk, krepsdyr og bløtdyr og varer derav .....	252 783	3 886 573
04 Korn og kornvarer .....	911 553	57 916
05 Frukt og grønnsaker .....	1 245 483	35 758
06 Sukker, sukkervarer og honning .....	634 570	10 538
07 Kaffe, te, kakao, krydderier og varer derav ....	1 277 346	52 490
08 Førstoffer for dyr, unntatt korn .....	243 658	969 044
09 Forskjellige matvarer .....	161 884	92 958
11 Drikkevarer .....	256 479	24 357
12 Tobakk og tobakksvarer .....	258 362	21 477
21 Huder og skinn, rå .....	61 511	388 050
22 Oljefrø og oljeholdige frukter .....	548 530	21
23 Rågummi, også syntetisk og regenerert .....	92 695	1 386
24 Tømmer, trelast og kork .....	948 833	607 384
25 Papirmasse og papiravfall .....	690 433	1 067 022
26 Tekstilfibrer, unntatt ulltops, og avfall .....	130 006	192 963
27 Rå gjødningsstoffer og rå mineraler, i.e.n. ....	681 713	420 059
28 Malmer og avfall av metall .....	3 775 730	1 201 127
29 Animalske og vegetabiliske råvarer .....	319 458	138 200
32 Kull, koks og briketter .....	707 256	38 625
33 Mineralolje og mineraloljeprodukter .....	12 934 242	31 260 942
34 Gass .....	534 117	12 980 775
35 Elektrisk strøm .....	240 930	262 633
41 Dyrefett og -oljer .....	123 121	268 251
42 Plantefett og -oljer .....	47 228	31 488
43 Bearbeidd dyre- og plantefett, olje og voks ....	18 092	265 101
51 Organiske kjemiske produkter .....	835 158	629 815
52 Uorganiske kjemiske produkter .....	593 052	1 083 658
53 Farge- og garvestoffer .....	409 784	319 619
54 Medisinske og farmasøytiske produkter .....	679 414	179 927
55 Flyktige oljer, parfymestoffer, toalett-, ren- gjørings- og pussemidler .....	422 490	225 243
56 Kunstgjødsel .....	216 669	1 250 932
57 Sprengstoffer og pyrotekniske artikler .....	101 631	42 936
58 Kunstharpikser og plast, cellulose-estere og -etere .....	1 655 574	1 713 701
59 Kjemiske produkter, i.e.n. ....	758 682	302 656
61 Lær, lærvarer og beredte pelsskinn .....	297 528	136 859
62 Gummivarer .....	830 948	187 276
63 Varer av tre og kork (unnt. møbler) .....	751 822	259 484
64 Papir og papp og varer derav .....	1 377 397	3 233 448
65 Tekstilgarn, tekstilstoffer og tekstilvarer ....	2 415 066	603 940
66 Varer av ikke-metalliske mineraler .....	1 206 867	408 903
67 Jern og stål .....	4 062 259	3 654 787

Tabell 14(forts.). Innførsel og utførsel fordelt på hovedgrupper, etter SITC-Rev. 2 *Imports and exports, by divisions of the SITC, Rev. 2*

Hovedgruppe	1930	
	Innførsel 1 000 kr	Utførsel 1 000 kr
68 Metaller, unntatt jern og stål .....	1 507 795	7 866 596
69 Varer av metaller, i.e.n. ....	2 980 383	1 179 069
71 Kraftmaskiner og utstyr .....	1 424 161	767 224
72 Maskiner for spesielle industrier .....	3 819 497	1 243 503
73 Metallbearbeidingsmaskiner .....	503 676	59 858
74 Andre industrimaskiner og utstyr, i.e.n. ....	4 200 097	1 720 342
75 Kontormaskiner og automatisk databehandlingsutstyr	1 620 802	458 490
76 Telekom. apparater og -utstyr .....	1 672 357	664 769
77 Elektriske maskiner, apparater og deler, i.e.n. ...	3 618 288	988 328
78 Kjøretøyer for veg .....	4 315 587	731 332
79 Andre transportmidler .....	2 803 854	4 492 635
Herav skip over 100 br. t. ....	1 434 470	3 826 448
Nybygde .....	1 107 950	1 401 581
Eldre .....	326 520	2 424 867
81 Sanitær-, varme- og lysutstyr, i.e.n. ....	309 495	112 656
82 Møbler og deler .....	1 094 526	406 127
83 Reiseeffekter, vesker o.l. ....	166 190	12 260
84 Klær og tilbehør til klær .....	3 503 222	354 775
85 Fottøy .....	938 372	65 221
87 Vitenskapelige og tekniske instrumenter og apparater, i.e.n. ....	1 070 189	598 010
88 Fotografiske og optiske artikler, i.e.n.; ur .....	829 222	38 345
89 Forskjellige ferdige varer, i.e.n. ....	2 889 333	847 746
9 Varer og transaksjoner, ikke gruppert andre steder i SITC .....	309 434	275 355

Tabell 15. Innførsel og utførsel fordelt på varesektorer, grupper og vareposter, etter SITC-Rev. 2  
Imports and exports, by sections, groups and items of the SITC, Rev. 2

Vare- poster Items	Vareslag Commodity	Mengde- enhet <sup>1)</sup> Quantity unit	Innførsel Imports		Utførsel Exports		CCCN <sup>2)</sup>
			Mengde Quantity	Verdi Value 1 000 kr	Mengde Quantity	Verdi Value 1 000 kr	
I alt Total .....			..	83 601 605	..	91 672 433	
0 MATVARER OG LEVENDE DYR .....		..	..	5 042 049	..	5 386 748	
001 Levende dyr .....		stk.	3 972	6 264	2 167	1 058	
001 11 Storfe, renrasede avlstdyr .....		"	180	1 162	-	-	01.02 A
001 19 Storfe, andre .....		"	12	84	-	-	01.02 B
001 21 Sauer .....		"	-	-	60	59	01.04 A
001 22 Geiter .....		"	-	-	-	-	01.04 B
001 30 Svin .....		"	-	-	72	543	01.03
001 41 Fjærfe, høyst 185 g pr. stk. ....		"	2 350	15	2 000	6	01.05 A
001 49 Fjærfe, over 185 g pr. stk. ....		"	-	-	-	-	01.05 B
001 50 Hester, esler, muldyr og mulesler ...		"	348	4 254	35	451	01.01
001 90 Levende dyr, i.e.n. ....		"	1 082	748	-	-	01.06 A
011 Kjøtt, ferskt, kjølt eller fryst		tonn	22 556	240 102	741	10 111	
011 11 Kjøtt av storfe, med bein .....		"	10 601	96 581	10	198	02.01 A
011 12 Kjøtt av storfe, uten bein .....		"	1 927	26 815	55	1 371	02.01 B
011 20 Kjøtt av sau og geit .....		"	3 230	41 959	11	141	02.01 C
011 30 Kjøtt av svin .....		"	5 727	61 590	13	211	02.01 D
011 40 Fjærfe, slaktet og spiselig slakte- avfall av fjærfe, unntatt lever ...		"	428	4 786	11	121	02.02
011 50 Kjøtt av hest .....		"	232	1 811	2	42	02.01 E
011 60 Spiselig slakteavfall av dyr som går inn under varepostene 001 10, 001 20, 001 30 og 001 50 .....		"	234	1 722	160	696	02.01 F
011 81 Lever av fjærfe .....		"	0	5	-	-	02.03
011 89 Kjøtt og spiselig avfall, i.e.n. ....		"	177	4 834	480	7 331	02.04
012 Kjøtt, tørket, saltet eller røykt, ikke hermetisk .....		"	230	3 029	90	1 123	
012 10 Bacon, skinke og annet tørket, saltet eller røykt svinekjøtt .....		"	120	1 407	4	71	02.06 A
012 90 Annet kjøtt og spiselig slakteavfall, tørket, saltet eller røykt .....		"	110	1 622	86	1 052	02.06 B
014 Kjøtt, tilberedt eller konservert, i.e.n.; fiskeekstrakt .....		"	319	7 488	1 471	13 266	
014 10 Kjøtttekstrakter og kjøttssaft; fiske- ekstrakt .....		"	71	3 602	4	168	16.03
014 20 Pølser o.l. ....		"	33	475	286	2 532	16.01
014 90 Kjøtt i.e.n., tilberedt eller kon- servert .....		"	215	3 411	1 181	10 567	16.02
022 Mjølke og fløte .....		"	1 494	6 702	988	3 701	
022 30 Mjølke og fløte, frisk .....		"	-	-	7	19	04.01
022 41 Myse .....		"	154	946	688	1 879	04.02 A
022 42 Mjølke i pulver eller som granulat, høyst 1,5 vektprosent fett .....		"	1 333	5 555	57	398	04.02 B
022 43 Mjølke og fløte, i pulver eller som granulat, over 1,5 vektprosent fett		"	2	46	210	1 232	04.02 C
022 49 Mjølke og fløte, konservert, kondens- sert eller tilsatt sukker, i.e.n. .		"	4	154	26	173	04.02 D
023 Smør .....		"	1 817	20 113	470	3 504	
023 00 Smør .....		"	1 817	20 113	470	3 504	04.03
024 Ost og ostemasse .....		"	1 324	25 627	18 844	247 620	
024 00 Ost og ostemasse .....		"	1 324	25 627	18 844	247 620	04.04
025 Egg .....		"	1 021	5 446	503	1 087	
025 10 Egg med skall .....		"	951	4 862	43	170	04.05 A
025 20 Egg uten skall .....		"	70	584	460	917	04.05 B

1) Stk. = numbers or heads, kg = kilogrammes, tonn = metric tons, 1 000 l = thousand litres, KBM = cubic metres, par = pair, dus. par = doz. pairs, br.t. = gross tons, 1 000 KBM = thousand cubic metres, MWH = megawatt-time. 2) Posisjon i Toll Samarbeidsrådets nomenklatur (CCCN) som svarer til den 5-sifrede varepost etter SITC-Rev. 2. Del av posisjon er angitt ved bokstav.

2) The heading of the Customs Co-operation Council Nomenclature corresponding to the 5-digit SITC item. The letters indicate part of a heading. See also the cross reference code CCCN/SITC, Rev. 2 in the Commodity list for external trade.

Tabell 15 (forts.). Innførsel og utførsel fordelt på varesektorer, grupper og vareposter, etter SITC-Rev. 2 *Imports and exports, by sections, groups and items of the SITC, Rev. 2*

Vareposter	Vareslag	Enhet <sup>1)</sup>	Innførsel		Utførsel		CCCN <sup>2)</sup>
			Mengde	1 000 kr	Mengde	1 000 kr	
034 10	034 Fisk, fersk, kjølt eller fryst .. Fisk, fersk eller kjølt, unntatt fileter .....	tonn "	30 185 2 788	88 514 12 492	149 565 22 480	1 355 185 288 075	 03.01 A
034 20	Fisk, fryst, unntatt fileter .....	"	24 999	51 151	60 471	294 088	03.01 B
034 30	Fiskefileter, ferske eller kjølte ...	"	837	8 355	825	7 164	03.01 C
034 40	Fiskefileter, fryste .....	"	1 561	16 516	65 790	765 859	03.01 D
035 01	035 Fisk, saltet eller i saltlake, tørket eller røykt .....	"	5 147	56 772	89 947	1 592 096	
035 02	Fiskemjøl til menneskeføde .....	"	-	-	519	3 671	03.02 A
035 03	Tørrfisk og klippfisk .....	"	1 108	21 178	73 335	1 360 210	03.02 B
035 04	Fisk, saltet eller i saltlake .....	"	4 003	34 440	15 469	214 106	03.02 C
035 04	Fisk, røykt .....	"	37	1 153	624	14 109	03.02 D
036 00	036 Krepsdyr og bløtdyr .....	"	5 291	39 800	6 786	107 912	
036 00	Krepsdyr og bløtdyr, ferske, kjølte, fryste, saltede eller tørkede .....	"	5 291	39 800	6 786	107 912	03.03
037 10	037 Fisk, krepsdyr og bløtdyr, tilberedt eller konservert, i.e.n. .	"	4 569	67 698	45 183	831 379	
037 10	Fisk (inkl. kaviar og kaviarerstatning)	"	3 953	49 423	36 089	490 720	16.04
037 20	Krepsdyr og bløtdyr .....	"	617	18 275	9 094	340 660	16.05
041 10	041 Hvete, umalt .....	"	316 894	310 758	361	386	
041 10	Durumhvete .....	"	6 533	9 982	-	-	10.01 A
041 20	Annen hvete og blanding av hvete og rug .....	"	310 361	300 776	361	386	10.01 B
042 10	042 Ris .....	"	8 120	24 230	66	239	
042 10	Ris, avskallet og uavskallet .....	"	3 318	9 102	7	37	10.06 A,B
042 21	Ris, heit eller delvis malt, polert og upolert, heru. bruddris .....	"	4 802	15 128	59	202	10.06 C
043 00	043 Bygg, umalt .....	"	46 306	38 177	0	0	
043 00	Bygg .....	"	46 306	38 177	0	0	10.03
044 00	044 Mais, umalt .....	"	48 731	42 122	1	10	
044 00	Mais .....	"	48 731	42 122	1	10	10.05
045 10	045 Annet korn .....	"	304 757	237 756	575	552	
045 10	Rug .....	"	59 773	53 618	570	532	10.02
045 20	Havre .....	"	767	1 315	5	14	10.04
045 91	Hirse .....	"	41	378	0	6	10.07 A
045 92	Durra .....	"	243 849	181 086	-	-	10.07 B
045 99	Annet korn, i.e.n. ....	"	327	1 359	-	-	10.07 C
046 01	046 Hvetemjøl og blandingsmjøl av hvete og rug .....	"	140	367	78	76	
046 01	Hvetemjøl; blandingsmjøl av hvete og rug .....	"	108	263	77	69	11.01 A
046 02	Hvetegryn .....	"	32	104	1	7	11.02 A
047 01	047 Annet mjøl .....	"	7 755	6 445	109	563	
047 01	Mjøl, unntatt hvetemjøl .....	"	114	411	92	522	11.01 B
047 02	Gryn, unntatt hvetegryn .....	"	7 641	6 034	17	41	11.02 B
048 11	048 Kornvarer og varer av mjøl og stivelse av frukter og grønnsaker	"	103 125	251 699	8 588	56 089	
048 11	Kornkimer, hele, valsede, pressede eller malte .....	"	64 990	45 543	0	4	11.02 C
048 12	Næringsmidler tilberedt ved oppusting eller steking av korn ("puffed rice", "Corn flakes" o.l.) .....	"	3 063	29 554	81	628	19.05
048 20	Malt (herunder maltmjøl) .....	"	19 875	31 320	-	-	11.07
048 30	Makaroni, spaghetti, nudler o.l. ....	"	251	1 363	8	77	19.03
048 41	Brød, skipskjeks o.a. alminnelig bakverk .....	"	3 291	22 755	5 545	27 731	19.07

1) Se note 1, side 50. 2) Se note 2, side 50.  
1) See note 1, page 50. 2) See note 2, page 50.

Tabell 15 (forts.). Innførsel og utførsel fordelt på varesektorer, grupper og vareposter, etter SITC-Rev. 2 Imports and exports, by sections, groups and items of the SITC, Rev. 2

Vare- poster	Vareslag	Enhet <sup>1)</sup>	Innførsel		Utførsel		CCCN <sup>2)</sup>
			Mengde	1 000 kr	Mengde	1 000 kr	
048 42	Kaker, kjeks o.a. fint bakverk .....	tonn	9 713	107 204	2 852	26 891	19.08
048 80	Maltekekstrakt, varer av mjøl, stivelse eller maltekekstrakt til bruk som næringsmiddel for barn, til diett etc. ....	"	1 941	13 959	100	759	19.02
	054 Grønnsaker, friske, kjølte, fryste eller midl. konserverte; røtter, knoller og grønnsakprodukter i.e.n.; friske eller tørkede .....	"	63 657	225 146	1 902	4 553	
054 10	Poteter, friske eller kjølte .....	"	27 261	33 657	68	111	07.01 A
054 20	Bønner, erter, linser og andre belgfrukter, tørkede, avskallede eller splittede .....	"	6 227	18 729	1	7	07.05
054 40	Tomater, friske eller kjølte .....	"	5 916	45 516	1	11	07.01 B
054 51	Løk, hvitløk, purre og andre løkaktige grønnsaker, friske eller kjølte ...	"	3 106	9 820	20	95	07.01 C
054 59	Andre grønnsaker, friske eller kjølte i.e.n. ....	"	18 690	98 496	1 804	4 276	07.01 D
054 61	Grønnsaker, fryste .....	"	1 867	9 897	5	38	07.02
054 62	Grønnsaker, midlertidig konserverte i saltlake, svovelsyrlingvann e.l. oppløsninger .....	"	290	1 763	2	15	07.03
054 81	Manioka, arrow og salepprot, jordskokker, søtpoteter o.a. liknende røtter og knoller med høyt stivelses- eller inulininnhold, friske eller tørkede .....	"	1	8	-	-	07.06
054 82	Sukkerroer, friske eller tørkede; sukkerrør .....	"	59	898	0	1	12.04
054 84	Humle og humlemjøl .....	"	149	5 136	-	-	12.06
054 88	Grønnsaksprodukter til menneskeføde, i.e.n. ....	"	91	1 226	-	-	12.08
	056 Grønnsaker, røtter og knoller, konserverte eller tilberedte, i.e.n. ....	"	12 786	82 542	696	6 094	
056 10	Grønnsaker, tørkede, dehydrerte eller evaporerte .....	"	1 557	27 857	9	262	07.04
056 43	Pulver, flokker og korn av poteter ..	"	1 587	3 526	50	939	11.05
056 45	Tapioka og sago; tapioka- og sagoetterlikninger framstilt av potetstivelse eller annen stivelse .....	"	10	77	-	-	19.04
056 49	Mjøl av belgfrukter under varepost 054 20 eller av frukter under gruppe 057; manioka, arrow og salepprot etc. som hører under varepost 054 81 .....	"	175	818	1	19	11.04
056 51	Grønnsaker og frukt, tilberedt eller konserverte i eddik eller eddiksyre, med eller uten sukker, salt, krydderier eller sennep .....	"	245	1 280	32	241	20.01
056 59	Grønnsaker, tilberedt eller konserverte på annen måte enn med eddik eller eddiksyre, i.e.n. ....	"	9 212	48 983	604	4 633	20.02
	057 Frukt og nøtter, unntatt oljenøtter, friske eller tørkede ....	"	181 999	752 078	1 741	9 864	
057 11	Appelsiner .....	"	41 329	107 541	256	532	08.02 A
057 12	Mandariner, clementiner, tangeriner .	"	14 950	64 478	-	-	08.02 B
057 21	Sitroner .....	"	2 131	8 217	1	7	08.02 C
057 22	Grapefrukt .....	"	2 165	5 315	7	23	08.02 D
057 29	Andre sitrusfrukter .....	"	1	9	0	0	08.02 E
057 30	Bananer .....	"	30 539	82 183	6	22	08.01 A
057 40	Epler, friske .....	"	45 289	154 372	1 137	5 563	08.06 A
057 51	Druer, friske .....	"	16 012	71 050	0	2	08.04 A
057 52	Druer, tørkede (rosiner) .....	"	3 070	33 553	22	259	08.04 B
057 60	Fiken .....	"	648	5 831	2	6	08.03
057 71	Kokosnøtter .....	"	873	6 214	2	12	08.01 B
057 72	Paranøtter .....	"	89	958	-	-	08.01 C

1) Se note 1, side 50. 2) Se note 2, side 50.

1) See note 1, page 50. 2) See note 2, page 50.



Tabell 15 (forts.). Innførsel og utførsel fordelt på varesektorer, grupper og vareposter, etter SITC-Rev. 2 *Imports and exports, by sections, groups and items of the SITC, Rev. 2*

Vareposter	Vareslag	Enhet <sup>1)</sup>	Innførsel		Utførsel		CCCN <sup>2)</sup>
			Mengde	1 000 kr	Mengde	1 000 kr	
057 73	Akajunøtter .....	tonn	36	890	-	-	08.01 D
057 74	Mandler .....	"	2 436	55 909	1	17	08.05 A
057 75	Hasselnøtter .....	"	1 984	35 635	35	772	08.05 B
057 79	Andre spiselige nøtter .....	"	641	7 783	1	7	08.05 C
057 92	Pærer og kveder, friske .....	"	10 587	34 739	-	-	08.06 B
057 93	Andre steinfrukter, friske.....	"	3 471	21 589	0	2	08.07
057 94	Bær, friske .....	"	911	12 692	219	2 057	08.08
057 95	Ananas .....	"	291	1 771	2	26	08.01 E
057 96	Dadler .....	"	350	4 287	1	12	08.01 G
057 97	Avokados, mangos, guavas og mangostan	"	72	911	0	0	08.01 F
057 98	Annen frisk frukt .....	"	1 705	7 089	0	2	08.09
057 99	Annen tørket frukt .....	"	2 419	29 062	49	542	08.12
	058 Frukt, tilberedt eller konservert	..	..	185 718	..	15 248	
05 820	Frukt, fruktskall og plantedeler, konservert med sukker .....	tonn	101	1 427	1	21	20.04
05 830	Syltetøy, marmelade, fruktgelé, fruktpuré og fruktpasta .....	"	112	907	234	1 921	20.05
05 851	Appelsinsaft .....	1 000 l	7 538	45 006	40	309	20.07 A
05 852	Grapefruktsaft .....	"	288	2 694	1	3	20.07 B
05 853	Saft av andre sitrusfrukter .....	"	401	3 709	0	2	20.07 C
05 854	Ananassaft .....	"	329	2 205	6	40	20.07 D
05 855	Tomatsaft .....	"	241	840	0	1	20.07 E
05 857	Annen frukt- eller grønnsaksaft .....	"	2 715	26 240	11	90	20.07 F
05 861	Frukt, fryste, uten sukker .....	tonn	2 971	24 328	903	9 490	08.10
05 862	Frukt, fryste, med sukker .....	"	16	96	0	0	20.03
05 863	Frukt, midlertidig konservert .....	"	57	245	0	0	08.11
05 864	Skall av meloner og sitrusfrukter, friske, fryste, tørkede eller midlertidig konservert .....	"	569	3 477	0	1	08.13
05 891	Ristede nøtter (også jordnøtter) .....	"	498	9 719	19	178	20.06 A
05 899	Frukt og nøtter, i.e.n., herunder hermetisk frukt .....	"	15 561	64 825	460	3 191	20.06 B
	061 Sukker og honning .....	"	246 119	519 537	118	1 112	
061 10	Roe- og rørsukker, uraffinert .....	"	42	270	-	-	17.01 A
061 20	Roe- og rørsukker, raffinert .....	"	158 362	429 762	19	80	17.01 B
061 50	Melasse .....	"	80 033	57 698	-	-	17.03
061 60	Naturlig honning .....	"	508	4 343	3	57	04.06
061 90	Sukker og sirup, i.e.n. ....	"	7 175	27 466	96	976	17.02
	062 Sukkertøy og andre sukkervarer ...	"	8 743	115 32	709	9 426	
062 00	Sukkkervarer uten innhold av kakao ....	"	8 743	115 032	709	9 426	17.04
	071 Kaffe og kaffeerstatninger .....	"	39 704	901 393	597	12 793	
071 11	Kaffe, rå .....	"	38 395	807 175	552	11 282	09.01 A
071 12	Kaffe, brent .....	"	455	11 180	43	1 397	09.01 B
071 13	Kaffeerstatninger med innhold av kaffe	"	0	5	-	-	09.01 C
071 20	Kaffeekstrakter, kaffeessenser o.l. og kaffeerstatninger, i.e.n. ....	"	855	83 034	1	115	21.02 A
	072 Kakao .....	"	7 564	163 065	194	2 828	
072 10	Kakaobønner, rå eller brente .....	"	4 954	89 948	3	53	18.01
072 20	Kakaopulver, usukret .....	"	576	7 982	191	2 775	18.05
072 31	Kakaomasse .....	"	177	3 578	-	-	18.03
072 32	Kakaosmør (fett eller olje) .....	"	1 856	61 557	-	-	18.04
	073 Sjokolade og andre næringsmidler som inneholder kakao .....	"	8 153	158 109	1 778	36 672	
073 00	Sjokolade og andre næringsmidler som inneholder kakao .....	"	8 153	158 109	1 778	36 672	18.06
	074 Te og maté .....	"	775	40 168	0	19	
074 10	Te .....	"	775	40 166	0	19	09.02
074 20	Maté .....	"	0	2	-	-	09.03

1) Se note 1, side 50. 2) Se note 2, side 50.  
 1) See note 1, page 50. 2) See note 2, page 50.

Tabell 15 (forts.). Innførsel og utførsel fordelt på varesektorer, grupper og vareposter, etter SITC-  
 Rev. 2 Imports and exports, by sections, groups and items of the SITC, Rev. 2

Vare- poster	Vareslag	Enhet <sup>1)</sup>	Innførsel		Utførsel		CCCN <sup>2)</sup>
			Mengde	1 000 kr	Mengde	1 000 kr	
	075 Krydderier, malt eller umalt ....	tonn	947	14 610	9	177	
075 10	Pepper og piment .....	"	412	5 970	5	97	09.04
075 21	Vanilje .....	"	1	198	0	0	09.05
075 22	Kanel og kanelblomster .....	"	96	990	0	2	09.06
075 23	Nellik og nellikstilker .....	"	19	844	0	1	07.07
075 24	Muskat, muskatblomme og kardemomme ..	"	139	3 314	0	1	09.08
075 25	Anis, stjerneanis, fennikel, korian- der, spisskommen, karve og einebær	"	115	999	0	2	09.09
075 26	Ingefær .....	"	43	340	3	63	09.10 A
075 28	Timian, safran og laurbærblad og andre krydderier .....	"	122	1 955	0	10	09.10 B
	081 Førstoffer for dyr (unntatt korn)	"	187 555	243 658	458 482	969 044	
081 11	Halm og agner av korn, ubearbeidd eller hakket .....	"	308	323	21	9	12.09
081 12	Førrøtter, høy, lupiner, vikker o.l.	"	44 963	49 054	67	218	12.10
081 19	Vegetabiliske produkter til dyrefôr, i.e.n. ....	"	591	2 050	41	832	23.06
081 20	Kli o.a. reststoffer fra sikting, maling etc. av korn og belgfrukter	"	34	71	-	-	23.02 A-C
	Oljekaker o.a. reststoffer etter ut- vinning av vegetabiliske oljer:						
081 31-	av soyabønner .....	"	11 687	17 417	168 786	219 394	23.04 A
081 32-	av jordnøtter .....	"	-	-	-	-	23.04 B
081 33-	av bomullsfrø .....	"	-	-	-	-	23.04 C
081 34-	av linfrø .....	"	1	4	-	-	23.04 D
081 35-	av solsikkefrø .....	"	-	-	-	-	23.04 E
081 36-	av raps og ryps .....	"	111 954	114 689	-	-	23.04 H
081 37-	av kokosnøtter (kopra) .....	"	-	-	3 754	3 775	23.04 G
081 38-	av palmenøtter og -kjerner .....	"	-	-	-	-	23.04 F
081 39-	av andre oljefrø og oljeholdige nøtter .....	"	3 062	3 226	-	-	23.04 I
081 41	Kjøttmjøl og -pulver, utjenlig til menneskeføde .....	"	0	1	2	7	23.01 A
081 42	Fiskemjøl og -pulver, utjenlig til menneskeføde .....	"	126	317	274 674	677 146	23.01 B
081 92	Skall, hinner og avfall av kakao ....	"	-	-	220	52	18.02
081 93	Roepulp, bagasse o.l. avfall .....	"	4 377	6 961	-	-	23.03
081 94	Vinberme; rå vinstein .....	"	-	-	-	-	23.05
081 99	Sukret dyrefôr; annet tilberedt dyre- fôr .....	"	10 451	49 545	10 918	67 611	23.07
	091 Margarin og matfett .....	"	128	621	7 888	45 301	
091 30	Smult o.a. presset eller smeltet svinefett; fett av fjærfe, presset eller smeltet .....	"	114	536	1	6	15.01
091 41	Margarin .....	"	3	14	7 880	45 260	15.13 A
091 49	Kunstsmult o.a. tilberedt matfett, i.e.n. ....	"	11	71	7	34	15.13 B
	098 Tilberedte matvarer, i.e.n. ....	"	11 198	161 264	3 501	47 657	
098 01	Homogeniserte, sammensatte nærings- midler .....	"	1	17	1	32	21.05 B
098 02	Ekstrakter, essenser eller konsentrater av te eller maté, samt varer fram- stilt på basis av disse .....	"	65	1 129	1	76	21.02 B
098 03	Sennepsmjøl og tillaget sennep .....	"	445	3 355	230	1 478	21.03
098 04	Sauser; blandede smaksstoffer .....	"	1 955	22 146	1 019	8 721	21.04
098 05	Supper og buljonger .....	"	968	13 786	1 035	18 338	21.05 A
098 06	Naturlig gjær og tilberedt bakepulver	"	1 024	5 670	178	2 262	21.06
098 07	Eddik og eddikerstatninger .....	"	171	528	2	15	22.10
098 08	Spiselige produkter av animalsk opp- rinnelse, i.e.n. ....	"	0	9	0	1	04.07
098 09	Tilberedte næringsmidler, i.e.n. ....	"	6 569	114 624	1 035	16 734	21.07

 1) Se note 1, side 50. 2) Se note 2, side 50.  
 1) See note 1, page 50. 2) See note 2, page 50.

Tabell 15 (forts.). Innførsel og utførsel fordelt på varesektorer, grupper og vareposter, etter SITC-Rev. 2 Imports and exports, by sections, groups and items of the SITC, Rev. 2

Vareposter	Vareslag	Enhet <sup>1)</sup>	Innførsel		Utførsel		CCCN <sup>2)</sup>	
			Mengde	1 000 kr	Mengde	1 000 kr		
1	DRIKKEVARER OG TOBAKK .....	..	..	514 841	..	45 834		
111 01	111 Alkohol frie drikkevarer, i.e.n. . . . .	..	..	9 528	..	2 465		
	Vann, mineralvann og karbonisert vann; is og snø .....	..	..	367	..	914	22.01	
111 02	111 Limonade, mineralvann og karbonisert vann tilsatt smaksstoffer .....	1 000 l	1	2 082	9 161	431	1 551	22.02
112 11	112 Alkoholholdige drikkevarer .....	"	29 431	246 951	4 761	21 892		
	Druesaft i gjæring eller med gjæring avbrutt på annen måte enn ved tilsetting av alkohol .....	"	1	7	-	-	22.04	
112 12	112 Vin av friske druer; druesaft med gjæring avbrutt ved tilsetting av alkohol .....	"	15 310	90 815	6	88	22.05	
112 13	112 Vermut og annen vin av friske druer tilsatt smaksstoffer .....	"	1 766	19 050	-	-	22.06	
112 20	112 Sider og gjærede drikkevarer, i.e.n. . . . .	"	81	743	1	34	22.07	
112 30	112 Øl framstilt av malt .....	"	479	1 610	4 302	14 093	22.03	
112 41	112 Whisky .....	"	3 341	49 778	7	167	22.09 A	
112 42	112 Alkoholholdige drikkevarer framstilt av vindestillat .....	"	2 613	29 817	2	60	22.09 B	
112 49	112 Destillerte alkoholholdige drikkevarer i.e.n. . . . .	"	5 839	55 132	442	7 450	22.09 C	
121 11	121 Tobakk, ubearbeidd, heru. avfall	tonn	6 472	127 139	207	446		
	Tobakk, ikke strippet, varmetørket, av virginiatypen .....	"	2 442	44 061	24	418	24.01 A	
121 19	121 Tobakk, ikke strippet, varmetørket, unnt. av virginiatypen .....	"	2 926	58 230	-	-	24.01 B	
121 21	121 Tobakk, helt eller delvis strippet, varmetørket, av virginiatypen .....	"	29	449	-	-	24.01 C	
121 29	121 Tobakk, helt eller delvis strippet, varmetørket, unnt. av virginiatypen	"	976	23 691	2	23	24.01 D	
121 30	121 Avfall av tobakk .....	"	99	709	182	6	24.01 E	
122 10	122 Tobakk, bearbeidd .....	"	2 072	131 223	462	21 031		
	Sigarer og sigarillos .....	"	66	11 245	1	57	24.02 A	
122 20	122 Sigaretter .....	"	1 877	112 766	7	559	24.02 B	
122 30	122 Tobakk, bearbeidd, herunder røyketobakk, skråtobakk, snus .....	"	128	7 212	455	20 415	24.02 C	
2	RÅVARER, IKKE SPISELIGE, UNNTATT BRENSELSTOFFER .....	..	..	7 248 908	..	4 016 212		
211 10	211 Huder og skinn, unnt. pelsskinn, rå .....	tonn	3 470	33 454	8 372	68 454		
	Huder av storfe og hest, unnt. kalveskinn .....	"	2 998	23 438	6 259	49 773	41.01 A	
211 20	211 Kalveskinn .....	"	-	-	26	355	41.01 B	
211 40	211 Skinn av geit og kje .....	"	-	-	24	656	41.01 C	
211 60	211 Saue- og lammeskinn med ull (unntatt astrakan, karakul, persisk lam, breitschwanz o.l.) .....	"	351	8 142	115	1 110	41.01 D	
211 70	211 Saue- og lammeskinn uten ull (unntatt astrakan, karakul, persisk lam, breitschwanz o.l.) .....	"	1	23	1 556	14 787	41.01 E	
211 91	211 Avfall av lær og kunstlær .....	"	1	8	123	505	41.09	
211 99	211 Huder og skinn, rå, i.e.n. . . . .	"	118	1 843	269	1 268	41.01 F	
212 01	212 Pelsskinn, uberedte (heru. astrakan, karakul, persisk lam, breitschwanz o.l.) .....	stk.	219 731	28 057	1 288 901	319 596		
	Minkskinn .....	"	33 070	6 794	849 101	150 978	43.01 A	
212 09	212 Andre uberedte pelsskinn .....	"	186 661	21 264	439 800	168 618	43.01 B	

1) Se note 1, side 50. 2) Se note 2, side 50.

1) See note 1, page 50. 2) See note 2, page 50.

Tabell 15 (forts.). Innførsel og utførsel fordelt på varesektorer, grupper og vareposter, etter SITC-Rev. 2 Imports and exports, by sections, groups and items of the SITC, Rev. 2

Vareposter	Vareslag	Enhet <sup>1)</sup>	Innførsel		Utførsel		CCCN <sup>2)</sup>
			Mengde	1 000 kr	Mengde	1 000 kr	
222	Oljeholdige frø og frukter til utvinning av bløte oljer .....	tonn	342 878	512 902	0	0	
222 10	Jordnøtter, med eller uten skall .....	"	4 048	21 406	-	-	12.01 A
222 20	Soyabønner .....	"	332 133	478 891	-	-	12.01 D
222 30	Bomullsfrø .....	"	-	-	-	-	12.01 F
222 40	Solsikkefrø .....	"	741	2 598	-	-	12.01 H
222 50	Sesamfrø .....	"	71	529	0	0	12.01 I
222 60	Raps og ryps .....	"	5 886	9 479	-	-	12.01 J
223	Oljeholdige frø og frukter til utvinning av andre oljer .....	"	15 783	35 628	2	21	
223 10	Kopra .....	"	10 960	27 119	-	-	12.01 B
223 20	Palmenøtter og -kjerner .....	"	-	-	-	-	12.01 C
223 40	Linfrø .....	"	68	511	-	-	12.01 E
223 50	Ricinusfrø .....	"	-	-	-	-	12.01 G
223 80	Oljeholdige frø og frukter, i.e.n. ...	"	517	1 814	1	8	12.01 K
223 90	Pulver og mjøl av oljeholdige frø og frukter, ikke avfettet (unnt. sennepsfrø) .....	"	4 238	6 185	1	13	12.02
232	Naturlig gummilatex og naturgummi	"	3 497	24 577	7	168	
232 01	Naturlig gummilatex .....	"	196	1 336	2	28	40.01 A
232 02	Naturgummi .....	"	2 958	20 637	-	-	40.01 B
232 03	Balata, guttaperka o.l. naturlig gummi	"	344	2 603	4	140	40.01 C
233	Syntetisk gummilatex; syntetisk og regenerert gummi; avfall og skrap .....	"	10 922	68 118	486	1 218	
233 11	Polybutadien -styren latex, også forvulkanisert .....	"	3 143	13 434	22	78	40.02 A
233 12	Annen syntetisk gummilatex, også forvulkanisert .....	"	825	4 529	0	1	40.02 B
233 13	Polybutadien gummi (BR) .....	"	307	2 543	-	-	40.02 C
233 14	Polyklorbutadien gummi (CR) .....	"	456	5 645	6	123	40.02 D
233 15	Polybutadienstyren gummi (SBR) .....	"	3 135	19 309	16	91	40.02 E
233 16	Butyl gummi (IIR) .....	"	189	1 361	1	27	40.02 F
233 19	Annen syntetisk gummi; faktisk framstilt av oljer .....	"	2 062	19 466	254	857	40.02 G
233 21	Regenerert gummi .....	"	287	842	-	-	40.03
233 22	Avfall, klipp og skrap av bløtgummi ..	"	518	990	186	41	40.04
244	Kork, ubearbeidd og korkavfall ..	"	86	623	1	8	
244 01	Naturlig kork, ubearbeidd, knust, granulert eller malt, korkavfall ...	"	67	311	1	8	45.01
244 02	Naturlig kork i form av blokker, plater eller strimler .....	"	19	312	-	-	45.02
245	Ved til brensel .....	..	..	18 418	..	962	
245 01	Ved til brensel .....	KBM	8 017	1 707	1 354	221	44.01 A
245 02	Trekull, også i form av briketter ....	tonn	15 447	16 711	233	741	44.02
246	Kubb og cellulosestømmer .....	KBM	1 150 617	243 856	885 710	111 477	
246 01	Cellulosestømmer, rundt eller splittet	"	692 431	160 888	421 003	76 434	44.03 A
246 02	Cellulosestømmer i form av flis eller spon .....	"	247 598	60 469	348 617	29 747	44.09 A
246 03	Treavfall, heru. sagflis .....	"	210 588	22 499	116 090	5 296	44.01 B
247	Annet rundtømmer og rått tilskåret tømmer .....	"	221 471	62 437	316 684	85 863	
247 11	Sag- og finærtømmer av bartrær, rundt, med eller uten bark .....	"	204 160	49 958	311 724	81 297	44.03 B
247 12	Sag- og finærtømmer av bartrær, grovt tilhøgd eller tilskåret .....	"	71	81	-	-	44.04 A
247 21	Sag- og finærtømmer av lauvtrær, rundt, med eller uten bark .....	"	4 153	1 013	356	141	44.03 C
247 22	Sag- og finærtømmer av lauvtrær, grovt tilhøgd eller tilskåret .....	"	23	45	-	-	44.04 B
247 90	Minetømmer, støps, påler, stolper o.l.	"	13 064	11 340	4 604	4 425	44.03 D

 1) Se note 1, side 50. 2) Se note 2, side 50.  
 1) See note 1, page 50. 2) See note 2, page 50.

Tabell 15 (forts.). Innførsel og utførsel fordelt på varesektorer, grupper og vareposter, etter SITC-Rev. 2 Imports and exports, by sections, groups and items of the SITC, Rev. 2

Vareposter	Vareslag	Enhet <sup>1)</sup>	Innførsel		Utførsel		CCCN <sup>2)</sup>
			Mengde	1 000 kr	Mengde	1 000 kr	
	248 Skåret eller høvlet trelast og jernbanesviller av tre .....	..	..	623 498	..	409 074	
248 10	Jernbane- og sporveissviller .....	KBM	477	373	-	-	44.07
248 21	Skåret last av bartrær .....	"	320 826	406 201	332 750	294 422	44.05 A
248 22	Høvlet last av bartrær .....	"	41 933	62 561	95 518	113 189	44.13 A
248 31	Skåret last av lauvtrær .....	"	60 255	144 996	581	848	44.05 B
248 32	Høvlet last av lauvtrær .....	..	..	9 367	..	615	44.13 B
	251 Papirmasse og papiravfall .....	tonn	369 083	690 433	562 363	1 067 022	
251 10	Avfall av papir og papp .....	"	14 545	10 546	32 793	20 191	47.02
251 20	Mekanisk papirmasse .....	"	2 019	3 769	221 343	286 265	47.01 A
251 60	Dissolvingmasse .....	"	1 732	4 038	122 793	357 733	47.01 B
251 71	Sulfatcellulose, ubleikt .....	"	172 399	226 968	325	292	47.01 C
251 72	Sulfatcellulose, bleikt eller halvbleikt, unntatt dissolvingmasse ...	"	143 744	361 949	116 850	244 134	47.01 D
251 81	Sulfittcellulose, ubleikt .....	"	23 049	54 457	2 553	911	47.01 E
251 82	Sulfittcellulose, bleikt eller halvbleikt, unntatt dissolvingmasse ...	"	10 647	27 070	41 602	118 554	47.01 F
251 91	Halvkjemisk tremasse .....	"	822	1 311	24 103	38 941	47.01 G
251 92	Papirmasse av annet materiale enn tre	"	126	326	-	-	47.01 H
	261 Natursilke .....	"	0	16	-	-	
261 30	Råsilke (ikke tvunnet) .....	"	0	7	-	-	50.02
261 41	Silkekokonger, anvendelige til avhesping .....	"	-	-	-	-	50.01
261 42	Silkeavfall, heru. silkekokonger ikke anvendelige til avhesping .....	"	0	9	-	-	50.03
	263 Bomull .....	"	4 074	28 955	50	193	
263 10	Råbomull, unntatt linters .....	"	2 206	17 313	-	-	55.01
263 20	Bomull-linters .....	"	413	2 109	-	-	55.02
263 30	Bomullsavfall, ikke kardet eller kjemt .....	"	1 447	9 335	50	193	55.03
263 40	Bomull, kardet eller kjemt .....	"	9	198	-	-	55.04
	264 Jute o.a. tekstilfibrer av bast	"	37	315	61	605	
264 00	Jute o.a. tekstilfibrer av bast, heru. jutestry og avfall .....	"	37	315	61	605	57.03
	265 Vegetabiliske tekstilfibrer, unntatt av bomull og jute .....	"	358	1 900	11	66	
265 11	Lin, ubearbeidd .....	"	95	555	2	20	54.01 A
265 12	Lin, rensset, heklet eller beredt på annen måte .....	"	0	20	0	1	54.01 B
265 13	Linstry og -avfall .....	"	23	84	9	43	54.01 C
265 14	Rami, ramistry og -avfall .....	"	0	1	-	-	54.02
265 20	Hamp, hampestry og -avfall .....	"	5	74	0	2	57.01
265 40	Sisal og andre agavefibrer og avfall	"	34	223	-	-	57.04 A
265 50	Manilahamp, -stry og -avfall .....	"	33	151	-	-	57.02
265 91	Kokosfibrer og avfall .....	"	168	792	-	-	57.04 B
265 99	Andre vegetabiliske tekstilfibrer og avfall .....	"	-	-	-	-	57.04 C
	266 Syntetiske tekstilfibrer for spinning .....	"	4 134	51 803	43	564	
266 51	Polyamidfibrer .....	"	102	1 354	-	-	56.01 A
266 52	Polyesterfibrer .....	"	2 171	26 853	16	250	56.01 B
266 53	Akrylfibrer .....	"	772	9 778	5	55	56.01 C
266 59	Andre korte syntetiske fibrer .....	"	650	6 504	12	116	56.01 D
266 60	Endeløs fiberkabel til framstilling av korte, syntetiske tekstilfibrer ...	"	41	708	-	-	56.02 A-D
266 71-	polyamidfibrer .....	"	8	111	-	-	56.04 A
266 72-	polyesterfibrer .....	"	12	251	-	-	56.04 B
266 73-	akrylfibrer .....	"	367	5 796	7	91	56.04 C
266 79-	andre korte syntetiske fibrer .....	"	9	447	4	52	56.04 D

1) Se note 1, side 50. 2) Se note 2, side 50.

1) See note 1, page 50. 2) See note 2, page 50.

Tabell 15 (forts.). Innførsel og utførsel fordelt på varesektorer, grupper og vareposter, etter SITC-Rev. 2 Imports and exports, by sections, groups and items of the SITC, Rev. 2

Vareposter	Vareslag	Enhet <sup>1)</sup>	Innførsel		Utførsel		CCCN <sup>2)</sup>
			Mengde	1 000 kr	Mengde	1 000 kr	
267	Kunstige tekstilfibrer for spinning, avfall av syntetiske eller kunstige tekstilfibrer .	tonn	1 068	8 642	23 435	163 644	
267 11	Korte kunstige fibrer, ikke kardet, kjemmet etc. for spinning .....	"	1 029	8 325	23 301	163 224	56.01 E
267 12	Endeløs fiberkabel til framstilling av korte kunstige fibrer .....	"	0	4	-	-	56.02 E
267 13	Kunstige fibrer (korte eller avfall) kardet, kjemmet etc. for spinning .....	"	7	124	2	11	56.04 F
	Avfall (også av garn og filler) av syntetiske eller kunstige fibrer ikke kardet, kjemmet etc. for spinning:						
267 21-	av syntetiske fibrer .....	"	31	181	66	201	56.03 A
267 22-	av kunstige fibrer .....	"	1	8	66	208	56.03 B
268	Ull og andre dyrehår .....	"	1 328	29 198	2 233	26 521	
268 10	Ull av sau eller lø, uvasket eller ryggvasket .....	"	124	2 832	1 634	18 198	53.01 A
268 20	Ull av sau eller lam, vasket, også bleikt eller farget, ikke kardet eller kjemmet .....	"	1 027	23 517	520	7 913	53.01 B
268 30	Fine dyrehår, ikke kardet eller kjemmet .....	"	-	-	-	-	53.02 A
268 51	Tagl og avfall derav, også i plater, med eller uten støttemateriale ..	"	3	120	1	16	05.03
268 59	Andre grove dyrehår, ikke kardet eller kjemmet .....	"	-	-	2	41	53.02 B
268 61	Avfall av ull eller andre dyrehår, ikke opprevet .....	"	-	-	65	273	53.03
268 62	Avfall av ull eller andre dyrehår, opprevet .....	"	88	560	7	32	53.04
268 70	Ull eller andre dyrehår, kardet eller kjemmet, unntatt tops .....	"	85	2 169	4	48	53.05 B
269	Brukte klær og andre brukte tekstilvarer; filler .....	"	2 713	9 178	580	1 371	
269 01	Brukte klær og andre brukte tekstilvarer .....	"	130	936	73	354	63.01
269 02	Nye og brukte filler, avfall av tauverk og utslitte varer av tauverk .....	"	2 583	8 242	507	1 017	63.02
271	Rå gjødningsstoffer .....	"	477 495	161 965	102	1 529	
271 10	Guano og annen naturlig animalsk eller vegetabilisk gjødsel, også blandinger, ikke kjemisk behandlet .....	"	63	117	102	1 529	31.01
271 20	Naturlig natriumnitrat, under 16,3% nitrogeninnhold .....	"	221	347	0	0	31.02 A
271 31	Naturlige kalsiumfosfater; apatitt, umalt .....	"	-	-	-	-	25.10 A
271 32	Naturlige kalsiumfosfater; apatitt, malt .....	"	477 212	161 500	-	-	25.10 B
271 40	Rå kalisalter .....	"	-	-	-	-	31.04 A
273	Stein, sand og grus .....	"	666 547	88 312	2 341 310	235 967	
273 11	Skifer .....	"	3 182	1 574	21 998	18 450	25.14
273 12	Marmor og annen kalkholdig monument- eller bygningsstein, også grovt kløyvd, hogd eller sagt i rette blokker .....	"	643	1 303	1 692	2 530	25.15
273 13	Granitt, porfyr, sandstein etc., også grovt kløyvd, hogd eller sagt i rette blokker .....	"	4 127	3 797	101 064	121 124	25.16
273 22	Kalkstein og kalkholdig stein til framstilling av kalk og sement ..	"	198 067	19 808	38 719	4 207	25.21
273 23	Gipsstein og anhydritt .....	"	136 210	12 695	4 362	517	25.20 A
273 24	Kalsinert gips, unntatt dental gips	"	32 255	3 992	4 516	455	25.20 B
273 30	Sand, unntatt metallholdig sand ...	"	212 341	32 650	2 158	638	25.05
273 40	Grus og knust stein (herunder tjæremakadam) .....	"	79 722	12 493	2 166 801	88 044	25.17

1) Se note 1, side 50. 2) Se note 2, side 50.

1) See note 1, page 50. 2) See note 2, page 50.

Tabell 15 (forts.). Innførsel og utførsel fordelt på varesektorer, grupper og vareposter, etter SITC-Rev. 2 Imports and exports, by sections, groups and items of the SITC, Rev. 2

Vare- poster	Vareslag	Enhet <sup>1)</sup>	Innførsel		Utførsel		CCCN <sup>2)</sup>
			Mengde	1 000 kr	Mengde	1 000 kr	
274 10	274 Svovel og urøstet svovelkis ... Svovel, unntatt sublimert, utfelt eller kolloidalt svovel .....	tonn	2 853	2 722	191 949	12 964	
274 20	Urøstet svovelkis .....	"	-	-	190 107	12 433	25.02
277 10	277 Naturlige slipestoffer, herun- der industriamianter .....	kg	5	399	-	-	71.02 B
277 21	Støv og pulver av naturlige eller syntetiske edle eller halvedle steiner .....	"	33	61	-	-	71.04
277 22	Pimpesten, smergel, naturlig korund o.a. naturlige slipe- stoffer .....	tonn	20 491	5 499	0	3	25.13
278 21	278 Andre rå mineraler .....	"	1 362 965	422 756	597 710	169 597	
278 22	Leire etc. (herunder chamotte og dinasjord) .....	"	154 558	82 607	21	46	25.07
278 23	Naturlig grafitt .....	"	757	2 209	10 675	21 698	25.04
278 24	Dolomitt .....	"	8 313	3 048	126 051	17 585	25.18
278 30	Magnesiumkarbonat, naturlig (magnesitt) .....	"	4 508	7 747	17 120	20 444	25.19
278 40	Salt (herunder saltoppløsninger og sjøvann) .....	"	453 607	89 432	1 576	708	25.01
278 51	Asbest .....	"	103	518	-	-	25.24
278 52	Kvarts og kvartsitt .....	"	402 658	63 503	62 496	3 544	25.06
278 53	Glimmer, herunder splittings og glimmeravfall .....	"	2 169	3 055	2 112	4 815	25.26
278 54	Kryolitt og chiolitt, naturlig ....	"	6 240	24 727	10	8	25.28
278 55	Feltspat, flusspat, nefelin etc. ..	"	48 843	31 509	311 312	61 100	25.31
278 61	Slagg, glødeskall o.a. avfall fra framstillingen av jern og stål ..	"	39 568	8 941	9 146	2 315	26.02
278 62	Slagg og aske, herunder tangaske, i.e.n. ....	"	21 924	6 300	112	65	26.04
278 91	Kritt .....	"	9 067	4 853	40	28	25.08
278 92	Naturlig bariumsulfat og barium- karbonat .....	"	111 392	39 972	272	226	25.11
278 93	Naturlig steatitt, talkum .....	"	6 878	5 708	55 728	36 533	25.27
278 94	Naturlige borater, rå eller anrikede	"	8 392	12 796	2	2	25.30
278 95	Kiselholdig fossilmjøel o.l. kisel- holdige jordarter .....	"	1 939	3 311	11	19	25.12
278 96	Naturlig bitumen og asfalt, bitu- minøs skifer etc. ....	"	51	230	1 024	443	27.15
278 99	Andre mineralske stoffer, i.e.n. ..	"	81 998	32 289	2	17	25.32
281 40	281 Jernmalm og konsentrater .....	"	87 101	11 355	2 775 387	389 448	
281 50	Røstet svovelkis, også agglomerert	"	-	-	53 609	929	26.01 A
281 60	Jernmalm og konsentrater, ikke agg- lomerert .....	"	70 730	8 305	795 043	84 047	26.01 B
281 60	Jernmalm, agglomerert (sinters, briketter etc.) .....	"	16 371	3 050	1 926 734	304 471	26.01 C
282 01	282 Avfall og skrap av jern eller stål .....	"	52 925	36 047	38 691	23 977	
282 02	Avfall og skrap av råjern og støpe- jern .....	"	2 626	1 986	9 140	4 134	73.03 A
282 09	Avfall og skrap av legert stål ....	"	3 484	3 700	1 267	4 107	73.03 B
282 09	Avfall og skrap av annet jern og stål .....	"	46 815	30 361	28 284	15 736	73.03 C
286 00	286 Malmer og konsentrater av uran og torium .....	"	-	-	-	-	
286 00	Malmer og konsentrater av uran og torium .....	"	-	-	-	-	26.01 N
287 11	287 Malmer og konsentrater av uedle metaller i.e.n. ....	"	2 429 094	3 616 372	896 972	305 368	
287 12	Koppermalm og konsentrat .....	"	0	1	89 498	163 584	26.01 D
287 21	Koppermatte; sementkopper .....	"	3	28	-	-	74.01 A
287 22	Nikkelmalm og konsentrat .....	"	-	-	13 773	8 544	26.01 E
287 22	Nikkelmatte, nikkelspeiss og andre mellomprodukter .....	"	89 855	1 648 001	-	-	75.01 A

1) Se note 1, side 50. 2) Se note 2, side 50.

1) See note 1, page 50. 2) See note 2, page 50.

Tabell 15 (forts.). Innførsel og utførsel fordelt på varesektorer, grupper og vareposter, etter SITC-Rev. 2 Imports and exports, by sections, groups and items of the SITC, Rev. 2

Vareposter	Vareslag	Enhet <sup>1)</sup>	Innførsel		Utførsel		CCCN <sup>2)</sup>
			Mengde	1 000 kr	Mengde	1 000 kr	
287 31	Aluminiummalm (bauxitt) og konsentrat .....	tonn	6 894	1 449	1 847	130	26.01 F
287 32	Aluminiumoksyd .....	"	1 441 859	1 602 643	10	17	28.20 A
287 40	Biymalm og konsentrat .....	"	-	-	3 754	13 437	26.01 G
287 50	Sinkmalm og konsentrat .....	"	81 839	86 875	6 395	6 754	26.01 H
287 60	Tinnmalm og konsentrat .....	"	-	-	-	-	26.01 I
287 70	Manganmalm og konsentrat .....	"	807 700	276 258	1 955	2 500	26.01 J
287 91	Krommalm og konsentrat .....	"	293	241	-	-	26.01 K
287 92	Wolframalm og konsentrat .....	"	-	-	-	-	26.01 L
287 93	Malmer og konsentrater av molybdén, niob, tantal, titan, vanadin eller zirkonium .....	"	652	876	779 741	110 402	26.01 M
287 99	Malmer og konsentrater av andre uedle metaller .....	"	-	-	-	-	26.01 Ø
	288 Avfall og skrap av ikke-jernholdige uedle metaller, i.e.n. ....	"	29 447	74 412	152 414	476 509	
288 10	Aske og reststoffer som inneholder metaller .....	"	24 098	36 090	119 108	352 805	26.03
288 21	Avfall og skrap av kopper .....	"	331	3 262	4 166	22 906	74.01 B
288 22	Avfall og skrap av nikkel .....	"	7	6 491	391	2 339	75.01 B
288 23	Avfall og skrap av aluminium .....	"	2 503	22 225	18 591	72 867	76.01 A
288 24	Avfall og skrap av bly .....	"	87	277	8 753	17 197	78.01 A
288 25	Avfall og skrap av sink .....	"	2 414	5 864	1 353	6 253	79.01 A
288 26	Avfall og skrap av tinn .....	"	7	204	52	2 141	80.01 A
	289 Malmer og konsentrater av edle metaller, samt avfall, skrap og oppsop (unntatt gull) .....	..	..	37 544	..	5 826	
289 01	Malmer og konsentrater av edle metaller .....	tonn	-	-	-	-	26.01 P
289 02	Oppsop, skrap o.a. avfall av edle metaller (unntatt gull) .....	kg	13 810	37 544	12 401	5 826	71.11 B
	291 Animalske råvarer, i.e.n. ....	tonn	20 244	64 467	93 636	118 041	
291 11	Bein og hornkjegler og avfall derav .....	"	37	228	0	2	05.08
291 15	Koraller og liknende, skall av bløtdyr og avfall derav .....	"	778	496	14	245	05.12
291 16	Elfenben, horn, hvalbarder etc. og avfall derav .....	"	2	36	15	505	05.09
291 91	Menneskehår, ubearbeidd; avfall av menneskehår .....	"	-	-	-	-	05.01
291 92	Bust til børstebinderarbeid og avfall derav .....	"	20	945	0	0	05.02
291 93	Tarmer, blærer og mager av andre dyr enn fisk .....	"	1 124	22 178	303	2 217	05.04
291 94	Fiskeavfall .....	"	11 705	10 560	84 909	105 432	05.05
291 96	Skinns o.a. deler av fugler med fjær eller dun og avfall derav ..	"	424	20 912	2	209	05.07
291 97	Natursvamper .....	"	0	182	0	4	05.13
291 98	Ambra, civet, moskus etc., ferske, kjølte, fryste, til farmasøytiske produkter .....	"	0	1	2	607	05.14
291 99	Animalske produkter, i.e.n. ....	"	6 153	8 928	8 392	8 819	05.15
	292 Vegetabiliske råvarer, i.e.n. ..	"	19 690	254 991	3 986	20 159	
292 20	Naturlige gummier, harpikser, balsamer og gummilakker .....	"	1 202	11 335	27	190	13.02
292 30	Vegetabiliske materialer som vesentlig brukes for kurvmaker- og andre flettearbeider .....	"	692	5 229	17	73	14.01
292 40	Planter, plantedeler, frø og frukter til framstilling av parfym, farmasøytiske prod., til insekt og soppdrepende midler o.l. ....	"	101	2 654	3	565	12.07
292 50	Frø, frukter og sporer til bruk som såvarer .....	"	3 177	38 665	78	1 193	12.03
292 61	Løker, rotknoller og rotstokker ...	"	1 595	32 000	49	1 575	06.01
292 69	Levende planter, i.e.n. ....	"	3 748	68 655	116	3 368	06.02
292 71	Avskårne blomster og knopper .....	"	961	62 106	0	1	06.03

1) Se note 1, side 50. 2) Se note 2, side 50.

1) See note 1, page 50. 2) See note 2, page 50.



Tabell 15 (forts.). Innførsel og utførsel fordelt på varesektorer, grupper og vareposter, etter  
 SITC-Rev. 2 Imports and exports, by sections, groups and items of the SITC, Rev. 2

Vare- poster	Vareslag	Enhet <sup>1)</sup>	Innførsel		Utførsel		CCCN <sup>2)</sup>
			Mengde	1 000 kr	Mengde	1 000 kr	
292 72	Lauv, grener etc. ....	tonn	560	8 460	610	5 723	06.04
292 91	Vegetabiliske safter og ekstrakter; pektin, fortykningssemner utvunnet av vegetabiliske stoffer mv. ....	"	5 245	21 764	175	2 777	13.03
292 92	Vegetabiliske materialer, vesentlig til stopping eller polstring ....	"	11	132	-	-	14.02
292 93	Vegetabiliske materialer, vesentlig til børster og koster .....	"	38	526	-	-	14.03
292 98	Vegetabiliske materialer og pro- dukter, i.e.n. ....	"	2 361	3 465	2 912	4 694	14.05
3	BRENSELSSTOFFER, SMØREOLJER, ELEKTRISK STRØM MV. ....	..	..	14 416 544	..	44 542 974	
	322 Kull, brunkull og torv .....	tonn	751 649	332 329	91 136	21 737	
322 10	Antrasitt .....	"	103 425	65 418	837	-	27.01 A
322 20	Annet kull .....	"	635 014	254 521	90 283	-	27.01 B
322 30	Brunkull .....	"	1 128	528	-	-	27.02 A
322 40	Torv .....	"	12 082	11 862	16	19	27.03 A
	323 Briketter; koks av steinkull, brunkull eller torv; retorte- kull .....	"	531 803	374 926	35 640	16 888	
323 11	Briketter o.l. fast brensel av steinkull .....	"	782	297	-	-	27.01 C
323 13	Torvbriketter .....	"	16	21	-	-	27.03 B
323 21	Koks og halvkoks av steinkull; retortekull .....	"	508 704	359 273	35 640	-	27.04 A
323 22	Koks og halvkoks av brunkull eller torv .....	"	22 301	15 336	-	-	27.04 B
	333 Mineralolje, rå .....	"	6 197 743	7 725 486	23 197 329	28 500 448	
333 00	Mineralolje, rå .....	"	6 197 743	7 725 486	23 197 329	28 500 448	27.09
	334 Mineraloljeprodukter .....	..	..	4 596 251	..	2 628 955	
334 11	Bilbensin og flybensin .....	KBM	662 980	916 308	224 839	269 099	27.10 A
334 19	Andre lette petroleumsoljer .....	"	147 557	192 734	488 156	562 790	27.10 C
334 21	Flypetroleum (jet-fuel) og lys- petroleum .....	"	358 614	506 264	176	408	27.10 D
334 29	Annen petroleum .....	"	1 736	3 375	885	1 798	27.10 E
334 30	Gassolje .....	"	1 472 940	1 956 708	883 022	1 024 980	27.10 F
334 40	Fyringsoljer, i.e.n. (herunder veg- olje) .....	"	836 334	699 964	768 061	751 811	27.10 G
334 51	Smøreoljer og smørefett med minst 70 vektprosent mineraloljeprod. .	tonn	94 662	304 336	3 314	16 035	27.10 H
334 52	Smøreoljer og smørefett under 70 vektprosent mineraloljeprod. ....	"	1 470	16 562	208	2 035	34.03
	335 Reststoffer av mineraloljepro- dukter o.l., i.e.n. ....	"	590 312	612 505	145 637	131 538	
335 11	Vaselin .....	"	963	4 948	66	985	27.12
335 12	Parafinvoks, montanvoks o.a. mineralsk voks .....	"	11 522	41 820	1 944	4 637	27.13
335 21	Steinkulltjære, brunkulltjære o.a. mineralsk tjære .....	"	21 449	28 411	15 676	9 801	27.06
335 22	Bensen (bensol) .....	"	133	267	31 331	49 596	27.07 A
335 23	Toluen (toluol) .....	"	-	-	0	1	27.07 B
335 24	Xylen (xylol) .....	"	1	3	3	15	27.07 C
335 25	Oljer o.a. destillasjonsprodukter, i.e.n. ....	"	8 618	14 355	77	358	27.07 D
335 31	Bek framstilt av steinkulltjære eller annen mineralsk tjære .....	"	100 417	166 132	-	-	27.08 A
335 32	Bekkoks .....	"	-	-	-	-	27.08 B
335 41	Jordoljebitumen o.a. reststoffer ..	"	143 310	117 146	5 156	1 762	27.14 B
335 42	Petrolkoks .....	"	299 519	223 696	90 139	61 682	27.14 A
335 43	Bituminøse blandinger på basis av asfalt, jordolje etc. ....	"	4 380	15 728	1 244	2 701	27.16

1) Se note 1, side 50. 2) Se note 2, side 50.

1) See note 1, page 50. 2) See note 2, page 50.

Tabell 15 (forts.). Innførsel og utførsel fordelt på varesektorer, grupper og vareposter, etter SITC-Rev. 2 Imports and exports, by sections, groups and items of the SITC, Rev. 2

Vareposter	Vareslag	Enhet <sup>1)</sup>	Innførsel		Utførsel		CCCN <sup>2)</sup>
			Mengde	1 000 kr	Mengde	1 000 kr	
341 31	341 Gass .....	..	..	534 117	..	12 980 775	
341 31	Flytende propan og butan .....	tonn	810 122	534 117	33 965	:	27.11 A
341 39	Flytende gassformige hydrokarboner, i.e.n. ....	"	-	-	20 159	31 929	27.11 B
341 40	Jordoljegasser o.a. gassformige hydrokarboner i.e.n., i gassform ..	..	..	-	..	12 898 875	27.11 C
351 00	351 Elektrisk strøm .....	MWH	1 767 752	240 930	2 228 485	262 633	
351 00	Elektrisk strøm .....	"	1 767 752	240 930	2 228 485	262 633	27.17
	4 ANIMALSKE OG VEGETABILSKE OLJER, FETT OG VOKS .....	tonn	58 648	188 441	185 662	564 839	
	411 Dyrefett og -oljer .....	"	44 414	123 121	98 898	268 251	
411 11	Fiskeleverolje .....	"	1 053	10 996	13 389	63 865	15.04 A
411 12	Fiskeoljer og -fett, i.e.n. ....	"	32 902	66 600	79 489	180 830	15.04 B
411 13	Olje og fett av sjøpattedyr .....	"	4 248	14 685	318	2 991	15.04 C
411 31	Fett av svin og fjærfe, ikke pres- set eller smeltet .....	"	1 583	5 861	-	-	02.05
411 32	Fett av storfe, sauer og geiter; talg .....	"	4 342	13 630	920	1 752	15.02
411 33	Solarstearin, oleostearin etc. ....	"	1	4	-	-	15.03
411 34	Ullfett etc., herunder lanolin ....	"	282	11 291	244	11 501	15.05
411 39	Dyrefett og -oljer, i.e.n. ....	"	3	54	4 538	7 312	15.06
	423 Bløte planteoljer, rå, rensede eller raffinerte .....	"	2 166	11 354	8 708	28 556	
423 20	Soyaolje .....	"	721	2 450	8 704	28 500	15.07 A
423 30	Bomullsfrøolje .....	"	-	-	-	-	15.07 B
423 40	Jordnøttolje .....	"	967	4 345	4	52	15.07 C
423 50	Olivenolje .....	"	334	3 671	0	3	15.07 D
423 60	Solsikkeolje .....	"	20	264	-	-	15.07 E
423 91	Rapsolje og sennepsolje .....	"	124	608	0	1	15.07 F
423 92	Sesamolje .....	"	1	15	-	-	15.07 L
	424 Andre planteoljer, rå, rensede eller raffinerte .....	"	8 820	35 874	650	2 932	
424 10	Linfrøolje .....	"	1 084	3 830	0	7	15.07 G
424 20	Palmeolje .....	"	4 800	18 172	206	995	15.07 H
424 30	Kokosolje .....	"	2 541	9 801	441	1 888	15.07 I
424 40	Palmekjerneolje .....	"	95	518	-	-	15.07 J
424 50	Ricinusolje .....	"	58	546	1	6	15.07 K
424 90	Planteoljer, i.e.n. ....	"	243	3 007	2	37	15.07 M
	431 Bearbeidd dyre- og plantefett, olje og voks .....	"	3 247	18 092	77 405	265 101	
431 10	Animalske og vegetabiliske oljer, kokte, oksyderte, dehydrerte, sulfurerte, blåste eller polymeri- serte .....	"	679	4 390	13	78	15.08
431 20	Herdet olje og fett .....	"	572	5 548	59 941	204 990	15.12
431 31	Fettsyrer; raffinasjonsfettsyrer .	"	1 953	7 785	15 750	55 496	15.10 A
431 33	Reststoffer etter behandling av fettstoffer .....	"	0	1	1 505	1 686	15.17
431 43	Vegetabilisk voks .....	"	4	70	0	3	15.16
431 44	Spermasett (hvalrav), bivoks o.a. insektvoks .....	"	39	298	195	2 847	15.15
	5 KJEMISKE PRODUKTER, I.E.N. ....	..	..	5 672 454	..	5 748 487	
	511 Hydrokarboner i.e.n. og halo- genderivater derav .....	tonn	59 661	212 657	181 547	452 403	
511 11	Etylen .....	"	7 834	29 427	27 965	69 631	29.01 A
511 12	Propylen .....	"	55	277	9 530	17 337	29.01 B
511 13	Butylen, butadiener og metylbu- tadiener .....	"	-	-	-	-	29.01 C
511 19	Andre acykliske hydrokarboner ....	"	866	2 393	6	64	29.01 D
511 21	Cykloheksan .....	"	2	62	-	-	29.01 E
511 22	Bensen .....	"	5	207	0	0	29.01 F
511 23	Toluen .....	"	2 738	6 148	21	95	29.01 G
511 24	Xylener .....	"	6 772	15 934	154	1 301	29.01 H
511 25	Styren .....	"	:	76 657	47	334	29.01 I
511 26	Etylbensen .....	"	0	1	-	-	29.01 J
511 29	Andre cykliske hydrokarboner .....	"	5 104	24 692	23	138	29.01 K

 1) Se note 1, side 50. 2) Se note 2, side 50.  
 1) See note 1, page 50. 2) See note 2, page 50.

Tabell 15 (forts.). Innførsel og utførsel fordelt på varesektorer, grupper og vareposter, etter SITC-Rev. 2 Imports and exports, by sections, groups and items of the SITC, Rev. 2

Vare- poster	Vareslag	Enhet <sup>1)</sup>	Innførsel		Utførsel		CCCN <sup>2)</sup>
			Mengde	1 000 kr	Mengde	1 000 kr	
511 31	Vinylklorid (monokloretylen) .....	tonn	-	-	:	362 396	29.02 A
511 32	Triklloretylen .....	"	901	3 085	:	59	29.02 B
511 33	Tetrakloretylen .....	"	1 702	4 849	-	-	29.02 C
511 39	Andre halogenderivater .....	"	12 576	42 132	:	93	29.02 D
511 40	Sulfo-, nitro- og nitrosoderi- vater av hydrokarboner .....	"	1 635	6 792	424	955	29.03
	512 Alkoholer, fenoler, fenolalko- holer og deres halogen-, sulfo-, nitro- og nitrosoderivater ....	..	..	176 624	..	71 276	
512 11	Metanol (metylalkohol) .....	tonn	29 804	35 768	:	12 335	29.04 A
512 12	Propanol og isopropanol .....	"	7 306	20 633	2 534	12 431	29.04 B
512 13	Butanol .....	"	3 289	11 158	21	119	29.04 C
512 14	Oktanol .....	"	20	119	0	2	29.04 D
512 15	Etylenglykol .....	"	2 803	8 122	2	15	29.04 E
512 16	Etylalkohol .....	1 000 l	426	594	14 203	31 612	22.08
512 17	Fettalkoholer .....	tonn	251	2 187	22	1 169	15.10 B
512 18	Glyserol og glyserollut .....	"	1 234	9 257	532	2 221	15.11
512 19	Andre acykliske alkoholer og deres halogen-, sulfo-, nitro- og nitro- soderivater .....	"	14 244	58 323	110	3 989	29.04 F
512 20	Cykliske alkoholer og deres halogen- sulfo-, nitro- og nitrosoderi- vater .....	"	63	1 072	27	7 143	29.05
512 34	Fenol og salter derav .....	"	4 791	20 371	6	97	29.06 A
512 35	Kresoler og salter derav .....	"	0	6	0	0	29.06 B
512 36	Andre fenoler og fenolalkoholer ...	"	400	8 176	9	133	29.06 C
512 37	Halogen-, sulfo-, nitro- og nitro- soderivater av fenoler og fenol- alkoholer .....	"	163	837	0	10	29.07
	513 Karboksylsyrer og derivater derav .....	"	76 388	280 925	10 409	45 322	
513 71	Eddiksyre og salter derav .....	"	3 910	12 296	4 481	12 728	29.14 A
513 72	Estere av eddiksyre .....	"	9 905	37 295	23	240	29.14 B
513 73	Metakrylsyre og salter og estere derav .....	"	827	5 977	0	0	29.14 C
513 79	Andre monokarboksylsyrer og deri- vater derav .....	"	38 421	104 032	5 231	26 765	29.14 D
513 81	Maleinsyreanhydrid .....	"	3 516	16 195	0	1	29.15 A
513 82	Ftalsyreanhydrid .....	"	:	35 359	3	26	29.15 B
513 83	Dioktylfthalat .....	"	4 009	20 059	0	3	29.15 C
513 89	Polykarboksylsyrer og derivater derav .....	"	5 518	34 245	627	3 465	29.15 E
513 90	Karboksylsyrer med enkle eller komplekse oksygenholdige funksjonelle grupper .....	"	1 391	15 467	42	2 095	29.16
	514 Forbindelser med nitrogen- holdige funksjonelle grupper ..	"	6 316	70 468	7 705	33 153	
514 50	Forbindelser med aminofunksjon ....	"	521	6 973	5	132	29.22
514 60	Aminoforbindelser med oksygenh. funksjonelle grupper .....	"	2 005	22 045	172	764	29.23
514 70	Forbindelser med amidofunksjon ....	"	204	4 102	93	1 806	29.25
514 81	Kvoternære ammoniumsalter og -hydroksyder; lecitiner .....	"	191	1 990	1 042	2 978	29.24
514 82	Forbindelser med karboksylimido- funksjon og med iminofunksjon ...	"	240	2 565	14	511	29.26
514 83	Akrylnitrid .....	"	-	-	-	-	29.27 A
514 84	Andre forbindelser med nitril- funksjon .....	"	31	1 416	:	:	29.27 B
514 85	Diazo-, azo- og azoksyforbindelser .	"	47	1 308	1	37	29.28
514 86	Organiske derivater av hydrazin eller hydroksylamin .....	"	50	601	2	20	29.29
514 89	Forbindelser med andre nitrogenh. funksjonelle grupper .....	"	3 027	29 468	58	527	29.30
	515 Metallorganiske og ikke- metall- organiske og heterosykliske forb. ....	"	4 316	47 264	8	382	
515 40	Organiske svovelforbindelser .....	"	774	8 159	0	2	29.31
515 51	Organiske kvikksølvforbindelser ...	"	0	5	-	-	29.33
515 59	Organiske arsenforbindelser o.a. metallorg. og ikke-metallorg. forbindelser .....	"	140	6 094	1	46	29.34
515 61	Lektamer .....	"	1	7	-	-	29.35 A

1) Se note 1, side 50. 2) Se note 2, side 50.

1) See note 1, page 50. 2) See note 2, page 50.

Tabell 15 (forts.). Innførsel og utførsel fordelt på varesektorer, grupper og vareposter, etter SITC-Rev. 2 Imports and exports, by sections, groups and items of the SITC, Rev. 2

Vareposter	Vareslag	Enhet <sup>1)</sup>	Innførsel		Utførsel		CCCN <sup>2)</sup>
			Mengde	1 000 kr	Mengde	1 000 kr	
515 69	Andre heterosykliske forbindelser; nukleinsyrer .....	tonn	3 345	30 477	7	299	29.35 B
515 71	Sulfonamider .....	"	55	2 453	0	24	29.36
515 72	Sultoner og sultamer .....	"	2	69	0	11	29.37
516 11	516 Andre organiske kjemikalier ... Etere, eteralkoholer etc., og deres halogen-, sulfo-, nitro- og nitrosoderivater .....	"	8 069	47 221	1 174	27 280	
516 12	Acetaler og hemiacetaler og deres halogen-, sulfo-, nitro- og nitrosoderivater .....	"	4 975	24 794	78	1 074	29.08
516 13	Etylenoksyd .....	"	3	126	-	-	29.10
516 14	Propylenoksyd .....	"	2	23	-	-	29.09 A
516 19	Andre epoksyder, epoksyalkoholer etc. ....	"	-	-	-	-	29.09 B
516 21	Aldehyder, aldehydalkoholer etc.; sykliske polymerer av aldehyder; paraformaldehyd .....	"	60	577	8	223	29.09 C
516 22	Halogen-, sulfo-, nitro- og nitrosoderivater av produkter under 516 21 .....	"	170	1 586	:	:	29.11
516 23	Aceton .....	"	12	131	-	-	29.12
516 24	Metyl-etylketon .....	"	1 201	3 713	10	49	29.13 A
516 29	Andre ketoner, ketonalkoholer etc. og halogen-, sulfo-, nitro- og nitrosoderivater av prod. under 516 23, 516 24 og 516 29 .....	"	553	1 948	-	-	29.13 B
516 31	Fosforsyreestere og deres salter samt derivater derav .....	"	458	3 208	13	151	29.13 C
516 39	Andre uorganiske estere og deres salter samt derivater derav .....	"	128	1 463	1	17	29.19
516 91	Enzymer .....	"	92	859	1	17	29.21
516 92	Sukkerarter, kjemisk rene, unnt. sakarose, glukose etc. og deres salter, i.e.n. ....	"	225	7 340	0	10	35.07
516 99	Andre organiske forbindelser .....	"	158	1 217	5	35	29.43
522	Uorganiske kjemiske grunnstoffer, oksyder og halogensalter .....	"	31	237	-	-	29.45
522 11	Oksygen, nitrogen, hydrogen og edelgasser .....	"	177 650	270 390	359 289	556 501	
522 12	Selen, tellur, fosfor, arsen, silicium og bor .....	"	1 383	8 587	:	2 294	28.04 A
522 13	Klor .....	"	84	9 723	60 586	384 659	28.04 B
522 14	Fluor, brom og jod .....	"	354	337	:	1 060	28.01 A
522 15	Svovel, sublimert eller utfelt; kolloidalt svovel .....	"	87	5 291	6	238	28.01 B
522 16	Kvikksølv .....	"	17	42	0	0	28.02
522 17	Alkalimetaller, jordalkalimetaller og sjeldne jordmetaller, heru. yttrium og scandium .....	"	1	118	98	579	28.05 A
522 18	Karbon, herunder carbonblack .....	"	202	6 083	-	-	28.05 B
522 21	Hydrogenklorid og saltsyre; klor-svovelsyre .....	"	5 124	21 142	15	119	28.03
522 22	Svovelsyre; oleum .....	"	139	444	25	17	28.06
522 23	Salpetersyre; nitrersyre .....	"	155	391	:	25 642	28.08
522 24	Fosforpentoksyd og fosforsyrer ....	"	13	154	:	4 258	28.09
522 25	Boroksyd og borsyre .....	"	1 673	4 937	0	5	28.10
522 29	Andre uorganiske syrer og oksygenforbindelser av ikke-metaller (unntatt vann), i.e.n. ....	"	370	1 275	-	-	28.12
522 31	Halogenider, oksyhalogenider og andre halogenforbindelser av ikke-metaller .....	"	7 318	19 835	16 036	6 618	28.13
522 32	Sulfider av ikke-metaller; fosfor-trisulfid .....	"	117	4 108	1	106	28.14
522 41	Sinkoksyd og sinkperoksyd .....	"	7 886	12 484	-	-	28.15
522 42	Kromoksyder og kromhydroksyder ....	"	2 217	9 630	669	2 651	28.19
522 43	Manganoksyder .....	"	208	2 868	1	12	28.21
522 44	Jernoksyder og jernhydroksyder ....	"	815	1 404	0	0	28.22
		"	2 540	10 011	0	2	28.23

1) Se note 1, side 50. 2) Se note 2, side 50.

1) See note 1, page 50. 2) See note 2, page 50.

Tabell 15 (forts.). Innførsel og utførsel fordelt på varesektorer, grupper og vareposter, etter SITC-Rev. 2 Imports and exports, by sections, groups and items of the SITC, Rev. 2

Vareposter	Vareslag	Enhet <sup>1)</sup>	Innførsel		Utførsel		CCCN <sup>2)</sup>
			Mengde	1 000 kr	Mengde	1 000 kr	
522 45	Koboltoksyder og kobolthydroksyder	tonn	6	1 141	1	3	28.24
522 46	Titanoksyder .....	"	491	3 128	1 137	7 233	28.25
522 47	Blyoksyder; blymønje og oransjemønje .....	"	1 032	6 820	11	90	28.27
522 51	Ammoniakk, også i vandig oppløsning	"	94 756	81 493	:	5 914	28.16
522 52	Natriumhydroksyd (kaustisk soda) i fast form .....	"	6 843	10 950	471	549	28.17 A
522 53	Natriumhydroksyd oppløst i vann ...	"	2 802	2 195	:	67 788	28.17 B
522 54	Kaliumhydroksyd (etskali); natriumperoksyd og kaliumperoksyd .....	"	1 450	3 069	0	10	28.17 C
522 55	Oksyder, hydroksyder og peroksyder av strontium, barium eller magnesium .....	"	166	1 418	0	4	28.18
522 56	Aluminiumhydroksyd .....	"	37 608	30 360	25	88	28.20 B
522 57	Kunstig korund .....	"	1 558	6 252	10	67	28.20 C
522 59	Andre uorganiske baser og metalloksyder, metallhydroksyder og metallperoksyder .....	"	235	4 702	3 033	46 497	28.28
	523 Andre uorganiske kjemikalier; org. og uorg. forbindelser av edle metaller .....	"	365 915	305 268	175 004	495 406	
523 11	Fluorider, fluorsilikater, fluorborater etc. ....	"	9 578	41 076	7 676	29 120	28.29
523 12	Klorider og oksyklorider .....	"	239 551	82 604	68	464	28.30
523 13	Kloritter og hypokloritter .....	"	158	1 369	5	170	28.31
523 14	Klorater og perklorater .....	"	963	3 377	859	1 963	28.32
523 15	Sulfider; polysulfider .....	"	170	706	0	0	28.35
523 16	Ditionitter; sulfoksydater .....	"	1 576	8 920	-	-	28.36
523 17	Sulfitter og tiosulfater .....	"	1 892	2 549	2	2	28.37
523 18	Natriumsulfat, -hydrogensulfat og -pyrosulfat .....	"	9 361	5 055	5	11	28.38 A
523 19	Andre sulfater (herunder aluner) og persulfater .....	"	12 202	13 212	40 275	4 416	28.38 B
523 21	Nitritter og nitrater .....	"	658	1 414	15	20	28.39
523 22	Fosfitter, hypofosfitter og fosfater .....	"	14 266	38 203	1 029	6 936	28.40
523 23	Nøytral natriumkarbonat .....	"	56 693	42 175	716	378	28.42 A
523 24	Andre karbonater og perkarbonater	"	2 773	6 130	:	5 343	28.42 B
523 25	Cyanider og komplekse cyanider ...	"	69	1 018	0	0	28.43
523 26	Fulminater, cyanater og tiocyanater .....	"	8	212	-	-	28.44
523 27	Silikater, herunder vannglass ....	"	7 795	8 826	356	591	28.45
523 28	Borater og perborater .....	"	2 769	8 721	4	15	28.46
523 29	Salter og persalter av uorganiske syrer, i.e.n. ....	"	248	984	105	869	28.48
523 31	Salter av metalloksyder .....	"	3 186	15 362	2 054	:	28.47
523 32	Kolloidale edle metaller og forbindelser av edle metaller, organiske eller uorganiske .....	"	12	13 176	0	157	28.49
523 91	Hydrogenperoksyd, også i fast form	"	712	2 999	-	-	28.54
523 92	Fosfider .....	"	462	1 041	-	-	28.55
523 93	Kalsiumkarbid .....	"	0	9	61 250	:	28.56 A
523 94	Andre karbider .....	"	573	3 835	56 069	308 899	28.56 B
523 95	Hydrider, nitrider, azider, silicider og borider .....	"	119	1 269	0	13	28.57
523 99	Andre uorganiske forbindelser ....	"	118	1 029	2	71	28.58
	524 Radioaktive stoffer o.l. ....	"	152	17 395	50	31 750	
524 10	Radioaktive kjemiske grunnstoffer og isotoper og deres forbindelser	"	5	9 668	1	1 435	28.50
524 91	Isotoper og deres forbindelser ...	"	3	2 205	:	19 087	28.51
524 92	Forbindelser av torium, uran eller sjeldne jordmetaller .....	"	145	5 522	35	11 228	28.52
	531 Syntetiske organiske fargestoffer, naturlig indigo og substratpigmenter .....	"	2 111	83 402	77	4 255	
531 10	Syntetiske organiske fargestoffer	"	1 719	77 246	72	4 019	32.05 A
531 21	Syntetiske organiske produkter; naturlig indigo .....	"	381	5 962	5	227	32.05 B
531 22	Substratpigmenter .....	"	11	194	0	9	32.06

1) Se note 1, side 50. 2) Se note 2, side 50.

1) See note 1, page 50. 2) See note 2, page 50.

Tabell 15 (forts.). Innførsel og utførsel fordelt på varesektorer, grupper og vareposter, etter SITC-Rev. 2 Imports and exports, by sections, groups and items of the SITC, Rev. 2

Vare- poster	Vareslag	Enhet <sup>1)</sup>	Innførsel		Utførsel		CCCN <sup>2)</sup>
			Mengde	1 000 kr	Mengde	1 000 kr	
	532 Farge- og garveekstrakter og syntetiske garvestoffer .....	tonn	1 296	9 020	1	166	
532 21	Garveekstrakter av vegetabilsk opprinnelse .....	"	748	2 569	0	17	32.01
532 22	Fargestoffer av vegetabilsk eller animalsk opprinnelse .....	"	239	4 721	0	149	32.04
532 30	Syntetiske garvestoffer .....	"	309	1 730	0	0	32.03
	533 Farger, malinger, fernerisler o.l.	..	..	317 361	..	315 199	
533 10	Fargestoffer, i.e.n. ....	tonn	5 791	52 723	:	102 616	32.07
533 20	Trykkfarger .....	"	871	16 708	853	18 362	32.13 A
533 41	Vanntynnet maling (plastdispersasjons- og latexmaling) .....	"	2 012	18 710	1 215	5 031	32.09 A
533 42	Andre malinger, fernerisler og lakker, i oppløsninger av plast .	"	11 111	139 272	14 728	176 780	32.09 B
533 43	Pigmenter, tykkrevne i lakk eller maling .....	"	792	9 824	102	2 044	32.09 C
533 44	Limmaling, pregefolier, fargestoffer, i detaljpakninger .....	..	..	5 085	..	5 233	32.09 D
533 51	Tilberedte pigmenter, opakiseringsmidler, emaljer, glasurerer, lusterfarger etc. ....	tonn	976	11 457	15	102	32.08
533 52	Farger til kunstmaling .....	"	191	5 995	8	343	32.10
533 53	Tilberedte sikkativer .....	"	59	1 328	19	366	32.11
533 54	Kitt, pødevoks etc. ....	"	9 346	56 262	989	4 321	32.12
	541 Medisinske og farmasøytiske produkter .....	"	4 146	679 415	3 084	179 926	
541 10	Provitaminer og vitaminer og derivater derav .....	"	283	18 483	6	161	29.38
541 31	Penicilliner og derivater derav ...	"	22	3 020	-	-	29.44 A
541 32	Streptomyciner og derivater derav .	"	-	-	-	-	29.44 B
541 33	Tetracykliner og derivater derav ..	"	1	254	-	-	29.44 C
541 39	Andre antibiotika .....	"	6	737	70	18 466	29.44 D
541 40	Vegetabiliske alkaloider; salter, etere o.a. derivater derav .....	"	16	4 365	8	1 452	29.42
541 51	Insulin .....	"	0	4	-	-	29.39 A
541 52	Hypofyseforlappens hormoner o.l. hormoner .....	"	0	1	-	-	29.39 B
541 53	Binyrebarkhormoner .....	"	-	-	-	-	29.39 C
541 59	Andre hormoner, derivater av hormoner o.a. steroider .....	"	1	2 930	0	8	29.39 D
541 61	Glykosider; salter, etere, estere og andre derivater derav .....	"	25	607	-	-	29.41
541 62	Kjertler til organoterapeutisk bruk, ekstrakter av kjertler ....	"	2	11 087	5	22 280	30.01
541 64	Immunsera og mikrobielle vaksiner .	"	15	10 674	0	16	30.02 A
541 65	Toksiner, mikrobekulturer o.l. produkter .....	"	20	4 256	1	664	30.02 B
541 71	Preparater som inneholder antibiotika eller derivater derav .....	"	172	29 569	93	1 214	30.03 A
541 72	Preparater som inneholder hormoner, men ikke antibiotika eller derivater derav .....	"	65	24 326	0	660	30.03 B
541 73	Preparater som inneholder alkaloider eller derivater derav, uten innhold av hormoner, antibiotika eller derivater av antibiotika ..	"	7	1 631	0	2	30.03 C
541 79	Andre medisinske preparater .....	"	2 898	510 815	2 718	57 189	30.03 D
541 91	Vatt, gas, bind, plaster etc. ....	"	552	35 767	44	4 039	30.04
541 99	Andre farmasøytiske varer .....	"	59	20 889	140	73 776	30.05
	551 Flyktige oljer, parfyme og vel- luktende stoffer .....	"	367	26 771	101	2 272	
551 30	Flyktige vegetabiliske oljer og resinoider; konsentrater av flyktige vegetabiliske oljer i fett, fete oljer og voks .....	"	49	4 654	1	136	33.01
551 40	Blandinger av velluktende stoffer, til bruk i industrien .....	"	319	22 117	100	2 135	33.04

1) Se note 1, side 50. 2) Se note 2, side 50.

1) See note 1, page 50. 2) See note 2, page 50.

Tabell 15 (forts.). Innførsel og utførsel fordelt på varesektorer, grupper og vareposter, etter SITC-Rev. 2 Imports and exports, by sections, groups and items of the SITC, Rev. 2

Vareposter	Vareslag	Enhet <sup>1)</sup>	Innførsel		Utførsel		CCCN <sup>2)</sup>
			Mengde	1 000 kr	Mengde	1 000 kr	
553 00	553 Parfhymer, kosmetikk og toalett-preparater .....	tonn	6 238	177 243	1 799	22 376	
	Parfhymer, kosmetikk og toalett-preparater; vandige destillater og oppløsninger av flyktige vegetabiliske oljer .....	"	6 238	177 243	1 799	22 376	33.06
554 10	554 Såpe, rense- og polêrmidler ...	"	34 899	218 477	38 364	200 596	
554 20	Såpe .....	"	2 100	22 759	1 695	16 578	34.01
554 30	Overflateaktive stoffer og vaske-midler .....	"	30 109	173 752	36 536	182 756	34.02
	Pussenmidler, skurepastaer og -pulver o.l. ....	"	2 690	21 966	133	1 262	34.05
562 11	562 Kunstgjødtsel .....	"	333 695	216 669	1 653 055	1 250 932	
562 12	Ammoniumnitrat .....	"	50	108	:	95 106	31.02 B
562 13	Ammoniumsulfat/nitrat .....	"	-	-	-	-	31.02 C
562 14	Ammoniumsulfat .....	"	175	165	8	26	31.02 D
562 15	Kalsiumnitrat .....	"	10	89	:	236 879	31.02 E
562 16	Kalsiumcyanamid .....	"	-	-	-	-	31.02 F
562 19	Urea .....	"	1 256	1 330	:	136 527	31.02 G
562 21	Annen nitrogenholdig gjødtsel, i.e.n. ....	"	39	171	:	25 439	31.02 H
562 22	Tomasslagg (tomasfosfat) .....	"	-	-	-	-	31.03 A
562 29	Superfosfater .....	"	5 142	2 801	100	85	31.03 B
562 31	Annen mineralsk eller kjemisk fosfatgjødtsel .....	"	666	1 282	0	0	31.03 C
562 32	Kaliumklorid .....	"	196 714	107 196	3 131	2 001	31.04 B
562 39	Kaliumsulfat .....	"	122 527	93 089	-	-	31.04 C
562 91	Annen mineralsk eller kjemisk kaligjødtsel .....	"	231	256	7	15	31.04 D
562 92	Gjødtsel, i.e.n. som inneholder nitrogen, fosfor og kalium .....	"	1 156	2 492	:	656 446	31.05 A
562 93	Gjødtsel, i.e.n. som inneholder nitrogen og fosfor .....	"	14	39	:	98 197	31.05 B
562 99	Gjødtsel, i.e.n. som inneholder nitrogen og kalium .....	"	54	60	-	-	31.05 C
	Gjødtsel, i.e.n. ....	"	5 660	7 592	:	211	31.05 D
572 11	572 Sprengstoffer og pyrotekniske artikler .....	"	1 915	101 631	2 061	42 935	
572 12	Krutt .....	"	254	9 438	:	10 488	36.01
572 20	Andre tilberedte sprengstoffer ....	"	314	10 089	:	24 207	36.02
572 30	Lunter, også detonerende, tennhetter, sprengkapsler etc. ....	"	790	59 513	39	3 955	36.04
	Porytekniske artikler .....	"	557	22 591	16	4 285	36.05
582 11	582 Kondensasjons-, polykondensasjons- og poliaddisjonsprodukter .....	"	28 768	323 965	72 744	348 816	
	Fenoplast:						
582 12	-ubearbeidd .....	"	2 195	18 449	4 886	28 209	39.01 B
582 19	-plater, duk, folier eller bånd ...	"	1 344	22 809	1 014	10 342	39.01 C
	-andre produkter samt avfall og skrap .....	"	28	847	0	9	39.01 D
	Aminoplast:						
582 21	-ubearbeidd .....	"	2 117	13 281	41 107	100 115	39.01 E
582 22	-plater, duk, folier eller bånd ...	"	22	777	100	1 547	39.01 F
582 29	-andre produkter samt avfall og skrap .....	"	24	427	2	40	39.01 G
	Alkyder og andre polyestere:						
582 31	-ubearbeidd .....	"	7 412	61 793	19 259	139 396	39.01 H
582 32	-plater, duk, folier eller bånd ...	"	726	25 260	-	-	39.01 I
582 39	-andre produkter samt avfall og skrap .....	"	365	6 543	3 191	28 185	39.01 J
	Polyamider:						
582 41	-ubearbeidd .....	"	1 353	19 925	129	1 710	39.01 K
582 42	-plater, duk, folier eller bånd ...	"	201	5 417	0	4	39.01 L
582 49	-andre produkter samt avfall og skrap .....	"	65	3 177	24	69	39.01 M
	Polyuretaner:						
582 51	-ubearbeidd .....	"	1 058	12 057	294	3 604	39.01 N
582 59	-andre produkter samt avfall og skrap .....	"	392	8 100	1 184	9 010	39.01 Ø

1) Se note 1, side 50. 2) Se note 2, side 50.

1) See note 1, page 50. 2) See note 2, page 50.

Tabell 15 (forts.). Innførsel og utførsel fordelt på varesektorer, grupper og vareposter, etter SITC-Rev. 2 Imports and exports, by sections, groups and items of the SITC, Rev. 2

Vare- poster	Vareslag	Enhet <sup>1)</sup>	Innførsel		Utførsel		CCCN <sup>2)</sup>
			Mengde	1 000 kr	Mengde	1 000 kr	
Epoksyplast:							
582 61	-ubearbeidd .....	tonn	2 321	32 908	1 090	22 108	39.01 P
582 69	-andre produkter samt avfall og skrap .....	"	194	3 458	-	-	39.01 Q
582 70	Silikoner .....	"	482	14 379	44	868	39.01 R
582 80	Ionebyttere av kondensasjons-, polykondensasjons- og polyaddisjonstypen .....	"	14	405	3	28	39.01 A
582 90	Andre kondensasjons-, polykondensasjons- og polyaddisjonsprodukter .....	"	8 453	73 954	418	3 573	39.01 S
583 Polymerisasjons- og kopolymerisasjonsprodukter .....							
Polyetylen:							
583 11	-ubearbeidd .....	"	74 571	445 783	114 722	582 568	39.02 B
583 12	- monofilamenter, rør, staver, stenger og profiler .....	"	932	16 147	3 540	35 251	39.02 C
583 13	-plater, duk, folier og bånd .....	"	3 632	72 399	1 216	18 262	39.02 D
583 19	-avfall og skrap ... ..	"	48	177	613	845	39.02 E
Polypropylen:							
583 21	-ubearbeidd .....	"	6 590	36 519	35 718	153 989	39.02 F
583 22	-plater, duk, folier og bånd .....	"	1 108	17 370	273	5 966	39.02 G
583 29	-andre produkter samt avfall og skrap .....	"	114	1 981	749	1 076	39.02 H
Polystyren og kopolymerisasjonsprodukter:							
583 31	-ubearbeidd .....	"	16 438	127 302	6 665	42 185	39.02 I
583 32	-monofilamenter, rør, staver, stenger, profiler .....	"	177	3 069	61	1 112	39.02 J
583 33	- plater, duk, folier og bånd .....	"	1 845	27 051	1 116	13 511	39.02 K
583 39	-avfall og skrap .....	"	3	40	257	381	39.02 L
Polivinyklorid:							
583 41	-ubearbeidd .....	"	25 443	123 132	:	:	39.02 M
583 42	-monofilamenter, rør, staver, stenger og profiler .....	"	3 809	45 979	753	8 473	39.02 N
583 43	-plater, duk, folier og bånd .....	"	8 524	159 423	13 272	144 988	39.02 P
583 49	-avfall og skrap .....	"	48	193	262	167	39.02 Q
Kopolymerisasjonsprodukter av vinyklorid og vinylacetat:							
583 51	-ubearbeidd .....	"	916	7 338	49	496	39.02 R
583 52	-monofilamenter, rør, staver, stenger og profiler .....	"	93	2 333	0	14	39.02 S
583 53	-plater, duk, folier og bånd .....	"	143	2 889	17	212	39.02 U
583 59	-avfall og skrap .....	"	-	-	253	706	39.02 V
Polyakryl- og polimetakrylderivater samt kopolymerisasjonsprodukter derav:							
583 61	-ubearbeidd .....	"	4 838	43 139	2 807	11 378	39.02 W
583 62	-plater, duk, folier og bånd .....	"	1 535	28 160	14	342	39.02 X
583 69	-andre produkter samt avfall og skrap .....	"	717	13 276	68	426	39.02 Y
583 70	Polevinylnacetat .....	"	4 215	32 853	10 774	42 586	39.02 Z
583 80	Ionebyttere av polymerisasjons- eller kopolymerisasjonstypen .....	"	65	1 450	0	1	39.02 A
583 90	Andre polymerisasjons- og kopolymerisasjonsprodukter .....	"	3 241	37 005	403	5 899	39.02 AA
584 Regenerert cellulose, cellulosenitrat, -acetat, -etere og andre kjemiske cellulosederivater .....							
584 10	Regenerert cellulose .....	"	2 879	56 542	1 373	18 671	
584 20	Cellulosenitrat .....	"	798	22 343	1 249	16 489	39.03 A
584 30	Celluloseacetat .....	"	416	5 000	57	864	39.03 B,C
584 92	Andre kjemiske cellulosederivater .....	"	822	14 809	21	490	39.03 D,E
584 93	Vulkanfibrer .....	"	825	14 059	46	816	39.03 F,G
			18	330	0	13	39.03 H

 1) Se note 1, side 50. 2) Se note 2, side 50.  
 1) See note 1, page 50. 2) See note 2, page 50.



Tabell 15 (forts.). Innførsel og utførsel fordelt på varesektorer, grupper og vareposter, etter SITC-Rev. 2 Imports and exports, by sections, groups and items of the SITC, Rev. 2

Vareposter	Vareslag	Enhet <sup>1)</sup>	Innførsel		Utførsel		CCCN <sup>2)</sup>
			Mengde	1 000 kr	Mengde	1 000 kr	
	585 Andre kunstharpikser og plastmaterialer .....	tonn	2 629	30 059	:	:	
585 10	Naturlige harpikser modifisert ved smelting, esterharpikser .....	"	640	7 481	4	60	39.05
585 21	Herdede proteiner .....	"	123	14 006	27	892	39.04
585 22	Alginsyre samt salter og estere derav .....	"	19	757	:	:	39.06 A
585 29	Andre høypolymere forbindelser, annen kunstharpiks og plast, i.e.n. ....	"	1 847	7 815	112	2 471	39.06 B
	591 Desinfeksjonsmidler, insekt-, sopp- og ugrasdrepende midler .	"	4 631	87 756	2 671	33 232	
591 10	Insektdrepende midler .....	"	473	10 095	234	9 297	38.11 B
591 20	Soppdrepende midler .....	"	1 382	19 954	2 304	21 921	38.11 C
591 30	Ugrasdrepende midler .....	"	1 697	38 229	2	54	38.11 D
591 41	Desinfeksjonsmidler .....	"	292	4 544	100	773	38.11 A
591 49	Antigromidler, rottegift o.l. produkter .....	"	788	14 934	32	1 187	38.11 E
	592 Stivelse, inulin og gluten av hvete; albuminer og klebemidler .....	"	20 833	106 901	1 727	18 677	
592 11	Stivelse; inulin .....	"	5 995	12 370	109	670	11.08
592 12	Gluten av hvete, også tørket .....	"	6	69	-	-	11.09
592 21	Kasein og kaseinderivater; kaseinlim .....	"	1 138	16 154	1 202	:	35.01
592 22	Albuminer, albuminater og andre albuminderivater .....	"	300	2 394	269	3 108	35.02
592 23	Gelatin og gelatinderivater; beinlim, fiskelim etc. ....	"	584	8 899	20	117	35.03
592 24	Peptoner og andre proteiner og deres derivater; hudpulver .....	"	864	8 245	5	129	35.04
592 25	Dekstrin, stivelse, stivelsesklister .....	"	6 773	17 453	32	220	35.05
599 29	Tilberedte klebemidler, i.e.n. ....	"	5 173	41 318	89	1 930	35.06
	598 Diverse kjemiske produkter, i.e.n. ....	"	138 892	564 025	160 956	250 747	
598 11	Tallolje .....	"	20 246	25 301	2 750	6 835	38.05
598 12	Konsentrert sulfittavlut .....	"	407	1 416	88 738	76 865	38.06
598 13	Terpentinoljer og andre terpentinholdige oppløsningsmidler .....	"	212	1 154	344	460	38.07
598 14	Kolofonium og harpikssyrer, deres derivater; harpiksoljer .....	"	906	3 833	2 745	7 293	38.08
598 19	Tretjære, tretjæroljer etc. ....	"	307	1 394	2 896	2 858	38.09
598 20	Preparater for tilsetning til mineralolje .....	"	6 622	69 492	29	630	38.14
598 31	Kunstig og tilberedt voks .....	"	678	7 585	54	647	34.04
598 32	Kunstig og kolloidal grafitt .....	"	2 525	6 419	0	1	38.01
598 33	Tilberedte vulkaniseringsakseleratorer .....	"	60	874	0	3	38.15
598 91	Tilberedte glanse-, appretur- og beisemidler .....	"	3 144	13 003	1 122	3 990	38.12
598 92	Aktivkull og aktiverte mineralske produkter .....	"	4 091	9 890	2	17	38.03
598 93	Næringspreparater for dyrking av mikroorganismer .....	"	26	2 528	0	15	38.16
598 94	Preparater og ladninger for brannslukningsapparater .....	"	959	5 795	34	501	38.17
598 95	Modellérmasse .....	"	118	1 814	20	50	34.07
598 96	Beisemidler for metaller; flussmidler etc. ....	"	1 706	11 866	64	580	38.13
598 97	Blandede oppløsnings- og fortynningsmidler for lakker .....	"	1 031	9 869	446	3 986	38.18
598 98	Katalysatorer, sammensatte .....	"	748	19 398	2 255	5 626	38.19 A
598 99	Andre kjemiske produkter og preparater .....	"	95 104	372 393	59 458	140 389	38.19 C
6	BEARBEIDDE VARER HOVEDSAKELIG GRUPPERT ETTER MATERIALE .....	..	..	15 430 066	..	17 530 362	
	611 Lær .....	tonn	1 764	160 884	1 603	56 978	
611 20	Kunsthær som inneholder lær eller lærfibrer .....	"	60	582	0	1	41.10

1) Se note 1, side 50. 2) Se note 2, side 50.

1) See note 1, page 50. 2) See note 2, page 50.

Tabell 15 (forts.). Innførsel og utførsel fordelt på varesektorer, grupper og vareposter, etter SITC-Rev. 2 *Imports and exports, by sections, groups and items of the SITC, Rev. 2*

Vareposter	Vareslag	Enhet <sup>1)</sup>	Innførsel		Utførsel		CCCN <sup>2)</sup>
			Mengde	1 000 kr	Mengde	1 000 kr	
611 30	Lær av kalv .....	tonn	86	8 509	2	103	41.02 A
611 40	Lær av storfe og dyr av hesteslekten	"	1 523	134 886	1 549	55 694	41.02 B
611 50	Lær av sau og lam .....	"	39	7 701	24	997	41.03
611 61	Lær av geit og kje .....	"	6	1 508	0	0	41.04
611 69	Annet lær, i.e.n. ....	"	14	1 640	3	89	41.05
611 81	Semsket lær .....	"	35	5 932	26	93	41.06
611 83	Lakklær, også imitert, metallisert lær .....	"	1	126	-	-	41.08
	612 Varer av lær eller kunstlær, i.e.n. ....	"	1 116	59 064	79	2 611	
612 10	Transport- og drivreimer og andre varer av lær til teknisk bruk ...	"	5	1 038	0	37	42.04
612 20	Salmakerarbeider for dyr .....	"	60	5 819	1	206	42.01
612 30	Overdelar, oppstivere og andre deler til fottøy .....	"	838	37 310	75	2 279	64.05
612 90	Andre varer av lær eller kunstlær ..	"	213	14 898	3	89	42.05
	613 Pelsskinn, garvede eller beredte	"	223	77 580	233	77 269	
613 00	Pelsskinn, garvede eller beredte ...	"	223	77 580	233	77 269	43.02
	621 Halvfabrikater av gummi .....	"	8 609	158 136	1 322	35 513	
621 01	Plater, duk og bånd av uvulkanisert naturlig eller syntetisk gummi ...	"	1 130	15 161	74	859	40.05
621 02	Uvulkanisert naturlig eller syntetisk gummi i annen form .....	"	1 621	14 356	74	724	40.06
621 03	Tråd og snorer av vulkanisert gummi	"	44	1 726	1	179	40.07
621 04	Plater, duk, bånd, stenger og profiler av vulkanisert bløtgummi	"	2 706	51 787	480	8 697	40.08
621 05	Slanger og rør av vulkanisert bløtgummi .....	"	3 072	74 736	691	25 009	40.09
621 06	Hardgummi, ubearbeidd .....	"	37	369	2	45	40.15
	625 Ringer, dekk, utskiftbare slitebaner, slanger og felgbånd av vulkanisert gummi .....	..	..	524 416	..	109 636	
625 10	Nye dekk til personbiler .....	stk.	1 225 568	178 096	580 579	73 673	40.11 A
625 20	Nye dekk til busser og lastebiler ..	"	215 856	163 116	15 926	17 739	40.11 B
625 30	Nye dekk til fly .....	tonn	35	1 732	-	-	40.11 C
625 40	Nye dekk til motorsykler, scootere og sykler .....	"	612	13 766	6	71	40.11 D
625 91	Slanger .....	"	1 074	23 022	18	443	40.11 E
625 99	Andre dekk (også regummierte) utskiftbare slitebaner, felgbånd ...	"	11 259	144 684	1 223	17 708	40.11 F
	628 Gummivarer, i.e.n. ....	"	4 127	148 396	1 891	42 127	
628 10	Hygieniske og farmasøytiske artikler av bløtgummi .....	"	73	6 267	2	259	40.12
628 20	Drivreimer og transportbånd .....	"	850	32 010	1 395	24 756	40.10
628 98	Andre varer av bløtgummi .....	"	3 139	108 293	488	16 815	40.14
628 99	Varer av hardgummi (ebonitt og vulkanitt), i.e.n. ....	"	64	1 826	6	298	40.16
	633 Varer av kork .....	"	897	28 909	4	125	
633 01	Varer av naturlig kork .....	"	131	9 350	4	98	45.03
633 02	Presset kork og varer derav .....	"	766	19 559	0	26	45.04
	634 Finér, kryssfinér, kunstig tre og bearbeidde trevarer, i.e.n. ..	..	..	372 516	..	71 048	
634 10	Sagskåret trelast og finér av tykkelse høyst 5 mm .....	KBM	14 301	82 401	623	3 025	44.14
634 20	Kryssfinér .....	"	64 915	183 402	1 092	2 566	44.15 A
634 31	Spesialbehandlet tre .....	tonn	251	2 791	86	1 500	44.17
634 32	Kunstig tre .....	KBM	79 159	79 769	61 937	51 059	44.18
634 41	Møbelplater og finért tre .....	"	3 527	10 118	1 754	5 935	44.15 B
634 42	Innlagt tre .....	tonn	37	206	20	50	44.15 C
634 43	Lamellplater (celleplater) .....	"	107	1 298	0	2	44.16
634 91	Emner av tre, påler, stolper og spon .....	"	497	964	143	106	44.09 B
634 92	Profilert og ornamentert listverk ..	"	372	10 637	189	6 794	44.19
634 93	Treull og tremjøl .....	"	802	928	19	12	44.12

1) Se note 1, side 50. 2) Se note 2, side 50.  
 1) See note 1, page 50. 2) See note 2, page 50.

Tabell 15 (forts.). Innførsel og utførsel fordelt på varesektorer, grupper og vareposter, etter SITC-Rev. 2 Imports and exports, by sections, groups and items of the SITC, Rev. 2

Vareposter	Vareslag	Enhet <sup>1)</sup>	Innførsel		Utførsel		CCCN <sup>2)</sup>
			Mengde	1 000 kr	Mengde	1 000 kr	
635 10	635 Trevarer, i.e.n. ....	..	..	350 397	..	188 311	
635 20	Esker, pakkasser, sprinkelkasser og deler .....	..	..	9 898	..	5 003	44.21
635 30	Bøkkerarbeider .....	tonn	135	719	4 498	22 901	44.22
635 41	Bygningssnekkerarbeider herunder ferdighus .....	..	..	222 234	..	142 877	44.23
635 42	Rammer til bilder og speil .....	tonn	180	7 251	5	214	44.20
635 49	Husholdningsartikler .....	"	517	9 460	4	216	44.24
635 91	Lamper o.a. belysningsutstyr, dekorasjonsgjenstander, kasser, etuier, skrin, esker mv. ....	"	1 097	36 452	60	2 948	44.27
635 92	Verktøy, håndtak, skolester mv. ..	"	344	4 199	34	230	44.25
635 99	Trådsneller, spoler, bobiner o.l. .	"	129	361	4	26	44.26
641 10	Trevarer, i.e.n. ....	"	17 440	59 823	1 958	13 897	44.28
641 21	641 Papir og papp .....	"	185 246	812 394	1 078 524	3 052 687	
641 22	Avispapir .....	"	-	-	522 660	1 232 893	48.01 A
641 31	Trykk- og skrivepapir uten overdrag ..	"	3 587	19 929	230 867	686 128	48.01 B
641 32	Trykk- og skrivepapir med overdrag ..	"	49 263	215 342	410	2 936	48.07 A
641 39	Kraftliner .....	"	34 562	82 717	9 762	28 235	48.01 C
641 51	Sekkepapir .....	"	1 707	5 163	51 481	139 580	48.01 D
641 52	Kraftpapir og kraftpapp, i.e.n. ...	"	7 249	22 672	23 302	82 744	48.01 E
641 53	Korrugeringspapir for bølgepapp ...	"	13 849	26 629	43 500	71 840	48.01 F
641 59	Sulfittemballasjepapir .....	"	754	3 910	43 999	196 394	48.01 G
641 61	Pergament eller greaseproof .....	"	940	7 676	37 330	209 253	48.03
641 62	Annet papir og papp, herunder cellulosevatt .....	"	18 543	52 684	33 266	91 888	48.01 H
641 71	Bygningsplater, harde .....	"	6 429	14 188	7 774	14 065	44.11
641 72	Bygningsplater, halvharde og porøse ..	"	341	926	12 923	23 108	44.11
641 73	Kraftpapir, kreppt, plissert og mønsterpreget .....	"	778	6 581	702	2 805	48.05 A
641 74	Papir for husholdnings- eller toalettbbruk, kreppt, plissert eller mønsterpreget .....	"	3 920	25 423	4 518	24 398	48.05 B
641 81	Annet kreppt, plissert eller mønsterpreget papir .....	"	125	1 129	3 398	15 179	48.05 C
641 82	Bølgepapp og bølgepapp .....	"	1 081	7 381	1 183	5 323	48.05 D
641 83	Papir og pappbestrøket, eller impregnert med plast .....	"	26 696	156 154	5 422	34 831	48.07 B
641 84	Papir og papp, bestrøket eller impregnert med tjære, bitumen eller asfalt .....	"	958	4 045	532	1 533	48.07 C
641 85	Papir og papp, impregnert, bestrøket, dekorert eller med trykk ....	"	12 371	128 411	43 489	172 647	48.07 D
641 86	Papir og papp, sammenklebet .....	"	814	5 280	1 247	7 040	48.04
641 87	Filtrerblokker og filtrerplater av papirmasse .....	"	53	942	0	5	48.08
641 88	Tapeter og lincrusta; vinduspapir .	"	1 225	25 213	759	9 863	48.11
642 10	642 Varer av papir og papp .....	"	57 600	565 003	25 693	180 762	
642 20	Emballasje, sorterings- og oppbevaringsesker o.l. ....	"	18 049	159 615	14 509	86 106	48.16
642 30	Konvolutter, skrivesaker o.l.; esker, mapper mv. inneholdende brevpapir o.l. ....	"	665	13 045	935	10 498	48.14
642 41	Skrivebøker, protokoller, album, dagbøker, notisbøker o.l. ....	"	6 042	73 044	242	4 299	48.18
642 42	Sigarettpapir, tilskåret, også i pakker; sigarettluser .....	"	489	19 663	2	90	48.10
642 43	Karbonpapir og annet kopipapir, tilskåret .....	"	335	7 038	14	182	48.13
642 44	Toalettpapir, tilskåret .....	"	4 236	28 926	2	15	48.15 A
642 45	Papir påført klebestoff .....	"	365	9 497	120	2 273	48.15 B
642 46	Annet tilskåret papir og papp, i.e.n. ....	"	9 904	81 166	1 337	11 077	48.15 C
642 47	Bobiner, spoler o.l. ....	"	3 932	13 001	-	-	48.20
642 48	Kort for punchemaskiner .....	"	73	537	-	-	48.21 A
642 49	Fat, tallerkner, kopper o.l. ....	"	991	14 531	1 611	13 972	48.21 B
642 50	Lommetørklær, servietter, håndklær, duker, laken o.l.; undertøy ....	"	2 983	38 936	235	3 345	48.21 C
642 51	Sanitærbind, tamponger, bleier ....	"	5 526	51 142	1 342	14 000	48.21 D
642 52	Andre varer av papir, papp, papirmasse, eller cellulosevatt .....	"	4 012	54 861	5 345	34 905	48.21 E

 1) Se note 1, side 50. 2) Se note 2, side 50.  
 1) See note 1, page 50. 2) See note 2, page 50.

Tabell 15 (forts.). Innførsel og utførsel fordelt på varesektorer, grupper og vareposter, etter SITC-Rev. 2 Imports and exports, by sections, groups and items of the SITC, Rev. 2

Vare- poster	Vareslag	Enhet <sup>1)</sup>	Innførsel		Utførsel		CCCN <sup>2)</sup>
			Mengde	1 000 kr	Mengde	1 000 kr	
	651 Tekstilgarn .....	tonn	17 428	502 616	2 790	98 424	
651 11	Garn av silke, unntatt schappesilke og bournettesilke, ikke i detaljopplegging	"	0	106	-	-	50.04
651 16	Garn av schappesilke eller bourettesilke, ikke i detaljopplegging .....	"	0	6	1	93	50.05
651 17	Garn av silke, schappesilke og bournettesilke i detaljopplegging; wormgut; katgutimitasjoner av silke .....	"	1	532	0	82	50.07
651 21	Ull "tops" .....	"	621	18 899	1	30	53.05 A
651 22	Garn av karded ull inneh. minst 85 vektprosent ull, ikke i detaljopplegging ...	"	284	9 416	129	6 025	53.06 A
651 23	Garn av kjemmet ull (kamgarn) inneh. minst 85 vektprosent ull, ikke i detaljopplegging .....	"	663	33 956	21	1 048	53.07 A
651 24	Garn av fine dyrehår (kardet eller kjemmet), ikke i detaljopplegging .....	"	1	192	-	-	53.08
651 25	Garn av tagl eller andre grove dyrehår, ikke i detaljopplegging .....	"	0	2	-	-	53.09
651 26	Garn, inneh. minst 85 vektprosent ull eller fine dyrehår, i detaljopplegging .	"	98	8 249	548	31 896	53.10 A
651 27	Garn, inneh. under 85 vektprosent karded ull, ikke i detaljopplegging .....	"	133	4 892	117	4 450	53.06 B
651 28	Garn, inneh. under 85 vektprosent kjemmet ull, ikke i detaljopplegging .....	"	329	16 653	3	156	53.07 B
651 29	Garn, inneh. under 85 vektprosent ull eller fine dyrehår, tagl eller grove dyrehår, i detaljopplegging .....	"	14	1 324	62	3 227	53.10 B
	Garn av bomull, ikke i detaljopplegging, hvor det enkelte garn måler pr. kg:						
651 31	-høyst 14 000 meter .....	"	788	15 917	191	4 114	55.05 A
651 32	-over 14 000 meter, men høyst 40 000 meter	"	1 657	39 286	78	1 181	55.05 B
651 33	-over 40 000 meter, men under 80 000 meter	"	1 141	28 648	1	145	55.05 C
651 34	-80 000 meter og over .....	"	40	1 247	-	-	55.05 D
651 35	Garn av bomull, i detaljopplegging .....	"	314	23 841	29	2 001	55.06
	Garn inneh. minst 85 vektprosent syntetiske tekstilfibrer, ikke i detaljopplegging:						
651 41	-teksturert garn av endeløse polyamidfibrer .....	"	504	15 959	0	0	51.01 A
651 42	-annet garn av endeløse polyamidfibrer, ikke snodd eller snodd høyst 50 ganger pr. meter .....	"	2 449	47 289	21	564	51.01 B
651 43	-annet garn av endeløse polyamidfibrer ...	"	1 130	25 241	8	308	51.01 C
651 44	-teksturert garn av endeløse polyesterfibrer .....	"	530	9 506	10	142	51.01 D
651 45	-annet garn av endeløse polyesterfibrer, ikke snodd eller snodd høyst 50 ganger pr. meter .....	"	834	14 628	19	396	51.01 E
651 46	-annet garn av endeløse polyesterfibrer ..	"	1 012	33 204	14	1 087	51.01 F
651 47	-garn av andre endeløse syntetiske tekstilfibrer .....	"	395	9 746	503	10 127	51.01 G
651 48	Garn av korte syntetiske tekstilfibrer, i detaljopplegging .....	"	2 076	72 455	28	981	56.05 A
651 49	Monofilamenter etc. av syntetiske tekstilmaterialer .....	"	832	23 799	159	2 423	51.02 A
651 51	Garn inneh. minst 85 vektprosent endeløse syntetiske tekstilfibrer, i detaljopplegging .....	"	38	757	0	36	51.03 A
651 52	Garn av korte syntetiske tekstilfibrer, i detaljopplegging .....	"	235	18 108	733	25 177	56.06 A

1) Se note 1, side 50. 2) Se note 2, side 50.

1) See note 1, page 50. 2) See note 2, page 50.

Tabell 15 (forts.). Innførsel og utførsel fordelt på varesektorer, grupper og vareposter, etter SITC-Rev. 2 Imports and exports, by sections, groups and items of the SITC, Rev. 2

Vare- poster	Vareslag	Enhet <sup>1)</sup>	Innførsel		Utførsel		CCCN <sup>2)</sup>
			Mengde	1 000 kr	Mengde	1 000 kr	
651 71	Garn av endeløse viskosefibrer (rayon), ikke i detaljopplegging	tonn	149	4 191	2	40	51.01 H
651 72	Garn av endeløse acetatfibrer, ikke i detaljopplegging	"	8	226	-	-	51.01 I
651 73	Garn av andre endeløse kunstige tekstilfibrer, ikke i detaljopp- legging	"	9	223	-	-	51.01 J
651 74	Garn av korte kunstige tekstil- fibrer, ikke i detaljopplegging	"	406	10 830	6	223	56.05 E
651 78	Monofilamenter etc. av kunstige tekstilmaterialer	"	35	859	0	21	51.02 B
651 81	Garn av endeløse kunstige tekstil- fibrer, i detaljopplegging	"	1	114	0	6	51.03 B
651 82	Garn av korte kunstige tekstil- fibrer, i detaljopplegging	"	9	808	21	1 735	56.06 C
651 91	Garn av tekstilfibrer i forbindelse med metall	"	3	480	0	61	52.01
651 95	Garn, bånd og forgarn av glass- fibrer	"	255	2 614	78	588	70.20 A
651 96	Garn av lin og rami, ikke i detalj- opplegging	"	96	3 728	0	2	54.03
651 97	Garn av lin og rami, i detaljopp- legging	"	14	1 133	0	33	54.04
651 98	Garn av jute eller andre bastfibrer	"	151	1 413	0	3	57.06
651 99	Garn av andre vegetabiliske tekstil- fibrer	"	176	2 140	6	24	57.07
	652 Vevnader av bomull	"	5 495	254 576	1 440	57 502	
652 11	Slyngvevnader, ubleikte, ikke merserisert	"	13	451	0	2	55.07 A
652 12	Frottérvevnader, ubleikte, ikke merserisert	"	3	122	0	5	55.08 A
652 13	Vevnader av bomull, ubleikt	"	1 519	48 874	113	3 716	55.09 A,C
652 21	Slyngvevnader, unntatt ubleikte	"	5	291	0	29	55.07 B
652 22	Frottérvevnader, unntatt ubleikte	"	17	964	4	291	55.08 B
652 23	Fløyel, plysj og chenillevevnader	"	847	47 298	27	946	58.04 B
652 29	Vevnader av bomull, bleikt, mer- serisert, farget, trykt eller bearbeidd på annen måte	"	3 091	156 577	1 296	52 513	55.09 B
	653 Vevnader av syntetiske eller kunstige tekstilfibrer	"	6 725	364 231	1 419	73 101	
653 14	Cordvevnader av endeløse syntetiske tekstilmaterialer	"	84	3 494	1	46	51.04 A
653 15	Vevnader som inneholder minst 85 vektprosent endeløse syntetiske tekstilmaterialer	"	811	53 531	535	25 802	51.04 B
653 16	Vevnader som inneholder under 85 vektprosent endeløse syntetiske tekstilmaterialer	"	463	18 103	338	16 786	51.04 C
653 30	Vevnader av korte syntetiske tekstilfibrer	"	2 791	158 705	406	23 856	56.07 A-E
653 54	Cordvev av endeløse kunstige tek- stilmaterialer	"	660	12 413	7	141	51.04 D
653 55	Vevnader som inneholder minst 85 vektprosent endeløse kunstige tekstilmaterialer	"	137	10 392	2	122	51.04 E
653 56	Vevnader som inneh. under 85 vekt- prosent endeløse kunstige teks- tilmaterialer	"	24	1 396	3	77	51.04 F
653 70	Vevnader av korte kunstige tekstil- fibrer	"	720	31 098	120	5 742	56.07 F-J
653 97	Fløyel, plysj- og chenillevev- nader av syntetiske tekstil- fibrer <sup>3)</sup>	"	949	69 440	6	439	58.04 C
653 98	Fløyel, plysj- og chenillevev- nader av kunstige tekstilfibrer <sup>4)</sup>	"	87	5 659	1	90	58.04 D

1) Se note 1, side 50. 2) Se note 2, side 50. 3) Også av endeløse kunstige tekstilfibrer. 4) Bare av korte kunstige tekstilfibrer.

1) See note 1, page 50. 2) See note 2, page 50. 3) Also of continuous regenerated fibres. 4) Of discontinuous regenerated fibres only.

Tabell 15 (forts.). Innførsel og utførsel fordelt på varesektorer, grupper og vareposter, etter SITC-Rev. 2 Imports and exports, by sections, groups and items of the SITC, Rev. 2

Vare- poster	Vareslag	Enhet <sup>1)</sup>	Innførsel		Utførsel		CCCN <sup>2)</sup>
			Mengde	1 000 kr	Mengde	1 000 kr	
	654 Tekstilvevnader av andre materialer enn bomull, syntetiske og kunstige tekstilfibrer .....	tonn	2 687	109 836	387	22 309	
654 10	Vevnader av silke .....	"	4	1 312	0	9	50.09
654 20	Vevnader av ull eller fine dyrehår .....	"	583	51 146	283	20 698	53.11 A-E
654 34	Fløyel-, plysj- eller chenillevevnader av ull .....	"	26	2 060	0	13	58.04 A
654 40	Vevnader av lin eller rami .....	"	222	14 439	4	417	54.05
654 50	Vevnader av jute eller bast .....	"	1 365	24 663	2	84	57.10
654 60	Vevnader av glassfibrer .....	"	439	12 162	97	867	70.20 B
654 91	Vevnader av metalltråd eller av garn blandet med metalltråd .....	"	0	57	0	16	52.02
654 92	Vevnader av tagl .....	"	1	90	-	-	53.12
654 98	Vevnader av andre vegetabiliske tekstilfibrer og av papir .....	"	7	247	1	186	57.11
654 99	Fløyel-, plysj- og chenillevevnader, i.e.n. ....	"	41	3 659	0	19	58.04 E
	655 Trikotasje som metervare .....	"	1 455	86 387	1 157	63 059	
	Trikotasje som metervare unnt. elastikktrikotasje og gummiert trikotasje:						
655 10	-av syntetiske tekstilfibrer .....	"	1 127	69 858	834	47 266	60.01 C
655 21	-av ull eller fine dyrehår .....	"	9	666	0	12	60.01 A
655 22	-av bomull .....	"	136	6 400	271	13 244	60.01 B
655 23	-av kunstige tekstilfibrer .....	"	137	7 032	11	1 123	60.01 D
655 29	-av andre tekstilfibrer .....	"	28	1 416	42	1 413	60.01 E
655 30	Elastikktrikotasje eller gummiert trikotasje .....	"	18	1 014	0	0	60.06 A
	656 Tyll, kniplinger, broderier, bånd o.l. ....	"	560	49 155	277	9 132	
656 01	Vevde bånd av varp uten veft, limt sammen .....	"	236	15 554	7	725	58.05
656 02	Vevde etiketter, merker o.l. ....	"	17	4 829	2	413	58.06
656 03	Chenillegarn; omspunnet garn; fletninger samt possementvarer o.l. ....	"	205	11 919	255	6 451	58.07
656 04	Tyll og andre nettstoffer, umønstrede .....	"	3	377	0	12	58.08
656 05	Tyll og andre nettstoffer, mønstrede .....	"	31	3 813	1	40	58.09
656 06	Broderier som metervare, bånd eller motiver .....	"	68	12 662	11	1 491	58.10
	657 Spesielle tekstilstoffer og -artikler .....	"	9 890	340 682	6 043	189 868	
657 10	Filt og varer av filt .....	"	2 649	39 146	56	1 671	59.02 B
657 20	Fiberduk og varer derav, også med overdrag eller impregnering .....	"	1 862	58 389	2 590	50 624	59.03
657 31	Tekstilstoff overtrukket med gummi-lim eller stivelsesholdige stoffer .....	"	151	6 257	0	27	59.07
657 32	Tekstilstoff, impregnert eller overtrukket med cellulosederivat eller andre plastmaterialer .....	"	1 309	48 346	548	20 137	59.08
657 33	Gummiert tekstilstoff, unntatt av trikotasje .....	"	194	9 171	183	13 127	59.11
657 39	Tekstilstoff impregnert eller overtrukket på annet måte .....	"	54	3 924	2	122	59.12
657 40	Elastikkstoff og elastikkpassement av tekstilmaterialer sammen med gummitråder .....	"	52	3 463	2	219	59.13
657 51	Hyssing, snører, liner og tau .....	"	1 477	22 522	432	10 311	59.04
657 52	Nettstoff og fiskenett av snører, liner og tau .....	"	524	21 370	738	40 721	59.05
657 59	Andre varer av hyssing, snører, liner eller tau .....	"	177	5 519	348	3 428	59.06

1) Se note 1, side 50. 2) Se note 2, side 50.

1) See note 1, page 50. 2) See note 2, page 50.

Tabell 15 (forts.). Innførsel og utførsel fordelt på varesektorer, grupper og vareposter, etter SITC-Rev. 2 Imports and exports, by sections, groups and items of the SITC, Rev. 2

Vare- poster	Vareslag	Enhet <sup>1)</sup>	Innførsel		Utførsel		CCCN2)
			Mengde	1 000 kr	Mengde	1 000 kr	
657 61	Hatteemner av filt .....	tonn	1	253	-	-	65.01
657 62	Andre hatteemner .....	"	0	88	-	-	65.02
657 71	Vatt og varer av vatt .....	"	634	18 080	1 024	27 632	59.01
657 72	Veker, gassglødenett etc. ....	"	39	2 596	-	-	59.14
657 73	Tekstilstoff og tekstilvarer til teknisk bruk .....	"	731	98 571	87	20 509	59.17
657 91	Slanger av tekstilmaterialer .....	"	21	1 407	:	:	59.15
657 92	Drivreimer og transportbånd .....	"	13	1 580	1	100	59.16
	658 Andre ferdige varer, helt eller delvis framstilt av tekstil- materialer .....	"	7 490	339 008	1 094	61 286	
658 10	Sekker og poser til emballasje ....	"	2 139	28 950	334	5 937	62.03
658 21	Presenninger, telt, seil, markiser og andre ferdige varer av bomull	"	28	792	4	307	62.04 A
658 29	Presenninger, telt, seil, markiser o.a. campingartikler av andre tekstilmaterialer .....	"	370	23 097	207	12 629	62.04 B
658 31	Pledd og tepper av ull .....	"	38	2 372	32	2 620	62.01 B
658 32	Pledd og tepper av bomull .....	"	64	3 151	21	1 234	62.01 C
658 33	Pledd og tepper av syntetiske fibrer .....	"	205	6 743	0	24	62.01 D
658 39	Pledd og tepper av andre tekstil- fibrer .....	"	37	1 272	0	0	62.01 E
658 41	Sengelinnet av bomull .....	"	1 185	58 850	145	9 639	62.02 A
658 42	Sengelinnet av andre tekstilfibrer	"	42	2 239	7	498	62.02 B
658 43	Duker av bomull .....	"	420	30 993	7	821	62.02 C
658 44	Duker av andre tekstilfibrer .....	"	163	17 341	13	1 245	62.02 D
658 45	Toalett- og kjøkkenhåndklær av bomull .....	"	1 351	57 643	3	226	62.02 E
658 46	Toalett- og kjøkkenhåndklær av andre tekstilmaterialer .....	"	23	1 369	0	28	62.02 F
658 48	Andre utstyrsvarer av bomull .....	"	117	8 701	23	3 063	62.02 G
658 49	Andre utstyrsvarer av andre tekstil- materialer .....	"	369	34 627	42	2 913	62.02 H
658 91	Håndvevde og håndbroderte tapis- serier .....	"	19	2 744	1	192	58.03
658 98	Ferdige varer av trikotasje .....	"	280	23 700	176	12 494	60.05 P
658 99	Andre ferdige tekstilvarer .....	"	639	34 422	78	7 415	62.05
	659 Golvbelegg mv. ....	"	19 363	368 576	3 014	29 259	
659 11	Golvbelegg med underlag av papir eller papp .....	"	4	25	-	-	48.12
659 12	Linoieum; golvbelegg med under- lag av tekstil .....	"	1 521	12 344	:	:	59.10
659 21	Knyttede golvtepper av ull .....	"	98	22 260	2	889	58.01 A
659 29	Knyttede golvtepper av andre tekstilmaterialer .....	"	54	2 810	2	139	58.01 B
659 41	Tuftede golvtepper av ull .....	"	1 043	25 551	3	153	58.02 B
659 42	Vevde golvtepper av ull .....	"	598	31 392	22	1 192	58.02 C
659 49	Andre golvtepper av ull .....	"	65	2 671	18	999	58.02 D
659 51	Tuftede golvtepper av kunstige eller syntetiske tekstilfibrer ..	"	12 607	209 198	81	1 243	58.02 E
659 52	Vevde golvtepper av kunstige eller syntetiske tekstilfibrer .....	"	1 042	21 028	1	61	58.02 F
659 59	Andre golvtepper av kunstige eller syntetiske tekstilfibrer .....	"	617	11 774	2	53	58.02 G
659 61	Tuftede golvtepper av andre tekstilmaterialer .....	"	62	1 292	2	41	58.02 H
659 62	Andre golvtepper av andre tekstil- materialer .....	"	408	9 609	4	103	58.02 I
659 63	Golvbelegg av filt, tuftet filt eller nålefilt .....	"	903	14 604	142	2 417	59.02 A
659 70	Matter, flaskehylser o.l. av vege- tabilske flette-materialer .....	"	341	4 017	10	217	46.02
	661 Kalk, sement og bearbeidde bygningmaterialer, unntatt glass- og leirvarer .....	"	28 306	35 832	560 918	127 243	
661 10	Kalk .....	"	12 886	6 408	15 300	2 686	25.22

1) Se note 1, side 50. 2) Se note 2, side 50.

1) See note 1, page 50. 2) See note 2, page 50.

Tabell 15 (forts.). Innførsel og utførsel fordelt på varesektorer, grupper og vareposter, etter SITC-Rev. 2 Imports and exports, by sections, groups and items of the SITC, Rev. 2

Vare- poster	Vareslag	Enhet <sup>1)</sup>	Innførsel		Utførsel		CCCN <sup>2)</sup>
			Mengde	1 000 kr	Mengde	1 000 kr	
661 20	Sement .....	tonn	5 638	5 342	524 970	80 313	25.23
661 31	Bruleggingsstein, kantstein og heller, av naturlig stein .....	"	4 663	2 907	175	132	68.01
661 32	Bearbeidd monument- og bygningsstein .....	"	951	8 899	234	1 995	68.02
661 33	Bearbeidd skifer .....	"	364	721	12 697	27 431	68.03
661 81	Varer av asfalt eller av liknende materiale .....	"	1 657	5 354	4 898	10 460	68.08
661 82	Bygningsmaterialer, vegetabiliske, agglomerert med mineralske bindemidler .....	"	1 257	2 165	12	81	68.09
661 83	Varer av asbestement, cellulose- sement o.l. ....	"	889	4 035	2 631	4 144	68.12
662 31	662 Teglverksprodukter o.l. .... Varmeisolerende murstein mv. av infusoriejord, kiselgur og kiselholdige jordarter .....	.. tonn	..	151 303	..	34 638	
662 32	Ildfast murstein o.l. ....	"	3 593	5 269	0	6	69.01
662 33	Ildfast sement eller mørtel .....	"	18 759	52 348	6 176	18 993	69.02
662 41	Ikke ildfast murstein, herunder blokker, hulstein o.l. ....	stk.	11 382	25 701	402	1 450	38.19 B
662 42	Takstein, skorsteinspiper, pipehatter og andre bygningsmaterialer, ikke ildfast .....	..	1 923 813	2 877	3 430 751	14 083	69.04
662 43	Rør og renner, ikke ildfaste .....	tonn	..	20 192	..	7	69.05
662 44	Rør og renner, ikke ildfaste .....	tonn	856	1 435	-	-	69.06
662 45	Golv-, vegg- og bruleggingsfliser, uglasserte .....	"	4 145	10 969	11	51	69.07
663 10	663 Mineralske produkter, i.e.n. ... Møllesteiner, slipesteiner, bryne- og polérsteiner for hånd o.l. ...	"	7 960	32 512	6	48	69.08
663 20	Slipestoffer på underlag av vevnad, papir eller annet materiale .....	"	269 350	344 507	82 063	128 283	
663 31	Varer av gips .....	"	1 060	37 060	767	12 493	68.04
663 32	Varer av sement .....	"	632	22 356	1 341	13 380	68.06
663 33	Bearbeidd glimmer og varer derav ..	"	28 551	25 320	47 466	43 753	68.10
663 39	Varer av stein eller andre mineraler i.e.n. ....	"	66 065	54 810	25 288	16 167	68.11
663 50	Isolerende blandinger av mineralske materialer i.e.n. ....	"	75	12 538	1	230	68.15
663 70	Ildfaste varer i.e.n. ....	"	3 946	16 646	5 213	33 718	68.16
663 81	Varer av asbest unnt. friksjonsbelegg .....	"	165 379	97 207	1 942	6 677	68.07
663 82	Friksjonsbelegg av asbest, andre mineralske stoffer eller cellulose .....	"	1 054	11 591	3	79	69.03
663 91	Laboratorieutstyr og varer til kjemisk eller teknisk bruk .....	"	682	22 166	19	881	68.13
663 92	Andre varer av keramisk materiale .	"	1 071	34 088	2	252	68.14
664 14	664 Glass .....	"	262	3 233	16	410	69.09
664 15	Glassmasse (unnt. optisk glass) glasskår og annet glassavfall ...	"	573	7 493	5	242	69.14
664 20	Glass i kuler, stenger og rør, ubearbeidd .....	"	73 982	336 694	9 407	71 213	
664 30	Optiske glass og emner til brilleglass .....	"	57	602	-	-	70.01
664 40	Trukket eller blåst glass, herunder overfanget glass, ubearbeidd, rektangulært .....	"	284	3 104	58	441	70.03
664 50	Støpt, valset, trukket eller blåst glass, herunder overfanget eller armert glass, rektangulært, planslipt eller polert men ikke videre bearbeidd .....	"	1	362	-	-	70.18
	Støpt eller valset glass, herunder overfanget eller armert glass, rektangulært, også mønstret, ubearbeidd .....	"	7 152	24 125	18	77	70.05
	Støpt eller valset glass, herunder overfanget eller armert glass, rektangulært, også mønstret, ubearbeidd .....	"	51 501	140 301	71	225	70.06
	Støpt eller valset glass, herunder overfanget eller armert glass, rektangulært, også mønstret, ubearbeidd .....	"	2 190	10 842	7	65	70.04

1) Se note 1, side 50. 2) Se note 2, side 50.

1) See note 1, page 50. 2) See note 2, page 50.



Tabell 15 (forts.). Innførsel og utførsel fordelt på varesektorer, grupper og vareposter, etter SITC-Rev. 2 Imports and exports, by sections, groups and items of the SITC, Rev. 2

Vare- poster	Vareslag	Enhet <sup>1)</sup>	Innførsel		Utførsel		CCCN <sup>2)</sup>
			Mengde	1 000 kr	Mengde	1 000 kr	
664 60	Blokker, fliser, heller og andre varer av presset eller støpt glass, til bygningsbruk .....	tonn	308	2 415	-	-	70.16
664 70	Sikkerhetsglass, herdet eller laminert .	"	1 914	30 319	99	1 283	70.08
664 80	Speil av glass .....	"	1 819	27 626	13	605	70.09
664 91	Støpt, valset, trukket eller blåst glass, herunder overfanget eller armert glass, tilskåret i annen form enn rektangulær, bøyd etc. ....	"	2 795	27 851	3 025	20 115	70.07
664 92	Åpne glasskolber og -rør for glødelamper, lysrør o.l. ....	"	:	:	0	10	70.11
664 93	Urglass o.l. ....	"	7	546	0	0	70.15
664 94	Glassfibrer (herunder glassull) og varer derav .....	"	5 172	63 394	6 116	48 391	70.20 C
	665 Glassvarer .....	"	13 225	150 801	11 487	23 176	
665 11	Ballonger, flasker, krukker o.l. beholdere av glass til transport og emballering; propper, lokk mv. ....	"	4 137	16 268	11 382	17 679	70.10
665 12	Glassbeholdere til termosflasker o.l. ..	"	11	362	-	-	70.12
665 20	Bordserviser og andre varer av glass til husholdnings-, hotell- og restauranbruk .....	"	7 595	109 991	83	4 790	70.13
665 81	Glassvarer til laboratoriebruk eller til hygienisk eller farmasøytisk bruk ....	"	277	15 251	2	216	70.17
665 82	Dekorasjonsartikler av glass .....	"	1 024	4 138	3	38	70.19
665 89	Andre varer av glass .....	"	182	4 791	17	453	70.21
	666 Keramiske produkter .....	"	6 611	150 239	874	21 529	
666 40	Varer av porselen til husholdningsbruk .	"	2 457	55 970	99	5 039	69.11
666 50	Varer av annet keramisk materiale til husholdningsbruk .....	"	1 942	36 344	759	15 757	69.12
666 60	Dekorasjonsartikler av porselen eller av annet keramisk materiale .....	"	2 212	57 925	16	732	69.13
	667 Perler, edle og halvedle steiner, ubearbeidde og bearbeidde .....	kg	11 786	37 491	1 207	2 821	
667 10	Natur- eller kulturperler, ikke monterte eller innfattede .....	"	251	8 509	21	1 019	71.01
667 21	Usorterte diamanter, ubearbeidde unnt. industridiamanter .....	"	0	10	-	-	71.02 A
667 22	Sorterte diamanter, ubearbeidde unnt. industridiamanter .....	"	5	422	-	-	71.02 C
667 29	Diamanter unnt. industridiamanter, bearbeidde men ikke monterte eller innfattede .....	"	3	26 491	3	1 517	71.02 D
667 30	Andre edle og halvedle steiner, ikke monterte eller innfattede .....	"	11 506	1 849	1 183	286	71.02 E
667 40	Syntetiske eller rekonstruerte edle steiner, ikke monterte eller innfattede ..	"	21	210	-	-	71.03
	671 Råjern, speiljern, jernsvamp, pulverisert jern og stål og ferrolegeringer .....	tonn	17 121	39 161	813 403	2 165 854	
671 20	Råjern, støpejern og speiljern .....	"	11 139	11 752	104 260	109 052	73.01
671 31	Granulert jern og stål .....	"	2 912	8 515	1	3	73.04
671 32	Pulverisert jern og stål .....	"	921	2 685	23	594	73.05 A
671 33	Jern- og stålsvamp .....	"	223	565	1	12	73.05 B
671 61	Ferromangan .....	"	330	969	245 525	558 393	73.02 A
671 62	Ferrosilicium .....	"	1 157	2 889	268 894	948 193	73.02 B
671 69	Andre ferrolegeringer .....	"	438	11 786	194 702	549 609	73.02 C
	672 Blokker (ingots) og andre primære former av jern eller stål .....	"	195 494	237 152	211 617	244 812	
672 41	Blokker (ingots) unnt. av karbonrikt eller legert stål .....	"	3 475	5 649	1 220	1 256	73.06 B
672 42	Blokker (ingots) av karbonrikt stål ....	"	15	113	-	-	73.15 A
672 43	Blokker (ingots) av rustfritt eller varrefast stål .....	"	27	324	-	-	73.15 B
672 44	Blokker (ingots) av annet legert stål ..	"	8	85	1	9	73.15 C
672 45	Smeltestykker og pakketert jern og stål, klumper o.l. ....	"	114	287	8	74	73.06 A

1) Se note 1, side 50. 2) Se note 2, side 50.

1) See note 1, page 50. 2) See note 2, page 50.

Tabell 15 (forts.). Innførsel og utførsel fordelt på varesektorer, grupper og vareposter, etter SITC-Rev. 2 Imports and exports, by sections, groups and items of the SITC, Rev. 2

Vare- poster	Vareslag	Enhet <sup>1)</sup>	Innførsel		Utførsel		CCCN <sup>2)</sup>
			Mengde	1 000 kr	Mengde	1 000 kr	
672 51	Blooms, billets, slabs, platiner og råsmidde emner unnt. av karbonrikt eller legert stål .....	tonn	33 256	45 254	210 231	243 234	73.07
672 52	Blooms, billets, slabs, platiner og råsmidde emner av karbonrikt stål ....	"	0	99	156	233	73.15 D
672 54	Blooms, billets, slabs, platiner og råsmidde emner av rustfritt eller varmfest stål .....	"	1	40	0	2	73.15 E
672 55	Blooms, billets, slabs, platiner og råsmidde emner av annet legert stål ....	"	79	589	-	-	73.15 F
672 71	Plateemner i ruller unnt. av karbonrikt eller legert stål .....	"	158 233	183 496	0	0	73.08
672 72	Plateemner i ruller av karbonrikt stål .	"	9	58	1	4	73.15 G
672 74	Plateemner i ruller av rustfritt eller varmfest stål .....	"	74	310	-	-	73.15 H
672 75	Plateemner i ruller av annet legert stål	"	202	847	-	-	73.15 I
	673 Stenger, valsetråd, profiler (herunder spunnveggjern), av jern eller stål .....	"	309 631	765 316	246 547	460 886	
673 11	Valsetråd unnt. av karbonrikt eller legert stål .....	"	71 594	137 745	17	20	73.10 A
673 12	Valsetråd av karbonrikt stål .....	"	15 824	35 077	-	-	73.15 J
673 14	Valsetråd av rustfritt eller varmfest stål .....	"	48	491	-	-	73.15 K
673 15	Valsetråd av annet legert stål .....	"	104	352	280	1 683	73.15 L
673 22	Stangstål og hult bergborestål av karbonrikt stål .....	"	1 163	11 836	54	337	73.15 M
673 24	Stangstål og hult bergborestål av rustfritt eller varmfest stål .....	"	2 659	42 195	44	935	73.15 N
673 25	Stangstål og hult bergborestål av annet legert stål .....	"	8 220	37 885	36	209	73.15 Ø
673 26	Stangstål, varmvalset eller strengpresset, men ikke videre bearbeidd, unnt. av karbonrikt eller legert stål	"	78 749	178 602	89 860	165 848	73.10 B
673 27	Stangstål, smidd, kaldbearbeidd eller kalibrert (unnt. av karbonrikt eller legert stål); hult bergborestål .....	"	10 385	36 826	239	793	73.10 C
673 31	U,I og H profiler, varmvalset eller strengpresset men ikke videre bearbeidd, under 80 mm (unnt. av karbonrikt eller legert stål) .....	"	18 137	40 269	33 490	65 532	73.11 A
673 32	U,I og H profiler, varmvalset eller strengpresset men ikke videre bearbeidd, 80 mm eller over, vinkel- og profilstål, smidd men ikke videre bearbeidd (unnt. av karbonrikt eller legert stål)	"	62 148	130 260	71 695	121 995	73.11 B
673 33	Annet vinkel- eller profilstål, varmvalset eller strengpresset men ikke videre bearbeidd (unnt. av karbonrikt eller legert stål) .....	"	27 481	61 460	50 671	102 236	73.11 C
673 34	Vinkel- og profilstål, kaldbearbeidd eller kalibrert men ikke videre bearbeidd (unnt. av karbonrikt eller legert stål) .....	"	5 051	14 623	4	15	73.11 D
673 35	Annet vinkel- og profilstål (unnt. av karbonrikt eller legert stål) .....	"	1 361	7 412	62	565	73.11 E
673 36	Spundveggjern (unnt. av karbonrikt eller legert stål) .....	"	5 463	15 838	-	-	73.11 F
673 37	Vinkel- og profilstål av karbonrikt stål	"	121	745	4	35	73.15 P
673 38	Vinkel- og profilstål av rustfritt eller varmfest stål .....	"	685	10 600	85	645	73.15 Q
673 39	Vinkel- og profilstål av annet legert stål .....	"	438	3 100	6	37	73.15 R
	674 Universaljern og -stål; plater av jern og stål .....	"	584 910	1 624 039	141 731	443 145	
674 14	Universaljern og -stål unnt. av karbonrikt eller legert stål .....	"	18 433	40 707	7 777	15 394	73.09
674 15	Universaljern og -stål, karbonrikt eller legert .....	"	176	403	33	286	73.15 S

1) Se note 1, side 50. 2) Se note 2, side 50.

1) See note 1, page 50. 2) See note 2, page 50.

Tabell 15 (forts.). Innførsel og utførsel fordelt på varesektorer, grupper og vareposter, etter SITC-Rev. 2 *Imports and exports, by sections, groups and items of the SITC, Rev. 2*

Vare- poster	Vareslag	Enhet <sup>1)</sup>	Innførsel		Utførsel		CCCN <sup>2)</sup>
			Mengde	1 000 kr	Mengde	1 000 kr	
674 41	Plater, valset men ikke videre bearbeidd, tykkelse over 4,75 mm (unnt. universalplater) unnt. av karbonrikt eller legert stål .....	tonn	324 507	621 963	19 509	43 326	73.13 A
674 42	Plater av karbonrikt stål, valset, men ikke videre bearbeidd, tykkelse over 4,75 mm (unnt. universalplater) .....	"	73	693	4	63	73.15 T
674 43	Plater av rustfritt eller varmemfast stål, valset men ikke videre bearbeidd, med tykkelse over 4,75 mm (unnt. universalplater) .....	"	7 408	139 935	44	978	73.15 U
674 44	Plater av annet legert stål, valset, men ikke videre bearbeidd, med tykkelse over 4,75 mm (unnt. universalplater) .	"	1 985	9 163	74	593	73.15 V
674 51	Plater av jern og stål, valset, men ikke videre bearbeidd, av tykkelse minst 3 mm, men ikke over 4,75 mm, unnt. av karbonrikt eller legert stål .....	"	32 073	61 761	509	1 321	73.13 B
674 52	Plater av karbonrikt stål, valset, men ikke videre bearbeidd, av tykkelse minst 3 mm, men ikke over 4,75 mm .....	"	2	37	-	-	73.15 W
674 53	Plater av rustfritt eller varmemfast stål, valset, men ikke videre bearbeidd, av tykkelse minst 3 mm, men ikke over 4,75 mm .....	"	1 156	16 215	13	196	73.15 X
674 54	Plater av annet legert stål, valset, men ikke videre bearbeidd, av tykkelse minst 3 mm, men ikke over 4,75 mm .....	"	298	2 167	2	24	73.15 Y
674 61	Plater av jern og stål, valset, men ikke videre bearbeidd, av tykkelse under 3 mm, unnt. av karbonrikt eller legert stål .....	"	95 033	231 174	35 641	83 905	73.13 C
674 62	Plater av karbonrikt stål, valset, men ikke videre bearbeidd, av tykkelse under 3 mm .....	"	658	1 956	-	-	73.15 Z
674 63	Plater av rustfritt eller varmemfast stål, valset, men ikke videre bearbeidd, av tykkelse under 3 mm .....	"	7 768	93 151	96	1 181	73.15 AA
674 64	Plater av annet legert stål, valset, men ikke videre bearbeidd, av tykkelse under 3 mm .....	"	2 338	15 585	7	352	73.15 AB
674 70	Plater av stål (unnt. av karbonrikt eller legert stål) med overdrag av tinn .....	"	4 765	20 327	74 023	276 643	73.13 D
674 91	Andre plater av jern eller stål, bearbeidd, unnt. av karbonrikt eller legert stål .....	"	83 083	326 925	3 961	18 483	73.13 E
674 92	Andre plater av karbonrikt stål, bearbeidd .....	"	3	49	-	-	73.15 AC
674 93	Andre plater av rustfritt eller varmemfast stål, bearbeidd .....	"	527	10 431	8	96	73.15 AD
674 94	Andre plater av legert stål, bearbeidd .	"	4 625	31 396	29	303	73.15 AE
	675 Bånd av jern eller stål .....	"	38 993	130 757	7 602	18 832	
675 01	Bånd av jern eller stål unnt. av karbonrikt eller legert stål .....	"	35 951	103 569	7 576	18 598	73.12
675 02	Bånd av karbonrikt stål .....	"	441	3 347	3	76	73.15 AF
675 04	Bånd av rustfritt eller varmebestandig stål .....	"	960	13 009	3	84	73.15 AG
675 05	Bånd av annet legert stål .....	"	1 640	10 833	21	75	73.15 AH
	676 Skinner m.v. av jern eller stål ....	"	29 410	80 077	437	408	
676 01	Skinner av jern eller stål .....	"	28 020	68 893	425	387	73.16 A
676 02	Annet skinnemateriell av jern eller stål	"	1 390	11 184	13	21	73.16 B
	677 Trukket tråd av jern eller stål, unnt. valsetråd .....	"	16 759	80 839	7 184	28 213	
	Tråd av jern eller stål (unnt. valsetråd) også med overdrag, men uten elektrisk isolasjon:						
677 01	-av annet enn karbonrikt eller legert stål .....	"	12 121	50 452	7 160	27 990	73.14

 1) Se note 1, side 50. 2) Se note 2, side 50.  
 1) See note 1, page 50. 2) See note 2, page 50.

Tabell 15 (forts.). Innførsel og utførsel fordelt på varesektorer, grupper og vareposter, etter SITC-Rev. 2 Imports and exports, by sections, groups and items of the SITC, Rev. 2

Vareposter	Vareslag	Enhet <sup>1)</sup>	Innførsel		Utførsel		CCCN <sup>2)</sup>
			Mengde	1 000 kr	Mengde	1 000 kr	
677 02	-av karbonrikt stål .....	tonn	2 042	7 630	15	57	73.15 AI
677 04	-av rustfritt eller varmfest stål .....	"	554	10 573	2	32	73.15 AJ
677 05	-av annet legert stål .....	"	2 042	12 185	8	134	73.15 AK
	678 Rør, røremner og rørdeler av jern eller stål .....	"	177 895	1 067 270	40 315	215 819	
678 10	Rør av støpejern .....	"	15 445	44 778	3 548	10 319	73.17
678 20	Sømløse rør av jern eller stål .....	"	87 539	470 324	9 493	62 886	73.18 A
678 30	Sveisede rør av jern eller stål .....	"	50 726	255 388	23 467	72 419	73.18 B
678 40	Høytrykksrør av stål for hydroelektriske kraftanlegg .....	"	13 154	59 457	505	4 551	73.19
678 50	Rørdeler (fittings) .....	"	11 031	237 323	3 301	65 645	73.20
	679 Andre støpte, smidde eller pressede varer av jern eller stål, ubearbeidd	"	5 396	37 649	12 843	76 818	
679 30	Smidde eller pressede varer .....	"	791	8 679	177	1 367	73.40 C
679 41	Støpegods av jern .....	"	3 980	20 364	12 342	71 182	73.40 A
679 42	Støpegods av stål .....	"	626	8 606	324	4 270	73.40 B
	681 Sølv og platinametaller .....	..	..	128 902	..	135 786	
681 12	Sølvplett, ubearbeidd eller som halvfabrikater .....	tonn	2	364	0	11	71.06
681 13	Sølv, ubearbeidd .....	kg	6 742	22 261	4 252	14 135	71.05 A
681 14	Sølv, halvfabrikater .....	"	53 643	95 815	22 322	66 548	71.05 B
681 22	Metall pletttert med platina, ubearbeidd eller som halvfabrikater .....	..	..	150	..	23	71.10
681 23	Platina og platinalegeringer, ubearbeidd .....	kg	59	4 604	333	35 969	71.09 A
681 24	Andre platinametaller og legeringer, ubearbeidd .....	"	1	63	496	18 955	71.09 B
681 25	Platina, andre platinametaller og legeringer, ubearbeidd .....	"	112	5 646	4	145	71.09 C
	682 Kopper .....	tonn	30 103	478 276	38 237	423 468	
682 11	Blisterkopper og annet uraffinert kopper .....	"	-	-	7 376	73 687	74.01 C
682 12	Raffinert kopper, også omsmeltet .....	"	2 234	25 386	27 450	285 091	74.01 D
682 13	Kopperforlegeringer .....	"	26	376	-	-	74.02
682 21	Stenger, profiler og tråd av kopper .....	"	18 668	236 725	1 373	14 424	74.03
682 22	Plater og bånd av kopper .....	"	2 578	42 849	202	3 196	74.04
682 23	Folier av kopper .....	"	269	10 596	1	36	74.05
682 24	Pulver og flak av kopper .....	"	37	934	3	14	74.06
682 25	Rør, røremner og hule stenger av kopper .....	"	5 385	111 894	1 043	18 146	74.07
682 26	Rørdeler (fittings) av kopper .....	"	907	49 516	788	28 874	74.08
	683 Nikkel .....	"	353	18 508	31 329	1 115 716	
683 10	Nikkel og nikkellegeringer, ubearbeidd .....	"	80	2 934	31 250	1 113 396	75.01 C
683 21	Stenger, profiler og tråd av nikkel .....	"	71	5 485	1	112	75.02
683 22	Plater, bånd, folier, pulver og flak av nikkel .....	"	126	6 475	10	1 583	75.03
683 23	Rør, røremner, rørdeler (fittings) og hule stenger av nikkel .....	"	36	2 682	-	-	75.04
683 24	Anoder til fornikling .....	"	40	932	67	625	75.05
	684 Aluminium .....	"	61 926	691 240	587 171	5 127 590	
684 10	Aluminium og aluminiumlegeringer, ubearbeidd .....	"	16 399	162 493	521 180	4 341 216	76.01 B
684 21	Stenger, profiler og tråd av aluminium .....	"	4 724	91 078	31 522	354 454	76.02
684 22	Plater og bånd av aluminium .....	"	35 377	342 814	31 981	392 345	76.03
684 23	Folier av aluminium .....	"	3 788	61 208	668	10 184	76.04
684 24	Pulver og flak av aluminium .....	"	457	5 299	15	124	76.05
684 25	Rør, røremner og hule stenger av aluminium .....	"	1 098	24 482	1 740	25 741	76.06
684 26	Rørdeler (fittings) av aluminium .....	"	83	3 866	64	3 527	76.07
	685 Bly .....	"	15 024	83 223	127	1 870	
685 11	Uraffinert bly .....	"	737	4 913	24	40	78.01 B
685 12	Raffinert bly, ubearbeidd .....	"	7 693	39 095	8	52	78.01 C
685 13	Blylegeringer, ubearbeidd .....	"	5 179	27 564	94	1 760	78.01 D
685 21	Stenger, profiler og tråd av bly .....	"	268	2 623	0	0	78.02
685 22	Plater og bånd av bly .....	"	1 114	8 677	2	17	78.03

 1) Se note 1, side 50. 2) Se note 2, side 50.  
 1) See note 1, page 50. 2) See note 2, page 50.

Tabell 15 (forts.). Innførsel og utførsel fordelt på varesektorer, grupper og vareposter, etter SITC-Rev. 2 Imports and exports, by sections, groups and items of the SITC, Rev. 2

Vare- poster	Vareslag	Enhet <sup>1)</sup>	Innførsel		Utførsel		CCCN <sup>2)</sup>
			Mengde	1 000 kr	Mengde	1 000 kr	
685 23	Folier, pulver og flak av bly .....	tonn	27	279	-	-	78.04
685 24	Rør, røremmer, rørdeler og hule stenger av bly .....	"	6	72	-	-	78.05
	686 Sink .....	"	1 703	9 850	71 131	273 498	
686 10	Sink og sinklegeringer, ubearbeidd .....	"	1 051	4 657	65 739	245 337	79.01 B
686 31	Stenger, profiler og tråd av sink .....	"	107	1 079	3	55	79.02
686 32	Plater, bånd og folier av sink .....	"	479	3 133	384	1 829	79.03 A
686 33	Pulver, støv og flak av sink .....	"	42	572	5 004	26 269	79.03 B
686 34	Rør, røremmer, rørdeler og hule stenger av sink .....	"	24	408	0	7	79.04
	687 Tinn .....	"	949	78 288	11	793	
687 10	Tinn og tinnlegeringer, ubearbeidd .....	"	614	51 317	7	481	80.01 B
687 21	Stenger, profiler og tråd av tinn .....	"	87	6 084	0	9	80.02
687 22	Plater og bånd av tinn .....	"	204	17 565	0	16	80.03
687 23	Folier, pulver og flak av tinn .....	"	44	3 281	4	272	80.04
687 24	Rør, røremmer, rørdeler og hule stenger av tinn .....	"	0	40	0	13	80.05
	688 Uran og torium .....	"	0	1	0	26	
688 00	Uran og torium og legeringer herav .....	"	0	1	0	26	81.04 A
	689 Andre ikke-jernholdige uedle metaller	"	1 238	19 508	:	787 851	
689 11	Wolfram .....	"	4	798	-	-	81.01 A
689 12	Molybden .....	"	0	6	0	2	81.02 A
689 13	Tantal .....	"	-	-	-	-	81.03 A
689 14	Avfall og skrap av magnesium .....	"	0	1	2	10	77.01 A
689 15	Magnesium .....	"	366	4 579	:	481 104	77.01 B
689 91	Beryllium .....	"	-	-	-	-	77.04 A
689 99	Andre uedle metaller, i.e.n. ....	"	869	14 125	1 280	306 736	81.04 B
	691 Ferdige konstruksjoner og deler ....	"	50 860	712 198	19 441	183 111	
691 10	Ferdige konstruksjoner og deler av jern eller stål	"	48 415	656 957	16 044	110 514	73.21
691 20	Ferdige konstruksjoner og deler av alu- minium .....	"	2 445	55 241	3 396	72 598	76.08
	692 Metallbeholdere for lagring og tran- sport .....	"	11 504	118 728	4 436	88 112	
692 11	Tanker, kar o.l. beholdere over 300 l av jern eller stål .....	"	1 584	30 514	909	17 800	73.22
692 13	Tanker, kar o.l. beholdere over 300 l av aluminium .....	"	82	2 486	34	1 187	76.09
692 41	Fat, tromler, spann o.l. beholdere av jern eller stål for transport eller pakking av varer .....	"	6 625	34 995	1 453	16 099	73.23
692 42	Fat, tromler, spann o.l. beholdere av aluminium for transport eller pakking av varer .....	"	385	11 478	1 530	45 818	76.10
692 43	Beholdere av jern eller stål for kom- primerte eller flytende gasser .....	"	2 798	37 903	509	7 147	73.24
692 44	Beholdere av aluminium for komprimerte eller flytende gasser .....	"	30	1 352	1	62	76.11
	693 Metalltrådvarer unnt. isolerte elek- triske ledninger .....	"	20 108	138 698	16 297	143 441	
693 11	Kabler, tau, liner, flettede bånd o.l. varer av jern- eller ståltråd .....	"	10 135	63 278	9 660	66 038	73.25
693 12	Kabler, tau, liner, flettede bånd o.l. varer av koppertråd .....	"	201	4 616	41	813	74.10
693 13	Kabler, tau, liner, flettede bånd o.l. varer av aluminiumstråd .....	"	650	5 774	6 324	72 798	76.12
693 20	Gjerdestråd, herunder pigstråd av jern eller stål .....	"	258	1 493	2	531	73.26
693 51	Duk, netting, gitter o.l. varer av jern- eller ståltråd; strekkmetall av jern eller stål .....	"	8 774	55 893	252	2 244	73.27
693 52	Duk, netting, gitter o.l. varer av koppertråd; strekkmetall av kopper ..	"	91	7 643	19	1 016	74.11

1) Se note 1, side 50. 2) Se note 2, side 50.

1) See note 1, page 50. 2) See note 2, page 50.

Tabell 15 (forts.). Innførsel og utførsel fordelt på varesektorer, grupper og vareposter, etter SITC-Rev. 2 Imports and exports, by sections, groups and items of the SITC, Rev. 2

Vareposter	Vareslag	Enhet <sup>1)</sup>	Innførsel		Utførsel		CCCN <sup>2)</sup>
			Mengde	1 000 kr	Mengde	1 000 kr	
694 01	694 Spiker, skruer, muttere, bolter, nagler, o.l. varer av jern, stål eller kopper .....	tonn	14 085	244 473	3 819	45 730	
694 02	Spiker, stifter, kramper mv. av jern eller stål .....	"	3 058	40 475	181	2 144	73.31
694 03	Bolter, muttere, skruer mv. av jern eller stål .....	"	10 818	195 656	3 235	33 099	73.32
694 03	Spiker, stifter, kramper, bolter, muttere skruer mv. av kopper .....	"	209	8 342	403	10 487	74.15
695 10	695 Håndverktøy og maskinverktøy .....	..	..	467 162	..	71 933	
695 31	Håndverktøy, vesentlig for jordbearbeiding eller skogbruk .....	stk.	695 088	10 534	318 674	7 337	82.01
695 32	Håndsager og sagblad .....	tonn	766	45 500	380	12 029	82.02
695 33	Fastnøkler og skiftenøkler .....	"	944	36 798	18	1 309	82.03 A
695 34	Filer og rasper .....	"	91	5 289	1	108	82.03 B
695 39	Annet håndverktøy, f. eks. tenger, blikksaks, røkkuttere o.l. ....	"	388	29 470	45	2 308	82.03 C
695 41	Håndverktøy i.e.n., f. eks. blåselamper, skruestikker, ambolter o.l.; slipeskiver og slipesteiner med stativ ....	"	2 031	84 704	330	11 292	82.04
695 42	Utskiftbart verktøy for håndverktøy, håndmaskiner og verktøy-maskiner .....	"	1 865	222 659	268	33 178	82.05
695 43	Kniver og knivblad for maskiner .....	"	161	16 151	69	4 331	82.06
696 03	Skjær, plater, spisser o.l. umonterte formstykker for verktøy .....	"	25	16 057	0	41	82.07
696 03	696 Kniver, skjere, gafler, sakser m.v. Barberkniver, -høvler og -blad .....	"	828	69 884	67	11 197	
696 04	Sakser og sakseblad .....	"	151	13 389	2	110	82.11
696 05	Andre skjere- og klipperedskaper .....	"	66	8 118	1	106	82.12
696 06	Andre skjere- og klipperedskaper .....	"	50	5 745	1	225	82.13
696 07	Skjere, gafler o.l. ....	"	274	17 968	23	4 945	82.14
696 08	Skaft av uedelt metall til kniver mv. ..	"	0	7	0	0	82.15
696 08	Kniver .....	"	288	24 658	41	5 811	82.09
697 31	697 Husholdningsartikler av uedle metaller .....	..	..	177 480	..	156 099	
697 32	Ikke-elektriske komfyrer, stekeovner o.l. ....	stk.	151 692	13 356	524	265	73.36 A
697 33	Ikke-elektriske ovner til oppvarming ..	"	21 286	16 406	68 121	78 520	73.36 B
697 34	Deler til komfyrer, ovner o.l. ....	tonn	2 949	24 265	511	7 622	73.36 C
697 35	Ikke-elektriske koke- og varmeapparater av kopper .....	"	5	302	0	0	74.17
697 41	Ikke-elektriske varmtvannsbeholdere ....	stk.	132	127	1 840	5 495	84.17 A
697 42	Husholdningsartikler i.e.n. av jern eller stål .....	tonn	1 340	29 301	1 673	32 633	73.38 A
697 43	Husholdningsartikler i.e.n. av kopper ..	"	148	11 962	21	2 047	74.18 A
697 51	Husholdningsartikler i.e.n. av aluminium	"	233	8 200	352	13 282	76.15 A
697 52	Sanitærartikler av jern eller stål .....	"	1 290	30 243	329	7 715	73.38 B
697 53	Sanitærartikler av kopper .....	"	90	5 161	9	796	74.18 B
697 81	Sanitærartikler av aluminium .....	"	103	3 405	150	4 062	76.15 B
697 82	Ikke-elektriske apparater og redskaper, f.eks. kjøttkverner, saftpresser o.l. til husholdningsbruk .....	"	283	9 895	1	40	82.08
699 11	Pyntegjenstander, billedrammer og speil av uedelt metall .....	"	453	24 857	24	3 622	83.06
699 11	699 Varer av uedle metaller i.e.n. ....	"	62 674	1 051 760	39 572	479 446	
699 12	Låser, hengelåser og deler, bøyler og rammer med lås for håndvesker, koffertter o.l. ....	"	617	37 913	134	6 693	83.01
699 13	Pengeskap, pansrede eller forsterkede bokser, dører for pengeskap samt penge- og dokumentskrin .....	"	1 504	21 323	1 241	18 901	83.03
699 20	Beslag og utstyr til møbler, dører, trapper, vinduer o.l. ....	"	4 723	147 654	1 834	48 007	83.02
699 31	Kjeder, kjettinger og deler av jern eller stål .....	"	5 961	70 212	4 254	44 202	73.29
699 32	Synåler, heklenåler, strikkepinne o.l. av jern eller stål .....	"	11	1 585	0	37	73.33
699 32	Knappenåler, sikkerhetsnåler, hårnåler, krøllnåler o.l. av jern eller stål ...	"	35	2 286	2	124	73.34

1) Se note 1, side 50. 2) Se note 2, side 50.

1) See note 1, page 50. 2) See note 2, page 50.

Tabell 15 (forts.). Innførsel og utførsel fordelt på varesektorer, grupper og vareposter, etter SITC-Rev. 2 Imports and exports, by sections, groups and items of the SITC, Rev. 2

Vare- poster	Vareslag	Enhet <sup>1)</sup>	Innførsel		Utførsel		CCCN <sup>2)</sup>
			Mengde	1 000 kr	Mengde	1 000 kr	
699 33	Kneplåser, bøylar, spenner, hekter, kroker, maljer o.l. til klær, vesker, reiseeffekter o.l. ....	tonn	440	18 762	5	626	83.09
699 41	Fjærer og fjærblad av jern eller stål	"	1 958	33 784	8	297	73.35
699 42	Fjærer av kopper .....	"	1	182	-	-	74.16
699 61	Bøyelige rør av uedelt metall .....	"	324	13 182	18	660	83.08
699 62	Klokker, bjeller og gongonger, ikke- elektriske .....	"	34	1 577	0	23	83.11
699 63	Propper, "crownorks", flaskekapsler og annet emballasjeutstyr .....	"	1 951	32 014	380	2 730	83.13
699 64	Skilter, navneplater mv. av uedelt metall .....	"	79	8 117	15	2 088	83.14
699 65	Tråd, stenger mv. for lodding, svei- sing og metallsprøyting, av uedelt metall eller av metallkarbider ....	"	7 984	76 053	1 302	19 668	83.15
699 71	Ankere, dregger og deler av jern eller stål .....	"	593	5 666	111	1 347	73.30
699 79	Varer av jern eller stål, i.e.n. ....	"	32 948	430 421	22 993	154 102	73.40
699 81	Varer av kopper, i.e.n. ....	"	554	30 296	143	5 270	74.19
699 82	Varer av nikkel, i.e.n. ....	"	6	820	0	108	75.06
699 83	Varer av aluminium, i.e.n. ....	"	2 666	87 399	6 353	148 368	76.16
699 84	Varer av bly, i.e.n. ....	"	42	528	90	840	78.06
699 85	Varer av sink, i.e.n. ....	"	96	1 770	376	3 615	79.06
699 86	Varer av tinn, i.e.n. ....	"	24	1 837	96	18 470	80.06
699 91	Bearbeidd wolfram og varer derav ....	"	1	6 690	0	34	81.01 B
699 92	Bearbeidd molybden og varer derav ...	"	2	764	-	-	81.02 B
699 93	Bearbeidd tantal og varer derav ....	"	0	60	-	-	81.03 B
699 94	Halvfabrikater og varer av magnesium	"	24	1 425	209	2 762	77.02
699 95	Bearbeidd beryllium og varer derav ..	"	0	4	0	7	77.04 B
699 99	Andre uedle metaller, bearbeidde og varer derav, i.e.n. ....	"	95	19 435	7	466	81.04 C
7	MASKINER OG TRANSPORTMIDLER .....	..	..	23 978 319	..	11 126 482	
711	Kjeler for vandamp og annen damp; hetvannskjeler og hjelpeapparater for slike kjeler, samt deler ....	..	..	46 250	..	2 512	
711 10	Dampkjeler og hetvannskjeler .....	stk.	171	24 218	19	670	84.01 A
711 20	Hjelpeapparater for dampkjeler; kon- densatorer for dampmaskiner .....	"	109	4 182	5	1 188	84.02 A
711 91	Deler til dampkjeler .....	tonn	738	16 146	11	497	84.01 B
711 99	Deler til hjelpeapparater for damp- kjeler .....	"	55	1 704	3	156	84.02 B
712	Dampmaskiner og deler .....	..	..	16 351	..	1 444	
712 60	Dampmaskiner .....	stk.	3	170	-	-	84.05 A
712 90	Deler til dampmaskiner .....	..	..	16 180	..	1 444	84.05 B
713	Stempeldrevne forbrenningsmotorer og deler .....	..	..	763 988	..	297 376	
713 11	Flymotorer .....	stk.	46	2 618	4	83	84.06 A
713 19	Deler til flymotorer .....	tonn	2	1 283	1	375	84.06 B
713 20	Motorer for kjøretøyer .....	stk.	11 464	39 539	1 054	981	84.06 C
713 31	Utenbordsmotorer .....	"	31 482	72 086	1 348	4 601	84.06 D
713 32	Andre båtmotorer .....	"	10 036	285 024	3 330	76 560	84.06 E
713 80	Andre stempeldrevne forbrennings- motorer .....	"	157 180	132 771	1 669	15 196	84.06 F
713 90	Deler til forbrenningsmotorer .....	tonn	4 967	230 666	4 374	199 580	84.06 G
714	Kraftmaskiner og motorer, ikke- elektriske, i.e.n. ....	..	..	139 554	..	213 809	
714 40	Reaksjonsmotorer .....	stk.	6	712	-	-	84.08 A
714 81	Turbopropmotorer .....	"	7	3 892	1	558	84.08 B
714 88	Andre gassturbiner .....	"	51	29 013	:	32 414	84.08 C
714 91	Deler i.e.n. til reaksjonsmotorer og turbopropmotorer .....	tonn	118	65 528	0	1 182	84.08 E
714 99	Deler til motorer som hører inn under 714 88 og 718 88 .....	"	120	40 409	156	179 655	84.08 F
716	Roterende elektriske maskiner og apparater og deler dertil, i.e.n. ....	..	..	391 634	..	194 361	
716 10	Likestrømsgeneratorer og motorer ....	stk.	168 550	24 903	500	795	85.01 A
716 21	Vekselstrømsmotorer (heru. universal- maskiner) .....	"	560 342	228 621	9 576	28 889	85.01 B

1) Se note 1, side 50. 2) Se note 2, side 50.

1) See note 1, page 50. 2) See note 2, page 50.

Tabell 15 (forts.). Innførsel og utførsel fordelt på varesektorer, grupper og vareposter, etter SITC-Rev. 2 *Imports and exports, by sections, groups and items of the SITC, Rev. 2*

Vareposter	Vareslag	Enhet <sup>1)</sup>	Innførsel		Utførsel		CCCN <sup>2)</sup>
			Mengde	1 000 kr	Mengde	1 000 kr	
716 22	Vekselstrømsgeneratorer .....	stk.	4 419	42 092	429	28 573	85.01 C
716 23	Generatoraggregater .....	"	4 580	60 142	156	128 119	85.01 D
716 30	Roterende omformere .....	"	815	4 908	196	364	85.01 E
716 90	Deler til roterende elektriske maskiner og apparater .....	tonn	712	30 968	186	7 621	85.01 F
	718 Andre kraftmaskiner og deler dertil, i.e.n. ....	..	..	66 383	..	57 723	
718 70	Atomreaktorer og deler .....	..	..	76	..	519	84.59 A
718 81	Vannturbiner .....	stk.	4	13	1	244	84.07 A
718 82	Andre hydrauliske kraftmaskiner .....	"	11 059	36 541	429	8 818	84.07 B
718 88	Andre kraftmaskiner og motorer, i.e.n. .	"	3 242	9 767	375	6 586	84.08 D
718 89	Regulatorer og deler til kraftmaskiner og motorer som hører inn under 718 81 og 718 82 .....	tonn	263	19 986	1 207	41 556	84.07 C
	721 Landbruksmaskiner (unnt. traktorer) og deler dertil .....	..	..	314 194	..	304 751	
721 11	Ploger .....	stk.	701	2 438	11 206	117 942	84.24 A
721 12	Såmaskiner, plante- og prikkemaskiner; gjødselspredere .....	"	8 375	27 523	1 847	8 453	84.24 B
721 13	Ugrasrensere, kultivatorer, hakker, harver og lukemaskiner .....	"	12 093	20 394	7 903	13 588	84.24 C
721 18	Andre maskiner og apparater for jordbearbeiding .....	"	4 229	8 180	2 515	6 084	84.24 D
721 19	Deler til maskiner og apparater for jordbearbeiding .....	tonn	961	14 609	5 200	71 593	84.24 E
721 21	Plenklippemaskiner .....	stk.	80 311	36 040	75 103	57 814	84.25 A
721 22	Skurtreskere .....	"	908	82 271	2	82	84.25 B
721 23	Andre maskiner for innhøsting .....	"	8 839	40 255	14 514	5 797	84.25 C
721 24	Rense- og sorteringsmaskiner for landbruksprodukter .....	"	2 662	22 542	13	144	84.25 D
721 29	Deler til maskiner og apparater for innhøsting, rensing og sortering .....	tonn	719	20 944	1 170	18 208	84.25 E
721 31	Mølkemaskiner .....	stk.	1 631	1 507	47	2	84.26 A
721 38	Meierimaskiner .....	"	128	7 405	20	91	84.26 B
721 39	Deler til mølkemaskiner og meierimaskiner .....	tonn	139	10 812	56	2 782	84.26 C
721 91	Frukt- og bærpresser .....	stk.	359	1 199	1	0	84.27 A
721 97	Landbruksmaskiner og redskap, i.e.n. ...	"	46 452	14 828	8 360	1 362	84.28 A
721 98	Deler til frukt- og bærpresser .....	tonn	1	59	-	-	84.27 B
721 99	Deler til andre landbruksmaskiner og redskap, i.e.n. ....	"	118	3 189	16	808	84.28 B
	722 Traktorer .....	stk.	16 071	489 487	21 190	61 829	
722 30	Beltetraktorer .....	"	94	16 591	3	1 391	87.01 A
722 40	Traktorer med hjul .....	"	15 977	472 896	21 187	60 439	87.01 C
	723 Anleggsmaskiner og -utstyr, samt deler dertil .....	..	..	1 271 960	..	234 436	
723 30	Vegvalser med egen framdriftsmotor .....	..	..	10 699	..	187	84.09
723 41	Bulldosere, angeldosere og veghøvlere med egen framdriftsmotor .....	stk.	147	50 509	46	6 135	84.23 B
723 42	Mekaniske skyfler og gravemaskiner med egen framdriftsmotor .....	"	3 442	596 112	191	37 154	84.23 C
723 43	Gravemaskiner, skrape-, bore- og høvle-maskiner med egen framdriftsmotor .....	"	403	78 568	53	13 512	84.23 D
723 44	Boremaskiner uten egen framdriftsmotor .	"	15	2 997	3	990	84.23 E
723 45	Påledrivere og snøploger uten egen framdriftsmotor; snøplogutstyr .....	"	8 519	14 054	316	2 287	84.23 A
723 46	Andre maskiner for graving, planering o.l. uten egen framdriftsmotor .....	"	1 829	62 033	250	54 906	84.23 F
723 48	Maskiner og mekanisk utstyr til bygge- og anleggsdrift i.e.n. ....	"	1 536	36 571	62	1 282	84.59 B
723 90	Deler til maskiner for bygge- og anleggsdrift i.e.n. ....	tonn	10 456	420 418	3 088	117 983	84.23 G
	724 Maskiner for tekstil- og lærindustrien og deler dertil .....	..	..	219 472	..	43 606	
724 31	Symaskiner .....	stk.	32 849	48 117	549	882	84.41 A
724 39	Nåler, møbler og deler til symaskiner ..	tonn	44	6 238	1	310	84.41 B

1) Se note 1, side 50. 2) Se note 2, side 50.

1) See note 1, page 50. 2) See note 2, page 50.



Tabell 15 (forts.). Innførsel og utførsel fordelt på varesektorer, grupper og vareposter, etter SITC-Rev. 2 *Imports and exports, by sections, groups and items of the SITC, Rev. 2*

Vare- poster	Vareslag	Enhet <sup>1)</sup>	Innførsel		Utførsel		CCCN <sup>2)</sup>
			Mengde	1 000 kr	Mengde	1 000 kr	
724 41	Maskiner og apparater til utpressing av syntetiske eller kunstige tekstilfibrer	stk.	6	1 345	-	-	84.36 A
724 42	Maskiner og apparater for bearbeiding av tekstilfibrer .....	"	18	12 745	27	81	84.36 B
724 43	Maskiner for spinning, tvinning, dublering, spoling eller hesping .....	"	2 076	15 948	44	564	84.36 C
724 49	Deler i.e.n. til maskiner for pressing, bearbeiding, spinning mv. av tekstilfibrer .....	tonn	231	11 834	2	148	84.38 A
724 51	Veve-maskiner .....	stk.	5 053	20 532	148	3 963	84.37 A
724 52	Strikkemaskiner .....	"	1 129	10 843	126	1 577	84.37 B
724 53	Maskiner til framstilling av tyll, bionder, flettinger, nettvarer o.l. heru. varpemaskiner og varpelinemaskiner ....	"	2 040	2 340	51	160	84.37 C
724 54	Maskiner til framstilling og etterbehandling av felt .....	..	..	1 439	..	25 070	84.39
724 61	Hjelpemaskiner og apparater til maskiner som hører under 724 51, 724 52 og 724 53 .....	stk.	1 132	1 076	90	61	84.38 B
724 69	Deler og tilbehør til maskiner og apparater som hører under 724 51, 724 52, 724 53 og 724 61 .....	tonn	137	12 531	10	1 761	84.38 C
724 71	Vaskemaskiner for tøy med kapasitet på over 6 kg tørt tøy .....	stk.	1 466	15 408	69	815	84.40 B
724 72	Maskiner for kjemisk rensing .....	"	47	1 986	1	9	84.40 C
724 73	Tørkemaskiner for industribruk, i.e.n. ..	"	248	3 797	17	105	84.40 D
724 74	Maskiner og apparater, i.e.n. for behandling av tekstilfibrer, tekstilgarn eller tekstilstoff, trykkemaskiner for tekstil, lær, papir, tapeter o.l. ....	"	6 980	32 258	574	887	84.40 F
724 79	Deler i.e.n. til maskiner som hører under 724 7 og 725 1 .....	tonn	233	14 397	139	5 813	84.40 G
724 80	Maskiner for beredning og bearbeiding av huder, skinn og lær, og deler .....	..	..	6 637	..	1 400	84.42
725	Maskiner for framstilling og etterbehandling av papirmasse, papir og papp ..	..	..	314 788	..	66 828	
725 11	Maskiner for framstilling av papirmasse .	stk.	281	9 132	170	12 408	84.31 A
725 12	Maskiner for framstilling eller etterbehandling av papir eller papp .....	"	705	14 939	114	5 747	84.31 B
725 20	Andre maskiner til bearbeiding av papirmasse, papir eller papp, heru. papirskjeremaskiner mv. ....	"	3 012	45 181	329	7 420	84.33 A
725 91	Deler til maskiner som hører under 725 1	tonn	6 311	221 042	983	28 435	84.31 C
725 99	Deler til maskiner som hører under 725 2	"	201	24 493	61	12 818	84.33 B
726	Trykke- og bokbindemaskiner .....	..	..	252 300	..	10 341	
726 31	Maskiner til typestøping og typesetting .	stk.	317	25 695	26	2 012	84.34 A
726 32	Trykktyper, matriser, klisjeer, plater, sylindrer, litografiske steiner o.l. ..	tonn	28	3 098	4	505	84.34 B
726 41	Rotasjonspresser .....	stk.	101	76 929	33	1 573	84.35 A
726 42	Digeltrykkpresser .....	"	5	120	3	289	84.35 B
726 71	Trykkemaskiner .....	"	6 492	63 053	34	2 587	84.35 C
726 72	Hjelpemaskiner og -apparater for trykkemaskiner .....	"	293	5 396	32	744	84.35 D
726 81	Bokbindemaskiner .....	"	1 158	11 940	6	75	84.32 A
726 89	Deler til bokbindemaskiner i.e.n. ....	tonn	6	1 524	0	13	84.32 B
726 91	Deler i.e.n. til maskiner som hører under 726 31 .....	"	9	7 174	3	962	84.34 C
726 99	Deler i.e.n. til maskiner som hører under 726 4 og 726 7 .....	"	476	57 372	80	1 581	84.35 E
727	Maskiner til næringsmiddelindustrien ..	..	..	115 333	..	94 445	
727 11	Møllmaskiner for korn og belgfrukter ...	stk.	175	3 334	4	48	84.29 A
727 19	Deler til maskiner under 727 11 .....	tonn	145	5 577	1	55	84.29 B
727 21	Maskiner og apparater til olje- og fettindustrien .....	stk.	6	1 459	2	95	84.59 C
727 22	Andre maskiner til næringsmiddelindustrien .....	"	3 068	86 190	378	79 761	84.30 A
727 29	Deler til maskiner under 727 22 .....	tonn	169	18 774	198	14 486	84.30 B

1) Se note 1, side 50. 2) Se note 2, side 50.

1) See note 1, page 50. 2) See note 2, page 50.

Tabell 15 (forts.). Innførsel og utførsel fordelt på varesektorer, grupper og vareposter, etter SITC-Rev. 2 Imports and exports, by sections, groups and items of the SITC, Rev. 2

Vare- poster	Vareslag	Enhet <sup>1)</sup>	Innførsel		Utførsel		CCCN <sup>2)</sup>
			Mengde	1 000 kr	Mengde	1 000 kr	
	728 Andre maskiner og utstyr for spesielle industrier .....	..	..	841 964	..	427 267	
728 11	Verktøymaskiner for bearbeiding av stein, keramikk o.l. mineralske materialer ..	stk.	1 217	13 542	461	1 737	84.46
728 12	Verktøymaskiner for bearbeiding av tre, plast etc. ....	"	9 381	89 063	8 392	24 107	84.47
728 19	Deler og tilbehør til maskiner under 728 1 .....	tonn	437	24 276	128	4 967	84.48 C
728 31	Maskiner for sortering, harping eller vasking av jord, stein og malm .....	stk.	305	45 286	23	1 406	84.56 A
728 32	Maskiner for knusing eller maling av jord, stein og malm .....	"	258	32 666	39	4 180	84.56 B
728 33	Maskiner for blanding eller elting av jord, stein og malm .....	"	13 573	29 647	21	228	84.56 C
728 34	Maskiner for forming eller pressing av mineralske produkter i pulver- eller pastaform .....	"	243	18 971	12	892	84.56 D
728 39	Deler i.e.n. til maskiner under 728 3 .	tonn	2 457	57 490	238	3 110	84.56 E
728 41	Maskiner til framstilling og bearbeiding av glass .....	..	..	5 903	..	3 150	84.57
728 42	Maskiner til gummi- og plastindustrien .	stk.	330	62 020	10 062	104 981	84.59 D
728 43	Maskiner til tobakkindustrien .....	"	6	4 260	6	212	84.59 E
728 44	Maskiner til trevareindustrien .....	"	150	4 817	10	345	84.59 F
728 45	Maskiner til metall- eller metallkarbidindustrien .....	"	1 497	23 314	240	6 814	84.59 G
728 48	Andre maskiner med spesielle funksjoner, i.e.n. ....	"	139 808	324 086	8 749	206 131	84.59 H
728 49	Deler til maskiner under 723 48, 727 21, 728 42 til 728 48 .....	tonn	1 786	106 624	781	65 007	84.59 I
	736 Verktøymaskiner for bearbeiding av metaller og metallkarbider, utstyr og deler .....	..	..	363 075	..	22 567	
736 13	Dreiebenker for metall .....	stk.	677	67 879	98	3 503	84.45 C
736 14	Fresemaskiner for metall .....	"	537	22 526	35	675	84.45 D
736 15	Boremaskiner for metall .....	"	2 868	33 840	238	856	84.45 E
736 16	Maskinsager og skjæremaskiner for metall ..	"	1 224	14 047	25	604	84.45 F
736 17	Høvlemaskiner for metall .....	"	1	8	-	-	84.45 G
736 18	Gjengemaskiner .....	"	252	2 664	-	-	84.45 H
736 19	Slipe- og polermaskiner, samt slipe- og riflemaskiner for valser .....	"	15 629	31 467	605	4 583	84.45 I
736 21	Hammere, slegger og andre smlmaskiner for metall .....	"	59	1 565	12	112	84.45 K
736 22	Knekke-, runde- og sikkemaskiner for metall .....	"	642	12 120	20	975	84.45 L
736 23	Klippe- og stansemaskiner for metall ...	"	1 160	42 660	8	419	84.45 M
736 28	Andre presser for metall .....	"	555	22 214	27	2 892	84.45 J
736 70	Andre verktøymaskiner for metall og metallkarbider .....	"	2 241	45 541	117	4 609	84.45 N
736 80	Holdere for verktøy eller arbeidsstykke, selvåpnede gjengehoder og delehoder for maskinverktøy .....	tonn	183	19 455	5	421	84.48 A
736 90	Deler og tilbehør til verktøymaskiner under 736 .....	"	669	47 089	27	2 917	84.48 B
	737 Metallbearbeidingsmaskiner (unnt. verktøymaskiner) .....	..	..	140 601	..	37 291	
737 11	Konvertere, kokiller og støpemaskiner ..	stk.	1 796	29 132	342	1 856	84.43 A
737 19	Deler og utstyr til maskiner under 737 11	tonn	57	3 202	2	84	84.43 B
737 21	Valseverk .....	stk.	12	2 960	1	13	84.44 A
737 29	Valser og andre deler til valseverk ....	tonn	1 129	29 540	17	722	84.44 B
737 31	Maskiner og apparater for sveising, skjæring og overflateherding med gass, deler .....	..	..	14 382	..	31 484	84.50
737 32	Maskiner og apparater for elektrisk sveising, hardlodding eller skjæring .	..	..	61 385	..	3 132	85.11 B

1) Se note 1, side 50. 2) Se note 2, side 50.

1) See note 1, page 50. 2) See note 2, page 50.

Tabell 15 (forts.). Innførsel og utførsel fordelt på varesektorer, grupper og vareposter, etter SITC-Rev. 2 Imports and exports, by sections, groups and items of the SITC, Rev. 2

Vare- poster	Vareslag	Enhet <sup>1)</sup>	Innførsel		Utførsel		CCCN <sup>2)</sup>
			Mengde	1 000 kr	Mengde	1 000 kr	
	741 Varme- og kjøleutstyr, deler .....	..	..	514 313	..	349 361	
741 10	Gassgeneratorer .....	..	..	4 852	..	6 581	84.03
741 20	Brennere, mekaniske stokere o.l. ....	..	..	25 107	..	1 463	84.13
741 31	Industri- og laboratorieovner, elektriske ..	..	..	48 986	..	90 918	85.11 A
741 32	Industri- og laboratorieovner, ikke- elektriske .....	..	..	19 437	..	14 957	84.14
741 41	Kjøle- og frysemaskiner .....	stk.	10 331	90 620	1 778	27 230	84.15 C
741 49	Deler i.e.n. til kjøle- og frysemaskiner ..	..	..	55 851	..	105 756	84.15 D
741 50	Luftkondisjoneringsapparater .....	stk.	9 281	42 465	2 053	10 668	84.12
741 60	Andre apparater til oppvarming eller kjøling, ikke til husholdningsbruk ...	..	..	226 995	..	91 788	84.17 B
	742 Pumper for væsker .....	..	..	427 569	..	319 376	
742 10	Stempelpumper .....	stk.	71 242	38 279	1 239	4 903	84.10 B
742 20	Sentrifugalpumper .....	"	123 736	108 439	4 308	195 554	84.10 C
742 30	Rotasjonspumper .....	"	193 098	97 169	2 881	8 664	84.10 D
742 81	Brensel- og smøreoljepumper for bensin- stasjoner .....	"	1 471	27 583	4	366	84.10 A
742 88	Pumper for væsker, i.e.n. og væskeeleva- torer .....	"	217 591	67 817	12 011	18 381	84.10 E
742 90	Deler i.e.n. til pumper og væskeeleva- torer under 742 .....	tonn	767	88 282	556	91 509	84.10 F
	743 Pumper (unnt. for væsker) og kom- pressorer; vifter og blåsere; sen- trifuger; filtrerings- og renseappa- rater og deler .....	..	..	719 171	..	186 735	
743 10	Luftpumper, vakuumpumper og luft- og gasskompressorer .....	stk.	403 528	251 689	4 109	24 053	84.11 A
743 20	Deler i.e.n. til pumper og kompressorer under 743 1 .....	tonn	1 591	98 730	77	13 243	84.11 B
743 40	Vifter, blåsere o.l. og deler, i.e.n. ..	..	..	100 369	..	13 615	84.11 D
743 50	Sentrifuger .....	stk.	12 074	51 506	207	3 413	84.18 A
743 60	Maskiner og apparater for filtrering eller rensing av væsker og gasser ....	"	2 364 991	153 014	2 758 249	76 719	84.18 B
743 90	Deler i.e.n. for maskiner og apparater under 743 5 og 743 6 .....	tonn	1 147	63 862	1 267	55 692	84.18 C
	744 Mekanisk utstyr for håndtering av gods og deler .....	..	..	846 764	..	546 590	
744 11	Trucker, mekanisk drevne (plattform-, gaffel- og portaltrucker); traktorer til bruk på jernbaneperronger o.l. ...	stk.	3 437	174 277	85	6 164	87.07 A
744 19	Deler til trucker og traktorer under 744 11 .....	tonn	629	31 386	39	1 457	87.07 B
744 21	Taljer, vinsjer og capstans .....	stk.	55 729	53 234	:	:	84.22 A
744 22	Løftekraner .....	"	2 416	115 300	394	99 054	84.22 B
744 23	Elevatorer og transportører, pneu- matiske .....	"	383	19 030	4	865	84.22 C
744 24	Heiser og installasjoner med heisespann ..	"	443	24 128	81	2 841	84.22 D
744 25	Rulletrapper og bevegelige fortau .....	"	29	5 702	-	-	84.22 E
744 28	Andre maskiner for løfting, lasting og lossing .....	"	91 833	219 450	3 938	85 546	84.22 F
744 90	Deler i.e.n. til maskiner under 744 2 ..	tonn	7 462	204 256	4 375	179 514	84.22 G
	745 Andre ikke-elektriske maskiner, appa- rater og verktøy, deler .....	..	..	494 354	..	126 433	
745 11	Håndverktøy, pneumatisk eller med ikke- elektrisk motor .....	stk.	94 154	87 916	:	:	84.49 A
745 19	Deler til verktøy under 745 11 .....	tonn	208	25 598	59	4 543	84.49 B
745 21	Kalandrer o.l. valsemaskiner; valser ..	..	..	8 941	..	1 387	84.16
745 22	Rense- og fyllemaskiner for flasker o.l.; pakkemaskiner .....	stk.	5 506	129 576	461	26 559	84.19 B
745 23	Deler i.e.n. for maskiner under 745 22 og 775 3 .....	tonn	805	46 739	104	10 015	84.19 C
745 24	Salgsautomater .....	..	..	12 648	..	343	84.58
745 25	Vekter og veieinnretninger .....	stk.	176 360	40 828	19 839	2 195	84.20 A
745 26	Lodder til vekter og deler i.e.n. for vekter under 745 25 .....	tonn	30	7 654	5	848	84.20 B

1) Se note 1, side 50. 2) Se note 2, side 50.

1) See note 1, page 50. 2) See note 2, page 50.

Tabell 15 (forts.). Innførsel og utførsel fordelt på varesektorer, grupper og vareposter, etter SITC-Rev. 2 Imports and exports, by sections, groups and items of the SITC, Rev. 2

Vare- poster	Vareslag	Enhet <sup>1)</sup>	Innførsel		Utførsel		CCCN <sup>2)</sup>
			Mengde	1 000 kr	Mengde	1 000 kr	
745 27	Sprøytemaskiner for væsker eller pulver; brannsløkkingsapparater, damp- og sand- blåsemaskiner .....	..	..	134 455	..	58 415	84.21
	749 Ikke-elektrisk utstyr og deler for maskiner, i.e.n. ....	tonn	21 356	1 197 926	3 838	191 847	
749 10	Kule- og rullelagre .....	"	1 622	90 816	47	2 389	84.62
749 20	Kraner, ventiler o.l. ....	"	7 338	532 643	2 049	95 490	84.61
749 30	Drivaksler, girbokser og andre utveks- linger .....	"	8 826	368 266	1 307	53 374	84.63
749 91	Formrammer og støpeformer for metall (unnt. kokiller) for glass, gummi, plast og mineralske materialer .....	"	610	32 042	87	13 597	84.60
749 92	Pakninger av metallplater i forbindelse med andre materialer .....	"	193	26 778	6	2 107	84.64
749 99	Deler til maskiner og apparater i.e.n. ....	"	2 768	147 382	342	24 889	84.65
	751 Kontormaskiner .....	stk.	815 662	376 584	10 081	24 025	
751 11	Elektriske skrivemaskiner .....	"	32 348	86 077	252	2 368	84.51 A
751 12	Ikke-elektriske skrivemaskiner .....	"	18 122	8 524	83	114	84.51 B
751 18	Andre skrivemaskiner, i.e.n.; sjekk- beskyttere .....	"	312	1 438	-	-	84.51 C
751 21	Regnemaskiner .....	"	312 501	41 410	6 185	1 240	84.52 A
751 22	Bokholderimaskiner .....	"	428	6 701	12	121	84.52 B
751 23	Kassakontrollapparater med regneverk ...	"	6 599	19 111	78	516	84.52 C
751 28	Frankeringsmaskiner, bilettmaskiner o.l. maskiner med regneverk .....	"	1 646	9 671	736	13 205	84.52 D
751 81	Duplikatorer og hektografer .....	"	308	727	19	46	84.54 A
751 82	Fotokopieringsapparater og termokopier- ingsapparater .....	"	12 710	164 745	1 771	5 665	90.10 A
751 88	Andre kontormaskiner, i.e.n. ....	"	430 688	38 179	945	749	84.54 B
	752 Automatiske databehandlingsmaskiner	"	30 391	782 156	16 327	326 614	
752 10	Analogmaskiner og hybridmaskiner .....	"	26	581	5	2 757	84.53 A
752 20	Komplette digitalmaskiner .....	"	1 014	66 115	874	88 692	84.53 B
752 30	Komplette digitale sentralenheter .....	"	4 977	314 305	344	90 211	84.53 C
752 40	Særskilt leverte digitale hovedlager- enheter .....	"	187	6 248	16	144	84.53 D
752 50	Perifere enheter, heru. styre- og til- passningsenheter .....	"	8 581	172 299	7 205	98 275	84.53 E
752 80	Annet databehandlingsutstyr, i.e.n. ....	"	15 606	222 609	7 883	46 535	84.53 F
	759 Deler og tilbehør til maskiner under 751 eller 752 .....	tonn	1 086	462 062	205	107 852	
759 11	Deler i.e.n. og utstyr for skrivemaskiner under 751 1 .....	"	16	5 829	38	988	84.55 A
759 15	Deler i.e.n. og utstyr til maskiner under 751 81 og 751 88 og sjekkbe- skyttere under 751 18 .....	"	25	4 217	34	847	84.55 C
759 19	Deler i.e.n. og utstyr for fotokopi- erings- og termokopieringsapparater under 751 82 .....	"	215	38 683	27	3 118	90.10 B
759 90	Deler i.e.n. og utstyr for maskiner under 751 2 eller 752 .....	"	830	413 334	106	102 900	84.55 B
	761 Fjernsynsmottakere, også kombinert med radio og apparater for opptak og gjengivelse av lyd .....	stk.	184 294	346 856	5 639	10 374	
761 10	Fargefjernsynsmottakere .....	"	144 853	326 734	3 157	8 704	85.15 B
761 20	Svart/hvitt fjernsynsmottakere .....	"	39 441	20 122	2 482	1 670	85.15 C
	762 Radiomottakere, også kombinert med apparater for opptak og gjengivelse av lyd .....	"	472 089	184 522	20 225	14 403	
762 10	Bilradiomottakere, også kombinerte .....	"	65 638	31 995	5 119	2 393	85.15 D
762 20	Reiseradiomottakere, også kombinerte ...	"	238 018	70 805	8 072	2 331	85.15 E
762 80	Andre radiomottakere, også kombinerte ..	"	168 433	81 722	7 034	9 678	85.15 F
	763 Grammofoner, diktafoner og andre apparater for opptak og gjengivelse av lyd; apparater for opptak og gjengivelse av bilder og lyd for fjernsyn .....	"	268 232	155 697	36 615	73 888	

1) Se note 1, side 50. 2) Se note 2, side 50.

1) See note 1, page 50. 2) See note 2, page 50.

Tabell 15 (forts.). Innførsel og utførsel fordelt på varesektorer, grupper og vareposter, etter SITC-Rev. 2 Imports and exports, by sections, groups and items of the SITC, Rev. 2

Vareposter	Vareslag	Enhet <sup>1)</sup>	Innførsel		Utførsel		CCCN <sup>2)</sup>
			Mengde	1 000 kr	Mengde	1 000 kr	
763 11	Grammofonautomater .....	stk.	15	122	-	-	92.11 A
763 18	Andre elektriske grammofoner og plate-spillere .....	"	56 244	22 442	6 107	537	92.11 B
763 81	Apparater for opptak og gjengivelse av bilder og lyd for fjernsyn .....	"	16 506	51 493	461	2 435	92.11 C
763 88	Diktafoner og andre apparater for opptak og gjengivelse av lyd .....	"	195 467	81 639	30 047	70 916	92.11 D
764 10	764 Telekommunikasjonsutstyr, i.e.n. ... Elektrisk utstyr for linjetelefon og -telegrafi .....	..	..	985 283	..	566 105	
764 20	Mikrofoner, hørefrekvensforsterkere, høyttalere .....	stk.	1 612 620	117 406	946 487	76 898	85.14 A
764 30	Sendere for fjernsyn, kringkasting, radiotelegrafi og -telefoni .....	"	54 135	156 561	3 768	86 288	85.15 A
764 81	Mottakere for radiotelefon og -telegrafi .....	"	5 197	9 820	11 999	7 763	85.15 G
764 82	Fjernsynskameraer .....	"	2 921	10 092	89	242	85.15 H
764 83	Apparater for radionavigasjon; radiofjernstyring; radarapparater .....	"	5 041	135 660	1 091	37 932	85.15 I
764 91	Deler i.e.n. for apparater under 764 1	tonn	611	200 790	146	55 469	85.13 B
764 92	Deler i.e.n. for apparater under 764 2	"	223	11 940	460	13 068	85.14 B
764 93	Deler i.e.n. for apparater under 761, 762 og 764 3 og 764 8 .....	"	797	172 140	162	73 902	85.15 J
764 99	Deler i.e.n. for apparater under 763 ..	"	163	17 379	18	4 082	92.13
771 11	771 Elektriske kraftmaskiner .....	..	..	185 920	..	96 525	
771 18	Dielektriske væsketransformatorer .....	stk.	305	6 657	322	13 645	85.01 G
771 21	Andre transformatorer .....	"	459 880	63 644	40 304	41 080	85.01 H
771 22	Statistiske omformere, likerettere og likeretterapparater .....	"	521 547	74 333	132 393	32 002	85.01 I
771 29	Induktorer .....	"	1 623 691	20 047	272 986	4 449	85.01 J
771 29	Deler i.e.n. for maskiner under 771 ...	tonn	420	21 239	180	5 349	85.01 K
772 10	772 Apparater til å slutte, bryte, sikre, eller forbinde elektriske strømkretser .....	..	..	933 578	..	246 279	
772 20	Apparater til å slutte, bryte, sikre eller forbinde elektriske strømkretser, samt deler, i.e.n. ....	..	..	839 521	..	236 237	85.19 A
772 30	Trykte kretser, samt deler .....	tonn	86	61 560	56	9 486	85.19 B
772 30	Motstander, unnt. hetelegemer, samt deler, i.e.n. ....	"	106	32 497	3	556	85.19 C
773 10	773 Utstyr for strømfordeling .....	"	12 596	297 900	:	127 410	
773 21	Isolert tråd og kabel .....	"	10 428	260 791	3 727	91 968	85.23
773 22	Elektriske ledningsrør og forbindelsesdeler .....	"	1	111	31	423	85.27
773 23	Isolatorer av glass .....	"	1 242	7 431	:	12 480	85.25 A
773 24	Isolatorer av keramisk materiale .....	"	319	7 483	:	18 419	85.25 B
773 25	Isolatorer av annet materiale .....	"	59	2 773	6	242	85.25 C
773 26	Isolasjonsdetaljer av glass .....	"	4	211	0	1	85.26 A
773 27	Isolasjonsdetaljer av keramisk materiale ..	"	220	4 963	135	1 925	85.26 B
773 27	Isolasjonsdetaljer av annet materiale ..	"	323	14 137	19	1 951	85.26 C
774 10	774 Elektriske instrumenter og apparater til medisinsk bruk og radiologiske apparater .....	..	..	97 945	..	23 731	
774 20	Elektromedisinske apparater .....	tonn	155	42 515	36	18 650	90.17 A
774 20	Røntgenapparater o.l. ....	..	..	55 430	..	5 082	90.20
775 11	775 Elektriske og ikke-elektriske husholdningsartikler, i.e.n. ....	..	..	826 395	..	389 291	
775 12	Vaskemaskiner .....	stk.	98 688	158 021	430	856	84.40 A
775 21	Tørkemaskiner .....	"	21 169	19 656	620	83	84.40 E
775 22	Kjøleskap også med fryserom .....	"	127 387	139 109	1 171	1 493	84.15 A
775 22	Dypfrysere .....	"	71 982	77 184	258	320	84.15 B
775 30	Oppvaskmaskiner .....	"	26 545	43 342	50 821	66 482	84.19 A
775 40	Barbermaskiner og hårklippemaskiner ....	..	..	18 711	..	578	85.07
775 71	Støvsguere og golvbonemaskiner .....	stk.	149 670	70 650	248	338	85.06 A
775 72	Dampletter og kjøkkenvifter .....	"	94 044	31 422	425	283	85.06 B

1) Se note 1, side 50. 2) Se note 2, side 50.

1) See note 1, page 50. 2) See note 2, page 50.

Tabell 15 (forts.). Innførsel og utførsel fordelt på varesektorer, grupper og vareposter, etter SITC-Rev. 2 Imports and exports, by sections, groups and items of the SITC, Rev. 2

Vareposter	Vareslag	Enhet	Innførsel		Utførsel		CCCN <sup>2)</sup>
			Mengde	1 000 kr	Mengde	1 000 kr	
775 73	Maskiner for maling eller blanding av matvarer; saftpresser og saftsentrifuger .....	stk.	98 796	26 541	812	181	85.06 C
775 78	Andre elektriske husholdningsapparater, i.e.n. ....	"	66 051	13 271	324	249	85.06 D
775 79	Deler til elektriske husholdningsartikler under 775 7 .....	tonn	224	11 676	20	897	85.06 E
775 81	Elektriske varmtvannsberedere, -beholdere og varmekolber .....	stk.	20 288	7 141	286 840	33 683	85.12 A
775 82	Elektriske jord- og romoppvarmingsapparater .....	"	160 797	28 840	1 028 522	159 343	85.12 B
775 83	Elektriske hårpåleapparater .....	"	232 463	14 933	24 269	1 012	85.12 C
775 84	Elektriske strykejern .....	"	99 899	8 772	3 529	323	85.12 D
775 86	Elektrotermiske husholdningsapparater ..	"	361 509	70 705	94 058	68 679	85.12 E
775 87	Elektriske hetelegemer .....	tonn	768	50 218	299	9 408	85.12 F
775 89	Deler i.e.n. til elektrotermiske apparater under 775 81, 775 82, 775 83, 775 84, 775 86 og 775 87 .....	"	2 319	36 202	1 889	45 084	85.12 G
	776 Elektronrør, katodestrålerør, dioder, transistorer o.l. halvleder-komponenter .....	..	..	232 770	..	6 053	
776 10	Katodestrålerør og billedrør for fjernsynsmottakere .....	stk.	37 181	7 167	548	212	85.21 A
776 20	Andre elektronrør .....	"	207 683	18 315	3 995	341	85.21 B
776 30	Dioder, transistorer o.l. halvlederkomponenter; fotoceller .....	"	41 305 342	57 949	189 052	1 324	85.21 C
776 40	Elektroniske mikrokretser .....	"	18 069 213	138 254	176 612	2 841	85.21 D
776 81	Monterte piezoelektriske krystaller ....	"	214 679	4 717	507	1 305	85.21 E
776 89	Deler til elektroniske komponenter under 776 .....	tonn	25	6 368	1	29	85.21 F
	778 Elektriske maskiner og apparater, i.e.n. ....	..	..	1 043 779	..	99 039	
778 11	Galvaniske elementer og batterier, deler	tonn	2 358	57 082	44	2 404	85.03
778 12	Elektriske akkumulatører .....	"	3 224	65 810	3 209	37 824	85.04 A
778 19	Deler i.e.n. for elektriske akkumulatører .....	"	1 513	20 383	49	734	85.04 B
778 21	Glødelamper .....	"	789	85 406	14	1 730	85.20 A
778 22	Lysstofflamper .....	"	1 397	51 361	10	609	85.20 B
778 24	Infrarøde lamper, ultrafiolette lamper og buelamper .....	"	137	17 276	5	972	85.20 C
778 29	Deler til lamper under 778 2 .....	"	267	9 298	4	151	85.20 E
778 31	Start- og tenningsutstyr til forbrenningsmotorer .....	..	..	72 347	..	1 785	85.08
778 32	Lys- og signalutstyr mv. til sykler og motorkjøretøyer .....	tonn	1 086	74 780	10	952	85.09
778 40	Håndverktøy med innebygd elektromotor, deler .....	..	..	104 360	..	6 410	85.05
778 81	Elektromagneter; permanentmagneter og emner til disse, elektro- og permanentmagnetiske chucker o.l., elektromagnetiske koplinger, bremser, løftehoder mv. ....	tonn	497	25 155	246	5 965	85.02
778 82	Trafikkreguleringsutstyr .....	"	87	13 692	2	456	85.16
778 83	Signalutstyr, akustisk eller optisk ....	"	317	57 877	54	22 104	85.17
778 84	Kondensatører .....	"	306	59 486	26	2 306	85.18
778 85	Partikkelakseleratører og deler .....	"	0	124	-	-	85.22 A
778 86	Andre elektriske artikler og apparater, i.e.n. ....	"	354	65 925	68	7 005	85.22 B
778 87	Kullbørster, buelampekull o.l. varer av kull til elektrisk bruk .....	"	59 984	248 228	5 157	5 784	85.24
778 89	Elektriske deler til maskiner og apparater, i.e.n. ....	"	57	15 189	3	1 846	85.28
	781 Personbiler (herunder stasjonsvogner)	stk.	102 349	2 048 160	267	6 965	
781 00	Personbiler (herunder stasjonsvogner) ..	"	102 349	2 048 160	267	6 965	87.02 A
	782 Lastebiler, varebiler, samt kjøretøyer utstyrt for spesielle formål	"	16 299	940 979	385	93 316	
782 10	Lastebiler og varebiler .....	"	16 129	859 699	317	62 632	87.02 C

 1) Se note 1, side 50. 2) Se note 2, side 50.  
 1) See note 1, page 50. 2) See note 2, page 50.

Tabell 15 (forts.). Innførsel og utførsel fordelt på varesektorer, grupper og vareposter, etter SITC-Rev. 2 Imports and exports, by sections, groups and items of the SITC, Rev. 2

Vare- poster	Vareslag	Enhet <sup>1)</sup>	Innførsel		Utførsel		CCCN <sup>2)</sup>
			Mengde	1 000 kr	Mengde	1 000 kr	
782 20	Servicebiler, brannbiler og andre biler for spesielle formål .....	stk.	170	81 280	68	30 685	87.03
	783 Andre motorkjøretøyer for veg .....	"	695	72 440	73	31 651	
783 10	Busser .....	"	659	65 334	69	31 460	87.02 B
783 20	Trekkvogner for "semitrailers" .....	"	36	7 106	4	191	87.01 B
	784 Deler og tilbehør for motorkjøretøyer under 722, 781, 782 og 783 ...	..	..	774 234	..	457 772	
784 10	Understell med motor for kjøretøyer under 722, 781, 782 og 783 .....	stk.	818	102 452	29	6 240	87.04
784 20	Karosserier for kjøretøyer under 722, 781, 782 og 783 .....	"	1 736	19 037	421	3 904	87.05
784 90	Andre deler og tilbehør til kjøretøyer under 722, 781, 782 og 783 .....	tonn	25 193	652 746	24 807	447 628	87.06
	785 Motorsykler, scootere og andre sykler; invalidevogner .....	..	..	152 707	..	93 931	
785 10	Motorsykler og sidevogner .....	stk.	11 237	37 378	:	956	87.09
785 20	Sykler uten motor .....	"	73 878	41 045	:	52 878	87.10
785 31	Invalidevogner, mekaniske eller med motor .....	"	4 726	9 664	54	322	87.11
785 39	Deler i.e.n. og tilbehør for varer under 785 .....	tonn	1 579	64 621	1 360	39 774	87.12
	786 Tilhengervogner og andre kjøretøyer uten egen framdriftsmotor; transportbeholdere (containere) bestemt og utstyrt for transport .....	..	..	327 066	..	47 697	
786 11	Campingvogner .....	stk.	4 591	108 967	87	2 312	87.14 A
786 12	Tilhengervogner for varetransport .....	"	10 869	99 442	242	19 382	87.14 B
786 13	Transportbeholdere .....	"	4 016	26 078	892	4 640	86.08
786 81	Andre kjøretøyer uten motor .....	"	91 202	32 491	57 838	9 275	87.14 C
786 89	Deler til tilhengervogner under 786 11 og 786 12 og til kjøretøyer under 786 81 .....	tonn	3 441	60 087	599	12 088	87.14 D
	791 Rullende materiell for jernbaner og sporveier .....	..	..	75 699	..	1 038	
791 10	Elektriske lokomotiver .....	stk.	5	1 860	1	100	86.02
791 20	Andre lokomotiver; tendere .....	"	5	954	-	-	86.03
791 30	Motorvogner og dresiner for jernbaner og sporveier .....	"	17	10 017	-	-	86.04
791 40	Passasjervogner, bagasjevogner, postvogner og andre spesialvogner for jernbaner og sporveier .....	"	3	8	-	-	86.05
791 51	Servicevogner o.l. for jernbaner og sporveier .....	"	15	4 563	-	-	86.06
791 52	Godsvogner og lastevogner .....	"	87	4 046	2	120	86.07
791 91	Stasjonært materiell for jernbaner eller sporveier, mekanisk utstyr for signalisering, sikring o.l., samt deler .....	tonn	471	5 261	0	2	86.10
791 99	Deler i.e.n. til rullende materiell for jernbaner og sporveier .....	..	..	48 989	..	816	86.09
	792 Luftfartøyer, samt utstyr og deler .	..	..	1 159 343	..	49 291	
792 10	helikoptre .....	stk.	10	64 530	2	441	88.02 B
792 20	Fly med tomvekt høyst 2 000 kg .....	"	41	7 733	2	28	88.02 C
792 30	Fly med tonnvekt over 2 000 kg men ikke over 15 000 kg .....	"	18	555 584	3	5 896	88.02 D
792 40	Fly med tonnvekt over 15 000 kg .....	"	4	235 900	1	950	88.02 E
792 81	Luftfartøyer uten motor, rotochutes ....	"	343	1 453	11	56	88.02 A
792 82	Ballonger og luftskip .....	"	8 335	340	-	-	88.01
792 83	Katapulter o.l. startutstyr, stasjonære flytreningsmaskiner samt deler .....	tonn	0	579	1	1 381	88.05
792 90	Deler i.e.n. til luftfartøyer under 792 .....	"	1 184	293 224	79	40 540	88.03
	793 Skip, båter og annet flytende materiell .....	..	..	1 568 812	..	4 442 306	
793 10	Krigsfartøyer .....	br.t.	-	-	550	104 671	89.01 A

1) Se note 1, side 50. 2) Se note 2, side 50.

1) See note 1, page 50. 2) See note 2, page 50.

Tabell 15 (forts.). Innførsel og utførsel fordelt på varesektorer, grupper og vareposter, etter SITC-Rev. 2 Imports and exports, by sections, groups and items of the SITC, Rev. 2

Vareposter	Vareslag	Enhet <sup>1)</sup>	Innførsel		Utførsel		CCCN <sup>2)</sup>
			Mengde	1 000 kr	Mengde	1 000 kr	
793 21	Lystfartøyer og lystbåter .....	stk.	6 486	92 843	9 110	187 275	89.01 B
793 22	Tankfartøyer .....	br.t.	280 524	522 548	595 938	1 252 870	89.01 C
793 23	Andre handelsfartøyer .....	..	..	795 262	..	1 775 835	89.01 D
793 24	Fiskefartøyer, fabrikkskip og andre fartøyer som brukes i tilknytning til fiske .....	..	..	11 544	..	488 376	89.01 E
793 28	Andre skip, båter og fartøyer, i.e.n. ..	..	..	119 296	..	340 784	89.01 F
793 30	Skip, båter og andre fartøyer til opphogging .....	..	..	-	..	9 203	89.04
793 81	Taubåter .....	..	..	3 214	..	77 682	89.02
793 82	Fartøyer hvis manøvreringsevne er av underordnet betydning i forhold til hovedfunksjonen .....	stk.	-	-	3	174 108	89.03
793 83	Annet flytende materiell .....	tonn	670	24 105	1 319	31 502	89.05
	8 FORSKJELLIGE FERDIGE VARER .....	..	..	10 800 549	..	2 435 140	
812 10	812 Sanitær-, varme- lysutstyr og deler Sentralvarmekjeler, radiatorer mv. til sentraloppvarming, av jern og stål ...	tonn	9 938	309 495	2 857	112 656	
812 20	Oppvaskkummer, vasker, klosettskåler, badekar o.l. av keramisk materiale ...	"	2 448	51 649	204	4 037	73.37
812 41	Belysningsartikler av glass, glass til signalutstyr mv. ....	"	869	24 823	12	533	70.14
812 42	Belysningsutstyr av uedelt metall .....	"	3 508	166 324	2 549	106 370	83.07
812 43	Bærbare elektriske batteri- og dynamolykter .....	"	180	10 964	4	505	85.10
	821 Møbler og deler .....	..	..	1 094 526	..	406 127	
821 11	Stoler, benker o.l. ....	tonn	13 810	340 386	4 120	195 022	94.01 A
821 19	Delar i.e.n. til møbler under 821 11 ..	"	827	26 662	1 475	31 640	94.01 B
821 21	Møbler til medisinsk og kirurgisk bruk ..	"	513	26 129	227	10 110	94.02
821 22	Sengebunner, madrasser, dyner, puter o.l. ..	..	..	59 113	..	30 005	94.04
821 91	Møbler i.e.n. av metall .....	tonn	6 152	102 529	2 039	37 418	94.03 A
821 92	Møbler i.e.n. av tre .....	"	35 251	469 928	4 740	94 907	94.03 B
821 99	Møbler i.e.n. av annet materiale, samt deler i.e.n. til møbler under 821 9 ..	"	5 567	69 777	388	7 023	94.03 C
	831 Reiseeffekter, vesker mv. ....	stk.	7 560 083	166 190	630 643	12 260	
831 01	Håndvesker .....	"	1 416 470	60 529	38 769	1 777	42.02 A
831 02	Reiseeffekter og toalettvesker .....	"	1 215 785	40 579	66 472	8 003	42.02 B
831 03	Skolevesker og dokumentmapper .....	"	2 063 810	27 024	84 961	617	42.02 C
831 09	Andre liknende varer .....	"	2 864 018	38 059	440 441	1 863	42.02 D
	842 Yttertøy for menn eller gutter, unntatt av trikotasje .....	"	9 948 555	795 663	493 813	52 770	
842 11	Ulstere, frakker og kapper av ull .....	"	26 501	7 243	694	252	61.01 B
842 19	Ulstere, frakker og kapper av andre tekstilfibrer .....	"	75 050	13 156	4 380	948	61.01 C
842 21	Dresser av ull .....	"	82 108	34 873	1 641	785	61.01 D
842 22	Dresser av bomull .....	"	64 673	15 047	1 149	329	61.01 E
842 23	Dresser av syntetiske eller kunstige tekstilfibrer .....	"	153 970	46 360	6 944	1 355	61.01 F
842 29	Dresser av andre tekstilfibrer .....	"	3 521	346	66	16	61.01 G
842 31	Benklær av ull .....	"	112 651	12 799	1 129	171	61.01 H
842 32	Benklær av bomull .....	"	4 739 033	294 735	81 762	5 778	61.01 I
842 33	Benklær av syntetiske eller kunstige tekstilfibrer .....	"	698 132	50 034	21 037	1 630	61.01 J
842 39	Benklær av andre tekstilfibrer .....	"	42 569	3 991	10 158	1 015	61.01 K
842 41	Jakker, anorakker o.l. av ull .....	"	170 668	32 914	1 876	535	61.01 L
842 42	Jakker, anorakker o.l. av bomull .....	"	238 021	22 422	3 921	710	61.01 M
842 43	Jakker, anorakker o.l. av syntetiske eller kunstige tekstilfibrer .....	"	1 247 936	142 301	16 468	3 217	61.01 N
842 49	Jakker, anorakker o.l. av andre tekstilfibrer .....	"	75 202	8 539	3 596	686	61.01 Ø
842 91	Annet yttertøy, av materialer under 657 32, 657 33 og 657 39 .....	"	749 068	42 314	259 942	26 814	61.01 A
842 92	Annet yttertøy av ull .....	"	9 981	1 240	653	82	61.01 P
842 93	Annet yttertøy av bomull .....	"	445 853	24 599	14 292	1 962	61.01 Q
842 94	Annet yttertøy av syntetiske eller kunstige tekstilfibrer .....	"	987 330	40 509	57 429	6 302	61.01 R
842 99	Annet yttertøy av andre tekstilfibrer ..	"	26 288	2 243	6 676	183	61.01 S

1) Se note 1, side 50. 2) Se note 2, side 50.

1) See note 1, page 50. 2) See note 2, page 50.



Tabell 15 (forts.). Innførsel og utførsel fordelt på varesektorer, grupper og vareposter, etter SITC-Rev. 2 Imports and exports, by sections, groups and items of the SITC, Rev. 2

Vareposter	Vareslag	Enhet <sup>1)</sup>	Innførsel		Utførsel		CCCN <sup>2)</sup>
			Mengde	1 000 kr	Mengde	1 000 kr	
843 11	843 Yttertøy for kvinner, piker og småbarn, unntatt av trikotasje .....	stk.	11 656 678	891 894	350 191	42 738	
843 12	Ulstere, kåper, jakker, anorakker o.l. av ull .....	"	411 205	119 059	14 373	4 980	61.02 B
843 13	Ulstere, kåper, jakker, anorakker o.l. av bomull .....	"	180 083	20 816	8 946	1 995	61.02 C
843 19	Ulstere, kåper, jakker, anorakker o.l. av syntetiske eller kunstige tekstilfibrer .....	"	402 724	51 257	8 467	1 431	61.02 D
843 21	Ulstere, kåper, jakker, anorakker o.l. av andre tekstilfibrer .....	"	385 460	61 296	11 921	2 581	61.02 E
843 22	Drakter av ull .....	"	38 419	13 501	399	253	61.02 F
843 23	Drakter av bomull .....	"	68 049	8 187	753	129	61.02 G
843 29	Drakter av syntetiske eller kunstige tekstilfibrer .....	"	91 709	14 835	2 284	511	61.02 H
843 31	Drakter av andre tekstilfibrer .....	"	3 803	510	49	24	61.02 I
843 32	Kjoler av ull .....	"	28 730	4 606	852	189	61.02 J
843 33	Kjoler av bomull .....	"	656 350	47 620	8 181	1 034	61.02 K
843 39	Kjoler av syntetiske eller kunstige tekstilfibrer .....	"	796 818	91 788	17 801	2 536	61.02 L
843 41	Kjoler av andre tekstilfibrer .....	"	34 234	2 636	463	57	61.02 M
843 42	Skjørt av ull .....	"	152 393	19 102	7 977	635	61.02 N
843 43	Skjørt av bomull .....	"	435 202	22 562	9 620	1 190	61.02 Ø
843 49	Skjørt av syntetiske eller kunstige tekstilfibrer .....	"	874 063	59 015	51 466	4 030	61.02 P
843 51	Skjørt av andre tekstilfibrer .....	"	13 034	884	6 061	437	61.02 Q
843 52	Bluser av bomull .....	"	1 322 557	49 446	12 383	836	61.02 R
843 59	Bluser av syntetiske eller kunstige tekstilfibrer .....	"	1 400 834	60 304	14 361	1 117	61.02 S
843 91	Bluser av andre tekstilfibrer .....	"	64 073	3 458	1 387	128	61.02 T
843 92	Annet yttertøy av materialer under 657 32 og 657 39 .....	"	166 145	7 080	11 001	746	61.02 A
843 93	Annet yttertøy av ull .....	"	91 654	13 881	13 758	1 684	61.02 U
843 94	Annet yttertøy av bomull .....	"	2 460 396	126 970	86 402	9 171	61.02 V
843 99	Annet yttertøy av syntetiske eller kunstige tekstilfibrer .....	"	1 269 834	86 381	48 389	5 577	61.02 W
	Annet yttertøy av andre tekstilfibrer ..	"	308 909	6 697	12 897	1 466	61.02 X
844 11	844 Undertøy, unntatt av trikotasje ....	..	..	150 620	..	2 245	
844 12	Skjorter for menn eller gutter, av bomull .....	stk.	2 237 398	74 667	32 084	854	61.03 A
844 19	Skjorter for menn eller gutter, av syntetiske tekstilfibrer .....	"	1 353 924	45 090	23 687	680	61.03 B
844 21	Skjorter for menn eller gutter, av andre tekstilfibrer .....	"	317 433	8 138	1 882	147	61.03 C
844 22	Undertøy for menn eller gutter, av bomull .....	"	110 879	3 137	68	2	61.03 D
844 29	Undertøy for menn eller gutter, av syntetiske tekstilfibrer .....	..	..	2 287	..	3	61.03 E
844 31	Undertøy for menn eller gutter, av andre tekstilfibrer .....	..	..	1 894	..	99	61.03 F
844 32	Undertøy for kvinner, piker eller småbarn, av bomull .....	stk.	964 955	7 914	551	11	61.04 A
844 39	Undertøy for kvinner, piker eller småbarn, av syntetiske tekstilfibrer ....	"	212 199	5 633	19 499	445	61.04 B
	Undertøy for kvinner, piker eller småbarn, av andre tekstilfibrer .....	"	56 020	1 859	181	4	61.04 C
845 11	845 Yttertøy og andre varer av trikotasje, unntatt elastikktrikotasje ..	"	18 991 634	843 355	1 170 174	113 488	
845 12	Pullover, gensere, jakker o.l. av ull ..	"	2 507 451	118 487	404 760	46 716	60.05 A
845 13	Pullover, gensere, jakker o.l. av bomull .....	"	4 281 289	111 957	28 099	1 116	60.05 B
845 14	Pullover, gensere, jakker o.l. av syntetiske tekstilfibrer .....	"	5 428 053	172 575	500 070	42 905	60.05 C
845 19	Pullover, gensere, jakker o.l. av kunstige tekstilfibrer .....	"	153 957	6 134	1 473	78	60.05 D
845 21	Pullover, gensere, jakker o.l. av andre tekstilfibrer .....	"	176 802	6 478	1 411	115	60.05 E
	Kjoler, drakter, dresser, skjørt og bukser for kvinner, piker eller småbarn, av ull .....	"	45 636	7 188	714	199	60.05 F

1) Se note 1, side 50. 2) Se note 2, page 50.

1) See note 1, page 50. 2) See note 2, page 50.

Tabell 15 (forts.). Innførsel og utførsel fordelt på varesektorer, grupper og vareposter, etter SITC-Rev. 2 Imports and exports, by sections, groups and items of the SITC, Rev. 2

Vare- poster	Vareslag	Enhet <sup>1)</sup>	Innførsel		Utførsel		CCCN <sup>2)</sup>
			Mengde	1 000 kr	Mengde	1 000 kr	
845 22	Kjoler, drakter, dresser, skjørt og bukser for kvinner, piker eller småbarn, av bomull .....	stk.	434 624	23 154	4 235	596	60.05 G
845 23	Kjoler, drakter, dresser, skjørt og bukser for kvinner, piker eller småbarn, av syntetiske tekstilfibrer ....	"	1 750 491	220 387	16 315	2 156	60.05 H
845 24	Kjoler, drakter, dresser, skjørt og bukser for kvinner, piker eller småbarn, av kunstige tekstilfibrer .....	"	54 625	4 854	5 424	721	60.05 I
845 29	Kjoler, drakter, dresser, skjørt og bukser for kvinner, piker eller småbarn, av andre tekstilfibrer .....	"	36 970	2 750	125	19	60.05 J
	Annet yttertøy og tilbehør til klær:						
845 91	-av ull .....	"	35 229	3 113	2 247	318	60.05 K
845 92	-av bomull .....	"	1 597 393	58 169	7 648	461	60.05 L
845 93	-av syntetiske fibrer .....	"	2 120 588	93 030	175 829	17 587	60.05 M
845 94	-av kunstige fibrer .....	"	162 359	5 905	15 462	381	60.05 N
845 99	-av andre tekstilfibrer .....	"	206 167	9 174	6 362	122	60.05 Ø
	846 Undertøy av trikotasje .....	..	..	320 327	..	53 302	
846 11	Strømpebukser av ull .....	stk.	463 961	3 863	13 903	224	60.04 A
846 19	Annet undertøy av ull .....	..	..	3 310	..	3 774	60.04 B
846 21	Skjorter for menn eller gutter, av bomull .....	stk.	770 825	17 036	24 196	606	60.04 C
846 29	Annet undertøy av bomull .....	..	..	123 408	..	5 111	60.04 D
846 31	Strømpebukser av syntetiske tekstilfibrer .....	stk.	22 487 547	74 073	485 235	1 472	60.04 E
846 32	Skjorter for menn eller gutter, av syntetiske tekstilfibrer .....	"	127 144	4 100	4 185	238	60.04 F
846 33	Undertøy for menn eller gutter, av syntetiske tekstilfibrer .....	"	209 092	2 273	181 808	6 416	60.04 G
846 34	Undertøy for kvinner, piker eller småbarn, av syntetiske tekstilfibrer ....	..	..	17 642	..	1 939	60.04 H
846 41	Undertøy av kunstige tekstilfibrer .....	stk.	96 741	1 329	-	-	60.04 I
846 49	Undertøy av andre tekstilfibrer .....	..	..	33 152	..	32 986	60.04 J
846 51	Bysteholdere, også med elastikk .....	stk.	1 518 493	31 498	10 709	315	61.09 A
846 52	Korsetter, hofteholdere, seler o.l. også med elastikk .....	"	387 041	8 842	12 440	219	61.09 B
	847 Tilbehør til klær, av tekstilstoff, i.e.n. ....	..	..	135 089	..	57 253	
847 11	Lommetørklær .....	tonn	69	5 492	0	2	61.05
847 12	Sjal, skjerf, halstørklær o.l., unntatt av trikotasje .....	"	111	22 623	1	149	61.06
847 13	Slips, unnt. av trikotasje .....	"	14	4 648	0	20	61.07
847 14	Hansker, vanter, votter, strømper og sokker unnt. av trikotasje .....	"	122	8 761	128	15 425	61.10
847 19	Krager, forstykker, mansjetter o.l. utstyr for klær .....	"	92	10 827	5	347	61.11
847 21	Hansker, vanter og votter av trikotasje, uten elastikk eller gummi-ering .....	"	142	11 490	32	4 678	60.02
847 22	Strømper, sokker, ankelsokker o.l. av trikotasje uten elastikk eller gummi-ering .....	dus.par	1 468 520	62 832	216 893	36 446	60.03
847 23	Andre varer av trikotasje med elastikk eller gummi-ering .....	tonn	85	8 416	1	185	60.06 B
	848 Klær og tilbehør til klær, unntatt av tekstilmateriale; hodeplagg alle slags .....	..	..	366 074	..	32 978	
848 10	Klær og tilbehør av lær eller kunstlær ..	..	..	108 580	..	4 835	42.03
848 21	Klær og tilbehør av plast .....	tonn	414	11 605	1	51	39.07 E
848 22	Klær og tilbehør av gummi .....	"	469	16 609	2	258	40.13
848 31	Varer av pelsskinn, i.e.n. ....	"	224	163 169	22	23 110	43.03
848 32	Kunstig pelsskinn og varer derav, i.e.n.	"	28	3 900	10	557	43.04
848 41	Hatter og andre hodeplagg av filt .....	stk.	36 974	2 462	1 070	26	65.03
848 42	Hatter og andre hodeplagg, flettede o.l.	"	20 807	285	765	28	65.04
848 43	Hatter og andre hodeplagg av trikotasje ..	..	..	32 961	..	2 967	65.05
848 48	Svettereimer, fôr, lueskygger o.a. deler til hodeplagg .....	tonn	10	1 178	0	2	65.07
848 49	Andre hodeplagg .....	stk.	2 236 415	25 325	27 085	1 146	65.06

1) Se note 1, side 50. 2) Se note 2, side 50.

1) See note 1, page 50. 2) See note 2, page 50.

Tabell 15 (forts.). Innførsel og utførsel fordelt på varesektorer, grupper og vareposter, etter SITC-Rev. 2 Imports and exports, by sections, groups and items of the SITC, Rev. 2

Vareposter	Vareslag	Enhet <sup>1)</sup>	Innførsel		Utførsel		CCCN <sup>2)</sup>
			Mengde	1 000 kr	Mengde	1 000 kr	
851 01	851 Fottøy med yttersåle og overdel av gummi eller plast .....	..	..	938 372	..	65 221	
851 02	Fottøy med yttersåle av lær, kunstlær, gummi eller plast .....	par	2 794 574	116 870	463 211	18 295	64.01
851 03	Fottøy med yttersåle av tre eller kork ..	"	11 241 232	815 136	399 630	46 292	64.02
851 04	Fottøy med yttersåle av annet materiale ..	"	32 102	1 726	4 334	7	64.03
851 05	Gamasjer, leggings, puttis o.l. ....	..	77 920	1 859	1 054	82	64.04
871 01	871 Optiske instrumenter og apparater ..	tonn	210	53 059	29	27 318	
871 02	Kikkert, med eller uten prismer .....	"	63	7 593	1	111	90.05
871 03	Astronomiske instrumenter .....	"	1	242	0	18	90.06
871 04	Elektroniske og protoniske mikroskoper og diffraksjonsapparater .....	"	12	5 504	0	30	90.11
871 09	Optiske mikroskoper, også med utstyr for fotografering, filmopptak og projisering .....	"	25	9 031	1	369	90.12
871 09	Optiske instrumenter og apparater, i.e.n. ....	"	109	30 689	27	26 790	90.13
872 01	872 Medisinske instrumenter og apparater, i.e.n. ....	"	966	145 414	843	80 652	
872 02	Tannlegeinstrumenter og -apparater .....	"	78	22 783	8	1 065	90.17 B
872 03	Instrumenter og apparater til medisinsk kirurgisk eller veterinærbruk .....	"	786	103 487	53	5 968	90.17 C
872 03	Mekano-terapeutisk utstyr; massasjeapparater, psykotekniske apparater og respirasjonsapparater .....	"	102	19 144	782	73 619	90.18
873 10	873 Måle- og telleapparater, i.e.n. ....	stk.	246 858	55 495	1 344	719	
873 20	Målere for væsker, gasser og elektrisitet ..	"	74 742	38 452	209	323	90.26
873 20	Omdreiningstellere, produksjonstellere, taksametre o.l., hastighetsmålere ....	"	172 116	17 043	1 135	396	90.27
874 11	874 Instrumenter og apparater for måling, analyse og kontroll, i.e.n. ....	..	..	816 221	..	489 322	
874 12	Navigasjonsinstrumenter, ikke-elektriske; kompasser .....	tonn	51	23 788	33	18 008	90.14 A
874 20	Geodetiske, hydrografiske, meteorologiske, hydrologiske og geofysiske instrumenter .....	"	143	55 354	147	26 838	90.14 B
874 30	Tegne- og regneinstrumenter og -apparater, kontroll- og måleinstrumenter, og deler til disse .....	"	451	44 900	11	1 995	90.16 A,B
874 40	Instrumenter og apparater til måling av dybde, trykk mv. ved væsker og gasser .....	stk.	3 083 341	114 337	84 315	27 017	90.24
874 51	Instrumenter, ikke mekaniske og elektriske, til bruk i fysisk eller kjemisk analyse .....	tonn	43	17 204	15	3 436	90.25
874 52	Vekter følsomme for 50 mg eller mindre ..	"	2	419	0	20	90.15
874 53	Instrumenter, apparater og modeller til demonstrasjonsformål .....	"	89	11 840	61	31 321	90.21
874 54	Maskiner og apparater for materialprøving ..	"	49	5 246	2	426	90.22
874 80	Densimetre, areometre, termometre, barometre mv. ....	stk.	1 403 515	21 821	36 971	450	90.23
874 90	Elektriske og elektroniske måle-, kontroll-, analyserings- og reguleringsinstrumenter og -apparater .....	"	555 436	396 878	21 160	325 127	90.28 A-E
881 11	881 Deler og tilbehør til varer under 873, 874 3, 874 54 eller 874 8 .....	tonn	344	124 435	111	54 683	90.29
881 12	881 Fotografiapparater og utstyr, i.e.n. ....	..	..	177 726	..	9 482	
881 12	Fotografiapparater .....	stk.	200 775	69 066	3 148	1 142	90.07 A
881 12	Lynlysapparater .....	"	13 840 244	15 014	444 512	868	90.07 B

1) Se note 1, side 50. 2) Se note 2, side 50.  
 1) See note 1, page 50. 2) See note 2, page 50.

Tabell 15 (forts.). Innførsel og utførsel fordelt på varesektorer, grupper og vareposter, etter SITC-Rev. 2 Imports and exports, by sections, groups and items of the SITC, Rev. 2

Vareposter	Vareslag	Enhet <sup>1)</sup>	Innførsel		Utførsel		CCCN <sup>2)</sup>
			Mengde	1 000 kr	Mengde	1 000 kr	
881 19	Deler og tilbehør til fotografiapparater og lynlysapparater .....	tonn	48	10 450	1	354	90.07 C
881 21	Kinematografiske filmopptaker- og framviserapparater; lydopptakere og -gjengivere for film under 16 mm bredde ...	stk.	23 618	13 682	2 805	3 789	90.08 A
881 22	Kinematografiske filmopptaker- og framviserapparater; lydopptakere og -gjengivere for film av bredde 16 mm og over .....	"	4 030	8 136	56	305	90.08 B
881 29	Deler og tilbehør til kinematografiske filmopptaker- og filmframviserapparater; lydopptakere og -gjengivere .....	tonn	14	2 658	6	1 120	90.08 C
881 31	Lysbildeapparater; fotografiske forstørrelses- og forminskelsesapparater ..	..	..	26 756	..	444	90.09
881 39	Fotografisk og kinematografisk laboratorieutstyr, i.e.n.; projeksjons-skjermer .....	tonn	309	31 963	8	1 459	90.10 C
	882 Varer til fotografisk og kinematografisk bruk .....	"	5 502	329 987	216	16 387	
882 10	Kjemiske produkter til fotografisk bruk, heru. lynlyspreparater .....	"	2 669	34 843	97	1 511	37.08
882 21	Fotografiske plater og planfilm, lysømfintlig, uekspontert, av annet enn papir, papp eller tekstilstoff .....	"	1 240	112 757	37	2 561	37.01
882 22	Lysømfintlig film i ruller, uekspontert ..	"	553	106 220	11	1 861	37.02
882 23	Lysømfintlig papir, papp og tekstilstoff, uekspontert eller ekspontert, men ikke framkalt .....	"	1 000	61 329	17	1 487	37.03
882 24	Lysømfintlige plater og film, eksponterte, men ikke framkalte, negative eller positive .....	"	6	1 121	49	8 293	37.04
882 25	Plater, uperforert og perforert film, eksponterte og framkalte, negative eller positive .....	"	34	13 719	5	674	37.05
	883 Kinematograffilm, ekspontert og framkalt, også lydinnspilt eller bare lydinnspilt, negativ eller positiv .....	"	51	18 348	7	2 143	
883 00	Kinematograffilm ekspontert og framkalt, også lydinnspilt eller bare lydinnspilt, negativ eller positiv .....	"	51	18 348	7	2 143	37.07
	884 Optiske artikler, i.e.n. ....	..	..	113 785	..	3 286	
884 11	Uinnfattede linser, prismer, speil og andre optiske elementer .....	..	..	33 251	..	682	90.01
884 12	Innfattede linser, prismer, speil og andre optiske elementer .....	tonn	47	29 435	2	1 062	90.02
884 21	Innfatninger og deler til briller, lorgnetter o.l. ....	..	..	34 089	..	1 328	90.03
884 22	Briller, lorgnetter o.l. ....	..	..	17 010	..	214	90.04
	885 Ur .....	..	..	189 376	..	7 047	
885 11	Lommeur, armbåndsur, stoppeur o.l. ....	stk.	715 363	120 335	16 705	5 071	91.01
885 12	Andre ur med lommeurverk .....	"	34 381	2 424	1 000	73	91.02
885 13	Sammensatte lommeurverk .....	"	3 033	222	-	-	91.07
885 14	Urkasser og deler .....	tonn	0	308	-	-	91.09
885 21	Ur til instrumentbord .....	stk.	8 847	1 047	42	135	91.03
885 22	Andre ur .....	"	471 657	33 199	5 616	694	91.04
885 23	Apparater til kontroll og måling av tidsperioder .....	"	64 070	6 079	68	269	91.05
885 24	Tidsstrømbrytere med urverk eller synkronmotor .....	"	254 094	18 417	8 332	769	91.06
885 25	Andre sammensatte urverk .....	"	45 235	2 004	106	27	91.08
885 26	Andre urkasser og deler .....	tonn	8	526	-	-	91.10
885 29	Andre urdeler .....	"	7	4 814	0	8	91.11
	892 Trykksaker .....	"	26 491	630 335	2 688	71 268	
892 11	Trykte bøker, brosjyrer, hefter o.l. ....	"	6 550	182 697	1 123	20 364	49.01
892 12	Bildebøker, tegne- og malebøker for barn ..	"	291	3 463	1	3	49.03
892 13	Trykte kort, alle slags .....	"	162	9 446	12	1 421	49.05

1) Se note 1, side 50. 2) Se note 2, side 50.

1) See note 1, page 50. 2) See note 2, page 50.

Tabell 15 (forts.). Innførsel og utførsel fordelt på varesektorer, grupper og vareposter, etter SITC-Rev. 2 Imports and exports, by sections, groups and items of the SITC, Rev. 2

Vareposter	Vareslag	Enhet <sup>1)</sup>	Innførsel		Utførsel		CCCN <sup>2)</sup>
			Mengde	1 000 kr	Mengde	1 000 kr	
892 20	Aviser, journaler og tidsskrifter .....	tonn	5 957	76 301	159	2 695	49.02
892 41	Overføringstrykk .....	"	157	10 185	6	713	49.08
892 42	Illustrerte postkort, lykkeønskingskort o.l., trykte .....	"	398	14 529	75	1 856	49.09
892 81	Etiketter av papir eller papp .....	"	1 129	46 707	53	1 859	48.19
892 82	Bygnings- og maskintegninger mv., ikke trykte .....	"	53	2 878	3	6 526	49.06
892 83	Ubrukte frimerker, stempelmerker o.l. ..	"	39	1 237	2	119	49.07
892 84	Kalendrer, alle slags .....	"	227	7 182	19	740	49.10
892 85	Noter, håndskrevne eller trykte, med eller uten illustrasjoner, også innbundne .....	"	63	4 834	3	286	49.04
892 86	Reklametrykksaker, handelskataloger o.l.	"	32	850	-	-	49.11 A
892 89	Andre trykksaker .....	"	11 433	270 026	1 231	34 684	49.11 B
	893 Varer i.e.n. av plast .....	"	35 344	768 136	24 876	369 078	
893 10	Emballasjevarer .....	"	12 663	212 563	13 459	193 634	39.07 A
893 20	Sanitær- og toalettartikler .....	"	811	29 336	34	855	39.07 B
893 30	Pynte- og dekorasjonsgjenstander .....	"	180	7 711	5	396	39.07 C
893 50	Lamper og lampedeler .....	"	362	22 718	128	4 524	39.07 F
893 91	Golvbelegg av polyvinylklorid .....	"	6 940	87 648	5 779	27 025	39.02 Ø
893 92	Golvbelegg av kopolymerisasjonsprodukter av vinylklorid og vinylacetat .....	"	644	9 384	17	235	39.02 T
893 93	Rullegardiner, markiser, persienner o.l. varer .....	"	28	1 262	5	218	39.07 G
893 94	Kontor- og skoleartikler .....	"	1 803	40 886	560	15 389	39.07 D
893 99	Andre varer av plast .....	"	11 915	356 630	4 889	126 801	39.07 H
	894 Barnevogner, leketøy, spill og sportsartikler .....	..	..	513 868	..	:	
894 10	Barnevogner og deler .....	..	..	8 040	..	740	87.13
894 21	Leketøyskjøretøyer for barn; dukkevogner .....	tonn	354	6 604	9	185	97.01
894 22	Dukker .....	"	290	13 573	3	187	97.02
894 23	Annet leketøy, i.e.n.; modeller til hobbybruk .....	"	4 357	159 786	101	3 105	97.03
894 24	Selskapsspill .....	..	..	63 954	..	3 160	97.04
894 25	Karnevalsartikler, juletrepynt m.v. ....	tonn	333	20 738	11	1 008	97.05
894 61	Signalpistoler, pistoler og revolvere for løssammunisjon o.l. skytevåpen ....	stk.	48 858	26 253	539	328	93.04
894 62	Andre våpen, unntatt krigsvåpen .....	"	14 872	3 289	43	22	93.05
894 63	Ammunisjon for jakt- eller sportsvåpen og deler .....	tonn	1 204	37 026	62	2 134	93.07 A
894 71	Utstyr og redskap til jakt og sportsfiske .....	"	378	35 420	:	:	97.07
894 72	Apparater og utstyr for gymnastikk, sport og utendørs spill .....	..	..	138 701	..	65 322	97.06
894 73	Utstyr til sirkus, tivoli mv. ....	tonn	56	486	19	88	97.08
	895 Kontorutstyr og kontorrekvisita, i.e.n. ....	..	..	110 920	..	5 147	
895 11	Arkiv- og kartotekskap, stativ o.l. kontorutstyr av metall .....	tonn	318	6 483	225	2 441	83.04
895 12	Mekanismer til løssbladpermer, binders mv. ....	"	825	14 805	6	313	83.05
895 21	Fyllepenner, kulepenner, penneholdere mv. ....	"	540	45 963	4	762	98.03
895 22	Pennesplitter .....	"	0	17	0	2	98.04
895 23	Blyanter, skrive- og tegnekritt o.l. ....	"	248	10 520	1	50	98.05
895 91	Skriveblekk og tusj .....	"	67	2 471	16	426	32.13 B
895 92	Skrive- og tegnetavler .....	"	126	2 610	43	804	98.06
895 93	Signeter og stempler til bruk for hånd .	"	38	10 764	1	106	98.07
895 94	Fargebånd og stempelputer .....	..	..	17 208	..	242	98.08
895 95	Segillakk, hektografvalsemasse mv. ....	tonn	2	78	-	-	98.09
	896 Kunstverker, samlergjenstander og antikviteter .....	"	87	27 360	20	33 388	
896 01	Malerier, tegninger og pasteller .....	"	20	8 418	2	8 345	99.01
896 02	Originale stikk, avtrykk og litografier	"	5	2 212	0	1 295	99.02
896 03	Originale skulpturer og statuer .....	"	15	1 707	1	244	99.03
896 04	Frimerker, stempelmerker o.l., for filatelister .....	"	15	7 177	9	11 633	99.04

 1) Se note 1, side 50. 2) Se note 2, side 50.  
 1) See note 1, page 50. 2) See note 2, page 50.

Tabell 15 (forts.). Innførsel og utførsel fordelt på varesektorer, grupper og vareposter, etter SITC-Rev. 2 *Imports and exports, by sections, groups and items of the SITC, Rev. 2*

Vare- poster	Vareslag	Enhet <sup>1)</sup>	Innførsel		Utførsel		CCCN <sup>2)</sup>
			Mengde	1 000 kr	Mengde	1 000 kr	
896 05	Samlinger og samlergjenstander av geologisk, botanisk, anatomisk o.l. art	tonn	8	3 066	2	8 749	99.05
896 06	Antikviteter som er mer enn 100 år gamle	"	24	4 781	6	3 121	99.06
	897 Bijouterivarer, gull- og sølvsmedvarer .....	..	..	253 991	..	32 916	
897 20	Bijouterivarer av uedelt metall .....	tonn	71	39 534	2	646	71.16
897 31	Bijouterivarer av edelt metall eller metall plettet med edelt metall .....	..	..	193 000	..	19 794	71.12
897 32	Gull- og sølvsmedvarer av edelt metall eller plettet med edelt metall .....	..	..	10 351	..	11 056	71.13
897 33	Varer, helt eller delvis av naturperler eller edle steiner, naturlige eller syntetiske .....	kg	6 459	4 229	20	1 378	71.15
897 40	Andre varer av edelt metall eller plettet med edelt metall .....	..	..	6 877	..	42	71.14
	898 Musikkinstrumenter, deler og tilbehør .....	..	..	330 780	..	55 811	
898 11	Pianoer, cembaloer o.a. strenginstrumenter med klaviatur; harper .....	stk.	4 149	28 689	17	127	92.01
898 19	Andre strenginstrumenter .....	"	38 696	10 207	1 623	636	92.02
898 21	Pipeorgler, harmonier o.l. ....	"	439	6 236	38	87	92.03
898 22	Trekkspill og munnspill .....	"	75 997	11 137	17	109	92.04
898 23	Andre blåseinstrumenter .....	"	146 102	20 180	7 137	288	92.05
898 24	Slaginstrumenter .....	"	30 977	4 980	292	35	92.06
898 25	Elektromagnetiske, elektrostatisk, elektroniske o.l. musikkinstrumenter ..	"	21 167	50 771	263	570	92.07
898 29	Andre musikkinstrumenter .....	"	207 998	1 154	65	9	92.08
898 31	Innspillingsmaterieil til lydopptak eller andre opptak .....	tonn	768	66 614	34	2 948	92.12 A
898 32	Grammofonplater, innspilte bånd og andre innspilte media .....	"	1 449	120 216	882	50 908	92.12 B
898 90	Deler og tilbehør til musikkinstrumenter	"	75	10 597	1	94	92.10
	899 Ferdige varer, i.e.n. ....	..	..	253 941	..	93 337	
899 11	Bearbeidd skilpaddeskall, perlemor, elfenben, ben, horn, korall o.l., til utskjæring og varer derav .....	tonn	20	1 061	8	306	95.05
899 19	Bearbeidde vegetabiliske eller mineralske materialer til utskjæring og varer derav .....	"	3	458	0	10	95.08
899 31	Lys og liknende varer av stearin, parafin o.l. ....	"	580	9 809	2 446	21 553	34.06
899 32	Fyrstikker .....	"	84	2 043	83	889	36.06
899 34	Fyrtøy o.a. tennere .....	"	190	18 534	2	329	98.10
899 35	Piper, pipehoder, munnstykker .....	"	10	1 693	11	94	98.11
899 39	Ferrocærium og andre pyrofore legeringer; andre brennbare preparater og produkter	"	308	1 858	436	1 326	36.08
899 41	Paraplyer og parasoller .....	stk.	835 065	13 530	22 346	571	66.01
899 42	Spaserstokker, sveper mv. ....	tonn	5	326	-	-	66.02
899 49	Deler, utstyr og tilbehør til varer under 899 41 og 899 42 .....	"	32	1 478	0	1	66.03
899 61	Høreapparater .....	"	3	8 631	0	107	90.19 A
899 62	Ortopedisk utstyr, proteser mv. ....	"	92	41 954	1	1 544	90.19 B
899 71	Kurvmakerarbeider, i.e.n. ....	"	707	17 074	6	200	46.03
899 72	Limer, børster, visper o.l. av vegetabilisk materiale .....	"	1 174	57 067	934	61 606	96.01
899 81	Håndsikter og håndsold .....	"	16	555	0	2	96.06
899 82	Pudderkvaster o.l. ....	"	0	81	-	-	96.05
899 83	Knapper, trykknapper, mansjettknapper, knappeformer o.l. ....	"	121	10 576	18	1 770	98.01
899 84	Glidelåser og deler .....	"	170	16 801	8	1 299	98.02
899 85	Kammer, hårspenner o.l. ....	"	89	8 694	28	839	98.12
899 86	Sprøyteflakonger o.l. til toalettbruk ..	"	0	59	0	0	98.14
899 87	Modellfigurer, utstillingsfigurer o.l. ..	"	46	3 340	0	50	98.16
899 91	Varer av tarmer, gullslagerhinner, blærer eller sener .....	"	1	645	-	-	42.06
899 92	Bearbeidde fjær og dun .....	"	15	518	-	-	67.01

1) Se note 1, side 50. 2) Se note 2, side 50.

1) See note 1, page 50. 2) See note 2, page 50.

Tabell 15 (forts.). Innførsel og utførsel fordelt på varesektorer, grupper og vareposter, etter SITC-Rev. 2 *Imports and exports, by sections, groups and items of the SITC, Rev. 2*

Vare- poster	Vareslag	Enhet <sup>1)</sup>	Innførsel		Utførsel		CCCN <sup>2)</sup>
			Mengde	1 000 kr	Mengde	1 000 kr	
899 93	Kunstige blomster mv. ....	tonn	125	11 382	0	53	67.02
899 94	Menneskehår, bearbeidd .....	"	0	118	-	-	67.03
899 95	Parykker, kunstige barter, fletter mv. ..	"	4	5 083	0	74	67.04
899 97	Termosflasker o.l. ....	"	741	19 514	20	712	98.15
899 98	Fallskjermer, deler og tilbehør .....	"	2	1 059	-	-	88.04
9 VARER OG TRANSAKSJONER, IKKE GRUPPERT							
	ANDRE STEDER I SITC .....	..	..	309 434	..	275 355	
931 Spesielle varer og transaksjoner, ikke gruppert etter art .....							
931 00	Varer og transaksjoner, ikke gruppert etter art .....	"	120	13 347	14	155	00.00
	941 Levende dyr, i.e.n. ....	..	..	3 404	..	4 876	
941 00	Levende dyr, i.e.n. heru. dyr til zoologiske hager, hunder, katter, insekter o.l. ....	..	..	3 404	..	4 876	01.06 B
	951 Krigsvåpen og ammunisjon .....	..	..	245 221	..	233 794	
951 01	Tanks og panserbiler, også armerte; deler	tonn	:	:	:	:	87.08
951 02	Krigsvåpen, i.e.n. ....	"	:	:	:	:	93.03
951 04	Sabler, kårder, bajonetter o.l. ....	"	2	320	0	0	93.01
951 05	Revolvere og pistoler .....	stk.	4 019	4 013	51	156	93.02
951 06	Projektiler, bomber og ammunisjon .....	tonn	:	:	:	:	93.07 B
951 07	Uspesifisert varepost under varegruppe SITC 951 .....	"	953	224 358	1 836	221 216	93.10
951 09	Deler til våpen .....	"	:	:	:	:	93.06
	961 Mynter, unnt. av gull, ikke-legale betalingsmidler .....	"	0	17	-	-	
961 00	Mynter (unntatt gullmynter) som ikke er gyldige betalingsmidler .....	"	0	17	-	-	72.01
	971 Gull, ikke-monetært .....	..	..	47 445	..	36 530	
971 01	Gull, ikke-monetært, ubearbeidd eller halvfabrikater .....	kg	1 097	36 656	257	25 108	71.07 A
971 02	Uedelt metall eller sølv, plettert med gull, ubearbeidd eller halvfabrikater .	..	..	3 036	..	15	71.08
971 03	Oppsop, skrap og annet avfall av gull ...	kg	805	7 752	326	11 407	71.11 A

1) Se note 1, side 50. 2) Se note 2, side 50.

1) See note 1, page 50. 2) See note 2, page 50.

TABELL 16. INNFORSEL OG UTFORSEL FORDELT PÅ HOVEDGRUPPER, ETTER SITC-REV. 2, LANDOMRÅDER OG DE VIKTIGSTE LAND, 1 000 KR

	NORDEN <sup>1)</sup>				EFTA <sup>2)</sup>			
	INNFORSEL		UTFORSEL		INNFORSEL		UTFORSEL	
	IMPORTS	EXPORTS	IMPORTS	EXPORTS	IMPORTS	EXPORTS	IMPORTS	EXPORTS
	INN- KJØPS- LAND <sup>6)</sup>	PRODUK- SJONS- LAND <sup>7)</sup>	SALGS- LAND <sup>8)</sup>	FOR- BRUKS- LAND <sup>9)</sup>	INN- KJØPS- LAND	PRODUK- SJONS- LAND	SALGS- LAND	FOR- BRUKS- LAND
I ALT	25078126	22417488	14511625	14241586	23462657	20116857	13268244	11600709
00 LEVENDE DYR	4111	4047	687	687	2639	2719	505	505
01 KJØTT OG KJØTTVARER	195157	186204	3901	3831	69909	63531	1776	2016
02 MEIERIVARER OG EGG	33985	33747	27697	27145	20156	17867	26456	26442
03 FISK OG FISKEVARER	161338	137151	625783	660963	114927	83354	782023	646307
04 KORN OG KORNVARER	212203	218634	32900	32900	139723	138484	28539	28455
05 FRUKT OG GRØNNSAKER	140737	83344	18817	18587	117218	55925	20623	19614
06 SUKKER, SUKKERVARER OG HONNING	292929	340477	9583	9584	70804	155760	2072	2074
07 KAFFE, TE, KAKAO, KRYDDERIER	227378	116569	47152	47170	418059	148024	23410	23254
08 FORSTOFFER FOR DYR, UNNT, KORN	79013	66211	571422	574581	56897	53345	525722	522547
09 FORSKJELLIGE MATVARER	76805	66408	70350	69984	34632	38231	67289	66923
11 DRIKKEVARER	24081	16417	3027	2925	20723	19976	1118	1032
12 TOBakk OG TOBakkSVARER	27587	70144	13074	13074	55208	94647	17878	17878
21 HUDER OG SKINN	26139	16685	52023	53378	15058	8248	66513	48749
22 OLJEFRØ OG OLJEHOLDIGE FRUKTER	6473	7582	21	21	119922	6683	20	20
23 RÅGUMMI, OGSÅ SYNT, OG REGEN	14763	9675	459	459	22955	10374	231	231
24 TØMMER, TRELAST OG KORK	837115	806724	288377	271607	758888	757374	253473	233708
25 PAPIRMASSE OG PAPIRAV FALL	494782	493073	44002	71575	503157	500458	56490	64890
26 TEKSTILFIBRER OG AVFALL	24374	13121	32737	23669	28957	15667	27987	24640
27 RÅ GJØDNINGSTOFFER OG RÅ MIN.	117391	109318	53049	50802	112405	81220	61765	45712
28 MALMER OG AVFALL AV METALL	231709	228703	132387	130330	610314	216681	125394	122772
29 ANIMALSKE OG VEGETAB. RÅVARER	109561	93140	81281	81259	26257	15059	82007	79278
32 KULL, KOKS OG BRIKETTER	42950	39014	11317	14699	15373	15590	13668	13698
33 MINERALOLJE OG -PRODUKTER	1212929	1069907	1350655	1465333	1187337	913830	834963	904964
34 GASS	3487	6679	5156	39496	3324	6625	9	30464
35 ELEKTRISK STRØM	232116	232116	242633	262633	150169	150169	175186	175186
41 DYREFETT OG -OLJER	72206	74098	16437	16428	37304	38506	6993	6984
42 PLANTEFETT OG -OLJER	12630	11033	21242	25460	8546	7346	20330	25136
43 BEARBEIDDE DYRE- OG PLANTEFETT	9816	9792	38353	37807	9039	9091	44335	42703
51 ORGANISKE KJEMISKE PRODUKTER	98781	68629	105110	133803	124311	77652	95996	123575
52 UORGANISKE KJEMISKE PRODUKTER	101892	86203	186626	142315	89993	74975	185363	117701
53 FARGE- OG GÅRVESTOFFER	146832	136147	136679	136575	125721	111898	101778	101662
54 MEDISINSKE OG FARM. PRODUKTER	338457	292732	51604	52800	340217	288716	59962	53275
55 FLYKTIGE OLJER, PARFUME M.V.	234901	208808	130239	100841	115026	92450	83088	81165
56 KUNSTGJØDSEL	9751	9720	806490	805368	9213	9173	349588	338799
57 SPRENGSTOFFER, PYROTEKN. PROD.	28862	27009	22816	22809	28825	28086	235111	23200
58 KUNSTHARPIKSER, PLAST M.V.	586739	524211	872763	872667	525923	460391	640635	638226
59 KJEMISKE PRODUKTER, I.E.N.	219964	158889	96570	95793	194717	145955	96321	94567
61 LÅR, LÅRVARER OG BER. PELSSKINN	74531	67315	49073	48195	110459	105468	33142	32915
62 GUMMIVARER	258589	232014	100534	99138	275750	238585	95002	92602
63 VARER AV TRE, KORK (UNNT. MØBLER)	606026	549976	153670	153046	513342	500243	125156	124113
64 PAPIR OG PAPP OG VARER DERAFF	1019587	1002178	553663	360280	973737	966058	425242	236688
65 TEKSTILGARN, -STOFF, OG -VARER	767435	610358	377051	366333	720001	628827	310284	298850
66 VARER AV IKKE-MET. MINERALER	500175	438424	165174	159913	410295	357827	167495	146006
67 JERN OG STÅL	1444899	1367335	1054795	1065414	1378540	1294754	941001	855545
68 METALLER, UNNT. JERN OG STÅL	483508	435599	1089905	951445	502432	455794	2144960	1022914
69 VARER AV METALLER, I.E.N.	1254405	1147739	649478	646168	1168804	1068376	536808	525744
71 KRAFTMASKINER OG -UTSTYR	381590	337585	168184	166026	400343	322318	133990	130396
72 MASKINER FOR SPES. INDUSTRIER	1296164	1205923	427336	413704	1383237	1160433	371622	359622
73 METALLBEARBEIDINGSMASKINER	127066	108883	16754	17851	134039	118881	20855	17132
74 INDUSTRIMASK. OG -UTSTYR I.E.N.	1592032	1377725	570089	561391	1455076	1238661	473170	468641
75 KONTORMASK., AUTOM. EDB-UTSTYR	291181	193851	142159	138646	298346	196158	143677	140226
76 TELEKOM. APPARATER OG -UTSTYR	602128	509862	176744	160074	621854	486455	176488	157338
77 ELEKTR. MASKINER OG APPARATER	1162099	1002274	568750	570044	1210271	983568	489678	485571
78 KJØRETØYER FOR VEG	1119945	1006969	565491	557270	1052120	936952	528796	520104
79 ANDRE TRANSPORTMIDLER	367852	357893	252583	261998	332422	322822	244738	243830
HERAV SKIP OVER 100 BR.T.	230346	230346	36443	36443	202423	202423	23233	23233
81 SANITÆR- VARME- OG LYSUTSTYR	201704	194212	66976	65502	177345	170343	51477	50126
82 MØBLER OG DELER	874516	812761	214645	212417	625825	568913	154429	152710
83 REISEEFFEKTER, VESKER O.L.	66847	51454	10173	10168	44750	30669	4651	4637
84 KLÅR OG TILBEHØR TIL KLÅR	1820325	1592410	211895	211965	1429556	1356834	184560	184636
85 FOTTØY	287421	201951	48929	48929	335752	304025	38970	38867
87 VITENSKAP. OG TEKN. INSTRUM.	236380	184526	21373	93146	274557	208883	76851	77412
88 FOTOGR. OG OPTISKE ARTIKLER, UR	81517	42384	23284	20376	130738	101441	16509	16520
89 FORSKJ. FERDIGE VARER I.E.N.	1277952	1123609	442975	434963	1029854	892034	389599	379792
9 VARER IKKE GRUPP. ETTER ART	192610	189923	79464	77825	189985	188194	88465	89018

1) DANMARK, FÆRØYANE, FINLAND, ISLAND OG SVERIGE. 2) FINLAND, ISLAND, SVERIGE, PORTUGAL, SVEITS OG ØSTERRIKE.  
 3) DANMARK, BELGIA OG LUXEMBOURG, FRANKRIKE, IRLAND, ITALIA, NEDERLAND, STORBRITANNIA OG NORD-IRLAND, VEST-TYSKLAND OG GRØNLAND. 4) BULGARIA, POLEN, ROMANIA, SOVJETUNIONEN, TSJEKKOSLOVAKIA, ØST-TYSKLAND, UNGARN.  
 5) AFRIKA UNNTATT SØR-AFRIKA, ASIA UNNTATT ISRAEL, JAPAN OG KINA, NORD- OG SØR-AMERIKA UNNTATT USA, CANADA OG GRØNLAND, OSEANIA UNNTATT AUSTRAL-SAMBANDET OG NEW ZEALAND.



IMPORTS AND EXPORTS, BY DIVISIONS OF THE SITC, REV. 2, REGIONAL GROUPS OF COUNTRIES AND PRINCIPAL COUNTRIES.  
 1 000 KR

EF <sup>3)</sup>				COMECON <sup>4)</sup>				UTVIKLINGSLAND <sup>5)</sup>				
INNFØRSEL IMPORTS		UTFØRSEL EXPORTS		INNFØRSEL IMPORTS		UTFØRSEL EXPORTS		INNFØRSEL IMPORTS		UTFØRSEL EXPORTS		
INN- KJØPS- LAND	PRODUK- SJONS- LAND	SALGS- LAND	FOR- BRUKS- LAND	INN- KJØPS- LAND	PRODUK- SJONS- LAND	SALGS- LAND	FOR- BRUKS- LAND	INN- KJØPS- LAND	PRODUK- SJONS- LAND	SALGS- LAND	FOR- BRUKS- LAND	
40111102	39857959	63695054	65153111	14917555	1824594	1176758	1312549	4582408	8065710	6029881	7086067	
2401	2241	379	379	137	125	-	-	-	-	6	6	00
155303	147642	8872	8632	792	2413	377	377	173	2054	5924	5924	01
37707	40000	21694	21708	-	-	-	-	-	-	11032	11034	02
77719	67543	1748014	1683625	3803	23493	19656	19608	10160	13175	709341	925739	03
439612	259426	14673	14767	1253	1357	0	0	51168	4159	2104	2114	04
518561	305694	14404	15373	14020	16672	179	179	168385	306045	292	292	05
553418	417309	7931	7930	7539	9366	3	3	50	48215	97	97	06
465718	210167	27623	27778	978	1065	2	2	360469	912923	497	497	07
77704	59883	303947	306668	-	1077	54437	54437	10760	48875	24850	25830	08
118293	114115	8597	8597	-	-	750	750	794	804	7658	7658	09
169052	168421	13077	13058	6442	6578	14	14	6116	6144	1149	1406	11
99410	40038	2542	2542	2632	2632	11	11	8004	31842	468	468	12
34733	27477	192709	206353	332	402	557	859	98	2252	8582	9544	21
132454	5020	1	1	-	3099	-	-	575	71478	0	0	22
56479	40312	1096	1096	6590	6064	-	-	2513	24101	50	50	23
106410	71399	344792	361534	23337	27103	10	10	34370	57870	1712	7422	24
3137	4575	747567	716540	1274	1325	150523	155422	176021	176021	84435	84916	25
86988	64334	113396	115029	43	154	14182	14189	906	1683	35750	37435	26
321815	299036	316605	327851	44787	46413	9548	10497	50468	71529	7090	8953	27
746150	333953	633634	638648	8	8	89367	85854	127229	1218618	2800	3122	28
223150	201334	16875	12119	980	2595	369	445	28935	44988	34368	41460	29
453917	452458	24168	24138	72841	73135	-	-	-	-	770	770	32
5696113	7581193	29805303	30265616	287948	396432	19832	19832	2385796	3528580	57367	39763	33
469027	471495	12972108	12921888	-	6349	-	-	34413	28064	2	2	34
81947	81947	87446	87446	8814	8814	-	-	-	-	-	-	35
56694	51975	223478	221983	-	-	4882	4882	7651	9250	7059	8680	41
26678	16146	4856	28	-	-	8	8	8392	19956	5908	5996	42
8740	8628	48235	44230	-	-	53078	55586	6	23	70739	96937	43
683115	650507	352814	275862	7020	7380	2353	2713	1003	2211	32645	123474	51
449204	390603	544710	522296	24589	82317	126710	189512	10173	10896	55946	81959	52
272637	279384	130385	127617	281	514	7510	9135	1271	1691	45436	47431	53
317942	347400	70425	75354	3822	3859	249	572	256	1359	8837	10267	54
300423	318479	61464	45414	14	4	25326	25562	829	887	51323	68748	55
168332	152552	518279	489238	1275	14071	-	-	-	-	226904	263629	56
65517	63574	13853	13148	682	776	2	2	106	7	202	608	57
1068219	1067896	887913	864061	876	5912	20367	20280	315	2447	130670	153147	58
483465	483709	110852	93474	2671	3045	3542	4113	3483	3701	43040	57709	59
145673	134223	82295	81929	2831	3527	4550	4996	16373	20535	1012	1012	61
433648	448820	82269	82828	13673	13821	1234	1211	8553	9713	5596	7388	62
178727	137455	112907	111280	3642	5484	14	156	37901	80751	9888	13169	63
365569	360093	2126741	2052218	1064	994	202491	210370	3653	3476	296233	523852	64
1416184	1394376	230965	236535	57938	61438	32134	32213	67751	130596	9840	12511	65
693928	719385	124858	132516	39599	41042	7059	7122	11130	12934	59170	65215	66
235501	2324010	2280527	2238980	156918	160346	94799	100713	4983	3694	49111	119780	67
918017	903711	3924794	5376596	8401	8401	20363	56164	2752	16283	168370	278026	68
1517379	1546578	422868	404635	18196	19702	7419	5414	24832	31781	89269	126960	69
790578	734232	171586	241167	11687	16501	5330	12986	119	262	172649	195161	71
2065107	2094769	543313	514317	28097	44210	33170	34050	1421	1549	75096	109820	72
300250	299143	17365	17436	19313	20249	1460	1475	3013	3773	5616	7356	73
2381914	2407725	640002	545663	7501	9970	31595	33907	4324	5866	112822	146348	74
843023	660694	218068	221624	278	2495	35318	35355	14416	8133	4489	5337	75
752389	652939	258045	253498	712	1271	23744	25554	34772	57799	56857	89206	76
2040489	2024689	364717	353633	23842	39034	21315	21798	6277	32362	46441	59447	77
2233693	2230954	184070	182518	39691	41464	423	423	3381	4062	10803	24961	78
327575	321825	507788	508202	369422	369448	3319	3319	277828	268950	3358137	3061263	79
40234	40234	340334	340334	369317	369317	-	-	267564	267564	2853464	2853464	
114529	116868	48397	49537	3278	4865	619	619	6054	6834	2514	2860	81
427563	440775	169716	168342	12215	44473	2395	2395	10593	13255	8547	11101	82
73155	70054	7195	7206	7406	9215	39	39	35006	48650	32	37	83
1561755	1540589	139353	139156	65411	68463	5747	5047	339993	395191	3303	3400	84
469320	450489	18312	18073	21457	22438	42	43	84433	124993	190	330	85
578492	552360	170081	221323	5897	6368	26462	28244	3421	3101	34688	38752	87
490531	413807	16381	16470	1238	1377	101	98	13954	25612	1607	1682	83
1501525	1493788	314110	312963	45840	53175	11322	11465	74406	103525	42760	47913	89
86308	85737	123615	122445	229	274	2155	2155	180	182	91	91	9

1) DENMARK, THE FAROE ISLANDS, FINLAND, ICELAND, SWEDEN. 2) FINLAND, ICELAND, SWEDEN, PORTUGAL, SWITZERLAND AND AUSTRIA. 3) DENMARK, BELGIUM AND LUXEMBOURG, FRANCE, IRELAND, ITALY, THE NETHERLANDS, UNITED KINGDOM, WEST GERMANY AND GREENLAND. 4) BULGARIA, POLAND, ROMANIA, SOVIET UNION, CZECHOSLOVAKIA, EAST GERMANY, HUNGARY. 5) AFRICA EXCEPT SOUTH AFRICA, ASIA EXCEPT ISRAEL, JAPAN AND CHINA, NORTH AND SOUTH AMERICA EXCEPT USA, CANADA AND GREENLAND, OCEANIA EXCEPT AUSTRALIA AND NEW ZEALAND. 6) COUNTRY OF PURCHASE. 7) COUNTRY OF PRODUCTION. 8) COUNTRY OF SALE. 9) COUNTRY OF CONSUMPTION.

TABELL 16 (FORTS). INNFØRSEL OG UTFØRSEL FORDELT PÅ HOVEDGRUPPER, ETTER SITC-REV. 2, LANDOMRÅDER OG DE VIKTIGSTE LAND. 1 000 KR

GR.	101 DANMARK				102 FÆRØYANE				103 FINLAND			
	INNFØRSEL		UTFØRSEL		INNFØRSEL		UTFØRSEL		INNFØRSEL		UTFØRSEL	
	INN- KJØPS- LAND	PRODUK- SJONS- LAND	SALGS- LAND	FOR- BRUKS- LAND	INN- KJØPS- LAND	PRODUK- SJONS- LAND	SALGS- LAND	FOR- BRUKS- LAND	INN- KJØPS- LAND	PRODUK- SJONS- LAND	SALGS- LAND	FOR- BRUKS- LAND
	5802212	5157762	3824109	3815751	28055	32674	62617	65378	2877398	3122841	1477141	1479796
00	1472	1329	182	182	-	-	-	-	16	16	242	242
01	125374	122737	2098	1788	-	-	41	41	8119	8119	359	359
02	16481	16355	1931	1393	-	-	14	14	7501	7501	136	136
03	43763	40362	134123	145916	11353	13806	4170	4170	2106	2323	112222	113586
04	80919	86242	6821	6912	-	-	165	159	8477	8477	974	1323
05	60369	57477	1475	1475	-	-	98	98	3262	2142	788	790
06	241459	235955	7279	7279	-	-	242	242	15456	66664	752	754
07	42789	29165	23620	23794	-	-	125	125	4461	4758	1798	1691
08	24470	12920	71393	77198	-	-	670	670	4203	4203	117473	118239
09	50967	41001	2881	2881	-	-	400	400	1	-	1963	1963
11	12627	5939	1931	1914	-	-	-	-	6595	5837	21	29
12	22590	21385	1199	1199	-	-	6	6	1143	44091	1420	1419
21	11080	8437	12549	11409	-	-	-	-	1566	2859	11021	10431
22	1574	1002	1	1	-	-	-	-	-	-	-	-
23	958	788	220	220	-	-	8	8	-	-	0	0
24	79727	49579	49283	50885	263	-	1974	2601	25750	35470	243	301
25	1590	1589	11598	30104	-	-	-	-	174877	175325	1	55
26	8393	3700	11972	4582	8	8	-	56	77	55	529	450
27	36188	35746	15164	12536	-	-	224	224	2439	3405	4358	4475
28	13275	12015	15357	15935	14	14	19	19	48705	49914	41623	41774
29	83186	75558	3924	3975	6620	7262	133	130	208	208	63425	63224
32	27578	23424	2137	984	-	-	17	17	3489	3490	-	-
33	105495	199346	566646	558293	-	-	17	2641	2280	582	37939	38029
34	170	121	5147	13015	-	-	-	-	1	1	-	-
35	81947	81947	87446	87446	-	-	-	-	-	-	-	-
41	32812	31585	11758	11758	2841	4759	1	1	-	-	954	954
42	4292	3976	592	4	-	-	320	320	-	-	14	16
43	1418	1309	8126	8021	-	-	430	430	-	-	12871	12871
51	19546	12130	12883	22878	-	-	276	276	3787	4510	12526	15551
52	17084	13975	42915	43074	-	-	72	72	978	1018	7074	10610
53	48313	45445	38470	38500	-	-	329	331	13117	12922	5559	5574
54	96128	86017	10276	10869	-	-	68	68	4773	2667	4686	5257
55	139797	130418	26148	26460	-	-	57	57	7102	8120	17628	17866
56	539	548	466903	466903	-	-	13	13	-	77	13165	13143
57	1344	230	582	582	-	-	3865	3769	1751	1815	53	142
58	132952	116954	256240	257326	-	-	1161	1204	59484	60265	135597	135693
59	55971	34858	11651	11745	-	-	57	78	5789	6122	6944	6750
61	15053	13321	18323	18243	-	-	-	-	12524	12810	7051	7052
62	34196	30222	10718	10907	-	-	364	371	25141	25917	6396	6557
63	105089	62226	27790	27822	55	40	6478	7194	125923	126934	5023	5023
64	83662	75391	214206	213331	-	-	2672	2703	290428	292305	11986	12333
65	325247	267018	88477	88366	1232	1233	2506	2506	58299	62295	69108	71248
66	154724	141971	25171	23086	-	-	1917	2108	31250	32436	10658	10690
67	157766	149184	296267	296489	43	-	1120	1120	220607	223765	134996	137587
68	62879	57361	296883	260439	-	-	373	400	33706	35887	93852	79209
69	213611	199119	139312	145597	8	8	6239	6036	90327	93242	64149	64980
71	100634	92368	42646	42389	-	-	3729	3727	31069	30809	13206	12793
72	231856	199540	93885	98316	40	33	3298	3314	209700	210218	81767	81625
73	23518	19943	2143	2239	-	-	12	12	4317	4479	1412	1640
74	363032	320208	112556	107177	1	-	6614	6766	149009	147874	105224	105172
75	36751	15420	15378	15157	-	-	2	3	11015	10553	6508	6758
76	135510	116614	37685	38832	-	-	753	752	76018	74379	19618	20656
77	256286	217793	112600	112533	61	-	906	916	96415	94585	76193	75927
78	121879	105186	45149	45650	30	30	161	161	59327	60568	40225	40209
79	51224	50561	44104	44276	5235	5235	787	791	58482	58871	7705	7707
	25923	25923	13400	13400	2000	2000	-	-	32546	32546	-	-
81	27818	27671	18436	18489	-	-	151	154	25162	24328	12038	12032
82	267765	261895	74385	72257	-	-	2536	2529	43888	48747	5847	5847
83	25431	27307	5836	5845	5	5	29	29	14121	14383	656	656
84	676294	581694	45692	45708	38	37	164	164	499538	614013	14851	14846
85	114363	62781	13301	13203	-	-	5	205	103001	103586	3917	3953
87	61750	51333	20577	22569	3	-	2258	2089	14782	15420	22906	23016
88	30401	11511	6245	6314	-	-	23	23	2626	1631	1208	1243
89	393790	356563	79013	78869	206	207	4527	4064	173004	175597	44444	44493
9	7164	5997	14407	12215	-	-	1	1	1305	1352	1826	2846

IMPORTS AND EXPORTS, BY DIVISIONS OF THE SITC, REV. 2, REGIONAL GROUPS OF COUNTRIES AND PRINCIPAL COUNTRIES.  
 1 000 KR

105 ISLAND				106 SVERIGE				112 BELGIA OG LUXEMBOURG				
INNFORSEL		UTFORSEL		INNFORSEL		UTFORSEL		INNFORSEL		UTFORSEL		
INN- KJØPS- LAND	PRODUK- SJONS- LAND	SALGS- LAND	FOR- BRUKS- LAND	INN- KJØPS- LAND	PRODUK- SJONS- LAND	SALGS- LAND	FOR- BRUKS- LAND	INN- KJØPS- LAND	PRODUK- SJONS- LAND	SALGS- LAND	FOR- BRUKS- LAND	
99234	104941	353887	373869	16271225	13999270	8793872	8505791	2661430	2829350	826196	943643	
233	331	-	-	2390	2372	264	264	-	41	-	-	07
34418	34418	66	66	27246	20931	1337	1577	851	128	143	143	01
-	-	13	13	10003	9891	25603	25589	-	-	320	320	02
30194	36075	3400	3830	73923	44586	371867	393461	973	-	68942	49745	03
-	-	862	862	122807	123914	24078	23644	5187	2203	66	66	04
-	-	1293	1287	77107	23724	15162	14937	5610	5528	45	258	05
-	-	82	82	36014	37858	1228	1228	23238	13379	239	239	06
-	-	573	573	180127	82645	21036	20988	5248	1617	307	307	07
655	655	378	426	49685	48432	381508	378047	1463	1481	8710	8710	08
-	-	1800	1800	25837	25407	63305	62939	2984	2721	300	300	09
5	5	48	48	4755	3636	7027	933	104	97	328	328	11
-	-	0	0	3854	4667	10448	10449	2854	759	90	90	12
1091	1091	-	-	12301	4297	38453	31538	-	-	507	612	21
-	-	7	7	4969	6581	13	13	7	7	-	-	22
-	-	-	-	13805	8887	231	231	4233	3617	-	-	23
28	56	6552	6552	731347	721619	230325	211268	49	23	290	290	24
-	-	-	-	318315	316159	32403	41416	-	-	52598	62598	25
4	4	104	104	15891	10354	20131	18477	2647	2825	212	503	26
1208	1208	3471	3311	77556	68959	39831	30257	18024	19960	10311	10248	27
1561	1590	1823	2108	168203	165171	73565	70494	4288	759	20258	16243	28
15	15	842	842	19531	10096	12957	13087	4274	4606	8	8	29
-	-	8180	8180	11884	12100	783	5518	4093	10893	-	-	32
-	-	638	575	1105154	869979	755416	865795	835187	981157	55877	101548	33
-	-	-	-	3316	6558	9	26480	164	104	23271	-	34
-	-	-	-	150169	150169	175186	175186	-	-	-	-	35
17237	17237	1	1	19316	20518	3723	3714	14	14	1091	1056	41
-	-	1484	2072	8338	7058	18832	23047	70	70	9	9	42
-	-	2667	2773	8398	8482	14258	13712	516	503	210	210	43
-	-	102	102	75248	51989	79322	94997	53182	40569	14269	26470	51
-	-	13531	22092	83830	71211	123034	66467	55438	43903	5609	4707	52
9	-	1046	1046	85393	77774	91276	91125	10348	9846	3243	3663	53
-	-	409	409	237556	204048	36165	36197	41427	44447	2797	3041	54
-	-	949	949	88001	70270	55457	55510	4224	6694	1196	880	55
-	-	22708	21585	9212	9095	303701	303723	23459	10784	6214	3084	56
-	-	1318	1318	25766	24964	16998	16998	1011	1011	472	459	57
-	-	6120	6152	394302	346993	473644	472313	66286	75783	7921	14717	58
-	-	5671	5650	158204	117909	72247	71570	52152	29124	5112	5210	59
2325	2385	156	155	44629	38798	23544	22746	983	499	116	116	61
-	-	739	739	199252	175875	82317	80566	41747	36672	6693	6907	62
-	-	32892	32083	374958	360776	81437	80925	5197	4986	4848	5214	63
140	140	20582	20281	645356	634341	304217	111631	54647	50292	80655	80491	64
931	956	7968	7906	381727	278857	208992	196308	112856	110742	6002	11393	65
91	113	7629	7626	314111	263905	119798	116403	54891	57479	4610	4555	66
2512	2512	36997	36921	1063971	991874	595417	593298	303163	304855	181643	133790	67
-	-	7077	7077	386923	343551	691590	604321	89961	89809	54373	106604	68
141	55	30391	31864	950318	855315	409386	397690	68153	60096	21415	23194	69
2	-	7858	7953	249884	216409	100745	99163	65804	34973	2279	77071	71
349	5	7541	7700	854219	796127	240844	232750	61128	132006	16611	16559	72
2	1	1077	1079	98729	84461	12111	12881	12689	8944	501	808	73
109	38	38560	43432	1079881	909605	307135	298845	96568	71313	14618	19270	74
198	104	751	750	243217	167775	119520	115979	32164	7404	2644	3881	75
114	9	1026	1026	390486	318859	117661	98808	96467	98883	8558	10744	76
9	15	13598	17817	809329	689881	365453	362849	79378	90915	13325	14549	77
178	178	5071	6771	938531	841007	474885	464479	108182	237510	47346	41953	78
1	5	13186	13186	252910	243221	196906	196038	7255	3944	1292	2346	79
-	-	11418	11418	169877	169877	11625	11625	-	-	-	-	
23	23	793	793	150701	142189	35559	34033	1350	1192	3323	3331	81
36	26	11201	11221	562827	502094	120678	120563	4455	4763	4112	4250	82
-	-	745	745	27291	14759	2907	2894	1467	613	260	260	83
4515	4423	1835	1830	639639	392243	149353	149417	13941	8517	1986	1933	84
39	39	949	949	70018	35546	33757	30618	619	647	287	287	85
61	97	5107	5082	159784	117676	40526	40390	15132	11377	4159	36626	87
9	15	249	249	48481	27227	12557	12546	55376	44399	399	399	88
790	1116	13601	13672	710162	587027	301391	293865	47586	41267	6170	5826	89
1	1	167	167	184139	182573	62067	62595	666	601	32908	15245	9

TABELL 16 (FORTS). INNFØRSEL OG UTFØRSEL FORDELT PÅ HOVEDGRUPPER, ETTER SITC-REV. 2, LANDOMRÅDER OG DE VIKTIGSTE LAND. 1000 KR

GR.	117 FRANKRIKE				119 HELLAS				123 ITALIA			
	INNFØRSEL		UTFØRSEL		INNFØRSEL		UTFØRSEL		INNFØRSEL		UTFØRSEL	
	INN- KJØPS- LAND	PRODUK- SJØNS- LAND	SALGS- LAND	FOR- BRUKS- LAND	INN- KJØPS- LAND	PRODUK- SJØNS- LAND	SALGS- LAND	FOR- BRUKS- LAND	INN- KJØPS- LAND	PRODUK- SJØNS- LAND	SALGS- LAND	FOR- BRUKS- LAND
	2934408	3027134	1673044	2096651	33419	64644	420173	442995	1528675	1934885	1009602	1342769
00	54	54	177	177	-	-	-	-	-	-	-	-
01	595	595	26	26	-	-	-	-	51	51	11	54
02	4698	5430	12	12	-	6	653	653	542	549	7	7
03	312	328	300596	298114	-	-	10884	10889	71	71	394593	394661
04	39794	28316	162	162	11	11	318	318	3740	5305	213	213
05	41955	43035	5	784	1886	3365	-	-	72151	76316	9	9
06	11463	23591	7	7	-	-	64	64	405	538	53	53
07	810	871	76	76	-	24	-	-	356	8644	18	18
08	6378	8524	87360	87360	-	-	15065	15065	39	86	2795	2795
09	4729	4916	1273	1273	-	10	31	31	368	452	160	160
11	60642	62326	425	425	674	674	-	-	21518	22660	90	90
12	92	92	70	70	-	62	-	-	-	97	53	53
21	-	1	15440	18550	-	-	-	1634	521	-	25842	46152
22	116	116	-	-	-	-	-	-	-	53	-	-
23	6848	11433	-	-	-	-	-	-	5246	5613	-	-
24	2159	2891	42525	54440	-	-	-	-	308	309	645	1281
25	-	-	31318	73039	-	-	6441	6441	-	-	39740	71686
26	1860	1751	2431	2433	159	258	-	-	1596	5012	13763	13763
27	18405	15634	61318	70781	929	8173	1795	1795	3539	11088	38336	38534
28	72391	7069	56902	57330	-	1449	-	-	26541	82978	10234	10508
29	6668	6047	1676	1676	56	102	83	83	12635	12813	7	7
32	115514	111556	-	-	-	-	-	-	-	-	2	2
33	30836	106809	10123	131088	-	-	316	315	335	15014	94	23491
34	10607	10641	-	-	-	-	-	-	4	53	-	-
35	-	-	-	-	-	-	-	-	-	-	-	-
41	3	3	3456	3348	-	-	285	285	79	79	3157	3157
42	504	497	-	-	22	22	-	-	28	28	-	-
43	156	158	4516	4516	-	-	194	194	-	-	573	1659
51	59128	60648	2832	2830	-	-	260	263	2764	6426	772	767
52	128031	79296	54122	40026	-	-	673	673	1350	2165	16562	16562
53	7464	11834	1249	1414	-	-	14906	15162	2478	2881	980	1233
54	5598	9545	4458	6121	-	-	117	118	1343	7183	481	548
55	24524	33008	1817	1043	-	4	111	111	735	2009	738	738
56	57516	57408	7490	7490	-	-	251	251	-	-	-	-
57	1963	1966	50	63	-	-	1054	1054	360	389	7	7
58	38241	42408	16933	16933	540	1222	249	249	18742	23491	16231	18028
59	23853	27586	8818	6706	3	3	6906	6908	4195	10862	5475	5524
61	3096	3094	8704	8704	10170	20501	9798	9708	2615	2798	3168	3559
62	58036	64838	1813	1772	-	4	213	203	50323	54805	1012	751
63	5599	6852	3902	3902	-	19	21	21	4286	5730	243	243
64	24993	28552	214413	207606	-	-	26953	30722	2350	2796	24821	25566
65	96393	106954	14385	15848	7765	9051	381	381	77727	85633	888	1388
66	69022	74384	8064	8102	795	893	570	920	31587	42498	1707	1710
67	278436	291585	52893	101983	-	-	502	590	20597	25901	122487	131239
68	40052	44404	262417	468456	133	133	1565	2311	12859	13269	90576	330595
69	252639	256929	17324	17258	75	329	3409	2563	44019	55413	14158	14245
71	35156	37421	11314	10999	2	2	14598	15486	17929	20178	9913	9775
72	152592	158898	84079	84168	-	-	3934	4403	125223	148283	22367	22537
73	9800	9812	819	1918	-	-	343	343	19428	24977	535	540
74	128448	142303	46888	49423	37	39	27320	27379	160324	188087	35343	34291
75	85313	68737	34299	33155	-	-	822	1404	80900	81183	20183	20164
76	13559	14435	31336	25451	-	-	556	659	35419	39963	13001	13018
77	120296	134004	41952	43850	1203	1337	3125	3239	101375	143839	29216	31826
78	273950	276881	7510	7510	323	326	56	56	100300	120878	4592	4592
79	162402	166709	49457	49761	281	270	216328	216462	1967	2329	10299	9999
81	4227	4679	37601	37601	-	-	214978	214978	-	-	-	-
82	6203	6530	13188	13157	7	35	749	749	7458	8838	928	1381
83	2991	3715	190	190	-	10	9	9	31148	39527	3833	3833
84	86419	92610	13436	13433	4	4	4	4	10553	13522	18	14
85	44859	47744	636	636	8224	15720	110	114	100309	142445	7721	7735
87	28179	30305	16336	17456	22	257	-	-	201616	231917	548	548
88	64372	68492	1125	1153	15	15	2032	2048	10291	11642	7400	7821
89	95639	101960	17723	18748	15	-	48	48	13109	16412	131	146
9	7830	7924	28	2553	67	315	1952	1864	83324	108182	11163	12185
					-	-	42715	59865	425	524	1792	1309

IMPORTS AND EXPORTS BY DIVISIONS OF THE SITC REV. 2, REGIONAL GROUPS OF COUNTRIES AND PRINCIPAL COUNTRIES.  
 1 000 KR

125 JUGOSLAVIA				127 NEDERLAND				131 POLEN			
INNFØRSEL		UTFØRSEL		INNFØRSEL		UTFØRSEL		INNFØRSEL		UTFØRSEL	
INN- KJØPS- LAND	PRODUK- SJONS- LAND	SALGS- LAND	FOR- BRUKS- LAND	INN- KJØPS- LAND	PRODUK- SJONS- LAND	SALGS- LAND	FOR- BRUKS- LAND	INN- KJØPS- LAND	PRODUK- SJONS- LAND	SALGS- LAND	FOR- BRUKS- LAND
58981	80396	232134	270303	3071939	2827405	2405814	3361591	672890	713174	310518	338985
-	-	-	-	195	195	-	-	137	115	-	- 00
700	820	-	-	740	360	1719	1744	165	165	-	- 01
-	-	-	-	7780	9140	1437	1990	-	-	-	- 02
-	-	885	885	574	360	34222	29890	183	183	7	7 03
-	-	-	-	69812	20664	530	630	131	131	0	0 04
1632	3542	0	0	186584	90065	1210	1208	8381	8616	132	132 05
137	137	-	-	33745	14263	42	42	316	1353	-	- 06
22	81	0	0	104973	77145	1308	1134	308	308	2	2 07
-	-	12597	12597	2374	3200	20595	20670	-	359	3776	3776 08
-	-	-	-	5230	5539	1150	1150	-	-	-	- 09
1705	1788	3	3	3057	3039	2929	2826	1160	1160	1	1 11
1887	1887	0	0	11900	9571	586	586	-	-	9	9 12
-	-	3	3	598	3	78	355	-	-	557	693 21
-	-	-	-	7569	890	-	-	-	1	-	- 22
-	-	-	-	3474	3841	-	-	1156	1156	-	- 23
-	16	-	-	4036	811	30885	30339	20153	21501	-	- 24
-	-	4336	12159	137	137	66562	84537	-	-	52916	63342 25
-	-	-	-	1655	1628	5926	7417	40	40	43	43 26
-	-	3658	3665	79728	75699	40605	42196	-	1279	3377	3561 27
-	261	-	-	38488	34084	7455	9623	-	-	42525	50475 28
-	8	-	-	79434	75846	1213	135	625	684	-	89 29
-	-	-	-	1592	1889	-	-	72321	72601	-	- 32
-	26	12087	12087	483225	705008	653678	1241984	20636	26253	21	21 33
-	-	-	-	12	730	-	5422	-	-	-	- 34
-	-	-	-	-	-	-	-	-	-	-	- 35
-	-	83	83	6714	3197	14576	14671	-	-	-	- 41
-	-	-	-	7721	6165	-	-	-	-	-	- 42
-	-	8322	8322	2596	2583	5579	6106	-	-	41311	41311 43
-	-	22172	50393	174362	162839	28507	36590	610	742	310	584 51
-	-	6319	7659	43347	44147	3849	10238	9113	10155	14920	20768 52
-	-	194	194	21279	21061	33105	33532	31	41	1480	3075 53
4	4	58	58	54260	50128	7095	7312	1604	1604	14	14 54
-	4	0	0	15760	15607	5481	5811	13	3	11496	11496 55
-	-	-	16	10591	10593	9175	9175	-	-	-	- 56
-	-	34	34	207	7	1329	1332	-	-	2	2 57
-	-	509	509	134099	135802	97594	98547	73	73	8177	8177 58
-	-	250	250	52951	55282	12119	13019	2577	2577	512	559 59
1571	1630	-	-	3851	2140	208	125	1	1	1215	1562 61
1504	1853	161	161	20183	20120	5416	5718	601	632	482	482 62
81	124	100	100	6946	6116	15704	15704	1124	1258	1	80 63
53	60	1352	3590	30507	31252	211470	206523	17	17	13786	15324 64
11963	12475	1442	1568	84107	89104	14027	14616	9045	9072	1022	1022 65
668	691	218	218	39263	39954	28138	33210	12239	12319	1194	1257 66
8	138	3013	4440	208997	209081	193310	197431	78695	81315	48675	51373 67
19353	19517	25819	4737	33911	31691	467883	742340	6961	6961	544	2952 68
635	671	1349	1349	89313	89004	22254	22743	5366	5807	2185	3263 69
3	159	3421	3421	51178	22683	19235	20881	2539	3226	2091	4327 71
584	585	10490	16099	53320	47771	50466	50662	1655	8390	3395	3365 72
-	95	311	321	6331	5512	4052	4237	2206	2557	478	478 73
134	195	89400	97901	98066	90011	75559	69610	3531	3619	15698	15822 74
-	40	17	17	132318	91316	24353	26845	-	1294	2911	2911 75
57	161	3489	6266	73709	17490	52238	57234	-	361	3270	4474 76
25	138	8458	9290	169764	127075	29216	29953	8212	12656	12239	12513 77
2461	11184	16	16	79216	65274	1789	1793	5928	6537	27	27 78
6	6	901	943	10772	4691	19179	23033	369323	369330	1474	1474 79
-	-	-	-	-	-	5494	5494	369317	369317	-	-
225	1283	0	122	6672	6599	3171	2987	388	505	532	532 81
5430	6530	16	16	19349	20263	13513	13624	762	8387	16	16 82
19	238	0	0	4165	3778	242	242	282	491	0	0 83
4645	6322	25	25	15952	13692	7332	7332	16913	18130	201	201 84
691	2487	-	-	4774	4039	347	347	1999	2319	11	13 85
652	1293	8833	8813	40552	35684	11377	51076	676	774	6874	6873 87
23	1351	4	3	52016	27456	1313	1326	191	246	26	26 88
2062	2384	371	551	85516	83673	30331	30872	4503	5871	483	484 89
29	208	1419	1419	390	418	11945	10915	-	-	-	- 9

TABELL 16 (FORTS). INNFØRSEL OG UTFØRSEL FORDELT PÅ HØVEDGRUPPER, ETTER SITC-REV. 2, LANDOMRÅDER OG DE VIKTIGSTE LAND. 1 000 KR

GR.	132 PORTUGAL				135 SOVJETUNIONEN				137 SPANIA			
	INNFØRSEL		UTFØRSEL		INNFØRSEL		UTFØRSEL		INNFØRSEL		UTFØRSEL	
	INN- KJØPS- LAND	PRODUK- SJONS- LAND	SALGS- LAND	FOR- BRUKS- LAND	INN- KJØPS- LAND	PRODUK- SJONS- LAND	SALGS- LAND	FOR- BRUKS- LAND	INN- KJØPS- LAND	PRODUK- SJONS- LAND	SALGS- LAND	FOR- BRUKS- LAND
00	421348	487993	168357	189637	295197	457496	491192	554160	452951	626081	448381	444565
01	-	-	11	11	275	1824	-	-	85	85	383	383
02	-	-	118	118	-	-	-	-	-	-	2592	2592
03	81	81	30400	31005	3620	23310	2	2	1890	1960	91288	76031
04	-	-	67	67	-	1	-	-	709	2280	142	142
05	13454	13612	1	1	437	1045	-	-	118404	163151	0	0
06	136	136	11	11	135	135	0	0	329	380	0	0
07	445	20	2	2	-	-	0	0	85	308	4	4
08	-	-	130	130	-	-	-	-	-	-	906	906
09	-	83	27	27	-	-	440	806	13	13	7253	7253
11	8722	8995	6	6	885	889	8	8	19198	20020	157	157
12	-	61	-	-	-	-	-	-	25	27	31	31
21	-	-	-	-	62	132	-	-	138	138	8376	8615
22	-	-	-	-	-	-	-	-	-	-	-	-
23	-	-	-	-	5365	4908	-	-	145	40	-	-
24	202	202	-	-	-	2021	10	10	128	53	119	119
25	8974	8974	2191	2191	1166	1166	45120	45120	4730	4949	14589	16908
26	543	543	3363	3363	-	112	13813	13813	61	113	4	4
27	2802	2432	1459	1499	31722	32014	-	-	55264	71364	13864	15558
28	-	-	-	-	-	-	13056	15366	-	-	11376	14602
29	1097	1288	312	648	-	816	-	-	5543	5658	6	6
32	-	-	-	-	520	533	-	-	-	-	-	-
33	-	-	520	520	188821	236037	8629	8629	772	1093	11900	11901
34	-	-	-	3984	-	6349	-	-	-	-	-	-
35	-	-	-	-	8814	8814	-	-	-	-	-	-
41	752	752	-	-	-	-	-	-	5362	5362	229	229
42	-	-	-	-	-	-	-	-	3180	3215	-	-
43	-	-	167	167	-	-	-	2508	141	141	478	478
51	-	-	196	9095	-	28	-	86	5513	7805	576	595
52	-	-	3869	3869	6056	63517	82897	131994	8	15	25087	24893
53	-	10	388	385	-	-	5968	5968	333	787	41	41
54	647	1031	263	263	1841	1841	134	134	197	1862	761	1141
55	12	54	1946	1921	-	-	11777	12313	1141	1369	3	3
56	-	-	5	5	-	12783	-	-	32669	32669	11069	11069
57	-	-	1	1	-	-	-	-	-	-	-	-
58	1078	1075	3244	3247	-	4645	3226	3226	3420	3536	5223	5223
59	49	48	5849	5849	-	245	910	1325	19591	19613	2111	2141
61	443	443	-	-	363	599	3435	3435	2553	2557	1925	2074
62	50	50	11	11	5	6	123	123	7513	8283	373	373
63	9612	11322	863	863	1060	1884	-	-	1936	2315	135	135
64	107	188	16877	17385	1	1	182854	185679	1713	1776	39932	40799
65	86635	98504	17189	17244	1346	2294	29226	29299	21404	21617	2899	3111
66	8019	10140	1772	1772	250	409	12	12	4116	5019	544	544
67	2927	2928	11308	11866	-	41	-	-	30453	75257	27565	28412
68	534	534	27467	29027	-	-	2338	2338	409	22187	11955	11955
69	2791	4231	3647	3668	372	585	143	167	10320	11860	8652	8650
71	116	201	8305	8496	1619	1655	187	637	630	1543	4598	4872
72	575	594	3277	3382	811	2864	6561	6561	7312	10024	13218	13335
73	633	633	75	110	4236	4354	905	905	7232	7459	407	461
74	1429	1553	8126	7877	231	378	5961	7978	12371	20740	46811	47153
75	643	1383	84	3589	12	12	29522	29522	7493	6871	1174	1207
76	12885	13663	1728	1804	-	-	12339	12348	1252	1530	22934	23181
77	376	3179	845	865	4571	4646	268	321	7181	12862	2839	2895
78	71	74	217	256	26674	27005	154	164	13313	16204	222	222
79	-	249	1319	1319	-	20	1623	1623	-	-	36771	37090
81	-	-	190	190	-	-	-	-	-	-	35000	35000
81	239	299	240	240	1	1	-	-	2273	2432	218	214
82	320	531	72	74	-	3365	2353	2353	3477	4412	633	633
83	152	169	1	1	4	18	-	-	317	425	10	10
84	181563	213422	1304	1304	8	16	3901	3901	5252	11175	490	490
85	57016	67737	1681	1681	-	17	-	-	4326	7953	35	35
87	20	55	3331	4265	1157	1177	16057	17843	1510	2327	6544	6654
88	12	802	185	245	21	34	27	27	1174	1347	35	53
89	15184	15705	3886	3907	2695	2902	6527	6961	18559	19736	8888	8974
9	4	4	1	1	44	44	657	657	90	167	7	7

IMPORTS AND EXPORTS, BY DIVISIONS OF THE SITC, REV. 2, REGIONAL GROUPS OF COUNTRIES AND PRINCIPAL COUNTRIES.
   
 1 000 KR

139 STORBRITANNIA OG NORD-IRLAND				141 SVEITS				142 TSJEKKOSLOVAKIA			
INNFØRSEL		UTFØRSEL		INNFØRSEL		UTFØRSEL		INNFØRSEL		UTFØRSEL	
INN- KJØPS- LAND	PRODUK- SJONS- LAND	SALGS- LAND	FOR- BRUKS- LAND	INN- KJØPS- LAND	PRODUK- SJONS- LAND	SALGS- LAND	FOR- BRUKS- LAND	INN- KJØPS- LAND	PRODUK- SJONS- LAND	SALGS- LAND	FOR- BRUKS- LAND
11781571	12265843	38838824	37897118	2885691	1366119	2140940	670465	187034	203598	149961	137779
655	575	20	20	-	-	-	-	-	-	-	00
4385	1643	877	877	127	64	2	2	-	-	377	31
984	1025	2354	2354	2661	475	-	-	-	-	-	02
24745	19575	581430	553175	8624	-	230122	55760	-	-	14913	14819
126616	35030	3209	2910	5683	3184	143	143	1122	1122	-	04
41350	14108	1041	1041	19300	11384	1008	285	273	510	-	05
122752	99642	186	184	18031	1177	0	0	6041	6041	-	06
199587	54938	899	900	230945	58497	1	1	46	46	-	07
27151	18953	81940	81940	2355	55	26352	25522	-	-	40408	40408
11361	14187	1224	1224	8369	12168	193	193	-	-	310	310
55002	58185	904	904	289	245	2	2	-	-	0	11
53844	7030	323	323	49987	45604	5189	5189	-	-	-	12
9340	3912	45965	33944	-	-	15364	5012	-	-	-	167
109800	1113	-	-	114953	103	-	-	-	-	-	22
28360	8459	842	842	9150	1186	-	-	-	-	-	23
2646	2931	92863	92196	744	22	12103	11084	-	-	-	24
1318	2756	156023	169813	991	-	5734	3996	-	-	2086	2086
30432	27024	70912	71059	10788	2079	3524	2075	3	3	-	26
109439	90765	66226	56478	23719	191	6220	322	3931	3984	112	112
290395	184636	39820	36855	391845	7	8297	7976	-	-	32750	19017
9164	5329	5275	1594	5405	3461	4437	1443	18	19	-	28
240015	239256	518	488	-	-	4506	-	-	-	-	32
3962263	5025236	27790178	27347231	79870	43234	40423	18	83	-	2	2
457838	459614	4739757	4703206	3	62	-	-	-	-	-	34
-	-	-	-	-	-	-	-	-	-	-	35
11774	11793	152398	152373	-	-	2107	2107	-	-	4659	4659
9507	839	36	14	208	288	0	0	-	-	-	42
1113	1135	4488	4053	641	609	7411	2852	-	-	2752	2752
201320	191085	234430	142673	30693	6671	2941	2718	1775	1811	1093	1093
52480	51280	257599	247571	3627	1176	31974	8826	2594	2603	16821	17229
79942	80596	21883	20239	26909	20915	3058	3063	-	48	31	31
57141	74211	10970	12772	96137	79566	17978	10688	5	5	64	64
72638	86959	14398	2653	17422	11528	4335	2144	-	-	326	326
24260	21242	28140	2229	1	1	9651	0	354	354	-	56
26751	26851	858	363	8	8	607	607	-	93	-	57
227106	231312	200913	194445	46234	26355	9963	8769	2	493	4277	4277
116571	137362	41141	34984	29631	20434	4217	3410	30	117	709	709
39304	40212	12786	12259	2698	2471	1025	1596	80	259	-	61
88021	93627	39473	39388	25525	5699	4594	3785	8238	8264	52	52
5078	5003	37246	37821	2457	887	3591	2947	102	274	-	63
55333	54721	795873	750872	13400	13380	53049	55956	307	312	817	1208
352360	363526	43724	44437	87905	77373	4258	3397	25263	25849	1821	1821
134943	143003	16256	15428	30076	23819	24745	6482	10173	10879	130	130
390314	364193	743432	656808	28844	12457	133748	40579	33418	33208	1769	1769
281510	270162	1252877	1248866	63661	58892	1266701	227257	-	-	4343	4343
338943	340344	98460	97007	80516	62175	10526	8577	3296	3658	679	682
157805	158603	50385	46407	110470	67479	3570	1680	1633	5180	176	176
547596	508778	143737	127788	273872	108221	19958	16483	21708	24604	13131	13732
70886	70956	6407	4164	24807	23698	6059	1014	8340	8638	-	10
553698	585014	216148	148849	172137	122835	8004	7131	582	1400	411	426
210784	173832	40130	37370	42338	14827	12576	12105	22	22	421	461
134883	124526	49613	43685	102780	37436	26495	25082	10	10	37	37
283798	275935	54959	53300	256744	141016	25844	18738	2072	2367	178	191
143081	157540	22829	20390	42149	22700	3218	3209	6628	6759	83	83
46852	46182	269556	269085	5835	5394	22983	22933	91	91	120	120
8511	8511	219494	219494	-	-	-	-	-	-	-	-
14116	14677	10062	10340	1417	1493	1124	1124	2631	2667	9	9
33035	35389	25289	25215	5491	3954	10792	9165	1476	4686	0	0
7742	7080	245	245	2528	789	203	199	1669	2873	13	13
514492	551008	30007	29870	25301	21502	13584	13687	18528	18737	707	707
44951	50744	1224	1084	13903	8458	1094	1094	8701	8909	8	8
160367	156926	80905	59384	94035	69899	3452	3127	942	1047	2268	2268
85694	81059	2606	2579	69146	59560	2026	2026	797	800	2	2
261357	276665	108395	138001	68127	45030	19314	16789	13911	14671	1092	1092
24613	25546	36020	32553	4180	3930	46	46	141	185	-	9

TABELL 16 (FORTS). INNFØRSEL OG UTFØRSEL FORDELT PÅ HOVEDGRUPPER, ETTER SITC-REV. 2, LANDOMRÅDER OG DE VIKTIGSTE LAND.  
 1 000 KR

GR.	144 VEST-TYSKLAND				151 ØST-TYSKLAND				152 UNGARN			
	INNFØRSEL		UTFØRSEL		INNFØRSEL		UTFØRSEL		INNFØRSEL		UTFØRSEL	
	INN- KJØPS- LAND	PRODUK- SJONS- LAND	SALGS- LAND	FOR- BRUKS- LAND	INN- KJØPS- LAND	PRODUK- SJONS- LAND	SALGS- LAND	FOR- BRUKS- LAND	INN- KJØPS- LAND	PRODUK- SJONS- LAND	SALGS- LAND	FOR- BRUKS- LAND
	12133444	11598335	14920756	15480248	195432	274910	72986	114979	104268	119821	98759	99924
00	12	12	-	-	-	10	-	-	-	-	-	-
01	1585	265	3999	3999	-	-	-	-	352	423	-	-
02	7222	7501	15633	15633	-	-	-	-	-	-	-	-
03	1704	445	233195	211206	-	-	30	-	-	-	2997	2997
04	113544	81665	3397	3397	-	-	-	-	-	103	-	-
05	108449	17072	10618	10617	-	11	-	-	3636	4688	47	47
06	118887	28471	126	126	-	241	-	-	1348	1193	3	3
07	111954	37787	1391	1545	19	26	-	-	506	620	-	-
08	15076	13965	30966	27807	-	-	-	-	-	718	10254	10254
09	7047	9661	1572	1572	-	-	-	-	-	-	-	-
11	15432	15491	6571	6571	-	-	1	1	2387	2462	1	1
12	8107	1081	220	220	-	-	-	-	-	-	-	-
21	13714	13358	92328	95332	-	-	-	-	-	-	-	-
22	13458	1840	-	-	-	2922	-	-	-	176	-	-
23	7360	6562	34	34	-	-	-	-	-	-	-	-
24	16371	13774	117311	119904	46	-	-	-	-	442	-	-
25	92	93	378805	223841	-	-	38488	42016	-	-	1719	2565
26	40405	22977	8042	15155	-	-	-	-	-	-	158	333
27	54819	47943	84062	95466	9134	9134	2006	2006	1	1	967	967
28	300822	12412	483639	492154	8	8	736	996	-	-	-	-
29	27733	21072	4729	4682	277	724	308	308	60	60	49	49
32	65126	65441	21512	22665	-	-	-	-	-	-	-	-
33	278660	548565	718707	861980	77811	132101	-	-	597	2041	11118	11118
34	231	231	8203933	8199931	-	-	-	-	-	-	-	-
35	-	-	-	-	-	-	-	-	-	-	-	-
41	5182	5188	36862	35542	-	-	-	-	-	-	-	-
42	4557	4573	4219	2	-	-	-	-	-	-	8	8
43	2942	2940	24643	19666	-	-	8633	8633	-	-	27	27
51	169310	173212	58952	43585	4529	4693	517	517	107	107	347	347
52	151446	155666	159933	155998	2838	3056	846	846	3969	2967	1982	1982
53	102138	107085	28661	26241	-	2	23	23	248	420	-	-
54	60290	70754	34098	34442	40	47	33	356	233	263	4	4
55	39841	40524	11662	7806	-	-	-	-	-	-	1427	1427
56	51967	51978	304	304	922	934	-	-	-	-	-	-
57	33900	33120	10553	10342	682	682	-	-	-	-	-	-
58	449542	440224	291755	263477	82	98	77	77	501	501	2954	2954
59	176791	186688	26419	16105	63	77	9	9	-	28	1283	1291
61	80765	72154	38801	38734	381	426	-	-	2005	2010	-	-
62	138000	145088	16657	16889	783	867	1	1	3937	3937	-	-
63	45369	45380	23115	20322	1350	1617	-	-	3	26	13	13
64	114240	117001	530307	510541	738	664	736	3815	-	-	2658	2658
65	362330	365822	48496	44704	14137	15305	7	7	6354	6769	57	57
66	208356	218945	40809	46315	15648	16059	10	10	1238	1241	5461	5461
67	1015947	978885	688769	719983	105	519	288	288	44593	45398	44357	47283
68	396168	396401	1499511	2212220	6	6	7752	41546	1435	1435	733	733
69	507549	538548	106691	81056	5298	5481	12	39	3290	3474	3829	692
71	361489	367328	30903	28240	4241	4658	637	908	891	916	194	190
72	883912	891358	119252	110890	3407	3487	197	387	3	1	1143	1161
73	157500	158056	2751	3084	2106	2035	3	3	66	310	69	74
74	974808	1004454	130952	108178	2945	3130	943	1008	5	1026	1441	1441
75	236243	201541	81306	84080	244	579	152	163	-	399	2276	2276
76	261193	239902	65093	63700	609	690	3765	4148	70	195	17	18
77	1023436	1027966	82726	65717	3131	10910	6211	6311	5854	7897	79	122
78	1406962	1266864	60570	60345	428	890	-	-	2	7	-	-
79	46755	47058	47861	43858	6	6	-	-	1	1	-	-
	5800	5800	5745	5745	-	-	-	-	-	-	-	-
81	52751	53075	11268	11591	197	1075	5	5	48	254	3	3
82	63901	70518	35011	35729	5882	13404	-	-	1424	3296	18	18
83	20654	18907	397	397	5414	5553	24	24	124	165	-	-
84	129632	117767	31867	31834	6173	6266	49	49	16334	17272	177	177
85	56496	50799	1945	1946	627	627	-	-	56	161	21	21
87	254477	246157	28832	25895	2839	3052	279	275	273	302	248	248
88	188671	161510	4478	4471	97	125	13	10	133	156	28	28
89	524901	512592	57020	54551	22146	22669	187	195	2184	6159	582	582
9	45220	44724	26515	27654	44	45	-	-	-	-	300	300





TABELL 16 (FORTS). INNFØRSEL OG UTFØRSEL FORDELT PÅ HOVEDGRUPPER, ETTER SITC-REV. 2, LANDOMRÅDER OG DE VIKTIGSTE LAND, 1 000 KR

GR.	359 SØR-AFRIKA				428 FILIPPINENE				436 HONG KONG			
	INNFØRSEL		UTFØRSEL		INNFØRSEL		UTFØRSEL		INNFØRSEL		UTFØRSEL	
NR.	INN- KJØPS- LAND	PRODUK- SJONS- LAND	SALGS- LAND	FOR- BRUKS- LAND	INN- KJØPS- LAND	PRODUK- SJONS- LAND	SALGS- LAND	FOR- BRUKS- LAND	INN- KJØPS- LAND	PRODUK- SJONS- LAND	SALGS- LAND	FOR- BRUKS- LAND
	106701	173167	452737	474158	22405	68498	38297	57901	308170	353995	89803	75976
00	-	-	-	-	-	-	-	-	-	-	-	-
01	-	9	42	42	-	-	-	-	-	-	28	28
02	-	-	474	474	-	-	-	-	-	-	408	408
03	-	-	26321	26441	31	31	-	-	351	42	21631	6863
04	-	99	131	131	7	7	12	12	39	61	156	156
05	15968	33897	8	8	3495	11051	-	-	1361	232	-	-
06	-	-	57	57	1	1	8	8	6	187	5	5
07	-	3	27	27	6	1049	-	-	11	14	18	18
08	-	-	107	107	-	-	-	-	-	8	257	257
09	-	-	97	97	8	8	-	-	285	270	1983	1983
11	1	1	294	294	-	-	-	-	-	-	38	38
12	2	2	51	51	17	300	0	0	231	-	11	11
21	-	2305	-	-	-	-	-	-	-	-	8016	8978
22	380	924	-	-	-	16365	-	-	2	7	-	-
23	-	-	-	-	-	-	-	-	-	-	-	-
24	-	368	-	-	-	373	-	-	659	219	-	-
25	-	-	-	-	-	-	-	-	-	-	-	-
26	-	33	416	416	-	150	4	4	-	4	-	-
27	456	518	1332	1332	18	18	36	36	2	2	105	105
28	79538	119824	334912	334912	-	-	-	-	-	-	-	-
29	1137	1206	41	41	32	39	-	-	230	4046	31	-
32	2804	2804	-	-	-	-	-	-	-	-	-	-
33	-	-	157	157	-	-	3	4	25	25	36	36
34	-	-	-	-	-	-	-	-	-	-	-	-
35	-	-	-	-	-	-	-	-	-	-	-	-
41	-	-	186	186	4858	4858	12	52	-	-	242	242
42	-	-	-	-	-	7209	-	-	8	4	-	-
43	-	-	10	10	-	-	-	-	6	6	-	-
51	-	-	352	460	-	-	1	6824	-	-	1548	922
52	12	12	15176	16958	-	-	27	27	-	-	1394	1394
53	90	134	19	19	-	-	149	191	28	24	2983	2984
54	-	-	9	9	-	-	11	11	40	28	279	348
55	-	2	77	77	-	-	30	30	228	186	-	-
56	-	-	59	59	-	-	356	356	-	-	258	268
57	-	-	5	5	-	-	-	-	106	7	2	2
58	-	-	5774	5774	-	-	3338	3338	27	31	3058	5224
59	91	95	4735	4735	-	-	2595	2739	159	132	14	14
61	146	146	-	-	-	1	-	-	3	19	976	976
62	1724	2133	329	345	-	-	31	31	43	47	10	10
63	1	1	75	75	562	1112	306	306	313	289	-	-
64	-	16	14193	28827	50	50	818	6042	427	586	15816	16232
65	10	45	93	581	869	1064	231	231	5213	4987	89	89
66	68	2205	199	199	199	262	463	500	980	1059	88	88
67	25	289	180	180	-	-	3	3	250	30	409	687
68	1614	3093	375	375	-	-	178	6849	8	8	10045	10045
69	1991	2053	2801	2880	1	2	574	574	5754	6227	6483	2794
71	5	2	1179	1153	-	-	370	370	-	26	3872	3835
72	-	4	16467	17629	13	13	-	3	1	10	476	1522
73	-	4	1025	1244	-	-	2	2	86	8	94	94
74	162	208	7298	7943	30	39	1238	1417	1506	1614	4441	4277
75	-	8	70	167	-	-	-	-	1362	2426	73	60
76	5	-	6291	6431	174	184	6	6	4612	10516	1550	1875
77	-	-	3369	4774	-	36	100	119	1527	5830	530	621
78	206	206	602	602	-	6	-	-	28	46	-	-
79	-	-	323	330	-	-	24029	24129	-	-	10	10
81	-	-	-	-	-	-	24029	24029	-	-	-	-
82	-	-	438	434	13	26	20	20	4582	5331	30	30
82	182	182	14	129	862	2458	90	90	982	1201	350	353
83	-	-	29	29	15	17	2	2	14493	21686	18	18
84	46	75	403	328	9010	16964	43	43	221362	226370	338	338
85	1	5	14	14	2	59	-	-	5554	5995	-	140
87	4	6	3873	4082	-	-	2883	2883	291	786	913	918
88	7	-	6	6	19	765	25	25	5287	13430	44	44
89	22	249	2222	2522	2109	3974	205	625	29966	39890	538	634
9	-	-	1	1	5	7	-	-	37	44	-	-

IMPORTS AND EXPORTS, BY DIVISIONS OF THE SITC, REV. 2, REGIONAL GROUPS OF COUNTRIES AND PRINCIPAL COUNTRIES.
   
 1 000 KR

444 INDIA				449 INDONESIA				456 IRAN			
INNFØRSEL		UTFØRSEL		INNFØRSEL		UTFØRSEL		INNFØRSEL		UTFØRSEL	
INN- KJØPS- LAND	PRODUK- SJONS- LAND	SALGS- LAND	FOR- BRUKS- LAND	INN- KJØPS- LAND	PRODUK- SJONS- LAND	SALGS- LAND	FOR- BRUKS- LAND	INN- KJØPS- LAND	PRODUK- SJONS- LAND	SALGS- LAND	FOR- BRUKS- LAND
73181	104322	144314	204603	3799	53208	36454	59817	175419	185206	85906	108806
-	-	-	-	-	-	-	-	-	-	-	-
-	-	0	0	-	-	-	-	-	-	-	-
-	493	-	-	-	-	-	-	-	15	68	68
281	444	22	22	-	10	43	43	-	-	-	-
1086	1712	-	-	-	5	-	-	607	1222	-	-
-	-	10	10	-	-	8	8	-	-	-	-
9083	19891	-	-	1052	30168	-	-	-	133	-	-
-	-	23	23	-	-	97	97	-	-	-	512
-	16	-	-	-	-	14	14	-	-	-	-
-	-	-	-	-	-	-	-	-	-	-	-
-	-	0	0	631	1343	-	-	-	-	-	-
-	-	-	-	-	-	-	-	-	-	-	-
-	370	-	-	-	-	-	-	-	54	-	-
-	-	-	-	-	11291	-	-	-	-	-	-
107	441	-	-	1671	7832	-	-	-	-	-	1968
-	-	-	-	-	-	-	-	-	-	-	25
11	112	6277	6277	-	-	-	-	-	-	19107	19107
4999	5079	26	26	-	-	61	61	-	-	24	42
-	3530	241	241	-	-	-	-	-	-	-	28
308	950	2	2	51	1294	-	-	1060	1378	-	29
-	-	-	-	-	-	-	-	-	-	-	32
-	-	-	29640	-	-	-	-	172714	172714	-	33
-	-	-	-	-	-	-	-	-	-	-	34
-	-	-	-	-	-	-	-	-	-	-	35
-	-	27	27	-	-	79	79	-	-	-	41
-	-	-	-	-	-	-	-	-	-	-	42
-	-	-	-	-	-	32	70	-	-	10	97
-	-	70	1659	-	-	-	10156	-	-	94	94
2	3	11557	8907	-	-	505	605	-	-	104	104
2	8	3350	3648	-	-	-	-	-	-	-	53
-	-	778	678	-	-	-	-	-	-	1801	1801
42	61	-	-	-	-	726	726	-	-	14492	14503
-	-	57611	57611	-	-	-	-	-	-	-	56
-	-	-	-	-	-	-	-	-	-	-	57
-	9	60	2207	-	-	401	4014	-	-	17500	18044
42	42	308	359	-	-	2543	2556	-	14	16	16
8925	9056	15	15	-	-	-	-	1	1	-	61
597	597	377	42	-	3	-	-	-	-	-	62
500	1075	-	-	378	801	52	52	-	-	-	63
64	86	37338	44576	-	-	10752	15577	-	-	18315	36470
13251	21137	1	497	-	278	5	5	1037	8869	-	65
189	205	352	352	-	-	2	2	-	-	868	868
-	7	1793	4938	-	-	-	-	-	-	3882	3882
1	1	7499	21382	-	-	112	4429	-	-	594	594
5530	6034	237	258	-	-	156	173	-	-	772	945
-	-	1739	2537	-	-	840	810	-	-	139	154
25	25	743	2028	-	-	18543	18543	-	-	316	333
1	172	157	157	-	-	-	-	-	-	-	73
99	803	10990	11371	-	1	303	364	-	-	4664	4664
-	-	23	21	-	-	-	-	-	-	-	75
1	190	1392	1681	-	-	39	156	-	-	16	1092
25	161	313	397	-	-	34	35	-	-	2470	2792
14	23	98	124	-	-	-	-	-	-	-	78
-	-	32	32	-	-	-	-	-	-	-	79
-	-	-	-	-	-	-	-	-	-	-	-
480	540	15	15	-	-	1	1	-	-	-	81
200	457	5	-	4	22	208	357	-	-	-	82
950	1001	-	-	-	-	1	1	-	-	-	83
23980	26545	7	7	2	74	15	15	-	-	20	20
559	845	-	-	-	-	-	-	-	-	0	0
10	16	691	2690	-	-	57	155	-	-	10	13
-	206	17	17	-	-	1	1	-	-	0	0
1805	1962	117	126	9	84	514	613	-	805	624	624
13	17	-	-	1	1	-	-	-	-	-	9

TABELL 16 (FORTS). INNFØRSEL OG UTFØRSEL FORDELT PÅ HJVEDGRUPPER, ETTER SITC-REV. 2, LANDOMRÅDER OG DE VIKTIGSTE LAND.  
 1 000 KR

GR.	450 ISRAEL				464 JAPAN				484 KINA, FOLKEREPUBLIKKEN			
	INNFØRSEL		UTFØRSEL		INNFØRSEL		UTFØRSEL		INNFØRSEL		UTFØRSEL	
	INN- KJØPS- LAND	PRODUK- SJONS- LAND	SALGS- LAND	FOR- BRUKS- LAND	INN- KJØPS- LAND	PRODUK- SJONS- LAND	SALGS- LAND	FOR- BRUKS- LAND	INN- KJØPS- LAND	PRODUK- SJONS- LAND	SALGS- LAND	FOR- BRUKS- LAND
00	159631	171558	71883	75567	2198937	2982639	534588	724554	83541	124229	342874	422396
01	-	-	-	-	9	9	6571	6571	41	538	-	-
02	-	-	-	-	2	2	38898	38898	-	-	-	-
03	-	-	4924	4924	1382	3565	122197	123222	-	341	-	-
04	35	36	21	21	77	79	252	252	1239	1460	-	-
05	70161	74491	-	-	851	1677	11	51	5557	6899	-	-
06	-	-	-	-	281	79	41	41	-	12	-	-
07	-	-	-	-	1	3	30	30	170	714	0	0
08	17	17	2285	2285	-	-	1874	1874	-	-	-	-
09	203	314	-	-	155	382	369	369	101	146	-	-
11	1638	1638	34	34	21	21	693	710	-	2	-	-
12	-	-	-	-	3	3	0	0	-	-	0	0
21	-	-	-	-	6	6	37406	40951	-	-	-	110
22	-	-	-	-	-	-	-	-	201	2919	-	-
23	-	-	-	-	3	3	-	-	-	1	-	-
24	-	-	1952	1952	4183	6975	-	-	-	-	-	-
25	-	-	2454	3508	-	-	-	1269	-	-	-	3839
26	10	88	-	-	987	3136	1	1	-	1	-	-
27	48395	48395	522	522	-	-	1344	1480	1678	2589	56	56
28	-	-	-	-	-	-	-	-	-	-	-	-
29	13937	14207	-	-	506	702	2678	2678	2303	4573	607	607
32	-	-	-	-	-	-	-	-	-	-	-	-
33	-	-	-	-	35	55	391	390	-	1408	-	-
34	-	-	-	-	-	-	-	-	-	-	-	-
35	-	-	-	-	-	-	-	-	-	-	-	-
41	-	-	27	27	-	-	6458	6468	-	-	-	-
42	-	-	-	-	-	-	1	1	359	368	-	-
43	-	-	775	775	-	-	78	78	21	21	9649	10692
51	725	734	10	237	35	2456	16050	5766	1060	1518	-	-
52	79	140	3413	4469	39	2883	44389	47966	2951	2994	-	-
53	-	-	1	1	769	1037	738	501	4	7	-	-
54	1236	1347	186	186	541	1793	582	582	1090	1178	-	-
55	123	142	66	66	172	478	1147	1147	9	220	2	2
56	2787	5805	-	-	-	-	4877	4837	-	-	58548	58548
57	-	-	-	-	242	295	17	17	1172	3505	-	-
58	386	395	75	75	9861	15787	2618	2640	90	51	-	-
59	1	3	345	345	1348	1644	5637	5637	1171	1276	-	-
61	200	286	-	10	150	178	1403	1491	-	13	-	-
62	1432	1453	32	32	65528	67790	168	358	12	15	-	-
63	5	5	81	81	1343	2878	750	772	401	619	-	-
64	-	-	1732	2260	4460	7373	153	4967	119	338	9415	15351
65	873	944	5	5	26187	27498	780	2517	20749	33159	0	0
66	1699	1858	351	351	17441	23453	469	777	5193	5997	2	2
67	15	19	2054	2054	79375	148372	63604	127238	-	-	1932	1515
68	2128	2128	41283	41709	2681	2790	22098	97703	321	491	50143	54190
69	1037	1191	1823	1822	29196	40547	4303	5147	1561	2914	231	201
71	-	10	279	319	28211	89176	6568	6643	22	23	1226	1232
72	3	9	330	383	33399	58188	59194	12300	67	67	116	57354
73	635	638	-	-	23679	32334	4619	4710	38	38	-	-
74	1654	1714	677	655	91554	142437	20900	100665	52	280	1713	1715
75	9	17	10	10	32455	136920	1851	1904	12	49	1527	1437
76	16	647	859	939	143668	325444	7968	8837	4	19	199	7688
77	1122	3011	3697	3674	43375	80960	4959	6070	122	193	194	244
78	-	53	136	136	825957	895711	243	243	17	17	1	1
79	15	15	8	12	513974	514056	2242	6060	-	-	198821	198821
81	-	-	-	-	513502	513502	-	-	-	-	198821	198821
82	-	-	70	70	670	992	3602	3586	64	90	-	-
83	-	53	586	587	1280	2659	8797	9779	1915	2511	148	149
84	1	1	-	-	1794	2313	124	124	1795	2411	-	-
85	6499	6749	72	72	3176	5643	2541	2541	24014	26840	2	2
86	705	900	0	0	828	858	215	215	1216	3184	0	0
87	419	536	329	561	32746	53187	18732	20293	10	20	9372	8632
88	66	67	3	3	93563	151696	309	324	531	676	4	4
89	1365	1503	376	395	80604	125880	2567	4793	5988	11422	6	6
9	-	-	0	0	133	238	72	72	1	1	-	-

IMPORTS AND EXPORTS, BY DIVISIONS OF THE SITC, REV. 2, REGIONAL GROUPS OF COUNTRIES AND PRINCIPAL COUNTRIES.  
 1 000 KR

612 CANADA				684 USA				705 ARGENTINA			
INNFØRSEL		UTFØRSEL		INNFØRSEL		UTFØRSEL		INNFØRSEL		UTFØRSEL	
INN- KJØPS- LAND	PRODUK- SJONS- LAND	SALGS- LAND	FOR- BRUKS- LAND	INN- KJØPS- LAND	PRODUK- SJONS- LAND	SALGS- LAND	FOR- BRUKS- LAND	INN- KJØPS- LAND	PRODUK- SJONS- LAND	SALGS- LAND	FOR- BRUKS- LAND
1948622	2011024	768282	374139	8645486	6790588	3638566	2729115	82831	123838	56870	92457
-	-	121	121	1026	1117	47	47	-	-	-	-
3	159	1	1	2257	2934	86	86	-	281	7	7
-	-	10763	10763	13	13	130525	130525	-	-	-	-
24719	36481	13340	13276	6819	8982	298752	305598	4281	4281	12995	12995
76595	71416	1406	1406	200901	432482	6357	6354	-	2534	-	-
5477	5597	37	37	170117	208210	105	105	72193	76460	-	-
187	114	9	9	1826	3154	22	22	43	74	-	-
44	129	222	222	31789	3801	549	549	-	3	-	-
77336	77336	68	603	20944	3125	25566	24956	-	-	697	697
1018	1032	157	157	6676	6783	185	185	-	-	5	5
1675	1681	137	137	27698	27898	7545	7377	6	6	233	233
2150	2540	42	42	89041	84302	414	414	-	-	-	-
9262	11497	8784	11305	362	607	63344	61027	-	73	62	62
302	97	-	-	294587	458134	-	-	-	28787	-	-
4	49	-	-	3748	12051	-	-	-	-	-	-
537	1064	1	1	19124	22429	6	6	-	-	-	-
-	-	-	-	2114	3105	88	88	-	-	-	-
-	-	155	155	11658	19076	52	47	-	64	-	-
67	67	124	154	45438	49178	1213	1213	-	-	120	120
1577881	1311435	2726	-	492329	71974	1199	1199	-	-	-	-
2772	8773	22	41	5228	9505	1110	1110	-	-	57	57
338	338	-	-	149236	149656	2	2	-	-	-	-
353	242197	133	133	3375886	269416	509773	322	-	-	18	18
-	-	-	-	27353	21584	8556	28421	-	-	-	-
-	-	-	-	-	-	-	-	-	-	-	-
4755	6043	1012	1034	8514	7225	16314	16174	-	-	129	129
-	-	0	0	51	175	-	-	-	9	-	-
-	-	2170	2170	146	189	316	316	-	8	-	-
2460	31221	169	169	9914	53661	105278	13131	-	111	-	701
26	513	5542	1001	15778	27454	55722	51935	-	-	530	530
178	883	88	88	8499	13447	17333	17341	-	439	8958	8958
209	301	1370	1452	11656	29362	35393	34678	11	11	621	621
25	67	12	12	4702	8302	1288	1288	-	-	-	-
-	-	39	39	2393	2399	72224	75354	-	-	57	57
-	-	2	2	5085	5288	786	784	-	-	3	3
6661	7149	2524	2524	39281	90784	6304	6554	-	-	323	346
513	912	2693	2693	51617	98660	24710	24109	-	1	302	476
422	428	212	212	6639	6913	1958	1958	4318	5919	-	-
1351	1628	342	342	20255	36578	738	694	-	-	-	-
2354	9896	990	990	12018	11972	1002	1016	-	-	4	4
691	916	725	725	26332	36285	38524	39036	-	-	7120	16745
9639	14540	3596	4137	53262	78218	7175	7136	4	1764	2	2
2004	2705	1436	1682	19236	31904	40530	48118	-	-	150	150
1976	3159	35103	37403	34141	52040	145472	121408	-	-	60	24726
1505	7631	498806	99217	47979	65593	906466	784934	-	-	5304	5304
7923	10258	16150	15886	195396	240549	67850	63777	1751	2541	1251	1251
5152	5973	6042	6047	187236	253371	221230	127211	-	1	200	325
10738	13919	31634	36420	288469	434745	50470	48946	-	-	7616	7627
204	269	1248	1527	15293	20716	5027	7041	-	-	140	140
6588	8862	30674	31398	238283	361161	157571	139410	-	2	6449	6550
6523	8741	3563	3647	418231	600648	50503	45518	5	81	1	1
2335	4204	6344	6439	115135	141737	81620	69785	-	-	726	728
6403	10499	8000	8043	277194	428423	16027	15444	22	33	23	95
7407	7532	425	425	136565	170490	2029	1425	-	95	-	9
55374	55009	39616	39757	921698	946216	92947	87757	-	-	40	40
39430	39430	34033	34033	-	-	46700	46700	-	-	-	-
425	446	825	825	4625	5307	2063	2063	-	-	-	-
211	259	3321	3260	5895	10447	51538	51399	-	-	3	5
32	32	63	63	1705	2167	55	55	-	-	-	-
2621	2781	2292	2292	47563	59511	15984	16084	192	205	30	105
2200	2226	357	357	17691	18317	6778	6778	-	-	-	-
3082	2700	11330	11880	167981	237753	215088	159144	-	-	1553	1554
284	417	21	21	97651	131079	2855	2786	-	51	14	14
15171	16448	11061	11164	113284	168109	50563	53231	6	6	1068	1068
461	453	232	232	31924	33879	15142	15644	-	-	-	-

TABELL 16. (FORTS). INNFØRSEL OG UTFØRSEL FORDELT PÅ HOVEDGRUPPER, ETTER SITC-REV. 2, LANDOMRÅDER OG DE VIKTIGSTE LAND.  
 1 000 KR

GR.	715 BRASIL				804 AUSTRALSAMØYEN				820 NEW ZEALAND			
	INNFØRSEL		UTFØRSEL		INNFØRSEL		UTFØRSEL		INNFØRSEL		UTFØRSEL	
	INN- KJØPS- LAND	PRODUK- SJONS- LAND	SALGS- LAND	FOR- BRUKS- LAND	INN- KJØPS- LAND	PRODUK- SJONS- LAND	SALGS- LAND	FOR- BRUKS- LAND	INN- KJØPS- LAND	PRODUK- SJONS- LAND	SALGS- LAND	FOR- BRUKS- LAND
00	422895	875487	395496	481546	206287	587879	181857	243000	11748	48404	22928	27541
01	-	-	-	-	-	-	-	-	61	61	-	-
02	173	1774	1	1	16917	23267	352	352	4431	7158	-	-
03	-	-	9	9	-	-	12750	12750	-	-	41	41
04	79	211	208587	208587	-	78	41785	42384	13	87	1930	1921
05	-	-	1	1	231	231	3754	3754	-	33	12	12
06	5986	26025	8	8	21892	23172	-	-	4112	12223	-	-
07	-	19889	1	1	-	1	-	-	-	44	-	-
08	169070	442484	16	16	-	31	-	-	-	-	-	-
09	-	36674	2794	2794	-	-	310	310	-	-	189	189
10	311	313	0	0	-	-	132	132	-	-	37	37
11	2478	2526	-	-	308	308	101	101	-	-	35	35
12	4704	12372	-	-	-	-	33	33	-	-	-	-
13	-	-	-	-	1523	8482	32	-	-	99	9	9
14	-	13211	-	-	108	161	-	-	-	-	-	-
15	-	-	-	-	-	-	-	-	-	-	-	-
16	14055	16058	-	-	1591	4182	-	-	-	-	-	-
17	176021	176021	80260	80260	-	-	-	1043	-	-	-	-
18	-	-	721	721	-	902	87	87	219	24553	902	902
19	1	1	71	71	11	11	292	356	-	-	539	616
20	-	49512	2559	2559	141601	500846	-	-	-	-	-	-
21	-	201	-	-	1157	1157	201	201	24	24	-	-
22	-	-	-	-	12747	13275	-	-	-	-	-	-
23	-	-	-	-	-	13	2799	2799	-	-	-	-
24	-	-	-	-	-	-	-	-	-	-	-	-
25	-	-	1195	1195	-	-	913	913	-	-	52	62
26	-	164	-	-	-	-	-	-	-	-	-	-
27	-	1	-	-	-	-	90	193	-	-	644	1086
28	-	188	8370	69200	4	4	116	32854	-	-	45	45
29	-	445	10045	10045	-	51	9384	9421	-	-	4657	5552
30	1219	1219	-	-	-	2	6	6	-	-	-	-
31	-	-	577	577	2234	2234	1941	1986	-	-	44	44
32	-	15	4	4	25	72	1	12	1	1	29	29
33	-	-	759	759	-	-	7210	7210	-	-	22	22
34	-	-	-	-	-	-	1	1	-	-	-	-
35	-	1832	219	1529	3	5	2866	2866	-	-	584	1854
36	3203	3203	2779	3024	11	39	1060	5427	-	16	92	292
37	2777	3896	-	-	79	445	1	1	236	365	-	-
38	-	264	66	70	5	37	88	81	-	-	121	121
39	2590	6783	-	-	15	15	187	187	-	3	2	2
40	72	485	223	224	6	7	17377	25548	-	-	505	872
41	17339	21084	4	186	2	154	594	1329	-	416	93	119
42	698	820	17	17	695	884	1800	1930	-	49	274	274
43	-	315	191	191	182	182	336	4938	-	-	406	406
44	-	41	65081	68876	1	1	27312	27312	18	42	1778	1778
45	461	476	507	507	1599	1987	2490	2842	1298	1529	223	303
46	3	105	2564	2726	-	2	586	724	170	188	1058	1077
47	108	368	1627	7122	352	317	3691	9781	546	646	1666	2335
48	-	9	-	-	11	74	343	710	-	-	70	77
49	51	209	309	14124	428	2189	11780	13600	17	51	2126	2112
50	1403	930	45	45	-	11	173	173	-	-	-	-
51	-	467	293	336	103	111	5461	5456	4	4	2109	2192
52	14	549	44	73	494	735	6160	6256	165	375	656	657
53	198	451	12	12	422	393	39	39	-	8	-	-
54	-	-	1101	1101	24	-	172	172	-	-	51	64
55	-	-	-	-	-	-	-	-	-	-	-	-
56	-	7	-	7	-	-	916	916	-	-	0	0
57	4249	4466	-	-	40	45	2984	2984	-	-	4	4
58	370	414	-	-	-	-	25	25	-	-	3	3
59	2544	4850	99	99	3	4	746	346	24	64	35	35
60	11898	21133	-	-	19	19	294	294	-	-	10	10
61	178	189	712	842	1109	1302	5925	5088	288	338	1458	1521
62	5	111	105	105	146	191	201	201	-	6	33	33
63	629	720	3521	3521	189	251	6253	6294	23	24	412	795
64	6	6	-	-	2	2	5	580	-	-	-	-

TABELL17. INNFØRSEL OG UTFØRSEL FORDELT PR GRUPPER ETTER SITC-REV.2 OG DE VIKTIGSTE LAND <sup>1)</sup>  
 IMPORTS AND EXPORTS BY GROUPS OF THE SITC, REV.2 AND PRINCIPAL COUNTRIES <sup>1)</sup>

VARE OG LAND COMMODITY AND COUNTRY	MENGDE QUANTITY	VERDI 1000 KR VALUE 1000 KRONER	VARE OG LAND COMMODITY AND COUNTRY	MENGDE QUANTITY	VERDI 1000 KR VALUE 1000 KRONER
001 LEVENDE DYR			123 ITALIA		
INNFØRSEL I ALT	--	6264	127 NEDERLAND	9	51
101 DANMARK		1328	131 POLEN	25	346
105 ISLAND		331	137 SPANIA	10	165
106 SVERIGE		2372	139 STORBRIANNIA	6	85
117 FRANKRIKE		54	141 SVEITS	4	60
127 NEDERLAND		195	144 TYSKLAND, VEST	7	64
131 POLEN		115	684 U.S.A.	19	246
139 STORBRIANNIA		575	705 ARGENTINA	16	715
684 U.S.A.		1117	715 BRASIL	4	246
820 NEW ZEALAND		61	804 AUSTRAL-SAMBANDET	32	1601
				27	1286
			UTFØRSEL I ALT		
UTFØRSEL I ALT	--	1058	101 DANMARK	1471	13266
101 DANMARK		182	103 FINLAND	30	629
103 FINLAND		242	105 ISLAND	23	346
106 SVERIGE		264	106 SVERIGE	2	66
117 FRANKRIKE		177	112 BELGIA/LUXEMBOURG	6	75
612 CANADA		121	126 MALTA	7	94
			127 NEDERLAND	22	77
			137 SPANIA	115	1648
			139 STORBRIANNIA	55	383
			144 TYSKLAND, VEST	28	286
			249 DEN ARAB. REP. EGYPT	534	3830
			283 LIBERIA	65	458
			349 SPANSKE OMR. I AFRIKA	14	160
			356 SUDAN	36	349
			464 JAPAN	9	110
			476 JORDAN	12	156
			496 KUWAIT	17	98
			500 KYPROS	86	574
			508 LIBANON	25	197
			544 SAUDI-ARABIA	6	56
			548 SINGAPORE	25	199
			607 BAHAMAØYENE	17	186
			656 NEDERL. ANTILLER	27	216
			680 TRINIDAD OG TOBAGO	26	204
			684 U.S.A.	57	364
			760 PERU	5	86
			775 VENEZUELA	20	139
			804 AUSTRAL-SAMBANDET	47	497
			815 FRANSK OSEANIA	36	352
				80	1106
			022 MJØLK OG FLØTE		
			INNFØRSEL I ALT		
			106 SVERIGE	1494	6702
			117 FRANKRIKE	1316	5567
			139 STORBRIANNIA	110	670
			141 SVEITS	20	59
			144 TYSKLAND, VEST	3	118
				44	279
			UTFØRSEL I ALT		
			101 DANMARK	988	3701
			106 SVERIGE	19	112
			127 NEDERLAND	36	282
			137 SPANIA	25	167
			464 JAPAN	200	1157
				688	1881
			023 SMØR		
			INNFØRSEL I ALT		
			103 FINLAND	1817	20113
			106 SVERIGE	294	3167
			127 NEDERLAND	222	2311
			144 TYSKLAND, VEST	800	8967
				500	5668
			UTFØRSEL I ALT		
			144 TYSKLAND, VEST	470	3504
			680 TRINIDAD OG TOBAGO	297	2478
				166	956
			011 KJØTT, FERSKT, KJØLT MV.		
			INNFØRSEL I ALT		
			101 DANMARK	22556	240102
			103 FINLAND	12508	120536
			105 ISLAND	811	8117
			106 SVERIGE	2620	34418
			121 IRLAND	2382	19260
			125 JUGOSLAVIA	2090	21697
			135 SOVJETUNIOVEN	56	805
			139 STORBRIANNIA	79	1824
			152 UNGARN	52	1574
			484 KINA	17	423
			612 CANADA	22	498
			631 GRØNLAND	20	159
			684 U.S.A.	4	59
			715 BRASIL	46	1369
			804 AUSTRAL-SAMBANDET	20	173
			820 NEW ZEALAND	1195	21968
				634	7158
			UTFØRSEL I ALT		
			101 DANMARK	741	10111
			106 SVERIGE	17	166
			127 NEDERLAND	137	1501
			139 STORBRIANNIA	8	77
			142 Tsjekkoslovakia	145	591
			144 TYSKLAND, VEST	19	377
			283 LIBERIA	9	137
			464 JAPAN	20	357
			496 KUWAIT	358	6415
			544 SAUDI-ARABIA	4	70
			548 SINGAPORE	9	163
				10	155
			012 KJØTT, SALTET, TØRKET ELLER RØYKT		
			INNFØRSEL I ALT		
			101 DANMARK	230	3029
			106 SVERIGE	73	949
			684 U.S.A.	91	1203
				65	850
			UTFØRSEL I ALT		
			101 DANMARK	90	1123
				84	993
			014 KJØTT, TILBEREDT ELLER KONSERVET; FISKE-EKSTRAKT		
			INNFØRSEL I ALT		
			101 DANMARK	319	7488
			106 SVERIGE	95	1251
			112 BELGIA/LUXEMBOURG	26	468
			117 FRANKRIKE	3	128
			121 IRLAND	7	595
				18	106

1) INNF.: PRODUKSJONS LAND. UTF.: FORBRUKS LAND. LANDENE ER IKKE SPESIFISERT DERSOM VERDIEN ER UNDER 50 000 KR.

1) IMP.: COUNTRY OF PRODUCTION. EXP.: COUNTRY OF CONSUMPTION. THE COUNTRIES ARE NOT SPECIFIED IF THE VALUE IS LESS THAN 50 000 KRONER.

TABELL 17 (FORTS.). INNFØRSEL OG UTFØRSEL FORDELT PÅ GRUPPER ETTER SITC-REV.2 OG DE VIKTIGSTE LAND<sup>1)</sup>

VARE OG LAND	MENGDE	VERDI 1000 KR	VARE OG LAND	MENGDE	VERDI 1000 KR
<b>024 OST OG OSTEMASSE</b>			<b>113 BULGARIA</b>		
	TONN			121	1113
INNFØRSEL I ALT	1324	25627	117 FRANKRIKE	6148	119848
101 DANMARK	895	16183	118 GIBRALTAR	31	367
106 SVERIGE	50	1075	119 HELLAS	4	65
117 FRANKRIKE	185	4761	121 IRLAND	124	884
123 ITALIA	24	549	123 ITALIA	509	7934
127 NEDERLAND	13	173	126 MALTA	14	155
139 STORBRITANNIA	80	966	127 NEDERLAND	2177	17838
141 SVEITS	14	356	133 ROMANIA	13	70
144 TYSKLAND, VEST	62	1552	137 SPANIA	774	11229
UTFØRSEL I ALT	18844	247620	139 STORBRITANNIA	39223	407102
101 DANMARK	77	830	141 SVEITS	855	18623
103 FINLAND	10	136	142 TSJEKKOSLOVAKIA	1945	12910
106 SVERIGE	2388	25238	144 TYSKLAND, VEST	12802	139929
112 BELGIA/LUXEMBOURG	20	314	152 UNGARN	150	1109
119 HELLAS	45	652	153 ØSTERRIKE	1953	25326
127 NEDERLAND	127	1284	313 NIGERIA	24943	53698
132 PORTUGAL	7	118	460 ISRAEL	1103	3716
137 SPANIA	104	1435	464 JAPAN	12103	70299
139 STORBRITANNIA	195	2354	496 KUWAIT	4	58
144 TYSKLAND, VEST	1012	13139	500 KYPROS	72	407
153 ØSTERRIKE	41	587	508 LIBANON	4	66
286 LIBYA	256	2042	548 SINGAPORE	12	477
359 SØR-AFRIKA	33	474	612 CANADA	382	424
409 BAHREIN	17	314	684 U.S.A.	13781	163524
436 HONG KONG	28	408	804 AUSTRAL-SAMBANDET	213	2264
464 JAPAN	4580	37017	<b>035 FISK, SALTET, TØRKET ELLER RØYKT</b>		
500 KYPROS	28	256		TONN	
508 LIBANON	22	307	INNFØRSEL I ALT	5147	56772
512 MALAYSIA	4	69	101 DANMARK	583	7219
548 SINGAPORE	20	268	102 FÆRØYANE	1326	10030
604 BELIZE	626	5306	105 ISLAND	677	13120
607 BAHAMAØYENE	28	268	106 SVERIGE	228	2491
612 CANADA	810	10763	121 IRLAND	160	1103
636 HAITI	22	124	127 NEDERLAND	4	126
652 MEXICO	43	418	137 SPANIA	117	1838
684 U.S.A.	7266	130494	139 STORBRITANNIA	54	684
804 AUSTRAL-SAMBANDET	1019	12750	612 CANADA	1595	14994
			684 U.S.A.	89	776
			705 ARGENTINA	312	4281
			820 NEW ZEALAND	2	67
<b>025 EGG</b>			<b>UTFØRSEL I ALT</b>		
	TONN			89947	1592096
INNFØRSEL I ALT	1021	5446	101 DANMARK	329	4982
101 DANMARK	19	171	103 FINLAND	733	12549
103 FINLAND	853	4333	106 SVERIGE	2555	47569
106 SVERIGE	149	938	112 BELGIA/LUXEMBOURG	489	10247
UTFØRSEL I ALT	503	1087	113 BULGARIA	23	600
101 DANMARK	238	427	117 FRANKRIKE	8652	130187
106 SVERIGE	40	68	119 HELLAS	892	9987
127 NEDERLAND	220	538	123 ITALIA	15555	363323
			125 JUGOSLAVIA	27	883
			126 MALTA	39	467
			127 NEDERLAND	397	7952
			132 PORTUGAL	2045	30964
			137 SPANIA	4357	60714
			139 STORBRITANNIA	123	2604
			141 SVEITS	215	5021
			144 TYSKLAND, VEST	2705	38779
			153 ØSTERRIKE	50	809
			204 ANGOLA	421	6704
			216 BURUNDI	20	272
			229 BENIN	837	19665
			249 DEN ARAB. REP. EGYPT	50	759
			254 GABON	325	2758
			260 GHANA	230	3254
			264 GUINEA	184	2785
			270 KAMERUN	682	14586
			273 KAPP VERDEØYENE	196	1962
			276 KENYA	5	67
			278 KONGO (BRAZZAVILLE)	2274	21385
			279 ZAIRE	2268	20898
			281 LESOTHO	6	75
			283 LIBERIA	48	592
			309 NIGER	27	713
			313 NIGERIA	14882	394464
			319 MOZAMBIQUE	28	495
			322 REUNION OG MAYOTTE	271	3524
			333 SAO TOME OG PRINCIPE	18	296
			336 SENEGAL	26	350
			359 SØR-AFRIKA	402	7742
			376 TOGO	35	869
<b>034 FISK, FERSK, KJØLT ELLER FRYST</b>					
	TONN				
INNFØRSEL I ALT	30185	88514			
101 DANMARK	2675	16423			
102 FÆRØYANE	110	716			
103 FINLAND	474	2323			
105 ISLAND	1828	11239			
106 SVERIGE	4395	16914			
121 IRLAND	389	799			
127 NEDERLAND	1	160			
135 SOVJETUNIONEN	8336	9493			
137 SPANIA	17	70			
139 STORBRITANNIA	10269	15433			
144 TYSKLAND, VEST	90	387			
464 JAPAN	16	160			
548 SINGAPORE	7	1652			
612 CANADA	715	6684			
684 U.S.A.	858	5667			
715 BRASIL	0	211			
UTFØRSEL I ALT	149565	1355185			
101 DANMARK	9129	81713			
102 FÆRØYANE	1248	4143			
103 FINLAND	11242	80511			
106 SVERIGE	7860	110345			
112 BELGIA/LUXEMBOURG	624	18920			

1) SE NOTE 1, SIDE 115.

1) SEE NOTE 1, PAGE 115.





TABELL 17 (FORTS.). INNFØRSEL OG UTFØRSEL FORDELT PÅ GRUPPER ETTER SITC-REV.2 OG DE VIKTIGSTE LAND <sup>1)</sup>

VARE OG LAND	MENGDE	VERDI 1000 KR	VARE OG LAND	MENGDE	VERDI 1000 KR
144 TYSKLAND, VEST	21532	18735	UTFØRSEL I ALT		
612 CANADA	71045	67156		78	76
684 U.S.A.	162910	166084	047 ANNET MJØL OG GRYN		
804 AUSTRAL-SAMBANDET	112	231		TONN	
UTFØRSEL I ALT	361	386	INNFØRSEL I ALT		
106 SVERIGE	360	385	101 DANMARK	68	253
			112 BELGIA/LUXEMBOURG	32	186
042 RIS	TONN		139 STORBRIANNIA	61	196
INNFØRSEL I ALT			141 SVEITS	9	77
106 SVERIGE	17	70	144 TYSKLAND, VEST	7568	5645
123 ITALIA	1251	3624	UTFØRSEL I ALT		
127 NEDERLAND	1396	3941	103 FINLAND	55	324
137 SPANIA	721	1780	106 SVERIGE	33	194
139 STORBRIANNIA	15	101	048 ANDRE KORNVARER		
144 TYSKLAND, VEST	135	451		TONN	
444 INDIA	101	429	INNFØRSEL I ALT		
484 KINA	601	1312	101 DANMARK	103125	251699
534 PAKISTAN	23	121	103 FINLAND	8879	56578
568 THAILAND	154	402	106 SVERIGE	5017	8477
684 U.S.A.	2577	8966	112 BELGIA/LUXEMBOURG	6389	58185
705 ARGENTINA	990	2534	117 FRANKRIKE	197	1832
765 SURINAM	139	486	123 ITALIA	7352	15676
UTFØRSEL I ALT	66	239	127 NEDERLAND	221	1180
127 NEDERLAND	55	178	127 NEDERLAND	13237	16515
			131 POLEN	11	131
043 BYGG, UMALT	TONN		137 SPANIA	50	500
INNFØRSEL I ALT			139 STORBRIANNIA	6507	31569
101 DANMARK	46306	38177	141 SVEITS	158	3081
106 SVERIGE	30181	23241	142 TSJEKKOSLOVAKIA	811	1122
117 FRANKRIKE	303	564	144 TYSKLAND, VEST	53281	49757
139 STORBRIANNIA	13358	12582	153 ØSTERRIKE	306	2909
UTFØRSEL I ALT	0	0	436 HONG KONG	4	61
			464 JAPAN	7	79
044 MAIS, UMALT	TONN		484 KINA	21	103
INNFØRSEL I ALT			612 CANADA	566	2941
106 SVERIGE	48731	42122	684 U.S.A.	96	886
112 BELGIA/LUXEMBOURG	28	150	UTFØRSEL I ALT		
117 FRANKRIKE	97	172	101 DANMARK	8588	56089
139 STORBRIANNIA	5	56	102 FÆRØYANE	1043	6856
144 TYSKLAND, VEST	27	54	103 FINLAND	20	145
152 UNGARN	80	109	106 SVERIGE	167	993
359 SØR-AFRIKA	13	103	105 ISLAND	109	854
612 CANADA	9	99	112 BELGIA/LUXEMBOURG	4456	22517
684 U.S.A.	337	1318	117 FRANKRIKE	10	65
UTFØRSEL I ALT	48122	39951	119 HELLAS	15	162
			121 IRLAND	26	318
045 ANNET KORN, UMALT	TONN		123 ITALIA	56	477
INNFØRSEL I ALT			127 NEDERLAND	18	213
101 DANMARK	304757	237756	132 PORTUGAL	57	413
106 SVERIGE	195	677	137 SPANIA	8	67
123 ITALIA	13215	12818	139 STORBRIANNIA	17	142
127 NEDERLAND	89	480	141 SVEITS	286	2910
144 TYSKLAND, VEST	38	186	144 TYSKLAND, VEST	14	143
684 U.S.A.	7340	6953	153 ØSTERRIKE	341	3396
UTFØRSEL I ALT	283862	216521	359 SØR-AFRIKA	239	2416
			409 BAHREIN	11	131
046 HVETEMJØL OG HVETEGRYN	TONN		426 ARABISKE EMIRATER	14	139
INNFØRSEL I ALT			436 HONG KONG	20	199
139 STORBRIANNIA	575	552	464 JAPAN	15	156
684 U.S.A.	570	532	496 KUVAIT	24	252
			544 SAUDI-ARABIA	70	780
047 ANNET MJØL OG GRYN	TONN		548 SINGAPORE	33	393
INNFØRSEL I ALT			612 CANADA	20	115
101 DANMARK	63657	225146	684 U.S.A.	192	1406
103 FINLAND	10955	21921	804 AUSTRAL-SAMBANDET	722	6354
106 SVERIGE	1	52	054 GRØNNSAKER, FRISKE, KJØLTE, FRYSTE, TØRKEDE		
112 BELGIA/LUXEMBOURG	1139	3624		TONN	
113 BULGARIA	328	1343	INNFØRSEL I ALT		
117 FRANKRIKE	99	399	101 DANMARK	63657	225146
	2507	13976	103 FINLAND	10955	21921
			106 SVERIGE	1	52
			112 BELGIA/LUXEMBOURG	1139	3624
			113 BULGARIA	328	1343
			117 FRANKRIKE	99	399
				2507	13976

1) SE NOTE 1, SIDE 115.

1) SEE NOTE 1, PAGE 115.



TABELL 17 (FORTS.). INNFØRSEL OG UTFØRSEL FORDELT PÅ GRUPPER ETTER SITC-REV.2 OG DE VIKTIGSTE LAND<sup>1)</sup>

VARE OG LAND	MENGDE	VERDI 1000 KR	VARE OG LAND	MENGDE	VERDI 1000 KR
428 FILIPPINENE		6059	127 NEDERLAND	306	3390
432 TAIWAN		88	132 PORTUGAL	16	136
444 INDIA		58	137 SPANIA	24	310
460 ISRAEL		2455	139 STORBRITANNIA	2153	29011
464 JAPAN		1477	141 SVEITS	43	951
484 KINA		2802	144 TYSKLAND, VEST	225	4059
500 KYPROS		51	151 TYSKLAND, ØST	33	180
568 THAILAND		3596	153 ØSTERRIKE	28	444
612 CANADA		1273	436 HONG KONG	5	187
652 MEXICO		247	464 JAPAN	2	79
684 U.S.A.		32266	684 U.S.A.	105	1784
705 ARGENTINA		323	705 ARGENTINA	7	74
715 BRASIL		24849			
804 AUSTRAL-SAMBANDET		10874			
820 NEW ZEALAND		400			
UTFØRSEL I ALT	..	15248	UTFØRSEL I ALT	709	9426
101 DANMARK		905	101 DANMARK	495	6866
103 FINLAND		103	102 FØRØYANE	12	238
105 ISLAND		240	103 FINLAND	59	710
106 SVERIGE		4677	105 ISLAND	4	61
112 BELGIA/LUXEMBOURG		221	106 SVERIGE	117	1180
117 FRANKRIKE		784	112 BELGIA/LUXEMBOURG	11	236
127 NEDERLAND		560	139 STORBRITANNIA	7	71
131 POLEN		132			
139 STORBRITANNIA		131	071 KAFFE OG KAFFEERSTATN.	TONN	
141 SVEITS		285	INNFØRSEL I ALT	39704	901393
144 TYSKLAND, VEST		5153	101 DANMARK	237	5244
153 ØSTERRIKE		1774	103 FINLAND	21	421
			106 SVERIGE	132	5194
361 SUKKER OG HONNING	TONN		127 NEDERLAND	66	7129
INNFØRSEL I ALT	246119	519537	139 STORBRITANNIA	5	497
101 DANMARK	76450	208835	141 SVEITS	522	51610
103 FINLAND	19169	58756	144 TYSKLAND, VEST	226	18373
106 SVERIGE	2739	6658	246 ETIOPIA	40	857
112 BELGIA/LUXEMBOURG	5771	11849	276 KENYA	356	6581
113 BULGARIA	47	403	369 TANZANIA	17	408
117 FRANKRIKE	13416	19059	386 UGANDA	75	1126
127 NEDERLAND	2003	10873	428 FILIPPINENE	62	1043
131 POLEN	1239	1348	444 INDIA	848	18150
135 SOVJETUNIONEN	25	135	448 INDONESIA	1627	27231
137 SPANIA	24	70	512 MALAYSIA	12	241
139 STORBRITANNIA	25896	70632	616 COSTA RICA	742	15358
141 SVEITS	150	226	632 GUATEMALA	1164	24922
142 TSJEKKOSLOVAKIA	2009	6035	636 HAITI	179	3605
144 TYSKLAND, VEST	9048	24412	644 HONDURAS	38	736
151 TYSKLAND, ØST	23	61	652 MEXICO	916	17815
152 UNGARN	174	1193	664 NICARAGUA	21	469
153 ØSTERRIKE	18022	49481	672 SALVADOR	1563	29570
612 CANADA	16	114	684 U.S.A.	13	303
620 CUBA	3345	2488	710 BOLIVIA	7	156
632 GUATEMALA	14219	9338	715 BRASIL	19724	441860
636 HAITI	4231	3144	730 COLOMBIA	11036	221282
652 MEXICO	142	1380	735 ECUADOR	10	204
664 NICARAGUA	2465	1615	755 PARAGUAY	45	952
684 U.S.A.	1026	1370	UTFØRSEL I ALT	597	12793
715 BRASIL	29283	19889	101 DANMARK	37	671
730 COLOMBIA	15160	9969	106 SVERIGE	446	9577
UTFØRSEL I ALT	118	1112	112 BELGIA/LUXEMBOURG	3	82
101 DANMARK	47	414	117 FRANKRIKE	2	69
119 HELLAS	5	64	127 NEDERLAND	28	779
123 ITALIA	4	53	144 TYSKLAND, VEST	76	1425
139 STORBRITANNIA	9	113	283 LIBERIA	2	77
144 TYSKLAND, VEST	9	121			
359 SØR-AFRIKA	5	56			
			072 KAKAO	TONN	
062 SUKKERVARER UTEN INNHOLD AV KAKAO	TONN		INNFØRSEL I ALT	7564	163065
INNFØRSEL I ALT	8743	115032	101 DANMARK	5	113
101 DANMARK	2185	27120	106 SVERIGE	5	172
103 FINLAND	613	7908	112 BELGIA/LUXEMBOURG	20	348
106 SVERIGE	2420	31200	117 FRANKRIKE	33	396
112 BELGIA/LUXEMBOURG	116	1530	127 NEDERLAND	2023	60012
117 FRANKRIKE	353	4532	139 STORBRITANNIA	221	6370
121 IRLAND	72	1469	144 TYSKLAND, VEST	291	5600
123 ITALIA	25	515	239 ELFENBENSKYSTEN	10	170
125 JUGOSLAVIA	10	137	260 GHANA	4400	78983
			376 TOGO	327	6507
			448 INDONESIA	5	85
			680 TRINIDAD OG TOBAGO	25	414
			684 U.S.A.	11	70
			715 BRASIL	15	251
			735 ECUADOR	174	3575

1) SE NOTE 1, SIDE 115.

1) SEE NOTE 1, PAGE 115.

TABELL 17 (FORTS.). INNFØRSEL OG UTFØRSEL FORDELT PÅ GRUPPER ETTER SITC-REV.2 OG DE VIKTIGSTE LAND<sup>1)</sup>

VARE OG LAND	MENGDE	VERDI 1000 KR	VARE OG LAND	MENGDE	VERDI 1000 KR
UTFØRSEL I ALT	194	2828	648 JAMAICA	6	103
106 SVERIGE	192	2788	652 MEXICO	12	112
			684 U.S.A.	12	566
			715 BRASIL	26	373
073 SJOKOLADE	TONN		UTFØRSEL I ALT	9	177
INNFØRSEL I ALT	8153	158109	103 FINLAND	3	65
101 DANMARK	1086	22961	081 FORSTOFFER FOR DYR	TONN	
103 FINLAND	271	4337	INNFØRSEL I ALT	187555	243658
106 SVERIGE	4002	72135	101 DANMARK	6237	12920
112 BELGIA/LUXEMBOURG	4	89	103 FINLAND	3123	4203
117 FRANKRIKE	14	404	105 ISLAND	507	655
123 ITALIA	175	8550	106 SVERIGE	41021	48432
125 JUGOSLAVIA	3	70	112 BELGIA/LUXEMBOURG	829	1481
127 NEDERLAND	682	9866	117 FRANKRIKE	6469	8524
139 STORBRIANNIA	692	16435	121 IRLAND	38	753
141 SVEITS	261	6644	123 ITALIA	3	86
144 TYSKLAND, VEST	575	11261	127 NEDERLAND	739	3200
152 UNGARN	12	241	131 POLEN	385	359
153 ØSTERRIKE	62	2073	139 STORBRIANNIA	4455	18953
612 CANADA	4	129	141 SVEITS	3	55
684 U.S.A.	308	2851	144 TYSKLAND, VEST	3468	13965
UTFØRSEL I ALT	1778	36672	152 UNGARN	770	718
101 DANMARK	886	23091	203 ALGERIE	1409	1430
102 FÆRØYANE	5	125	306 MAURITANIA	96	232
103 FINLAND	167	1626	534 PAKISTAN	10272	10528
105 ISLAND	18	540	612 CANADA	79169	77336
106 SVERIGE	596	8621	684 U.S.A.	830	3125
112 BELGIA/LUXEMBOURG	8	221	715 BRASIL	27731	36674
127 NEDERLAND	14	345	UTFØRSEL I ALT	458482	969044
139 STORBRIANNIA	35	869	101 DANMARK	55928	77198
144 TYSKLAND, VEST	5	120	102 FÆRØYANE	184	670
508 LIBANON	6	226	103 FINLAND	48374	118239
612 CANADA	9	222	105 ISLAND	178	426
684 U.S.A.	21	520	106 SVERIGE	211008	378047
074 TE OG MATE	TONN		112 BELGIA/LUXEMBOURG	3458	8710
INNFØRSEL I ALT	775	40168	117 FRANKRIKE	36385	87360
101 DANMARK	9	290	119 HELLAS	5235	15065
106 SVERIGE	68	3013	121 IRLAND	14	187
112 BELGIA/LUXEMBOURG	19	1171	123 ITALIA	533	2795
139 STORBRIANNIA	559	31356	125 JUGOSLAVIA	4560	12597
141 SVEITS	3	136	127 NEDERLAND	8119	20670
144 TYSKLAND, VEST	53	1713	131 POLEN	1550	3776
279 ZAIRE	4	329	132 PORTUGAL	12	130
424 SRI LANKA	28	961	137 SPANIA	124	906
444 INDIA	24	942	139 STORBRIANNIA	33175	81940
484 KINA	4	158	141 SVEITS	10588	25522
UTFØRSEL I ALT	0	19	142 TSJEKKOSLOVAKIA	16811	40408
075 KRYDDERIER	TONN		144 TYSKLAND, VEST	10138	27807
INNFØRSEL I ALT	947	14610	152 UNGARN	3972	10254
101 DANMARK	48	559	153 ØSTERRIKE	38	182
106 SVERIGE	115	2131	204 ANGOLA	12	58
113 BULGARIA	3	55	250 DJIBOUTI	10	68
123 ITALIA	1	94	303 MAROKKO	10	99
127 NEDERLAND	6	91	313 NIGERIA	847	2976
131 POLEN	42	308	356 SUDAN	40	222
137 SPANIA	19	308	359 SØR-AFRICA	13	107
139 STORBRIANNIA	11	279	424 SRI LANKA	100	450
141 SVEITS	3	106	432 TAIWAN	3229	11816
143 TYRKIA	4	65	436 HONG KONG	30	257
144 TYSKLAND, VEST	57	840	448 INDONESIA	10	97
152 UNGARN	24	379	456 IRAN	35	512
289 MADAGASKAR	20	973	460 ISRAEL	624	2285
369 TANZANIA	2	74	464 JAPAN	198	1874
444 INDIA	64	800	492 KOREA SØR-	22	292
448 INDONESIA	268	2852	568 THAILAND	56	385
456 IRAN	10	133	612 CANADA	66	603
484 KINA	60	547	620 CUBA	14	123
512 MALAYSIA	44	570	632 GUATEMALA	12	154
548 SINGAPORE	8	97	636 HAITI	10	57
575 VIETNAM, SOSIAL.REP.	6	76	644 HONDURAS	4	69
607 BAHAMAØYENE	9	151	652 MEXICO	134	2117
632 GUATEMALA	45	1640	664 NICARAGUA	20	90
			672 SALVADOR	6	79
			684 U.S.A.	19666	24956
			705 ARGENTINA	72	697
			715 BRASIL	300	2794
			725 CHILE	18	189
			730 COLOMBIA	62	840

1) SE NOTE 1, SIDE 115.

1) SEE NOTE 1, PAGE 115.





TABELL 17 (FORTS.). INNFØRSEL OG UTFØRSEL FORDELT PÅ GRUPPER ETTER SITC-REV.2 OG DE VIKTIGSTE LAND <sup>1)</sup>

VARE OG LAND	MENGDE	VERDI 1000 KR	VARE OG LAND	MENGDE	VERDI 1000 KR
UTFØRSEL I ALT	0	0	UTFØRSEL I ALT	1	8
223 OLJEFRØ TIL UTVINNING AV OLJER, I.E.N.	TONN		245 VED TIL BRENSEL; TREKULL		
INNFØRSEL I ALT	15783	35628	INNFØRSEL I ALT	..	18418
101 DANMARK	157	431	101 DANMARK		128
106 SVERIGE	73	315	101 FINLAND		647
127 NEDERLAND	154	615	106 SVERIGE		2532
139 STORBRIANNIA	51	192	127 NEDERLAND		78
141 SVEITS	1	102	131 POLEN		706
144 TYSKLAND, VEST	155	638	139 STORBRIANNIA		641
428 FILIPPINENE	6739	16365	144 TYSKLAND, VEST		78
456 IRAN	11	54	152 UNGARN		442
484 KINA	30	62	359 SØR-AFRIKA		197
534 PAKISTAN	13	68	684 U.S.A.		2074
612 CANADA	17	86	715 BRASIL		9498
684 U.S.A.	4112	5746	765 SURINAM		1396
804 AUSTRAL-SAMBANDET	40	161	UTFØRSEL I ALT	..	962
806 PAPUA - NY GUINEA	1847	4607	101 DANMARK		68
810 BRITISK OSEANIA	2374	6147	106 SVERIGE		817
UTFØRSEL I ALT	2	21	144 TYSKLAND, VEST		52
232 NATURGUMMI OG -LATEX	TONN		246 KUBB OG CELLULOSE- TØMMER	KØM	
INNFØRSEL I ALT	3497	24577	INNFØRSEL I ALT	1150617	243856
283 LIBERIA	174	1211	101 DANMARK	75911	13744
424 SRI LANKA	228	1723	103 FINLAND	10133	3047
448 INDONESIA	1715	11291	106 SVERIGE	1011166	211191
512 MALAYSIA	988	7305	121 IRLAND	2808	1031
548 SINGAPORE	309	2227	127 NEDERLAND	82	54
684 U.S.A.	66	676	131 POLEN	30905	9516
730 COLOMBIA	17	133	139 STORBRIANNIA	3414	1226
UTFØRSEL I ALT	7	168	144 TYSKLAND, VEST	16164	3973
101 DANMARK	4	139	548 SINGAPORE	25	56
233 SYNTETISK OG REGENERERT GUMMI, AVFALL OG SKRAP	TONN		UTFØRSEL I ALT	885710	111477
INNFØRSEL I ALT	10922	68118	101 DANMARK	8705	954
101 DANMARK	470	788	106 SVERIGE	874924	110014
106 SVERIGE	1833	8887	144 TYSKLAND, VEST	113	71
112 BELGIA/LUXEMBOURG	492	3617	544 SAUDI-ARABIA	1924	425
117 FRANKRIKE	1571	11433	247 ANNET RUNDTØMMER OG RØTT TILSKBRET TØMMER	KØM	
123 ITALIA	955	5613	INNFØRSEL I ALT	221471	62437
127 NEDERLAND	668	3841	103 FINLAND	5332	3854
131 POLEN	203	1156	106 SVERIGE	216047	58405
135 SOVJETUNIONEN	854	4908	448 INDONESIA	28	73
139 STORBRIANNIA	1613	8456	UTFØRSEL I ALT	316684	85863
141 SVEITS	100	1186	101 DANMARK	12720	3611
144 TYSKLAND, VEST	994	6562	105 ISLAND	675	296
512 MALAYSIA	25	187	106 SVERIGE	297258	77416
684 U.S.A.	1132	11375	123 ITALIA	590	317
UTFØRSEL I ALT	486	1218	127 NEDERLAND	226	435
101 DANMARK	166	80	139 STORBRIANNIA	2020	1807
106 SVERIGE	43	230	141 SVEITS	403	153
139 STORBRIANNIA	250	841	144 TYSKLAND, VEST	2120	830
244 KORK, UBEARBEIDD OG KORKAVFALL	TONN		520 OMAN	650	951
INNFØRSEL I ALT	86	623	248 TRELAST, SKRÆT ELLER HØVLET		
106 SVERIGE	2	87	INNFØRSEL I ALT	..	623498
132 PORTUGAL	54	202	101 DANMARK		35644
139 STORBRIANNIA	10	212	103 FINLAND		27922
144 TYSKLAND, VEST	1	60	105 ISLAND		56

1) SE NOTE 1, SIDE 115.  
1) SEE NOTE 1, PAGE 115.



TABELL 17 (FORTS.). INNFØRSEL OG UTFØRSEL FORDELT PR GRUPPER ETTER SITC-REV.2 OG DE VIKTIGSTE LAND 1)

VARE OG LAND	MENGDE	VERDI 1000 KR	VARE OG LAND	MENGDE	VERDI 1000 KR
106 SVERIGE		449403	125 JUGOSLAVIA	9985	12159
117 FRANKRIKE		2891	127 NEDERLAND	54826	84537
123 ITALIA		308	131 POLEN	21179	63342
127 NEDERLAND		679	132 PORTUGAL	708	2191
131 POLEN	11279		133 ROMANIA	100	293
133 ROMANIA	3138		135 SOVJETUNIONEN	14293	45120
135 SOVJETUNIONEN	2021		137 SPANIA	6371	16908
139 STORBRIANNIA	852		139 STORBRIANNIA	105656	169813
144 TYSKLAND, VEST	9640		141 SVEITS	2435	3996
239 ELFENBENSKYSTEN	1475		142 TSJEKKOSLOVAKIA	816	2086
260 GHANA	192		144 TYSKLAND, VEST	114412	223841
270 KAMERUN	81		151 TYSKLAND, ØST	13507	42016
276 KENYA	80		152 UNGARN	894	2565
278 KONGO (BRAZZAVILLE)	195		153 ØSTERRIKE	6074	17232
319 MOZAMBIQUE	75		246 ETIOPIA	199	482
359 SØR-AFRIKA	171		303 MAROKKO	2585	4175
420 BURMA	9491		460 ISRAEL	1720	3508
428 FILIPPINENE	373		464 JAPAN	1018	1269
436 HONG KONG	217		484 KINA	2962	3839
444 INDIA	441		684 U.S.A.	27	88
448 INDONESIA	7759		715 BRASIL	31662	80260
464 JAPAN	6975		804 AUSTRAL-SAMBANDET	501	1043
492 KOREA SØR-	1089				
512 MALAYSIA	14906		261 NATURSILKE	TONN	
548 SINGAPORE	3433				
568 THAILAND	122		INNFØRSEL I ALT	0	16
612 CANADA	1064				
684 U.S.A.	20348		UTFØRSEL I ALT	-	-
715 BRASIL	6560				
755 PARAGUAY	131				
765 SURINAM	74				
804 AUSTRAL-SAMBANDET	4182				
UTFØRSEL I ALT	..	409074	263 BOMULL	TONN	
101 DANMARK		46251			
102 FØRØYANE		2562	INNFØRSEL I ALT	4074	28955
103 FINLAND		301	101 DANMARK	17	84
105 ISLAND		6256	106 SVERIGE	14	77
106 SVERIGE		23019	112 BELGIA/LUXEMBOURG	190	746
112 BELGIA/LUXEMBOURG		289	117 FRANKRIKE	411	1508
117 FRANKRIKE		54437	119 HELLAS	27	258
121 IRLAND		12199	127 NEDERLAND	86	473
123 ITALIA		964	135 SOVJETUNIONEN	13	112
127 NEDERLAND		29904	139 STORBRIANNIA	594	5576
137 SPANIA		115	141 SVEITS	29	157
139 STORBRIANNIA		90366	144 TYSKLAND, VEST	416	2134
141 SVEITS		10931	249 DEN ARAB. REP. EGYPT	27	301
144 TYSKLAND, VEST		118950	373 TCHAD	20	143
153 ØSTERRIKE		4503	444 INDIA	10	103
256 GAMBIA		64	460 ISRAEL	9	87
356 SUDAN		162	464 JAPAN	64	343
389 ZAMBIA		3250	668 PANAMA	77	686
456 IRAN		1968	684 U.S.A.	2065	16094
460 ISRAEL		1952			
496 KUWAIT		50	UTFØRSEL I ALT	50	193
544 SAUDI-ARABIA		403	106 SVERIGE	16	56
251 PAPIRMASSE	TONN		264 JUTE OG ANDRE TEKSTIL- FIBRER AV BAST	TONN	
INNFØRSEL I ALT	369083	690433			
101 DANMARK	1170	1589	INNFØRSEL I ALT	37	315
103 FINLAND	70523	175325	101 DANMARK	3	73
106 SVERIGE	135317	316159	132 PORTUGAL	7	73
113 BULGARIA	56	159			
127 NEDERLAND	119	137	UTFØRSEL I ALT	61	605
132 PORTUGAL	3702	8974	105 ISLAND	13	104
135 SOVJETUNIONEN	517	1166	139 STORBRIANNIA	10	121
137 SPANIA	3307	4949	612 CANADA	13	154
139 STORBRIANNIA	3334	2756	636 HAITI	18	149
144 TYSKLAND, VEST	95	93			
684 U.S.A.	1371	3105			
715 BRASIL	149574	176021			
UTFØRSEL I ALT	562363	1067022	265 ANDRE VEGETABILSK TEKSTILFIBRER	TONN	
101 DANMARK	17330	30104			
103 FINLAND	40	55	INNFØRSEL I ALT	358	1900
106 SVERIGE	40541	41416	101 DANMARK	72	505
112 BELGIA/LUXEMBOURG	26285	62598	106 SVERIGE	8	92
117 FRANKRIKE	37442	73039	112 BELGIA/LUXEMBOURG	119	674
119 HELLAS	2372	6441	132 PORTUGAL	21	166
121 IRLAND	640	923	424 SRI LANKA	86	173
123 ITALIA	45783	71686	428 FILIPPINENE	33	150

1) SE NOTE 1, SIDE 115.

1) SEE NOTE 1, PAGE 115.

TABELL 17 (FORTS.). INNFØRSEL OG UTFØRSEL FORDELT PÅ GRUPPER ETTER SITC-REV.2 OG DE VIKTIGSTE LAND <sup>1)</sup>

VARE OG LAND	MENGDE	VERDI 1000 KR	VARE OG LAND	MENGDE	VERDI 1000 KR
UTFØRSEL I ALT	11	66	705 ARGENTINA	3	64
112 BELGIA;LUXEMBOURG	11	58	804 AUSTRAL-SAMBANDET	35	902
			820 NEW ZEALAND	1075	24553
266 SYNTETISKE TEKSTILFIBRER FOR SPINNING	TONN		UTFØRSEL I ALT	2233	26521
INNFØRSEL I ALT	4134	51803	101 DANMARK	139	2029
101 DANMARK	155	1606	102 FÆRØYANE	4	56
106 SVERIGE	33	529	106 SVERIGE	38	392
112 BELGIA;LUXEMBOURG	9	146	112 BELGIA;LUXEMBOURG	50	441
117 FRANKRIKE	8	230	117 FRANKRIKE	101	1148
121 IRLAND	47	416	139 STORBRITANNIA	1760	20353
123 ITALIA	477	4890	144 TYSKLAND,VEST	141	2095
132 PORTUGAL	26	263			
137 SPANIA	10	110	269 BRUKTE KLÆR O.A. BRUKTE TEKSTILVARER; FILLER	TONN	
139 STORBRITANNIA	1157	15186	INNFØRSEL I ALT	2713	9178
141 SVEITS	114	1337	101 DANMARK	257	429
144 TYSKLAND,VEST	1464	19728	106 SVERIGE	936	1728
153 ØSTERRIKE	204	2517	112 BELGIA;LUXEMBOURG	15	85
464 JAPAN	182	2241	123 ITALIA	2	87
684 U.S.A.	248	2589	127 NEDERLAND	162	1070
UTFØRSEL I ALT	43	564	139 STORBRITANNIA	599	4187
103 FINLAND	5	55	141 SVEITS	56	286
127 NEDERLAND	8	79	144 TYSKLAND,VEST	388	390
139 STORBRITANNIA	26	393	464 JAPAN	107	548
			684 U.S.A.	3	276
267 KUNSTIGE TEKSTILFIBRER FOR SPINNING	TONN		UTFØRSEL I ALT	580	1371
INNFØRSEL I ALT	1068	8642	106 SVERIGE	362	514
106 SVERIGE	941	7472	132 PORTUGAL	5	105
112 BELGIA;LUXEMBOURG	57	663	139 STORBRITANNIA	66	434
139 STORBRITANNIA	46	231	204 ANGOLA	5	50
153 ØSTERRIKE	9	108	534 PAKISTAN	46	98
684 U.S.A.	11	118			
UTFØRSEL I ALT	23435	163644	271 RÅ GJØDNINGSTOFFER	TONN	
101 DANMARK	365	2502	INNFØRSEL I ALT	477495	161965
103 FINLAND	48	361	106 SVERIGE	54288	19428
106 SVERIGE	2327	17493	135 SOVJETUNIONEN	73756	31722
117 FRANKRIKE	176	1285	144 TYSKLAND,VEST	262	431
121 IRLAND	16	138	303 MAROKKO	28650	9209
123 ITALIA	1949	13763	376 TOGO	59150	21579
127 NEDERLAND	1020	7281	460 ISRAEL	152772	48395
132 PORTUGAL	463	3258	684 U.S.A.	108595	31166
135 SOVJETUNIONEN	1980	13813			
139 STORBRITANNIA	6767	49748	UTFØRSEL I ALT	102	1529
141 SVEITS	626	2075	117 FRANKRIKE	25	123
144 TYSKLAND,VEST	2276	13025	119 HELLAS	3	50
152 UNGARN	39	333	123 ITALIA	5	97
153 ØSTERRIKE	20	142	144 TYSKLAND,VEST	3	62
276 KENYA	322	2518	464 JAPAN	6	111
303 MAROKKO	679	4335	612 CANADA	5	103
313 NIGERIA	222	1655	684 U.S.A.	27	522
359 SØR-AFRIKA	64	416	820 NEW ZEALAND	17	320
444 INDIA	954	6277			
456 IRAN	2556	19107	273 STEIN, SAND, GRUS	TONN	
512 MALAYSIA	68	489	INNFØRSEL I ALT	666547	88312
534 PAKISTAN	48	289	101 DANMARK	18756	3154
548 SINGAPORE	29	215	103 FINLAND	1004	635
710 BOLIVIA	24	178	106 SVERIGE	184800	24478
715 BRASIL	107	721	112 BELGIA;LUXEMBOURG	137310	18549
725 CHILE	33	235	117 FRANKRIKE	91451	9859
735 ECUADOR	6	67	119 HELLAS	102	107
760 PERU	19	131	123 ITALIA	925	2055
775 VENEZUELA	116	756	127 NEDERLAND	274	124
804 AUSTRAL-SAMBANDET	13	87	132 PORTUGAL	109	292
820 NEW ZEALAND	95	902	137 SPANIA	36341	3171
			139 STORBRITANNIA	190464	20591
268 ULL OG ANDRE DYREHÅR	TONN		144 TYSKLAND,VEST	4057	3627
INNFØRSEL I ALT	1328	29198	151 TYSKLAND,ØST	428	501
106 SVERIGE	78	453	444 INDIA	208	81
112 BELGIA;LUXEMBOURG	13	463	684 U.S.A.	267	1000
139 STORBRITANNIA	80	1765			
141 SVEITS	12	286			
144 TYSKLAND,VEST	29	669			

1) SE NOTE 1, SIDE 115.

1) SEE NOTE 1, PAGE 115.

TABELL 17 (FORTS.). INNFØRSEL OG UTFØRSEL FORDELT PÅ GRUPPER ETTER SITC-REV.2 OG DE VIKTIGSTE LAND <sup>1)</sup>

VARE OG LAND	MENGDE	VERDI 1000 KR	VARE OG LAND	MENGDE	VERDI 1000 KR
UTFØRSEL I ALT	2341310	235967	142 TSJEKKOSLOVAKIA	8531	3945
101 DANMARK	99936	4802	143 TYRKIA	1650	3220
102 FÆRØYANE	3695	203	144 TYSKLAND, VEST	116758	42403
103 FINLAND	72606	3165	151 TYSKLAND, ØST	26605	8633
105 ISLAND	13544	194	153 ØSTERRIKE	2060	5016
106 SVERIGE	62215	7592	303 MAROKKO	77115	28327
112 BELGIA; LUXEMBOURG	100982	8773	359 SØR-AFRIKA	392	497
117 FRANKRIKE	299846	60144	379 TUNISIA	23680	4197
121 IRLAND	4301	926	444 INDIA	4512	4999
123 ITALIA	31463	33034	484 KINA	3240	2589
127 NEDERLAND	123438	18100	568 THAILAND	1170	1524
137 SPANIA	10993	11304	684 U.S.A.	12210	16736
139 STORBRIANNIA	179258	12416	720 GUYANA	1246	1590
141 SVEITS	230	162			
144 TYSKLAND, VEST	1325602	70228	UTFØRSEL I ALT	597710	169597
153 ØSTERRIKE	453	507	101 DANMARK	41882	7615
260 GHANA	4507	425	103 FINLAND	3392	1310
283 LIBERIA	4362	517	105 ISLAND	60950	3116
426 ARABISKE EMIRATER	180	90	106 SVERIGE	70013	18743
432 TAIWAN	260	248	112 BELGIA; LUXEMBOURG	5297	1434
464 JAPAN	1037	1079	117 FRANKRIKE	42103	10514
484 KINA	35	56	119 HELLAS	8901	1745
496 KUWAIT	350	169	121 IRLAND	4120	686
684 U.S.A.	335	664	123 ITALIA	10014	1811
775 VENEZUELA	552	767	125 JUGOSLAVIA	3019	3665
804 AUSTRAL-SAMBANDET	171	303	127 NEDERLAND	110548	23976
			131 POLEN	10663	3561
			132 PORTUGAL	1956	1499
274 SVOVEL OG URØSTET SVOVELKIS	TONN		137 SPANIA	7242	4254
			139 STORBRIANNIA	100620	43779
			141 SVEITS	97	155
			142 TSJEKKOSLOVAKIA	143	112
INNFØRSEL I ALT	2853	2722	144 TYSKLAND, VEST	82945	24047
106 SVERIGE	2516	1693	151 TYSKLAND, ØST	10085	2006
112 BELGIA; LUXEMBOURG	184	289	152 UNGARN	1988	967
144 TYSKLAND, VEST	150	720	153 ØSTERRIKE	5483	5342
			203 ALGERIE	1133	569
			204 ANGOLA	333	228
UTFØRSEL I ALT	191949	12964	239 ELFENBENSKYSTEN	300	217
101 DANMARK	317	119	246 ETIOPIA	202	99
106 SVERIGE	61822	3922	249 DEN ARAB. REP. EGYPT	1200	330
113 BULGARIA	11000	766	286 LIBYA	495	327
123 ITALIA	51278	3592	313 NIGERIA	856	376
127 NEDERLAND	500	115	319 MOZAMBIQUE	50	64
133 ROMANIA	47790	3064	359 SØR-AFRIKA	818	1292
139 STORBRIANNIA	2712	257	426 ARABISKE EMIRATER	1315	523
144 TYSKLAND, VEST	16530	1129	432 TAIWAN	79	158
			436 HONG KONG	136	105
			448 INDONESIA	75	61
277 SLIPESTOFFER, NATURLIGE			452 IRAK	120	56
			460 ISRAEL	797	522
INNFØRSEL I ALT	..	5959	464 JAPAN	606	290
106 SVERIGE		683	476 JORDAN	199	115
112 BELGIA; LUXEMBOURG		126	496 KUWAIT	203	115
117 FRANKRIKE		615	500 KYPROS	97	58
127 NEDERLAND		796	508 LIBANON	3704	1030
132 PORTUGAL		2134	512 MALAYSIA	495	284
139 STORBRIANNIA		466	534 PAKISTAN	93	60
144 TYSKLAND, VEST		762	544 SAUDI-ARABIA	576	307
612 CANADA		67	548 SINGAPORE	521	346
684 U.S.A.		276	568 THAILAND	191	88
			602 BARBADOS	67	115
			648 JAMAICA	71	128
UTFØRSEL I ALT	..	3	680 TRINIDAD OG TOBAGO	125	169
			705 ARGENTINA	41	111
278 ANDRE RR MINERALER	TONN		715 BRASIL	26	71
			775 VENEZUELA	204	103
INNFØRSEL I ALT	1362965	422756	820 NEW ZEALAND	355	254
101 DANMARK	19921	32545			
103 FINLAND	8857	2770	281 JERNMALM	TONN	
105 ISLAND	654	1208			
106 SVERIGE	134346	22676	INNFØRSEL I ALT	87101	11355
112 BELGIA; LUXEMBOURG	1418	996	106 SVERIGE	87094	11336
117 FRANKRIKE	6369	5160			
119 HELLAS	28984	8066	UTFØRSEL I ALT	2775387	389448
121 IRLAND	7337	2200	101 DANMARK	6053	229
123 ITALIA	20594	9004	103 FINLAND	179835	19292
127 NEDERLAND	344420	74780	105 ISLAND	11168	1822
131 POLEN	8638	1279	112 BELGIA; LUXEMBOURG	72204	11670
135 SOVJETUNIONEN	2000	293	117 FRANKRIKE	358142	55558
137 SPANIA	359800	68193	123 ITALIA	19411	2881
139 STORBRIANNIA	141216	69700	131 POLEN	323631	34697
141 SVEITS	123	191			

1) SE NOTE 1, SIDE 115.  
1) SEE NOTE 1, PAGE 115.

TABELL 17 (FORTS.). INNFØRSEL OG UTFØRSEL FORDELT PÅ GRUPPER ETTER SITC-REV.2 OG DE VIKTIGSTE LAND <sup>1)</sup>

VARE OG LAND	MENGDE	VERDI 1000 KR	VARE OG LAND	MENGDE	VERDI 1000 KR
135 SOVJETUNIONEN	22787	2310	288 AVFALL AV IKKE-JERNH. UEDLE METALLER		
139 STORBRITANNIA	132652	14053		TONN	
141 SVEITS	49708	4666			
142 TSJEKKOSLOVAKIA	69681	7963			
144 TYSKLAND, VEST	1527715	233985			
313 NIGERIA	2400	321			
282 JERN- OG STÅLAVFALL	TONN				
INNFØRSEL I ALT	52925	36047			
101 DANMARK	5178	2831			
105 ISLAND	2566	1535			
106 SVERIGE	3397	1845			
112 BELGIA/LUXEMBOURG	766	742			
127 NEDERLAND	6110	5232			
139 STORBRITANNIA	31867	21501			
144 TYSKLAND, VEST	2428	1697			
612 CANADA	598	592			
684 U.S.A.	14	73			
UTFØRSEL I ALT	38691	23977			
101 DANMARK	3651	1245			
103 FINLAND	221	154			
106 SVERIGE	10815	10581			
112 BELGIA/LUXEMBOURG	39	139			
127 NEDERLAND	1051	513			
137 SPANIA	1453	656			
139 STORBRITANNIA	21	68			
144 TYSKLAND, VEST	21623	10587			
286 URAN- OG TORIUMMALMER					
INNFØRSEL I ALT	-	-			
UTFØRSEL I ALT	-	-			
287 MALMER AV UEDLE METALLER I.E.N.	TONN				
INNFØRSEL I ALT	2429094	3616372			
103 FINLAND	1717	45354			
106 SVERIGE	81869	86905			
117 FRANKRIKE	5492	7069			
119 HELLAS	6894	1449			
123 ITALIA	70976	82978			
127 NEDERLAND	663	28827			
139 STORBRITANNIA	4876	154276			
144 TYSKLAND, VEST	300	971			
254 GABON	259024	95936			
260 GHANA	69705	15917			
359 SØR-AFRIKA	224444	119824			
444 INDIA	11735	3530			
612 CANADA	76748	1310465			
648 JAMAICA	399600	437509			
684 U.S.A.	56693	58940			
688 PANAMAKANALSONEN	200343	218896			
715 BRASIL	132217	49512			
720 GUYANA	30498	32354			
765 SURINAM	334176	364769			
804 AUSTRAL-SAMBANDET	461118	500846			
UTFØRSEL I ALT	896972	305368			
103 FINLAND	47323	13899			
105 ISLAND	174	286			
106 SVERIGE	22327	40208			
131 POLEN	86165	15778			
135 SOVJETUNIONEN	97025	13056			
137 SPANIA	69087	10721			
139 STORBRITANNIA	78856	13765			
142 TSJEKKOSLOVAKIA	67509	11054			
144 TYSKLAND, VEST	424578	185934			
151 TYSKLAND, ØST	3916	662			
289 MALMER OG AVFALL AV EDLE METALLER					
INNFØRSEL I ALT	-	-			
UTFØRSEL I ALT	-	-			
289 MALMER OG AVFALL AV EDLE METALLER					
INNFØRSEL I ALT	-	-			
101 DANMARK		37544			
103 FINLAND		4183			
106 SVERIGE		4352			
139 STORBRITANNIA		27309			
143 TYRKIA		838			
548 SINGAPORE		667			
		195			
UTFØRSEL I ALT		5826			
101 DANMARK		70			
106 SVERIGE		659			
139 STORBRITANNIA		3548			
144 TYSKLAND, VEST		1526			
291 ANIMALSKE RÅVARER, I.E.N.	TONN				
INNFØRSEL I ALT	20244	64467			
101 DANMARK	5455	21265			
102 FÆRØYANE	8080	7262			
103 FINLAND	21	148			
106 SVERIGE	697	3108			
117 FRANKRIKE	10	905			
119 HELLAS	0	96			
123 ITALIA	6	349			
127 NEDERLAND	102	3326			
131 POLEN	2	517			
135 SOVJETUNIONEN	752	816			
139 STORBRITANNIA	3609	3029			
141 SVEITS	18	69			
143 TYRKIA	12	1434			
144 TYSKLAND, VEST	1030	6374			
303 MAROKKO	6	832			
404 AFGANISTAN	10	1072			
432 TAIWAN	33	1119			
436 HONG KONG	39	3806			
456 IRAN	11	1180			
484 KINA	202	3475			
508 LIBANON	1	67			
564 SYRIA	22	2142			

1) SE NOTE 1, SIDE 115.

1) SEE NOTE 1, PAGE 115.

TABELL 17 (FORTS.). INNFØRSEL OG UTFØRSEL FORDELT PÅ GRUPPER ETTER SITC-REV.2 OG DE VIKTIGSTE LAND<sup>1)</sup>

VARE OG LAND	MENGDE	VERDI 1000 KR	VARE OG LAND	MENGDE	VERDI 1000 KR
568 THAILAND	44	936	684 U.S.A.	261	440
575 VIETNAM, SOSIAL.REP.	15	262	705 ARGENTINA	0	57
612 CANADA	32	143	804 AUSTRAL-SAMBANDET	77	171
684 U.S.A.	5	373			
715 BRASIL	9	195			
UTFØRSEL I ALT	93636	118041	322 KULL, BRUNKULL OG TORV	TONN	
101 DANMARK	316	825	INNFØRSEL I ALT	751649	332329
102 FÆRØYANE	0	71	103 FINLAND	67	98
103 FINLAND	85078	60539	106 SVERIGE	10860	10859
106 SVERIGE	2985	8070	112 BELGIA;LUXEMBOURG	15732	10893
117 FRANKRIKE	149	1580	117 FRANKRIKE	41430	24321
127 NEDERLAND	75	61	127 NEDERLAND	4736	1592
131 POLEN	9	89	131 POLEN	235615	72109
132 PORTUGAL	72	648	135 SOVJETUNIONEN	836	533
139 STORBRIANNIA	212	971	139 STORBRIANNIA	60524	39445
141 SVEITS	55	1407	144 TYSKLAND, VEST	28800	19124
144 TYSKLAND, VEST	72	776	359 SØR-AFRIKA	6150	2804
151 TYSKLAND, ØST	450	306	612 CANADA	280	338
313 NIGERIA	4157	40890	684 U.S.A.	345452	149656
484 KINA	2	607	804 AUSTRAL-SAMBANDET	1128	528
492 KOREA SØR-	10	391			
684 U.S.A.	40	671	UTFØRSEL I ALT	91136	21737
292 VEGETABILSKE RÅVARER	TONN		101 DANMARK	3240	934
INNFØRSEL I ALT	19690	254991	106 SVERIGE	438	577
101 DANMARK	3662	54293	139 STORBRIANNIA	155	488
103 FINLAND	10	60	144 TYSKLAND, VEST	86837	18947
106 SVERIGE	405	6988	432 TAIWAN	449	770
112 BELGIA;LUXEMBOURG	182	4600			
113 BULGARIA	19	292	323 BRIKETTER; KOKS; RETORTKULL	TONN	
117 FRANKRIKE	441	5142	INNFØRSEL I ALT	531803	374926
123 ITALIA	266	12464	101 DANMARK	27033	23396
127 NEDERLAND	2898	72520	103 FINLAND	4473	3391
131 POLEN	13	166	106 SVERIGE	1462	1241
132 PORTUGAL	60	1288	117 FRANKRIKE	97240	87235
137 SPANIA	116	5658	127 NEDERLAND	782	297
139 STORBRIANNIA	395	2300	131 POLEN	673	493
141 SVEITS	129	3392	139 STORBRIANNIA	311807	199810
143 TYRKIA	76	861	144 TYSKLAND, VEST	69450	46317
144 TYSKLAND, VEST	955	14697	804 AUSTRAL-SAMBANDET	18884	12747
151 TYSKLAND, ØST	94	724			
152 UNGARN	3	60	UTFØRSEL I ALT	35640	16888
239 ELFENBENSKYSTEN	7	267	105 ISLAND	12435	8180
276 KENYA	24	1553	106 SVERIGE	9411	4941
356 SUDAN	575	4302	144 TYSKLAND, VEST	13494	3718
359 SØR-AFRIKA	647	1206			
424 SRI LANKA	4	195	333 MINERALOLJE, RÅ	TONN	
432 TAIWAN	128	771	INNFØRSEL I ALT	6197743	7725486
436 HONG KONG	4	240	135 SOVJETUNIONEN	105817	123170
444 INDIA	52	924	139 STORBRIANNIA	3401691	4500843
448 INDONESIA	84	1294	313 NIGERIA	524833	674549
456 IRAN	12	199	426 ARABISKE EMIRATER	157503	171106
460 ISRAEL	289	14207	456 IRAN	138160	172714
464 JAPAN	11	701	496 KUWAIT	67682	89437
484 KINA	383	1098	520 OMAN	651687	850653
492 KOREA SØR-	1	282	544 SAUDI-ARABIA	1150371	1143014
512 MALAYSIA	12	346			
534 PAKISTAN	4698	5927	UTFØRSEL I ALT	23197329	28500448
548 SINGAPORE	42	1027	106 SVERIGE	205282	297109
568 THAILAND	29	3429	117 FRANKRIKE	86175	120930
612 CANADA	846	8630	127 NEDERLAND	411198	555367
632 GUATEMALA	21	157	139 STORBRIANNIA	21980553	26854744
652 MEXICO	26	378	144 TYSKLAND, VEST	514121	672298
684 U.S.A.	669	9132			
725 CHILE	1198	1543	334 MINERALOLJEPRODUKTER		
730 COLOMBIA	193	10342	INNFØRSEL I ALT	..	4596251
804 AUSTRAL-SAMBANDET	1	1157	101 DANMARK		168872
UTFØRSEL I ALT	3986	20159	103 FINLAND		268
101 DANMARK	303	3150	106 SVERIGE		849585
102 FÆRØYANE	2	60	112 BELGIA;LUXEMBOURG		948061
103 FINLAND	98	2685	117 FRANKRIKE		95292
105 ISLAND	21	842	121 IRLAND		54
106 SVERIGE	287	5017			
117 FRANKRIKE	4	96			
119 HELLAS	54	83			
127 NEDERLAND	17	74			
139 STORBRIANNIA	362	622			
144 TYSKLAND, VEST	691	3906			
464 JAPAN	1698	2676			

1) SE NOTE 1, SIDE 115.  
1) SEE NOTE 1, PAGE 115.



TABELL 17 (FORTS.), INNFØRSEL OG UTFØRSEL FORDELT PÅ GRUPPER ETTER SITC-REV.2 OG DE VIKTIGSTE LAND

VARE OG LAND	MENGDE	VERDI 1000 KR	VARE OG LAND	MENGDE	VERDI 1000 KR
612 CANADA	116	1034			
616 COSTA RICA	34	246			
620 CUBA	80	522			
652 MEXICO	439	1217			
684 U.S.A.	1355	16174			
705 ARGENTINA	13	129			
710 BOLIVIA	8	75			
715 BRASIL	131	1195			
730 COLOMBIA	153	606			
770 URUGUAY	13	130			
804 AUSTRAL-SAMBANDET	163	913			
820 NEW ZEALAND	6	62			
423 PLANTEOLJER, BLØTE	TONN				
INNFØRSEL I ALT	2166	11354	UTFØRSEL I ALT	77405	265101
101 DANMARK	257	1139	101 DANMARK	2328	8021
106 SVERIGE	268	1400	102 FÆRØYANE	130	430
112 BELGIA/LUXEMBOURG	6	66	103 FINLAND	3948	12871
117 FRANKRIKE	18	311	105 ISLAND	729	2773
127 NEDERLAND	761	3193	106 SVERIGE	3984	13712
137 SPANIA	307	3208	112 BELGIA/LUXEMBOURG	56	210
139 STORBRITANNIA	12	83	113 BULGARIA	22	318
141 SVEITS	5	96	117 FRANKRIKE	1294	4516
144 TYSKLAND, VEST	525	1759	119 HELLAS	59	194
UTFØRSEL I ALT	8708	28556	123 ITALIA	1169	1659
102 FÆRØYANE	39	165	125 JUGOSLAVIA	2462	8322
105 ISLAND	166	822	126 MALTA	194	660
106 SVERIGE	7428	22606	127 NEDERLAND	2459	6106
264 GUINEA	160	748	131 POLEN	13935	41311
319 MOZAMBIQUE	14	65	132 PORTUGAL	56	167
544 SAUDI-ARABIA	639	2896	135 SOVJETUNIONEN	693	2508
602 BARBADOS	106	520	137 SPANIA	113	478
720 GUYANA	80	356	139 STORBRITANNIA	1119	4053
765 SURINAM	55	263	141 SVEITS	714	2852
424 PLANTEOLJER, I.E.N.	TONN		142 TSJEKKOSLOVAKIA	855	2752
INNFØRSEL I ALT	8820	35874	143 TYRKIA	19	239
101 DANMARK	628	2837	144 TYSKLAND, VEST	5198	19666
106 SVERIGE	1068	5658	151 TYSKLAND, ØST	2791	8633
117 FRANKRIKE	24	187	153 ØSTERRIKE	3030	10328
127 NEDERLAND	897	2972	204 ANGOLA	142	723
139 STORBRITANNIA	73	756	246 ETIOPIA	814	3294
141 SVEITS	12	193	249 DEN ARAB. REP. EGYPT	449	2370
144 TYSKLAND, VEST	532	2814	250 DJIBOUTI	50	221
428 FILIPPINENE	1999	7209	264 GUINEA	1988	7112
484 KINA	60	354	276 KENYA	125	636
512 MALAYSIA	3492	12569	283 LIBERIA	224	1154
684 U.S.A.	11	150	296 MALAWI	105	439
715 BRASIL	23	164	303 MAROKKO	3447	14120
UTFØRSEL I ALT	650	2932	313 NIGERIA	570	2068
102 FÆRØYANE	27	155	319 MOZAMBIQUE	177	671
105 ISLAND	276	1250	339 SIERRA LEONE	15	62
106 SVERIGE	132	441	356 SUDAN	813	4177
426 ARABISKE EMIRATER	10	54	369 TANZANIA	117	305
500 KYPROS	10	51	379 TUNISIA	413	1618
508 LIBANON	26	155	404 AFGANISTAN	2017	6657
544 SAUDI-ARABIA	55	257	409 BAHREIN	17	74
602 BARBADOS	106	526	426 ARABISKE EMIRATER	55	219
431 OLJE OG FETT, BEARBEIDT; VOKS	TONN		448 INDONESIA	11	70
INNFØRSEL I ALT	3247	18092	456 IRAN	8	97
101 DANMARK	165	1309	460 ISRAEL	235	775
106 SVERIGE	1918	8482	464 JAPAN	5	78
112 BELGIA/LUXEMBOURG	93	503	476 JORDAN	63	229
117 FRANKRIKE	8	158	484 KINA	3204	10692
127 NEDERLAND	286	2583	496 KUWAIT	18	58
137 SPANIA	29	141	500 KYPROS	491	1622
139 STORBRITANNIA	155	1135	508 LIBANON	45	189
141 SVEITS	78	609	534 PAKISTAN	668	2266
144 TYSKLAND, VEST	486	2940	544 SAUDI-ARABIA	19	76
684 U.S.A.	20	189	556 YEMEN, FOLKEDEM. REP.	60	306
511 HYDROKARBONER ETC.	TONN		568 THAILAND	25	86
INNFØRSEL I ALT	59661	212657	575 VIETNAM, SOSIAL. REP.	1743	9018
101 DANMARK	19	97	578 YEMEN, ARABISKE REP.	559	2087
103 FINLAND	102	718	602 BARBADOS	2486	9175
106 SVERIGE	10850	22520	607 BAHAMAØYENE	1040	2855
112 BELGIA/LUXEMBOURG	576	2421	612 CANADA	535	2170
117 FRANKRIKE	6160	29291	636 HAITI	741	3033
123 ITALIA	41	326	652 MEXICO	68	750
127 NEDERLAND	17269	59377	680 TRINIDAD OG TOBAGO	4746	14350
131 POLEN	121	610	684 U.S.A.	82	316
139 STORBRITANNIA	9720	37300	720 GUYANA	824	3051
141 SVEITS	24	155	765 SURINAM	410	1524
			804 AUSTRAL-SAMBANDET	57	193
			820 NEW ZEALAND	332	1086

1) SE NOTE 1, SIDE 115.

1) SEE NOTE 1, PAGE 115.

TABELL 17 (FORTS.). INNFØRSEL OG UTFØRSEL FORDELT PÅ GRUPPER ETTER SITC-REV.2 OG DE VIKTIGSTE LAND <sup>1)</sup>

VARE OG LAND	MENGDE	VERDI 1000 KR	VARE OG LAND	MENGDE	VERDI 1000 KR
144 TYSKLAND, VEST	3325	17248	139 STORBRITANNIA	216	1654
151 TYSKLAND, ØST	529	1714	141 SVEITS	183	1941
464 JAPAN	2	181	144 TYSKLAND, VEST	278	2429
612 CANADA	7459	29526	151 TYSKLAND, ØST	54	517
684 U.S.A.	3441	11127	152 UNGARN	1	96
			153 ØSTERRIKE	133	907
			359 SØR-AFRIKA	30	306
UTFØRSEL I ALT	181547	452403	426 ARABISKE EMIRATER	29	266
			464 JAPAN	8	61
			612 CANADA	8	90
			684 U.S.A.	31	198
			715 BRASIL	14	321
			804 AUSTRAL-SAMBANDET	80	748
512 ALKOHOLER, FENOLER MV.					
INNFØRSEL I ALT	..	176624	514 NITROGENFUNKSJONELLE GRUPPER	TONN	
101 DANMARK		3536	INNFØRSEL I ALT	6316	70468
103 FINLAND		1265	101 DANMARK	27	331
106 SVERIGE		9985	106 SVERIGE	367	6677
112 BELGIA/LUXEMBOURG		4525	112 BELGIA/LUXEMBOURG	425	3984
117 FRANKRIKE		6071	117 FRANKRIKE	814	10436
123 ITALIA		3813	121 IRLAND	18	1657
127 NEDERLAND		62546	123 ITALIA	3	304
137 SPANIA		7280	127 NEDERLAND	773	7122
139 STORBRITANNIA		22706	139 STORBRITANNIA	1378	11178
141 SVEITS		1191	141 SVEITS	83	1771
144 TYSKLAND, VEST		44916	142 TSJEKKOSLOVAKIA	162	654
151 TYSKLAND, ØST		1350	144 TYSKLAND, VEST	1926	19735
484 KINA		194	151 TYSKLAND, ØST	35	413
684 U.S.A.		7058	153 ØSTERRIKE	20	114
715 BRASIL		175	432 TAIWAN	25	491
			464 JAPAN	19	864
			492 KOREA SØR-	34	596
			668 PANAMA	17	404
			684 U.S.A.	184	3590
			UTFØRSEL I ALT	7705	33153
			101 DANMARK	104	821
			103 FINLAND	184	1059
			106 SVERIGE	271	1272
			112 BELGIA/LUXEMBOURG	17	152
			117 FRANKRIKE	20	142
			125 JUGOSLAVIA	34	111
			127 NEDERLAND	40	351
			131 POLEN	70	274
			132 PORTUGAL	82	322
			139 STORBRITANNIA	1992	8963
			141 SVEITS	21	87
			144 TYSKLAND, VEST	468	1317
			152 UNGARN	86	251
			153 ØSTERRIKE	79	203
			303 MAROKKO	39	128
			359 SØR-AFRIKA	22	108
			432 TAIWAN	30	151
			444 INDIA	361	1659
			460 ISRAEL	46	227
			464 JAPAN	1162	5119
			612 CANADA	17	78
			684 U.S.A.	1952	6881
			705 ARGENTINA	165	701
			715 BRASIL	415	2568
			515 METALLORGANISKE OG IKKE-METALLORGANISKE FORB.	TONN	
			INNFØRSEL I ALT	4316	47264
			101 DANMARK	6	398
			103 FINLAND	2	282
			106 SVERIGE	89	2105
			112 BELGIA/LUXEMBOURG	713	5199
			117 FRANKRIKE	306	5408
			121 IRLAND	18	256
			123 ITALIA	10	241
			127 NEDERLAND	1751	10685
			139 STORBRITANNIA	222	4228
			141 SVEITS	59	2972
			144 TYSKLAND, VEST	308	7874
			151 TYSKLAND, ØST	325	1099
			152 UNGARN	1	90
			153 ØSTERRIKE	327	1609
			UTFØRSEL I ALT	10409	45322
			101 DANMARK	3256	10993
			103 FINLAND	167	1247
			106 SVERIGE	5609	19630
			112 BELGIA/LUXEMBOURG	11	119
			113 BULGARIA	8	85
			117 FRANKRIKE	145	1377
			123 ITALIA	34	314
			125 JUGOSLAVIA	8	95
			127 NEDERLAND	18	1161
			131 POLEN	1	85
			135 SOVJETUNIONEN	12	86
			137 SPANIA	48	374

1) SE NOTE 1, SIDE 115.

1) SEE NOTE 1, PAGE 115.



TABELL 17 (FORTS.). INNFØRSEL OG UTFØRSEL FORDELT PR GRUPPER ETTER SITC-REV.2 OG DE VIKTIGSTE LAND<sup>1)</sup>

VARE OG LAND	MENGDE	VERDI 1000 KR	VARE OG LAND	MENGDE	VERDI 1000 KR
464 JAPAN	4	259			
484 KINA	59	774			
492 KOREA SØR-	14	203			
496 KUWAIT	20	96			
612 CANADA	0	774			
684 U.S.A.	79	2655			
UTFØRSEL I ALT	8	382			
106 SVERIGE	3	54			
139 STORBRITANNIA	1	58			
141 SVEITS	1	55			
516 ORGANISKE KJEMIKALIER I.E.N.	TONN				
INNFØRSEL I ALT	8069	47221			
101 DANMARK	121	3223			
103 FINLAND	81	765			
106 SVERIGE	400	4799			
112 BELGIA/LUXEMBOURG	943	4662			
117 FRANKRIKE	36	679			
123 ITALIA	10	194			
127 NEDERLAND	2788	11438			
131 POLEN	25	132			
137 SPANIA	27	123			
139 STORBRITANNIA	1160	5317			
141 SVEITS	7	284			
144 TYSKLAND, VEST	937	7861			
151 TYSKLAND, ØST	40	115			
153 ØSTERRIKE	64	366			
612 CANADA	3	100			
684 U.S.A.	1426	7096			
UTFØRSEL I ALT	1174	27280			
101 DANMARK	33	781			
102 FØRØYANE	161	255			
106 SVERIGE	274	1457			
117 FRANKRIKE	25	918			
123 ITALIA	10	406			
127 NEDERLAND	122	4504			
137 SPANIA	6	207			
139 STORBRITANNIA	32	1201			
141 SVEITS	16	629			
144 TYSKLAND, VEST	401	14608			
426 ARABISKE EMIRATER	19	84			
436 HONG KONG	24	888			
456 IRAN	5	94			
464 JAPAN	11	584			
534 PAKISTAN	9	209			
564 SYRIA	3	63			
636 HAITI	3	63			
684 U.S.A.	1	59			
715 BRASIL	3	104			
523 UORGANISKE KJEMI- KALIER MV. I.E.N.	TONN				
INNFØRSEL I ALT	365915	305268			
101 DANMARK	658	2747			
103 FINLAND	164	598			
106 SVERIGE	32755	46552			
112 BELGIA/LUXEMBOURG	32415	33354			
117 FRANKRIKE	17159	25610			
121 IRLAND	10	69			
123 ITALIA	111	988			
127 NEDERLAND	38781	36266			
131 POLEN	11419	10149			
135 SOVJETUNIONEN	1706	4774			
139 STORBRITANNIA	9750	19588			
141 SVEITS	130	530			
142 TSJEKKOSLOVAKIA	694	2603			
143 TYRKIA	80	129			
144 TYSKLAND, VEST	210608	96603			
151 TYSKLAND, ØST	4303	2874			
152 UNGARN	900	2967			
153 ØSTERRIKE	45	159			
460 ISRAEL	19	99			
464 JAPAN	71	542			
484 KINA	1660	2517			
612 CANADA	109	460			
UTFØRSEL I ALT	359289	556501			
101 DANMARK	39392	24982			
103 FINLAND	24336	5091			
105 ISLAND	2900	11714			
106 SVERIGE	66385	36119			
112 BELGIA/LUXEMBOURG	411	2055			
117 FRANKRIKE	2824	7303			
119 HELLAS	35	577			
123 ITALIA	260	3983			
125 JUGOSLAVIA	8081	7386			
127 NEDERLAND	20025	8727			
131 POLEN	941	5982			
132 PORTUGAL	104	1684			
133 ROMANIA	1284	7687			
135 SOVJETUNIONEN	19992	129744			
137 SPANIA	35595	19458			
139 STORBRITANNIA	31610	73408			
142 TSJEKKOSLOVAKIA	2501	16239			
143 TYRKIA	5816	1279			
144 TYSKLAND, VEST	16627	91505			
151 TYSKLAND, ØST	7	121			
152 UNGARN	300	1956			
153 ØSTERRIKE	111	694			
203 ALGERIE	6304	945			
264 GUINEA	20828	14523			
303 MAROKKO	5	80			
336 SENEGAL	8	132			
356 SUDAN	190	182			
359 SØR-AFRIKA	45	649			
409 BAHREIN	10	156			
426 ARABISKE EMIRATER	614	3341			
432 TAIWAN	35	574			
436 HONG KONG	23	381			
444 INDIA	1566	7174			
456 IRAN	50	86			
460 ISRAEL	110	514			
464 JAPAN	4530	29730			
492 KOREA SØR-	84	505			
512 MALAYSIA	170	2810			
534 PAKISTAN	9	149			
540 QATAR	5	271			
548 SINGAPORE	213	3628			
568 THAILAND	106	1686			
612 CANADA	27	364			
648 JAMAICA	10504	8412			
668 PANAMA	8	133			
680 TRINIDAD OG TOBAGO	8	137			
684 U.S.A.	2007	11465			
705 ARGENTINA	80	530			
715 BRASIL	31875	6372			
725 CHILE	13	234			
760 PERU	11	75			
775 VENEZUELA	9	148			
804 AUSTRAL-SAMBANDET	214	2018			
806 PAPUA - NY GUINEA	5	92			
820 NEW ZEALAND	61	991			

1) SE NOTE 1, SIDE 115.

1) SEE NOTE 1, PAGE 115.

TABELL 17 (FORTS.). INNFØRSEL OG UTFØRSEL FORDELT PÅ GRUPPER ETTER SITC-REV.2 OG DE VIKTIGSTE LAND <sup>1)</sup>

VARE OG LAND	MENGDE	VERDI 1000 KR	VARE OG LAND	MENGDE	VERDI 1000 KR
684 U.S.A.	2391	14946	144 TYSKLAND, VEST	20	3911
804 AUSTRAL-SAMBANDET	1	51	512 MALAYSIA	45	3152
			684 U.S.A.	83	3681
UTFØRSEL I ALT	175004	495406			
101 DANMARK	2384	6950	UTFØRSEL I ALT	50	31750
102 FÆRØYANE	21	59	101 DANMARK	6	11142
103 FINLAND	1224	5487	106 SVERIGE	10	724
105 ISLAND	2742	10377	112 BELGIA; LUXEMBOURG	0	79
106 SVERIGE	45344	29624	117 FRANKRIKE	1	1148
112 BELGIA; LUXEMBOURG	364	2573	139 STORBRITANNIA	2	2722
113 BULGARIA	340	1928	141 SVEITS	2	1812
117 FRANKRIKE	5928	31576	144 TYSKLAND, VEST	8	6184
119 HELLAS	15	96	464 JAPAN	10	3567
121 IRLAND	1846	4119	684 U.S.A.	10	4287
123 ITALIA	1386	12579			
125 JUGOSLAVIA	29	273			
127 NEDERLAND	630	1475			
131 POLEN	2338	14786	531 SYNTETISKE ORGANISKE FARGESTOFFER	TONN	
132 PORTUGAL	454	2185			
133 ROMANIA	1148	7077	INNFØRSEL I ALT	2111	83402
135 SOVJETUNIONEN	1406	2250	101 DANMARK	96	4460
137 SPANIA	709	5436	103 FINLAND	164	3563
139 STORBRITANNIA	62640	171440	106 SVERIGE	23	772
141 SVEITS	1425	6989	112 BELGIA; LUXEMBOURG	27	1231
142 TSJEKKOSLOVAKIA	145	989	117 FRANKRIKE	147	5508
143 TYRKIA	33	266	123 ITALIA	37	604
144 TYSKLAND, VEST	12281	58309	127 NEDERLAND	26	594
151 TYSKLAND, ØST	81	725	137 SPANIA	10	354
153 ØSTERRIKE	621	5145	139 STORBRITANNIA	375	13088
203 ALGERIE	70	56	141 SVEITS	192	17570
239 ELFENBENSKYSTEN	11	98	144 TYSKLAND, VEST	911	32049
276 KENYA	10	92	464 JAPAN	6	244
303 MAROKKO	13	91	684 U.S.A.	94	3285
313 NIGERIA	2832	4214			
319 MOZAMBIQUE	126	336	UTFØRSEL I ALT	77	4255
359 SØR-AFRIKA	2672	16308	101 DANMARK	6	291
369 TANZANIA	373	563	103 FINLAND	3	259
409 BAHREIN	34	93	106 SVERIGE	18	737
410 BANGLADESH	598	781	139 STORBRITANNIA	9	557
426 ARABISKE EMIRATER	11	134	141 SVEITS	2	200
432 TAIWAN	33	257	144 TYSKLAND, VEST	3	77
436 HONG KONG	401	1013	286 LIBYA	25	1040
444 INDIA	262	1733	410 BANGLADESH	3	547
448 INDONESIA	51	576	426 ARABISKE EMIRATER	6	361
460 ISRAEL	1206	3954	548 SINGAPORE	1	73
464 JAPAN	2622	14669			
492 KOREA SØR-	12	123	532 FARGE-OG GARVE- EKSTRAKTER MV.	TONN	
496 KUWAIT	808	1352			
500 KYPROS	29	171	INNFØRSEL I ALT	1296	9020
508 LIBANON	6	55	101 DANMARK	309	2451
512 MALAYSIA	23	208	106 SVERIGE	32	251
534 PAKISTAN	133	853	117 FRANKRIKE	46	377
544 SAUDI-ARABIA	1240	2983	123 ITALIA	88	1210
548 SINGAPORE	1655	2544	127 NEDERLAND	6	460
568 THAILAND	18	194	139 STORBRITANNIA	22	279
612 CANADA	296	637	141 SVEITS	6	410
620 CUBA	65	520	144 TYSKLAND, VEST	192	1441
624 DOMINGO-REPUBLIKKEN	10	64	359 SØR-AFRIKA	44	134
652 MEXICO	181	1371	464 JAPAN	0	183
668 PANAMA	10	71	684 U.S.A.	2	121
680 TRINIDAD OG TOBAGO	18	195	705 ARGENTINA	120	439
684 U.S.A.	7006	36183	715 BRASIL	427	1219
715 BRASIL	463	3673			
725 CHILE	526	1084	UTFØRSEL I ALT	1	166
730 COLOMBIA	31	241	106 SVERIGE	0	107
735 ECUADOR	62	343			
760 PERU	140	923			
770 URUGUAY	10	92			
775 VENEZUELA	850	1372			
804 AUSTRAL-SAMBANDET	1304	7392			
820 NEW ZEALAND	3153	4562			
524 RADIOAKTIVE STOFFER O.L.	TONN		533 FARGER, MALINGER, FERNISSER O.L.		
INNFØRSEL I ALT	152	17395			
101 DANMARK	1	1514	INNFØRSEL I ALT	..	317361
106 SVERIGE	0	301	101 DANMARK		38534
112 BELGIA; LUXEMBOURG	0	674	103 FINLAND		9359
117 FRANKRIKE	0	161	106 SVERIGE		76751
123 ITALIA	0	99	112 BELGIA; LUXEMBOURG		8585
127 NEDERLAND	0	84	117 FRANKRIKE		5949
139 STORBRITANNIA	1	3355	121 IRLAND		636
141 SVEITS	0	390	123 ITALIA		1067

1) SE NOTE 1, SIDE 115.

1) SEE NOTE 1, PAGE 115.

TABELL 17 (FORTS.), INNFØRSEL OG UTFØRSEL FORDELT PÅ GRUPPER ETTER SITC-REV.2 OG DE VIKTIGSTE LAND <sup>1)</sup>

VARE OG LAND	MENGDE	VERDI 1000 KR	VARE OG LAND	MENGDE	VERDI 1000 KR
127 NEDERLAND		20007	153 ØSTERRIKE	19	1403
137 SPANIA		426	432 TAIWAN	1	120
139 STORBRIANNIA		67228	460 ISRAEL	15	1347
141 SVEITS		2935	464 JAPAN	23	1793
144 TYSKLAND, VEST		73595	484 KINA	38	1178
152 UNGARN		420	492 KOREA SØR-	1	144
153 ØSTERRIKE		277	612 CANADA	0	301
464 JAPAN		610	668 PANAMA	8	1003
612 CANADA		883	684 U.S.A.	81	29362
684 U.S.A.		10042	804 AUSTRAL-SAMBANDET	1	2234
UTFØRSEL I ALT	--	315199	UTFØRSEL I ALT	3084	179926
101 DANMARK		38186	101 DANMARK	421	10869
102 FÆRØYANE		324	102 FÆRØYANE	2	68
103 FINLAND		5314	103 FINLAND	257	5257
105 ISLAND		1046	105 ISLAND	16	409
106 SVERIGE		90281	106 SVERIGE	1580	36197
112 BELGIA/LUXEMBOURG		3659	112 BELGIA/LUXEMBOURG	9	3041
117 FRANKRIKE		1362	117 FRANKRIKE	19	6121
119 HELLAS		15162	119 HELLAS	0	118
121 IRLAND		2795	121 IRLAND	0	248
123 ITALIA		1233	123 ITALIA	3	548
125 JUGOSLAVIA		194	125 JUGOSLAVIA	0	58
126 MALTA		90	127 NEDERLAND	41	7312
127 NEDERLAND		33507	132 PORTUGAL	1	263
131 POLEN		3075	135 SOVJETUNIONEN	0	134
132 PORTUGAL		385	137 SPANIA	1	1141
135 SOVJETUNIONEN		5968	139 STORBRIANNIA	103	12772
139 STORBRIANNIA		19667	141 SVEITS	204	10688
141 SVEITS		2862	142 TSJEKKOSLOVAKIA	0	64
144 TYSKLAND, VEST		26157	143 TYRKIA	0	137
153 ØSTERRIKE		470	144 TYSKLAND, VEST	91	34442
203 ALGERIE		273	151 TYSKLAND, ØST	0	356
249 DEN ARAB. REP. EGYPT		199	153 ØSTERRIKE	4	461
260 GHANA		569	204 ANGOLA	2	100
283 LIBERIA		5174	246 ETIOPIA	1	96
286 LIBYA		1110	276 KENYA	1	62
303 MAROKKO		188	313 NIGERIA	15	755
313 NIGERIA		1829	319 MOZAMBIQUE	20	771
369 TANZANIA		293	346 SOMALIA	1	90
426 ARABISKE EMIRATER		2010	356 SUDAN	30	779
428 FILIPPINENE		191	386 UGANDA	11	267
436 HONG KONG		2984	410 BANGLADESH	0	98
444 INDIA		3648	426 ARABISKE EMIRATER	0	178
464 JAPAN		501	436 HONG KONG	9	348
492 KOREA SØR-		834	444 INDIA	0	678
496 KUWAIT		239	452 IRAK	0	179
534 PAKISTAN		58	456 IRAN	83	1801
540 QATAR		153	460 ISRAEL	1	186
544 SAUDI-ARABIA		562	464 JAPAN	1	582
548 SINGAPORE		5361	496 KUWAIT	11	314
568 THAILAND		1916	508 LIBANON	1	122
607 BAHAMAØYENE		108	534 PAKISTAN	0	529
612 CANADA		88	540 QATAR	1	65
668 PANAMA		115	544 SAUDI-ARABIA	5	280
684 U.S.A.		17341	548 SINGAPORE	0	118
705 ARGENTINA		8958	575 VIETNAM, SOSIAL, REP.	1	75
725 CHILE		368	612 CANADA	3	1452
730 COLOMBIA		376	616 COSTA RICA	0	304
760 PERU		69	620 CUBA	0	151
775 VENEZUELA		7610	624 DOMINGO-REPUBLIKKEN	20	159
			684 U.S.A.	95	34678
			705 ARGENTINA	4	621
			715 BRASIL	1	577
			730 COLOMBIA	1	112
			735 ECUADOR	1	59
			760 PERU	3	160
			804 AUSTRAL-SAMBANDET	3	1986
541 MEDISINSKE OG FARMASØY- TISKE PRODUKTER	TONN		551 FLYKTIGE OLJER, ESSENER	TONN	
INNFØRSEL I ALT	4146	679415	INNFØRSEL I ALT	367	26771
101 DANMARK	463	86017	101 DANMARK	5	343
103 FINLAND	43	2667	106 SVERIGE	120	2052
106 SVERIGE	1672	204048	112 BELGIA/LUXEMBOURG	7	336
112 BELGIA/LUXEMBOURG	119	44447	117 FRANKRIKE	23	2553
117 FRANKRIKE	59	9545	121 IRLAND	9	1729
121 IRLAND	24	5116	123 ITALIA	3	168
123 ITALIA	25	7183	127 NEDERLAND	59	4708
127 NEDERLAND	111	50128	132 PORTUGAL	1	54
131 POLEN	13	1604	137 SPANIA	3	409
132 PORTUGAL	18	1031	139 STORBRIANNIA	52	5285
133 ROMANIA	0	99	141 SVEITS	35	4715
135 SOVJETUNIONEN	6	1841			
137 SPANIA	2	1862			
139 STORBRIANNIA	539	74211			
141 SVEITS	380	79566			
144 TYSKLAND, VEST	481	70754			
152 UNGARN	0	263			

1) SE NOTE 1, SIDE 115.

1) SEE NOTE 1, PAGE 115.

TABELL 17 (FORTS.). INNFØRSEL OG UTFØRSEL FORDELT PR GRUPPER ETTER SITC-REV.2 OG DE VIKTIGSTE LAND <sup>1)</sup>

VARE OG LAND	MENGDE	VERDI 1000 KR	VARE OG LAND	MENGDE	VERDI 1000 KR
144 TYSKLAND, VEST	32	2943	141 SVEITS	390	2096
460 ISRAEL	5	123	142 TSJEKKOSLOVAKIA	74	325
484 KINA	2	175	144 TYSKLAND, VEST	1614	7392
684 U.S.A.	11	1108	152 UNGARN	380	1422
			153 ØSTERRIKE	477	2756
			239 ELFENBENSKYSTEN	400	1816
UTFØRSEL I ALT	101	2272	276 KENYA	76	439
101 DANMARK	79	898	283 LIBERIA	31	253
106 SVERIGE	13	552	286 LIBYA	226	1088
464 JAPAN	7	607	296 MALAWI	401	2191
			313 NIGERIA	1833	11064
553 PARFYMER OG KOSMETIKK	TONN		319 MOZAMBIQUE	133	707
			359 SØR-AFRIKA	6	77
INNFØRSEL I ALT	6238	177243	386 UGANDA	9	100
101 DANMARK	2574	50264	389 ZAMBIA	98	605
103 FINLAND	248	5080	410 BANGLADESH	54	234
106 SVERIGE	819	14740	426 ARABISKE EMIRATER	217	1343
112 BELGIA/LUXEMBOURG	47	978	432 TAIWAN	35	215
117 FRANKRIKE	379	26443	448 INDONESIA	169	726
121 IRLAND	20	836	456 IRAN	2679	14502
123 ITALIA	16	1360	460 ISRAEL	5	63
127 NEDERLAND	190	3335	464 JAPAN	99	524
137 SPANIA	4	546	476 JORDAN	514	2958
139 STORBRIANNIA	1358	50645	496 KUWAIT	35	205
141 SVEITS	42	2324	500 KYPROS	400	1518
144 TYSKLAND, VEST	488	18412	508 LIBANON	246	1355
153 ØSTERRIKE	1	85	534 PAKISTAN	47	224
432 TAIWAN	9	387	548 SINGAPORE	151	882
492 KOREA SØR-	1	65	564 SYRIA	3484	18148
684 U.S.A.	38	1601	568 THAILAND	21	146
			624 DOMINGO-REPUBLIKKEN	100	454
			632 GUATEMALA	59	341
			636 HAITI	66	311
			648 JAMAICA	83	460
			668 PANAMA	57	287
			680 TRINIDAD OG TOBAGO	750	4055
			684 U.S.A.	198	1288
			710 BOLIVIA	300	1413
			720 GUYANA	30	163
			562 KUNSTGJØDSEL	TONN	
			INNFØRSEL I ALT	333695	216669
			101 DANMARK	90	548
			103 FINLAND	20	77
			106 SVERIGE	10437	9095
			112 BELGIA/LUXEMBOURG	16584	10784
			117 FRANKRIKE	74416	57408
			127 NEDERLAND	10932	10593
			135 SOVJETUNIONEN	22096	12783
			137 SPANIA	61370	32669
			139 STORBRIANNIA	38703	21242
			142 TSJEKKOSLOVAKIA	350	354
			144 TYSKLAND, VEST	83220	51978
			151 TYSKLAND, ØST	904	934
			460 ISRAEL	11807	5805
			684 U.S.A.	2765	2399
			UTFØRSEL I ALT	1653055	1250932
			101 DANMARK	506244	466903
			103 FINLAND	13825	13143
			105 ISLAND	22768	21585
			106 SVERIGE	514362	303723
			112 BELGIA/LUXEMBOURG	8657	3084
			117 FRANKRIKE	24928	7490
			119 HELLAS	336	251
			121 IRLAND	68	53
			127 NEDERLAND	22753	9175
			137 SPANIA	29175	11069
			139 STORBRIANNIA	2508	2229
			143 TYRKIA	2249	1849
			144 TYSKLAND, VEST	304	304
			153 ØSTERRIKE	420	342
			260 GHANA	1369	1507
			264 GUINEA	1796	2280
			283 LIBERIA	13448	14165
			309 NIGER	801	985
			359 SØR-AFRIKA	3	59
			369 TANZANIA	150	135
			410 BANGLADESH	8500	10625
			428 FILIPPINENE	341	356
			432 TAIWAN	218	288
			436 HONG KONG	235	268
554 SÅPE, PUSSEMIDLER O.L.	TONN				
INNFØRSEL I ALT	34899	218477			
101 DANMARK	14949	79811			
103 FINLAND	312	3019			
106 SVERIGE	10160	53477			
112 BELGIA/LUXEMBOURG	768	5381			
117 FRANKRIKE	283	4012			
121 IRLAND	13	695			
123 ITALIA	36	481			
127 NEDERLAND	1212	7564			
137 SPANIA	29	414			
139 STORBRIANNIA	3628	31030			
141 SVEITS	320	4489			
144 TYSKLAND, VEST	2079	19168			
153 ØSTERRIKE	493	2388			
436 HONG KONG	9	182			
464 JAPAN	39	452			
568 THAILAND	9	166			
684 U.S.A.	555	5593			
804 AUSTRAL-SAMBANDET	2	65			
UTFØRSEL I ALT	38364	200596			
101 DANMARK	3717	21221			
103 FINLAND	2748	17637			
105 ISLAND	92	543			
106 SVERIGE	8900	39650			
112 BELGIA/LUXEMBOURG	162	875			
117 FRANKRIKE	135	934			
119 HELLAS	15	111			
123 ITALIA	63	602			
126 MALTA	299	1535			
127 NEDERLAND	874	5496			
131 POLEN	2320	11495			
132 PORTUGAL	513	1921			
135 SOVJETUNIONEN	2234	12311			
139 STORBRIANNIA	290	1749			

1) SE NOTE 1, SIDE 115.  
1) SEE NOTE 1, PAGE 115.

TABELL 17 (FORTS.). INNFØRSEL OG UTFØRSEL FORDELT PÅ GRUPPER ETTER SITC-REV.2 OG DE VIKTIGSTE LAND<sup>1)</sup>

VARE OG LAND	MENGDE	VERDI 1000 KR	VARE OG LAND	MENGDE	VERDI 1000 KR
444 INDIA	60427	57611			
452 IRAK	2213	2136			
464 JAPAN	9594	4837			
476 JORDAN	3150	3362			
484 KINA	53155	58548			
496 KUWAIT	100	115			
508 LIBANON	7925	7662			
512 MALAYSIA	11321	10680			
520 OMAN	251	288			
534 PAKISTAN	75595	88088			
544 SAUDI-ARABIA	139	141			
564 SYRIA	71	88			
568 THAILAND	58521	51397			
648 JAMAICA	13407	3977			
684 U.S.A.	165212	75354			
705 ARGENTINA	100	57			
715 BRASIL	1148	759			
725 CHILE	195	149			
730 COLOMBIA	633	426			
735 ECUADOR	1300	1635			
760 PERU	4511	4424			
804 AUSTRAL-SAMBANDET	8515	7210			
572 SPRENGSTOFFER	TONN				
INNFØRSEL I ALT	1915	101631			
101 DANMARK	3	230			
103 FINLAND	44	1815			
106 SVERIGE	536	24964			
112 BELGIA/LUXEMBOURG	13	1011			
117 FRANKRIKE	9	1966			
123 ITALIA	6	389			
139 STORBRIANNIA	393	26851			
142 TSJEKKOSLOVAKIA	3	93			
144 TYSKLAND, VEST	569	33120			
151 TYSKLAND, ØST	55	682			
153 ØSTERRIKE	20	1300			
464 JAPAN	9	295			
484 KINA	237	3605			
684 U.S.A.	17	5288			
UTFØRSEL I ALT	2061	42935			
101 DANMARK	3	582			
102 FÆRØYANE	427	3769			
103 FINLAND	11	142			
105 ISLAND	83	1318			
106 SVERIGE	1197	16998			
112 BELGIA/LUXEMBOURG	10	459			
117 FRANKRIKE	0	63			
119 HELLAS	35	1054			
127 NEDERLAND	25	1332			
139 STORBRIANNIA	2	363			
141 SVEITS	4	607			
143 TYRKIA	1	313			
144 TYSKLAND, VEST	176	10342			
153 ØSTERRIKE	77	4134			
426 ARABISKE EMIRATER	1	89			
548 SINGAPORE	2	58			
684 U.S.A.	5	784			
760 PERU	1	412			
582 KONDENSASJONS- OG POLY- KONDENSASJONS- OG POLY- ADDISJONSPRODUKTER	TONN				
INNFØRSEL I ALT	28768	323965			
101 DANMARK	1870	18185			
103 FINLAND	305	3318			
106 SVERIGE	8947	75139			
112 BELGIA/LUXEMBOURG	2182	18223			
117 FRANKRIKE	338	9299			
121 IRLAND	16	424			
123 ITALIA	334	6030			
127 NEDERLAND	3134	32470			
139 STORBRIANNIA	2938	37550			
141 SVEITS	1169	18962			
144 TYSKLAND, VEST	6103	75815			
153 ØSTERRIKE	230	4538			
460 ISRAEL	26	278			
464 JAPAN	91	2527			
684 U.S.A.	728	19305			
715 BRASIL	354	1831			
583 POLYMERISASJONS- OG KOPOLYMERISASJONS- PRODUKTER	TONN				
INNFØRSEL I ALT	159046	1245008			
101 DANMARK	7098	97438			
103 FINLAND	7877	55820			
106 SVERIGE	34977	257593			
112 BELGIA/LUXEMBOURG	6774	55955			
117 FRANKRIKE	2182	23645			
119 HELLAS	33	674			
121 IRLAND	33	704			
123 ITALIA	1695	16648			
127 NEDERLAND	14335	97106			
132 PORTUGAL	66	1034			
135 SOVJETUNIONEN	903	4645			
137 SPANIA	266	3445			
139 STORBRIANNIA	19804	173206			
141 SVEITS	446	7023			
142 TSJEKKOSLOVAKIA	72	491			
144 TYSKLAND, VEST	50267	347719			
151 TYSKLAND, ØST	3	97			
152 UNGARN	145	601			
153 ØSTERRIKE	2561	21106			
432 TAIWAN	38	455			

1) SE NOTE 1, SIDE 115.

1) SEE NOTE 1, PAGE 115.

TABELL 17 (FORTS.). INNFØRSEL OG UTFØRSEL FORDELT PR GRUPPER EFTER SITC-REV.2 OG DE VIKTIGSTE LAND<sup>1)</sup>

VARE OG LAND	MENSGDE	VERDI 1000 KR	VARE OG LAND	MENSGDE	VERDI 1000 KR
460 ISRAEL	9	117	123 ITALIA	173	1918
464 JAPAN	352	11472	127 NEDERLAND	101	1393
612 CANADA	1136	7122	139 STORBRIANNIA	35	732
684 U.S.A.	7460	60712	141 SVEITS	9	157
			144 TYSKLAND, VEST	624	7098
			153 ØSTERRIKE	160	2451
			508 LIBANON	3	54
			684 U.S.A.	29	409
			725 CHILE	14	254
			820 NEW ZEALAND	15	225
UTFØRSEL I ALT	233528	1251797	585 KUNSTHARPIKSER OG PLASTMATERIALER I.E.N.	TONN	
101 DANMARK	31925	192578			
102 FØRØYANE	101	1150	INNFØRSEL I ALT	2629	30059
103 FINLAND	22271	111363	101 DANMARK	5	182
105 ISLAND	784	5361	106 SVERIGE	1124	4741
106 SVERIGE	61042	356460	112 BELGIA;LUXEMBOURG	37	398
112 BELGIA;LUXEMBOURG	2772	12952	117 FRANKRIKE	8	158
117 FRANKRIKE	1092	8731	119 HELLAS	71	548
119 HELLAS	3	61	121 IRLAND	24	492
121 IRLAND	17	406	127 NEDERLAND	293	1862
123 ITALIA	2471	5824	139 STORBRIANNIA	577	10543
125 JUGOSLAVIA	46	420	144 TYSKLAND, VEST	449	8990
127 NEDERLAND	18739	91976	464 JAPAN	19	1763
131 POLEN	645	7219	684 U.S.A.	19	302
132 PORTUGAL	184	2228			
135 SOVJETUNIONEN	92	791	UTFØRSEL I ALT	:	:
137 SPANIA	433	1394			
139 STORBRIANNIA	30548	161390	591 DESINFEKSJONS-, INSEKT- OG SOPPREPENDE MIDLER	TONN	
141 SVEITS	712	5166			
143 TYRKIA	590	2022	INNFØRSEL I ALT	4631	87756
144 TYSKLAND, VEST	44449	225887	101 DANMARK	887	8661
152 UNGARN	49	569	103 FINLAND	67	1103
153 ØSTERRIKE	629	4780	106 SVERIGE	654	7326
249 DEN ARAB. REP. EGYPT	151	461	112 BELGIA;LUXEMBOURG	110	2545
254 GABON	22	192	117 FRANKRIKE	109	3287
276 KENYA	200	795	121 IRLAND	4	199
283 LIBERIA	70	317	123 ITALIA	34	538
286 LIBYA	1129	6284	127 NEDERLAND	92	878
359 SØR-AFRIKA	31	333	139 STORBRIANNIA	1547	23481
424 SRI LANKA	105	395	141 SVEITS	157	3597
426 ARABISKE EMIRATER	462	1400	144 TYSKLAND, VEST	532	17561
428 FILIPPINENE	451	1474	153 ØSTERRIKE	14	256
432 TAIWAN	268	637	276 KENYA	9	250
436 HONG KONG	1072	3511	612 CANADA	0	50
444 INDIA	758	2148	684 U.S.A.	412	17986
448 INDONESIA	1007	3640			
452 IRAK	1	56	UTFØRSEL I ALT	2671	33232
456 IRAN	614	3485	101 DANMARK	23	675
464 JAPAN	702	2426	103 FINLAND	9	331
476 JORDAN	133	516	105 ISLAND	8	1704
496 KUWAIT	130	773	106 SVERIGE	406	9167
500 KYPROS	91	494	123 ITALIA	2	169
508 LIBANON	2381	8848	127 NEDERLAND	2	64
512 MALAYSIA	1601	5593	137 SPANIA	80	886
540 QATAR	35	118	139 STORBRIANNIA	143	1698
548 SINGAPORE	481	1940	239 ELFENBENSKYSTEN	12	134
568 THAILAND	1287	4398	276 KENYA	316	3611
612 CANADA	19	282	303 MAROKKO	20	243
648 JAMAICA	3	142	369 TANZANIA	1500	13077
684 U.S.A.	320	954	424 SRI LANKA	30	352
820 NEW ZEALAND	404	1364	512 MALAYSIA	8	86
			544 SAUDI-ARABIA	91	625
			568 THAILAND	7	86
			684 U.S.A.	7	198
584 REGENERERT CELLULOSE	TONN		592 STIVELSE, INULIN OG KLEBEMIDLER MV.	TONN	
INNFØRSEL I ALT	2879	56542	INNFØRSEL I ALT	20833	106901
101 DANMARK	68	1149	101 DANMARK	1569	7353
103 FINLAND	145	1126	103 FINLAND	156	1300
106 SVERIGE	723	9521	106 SVERIGE	3994	27134
112 BELGIA;LUXEMBOURG	48	1208	112 BELGIA;LUXEMBOURG	567	3329
117 FRANKRIKE	376	9306	117 FRANKRIKE	2580	7909
121 IRLAND	12	302	121 IRLAND	12	1239
123 ITALIA	71	781			
127 NEDERLAND	282	4364			
131 POLEN	9	61			
137 SPANIA	2	91			
139 STORBRIANNIA	400	10013			
141 SVEITS	12	362			
144 TYSKLAND, VEST	309	7701			
153 ØSTERRIKE	2	59			
684 U.S.A.	419	10464			
UTFØRSEL I ALT	1373	18671			
101 DANMARK	15	481			
103 FINLAND	32	553			
106 SVERIGE	85	1439			
112 BELGIA;LUXEMBOURG	19	331			
117 FRANKRIKE	42	890			

1) SE NOTE 1, SIDE 115.

1) SEE NOTE 1, PAGE 115.

TABELL 17 (FORTS.). INNFØRSEL OG UTFØRSEL FORDELT PÅ GRUPPER ETTER SITC-REV.2 OG DE VIKTIGSTE LAND<sup>1)</sup>

VARE OG LAND	MENGDE	VERDI 1000 KR	VARE OG LAND	MENGDE	VERDI 1000 KR
123 ITALIA	45	199	279 ZAIRE	18	73
127 NEDERLAND	4882	18796	283 LIBERIA	56	206
131 POLEN	220	2530	286 LIBYA	43	335
135 SOVJETUNIONEN	19	245	313 NIGERIA	151	306
139 STORBRIANNIA	493	2830	326 ZIMBABWE/RHODESIA	140	453
141 SVEITS	24	1285	359 SØR-AFRIKA	2513	4735
142 TSJEKKOSLOVAKIA	22	102	389 ZAMBIA	449	845
144 TYSKLAND, VEST	5302	22248	416 BRUNEI	400	804
153 ØSTERRIKE	7	409	426 ARABISKE EMIRATER	345	1680
464 JAPAN	2	177	428 FILIPPINENE	1689	2739
568 THAILAND	11	52	432 TAIWAN	72	181
612 CANADA	2	63	444 INDIA	131	359
684 U.S.A.	914	9640	448 INDONESIA	1355	2556
UTFØRSEL I ALT	1727	18677	452 IRAK	582	1779
101 DANMARK	111	532	460 ISRAEL	179	345
103 FINLAND	4	72	464 JAPAN	192	5637
106 SVERIGE	335	3359	492 KOREA SØR-	108	332
112 BELGIA; LUXEMBOURG	6	153	496 KUWAIT	923	1207
117 FRANKRIKE	55	1262	512 MALAYSIA	1304	1049
119 HELLAS	49	431	520 OMAN	250	503
127 NEDERLAND	7	165	540 QATAR	3	105
137 SPANIA	10	231	544 SAUDI-ARABIA	240	844
139 STORBRIANNIA	132	1165	548 SINGAPORE	176	605
141 SVEITS	31	720	568 THAILAND	107	321
144 TYSKLAND, VEST	15	85	604 BELIZE	60	122
684 U.S.A.	963	10306	612 CANADA	1117	2693
598 DIVERSE KJEMISKE PRODUKTER I.E.N.	TONN		652 MEXICO	130	157
INNFØRSEL I ALT	138892	564025	684 U.S.A.	5389	13605
101 DANMARK	4393	18844	705 ARGENTINA	289	451
103 FINLAND	603	3719	715 BRASIL	1609	3024
106 SVERIGE	71850	83450	725 CHILE	93	124
112 BELGIA; LUXEMBOURG	3974	23250	755 PARAGUAY	25	50
117 FRANKRIKE	1936	16391	760 PERU	50	92
121 IRLAND	7	508	775 VENEZUELA	9076	14356
123 ITALIA	2524	10125	804 AUSTRAL-SAMBANDET	2832	5385
127 NEDERLAND	6653	35608	815 FRANSK OSEANIA	1256	2197
137 SPANIA	4828	19604	820 NEW ZEALAND	162	269
139 STORBRIANNIA	13417	111051	511 LØP	TONN	
141 SVEITS	667	15553	INNFØRSEL I ALT	1764	160884
144 TYSKLAND, VEST	18968	146879	101 DANMARK	71	5604
151 TYSKLAND, ØST	41	77	103 FINLAND	4	257
153 ØSTERRIKE	123	786	106 SVERIGE	229	21983
359 SØR-AFRIKA	14	95	112 BELGIA; LUXEMBOURG	4	395
436 HONG KONG	4	170	117 FRANKRIKE	13	2466
464 JAPAN	166	1454	119 HELLAS	3	338
484 KINA	344	1231	123 ITALIA	8	1005
612 CANADA	129	799	125 JUGOSLAVIA	4	583
684 U.S.A.	6801	71035	127 NEDERLAND	19	1010
715 BRASIL	1410	3203	132 PORTUGAL	3	234
UTFØRSEL I ALT	160956	250747	137 SPANIA	3	167
101 DANMARK	5842	10538	139 STORBRIANNIA	246	16247
102 FÆRØYANE	19	59	141 SVEITS	22	2149
103 FINLAND	4003	6348	142 TSJEKKOSLOVAKIA	2	173
105 ISLAND	2078	3910	144 TYSKLAND, VEST	526	55629
106 SVERIGE	38373	59044	152 UNGARN	18	2010
112 BELGIA; LUXEMBOURG	5888	5051	153 ØSTERRIKE	356	38458
117 FRANKRIKE	3123	5413	359 SØR-AFRIKA	1	136
119 HELLAS	4090	6477	444 INDIA	14	1216
121 IRLAND	35	183	464 JAPAN	1	62
123 ITALIA	4193	5355	612 CANADA	4	207
125 JUGOSLAVIA	76	229	684 U.S.A.	81	6172
127 NEDERLAND	10669	12789	705 ARGENTINA	39	2413
131 POLEN	210	552	715 BRASIL	17	997
132 PORTUGAL	3728	5822	770 URUGUAY	3	120
133 ROMANIA	30	209	804 AUSTRAL-SAMBANDET	38	428
135 SOVJETUNIONEN	142	1324	820 NEW ZEALAND	34	342
137 SPANIA	683	1023	UTFØRSEL I ALT	1603	56978
139 STORBRIANNIA	33578	32120	101 DANMARK	179	9708
141 SVEITS	908	2690	103 FINLAND	214	6521
142 TSJEKKOSLOVAKIA	87	709	106 SVERIGE	471	17658
143 TYRKIA	103	175	117 FRANKRIKE	1	190
144 TYSKLAND, VEST	7877	16020	127 NEDERLAND	20	95
152 UNGARN	872	1291	137 SPANIA	31	118
153 ØSTERRIKE	278	1338	139 STORBRIANNIA	459	8897
239 ELFENBENSKYSTEN	86	454	141 SVEITS	7	637
254 GABON	357	658	144 TYSKLAND, VEST	205	11568
260 GHANA	12	58	153 ØSTERRIKE	5	763
			684 U.S.A.	9	739

1) SE NOTE 1, SIDE 115.

1) SEE NOTE 1, PAGE 115.

TABELL 17 (FORTS.). INNFØRSEL OG UTFØRSEL FORDELT PR GRUPPER ETTER SITC-REV.2 OG DE VIKTIGSTE LAND<sup>1)</sup>

VARE OG LAND	MENGDE	VERDI 1000 KR	VARE OG LAND	MENGDE	VERDI 1000 KR
<b>612 VARER AV LÆR EL. KUNSTLÆR</b>			<b>521 HALVFABRIKATER AV GUMMI</b>		
	TONN			TONN	
INNFØRSEL I ALT	1116	59064	INNFØRSEL I ALT	8609	158136
101 DANMARK	168	5178	101 DANMARK	256	4702
103 FINLAND	129	4273	103 FINLAND	83	1749
106 SVERIGE	78	4369	106 SVERIGE	2697	45989
117 FRANKRIKE	6	318	112 BELGIA; LUXEMBOURG	276	6001
123 ITALIA	53	1717	117 FRANKRIKE	123	3156
125 JUGOSLAVIA	4	1048	121 IRLAND	9	199
127 NEDERLAND	25	1130	123 ITALIA	1214	19457
132 PORTUGAL	4	209	127 NEDERLAND	225	2640
133 ROMANIA	2	232	131 POLEN	24	144
137 SPANIA	15	541	137 SPANIA	2	117
139 STORBRITANNIA	101	5044	139 STORBRITANNIA	1353	22223
141 SVEITS	1	322	141 SVEITS	64	1476
142 TSJEKKOSLOVAKIA	3	86	142 TSJEKKOSLOVAKIA	28	185
144 TYSKLAND, VEST	150	10834	144 TYSKLAND, VEST	1280	28862
151 TYSKLAND, ØST	5	403	151 TYSKLAND, ØST	37	259
153 ØSTERRIKE	239	9618	153 ØSTERRIKE	454	7974
444 INDIA	54	7841	464 JAPAN	21	775
464 JAPAN	2	117	512 MALAYSIA	22	655
492 KOREA SØR-	3	78	612 CANADA	2	142
568 THAILAND	22	909	684 U.S.A.	435	11335
612 CANADA	3	181			
684 U.S.A.	3	340	UTFØRSEL I ALT	1322	35513
705 ARGENTINA	37	3422	101 DANMARK	61	1358
715 BRASIL	3	376	102 FÆRØYANE	32	162
770 URUGUAY	3	331	103 FINLAND	22	736
			105 ISLAND	7	299
UTFØRSEL I ALT	79	2611	106 SVERIGE	681	20155
101 DANMARK	5	152	112 BELGIA; LUXEMBOURG	51	1546
105 ISLAND	3	127	113 BULGARIA	22	550
106 SVERIGE	61	1808	117 FRANKRIKE	56	1039
139 STORBRITANNIA	2	233	119 HELLAS	3	84
153 ØSTERRIKE	5	100	121 IRLAND	7	204
			123 ITALIA	32	142
			125 JUGOSLAVIA	6	140
<b>613 PELSSYNN, BEREDTE</b>	TONN		126 MALTA	10	165
			127 NEDERLAND	43	947
INNFØRSEL I ALT	223	77580	131 POLEN	21	421
101 DANMARK	9	2539	137 SPANIA	5	166
103 FINLAND	31	8280	139 STORBRITANNIA	39	1133
105 ISLAND	11	2375	141 SVEITS	7	209
106 SVERIGE	40	12445	144 TYSKLAND, VEST	98	1443
112 BELGIA; LUXEMBOURG	1	86	153 ØSTERRIKE	9	341
117 FRANKRIKE	2	310	283 LIBERIA	58	1733
119 HELLAS	10	20163	336 SENEGAL	3	66
123 ITALIA	6	76	359 SØR-AFRIKA	1	103
126 MALTA	1	295	426 ARABISKE EMIRATER	4	280
135 SOVJETUNIONEN	1	583	452 IRAK	2	214
137 SPANIA	5	1848	464 JAPAN	4	218
139 STORBRITANNIA	63	18921	544 SAUDI-ARABIA	5	160
144 TYSKLAND, VEST	5	5690	612 CANADA	17	310
153 ØSTERRIKE	1	485	684 U.S.A.	6	361
460 ISRAEL	1	284	725 CHILE	1	51
492 KOREA SØR-	0	109	765 SURINAM	4	457
684 U.S.A.	1	401	804 AUSTRAL-SAMBANDET	2	81
705 ARGENTINA	0	83			
715 BRASIL	34	2523			
			<b>525 DEKK OG SLANGER AV GUMMI</b>		
UTFØRSEL I ALT	233	77269	INNFØRSEL I ALT	--	524416
101 DANMARK	27	8382	101 DANMARK		17656
103 FINLAND	2	498	103 FINLAND		22452
106 SVERIGE	9	3280	106 SVERIGE		80756
112 BELGIA; LUXEMBOURG	0	116	112 BELGIA; LUXEMBOURG		27974
117 FRANKRIKE	29	8514	117 FRANKRIKE		58723
119 HELLAS	5	9692	121 IRLAND		3207
123 ITALIA	9	3544	123 ITALIA		31901
126 MALTA	1	549	125 JUGOSLAVIA		1846
131 POLEN	24	1559	127 NEDERLAND		15259
135 SOVJETUNIONEN	8	3435	131 POLEN		480
137 SPANIA	5	1955	132 PORTUGAL		50
139 STORBRITANNIA	8	3129	133 ROMANIA		114
141 SVEITS	2	944	137 SPANIA		8012
144 TYSKLAND, VEST	92	27122	139 STORBRITANNIA		50453
153 ØSTERRIKE	2	504	141 SVEITS		2337
436 HONG KONG	1	976	142 TSJEKKOSLOVAKIA		7620
464 JAPAN	4	1490	144 TYSKLAND, VEST		80148
612 CANADA	1	178	151 TYSKLAND, ØST		606
631 GRØNLAND	0	190	152 UNGARN		2903
684 U.S.A.	3	1194	153 ØSTERRIKE		22089

1) SE NOTE 1, SIDE 115.

1) SEE NOTE 1, PAGE 115.



TABELL 17 (FORTS.). INNFØRSEL OG UTFØRSEL FORDELT PÅ GRUPPER ETTER SITC-REV.2 OG DE VIKTIGSTE LAND <sup>1)</sup>

VARE OG LAND	MENGDE	VERDI 1000 KR	VARE OG LAND	MENGDE	VERDI 1000 KR
359 SØR-AFRIKA		2133	684 U.S.A.	6	332
432 TAIWAN		575	715 BRASIL	0	61
444 INDIA		597	775 VENEZUELA	2	174
460 ISRAEL		1450	820 NEW ZEALAND	3	121
464 JAPAN		64911			
492 KOREA SØR-		5542			
612 CANADA		611			
684 U.S.A.		13700			
715 BRASIL		263			
			533 VARER AV KORK	TONN	
			INNFØRSEL I ALT	897	28909
			101 DANMARK	22	672
			106 SVERIGE	450	8035
			117 FRANKRIKE	1	78
			127 NEDERLAND	9	193
			132 PORTUGAL	231	10101
			137 SPANIA	37	714
			139 STORBRITANNIA	41	1582
			144 TYSKLAND, VEST	100	7186
			464 JAPAN	2	133
			684 U.S.A.	3	162
			UTFØRSEL I ALT	4	125
			534 FINER, KRYSSFINER MV.		
			INNFØRSEL I ALT	--	372516
			101 DANMARK		27455
			103 FINLAND		107445
			106 SVERIGE		104383
			112 BELGIA; LUXEMBOURG		3663
			117 FRANKRIKE		5912
			123 ITALIA		3365
			125 JUGOSLAVIA		94
			127 NEDERLAND		997
			131 POLEN		902
			132 PORTUGAL		362
			135 SOVJETUNIONEN		1681
			137 SPANIA		853
			139 STORBRITANNIA		1251
			141 SVEITS		486
			142 TSJEKKOSLOVAKIA		134
			144 TYSKLAND, VEST		27366
			153 ØSTERRIKE		95
			239 ELFENBENSKYSTEN		2334
			254 GABON		117
			270 KAMERUN		278
			278 KONGO (BRAZZAVILLE)		706
			279 ZAIRE		104
			420 BURMA		685
			424 SRI LANKA		54
			428 FILIPPINENE		627
			432 TAIWAN		7191
			444 INDIA		662
			448 INDONESIA		790
			452 IRAK		111
			464 JAPAN		1785
			484 KINA		109
			492 KOREA SØR-		28475
			512 MALAYSIA		3286
			548 SINGAPORE		12995
			568 THAILAND		1414
			612 CANADA		9378
			684 U.S.A.		8475
			715 BRASIL		6562
			UTFØRSEL I ALT	--	71048
			101 DANMARK		4278
			102 FÆRØYANE		587
			103 FINLAND		792
			105 ISLAND		5115
			106 SVERIGE		24953
			113 BULGARIA		63
			121 IRLAND		220
			127 NEDERLAND		404
			131 POLEN		79
			139 STORBRITANNIA		31009
			141 SVEITS		402
			144 TYSKLAND, VEST		1203
			270 KAMERUN		58
			359 SØR-AFRIKA		75
			426 ARABISKE EMIRATER		70
			428 FILIPPINENE		306
628 GUMMIVARER I.E.N.	TONN				
			INNFØRSEL I ALT	4127	148396
101 DANMARK	199	7864	101 DANMARK	199	7864
103 FINLAND	66	1717	103 FINLAND	66	1717
106 SVERIGE	1277	49130	106 SVERIGE	1277	49130
112 BELGIA; LUXEMBOURG	196	2697	112 BELGIA; LUXEMBOURG	196	2697
117 FRANKRIKE	45	2960	117 FRANKRIKE	45	2960
123 ITALIA	62	3448	123 ITALIA	62	3448
126 MALTA	2	234	126 MALTA	2	234
127 NEDERLAND	223	2221	127 NEDERLAND	223	2221
137 SPANIA	5	154	137 SPANIA	5	154
139 STORBRITANNIA	853	20951	139 STORBRITANNIA	853	20951
141 SVEITS	10	1885	141 SVEITS	10	1885
142 TSJEKKOSLOVAKIA	21	459	142 TSJEKKOSLOVAKIA	21	459
144 TYSKLAND, VEST	636	36079	144 TYSKLAND, VEST	636	36079
152 UNGARN	215	1008	152 UNGARN	215	1008
153 ØSTERRIKE	21	981	153 ØSTERRIKE	21	981
432 TAIWAN	4	130	432 TAIWAN	4	130
464 JAPAN	29	2105	464 JAPAN	29	2105
512 MALAYSIA	81	822	512 MALAYSIA	81	822
534 PAKISTAN	48	652	534 PAKISTAN	48	652
548 SINGAPORE	7	289	548 SINGAPORE	7	289
612 CANADA	9	875	612 CANADA	9	875
684 U.S.A.	112	11543	684 U.S.A.	112	11543
			UTFØRSEL I ALT	1891	42127
101 DANMARK	204	4157	101 DANMARK	204	4157
102 FÆRØYANE	16	85	102 FÆRØYANE	16	85
103 FINLAND	120	2595	103 FINLAND	120	2595
105 ISLAND	4	156	105 ISLAND	4	156
106 SVERIGE	622	13919	106 SVERIGE	622	13919
112 BELGIA; LUXEMBOURG	26	425	112 BELGIA; LUXEMBOURG	26	425
117 FRANKRIKE	4	479	117 FRANKRIKE	4	479
119 HELLAS	3	119	119 HELLAS	3	119
121 IRLAND	18	254	121 IRLAND	18	254
123 ITALIA	1	128	123 ITALIA	1	128
127 NEDERLAND	118	3161	127 NEDERLAND	118	3161
131 POLEN	1	59	131 POLEN	1	59
139 STORBRITANNIA	327	5873	139 STORBRITANNIA	327	5873
141 SVEITS	75	1423	141 SVEITS	75	1423
142 TSJEKKOSLOVAKIA	1	52	142 TSJEKKOSLOVAKIA	1	52
144 TYSKLAND, VEST	177	3841	144 TYSKLAND, VEST	177	3841
153 ØSTERRIKE	14	449	153 ØSTERRIKE	14	449
249 DEN ARAB. REP. EGYPT	8	516	249 DEN ARAB. REP. EGYPT	8	516
260 GHANA	4	152	260 GHANA	4	152
283 LIBERIA	105	1437	283 LIBERIA	105	1437
359 SØR-AFRIKA	2	242	359 SØR-AFRIKA	2	242
426 ARABISKE EMIRATER	8	519	426 ARABISKE EMIRATER	8	519
464 JAPAN	0	139	464 JAPAN	0	139
492 KOREA SØR-	1	102	492 KOREA SØR-	1	102
496 KUWAIT	13	582	496 KUWAIT	13	582
540 QATAR	3	74	540 QATAR	3	74
548 SINGAPORE	1	210	548 SINGAPORE	1	210

1) SE NOTE 1, SIDE 115.

1) SEE NOTE 1, PAGE 115.

TABELL 17 (FORTS.). INNFØRSEL OG UTFØRSEL FORDELT PÅ GRUPPER ETTER SITC-REV.2 OG DE VIKTIGSTE LAND<sup>1)</sup>

VARE OG LAND	MENGDE	VERDI 1000 KR	VARE OG LAND	MENGDE	VERDI 1000 KR
448 INDONESIA		50	127 NEDERLAND	1852	15197
612 CANADA		849	132 PORTUGAL	33	117
684 U.S.A.		213	137 SPANIA	93	981
			139 STORBRIANNIA	3930	33189
			141 SVEITS	330	4185
			144 TYSKLAND, VEST	8864	71727
			153 ØSTERRIKE	4289	19945
			464 JAPAN	221	4936
			492 KOREA SØR-	1	63
			612 CANADA	69	582
			684 U.S.A.	4704	21614
			715 BRASIL	103	466
535 VARER AV TRE I.E.N.					
INNFØRSEL I ALT	..	350397	UTFØRSEL I ALT	1078524	3052687
101 DANMARK		34099	101 DANMARK	67107	183271
103 FINLAND		19489	102 FÆRØYANE	426	942
106 SVERIGE		248358	103 FINLAND	1333	4949
112 BELGIA/LUXEMBOURG		1306	105 ISLAND	5822	14105
113 BULGARIA		66	106 SVERIGE	21463	71577
117 FRANKRIKE		861	112 BELGIA/LUXEMBOURG	35089	79303
121 IRLAND		1161	113 BULGARIA	39	278
123 ITALIA		2346	117 FRANKRIKE	83133	206904
127 NEDERLAND		4926	119 HELLAS	13746	30714
131 POLEN		356	121 IRLAND	22428	55794
132 PORTUGAL		859	123 ITALIA	10120	24154
133 ROMANIA		359	125 JUGOSLAVIA	1268	3494
135 SOVJETUNIOVEN		203	126 MALTA	613	3088
137 SPANIA		748	127 NEDERLAND	78163	205128
139 STORBRIANNIA		2170	131 POLEN	4752	15302
141 SVEITS		400	132 PORTUGAL	6908	16975
142 TSJEKKOSLOVAKIA		139	133 ROMANIA	203	1374
144 TYSKLAND, VEST	10828		135 SOVJETUNIOVEN	51400	185603
151 TYSKLAND, ØST	1617		137 SPANIA	17021	40185
153 ØSTERRIKE	229		139 STORBRIANNIA	236597	738057
424 SRI LANKA	58		141 SVEITS	12994	34638
428 FILIPPINENE	485		142 TSJEKKOSLOVAKIA	310	1140
432 TAIWAN	8529		143 TYRKIA	1684	11804
436 HONG KONG	241		144 TYSKLAND, VEST	184513	498802
444 INDIA	412		151 TYSKLAND, ØST	698	3748
464 JAPAN	960		152 UNGARN	341	2605
484 KINA	507		153 ØSTERRIKE	2652	9660
492 KOREA SØR-	1378		203 ALGERIE	201	671
512 MALAYSIA	1052		204 ANGOLA	1799	4637
548 SINGAPORE	978		229 BENIN	49	110
568 THAILAND	930		239 ELFENBENSKYSTEN	5008	11849
612 CANADA	518		249 DEN ARAB. REP. EGYPT	1700	5360
684 U.S.A.	3335		260 GHANA	2120	5323
715 BRASIL	221		264 GUINEA	138	512
UTFØRSEL I ALT	..	188311	270 KAMERUN	704	2059
101 DANMARK		23523	276 KENYA	422	1862
102 FÆRØYANE		6607	279 ZAIRE	174	739
103 FINLAND		4228	283 LIBERIA	483	1255
105 ISLAND		26967	286 LIBYA	1837	7034
106 SVERIGE		55962	289 MADAGASKAR	303	979
112 BELGIA/LUXEMBOURG		5194	296 MALAWI	657	1835
117 FRANKRIKE		3897	303 MAROKKO	159	466
123 ITALIA		239	307 MAURITIUS	11	85
125 JUGOSLAVIA		100	313 NIGERIA	37171	126414
127 NEDERLAND	15295		319 MOZAMBIQUE	3870	13555
132 PORTUGAL	847		322 REUNION OG MAYOTTE	24	145
137 SPANIA	98		326 ZIMBABWE/RHODESIA	83	514
139 STORBRIANNIA	6809		329 RWANDA	44	167
141 SVEITS	2544		336 SENEGAL	1109	2999
143 TYRKIA	144		339 SIERRA LEONE	52	110
144 TYSKLAND, VEST	19114		356 SUDAN	87	183
153 ØSTERRIKE	2226		359 SØR-AFRIKA	5369	28230
286 LIBYA	3015		369 TANZANIA	1422	4234
356 SUDAN	103		373 TCHAD	60	346
369 TANZANIA	450		379 TUNISIA	554	954
452 IRAK	8018		386 UGANDA	456	703
460 ISRAEL	53		389 ZAMBIA	1921	8187
464 JAPAN	769		404 AFGANISTAN	610	1066
500 KYPROS	229		409 BAHREIN	174	731
544 SAUDI-ARABIA	567		410 BANGLADESH	734	2226
612 CANADA	107		412 BHUTAN	23	58
684 U.S.A.	786		420 BURMA	1432	3636
804 AUSTRAL-SAMBANDET	187		424 SRI LANKA	2293	5007
			426 ARABISKE EMIRATER	3107	7292
			428 FILIPPINENE	2188	6042
			432 TAIWAN	194	735
			436 HONG KONG	6266	16146
			444 INDIA	17958	44568
			448 INDONESIA	8653	15572
			452 IRAK	583	1705
			456 IRAN	10168	32558
541 PAPIR OG PAPP	TONN				
INNFØRSEL I ALT	185246	812394			
101 DANMARK	8117	51294			
103 FINLAND	57299	221580			
106 SVERIGE	91960	334338			
112 BELGIA/LUXEMBOURG	2583	40401			
117 FRANKRIKE	742	10993			
123 ITALIA	56	747			

1) SE NOTE 1, SIDE 115.  
1) SEE NOTE 1, PAGE 115.

TABELL 17 (FORTS.). INNFØRSEL OG UTFØRSEL FORDELT PÅ GRUPPER ETTER SITC-REV.2 OG DE VIKTIGSTE LAND 1)

VARE OG LAND	MENGDE	VERDI 1000 KR	VARE OG LAND	MENGDE	VERDI 1000 KR
460 ISRAEL	372	1690	UTFØRSEL I ALT	25693	180762
464 JAPAN	2385	4907	101 DANMARK	3856	30060
476 JORDAN	729	1897	102 FÆRØYANE	333	1761
484 KINA	7204	15351	103 FINLAND	661	7384
496 KUWAIT	409	857	105 ISLAND	1135	6176
500 KYPROS	721	3086	106 SVERIGE	4762	40054
508 LIBANON	814	2694	112 BELGIA;LUXEMBOURG	177	1188
512 MALAYSIA	9445	21177	117 FRANKRIKE	126	702
520 OMAN	587	1538	121 IRLAND	155	913
534 PAKISTAN	1343	5791	123 ITALIA	193	1412
540 QATAR	156	486	125 JUGOSLAVIA	8	96
544 SAUDI-ARABIA	210	460	127 NEDERLAND	164	1394
548 SINGAPORE	10382	22353	132 PORTUGAL	67	410
556 YEMEN, FOLKEDEM.REP.	268	1057	135 SOVJETUNIONEN	1	75
564 SYRIA	201	458	137 SPANIA	80	614
568 THAILAND	20159	37670	139 STORBRIANNIA	1639	12815
578 YEMEN, ARABISKE REP.	268	537	141 SVEITS	3334	21319
602 BARBADOS	21	135	142 TSJEKKOSLOVAKIA	6	68
607 BAHAMAØYENE	65	252	144 TYSKLAND,VEST	1788	11739
612 CANADA	15	249	151 TYSKLAND,ØST	8	67
616 COSTA RICA	129	643	152 UNGARN	8	53
620 CUBA	1548	5300	153 ØSTERRIKE	1288	9441
624 DOMINGO-REPUBLICKEN	146	975	203 ALGERIE	10	105
631 GRØNLAND	17	84	204 ANGOLA	1859	6682
632 GUATEMALA	101	755	229 BENIN	46	386
636 HAITI	84	397	249 DEN ARAB. REP. EGYPT	14	82
644 HONDURAS	56	301	260 GHANA	370	1494
648 JAMAICA	101	545	266 GUINEA-BISSAU	15	81
652 MEXICO	384	2031	283 LIBERIA	589	2523
656 NEDERL. ANTILLER	104	348	286 LIBYA	20	159
664 NICARAGUA	20	136	303 MAROKKO	10	109
668 PANAMA	215	1096	313 NIGERIA	242	1433
672 SALVADOR	87	466	359 SØR-AFRIKA	77	596
680 TRINIDAD OG TOBAGO	268	1312	369 TANZANIA	8	78
684 U.S.A.	17764	38329	409 BAHREIN	9	56
705 ARGENTINA	6205	16722	420 BURMA	49	160
715 BRASIL	99	213	426 ARABISKE EMIRATER	366	2806
720 GUYANA	16	83	436 HONG KONG	8	86
725 CHILE	108	303	452 IRAK	169	1417
730 COLOMBIA	2413	7264	456 IRAN	628	3912
735 ECUADOR	380	1364	460 ISRAEL	55	570
755 PARAGUAY	86	449	464 JAPAN	3	60
760 PERU	293	1904	496 KUWAIT	250	1602
765 SURINAM	241	1006	500 KYPROS	81	695
770 URUGUAY	14	113	508 LIBANON	21	148
775 VENEZUELA	1907	8775	520 OMAN	32	219
804 AUSTRAL-SAMBANDET	6516	25378	540 QATAR	22	222
815 FRANSK OSEANIA	40	161	544 SAUDI-ARABIA	534	4320
820 NEW ZEALAND	182	862	556 YEMEN, FOLKEDEM.REP.	1	61
			564 SYRIA	5	75
			568 THAILAND	45	146
			612 CANADA	83	476
			631 GRØNLAND	110	496
			684 U.S.A.	48	707
			730 COLOMBIA	12	103
			765 SURINAM	53	169
			775 VENEZUELA	11	83
			804 AUSTRAL-SAMBANDET	10	171
542 VARER AV PAPIR, PAPP MV.	TONN		551 TEKSTILGARN	TONN	
INNFØRSEL I ALT	57600	565003	INNFØRSEL I ALT	17428	502616
101 DANMARK	4115	44097	101 DANMARK	780	14972
103 FINLAND	9563	70726	102 FÆRØYANE	3	210
105 ISLAND	6	140	103 FINLAND	241	8704
106 SVERIGE	36273	300002	105 ISLAND	12	766
112 BELGIA;LUXEMBOURG	332	9891	106 SVERIGE	522	25445
117 FRANKRIKE	637	17559	112 BELGIA;LUXEMBOURG	506	19153
121 IRLAND	2	93	117 FRANKRIKE	1255	51437
123 ITALIA	80	2049	119 HELLAS	289	6989
125 JUGOSLAVIA	8	60	121 IRLAND	4	508
127 NEDERLAND	942	16055	123 ITALIA	587	17614
132 PORTUGAL	2	72	125 JUGOSLAVIA	20	357
137 SPANIA	29	795	127 NEDERLAND	1734	33885
139 STORBRIANNIA	992	21532	132 PORTUGAL	650	12294
141 SVEITS	393	9195	133 ROMANIA	10	164
142 TSJEKKOSLOVAKIA	38	312	137 SPANIA	503	10745
144 TYSKLAND,VEST	2444	45274	139 STORBRIANNIA	3395	123122
151 TYSKLAND,ØST	26	655	141 SVEITS	1000	30698
153 ØSTERRIKE	707	5757	142 TSJEKKOSLOVAKIA	40	1165
428 FILIPPINENE	1	50	144 TYSKLAND,VEST	2045	62630
432 TAIWAN	22	308	151 TYSKLAND,ØST	2	103
436 HONG KONG	21	577			
444 INDIA	2	86			
464 JAPAN	96	2437			
484 KINA	37	322			
492 KOREA SØR-	196	1335			
548 SINGAPORE	38	457			
568 THAILAND	1	88			
612 CANADA	20	334			
684 U.S.A.	574	14671			

1) SE NOTE 1, SIDE 115.

1) SEE NOTE 1, PAGE 115.

TABELL 17 (FORTS.), INNFØRSEL OG UTFØRSEL FORDELT PÅ GRUPPER ETTER SITC-REV.2 OG DE VIKTIGSTE LAND<sup>1)</sup>

VARE OG LAND	MENGDE	VERDI 1000 KR	VARE OG LAND	MENGDE	VERDI 1000 KR
152 UNGARN	26	252			
153 ØSTERRIKE	439	17731			
249 DEN ARAB. REP. EGYPT	449	8598			
410 BANGLADESH	10	83			
428 FILIPPINENE	20	136			
432 TAIWAN	94	1446			
444 INDIA	30	206			
460 ISRAEL	32	865			
464 JAPAN	248	7392			
484 KINA	43	822			
492 KOREA SØR-	80	1473			
534 PAKISTAN	17	274			
568 THAILAND	37	166			
652 MEXICO	65	1301			
684 U.S.A.	1350	22882			
705 ARGENTINA	96	1760			
715 BRASIL	163	3117			
730 COLOMBIA	307	6465			
760 PERU	289	5895			
804 AUSTRAL-SAMBANDET	8	152			
820 NEW ZEALAND	16	416			
UTFØRSEL I ALT	2790	98424			
101 DANMARK	753	31651			
102 FÆRØYANE	36	832			
103 FINLAND	338	11445			
105 ISLAND	9	492			
106 SVERIGE	812	28313			
112 BELGIA;LUXEMBOURG	2	95			
117 FRANKRIKE	78	1202			
125 JUGOSLAVIA	52	693			
127 NEDERLAND	87	2005			
131 POLEN	6	87			
132 PORTUGAL	3	85			
139 STORBRIANNIA	242	6848			
141 SVEITS	18	1180			
144 TYSKLAND,VEST	280	9074			
153 ØSTERRIKE	9	368			
464 JAPAN	30	1677			
612 CANADA	9	472			
684 U.S.A.	21	1646			
652 VEVNADER AV BOMULL	TONN				
INNFØRSEL I ALT	5495	254576			
101 DANMARK	338	19840			
103 FINLAND	149	7630			
106 SVERIGE	299	18883			
112 BELGIA;LUXEMBOURG	144	5971			
113 BULGARIA	27	774			
117 FRANKRIKE	157	11335			
119 HELLAS	0	71			
121 IRLAND	46	1337			
123 ITALIA	98	6707			
125 JUGOSLAVIA	210	7278			
127 NEDERLAND	71	5213			
131 POLEN	78	3301			
132 PORTUGAL	329	13138			
133 ROMANIA	33	900			
135 SOVJETUNIONEN	87	1815			
139 STORBRIANNIA	461	24229			
141 SVEITS	185	9590			
142 TSJEKKOSLOVAKIA	460	16226			
144 TYSKLAND,VEST	473	36256			
151 TYSKLAND,ØST	11	349			
152 UNGARN	73	3030			
153 ØSTERRIKE	187	14246			
249 DEN ARAB. REP. EGYPT	1	77			
424 SRI LANKA	4	259			
432 TAIWAN	285	6978			
436 HONG KONG	6	310			
444 INDIA	135	3869			
464 JAPAN	17	1196			
484 KINA	438	9352			
492 KOREA SØR-	6	139			
512 MALAYSIA	25	682			
534 PAKISTAN	20	391			
568 THAILAND	1	57			
612 CANADA	27	744			
652 MEXICO	9	188			
684 U.S.A.	493	18927			
715 BRASIL	61	1878			
730 COLOMBIA	53	1375			
553 VEVNADER AV SYNTETISKE ELLER KUNSTIGE FIBRER	TONN				
INNFØRSEL I ALT	6725	364231			
101 DANMARK	360	20442			
103 FINLAND	51	2744			
106 SVERIGE	513	32641			
112 BELGIA;LUXEMBOURG	466	29024			
117 FRANKRIKE	257	20221			
121 IRLAND	38	1677			
123 ITALIA	377	21441			
125 JUGOSLAVIA	72	2259			
127 NEDERLAND	90	5842			
132 PORTUGAL	150	6888			
137 SPANIA	14	1030			
139 STORBRIANNIA	678	39503			
141 SVEITS	141	12075			
142 TSJEKKOSLOVAKIA	17	520			
144 TYSKLAND,VEST	2009	100394			
151 TYSKLAND,ØST	60	2170			
153 ØSTERRIKE	503	32756			
432 TAIWAN	379	10545			
436 HONG KONG	2	126			
448 INDONESIA	10	248			
460 ISRAEL	2	59			
464 JAPAN	120	7309			
484 KINA	114	2648			
488 KOREA NORD-	6	161			
492 KOREA SØR-	28	854			
512 MALAYSIA	65	2385			
568 THAILAND	19	815			
612 CANADA	83	2022			
684 U.S.A.	97	5276			
UTFØRSEL I ALT	1419	73101			
101 DANMARK	169	8722			
103 FINLAND	462	25181			
105 ISLAND	3	269			
106 SVERIGE	446	22460			
112 BELGIA;LUXEMBOURG	9	381			
117 FRANKRIKE	42	2405			
121 IRLAND	10	502			
123 ITALIA	1	51			
125 JUGOSLAVIA	13	850			
126 MALTA	9	417			
127 NEDERLAND	3	235			
132 PORTUGAL	57	2579			
139 STORBRIANNIA	106	3980			
141 SVEITS	7	516			
142 TSJEKKOSLOVAKIA	13	757			
144 TYSKLAND,VEST	31	2044			
152 UNGARN	1	56			
153 ØSTERRIKE	6	486			
313 NIGERIA	13	501			
512 MALAYSIA	7	159			
604 BELIZE	4	216			
612 CANADA	2	149			
684 U.S.A.	1	52			

1) SE NOTE 1, SIDE 115.

1) SEE NOTE 1, PAGE 115.

TABELL 17 (FORTS.). INNFØRSEL OG UTFØRSEL FORDELT PÅ GRUPPER ETTER SITC-REV.2 OG DE VIKTIGSTE LAND <sup>1)</sup>

VARE OG LAND	MENGDE	VERDI 1000 KR	VARE OG LAND	MENGDE	VERDI 1000 KR
554 TEKSTILVEVNADER AV ANDRE MATERIALER	TONN		684 U.S.A.	6	400
			715 BRASIL	2	129
INNFØRSEL I ALT	2687	109836	656 TYLL, BÅND, BLONDER O.L.	TONN	
101 DANMARK	95	6036	INNFØRSEL I ALT	560	49155
103 FINLAND	83	1702	101 DANMARK	17	2656
106 SVERIGE	579	20468	103 FINLAND	38	1620
112 BELGIA/LUXEMBOURG	141	4556	106 SVERIGE	104	6715
117 FRANKRIKE	58	4772	112 BELGIA/LUXEMBOURG	7	303
121 IRLAND	1	86	117 FRANKRIKE	18	3925
123 ITALIA	254	18909	121 IRLAND	17	682
127 NEDERLAND	44	2486	123 ITALIA	5	494
131 POLEN	35	885	127 NEDERLAND	4	440
132 PORTUGAL	135	1936	131 POLEN	2	89
139 STORBRITANNIA	603	23243	132 PORTUGAL	2	207
141 SVEITS	24	3034	137 SPANIA	31	1434
142 TSJEKKOSLOVAKIA	37	943	139 STORBRITANNIA	74	7581
144 TYSKLAND, VEST	324	15768	141 SVEITS	23	2638
152 UNGARN	3	138	142 TSJEKKOSLOVAKIA	4	249
153 ØSTERRIKE	25	1723	144 TYSKLAND, VEST	131	10379
410 BANGLADESH	96	685	151 TYSKLAND, ØST	44	4412
444 INDIA	130	1370	153 ØSTERRIKE	12	1595
484 KINA	1	207	432 TAIWAN	0	272
684 U.S.A.	15	712	436 HONG KONG	0	180
UTFØRSEL I ALT	387	22309	444 INDIA	7	116
101 DANMARK	107	7740	464 JAPAN	2	348
103 FINLAND	18	1238	484 KINA	6	579
105 ISLAND	1	66	534 PAKISTAN	0	244
106 SVERIGE	81	6087	612 CANADA	1	269
112 BELGIA/LUXEMBOURG	1	89	684 U.S.A.	11	1639
117 FRANKRIKE	2	179	UTFØRSEL I ALT	277	9132
127 NEDERLAND	118	2767	101 DANMARK	139	2069
131 POLEN	2	154	103 FINLAND	3	578
139 STORBRITANNIA	13	1015	105 ISLAND	56	949
141 SVEITS	3	213	106 SVERIGE	24	3411
144 TYSKLAND, VEST	15	1037	121 IRLAND	2	256
153 ØSTERRIKE	5	242	123 ITALIA	2	58
426 ARABISKE EMIRATER	1	62	132 PORTUGAL	1	150
464 JAPAN	1	81	139 STORBRITANNIA	33	548
612 CANADA	8	526	144 TYSKLAND, VEST	9	395
684 U.S.A.	7	603	512 MALAYSIA	2	185
804 AUSTRAL-SAMBANDET	1	88	612 CANADA	0	78
684 U.S.A.	7	603	684 U.S.A.	2	260
555 TRIKOTASJE, METERVARE	TONN		INNFØRSEL I ALT	9890	340682
INNFØRSEL I ALT	1455	86387	101 DANMARK	877	15262
101 DANMARK	143	7192	102 FÆRØYANE	42	1016
103 FINLAND	189	7344	103 FINLAND	134	6596
106 SVERIGE	270	17384	106 SVERIGE	1717	82509
112 BELGIA/LUXEMBOURG	3	317	112 BELGIA/LUXEMBOURG	211	8772
117 FRANKRIKE	12	1213	117 FRANKRIKE	181	9707
119 HELLAS	1	59	123 ITALIA	248	9879
123 ITALIA	52	2767	125 JUGOSLAVIA	1	67
127 NEDERLAND	3	264	127 NEDERLAND	842	11420
132 PORTUGAL	19	735	132 PORTUGAL	781	11871
137 SPANIA	3	235	137 SPANIA	32	1015
139 STORBRITANNIA	444	29055	139 STORBRITANNIA	1106	54814
141 SVEITS	51	3444	141 SVEITS	85	9732
144 TYSKLAND, VEST	165	10181	142 TSJEKKOSLOVAKIA	12	443
151 TYSKLAND, ØST	48	2374	144 TYSKLAND, VEST	2651	75080
153 ØSTERRIKE	44	3362	151 TYSKLAND, ØST	11	244
684 U.S.A.	5	313	152 UNGARN	44	752
UTFØRSEL I ALT	1157	63059	153 ØSTERRIKE	278	9675
101 DANMARK	164	7498	424 SRI LANKA	3	122
103 FINLAND	59	2737	428 FILIPPINENE	22	786
105 ISLAND	3	280	432 TAIWAN	55	1640
106 SVERIGE	288	12671	436 HONG KONG	2	100
112 BELGIA/LUXEMBOURG	7	433	444 INDIA	2	86
117 FRANKRIKE	2	153	464 JAPAN	204	9337
121 IRLAND	10	725	484 KINA	6	174
127 NEDERLAND	8	551	492 KOREA SØR-	12	399
132 PORTUGAL	16	593	568 THAILAND	26	1377
135 SOVJETUNIONEN	463	29282	612 CANADA	30	3497
139 STORBRITANNIA	69	4670	684 U.S.A.	251	13643
141 SVEITS	1	66	715 BRASIL	21	526
142 TSJEKKOSLOVAKIA	3	249			
144 TYSKLAND, VEST	34	1292			
153 ØSTERRIKE	11	609			
512 MALAYSIA	1	60			
612 CANADA	10	642			

1) SE NOTE 1, SIDE 115.

1) SEE NOTE 1, PAGE 115.

TABELL 17 (FORTS.). INNFØRSEL OG UTFØRSEL FORDELT PÅ GRUPPER ETTER SITC-REV.2 OG DE VIKTIGSTE LAND 1)

VARE OG LAND	MENGDE	VERDI 1000 KR	VARE OG LAND	MENGDE	VERDI 1000 KR
UTFØRSEL I ALT	6043	189868	534 PAKISTAN	32	969
101 DANMARK	501	14325	548 SINGAPORE	1	90
102 FÆRØYANE	44	1563	568 THAILAND	56	1457
103 FINLAND	245	8405	684 U.S.A.	120	6243
105 ISLAND	113	4532	715 BRASIL	354	15560
106 SVERIGE	1668	49901	735 ECUADOR	1	135
112 BELGIA;LUXEMBOURG	224	9415	760 PERU	1	72
117 FRANKRIKE	502	10588			
119 HELLAS	40	371	UTFØRSEL I ALT	1094	61286
121 IRLAND	185	13304	101 DANMARK	98	7367
123 ITALIA	13	1035	103 FINLAND	17	1957
127 NEDERLAND	282	6654	105 ISLAND	4	707
131 POLEN	36	646	106 SVERIGE	742	39806
132 PORTUGAL	119	3857	112 BELGIA;LUXEMBOURG	15	412
137 SPANIA	139	3063	117 FRANKRIKE	4	530
139 STORBRIANNIA	446	18941	123 ITALIA	1	104
141 SVEITS	24	579	127 NEDERLAND	40	764
142 TSJEKKOSLOVAKIA	19	751	139 STORBRIANNIA	108	2744
144 TYSKLAND,VEST	942	25063	141 SVEITS	3	418
153 ØSTERRIKE	38	651	144 TYSKLAND,VEST	26	2999
249 DEN ARAB. REP. EGYPT	37	578	153 ØSTERRIKE	2	182
256 GAMBIA	2	121	203 ALGERIE	6	314
283 LIBERIA	28	344	283 LIBERIA	2	194
286 LIBYA	11	122	322 REUNION OG MAYOTTE	1	78
303 MAROKKO	7	128	369 TANZANIA	1	70
313 NIGERIA	63	3797	428 FILIPPINENE	1	165
319 MOZAMBIQUE	5	188	464 JAPAN	3	280
359 SØR-AFRIKA	7	563	496 KUWAIT	1	71
369 TANZANIA	1	95	540 QATAR	1	62
409 BAHREIN	4	261	544 SAUDI-ARABIA	2	306
424 SRI LANKA	2	57	548 SINGAPORE	3	240
436 HONG KONG	1	53	612 CANADA	1	56
444 INDIA	13	497	684 U.S.A.	7	758
464 JAPAN	5	454	804 AUSTRAL-SAMBANDET	1	213
496 KUWAIT	5	62			
512 MALAYSIA	1	62			
544 SAUDI-ARABIA	6	157			
548 SINGAPORE	30	395			
612 CANADA	52	1941	559 GOLVBELEGG MV.	TONN	
631 GRØNLAND	12	495	INNFØRSEL I ALT	19363	368576
668 PANAMA	1	58	101 DANMARK	6755	119138
684 U.S.A.	119	3051	103 FINLAND	599	12433
715 BRASIL	0	53	106 SVERIGE	1640	27976
725 CHILE	1	56	111 ALBANIA	0	51
735 ECUADOR	30	1022	112 BELGIA;LUXEMBOURG	1506	38364
770 URUGUAY	9	518	117 FRANKRIKE	110	2217
804 AUSTRAL-SAMBANDET	4	730	119 HELLAS	38	1561
820 NEW ZEALAND	1	64	121 IRLAND	40	985
			123 ITALIA	63	1344
			125 JUGOSLAVIA	19	269
			127 NEDERLAND	2253	24798
			131 POLEN	4	202
			132 PORTUGAL	60	1388
			133 ROMANIA	1	201
			135 SOVJETUNIONEN	4	388
			137 SPANIA	5	107
			139 STORBRIANNIA	1921	38466
			141 SVEITS	193	4227
			142 TSJEKKOSLOVAKIA	86	2302
			143 TYRKIA	1	584
			144 TYSKLAND,VEST	1965	33510
			151 TYSKLAND,ØST	37	1647
			152 UNGARN	14	293
			153 ØSTERRIKE	706	13392
			249 DEN ARAB. REP. EGYPT	0	248
			303 MAROKKO	4	541
			379 TUNISIA	0	103
			404 AFGANISTAN	14	3729
			428 FILIPPINENE	1	83
			432 TAIWAN	12	134
			436 HONG KONG	8	597
			444 INDIA	109	3363
			452 IRAK	0	58
			456 IRAN	21	8835
			464 JAPAN	30	576
			484 KINA	212	2196
			492 KOREA SØR-	1	77
			508 LIBANON	2	387
			528 NEPAL	1	150
			534 PAKISTAN	18	4918
			568 THAILAND	1	54
			612 CANADA	480	7910
			684 U.S.A.	424	8584
558 ANDRE TEKSTILVARER I.E.N	TONN				
INNFØRSEL I ALT	7490	339008			
101 DANMARK	863	61479			
103 FINLAND	192	13521			
105 ISLAND	1	126			
106 SVERIGE	574	46834			
112 BELGIA;LUXEMBOURG	99	4282			
117 FRANKRIKE	28	2126			
119 HELLAS	13	358			
121 IRLAND	3	213			
123 ITALIA	116	6479			
125 JUGOSLAVIA	56	2243			
127 NEDERLAND	124	4756			
131 POLEN	115	4583			
132 PORTUGAL	1846	50047			
135 SOVJETUNIONEN	5	91			
137 SPANIA	406	7025			
139 STORBRIANNIA	355	23512			
141 SVEITS	13	1935			
142 TSJEKKOSLOVAKIA	140	4001			
144 TYSKLAND,VEST	376	21626			
151 TYSKLAND,ØST	115	4002			
152 UNGARN	58	2228			
153 ØSTERRIKE	295	16163			
303 MAROKKO	2	106			
307 MAURITIUS	0	175			
424 SRI LANKA	1	76			
428 FILIPPINENE	1	59			
432 TAIWAN	6	309			
436 HONG KONG	72	3645			
444 INDIA	650	12079			
464 JAPAN	24	1281			
484 KINA	400	17182			
492 KOREA SØR-	33	1606			

1) SE NOTE 1, SIDE 115.

1) SEE NOTE 1, PAGE 115.

TABELL 17 (FORTS.), INNFØRSEL OG UTFØRSEL FORDELT PR GRUPPER ETTER SITC-REV.2 OG DE VIKTIGSTE LAND<sup>1)</sup>

VARE OG LAND	MENGDE	VERDI 1000 KR	VARE OG LAND	MENGDE	VERDI 1000 KR
UTFØRSEL I ALT	3014	29259	UTFØRSEL I ALT	..	34638
101 DANMARK	27	868	101 DANMARK		1858
103 FINLAND	398	3080	103 FINLAND		377
105 ISLAND	6	171	106 SVERIGE		4563
106 SVERIGE	2184	20300	112 BELGIA/LUXEMBOURG		143
112 BELGIA/LUXEMBOURG	2	169	117 FRANKRIKE		5588
127 NEDERLAND	10	94	119 HELLAS		138
132 PORTUGAL	6	55	123 ITALIA		146
139 STORBRITANNIA	341	3540	125 JUGOSLAVIA		76
144 TYSKLAND, VEST	24	401	131 POLEN		804
544 SAUDI-ARABIA	5	52	132 PORTUGAL		708
684 U.S.A.	1	217	137 SPANIA		128
			139 STORBRITANNIA		171
			141 SVEITS		341
			143 TYRKIA		293
			144 TYSKLAND, VEST		16246
			153 ØSTERRIKE		337
			249 DEN ARAB. REP. EGYPT		236
			369 TANZANIA		190
			409 BAHREIN		975
			444 INDIA		351
			684 U.S.A.		70
			730 COLOMBIA		325
			804 AUSTRAL-SAMBANDET		353
661 KALK, SEMENT MV.	TONN		563 MINERALSKE PROD. I.E.N.	TONN	
INNFØRSEL I ALT	28306	35832	INNFØRSEL I ALT	269350	344507
101 DANMARK	7956	6460	101 DANMARK	154317	84348
103 FINLAND	1590	1329	103 FINLAND	8075	8069
106 SVERIGE	10248	8185	106 SVERIGE	73738	79120
112 BELGIA/LUXEMBOURG	350	640	112 BELGIA/LUXEMBOURG	9832	9100
117 FRANKRIKE	150	762	117 FRANKRIKE	1245	10425
123 ITALIA	299	4296	119 HELLAS	1666	803
127 NEDERLAND	342	1257	121 IRLAND	1	232
131 POLEN	1004	611	123 ITALIA	1294	6584
132 PORTUGAL	3182	2452	127 NEDERLAND	635	6079
135 SOVJETUNIOVEN	2	131	131 POLEN	271	1151
137 SPANIA	10	170	132 PORTUGAL	26	505
139 STORBRITANNIA	2312	6404	137 SPANIA	15	363
144 TYSKLAND, VEST	650	1548	139 STORBRITANNIA	2377	42118
151 TYSKLAND, ØST	120	277	141 SVEITS	201	10381
432 TAIWAN	42	681	142 TSJEKKOSLOVAKIA	363	1037
534 PAKISTAN	9	322	144 TYSKLAND, VEST	13294	50957
684 U.S.A.	33	223	151 TYSKLAND, ØST	36	193
			153 ØSTERRIKE	616	10817
UTFØRSEL I ALT	560918	127243	432 TAIWAN	14	132
101 DANMARK	1086	1559	460 ISRAEL	36	1134
102 FÆRØYANE	18	178	464 JAPAN	51	2132
103 FINLAND	3178	5321	534 PAKISTAN	3	94
106 SVERIGE	6529	10101	612 CANADA	9	156
112 BELGIA/LUXEMBOURG	451	1349	684 U.S.A.	1166	18051
127 NEDERLAND	9988	21283	804 AUSTRAL-SAMBANDET	3	116
139 STORBRITANNIA	21	237			
141 SVEITS	317	709	UTFØRSEL I ALT	82063	128283
144 TYSKLAND, VEST	1788	4088	101 DANMARK	2351	10320
153 ØSTERRIKE	84	95	102 FÆRØYANE	303	1277
239 ELFENBENSKYSTEN	14592	2180	103 FINLAND	363	3038
260 GHANA	89329	15494	105 ISLAND	812	3358
283 LIBERIA	106011	16836	106 SVERIGE	70311	65422
426 ARABISKE EMIRATER	72051	10139	112 BELGIA/LUXEMBOURG	990	2254
544 SAUDI-ARABIA	31	207	117 FRANKRIKE	232	2339
684 U.S.A.	248199	36058	119 HELLAS	56	731
775 VENEZUELA	7122	1279	121 IRLAND	6	53
			123 ITALIA	37	683
			125 JUGOSLAVIA	12	143
			126 MALTA	13	139
			127 NEDERLAND	681	6800
			131 POLEN	35	437
			132 PORTUGAL	10	252
			133 ROMANIA	34	252
			137 SPANIA	31	103
			139 STORBRITANNIA	1123	3823
			141 SVEITS	166	1330
			142 TSJEKKOSLOVAKIA	31	130
			143 TYRKIA	55	487
			144 TYSKLAND, VEST	1794	8402
			153 ØSTERRIKE	24	232
			256 GAMBIA	970	895
			283 LIBERIA	3	120
662 TEGLVERKSPRODUKTER O.L.L.					
INNFØRSEL I ALT	..	151303			
101 DANMARK		11246			
103 FINLAND		192			
106 SVERIGE		29390			
112 BELGIA/LUXEMBOURG		396			
117 FRANKRIKE		6109			
121 IRLAND		618			
123 ITALIA		10690			
125 JUGOSLAVIA		424			
127 NEDERLAND		15141			
132 PORTUGAL		60			
137 SPANIA		1036			
139 STORBRITANNIA		19659			
141 SVEITS		190			
142 TSJEKKOSLOVAKIA		605			
144 TYSKLAND, VEST		34462			
151 TYSKLAND, ØST		580			
152 UNGARN		599			
153 ØSTERRIKE		15278			
464 JAPAN		3763			
492 KOREA SØR-		143			
612 CANADA		97			
684 U.S.A.		614			

1) SE NOTE 1, SIDE 115.

1) SEE NOTE 1, PAGE 115.

TABELL 17 (FORTS.). INNFØRSEL OG UTFØRSEL FORDELT PÅ GRUPPER ETTER SITC-REV.2 OG DE VIKTIGSTE LAND<sup>1)</sup>

VARE OG LAND	MENGDE	VERDI 1000 KR	VARE OG LAND	MENGDE	VERDI 1000 KR
307 MAURITIUS	10	113	117 FRANKRIKE	2913	29087
326 ZIMBABWE/RHODESIA	3	80	121 IRLAND	0	119
359 SØR-AFRIKA	15	196	123 ITALIA	554	5663
428 FILIPPINENE	12	468	125 JUGOSLAVIA	6	218
436 HONG KONG	6	82	127 NEDERLAND	74	1401
456 IRAN	43	868	131 POLEN	393	6591
464 JAPAN	27	361	132 PORTUGAL	14	483
508 LIBANON	15	88	133 ROMANIA	3	95
544 SAUDI-ARABIA	10	197	137 SPANIA	26	838
548 SINGAPORE	13	140	139 STORBRIANNIA	2081	17921
564 SYRIA	17	206	141 SVEITS	214	3381
568 THAILAND	302	1841	142 TSJEKKOSLOVAKIA	500	8113
612 CANADA	72	691	144 TYSKLAND, VEST	1247	24746
648 JAMAICA	2	95	151 TYSKLAND, ØST	563	4382
672 SALVADOR	5	51	153 ØSTERRIKE	53	774
684 U.S.A.	935	8229	432 TAIWAN	96	1806
688 PANAMAKANALSONEN	18	140	436 HONG KONG	13	232
710 BOLIVIA	8	127	460 ISRAEL	1	52
760 PERU	31	82	464 JAPAN	23	694
804 AUSTRAL-SAMBANDET	44	660	484 KINA	131	962
820 NEW ZEALAND	9	86	568 THAILAND	5	66
			652 MEXICO	39	440
			684 U.S.A.	242	5547
			804 AUSTRAL-SAMBANDET	100	709
664 GLASS	TONN				
INNFØRSEL I ALT	73982	336694	UTFØRSEL I ALT	11487	23176
101 DANMARK	3840	19356	101 DANMARK	1622	3145
103 FINLAND	938	10597	103 FINLAND	451	1000
106 SVERIGE	31034	105604	105 ISLAND	120	322
112 BELGIA/LUXEMBOURG	11640	36703	106 SVERIGE	3611	6295
117 FRANKRIKE	7418	26487	117 FRANKRIKE	2	52
123 ITALIA	130	3123	119 HELLAS	1	51
127 NEDERLAND	1363	14048	123 ITALIA	1	78
131 POLEN	516	1063	127 NEDERLAND	3	254
132 PORTUGAL	6	98	137 SPANIA	4	152
135 SOVJETUNIONEN	61	92	139 STORBRIANNIA	2031	4035
137 SPANIA	400	1924	141 SVEITS	1	67
139 STORBRIANNIA	4355	34314	144 TYSKLAND, VEST	12	602
141 SVEITS	176	2126	464 JAPAN	1	103
142 TSJEKKOSLOVAKIA	156	410	544 SAUDI-ARABIA	3579	4699
144 TYSKLAND, VEST	10831	68514	548 SINGAPORE	2	81
151 TYSKLAND, ØST	90	334	612 CANADA	4	184
153 ØSTERRIKE	63	342	684 U.S.A.	20	1399
432 TAIWAN	5	114	804 AUSTRAL-SAMBANDET	4	137
436 HONG KONG	18	406	820 NEW ZEALAND	2	107
464 JAPAN	72	1731			
492 KOREA SØR-	3	74			
612 CANADA	246	2424			
684 U.S.A.	617	6711			
UTFØRSEL I ALT	9407	71213	INNFØRSEL I ALT	6611	150239
101 DANMARK	240	1939	101 DANMARK	262	13373
102 FÆRØYANE	109	540	103 FINLAND	196	6165
103 FINLAND	18	324	105 ISLAND	2	81
105 ISLAND	617	3633	106 SVERIGE	295	11837
106 SVERIGE	3210	22033	112 BELGIA/LUXEMBOURG	20	769
123 ITALIA	82	705	117 FRANKRIKE	43	1500
127 NEDERLAND	559	4509	119 HELLAS	2	86
132 PORTUGAL	89	794	121 IRLAND	10	153
137 SPANIA	2	70	123 ITALIA	671	12107
139 STORBRIANNIA	581	6788	127 NEDERLAND	69	1973
141 SVEITS	221	1802	131 POLEN	215	2891
144 TYSKLAND, VEST	1944	14688	132 PORTUGAL	355	6543
152 UNGARN	658	5461	135 SOVJETUNIONEN	22	186
153 ØSTERRIKE	326	2288	137 SPANIA	13	687
249 DEN ARAB. REP. EGYPT	175	1109	139 STORBRIANNIA	691	16678
283 LIBERIA	0	101	141 SVEITS	40	1380
426 ARABISKE EMIRATER	163	1262	142 TSJEKKOSLOVAKIA	57	715
452 IRAK	5	128	144 TYSKLAND, VEST	1198	36622
496 KUWAIT	331	2050	151 TYSKLAND, ØST	769	10294
520 OMAN	2	69	152 UNGARN	21	609
544 SAUDI-ARABIA	51	494	153 ØSTERRIKE	6	191
612 CANADA	4	140	428 FILIPPINENE	9	229
705 ARGENTINA	14	123	432 TAIWAN	328	5434
			436 HONG KONG	19	338
			460 ISRAEL	4	60
			464 JAPAN	409	11860
			484 KINA	732	4988
			492 KOREA SØR-	65	613
			568 THAILAND	8	80
			684 U.S.A.	16	672
			715 BRASIL	51	718
			770 URUGUAY	1	85
665 GLASSVARER	TONN				
INNFØRSEL I ALT	13225	150801			
101 DANMARK	541	6998			
103 FINLAND	212	6084			
106 SVERIGE	2960	20463			
112 BELGIA/LUXEMBOURG	218	2857			

1) SE NOTE 1, SIDE 115.

1) SEE NOTE 1, PAGE 115.



TABELL 17 (FORTS.). INNFØRSEL OG UTFØRSEL FØRDELT PÅ GRUPPER ETTER SITC-REV.2 OG DE VIKTIGSTE LAND <sup>1)</sup>

VARE OG LAND	MENGDE	VERDI 1000 KR	VARE OG LAND	MENGDE	VERDI 1000 KR
UTFØRSEL I ALT	874	21529	137 SPANIA	527	3703
101 DANMARK	170	4221	139 STORBRITANNIA	137468	352671
102 FØRØYANE	4	113	141 SVEITS	19222	37931
103 FINLAND	18	387	142 TSJEKKOSLOVAKIA	1290	1769
105 ISLAND	19	243	143 TYRKIA	2862	9117
106 SVERIGE	340	7816	144 TYSKLAND, VEST	235274	612905
112 BELGIA/LUXEMBOURG	10	289	151 TYSKLAND, ØST	135	288
123 ITALIA	2	98	152 UNGARN	16666	29612
127 NEDERLAND	13	323	153 ØSTERRIKE	16040	35144
137 SPANIA	2	92	203 ALGERIE	820	2544
139 STORBRITANNIA	4	153	276 KENYA	135	380
141 SVEITS	64	1447	313 NIGERIA	60	157
144 TYSKLAND, VEST	58	1713	369 TANZANIA	205	590
153 ØSTERRIKE	2	77	379 TUNISIA	85	298
460 ISRAEL	19	327	386 UGANDA	35	87
464 JAPAN	7	274	410 BANGLADESH	3150	8302
612 CANADA	38	667	420 BURMA	15	61
684 U.S.A.	56	2120	426 ARABISKE EMIRATER	285	782
804 AUSTRAL-SAMBANDET	36	780	436 HONG KONG	67	245
820 NEW ZEALAND	3	81	452 IRAK	1542	4831
			456 IRAN	609	2372
			460 ISRAEL	601	1994
			464 JAPAN	36385	123652
667 PERLER, EDLE STEINER	KG		484 KINA	1000	1515
INNFØRSEL I ALT	11786	37491	492 KOREA SØR-	500	2336
101 DANMARK	42	192	512 MALAYSIA	278	873
106 SVERIGE	30	9306	534 PAKISTAN	1733	5692
112 BELGIA/LUXEMBOURG	25	7013	548 SINGAPORE	176	712
127 NEDERLAND	0	56	612 CANADA	9860	37244
139 STORBRITANNIA	536	5910	684 U.S.A.	44106	103768
141 SVEITS	161	6320	705 ARGENTINA	10	60
144 TYSKLAND, VEST	490	2096	715 BRASIL	10	191
359 SØR-AFRIKA	3508	2194	730 COLOMBIA	12	63
444 INDIA	5	114	804 AUSTRAL-SAMBANDET	870	4602
460 ISRAEL	0	612	820 NEW ZEALAND	108	406
464 JAPAN	87	3269			
684 U.S.A.	2875	87	672 JERN OG STÅL, PRIMÆR FORM	TONN	
715 BRASIL	1992	55	INNFØRSEL I ALT	195494	237152
804 AUSTRAL-SAMBANDET	753	59	103 FINLAND	5	159
			106 SVERIGE	18095	25209
UTFØRSEL I ALT	1207	2821	112 BELGIA/LUXEMBOURG	5328	11482
103 FINLAND	2	244	117 FRANKRIKE	382	732
106 SVERIGE	1079	174	127 NEDERLAND	126607	133426
112 BELGIA/LUXEMBOURG	0	501	137 SPANIA	9765	12593
139 STORBRITANNIA	0	221	139 STORBRITANNIA	6355	9787
141 SVEITS	14	786	141 SVEITS	3	75
144 TYSKLAND, VEST	4	577	144 TYSKLAND, VEST	28888	42857
684 U.S.A.	0	222	153 ØSTERRIKE	59	738
671 RÅJERN, SPEILJERN MV.	TONN		UTFØRSEL I ALT	211617	244812
INNFØRSEL I ALT	17121	39161	101 DANMARK	32794	40063
101 DANMARK	517	426	105 ISLAND	105	199
105 ISLAND	1117	2512	106 SVERIGE	1242	1407
106 SVERIGE	3167	11065	127 NEDERLAND	114959	129395
112 BELGIA/LUXEMBOURG	2	217	139 STORBRITANNIA	15981	22124
117 FRANKRIKE	524	2496	144 TYSKLAND, VEST	12339	14210
125 JUGOSLAVIA	39	127	705 ARGENTINA	21988	23955
127 NEDERLAND	2570	3111	775 VENEZUELA	12159	13422
139 STORBRITANNIA	2153	8145			
141 SVEITS	20	119			
142 TSJEKKOSLOVAKIA	342	710	673 STANGSTÅL, PROFILSTÅL MV	TONN	
144 TYSKLAND, VEST	5373	6783	INNFØRSEL I ALT	309631	765316
153 ØSTERRIKE	17	1557	101 DANMARK	10136	20257
359 SØR-AFRIKA	180	233	103 FINLAND	6978	23636
612 CANADA	1054	1122	106 SVERIGE	77479	210080
684 U.S.A.	20	377	112 BELGIA/LUXEMBOURG	21395	56125
715 BRASIL	2	63	117 FRANKRIKE	41802	90028
			123 ITALIA	275	1626
UTFØRSEL I ALT	813403	2165854	127 NEDERLAND	12285	26676
101 DANMARK	15711	37818	131 POLEN	6094	10610
103 FINLAND	23503	82558	133 ROMANIA	74	148
106 SVERIGE	70209	221000	137 SPANIA	3193	10865
112 BELGIA/LUXEMBOURG	51144	125894	139 STORBRITANNIA	25787	65058
117 FRANKRIKE	32137	78616	141 SVEITS	24	211
119 HELLAS	51	176	142 TSJEKKOSLOVAKIA	8445	14307
123 ITALIA	45497	131101	144 TYSKLAND, VEST	76996	193739
125 JUGOSLAVIA	613	3015	151 TYSKLAND, ØST	94	213
127 NEDERLAND	23904	47460	152 UNGARN	16973	32575
131 POLEN	18447	51114	153 ØSTERRIKE	1291	5281
132 PORTUGAL	17	163	464 JAPAN	167	2633

1) SE NOTE 1, SIDE 115.

1) SEE NOTE 1, PAGE 115.

TABELL 17 (FORTS.). INNFØRSEL OG UTFØRSEL FORDELT PÅ GRUPPER ETTER SITC-REV.2 OG DE VIKTIGSTE LAND <sup>1)</sup>

VARE OG LAND	MENGDE	VERDI 1000 KR	VARE OG LAND	MENGDE	VERDI 1000 KR
612 CANADA	38	304	575 ØRND AV JERN ELLER STÅL	TONN	
684 U.S.A.	86	650			
715 BRASIL	14	252			
UTFØRSEL I ALT	246547	460886			
101 DANMARK	28055	53268	101 DANMARK	38993	130757
102 FÆRØYANE	91	258	103 FINLAND	280	774
103 FINLAND	16276	28281	106 SVERIGE	8341	17148
105 ISLAND	13527	24976	112 BELGIA/LUXEMBOURG	5674	29379
106 SVERIGE	61309	114639	117 FRANKRIKE	4357	11986
112 BELGIA/LUXEMBOURG	2366	3864	127 NEDERLAND	551	4164
117 FRANKRIKE	4600	9879	131 POLEN	94	241
121 IRLAND	93	302	139 STORBRITANNIA	1155	2848
127 NEDERLAND	8143	13554	141 SVEITS	2179	9461
132 PORTUGAL	2005	4256	142 TSJEKKOSLOVAKIA	4	72
137 SPANIA	7363	13975	144 TYSKLAND, VEST	469	714
139 STORBRITANNIA	53481	107578	152 UNGARN	10508	37276
143 TYRKIA	337	664	153 ØSTERRIKE	99	202
144 TYSKLAND, VEST	42572	71900	153 ØSTERRIKE	4329	10608
246 ETIOPIA	50	148	464 JAPAN	633	4427
256 GAMBIA	119	323	612 CANADA	302	1076
313 NIGERIA	2498	4099	684 U.S.A.	15	381
336 SENEGAL	112	229			
359 SØR-AFRIKA	6	180	UTFØRSEL I ALT	7602	18832
369 TANZANIA	119	339	101 DANMARK	481	939
540 QATAR	41	617	106 SVERIGE	5675	14775
544 SAUDI-ARABIA	2566	4755	139 STORBRITANNIA	1228	2393
548 SINGAPORE	283	1698	144 TYSKLAND, VEST	139	417
575 VIETNAM, SOSIAL.REP.	97	188	540 QATAR	71	206
705 ARGENTINA	389	711			
574 JERNPLATER, UNIVERSALSTÅL	TONN		676 SKINNER AV JERN EL. STÅL	TONN	
INNFØRSEL I ALT	584910	1624039			
101 DANMARK	51301	92714			
103 FINLAND	58251	138298	INNFØRSEL I ALT	29410	80077
106 SVERIGE	118689	468486	106 SVERIGE	23043	53639
112 BELGIA/LUXEMBOURG	71743	181157	112 BELGIA/LUXEMBOURG	931	2646
117 FRANKRIKE	33474	95026	117 FRANKRIKE	22	51
123 ITALIA	57	621	127 NEDERLAND	105	415
127 NEDERLAND	4035	11790	131 POLEN	451	1087
131 POLEN	38883	63850	139 STORBRITANNIA	197	1072
132 PORTUGAL	1076	2867	144 TYSKLAND, VEST	3135	12115
137 SPANIA	18589	33281	153 ØSTERRIKE	1523	9037
139 STORBRITANNIA	36609	122868			
141 SVEITS	126	595	UTFØRSEL I ALT	437	408
142 TSJEKKOSLOVAKIA	11297	17336	106 SVERIGE	431	376
144 TYSKLAND, VEST	123258	315052			
151 TYSKLAND, ØST	94	236	677 TRUKKET TRØD AV JERN ELLER STÅL	TONN	
152 UNGARN	3965	6980			
153 ØSTERRIKE	3505	8835	INNFØRSEL I ALT	16759	80839
359 SØR-AFRIKA	3	56	101 DANMARK	504	2291
464 JAPAN	9067	57834	103 FINLAND	100	334
492 KOREA SØR-	200	2216	106 SVERIGE	4074	22507
612 CANADA	23	126	112 BELGIA/LUXEMBOURG	7982	33945
684 U.S.A.	608	3620	117 FRANKRIKE	696	2281
804 AUSTRAL-SAMBANDET	45	167	123 ITALIA	5	60
			127 NEDERLAND	893	3267
			137 SPANIA	25	390
			139 STORBRITANNIA	811	4138
			144 TYSKLAND, VEST	1190	8219
			153 ØSTERRIKE	302	1229
			684 U.S.A.	175	2144
UTFØRSEL I ALT	141731	443145	UTFØRSEL I ALT	7184	28213
101 DANMARK	28099	106025	101 DANMARK	26	254
102 FÆRØYANE	109	289	102 FÆRØYANE	79	257
103 FINLAND	4774	16972	103 FINLAND	451	1483
105 ISLAND	3940	9767	106 SVERIGE	259	1338
106 SVERIGE	39349	132628	117 FRANKRIKE	12	52
112 BELGIA/LUXEMBOURG	1552	3359	119 HELLAS	57	165
117 FRANKRIKE	2782	6153	132 PORTUGAL	167	525
121 IRLAND	37	156	139 STORBRITANNIA	1737	6637
125 JUGOSLAVIA	445	955	141 SVEITS	249	1199
127 NEDERLAND	903	1424	144 TYSKLAND, VEST	50	133
131 POLEN	85	184	204 ANGOLA	83	270
132 PORTUGAL	2238	5151	246 ETIOPIA	50	148
137 SPANIA	4241	9847	249 DEN ARAB. REP. EGYPT	90	262
139 STORBRITANNIA	39208	111026	336 SENEGAL	4	73
141 SVEITS	410	1412	409 BAHREIN	120	330
144 TYSKLAND, VEST	4784	12118	452 IRAK	967	2902
152 UNGARN	4704	17671	456 IRAN	403	1510
426 ARABISKE EMIRATER	5	169	476 JORDAN	303	856
436 HONG KONG	281	442	492 KOREA SØR-	179	582
444 INDIA	2516	4906			
534 PAKISTAN	1105	1800			
540 QATAR	15	299			
760 PERU	136	309			

1) SE NOTE 1, SIDE 115.

1) SEE NOTE 1, PAGE 115.

TABELL 17 (FORTS.). INNFØRSEL OG UTFØRSEL FORDELT PÅ GRUPPER ETTER SITC-REV.2 OG DE VIKTIGSTE LAND 1)

VARE OG LAND	MENGDENE	VERDI 1000 KR	VARE OG LAND	MEVGDE	VERDI 1000 KR
496 KUWAIT	60	168	579 STØPTE, SMIDDE ETC. VARER AV JERN ELLER STRÅL, UBEARBEIDD I.E.N.	TONN	
508 LIBANON	104	330			
540 QATAR	24	136			
612 CANADA	14	131			
684 U.S.A.	1679	8391			
578 RØR AV JERN ELLER STRÅL	TONN				
INNFØRSEL I ALT	177895	1067270			
101 DANMARK	2334	16853	101 DANMARK	5396	37649
103 FINLAND	4647	42108	101 DANMARK	2725	15847
106 SVERIGE	17152	162475	103 FINLAND	123	2080
112 BELGIA/LUXEMBOURG	1144	7107	106 SVERIGE	1695	9035
117 FRANKRIKE	19219	96506	112 BELGIA/LUXEMBOURG	34	189
121 IRLAND	34	308	117 FRANKRIKE	27	301
123 ITALIA	2066	23451	123 ITALIA	11	105
127 NEDERLAND	8255	30129	131 POLEN	119	1108
131 POLEN	238	1770	137 SPANIA	21	211
132 PORTUGAL	5	52	139 STORBRITANNIA	68	871
137 SPANIA	5289	17917	141 SVEITS	85	1386
139 STORBRITANNIA	17742	142793	144 TYSKLAND, VEST	186	1695
141 SVEITS	530	9983	153 ØSTERRIKE	280	3353
142 Tsjekkoslovakia	56	139	684 U.S.A.	19	1438
144 TYSKLAND, VEST	72728	361148	UTFØRSEL I ALT	12843	76818
151 TYSKLAND, ØST	19	70	101 DANMARK	2606	15581
152 UNGARN	1882	5337	103 FINLAND	16	167
153 ØSTERRIKE	5045	20579	105 ISLAND	18	163
239 ELFENBENSKYSTEN	141	934	106 SVERIGE	8370	48383
432 TAIWAN	12	104	112 BELGIA/LUXEMBOURG	80	507
464 JAPAN	17389	83428	121 IRLAND	23	191
492 KOREA SØR-	3	63	127 NEDERLAND	61	828
612 CANADA	8	512	132 PORTUGAL	100	412
684 U.S.A.	1931	43401	139 STORBRITANNIA	224	2129
UTFØRSEL I ALT	40315	215819	144 TYSKLAND, VEST	133	746
101 DANMARK	3418	42534	283 LIBERIA	1073	6789
102 FØRØYANE	45	280	684 U.S.A.	2	99
103 FINLAND	2117	8126	760 PERU	121	754
105 ISLAND	243	1729	681 SØLV OG PLATINAMETALLER		
106 SVERIGE	17176	58752	INNFØRSEL I ALT	..	128902
112 BELGIA/LUXEMBOURG	16	158	101 DANMARK		5633
117 FRANKRIKE	489	7283	103 FINLAND		551
119 HELLAS	11	250	106 SVERIGE		1850
121 IRLAND	244	600	117 FRANKRIKE		271
123 ITALIA	8	137	139 STORBRITANNIA		55401
125 JUGOSLAVIA	17	470	141 SVEITS		23831
127 NEDERLAND	2039	4762	144 TYSKLAND, VEST		39890
132 PORTUGAL	146	1359	684 U.S.A.		1416
137 SPANIA	90	887	UTFØRSEL I ALT	..	135786
139 STORBRITANNIA	10036	52251	101 DANMARK		5123
143 TYRKIA	4	223	103 FINLAND		3996
144 TYSKLAND, VEST	1018	7553	106 SVERIGE		37870
153 ØSTERRIKE	10	114	123 ITALIA		83
239 ELFENBENSKYSTEN	514	2683	127 NEDERLAND		18368
278 KONGO (BRAZZAVILLE)	257	1386	139 STORBRITANNIA		11039
283 LIBERIA	23	437	141 SVEITS		2792
313 NIGERIA	71	358	143 TYRKIA		1147
369 TANZANIA	9	78	144 TYSKLAND, VEST		18450
379 TUNISIA	240	964	548 SINGAPORE		352
416 BRUNEI	104	625	612 CANADA		259
426 ARABISKE EMIRATER	10	72	652 MEXICO		867
464 JAPAN	25	3559	684 U.S.A.		35305
476 JORDAN	19	50	682 KOPPER	TONN	
492 KOREA SØR-	8	759	INNFØRSEL I ALT	30103	478276
496 KUWAIT	64	143	101 DANMARK	280	4342
540 QATAR	27	949	103 FINLAND	1238	20407
544 SAUDI-ARABIA	18	644	106 SVERIGE	9881	153384
548 SINGAPORE	473	4253	112 BELGIA/LUXEMBOURG	3019	37855
602 BARBADOS	56	161	117 FRANKRIKE	469	9098
607 BAHAMAØYENE	86	255	119 HELLAS	8	133
648 JAMAICA	8	338	121 IRLAND	3	53
684 U.S.A.	1015	9141			
760 PERU	66	769			
804 AUSTRAL-SAMØANDET	77	329			

1) SE NOTE 1, SIDE 115.

1) SEE NOTE 1, PAGE 115.



TABELL 17 (FORTS.). INNFØRSEL OG UTFØRSEL FORDELT PR GRUPPER ETTER SITC-REV.2 OG DE VIKTIGSTE LAND <sup>1)</sup>

VARE OG LAND	MENGDE	VERDI 1000 KR	VARE OG LAND	MENGDE	VERDI 1000 KR
715 BRASIL	499	3795			
725 CHILE	169	1770			
775 VENEZUELA	42	1984			
685 BLY	TONN				
INNFØRSEL I ALT	15024	83223	588 URAN OG TORIUM	TONN	
101 DANMARK	4162	24079	INNFØRSEL I ALT	0	1
106 SVERIGE	3415	16693			
112 BELGIA/LUXEMBOURG	133	936	UTFØRSEL I ALT	0	26
117 FRANKRIKE	59	1915			
127 NEDERLAND	803	5029	589 ANDRE UEDLE METALLER	TONN	
139 STORBRIANNIA	4240	20724	INNFØRSEL I ALT	1238	19508
144 TYSKLAND, VEST	308	2381	106 SVERIGE	2	485
612 CANADA	408	2004	112 BELGIA/LUXEMBOURG	5	695
652 MEXICO	75	338	127 NEDERLAND	10	295
684 U.S.A.	1421	9122	139 STORBRIANNIA	46	754
UTFØRSEL I ALT	127	1870	144 TYSKLAND, VEST	4	741
101 DANMARK	33	65	279 ZAIRE	10	1321
103 FINLAND	12	237	359 SØR-AFRIKA	440	2968
106 SVERIGE	71	1481	464 JAPAN	0	84
586 SINK	TONN		484 KINA	30	491
INNFØRSEL I ALT	1703	9850	612 CANADA	25	3536
101 DANMARK	20	323	684 U.S.A.	665	8053
106 SVERIGE	67	582	UTFØRSEL I ALT	:	787851
112 BELGIA/LUXEMBOURG	22	195			
117 FRANKRIKE	279	1584	591 METALLKONSTRUKSJONER	TONN	
127 NEDERLAND	108	999	INNFØRSEL I ALT	50860	712198
131 POLEN	503	1999	101 DANMARK	4385	38239
139 STORBRIANNIA	597	3346	103 FINLAND	2769	30226
144 TYSKLAND, VEST	104	777	106 SVERIGE	19436	197460
UTFØRSEL I ALT	71131	273498	112 BELGIA/LUXEMBOURG	982	8687
101 DANMARK	7653	31099	117 FRANKRIKE	6944	197036
102 FÆRØYANE	19	82	121 IRLAND	21	902
103 FINLAND	620	3565	123 ITALIA	346	4220
105 ISLAND	82	371	127 NEDERLAND	241	5279
106 SVERIGE	17873	71764	131 POLEN	48	323
117 FRANKRIKE	330	1284	137 SPANIA	23	227
119 HELLAS	50	296	139 STORBRIANNIA	3544	40725
123 ITALIA	152	841	141 SVEITS	41	2176
125 JUGOSLAVIA	500	1945	144 TYSKLAND, VEST	5618	49096
127 NEDERLAND	1552	6222	153 ØSTERRIKE	513	2442
131 POLEN	131	644	612 CANADA	303	4036
132 PORTUGAL	176	1020	684 U.S.A.	5375	129486
139 STORBRIANNIA	7279	27864	820 NEW ZEALAND	245	1492
141 SVEITS	4437	16533	UTFØRSEL I ALT	19441	183111
144 TYSKLAND, VEST	18906	66770	101 DANMARK	2677	24125
151 TYSKLAND, ØST	9662	36109	102 FÆRØYANE	35	568
153 ØSTERRIKE	85	450	103 FINLAND	636	7665
239 ELFENBENSKYSTEN	10	60	105 ISLAND	1162	10438
410 BANGLADESH	999	3694	106 SVERIGE	5434	57737
426 ARABISKE EMIRATER	38	244	112 BELGIA/LUXEMBOURG	2572	2644
432 TAIWAN	55	300	117 FRANKRIKE	38	881
448 INDONESIA	19	112	119 HELLAS	73	1827
548 SINGAPORE	195	1007	121 IRLAND	14	278
568 THAILAND	15	98	123 ITALIA	10	286
680 TRINIDAD OG TOBAGO	10	57	125 JUGOSLAVIA	7	282
684 U.S.A.	40	212	127 NEDERLAND	229	3948
775 VENEZUELA	105	614	131 POLEN	38	1077
804 AUSTRAL-SAMBADET	18	101	132 PORTUGAL	25	671
587 TINN	TONN		137 SPANIA	1	64
INNFØRSEL I ALT	949	78288	139 STORBRIANNIA	503	8345
101 DANMARK	107	6847	141 SVEITS	23	388
106 SVERIGE	11	847	143 TYRKIA	207	2221
127 NEDERLAND	86	7402	144 TYSKLAND, VEST	1176	10481
139 STORBRIANNIA	666	57160	152 UNGARN	10	692
144 TYSKLAND, VEST	50	3655	153 ØSTERRIKE	3	58
548 SINGAPORE	12	1078	249 DEN ARAB. REP. EGYPT	566	2166
568 THAILAND	1	92	256 GAMBIA	8	155
684 U.S.A.	0	62	276 KENYA	156	450
760 PERU	15	1065	283 LIBERIA	1	74
			286 LIBYA	8	303

1) SE NOTE 1, SIDE 115.

1) SEE NOTE 1, PAGE 115.

TABELL 17 (FORTS.). INNFØRSEL OG UTFØRSEL FORDELT PR GRUPPER ETTER SITC-REV.2 OG DE VIKTIGSTE LAND 1)

VARE OG LAND	MENGDE	VERDI 1000 KR	VARE OG LAND	MENGDE	VERDI 1000 KR
313 NIGERIA	4	78	612 CANADA	74	2049
336 SENEGAL	1243	6953	624 DOMINGO-REPUBLIKKEN	4	143
356 SUDAN	8	151	652 MEXICO	2	71
369 TANZANIA	35	450	684 U.S.A.	30	646
409 BAHREIN	1238	15747	760 PERU	41	1028
424 SRI LANKA	6	52			
426 ARABISKE EMIRATER	12	1705	593 METALLTRÅDVARER, UNNT.		
428 FILIPPINENE	0	64	ISOLERTE ELEKTRISKE		
452 IRAK	18	355	LEDNINGER	TONN	
464 JAPAN	11	162			
484 KINA	6	195	INNFØRSEL I ALT	20108	138698
492 KOREA SØR-	81	1193	101 DANMARK	441	3790
496 KUWAIT	102	1667	103 FINLAND	56	550
512 MALAYSIA	103	537	106 SVERIGE	6482	31344
540 QATAR	24	295	112 BELGIA;LUXEMBOURG	2965	18701
544 SAUDI-ARABIA	262	4710	117 FRANKRIKE	787	8616
548 SINGAPORE	8	353	123 ITALIA	110	1290
568 THAILAND	86	724	127 NEDERLAND	825	8873
607 BAHAMAØYENE	7	66	131 POLEN	287	1542
612 CANADA	63	1130	137 SPANIA	16	54
648 JAMAICA	5	77	139 STORBRIANNIA	3913	29655
652 MEXICO	348	2753	141 SVEITS	53	528
684 U.S.A.	29	1085	144 TYSKLAND, VEST	2519	24540
705 ARGENTINA	2	380	152 UNGARN	438	3046
710 BOLIVIA	14	1090	153 ØSTERRIKE	1076	4186
715 BRASIL	4	352	436 HONG KONG	5	55
730 COLOMBIA	26	152	464 JAPAN	16	287
760 PERU	45	1740	492 KOREA SØR-	74	363
775 VENEZUELA	23	855	684 U.S.A.	47	1271
692 METALLBEHOLDERE	TONN		UTFØRSEL I ALT	16297	143441
INNFØRSEL I ALT	11504	118728	101 DANMARK	511	4602
101 DANMARK	1531	22029	102 FÆRØYANE	56	546
103 FINLAND	317	7620	103 FINLAND	537	5446
106 SVERIGE	6061	33715	105 ISLAND	754	8102
112 BELGIA;LUXEMBOURG	87	767	106 SVERIGE	7160	73983
117 FRANKRIKE	196	4931	112 BELGIA;LUXEMBOURG	769	872
123 ITALIA	153	2497	119 HELLAS	24	185
127 NEDERLAND	78	1919	121 IRLAND	57	528
131 POLEN	6	53	125 JUGOSLAVIA	5	86
135 SOVJETUNIONEN	18	150	127 NEDERLAND	59	407
137 SPANIA	121	1957	137 SPANIA	38	285
139 STORBRIANNIA	1452	21061	139 STORBRIANNIA	1403	10839
141 SVEITS	57	2869	144 TYSKLAND, VEST	85	2579
142 TSJEKKOSLOVAKIA	372	1825	153 ØSTERRIKE	215	2427
144 TYSKLAND, VEST	900	13489	249 DEN ARAB. REP. EGYPT	20	111
153 ØSTERRIKE	63	1170	270 KAMERUN	16	90
464 JAPAN	1	100	283 LIBERIA	46	493
684 U.S.A.	89	2515	286 LIBYA	13	97
			319 MOZAMBIQUE	98	1437
UTFØRSEL I ALT	4436	88112	369 TANZANIA	19	67
101 DANMARK	814	21575	436 HONG KONG	6	77
103 FINLAND	60	1747	444 INDIA	20	176
105 ISLAND	246	3545	460 ISRAEL	20	215
106 SVERIGE	1154	13067	464 JAPAN	34	253
112 BELGIA;LUXEMBOURG	29	213	492 KOREA SØR-	11	560
117 FRANKRIKE	40	1241	496 KUWAIT	121	1034
119 HELLAS	34	221	540 QATAR	7	141
121 IRLAND	2	83	544 SAUDI-ARABIA	22	244
123 ITALIA	54	870	548 SINGAPORE	27	239
125 JUGOSLAVIA	10	185	556 YEMEN, FOLKEDEM.REP.	12	61
127 NEDERLAND	30	614	612 CANADA	131	939
131 POLEN	43	1739	684 U.S.A.	3748	24444
132 PORTUGAL	22	212	705 ARGENTINA	125	743
139 STORBRIANNIA	642	11609	715 BRASIL	16	112
144 TYSKLAND, VEST	154	3493	725 CHILE	40	341
153 ØSTERRIKE	322	9181	770 URUGUAY	43	346
239 ELFENBENSKYSTEN	5	215			
270 KAMERUN	22	294	694 SPIKER, SKRUER O.L.	TONN	
286 LIBYA	265	3083	AV JERN, STÅL OG KOPPER		
326 ZIMBABWE/RHODESIA	4	113	INNFØRSEL I ALT	14085	244473
359 SØR-AFRIKA	9	244	101 DANMARK	1020	13897
379 TUNISIA	4	131	103 FINLAND	282	3718
426 ARABISKE EMIRATER	0	57	106 SVERIGE	2953	57397
428 FILIPPINENE	8	245	112 BELGIA;LUXEMBOURG	80	1030
436 HONG KONG	3	74	117 FRANKRIKE	445	7052
452 IRAK	232	7936	121 IRLAND	6	464
460 ISRAEL	8	124	123 ITALIA	539	7538
464 JAPAN	27	1293	127 NEDERLAND	510	5837
496 KUWAIT	12	245	131 POLEN	299	1403
544 SAUDI-ARABIA	4	54			
548 SINGAPORE	5	84			

1) SE NOTE 1, SIDE 115.

1) SEE NOTE 1, PAGE 115.

TABELL 17 (FORTS.). INNFØRSEL OG UTFØRSEL FORDELT PÅ GRUPPER ETTER SITC-REV.2 OG DE VIKTIGSTE LAND<sup>1)</sup>

VARE OG LAND	MENGDE	VERDI 1000 KR	VARE OG LAND	MENGDE	VERDI 1000 KR
137 SPANIA	72	592			
139 STORBRIANNIA	1318	31568			
141 SVEITS	201	15589			
144 TYSKLAND, VEST	3712	64662			
151 TYSKLAND, ØST	263	1530			
153 ØSTERRIKE	1307	12939			
359 SØR-AFRIKA	14	175			
432 TAIWAN	432	2673			
436 HONG KONG	1	50			
464 JAPAN	367	5520			
484 KINA	2	71			
492 KOREA SØR-	12	79			
612 CANADA	6	164			
684 U.S.A.	241	10468			
UTFØRSEL I ALT	3819	45730			
101 DANMARK	370	6036			
102 FÆRØYANE	4	61			
103 FINLAND	245	3475			
105 ISLAND	18	351			
106 SVERIGE	2182	24150			
112 BELGIA/LUXEMBOURG	80	1213			
117 FRANKRIKE	6	175			
123 ITALIA	2	73			
127 NEDERLAND	90	355			
133 ROMANIA	0	70			
139 STORBRIANNIA	504	5340			
141 SVEITS	29	757			
144 TYSKLAND, VEST	48	744			
153 ØSTERRIKE	9	147			
260 GHANA	1	55			
359 SØR-AFRIKA	13	103			
424 SRI LANKA	2	62			
428 FILIPPINENE	2	83			
456 IRAN	19	154			
540 QATAR	32	950			
548 SINGAPORE	1	85			
652 MEXICO	13	289			
684 U.S.A.	4	158			
725 CHILE	3	138			
804 AUSTRAL-SAMBADET	69	214			
695 HÅND- OG MASKINVERKTØY					
INNFØRSEL I ALT	..	467162			
101 DANMARK		15280			
103 FINLAND		4780			
106 SVERIGE		144920			
112 BELGIA/LUXEMBOURG		9686			
117 FRANKRIKE		5955			
121 IRLAND		2968			
123 ITALIA		11767			
127 NEDERLAND		4655			
131 POLEN		143			
132 PORTUGAL		1039			
135 SOVJETUNIONEN		396			
137 SPANIA		2350			
139 STORBRIANNIA		56570			
141 SVEITS		15327			
142 TSJEKKOSLOVAKIA		750			
144 TYSKLAND, VEST		112721			
151 TYSKLAND, ØST		933			
152 UNGARN		76			
153 ØSTERRIKE		3580			
359 SØR-AFRIKA		375			
432 TAIWAN		2350			
436 HONG KONG		612			
444 INDIA		2220			
460 ISRAEL		1181			
464 JAPAN		13287			
484 KINA		1503			
492 KOREA SØR-		172			
512 MALAYSIA		111			
534 PAKISTAN		64			
548 SINGAPORE		97			
612 CANADA		1885			
652 MEXICO		88			
684 U.S.A.		46600			
705 ARGENTINA		2541			
715 BRASIL		57			
804 AUSTRAL-SAMBADET		64			
UTFØRSEL I ALT	..	71933			
101 DANMARK		4048			
102 FÆRØYANE		106			
103 FINLAND		2313			
105 ISLAND		740			
106 SVERIGE		18080			
112 BELGIA/LUXEMBOURG		3204			
117 FRANKRIKE		794			
119 HELLAS		131			
121 IRLAND		721			
123 ITALIA		616			
125 JUGOSLAVIA		70			
127 NEDERLAND		3153			
131 POLEN		161			
132 PORTUGAL		302			
135 SOVJETUNIONEN		129			
137 SPANIA		953			
139 STORBRIANNIA		8454			
141 SVEITS		1692			
142 TSJEKKOSLOVAKIA		645			
144 TYSKLAND, VEST		8833			
153 ØSTERRIKE		715			
249 DEN ARAB. REP. EGYPT		295			
260 GHANA		216			
283 LIBERIA		451			
319 MOZAMBIQUE		64			
356 SUDAN		226			
359 SØR-AFRIKA		444			
369 TANZANIA		629			
373 TCHAD		51			
420 BURMA		68			
426 ARABISKE EMIRATER		97			
428 FILIPPINENE		103			
436 HONG KONG		636			
456 IRAN		772			
464 JAPAN		446			
548 SINGAPORE		1069			
568 THAILAND		316			
612 CANADA		763			
632 GUATEMALA		227			
684 U.S.A.		7538			
705 ARGENTINA		92			
725 CHILE		51			
735 ECUADOR		61			
804 AUSTRAL-SAMBADET		827			
820 NEW ZEALAND		59			
596 KNIVER, BESTIKK, SAKSER					
INNFØRSEL I ALT		828		69884	
101 DANMARK		11		742	
103 FINLAND		39		5662	
106 SVERIGE		85		8868	
117 FRANKRIKE		15		1802	
121 IRLAND		0		260	
123 ITALIA		19		1122	
127 NEDERLAND		25		2446	
131 POLEN		5		229	
132 PORTUGAL		4		252	
137 SPANIA		3		188	
139 STORBRIANNIA		144		8279	
141 SVEITS		9		2280	
144 TYSKLAND, VEST		113		19582	
151 TYSKLAND, ØST		5		235	
153 ØSTERRIKE		31		2851	
432 TAIWAN		13		284	
436 HONG KONG		9		440	
464 JAPAN		87		5183	
484 KINA		48		790	
492 KOREA SØR-		51		1328	
534 PAKISTAN		2		248	
548 SINGAPORE		56		1625	
568 THAILAND		8		442	
684 U.S.A.		43		4103	
715 BRASIL		2		340	
804 AUSTRAL-SAMBADET		0		162	
UTFØRSEL I ALT		67		11197	
101 DANMARK		13		2286	
103 FINLAND		3		409	
105 ISLAND		0		98	

1) SE NOTE 1, SIDE 115.

1) SEE NOTE 1, PAGE 115.

TABELL 17 (FORTS.). INNFØRSEL OG UTFØRSEL FORDELT PR GRUPPER ETTER SITC-REV.2 OG DE VIKTIGSTE LAND<sup>1)</sup>

VARE OG LAND	MENGDE	VERDI 1000 KR	VARE OG LAND	MENGDE	VERDI 1000 KR
106 SVERIGE	25	4007	534 PAKISTAN		389
112 BELGIA/LUXEMBOURG	0	50	540 QATAR		55
117 FRANKRIKE	0	113	544 SAUDI-ARABIA		1467
121 IRLAND	0	54	548 SINGAPORE		156
123 ITALIA	0	84	612 CANADA		3728
127 NEDERLAND	0	61	684 U.S.A.		14622
139 STORBRIANNIA	2	294	804 AUSTRAL-SAMBANDET		726
141 SVEITS	0	80	811 FIJI		86
144 TYSKLAND, VEST	7	1490			
153 ØSTERRIKE	0	68			
359 SØR-AFRIKA	0	203			
464 JAPAN	1	180	599 ANDRE VARER AV UEDLE METALLER	TONN	
564 SYRIA	2	110			
612 CANADA	1	235	INNFØRSEL I ALT	62674	1051760
684 U.S.A.	4	668	101 DANMARK	5264	89824
804 AUSTRAL-SAMBANDET	2	300	103 FINLAND	2123	35095
820 NEW ZEALAND	0	77	106 SVERIGE	21361	320566
			112 BELGIA/LUXEMBOURG	1925	17521
697 HUSHOLDNINGSARTIKLER AV UEDLE METALLER			117 FRANKRIKE	1274	28220
INNFØRSEL I ALT	..	177480	119 HELLAS	3	217
101 DANMARK		15319	121 IRLAND	13	1988
103 FINLAND		5592	123 ITALIA	1534	22718
106 SVERIGE		61044	125 JUGOSLAVIA	26	404
112 BELGIA/LUXEMBOURG		3658	127 NEDERLAND	2954	45458
117 FRANKRIKE		3317	131 POLEN	345	1970
119 HELLAS		112	132 PORTUGAL	43	2244
121 IRLAND		517	137 SPANIA	530	4506
123 ITALIA		4262	139 STORBRIANNIA	8346	133775
125 JUGOSLAVIA		227	141 SVEITS	483	21128
127 NEDERLAND		14537	142 TSJEKKOSLOVAKIA	84	720
131 POLEN		144	144 TYSKLAND, VEST	11803	224952
132 PORTUGAL		676	151 TYSKLAND, ØST	144	1420
133 ROMANIA		661	152 UNGARN	4	239
137 SPANIA		1986	153 ØSTERRIKE	1201	25756
139 STORBRIANNIA		18711	359 SØR-AFRIKA	108	1493
141 SVEITS		2280	432 TAIWAN	72	1638
142 TSJEKKOSLOVAKIA		346	436 HONG KONG	64	2621
144 TYSKLAND, VEST		29507	444 INDIA	9	398
151 TYSKLAND, ØST		1364	464 JAPAN	1237	14963
153 ØSTERRIKE		433	484 KINA	20	233
432 TAIWAN		1314	492 KOREA SØR-	48	516
436 HONG KONG		2448	512 MALAYSIA	0	64
444 INDIA		3389	548 SINGAPORE	22	806
464 JAPAN		1157	568 THAILAND	3	151
484 KINA		317	612 CANADA	122	4004
492 KOREA SØR-		1571	684 U.S.A.	1194	44191
512 MALAYSIA		107	804 AUSTRAL-SAMBANDET	309	1756
568 THAILAND		102			
612 CANADA		127	UTFØRSEL I ALT	39572	479446
684 U.S.A.		1915	101 DANMARK	4464	57228
715 BRASIL		71	102 FÆRØYANE	322	4309
UTFØRSEL I ALT	..	156099	103 FINLAND	2766	35139
101 DANMARK		25696	105 ISLAND	595	7790
102 FÆRØYANE		395	106 SVERIGE	11336	173280
103 FINLAND		8784	112 BELGIA/LUXEMBOURG	278	3314
105 ISLAND		799	117 FRANKRIKE	593	8463
106 SVERIGE		33385	119 HELLAS	3	183
112 BELGIA/LUXEMBOURG		11684	121 IRLAND	60	1173
113 BULGARIA		300	123 ITALIA	383	12215
117 FRANKRIKE		5577	125 JUGOSLAVIA	15	604
118 GIBRALTAR		61	127 NEDERLAND	410	10397
121 IRLAND		100	131 POLEN	4	256
123 ITALIA		86	132 PORTUGAL	213	2424
125 JUGOSLAVIA		121	133 ROMANIA	21	189
127 NEDERLAND		3808	137 SPANIA	165	6662
137 SPANIA		663	139 STORBRIANNIA	1230	35906
139 STORBRIANNIA		16220	141 SVEITS	302	4705
141 SVEITS		912	143 TYRKIA	87	2472
144 TYSKLAND, VEST		20696	144 TYSKLAND, VEST	2207	32741
153 ØSTERRIKE		1172	153 ØSTERRIKE	262	5197
246 ETIOPIA		345	249 DEN ARAB. REP. EGYPT	1	100
276 KENYA		56	256 GAMBIA	7	63
283 LIBERIA		148	260 GHANA	12	165
359 SØR-AFRIKA		140	279 ZAIRE	5	123
409 BAHREIN		68	283 LIBERIA	11796	26710
436 HONG KONG		61	286 LIBYA	3	72
464 JAPAN		1329	313 NIGERIA	47	481
496 KUWAIT		329	336 SENEGAL	14	140
504 LAOS		111	359 SØR-AFRIKA	46	1742
508 LIBANON		1568	369 TANZANIA	8	83
			409 BAHREIN	3	114
			426 ARABISKE EMIRATER	16	411
			436 HONG KONG	50	1868
			444 INDIA	8	80

1) SE NOTE 1, SIDE 115.  
1) SEE NOTE 1, PAGE 115.



TABELL 17 (FORTS.). INNFØRSEL OG UTFØRSEL FORDELT PÅ GRUPPER ETTER SITC-REV.2 OG DE VIKTIGSTE LAND<sup>1)</sup>

VARE OG LAND	MENSGDE	VERDI 1000 KR	VARE OG LAND	MENSGDE	VERDI 1000 KR
448 INDONESIA	4	155	121 IRLAND		472
452 IRAK	190	6567	123 ITALIA		6465
460 ISRAEL	106	1472	125 JUGOSLAVIA		72
464 JAPAN	21	1465	127 NEDERLAND		14686
492 KOREA SØR-	45	3611	131 POLEN		1388
496 KUWAIT	20	687	132 PORTUGAL		93
500 KYPROS	3	197	133 ROMANIA		86
512 MALAYSIA	1	61	135 SOVJETUNIONEN		218
540 QATAR	13	544	137 SPANIA		400
544 SAUDI-ARABIA	19	662	139 STORBRIANNIA		90595
548 SINGAPORE	47	895	141 SVEITS		38093
575 VIETNAM, SOSIAL.REP.	6	75	142 TSJEKKOSLOVAKIA		94
612 CANADA	594	7016	143 TYRKIA		400
616 COSTA RICA	7	166	144 TYSKLAND, VEST		193836
631 GRØNLAND	22	538	153 ØSTERRIKE		1224
652 MEXICO	2	152	464 JAPAN		78170
668 PANAMA	5	219	612 CANADA		523
680 TRINIDAD OG TOBAGO	2	68	684 U.S.A.		111323
684 U.S.A.	611	14617	715 BRASIL		105
725 CHILE	16	749			
735 ECUADOR	1	85			
760 PERU	11	255	UTFØRSEL I ALT	..	297376
775 VENEZUELA	30	1054	101 DANMARK		32580
804 AUSTRAL-SAMBADET	26	758	102 FÆRØYANE		1785
820 NEW ZEALAND	4	154	103 FINLAND		10127
			105 ISLAND		7445
			106 SVERIGE		67936
			111 ALBANIA		72
711 DAMPKJELER			112 BELGIA/LUXEMBOURG		1518
INNFØRSEL I ALT	..	46250	113 BULGARIA		282
101 DANMARK		13948	117 FRANKRIKE		4689
103 FINLAND		177	119 HELLAS		15271
106 SVERIGE		20057	121 IRLAND		303
112 BELGIA/LUXEMBOURG		3037	123 ITALIA		6460
117 FRANKRIKE		801	125 JUGOSLAVIA		2270
127 NEDERLAND		210	126 MALTA		90
139 STORBRIANNIA		3696	127 NEDERLAND		13618
144 TYSKLAND, VEST		3691	131 POLEN		1101
153 ØSTERRIKE		434	132 PORTUGAL		3204
684 U.S.A.		188	133 ROMANIA		1455
			135 SOVJETUNIONEN		637
			137 SPANIA		2548
UTFØRSEL I ALT	..	2512	139 STORBRIANNIA		33918
103 FINLAND		193	141 SVEITS		776
105 ISLAND		100	142 TSJEKKOSLOVAKIA		130
106 SVERIGE		68	143 TYRKIA		10227
112 BELGIA/LUXEMBOURG		151	144 TYSKLAND, VEST		12570
123 ITALIA		143	151 TYSKLAND, ØST		755
125 JUGOSLAVIA		1049	152 UNGARN		190
127 NEDERLAND		80	153 ØSTERRIKE		104
139 STORBRIANNIA		130	203 ALGERIE		281
144 TYSKLAND, VEST		55	239 ELFENBENSKYSTEN		113
151 TYSKLAND, ØST		90	249 DEN ARAB. REP. EGYPT		504
684 U.S.A.		55	260 GHANA		170
760 PERU		344	276 KENYA		342
			283 LIBERIA		8443
			286 LIBYA		143
			296 MALAWI		78
			303 MAROKKO		132
712 DAMPMASKINER			308 NAMIBIA		53
INNFØRSEL I ALT	..	16351	319 MOZAMBIQUE		367
106 SVERIGE		2253	336 SENEGAL		153
117 FRANKRIKE		685	338 SEYCHELLENE		157
144 TYSKLAND, VEST		9023	359 SØR-AFRIKA		205
464 JAPAN		3038	369 TANZANIA		1264
684 U.S.A.		1276	410 BANGLADESH		176
			420 BURMA		2189
			426 ARABISKE EMIRATER		356
UTFØRSEL I ALT	..	1444	428 FILIPPINENE		356
106 SVERIGE		198	432 TAIWAN		529
132 PORTUGAL		106	436 HONG KONG		3766
144 TYSKLAND, VEST		266	444 INDIA		1994
684 U.S.A.		824	452 IRAK		118
			460 ISRAEL		317
			464 JAPAN		758
			484 KINA		1232
			492 KOREA SØR-		486
			496 KUWAIT		373
			500 KYPROS		89
			508 LIBANON		139
			540 QATAR		1642
			544 SAUDI-ARABIA		2766
			548 SINGAPORE		3535
			556 YEMEN, FOLKEDEM.REP.		191
			607 BAHAMAØYENE		187
			612 CANADA		2114
713 STEMPELDREVNENE FOR- BRENNINGSMOTORER					
INNFØRSEL I ALT	..	763988			
101 DANMARK		50940			
103 FINLAND		14106			
106 SVERIGE		121213			
112 BELGIA/LUXEMBOURG		29297			
117 FRANKRIKE		10121			

1) SE NOTE 1, SIDE 115.

1) SEE NOTE 1, PAGE 115.

TABELL 17 (FORTS.). INNFØRSEL OG UTFØRSEL FØRDELT PÅ GRUPPER ETTER SITC-REV.2 OG DE VIKTIGSTE LAND <sup>1)</sup>

VARE OG LAND	MENGDE	VERDI 1000 KR	VARE OG LAND	MENGDE	VERDI 1000 KR
616 COSTA RICA		62	127 NEDERLAND		3467
624 DOMINGO-REPUBLIKKEN		380	131 POLEN		3227
631 GRØNLAND		581	132 PORTUGAL		5155
652 MEXICO		1109	137 SPANIA		326
656 NEDERL. ANTILLER		100	139 STORBRIANNIA		6824
668 PANAMA		842	141 SVEITS		885
684 U.S.A.		23075	143 TYRKIA		4668
705 ARGENTINA		325	144 TYSKLAND, VEST		13648
715 BRASIL		763	151 TYSKLAND, ØST		63
725 CHILE		909	153 ØSTERRIKE		206
730 COLOMBIA		54	204 ANGOLA		184
760 PERU		54	249 DEN ARAB. REP. EGYPT		198
770 URUGUAY		254	260 GHANA		569
775 VENEZUELA		233	283 LIBERIA		265
804 AUSTRAL-SAMBANDET		284	286 LIBYA		1327
820 NEW ZEALAND		161	303 MAROKKO		270
			313 NIGERIA		61
714 KRAFTMASKINER, IKKE-ELEKTRISKE			359 SØR-AFRIKA		928
INNFØRSEL I ALT	..	139554	369 TANZANIA		260
101 DANMARK		567	409 BAHREIN		3245
103 FINLAND		104	420 BURMA		24758
106 SVERIGE		7124	426 ARABISKE EMIRATER		3380
112 BELGIA/LUXEMBOURG		534	444 INDIA		459
117 FRANKRIKE		5677	476 JORDAN		3629
123 ITALIA		86	496 KUWAIT		79
127 NEDERLAND		1272	512 MALAYSIA		138
139 STORBRIANNIA		14589	540 QATAR		160
141 SVEITS		3764	544 SAUDI-ARABIA		52593
144 TYSKLAND, VEST		1868	612 CANADA		3648
153 ØSTERRIKE		93	684 U.S.A.		2319
464 JAPAN		65	760 PERU		4025
612 CANADA		3021	775 VENEZUELA		75
684 U.S.A.		100738	804 AUSTRAL-SAMBANDET		175
			820 NEW ZEALAND		51
UTFØRSEL I ALT	..	213809	718 ANDRE KRAFTMASKINER		
			INNFØRSEL I ALT	..	66383
716 ROTERENDE ELEKTRISKE MASKINER OG APPARATER			101 DANMARK		5303
INNFØRSEL I ALT	..	391634	103 FINLAND		1049
101 DANMARK		21611	106 SVERIGE		5689
103 FINLAND		15373	112 BELGIA/LUXEMBOURG		150
106 SVERIGE		58073	117 FRANKRIKE		546
112 BELGIA/LUXEMBOURG		1929	123 ITALIA		1172
113 BULGARIA		212	127 NEDERLAND		563
117 FRANKRIKE		19591	139 STORBRIANNIA		10699
121 IRLAND		203	141 SVEITS		12577
123 ITALIA		12442	144 TYSKLAND, VEST		21323
125 JUGOSLAVIA		86	153 ØSTERRIKE		981
127 NEDERLAND		5945	464 JAPAN		217
131 POLEN		1837	684 U.S.A.		5883
132 PORTUGAL		108	820 NEW ZEALAND		166
133 ROMANIA		565	UTFØRSEL I ALT	..	57723
135 SOVJETUNIONEN		1437	101 DANMARK		905
137 SPANIA		1126	102 FÆRØYANE		336
139 STORBRIANNIA		38996	103 FINLAND		548
141 SVEITS		13040	105 ISLAND		191
142 TSJEKKOSLOVAKIA		5086	106 SVERIGE		411
144 TYSKLAND, VEST		137587	112 BELGIA/LUXEMBOURG		122
151 TYSKLAND, ØST		4628	117 FRANKRIKE		192
152 UNGARN		916	121 IRLAND		153
153 ØSTERRIKE		6689	123 ITALIA		70
464 JAPAN		7681	127 NEDERLAND		1760
612 CANADA		2414	137 SPANIA		1964
684 U.S.A.		33964	139 STORBRIANNIA		2141
UTFØRSEL I ALT	..	194361	144 TYSKLAND, VEST		865
101 DANMARK		7609	260 GHANA		152
102 FÆRØYANE		1597	319 MOZAMBIQUE		74
103 FINLAND		1855	426 ARABISKE EMIRATER		107
105 ISLAND		196	444 INDIA		84
106 SVERIGE		29203	612 CANADA		274
112 BELGIA/LUXEMBOURG		371	631 GRØNLAND		57
117 FRANKRIKE		4412	684 U.S.A.		6429
119 HELLAS		200	730 COLOMBIA		39808
121 IRLAND		4305	820 NEW ZEALAND		865
123 ITALIA		2779			
125 JUGOSLAVIA		102			

1) SE NOTE 1, SIDE 115.

1) SEE NOTE 1, PAGE 115.

TABELL 17 (FORTS.). INNFØRSEL OG UTFØRSEL FORDELT PÅ GRUPPER ETTER SITC-REV.2 OG DE VIKTIGSTE LAND<sup>1)</sup>

VARE OG LAND	MENGDE	VERDI 1000 KR	VARE OG LAND	MENGDE	VERDI 1000 KR
<b>721 LANDBRUKSMASKINER</b>					
	INNFØRSEL I ALT	--	314194		
101	DANMARK		93767		
103	FINLAND		32941		
106	SVERIGE		65610		
112	BELGIA/LUXEMBOURG		2770		
117	FRANKRIKE		17126		
123	ITALIA		5822		
127	NEDERLAND		8793		
131	POLEN		1383		
135	SOVJETUNIONEN		71		
137	SPANIA		912		
139	STORBRIANNIA		15387		
141	SVEITS		5732		
142	TSJEKKOSLOVAKIA		88		
144	TYSKLAND, VEST		50128		
153	ØSTERRIKE		2602		
464	JAPAN		1031		
612	CANADA		455		
684	U.S.A.		8911		
820	NEW ZEALAND		617		
	UTFØRSEL I ALT	--	304751		
101	DANMARK		48079		
102	FÆRØYANE		330		
103	FINLAND		36367		
105	ISLAND		582		
106	SVERIGE		74234		
112	BELGIA/LUXEMBOURG		2629		
113	BULGARIA		255		
117	FRANKRIKE		29520		
121	IRLAND		9524		
123	ITALIA		1807		
125	JUGOSLAVIA		823		
127	NEDERLAND		3741		
131	POLEN		64		
137	SPANIA		891		
139	STORBRIANNIA		34051		
141	SVEITS		3352		
144	TYSKLAND, VEST		31188		
153	ØSTERRIKE		7096		
379	TUNISIA		283		
460	ISRAEL		75		
464	JAPAN		927		
540	QATAR		433		
612	CANADA		9664		
616	COSTA RICA		56		
684	U.S.A.		5089		
804	AUSTRAL-SAMBANDET		2530		
820	NEW ZEALAND		889		
<b>722 TRAKTORER</b>					
	INNFØRSEL I ALT	16071	489487		
101	DANMARK	53	2057		
103	FINLAND	165	12643		
106	SVERIGE	424	59217		
112	BELGIA/LUXEMBOURG	15	1338		
117	FRANKRIKE	228	14029		
123	ITALIA	1510	62343		
125	JUGOSLAVIA	22	582		
131	POLEN	44	2145		
133	ROMANIA	88	4450		
135	SOVJETUNIONEN	60	1989		
137	SPANIA	100	442		
139	STORBRIANNIA	2950	176494		
141	SVEITS	597	3217		
142	TSJEKKOSLOVAKIA	681	22052		
144	TYSKLAND, VEST	1450	85518		
153	ØSTERRIKE	4	502		
464	JAPAN	1945	17436		
612	CANADA	35	2658		
684	U.S.A.	5698	20336		
	UTFØRSEL I ALT	21190	61829		
101	DANMARK	2316	4482		
103	FINLAND	10023	13248		
106	SVERIGE	2439	8548		
112	BELGIA/LUXEMBOURG	283	4756		
117	FRANKRIKE	60	4922		
119	HELLAS	21	54		
			<b>723 ANLEGGSMASKINER, -UTSTYR</b>		
	INNFØRSEL I ALT	--	1271960		
101	DANMARK		16831		
103	FINLAND		49319		
106	SVERIGE		304602		
112	BELGIA/LUXEMBOURG		101641		
117	FRANKRIKE		66353		
121	IRLAND		6890		
123	ITALIA		15625		
127	NEDERLAND		8778		
131	POLEN		3947		
135	SOVJETUNIONEN		201		
137	SPANIA		2605		
139	STORBRIANNIA		195107		
141	SVEITS		8017		
142	TSJEKKOSLOVAKIA		1192		
144	TYSKLAND, VEST		192024		
153	ØSTERRIKE		5984		
239	ELFENBENSKYSTEN		94		
464	JAPAN		18582		
612	CANADA		7822		
684	U.S.A.		265797		
715	BRASIL		260		
804	AUSTRAL-SAMBANDET		215		
	UTFØRSEL I ALT	--	234436		
101	DANMARK		19602		
102	FÆRØYANE		973		
103	FINLAND		8552		
105	ISLAND		1831		
106	SVERIGE		51920		
112	BELGIA/LUXEMBOURG		6659		
117	FRANKRIKE		6360		
119	HELLAS		1706		
121	IRLAND		213		
123	ITALIA		4535		
125	JUGOSLAVIA		2039		
127	NEDERLAND		13068		
131	POLEN		217		
132	PORTUGAL		134		
137	SPANIA		5192		
139	STORBRIANNIA		42619		
141	SVEITS		2946		
142	TSJEKKOSLOVAKIA		10270		
144	TYSKLAND, VEST		17062		
153	ØSTERRIKE		5162		
239	ELFENBENSKYSTEN		291		
249	DEN ARAB. REP. EGYPT		641		
276	KENYA		2395		
283	LIBERIA		441		
313	NIGERIA		1834		
336	SENEGAL		176		
356	SUDAN		355		
359	SØR-AFRIKA		14691		
369	TANZANIA		1728		
389	ZAMBIA		685		
424	SRI LANKA		96		
436	HONG KONG		74		
460	ISRAEL		116		
464	JAPAN		109		
540	QATAR		108		
544	SAUDI-ARABIA		1249		
548	SINGAPORE		2798		
568	THAILAND		435		
612	CANADA		492		
632	GUATEMALA		69		
656	NEDERL. ANTILLER		147		
684	U.S.A.		3857		
705	ARGENTINA		229		
804	AUSTRAL-SAMBANDET		151		

1) SE NOTE 1, SIDE 115.

1) SEE NOTE 1, PAGE 115.

TABELL 17 (FORTS.). INNFØRSEL OG UTFØRSEL FORDELT PÅ GRUPPER ETTER SITC-REV.2 OG DE VIKTIGSTE LAND <sup>1)</sup>

VARE OG LAND	MENGDE	VERDI 1000 KR	VARE OG LAND	MENGDE	VERDI 1000 KR
724 MASKINER FOR TEKSTIL- OG LÆRINDUSTRIEN			137 SPANIA 385		
			139 STORBRITANNIA		1603
			141 SVEITS		1614
			144 TYSKLAND, VEST		2371
			151 TYSKLAND, ØST		99
			153 ØSTERRIKE		89
			276 KENYA		165
			313 NIGERIA		150
			359 SØR-AFRIKA		1147
			369 TANZANIA		99
			448 INDONESIA		165
			464 JAPAN		127
			612 CANADA		7671
			631 GRØNLAND		50
			652 MEXICO		72
			684 U.S.A.		800
			715 BRASIL		51
			804 AUSTRAL-SAMBANDET		54
			820 NEW ZEALAND		211
			726 MASKINER FOR TRYKKING OG BOKBINDING		
			INNFØRSEL I ALT	..	252300
			101 DANMARK		5634
			103 FINLAND		153
			106 SVERIGE		35338
			112 BELGIA;LUXEMBOURG		410
			117 FRANKRIKE		21143
			121 IRLAND		180
			123 ITALIA		2315
			127 NEDERLAND		3735
			139 STORBRITANNIA		14784
			141 SVEITS		3558
			142 TSJEKKOSLOVAKIA		513
			144 TYSKLAND, VEST		119917
			151 TYSKLAND, ØST		564
			464 JAPAN		4657
			684 U.S.A.		39266
			UTFØRSEL I ALT	..	10341
			101 DANMARK		814
			103 FINLAND		428
			105 ISLAND		381
			106 SVERIGE		2553
			117 FRANKRIKE		166
			127 NEDERLAND		818
			139 STORBRITANNIA		1615
			141 SVEITS		529
			144 TYSKLAND, VEST		1472
			249 DEN ARAB. REP. EGYPT		350
			313 NIGERIA		72
			369 TANZANIA		133
			684 U.S.A.		820
			727 MASKINER FOR NÆRINGS- MIDDELINDUSTRIEN		
			INNFØRSEL I ALT	..	115333
			101 DANMARK		13295
			103 FINLAND		256
			106 SVERIGE		13166
			112 BELGIA;LUXEMBOURG		270
			117 FRANKRIKE		1663
			123 ITALIA		2328
			127 NEDERLAND		6692
			137 SPANIA		443
			139 STORBRITANNIA		8665
			141 SVEITS		3944
			142 TSJEKKOSLOVAKIA		74
			144 TYSKLAND, VEST		54546
			153 ØSTERRIKE		1988
			464 JAPAN		2263
			684 U.S.A.		5674
			UTFØRSEL I ALT	..	94445
			101 DANMARK		4491
			102 FÆRØYANE		100
			105 ISLAND		710
			106 SVERIGE		1708
725 MASKINER FOR CELLULOSE- OG PAPIRINDUSTRIEN					
			INNFØRSEL I ALT	..	314788
			101 DANMARK		1081
			103 FINLAND		64792
			106 SVERIGE		95710
			112 BELGIA;LUXEMBOURG		572
			117 FRANKRIKE		3138
			123 ITALIA		1743
			127 NEDERLAND		5549
			137 SPANIA		1028
			139 STORBRITANNIA		20060
			141 SVEITS		7392
			144 TYSKLAND, VEST		78388
			151 TYSKLAND, ØST		972
			153 ØSTERRIKE		15432
			432 TAIWAN		124
			464 JAPAN		3279
			612 CANADA		61
			684 U.S.A.		15300
			715 BRASIL		108
			UTFØRSEL I ALT	..	66828
			101 DANMARK		86
			103 FINLAND		3680
			106 SVERIGE		33086
			112 BELGIA;LUXEMBOURG		165
			117 FRANKRIKE		225
			123 ITALIA		795
			125 JUGOSLAVIA		789
			127 NEDERLAND		10811
			133 ROMANIA		51

1) SE NOTE 1, SIDE 115.

1) SEE NOTE 1, PAGE 115.

TABELL 17 (FORTS.). INNFØRSEL OG UTFØRSEL FORDELT PÅ GRUPPER ETTER SITC-REV.2 OG DE VIKTIGSTE LAND<sup>1)</sup>

VARE OG LAND	MENGDE	VERDI 1000 KR	VARE OG LAND	MENGDE	VERDI 1000 KR
112 BELGIA/LUXEMBOURG		1514	151 TYSKLAND, ØST		278
117 FRANKRIKE		23576	152 UNGARN		1015
121 IRLAND		1523	153 ØSTERRIKE		2059
123 ITALIA		597	203 ALGERIE		276
125 JUGOSLAVIA		4979	239 ELFENBENSKYSTEN		108
127 NEDERLAND		4616	249 DEN ARAB. REP. EGYPT		961
131 POLEN		320	254 GABON		107
135 SOVJETUNIONEN		985	260 GHANA		390
137 SPANIA		2030	264 GUINEA		86
139 STORBRIANNIA		1409	286 LIBYA		189
141 SVEITS		1045	313 NIGERIA		2566
143 TYRKIA		3016	319 MOZAMBIQUE		171
144 TYSKLAND, VEST		22334	356 SUDAN		70
152 UNGARN		131	359 SØR-AFRIKA		1452
153 ØSTERRIKE		81	369 TANZANIA		488
249 DEN ARAB. REP. EGYPT		92	409 BAHREIN		74
260 GHANA		346	426 ARABISKE EMIRATER		3876
303 MAROKKO		1495	432 TAIWAN		455
456 IRAN		304	436 HONG KONG		1447
464 JAPAN		803	444 INDIA		1990
492 KOREA SØR-		203	448 INDONESIA		18478
612 CANADA		2464	452 IRAK		87
684 U.S.A.		5844	460 ISRAEL		191
705 ARGENTINA		577	464 JAPAN		9449
725 CHILE		327	476 JORDAN		225
730 COLOMBIA		152	484 KINA		57347
735 ECUADOR		1928	492 KOREA SØR-		518
760 PERU		316	496 KUWAIT		10996
770 URUGUAY		3429	508 LIBANON		72
804 AUSTRAL-SAMBANDET		56	512 MALAYSIA		2652
820 NEW ZEALAND		699	534 PAKISTAN		485
			544 SAUDI-ARABIA		3004
			548 SINGAPORE		5407
			564 SYRIA		496
			568 THAILAND		115
			575 VIETNAM, SOSIAL.REP.		1319
			607 BAHAMAØYENE		665
			612 CANADA		15919
			620 CUBA		235
			652 MEXICO		5531
			684 U.S.A.		26371
			705 ARGENTINA		6810
			715 BRASIL		5470
			725 CHILE		1110
			735 ECUADOR		368
			755 PARAGUAY		82
			760 PERU		345
			770 URUGUAY		200
			804 AUSTRAL-SAMBANDET		6886
			815 FRANSK OSEANIA		68
			820 NEW ZEALAND		524
728 MASKINER OG UTSTYR FOR SPES. INDUSTRIER I.E.N.			736 VERKTØYMASKINER FOR BEARBEIDING AV METALLER		
INNFØRSEL I ALT	..	841964	INNFØRSEL I ALT	..	363075
101 DANMARK		58149	101 DANMARK		15490
103 FINLAND		47108	103 FINLAND		2661
106 SVERIGE		194538	106 SVERIGE		54537
112 BELGIA/LUXEMBOURG		11469	112 BELGIA/LUXEMBOURG		6336
113 BULGARIA		415	113 BULGARIA		2297
117 FRANKRIKE		26879	117 FRANKRIKE		8380
121 IRLAND		1034	121 IRLAND		880
123 ITALIA		41349	123 ITALIA		21098
127 NEDERLAND		11679	125 JUGOSLAVIA		68
131 POLEN		910	127 NEDERLAND		4130
132 PORTUGAL		581	131 POLEN		2492
135 SOVJETUNIONEN		521	132 PORTUGAL		633
137 SPANIA		2510	133 ROMANIA		58
139 STORBRIANNIA		63912	135 SOVJETUNIONEN		4354
141 SVEITS		34535	137 SPANIA		7440
142 TSJEKKOSLOVAKIA		678	139 STORBRIANNIA		28224
144 TYSKLAND, VEST		249987	141 SVEITS		17243
151 TYSKLAND, ØST		1941	142 TSJEKKOSLOVAKIA		8637
153 ØSTERRIKE		18570	144 TYSKLAND, ØST		123938
432 TAIWAN		234	151 TYSKLAND, ØST		1873
464 JAPAN		2917	152 UNGARN		310
612 CANADA		2836	153 ØSTERRIKE		4309
684 U.S.A.		69077	432 TAIWAN		3546
UTFØRSEL I ALT	..	427267	444 INDIA		172
101 DANMARK		9877	460 ISRAEL		638
102 FÆRØYANE		1894	464 JAPAN		30853
103 FINLAND		17377	612 CANADA		191
105 ISLAND		4174	684 U.S.A.		12149
106 SVERIGE		49432	804 AUSTRAL-SAMBANDET		74
112 BELGIA/LUXEMBOURG		760			
117 FRANKRIKE		14529			
119 HELLAS		2416			
121 IRLAND		2024			
123 ITALIA		11758			
125 JUGOSLAVIA		6641			
127 NEDERLAND		17383			
131 POLEN		2679			
132 PORTUGAL		2532			
133 ROMANIA		8472			
135 SOVJETUNIONEN		5571			
137 SPANIA		4768			
139 STORBRIANNIA		30876			
141 SVEITS		4763			
142 TSJEKKOSLOVAKIA		3415			
143 TYRKIA		251			
144 TYSKLAND, VEST		25680			

1) SE NOTE 1, SIDE 115.

1) SEE NOTE 1, PAGE 115.

TABELL 17 (FORTS.). INNFØRSEL OG UTFØRSEL FORDELT PÅ GRUPPER FIFTER SITC-REV.2 OG DE VIKTIGSTE LAND 1)

VARE OG LAND	MENGDE	VERDI 1000 KR	VARE OG LAND	MENGDE	VERDI 1000 KR
UTFØRSEL I ALT	..	22567	436 HONG KONG		94
101 DANMARK		1080	464 JAPAN		4638
103 FINLAND		387	492 KOREA SØR-		73
105 ISLAND		782	548 SINGAPORE		1069
106 SVERIGE		5200	568 THAILAND		74
112 BELGIA/LUXEMBOURG		312	612 CANADA		763
117 FRANKRIKE		1282	656 NEDERL. ANTILLER		345
119 HELLAS		199	668 PANAMA		121
121 IRLAND		438	684 U.S.A.		4944
127 NEDERLAND		255	705 ARGENTINA		140
131 POLEN		423	725 CHILE		76
135 SOVJETUNIONEN		271	735 ECUADOR		78
137 SPANIA		118	804 AUSTRAL-SAMBANDET		343
139 STORBRIANNIA		1893	820 NEW ZEALAND		77
141 SVEITS		791			
144 TYSKLAND, VEST		1510	741 VARME-OG KJØLEUTST.I.E.N		
152 UNGARN		74			
153 ØSTERRIKE		308	INNFØRSEL I ALT	..	514313
203 ALGERIE		221	101 DANMARK		83685
260 GHANA		65	103 FINLAND		24485
283 LIBERIA		52	106 SVERIGE		119463
313 NIGERIA		877	112 BELGIA/LUXEMBOURG		6296
356 SUDAN		232	117 FRANKRIKE		17676
359 SØR-AFRIKA		218	121 IRLAND		58
369 TANZANIA		825	123 ITALIA		32189
420 BURMA		557	127 NEDERLAND		9471
444 INDIA		152	132 PORTUGAL		272
464 JAPAN		72	137 SPANIA		1067
540 QATAR		124	139 STORBRIANNIA		40125
548 SINGAPORE		82	141 SVEITS		14559
612 CANADA		765	144 TYSKLAND, VEST		110495
652 MEXICO		91	153 ØSTERRIKE		5558
684 U.S.A.		2097	464 JAPAN		11067
725 CHILE		71	548 SINGAPORE		62
804 AUSTRAL-SAMBANDET		367	612 CANADA		1944
			684 U.S.A.		35774
737 METALLBEARBEIDINGS- MASKINER			UTFØRSEL I ALT	..	349361
INNFØRSEL I ALT	..	140601	101 DANMARK		21405
101 DANMARK		4452	102 FÆRØYANE		2159
103 FINLAND		1818	103 FINLAND		23097
106 SVERIGE		29924	105 ISLAND		26464
112 BELGIA/LUXEMBOURG		2608	106 SVERIGE		65354
117 FRANKRIKE		1431	112 BELGIA/LUXEMBOURG		1139
121 IRLAND		63	117 FRANKRIKE		2433
123 ITALIA		3879	119 HELLAS		934
127 NEDERLAND		1382	121 IRLAND		2735
131 POLEN		65	123 ITALIA		5950
139 STORBRIANNIA		42732	125 JUGOSLAVIA		54183
141 SVEITS		6455	127 NEDERLAND		4651
144 TYSKLAND, VEST		34118	131 POLEN		2133
151 TYSKLAND, ØST		162	132 PORTUGAL		322
153 ØSTERRIKE		1301	133 ROMANIA		118
464 JAPAN		1480	135 SOVJETUNIONEN		2703
612 CANADA		79	137 SPANIA		3979
684 U.S.A.		8567	139 STORBRIANNIA		30586
			141 SVEITS		1977
UTFØRSEL I ALT	..	37291	143 TYRKIA		17730
101 DANMARK		1159	144 TYSKLAND, VEST		12772
103 FINLAND		1252	151 TYSKLAND, ØST		248
105 ISLAND		297	153 ØSTERRIKE		441
106 SVERIGE		7681	249 DEN ARAB. REP. EGYPT		55
112 BELGIA/LUXEMBOURG		496	254 GABON		74
117 FRANKRIKE		636	260 GHANA		175
119 HELLAS		145	276 KENYA		290
123 ITALIA		515	283 LIBERIA		378
125 JUGOSLAVIA		298	356 SUDAN		255
127 NEDERLAND		3982	359 SØR-AFRIKA		2614
131 POLEN		55	369 TANZANIA		194
132 PORTUGAL		70	389 ZAMBIA		792
135 SOVJETUNIONEN		634	424 SRI LANKA		211
137 SPANIA		343	428 FILIPPINENE		834
139 STORBRIANNIA		2271	436 HONG KONG		267
141 SVEITS		223	444 INDIA		9409
144 TYSKLAND, VEST		1574	448 INDONESIA		50
153 ØSTERRIKE		99	456 IRAN		3758
249 DEN ARAB. REP. EGYPT		113	464 JAPAN		846
313 NIGERIA		113	492 KOREA SØR-		1596
319 MOZAMBIQUE		169	508 LIBANON		84
359 SØR-AFRIKA		1025	512 MALAYSIA		58
369 TANZANIA		141	540 QATAR		113
426 ARABISKE EMIRATER		821	544 SAUDI-ARABIA		63
			548 SINGAPORE		1509

1) SE NOTE 1, SIDE 115.

1) SEE NOTE 1, PAGE 115.

TABELL 17 (FORTS.). INNFØRSEL OG UTFØRSEL FORDELT PR GRUPPER ETTER SITC-REV.2 OG DE VIKTIGSTE LAND<sup>1)</sup>

VARE OG LAND	MENGDE	VERDI 1000 KR	VARE OG LAND	MENGDE	VERDI 1000 KR
568 THAILAND		435	369 TANZANIA		184
575 VIETNAM, SOSIAL.REP.		220	420 BURMA		75
612 CANADA		1158	426 ARABISKE EMIRATER		202
616 COSTA RICA		214	432 TAIWAN		360
624 DOMINGO-REPUBLIKKEN		1636	436 HONG KONG		1395
632 GUATEMALA		305	444 INDIA		351
672 SALVADOR		90	448 INDONESIA		187
680 TRINIDAD OG TOBAGO		1414	452 IRAK		338
684 U.S.A.		22649	460 ISRAEL		302
705 ARGENTINA		1518	464 JAPAN		79657
715 BRASIL		59	484 KINA		61
720 GUYANA		640	492 KOREA SØR-		607
725 CHILE		105	496 KUWAIT		229
730 COLOMBIA		229	540 QATAR		82
735 ECUADOR		146	544 SAUDI-ARABIA		163
760 PERU		1447	548 SINGAPORE		1282
775 VENEZUELA		8904	556 YEMEN, FOLKEDEM.REP.		78
804 AUSTRAL-SAMBANDET		585	575 VIETNAM, SOSIAL.REP.		86
820 NEW ZEALAND		281	607 BAHAMAØYENE		70
742 PUMPER FOR VÆSKER; VÆSKEELEVATORER			612 CANADA		1099
INNFØRSEL I ALT	--	427569	652 MEXICO		1266
101 DANMARK		28752	684 U.S.A.		25058
103 FINLAND		9368	705 ARGENTINA		138
106 SVERIGE		89640	715 BRASIL		12946
112 BELGIA;LUXEMBOURG		4006	725 CHILE		477
117 FRANKRIKE		8769	760 PERU		536
121 IRLAND		1359	804 AUSTRAL-SAMBANDET		327
123 ITALIA		13159	820 NEW ZEALAND		92
127 NEDERLAND		12037	743 PUMPER, KOMPRESSORER, VIFTER, SENTRIFUGER MV.		
131 POLEN		820	INNFØRSEL I ALT	--	719171
133 ROMANIA		73	101 DANMARK		41191
137 SPANIA		3654	103 FINLAND		14503
139 STORBRITANNIA		75093	106 SVERIGE		111043
141 SVEITS		5493	112 BELGIA;LUXEMBOURG		44319
142 TSJEKKOSLOVAKIA		132	117 FRANKRIKE		15431
144 TYSKLAND, VEST		119720	121 IRLAND		394
151 TYSKLAND, ØST		169	123 ITALIA		51290
152 UNGARN		121	127 NEDERLAND		14647
153 ØSTERRIKE		4227	131 POLEN		194
432 TAIWAN		185	137 SPANIA		6412
436 HONG KONG		79	139 STORBRITANNIA		164055
444 INDIA		82	141 SVEITS		45184
464 JAPAN		3613	144 TYSKLAND, VEST		130994
612 CANADA		404	151 TYSKLAND, ØST		60
684 U.S.A.		45844	153 ØSTERRIKE		3552
715 BRASIL		58	432 TAIWAN		388
760 PERU		58	444 INDIA		57
804 AUSTRAL-SAMBANDET		480	460 ISRAEL		178
UTFØRSEL I ALT	--	319376	464 JAPAN		17267
101 DANMARK		7876	612 CANADA		478
102 FÆRØYANE		521	684 U.S.A.		57363
103 FINLAND		6760	UTFØRSEL I ALT	--	186735
105 ISLAND		1327	101 DANMARK		5559
106 SVERIGE		30927	102 FÆRØYANE		357
112 BELGIA;LUXEMBOURG		697	103 FINLAND		7105
117 FRANKRIKE		7913	105 ISLAND		5471
119 HELLAS		4345	106 SVERIGE		15975
121 IRLAND		435	112 BELGIA;LUXEMBOURG		8013
123 ITALIA		5311	113 BULGARIA		95
125 JUGOSLAVIA		28632	117 FRANKRIKE		18173
127 NEDERLAND		24574	119 HELLAS		14534
131 POLEN		659	123 ITALIA		2411
132 PORTUGAL		1545	125 JUGOSLAVIA		560
133 ROMANIA		298	126 MALTA		216
135 SOVJETUNIONEN		207	127 NEDERLAND		7589
137 SPANIA		11289	131 POLEN		812
139 STORBRITANNIA		34088	132 PORTUGAL		1376
141 SVEITS		408	133 ROMANIA		1124
143 TYRKIA		6476	135 SOVJETUNIONEN		543
144 TYSKLAND, VEST		13456	137 SPANIA		2454
151 TYSKLAND, ØST		154	139 STORBRITANNIA		19147
203 ALGERIE		706	141 SVEITS		775
260 GHANA		54	142 TSJEKKOSLOVAKIA		151
270 KAMERUN		158	143 TYRKIA		1512
283 LIBERIA		1743	144 TYSKLAND, VEST		9529
286 LIBYA		206	151 TYSKLAND, ØST		275
303 MAROKKO		210	152 UNGARN		140
356 SUDAN		65	203 ALGERIE		80
359 SØR-AFRIKA		73	204 ANGOLA		241

1) SE NOTE 1, SIDE 115.

1) SEE NOTE 1, PAGE 115.

TABELL 17 (FORTS.). INNFØRSEL OG UTFØRSEL FORDELT PÅ GRUPPER ETTER SITC-REV.2 OG DE VIKTIGSTE LAND 1)

VARE OG LAND	MENGDE	VERDI 1000 KR	VARE OG LAND	MENGDE	VERDI 1000 KR
249 DEN ARAB. REP. EGYPT		54	131 POLEN		7769
256 GAMBIA		51	132 PORTUGAL		2379
260 GHANA		182	133 ROMANIA		3627
283 LIBERIA		2149	135 SOVJETUNIONEN		3422
313 NIGERIA		234	137 SPANIA		24632
359 SØR-AFRIKA		1559	139 STORBRIANNIA		36316
369 TANZANIA		408	141 SVEITS		1760
379 TUNISIA		135	142 TSJEKKOSLOVAKIA		217
389 ZAMBIA		62	143 TYRKIA		17570
410 BANGLADESH		83	144 TYSKLAND, VEST		39592
426 ARABISKE EMIRATER		195	151 TYSKLAND, ØST		295
432 TAIWAN		965	152 UNGARN		1223
436 HONG KONG		712	153 ØSTERRIKE		4656
444 INDIA		491	203 ALGERIE		200
452 IRAK		728	249 DEN ARAB. REP. EGYPT		161
456 IRAN		469	260 GHANA		516
460 ISRAEL		82	283 LIBERIA		1705
464 JAPAN		1822	286 LIBYA		190
484 KINA		991	313 NIGERIA		157
492 KOREA SØR-		829	319 MOZAMBIQUE		113
496 KUWAIT		1309	339 SIERRA LEONE		218
512 MALAYSIA		91	356 SUDAN		2314
534 PAKISTAN		77	359 SØR-AFRIKA		2962
540 QATAR		120	369 TANZANIA		216
544 SAUDI-ARABIA		1173	379 TUNISIA		223
548 SINGAPORE		1223	389 ZAMBIA		58
575 VIETNAM, SOSIAL.REP.		93	409 BAHREIN		6712
612 CANADA		619	420 BURMA		73
616 COSTA RICA		80	424 SRI LANKA		128
620 CUBA		72	426 ARABISKE EMIRATER		134
632 GUATEMALA		53	428 FILIPPINENE		83
648 JAMAICA		142	436 HONG KONG		1326
652 MEXICO		356	444 INDIA		798
656 NEDERL. ANTILLER		64	448 INDONESIA		62
684 U.S.A.		42199	456 IRAN		352
705 ARGENTINA		327	460 ISRAEL		52
730 COLOMBIA		180	464 JAPAN		14314
735 ECUADOR		85	484 KINA		633
760 PERU		555	492 KOREA SØR-		6730
775 VENEZUELA		697	496 KUWAIT		296
804 AUSTRAL-SAMBANDET		184	508 LIBANON		312
			512 MALAYSIA		655
			534 PAKISTAN		542
			540 QATAR		755
			544 SAUDI-ARABIA		1968
			548 SINGAPORE		2553
			575 VIETNAM, SOSIAL.REP.		782
			612 CANADA		22620
			652 MEXICO		360
			668 PANAMA		2371
			684 U.S.A.		37611
			705 ARGENTINA		4542
			715 BRASIL		925
			720 GUYANA		70
			725 CHILE		389
			760 PERU		11928
			775 VENEZUELA		76
			804 AUSTRAL-SAMBANDET		10604
			820 NEW ZEALAND		1617
744 MEKANISK UTSTYR FOR HÅNDTERING AV GODS			745 ANDRE IKKE-ELEKTRISKE MASKINER, APP. OG VERKTØY		
INNFØRSEL I ALT	--	846764	INNFØRSEL I ALT	--	494354
101 DANMARK		62052	101 DANMARK		50218
103 FINLAND		54094	103 FINLAND		4269
106 SVERIGE		269930	106 SVERIGE		111743
112 BELGIA/LUXEMBOURG		1463	112 BELGIA/LUXEMBOURG		3095
117 FRANKRIKE		48315	117 FRANKRIKE		5313
121 IRLAND		1079	121 IRLAND		1237
123 ITALIA		11607	123 ITALIA		23809
127 NEDERLAND		20867	127 NEDERLAND		7195
137 SPANIA		2851	137 SPANIA		721
139 STORBRIANNIA		74738	139 STORBRIANNIA		38903
141 SVEITS		22820	141 SVEITS		13575
142 TSJEKKOSLOVAKIA		151	144 TYSKLAND, VEST		144852
144 TYSKLAND, VEST		150213	151 TYSKLAND, ØST		787
151 TYSKLAND, ØST		536	153 ØSTERRIKE		12269
153 ØSTERRIKE		13476	432 TAIWAN		65
359 SØR-AFRIKA		113	436 HONG KONG		1353
432 TAIWAN		1328	444 INDIA		659
464 JAPAN		69374	460 ISRAEL		180
484 KINA		259	464 JAPAN		12436
612 CANADA		1392	612 CANADA		2903
684 U.S.A.		39980			
804 AUSTRAL-SAMBANDET		53			
UTFØRSEL I ALT	--	546590			
101 DANMARK		44443			
102 FÆRØYANE		2701			
103 FINLAND		37945			
105 ISLAND		5839			
106 SVERIGE		101426			
112 BELGIA/LUXEMBOURG		4619			
117 FRANKRIKE		15636			
119 HELLAS		6797			
121 IRLAND		3731			
123 ITALIA		7540			
125 JUGOSLAVIA		7311			
126 MALTA		414			
127 NEDERLAND		22747			

1) SE NOTE 1, SIDE 115.

1) SEE NOTE 1, PAGE 115.



TABELL 17 (FORTS.). INNFØRSEL OG UTFØRSEL FORDELT PÅ GRUPPER ETTER SITC-REV.2 OG DE VIKTIGSTE LAND<sup>1)</sup>

VARE OG LAND	MENGDENE	VERDI 1000 KR	VARE OG LAND	MENGDENE	VERDI 1000 KR
684 U.S.A.		57241	804 AUSTRAL-SAMBANDET	2	269
804 AUSTRAL-SAMBANDET		1373			
UTFØRSEL I ALT	..	126433	UTFØRSEL I ALT	3838	191847
101 DANMARK		11307	101 DANMARK	453	16588
102 FÆRØYANE		144	102 FÆRØYANE	11	882
103 FINLAND		13488	103 FINLAND	332	16778
105 ISLAND		1112	105 ISLAND	41	3220
106 SVERIGE		34675	106 SVERIGE	1156	50489
112 BELGIA/LUXEMBOURG		3365	112 BELGIA/LUXEMBOURG	8	1436
117 FRANKRIKE		2000	117 FRANKRIKE	48	3268
119 HELLAS		197	119 HELLAS	10	572
123 ITALIA		4289	121 IRLAND	18	1793
125 JUGOSLAVIA		2194	123 ITALIA	190	8789
127 NEDERLAND		4786	125 JUGOSLAVIA	81	5022
131 POLEN		1025	127 NEDERLAND	130	5263
132 PORTUGAL		2019	131 POLEN	60	3424
135 SOVJETUNIONEN		997	132 PORTUGAL	3	236
137 SPANIA		1799	133 ROMANIA	42	1878
139 STORBRIANNIA		12786	135 SOVJETUNIONEN	0	106
141 SVEITS		1510	137 SPANIA	61	3000
143 TYRKIA		909	139 STORBRIANNIA	256	15926
144 TYSKLAND, VEST		14806	141 SVEITS	5	700
153 ØSTERRIKE		433	143 TYRKIA	46	4118
249 DEN ARAB. REP. EGYPT		59	144 TYSKLAND, VEST	413	18024
256 GAMBIA		131	153 ØSTERRIKE	13	587
260 GHANA		233	203 ALGERIE	16	2628
283 LIBERIA		313	239 ELFENBENSKYSTEN	0	52
339 SIERRA LEONE		64	260 GHANA	0	89
359 SØR-AFRIKA		203	283 LIBERIA	14	952
369 TANZANIA		78	303 MAROKKO	0	122
426 ARABISKE EMIRATER		185	359 SØR-AFRIKA	7	532
436 HONG KONG		180	420 BURMA	4	80
456 IRAN		84	426 ARABISKE EMIRATER	1	360
464 JAPAN		3698	428 FILIPPINENE	19	444
492 KOREA SØR-		615	436 HONG KONG	8	396
508 LIBANON		81	444 INDIA	2	291
512 MALAYSIA		69	448 INDONESIA	0	63
544 SAUDI-ARABIA		811	452 IRAK	0	81
548 SINGAPORE		381	460 ISRAEL	3	177
575 VIETNAM, SOSIAL.REP.		138	464 JAPAN	2	328
612 CANADA		1374	492 KOREA SØR-	7	689
652 MEXICO		512	540 QATAR	4	310
684 U.S.A.		1347	544 SAUDI-ARABIA	3	294
688 PANAMAKANALSONEN		339	548 SINGAPORE	11	1159
715 BRASIL		113	556 YEMEN, FOLKEDEM.REP.	0	88
760 PERU		1088	612 CANADA	65	4528
804 AUSTRAL-SAMBANDET		67	620 CUBA	0	79
			648 JAMAICA	3	470
			652 MEXICO	2	408
			684 U.S.A.	183	10545
			725 CHILE	2	53
			735 ECUADOR	6	120
			760 PERU	65	1721
			804 AUSTRAL-SAMBANDET	23	1834
			820 NEW ZEALAND	0	77
749 IKKE-ELEKTRISKE DELER OG TILBEHØR TIL MASKINER	TONN		751 KONTORMASKINER	STK	
INNFØRSEL I ALT	21356	1197926	INNFØRSEL I ALT	815662	376584
101 DANMARK	1822	54310	101 DANMARK	3870	6645
103 FINLAND	775	41155	103 FINLAND	63	1472
106 SVERIGE	4044	207786	106 SVERIGE	72316	30160
112 BELGIA/LUXEMBOURG	183	12135	112 BELGIA/LUXEMBOURG	614	1051
117 FRANKRIKE	611	46799	117 FRANKRIKE	953	5344
121 IRLAND	38	2209	121 IRLAND	99	374
123 ITALIA	1447	56032	123 ITALIA	29794	12714
125 JUGOSLAVIA	5	158	127 NEDERLAND	15267	78435
127 NEDERLAND	498	25795	131 POLEN	2604	1261
131 POLEN	144	2542	132 PORTUGAL	2360	1032
132 PORTUGAL	12	1225	137 SPANIA	5865	1043
133 ROMANIA	8	292	139 STORBRIANNIA	53238	36653
135 SOVJETUNIONEN	10	336	141 SVEITS	1217	3498
137 SPANIA	127	6034	144 TYSKLAND, VEST	231861	43578
139 STORBRIANNIA	2909	192100	151 TYSKLAND, ØST	850	520
141 SVEITS	166	21203	152 UNGARN	302	216
142 Tsjekkoslovakia	62	1085	153 ØSTERRIKE	8519	220
144 TYSKLAND, VEST	5464	348179	432 TAIWAN	10309	540
151 TYSKLAND, ØST	78	1554	436 HONG KONG	37436	10660
152 UNGARN	9	893	464 JAPAN	274647	114387
153 ØSTERRIKE	338	17734	548 SINGAPORE	7249	2541
432 TAIWAN	20	725	612 CANADA	332	327
436 HONG KONG	3	121	684 U.S.A.	32175	33046
460 ISRAEL	12	1334	715 BRASIL	524	305
464 JAPAN	889	28680			
512 MALAYSIA	1	70			
548 SINGAPORE	1	163			
612 CANADA	18	1740			
684 U.S.A.	1655	124958			
715 BRASIL	2	137			

1) SE NOTE 1, SIDE 115.  
1) SEE NOTE 1, PAGE 115.

TABELL 17 (FORTS.). INNFØRSEL OG UTFØRSEL FORDELT PÅ GRUPPER ETTER SITC-REV.2 OG DE VIKTIGSTE LAND<sup>1)</sup>

VARE OG LAND	MENGDE	VERDI 1000 KR	VARE OG LAND	MENGDE	VERDI 1000 KR
UTFØRSEL I ALT	10081	24025	759 DELER OG TILBEHØR TIL GR. 751 OG 752	TONN	
101 DANMARK	2157	2786	INNFØRSEL I ALT	1086	462062
103 FINLAND	556	995	101 DANMARK	20	5565
105 ISLAND	484	91	103 FINLAND	4	1883
106 SVERIGE	4109	4150	106 SVERIGE	219	52286
112 BELGIA/LUXEMBOURG	82	434	112 BELGIA/LUXEMBOURG	7	2250
117 FRANKRIKE	242	7339	117 FRANKRIKE	24	20123
121 IRLAND	5	148	121 IRLAND	5	3436
123 ITALIA	76	246	123 ITALIA	16	9929
127 NEDERLAND	266	3697	127 NEDERLAND	55	8734
137 SPANIA	7	116	132 PORTUGAL	0	60
139 STORBRITANNIA	538	1090	137 SPANIA	7	703
141 SVEITS	4	86	139 STORBRITANNIA	114	33388
144 TYSKLAND, VEST	730	1740	141 SVEITS	7	5976
153 ØSTERRIKE	34	223	144 TYSKLAND, VEST	89	37618
359 SØR-AFRIKA	402	53	151 TYSKLAND, ØST	0	59
369 TANZANIA	63	138	152 UNGARN	4	183
464 JAPAN	39	99	153 ØSTERRIKE	2	755
548 SINGAPORE	57	69	436 HONG KONG	0	240
684 U.S.A.	55	71	464 JAPAN	57	13511
804 AUSTRAL-SAMBANDET	7	57	548 SINGAPORE	1	997
			612 CANADA	2	3188
752 AUTOMATISKE DATA- BEHANDLINGSMASKINER	STK		684 U.S.A.	453	260780
INNFØRSEL I ALT	30391	782156	705 ARGENTINA	0	81
101 DANMARK	209	3210	715 BRASIL	0	111
103 FINLAND	451	7197	UTFØRSEL I ALT	205	107852
105 ISLAND	4	69	101 DANMARK	25	4421
106 SVERIGE	7977	85329	103 FINLAND	4	1565
112 BELGIA/LUXEMBOURG	328	4103	105 ISLAND	0	304
117 FRANKRIKE	516	43270	106 SVERIGE	55	15472
121 IRLAND	178	17451	112 BELGIA/LUXEMBOURG	4	1803
123 ITALIA	2223	58540	117 FRANKRIKE	7	5524
127 NEDERLAND	143	4146	119 HELLAS	0	141
132 PORTUGAL	5	291	121 IRLAND	1	226
133 ROMANIA	4	183	123 ITALIA	8	4869
137 SPANIA	65	5125	127 NEDERLAND	27	6596
139 STORBRITANNIA	3532	103791	132 PORTUGAL	1	374
141 SVEITS	362	5353	135 SOVJETUNIONEN	5	7278
144 TYSKLAND, VEST	1254	120345	137 SPANIA	0	142
153 ØSTERRIKE	57	552	139 STORBRITANNIA	10	12898
432 TAIWAN	110	307	141 SVEITS	2	2953
436 HONG KONG	114	1125	142 TSJEKKOSLOVAKIA	0	456
464 JAPAN	1425	9022	144 TYSKLAND, VEST	23	16422
612 CANADA	161	5226	151 TYSKLAND, ØST	0	156
652 MEXICO	6	178	152 UNGARN	0	635
684 U.S.A.	11242	306822	153 ØSTERRIKE	4	547
715 BRASIL	23	515	359 SØR-AFRIKA	0	115
UTFØRSEL I ALT	16327	326614	426 ARABISKE EMIRATER	0	453
101 DANMARK	670	7949	436 HONG KONG	0	59
103 FINLAND	108	4198	464 JAPAN	0	1304
105 ISLAND	5	355	484 KINA	0	52
106 SVERIGE	9336	96357	492 KOREA SØR-	0	1724
112 BELGIA/LUXEMBOURG	30	1643	540 QATAR	0	165
117 FRANKRIKE	820	20292	548 SINGAPORE	0	374
119 HELLAS	15	1222	612 CANADA	3	413
121 IRLAND	10	598	652 MEXICO	0	181
123 ITALIA	315	15049	684 U.S.A.	25	19956
127 NEDERLAND	125	16552	804 AUSTRAL-SAMBANDET	0	72
131 POLEN	1	2850			
132 PORTUGAL	18	3166	761 FJERNSYNSMOTTAKERE	STK	
135 SOVJETUNIONEN	493	22243	INNFØRSEL I ALT	184294	346856
137 SPANIA	16	949	101 DANMARK	7552	24028
139 STORBRITANNIA	637	23382	103 FINLAND	22642	53703
141 SVEITS	177	9066	106 SVERIGE	29483	75709
144 TYSKLAND, VEST	2930	65918	112 BELGIA/LUXEMBOURG	9751	20014
152 UNGARN	4	1641	123 ITALIA	1960	4106
153 ØSTERRIKE	11	675	127 NEDERLAND	2920	5128
409 BAHREIN	8	856	132 PORTUGAL	6581	9984
420 BURMA	3	131	139 STORBRITANNIA	16491	36266
464 JAPAN	12	501	144 TYSKLAND, VEST	28515	61447
484 KINA	3	1383	153 ØSTERRIKE	7076	19460
544 SAUDI-ARABIA	2	52	436 HONG KONG	1256	868
612 CANADA	13	3234	464 JAPAN	19288	23749
652 MEXICO	2	136	492 KOREA SØR-	25939	8489
656 NEDERL. ANTILLER	1	523	548 SINGAPORE	4257	2962
684 U.S.A.	541	25491			

1) SE NOTE 1, SIDE 115.

1) SEE NOTE 1, PAGE 115.

TABELL 17 (FORTS.). INNFØRSEL OG UTFØRSEL FORDELT PR GRUPPER ETTER SITC-REV.2 OG DE VIKTIGSTE LAND <sup>1)</sup>

VARE OG LAND	MENGDE	VERDI 1000 KR	VARE OG LAND	MENGDE	VERDI 1000 KR
612 CANADA	36	76	UTFØRSEL I ALT	36615	73888
684 U.S.A.	520	831	101 DANMARK	2121	3839
UTFØRSEL I ALT	5639	10374	102 FÆRØYANE	58	166
101 DANMARK	586	1522	103 FINLAND	1928	2623
102 FÆRØYANE	18	59	105 ISLAND	150	116
103 FINLAND	348	1079	106 SVERIGE	5748	9091
105 ISLAND	7	110	112 BELGIA;LUXEMBOURG	414	665
106 SVERIGE	1620	2418	113 BULGARIA	231	1647
121 IRLAND	200	307	117 FRANKRIKE	1971	4536
127 NEDERLAND	708	648	119 HELLAS	52	101
132 PORTUGAL	467	284	123 ITALIA	787	2858
139 STORBRITANNIA	89	222	125 JUGOSLAVIA	306	557
144 TYSKLAND, VEST	1507	3299	127 NEDERLAND	2354	3592
612 CANADA	2	65	132 PORTUGAL	68	257
762 RADIOMOTTAKERE	STK		135 SOVJETUNIONEN	52	301
INNFØRSEL I ALT	472089	184522	137 SPANIA	121	304
101 DANMARK	4925	6655	139 STORBRITANNIA	3378	10689
106 SVERIGE	2124	652	141 SVEITS	148	450
112 BELGIA;LUXEMBOURG	12758	10965	144 TYSKLAND, VEST	10634	12572
117 FRANKRIKE	13591	6061	153 ØSTERRIKE	158	590
123 ITALIA	1921	460	203 ALGERIE	116	922
125 JUGOSLAVIA	60	80	249 DEN ARAB. REP. EGYPT	68	438
127 NEDERLAND	586	365	286 LIBYA	65	584
131 POLEN	700	187	359 SØR-AFRIKA	423	1308
132 PORTUGAL	7780	3442	409 BAHREIN	34	181
139 STORBRITANNIA	5523	5159	426 ARABISKE EMIRATER	34	224
144 TYSKLAND, VEST	33824	19892	432 TAIWAN	58	85
153 ØSTERRIKE	16653	5955	436 HONG KONG	122	356
428 FILIPPINENE	500	174	444 INDIA	72	491
432 TAIWAN	1033	254	460 ISRAEL	38	168
436 HONG KONG	56243	7848	476 JORDAN	44	262
464 JAPAN	194455	91759	484 KINA	38	167
492 KOREA SØR-	44846	10998	520 OMAN	49	278
512 MALAYSIA	25531	3858	544 SAUDI-ARABIA	59	299
548 SINGAPORE	44995	8262	548 SINGAPORE	370	1042
684 U.S.A.	1616	914	612 CANADA	546	1743
715 BRASIL	1470	465	684 U.S.A.	3169	8257
UTFØRSEL I ALT	20225	14403	705 ARGENTINA	68	171
101 DANMARK	1123	1393	710 BOLIVIA	42	70
103 FINLAND	2877	1144	775 VENEZUELA	17	59
106 SVERIGE	4739	1305	804 AUSTRAL-SAMBANDET	274	1381
112 BELGIA;LUXEMBOURG	363	263	764 TELEKOMMUNIKASJONSUTSTYR		
117 FRANKRIKE	462	431	INNFØRSEL I ALT	--	985283
123 ITALIA	38	87	101 DANMARK		83575
127 NEDERLAND	1138	1124	103 FINLAND		20541
139 STORBRITANNIA	452	743	106 SVERIGE		242095
144 TYSKLAND, VEST	4912	2223	112 BELGIA;LUXEMBOURG		62594
153 ØSTERRIKE	578	307	117 FRANKRIKE		8001
548 SINGAPORE	30	80	121 IRLAND		1126
612 CANADA	164	299	123 ITALIA		35381
684 U.S.A.	2850	4207	125 JUGOSLAVIA		81
705 ARGENTINA	30	50	127 NEDERLAND		11847
763 GRAMMOFONER, DIKTERAPP. O.L. FOR OPPTAK OG GJENGIVELSE AV LYD	STK		132 PORTUGAL		236
INNFØRSEL I ALT	268232	155697	137 SPANIA		1525
101 DANMARK	2211	2357	139 STORBRITANNIA		80313
103 FINLAND	35	120	141 SVEITS		35647
106 SVERIGE	478	404	144 TYSKLAND, VEST		146253
112 BELGIA;LUXEMBOURG	12388	5311	151 TYSKLAND, ØST		690
117 FRANKRIKE	1466	357	152 UNGARN		195
127 NEDERLAND	37	149	153 ØSTERRIKE		7705
131 POLEN	750	175	432 TAIWAN		2498
139 STORBRITANNIA	2080	2787	436 HONG KONG		732
141 SVEITS	363	1746	444 INDIA		190
144 TYSKLAND, VEST	12292	12311	460 ISRAEL		635
153 ØSTERRIKE	16117	8999	464 JAPAN		98830
436 HONG KONG	6473	1067	492 KOREA SØR-		1934
464 JAPAN	173036	111105	512 MALAYSIA		178
492 KOREA SØR-	31145	4581	548 SINGAPORE		817
548 SINGAPORE	7786	1460	612 CANADA		4042
612 CANADA	5	83	684 U.S.A.		137398
684 U.S.A.	1188	2594	804 AUSTRAL-SAMBANDET		103
			UTFØRSEL I ALT	--	566105
			101 DANMARK		32078
			102 FÆRØYANE		499
			103 FINLAND		15810
			105 ISLAND		783
			106 SVERIGE		85994
			112 BELGIA;LUXEMBOURG		9791
			113 BULGARIA		1653

1) SE NOTE 1, SIDE 115.

1) SEE NOTE 1, PAGE 115.

TABELL 17 (FORTS.). INNFØRSEL OG UTFØRSEL FORDELT PÅ GRUPPER ETTER SITC-REV.2 OG DE VIKTIGSTE LAND<sup>1)</sup>

VARE OG LAND	MENGDE	VERDI 1000 KR	VARE OG LAND	MENGDE	VERDI 1000 KR
117 FRANKRIKE		20463	132 PORTUGAL		185
119 HELLAS		520	137 SPANIA		2708
121 IRLAND		514	139 STORBRIANNIA		11896
123 ITALIA		10026	141 SVEITS		9622
125 JUGOSLAVIA		5691	144 TYSKLAND, VEST		42320
127 NEDERLAND		51869	152 UNGARN		56
131 POLEN		4365	153 ØSTERRIKE		11630
132 PORTUGAL		1259	436 HONG KONG		125
133 ROMANIA		1223	460 ISRAEL		189
135 SOVJETUNIONEN		12012	464 JAPAN		1702
137 SPANIA		22826	612 CANADA		1172
139 STORBRIANNIA		32030	684 U.S.A.		20291
141 SVEITS		24590	804 AUSTRAL-SAMBANDET		61
143 TYRKIA		538	820 NEW ZEALAND		58
144 TYSKLAND, VEST		45606			
151 TYSKLAND, ØST		4148			
153 ØSTERRIKE		9024			
203 ALGERIE		1009			
246 ETIOPIA		55			
249 DEN ARAB. REP. EGYPT		118			
256 GAMBIA		223			
260 GHANA		238			
266 GUINEA-BISSAU		980			
276 KENYA		174			
283 LIBERIA		1675			
286 LIBYA		11960			
339 SIERRA LEONE		443			
359 SØR-AFRIKA		5113			
369 TANZANIA		338			
389 ZAMBIA		4360			
409 BAHREIN		324			
410 BANGLADESH		236			
420 BURMA		320			
424 SRI LANKA		115			
426 ARABISKE EMIRATER		10190			
432 TAIWAN		56			
436 HONG KONG		1477			
444 INDIA		1173			
448 INDONESIA		155			
452 IRAK		86			
456 IRAN		1076			
460 ISRAEL		748			
464 JAPAN		8777			
476 JORDAN		11157			
484 KINA		7502			
492 KOREA SØR-		1468			
496 KUWAIT		1873			
512 MALAYSIA		1017			
520 OMAN		3964			
534 PAKISTAN		230			
540 QATAR		6467			
544 SAUDI-ARABIA		921			
548 SINGAPORE		12222			
568 THAILAND		2016			
575 VIETNAM, SOSIAL.REP.		191			
612 CANADA		4332			
616 COSTA RICA		72			
648 JAMAICA		577			
652 MEXICO		372			
656 NEDERL. ANTILLER		310			
668 PANAMA		63			
684 U.S.A.		57321			
705 ARGENTINA		494			
715 BRASIL		334			
725 CHILE		230			
730 COLOMBIA		489			
735 ECUADOR		169			
760 PERU		798			
804 AUSTRAL-SAMBANDET		4064			
820 NEW ZEALAND		2192			
771 ELEKTRISKE KRAFTMASKINER OG DELER					
INNFØRSEL I ALT	..	185920			
101 DANMARK		11008			
103 FINLAND		8235			
106 SVERIGE		44218			
112 BELGIA/LUXEMBOURG		9281			
117 FRANKRIKE		2407			
121 IRLAND		1059			
123 ITALIA		3959			
127 NEDERLAND		3494			
131 POLEN		177			
132 PORTUGAL					
137 SPANIA					
139 STORBRIANNIA					
141 SVEITS					
142 Tsjekkoslovakia					
144 TYSKLAND, VEST					
151 TYSKLAND, ØST					
152 UNGARN					
153 ØSTERRIKE					
379 TUNISIA					
772 ELEKTRISKE APP. TIL R SLUTTE, BRYTE, SIKRE MV. ELEKTRISKE STRØMKRETSE					
INNFØRSEL I ALT	..	933578			
101 DANMARK		48510			
103 FINLAND		17535			
106 SVERIGE		173316			
112 BELGIA/LUXEMBOURG		35655			
117 FRANKRIKE		45241			
119 HELLAS		1221			
121 IRLAND		1426			
123 ITALIA		18403			
125 JUGOSLAVIA		93			
126 MALTA		55			
127 NEDERLAND		15926			
131 POLEN		3190			
132 PORTUGAL		935			
135 SOVJETUNIONEN		93			
137 SPANIA		3883			
139 STORBRIANNIA		61643			
141 SVEITS		73194			
142 Tsjekkoslovakia		1895			
144 TYSKLAND, VEST		311110			
151 TYSKLAND, ØST		1416			
152 UNGARN		779			
153 ØSTERRIKE		13881			
379 TUNISIA		93			

1) SE NOTE 1, SIDE 115.  
1) SEE NOTE 1, PAGE 115.

TABELL 17 (FORTS.). INNFØRSEL OG UTFØRSEL FORDELT PÅ GRUPPER ETTER SITC-REV.2 OG DE VIKTIGSTE LAND<sup>1)</sup>

VARE OG LAND	MENGDE	VERDI 1000 KR	VARE OG LAND	MENGDE	VERDI 1000 KR
432 TAIWAN		601	773 UTSTYR FOR OVERFØRING AV ELEKTRISITET	TONN	
436 HONG KONG		72			
444 INDIA		103			
460 ISRAEL		1965			
464 JAPAN		14487			
512 MALAYSIA		209			
548 SINGAPORE		290			
612 CANADA		1599			
616 COSTA RICA		54			
684 U.S.A.		84313			
715 BRASIL		57			
804 AUSTRAL-SAMBANDET		179			
UTFØRSEL I ALT	..	246279			
101 DANMARK		16658			
102 FÆRØYANE		453			
103 FINLAND		12565			
105 ISLAND		3763			
106 SVERIGE		62448			
112 BELGIA/LUXEMBOURG		8500			
117 FRANKRIKE		4507			
119 HELLAS		1320			
121 IRLAND		1566			
123 ITALIA		7484			
125 JUGOSLAVIA		1760			
126 MALTA		148			
127 NEDERLAND		4849			
131 POLEN		9637			
132 PORTUGAL		476			
133 ROMANIA		1032			
135 SOVJETUNIONEN		111			
137 SPANIA		1711			
139 STORBRIANNIA		22525			
141 SVEITS		4661			
143 TYRKIA		1359			
144 TYSKLAND, VEST		28156			
151 TYSKLAND, ØST		3709			
153 ØSTERRIKE		2833			
249 DEN ARAB. REP. EGYPT		1965			
260 GHANA		435			
276 KENYA		53			
283 LIBERIA		1011			
286 LIBYA		465			
303 MAROKKO		77			
313 NIGERIA		123			
359 SØR-AFRIKA		994			
369 TANZANIA		5020			
420 BURMA		253			
426 ARABISKE EMIRATER		7749			
428 FILIPPINENE		93			
432 TAIWAN		806			
436 HONG KONG		477			
444 INDIA		168			
456 IRAN		2789			
460 ISRAEL		306			
464 JAPAN		3234			
484 KINA		77			
496 KUWAIT		146			
508 LIBANON		67			
534 PAKISTAN		248			
540 QATAR		597			
544 SAUDI-ARABIA		254			
548 SINGAPORE		508			
564 SYRIA		533			
568 THAILAND		707			
575 VIETNAM, SOSIAL. REP.		51			
578 YEMEN, ARABISKE REP.		61			
612 CANADA		1290			
616 COSTA RICA		51			
648 JAMAICA		221			
652 MEXICO		669			
684 U.S.A.		4672			
705 ARGENTINA		56			
725 CHILE		285			
730 COLOMBIA		616			
735 ECUADOR		73			
760 PERU		2419			
775 VENEZUELA		484			
804 AUSTRAL-SAMBANDET		3201			
820 NEW ZEALAND		352			
			773 UTSTYR FOR OVERFØRING AV ELEKTRISITET	TONN	
			INNFØRSEL I ALT	12596	297900
			101 DANMARK	306	10115
			103 FINLAND	1712	39443
			106 SVERIGE	5141	108501
			112 BELGIA/LUXEMBOURG	25	1348
			117 FRANKRIKE	1305	11957
			119 HELLAS	5	94
			123 ITALIA	142	3091
			127 NEDERLAND	206	4151
			131 POLEN	24	405
			137 SPANIA	1	196
			139 STORBRIANNIA	345	21486
			141 SVEITS	242	11892
			142 TSJEKKOSLOVAKIA	42	318
			144 TYSKLAND, VEST	1618	50546
			151 TYSKLAND, ØST	725	7184
			153 ØSTERRIKE	440	8327
			432 TAIWAN	7	128
			464 JAPAN	31	1681
			612 CANADA	5	403
			684 U.S.A.	136	14046
			725 CHILE	135	2484
			UTFØRSEL I ALT	:	127410
			774 ELEKTRISKE APPARATER TIL MEDISINSK BRUK		
			INNFØRSEL I ALT	..	97945
			101 DANMARK		5931
			103 FINLAND		823
			106 SVERIGE		7535
			112 BELGIA/LUXEMBOURG		3442
			117 FRANKRIKE		954
			121 IRLAND		2373
			123 ITALIA		1214
			127 NEDERLAND		10412
			139 STORBRIANNIA		4929
			141 SVEITS		2167
			144 TYSKLAND, VEST		26239
			153 ØSTERRIKE		417
			436 HONG KONG		1009
			460 ISRAEL		301
			464 JAPAN		4544
			612 CANADA		2320
			684 U.S.A.		23213
			804 AUSTRAL-SAMBANDET		60
			UTFØRSEL I ALT	..	23731
			101 DANMARK		1029
			103 FINLAND		802
			106 SVERIGE		2612
			112 BELGIA/LUXEMBOURG		149
			117 FRANKRIKE		430
			123 ITALIA		496
			127 NEDERLAND		1114
			131 POLEN		367
			135 SOVJETUNIONEN		135
			139 STORBRIANNIA		6522
			141 SVEITS		328
			142 TSJEKKOSLOVAKIA		56
			144 TYSKLAND, VEST		8002
			151 TYSKLAND, ØST		162
			153 ØSTERRIKE		187
			444 INDIA		136
			464 JAPAN		86
			496 KUWAIT		58
			612 CANADA		491
			684 U.S.A.		424

1) SE NOTE 1, SIDE 115.

1) SEE NOTE 1, PAGE 115.

TABELL 17 (FORTS.). INNFØRSEL OG UTFØRSEL FORDELT PÅ GRUPPER ETTER SITC-REV.2 OG DE VIKTIGSTE LAND<sup>1)</sup>

VARE OG LAND	MENGDE	VERDI 1000 KR	VARE OG LAND	MENGDE	VERDI 1000 KR
775 MASKINER, APP. OG UTSTYR TIL HUSHØLDNINGSSBRUK					
INNFØRSEL I ALT	..	826395	132 PORTUGAL		1671
101 DANMARK		98252	137 SPANIA		200
103 FINLAND		18492	139 STORBRIANNIA		22367
106 SVERIGE		240617	141 SVEITS		2273
112 BELGIA/LUXEMBOURG		1595	144 TYSKLAND, VEST		27386
117 FRANKRIKE		20695	153 ØSTERRIKE		435
121 IRLAND		343	307 MAURITIUS		95
123 ITALIA		60869	432 TAIWAN		3982
127 NEDERLAND		33002	436 HONG KONG		1251
131 POLEN		1022	464 JAPAN		10088
135 SOVJETUNIONEN		4402	492 KOREA SØR-		564
137 SPANIA		1676	512 MALAYSIA		6954
139 STORBRIANNIA		48918	548 SINGAPORE		5830
141 SVEITS		5252	568 THAILAND		75
144 TYSKLAND, VEST		260621	604 BELIZE		53
151 TYSKLAND, ØST		265	612 CANADA		1156
152 UNGARN		3842	672 SALVADOR		179
153 ØSTERRIKE		10279	684 U.S.A.		117384
432 TAIWAN		211	715 BRASIL		323
436 HONG KONG		1079	804 AUSTRAL-SAMBANDET		195
464 JAPAN		3010			
548 SINGAPORE		961	UTFØRSEL I ALT	..	6053
612 CANADA		76	101 DANMARK		222
684 U.S.A.		10899	103 FINLAND		440
UTFØRSEL I ALT	..	389291	105 ISLAND		251
101 DANMARK		60680	106 SVERIGE		1005
102 FÆRØYANE		358	117 FRANKRIKE		71
103 FINLAND		41915	123 ITALIA		129
105 ISLAND		3983	125 JUGOSLAVIA		208
106 SVERIGE		184685	127 NEDERLAND		550
112 BELGIA/LUXEMBOURG		2497	139 STORBRIANNIA		552
117 FRANKRIKE		33936	141 SVEITS		54
119 HELLAS		1141	144 TYSKLAND, VEST		1482
123 ITALIA		22481	684 U.S.A.		837
125 JUGOSLAVIA		1454	778 ELEKTRISKE MASKINER OG APPARATER I.E.N.		
127 NEDERLAND		1225	INNFØRSEL I ALT	..	1043779
131 POLEN		496	101 DANMARK		42331
133 ROMANIA		117	103 FINLAND		9894
135 SOVJETUNIONEN		64	106 SVERIGE		108882
137 SPANIA		441	112 BELGIA/LUXEMBOURG		38847
139 STORBRIANNIA		6677	117 FRANKRIKE		44650
141 SVEITS		6928	121 IRLAND		370
144 TYSKLAND, VEST		9039	123 ITALIA		53415
153 ØSTERRIKE		5033	127 NEDERLAND		51848
260 GHANA		323	131 POLEN		7851
283 LIBERIA		81	132 PORTUGAL		383
313 NIGERIA		343	133 ROMANIA		523
356 SUDAN		51	135 SOVJETUNIONEN		123
359 SØR-AFRIKA		61	137 SPANIA		4157
369 TANZANIA		363	139 STORBRIANNIA		104696
424 SRI LANKA		75	141 SVEITS		36615
436 HONG KONG		70	142 TSJEKKOSLOVAKIA		121
460 ISRAEL		71	144 TYSKLAND, VEST		309745
464 JAPAN		1130	151 TYSKLAND, ØST		2038
492 KOREA SØR-		102	152 UNGARN		3208
496 KUWAIT		285	153 ØSTERRIKE		9922
500 KYPROS		60	432 TAIWAN		1169
534 PAKISTAN		234	436 HONG KONG		2290
544 SAUDI-ARABIA		100	444 INDIA		51
548 SINGAPORE		389	460 ISRAEL		518
612 CANADA		99	464 JAPAN		45448
648 JAMAICA		66	484 KINA		129
684 U.S.A.		1308	492 KOREA SØR-		612
760 PERU		81	548 SINGAPORE		227
775 VENEZUELA		59	568 THAILAND		75
804 AUSTRAL-SAMBANDET		277	612 CANADA		3773
			652 MEXICO		696
			684 U.S.A.		158276
			715 BRASIL		166
			804 AUSTRAL-SAMBANDET		227
			820 NEW ZEALAND		303
776 ELEKTRONRØR, HALVLEDER- KOMPONENTER MV.			UTFØRSEL I ALT	..	99039
INNFØRSEL I ALT	..	232770	101 DANMARK		7118
101 DANMARK		1648	103 FINLAND		3613
103 FINLAND		163	105 ISLAND		5232
106 SVERIGE		6813	106 SVERIGE		35322
112 BELGIA/LUXEMBOURG		746	112 BELGIA/LUXEMBOURG		1963
117 FRANKRIKE		8100	117 FRANKRIKE		3941
121 IRLAND		1557			
123 ITALIA		2889			
127 NEDERLAND		8243			

1) SE NOTE 1, SIDE 115.  
1) SEE NOTE 1, PAGE 115.







TABELL 17 (FORTS.). INNFØRSEL OG UTFØRSEL FORDELT PÅ GRUPPER ETTER SITC-REV.2 OG DE VIKTIGSTE LAND<sup>1)</sup>

VARE OG LAND	MENGDE	VERDI 1000 KR	VARE OG LAND	MENGDE	VERDI 1000 KR
792 LUFTFARTØYER, TILBEHØR OG DELER			283 LIBERIA		798947
INNFØRSEL I ALT	..	1159343	308 NAMIBIA		10770
101 DANMARK		10814	313 NIGERIA		239858
103 FINLAND		118	319 MOZAMBIQUE		1732
106 SVERIGE		5265	336 SENEGAL		144005
112 BELGIA;LUXEMBOURG		558	349 SPANSKE OMR. I AFRIKA		53
117 FRANKRIKE		158319	356 SUDAN		124367
127 NEDERLAND		1725	359 SØR-AFRIKA		323
139 STORBRITANNIA		18406	369 TANZANIA		5010
141 SVEITS		217	379 TUNISIA		158
144 TYSKLAND, VEST		3452	410 BANGLADESH		58
464 JAPAN		338	420 BURMA		73961
612 CANADA		15579	426 ARABISKE EMIRATER		588
684 U.S.A.		944502	428 FILIPPINENE		24029
UTFØRSEL I ALT	..	49291	432 TAIWAN		7036
101 DANMARK		3034	452 IRAK		95475
103 FINLAND		93	464 JAPAN		6060
106 SVERIGE		371	484 KINA		198821
112 BELGIA;LUXEMBOURG		1077	492 KOREA SØR-		30560
127 NEDERLAND		4708	496 KUWAIT		39709
139 STORBRITANNIA		1227	500 KYPROS		9405
144 TYSKLAND, VEST		225	508 LIBANON		43400
612 CANADA		2582	512 MALAYSIA		88
684 U.S.A.		35898	544 SAUDI-ARABIA		6972
793 SKIP, BÅTER OG ANNET FLYTENDE MATERIELL			548 SINGAPORE		54271
INNFØRSEL I ALT	..	1568812	575 VIETNAM, SOSIAL.REP.		4335
101 DANMARK		39201	607 BAHAMAØYENE		21406
102 FÆRØYANE		5235	612 CANADA		37175
103 FINLAND		58275	631 GRØNLAND		27479
106 SVERIGE		224142	632 GUATEMALA		118
112 BELGIA;LUXEMBOURG		3352	648 JAMAICA		24340
117 FRANKRIKE		5588	652 MEXICO		102954
119 HELLAS		270	668 PANAMA		487728
121 IRLAND		342	684 U.S.A.		51859
123 ITALIA		981	715 BRASIL		1101
127 NEDERLAND		2625	725 CHILE		45156
131 POLEN		369330	735 ECUADOR		193500
139 STORBRITANNIA		26902	760 PERU		286
142 TSJEKKOSLOVAKIA		87	770 URUGUAY		7896
144 TYSKLAND, VEST		9038	775 VENEZUELA		68719
283 LIBERIA		117349	804 AUSTRAL-SAMBANDET		163
432 TAIWAN		1049	806 PAPUA - NY GUINEA		4192
464 JAPAN		513710	811 FIJI		74000
492 KOREA SØR-		272	820 NEW ZEALAND		64
548 SINGAPORE		52861	312 SANITÆR-VARME-LYSUTSTYR	TØNN	
612 CANADA		39430	INNFØRSEL I ALT	9938	309495
668 PANAMA		97362	101 DANMARK		985
684 U.S.A.		1370	103 FINLAND		27671
UTFØRSEL I ALT	..	4442306	106 SVERIGE		1116
101 DANMARK		41239	112 BELGIA;LUXEMBOURG		4772
102 FÆRØYANE		791	117 FRANKRIKE		54
103 FINLAND		7614	121 IRLAND		100
105 ISLAND		13186	123 ITALIA		6
106 SVERIGE		195403	125 JUGOSLAVIA		187
112 BELGIA;LUXEMBOURG		1269	127 NEDERLAND		187
117 FRANKRIKE		49756	131 POLEN		66
119 HELLAS		216458	132 PORTUGAL		292
121 IRLAND		58354	133 ROMANIA		29
123 ITALIA		9982	137 SPANIA		8
125 JUGOSLAVIA		940	139 STORBRITANNIA		27
126 MALTA		23916	141 SVEITS		53
127 NEDERLAND		18325	142 TSJEKKOSLOVAKIA		439
131 POLEN		1474	144 TYSKLAND, VEST		64
132 PORTUGAL		1319	145 TYSKLAND, ØST		143
133 ROMANIA		101	151 UNGARN		143
135 SOVJETUNIONEN		1623	153 ØSTERRIKE		1041
137 SPANIA		37090	432 TAIWAN		26
139 STORBRITANNIA		267849	436 HONG KONG		26
141 SVEITS		22981	444 INDIA		33
142 TSJEKKOSLOVAKIA		120	464 JAPAN		68
143 TYRKIA		63930	484 KINA		80
144 TYSKLAND, VEST		42977	568 THAILAND		153
153 ØSTERRIKE		2582	612 CANADA		23
249 DEN ARAB. REP. EGYPT		314473	684 U.S.A.		25
254 GABON		260	UTFØRSEL I ALT	2857	112656
			101 DANMARK		548
			102 FÆRØYANE		2
			103 FINLAND		326
			105 ISLAND		14
			106 SVERIGE		936

1) SE NOTE 1, SIDE 115.

1) SEE NOTE 1, PAGE 115.

TABELL 17 (FORTS.). INNFØRSEL OG UTFØRSEL FORDELT PR GRUPPER ETTER SITC-REV.2 OG DE VIKTIGSTE LAND<sup>1)</sup>

VARE OG LAND	MENGDE	VERDI 1000 KR	VARE OG LAND	MENGDE	VERDI 1000 KR
112 BELGIA;LUXEMBOURG	67	3331	112 BELGIA;LUXEMBOURG		4250
117 FRANKRIKE	18	1147	117 FRANKRIKE		13157
119 HELLAS	20	749	121 IRLAND		242
121 IRLAND	3	267	123 ITALIA		3833
123 ITALIA	54	1381	127 NEDERLAND		13624
125 JUGOSLAVIA	3	122	132 PORTUGAL		74
127 NEDERLAND	55	2987	135 SOVJETUNIONEN		2353
131 POLEN	5	532	137 SPANIA		633
132 PORTUGAL	5	240	139 STORBRIANNIA		25215
135 ROMANIA	2	74	141 SVEITS		9165
137 SPANIA	3	214	143 TYRKIA		67
139 STORBRIANNIA	225	10340	144 TYSKLAND,VEST		35729
141 SVEITS	18	1124	153 ØSTERRIKE		5841
143 TYRKIA	4	362	249 DEN ARAB. REP. EGYPT		123
144 TYSKLAND,VEST	225	11591	256 GAMBIA		170
153 ØSTERRIKE	77	1904	270 KAMERUN		81
203 ALGERIE	1	69	283 LIBERIA		229
256 GAMBIA	12	99	313 NIGERIA		140
266 GUINEA-BISSAU	1	89	356 SUDAN		57
359 SØR-AFRIKA	9	434	359 SØR-AFRIKA		129
369 TANZANIA	7	149	369 TANZANIA		462
426 ARABISKE EMIRATER	3	154	426 ARABISKE EMIRATER		117
460 ISRAEL	1	70	428 FILIPPINENE		90
464 JAPAN	56	3586	432 TAIWAN		451
476 JORDAN	1	51	436 HONG KONG		353
492 KOREA SØR-	10	407	448 INDONESIA		357
540 QATAR	1	81	452 IRAK		224
544 SAUDI-ARABIA	3	248	460 ISRAEL		587
548 SINGAPORE	7	347	464 JAPAN		9779
612 CANADA	24	825	476 JORDAN		228
620 CUBA	2	190	484 KINA		148
648 JAMAICA	2	286	496 KUWAIT		916
684 U.S.A.	66	2063	500 KYPROS		74
760 PERU	3	391	508 LIBANON		192
804 AUSTRAL-SAMBANDET	24	916	520 OMAN		248
			540 QATAR		1294
			544 SAUDI-ARABIA		3767
			548 SINGAPORE		816
			568 THAILAND		392
			612 CANADA		3260
			684 U.S.A.		51399
			775 VENEZUELA		93
			804 AUSTRAL-SAMBANDET		2984
821 MØBLER			831 REISEEFFEKTER, VESKER O.L	STK	
INNFØRSEL I ALT	..	1094526	INNFØRSEL I ALT	7560083	166190
101 DANMARK		261895	101 DANMARK	455569	22307
103 FINLAND		48747	103 FINLAND	185004	14383
106 SVERIGE		502094	106 SVERIGE	544402	14759
112 BELGIA;LUXEMBOURG		4763	112 BELGIA;LUXEMBOURG	26791	613
113 BULGARIA		396	117 FRANKRIKE	68711	3715
117 FRANKRIKE		6530	123 ITALIA	492469	13622
121 IRLAND		1890	125 JUGOSLAVIA	6995	238
123 ITALIA		39527	127 NEDERLAND	421877	3778
125 JUGOSLAVIA		6530	131 POLEN	6849	491
127 NEDERLAND		20263	132 PORTUGAL	24487	169
131 POLEN		8387	133 ROMANIA	1950	115
132 PORTUGAL		531	137 SPANIA	20822	425
133 ROMANIA		10939	139 STORBRIANNIA	328356	7080
135 SOVJETUNIONEN		3365	141 SVEITS	29121	789
137 SPANIA		4412	142 TSJEKKOSLOVAKIA	100594	2873
139 STORBRIANNIA		35389	144 TYSKLAND,VEST	1079761	18907
141 SVEITS		3954	151 TYSKLAND,ØST	538410	5553
142 TSJEKKOSLOVAKIA		4686	152 UNGARN	3659	165
144 TYSKLAND,VEST		70518	153 ØSTERRIKE	22690	569
151 TYSKLAND,ØST		13404	249 DEN ARAB. REP. EGYPT	2842	317
152 UNGARN		3296	424 SRI LANKA	2122	121
153 ØSTERRIKE		13561	432 TAIWAN	391646	6394
359 SØR-AFRIKA		182	436 HONG KONG	1556817	21686
428 FILIPPINENE		2458	444 INDIA	47559	1001
432 TAIWAN		1436	464 JAPAN	109026	2313
436 HONG KONG		1201	484 KINA	147225	2411
444 INDIA		457	488 KOREA NORD-	1712	60
460 ISRAEL		53	492 KOREA SØR-	571988	12867
464 JAPAN		2659	500 KYPROS	1315	153
484 KINA		2511	508 LIBANON	4560	283
492 KOREA SØR-		177	548 SINGAPORE	203453	4429
512 MALAYSIA		1272	568 THAILAND	16374	732
548 SINGAPORE		194	684 U.S.A.	131595	2167
568 THAILAND		1503	715 BRASIL	4912	414
612 CANADA		259			
684 U.S.A.		10447			
715 BRASIL		4466			
UTFØRSEL I ALT	..	406127			
101 DANMARK		72257			
102 FÆRØYANE		2529			
103 FINLAND		5847			
105 ISLAND		11221			
106 SVERIGE		120563			

1) SE NOTE 1, SIDE 115.

1) SEE NOTE 1, PAGE 115.

TABELL 17 (FORTS.). INNFØRSEL OG UTFØRSEL FORDELT PÅ GRUPPER ETTER SITC-REV.2 OG DE VIKTIGSTE LAND 1)

VARE OG LAND	MENGDE	VERDI 1000 KR	VARE OG LAND	MENGDE	VERDI 1000 KR
UTFØRSEL I ALT	630643	12260	843 YTTERTØY AV TEKSTILSTOFF UNNTATT TRIKOTASJE, FOR KVINNER, PIKER, SMRBARN	STK	
101 DANMARK	154878	5845	INNFØRSEL I ALT	11656678	891894
103 FINLAND	10930	656	101 DANMARK	2281371	207120
105 ISLAND	9405	745	103 FINLAND	1538165	177481
106 SVERIGE	409378	2894	105 ISLAND	1204	274
112 BELGIA/LUXEMBOURG	1191	260	106 SVERIGE	1142557	103394
117 FRANKRIKE	1491	190	112 BELGIA/LUXEMBOURG	20532	1753
127 NEDERLAND	2678	242	117 FRANKRIKE	208104	25231
139 STORBRIANNIA	6065	245	119 HELLAS	5900	260
141 SVEITS	13427	199	121 IRLAND	38446	4461
144 TYSKLAND, VEST	7992	397	123 ITALIA	309503	22052
153 ØSTERRIKE	3453	142	125 JUGOSLAVIA	24142	1046
464 JAPAN	918	124	126 MALTA	56607	1174
612 CANADA	368	63	127 NEDERLAND	25295	1734
684 U.S.A.	2957	55	131 POLEN	28150	1725
842 YTTERTØY AV TEKSTILSTOFF UNNTATT TRIKOTASJE, FOR MENN OG GUTTER	STK		132 PORTUGAL	1074962	50250
INNFØRSEL I ALT	9948555	795663	137 SPANIA	2578	113
101 DANMARK	503152	40618	139 STORBRIANNIA	1481119	139720
103 FINLAND	2199633	278096	141 SVEITS	32901	4583
106 SVERIGE	604259	82042	142 TSJEKKOSLOVAKIA	9223	389
112 BELGIA/LUXEMBOURG	63535	3210	144 TYSKLAND, VEST	239724	39339
117 FRANKRIKE	232516	26881	151 TYSKLAND, ØST	2856	118
119 HELLAS	4876	322	152 UNGARN	40627	1301
121 IRLAND	311621	21116	153 ØSTERRIKE	163606	27054
123 ITALIA	272005	22449	303 MAROKKO	2677	112
125 JUGOSLAVIA	47046	5004	359 SØR-AFRIKA	514	62
126 MALTA	39120	2224	404 AFGANISTAN	2528	104
127 NEDERLAND	9046	2068	424 SRI LANKA	111569	2386
131 POLEN	13525	1214	428 FILIPPINENE	94229	1954
132 PORTUGAL	840842	58476	432 TAIWAN	10419	264
137 SPANIA	56609	4117	436 HONG KONG	1497119	39667
139 STORBRIANNIA	1948771	128092	444 INDIA	430528	12931
141 SVEITS	13992	1794	460 ISRAEL	4321	511
142 TSJEKKOSLOVAKIA	40089	3879	464 JAPAN	9374	1100
144 TYSKLAND, VEST	107984	5579	484 KINA	69090	2233
151 TYSKLAND, ØST	17733	2068	492 KOREA SØR-	44572	1917
153 ØSTERRIKE	27932	5660	510 MACAO	8124	308
424 SRI LANKA	25299	494	512 MALAYSIA	147925	3489
428 FILIPPINENE	190250	7097	528 NEPAL	2837	90
436 HONG KONG	1701452	55264	534 PAKISTAN	13726	288
444 INDIA	10034	367	548 SINGAPORE	280844	7850
464 JAPAN	31564	1837	568 THAILAND	153589	3738
484 KINA	55615	3385	612 CANADA	4951	243
492 KOREA SØR-	14384	905	632 GUATEMALA	1465	82
512 MALAYSIA	68471	2376	636 HAITI	3120	63
528 NEPAL	3121	93	652 MEXICO	3531	101
548 SINGAPORE	168202	7342	684 U.S.A.	20140	1396
568 THAILAND	114983	4517	715 BRASIL	8785	55
612 CANADA	915	133	770 URUGUAY	1189	273
652 MEXICO	11162	436	UTFØRSEL I ALT	350191	42738
684 U.S.A.	196852	16345	101 DANMARK	82202	8464
UTFØRSEL I ALT	493813	52770	103 FINLAND	17651	3184
101 DANMARK	54733	6436	105 ISLAND	4199	402
103 FINLAND	28883	3403	106 SVERIGE	171370	20247
105 ISLAND	1687	164	112 BELGIA/LUXEMBOURG	4494	165
106 SVERIGE	142457	15857	117 FRANKRIKE	3178	1028
112 BELGIA/LUXEMBOURG	2517	403	123 ITALIA	414	63
117 FRANKRIKE	11211	2805	127 NEDERLAND	1612	446
119 HELLAS	1015	73	132 PORTUGAL	2239	82
121 IRLAND	7696	373	139 STORBRIANNIA	39348	5089
123 ITALIA	6170	763	141 SVEITS	1146	317
127 NEDERLAND	7974	1203	144 TYSKLAND, VEST	8218	1536
132 PORTUGAL	6831	688	153 ØSTERRIKE	1509	298
137 SPANIA	413	58	464 JAPAN	512	57
139 STORBRIANNIA	65402	5074	612 CANADA	220	59
141 SVEITS	6212	1034	684 U.S.A.	9190	1092
144 TYSKLAND, VEST	40039	5052	844 UNDERTØY AV TEKSTILSTOFF UNNTATT TRIKOTASJE		
153 ØSTERRIKE	594	286	INNFØRSEL I ALT	..	150620
283 LIBERIA	476	169	101 DANMARK		7138
436 HONG KONG	3485	97	103 FINLAND		3830
464 JAPAN	1044	237	106 SVERIGE		12217
548 SINGAPORE	475	613	112 BELGIA/LUXEMBOURG		414
612 CANADA	10308	838	113 BULGARIA		260
652 MEXICO	1740	128	117 FRANKRIKE		1591
684 U.S.A.	83608	6136	121 IRLAND		1102
705 ARGENTINA	51	76			
725 CHILE	7800	507			

1) SE NOTE 1, SIDE 115.

1) SEE NOTE 1, PAGE 115.

TABELL 17 (FORTS.). INNFØRSEL OG UTFØRSEL FORDELT PÅ GRUPPER ETTER SITC-REV.2 OG DE VIKTIGSTE LAND<sup>1)</sup>

VARE OG LAND	MENGDE	VERDI 1000 KR	VARE OG LAND	MENGDE	VERDI 1000 KR
123 ITALIA		4899	121 IRLAND	4462	462
125 JUGOSLAVIA		137	123 ITALIA	36811	4058
127 NEDERLAND		1761	127 NEDERLAND	14388	1887
131 POLEN		1499	132 PORTUGAL	2400	60
132 PORTUGAL	43904		135 SOVJETUNIONEN	42400	3776
133 ROMANIA		771	137 SPANIA	607	70
137 SPANIA		269	139 STORBRITANNIA	84509	7647
139 STORBRITANNIA	18549		141 SVEITS	59158	7709
141 SVEITS		1888	142 TSJEKKOSLOVAKIA	7731	659
142 TSJEKKOSLOVAKIA	3675		144 TYSKLAND, VEST	121060	16190
144 TYSKLAND, VEST	727		153 ØSTERRIKE	17440	2106
152 UNGARN		197	359 SØR-AFRIKA	732	94
153 ØSTERRIKE		2301	464 JAPAN	6976	899
424 SRI LANKA		1033	612 CANADA	3230	410
428 FILIPPINENE		2925	684 U.S.A.	28336	3581
436 HONG KONG	13961		804 AUSTRAL-SAMBANDET	1444	169
444 INDIA	8532				
464 JAPAN	381		846 UNDERTØY AV TRIKOTASJE		
484 KINA	817				
492 KOREA SØR-	641				
512 MALAYSIA	5822				
548 SINGAPORE	2982				
568 THAILAND	5786				
684 U.S.A.	394				
715 BRASIL	149				
UTFØRSEL I ALT	..	2245			
101 DANMARK		285			
106 SVERIGE		1209			
132 PORTUGAL		142			
139 STORBRITANNIA		282			
436 HONG KONG		90			
845 YTTERTØY AV TRIKOTASJE	STK				
INNFØRSEL I ALT	18991634	843355			
101 DANMARK	5496702	226196			
103 FINLAND	1410309	82447			
105 ISLAND	28377	3528			
106 SVERIGE	1214144	105685			
112 BELGIA;LUXEMBOURG	22570	1450			
117 FRANKRIKE	242677	20231			
119 HELLAS	1382	70			
121 IRLAND	86188	2603			
123 ITALIA	1324631	36738			
125 JUGOSLAVIA	3124	67			
126 MALTA	4236	164			
127 NEDERLAND	13373	2207			
131 POLEN	252600	3676			
132 PORTUGAL	1041470	24924			
133 ROMANIA	275301	4855			
137 SPANIA	14042	318			
139 STORBRITANNIA	1811284	132417			
141 SVEITS	50641	3617			
142 TSJEKKOSLOVAKIA	145433	2744			
144 TYSKLAND, VEST	321955	38754			
151 TYSKLAND, ØST	34738	950			
152 UNGARN	34496	706			
153 ØSTERRIKE	486711	33093			
428 FILIPPINENE	157306	3494			
436 HONG KONG	2695263	68022			
444 INDIA	69883	1154			
460 ISRAEL	16695	1061			
464 JAPAN	5036	186			
484 KINA	32768	393			
492 KOREA SØR-	71619	1565			
510 MACAO	79055	2320			
512 MALAYSIA	171876	3854			
537 TIMOR, ØSTRE	1795	62			
548 SINGAPORE	262979	5760			
568 THAILAND	432482	6523			
612 CANADA	1322	115			
684 U.S.A.	643579	19488			
715 BRASIL	30197	1735			
UTFØRSEL I ALT	1170174	113488			
101 DANMARK	67379	5006			
103 FINLAND	27730	2819			
105 ISLAND	4832	245			
106 SVERIGE	567987	47371			
112 BELGIA;LUXEMBOURG	6502	496			
117 FRANKRIKE	61667	7624			
			847 TILBEHØR TIL KLÆR AV TEKSTILSTOFF		
			INNFØRSEL I ALT	..	135089
			101 DANMARK		8900
			103 FINLAND		2999
			105 ISLAND		200

1) SE NOTE 1, SIDE 115.

1) SEE NOTE 1, PAGE 115.

TABELL 17 (FORTS.). INNFRØSEL OG UTFØRSEL FORDELT PÅ GRUPPER ETTER SITC-REV.2 OG DE VIKTIGSTE LAND<sup>1)</sup>

VARE OG LAND	MENGDENE	VERDI 1000 KR	VARE OG LAND	MENGDENE	VERDI 1000 KR
106 SVERIGE		14161	428 FILIPPINENE		94
112 BELGIA/LUXEMBOURG		383	432 TAIWAN		1284
117 FRANKRIKE		3189	436 HONG KONG		15934
121 IRLAND		87	444 INDIA		664
123 ITALIA		14721	448 INDONESIA		59
127 NEDERLAND		2040	460 ISRAEL		5126
131 POLEN		2758	464 JAPAN		798
132 PORTUGAL		1487	484 KINA		17347
133 ROMANIA		595	492 KOREA SØR-		18768
137 SPANIA		88	510 MACAO		162
139 STORBRIANNIA		33909	512 MALAYSIA		1328
141 SVEITS		2293	534 PAKISTAN		1951
142 TSJEKKOSLOVAKIA		733	548 SINGAPORE		171
144 TYSKLAND, VEST		8074	568 THAILAND		3543
151 TYSKLAND, ØST		1414	612 CANADA		2149
152 UNGARN		3120	684 U.S.A.		5641
153 ØSTERRIKE		1526	705 ARGENTINA		205
428 FILIPPINENE		93	710 BOLIVIA		145
432 TAIWAN		847	715 BRASIL		2847
436 HONG KONG		9598	770 URUGUAY		5285
444 INDIA		1400	820 NEW ZEALAND		64
464 JAPAN		1270			
484 KINA		2408			
492 KOREA SØR-		4207	UTFØRSEL I ALT	..	32978
510 MACAO		426	101 DANMARK		10336
512 MALAYSIA		425	103 FINLAND		1966
534 PAKISTAN		391	105 ISLAND		183
548 SINGAPORE		203	106 SVERIGE		10443
564 SYRIA		191	112 BELGIA/LUXEMBOURG		197
568 THAILAND		232	117 FRANKRIKE		409
612 CANADA		61	123 ITALIA		299
684 U.S.A.		10506	127 NEDERLAND		897
			132 PORTUGAL		251
UTFØRSEL I ALT	..	57253	135 SOVJETUNIONEN		124
101 DANMARK		9694	137 SPANIA		299
102 FÆRØYANE		123	139 STORBRIANNIA		2544
103 FINLAND		1400	141 SVEITS		370
105 ISLAND		260	144 TYSKLAND, VEST		1502
106 SVERIGE		31697	152 UNGARN		158
112 BELGIA/LUXEMBOURG		543	153 ØSTERRIKE		159
117 FRANKRIKE		593	436 HONG KONG		60
121 IRLAND		101	460 ISRAEL		70
123 ITALIA		1454	464 JAPAN		253
127 NEDERLAND		1076	512 MALAYSIA		539
131 POLEN		160	612 CANADA		154
139 STORBRIANNIA		3755	684 U.S.A.		1084
141 SVEITS		1056	715 BRASIL		98
144 TYSKLAND, VEST		2777			
153 ØSTERRIKE		132			
359 SØR-AFRIKA		192	551 FOTTØY		
464 JAPAN		753			
612 CANADA		276	INNFRØSEL I ALT	..	938372
684 U.S.A.		963	101 DANMARK		62781
804 AUSTRAL-SAMBANDET		83	103 FINLAND		103586
			106 SVERIGE		35546
			112 BELGIA/LUXEMBOURG		647
			113 BULGARIA		66
			117 FRANKRIKE		47744
			119 HELLAS		257
			121 IRLAND		1818
			123 ITALIA		231917
			125 JUGOSLAVIA		2489
			126 MALTA		221
			127 NEDERLAND		4039
			131 POLEN		2319
			132 PORTUGAL		67737
			133 ROMANIA		10338
			137 SPANIA		7953
			139 STORBRIANNIA		50744
			141 SVEITS		8458
			142 TSJEKKOSLOVAKIA		8909
			144 TYSKLAND, VEST		50799
			151 TYSKLAND, ØST		627
			152 UNGARN		161
			153 ØSTERRIKE		88659
			428 FILIPPINENE		59
			432 TAIWAN		772
			436 HONG KONG		5995
			444 INDIA		846
			460 ISRAEL		900
			464 JAPAN		858
			484 KINA		3184
			492 KOREA SØR-		44671
			512 MALAYSIA		50875
			548 SINGAPORE		394
848 TILBEHØR TIL KLÆR AV ANDRE MAT., HODEPLAGG					
INNFRØSEL I ALT	..	366074			
101 DANMARK		42851			
103 FINLAND		51665			
105 ISLAND		396			
106 SVERIGE		43656			
112 BELGIA/LUXEMBOURG		1193			
113 BULGARIA		528			
117 FRANKRIKE		12007			
119 HELLAS		15051			
121 IRLAND		463			
123 ITALIA		11351			
126 MALTA		2787			
127 NEDERLAND		2423			
131 POLEN		4341			
132 PORTUGAL		5283			
133 ROMANIA		204			
137 SPANIA		5404			
139 STORBRIANNIA		43969			
141 SVEITS		1800			
142 TSJEKKOSLOVAKIA		1689			
143 TYRKIA		830			
144 TYSKLAND, VEST		20019			
151 TYSKLAND, ØST		136			
152 UNGARN		8752			
153 ØSTERRIKE		5514			

1) SE NOTE 1, SIDE 115.

1) SEE NOTE 1, PAGE 115.

TABELL 17 (FORTS.), INNFØRSEL OG UTFØRSEL FORDELT PÅ GRUPPER ETTER SITC-REV.2 OG DE VIKTIGSTE LAND<sup>1)</sup>

VARE OG LAND	MENGDE	VERDI 1000 KR	VARE OG LAND	MENGDE	VERDI 1000 KR
612 CANADA		2226	121 IRLAND	70	7090
652 MEXICO		117	123 ITALIA	9	1337
684 U.S.A.		18317	127 NEDERLAND	8	2426
715 BRASIL		21133	131 POLEN	0	58
			137 SPANIA	2	212
			139 STORBRITANNIA	167	18979
UTFØRSEL I ALT	..	65221	141 SVEITS	10	4332
101 DANMARK		13203	144 TYSKLAND, VEST	144	35016
102 FÆRØYANE		205	151 TYSKLAND, ØST	0	106
103 FINLAND		3953	152 UNGARN	2	146
105 ISLAND		949	153 ØSTERRIKE	1	346
106 SVERIGE		30618	436 HONG KONG	1	107
112 BELGIA/LUXEMBOURG		287	460 ISRAEL	0	268
117 FRANKRIKE		636	464 JAPAN	31	8081
123 ITALIA		548	534 PAKISTAN	1	337
127 NEDERLAND		347	612 CANADA	0	77
132 PORTUGAL		1681	684 U.S.A.	124	23943
139 STORBRITANNIA		1084	804 AUSTRAL-SAMBANDET	0	132
141 SVEITS		1094			
144 TYSKLAND, VEST		1946	UTFØRSEL I ALT	843	80652
153 ØSTERRIKE		571	101 DANMARK	16	1301
436 HONG KONG		140	103 FINLAND	15	1366
464 JAPAN		215	105 ISLAND	0	52
508 LIBANON		55	106 SVERIGE	30	4279
612 CANADA		357	112 BELGIA/LUXEMBOURG	16	1060
684 U.S.A.		6778	117 FRANKRIKE	18	1757
804 AUSTRAL-SAMBANDET		294	123 ITALIA	4	640
			125 JUGOSLAVIA	20	1994
871 OPTISKE INSTRUMENTER OG APPARATER	TONN		127 NEDERLAND	17	1818
			132 PORTUGAL	3	1020
INNFØRSEL I ALT	210	53059	135 SOVJETUNIONEN	1	163
101 DANMARK	1	154	137 SPANIA	1	115
106 SVERIGE	7	10421	139 STORBRITANNIA	33	3967
112 BELGIA/LUXEMBOURG	2	237	141 SVEITS	6	838
117 FRANKRIKE	1	101	142 TSJEKKOSLOVAKIA	0	52
123 ITALIA	2	312	144 TYSKLAND, VEST	40	5613
127 NEDERLAND	36	4678	152 UNGARN	1	87
135 SOVJETUNIONEN	18	916	153 ØSTERRIKE	6	597
139 STORBRITANNIA	21	6191	246 ETIOPIA	2	114
141 SVEITS	2	1205	313 NIGERIA	4	250
144 TYSKLAND, VEST	25	8831	359 SØR-AFRIKA	5	579
151 TYSKLAND, ØST	1	169	369 TANZANIA	1	91
153 ØSTERRIKE	1	1082	426 ARABISKE EMIRATER	0	68
436 HONG KONG	2	118	436 HONG KONG	2	295
464 JAPAN	79	13836	448 INDONESIA	1	64
684 U.S.A.	10	4490	460 ISRAEL	1	275
715 BRASIL	0	102	464 JAPAN	20	2532
			496 KUWAIT	2	181
UTFØRSEL I ALT	29	27318	548 SINGAPORE	3	332
101 DANMARK	4	1793	612 CANADA	46	4914
103 FINLAND	2	477	684 U.S.A.	508	42060
106 SVERIGE	5	701	705 ARGENTINA	2	251
117 FRANKRIKE	0	75	804 AUSTRAL-SAMBANDET	10	1012
119 HELLAS	0	60	820 NEW ZEALAND	4	359
123 ITALIA	1	201			
125 JUGOSLAVIA	1	62	873 MÅLERE, TELLEAPP. I.E.N.	STK	
127 NEDERLAND	1	149			
131 POLEN	2	428	INNFØRSEL I ALT	246858	55495
132 PORTUGAL	0	205	101 DANMARK	745	458
133 ROMANIA	1	99	103 FINLAND	247	830
137 SPANIA	1	207	106 SVERIGE	8067	3087
139 STORBRITANNIA	3	20750	112 BELGIA/LUXEMBOURG	802	461
141 SVEITS	0	56	117 FRANKRIKE	2310	340
142 TSJEKKOSLOVAKIA	0	52	121 IRLAND	42	76
144 TYSKLAND, VEST	3	484	123 ITALIA	603	91
153 ØSTERRIKE	0	73	125 JUGOSLAVIA	25337	596
464 JAPAN	0	142	127 NEDERLAND	815	665
620 CUBA	1	149	139 STORBRITANNIA	10538	2460
804 AUSTRAL-SAMBANDET	0	221	141 SVEITS	35273	13322
820 NEW ZEALAND	0	572	144 TYSKLAND, VEST	97125	28864
			153 ØSTERRIKE	7685	204
872 MEDISINSKE INSTRUMENTER OG APPARATER I.E.N.	TONN		464 JAPAN	44984	1088
			612 CANADA	155	100
INNFØRSEL I ALT	966	145414	684 U.S.A.	4317	1716
101 DANMARK	127	13943	804 AUSTRAL-SAMBANDET	1401	893
103 FINLAND	4	984	820 NEW ZEALAND	240	159
106 SVERIGE	130	18196			
112 BELGIA/LUXEMBOURG	124	6326	UTFØRSEL I ALT	1344	719
117 FRANKRIKE	9	2860	101 DANMARK	23	94
			106 SVERIGE	377	202
			137 SPANIA	7	100

1) SE NOTE 1, SIDE 115.

1) SEE NOTE 1, PAGE 115.

TABELL 17 (FORTS.). INNFØRSEL OG UTFØRSEL FØRDELTT PR GRUPPER ETTER SITC-REV.2 OG DE VIKTIGSTE LAND<sup>1)</sup>

VARE OG LAND	MENGDE	VERDI 1000 KR	VARE OG LAND	MENGDE	VERDI 1000 KR
874 INSTRUMENTER OG APP. FOR MÅLING, KONTROLL, ANALYSE OG REGULERING I.E.N.			436 HONG KONG		620
			444 INDIA		2658
			448 INDONESIA		92
			460 ISRAEL		261
INNFØRSEL I ALT	..	816221	464 JAPAN		17618
101 DANMARK		36778	476 JORDAN		769
103 FINLAND		13590	484 KINA		8632
105 ISLAND		97	492 KOREA SØR-		2067
106 SVERIGE		85973	496 KUWAIT		596
112 BELGIA/LUXEMBOURG		4354	512 MALAYSIA		178
117 FRANKRIKE		27003	534 PAKISTAN		82
121 IRLAND		1770	540 QATAR		225
123 ITALIA		9902	544 SAUDI-ARABIA		183
125 JUGOSLAVIA		697	548 SINGAPORE		1777
127 NEDERLAND		27914	556 YEMEN, FOLKEDEM.REP.		158
131 POLEN		683	568 THAILAND		107
135 SOVJETUNIONEN		260	612 CANADA		6956
137 SPANIA		2085	620 CUBA		163
139 STORBRIANNIA		129295	652 MEXICO		8175
141 SVEITS		51040	684 U.S.A.		117022
142 TSJEKKOSLOVAKIA		1011	705 ARGENTINA		1303
144 TYSKLAND, VEST		173445	715 BRASIL		792
151 TYSKLAND, ØST		2769	725 CHILE		834
152 UNGARN		156	760 PERU		1025
153 ØSTERRIKE		4104	770 URUGUAY		63
432 TAIWAN		226	775 VENEZUELA		1535
436 HONG KONG		546	804 AUSTRAL-SAMBANDET		3852
460 ISRAEL		268	820 NEW ZEALAND		590
464 JAPAN		30182			
492 KOREA SØR-		198	881 FOTOGRAFIAPP. OG UTSTYR		
548 SINGAPORE		1168			
612 CANADA		2490	INNFØRSEL I ALT	..	177726
684 U.S.A.		207604	101 DANMARK		4278
715 BRASIL		84	103 FINLAND		201
804 AUSTRAL-SAMBANDET		275	106 SVERIGE		5422
820 NEW ZEALAND		139	112 BELGIA/LUXEMBOURG		3570
			117 FRANKRIKE		1008
UTFØRSEL I ALT	..	489322	121 IRLAND		383
101 DANMARK		19382	123 ITALIA		4869
102 FÆRØYANE		2058	125 JUGOSLAVIA		413
103 FINLAND		21172	127 NEDERLAND		3956
105 ISLAND		4953	131 POLEN		145
106 SVERIGE		35209	132 PORTUGAL		789
112 BELGIA/LUXEMBOURG		35565	139 STORBRIANNIA		17055
117 FRANKRIKE		15612	141 SVEITS		3106
119 HELLAS		1958	142 TSJEKKOSLOVAKIA		167
121 IRLAND		444	144 TYSKLAND, VEST		40082
123 ITALIA		6958	153 ØSTERRIKE		2925
125 JUGOSLAVIA		6756	428 FILIPPINENE		418
127 NEDERLAND		49090	432 TAIWAN		1458
131 POLEN		6422	436 HONG KONG		803
132 PORTUGAL		3041	444 INDIA		51
133 ROMANIA		629	464 JAPAN		54200
135 SOVJETUNIONEN		17670	492 KOREA SØR-		506
137 SPANIA		6232	512 MALAYSIA		817
139 STORBRIANNIA		34640	548 SINGAPORE		1634
141 SVEITS		2232	612 CANADA		115
142 TSJEKKOSLOVAKIA		2165	684 U.S.A.		29164
143 TYRKIA		1416	715 BRASIL		66
144 TYSKLAND, VEST		19755	804 AUSTRAL-SAMBANDET		87
151 TYSKLAND, ØST		252			
152 UNGARN		161	UTFØRSEL I ALT	..	9482
153 ØSTERRIKE		853	101 DANMARK		708
203 ALGERIE		176	103 FINLAND		285
204 ANGOLA		3888	106 SVERIGE		1339
213 BRITISK ØST-AFRIKA		57	112 BELGIA/LUXEMBOURG		71
239 ELFENBENSKYSTEN		148	117 FRANKRIKE		461
260 GHANA		127	123 ITALIA		56
270 KAMERUN		108	127 NEDERLAND		775
276 KENYA		368	132 PORTUGAL		169
283 LIBERIA		516	139 STORBRIANNIA		650
289 MADAGASKAR		51	141 SVEITS		141
303 MAROKKO		559	144 TYSKLAND, VEST		1448
313 NIGERIA		71	153 ØSTERRIKE		55
319 MOZAMBIQUE		162	276 KENYA		82
336 SENEGAL		74	369 TANZANIA		64
359 SØR-AFRIKA		3488	420 BURMA		143
369 TANZANIA		357	464 JAPAN		160
379 TUNISIA		413	508 LIBANON		107
409 BAHREIN		779	684 U.S.A.		1946
410 BANGLADESH		95	715 BRASIL		86
420 BURMA		1209	730 COLOMBIA		171
426 ARABISKE EMIRATER		373	804 AUSTRAL-SAMBANDET		171
428 FILIPPINENE		2873			
432 TAIWAN		224			

1) SE NOTE 1, SIDE 115.

1) SEE NOTE 1, PAGE 115.

TABELL 17 (FORTS.). INNFØRSEL OG UTFØRSEL FORDELT PÅ GRUPPER ETTER SITC-REV.2 OG DE VIKTIGSTE LAND<sup>1)</sup>

VARE OG LAND	MENGDE	VERDI 1000 KR	VARE OG LAND	MEVGDE	VERDI 1000 KR
882 FILM OG KJEMIKALIER TIL FOTOGRAFISK BRUK	TONN		705 ARGENTINA		51
			804 AUSTRAL-SAMBADET		66
INNFØRSEL I ALT	5502	329987	UTFØRSEL I ALT	..	3286
101 DANMARK	7	2704	101 DANMARK		136
103 FINLAND	11	938	103 FINLAND		161
106 SVERIGE	360	10061	105 ISLAND		93
112 BELGIA;LUXEMBOURG	934	40564	106 SVERIGE		779
117 FRANKRIKE	610	50271	117 FRANKRIKE		102
123 ITALIA	41	2440	127 NEDERLAND		177
127 NEDERLAND	388	19534	139 STORBRIANNIA		99
137 SPANIA	4	527	144 TYSKLAND,VEST		1082
139 STORBRIANNIA	765	50838	153 ØSTERRIKE		97
141 SVEITS	36	2352	464 JAPAN		74
144 TYSKLAND,VEST	794	42442	684 U.S.A.		280
153 ØSTERRIKE	7	150			
464 JAPAN	247	23412			
612 CANADA	0	54			
684 U.S.A.	1297	83575			
UTFØRSEL I ALT	216	16387	885 UR		
101 DANMARK	35	4602	INNFØRSEL I ALT	..	189376
103 FINLAND	19	539	101 DANMARK		2302
105 ISLAND	1	113	103 FINLAND		204
106 SVERIGE	84	8182	106 SVERIGE		6053
112 BELGIA;LUXEMBOURG	2	257	112 BELGIA;LUXEMBOURG		91
117 FRANKRIKE	2	206	117 FRANKRIKE		8277
127 NEDERLAND	6	171	121 IRLAND		550
139 STORBRIANNIA	19	366	123 ITALIA		2213
141 SVEITS	1	118	127 NEDERLAND		2207
144 TYSKLAND,VEST	44	1432	131 POLEN		51
313 NIGERIA	0	96	139 STORBRIANNIA		4205
684 U.S.A.	1	100	141 SVEITS		52458
			142 TSJEKKOSLOVAKIA		585
			144 TYSKLAND,VEST		37630
			151 TYSKLAND,ØST		103
			152 UNGARN		57
			153 ØSTERRIKE		124
			428 FILIPPINENE		347
			432 TAIWAN		3211
			436 HONG KONG		12052
			464 JAPAN		47506
			484 KINA		656
			492 KOREA SØR-		1860
			548 SINGAPORE		409
			684 U.S.A.		6161
			UTFØRSEL I ALT	..	7047
			101 DANMARK		701
			103 FINLAND		218
			106 SVERIGE		1192
			117 FRANKRIKE		367
			127 NEDERLAND		159
			132 PORTUGAL		74
			139 STORBRIANNIA		858
			141 SVEITS		1742
			144 TYSKLAND,VEST		474
			464 JAPAN		84
			534 PAKISTAN		60
			652 MEXICO		106
			684 U.S.A.		412
883 KINOFILM, EKSPONERT OG FRAMKALT	TONN		392 TRYKKSAKER	TONN	
INNFØRSEL I ALT	51	18348	INNFØRSEL I ALT	26491	630335
101 DANMARK	10	3500	101 DANMARK	3153	90487
103 FINLAND	0	96	103 FINLAND	5445	72277
106 SVERIGE	11	3723	105 ISLAND	1	82
117 FRANKRIKE	1	400	106 SVERIGE	7278	187941
123 ITALIA	2	586	112 BELGIA;LUXEMBOURG	486	10920
127 NEDERLAND	1	269	117 FRANKRIKE	234	11517
139 STORBRIANNIA	10	3956	121 IRLAND	5	514
141 SVEITS	0	64	123 ITALIA	913	19776
144 TYSKLAND,VEST	4	1689	125 JUGOSLAVIA	9	122
444 INDIA	1	154	126 MALTA	3	92
464 JAPAN	0	108	127 NEDERLAND	755	22073
684 U.S.A.	10	3480	131 POLEN	31	202
UTFØRSEL I ALT	7	2143	132 PORTUGAL	83	1237
101 DANMARK	1	168	135 SOVJETUNIONEN	11	216
106 SVERIGE	5	1054	137 SPANIA	237	4988
139 STORBRIANNIA	1	606	139 STORBRIANNIA	2410	73787
			141 SVEITS	268	9781
			142 TSJEKKOSLOVAKIA	30	582
884 OPTISKE ARTIKLER, I.E.N.	..	113785			
101 DANMARK		727			
103 FINLAND		191			
106 SVERIGE		1968			
112 BELGIA;LUXEMBOURG		131			
117 FRANKRIKE		8536			
123 ITALIA		6304			
125 JUGOSLAVIA		912			
126 MALTA		147			
127 NEDERLAND		1489			
137 SPANIA		802			
139 STORBRIANNIA		5005			
141 SVEITS		1580			
144 TYSKLAND,VEST		39667			
153 ØSTERRIKE		8999			
432 TAIWAN		805			
436 HONG KONG		541			
464 JAPAN		26471			
492 KOREA SØR-		266			
548 SINGAPORE		57			
612 CANADA		204			
684 U.S.A.		8699			

1) SE NOTE 1, SIDE 115.

1) SEE NOTE 1, PAGE 115.



TABELL 17 (FORTS.). INNFØRSEL OG UTFØRSEL FORDELT PÅ GRUPPER ETTER SITC-REV.2 OG DE VIKTIGSTE LAND<sup>1)</sup>

VARE OG LAND	MENGDE	VERDI 1000 KR	VARE OG LAND	MENGDE	VERDI 1000 KR
144 TYSKLAND, VEST	3741	78003	UTFØRSEL I ALT	24876	369078
151 TYSKLAND, ØST	20	492	101 DANMARK	1948	32001
152 UNGARN	216	3275	102 FÆRØYANE	545	2287
153 ØSTERRIKE	46	1563	103 FINLAND	1730	21960
432 TAIWAN	2	74	105 ISLAND	498	9753
436 HONG KONG	39	650	106 SVERIGE	9849	159322
452 IRAK	4	85	112 BELGIA; LUXEMBOURG	162	2519
460 ISRAEL	13	111	117 FRANKRIKE	145	3650
464 JAPAN	238	7502	119 HELLAS	3	110
534 PAKISTAN	3	81	121 IRLAND	50	1191
548 SINGAPORE	11	362	123 ITALIA	184	2033
612 CANADA	25	755	125 JUGOSLAVIA	6	219
684 U.S.A.	771	30378	127 NEDERLAND	374	7423
UTFØRSEL I ALT	2688	71268	131 POLEN	1	90
101 DANMARK	549	10422	132 PORTUGAL	250	1765
102 FÆRØYANE	17	129	133 ROMANIA	2	128
103 FINLAND	267	6285	135 SOVJETUNIONEN	751	6417
105 ISLAND	9	493	137 SPANIA	32	1317
106 SVERIGE	1378	32639	139 STORBRITANNIA	6625	68954
112 BELGIA; LUXEMBOURG	7	259	141 SVEITS	46	1180
117 FRANKRIKE	24	689	144 TYSKLAND, VEST	785	20613
121 IRLAND	5	96	152 UNGARN	13	299
123 ITALIA	6	300	153 ØSTERRIKE	110	2313
126 MALTA	2	88	246 ETIOPIA	37	157
127 NEDERLAND	20	985	289 MADAGASKAR	3	63
132 PORTUGAL	11	53	308 NAMIBIA	1	54
133 ROMANIA	0	1956	313 NIGERIA	31	590
137 SPANIA	2	76	359 SØR-AFRIKA	14	257
139 STORBRITANNIA	59	2302	424 SRI LANKA	25	556
141 SVEITS	6	290	426 ARABISKE EMIRATER	10	182
143 TYRKIA	0	206	428 FILIPPINENE	22	605
144 TYSKLAND, VEST	173	4192	436 HONG KONG	16	92
153 ØSTERRIKE	30	750	460 ISRAEL	1	50
246 ETIOPIA	20	199	464 JAPAN	13	405
283 LIBERIA	2	150	500 KYPROS	11	114
286 LIBYA	2	69	512 MALAYSIA	61	262
426 ARABISKE EMIRATER	3	66	540 QATAR	3	99
432 TAIWAN	0	402	544 SAUDI-ARABIA	26	560
464 JAPAN	4	421	548 SINGAPORE	2	124
492 KOREA SØR-	0	2999	612 CANADA	89	1684
540 QATAR	1	74	620 CUBA	2	53
544 SAUDI-ARABIA	2	94	631 GRØNLAND	4	185
548 SINGAPORE	2	81	632 GUATEMALA	55	1538
612 CANADA	14	329	652 MEXICO	4	176
684 U.S.A.	62	3521	668 PANAMA	9	216
804 AUSTRAL-SAMBANDET	1	58	684 U.S.A.	141	10476
893 VARER AV PLAST	TONN		705 ARGENTINA	16	207
INNFØRSEL I ALT	35344	768136	725 CHILE	26	877
101 DANMARK	8425	157003	730 COLOMBIA	41	884
103 FINLAND	3705	50109	735 ECUADOR	18	581
105 ISLAND	43	931	760 PERU	41	1446
106 SVERIGE	10471	229446	804 AUSTRAL-SAMBANDET	20	330
112 BELGIA; LUXEMBOURG	1230	19001	820 NEW ZEALAND	2	91
117 FRANKRIKE	694	18024			
119 HELLAS	9	162	894 BARNEVOGNER, LEKETØY, SPILL OG SPORTSARTIKLER		
121 IRLAND	170	7852	INNFØRSEL I ALT	..	513868
123 ITALIA	559	13838	101 DANMARK		32097
127 NEDERLAND	872	19123	103 FINLAND		33157
131 POLEN	7	97	106 SVERIGE		56234
132 PORTUGAL	62	1174	112 BELGIA; LUXEMBOURG		2953
137 SPANIA	34	1121	113 BULGARIA		123
139 STORBRITANNIA	1955	67297	117 FRANKRIKE		28278
141 SVEITS	454	13341	121 IRLAND		979
142 TSJEKKOSLOVAKIA	8	82	123 ITALIA		22641
144 TYSKLAND, VEST	5408	131435	125 JUGOSLAVIA		2022
151 TYSKLAND, ØST	20	428	127 NEDERLAND		7006
153 ØSTERRIKE	363	6830	131 POLEN		4375
432 TAIWAN	55	917	132 PORTUGAL		135
436 HONG KONG	144	3377	135 SOVJETUNIONEN		2195
460 ISRAEL	29	591	137 SPANIA		6262
464 JAPAN	125	4605	139 STORBRITANNIA		58552
492 KOREA SØR-	52	1077	141 SVEITS		3474
548 SINGAPORE	8	322	142 TSJEKKOSLOVAKIA		7740
568 THAILAND	3	141	144 TYSKLAND, VEST		64323
612 CANADA	14	513	151 TYSKLAND, ØST		10141
684 U.S.A.	418	19144	152 UNGARN		1880
			153 ØSTERRIKE		40755
			276 KENYA		137

1) SE NOTE 1, SIDE 115.  
1) SEE NOTE 1, PAGE 115.

TABELL 17 (FORTS.). INNFØRSEL OG UTFØRSEL FØRDELT PR GRUPPER ETTER SITC-REV.2 OG DE VIKTIGSTE LAND <sup>1)</sup>

VARE OG LAND	MENGDE	VERDI 1000 KR	VARE OG LAND	MENGDE	VERDI 1000 KR
424 SRI LANKA		3200	484 KINA	0	176
428 FILIPPINENE		608	568 THAILAND	4	202
432 TAIWAN	11774		612 CANADA	0	57
436 HONG KONG		23340	631 GRØNLAND	0	61
444 INDIA	1531		684 U.S.A.	5	1979
460 ISRAEL	142				
464 JAPAN	20308		UTFØRSEL I ALT	20	33388
484 KINA	2298		101 DANMARK	6	1514
492 KOREA SØR-	9471		102 FÆRØYANE	0	58
512 MALAYSIA	97		103 FINLAND	0	64
534 PAKISTAN	1911		105 ISLAND	0	85
548 SINGAPORE	1750		106 SVERIGE	3	4726
568 THAILAND	266		112 BELGIA;LUXEMBOURG	0	202
612 CANADA	13292		123 ITALIA	0	66
644 HONDURAS	57		127 NEDERLAND	0	2010
652 MEXICO	630		139 STORBRITANNIA	2	11705
684 U.S.A.	36981		141 SVEITS	2	5912
715 BRASIL	571		144 TYSKLAND,VEST	5	3977
			612 CANADA	0	51
UTFØRSEL I ALT	..	:	684 U.S.A.	1	2782
			804 AUSTRAL-SAMBANDET	0	72
895 KONTORUTSTYR OG KONTORREKVISITA I.E.N.			897 GULLSMEDARB.,BIJOUTERI		
INNFØRSEL I ALT	..	110920	INNFØRSEL I ALT	..	253991
101 DANMARK		4991	101 DANMARK		31405
103 FINLAND		436	103 FINLAND		13299
106 SVERIGE	11331		106 SVERIGE		16105
112 BELGIA;LUXEMBOURG	1044		112 BELGIA;LUXEMBOURG		4019
117 FRANKRIKE	5775		117 FRANKRIKE		7107
121 IRLAND	1225		119 HELLAS		56
123 ITALIA	6472		123 ITALIA		21254
127 NEDERLAND	1852		127 NEDERLAND		4547
137 SPANIA	60		132 PORTUGAL		11970
139 STORBRITANNIA	9697		137 SPANIA		6567
141 SVEITS	2884		139 STORBRITANNIA		9361
144 TYSKLAND,VEST	37078		141 SVEITS		2240
153 ØSTERRIKE	6480		142 TSJEKKOSLOVAKIA		456
432 TAIWAN	230		144 TYSKLAND,VEST		103213
436 HONG KONG	212		151 TYSKLAND,ØST		1317
464 JAPAN	12623		152 UNGARN		320
484 KINA	97		153 ØSTERRIKE		5015
492 KOREA SØR-	281		359 SØR-AFRIKA		222
612 CANADA	68		428 FILIPPINENE		125
684 U.S.A.	7895		432 TAIWAN		1205
UTFØRSEL I ALT	..	5147	436 HONG KONG		3059
101 DANMARK		420	444 INDIA		237
103 FINLAND		330	460 ISRAEL		334
105 ISLAND		159	464 JAPAN		2788
106 SVERIGE	3408		484 KINA		72
139 STORBRITANNIA	116		492 KOREA SØR-		155
144 TYSKLAND,VEST	339		512 MALAYSIA		248
612 CANADA	52		534 PAKISTAN		59
			568 THAILAND		1120
			612 CANADA		247
			684 U.S.A.		5628
			715 BRASIL		92
896 KUNSTVERK, ANTIKVITETER	TONN		UTFØRSEL I ALT	..	32916
INNFØRSEL I ALT	87	27360	101 DANMARK		2378
101 DANMARK	18	5925	103 FINLAND		232
102 FÆRØYANE	0	195	106 SVERIGE		9784
103 FINLAND	0	206	112 BELGIA;LUXEMBOURG		205
105 ISLAND	0	94	117 FRANKRIKE		247
106 SVERIGE	8	4603	123 ITALIA		160
112 BELGIA;LUXEMBOURG	1	96	127 NEDERLAND		389
117 FRANKRIKE	2	1783	132 PORTUGAL		149
119 HELLAS	0	64	137 SPANIA		485
123 ITALIA	13	920	139 STORBRITANNIA		1479
127 NEDERLAND	3	291	141 SVEITS		2349
132 PORTUGAL	1	354	144 TYSKLAND,VEST		10521
133 ROMANIA	3	180	153 ØSTERRIKE		83
135 SOVJETUNIONEN	0	116	359 SØR-AFRIKA		71
139 STORBRITANNIA	13	4090	464 JAPAN		299
141 SVEITS	0	894	544 SAUDI-ARABIA		137
144 TYSKLAND,VEST	6	2994	568 THAILAND		132
152 UNGARN	3	297	607 BAHAMAØYENE		66
153 ØSTERRIKE	0	311	612 CANADA		108
432 TAIWAN	0	60	684 U.S.A.		2912
436 HONG KONG	1	161	804 AUSTRAL-SAMBANDET		219
456 IRAN	1	804			
464 JAPAN	0	61			

1) SE NOTE 1, SIDE 115.

1) SEE NOTE 1, PAGE 115.

TABELL 17 (FORTS.). INNFØRSEL OG UTFØRSEL FORDELT PÅ GRUPPER ETTER SITC-REV.2 OG DE VIKTIGSTE LAND 1)

VARE OG LAND	MENGDE	VERDI 1000 KR	VARE OG LAND	MENGDE	VERDI 1000 KR
398 MUSIKKINSTRUMENTER, DELER OG TILBEHØR			444 INDIA		83
INNFØRSEL I ALT	..	330780	464 JAPAN		16120
101 DANMARK		10068	484 KINA		8381
103 FINLAND		5195	492 KOREA SØR-		8100
106 SVERIGE		41913	512 MALAYSIA		446
112 BELGIA/LUXEMBOURG		2254	548 SINGAPORE		2416
117 FRANKRIKE		14087	568 THAILAND		392
121 IRLAND		1284	612 CANADA		284
123 ITALIA		18486	680 TRINIDAD OG TOBAGO		203
125 JUGOSLAVIA		110	684 U.S.A.		21937
127 NEDERLAND		20469	804 AUSTRAL-SAMBADET		157
131 POLEN		295			
132 PORTUGAL		397	UTFØRSEL I ALT	..	93337
133 ROMANIA		57	101 DANMARK		10799
135 SOVJETUNIONEN		362	103 FINLAND		7083
137 SPANIA		310	105 ISLAND		247
139 STORBRITANNIA		32312	106 SVERIGE		29965
141 SVEITS		5738	112 BELGIA/LUXEMBOURG		1200
142 TSJEKKOSLOVAKIA		5348	117 FRANKRIKE		2589
144 TYSKLAND, VEST		50059	121 IRLAND		2041
151 TYSKLAND, ØST		7859	123 ITALIA		1999
153 ØSTERRIKE		1725	127 NEDERLAND		9945
432 TAIWAN		1405	131 POLEN		171
436 HONG KONG		797	132 PORTUGAL		1236
460 ISRAEL		313	135 SOVJETUNIONEN		472
464 JAPAN		61872	137 SPANIA		1570
484 KINA		332	139 STORBRITANNIA		7032
492 KOREA SØR-		1211	141 SVEITS		2308
548 SINGAPORE		129	142 TSJEKKOSLOVAKIA		116
568 THAILAND		70	144 TYSKLAND, VEST		1609
612 CANADA		1231	151 TYSKLAND, ØST		63
684 U.S.A.		44168	153 ØSTERRIKE		314
775 VENEZUELA		555	203 ALGERIE		318
UTFØRSEL I ALT	..	55811	249 DEN ARAB. REP. EGYPT		61
101 DANMARK		12318	283 LIBERIA		68
102 FÆRØYANE		172	286 LIBYA		344
103 FINLAND		1801	313 NIGERIA		1422
105 ISLAND		310	426 ARABISKE EMIRATER		115
106 SVERIGE		33449	436 HONG KONG		292
112 BELGIA/LUXEMBOURG		204	448 INDONESIA		584
113 BULGARIA		56	452 IRAK		1111
117 FRANKRIKE		428	456 IRAN		550
123 ITALIA		369	460 ISRAEL		174
127 NEDERLAND		1344	464 JAPAN		2039
139 STORBRITANNIA		1245	492 KOREA SØR-		117
141 SVEITS		95	500 KYPROS		68
144 TYSKLAND, VEST		1679	508 LIBANON		69
151 TYSKLAND, ØST		93	512 MALAYSIA		351
153 ØSTERRIKE		100	520 OMAN		146
464 JAPAN		54	544 SAUDI-ARABIA		471
492 KOREA SØR-		1522	548 SINGAPORE		260
684 U.S.A.		351	564 SYRIA		254
899 FERDIGE VARER I.E.N.			568 THAILAND		54
INNFØRSEL I ALT	..	253941	612 CANADA		402
101 DANMARK		24586	668 PANAMA		91
103 FINLAND		4018	684 U.S.A.		1075
106 SVERIGE		39453	765 SURINAM		93
112 BELGIA/LUXEMBOURG		981	775 VENEZUELA		994
117 FRANKRIKE		15389	804 AUSTRAL-SAMBADET		565
121 IRLAND		959	825 U S A BES. I OSEANIA		331
123 ITALIA		4795			
125 JUGOSLAVIA		129	931 SPES. VARER OG TRANSAK- SJONER, IKKE GRUPPERT ETTER ART	TONN	
127 NEDERLAND		8313	INNFØRSEL I ALT	120	13347
131 POLEN		856	101 DANMARK	4	289
132 PORTUGAL		435	103 FINLAND	1	92
133 ROMANIA		464	106 SVERIGE	44	2452
137 SPANIA		402	117 FRANKRIKE	3	259
139 STORBRITANNIA		21567	123 ITALIA	1	86
141 SVEITS		6677	139 STORBRITANNIA	29	4771
142 TSJEKKOSLOVAKIA		394	144 TYSKLAND, VEST	27	4267
144 TYSKLAND, VEST		45488	153 ØSTERRIKE	1	68
151 TYSKLAND, ØST		2419	464 JAPAN	2	219
152 UNGARN		291	684 U.S.A.	4	596
153 ØSTERRIKE		1780			
410 BANGLADESH		69	UTFØRSEL I ALT	14	155
428 FILIPPINENE		3204	106 SVERIGE	10	54
432 TAIWAN		4182			
436 HONG KONG		8295			

1) SE NOTE 1, SIDE 115.

1) SEE NOTE 1, PAGE 115.

TABELL 17 (FORTS.). INNFØRSEL OG UTFØRSEL FORDELT PÅ GRUPPER ETTER SITC-REV.2 OG DE VIKTIGSTE LAND <sup>1)</sup>

VARE OG LAND	MENGDE	VERDI 1000 KR	VARE OG LAND	MENGDE	VERDI 1000 KR
941 LEVENDE DYR I.E.N.			971 GULL, IKKE-MONETÆRT		
INNFØRSEL I ALT	..	3404	INNFØRSEL I ALT	..	47445
101 DANMARK		1387	101 DANMARK		920
106 SVERIGE		1042	106 SVERIGE		6041
126 MALTA		94	117 FRANKRIKE		56
139 STORBRITANNIA		367	127 NEDERLAND		59
144 TYSKLAND, VEST		351	139 STORBRITANNIA		13750
UTFØRSEL I ALT	..	4876	141 SVEITS		2793
101 DANMARK		448	144 TYSKLAND, VEST		15694
103 FINLAND		1501	684 U.S.A.		8093
106 SVERIGE		446	UTFØRSEL I ALT	..	36530
133 ROMANIA		1198	101 DANMARK		1357
135 SOVJETUNIONEN		657	103 FINLAND		827
152 UNGARN		300	106 SVERIGE		1954
464 JAPAN		70	112 BELGIA/LUXEMBOURG		336
612 CANADA		218	123 ITALIA		1306
951 KRIGSVÅPEN OG AMMUNISJON			127 NEDERLAND		536
INNFØRSEL I ALT	..	245221	139 STORBRITANNIA		15817
UTFØRSEL I ALT	..	233794	144 TYSKLAND, VEST		9114
961 MYNTER, IKKE GANGBARE	TONN		684 U.S.A.		5220
INNFØRSEL I ALT	0	17			
UTFØRSEL I ALT	-	-			

1) SE NOTE 1, SIDE 115.

1) SEE NOTE 1, PAGE 115.

Tabell 18. Samhandelen med de enkelte land og landområder *Imports and exports, by country and regional groups of countries*

Land <i>Country</i>	Innførsel <i>Imports</i>		Utførsel <i>Exports</i>		Innførsel		Utførsel	
	Inn- kjøps- land <sup>2)</sup>	Produk- sjons- land <sup>3)</sup>	Salgs- land <sup>4)</sup>	For- bruks- land <sup>5)</sup>	Inn- kjøps- land	Produk- sjons- land	Salgs- land	For- bruks- land
	1 000 kr	1 000 kr	1 000 kr	1 000 kr	Pst.	Pst.	Pst.	Pst.
I alt <i>Total</i> .....	83 601 605	83 601 605	91 672 433	91 672 433	100,00	100,00	100,00	100,00
Norden <sup>1)</sup> .....	25 078 128	22 417 491	14 511 623	14 241 585	30,00	26,81	15,83	15,54
EFTA <sup>1)</sup> .....	23 462 657	20 116 867	13 268 241	11 600 708	28,06	24,06	14,47	12,65
EF <sup>1)</sup> .....	40 111 107	39 857 960	63 695 055	65 153 112	47,98	47,68	69,48	71,07
Comecon <sup>1)</sup> .....	1 491 755	1 824 593	1 176 758	1 312 550	1,78	2,18	1,28	1,43
Utviklingsland <sup>1)</sup> .....	4 582 407	8 065 710	6 029 881	7 086 064	5,48	9,65	6,58	7,73
101 Danmark .....	5 802 213	5 157 762	3 824 109	3 815 751	6,94	6,17	4,17	4,16
102 Færøyaene .....	28 055	32 674	62 617	66 378	0,03	0,04	0,07	0,07
103 Finland .....	2 877 398	3 122 841	1 477 141	1 479 796	3,44	3,74	1,61	1,61
105 Island .....	99 234	104 941	353 887	373 869	0,12	0,13	0,39	0,41
106 Sverige .....	16 271 225	13 999 270	8 793 872	8 505 791	19,46	16,75	9,59	9,28
111 Albania .....	324	104	199	75	0,00	0,00	0,00	0,00
112 Belgia; Luxembourg ..	2 661 430	2 829 350	826 196	943 643	3,18	3,39	0,90	1,03
113 Bulgaria .....	9 342	11 133	14 232	20 260	0,01	0,01	0,02	0,02
117 Frankrike .....	2 934 408	3 027 134	1 673 044	2 096 650	3,51	3,62	1,83	2,29
118 Gibraltar .....	32	44	569	597	0,00	0,00	0,00	0,00
119 Hellas .....	33 419	64 644	420 173	442 995	0,04	0,08	0,46	0,48
121 Irland .....	197 255	214 598	168 452	184 417	0,24	0,26	0,18	0,20
123 Italia .....	1 528 675	1 934 885	1 009 602	1 342 769	1,83	2,31	1,10	1,46
125 Jugoslavia .....	58 981	80 396	232 134	270 303	0,07	0,10	0,25	0,29
126 Malta .....	3 916	7 801	41 577	33 564	0,01	0,01	0,05	0,04
127 Nederland .....	3 071 939	2 827 405	2 405 814	3 361 591	3,68	3,38	2,62	3,67
131 Polen .....	672 890	713 174	310 518	338 985	0,81	0,85	0,34	0,37
132 Portugal .....	421 348	487 993	168 357	189 637	0,50	0,58	0,18	0,21
133 Romania .....	27 592	44 461	39 111	46 463	0,03	0,05	0,04	0,05
135 Sovjetunionen .....	295 197	457 496	491 192	554 160	0,35	0,55	0,54	0,60
137 Spania .....	452 952	626 081	448 381	444 565	0,54	0,75	0,49	0,49
139 Storbritannia og N.-Irland .....	11 781 571	12 265 840	38 838 824	37 897 118	14,09	14,67	42,37	41,34
141 Sveits .....	2 885 691	1 366 119	2 140 840	670 464	3,45	1,63	2,33	0,73
142 Tsjekkoslovakia .....	187 034	203 598	149 961	137 779	0,22	0,24	0,16	0,15
143 Tyrkia .....	15 052	35 244	174 130	191 050	0,02	0,04	0,19	0,21
144 Vest-Tyskland .....	12 133 444	11 598 335	14 920 756	15 480 248	14,51	13,87	16,28	16,89
151 Øst-Tyskland .....	195 432	274 910	72 986	114 979	0,23	0,33	0,08	0,13
152 Ungarn .....	104 268	119 821	98 758	99 924	0,13	0,14	0,11	0,11
153 Østerrike .....	907 760	1 035 702	334 146	381 151	1,09	1,24	0,36	0,42
EUROPA .....	65 658 077	62 643 756	79 491 578	79 484 972	78,53	74,93	86,71	86,71
203 Algerie .....	1 986	3 416	20 161	26 993	0,00	0,01	0,02	0,03
204 Angola .....	-	-	14 568	33 008	-	-	0,02	0,04
205 Botswana .....	22	22	118	181	0,00	0,00	0,00	0,00
209 St. Helena .....	-	-	-	-	-	-	-	-
213 Britiske områder i Indiske hav .....	-	10	5	96	-	0,00	0,00	0,00
216 Burundi .....	-	-	553	1 203	-	-	0,00	0,00
229 Benin .....	-	-	657	20 322	-	-	0,00	0,02
231 Comorene .....	-	-	25	85	-	-	0,00	0,00
235 Ekvatorial-Guinea ...	-	1	140	140	-	0,00	0,00	0,00
239 Elfenbenskysten .....	4 297	7 458	16 402	23 550	0,01	0,01	0,02	0,03
246 Etiopia .....	528	903	4 824	5 311	0,00	0,00	0,01	0,01
249 Den Arabiske Republikk Egypt .....	8 863	10 106	331 262	342 123	0,01	0,01	0,36	0,37
250 Djibouti .....	17	17	481	1 095	0,00	0,00	0,00	0,00
254 Gabon .....	30 615	96 092	6 061	8 139	0,04	0,12	0,01	0,01
256 Gambia .....	1	1	110	3 861	0,00	0,00	0,00	0,00
260 Ghana .....	15 923	95 098	25 818	34 158	0,02	0,11	0,03	0,04
264 Guinea .....	-	-	10 947	28 064	-	-	0,01	0,03
266 Guinea-Bissau .....	-	-	583	2 140	-	-	0,00	0,00
270 Kamerun .....	31	363	10 196	17 930	0,00	0,00	0,01	0,02
273 Kapp Verdeøyene .....	-	13	94	2 009	-	0,00	0,00	0,00
276 Kenya .....	5 905	12 262	13 691	19 194	0,01	0,02	0,02	0,02
278 Kongo, Brazzaville ..	37	905	4 312	23 249	0,00	0,00	0,01	0,03
279 Zaire .....	1 321	1 782	2 302	23 494	0,00	0,00	0,00	0,03
281 Lesotho .....	115	115	75	102	0,00	0,00	0,00	0,00
283 Liberia .....	117 437	118 622	873 524	907 109	0,14	0,14	0,95	0,99
286 Libya .....	21	52 816	32 349	47 931	0,00	0,06	0,04	0,05
289 Madagaskar .....	6	982	184	1 314	0,00	0,00	0,00	0,00

1) Se tabell 16.

1) See table 16. 2) Country of purchase. 3) Country of production. 4) Country of sale. 5) Country of consumption.

Tabell 18 (forts.). Samhandelen med de enkelte land og landområder *Imports and exports, by country and regional groups of countries*

Land	Innførsel		Utførsel		Innførsel		Utførsel	
	Inn- kjøps- land	Produk- sjons- land	Salgs- land	For- bruks- land	Inn- kjøps- land	Produk- sjons- land	Salgs- land	For- bruks- land
	1 000 kr	1 000 kr	1 000 kr	1 000 kr	Pst.	Pst.	Pst.	Pst.
296 Malawi .....	2 634	9 885	3 480	6 755	0,00	0,01	0,00	0,01
299 Mali .....	-	19	1 486	2 282	-	0,00	0,00	0,00
303 Marokko .....	83 690	102 975	20 624	27 623	0,10	0,12	0,02	0,03
306 Mauritania .....	232	232	425	473	0,00	0,00	0,00	0,00
307 Mauritius .....	175	270	359	370	0,00	0,00	0,00	0,00
308 Namibia .....	101	330	11 571	11 145	0,00	0,00	0,01	0,01
309 Niger .....	-	-	1 080	2 074	-	-	0,00	0,00
313 Nigeria .....	674 568	674 622	647 517	940 356	0,81	0,81	0,71	1,03
319 Mozambique .....	11	290	11 950	27 265	0,00	0,00	0,01	0,03
322 Réunion og Mayotte ..	-	47	1 610	3 758	-	0,00	0,00	0,00
326 Zimbabwe/Rhodesia ...	197	512	2 164	2 686	0,00	0,00	0,00	0,00
329 Rwanda .....	1	24	1 265	1 783	0,00	0,00	0,00	0,00
333 Sao Tomé og Príncipe	-	-	740	740	-	-	0,00	0,00
336 Senegal .....	-	223	153 065	156 348	-	0,00	0,17	0,17
337 Sentralafrikanske republikk .....	-	-	782	2 408	-	-	0,00	0,00
338 Seychellene .....	2	2	229	245	0,00	0,00	0,00	0,00
339 Sierra Leone .....	-	-	1 604	957	-	-	0,00	0,00
346 Somalia .....	12	12	117	179	0,00	0,00	0,00	0,00
349 Spanske områder i Afrika .....	5	5	546	983	0,00	0,00	0,00	0,00
356 Sudan .....	1 444	4 303	130 076	134 783	0,00	0,01	0,14	0,15
357 Swaziland .....	67	120	6	6	0,00	0,00	0,00	0,00
359 Sør-Afrika .....	106 701	173 167	452 737	474 158	0,13	0,21	0,49	0,52
369 Tanzania .....	227	2 343	37 201	61 083	0,00	0,00	0,04	0,07
373 Tchad .....	-	143	51	397	-	0,00	0,00	0,00
376 Togo .....	21 582	28 091	351	979	0,02	0,03	0,00	0,00
379 Tunisia .....	111	4 582	5 186	5 416	0,00	0,01	0,01	0,01
386 Uganda .....	73	1 146	868	1 167	0,00	0,00	0,00	0,00
389 Zambia .....	2	2	4 635	19 388	0,00	0,00	0,01	0,02
393 Øvre Volta .....	-	2	1 312	1 821	-	0,00	0,00	0,00
AFRIKA .....	1 078 960	1 404 331	2 862 479	3 460 429	1,29	1,68	3,12	3,77
404 Afghanistan .....	548	6 628	7 688	7 797	0,00	0,01	0,01	0,01
409 Bahrein .....	42	42	27 746	34 555	0,00	0,00	0,03	0,04
410 Bangladesh .....	137	1 316	22 418	36 488	0,00	0,00	0,03	0,04
412 Bhutan .....	93	37	356	572	0,00	0,00	0,00	0,00
416 Brunei .....	-	-	1 451	1 484	-	-	0,00	0,00
420 Burma .....	4 536	10 180	104 108	108 119	0,01	0,01	0,11	0,12
424 Sri Lanka .....	8 491	11 779	27 906	40 333	0,01	0,01	0,03	0,04
426 Unionen av Arabiske Emirater .....	171 332	171 262	69 686	81 342	0,21	0,21	0,08	0,09
428 Filippinene .....	22 405	68 498	38 297	57 901	0,03	0,08	0,04	0,06
432 Formosa .....	72 128	125 113	29 242	37 573	0,09	0,15	0,03	0,04
436 Hong Kong .....	308 170	353 995	89 803	75 976	0,37	0,42	0,10	0,08
444 India .....	73 181	104 322	144 314	204 603	0,09	0,13	0,16	0,22
448 Indonesia .....	3 799	53 208	36 454	59 817	0,00	0,06	0,04	0,07
452 Irak .....	-	809	161 509	175 443	-	0,00	0,18	0,19
456 Iran .....	175 420	185 206	85 906	108 806	0,21	0,22	0,09	0,12
460 Israel .....	159 631	171 558	71 883	75 567	0,19	0,21	0,08	0,08
464 Japan .....	2 198 937	2 982 639	534 597	724 554	2,63	3,57	0,58	0,79
476 Jordan .....	-	-	25 792	26 937	-	-	0,03	0,03
478 Kambuchea .....	-	-	900	7 362	-	-	0,00	0,01
484 Kina, folkerepublikk	83 541	124 229	342 874	422 396	0,10	0,15	0,38	0,46
488 Korea, Nord- .....	44	314	-	-	0,00	0,00	-	-
492 Korea, Sør- .....	99 614	188 449	67 939	71 228	0,12	0,23	0,07	0,08
496 Kuwait .....	119 491	119 588	74 165	86 582	0,14	0,14	0,08	0,10
500 Kypros .....	10 971	14 235	35 540	22 815	0,01	0,02	0,04	0,02
504 Laos .....	-	-	151	151	-	-	0,00	0,00
508 Libanon .....	1 999	908	62 863	71 849	0,00	0,00	0,07	0,08
510 Macao .....	2 544	3 415	452	450	0,00	0,00	0,00	0,00
512 Malaysia .....	95 183	135 300	43 025	64 219	0,12	0,16	0,05	0,07
513 Maldivene .....	6	6	58	8	0,00	0,00	0,00	0,00
516 Mongolia .....	-	612	-	22	-	0,00	-	0,00
520 Oman .....	850 653	850 656	3 207	8 752	1,02	1,02	0,00	0,01
528 Nepal .....	314	392	125	134	0,00	0,00	0,00	0,00
534 Pakistan .....	23 705	30 518	78 853	112 111	0,03	0,04	0,09	0,12
537 Timor, Østre .....	62	64	-	-	0,00	0,00	-	-
540 Qatar .....	411	422	14 173	20 506	0,00	0,00	0,02	0,02
544 Saudi-Arabia .....	328 546	1 173 442	103 216	127 235	0,39	1,40	0,11	0,14
546 Sikkim .....	13	-	-	-	0,00	-	-	-
548 Singapore .....	127 753	146 000	177 482	179 241	0,15	0,18	0,19	0,20

Tabell 18 (forts.). Samhandelen med de enkelte land og landområder *Imports and exports, by country and regional groups of countries*

Land	Innførsel		Utførsel		Innførsel		Utførsel	
	Inn- kjøps- land	Produk- sjons- land	Salgs- land	For- bruks- land	Inn- kjøps- land	Produk- sjons- land	Salgs- land	For- bruks- land
	1 000 kr	1 000 kr	1 000 kr	1 000 kr	Pst.	Pst.	Pst.	Pst.
556 Yemen, D.F.R. ....	20	20	4 041	6 004	0,00	0,00	0,00	0,01
564 Syria .....	1 415	2 514	21 491	22 120	0,00	0,00	0,02	0,02
568 Thailand .....	34 348	58 155	93 708	114 256	0,04	0,07	0,10	0,13
571 Ryukyu-øyene .....	-	-	-	19	-	-	-	0,00
575 Vietnam, Den Sos. Republikk .....	-	401	7 639	17 277	-	0,00	0,01	0,02
578 Yemen, D.A.R. ....	-	4	2 608	3 778	-	0,00	0,00	0,00
ASIA .....	4 979 483	7 096 236	2 613 666	3 216 382	5,96	8,49	2,85	3,51
602 Barbados .....	3	6	10 778	10 959	0,00	0,00	0,01	0,01
604 Belize .....	2	65	6 210	6 210	0,00	0,00	0,01	0,01
607 Bahamaøyene .....	128 258	35 768	69 286	27 245	0,16	0,04	0,08	0,03
612 Canada .....	1 948 622	2 011 024	768 282	374 139	2,33	2,41	0,84	0,41
616 Costa Rica .....	9 648	26 054	3 271	4 495	0,01	0,03	0,00	0,00
620 Cuba .....	192	2 725	4 919	10 729	0,00	0,00	0,01	0,01
624 Domingorepublikken .	34	245	24 107	25 004	0,00	0,00	0,03	0,03
628 Franske Antiller ...	-	63	17 953	20 948	-	0,00	0,02	0,02
631 Grønland .....	167	2 652	30 312	30 924	0,00	0,00	0,03	0,03
632 Guatemala .....	2 343	41 274	1 450	4 357	0,00	0,05	0,00	0,00
636 Haiti .....	371	6 864	7 210	7 653	0,00	0,01	0,01	0,01
644 Honduras .....	187	20 386	242	527	0,00	0,03	0,00	0,00
648 Jamaica .....	56 052	438 394	53 219	62 049	0,07	0,52	0,06	0,07
652 Mexico .....	3 306	28 585	177 295	182 776	0,00	0,04	0,19	0,20
656 Nederlandske Antiller	73	75	5 872	6 976	0,00	0,00	0,01	0,01
664 Nicaragua .....	6	2 118	217	364	0,00	0,00	0,00	0,00
668 Panama .....	181 604	128 337	524 836	497 756	0,22	0,15	0,57	0,54
672 Salvador .....	335	29 836	382	904	0,00	0,04	0,00	0,00
676 Saint-Pierre og Miquelon .....	-	-	42	42	-	-	0,00	0,00
680 Trinidad og Tobago .	197	42 701	21 230	23 509	0,00	0,05	0,02	0,03
684 USA .....	8 645 486	6 790 588	3 638 666	2 729 115	10,34	8,12	3,97	2,98
688 USA's omr. i Nord- Amerika .....	104	218 937	1 015	1 773	0,00	0,26	0,00	0,00
NORD-AMERIKA .....	10 976 990	9 826 697	5 366 794	4 028 454	13,13	11,75	5,86	4,39
705 Argentina .....	82 831	123 838	56 870	92 457	0,10	0,15	0,06	0,10
710 Bolivia .....	69	340	872	3 465	0,00	0,00	0,00	0,00
715 Brasil .....	422 895	873 487	395 496	481 546	0,51	1,04	0,43	0,53
720 Guyana .....	25 174	33 961	4 812	4 442	0,03	0,04	0,01	0,01
725 Chile .....	1 764	16 722	57 670	61 042	0,00	0,02	0,06	0,07
730 Colombia .....	148 535	267 877	44 597	53 803	0,18	0,32	0,05	0,06
735 Ecuador .....	223	4 274	198 878	202 333	0,00	0,01	0,22	0,22
740 Falklandsøyene ....	-	-	-	2	-	-	-	0,00
745 Fransk Guiana .....	-	-	297	416	0,00	-	0,00	0,00
755 Paraguay .....	131	1 083	698	1 157	0,00	0,00	0,00	0,00
760 Peru .....	3 219	11 648	43 305	48 625	0,01	0,01	0,05	0,05
765 Surinam .....	1 544	368 835	2 214	3 817	0,00	0,44	0,00	0,00
770 Uruguay .....	1 428	6 970	13 404	13 578	0,00	0,01	0,01	0,01
775 Venezuela .....	2 207	274 467	126 564	161 839	0,00	0,33	0,14	0,18
SØR-AMERIKA .....	690 020	1 983 502	945 677	1 128 522	0,83	2,37	1,03	1,23
804 Austral-Sambandet med bes. ....	206 287	587 879	181 857	243 000	0,25	0,70	0,20	0,27
806 Papua-Ny Guinea ....	19	4 626	4 316	4 396	0,00	0,01	0,01	0,01
810 Britiske bes. i Oseania .....	-	6 147	45	51	-	0,01	0,00	0,00
811 Fiji .....	-	4	74 352	74 382	-	0,00	0,08	0,08
812 Ny-Hebridene .....	-	-	5	10	-	-	0,00	0,00
813 Tonga .....	-	-	1	1	-	-	0,00	0,00
814 Tuvalu .....	-	-	-	-	-	-	-	-
815 Franske bes. i Oseania .....	-	-	1 431	3 798	-	-	0,00	0,00
818 Nauru .....	-	-	2	2	-	-	0,00	0,00
820 New Zealand med bes.	11 748	48 404	22 928	27 541	0,01	0,06	0,02	0,03
825 USA'S bes. i Oseania	6	8	428	454	0,00	0,00	0,00	0,00
830 Vest-Samoa .....	15	15	36	39	0,00	0,00	0,00	0,00
OSEANIA .....	218 075	647 083	285 401	353 674	0,26	0,78	0,31	0,39
900 INTERNASJONALE ORGANISASJONER .....	-	-	106 838	-	-	-	0,12	-

TABELL 19. SAMHANDELEN MED DE ENKELTE LAND FORDELT PÅ GRUPPER ETTER SITC-REV. 2<sup>1)</sup>  
 IMPORTS AND EXPORTS BY COUNTRY AND BY GROUPS OF THE SITC-REV. 2<sup>1)</sup>

LAND OG VARE COUNTRY AND COMMODITY	MENGDE TONN QUANTITY TONS	VERDI 1000 KR VALUE 1000 KRONER	LAND OG VARE COUNTRY AND COMMODITY	MENGDE TONN QUANTITY TONS	VERDI 1000 KR VALUE 1000 KRONER
101 DANMARK			273 STEIN, SAND, GRUS	18756	3154
INNFØRSEL I ALT	..	5157762	278 ANDRE RR MINERALER	19021	32545
001 LEVENDE DYR	..	1328	282 JERN- OG STÅLAVFALL	5178	2831
011 KJØTT, FERSKT, KJØLT MV.	12508	120536	288 AVFALL AV IKKE-JERNH.		
012 KJØTT, SALTET, TØRKET ELLER RØYKT	73	949	VEDLE METALLER	2259	4969
014 KJØTT, TILBEREDT ELLER KONSERVERT; FISKE- EKSTRAKT	95	1251	289 MALMER OG AVFALL AV EDLE METALLER	..	4183
024 OST OG OSTEMASSE	895	16183	291 ANIMALSKE RÅVARER, I.E.N.	5455	21265
025 EGG	19	171	292 VEGETABILSKE RÅVARER	3662	54293
034 FISK, FERSK, KJØLT ELLER FRYST	2675	16423	323 BRIKETTER; KOKS; RETØRTKULL	27033	23396
035 FISK, SALTET, TØRKET ELLER RØYKT	583	7219	334 MINERALOLJEPRODUKTER	..	168872
036 KREPSDYR OG BLØTDYR	473	6504	335 RESTSTOFFER AV MINERAL- OLJEPRODUKTER	26885	30473
037 FISK, KREPSDYR OG BLØT- DYR, TILBEREDT ELLER KONSERVERT, I.E.N.	755	10216	341 GASS, NATURLIG OG TILVIRKET	..	:
041 HVETE, UMALT	5984	5445	351 ELEKTRISK STRØM	7	727877
043 BYGG, UMALT	30181	23241	411 DYREFETT OG -OLJER	15144	31585
045 ANNET KORN, UMALT	195	677	423 PLANTEOLJER, BLØTE	257	1139
047 ANNET MJØL OG GRYN	68	253	424 PLANTEOLJER, I.E.N.	628	2837
048 ANDRE KORNVARER	8879	56578	431 OLJE OG FETT, BEARBEIDD; VOKS	165	1309
054 GRØNNSAKER, FRISKE, KJØLTE, FRYSTE, TØRKEDE	10955	21921	511 HYDROKARBONER ETC.	19	97
056 GRØNNSAKER, KONSERVORTE ELLER TILBEREDTE, I.E.N.	1885	11498	512 ALKOHOLER, FENOLER MV.	..	3536
057 FRUKT OG NØTTER, FRISKE, TØRKEDE	5519	9779	513 KARBOKSYLSYRER MV.	644	4544
058 FRUKT, TILBEREDT ELLER KONSERVERT	..	14279	514 NITROGENFUNKSJONELLE GRUPPER	27	331
061 SUKKER OG HONNING	76450	208835	515 METALLORGANISKE OG IKKE- METALLORGANISKE FORB.	6	398
062 SUKKERVARER UTEN INNHOLD AV KAKAO	2185	27120	516 ORGANISKE KJEMIKALIER I.E.N.	121	3223
071 KAFFE OG KAFFEERSTATN.	237	5244	522 UORGANISKE KJEMISKE GRUNNSTOFFER MV.	560	9713
072 KAKAO	5	113	523 UORGANISKE KJEMI- KALIER MV., I.E.N.	658	2747
073 SJOKOLADE	1086	22961	524 RADIOAKTIVE STOFFER O.L.	1	1514
074 TE OG MATE	9	290	531 SYNTETISKE ORGANISKE FARGESTOFFER	96	4460
075 KRYDDERIER	48	559	532 FARGE- OG GARVE- EKSTRAKTER MV.	309	2451
081 FORSTOFFER FOR DYR	6237	12920	533 FARGER, MALINGER, FERNISSER O.L.	..	38534
091 MARGARIN OG MATFETT	69	397	541 MEDISINSKE OG FARMASØY- TISKE PRODUKTER	463	86017
098 MATVARER, TILBEREDTE, I.E.N.	2610	40604	551 FLYKTIGE OLJER, ESSENER	5	343
111 ALKOHOLFRIE DRIKKEVARER	..	3050	553 PARFYMER OG KOSMETIKK	2574	50264
112 ALKOHOLHOLDIGE DRIKKE- VARER	4	425	554 SRPE, PUSSEMIDLER O.L.	14949	79811
121 TOBAKK, UBEARBEIDD	354	10155	562 KUNSTGJØSSEL	90	548
122 TOBAKK, BEARBEIDD	158	11230	572 SPRENGSTOFFER	3	230
211 HUDER OG SKINN, UNNTATT PELSSKINN, RR	514	4195	582 KONDENSASJONS-, POLY- KONDENSASJONS- OG POLY- ADDISJONS-PRODUKTER	1870	18185
212 PELSSKINN, UBEREDETE	33351	4242	583 POLYMERISASJONS- OG KOPOLYMERISASJONS- PRODUKTER	7098	97438
222 OLJEFRØ TIL UTVINNING AV BLØTE OLJER	130	571	584 REGENERERT CELLULOSE	68	1149
223 OLJEFRØ TIL UTVINNING AV OLJER, I.E.N.	157	431	585 KUNSTHARPIKSER OG PLASTMATERIALER I.E.N.	5	182
233 SYNTETISK OG REGENERERT GUMMI, AVFALL OG SKPAP	470	788	591 DESINFEKSJONS-, INSEKT-OG SOPPDREPENDE MIDLER	887	8661
245 VED TIL BRENSSEL; TREKULL	..	128	592 STIVELSE, INULIN OG KLEBEMIDLER MV.	1569	7353
246 KUBB OG CELLULOSE- TØMMER	5	75911	598 DIVERSE KJEMISKE PRODUKTER I.E.N.	4393	18844
248 TRELAST, SKÅRET ELLER HØVLET	..	35644	611 LÅR	71	5604
251 PAPIRMASSE	1170	1589	612 VARER AV LÅR EL. KUNSTLÅR	168	5178
263 BOMULL	17	84	613 PELSSKINN, BEREDTE	9	2539
264 JUTE OG ANDRE TEKSTIL- FIBRER AV BAST	3	73	621 HALVFABRIKATER AV GUMMI	256	4702
265 ANDRE VEGETABILSKE TEKSTILFIBRER	72	505	625 DEKK OG SLANGER AV GUMMI	..	17656
266 SYNTETISKE TEKSTILFIBRER FOR SPINNING	155	1606	628 GUMMIVARER I.E.N.	199	7864
269 BRUKTE KLÅR O.A. BRUKTE TEKSTILVARER; FILLER	257	429	633 VARER AV KORK	22	672
			634 FINER, KRYSSFINER MV.	..	27455
			635 VARER AV TRE I.E.N.	..	34099
			641 PAPIR OG PAPP	8117	31294
			642 VARER AV PAPIR, PAPP MV.	4115	44097

1) DE OPPGITTE LAND ER PRODUKSJONS- OG FORBRUKS- LAND FOR INNFØRTE VARER OG UTFØRTE VARER. ALLE GRUPPER ER SPESIFISERT DERSOM VERDIEN ER MINST KR 50 000. FULLSTENDIGE BETEGNELSER PÅ DE ENKELTE LAND ER GITT I TABELL 18. FOR FULLSTENDIGE BETEGNELSER PÅ GRUPPER ETTER SITC-REV. 2, SE TABELL 15. ANDRE MENGDEENHETER ENN TONN BRUKT I TABELLEN ER 1 = STK., 2 = PAR, 3 = KG, 4 = 1 000 L, 5 = KBM, 6 = BR.TONN, 7 = MWH, 8 = DUS. PAR, 9 = KVM, 10 = 1 000 KBM.

1) THE COUNTRIES SPECIFIED ARE FOR IMPORTS COUNTRIES OF PRODUCTION AND FOR EXPORTS COUNTRIES OF CONSUMPTION. ALL GROUPS OF A VALUE OF AT LEAST KRONER 50 000 ARE SPECIFIED. COMPLETE COUNTRY DESIGNATIONS ARE GIVEN IN TABLE 18. FOR COMPLETE DEFINITIONS OF GROUPS OF THE SITC, REV. 2, SEE TABLE 15. QUANTITIES USED IN OTHER UNITS THAN METRIC TONS ARE 1 = NUMBER, PIECES OR HEADS, 2 = PAIRES, 3 = KILOGRAMMES, 4 = 1 000 LITRES, 5 = CUBIC METRES, 6 = GROSS TONS, 7 = MWH, 8 = DOZENS OF PAIRS, 9 = SQUARE METRES, 10 = 1 000 CUBIC METRES.



TABELL 19 (FORTS.). SAMHANDELEN MED DE ENKELTE LAND FORDELT PÅ GRUPPER ETTER SITC-REV.2

LAND OG VARE	MENGDEN TONN	VERDI 1000 KR	LAND OG VARE	MENGDEN TONN	VERDI 1000 KR
651 TEKSTILGARN	780	14972	761 FJERNSYNSMOTTAKERE	1	7552
652 VEVNADER AV BOMULL	338	19840	762 RADIOMOTTAKERE	1	4925
653 VEVNADER AV SYNTETISKE ELLER KUNSTIGE FIBRER	360	20442	763 GRAMMOFONER, DIKTERAPP. O.L. FOR OPPTAK OG GJENGIVELSE AV LYD	1	2211
654 TEKSTILVEVNADER AV ANDRE MATERIALER	95	6036	764 TELEKOMMUNIKASJONSUTSTYR	..	83575
655 TRIKOTASJE, METERVARE	143	7192	771 ELEKTRISKE KRAFTMASKINER OG DELER	..	11008
556 TYLL, BÅND, BLJNDER O.L.	17	2656	772 ELEKTRISKE APP. TIL Å SLUTTE, BRYTE, SIKRE MV.	..	48510
657 SPESIELLE TEKSTIL- STOFFER OG VARER	877	15262	773 UTSTYR FOR OVERFØRING AV ELEKTRISITET	306	10115
658 ANDRE TEKSTILVARER I.E.N.	863	61479	774 ELEKTRISKE APPARATER TIL MEDISINSK BRUK	..	5931
659 GOLVBELEGG MV.	6755	119138	775 MASKINER, APP. OG UTSTYR TIL HUSHOLDNINGSBRUK	..	98252
661 KALK, SEMENT MV.	7956	6460	776 ELEKTRONRØR, HALVLEDER- KOMPONENTER MV.	..	1648
662 TEGLVERKSPRODUKTER O.L.	..	11246	778 ELEKTRISKE MASKINER OG APPARATER I.E.N.	..	42331
663 MINERALSKE PROD. I.E.N.	154317	84348	781 PERSONBILER, HERUNDER STASJONSVOGNER	1	83
664 GLASS	3840	19356	782 VARE-, LASTE-, OG SPESIALBILER	1	53
665 GLASSVARER	541	6998	783 MOTORKJØRETØYER I.E.N.	1	1
666 KERAMISKE PRODUKTER	262	13373	784 DELER OG TILBEHØR TIL 722, 781, 782 OG 783	..	31458
667 PERLER, EDLE STEINER	42	192	785 MOTORSYKLER, SCOOTERE OG SYKLER	..	9952
671 RÅJERN, SPEILJERN MV.	517	426	786 TILHENGERE O.A. KJØRE- TØYER UTEN MOTOR I.E.N.	..	48992
673 STANGSTÅL, PROFILSTÅL MV	10136	20257	791 RULLENDE MATERIELL TIL JERNBANER OG SPORVEIER	..	546
674 JERNPLATER, UNIVERSALSTÅL	51301	92714	792 LUFTFARTØYER, TILBEHØR OG DELER	..	10814
675 BÅND AV JERN ELLER STÅL	280	774	793 SKIP, BÅTER OG ANNET FLYTENDE MATERIELL	..	39201
677 TRUKKET TRÅD AV JERN ELLER STÅL	504	2291	812 SANITÆR-VARME-LYSUTSTYR	985	27671
678 RØR AV JERN ELLER STÅL	2334	16853	821 MØBLER	..	261895
679 STØPTE, SMIDDE ETC. VARER AV JERN ELLER STÅL, UBEARBEIDET I.E.N.	2725	15847	831 REISEEFFEKTER, VESKER O.L.	1	455569
581 SØLV OG PLATINAMETALLER	..	5633	842 YTERTØY AV TEKSTILSTOFF UNNTATT TRIKOTASJE, FOR MENN OG GUTTER	1	503152
682 KOPPER	290	4342	843 YTERTØY AV TEKSTILSTOFF UNNTATT TRIKOTASJE, FOR KVINNER, PIKER, SMÅBARN	1	2281371
684 ALUMINIUM	767	16110	844 UNDERTØY AV TEKSTILSTOFF UNNTATT TRIKOTASJE	..	7138
685 BLY	4162	24079	845 YTERTØY AV TRIKOTASJE	1	5496702
686 SINK	20	323	846 UNDERTØY AV TRIKOTASJE	..	48870
687 TINN	107	6847	847 TILBEHØR TIL KLÆR AV TEKSTILSTOFF	..	8900
691 METALLKONSTRUKSJONER	4385	38239	848 TILBEHØR TIL KLÆR AV ANDRE MAT.; HODEPLAGG	..	42851
692 METALLBEHOLDERE	1531	22029	851 FOTTØY	..	62781
693 METALLTRØDVARER, UNNT. ISOLERTE ELEKTRISKE LEDNINGER	441	3790	871 OPTISKE INSTRUMENTER OG APPARATER	1	154
694 SPIKER, SKRUE O.L. AV JERN, STÅL OG KOPPER	1020	13897	872 MEDISINSKE INSTRUMENTER OG APPARATER I.E.N.	127	13943
695 HÅND- OG MASKINVERKTØY	..	15280	873 MÅLERE, TELLEAPP. I.E.N.	1	745
696 KNIVER, BESTIKK, SAKSER	11	742	874 INSTRUMENTER OG APP. FOR MÅLING, KONTROLL, ANALYSE OG REGULERING I.E.N.	..	36778
697 HUSHOLDNINGSARTIKLER AV UEDLE METALLER	..	15319	881 FOTOGRAFIAPP. OG UTSTYR	..	4278
699 ANDRE VARER AV UEDLE METALLER	5264	89824	882 FILM OG KJEMIKALIER TIL FOTOGRAFISK BRUK	7	2704
711 DAMPKJELER	..	13948	883 KINOFILM, EKSPONERT OG FRAMKALT	10	3500
713 STEMPELDREVNE FOR- BRENNINGSMOTORER	..	50940	884 OPTISKE ARTIKLER, I.E.N.	..	727
714 KRAFTMASKINER, IKKE-ELEKTRISKE	..	567	885 UR	..	2302
716 ROTERENDE ELEKTRISKE MASKINER OG APPARATER	..	21611	892 TRYKKSAKER	3153	90487
718 ANDRE KRAFTMASKINER	..	5303	893 VARER AV PLAST	8425	157003
721 LANDBRUKSMASKINER	..	93767	894 BARNEVOGNER, LEKETØY, SPILL OG SPØRTSARTIKLER	..	32097
722 TRAKTORER	1	53	895 KONTORUTSTYR OG KONTORREKVISITA I.E.N.	..	4991
723 ANLEGGSMASKINER, -UTSTYR	..	16831	896 KUNSTVERK, ANTIKVITETER	18	5925
724 MASKINER FOR TEKSTIL- OG LÅRINDUSTRIEN	..	8727	897 GULLSMEDARBEID, BIJOUTERI	..	31405
725 MASKINER FOR CELLULOSE- OG PAPIRINDUSTRIEN	..	1081	898 MUSIKKINSTRUMENTER, DELER OG TILBEHØR	..	10068
726 MASKINER FOR TRYKKING OG BOKBINDING	..	5634	899 FERDIGE VARER I.E.N.	..	24586
727 MASKINER FOR NÆRINGS- MIDDELINDUSTRIEN	..	13295	931 SPES. VARER OG TRANSAK- SJONER, IKKE GRUPPERT ETTER ART	4	289
728 MASKINER OG UTSTYR FOR SPES. INDUSTRIER I.E.N.	..	58149	941 LEVENDE DYR I.E.N.	..	1387
736 VERKTØYMASKINER FOR BEARBEIDING AV METALLER	..	15490	951 KRIGSVÅPEN OG AMMUNISJON	..	:
737 METALLBEARBEIDINGS- MASKINER	..	4452	971 GULL, IKKE-MONETÆRT	..	920
741 VARME- OG KJØLEUTST. I.E.N.	..	83685			
742 PUMPER FOR VÆSKER; VÆSKEELEVATORER	..	28752			
743 PUMPER, KOMPRESSORER, VIFTER, SENTRIFUGER MV.	..	41191			
744 MEKANISKE UTSTYR FOR HÅNDBETING AV GODS	..	62052			
745 ANDRE IKKE-ELEKTRISKE MASKINER, APP. OG VERKTØY	..	50218			
749 IKKE-ELEKTRISKE DELER OG TILBEHØR TIL MASKINER	1	1822			
751 KONTORMASKINER	1	3870			
752 AUTOMATISKE DATA- BEHANDLINGSMASKINER	1	209			
759 DELER OG TILBEHØR TIL GR. 751 OG 752	20	5565			

TABELL 19 (FORTS.), SAMHANDELEN MED DE ENKELTE LAND FØRDELT PR GRUPPER ETTER SITC-REV.2

LAND OG VARE	MENGDE TONN	VERDI 1000 KR	LAND OG VARE	MENGDE TONN	VERDI 1000 KR
101 DANMARK			523 UORGANISKE KJEMI-KALIER MV. I.E.N.	2384	6950
UTFØRSEL I ALT	..	3815751	524 RADIOAKTIVE STOFFER O.L.	6	11142
001 LEVENDE DYR	..	182	531 SYNTETISKE ORGANISKE FARGESTOFFER	6	291
011 KJØTT, FERSKT, KJØLT MV.	17	166	533 FARGER, MALINGER, FERNISSER O.L.	..	38186
012 KJØTT, SALTET, TØRKET ELLER RØYKT	94	993	541 MEDISINSKE OG FARMASØYTISKE PRODUKTER	421	10869
014 KJØTT, TILBEREDT ELLER KONSERVERT; FISKE-EKSTRAKT	30	629	551 FLYKTIGE OLJER, ESSENSER	79	898
022 MJØLK OG FLØTE	19	112	553 PARFYMER OG KOSMETIKK	223	4341
024 OST OG OSTEMASSE	77	830	554 SØPE, PUSSEMIDLER O.L.	3717	21221
025 EGG	238	427	562 KUNSTGJØDSEL	506244	466903
034 FISK, FERSK, KJØLT ELLER FRYST	9129	81713	572 SPRENGSTOFFER	3	582
035 FISK, SALTET, TØRKET ELLER RØYKT	329	4982	582 KONDENSASJONS-, POLY-KONDENSASJONS- OG POLY-ADDISJONSPRODUKTER	10486	59122
036 KREPSDYR OG BLØTDYR	332	3423	583 POLYMERISASJONS- OG KOPOLYMERISASJONS-PRODUKTER	31925	192578
037 FISK, KREPSDYR OG BLØTDYR, TILBEREDT ELLER KONSERVERT, I.E.N.	1745	55798	584 REGENERERT CELLULOSE	15	481
048 ANDRE KORNVARER	1043	6856	585 KUNSTHARPIKSER OG PLASTMATERIALER I.E.N.	:	:
057 FRUKT OG NØTTER, FRISKE, TØRKEDE	156	524	591 DESINFEKSJONS-, INSEKT-OG SØPPDREPENDE MIDLER	23	675
058 FRUKT, TILBEREDT ELLER KONSERVERT	..	905	592 STIVELSE, INULIN OG KLEBEMIDLER MV.	111	532
061 SUKKER OG HONNING	47	414	598 DIVERSE KJEMISKE PRODUKTER I.E.V.	5842	10538
062 SUKKERVARER UTEN INNHOLD AV KAKAO	495	6866	611 LÅR	179	9708
071 KAFFE OG KAFFEERSTATN.	37	671	612 VARER AV LÅR EL.KUNSTLÅR	5	152
073 SJOKOLADE	886	23091	613 PELSSKINN, BEREDTE	27	8382
081 FØRSTOFFER FOR DYR	55928	77198	621 HALVFABRIKATER AV GUMMI	61	1358
091 MARGARIN OG MATFETT	19	:	625 DEKK OG SLANGER AV GUMMI	..	5392
098 MATVARER, TILBEREDTE, I.E.N.	145	2785	628 GUMMIVARER I.E.N.	204	4157
111 ALKOHOLFRIE DRIKKEVARER	..	214	634 FINER, KRYSSFINER MV.	..	4278
112 ALKOHOLHOLDIGE DRIKKEVARER	4	254	635 VARER AV TRE I.E.N.	..	23523
121 TOBAKK, UBEARBEIDET	25	441	641 PAPIR OG PAPP	67107	183271
122 TOBAKK, BEARBEIDET	14	758	642 VARER AV PAPIR, PAPP MV.	3856	30060
211 HUDER OG SKINN, UNNTATT PELSSKINN, RÅ	299	1807	651 TEKSTILGARN	753	31651
212 PELSSKINN, UBEREDTE	1	38841	652 VEVNADER AV BOMULL	229	8126
232 NATURGUMMI OG -LATEX	4	139	653 VEVNADER AV SYNTETISKE ELLER KUNSTIGE FIBRER	169	8722
233 SYNTETISK OG REGENERERT GUMMI, AVFALL OG SKRAP	166	80	654 TEKSTILVEVNADER AV ANDRE MATERIALER	107	7740
245 VED TIL BRENSEL; TREKULL	..	68	655 TRIKOTASJE, METERVARE	164	7498
246 KUBB OG CELLULOSE-TØMMER	5	8705	656 TYLL, BÅND, BLØNDER O.L.	139	2069
247 ANNET RUNDTØMMER OG RÅTT TILSKÅRET TØMMER	5	12720	657 SPEIELLE TEKSTILSTOFFER OG VARER	501	14325
248 TRELAST, SKÅRET ELLER HØVLET	..	46251	658 ANDRE TEKSTILVARER I.E.N	98	7367
251 PAPIRMASSE	17330	30104	659 GOLVBELEGG MV.	27	868
267 KUNSTIGE TEKSTILFIBRER FOR SPINNING	365	2502	661 KALK, SEMENT MV.	1086	1559
268 ULL OG ANDRE DYREHÅR	139	2029	662 TEGLVERKSPRODUKTER O.L.	..	1858
273 STEIN, SAND, GRUS	99936	4802	663 MINERALSKE PROD. I.E.N.	2351	10320
274 SVOVEL OG URØSTET SVOVELKIS	317	119	664 GLASS	240	1939
278 ANDRE RÅ MINERALER	41882	7615	665 GLASSVARER	1622	3145
281 JERNMALM	5053	229	666 KERAMISKE PRODUKTER	170	4221
282 JERN- OG STÅLAVFALL	3451	1245	671 RÅJERN, SPEILJERN MV.	15711	37818
288 AVFALL AV IKKE-JERNH. UEDLE METALLER	13688	14388	672 JERN OG STÅL, PRIMÆR FORM	32794	40063
289 MALMER OG AVFALL AV EDLE METALLER	..	70	673 STANGSTÅL, PROFILSTÅL MV	28055	53268
291 ANIMALSKE RÅVARER, I.E.N	316	825	674 JERNPLATER, UNIVERSALSTÅL	28099	106025
292 VEGETABILSKE RÅVARER	303	3150	675 BÅND AV JERN ELLER STÅL	481	939
322 KULL, BRUNKULL OG TORV	3240	934	677 TRUKKET TRÅD AV JERN ELLER STÅL	26	254
334 MINERALOLJEPRODUKTER	..	549811	678 RØR AV JERN ELLER STÅL	3418	42534
335 RESTSTOFFER AV MINERAL-OLJEPRODUKTER	12380	8482	679 STØPTE, SMIDDE ETC.VARER AV JERN ELLER STÅL, UBEARBEIDET I.E.N.	2606	15581
341 GASS, NATURLIG OG TILVIRKET	..	13015	681 SØLV OG PLATINAMETALLER	..	5123
351 ELEKTRISK STRØM	7	726073	682 KØPPER	250	5477
411 DYREFETT OG -OLJER	5850	11758	683 NIKKEL	31	1711
431 OLJE OG FETT, BEARBEIDET; VOKS	2328	8021	684 ALUMINIUM	21350	215541
511 HYDROKARBONER ETC.	:	:	685 BLY	33	65
512 ALKOHOLER, FENOLER MV.	..	10038	686 SINK	7653	31099
513 KARBOKSYLSYRER MV.	3256	10993	689 ANDRE UEDLE METALLER	:	:
514 NITROGENFUNKSJONELLE GRUPPER	104	821	691 METALLKONSTRUKSJONER	2677	24125
516 ORGANISKE KJEMIKALIER I.E.N.	33	781	692 METALLBEHOLDERE	814	21575
522 UORGANISKE KJEMISKE GRUNNSTOFFER MV.	39392	24982	693 METALLTRÅDVARER, UNNT. ISOLERTE ELEKTRISKE LEDNINGER	511	4602
			694 SPIKER, SKRUE O.L. AV JERN, STÅL OG KØPPER	370	6036
			695 HÅND- OG MASKINVERKTØY	..	4048
			696 KNIVER, BESTIKK, SAKSER	13	2286
			697 HUSHOLDNINGSARTIKLER AV UEDLE METALLER	..	25696
			699 ANDRE VARER AV UEDLE METALLER	4464	57228

TABELL 19 (FORTS.). SAMHANDELEN MED DE ENKELTE LAND FORDELT PR GRUPPER ETTER SITC-REV.2

LAND OG VARE	MENGDE TONN	VERDI 1000 KR	LAND OG VARE	MENGDE TONN	VERDI 1000 KR
713 STEMPELDREVNE FOR- BRENNINGSMOTORER	..	32580	846 UNDERTØY AV TRIKOTASJE	..	5486
714 KRAFTMASKINER, IKKE-ELEKTRISKE	..	:	847 TILBEHØR TIL KLÆR AV TEKSTILSTOFF	..	9694
716 ROTERENDE ELEKTRISKE MASKINER OG APPARATER	..	7609	848 TILBEHØR TIL KLÆR AV ANDRE MAT., HOEDEPLAGG	..	10336
718 ANDRE KRAFTMASKINER	..	905	851 FOTTØY	..	13203
721 LANDBRUKSMASKINER	..	48079	871 OPTISKE INSTRUMENTER OG APPARATER	4	1793
722 TRAKTORER	1	2316	872 MEDISINSKE INSTRUMENTER OG APPARATER I.E.N.	16	1301
723 ANLEGGSMASKINER, -UTSTYR	..	19602	873 MÅLERE, TELLEAPP. I.E.N.	23	94
724 MASKINER FOR TEKSTIL- OG LÆRINDUSTRIEN	..	884	874 INSTRUMENTER OG APP. FOR MÅLING, KONTROLL, ANALYSE OG REGULERING I.E.N.	..	19382
725 MASKINER FOR CELLULOSE- OG PAPIRINDUSTRIEN	..	86	881 FOTOGRAFIAPP. OG UTSTYR	..	708
726 MASKINER FOR TRYKKING OG BOKBINDING	..	814	882 FILM OG KJEMIKALIER TIL FOTOGRAFISK BRUK	35	4602
727 MASKINER FOR NÆRINGS- MIDDELINDUSTRIEN	..	4491	883 KINOFILM, EKSPONERT OG FRAMKALT	1	168
728 MASKINER OG UTSTYR FOR SPEL. INDUSTRIER I.E.N.	..	9877	884 OPTISKE ARTIKLER, I.E.N.	..	136
736 VERKTØYMASKINER FOR BEARBEIDING AV METALLER	..	1080	885 UR	..	701
737 METALLBEARBEIDINGS- MASKINER	..	1159	892 TRYKKSAKER	549	10422
741 VARME-OG KJØLEUTST. I.E.N.	..	21405	893 VARER AV PLAST	1948	32001
742 PUMPER FOR VÆSKER, VÆSKEELEVATORER	..	7876	894 BARNEVOGNER, LEKETØY, SPILL OG SPORARTIKLER	..	:
743 PUMPER, KOMPRESSORER, VIFTER, SENTRIFUGER MV.	..	5559	895 KONTORUTSTYR OG KONTORREKVISITA I.E.N.	..	420
744 MEKANISK UTSTYR FOR HÅNTERING AV GODS	..	44443	896 KUNSTVERK, ANTIKVITETER	6	1514
745 ANDRE IKKE-ELEKTRISKE MASKINER, APP. OG VERKTØY	..	11307	897 GULLSMEDARB., BIJOUTERI	..	2378
749 IKKE-ELEKTRISKE DELER OG TILBEHØR TIL MASKINER	453	16588	898 MUSIKKINSTRUMENTER, DELER OG TILBEHØR	..	12318
751 KONTORMASKINER	1	2157	899 FERDIGE VARER I.E.N.	..	10799
752 AUTOMATISKE DATA- BEHANDLINGSMASKINER	1	670	941 LEVENDE DYR I.E.N.	..	448
759 DELER OG TILBEHØR TIL GR. 751 OG 752	25	4421	951 KRIGSVÅPEN OG AMMUNISJON	..	:
761 FJERNSYNSMOTTAKERE	1	586	971 GULL, IKKE-MONETÆRT	..	1357
762 RADIOMOTTAKERE	1	1123	102 FÆRØYANE		
763 GRAMMOFONER, DIKTERAPP. O.L. FOR OPPTAK OG GJENGIVELSE AV LYD	1	2121	INNFOREL I ALT	..	32674
764 TELEKOMMUNIKASJONSUTSTYR	..	32078	034 FISK, FERSK, KJØLT ELLER FRYST	110	716
771 ELEKTRISKE KRAFTMASKINER OG DELER	..	10911	035 FISK, SALTET, TØRKET ELLER RØYKT	1326	10030
772 ELEKTRISKE APP. TIL Å SLUTTE, BRYTE, SIKRE MV. ELEKTRISKE STRØMKRETSLER	..	16658	036 KREPSDYR OG BLØTDYR	229	3060
773 UTSTYR FOR OVERFØRING AV ELEKTRISITET	:	:	291 ANIMALSKE RÅVARER, I.E.N.	8080	7262
774 ELEKTRISKE APPARATER TIL MEDISINSK BRUK	..	1029	411 DYREFETT OG -OLJER	2426	4759
775 MASKINER, APP. OG UTSTYR TIL HUSHOLDNINGSBRUK	..	60680	651 TEKSTILGARN	3	210
776 ELEKTRONRØR, HALVLEDER- KOMPONENTER MV.	..	222	657 SPEIELLE TEKSTIL- STOFFER OG VARER	42	1016
778 ELEKTRISKE MASKINER OG APPARATER I.E.N.	..	7118	793 SKIP, BÅTER OG ANNET FLYTENDE MATERIELL	..	5235
781 PERSONBILER, HERUNDER STASJONSVOGNER	1	31	896 KUNSTVERK, ANTIKVITETER	0	195
782 VARE-, LASTE-, OG SPECIALBILER	1	65	102 FÆRØYANE		
783 MOTORKJØRETØYER I.E.N.	1	21	UTFØREL I ALT	..	66378
784 DELER OG TILBEHØR TIL 722, 781, 782 OG 783	..	7043	034 FISK, FERSK, KJØLT ELLER FRYST	1248	4143
785 MOTORSYKLER, SCOOTERE OG SYKLER	..	15896	048 ANDRE KORNVARER	20	145
786 TILHENGERE O.A. KJØRE- TØYER UTEN MOTOR I.E.N.	..	2048	057 FRUKT OG NØTTER, FRISKE, TØRKEDE	6	81
792 LUFTFARTØYER, TILBEHØR OG DELER	..	3034	062 SUKKERVARER UTEN INNHOLD AV KAKAO	12	239
793 SKIP, BÅTER OG ANNET FLYTENDE MATERIELL	..	41239	073 SJOKOLADE	5	125
812 SANITÆR-VARME-LYSUTSTYR	548	18489	081 FORSTOFFER FOR DYR	184	670
821 MØBLER	..	72257	098 MATVARER, TILBEREDET, I.E.N.	26	370
831 REISEEFFEKTER, VESKER O.LT	154878	5845	248 TRELAST, SKÅRET ELLER HØVLET	..	2562
842 YTTERTØY AV TEKSTILSTOFF UNNTATT TRIKOTASJE, FOR MENN OG GUTTER	1	54733	268 ULL OG ANDRE DYREHÅR	4	56
843 YTTERTØY AV TEKSTILSTOFF UNNTATT TRIKOTASJE, FOR KVINNER, PIKER, SMÅBARN	1	82202	273 STEIN, SAND, GRUS	3695	203
844 UNDERTØY AV TEKSTILSTOFF UNNTATT TRIKOTASJE	..	285	291 ANIMALSKE RÅVARER, I.E.N.	0	71
845 YTTERTØY AV TRIKOTASJE	1	67379	292 VEGETABILISKE RÅVARER	2	60
			334 MINERALOLJEPRODUKTER	..	2635
			423 PLANTEOLJER, BLØTE	39	165
			424 PLANTEOLJER, I.E.N.	27	155
			431 OLJE OG FETT, BEARBEIDT; VOKS	130	430
			516 ORGANISKE KJEMIKALIER I.E.N.	161	255
			523 UORGANISKE KJEMI- KALIER MV., I.E.N.	21	59

TABELL 19 (FORTS.). SAMHANDELEN MED DE ENKELTE LAND FORDELT PÅ GRUPPER ETTER SITC-REV.2

LAND OG VARE	MENGDE TONN	VERDI 1000 KR	LAND OG VARE	MENGDE TONN	VERDI 1000 KR
533 FARGER, MALINGER, FERNISSER O.L.	..	324	347 TILBEHØR TIL KLÆR AV TEKSTILSTOFF	..	123
541 MEDISINSKE OG FARMASØYTISKE PRODUKTER	2	68	851 FOFTØY	..	205
572 SPRENGSTOFFER	427	3769	874 INSTRUMENTER OG APP. FOR MÅLING, KONTROLL, ANALYSE OG REGULERING I.E.N.	..	2058
582 KONDENSASJONS-, POLY-KONDENSASJONS- OG POLY-ADDISJONSPRODUKTER	3	54	892 TRYKKSAKER	17	129
583 POLYMERISASJONS- OG KOPOLYMERISASJONS-PRODUKTER	101	1150	893 VARER AV PLAST	545	2287
598 DIVERSE KJEMISKE PRODUKTER I.E.N.	19	59	894 BARNEVOGNER, LEKETØY, SPILL OG SPORTSARTIKLER	..	:
621 HALVFABRIKATER AV GUMMI	32	162	896 KUNSTVERK, ANTIKVITETER	0	58
625 DEKK OG SLANGER AV GUMMI	..	124	898 MUSIKKINSTRUMENTER, DELER OG TILBEHØR	..	172
628 GUMMIVARER I.E.N.	16	85			
634 FINER, KRYSSFINER MV.	..	587	103 FINLAND		
635 VARER AV TRE I.E.N.	..	6607			
641 PAPIR OG PAPP	426	942	INNFØRSEL I ALT	..	3122841
642 VARER AV PAPIR, PAPP MV.	333	1761	011 KJØTT, FERSKT, KJØLT MV.	811	8117
651 TEKSTILGARN	36	832	023 SMØR	294	3167
657 SPESIELLE TEKSTILSTOFFER OG VARER	44	1563	025 EGG	853	4333
661 KALK, SEMENT MV.	18	178	034 FISK, FERSK, KJØLT ELLER FRYST	474	2323
663 MINERALSKE PROD. I.E.N.	303	1277	048 ANDRE KORNVARER	5017	8477
664 GLASS	109	540	054 GRØNNSAKER, FRISKE, KJØLTE, FRYSTE, TØRKEDE	1	52
666 KERAMISKE PRODUKTER	4	113	057 FRUKT OG NØTTER, FRISKE, TØRKEDE	45	1228
673 STANGSTÅL, PROFILSTÅL MV	91	258	058 FRUKT, TILBEREDT ELLER KONSERVERT	..	862
674 JERNPLATER, UNIVERSALSTÅL	109	289	061 SUKKER OG HONNING	19169	58756
677 TRUKKET TRÅD AV JERN ELLER STÅL	79	257	062 SUKKERVARER UTEN INNHOLD AV KAKAO	613	7908
678 RØR AV JERN ELLER STÅL	45	280	071 KAFFE OG KAFFEERSTATN.	21	421
684 ALUMINIUM	13	302	073 SJØKOLADE	271	4337
686 SINK	19	82	081 FORSTOFFER FOR DYR	3123	4203
691 METALLKONSTRUKSJONER	35	568	111 ALKOHOLFRIE DRIKKEVARER	..	104
693 METALLTRÅDVARER, UNNT. ISOLERTE ELEKTRISKE LEDNINGER	56	546	112 ALKOHOLHOLDIGE DRIKKEVARER	4	833
694 SPIKER, SKRUER O.L. AV JERN, STÅL OG KOPPER	4	61	122 TØBakk, BEARBEIDD	697	44091
695 HÅND- OG MASKINVERKTØY	..	106	211 HUDER OG SKINN, UNNTATT PFLSSKINN, RR	28	512
697 HUSHOLDNINGSARTIKLER AV UEDLE METALLER	..	395	212 PELLSSKINN, UBEREDTE	1	9867
699 ANDRE VARER AV UEDLE METALLER	322	4309	245 VED TIL BRENSSEL; TREKULL	..	647
713 STEMPELDREVER FOR-BRENNINGSMOTORER	..	1785	246 KUBB OG CELLULOSE-TØMMER	5	10133
716 ROTERENDE ELEKTRISKE MASKINER OG APPARATER	..	1597	247 ANNET RUNDTØMMER OG RATT TILSKRRET TØMMER	5	5332
718 ANDRE KRAFTMASKINER	..	336	248 TRELAST, SKÅRET ELLER HØVLET	..	27922
721 LANDBRUKSMASKINER	..	330	251 PAPIRMASSE	70523	175325
723 ANLEGGSMASKINER, -UTSTYR	..	973	273 STEIN, SAND, GRUS	1004	635
727 MASKINER FOR NÆRTINGS-MIDDELINDUSTRIEN	..	100	278 ANDRE RR MINERALER	8857	2770
728 MASKINER OG UTSTYR FOR SPES. INDUSTRIER I.E.N.	..	1894	287 MALMER AV UEDLE METALLER I.E.N.	1717	45354
741 VARME- OG KJØLEUTST. I.E.N.	..	2159	288 AVFALL AV IKKE-JERNH. UEDLE METALLER	9	208
742 PUMPER FOR VÆSKER; VÆSKEELEVATORER	..	521	289 MALMER OG AVFALL AV EDLE METALLER	..	4352
743 PUMPER, KOMPRESSORER, VIFTER, SENTRIFUGER MV.	..	357	291 ANIMALSKE RÅVARER, I.E.N.	21	148
744 MEKANISK UTSTYR FOR HÅNDTERING AV GODS	..	2701	292 VEGETABILSKE RÅVARER	10	60
745 ANDRE IKKE-ELEKTRISKE MASKINER, APP. OG VERKTØY	..	144	322 KULL, BRUNKULL OG TORV	67	98
749 IKKE-ELEKTRISKE DELER OG TILBEHØR TIL MASKINER	11	882	323 BRIKETTER; KOKS; RETORTKULL	4473	3391
761 FJERNSYNSMOTTAKERE	18	59	334 MINERALOLJEPRODUKTER	..	268
763 GRAMMOFONER, DIKTERAPP. O.L. FOR OPPTAK OG GJENGIVELSE AV LYD	1	58	335 RESTSTOFFER AV MINERAL-OLJEPRODUKTER	1199	314
764 TELEKOMMUNIKASJONSUTSTYR	..	499	511 HYDROKARBONER ETC.	102	718
771 ELEKTRISKE KRAFTMASKINER OG DELER	..	53	512 ALKOHOLER, FENOLER MV.	..	1265
772 ELEKTRISKE APP. TIL Å SLUTTE, BRYTE, SIKRE MV. ELEKTRISKE STRØMKRETSE	..	453	513 KARBOKSYLSYRER MV.	398	1475
775 MASKINER, APP. OG UTSTYR TIL HUSHOLDNINGSBRUK	..	358	515 METALLORGANISKE OG IKKE-METALLORGANISKE FORB.	2	282
784 DELER OG TILBEHØR TIL 722, 781, 782 OG 783	..	61	516 ORGANISKE KJEMIKALIER I.E.N.	81	765
786 TILHENGERE O.A. KJØRE-TØYER UTEN MOTOR I.E.N.	..	100	522 UORGANISKE KJEMISKE GRUNNSTOFFER MV.	25	416
793 SKIP, BÅTER OG ANNET FLYTENDE MATERIELL	..	791	523 UORGANISKE KJEMI-KALIER MV., I.E.N.	164	598
812 SANITÆR-VARME-LYSUTSTYR	2	154	531 SYNTETISKE ORGANISKE FARGESTOFFER	164	3563
821 MØBLER	..	2529	533 FARGER, MALINGER, FERNISSER O.L.	..	9359
			541 MEDISINSKE OG FARMASØYTISKE PRODUKTER	43	2667
			553 PARFYMER OG KOSMETIKK	248	5080

TABELL 19 (FORTS.), SAMHANDELEN MED DE ENKELTE LAND FØRDELT PÅ GRUPPER ETTER SITC-REV.2

LAND OG VARE	MENGDE TONN	VERDI 1000 KR	LAND OG VARE	MENGDE TONN	VERDI 1000 KR
554 SÅPE, PUSSEMIDLER O.L.	312	3019	727 MASKINER FOR NÆRINGS- MIDDELINDUSTRIEN	..	256
562 KUNSTGJØDSEL	20	77	728 MASKINER OG UTSTYR FOR SPES. INDUSTRIER I.E.N.	..	47108
572 SPRENGSTOFFER	44	1815	736 VERKTØYMASKINER FOR BEARBEIDING AV METALLER	..	2661
582 KONDENSASJONS-, POLY- KONDENSASJONS- OG POLY- ADDISJONSPRODUKTER	305	3318	737 METALLBEARBEIDINGS- MASKINER	..	1818
583 POLYMERISASJONS- OG KOPOLYMERISASJONS- PRODUKTER	7877	55820	741 VARME-OG KJØLEUTST.I.E.N	..	24485
584 REGENERERT CELLULOSE	145	1126	742 PUMPER FOR VÅSKER, VÅSKEELEVATORER	..	9368
591 DESINFEKSJONS-, INSEKT-OG SOPPØREPENDE MIDLER	67	1103	743 PUMPER, KOMPRESSORER, VIFTER, SENTRIFUGER MV.	..	14503
592 STIVELSE, INULIN OG KLEBEMIDLER MV.	156	1300	744 MEKANISK UTSTYR FOR HÅNTERING AV GØDS	..	54094
598 DIVERSE KJEMISKE PRODUKTER I.E.N.	603	3719	745 ANDRE IKKE-ELEKTRISKE MASKINER, APP. OG VERKTØY	..	4269
611 LÅR	4	257	749 IKKE-ELEKTRISKE DELER OG TILBEHØR TIL MASKINER	775	41155
612 VARER AV LÅR EL. KUNSTLÆR	129	4273	751 KONTORMASKINER	1	63
613 PELSSKINN, BEREDTE	31	8280	752 AUTOMATISKE DATA- BEHANDLINGSMASKINER	1	451
621 HALVFABRIKATER AV GUMMI	83	1749	759 DELER OG TILBEHØR TIL GR. 751 OG 752	4	1883
625 DEKK OG SLANGER AV GUMMI	..	22452	761 FJERNSYNSMOTTAKERE	1	22642
628 GUMMIVARER I.E.N.	66	1717	763 GRAMMOFONER, DIKTERAPP. O.L. FOR OPPTAK OG GJENGIVELSE AV LYD	1	35
634 FINER, KRYSSEFINER MV.	..	107445	764 TELEKOMMUNIKASJONSUTSTYR	..	20541
635 VARER AV TRE I.E.N.	..	19489	771 ELEKTRISKE KRAFTMASKINER OG DELER	..	8235
641 PAPIR OG PAPP	57299	221580	772 ELEKTRISKE APP. TIL Å SLUTTE, BRYTE, SJKRE MV. ELEKTRISKE STRØMKRETSER	..	17535
642 VARER AV PAPIR, PAPP MV.	9563	70726	773 UTSTYR FOR OVERFØRING AV ELEKTRISITET	1712	39443
651 TEKSTILGARN	241	8704	774 ELEKTRISKE APPARATER TIL MEDISINSK BRUK	..	823
652 VEVNADER AV BOMULL	149	7630	775 MASKINER, APP. OG UTSTYR TIL HUSHOLDNINGSBRUK	..	18492
653 VEVNADER AV SYNTETISKE ELLER KUNSTIGE FIBRER	51	2744	776 ELEKTRONRØR, HALVLEDER- KOMPONENTER MV.	..	163
654 TEKSTILVEVNADER AV ANDRE MATERIALER	83	1702	778 ELEKTRISKE MASKINER OG APPARATER I.E.N.	..	9894
655 TRIKOTASJE, METERVARE	189	7344	781 PERSONBILER, HERUNDER STASJONSVOGNER	1	13
656 TYLL, BRND, BLONDER O.L.	38	1620	782 VARE-, LASTE-, OG SPESIALBILER	1	207
657 SPEIELLE TEKSTIL- STOFFER OG VARER	134	6596	783 MOTORKJØRETØYER I.E.N.	1	19
658 ANDRE TEKSTILVARER I.E.N	192	13521	784 DELER OG TILBEHØR TIL 722, 781, 782 OG 783	..	13255
659 GOLVBELEGG MV.	599	12433	785 MOTORSYKLER, SCOOTERE OG SYKKLER	..	368
661 KALK, SEMENT MV.	1590	1329	786 TILHENGERE O.A. KJØRE- TØYER UTEN MOTOR I.E.N.	..	28720
662 TEGLVERKSPRODUKTER O.L.	..	192	791 RULLENDE MATERIELL TIL JERNBANER OG SPORVEIER	..	477
663 MINERALSKE PROD. I.E.N.	8075	8069	792 LUFTFARTØYER, TILBEHØR OG DELER	..	118
664 GLASS	938	10597	793 SKIP, BÅTER OG ANNET FLYTENDE MATERIELL	..	58275
665 GLASSVARER	212	6084	812 SANITÆR-VARME-LYSUTSTYR	1116	24328
666 KERAMISKE PRODUKTER	196	6165	821 MØBLER	..	48747
672 JERN OG STÅL, PRIMÆR FORM	5	159	831 REISEEFFEKTER, VESKER O.L.L	185004	14383
673 STANGSTÅL, PROFILSTÅL MV	6978	23636	842 YTTERTØY AV TEKSTILSTOFF UNNTATT TRIKOTASJE, FOR MENN OG GUTTER	1	2199633
674 JERNPLATER, UNIVERSALSTÅL	58251	138298	843 YTTERTØY AV TEKSTILSTOFF UNNTATT TRIKOTASJE, FOR KVINNER, PIKER, SMÅBARN	1	1538165
675 BRND AV JERN ELLER STÅL	8341	17148	844 UNDERTØY AV TEKSTILSTOFF UNNTATT TRIKOTASJE	..	3830
677 TRUKKET TRÅD AV JERN ELLER STÅL	100	334	845 YTTERTØY AV TRIKOTASJE	1	1410309
678 RØR AV JERN ELLER STÅL	4647	42108	846 UNDERTØY AV TRIKOTASJE	..	17495
679 STØPTE, SMIDDE ETC. VARER AV JERN ELLER STÅL, UBEARBEIDET I.E.N.	123	2080	847 TILBEHØR TIL KLÅR AV TEKSTILSTOFF	..	2999
681 SØLV OG PLATINAMETALLER	..	551	848 TILBEHØR TIL KLÅR AV ANDRE MAT., HODDFLAGG	..	51665
682 KOPPER	1238	20407	851 FØTTØY	..	103586
683 NIKKEL	6	191	872 MEDISINSKE INSTRUMENTER OG APPARATER I.E.N.	4	984
684 ALUMINIUM	1950	13524	873 MÅLERE, TELLEAPP. I.E.N.	1	247
691 METALLKONSTRUKSJONER	2769	30226	874 INSTRUMENTER OG APP. FOR MÅLING, KONTROLL, ANALYSE OG REGULERING I.E.N.	..	13590
692 METALLBEHOLDERE	317	7620	881 FOTOGRAFIAPP. OG UTSTYR	..	201
693 METALLTRÅDVARER, UNNT. ISOLERTE ELEKTRISKE LEDNINGER	56	550	982 FILM OG KJEMIKALIER TIL FOTOGRAFISK BRUK	11	938
694 SPIKER, SKRUER O.L. AV JERN, STÅL OG KOPPER	282	3718			
695 HÅND- OG MASKINVERKTØY	..	4780			
696 KNIVER, BESTIKK, SAKSER	39	5662			
697 HUSHOLDNINGSARTIKLER AV UEDLE METALLER	..	5592			
699 ANDRE VARER AV UEDLE METALLER	2123	35095			
711 DAMPKJELER	..	177			
713 STEMPELDREVNE FOR- BRENNINGSMOTORER	..	14106			
714 KRAFTMASKINER, IKKE-ELEKTRISKE	..	104			
716 ROTERENDE ELEKTRISKE MASKINER OG APPARATER	..	15373			
718 ANDRE KRAFTMASKINER	..	1049			
721 LANDBRUKSMASKINER	..	32941			
722 TRAKTORER	1	12643			
723 ANLEGGSMASKINER, -UTSTYR	..	49319			
724 MASKINER FOR TEKSTIL- OG LÅRINDUSTRIEN	..	3006			
725 MASKINER FOR CELLULOSE- OG PAPIRINDUSTRIEN	..	64792			
726 MASKINER FOR TRYKKING OG BOKBINDING	..	153			

TABELL 19 (FORTS.). SAMHANDELEN MED DE ENKELTE LAND FORDELT PÅ GRUPPER ETTER SITC-REV.2

LAND OG VARE	MENGDE TONN	VERDI 1000 KR	LAND OG VARE	MENGDE TONN	VERDI 1000 KR
883 KINOFILM, EKSPONERT OG FRAMKALT	0	96	523 UORGANISKE KJEMI-KALIER MV., I.E.N.	1224	5487
884 OPTISKE ARTIKLER, I.E.N.	..	191	531 SYNTETISKE ORGANISKE FARGESTOFFER	3	259
885 UR	..	204	533 FARGER, MALINGER, FERNISSE O.L.	..	5314
892 TRYKKSAKER	5445	72277	541 MEDISINSKE OG FARMASØY-TISKE PRODUKTER	257	5257
893 VARER AV PLAST	3705	50109	553 PARFYMER OG KOSMETIKK	8	181
894 BARNEVOGNER, LEKETØY, SPILL OG SPORTSARTIKLER	..	33157	554 SÅPE, PUSSEMIDLER O.L.	2748	17637
895 KONTORJUTSTYR OG KONTORREKVISITA I.E.N.	..	436	562 KUNSTGJØDSEL	13825	13143
896 KUNSTVERK, ANTIKVITETER	0	206	572 SPRENGSTOFFER	11	142
897 GULLSMEDARB., BIJOUTERI	..	13299	582 KONDENSASJONS-, POLY-KONDENSASJONS- OG POLY-ADDISJONSPRODUKTER	3156	22928
898 MUSIKKINSTRUMENTER, DELER OG TILBEHØR	..	5195	583 POLYMERISASJONS- OG KOPOLYMERISASJONS-PRODUKTER	22271	111363
899 FERDIGE VARER I.E.N.	..	4018	584 REGENERERT CELLULOSE	32	553
931 SPES. VARER OG TRANSAKSJONER, IKKE GRUPPERT ETTER APT	1	92	585 KUNSTHARPIKSER OG PLASTMATERIALER I.E.N.	:	:
951 KRIGSVÅPEN OG AMMUNISJON	..	:	591 DESINFEKSJONS-, INSEKT-OG SOPPDREPENDE MIDLER	9	331
103 FINLAND			592 STIVELSE, INULIN OG KLEBEMIDLER MV.	4	72
UTFØRSEL I ALT	..	1479796	598 DIVERSE KJEMISKE PRODUKTER I.E.N.	4003	6348
001 LEVENDE DYR	..	242	611 LÅR	214	6521
014 KJØTT, TILBEREDT ELLER KONSERVERT; FISKE-EKSTRAKT	23	346	613 PELSSKINN, BEREDTE	2	498
024 OST OG OSTEMASSE	10	136	621 HALVFABRIKATER AV GUMMI	22	736
034 FISK, FERSK, KJØLT ELLER FRYST	11242	80511	625 DEKK OG SLANGER AV GUMMI	..	3225
035 FISK, SALTET, TØRKET ELLER RØYKT	733	12549	628 GUMMIVARER I.E.N.	120	2595
036 KREPSDYR OG BLØTDYR	77	1219	634 FINER, KRYSSFINER MV.	..	792
037 FISK, KREPSDYR OG BLØTDYR, TILBEREDT ELLER KONSERVERT, I.E.N.	1567	19307	635 VARER AV TRE I.E.N.	..	4228
047 ANNET MJØL OG GRYN	55	324	641 PAPIR OG PAPP	1333	4949
048 ANDRE KORNVARER	167	993	642 VARER AV PAPIR, PAPP MV.	661	7384
056 GRØNNSAKER, KONSERVERTE ELLER TILBEREDTE, I.E.N.	18	275	651 TEKSTILGARN	338	11445
057 FRUKT OG HØTTER, FRISKE, TØRKEDE	30	382	652 VEVNADER AV BOMULL	457	16626
058 FRUKT, TILBEREDT ELLER KONSERVERT	..	103	653 VEVNADER AV SYNTETISKE ELLER KUNSTIGE FIBRER	462	25181
062 SUKKERVARER UTEN INNHOLD AV KAKAO	59	710	654 TEKSTILVEVNADER AV ANDRE MATERIALER	18	1238
073 SJOKOLADE	167	1626	655 TRIKOTASJE, METERVARE	59	2737
075 KRYDDERIER	3	65	656 TYLL, BÅND, BLØNDER O.L.	3	578
081 FORSTOFFER FOR DYR	48374	118239	657 SPEIELLE TEKSTIL-STOFFER OG VARER	245	8405
091 MARGARIN OG MATFETT	50	:	658 ANDRE TEKSTILVARER I.E.N.	17	1957
098 MATVARER, TILBEREDTE, I.E.N.	146	1737	659 GOLVBELEGG MV.	398	3080
122 TØBÅK, BEARBEIDD	32	1419	661 KALK, SEMENT MV.	3178	5321
211 HUDER OG SKINN, UNNTATT PELSSKINN, RÅ	128	1196	662 TEGLVERKSPRODUKTER O.L.	..	377
212 PELSSKINN, UBEREDTE	1	47497	663 MINERALSKE PROD. I.E.N.	363	3038
248 TRELAST, SKÅRET ELLER HØVLET	..	301	664 GLASS	18	324
251 PAPIRMASSE	40	55	665 GLASSVARER	451	1000
266 SYNTETISKE TEKSTILFIBRER FOR SPINNING	5	55	666 KERAMISKE PRODUKTER	18	387
267 KUNSTIGE TEKSTILFIBRER FOR SPINNING	48	361	667 PERLER, EDLE STEINER	3	244
273 STEIN, SAND, GRJS	72606	3165	671 RÅJERN, SPEILJERN MV.	23503	82558
278 ANDRE RÅ MINERALER	3392	1310	673 STANGSTÅL, PROFILSTÅL MV	16276	29281
281 JERNMÅLM	179835	19292	674 JERNPLATER, UNIVERSALSTÅL	4774	16972
282 JERN- OG STÅLAVFALL	221	154	677 TRUKKET TRÅD AV JERN ELLER STÅL	451	1483
287 MALMER AV UEDLE METALLER I.E.N.	47323	13899	678 RØR AV JERN ELLER STÅL	2117	8126
288 AVFALL AV IKKE-JERNH. UEDLE METALLER	4876	8406	579 STØPTE, SMIDDE ETC. VARER AV JERN ELLER STÅL, UBEARBEIDD I.E.N.	16	167
291 ANIMALSKE RÅVARER, I.E.N.	85018	60539	681 SØLV OG PLATINAMETALLER	..	3996
292 VEGETABILISKE RÅVARER	98	2685	682 KOPPER	145	3268
334 MINERALOLJEPRODUKTER	..	37723	684 ALUMINIUM	6085	67304
335 RESTSTOFFER AV MINERAL-OLJEPRODUKTER	21	307	685 BLY	12	237
411 DYREFETT OG -OLJER	75	954	686 SINK	620	3565
431 OLJE OG FETT, BEARBEIDD; VOKS	3948	12871	687 TINN	2	160
512 ALKOHOLER, FENOLER MV.	..	13191	689 ANDRE UEDLE METALLER	:	:
513 KARBOKSYLSYRER MV.	167	1247	691 METALLKONSTRUKSJONER	636	7665
514 NITROGENFUNKSJONELLE GRUPPER	184	1059	692 METALLBEHOLDERE	60	1747
522 UORGANISKE KJEMISKE GRUNNSTOFFER MV.	24336	5091	693 METALLTRÅDVARER, UNNT. ISOLERTE ELEKTRISKE LEDNINGER	537	5446
			694 SPIKER, SKRUE O.L. AV JERN, STÅL OG KOPPER	245	3475
			595 HÅND- OG MASKINVERKTØY	..	2313
			696 KNIVER, BESTIKK, SAKSER	3	409
			697 HUSHOLDNINGSPARTIKLER AV UEDLE METALLER	..	8784
			599 ANDRE VARER AV UEDLE METALLER	2766	35139
			711 DAMPKJELER	..	193
			713 STEMPELDREVNE FOR-BRENNINGSMOTORER	..	10127

TABELL 19 (FORTS.), SAMHANDELEN MED DE ENKELTE LAND FORDELT PÅ GRUPPER ETTER SITC-REV.2

LAND OG VARE	MENGDE TONN	VERDI 1000 KR	LAND OG VARE	MENGDE TONN	VERDI 1000 KR
716 ROTERENDE ELEKTRISKE MASKINER OG APPARATER	..	1855	874 INSTRUMENTER OG APP. FOR MÅLING, KONTROLL, ANALYSE OG REGULERING I.E.N.	..	21172
718 ANDRE KRAFTMASKINER	..	548	881 FOTOGRAFIAPP. OG UTSTYR	..	285
721 LANDBRUKSMASKINER	..	36367	882 FILM OG KJEMIKALIER TIL FOTOGRAFISK BRUK	19	539
722 TRAKTORER	1 10023	13248	884 OPTISKE ARTIKLER, I.E.N.	..	161
723 ANLEGGSMASKINER, -UTSTYR	..	8552	885 UR	..	218
724 MASKINER FOR TEKSTIL- OG LÆRINDUSTRIEN	..	1948	892 TRYKKSAKER	267	6285
725 MASKINER FOR CELLULOSE- OG PAPIRINDUSTRIEN	..	3680	893 VARER AV PLAST	1730	21960
726 MASKINER FOR TRYKKING OG BOKBINDING	..	428	894 BARNEVØGNER, LEKETØY, SPILL OG SPORTSARTIKLER	..	:
728 MASKINER OG UTSTYR FOR SPES. INDUSTRIER I.E.N.	..	17377	895 KONTORUTSTYR OG KONTORREKVISITA I.E.N.	..	330
736 VERKTØYMASKINER FOR BEARBEIDING AV METALLER	..	387	896 KUNSTVERK, ANTIKVITETER	0	64
737 METALLBEARBEIDINGS-MASKINER	..	1252	897 GULLSMEDARBEID, BIJOUTERI	..	232
741 VARME-OG KJØLEUTST.I.E.N.	..	23097	898 MUSIKKINSTRUMENTER, DELER OG TILBEHØR	..	1801
742 PUMPER FOR VÆSKER; VÆSKEELEVATORER	..	6760	899 FERDIGE VARER I.E.N.	..	7083
743 PUMPER, KOMPRESSORER, VIFTER, SENTRIFUGER MV.	..	7105	941 LEVENDE DYR I.E.N.	..	1501
744 MEKANISK UTSTYR FOR HRNDTERING AV GODS	..	37945	951 KRIGSVÅPEN OG AMMUNISJON	..	:
745 ANDRE IKKE-ELEKTRISKE MASKINER, APP. OG VERKTØY	..	13488	971 GULL, IKKE-MONETÆRT	..	827
749 IKKE-ELEKTRISKE DELER OG TILBEHØR TIL MASKINER	332	16778	105 ISLAND		
751 KONTORMASKINER	1 556	995	INNFØRSEL I ALT	..	104941
752 AUTOMATISKE DATA-BEHANDLINGSMASKINER	1 108	4198	001 LEVENDE DYR	..	331
759 DELER OG TILBEHØR TIL GR. 751 OG 752	4	1565	011 KJØTT, FERSKT, KJØLT MV.	2620	34418
761 FJERNSYNSMOTTAKERE	1 348	1079	034 FISK, FERSK, KJØLT ELLER FRYST	1828	11239
762 RADIOMOTTAKERE	1 2877	1144	035 FISK, SALTET, TØRKET ELLER RØYKT	677	13120
763 GRAMMOFONER, DIKTERAPP. O.L. FOR OPPTAK OG GJENGIVELSE AV LYD	1 1928	2623	037 FISK, KREPSDYR OG BLØT-DYR, TILBEREDT ELLER KONSERVERT, I.E.N.	1188	11716
764 TELEKOMMUNIKASJONSUTSTYR	..	15810	081 FORSTOFFER FOR DYR	507	655
771 ELEKTRISKE KRAFTMASKINER OG DELER	..	6795	211 HUDER OG SKINN, UNNTATT PELSSKINN, RÅ	15	1091
772 ELEKTRISKE APP. TIL Å SLUTTE, BRYTE, SIKRE MV. ELEKTRISKE STRØMKRETSE	..	12565	248 TRELAST, SKÅRET ELLER HØVLET	..	56
773 UTSTYR FOR OVERFØRING AV ELEKTRISITET	:	:	278 ANDRE RÅ MINERALER	654	1208
774 ELEKTRISKE APPARATER TIL MEDISINSK BRUK	..	802	282 JERN- OG STÅLAVFALL	2566	1535
775 MASKINER, APP. OG UTSTYR TIL HUSHOLDNINGSBRUK	..	41915	288 AVFALL AV IKKE-JERNH. UEDLE METALLER	11	55
776 ELEKTRONRØR, HALVLEDER-KOMPONENTER MV.	..	440	411 DYREFEFTT OG -OLJER	6362	17237
778 ELEKTRISKE MASKINER OG APPARATER I.E.N.	..	3613	613 PELSSKINN, BEREDTE	11	2375
781 PERSONBILER, HERUNDER STASJONSVØGNER	1 4	130	642 VARER AV PAPIR, PAPP MV.	6	140
782 VARE-, LASTE- OG SPESIALBILER	1 48	4581	651 TEKSTILGARN	12	766
784 DELER OG TILBEHØR TIL 722, 781, 782 OG 783	..	8173	658 ANDRE TEKSTILVARER I.E.N.	1	126
785 MØTORSYKLER, SCOOTERE OG SYKLER	..	22803	666 KERAMISKE PRODUKTER	2	81
786 TILHENGERE O.A. KJØRE-TØYER UTEN MOTOR I.E.N.	..	4522	671 RÅJERN, SPEILJERN MV.	1117	2512
792 LUFTFARTØYER, TILBEHØR OG DELER	..	93	752 AUTOMATISKE DATA-BEHANDLINGSMASKINER	1 4	69
793 SKIP, BÅTER OG ANNET FLYTENDE MATERIELL	..	7614	781 PERSONBILER, HERUNDER STASJONSVØGNER	1 7	161
812 SANITÆR-VARME-LYSUTSTYR	326	12032	843 YTTERTØY AV TEKSTILSTOFF UNNTATT TRIKOTASJE, FOR KVINNER, PIKER, SMÅBARN	1 1204	274
821 MØBLER	..	5847	845 YTTERTØY AV TRIKOTASJE	1 28377	3528
831 REISEEFFEKTER, VESKER O.LL	10930	656	847 TILBEHØR TIL KLÆR AV TEKSTILSTOFF	..	200
842 YTTERTØY AV TEKSTILSTOFF UNNTATT TRIKOTASJE, FOR MENN OG GUTTER	1 28883	3403	848 TILBEHØR TIL KLÆR AV ANDRE MAT., HODEPLAGG	..	396
843 YTTERTØY AV TEKSTILSTOFF UNNTATT TRIKOTASJE, FOR KVINNER, PIKER, SMÅBARN	1 17651	3184	874 INSTRUMENTER OG APP. FOR MÅLING, KONTROLL, ANALYSE OG REGULERING I.E.N.	..	97
845 YTTERTØY AV TRIKOTASJE	1 27730	2819	892 TRYKKSAKER	1	82
846 UNDERTØY AV TRIKOTASJE	..	2028	893 VARER AV PLAST	43	931
847 TILBEHØR TIL KLÆR AV TEKSTILSTOFF	..	1400	896 KUNSTVERK, ANTIKVITETER	0	94
848 TILBEHØR TIL KLÆR AV ANDRE MAT., HODEPLAGG	..	1966	105 ISLAND		
851 FOTTØY	..	3953	UTFØRSEL I ALT	..	373869
871 OPTISKE INSTRUMENTER OG APPARATER	2	477	014 KJØTT, TILBEREDT ELLER KONSERVERT; FISKE-EKSTRAKT	2	66
872 MEDISINSKE INSTRUMENTER OG APPARATER I.E.N.	15	1366	036 KREPSDYR OG BLØTDYR	41	126
			037 FISK, KREPSDYR OG BLØT-DYR, TILBEREDT ELLER KONSERVERT, I.E.N.	112	3704
			048 ANDRE KORNVARER	109	854
			056 GRØNNSAKER, KONSERVERTE ELLER TILBEREDTE, I.E.N.	55	1017

TABELL 19 (FORTS.), SAMHÅNDELEN MED DE ENKELTE LAND FORDELT PÅ GRUPPER ETTER SITC-REV.2

LAND OG VARE	MENGDE TONN	VERDI 1000 KR	LAND OG VARE	MENGDE TONN	VERDI 1000 KR
058 FRUKT, TILBEREDT ELLER KONSERVERT	..	240	693 METALLTRØDVARER, UNNT. ISOLERTE ELEKTRISKE LEDNINGER	754	8102
362 SUKKERVARER UTEN INNHOLD AV KAKAO	4	61	694 SPIKER, SKRUEER O.L.	18	351
073 SJOKOLADE	18	540	695 HÅND- OG MASKINVERKTØY	..	740
081 FORSTOFFER FOR DYR	178	426	696 KNIVER, BESTIKK, SÅKSER	0	98
098 MATVARER, TILBEREDEDTE, I.E.N.	92	1800	697 HUSHOLDNINGSARTIKLER AV UEDLE METALLER	..	799
247 ANNET RUNDTØMMER OG RØTT TILSKÅRET TØMMER	5	675	699 ANDRE VARER AV UEDLE METALLER	595	7790
248 TRELAST, SKÅRET ELLER HØVLET	..	6256	711 DAMPKJELER	..	100
264 JUTE OG ANDRE TEKSTILFIBRER AV BAST	13	104	713 STEMPELDREVNENE FORBØRENINGSMOTORER	..	7445
273 SJOKOLADE	13544	194	716 ROTERENDE ELEKTRISKE MASKINER OG APPARATER	..	196
278 ANDRE RE MINERALER	60950	3116	718 ANDRE KRAFTMASKINER	..	191
281 JERNMALM	11168	1822	721 LANDBRUKSMASKINER	..	582
287 MALMER AV UEDLE METALLER I.E.N.	174	286	723 ANLEGGSMASKINER, UTSTYR	..	1831
292 VEGETABILISKE RØVARER	21	842	726 MASKINER FOR TRYKKING OG BOKBINDING	..	381
323 BRIKETTER, KOKS, RETORTKULL	12435	8180	727 MASKINER FOR NÆRINGS- MIDDELINDUSTRIEN	..	710
334 MINERALOLJEPRODUKTER	..	432	728 MASKINER OG UTSTYR FOR SPES. INDUSTRIER I.E.N.	..	4174
335 RESTSTOFFER AV MINERALOLJEPRODUKTER	32	143	736 VERKTØYMASKINER FOR BEARBEIDING AV METALLER	..	782
423 PLANTEOLJER, BLØTE	166	822	737 METALLBEARBEIDINGS- MASKINER	..	297
424 PLANTEOLJER, I.E.N.	276	1250	741 VARME- OG KJØLEUTST. I.E.N	..	26464
431 OLJE OG FETT, BEARBEIDDE; VOKS	729	2773	742 PUMPER FOR VÆSKER, VÆSKEELEVATORER	..	1327
522 UORGANISKE KJEMISKE GRUNNSTOFFER MV.	2900	11714	743 PUMPER, KOMPRESSORER, VIFTER, SENTRIFUGER MV.	..	5471
523 UORGANISKE KJEMIKALIER MV. I.E.N.	2742	10377	744 MEKANISK UTSTYR FOR HÅNDTERING AV GODS	..	5839
533 FARGER, MALINGER, FERNISSER O.L.	..	1046	745 ANDRE IKKE-ELEKTRISKE MASKINER, APP. OG VERKTØY	..	1112
541 MEDISINSKE OG FARMASØTISKE PRODUKTER	16	409	749 IKKE-ELEKTRISKE DELER OG TILBEHØR TIL MASKINER	41	3220
553 PARFYMER OG KOSMETIKK	3	375	751 KONTORMASKINER	1	484
554 SRPE, PUSSEMIDLER O.L.	92	543	752 AUTOMATISKE DATABEHANDLINGSMASKINER	1	5
562 KUNSTGJØDSEL	22768	21585	759 DELER OG TILBEHØR TIL GR. 751 OG 752	0	304
572 SPRENGSTOFFER	83	1318	761 FJERNSYNSMOTTAKERE	1	7
582 KONDENSASJONS-, POLYKONDENSASJONS- OG POLYADDISJONSPRODUKTER	67	767	763 GRAMMOFONER, DIKTERAPP. O.L. FOR OPPTAK OG GJENGIVELSE AV LYD	1	150
583 POLYMERISASJONS- OG KOPOLYMERISASJONS-PRODUKTER	784	5361	764 TELEKOMMUNIKASJONSUTSTYR	..	783
591 DESINFEKSJONS-, INSEKT- OG SOPPDREPENDE MIDLER	8	1704	771 ELEKTRISKE KRAFTMASKINER OG DELER	..	1395
598 DIVERSE KJEMISKE PRODUKTER I.E.N.	2078	3910	772 ELEKTRISKE APP. TIL Å SLUTTE, BRYTE, SIKRE MV. ELEKTRISKE STRØMKRETSER	..	3763
612 VARER AV LÆR EL. KUNSTLÆR	3	127	773 UTSTYR FOR OVERFØRING AV ELEKTRISITET	:	:
621 HALVFABRIKATER AV GUMMI	7	299	775 MASKINER, APP. OG UTSTYR TIL HUSHOLDNINGSBRUK	..	3983
625 DEKK OG SLANGER AV GUMMI	..	283	776 ELEKTRONRØR, HALVLEDERKOMPONENTER MV.	..	251
628 GUMMIVARER I.E.N.	4	156	778 ELEKTRISKE MASKINER OG APPARATER I.E.N.	..	5232
634 FINER, KRYSSFINER MV.	..	5115	781 PERSONBILER, HERUNDER STASJONSVOGNER	1	65
635 VARER AV TRE I.E.N.	..	26967	782 VARE-, LASTE- OG SPESIALBILER	1	19
641 PAPIR OG PAPP	5822	14105	784 DELER OG TILBEHØR TIL 722, 781, 782 OG 783	..	746
642 VARER AV PAPIR, PAPP MV.	1135	6176	785 MOTORSYKLER, SCOOTERE OG SYKLER	..	1412
651 TEKSTILGARN	9	492	786 TILHENGERE O.A. KJØRE- TØYER UTEN MOTOR I.E.N.	..	2802
652 VEVNADER AV BOMULL	5	441	793 SKIP, BÅTER OG ANNET FLYTENDE MATERIELL	..	13186
653 VEVNADER AV SYTETISKE ELLER KUNSTIGE FIBRER	3	269	812 SANITÆR-VARME-LYSUTSTYR	14	793
654 ANDRE MATERIALER	1	66	821 MØBLER	..	11221
655 TRIKOTASJE, METERVARE	3	280	831 REISEEFFEKTER, VESKER O.L.	9405	745
656 TYLL, BRND, BLONDER O.L.	56	949	842 YTERTØY AV TEKSTILSTOFF UNNTATT TRIKOTASJE, FOR MENN OG GUTTER	1	1687
657 SPEIELLE TEKSTILSTOFFER OG VARER	113	4532	843 YTERTØY AV TEKSTILSTOFF UNNTATT TRIKOTASJE, FOR KVINNER, PIKER, SMÅBARN	1	4199
658 ANDRE TEKSTILVARER I.E.N	4	707	845 YTERTØY AV TRIKOTASJE	1	4832
659 GOLVBELEGG MV.	6	171	846 UNDERTØY AV TRIKOTASJE	..	558
663 MINERALSKE PROD. I.E.N.	812	3358	847 TILBEHØR TIL KLÆR AV TEKSTILSTOFF	..	260
664 GLASS	617	3633			
665 GLASSVARER	120	322			
666 KERAMISKE PRODUKTER	19	243			
672 JERN OG STÅL, PRIMÆR FORM	105	199			
673 STANGSTÅL, PROFILSTÅL MV	13527	24976			
674 JERNPLÅTER, UNIVERSALSTÅL	3940	9767			
678 RØR AV JERN ELLER STÅL	243	1729			
679 STØPTE, SMIDDE ETC. VARER AV JERN ELLER STÅL, UBEARBEIDDE I.E.N.	18	163			
684 ALUMINIUM	359	6593			
686 SINK	82	371			
689 ANDRE UEDLE METALLER	:	:			
691 METALLKONSTRUKSJONER	1162	10438			
692 METALLBEHOLDERE	246	3545			



TABELL 19 (FORTS.). SAMHANDELEN MED DE ENKELTE LAND FØRDELT PÅ GRUPPER ETTER SITC-REV.2

LAND OG VARE	MENGDE TONN	VERDI 1000 KR	LAND OG VARE	MENGDE TONN	VERDI 1000 KR
848 TILBEHØR TIL KLÆR AV ANDRE MAT.; HODEPLAGG	..	183	244 KORK, UBEARBEIDD OG KORKAVFALL	2	87
851 FOTTØY	..	949	245 VED TIL BRENSSEL; TREKULL	..	2532
872 MEDISINSKE INSTRUMENTER OG APPARATER I.E.N.	0	52	246 KUBB OG CELLULOSE-TØMMER	5	1011166
874 INSTRUMENTER OG APP. FOR MÅLING, KONTROLL, ANALYSE OG REGULERING I.E.N.	..	4953	247 ANNET RUNDTØMMER OG RÅTT TILSKRRET TØMMER	5	216047
882 FILM OG KJEMIKALIER TIL FOTOGRAFISK BRUK	1	113	248 TRELAST, SKRÆRET ELLER HØVLET	..	449403
884 OPTISKE ARTIKLER, I.E.N.	..	93	251 PAPIRMASSE	135317	316159
892 TRYKKSAKER	9	493	263 BOMULL	14	77
893 VARER AV PLAST	498	9753	265 ANDRE VEGETABILSKTE TEKSTILFIBRER	8	92
894 BÅRNEVOGNER, LEKETØY, SPILL OG SPORTSARTIKLER	..	:	266 SYNTETISKE TEKSTILFIBRER FOR SPINNING	33	529
895 KONTORUTSTYR OG KONTORREKVISITA I.E.N.	..	159	267 KUNSTIGE TEKSTILFIBRER FOR SPINNING	941	7472
896 KUNSTVERK, ANTIKVITETER	0	85	268 ULL OG ANDRE DYREHÅR	78	453
898 MUSIKKINSTRUMENTER, DELER OG TILBEHØR	..	310	269 BRUKTE KLÆR O.A. BRUKTE TEKSTILVARER; FILLER	936	1728
899 FERDIGE VARER I.E.N.	..	247	271 RÅ GJØDNINGSTOFFER	54288	19428
951 KRIGSVAPEN OG AMMUNISJON	..	:	273 STEIN, SAND, GRUS	184800	24478
			274 SVOVEL OG URØSTET SVOVELKIS	2516	1693
106 SVERIGE			277 SLIPESTOFFER, NATURLIGE	..	683
INNFØRSEL I ALT	..	13999270	278 ANDRE RÅ MINERALER	134346	22676
001 LEVENDE DYR	..	2372	281 JERNMALM	87094	11336
011 KJØTT, FERSKT, KJØLT MV.	2382	19260	282 JERN- OG STÅLAVFALL	3397	1845
012 KJØTT, SALTET, TØRKET ELLER RØYKT	91	1203	287 MALMER AV UEDLE METALLER I.E.N.	81869	86905
014 KJØTT, TILBEREDT ELLER KONSERVERT; FISKE-EKSTRAKT	26	468	288 AVFALL AV IKKE-JERNH. UEDLE METALLER	24422	37776
022 MJØLK OG FLØTE	1316	5567	289 MALMER OG AVFALL AV EDLE METALLER	..	27309
023 SMØR	222	2311	291 ANIMALSKE RÅVARER, I.E.N.	697	3108
024 ØST OG ØSTEMASSE	50	1075	292 VEGETABILSKTE RÅVARER	405	6988
025 EGG	149	938	322 KULL, BRUNKULL OG TORV	10860	10859
034 FISK, FERSK, KJØLT ELLER FRYST	4395	16914	323 BRIKETTER; KOKS; RETORTKULL	1462	1241
035 FISK, SALTET, TØRKET ELLER RØYKT	228	2491	334 MINERALOLJEPRODUKTER	..	849583
036 KREPSDYR OG BLØTDYR	75	482	335 RESTSTOFFER AV MINERAL-OLJEPRODUKTER	17634	20396
037 FISK, KREPSDYR OG BLØTDYR, TILBEREDT ELLER KONSERVERT, I.E.N.	1126	24698	341 GASS, NATURLIG OG TILVIRKET	..	:
041 HVETE, UMALT	54193	52059	351 ELEKTRISK STRØM	7	990448
042 RIS	17	70	411 DYREFETT OG -OLJER	7011	20518
043 BYGG, UMALT	303	564	423 PLANTEOLJER, BLØTE	268	1400
044 MAIS, UMALT	28	150	424 PLANTEOLJER, I.E.N.	1068	5658
045 ANNET KORN, UMALT	13215	12818	431 OLJE OG FETT, BEARBEIDD; VOKS	1918	8482
048 ANDRE KORNVARER	6389	58185	511 HYDROKARBONER ETC.	10850	22520
054 GRØNNSAKER, FRISKE, KJØLTE, FRYSTE, TØRKEDE	1139	3624	512 ALKOHOLER, FENOLER MV.	..	9985
056 GRØNNSAKER, KONSERVORTE ELLER TILBEREDETE, I.E.N.	299	2290	513 KARBOKSYLSYRER MV.	1077	5903
057 FRUKT OG NØTTER, FRISKE, TØRKEDE	557	8172	514 NITROGENFUNKSJONELLE GRUPPER	367	6677
058 FRUKT, TILBEREDT ELLER KONSERVERT	..	9638	515 METALLORGANISKE OG IKKE-METALLORGANISKE FORB.	89	2105
061 SUKKER OG HONNING	2739	6658	516 ORGANISKE KJEMIKALIER I.E.N.	400	4799
062 SUKKERVARER UTEN INNHOLD AV KAKAO	2420	31200	522 UORGANISKE KJEMISKE GRUNNSTOFFER MV.	13669	24358
071 KAFFE OG KAFFEERSTATN.	132	5194	523 UORGANISKE KJEMI-KALIER MV., I.E.N.	32755	46552
072 KAKAO	5	172	524 RADIOAKTIVE STOFFER O.L.	0	301
073 SJOKOLADE	4002	72135	531 SYNTETISKE ORGANISKE FARGESTOFFER	23	772
074 TE OG MATE	68	3013	532 FARGE- OG GARVE-EKSTRAKTER MV.	32	251
075 KRYDDERIER	115	2131	533 FARGER, MALINGER, FERNISSER O.L.	..	76751
081 FORSTOFFER FOR DYR	41021	48432	541 MEDISINSKE OG FARMASØY-TISKE PRODUKTER	1672	204048
091 MARGARIN OG MATFETT	27	97	551 FLYKTIGE OLJER, ESSENSER	120	2052
098 MATVARER, TILBEREDETE, I.E.N.	2648	25309	553 PARFYMER OG KOSMETIKK	819	14740
111 ALKOHOLFRIE DRIKKEVARER	..	2996	554 SÅPE, PUSSEMIDLER O.L.	10160	53477
112 ALKOHOLHOLDIGE DRIKKEVARER	4	171	562 KUNSTGJØDSEL	10437	9095
122 TOBAKK, BEARBEIDD	99	4667	572 SPRENGSTOFFER	536	24964
211 HUDER OG SKINN, UNNTATT PELSSKINN, RÅ	158	1238	582 KONDENSASJONS-, POLY-KONDENSASJONS- OG POLY-ADDISJONS-PRODUKTER	8947	75139
212 PELSSKINN, UBEREDETE	1	14779	583 POLYMERISASJONS- OG KOPOLYMERISASJONS-PRODUKTER	34977	257593
222 OLJEFRØ TIL UTVINNING AV BLØTE OLJER	3722	6266	584 REGENERERT CELLULOSE	723	9521
223 OLJEFRØ TIL UTVINNING AV OLJER, I.E.N.	73	315	585 KUNSTHARPIKSER OG PLASTMATERIALER I.E.N.	1124	4741
233 SYNTETISK OG REGENERERT GUMMI, AVFALL OG SKRAP	1833	8887	591 DESINFEKSJONS-, INSEKT- OG SOPPDREPENDE MIDLER	654	7326

TABELL 19 (FORTS.). SAMHANDELEN MED DE ENKELTE LAND FORDELT PÅ GRUPPER ETTER SITC-REV.2

LAND OG VARE	MENGDE TONN	VERDI 1000 KR	LAND OG VARE	MENGDE TONN	VERDI 1000 KR
592 STIVELSE, INULIN OG KLEBEMIDLER MV.	3994	27134	728 MASKINER OG UTSTYR FOR SPES. INDUSTRIER I.E.N.	..	194538
598 DIVERSE KJEMISKE PRODUKTER I.E.N.	71850	83450	736 VERKTØYMASKINER FOR BEARBEIDING AV METALLER	..	54537
611 LÅR	229	21983	737 METALLBEARBEIDINGS-MASKINER	..	29924
612 VARER AV LÅR EL.KUNSTLÅR	78	4369	741 VARME-OG KJØLEUTST.I.E.N	..	119463
613 PELSSKINN, BEREDTE	40	12445	742 PUMPER FOR VÅSKER, VÅSKEELEVATORER	..	89640
621 HALVFABRIKATER AV GUMMI	2697	45989	743 PUMPER, KOMPRESSORER, VIFTER, SENTRIFJGER MV.	..	111043
625 DEKK OG SLANGER AV GUMMI	..	80756	744 MEKANISK UTSTYR FOR HÅNDTERING AV GODS	..	269930
628 GUMMIVARER I.E.N.	1277	49130	745 ANDRE IKKE-ELEKTRISKE MASKINER,APP. OG VERKTØY	..	111743
633 VARER AV KORK	450	8035	749 IKKE-ELEKTRISKE DELER OG TILBEHØR TIL MASKINER	..	4044
634 FINER, KRYSSFINER MV.	..	104383	751 KONTORMASKINER	1	72316
635 VARER AV TRE I.E.N.	..	248358	752 AUTOMATISKE DATA-BEHANDLINGSMASKINER	1	7977
641 PAPIR OG PAPP	91960	334338	759 DELER OG TILBEHØR TIL GR. 751 OG 752	..	219
642 VARER AV PAPIR,PAPP MV.	36273	300002	761 FJERNSYNSMOTTAKERE	1	29483
551 TEKSTILGARN	522	25445	762 RADIOMOTTAKERE	1	2124
652 VEVNADER AV BOMULL	299	18883	763 GRAMMOFONER, DIKTERAPP. O.L. FOR OPPTAK OG GJENGIVELSE AV LYD	1	478
653 VEVNADER AV SYNTETISKE ELLER KUNSTIGE FIBRER	513	32641	764 TELEKOMMUNIKASJONSUTSTYR	..	242095
554 TEKSTILVEVNADER AV ANDRE MATERIALER	579	20468	771 ELEKTRISKE KRAFTMASKINER OG DELER	..	44218
655 TRIKOTASJE, METÉRVARER	270	17384	772 ELEKTRISKE APP. TIL R SLUTTE, BRYTE, SIKRE MV.	..	173316
656 TYLL, BÅND, BLONDER O.L.	104	6715	773 UTSTYR FOR OVERFØRING AV ELEKTRISITET	5141	108501
657 SPESIELLE TEKSTIL-STOFFER OG VARER	1717	82509	774 ELEKTRISKE APPARATER TIL MEDISINSK BRUK	..	7535
658 ANDRE TEKSTILVARER I.E.N	574	46834	775 MASKINER,APP. OG UTSTYR TIL HUSHOLDNINGSBRUK	..	240617
659 GOLVBELEGG MV.	1640	27976	776 ELEKTROHRØR, HALVLEDER-KOMPONENTER MV.	..	6813
661 KALK, SEMENT MV.	10248	8185	778 ELEKTRISKE MASKINER OG APPARATER I.E.N.	..	108882
662 TEGLVERKSPRODUKTER O.L.	..	29390	781 PERSONBILER, HERUNDER STASJONSVOGNER	1	7847
663 MINERALSKE PROD. I.E.N.	73738	79120	782 VARE-, LASTE- OG SPESIALBILER	1	2188
664 GLASS	31034	105604	783 MOTORKJØRETØYER I.E.N.	1	55
665 GLASSVARER	2960	20463	784 DELER OG TILBEHØR TIL 722, 781, 782 OG 783	..	214968
666 KERAMISKE PRODUKTER	295	11837	785 MOTORSYKLER, SCOOTERE OG SYKLER	..	8859
667 PERLER, EDLE STEINER	3	9306	786 TILHENGERE O.A.KJØRE-TØYER UTEN MOTOR I.E.N.	..	126614
671 RØJERN, SPEILJERN MV.	3167	11065	791 RULLENDE MATERIELL TIL JERNBANER OG SPORVEIER	..	13814
672 JERN OG STÅL, PRIMÆR FORM	18095	25209	792 LUFTFARTØYER, TILBEHØR OG DELER	..	5265
673 STANGSTÅL, PROFILSTÅL MV	77479	210080	793 SKIP, BÅTER OG ANNET FLYTENDE MATERIELL	..	224142
674 JERNPLATER, UNIVERSALSTÅL	118689	468486	812 SANITÆR-VARME-LYSUTSTYR	4772	142189
675 BÅND AV JERN ELLER STÅL	5674	29379	821 MØBLER	..	502094
676 SKINNER AV JERN EL. STÅL	23043	53639	831 REISEEFFEKTER, VESKER O.L	544402	14759
677 TRUKKET TRÅD AV JERN ELLER STÅL	4074	22507	842 YTTERTØY AV TEKSTILSTOFF UNNTATT TRIKOTASJE, FOR MENN OG GUTTER	1	604259
678 RØR AV JERN ELLER STÅL	17152	162475	843 YTTERTØY AV TEKSTILSTOFF UNNTATT TRIKOTASJE, FOR KVINNER, PIKER, SMÅBARN	1	1142557
679 STØPTE, SMIDDE ETC. VARER AV JERN ELLER STÅL, UBEARBEIDD I.E.N.	1695	9035	844 UNDERTØY AV TEKSTILSTOFF UNNTATT TRIKOTASJE	..	12217
681 SØLV OG PLATINAMETALLER	..	1850	845 YTTERTØY AV TRIKOTASJE	1	1214144
682 KOPPER	9881	153384	846 UNDERTØY AV TRIKOTASJE	..	31088
683 NIKKEL	41	1941	847 TILBEHØR TIL KLÆR AV TEKSTILSTOFF	..	14161
684 ALUMINIUM	11952	167768	848 TILBEHØR TIL KLÆR AV ANDRE MAT. HODEPLAGG	..	43656
685 BLY	3415	16693	851 FØTTØY	..	35546
686 SINK	67	582	371 OPTISKE INSTRUMENTER OG APPARATER	7	10421
687 TINN	11	847	872 MEDISINSKE INSTRUMENTER OG APPARATER I.E.N.	130	18196
689 ANDRE UEDLE METALLER	2	485	873 MÅLERE, TELLEAPP. I.E.N.	1	8067
691 METALLKONSTRUKSJONER	19436	197460	874 INSTRUMENTER OG APP. FOR MÅLING, KONTROLL, ANALYSE OG REGULERING I.E.N.	..	85973
692 METALLBEHOLDERE	6061	33715	881 FOTOGRAFAPP. OG UTSTYR	..	5422
693 METALLTRÅDVARER, UNNT. ISOLERTE ELEKTRISKE LEDNINGER	6482	31344			
694 SPIKER, SKRUER O.L. AV JERN, STÅL OG KOPPER	2953	57397			
695 HÅND- OG MASKINVERKTØY	..	144920			
696 KNIVER, BESTIKK, SAKSER	85	8868			
697 HUSHOLDNINGSARTIKLER AV UEDLE METALLER	..	61044			
699 ANDRE VARER AV UEDLE METALLER	21361	320566			
711 DAMPKJELER	..	20057			
712 DAMPMASKINER	..	2253			
713 STEMPELDREVNE FOR-BRENNINGSMOTORER	..	121213			
714 KRAFTMASKINER, IKKE-ELEKTRISKE	..	7124			
716 ROTERENDE ELEKTRISKE MASKINER OG APPARATER	..	58073			
718 ANDRE KRAFTMASKINER	..	5689			
721 LANDBRUKSMASKINER	..	65610			
722 TRAKTORER	1	424			
723 ANLEGGSMASKINER, -UTSTYR	..	304602			
724 MASKINER FOR TEKSTIL- OG LÆRINDUSTRIEN	..	27946			
725 MASKINER FOR CELLULOSE- OG PAPIRINDUSTRIEN	..	95710			
726 MASKINER FOR TRYKKING OG BOKBINDING	..	35338			
727 MASKINER FOR NÆRINGS-MIDDELINDUSTRIEN	..	13166			

TABELL 19 (FORTS.). SAMHANDELEN MED DE ENKELTE LAND FORDELT PÅ GRUPPER ETTER SITC-REV.2

LAND OG VARE	MENGDE TONN	VERDI 1000 KR	LAND OG VARE	MENGDE TONN	VERDI 1000 KR
882 FILM OG KJEMIKALIER TIL FOTOGRAFISK BRUK	360	10061	273 STEIN, SAND, GRJS	62215	7592
883 KINOFILM, EKSPONERT OG FRAMKALT	11	3723	274 SVOVEL OG URØSTET SVOVELKIS	61822	3922
884 OPTISKE ARTIKLER, I.E.N.	..	1968	278 ANDRE RR MINERALER	70013	18743
885 UR	..	6053	282 JERN- OG STÅLAVFALL	10815	10581
892 TRYKKSAKER	7278	187941	287 MALMER AV UEDLE METALLER I.E.N.	22327	40208
893 VARER AV PLAST	10471	229446	288 AVFALL AV IKKE-JERNH. UEDLE METALLER	10544	19046
894 BARNEVOGNER, LEKETØY, SPILL OG SPORTSARTIKLER	..	56234	289 MALMER OG AVFALL AV EDLE METALLER	..	659
895 KONTORUTSTYR OG KONTORREKVISITA I.E.N.	..	11331	291 ANIMALSKE RÅVARER, I.E.N.	2985	8070
896 KUNSTVERK, ANTIKVITETER	8	4603	292 VEGETABILISKE RÅVARER	287	5017
897 GULLSMEDARB., SØJOUTERI	..	16105	322 KULL, BRUNKULL OG TORV	438	577
898 MUSIKKINSTRUMENTER, DELER OG TILBEHØR	..	41913	323 BRIKETTER; KOKS; RETORTKULL	9411	4941
899 FERDIGE VARER I.E.N.	..	39453	333 MINERALOLJE, RR	205282	297109
931 SPES. VARER OG TRANSAKSJONER, IKKE GRUPPERT ETTER ART	44	2452	334 MINERALOLJEPRODUKTER	..	563654
941 LEVENDE DYR I.E.N.	..	1042	335 RESTSTOFFER AV MINERAL-OLJEPRODUKTER	2077	5032
951 KRIGSVÅPEN OG AMMUNISJON	..	:	341 GASS, NATURLIG OG TILVIRKET	..	26480
971 GULL, IKKE-MONETÆRT	..	6041	351 ELEKTRISK STRØM	7 1502472	175186
106 SVERIGE	..	8505791	411 DYREFETT OG -OLJER	1060	3714
UTFØRSEL I ALT	..	8505791	423 PLANTEOLJER, BLØTE	7428	22606
001 LEVENDE DYR	..	264	424 PLANTEOLJER, I.E.N.	132	441
011 KJØTT, FERSKT, KJØLT MV.	137	1501	431 OLJE OG FETT, BEARBEIDT; VOKS	3984	13712
014 KJØTT, TILBEREDT ELLER KONSERVERT; FISKE-EKSTRAKT	6	75	511 HYDROKARBONER ETC.	:	:
022 MJØLK OG FLØTE	36	282	512 ALKOHOLER, FENOLER MV.	..	34072
024 OST OG OSTEMASSE	2388	25238	513 KARBOKSYLSYRER MV.	5609	19630
025 EGG	40	68	514 NITROGENFUNKSJONELLE GRUPPER	271	1272
034 FISK, FERSK, KJØLT ELLER FRYST	7860	110345	515 METALLORGANISKE OG IKKE-METALLORGANISKE FORB.	3	54
035 FISK, SALTET, TØRKET ELLER RØYKT	2555	47569	516 ORGANISKE KJEMIKALIER I.E.N.	274	1457
036 KREPSDYR OG BLØTDYR	2838	39200	522 UORGANISKE KJEMISKE GRUNNSTOFFER MV.	66385	36119
037 FISK, KREPSDYR OG BLØTDYR, TILBEREDT ELLER KONSERVERT, I.E.N.	9870	196347	523 UORGANISKE KJEMIKALIER MV., I.E.N.	45344	29624
041 HVETE, UMALT	360	385	524 RADIOAKTIVE STOFFER O.L.	10	724
045 ANNET KORN, UMALT	570	532	531 SYNTETISKE ORGANISKE FÆRGESTOFFER	19	737
047 ANNET MJØL OG GRYN	33	194	532 FÆRGE- OG GARVE-EKSTRAKTER MV.	0	107
048 ANDRE KORNVARER	4456	22517	533 FÆRGER, MALINGER, FERNISSER O.L.	..	90281
054 GRØNNSAKER, FRISKE, KJØLTE, FRYSTE, TØRKEDE	1836	4342	541 MEDISINSKE OG FARMASØYTISKE PRODUKTER	1580	36197
056 GRØNNSAKER, KONSERVERT ELLER TILBEREDTE, I.E.N.	571	4409	551 FLYKTIGE OLJER, ESSENSER	13	552
057 FRUKT OG NØTTER, FRISKE, TØRKEDE	252	1508	553 PARFYMER OG KOSMETIKK	1521	15308
058 FRUKT, TILBEREDT ELLER KONSERVERT	..	4677	554 SÅPE, PUSSEMIDLER O.L.	8900	39650
062 SUKKERVARER UTEN INNHOLD AV KAKAO	117	1180	562 KUNSTGJØDSEL	514362	303723
071 KAFFE OG KAFFEERSTATN.	446	9577	572 SPRENGSTOFFER	1197	16998
072 KAKAO	192	2788	582 KONDENSASJONS-, POLY-KONDENSASJONS- OG POLY-ADDISJONSPRODUKTER	32714	117648
073 SJOKOLADE	596	8621	583 POLYMERISASJONS- OG KOPOLYMERISASJONS-PRODUKTER	61042	356460
081 FORSTOFFER FOR DYR	211008	378047	584 REGENERERT CELLULOSE	85	1439
091 MARGARIN OG MATFETT	5348	:	585 KUNSTHARPIKSER OG PLASTMATERIALER I.E.N.	:	:
098 MATVARER, TILBEREDTE, I.E.N.	2543	30574	591 DESINFEKSJONS-, INSEKT- OG SOPPDREPENDE MIDLER	406	9167
111 ALKOHOLFRIE DRIKKEVARER	..	195	592 STIVELSE, INULIN OG KLEBEMIDLER MV.	335	3359
112 ALKOHOLHOLDIGE DRIKKEVARER	4	738	598 DIVERSE KJEMISKE PRODUKTER I.E.N.	38373	59044
122 TOBAKK, BEARBEIDT	282	10449	611 LÅR	471	17658
211 HUDER OG SKINN, UNNTATT PELSSKINN, RR	3472	27592	612 VARER AV LÅR EL. KUNSTLÅR	61	1808
212 PELSSKINN, UBEREDTE	1 19448	3947	613 PELSSKINN, BEREDTE	9	3280
233 SYNTETISK OG REGENERERT GUMMI, AVFALL OG SKRAP	43	230	621 HALVFABRIKATER AV GUMMI	681	20155
245 VED TIL BRENSSEL; TREKULL	..	817	625 DEKK OG SLANGER AV GUMMI	..	46492
246 KUBB OG CELLULOSE-TØMMER	5 874924	110014	528 GUMMIVARER I.E.N.	622	13919
247 ANNET RUNDTØMMER OG RÅTT TILSKÅRET TØMMER	5 297258	77416	634 FINER, KRYSSFINER MV.	..	24953
248 TRELAST, SKÅRET ELLER HØVLET	..	23019	635 VARER AV TRE I.E.N.	..	55962
251 PAPIRMASSE	43541	41416	641 PAPIR OG PAPP	21463	71577
263 BOMULL	16	56	642 VARER AV PAPIR, PAPP MV.	4762	40054
267 KUNSTIGE TEKSTILFIBRER FOR SPINNING	2327	17493	651 TEKSTILGARN	812	28313
268 ULL OG ANDRE DYREHÅR	38	392	652 VEVNADER AV BOMULL	341	13359
269 BRUKTE KLÅR O.A. BRUKTE TEKSTILVARER; FILLER	362	514	653 VEVNADER AV SYNTETISKE ELLER KUNSTIGE FIBRER	446	22460
			654 TEKSTILVEVNADER AV ANDRE MATERIALER	81	6087
			655 TRIKOTASJE, METERVARE	298	12671
			556 TYLL, BÅND, BLONDER O.L.	24	3411

TABELL 19 (FORTS.), SAMHANDELEN MED DE ENKELTE LAND FORDELT PÅ GRUPPER ETTER SITC-REV.2

LAND OG VARE	MENGDE TONN	VERDI 1000 KR	LAND OG VARE	MENGDE TONN	VERDI 1000 KR
557 SPESIELLE TEKSTIL-STOFFER OG VARER	1668	49901	763 GRAMMOFONER, DIKTERAPP. O.L. FOR OPPTAK OG GJENGIVELSE AV LYD	1 5748	9091
558 ANDRE TEKSTILVARER I.E.N	742	39806	764 TELEKOMMUNIKASJONSUTSTYR	..	85994
659 GOLVBELEGG MV.	2184	20300	771 ELEKTRISKE KRAFTMASKINER OG DELER	..	31039
661 KALK, SEMENT MV.	6529	10101	772 ELEKTRISKE APP. TIL Å SLUTTE, BRYTE, SIKRE MV. ELEKTRISKE STRØMKRETSER	..	62448
662 TEGLVERKSPRODUKTER O.L.	..	4563	773 UTSTYR FOR OVERFØRING AV ELEKTRISITET	:	:
663 MINERALSKE PROD. I.E.N.	70311	65422	774 ELEKTRISKE APPARATER TIL MEDISINSK BRUK	..	2612
664 GLASS	3210	22033	775 MASKINER, APP. OG UTSTYR TIL HUSHOLDNINGSBRUK	..	184685
665 GLASSVARER	3611	6295	776 ELEKTRONRØR, HALVLEDER-KOMPONENTER MV.	..	1005
666 KERAMISKE PRODUKTER	340	7816	778 ELEKTRISKE MASKINER OG APPARATER I.E.N.	..	35322
667 PERLER, EDLE STEINER	3	1079	781 PERSONBILER, HERUNDER STASJONSVOGNER	1 27	1457
671 RØJERN, SPEILJERN MV.	70209	221000	782 VARE-, LASTE- OG SPESIALBILER	1 205	62543
672 JERN OG STÅL, PRIMÆR FORM	1242	1407	783 MOTORKJØRETØYER I.E.N.	1 45	20757
673 STANGSTÅL, PROFILSTÅL MV	61309	114639	784 DELER OG TILBEHØR TIL 722, 781, 782 OG 783	..	313376
674 JERNPLATER, UNIVERSALSTÅL	39349	132628	785 MOTORSYKLER, SCOOTERE OG SYKLER	..	51644
675 BØND AV JERN ELLER STÅL	5675	14775	786 TILHÈNGERE O.A. KJØRE-TØYER UTEN MOTOR I.E.N.	..	14702
676 SKINNER AV JERN ELLER STÅL	431	376	791 RULLENDE MATERIELL TIL JERNBANER OG SPORVEIER	..	265
677 TRUKKET TRÅD AV JERN ELLER STÅL	259	1338	792 LUFTFARTØYER, TILBEHØR OG DELER	..	371
678 RØR AV JERN ELLER STÅL	17176	58752	793 SKIP, BÅTER OG ANNET FLYTENDE MATERIELL	..	195403
679 STØPTE, SMIDDE ETC. VARER AV JERN ELLER STÅL, UBEARBEIDET I.E.N.	8370	48383	812 SANITÆR-VARME-LYSUTSTYR	936	34033
681 SØLV OG PLATINAMETALLER	..	37870	821 MØBLER	..	120563
682 KOPPER	4805	58804	831 REISEEFFEKTER, VESKER O.L.	409378	2894
683 NIKKEL	608	21072	842 YTTERTØY AV TEKSTILSTOFF UNNTATT TRIKOTASJE, FOR MENN OG GUTTER	1 142457	15857
684 ALUMINIUM	38970	386475	843 YTTERTØY AV TEKSTILSTOFF UNNTATT TRIKOTASJE, FOR KVINNER, PIKER, SMÅBARN	1 171370	20247
685 BLY	71	1481	844 UNDERTØY AV TEKSTILSTOFF UNNTATT TRIKOTASJE	..	1209
686 SINK	17873	71764	845 YTTERTØY AV TRIKOTASJE	1 567987	47371
687 TINN	4	319	846 UNDERTØY AV TRIKOTASJE	..	22594
689 ANDRE UEDLE METALLER	:	:	847 TILBEHØR TIL KLÆR AV TEKSTILSTOFF	..	31697
691 METALLKONSTRUKSJONER	5434	57737	848 TILBEHØR TIL KLÆR AV ANDRE MAT.; HODEPLAGG	..	10443
692 METALLBEHOLDERE	1154	13067	851 FOTTØY	..	30618
693 METALLTRÅDVARER, UNNT. ISOLERTE ELEKTRISKE LEDNINGER	7160	73983	871 OPTISKE INSTRUMENTER OG APPARATER	5	701
694 SPIKER, SKRURER O.L. AV JERN, STÅL OG KOPPER	2182	24150	872 MEDISINSKE INSTRUMENTER OG APPARATER I.E.N.	30	4279
695 HÅND- OG MASKINVERKTØY	..	18080	873 MÅLERE, TELLEAPP. I.E.N.	1 377	202
696 KNIVER, BESTIKK, SAKSER	25	4007	874 INSTRUMENTER OG APP. FOR MÅLING, KONTROLL, ANALYSE OG REGULERING I.E.N.	..	35209
697 HUSHOLDNINGSARTIKLER AV UEDLE METALLER	..	33385	881 FOTOGRAFIAPP. OG UTSTYR	..	1339
699 ANDRE VARER AV UEDLE METALLER	11336	173280	882 FILM OG KJEMIKALIER TIL FOTOGRAFISK BRUK	84	8182
711 DAMPKJELER	..	68	883 KINOFILM, EKSPONERT OG FRAMKALT	5	1054
712 DAMPMASKINER	..	198	884 OPTISKE ARTIKLER, I.E.N.	..	779
713 STEMPELDREVNE FOR-BRENNINGSMOTORER	..	67936	885 UR	..	1192
714 KRAFTMASKINER, IKKE-ELEKTRISKE	..	:	892 TRYKKSAKER	1378	32639
716 ROTERENDE ELEKTRISKE MASKINER OG APPARATER	..	29203	893 VARER AV PLAST	9849	159322
718 ANDRE KRAFTMASKINER	..	411	894 BARNEVOGNER, LEKETØY, SPILL OG SPORTSARTIKLER	..	:
721 LANDBRUKSMASKINER	..	74234	895 KONTORUTSTYR OG KONTORREKVISITA I.E.N.	..	3408
722 TRAKTORER	1 2439	8548	896 KUNSTVERK, ANTIKVITETER	3	4726
723 ANLEGGSMASKINER, -UTSTYR	..	51920	897 GULLSMEDARB., BIJOUTERI	..	9784
724 MASKINER FOR TEKSTIL- OG LÆRINDUSTRIEN	..	11268	898 MUSIKKINSTRUMENTER, DELER OG TILBEHØR	..	33449
725 MASKINER FOR CELLULOSE- OG PAPIRINDUSTRIEN	..	33086	899 FERDIGE VARER I.E.N.	..	29965
726 MASKINER FOR TRYKKING OG BOKBINDING	..	2553	931 SPES. VARER OG TRANSAKSJONER, IKKE GRUPPERT ETTER ART	10	54
727 MASKINER FOR NÆRINGS-MIDDELINDUSTRIEN	..	1708	941 LEVENDE DYR I.E.N.	..	446
728 MASKINER OG UTSTYR FOR SPES. INDUSTRIER I.E.N.	..	49432	951 KRIGSVÅPEN OG AMMUNISJON	..	:
736 VERKTØYMASKINER FOR BEARBEIDING AV METALLER	..	5200	971 GULL, IKKE-MONETÆRT	..	1954
737 METALLBEARBEIDINGS-MASKINER	..	7681			
741 VARME-OG KJØLEUTST. I.E.N.	..	65354			
742 PUMPER FOR VÆSKER; VÆSKEELEVATORER	..	30927			
743 PUMPER, KOMPRESSORER, VIFTER, SENTRIFUGER MV.	..	15975			
744 MEKANISK UTSTYR FOR HÅNDTERING AV GODS	..	101426			
745 ANDRE IKKE-ELEKTRISKE MASKINER, APP. OG VERKTØY	..	34675			
749 IKKE-ELEKTRISKE DELER OG TILBEHØR TIL MASKINER	1156	50489			
751 KONTORMASKINER	1 4109	4150			
752 AUTOMATISKE DATA-BEHANDLINGSMASKINER	1 9336	96357			
759 DELER OG TILBEHØR TIL GR. 751 OG 752	55	15472			
761 FJERNSYNSMOTTAKERE	1 1620	2418			
762 RADIOMOTTAKERE	1 4739	1305			

TABELL 19 (FORTS.). SAMHANDELEN MED DE ENKELTE LAND FØRDELT PÅ GRUPPER ETTER SITC-REV.2

LAND OG VARE	MENGDE TONN	VERDI 1000 KR	LAND OG VARE	MENGDE TONN	VERDI 1000 KR
111 ALBANIA			533 FARGER, MALINGER, FERNISSER O.L.	..	8585
INNFØRSEL I ALT	..	104	541 MEDISINSKE OG FARMASØYTISKE PRODUKTER	119	44447
559 GOLVBELEGG MV.	0	51	551 FLYKTIGE OLJER, ESSENSER	7	336
111 ALBANIA			553 PARFYMER OG KOSMETIKK	47	978
UTFØRSEL I ALT	..	75	554 SØPE, PUSSEMIDLER O.L.	768	5381
713 STEMPELDREVNE FØRBRENNINGSMOTORER	..	72	562 KUNSTGJØDSEL	16584	10784
112 BELGIA;LUXEMBOJRG			572 SPRENGSTOFFER	13	1011
INNFØRSEL I ALT	..	2829350	582 KONDENSASJONS-, POLYKONDENSASJONS- OG POLYADDISJONSPRODUKTER	2182	18223
314 KJØTT, TILBEREDET ELLER KONSERVERT; FISKE-EKSTRAKT	3	128	583 POLYMERISASJONS- OG KOPOLYMERISASJONS-PRODUKTER	6774	55955
344 MAIS, UMALT	97	172	584 REGENERERT CELLULOSE	48	1208
047 ANNET MJØL OG GRYN	32	186	585 KUNSTHARPIKSER OG PLASTMATERIALER I.E.N.	37	398
048 ANDRE KORNVARER	197	1832	591 DESINFEKSJONS-,INSEKT-OG SOPPDREPENDE MIDLER	110	2545
054 GRØNNSAKER, FRISKE, KJØLTE, FRYSTE, TØRKEDE	328	1343	592 STIVELSE, INULIN OG KLEBEMIDLER MV.	567	3329
056 GRØNNSAKER, KONSERVERTE ELLER TILBEREDET, I.E.N.	52	188	598 ØIVERSE KJEMISKE PRODUKTER I.E.N.	3974	23250
057 FRUKT OG NØTTER, FRISKE, TØRKEDE	1674	3959	611 LÅR	4	395
361 SUKKER OG HONNING	5771	11849	613 PELSSKINN, BEREDTE	1	86
362 SUKKERVARER UTEN INNHOLD AV KAKAO	116	1530	621 HALVFABRIKATER AV GUMMI	276	6001
372 KAKAO	20	348	625 DEKK OG SLAGER AV GUMMI	..	27974
373 SJOKOLADE	4	89	628 GUMMIVARER I.E.N.	196	2697
374 TE OG MATE	19	1171	634 FINER, KRYSSFINER MV.	..	3663
081 FORSTOFFER FOR DYR	829	1481	635 VARER AV TRE I.E.N.	..	1306
098 MATVARER, TILBEREDET, I.E.N.	570	2711	641 PAPIR OG PAPP	2583	40401
112 ALKOHOLHOLDIGE DRIKKEVARER	4	97	642 VARER AV PAPIR,PAPP MV.	332	9891
122 TOBAKK, BEARBEIDD	10	759	651 TEKSTILGARN	506	19153
233 SYNTETISK OG REGENERERT GUMMI, AVFALL OG SKRAP	492	3617	652 VEVNADER AV BOMULL	144	5971
263 BOMULL	190	746	653 VEVNADER AV SYNTETISKE ELLER KUNSTIGE FIBRER	466	29074
265 ANDRE VEGETABILISKE TEKSTILFIBRER	119	674	654 TEKSTILVEVNADER AV ANDRE MATERIALER	141	4556
266 SYNTETISKE TEKSTILFIBRER FOR SPINNING	9	146	655 TRIKOTASJE, METERVARE	3	317
267 KUNSTIGE TEKSTILFIBRER FOR SPINNING	57	663	656 TYLL, ØRND, BLONDER O.L.	7	303
268 ULL OG ANDRE DYREHÅR	13	463	657 SPEIELLE TEKSTILSTOFFER OG VARER	211	8772
269 BRUKTE KLÅR O.A. BRUKTE TEKSTILVARER; FILLER	15	85	658 ANDRE TEKSTILVARER I.E.N	99	4282
273 STEIN, SAND, GRUS	137310	18549	559 GOLVBELEGG MV.	1506	38364
274 SVOVEL OG URØSTET SVOVELKIS	184	289	661 KALK, SEMENT MV.	350	640
277 SLIPESTOFFER, NATURLIGE	..	126	662 TEGLVERKSPRODUKTER O.L.	..	396
278 ANDRE RÅ MINERALER	1418	996	663 MINERALSKE PROD. I.E.N.	9832	9100
282 JERN- OG STÅLAVFALL	766	742	664 GLASS	11640	36703
292 VEGETABILISKE RÅVARER	182	4600	665 GLASSVARER	218	2857
322 KULL, BRUNKULL OG TORV	15732	10893	666 KERAMISKE PRODUKTER	20	769
334 MINERALOLJEPRODUKTER	..	948061	667 PERLER, EDLE STEINER	25	7013
335 RESTSTOFFER AV MINERALOLJEPRODUKTER	32936	33096	671 RBJERN, SPEILJERN MV.	2	217
341 GASS, NATURLIG OG TILVIRKET	..	:	672 JERN OG STÅL, PRIMÆR FORM	5328	11482
423 PLANTEOLJER, BLØTE	6	66	673 STANGSTÅL, PROFILSTÅL MV	21395	56125
431 OLJE OG FETT, BEARBEIDD; VOKS	93	503	674 JERNPLATER, UNIVERSALSTÅL	71743	181157
511 HYDROKARBONER ETC.	576	2421	675 ØRND AV JERN ELLER STÅL	4357	11986
512 ALKOHOLER, FENOLER MV.	..	4525	676 SKINNER AV JERN EL. STÅL	931	2646
513 KARBOKSYLSYRER MV.	2991	19777	677 TRUKKET TRÅD AV JERN ELLER STÅL	7982	33945
514 NITROGENFUNKSJONELLE GRUPPER	425	3984	678 RØR AV JERN ELLER STÅL	1144	7107
515 METALLORGANISKE OG IKKE-METALLORGANISKE FORB.	713	5199	679 STØPTE, SMIDDE ETC. VARER AV JERN ELLER STÅL, UBEARBEIDD I.E.N.	34	189
516 ORGANISKE KJEMIKALIER I.E.N.	943	4662	682 KOPPER	3019	37855
522 UORGANISKE KJEMISKE GRUNNSTOFFER MV.	4833	9875	683 NIKKEL	4	154
523 UORGANISKE KJEMI-KALIER MV., I.E.N.	32415	33354	684 ALUMINIUM	4011	49974
524 RADIOAKTIVE STOFFER O.L.	0	674	685 BLY	133	936
531 SYNTETISKE ORGANISKE FARGESTOFFER	27	1231	686 SINK	22	195
			689 ANDRE UEDLE METALLER	5	695
			691 METALLKONSTRUKSJONER	982	8687
			692 METALLBEHOLDERE	87	767
			693 METALLFRØVARER, UNNT. ISOLERTE ELEKTRISKE LEDNINGER	2965	18701
			694 SPIKER, SKRUER O.L. AV JERN, STÅL OG KOPPER	80	1030
			695 HÅND- OG MASKINVERKTØY	..	9686
			697 HUSHOLDNINGSARTIKLER AV UEDLE METALLER	..	3658
			699 ANDRE VARER AV UEDLE METALLER	1925	17521
			711 DAMPKJELER	..	3037
			713 STEMPELDREVNE FØRBRENNINGSMOTORER	..	29292
			714 KRAFTMASKINER, IKKE-ELEKTRISKE	..	534

TABELL 19 (FORTS.). SAMHANDELEN MED DE ENKELTE LAND FØRDELT PÅ GRUPPER ETTER SITC-REV.2

LAND OG VARE	MENGDEN TONN	VERDI 1000 KR	LAND OG VARE	MENGDEN TONN	VERDI 1000 KR
716 ROTERENDE ELEKTRISKE MASKINER OG APPARATER	..	1929	848 TILBEHØR TIL KLÆR AV ANDRE MAT., HODEPLAGG	..	1193
718 ANDRE KRAFTMASKINER	..	150	851 FOTTØY	..	647
721 LANDBRUKSMASKINER	..	2770	871 OPTISKE INSTRUMENTER OG APPARATER	2	237
722 TRAKTØRER	1	1338	872 MEDISINSKE INSTRUMENTER OG APPARATER I.E.N.	124	6326
723 ANLEGGSMASKINER, -UTSTYR	..	101641	873 MÅLERE, TELLEAPP. I.E.N.	802	461
724 MASKINER FOR TEKSTIL- OG LÆRINDUSTRIEN	..	13536	874 INSTRUMENTER OG APP. FOR MÅLING, KONTROLL, ANALYSE OG REGULERING I.E.N.	..	4354
725 MASKINER FOR CELLULOSE- OG PAPIRINDUSTRIEN	..	572	881 FOTOGRAFIAPP. OG UTSTYR	..	3570
726 MASKINER FOR TRYKKING OG BOKBINDING	..	410	882 FILM OG KJEMIKALIER TIL FOTOGRAFISK BRUK	934	40564
727 MASKINER FOR NÆRINGS- MIDDELINDUSTRIEN	..	270	884 OPTISKE ARTIKLER, I.E.N.	..	131
728 MASKINER OG UTSTYR FOR SPES. INDUSTRIER I.E.N.	..	11469	885 UR	..	91
736 VERKTØYMASKINER FOR BEARBEIDING AV METALLER	..	6336	892 TRYKKSAKER	486	10920
737 METALLBEARBEIDINGS- MASKINER	..	2608	893 VARER AV PLAST	1230	19001
741 VARME- OG KJØLEUTST. I.E.N.	..	6296	894 BARNEVOGNER, LEKETØY, SPILL OG SPORTSARTIKLER	..	2953
742 PUMPER FOR VÅSKER; VÅSKEELEVATORER	..	4006	895 KONTORUTSTYR OG KONTORREKVISITA I.E.N.	..	1044
743 PUMPER, KOMPRESSORER, VIFTER, SENTRIFUGER MV.	..	44319	896 KUNSTVERK, ANTIKVITETER	1	96
744 MEKANISK UTSTYR FOR HÅNDBEREDNING AV GODS	..	1463	897 GULLSMEDARBEID, BIJOUTERI	..	4019
745 ANDRE IKKE-ELEKTRISKE MASKINER, APP. OG VERKTØY	..	3095	898 MUSIKKINSTRUMENTER, DELER OG TILBEHØR	..	2254
749 IKKE-ELEKTRISKE DELER OG TILBEHØR TIL MASKINER	183	12135	899 FERDIGE VARER I.E.N.	..	981
751 KONTORMASKINER	1	614	951 KRIGSVÅPEN OG AMMUNISJON	..	:
752 AUTOMATISKE DATA- BEHANDLINGSMASKINER	1	329	112 BELGIA/LUXEMBOURG		
759 DELER OG TILBEHØR TIL GR. 751 OG 752	7	2250	UTFØRSEL I ALT	..	943643
761 FJERNSYNSMOTTAKERE	1	9751	014 KJØTT, TILBEREDT ELLER KONSERVERT; FISKE- EKSTRAKT	7	94
762 RADIOMOTTAKERE	1	12758	024 OST OG OSTEMASSE	20	314
763 GRAMMOFONER, DIKTERAPP. O.L. FOR OPPTAK OG GJENGIVELSE AV LYD	1	12388	034 FISK, FERSK, KJØLT ELLER FRYST	624	18920
764 TELEKOMMUNIKASJONSUTSTYR	..	62594	035 FISK, SALTET, TØRKET ELLER RØYKT	489	10247
771 ELEKTRISKE KRAFTMASKINER OG DELER	..	9281	036 KREPSDYR OG BLØTDYR	37	3516
772 ELEKTRISKE APP. TIL Å SLUTTE, BRYTE, SIKRE MV. ELEKTRISKE STRØMKRETSER	..	35655	037 FISK, KREPSDYR OG BLØTDYR, TILBEREDT ELLER KONSERVERT, I.E.N.	888	17064
773 UTSTYR FOR OVERFØRING AV ELEKTRISITET	25	1348	048 ANDRE KORNVARER	10	65
774 ELEKTRISKE APPARATER TIL MEDISINSK BRUK	..	3442	058 FRUKT, TILBEREDT ELLER KONSERVERT	..	221
775 MASKINER, APP. OG UTSTYR TIL HUSHOLDNINGSBRUK	..	1595	062 SUKKERVARER UTEN INNHOLD AV KAKAO	11	236
776 ELEKTRONRØR, HALVLEDER- KOMPONENTER MV.	..	746	071 KAFFE OG KAFFEERSTATN.	3	82
778 ELEKTRISKE MASKINER OG APPARATER I.E.N.	..	38847	073 SJOKOLADE	8	221
781 PERSONBILER, HERUNDER STASJONSVOGNER	1	5947	081 FORSTOFFER FOR DYR	3458	8710
782 VARE-, LASTE- OG SPESIALBILER	1	1423	098 MATVARER, TILBEREDTE, I.E.N.	14	282
783 MOTORKJØRETØYER I.E.N.	1	234	112 ALKOHOLHOLDIGE DRIKKE- VARER	4	84
784 DELER OG TILBEHØR TIL 722, 781, 782 OG 783	..	16902	122 TOBAKK, BEARBEIDT	2	90
785 MOTORSYKLER, SCOOTERE OG SYKLER	..	1313	211 HUDER OG SKINN, UNNTATT PELSSKINN, RÅ	17	105
786 TILHENGERE O.A. KJØRE- TØYER UTEN MOTOR I.E.N.	..	937	212 PELSSKINN, UBEREDTE	1	2594
792 LUFTFARTØYER, TILBEHØR OG DELER	..	558	248 TRELAST, SKÅRET ELLER HØVLET	..	289
793 SKIP, BÅTER OG ANNET FLYTENDE MATERIELL	..	3352	251 PAPIRMASSE	25285	62598
812 SANITAR- VARME- LYSUTSTYR	54	1192	265 ANDRE VEGETABILISKE TEKSTILFIBRER	11	58
821 MØBLER	..	4763	268 ULL OG ANDRE DYREHÅR	50	441
831 REISEEFFEKTER, VESKER O.L.L	25791	613	273 STEIN, SAND, GRUS	100982	8773
842 YTTERTØY AV TEKSTILSTOFF UNNTATT TRIKOTASJE, FOR MENN OG GUTTER	1	63535	278 ANDRE RÅ MINERALER	5297	1434
843 YTTERTØY AV TEKSTILSTOFF UNNTATT TRIKOTASJE, FOR KVINNER, PIKER, SMÅBARN	1	20532	281 JERNMÅLM	72204	11670
844 UNDERTØY AV TEKSTILSTOFF UNNTATT TRIKOTASJE	..	414	282 JERN- OG STÅLAVFALL	39	139
845 YTTERTØY AV TRIKOTASJE	1	22570	288 AVFALL AV IKKE-JERNH. UEDLE METALLER	730	4430
846 UNDERTØY AV TRIKOTASJE	..	113	334 MINERALOLJEPRODUKTER	..	94061
847 TILBEHØR TIL KLÆR AV TEKSTILSTOFF	..	383	335 RESTSTOFFER AV MINERAL- OLJEPRODUKTER	4468	7488
			411 DYREFETT OG -OLJER	48	1056
			431 OLJE OG FETT, BEARBEIDT; VOKS	56	210
			511 HYDROKARBONER ETC.	:	:
			513 KARBOKSYLSYRER MV.	11	119
			514 NITROGENFUNKSJONELLE GRUPPER	17	152
			522 UORGANISKE KJEMISKE GRUNNSTOFFER MV.	411	2055

TABELL 19 (FORTS.), SAMHANDELEN MED DE ENKELTE LAND FORDELT PÅ GRUPPER ETTER SITC-REV.2

LAND OG VARE	MENGDE TONN	VERDI 1000 KR	LAND OG VARE	MENGDE TONN	VERDI 1000 KR
523 UORGANISKE KJEMI-KALIER MV. I.E.N.	364	2573	736 VERKTØYMASKINER FOR BEARBEIDING AV METALLER	..	312
524 RADIOAKTIVE STOFFER O.L.	0	79	737 METALLBEARBEIDINGS-MASKINER	..	496
533 FARGER, MALINGER, FERNISER O.L.	..	3659	741 VARME-OG KJØLEUTST. I.E.N	..	1139
541 MEDISINSKE OG FARMASØYTISKE PRODUKTER	9	3041	742 PUMPER FOR VÆSKER, VÆSKEELEVATORER	..	697
554 SRPE, PUSSEMIDLER O.L.	162	875	743 PUMPER, KOMPRESSORER, VIFTER, SENTRIFUGER MV.	..	8013
562 KUNSTGJØDSEL	8657	3084	744 MEKANISK UTSTYR FOR HÅNOTERING AV GODS	..	4619
572 SPRENGSTOFFER	10	459	745 ANDRE IKKE-ELEKTRISKE MASKINER, APP. OG VERKTØY	..	3365
582 KONDENSASJONS-, POLY-KONDENSASJONS- OG POLY-ADDISJONSPRODUKTER	40	713	749 IKKE-ELEKTRISKE DELER OG TILBEHØR TIL MASKINER	8	1436
583 POLYMERISASJONS- OG KOPOLYMERISASJONS-PRODUKTER	2772	12952	751 KONTORMASKINER	1	82
584 REGENERERT CELLULOSE	19	331	752 AUTOMATISKE DATA-BEHANDLINGSMASKINER	1	30
585 KUNSTHARPIKSER OG PLASTMATERIALER I.E.N.	:	:	759 DELER OG TILBEHØR TIL GR. 751 OG 752	4	1803
592 STIVELSE, INULIN OG KLEBEMIDLER MV.	6	153	762 RADIOMOTTAKERE	1	363
598 DIVERSE KJEMISKE PRODUKTER I.E.N.	5888	5051	763 GRAMMOFONER, DIKTERAPP. O.L. FOR OPPTAK OG GJENGIVELSE AV LYD	1	414
613 PELSSKINN, BEREDTE	0	116	764 TELEKOMMUNIKASJONSUTSTYR	..	9791
621 HALVFABRIKATER AV GUMMI	51	1546	771 ELEKTRISKE KRAFTMASKINER OG DELER	..	689
625 DEKK OG SLANGER AV GUMMI	..	4936	772 ELEKTRISKE APP. TIL Å SLUTTE, BRYTE, SIKRE MV.	..	8500
628 GUMMIVARER I.E.N.	26	425	773 UTSTYR FOR OVERFØRING AV ELEKTRISITET	:	:
635 VARER AV TRE I.E.N.	..	5194	774 ELEKTRISKE APPARATER TIL MEDISINSK BRUK	..	149
641 PAPIR OG PAPP	35089	79303	775 MASKINER, APP. OG UTSTYR TIL HUSHOLDNINGSBRUK	..	2497
642 VARER AV PAPIR, PAPP MV.	177	1188	778 ELEKTRISKE MASKINER OG APPARATER I.E.N.	..	1963
551 TEKSTILGARN	2	95	781 PERSONBILER, HERUNDER STASJONSVOGNER	1	27
652 VEVNADER AV BOMULL	7	395	782 VARE-, LASTE-, OG SPESIALBILER	1	1
653 VEVNADER AV SYNTETISKE ELLER KUNSTIGE FIBRER	9	381	784 DELER OG TILBEHØR TIL 722, 781, 782 OG 783	..	38454
654 TEKSTILVEVNADER AV ANDRE MATERIALER	1	89	786 TILHENGERE O.A. KJØRE-TØYER UTEN MOTOR I.E.N.	..	2085
655 TRIKOTASJE, METERVARE	7	433	792 LUFTFARTØYER, TILBEHØR OG DELER	..	1077
557 SPEIELLE TEKSTIL-STOFFER OG VARER	224	9415	793 SKIP, BÅTER OG ANNET FLYTENDE MATERIELL	..	1269
658 ANDRE TEKSTILVARER I.E.N	15	412	812 SANITÆR-VARME-LYSUTSTYR	67	3331
659 GOLVBELEGG MV.	2	169	821 MØBLER	..	4250
661 KALK, SEMENT MV.	451	1349	831 REISEEFFEKTER, VESKER O.L.	1191	260
662 TEGLVERKSPRODUKTER O.L.	..	143	842 YTERTØY AV TEKSTILSTOFF UNNTATT TRIKOTASJE, FOR MENN OG GUTTER	1	2517
663 MINERALSKE PROD. I.E.N.	990	2254	843 YTERTØY AV TEKSTILSTOFF UNNTATT TRIKOTASJE, FOR KVINNER, PIKER, SMÅBARN	1	4494
666 KERAMISKE PRODUKTER	10	289	845 YTERTØY AV TRIKOTASJE	1	6502
667 PERLER, EDLE STEINER	3	501	846 UNDERTØY AV TRIKOTASJE	..	126
671 RØRJERN, SPEILJERN MV.	51144	125894	847 TILBEHØR TIL KLÆR AV TEKSTILSTOFF	..	543
673 STANGSTÅL, PROFILSTÅL MV	2366	3864	848 TILBEHØR TIL KLÆR AV ANDRE MAT., HODEPLAGG	..	197
674 JERNPLATER, UNIVERSALSTÅL	1552	3359	851 FOTTØY	..	287
678 RØR AV JERN ELLER STÅL	16	158	872 MEDISINSKE INSTRUMENTER OG APPARATER I.E.N.	16	1060
679 STØPTE, SMIDDE ETC. VARER AV JERN ELLER STÅL, UBEARBEIDET I.E.N.	80	507	874 INSTRUMENTER OG APP. FOR MÅLING, KONTROLL, ANALYSE OG REGULERING I.E.N.	..	35565
683 NIKKEL	105	3756	881 FOTOGRAFIAPP. OG UTSTYR	..	71
684 ALUMINIUM	10166	87735	882 FILM OG KJEMIKALIER TIL FOTOGRAFISK BRUK	2	257
689 ANDRE UEDLE METALLER	:	:	892 TRYKKSAKER	7	259
691 METALLKONSTRUKSJONER	2572	2644	893 VARER AV PLAST	162	2519
692 METALLBEHOLDERE	29	213	894 BARNEVOGNER, LEKETØY, SPILL OG SPORTSARTIKLER	..	:
693 METALLTRØRVARER, UNNT. ISOLERTE ELEKTRISKE LEDNINGER	769	872	896 KUNSTVERK, ANTIKVITETER	0	202
694 SPIKER, SKRUER O.L. AV JERN, STÅL OG KØPPER	80	1213	897 GULLSMEDARBEID, BIJOUTERI	..	205
695 HRND- OG MASKINVERKTØY	..	3204	898 MUSIKKINSTRUMENTER, DELER OG TILBEHØR	..	204
696 KNIVER, BESTIKK, SAKSER	0	50	899 FERDIGE VARER I.E.N.	..	1200
697 HUSHOLDNINGSARTIKLER AV UEDLE METALLER	..	11684	951 KRIGSVÅPEN OG AMMUNISJON	..	:
699 ANDRE VARER AV UEDLE METALLER	278	3314	971 GULL, IKKE-MONETÆRT	..	336
711 DAMPKJELER	..	151			
713 STEMPELDREVNENE FOR-BRENNINGSMOTORER	..	1518			
714 KRAFTMASKINER, IKKE-ELEKTRISKE	..	:			
716 ROTERENDE ELEKTRISKE MASKINER OG APPARATER	..	371			
718 ANDRE KRAFTMASKINER	..	122			
721 LANDBRUKSMASKINER	..	2629			
722 TRAKTORER	1	283			
723 ANLEGGSMASKINER, -UTSTYR	..	4756			
724 MASKINER FOR TEKSTIL- OG LÆRINDUSTRIEN	..	77			
725 MASKINER FOR CELLULOSE- OG PAPIRINDUSTRIEN	..	165			
727 MASKINER FOR NÆRINGS-MIDDELINDUSTRIEN	..	1514			
728 MASKINER OG UTSTYR FOR SPES. INDUSTRIER I.E.N.	..	760			

TABELL 19 (FORTS.). SAMHANDELEN MED DE ENKELTE LAND FORDELT PÅ GRUPPER ETTER SITC-REV.2

LAND OG VARE	MENGDE TONN	VERDI 1000 KR	LAND OG VARE	MENGDE TONN	VERDI 1000 KR
113 BULGARIA			022 MJØLK OG FLØTE	110	670
INNFØRSEL I ALT	..	11133	024 OST OG OSTEMASSE	185	4761
054 GRØNNSAKER, FRISKE, KJØLTE, FRYSTE, TØRKEDE	99	399	037 FISK, KREPSDYR OG BLØTDYR, TILBEREDT ELLER KONSERVERT, I.E.N.	5	288
056 GRØNNSAKER, KONSERVETE ELLER TILBEREDETE, I.E.N.	66	183	043 BYGG, UMALT	13358	12582
057 FRUKT OG NØTTER, FRISKE, TØRKEDE	18	71	044 MAIS, UMALT	5	56
058 FRUKT, TILBEREDT ELLER KONSERVERT	..	704	048 ANDRE KORNVARER	7352	15676
061 SUKKER OG HONNING	47	403	054 GRØNNSAKER, FRISKE, KJØLTE, FRYSTE, TØRKEDE	2507	13976
075 KRYDDERIER	3	55	056 GRØNNSAKER, KONSERVETE ELLER TILBEREDETE, I.E.N.	43	2204
112 ALKOHOLHOLDIGE DRINKEVARER	4	123	057 FRUKT OG NØTTER, FRISKE, TØRKEDE	10156	25442
121 TOBAKK, UBEARBEIDD	167	2632	058 FRUKT, TILBEREDT ELLER KONSERVERT	..	1413
212 PELSSKINN, UBEREDETE	1	1500	061 SUKKER OG HONNING	13416	19059
251 PAPIRMASSE	56	159	062 SUKKERVARER UTEN INNHOLD AV KAKAO	353	4532
292 VEGETABILISKE RÅVARER	19	292	072 KAKAO	33	396
635 VARER AV TRE I.E.N.	..	66	073 SJOKOLADE	14	404
652 VEVMADER AV BOMULL	27	774	081 FORSTOFFER FOR DYR	6469	8524
716 ROTERENDE ELEKTRISKE MASKINER OG APPARATER	..	212	098 MATVARER, TILBEREDETE, I.E.N.	352	4916
728 MASKINER OG UTSTYR FOR SPES. INDUSTRIER I.E.N.	..	415	112 ALKOHOLHOLDIGE DRINKEVARER	4	6072
736 VERKTØYMASKINER FOR BEARBEIDING AV METALLER	..	2297	122 TOBAKK, BEARBEIDD	2	92
821 MØBLER	..	396	222 OLJEFØR TIL UTVINNING AV BLØTE OLJER	12	116
844 UNDERTØY AV TEKSTILSTOFF UNNTATT TRIKOTASJE	..	260	233 SYNTETISK OG REGENERERT GUMMI, AVFALL OG SKRAP	1571	11433
846 UNDERTØY AV TRIKOTASJE	..	279	248 TRELAST, SKÅRET ELLER HØVLET	..	2891
848 TILBEHØR TIL KLÆR AV ANDRE MAT.;HODEPLAGG	..	528	263 BOMULL	411	1508
851 FOTTØY	..	66	266 SYNTETISKE TEKSTILFIBRER FOR SPINNING	8	230
894 BARNEVOGNER, LEKETØY, SPILL OG SPORTSARTIKLER	..	123	273 STEIN, SAND, GRUS	91451	9859
113 BULGARIA			277 SLIPESTOFFER, NATURLIGE	..	615
UTFØRSEL I ALT	..	20260	278 ANDRE RÅ MINERALER	6369	5160
034 FISK, FERSK, KJØLT ELLER FRYST	121	1113	287 MALMER AV UEDLE METALLER I.E.N.	5492	7069
035 FISK, SALTET, TØRKET ELLER RØYKT	23	600	291 ANIMALISKE RÅVARER, I.E.N	10	905
274 SVOVEL OG URØSTET SVOVELKIS	11000	766	292 VEGETABILISKE RÅVARER	441	5142
411 DYREFETT OG -OLJER	70	223	322 KULL, BRUNKULL OG TORV	41430	24321
431 OLJE OG FETT, BEARBEIDD; VOKS	22	318	323 BRIKETTER; KOKS; RETORTKULL	97240	87235
513 KARBOKSYLSYRER MV.	8	85	334 MINERALOLJEPRODUKTER	..	95292
523 UORGANISKE KJEMIKALIER MV., I.E.N.	340	1928	335 RESTSTOFFER AV MINERALOLJEPRODUKTER	8894	11516
585 KUNSTHARPIKSER OG PLASTMATERIALER I.E.N.	:	:	341 GASS, NATURLIG OG TILVIRKET	..	:
621 HALVFABRIKATER AV GUMMI	22	550	423 PLANTEOLJER, BLØTE	18	311
634 FINER, KRYSSFINER MV.	..	63	424 PLANTEOLJER, I.E.N.	24	187
641 PAPIR OG PAPP	39	278	431 OLJE OG FETT, BEARBEIDD; VOKS	8	158
689 ANDRE UEDLE METALLER	:	:	511 HYDROKARBONER ETC.	6160	29291
697 HUSHOLDNINGSARTIKLER AV UEDLE METALLER	..	300	512 ALKOHOLER, FENOLER MV.	..	6071
713 STEMPELDREVNENE FORBRENNINGSMOTORER	..	282	513 KARBOKSYLSYRER MV.	920	8762
714 KRAFTMASKINER, IKKE-ELEKTRISKE	..	:	514 NITROGENFUNKSJONELLE GRUPPER	814	10436
721 LANDBRUKSMASKINER	..	255	515 METALLORGANISKE OG IKKE-METALLORGANISKE FORB.	306	5408
743 PUMPER, KOMPRESSORER, VIFTER, SENTRIFUGER MV.	..	95	516 ORGANISKE KJEMIKALIER I.E.N.	36	679
763 GRAMMOFONER, DIKTERAPP. O.L. FOR OPPTAK OG GJENGIVELSE AV LYD	1	231	522 UORGANISKE KJEMISKE GRUNNSTOFFER MV.	58929	53525
764 TELEKOMMUNIKASJONSUTSTYR	..	1653	523 UORGANISKE KJEMIKALIER MV., I.E.N.	17159	25610
784 DELER OG TILBEHØR TIL 722, 781, 782 OG 783	..	149	524 RADIOAKTIVE STOFFER O.L.	0	161
898 MUSIKKINSTRUMENTER, DELER OG TILBEHØR	..	56	531 SYNTETISKE ORGANISKE FARGESTOFFER	147	5508
117 FRANKRIKE			532 FARGE-OG GARVE-EKSTRAKTER MV.	46	377
INNFØRSEL I ALT	..	3027134	533 FARGER, MALINGER, FERNISSER O.L.	..	5949
001 LEVENDE DYR	..	54	541 MEDISINSKE OG FARMASØYTISKE PRODUKTER	59	9545
014 KJØTT, TILBEREDT ELLER KONSERVERT; FISKE-EKSTRAKT	7	595	551 FLYKTIGE OLJER, ESSENSER	23	2553
			553 PARFYMER OG KOSMETIKK	379	26443
			554 SRPE, PUSSEMIDLER O.L.	283	4012
			562 KUNSTGJØDSEL	74416	57408
			572 SPRENGSTOFFER	9	1966
			582 KONDENSASJONS-, POLY-KONDENSASJONS- OG POLY-ADDISJONSPRODUKTER	338	9299
			583 POLYMERISASJONS- OG KOPOLYMERISASJONS-PRODUKTER	2182	23645
			584 REGENERERT CELLULOSE	376	9306



TABELL 19 (FORTS.). SAMHANDELEN MED DE ENKELTE LAND FORDELT PÅ GRUPPER ETTER SITC-REV.2

LAND OG VARE	MENGDE TONN	VERDI 1000 KR	LAND OG VARE	MENGDE TONN	VERDI 1000 KR
585 KUNSTHARPIKSER OG PLASTMATERIALER I.E.N.	8	158	736 VERKTØYMASKINER FOR BEARBEIDING AV METALLER	..	8380
591 DESINFEKSJONS-, INSEKT-OG SOPPDREPENDE MIDLER	109	3287	737 METALLBEARBEIDINGS- MASKINER	..	1431
592 STIVELSE, INULIN OG KLEBEMIDLER MV.	2580	7909	741 VARME-OG KJØLEUTST.I.E.N	..	17676
598 DIVERSE KJEMISKE PRODUKTER I.E.N.	1936	16391	742 PUMPER FOR VÆSKER; VÆSKEELEVATORER	..	8769
611 LÆR	13	2466	743 PUMPER, KOMPRESSORER, VIFTER, SENTRIFUGER MV.	..	15431
612 VARER AV LÆR EL.KUNSTLÆR	6	318	744 MEKANISK UTSTYR FOR HÅNDTERING AV GODS	..	48315
613 PELSSKINN, BEREDTE	2	310	745 ANDRE IKKE-ELEKTRISKE MASKINER, APP. OG VERKTØY	..	5313
621 HALVFABRIKATER AV GUMMI	123	3156	749 IKKE-ELEKTRISKE DELER OG TILBEHØR TIL MASKINER	611	46799
625 DEKK OG SLANGER AV GUMMI	..	58723	751 KONTORMASKINER	1	953
628 GUMMIVARER I.E.N.	45	2960	752 AUTOMATISKE DATA-BEHANDLINGSMASKINER	1	516
633 VARER AV KORK	1	78	759 DELER OG TILBEHØR TIL GR. 751 OG 752	24	20123
634 FINER, KRYSSFINER MV.	..	5912	762 RADIOMOTTAKERE	1	13591
635 VARER AV TRE I.E.N.	..	861	763 GRAMMOFONER, DIKTERAPP. O.L. FOR OPPTAK OG GJENGIVELSE AV LYD	1	1466
641 PAPIR OG PAPP	742	10993	764 TELEKOMMUNIKASJONSUTSTYR	..	8001
642 VARER AV PAPIR, PAPP MV.	637	17559	771 ELEKTRISKE KRAFTMASKINER OG DELER	..	2407
651 TEKSTILGARN	1255	51437	772 ELEKTRISKE APP. TIL Å SLUTTE, BRYTE, SIKRE MV. ELEKTRISKE STRØMKRETSER	..	45241
652 VEVNADER AV BOMULL	157	11335	773 UTSTYR FOR OVERFØRING AV ELEKTRISITET	1305	11957
653 VEVNADER AV SYNTETISKE ELLER KUNSTIGE FIBRER	257	20221	774 ELEKTRISKE APPARATER TIL MEDISINSK BRUK	..	954
654 TEKSTILVEVNADER AV ANDRE MATERIALER	58	4772	775 MASKINER, APP. OG UTSTYR TIL HUSHOLDNINGSBRUK	..	20695
655 TRIKOTASJE, METERVARE	12	1213	776 ELEKTRONRØR, HALVLEDER-KOMPONENTER MV.	..	8100
656 TYLL, BÅND, BLØNDER O.L.	18	3925	778 ELEKTRISKE MASKINER OG APPARATER I.E.N.	..	44650
657 SPESIELLE TEKSTIL-STOFFER OG VARER	181	9707	781 PERSONBILER, HERUNDER STASJONSVOGNER	1	8390
658 ANDRE TEKSTILVARER I.E.N	28	2126	782 VARE-, LASTE-, OG SPESIALBILER	1	454
659 GOLVBELEGG MV.	110	2217	784 DELER OG TILBEHØR TIL 722, 781, 782 OG 783	..	42609
661 KALK, SEMENT MV.	150	762	785 MOTORSYKLER, SCOOTERE OG SYKLER	..	26209
662 TEGLVERKSPRODUKTER O.L.	..	6109	786 TILHENGERE O.A. KJØRE-TØYER UTEN MOTOR I.E.N.	..	3578
663 MINERALSKE PROD. I.E.N.	1245	10425	791 RULLENDE MATERIELL TIL JERNBANER OG SPORVEIER	..	2802
664 GLASS	7418	26487	792 LUFTFARTØYER, TILBEHØR OG DELER	..	158319
665 GLASSVARER	2913	29087	793 SKIP, BÅTER OG ANNET FLYTENDE MATERIELL	..	5588
666 KERAMISKE PRODUKTER	43	1500	812 SANITÆR-VARME-LYSUTSTYR	100	4679
671 RÅJERN, SPEILJERN MV.	524	2496	821 MØBLER	..	6530
672 JERN OG STÅL, PRIMÆR FORM	382	732	831 REISEEFFEKTER, VESKER O.L1	68711	3715
673 STANGSTÅL, PROFILSTÅL MV	41802	90028	842 YTERTØY AV TEKSTILSTOFF UNNTATT TRIKOTASJE, FOR MENN OG GUTTER	1	232516
674 JERNPLATER, UNIVERSALSTÅL	33474	95026	843 YTERTØY AV TEKSTILSTOFF UNNTATT TRIKOTASJE, FOR KVINNER, PIKER, SMRBARN	1	208104
675 BÅND AV JERN ELLER STÅL	551	4164	844 UNDERTØY AV TEKSTILSTOFF UNNTATT TRIKOTASJE	..	1591
676 SKINNER AV JERN EL. STÅL	22	51	845 YTERTØY AV TRIKOTASJE	1	242677
677 TRUKKET TRÅD AV JERN ELLER STÅL	696	2281	846 UNDERTØY AV TRIKOTASJE	..	3481
678 RØR AV JERN ELLER STÅL	19219	96506	847 TILBEHØR TIL KLÆR AV TEKSTILSTOFF	..	3189
679 STØPTE, SMIDDE ETC. VARER AV JERN ELLER STÅL, UBEARBEIDET I.E.N.	27	301	848 TILBEHØR TIL KLÆR AV ANDRE MAT.; HODEPLAGG	..	12007
681 SØLV OG PLATINAMETALLER	..	271	851 FOTTØY	..	47744
682 KØPPER	469	9098	871 OPTISKE INSTRUMENTER OG APPARATER	1	101
684 ALUMINIUM	2520	31470	872 MEDISINSKE INSTRUMENTER OG APPARATER I.E.N.	9	2860
685 BLY	59	1915	873 MÅLERE, TELLEAPP. I.E.N.	1	2310
686 SINK	279	1584	874 INSTRUMENTER OG APP. FOR MÅLING, KONTROLL, ANALYSE OG REGULERING I.E.N.	..	27003
691 METALLKONSTRUKSJONER	6944	197036	881 FOTOGRAFIAPP. OG UTSTYR	..	1008
692 METALLBEHOLDERE	196	4931	882 FILM OG KJEMIKALIER TIL FOTOGRAFISK BRUK	610	50271
693 METALLTRØDVARER, UNNT. ISOLERTE ELEKTRISKE LEDNINGER	787	8616	883 KINOFILM, EKSPONERT OG FRAMKALT	1	400
694 SPIKER, SKRUE O.L. AV JERN, STÅL OG KØPPER	445	7052	884 OPTISKE ARTIKLER, I.E.N.	..	8536
695 HÅND- OG MASKINVERKTØY	..	5955	885 UR	..	8277
696 KNIVER, BESTIKK, SAKSER	15	1802			
697 HUSHOLDNINGSARTIKLER AV UEDLE METALLER	..	3317			
599 ANDRE VARER AV UEDLE METALLER	1274	28220			
711 DAMPKJELER	..	801			
712 DAMPMASKINER	..	685			
713 STEMPELDREVNE FOR-BRENNINGSMOTORER	..	10121			
714 KRAFTMASKINER, IKKE-ELEKTRISKE	..	5677			
716 ROTERENDE ELEKTRISKE MASKINER OG APPARATER	..	19591			
718 ANDRE KRAFTMASKINER	..	546			
721 LANDBRUKSMASKINER	..	17126			
722 TRAKTORER	1	228			
723 ANLEGGSMASKINER, -UTSTYR	..	66353			
724 MASKINER FOR TEKSTIL- OG LÆRINDUSTRIEN	..	8566			
725 MASKINER FOR CELLULOSE- OG PAPIRINDUSTRIEN	..	3138			
726 MASKINER FOR TRYKKING OG BOKBINDING	..	21143			
727 MASKINER FOR NÆRINGS-MIDDELINDUSTRIEN	..	1663			
728 MASKINER OG UTSTYR FOR SPES. INDUSTRIER I.E.N.	..	26879			

TABELL 19 (FORTS.). SAMHANDELEN MED DE ENKELTE LAND FORDELT PÅ GRUPPER ETTER SITC-REV.2

LAND OG VARE	MENGDE TONN	VERDI 1000 KR	LAND OG VARE	MENGDE TONN	VERDI 1000 KR
892 TRYKKSAKER	234	11517	584 REGENERERT CELLULOSE	42	890
893 VARER AV PLAST	694	18024	585 KUNSTHARPIKSER OG PLASTMATERIALER I.E.N.	:	:
894 BARNEVOGNER, LEKETØY, SPILL OG SPORTSARTIKLER	..	28278	592 STIVELSE, INULIN OG KLEBEMIDLER MV.	55	1262
895 KONTORUTSTYR OG KONTORREKVISITA I.E.N.	..	5775	598 DIVERSE KJEMISKE PRODUKTER I.E.N.	3123	5413
896 KUNSTVERK, ANTIKVITETER	2	1783	611 LÅR	1	190
897 GULLSMEDARB., BIJOUTERI	..	7107	613 PELSSKINN, BEREDTE	29	8514
898 MUSIKKINSTRUMENTER, DELER OG TILBEHØR	..	14087	621 HALVFABRIKATER AV GUMMI	56	1039
899 FERDIGE VARER I.E.N.	..	15389	625 DEKK OG SLANGER AV GUMMI	..	254
931 SPES. VARER OG TRANSAKSJONER, IKKE GRUPPERT ETTER ART	3	259	628 GUMMIVARER I.E.N.	4	479
951 KRIGSVÅPEN OG AMMUNISJON	..	:	635 VARER AV TRE I.E.N.	..	3897
971 GULL, IKKE-MONETÆRT	..	56	641 PAPIR OG PAPP	83133	206904
117 FRANKRIKE			642 VARER AV PAPIR, PAPP MV.	126	702
UTFØRSEL I ALT	..	2096651	651 TEKSTILGARN	78	1202
001 LEVENDE DYR	..	177	652 VEVNADER AV BOMULL	11	716
034 FISK, FERSK, KJØLT ELLER FRYST	5148	119848	653 VEVNADER AV SYNTETISKE ELLER KUNSTIGE FIBRER	42	2405
035 FISK, SALTET, TØRKET ELLER RØYKT	8652	130187	654 TEKSTILVEVNADER AV ANDRE MATERIALER	2	179
036 KREPSDYR OG BLØTDYR	117	2278	655 TRIKOTASJE, METERVARE	2	153
037 FISK, KREPSDYR OG BLØTDYR, TILBEREDT ELLER KONSERVERT, I.E.N.	4021	45801	657 SPEIELLE TEKSTILSTOFFER OG VARER	502	10588
048 ANDRE KORNVARER	15	162	658 ANDRE TEKSTILVARER I.E.N.	4	530
058 FRUKT, TILBEREDT ELLER KONSERVERT	..	784	662 TEGLVERKSPRODUKTER O.L.	..	5588
071 KAFFE OG KAFFEERSTATN.	2	69	663 MINERALSKE PROD. I.E.N.	232	2339
081 FORSTOFFER FOR DYR	36385	87360	665 GLASSVARER	2	52
098 MATVARER, TILBEREDTE, I.E.N.	72	1261	671 RÅJERN, SPEILJERN MV.	32137	78616
111 ALKOHOLFRIE DRIKKEVARER	..	50	673 STANGSTÅL, PROFILSTÅL MV	4600	9879
112 ALKOHOLHOLDIGE DRIKKEVARER	4	99	674 JERNPLATER, UNIVERSALSTÅL	2782	6153
122 TOBAKK, BEARBEIDD	1	68	677 TRUKKET TRÅD AV JERN ELLER STÅL	12	52
211 HUDER OG SKINN, UNNTATT PELSSKINN, RÅ	69	837	678 RØR AV JERN ELLER STÅL	489	7283
212 PELSSKINN, UBEREDTE	1	54345	682 KOPPER	5904	62557
249 TRELAST, SKÅRET ELLER HØVLET	..	54437	683 NIKKEL	459	16575
251 PAPIRMASSE	37442	73039	684 ALUMINIUM	37108	332517
267 KUNSTIGE TEKSTILFIBRER FOR SPINNING	176	1285	686 SINK	330	1284
268 ULL OG ANDRE DYREHÅR	101	1148	689 ANDRE UEDLE METALLER	:	:
271 RÅ GJØDNINGSTOFFER	25	123	691 METALLKONSTRUKSJONER	38	881
273 STEIN, SAND, GRUS	299846	60144	692 METALLBEHOLDERE	40	1241
278 ANDRE RÅ MINERALER	42103	10514	694 SPIKER, SKRUER O.L. AV JERN, STÅL OG KOPPER	6	175
281 JERNMALM	358142	55558	695 HÅND- OG MASKINVERKTØY	..	794
288 AVFALL AV IKKE-JERNH. UEDLE METALLER	360	1772	696 KNIVER, BESTIKK, SAKSER	0	113
291 ANIMALSKE RÅVARER, I.E.N.	149	1580	697 HUSHOLDINGSARTIKLER AV UEDLE METALLER	..	5577
292 VEGETABILSKE RÅVARER	4	96	699 ANDRE VARER AV UEDLE METALLER	593	8463
333 MINERALOLJE, RÅ	86175	120930	713 TEMPELDREVNENE FORBRENNINGSMOTORER	..	4689
334 MINERALOLJEPRODUKTER	..	10158	714 KRAFTMASKINER, IKKE-ELEKTRISKE	..	:
411 DYREFETT OG -OLJER	238	3348	716 ROTERENDE ELEKTRISKE MASKINER OG APPARATER	..	4412
431 OLJE OG FETT, BEARBEIDD; VOKS	1294	4516	718 ANDRE KRAFTMASKINER	..	192
512 ALKOHOLER, FENOLER MV.	..	393	721 LANDBRUKSMASKINER	..	29520
513 KARBOKSYLSYRER MV.	145	1377	722 TRAKTORER	1	4922
514 NITROGENFUNKSJONELLE GRUPPER	20	142	723 ANLEGGSMASKINER, -UTSTYR	60	6360
516 ORGANISKE KJEMIKALIER I.E.N.	25	918	724 MASKINER FOR TEKSTIL- OG LÆRINDUSTRIEN	..	4870
522 UORGANISKE KJEMISKE GRUNNSTOFFER MV.	2824	7303	725 MASKINER FOR CELLULOSE- OG PAPIRINDUSTRIEN	..	225
523 UORGANISKE KJEMIKALIER MV., I.E.N.	5928	31576	726 MASKINER FOR TRYKKING OG BOKBINDING	..	166
524 RADIOAKTIVE STOFFER O.L.	1	1148	727 MASKINER FOR NÆRINGS-MIDDELINDUSTRIEN	..	23576
533 FARGER, MALINGER, FERNISSER O.L.	..	1362	728 MASKINER OG UTSTYR FOR SPES. INDUSTRIER I.E.N.	..	14529
541 MEDISINSKE OG FARMASØTISKE PRODUKTER	19	6121	736 VERKTØYMASKINER FOR BEARBEIDING AV METALLER	..	1282
553 PARFYMER OG KOSMETIKK	1	92	737 METALLBEARBEIDINGS-MASKINER	..	636
554 SÅPE, PUSSEMIDLER O.L.	135	934	741 VARME- OG KJØLEUTST. I.E.N.	..	2433
562 KUNSTGJØDSEL	24928	7490	742 PUMPER FOR VÅSKER; VÅSKEELEVATORER	..	7913
572 SPRENGSTOFFER	0	63	743 PUMPER, KOMPRESSORER, VIFTER, SENTRIFUGER MV.	..	18173
582 KONDENSASJONS-, POLY-KONDENSASJONS- OG POLY-ADDISJONSPRODUKTER	598	4078	744 MEKANISK UTSTYR FOR HÅNTERING AV GODS	..	15636
583 POLYMERISASJONS- OG KOPOLYMERISASJONS-PRODUKTER	1092	8731	745 ANDRE IKKE-ELEKTRISKE MASKINER, APP. OG VERKTØY	..	2000
			749 IKKE-ELEKTRISKE DELER OG TILBEHØR TIL MASKINER	48	3268
			751 KONTORMASKINER	1	242
			752 AUTOMATISKE DATA-BEHANDLINGSMASKINER	1	820
			759 DELER OG TILBEHØR TIL GR. 751 OG 752	7	5524

TABELL 19 (FORTS.). SAMHANDELEN MED DE ENKELTE LAND FØRDELT PÅ GRUPPER ETTER SITC-REV.2

LAND OG VARE	MENGDE TONN	VERDI 1000 KR	LAND OG VARE	MENGDE TONN	VERDI 1000 KR
762 RADIOMOTTAKERE	1	462	119 HELLAS		
763 GRAMMOFONER, DIKTERAPP. O.L. FOR OPPTAK OG GJENGIVELSE AV LYD	1	1971	INNFØRSEL I ALT	..	64644
764 TELEKOMMUNIKASJONSUTSTYR	..	20463	054 GRØNNSAKER, FRISKE, KJØLTE, FRYSTE, TØRKEDE	77	113
771 ELEKTRISKE KRAFTMASKINER OG DELER	..	370	056 GRØNNSAKER, KONSERVETE ELLER TILBEREDET, I.E.N.	257	1167
772 ELEKTRISKE APP. TIL Å SLUTTE, BRYTE, SIKRE MV. ELEKTRISKE STRØMKRETSE	..	4507	057 FRUKT OG NØTTER, FRISKE, TØRKEDE	261	1626
773 UTSTYR FOR OVERFØRING AV ELEKTRISITET	:	:	058 FRUKT, TILBEREDET ELLER KONSERVERT	..	459
774 ELEKTRISKE APPARATER TIL MEDISINSK BRUK	..	430	112 ALKOHOLHOLDIGE DRIKKEVARER	4	228
775 MASKINER, APP. OG UTSTYR TIL HUSHOLDNINGSBRUK	..	33936	121 TOBAKK, UBEARBEIDT	3	62
776 ELEKTRONRØR, HALVLEDERKOMPONENTER MV.	..	71	263 BOMULL	27	258
778 ELEKTRISKE MASKINER OG APPARATER I.E.N.	..	3941	273 STEIN, SAND, GRUS	102	107
781 PERSONBILER, HERUNDER STASJONSVOGNER	1	29	278 ANDRE RR MINERALER	28984	8066
782 VARE-, LASTE-, OG SPESIALBILER	1	3	287 MALMER AV UEDLE METALLER I.E.N.	6894	1449
784 DELER OG TILBEHØR TIL 722, 731, 732 OG 733	..	2749	291 ANIMALSKE RÅVARER, I.E.N.	0	96
785 MOTORSYKLER, SCOOTERE OG SYKLER	..	138	583 POLYMERISASJONS- OG KOPOLYMERISASJONS-PRODUKTER	33	674
786 TILHENGERE O.A.KJØRE- TØYER UTEN MOTOR I.E.N.	..	2984	585 KUNSTHARPIKSER OG PLASTMATERIALER I.E.N.	71	548
793 SKIP, BÅTER OG ANNET FLYTENDE MATERIELL	..	49756	611 LÅR	3	338
812 SANITÆR-VARME-LYSUTSTYR	18	1147	613 PELSSKINN, BEREDTE	10	20163
821 MØBLER	..	13157	651 TEKSTILGARN	289	6989
831 REISEEFFEKTER, VESKER O.L.	1491	190	652 VEVNADER AV BOMULL	0	71
842 YTTERTØY AV TEKSTILSTOFF UNNTATT TRIKOTASJE, FOR MENN OG GUTTER	1	11211	655 TRIKOTASJE, METERVARE	1	59
843 YTTERTØY AV TEKSTILSTOFF UNNTATT TRIKOTASJE, FOR KVINNER, PIKER, SMÅBARN	1	3178	658 ANDRE TEKSTILVARER I.E.N.	13	358
845 YTTERTØY AV TRIKOTASJE	1	61667	659 GOLVBELEGG MV.	38	1561
846 UNDERTØY AV TRIKOTASJE	..	974	663 MINERALSKE PROD. I.E.N.	1666	803
847 TILBEHØR TIL KLÅR AV TEKSTILSTOFF	..	593	666 KERAMISKE PRODUKTER	2	86
848 TILBEHØR TIL KLÅR AV ANDRE MAT., HODEPLAGG	..	409	682 KOPPER	8	133
851 FOTTØY	..	636	697 HUSHOLDNINGSARTIKLER AV UEDLE METALLER	..	112
871 OPTISKE INSTRUMENTER OG APPARATER	0	75	699 ANDRE VAPER AV UEDLE METALLER	3	217
872 MEDISINSKE INSTRUMENTER OG APPARATER I.E.N.	18	1757	772 ELEKTRISKE APP. TIL Å SLUTTE, BRYTE, SIKRE MV. ELEKTRISKE STRØMKRETSE	..	1221
874 INSTRUMENTER OG APP. FOR MÅLING, KONTROLL, ANALYSE OG REGULERING I.E.N.	..	15612	773 UTSTYR FOR OVERFØRING AV ELEKTRISITET	5	94
881 FOTOGRAFIAPP. OG UTSTYR	..	461	781 PERSONBILER, HERUNDER STASJONSVOGNER	1	11
882 FILM OG KJEMIKALIER TIL FOTOGRAFISK BRUK	2	206	793 SKIP, BÅTER OG ANNET FLYTENDE MATERIELL	..	270
884 OPTISKE ARTIKLER, I.E.N.	..	102	842 YTTERTØY AV TEKSTILSTOFF UNNTATT TRIKOTASJE, FOR MENN OG GUTTER	1	4876
885 UR	..	367	843 YTTERTØY AV TEKSTILSTOFF UNNTATT TRIKOTASJE, FOR KVINNER, PIKER, SMÅBARN	1	5900
892 TRYKKSAKER	24	689	845 YTTERTØY AV TRIKOTASJE	1	1382
893 VARER AV PLAST	145	3650	848 TILBEHØR TIL KLÅR AV ANDRE MAT., HODEPLAGG	..	15051
894 BARNEVOGNER, LEKETØY, SPILL OG SPORTSARTIKLER	..	:	851 FOTTØY	..	257
897 GULLSMEDARB., BIJOUTERI	..	247	893 VARER AV PLAST	9	162
898 MUSIKKINSTRUMENTER, DELER OG TILBEHØR	..	428	896 KUNSTVERK, ANTIKVITETER	0	64
899 FERDIGE VARER I.E.N.	..	2589	897 GULLSMEDARB., BIJOUTERI	..	56
951 KRIGSVRPN OG AMMUNISJON	..	:	119 HELLAS		
118 GIBRALTAR			UTFØRSEL I ALT	..	442995
INNFØRSEL I ALT	..	44	024 OST OG OSTEMASSE	45	652
118 GIBRALTAR			034 FISK, FERSK, KJØLT ELLER FRYST	4	65
UTFØRSEL I ALT	..	597	035 FISK, SALTET, TØRKET ELLER RØYKT	892	9987
034 FISK, FERSK, KJØLT ELLER FRYST	31	367	037 FISK, KREPSDYR OG BLØTDYR, TILBEREDET ELLER KONSERVERT, I.E.N.	52	826
697 HUSHOLDNINGSARTIKLER AV UEDLE METALLER	..	61	048 ANDRE KORNVARER	26	318
			061 SUKKER OG HONNING	5	64
			081 FORSTOFFER FOR DYR	5235	15065
			212 PELSSKINN, UBEREDTE	1	2532
			251 PAPIRMASSE	2372	6441
			271 RR GJØDNINGSTOFFER	3	50
			278 ANDRE RR MINERALER	8901	1745
			292 VEGETABILSKE RÅVARER	54	83
			334 MINERALOLJEPRODUKTER	..	315
			411 DYREFETT OG -OLJER	71	285

TABELL 19 (FORTS.). SAMHANDELEN MED DE ENKELTE LAND FORDELT PÅ GRUPPER ETTER SITC-REV.2

LAND OG VARE	MENGDE TONN	VERDI 1000 KR	LAND OG VARE	MENGDE TONN	VERDI 1000 KR
431 OLJE OG FETT, BEARBEIDT; VOKS	59	194	775 MASKINER, APP. OG UTSTYR TIL HUSHOLDNINGSBRUK	..	1141
511 HYDROKARBONER ETC.	:	:	778 ELEKTRISKE MASKINER OG APPARATER I.E.N.	..	179
522 UORGANISKE KJEMISKE GRUNNSTOFFER MV.	35	577	785 MOTORSYKLER, SCOOTERE OG SYKLER	..	53
523 UORGANISKE KJEMI- KALIER MV., I.E.N.	15	96	793 SKIP, BÅTER OG ANNET FLYTENDE MATERIELL	..	216458
533 FARGER, MALINGER, FERNISSER O.L.	..	15162	812 SANITÆR-VARME-LYSUTSTYR	20	749
541 MEDISINSKE OG FARMASØY- TISKE PRODUKTER	0	118	842 YTTERTØY AV TEKSTILSTOFF UNNTATT TRIKOTASJE, FOR MENN OG GUTTER	1	1015
554 SÅPE, PUSSEMIDLER O.L.	15	111	871 OPTISKE INSTRUMENTER OG APPARATER	0	60
562 KUNSTGJØDSEL	336	251	874 INSTRUMENTER OG APP. FOR MÅLING, KONTROLL, ANALYSE OG REGULERING I.E.N.	..	1958
572 SPRENGSTOFFER	35	1054	893 VARER AV PLAST	3	110
582 KONDENSASJONS-, POLY- KONDENSASJONS- OG POLY- ADDISJONSPRODUKTER	42	162	894 BARNEVOGNER, LEKETØY, SPILL OG SPORTSARTIKLER	..	:
583 POLYMERISASJONS- OG KOPOLYMERISASJONS- PRODUKTER	3	61	951 KRIGSVÅPEN OG AMMUNISJON	..	:
592 STIVELSE, INULIN OG KLEBEMIDLER MV.	49	431			
598 DIVERSE KJEMISKE PRODUKTER I.E.N.	4090	6477	121 IRLAND		
613 PELSSKINN, BEREDTE	5	9692	INNFORSEL I ALT	..	214598
621 HALVFABRIKATER AV GUMMI	3	84	011 KJØTT, FERSKT, KJØLT MV.	2090	21697
628 GUMMIVARER I.E.N.	3	119	014 KJØTT, TILBEREDET ELLER KONSERVERT; FISKE- EKSTRAKT	18	106
641 PAPIR OG PAPP	13746	30714	034 FISK, FERSK, KJØLT ELLER FRYST	389	799
657 SPEIELLE TEKSTIL- STOFFER OG VARER	40	371	035 FISK, SALTET, TØRKET ELLER RØYKT	160	1103
662 TEGLVERKSPRODUKTER O.L.	..	138	037 FISK, KREPSDYR OG BLØT- DYR, TILBEREDET ELLER KONSERVERT, I.E.N.	354	3647
663 MINERALSKE PROD. I.E.N.	56	731	054 GRØNNSAKER, FRISKE, KJØLTE, FRYSTE, TØRKEDE	7	245
665 GLASSVARER	1	51	056 GRØNNSAKER, KONSERVORTE ELLER TILBEREDTE, I.E.N.	78	1847
671 RÅJERN, SPEILJERN MV.	51	176	062 SUKKERVARER UTEN INNHOLD AV KAKAO	72	1469
677 TRUKKET TRÅD AV JERN ELLER STÅL	57	165	081 FORSTOFFER FOR DYR	38	753
678 RØR AV JERN ELLER STÅL	11	250	098 MATVARER, TILBEREDTE, I.E.N.	422	35638
683 NIKKEL	5	166	111 ALKOHOLFRIE DRILLEVARER	..	125
684 ALUMINIUM	39	328	112 ALKOHOLHOLDIGE DRILLE- VARER	4	31
686 SINK	50	296	211 HUDER OG SKINN, UNNTATT PELSSKINN, RÅ	60	407
689 ANDRE UEDLE METALLER	:	:	246 KUBB OG CELLULOSE- TØMMER	5	2808
691 METALLKONSTRUKSJONER	73	1827	266 SYNTETISKE TEKSTILFIBRER FOR SPINNING	47	416
692 METALLBEHOLDERE	34	221	278 ANDRE RÅ MINERALER	7337	2200
693 METALLTRÅDVARER, UNNT. ISOLERTE ELEKTRISKE LEDNINGER	24	185	334 MINERALOLJEPRODUKTER	..	54
695 HÅND- OG MASKINVERKTØY	..	131	411 DYREFETT OG -OLJER	13	117
699 ANDRE VARER AV UEDLE METALLER	3	183	513 KARBOKSYLSYRER MV.	161	1683
713 STEMPELDREVNEN FOR- BRENNINGSMOTORER	..	15271	514 NITROGENFUNKSJONELLE GRUPPER	18	1657
716 ROTERENDE ELEKTRISKE MASKINER OG APPARATER	..	200	515 METALLORGANISKE OG IKKE- METALLORGANISKE FORB.	18	256
722 TRAKTORER	1	54	522 UORGANISKE KJEMISKE GRUNNSTOFFER MV.	10	102
723 ANLEGGSMASKINER, -UTSTYR	..	1706	523 UORGANISKE KJEMI- KALIER MV., I.E.N.	10	69
724 MASKINER FOR TEKSTIL- OG LÅRINDUSTRIEN	..	213	533 FARGER, MALINGER, FERNISSER O.L.	..	636
728 MASKINER OG UTSTYR FOR SPEL. INDUSTRIER I.E.N.	..	2416	541 MEDISINSKE OG FARMASØY- TISKE PRODUKTER	24	5116
736 VERKTØYMASKINER FOR BEARBEIDING AV METALLER	..	199	551 FLYKTIGE OLJER, ESSENSER	9	1729
737 METALLBEARBEIDINGS- MASKINER	..	145	553 PARFYMER OG KOSMETIKK	20	836
741 VARME- OG KJØLEUTST. I.E.N.	..	934	554 SÅPE, PUSSEMIDLER O.L.	13	695
742 PUMPER FOR VÅSKER; VÅSKEELEVATORER	..	4345	582 KONDENSASJONS-, POLY- KONDENSASJONS- OG POLY- ADDISJONSPRODUKTER	16	424
743 PUMPER, KOMPRESSORER, VIFTER, SENTRIFUGER MV.	..	14534	583 POLYMERISASJONS- OG KOPOLYMERISASJONS- PRODUKTER	33	704
744 MEKANISK UTSTYR FOR HÅNDTERING AV GODS	..	6797	584 REGENERERT CELLULOSE	12	302
745 ANDRE IKKE-ELEKTRISKE MASKINER, APP. OG VERKTØY	..	197	585 KUNSTHARPIKSER OG PLASTMATERIALER I.E.N.	24	492
749 IKKE-ELEKTRISKE DELER OG TILBEHØR TIL MASKINER	10	572	591 DESINFEKSJONS-, INSEKT-OG SOPPDEPENDENDE MIDLER	4	199
752 AUTOMATISKE DATA- BEHANDLINGSMASKINER	1	1222	592 STIVELSE, INULIN OG KLEBEMIDLER MV.	12	1239
759 DELER OG TILBEHØR TIL GR. 751 OG 752	0	141			
763 GRAMMOFONER, DIKTERAPP. O.L. FOR OPPTAK OG GJENGIVELSE AV LYD	1	52			
764 TELEKOMMUNIKASJONSUTSTYR	..	520			
771 ELEKTRISKE KRAFTMASKINER OG DELER	..	69			
772 ELEKTRISKE APP. TIL Å SLUTTE, BRYTE, SIKRE MV. ELEKTRISKE STRØMKRETSLER	..	1320			
773 UTSTYR FOR OVERFØRING AV ELEKTRISITET	:	:			

TABELL 19 (FORTS.). SAMHANDELEN MED DE ENKELTE LAND FØRDELT PÅ GRUPPER ETTER SITC-REV.2

LAND OG VARE	MENGDE TONN	VERDI 1000 KR	LAND OG VARE	MENGDE TONN	VERDI 1000 KR
598 DIVERSE KJEMISKE PRODUKTER I.E.N.	7	508	844 UNDERTØY AV TEKSTILSTOFF UNNTATT TRIKOTASJE	..	1102
621 HALVFABRIKATER AV GUMMI	9	199	845 YTTERTØY AV TRIKOTASJE	1 86188	2603
625 DEKK OG SLANGER AV GUMMI	..	3207	846 UNDERTØY AV TRIKOTASJE	..	3024
635 VARER AV TRE I.E.N.	..	1161	847 TILBEHØR TIL KLÆR AV TEKSTILSTOFF	..	87
642 VARER AV PAPIR, PAPP MV.	2	93	848 TILBEHØR TIL KLÆR AV ANDRE MAT. FHOEDEPLAGG	..	463
651 TEKSTILGARN	4	508	851 FOTTØY	..	1818
652 VEVNADER AV BOMULL	46	1337	872 MEDISINSKE INSTRUMENTER OG APPARATER I.E.N.	70	7090
653 VEVNADER AV SYNTETISKE ELLER KUNSTIGE FIBRER	38	1677	873 MÅLERE, TELLEAPP. I.E.N.	1 42	76
654 TEKSTILVEVNADER AV ANDRE MATERIALER	1	86	874 INSTRUMENTER OG APP. FOR MÅLING, KONTROLL, ANALYSE OG REGULERING I.E.N.	..	1770
656 TYLL, BRND, BLONDER O.L.	17	682	881 FOTOGRAFIAPP. OG UTSTYR	..	383
658 ANDRE TEKSTILVARER I.E.N.	3	213	885 UR	..	550
659 GOLVBELEGG MV.	40	985	892 TRYKKSAKER	5	514
662 JEGLVERKSPRODUKTER O.L.	..	618	893 VARER AV PLAST	170	7852
663 MINERALSKE PROD. I.E.N.	1	232	894 BARNEVOGNER, LEKETØY, SPILL OG SPORTSARTIKLER	..	979
665 GLASSVARER	0	119	895 KONTORUTSTYR OG KONTORREKVISITA I.E.N.	..	1225
666 KERAMISKE PRODUKTER	10	153	898 MUSIKKINSTRUMENTER, DELER OG TILBEHØR	..	1284
678 RØR AV JERN ELLER STÅL	34	308	899 FERDIGE VARER I.E.N.	..	959
682 KOPPER	3	53	121 IRLAND		
683 NIKKEL	1	197	UTFØRSEL I ALT	..	184417
684 ALUMINIUM	5	152	034 FISK, FERSK, KJØLT ELLER FRYST	124	884
691 METALLKONSTRUKSJONER	21	902	048 ANDRE KORNVARER	56	477
694 SPIKER, SKRUE O.L. AV JERN, STÅL OG KOPPER	6	464	081 FORSTOFFER FOR DYR	14	187
695 HÅND- OG MASKINVERKTØY	..	2968	248 TRELAST, SKÅRET ELLER HØVLET	..	12199
696 KNIVER, BESTIKK, SAKSER	0	260	251 PAPIRMASSE	640	923
697 HUSHOLDNINGSPARTIKLER AV UEDLE METALLER	..	517	267 KUNSTIGE TEKSTILFIBRER FOR SPINNING	16	138
699 ANDRE VARER AV UEDLE METALLER	13	1988	273 STEIN, SAND, GRUS	4301	926
713 STEMPELDREVNENE FOR- BRENNINGSMOTORER	..	472	278 ANDRE RØR MINERALER	4120	686
716 RØTERENDE ELEKTRISKE MASKINER OG APPARATER	..	203	341 GASS, NATURLIG OG TILVIRKET	..	314
723 ANLEGGSMASKINER, -UTSTYR	..	6890	411 DYREFEIT OG -OLJER	13	78
726 MASKINER FOR TRYKKING OG BOKBINDING	..	180	511 HYDROKARBONER ETC.	:	:
728 MASKINER OG UTSTYR FOR SPES. INDUSTRIER I.E.N.	..	1034	523 UORGANISKE KJEMI- KALIER MV. I.E.N.	1846	4119
736 VERKTØYMASKINER FOR BEARBEIDING AV METALLER	..	880	533 FARGER, MALINGER, FERNISSE O.L.	..	2795
737 METALLBEARBEIDINGS- MASKINER	..	63	541 MEDISINSKE OG FARMASØY- TISKE PRODUKTER	0	248
741 VARME- OG KJØLEUTST. I.E.N.	..	58	562 KUNSTGJØDSEL	68	53
742 PUMPER FOR VÅSKER, VÅSKEELEVATORER	..	1359	582 KONDENSASJONS-, POLY- KONDENSASJONS- OG POLY- ADDISJONSPRODUKTER	15	181
743 PUMPER, KOMPRESSORER, VIFTER, SENTRIFUGER MV.	..	394	583 POLYMERISASJONS- OG KOPOLYMERISASJONS- PRODUKTER	17	406
744 MEKANISK UTSTYR FOR HÅNDTERING AV GODS	..	1079	598 DIVERSE KJEMISKE PRODUKTER I.E.N.	35	183
745 ANDRE IKKE-ELEKTRISKE MASKINER, APP. OG VERKTØY	..	1237	621 HALVFABRIKATER AV GUMMI	7	204
749 IKKE-ELEKTRISKE DELER OG TILBEHØR TIL MASKINER	38	2209	628 GUMMIVARER I.E.N.	18	254
751 KONTORMASKINER	1 99	374	634 FINER, KRYSSFINER MV.	..	220
752 AUTOMATISKE DATA- BEHANDLINGSMASKINER	1 178	17451	641 PAPIR OG PAPP	22428	55794
759 DELER OG TILBEHØR TIL GR. 751 OG 752	5	3436	642 VARER AV PAPIR, PAPP MV.	155	913
764 TELEKOMMUNIKASJONSUTSTYR	..	1126	652 VEVNADER AV BOMULL	8	406
771 ELEKTRISKE KRAFTMASKINER OG DELER	..	1059	653 VEVNADER AV SYNTETISKE ELLER KUNSTIGE FIBRER	10	502
772 ELEKTRISKE APP. TIL Å SLUTTE, BRYTE, SIKRE MV. ELEKTRISKE STRØMKRETSER	..	1426	655 TRIKOTASJE, METERVARE	10	725
774 ELEKTRISKE APPARATER TIL MEDISINSK BRUK	..	2373	656 TYLL, BRND, BLONDER O.L.	2	256
775 MASKINER, APP. OG UTSTYR TIL HUSHOLDNINGSPRODUKTER	..	343	657 SPEIELLE TEKSTIL- STOFFER OG VARER	185	13304
776 ELEKTRONRØR, HALVLEDER- KOMPONENTER MV.	..	1557	663 MINERALSKE PROD. I.E.N.	6	53
778 ELEKTRISKE MASKINER OG APPARATER I.E.N.	..	370	673 STANGSTÅL, PROFILSTÅL MV	93	302
781 PERSONBILER, HFRUNDER STASJONSVOGNER	1 7	75	674 JERNPLATER, UNIVERSALSTÅL	37	156
786 TILHENGERE O.A. KJØRE- TØYER UTEN MOTOR I.E.N.	..	671	678 RØR AV JERN ELLER STÅL	244	600
793 SKIP, BÅTER OG ANNET FLYTENDE MATERIELL	..	342	579 STØPTE, SMIDDE ETC. VARER AV JERN ELLER STÅL, UBEARBEIDET I.E.N.	23	191
812 SANITÆR-VARME-LYSUTSTYR	6	137	584 ALUMINIUM	610	6014
821 MØBLER	..	1890	689 ANDRE UEDLE METALLER	:	:
842 YTTERTØY AV TEKSTILSTOFF UNNTATT TRIKOTASJE, FOR MENN OG GUTTER	1 311621	21116	691 METALLKONSTRUKSJONER	14	278
843 YTTERTØY AV TEKSTILSTOFF UNNTATT TRIKOTASJE, FOR KVINNER, SPIKER, SMÅBARN	1 38446	4461	692 METALLBEHOLDERE	2	83
			693 METALLTRÅDVARER, UNNT. ISOLERTE FLEKTRISKE LEDNINGER	57	528
			695 HÅND- OG MASKINVERKTØY	..	721

TABELL 19 (FORTS.). SAMHANDELEN MED DE ENKELTE LAND FORDELT PÅ GRUPPER ETTER SITC-REV.2

LAND OG VARE	MENGDE TONN	VERDI 1000 KR	LAND OG VARE	MENGDE TONN	VERDI 1000 KR
696 KNIVER, BESTIKK, SAKSER	0	54	098 MATVARER, TILBEREDET, I.E.N.	75	452
697 HUSHOLDNINGSARTIKLER AV UEDLE METALLER	..	100	111 ALKOHOLFRIE DRIKKEVARER	..	389
699 ANDRE VARER AV UEDLE METALLER	60	1173	112 ALKOHOLHOLDIGE DRIKKEVARER	4 2448	22272
713 STEMPELDREVNEN FORBRENNINGSMOTORER	..	303	121 TOBAKK, UBEARBEIDET	6	97
716 ROTERENDE ELEKTRISKE MASKINER OG APPARATER	..	4305	222 OLJEFRØ TIL UTVINNING AV BLØTE OLJER	5	53
718 ANDRE KRAFTMASKINER	..	153	233 SYNTETISK OG REGENERERT GUMMI, AVFALL OG SKRAP	955	5613
721 LANDBRUKSMASKINER	..	9524	248 TRELAST, SKÅRET ELLER HØVLET	..	308
723 ANLEGGSMASKINER, -UTSTYR	..	213	266 SYNTETISKE TEKSTILFIBRER FOR SPINNING	477	4890
727 MASKINER FOR NÆRINGS- MIDDELINDUSTRIEN	..	1523	269 BRUKTE KLÅR O.L. BRUKTE TEKSTILVARER; FILLER	2	87
728 MASKINER OG UTSTYR FOR SPES. INDUSTRIER I.E.N.	..	2024	273 STEIN, SAND, GRUS	925	2055
736 VERKTØYMASKINER FOR BEARBEIDING AV METALLER	..	438	278 ANDRE RR MINERALER	20594	9004
741 VARME-OG KJØLEUTST. I.E.N.	..	2735	287 MALMER AV UEDLE METALLER I.E.N.	70976	82978
742 PUMPER FOR VÅSKER; VÅSKEELEVATORER	..	435	291 ANIMALSKE RÅVARER, I.E.N.	6	349
744 MEKANISK UTSTYR FOR HÅNDTERING AV GODS	..	3731	292 VEGETABILISKE RÅVARER	266	12464
749 IKKE-ELEKTRISKE DELER OG TILBEHØR TIL MASKINER	18	1793	334 MINERALOLJEPRODUKTER	..	15014
751 KONTORMASKINER	1	5	341 GASS, NATURLIG OG TILVIRKET	..	:
752 AUTOMATISKE DATA-BEHANDLINGSMASKINER	1	10	411 DYREFETT OG -OLJER	2	79
759 DELER OG TILBEHØR TIL GR. 751 OG 752	1	226	511 HYDROKARBONER ETC.	41	326
761 FJERNSYNSMOTTAKERE	1	200	512 ALKOHOLER, FENOLER MV.	..	3813
764 TELEKOMMUNIKASJONSUTSTYR	..	514	513 KARBOKSYLSYRER MV.	251	1549
771 ELEKTRISKE KRAFTMASKINER OG DELER	..	136	514 NITROGENFUNKSJONELLE GRUPPER	3	304
772 ELEKTRISKE APP. TIL Å SLUTTE, BRYTE, SIKRE MV. ELEKTRISKE STRØMKRETSER	..	1566	515 METALLORGANISKE OG IKKE-METALLORGANISKE FORB.	10	241
773 UTSTYR FOR OVERFØRING AV ELEKTRISITET	:	:	516 ORGANISKE KJEMIKALIER I.E.N.	10	194
784 DELER OG TILBEHØR TIL 722, 781, 782 OG 783	..	221	522 UORGANISKE KJEMISKE GRUNNSTOFFER MV.	87	1079
793 SKIP, BÅTER OG ANNET FLYTENDE MATERIELL	..	38354	523 UORGANISKE KJEMIKALIER MV. I.E.N.	111	988
812 SANITÆR-VARME-LYSUTSTYR	3	267	524 RADIOAKTIVE STOFFER O.L.	0	99
821 MØBLER	..	242	531 SYNTETISKE ORGANISKE FÆRGESTOFFER	37	604
842 YTTERTØY AV TEKSTILSTOFF UNNTATT TRIKOTASJE, FOR MENN OG GUTTER	1 7696	373	532 FÆRGE-OG GARVE-EKSTRAKTER MV.	88	1210
845 YTTERTØY AV TRIKOTASJE	1 4462	462	533 FÆRGER, MALINGER, FERNISSER O.L.	..	1067
846 UNDERTØY AV TRIKOTASJE	..	223	541 MEDISINSKE OG FARMASØYTISKE PRODUKTER	25	7183
847 TILBEHØR TIL KLÅR AV TEKSTILSTOFF	..	101	551 FLYKTIGE OLJER, ESSENSER	3	168
874 INSTRUMENTER OG APP. FOR MÅLING, KONTROLL, ANALYSE OG REGULERING I.E.N.	..	444	553 PARFYMER OG KOSMETIKK	16	1360
892 TRYKKSAKER	5	96	554 SÅPE, PUSSEMIDLER O.L.	36	481
893 VARER AV PLAST	50	1191	572 SPRENGSTOFFER	6	389
894 BARNEVOGNER, LEKETØY, SPILL OG SPORTSARTIKLER	..	:	582 KONDENSASJONS-, POLY-KONDENSASJONS- OG POLY-ADDISJONS-PRODUKTER	334	6030
899 FERDIGE VARER I.E.N.	..	2041	583 POLYMERISASJONS- OG KOPOLYMERISASJONS-PRODUKTER	1695	16648
123 ITALIA			584 REGENERERT CELLULOSE	71	781
INNFØRSEL I ALT	..	1934885	591 DESINFEKSJONS-, INSEKT-OG SOPPDREPENDE MIDLER	34	538
014 KJØTT, TILBEREDET ELLER KONSERVERT; FISKE-EKSTRAKT	9	51	592 STIVELSE, INULIN OG KLEBEMIDLER MV.	45	199
024 OST OG OSTEMASSE	24	549	598 DIVERSE KJEMISKE PRODUKTER I.E.N.	2524	10125
036 KREPSDYR OG BLØTDYR	20	63	611 LÅR	8	1005
042 RIS	1251	3624	612 VARER AV LÅR EL. KUNSTLÅR	53	1717
045 ANNET KORN, UMALT	89	480	613 PELSSKINN, BEREDTE	6	76
048 ANDRE KORNVARER	221	1180	621 HALVFABRIKATER AV GUMMI	1214	19457
054 GRØNNSAKER, FRISKE, KJØLTE, FRYSTE, TØRKEDE	2355	9751	625 DEKK OG SLANGER AV GUMMI	..	31901
056 GRØNNSAKER, KONSERVETE ELLER TILBEREDET, I.E.N.	430	4163	628 GUMMIVARER I.E.N.	62	3448
057 FRUKT OG NØTTER, FRISKE, TØRKEDE	12358	58984	634 FINER, KRYSSFINER MV.	..	3365
058 FRUKT, TILBEREDET ELLER KONSERVERT	..	3418	635 VARER AV TRE I.E.N.	..	2346
062 SUKKERVARER UTEN INNHOLD AV KAKAO	25	515	641 PAPIR OG PAPP	56	747
073 SJOKOLADE	175	8550	642 VARER AV PAPIR, PAPP MV.	80	2049
075 KRYDDERIER	1	94	651 TEKSTILGARN	587	17614
081 FORSTOFFER FOR DYR	3	86	652 VEVNADER AV BOMULL	98	6707
			653 VEVNADER AV SYNTETISKE ELLER KUNSTIGE FIBRER	377	21441
			654 TEKSTILVEVNADER AV ANDRE MATERIALER	254	18909
			655 TRIKOTASJE, MEIEREVARE	52	2767
			656 TYLL, BÅND, BLONDER O.L.	5	494
			657 SPESIELLE TEKSTILSTOFFER OG VARER	248	9879
			658 ANDRE TEKSTILVARER I.E.N.	116	6479
			659 GOLVBELEGG MV.	63	1344
			661 KALK, SEMENT MV.	299	4296

TABELL 19 (FORTS.). SAMHANDELEN MED DE ENKELTE LAND FORDELT PR GRUPPER ETTER SITC-REV.2

LAND OG VARE	MENGDE TONN	VERDI 1000 KR	LAND OG VARE	MENGDE TONN	VERDI 1000 KR
662 TEGLVERKSPRODUKTER O.L.	..	10690	782 VARE-, LASTE-, OG		
663 MINERALSKE PROD. I.E.N.	1294	6584	SPECIALBILER	1	376
664 GLASS	130	3123	783 MOTORKJØRETØYER I.E.N.	1	63
665 GLASSVARER	554	5663	784 DELER OG TILBEHØR TIL		
666 KERAMISKE PRODUKTER	671	12107	722, 781, 782 OG 783	..	25178
673 STANGSTÅL, PROFILSTÅL MV	275	1626	785 MOTORSYKLER, SCOOTERE		
674 JERNPLATER, UNIVERSALSTÅL	57	621	OG SYKLER	..	10362
677 TRUKKET TRÅD AV JERN			786 TILHENGERE O.A. KJØRE-		
ELLER STÅL	5	60	TØYER UTEN MOTOR I.E.N.	..	5658
678 RØR AV JERN ELLER STÅL	2066	23451	791 RULLENDE MATERIELL TIL		
679 STØPTE, SMIDDE ETC. VARER			JERNBANER OG SPORVEIER	..	1343
AV JERN ELLER STÅL,			793 SKIP, BÅTER OG ANNET		
UBEARBEIDD I.E.N.	11	105	FLYTENDE MATERIELL	..	981
682 KOPPER	136	4192	812 SANITÆR-VARME-LYSUTSTYR	187	8838
684 ALUMINIUM	443	9052	821 MØBLER	..	39527
691 METALLKONSTRUKSJONER	346	4220	831 REISEEFFEKTER, VESKER O.L.L	492469	13622
692 METALLBEHOLDERE	153	2497	842 YTTERTØY AV TEKSTILSTOFF		
693 METALLTRÅDVARER, UNNT.			UNNTATT TRIKOTASJE,		
ISOLERTE ELEKTRISKE			FOR MENN OG GUTTER	1	272005
LEDNINGER	110	1290	843 YTTERTØY AV TEKSTILSTOFF		
694 SPIKER, SKRUER O.L.			UNNTATT TRIKOTASJE, FOR		
AV JERN, STÅL OG KOPPER	539	7538	KVINNER, PIKER, SMÅBARN	1	309503
695 HÅND- OG MASKINVERKTØY	..	11767	844 UNDERTØY AV TEKSTILSTOFF		
696 KNIVER, BESTIKK, SAKSER	19	1122	UNNTATT TRIKOTASJE	..	4899
697 HUSHOLDNINGSARTIKLER			845 YTTERTØY AV TRIKOTASJE	1	1324631
AV UEDLE METALLER	..	4262	346 UNDERTØY AV TRIKOTASJE	..	30235
699 ANDRE VAPER AV UEDLE			847 TILBEHØR TIL KLÆR		
METALLER	1534	22718	AV TEKSTILSTOFF	..	14721
713 STEMPELDREVNENE FOR-			848 TILBEHØR TIL KLÆR AV		
BRENNINGSMOTORER	..	6465	ANDRE MAT.; HODEPLAGG	..	11351
714 KRAFTMASKINER,			851 FOTTØY	..	231917
IKKE-ELEKTRISKE	..	86	871 OPTISKE INSTRUMENTER		
716 ROTERENDE ELEKTRISKE			OG APPARATER	2	312
MASKINER OG APPARATER	..	12442	872 MEDISINSKE INSTRUMENTER		
718 ANDRE KRAFTMASKINER	..	1172	OG APPARATER I.E.N.	9	1337
721 LANDBRUKSMASKINER	..	5822	873 MÅLERE, TELLEAPP. I.E.N.	1	603
722 TRAKTORER	1	1510	874 INSTRUMENTER OG APP. FOR		
723 ANLEGGSMASKINER, -UTSTYR	..	15625	MÅLING, KONTROLL, ANALYSE		
724 MASKINER FOR TEKSTIL-			OG REGULERING I.E.N.	..	9902
OG LÆRINDUSTRIEN	..	16759	881 FOTOGRAFIAPP. OG UTSTYR	..	4869
725 MASKINER FOR CELLULOSE-			882 FILM OG KJEMIKALIER TIL		
OG PAPIRINDUSTRIEN	..	1743	FOTOGRAFISK BRUK	41	2440
726 MASKINER FOR TRYKKING			883 KINOFILM, EKSPONERT		
OG BOKBINDING	..	2315	OG FRAMKALT	2	586
727 MASKINER FOR NÆRINGS-			884 OPTISKE ARTIKLER, I.E.N.	..	6304
MIDDELINDUSTRIEN	..	2328	885 UR	..	2213
728 MASKINER OG UTSTYR FOR			892 TRYKKSAKER	913	19776
SPE. INDUSTRIER I.E.N.	..	41349	893 VARER AV PLAST	559	13838
736 VERKTØYMASKINER FOR			894 BARNEVOGNER, LEKETØY,		
BEARBEIDING AV METALLER	..	21098	SPILL OG SPORTSARTIKLER	..	22641
737 METALLBEARBEIDINGS-			895 KONTORUTSTYR OG		
MASKINER	..	3879	KONTORREKVISITA I.E.N.	..	6472
741 VARME- OG KJØLEUTST. I.E.N.	..	32189	896 KUNSTVERK, ANTIKVITETER	13	920
742 PUMPER FOR VÅSKER;			897 GULLSMEDARB., BIJOUTERI	..	21254
VÅSKEELEVATOPER	..	13159	898 MUSIKKINSTRUMENTER,		
743 PUMPER, KOMPRESSORER,			DELER OG TILBEHØR	..	18486
VIFTER, SENTRIFUGER MV.	..	51290	899 FERDIGE VARER I.E.N.	..	4795
744 MEKANISK UTSTYR FOR			931 SPE. VARER OG TRANSAK-		
HÅNDTERING AV GODS	..	11607	SJONER, IKKE GRUPPERT		
745 ANDRE IKKE-ELEKTRISKE			ETTER ART	1	86
MASKINER, APP. OG VERKTØY	..	23809	951 KRIGSVÅPEN OG AMMUNISJON	..	:
749 IKKE-ELEKTRISKE DELER OG					
TILBEHØR TIL MASKINER	1447	56032	123 ITALIA		
751 KONTORMASKINER	1	29794	UTFØRSEL I ALT	..	1342769
752 AUTOMATISKE DATA-			034 FISK, FERSK, KJØLT ELLER		
BEHANDLINGSMASKINER	1	2223	FRYST	509	7934
759 DELER OG TILBEHØR			035 FISK, SALTET, TØRKET		
TIL GR. 751 OG 752	16	9929	ELLER RØYKT	15555	363323
761 FJERNSYNSMOTTAKERE	1	1960	037 FISK, KREPSDYR OG BLØT-		
762 RADIOMOTTAKERE	1	1921	DYR, TILBEREDT ELLER		
764 TELEKOMMUNIKASJONSUTSTYR	..	35381	KONSERVERT, I.E.N.	1798	23404
771 ELEKTRISKE KRAFTMASKINER			048 ANDRE KORNVARER	18	213
OG DELER	..	3959	061 SUKKER OG HONNING	4	53
772 ELEKTRISKE APP. TIL Å			081 FORSTOFFER FOR DYR	533	2795
SLUTTE, BRYTE, SIKRE MV.	..	18403	098 MATVARER, TILBEREDTE,		
773 ELEKTRISKE STRØMKRETSE			I.E.N.	19	157
773 UTSTYR FOR OVERFØRING			112 ALKOHOLHOLDIGE DRICKE-		
AV ELEKTRISITET	142	3091	VARER	4	23
774 ELEKTRISKE APPARATER			122 TOBakk, BEARBEIDD	1	53
TIL MEDISINSK BRUK	..	1214	211 HUDER OG SKINN, UNNTATT		
775 MASKINER, APP. OG UTSTYR			PELSSKINN, RR	1410	11868
TIL HUSHOLDNINGSBRUK	..	60869	212 PELSSKINN, UBEREDTE	1	104213
776 ELEKTRONRØR, HALVLEDER-			247 ANNET RUNDTØMMER OG RÅTT		
KOMPONENTER MV.	..	2889	TILSKRÆTT FØMMER	5	590
778 ELEKTRISKE MASKINER			248 TRELAST, SKRÆTT ELLER		
OG APPARATER I.E.N.	..	53415	HØVLET	..	964
781 PERSONBILER, HERUNDER					
STASJONSVOGNER	1	3216			

TABELL 19 (FORTS.). SAMHANDELEN MED DE ENKELTE LAND FORDELT PÅ GRUPPER ETTER SITC-REV.2

LAND OG VARE	MENGDE TONN	VERDI 1000 KR	LAND OG VARE	MENGDE TONN	VERDI 1000 KR
251 PAPIRMASSE	45783	71686	721 LANDBRUKSMASKINER	..	1807
267 KUNSTIGE TEKSTILFIBRER FOR SPINNING	1949	13763	722 TRAKTORER	1	76
271 RÅ GJØDNINGSSSTOFFER	5	97	723 ANLEGGSMASKINER, -UTSTYR	..	4535
273 STEIN, SAND, GRUS	31463	33034	724 MASKINER FOR TEKSTIL- OG LÆRINDUSTRIEN	..	2907
274 SVOVEL OG URØSTET SVOVELKIS	51278	3592	725 MASKINER FOR CELLULOSE- OG PAPIRINDUSTRIEN	..	795
278 ANDRE RÅ MINERALER	10014	1811	727 MASKINER FOR HÆRINGS- MIDDELINDUSTRIEN	..	597
281 JERNMALM	19411	2881	728 MASKINER OG UTSTYR FOR SPES. INDUSTRIER I.E.N.	..	11758
288 AVFALL AV IKKE-JERNH. UEDLE METALLER	3020	7627	737 METALLBEARBEIDINGS- MASKINER	..	515
334 MINERALOLJEPRODUKTER	..	19373	741 VARME-OG KJØLEUTST.I.E.N	..	5950
335 RESTSTOFFER AV MINERAL- OLJEPRODUKTER	12193	4118	742 PUMPER FOR VÆSKER; VÅSKEELEVATORER	..	5311
411 DYREFETT OG -OLJER	602	3157	743 PUMPER, KOMPRESSORER, VIFTER, SENTRIFUGER MV.	..	2411
431 OLJE OG FETT, BEARBEIDD; VOKS	1169	1659	744 MEKANISK UTSTYR FOR HÅNDBETING AV GODS	..	7540
513 KARBOKSYLSYRER MV.	34	314	745 ANDRE IKKE-ELEKTRISKE MASKINER, APP. OG VERKTØY	..	4289
516 ORGANISKE KJEMIKALIER I.E.N.	10	406	749 IKKE-ELEKTRISKE DELER OG TILBEHØR TIL MASKINER	190	8789
522 UORGANISKE KJEMISKE GRUNNSTOFFER MV.	260	3983	751 KONTORMASKINER	1	76
523 UORGANISKE KJEMI- KALIER MV., I.E.N.	1386	12579	752 AUTOMATISKE DATA- BEHANDLINGSMASKINER	1	315
533 FARGER, MALINGER, FERNISSER O.L.	..	1233	759 DELER OG TILBEHØR TIL GR. 751 OG 752	8	4869
541 MEDISINSKE OG FARMASØY- TISKE PRODUKTER	3	548	762 RADIOMOTTAKERE	1	38
553 PARFYMER OG KOSMETIKK	3	131	763 GRAMMOFONER, DIKTERAPP. O.L. FOR OPPTAK OG GJENGIVELSE AV LYD	1	787
554 SÅPE, PUSSEMIDLER O.L.	63	602	764 TELEKOMMUNIKASJONSUTSTYR	..	10026
582 KONDENSASJONS-, POLY- KONDENSASJONS- OG POLY- ADDISJONSPRODUKTER	296	1646	771 ELEKTRISKE KRAFTMASKINER OG DELER	..	537
583 POLYMERISASJONS- OG KOPOLYMERISASJONS- PRODUKTER	2471	5824	772 ELEKTRISKE APP. TIL R SLUTTE, BRYTE, SIKRE MV. ELEKTRISKE STRØMKRETSER	..	7484
584 REGENERERT CELLULOSE	173	1918	773 UTSTYR FOR OVERFØRING AV ELEKTRISITET	:	:
585 KUNSTHARPIKSER OG PLASTMATERIALER I.E.N.	:	:	774 ELEKTRISKE APPARATER TIL MEDISINSK BRUK	..	496
591 DESINFEKSJONS-, INSEKT-OG SOPPDREPENDE MIDLER	2	169	775 MASKINER, APP. OG UTSTYR TIL HUSHOLDNINGSBRUK	..	22481
598 DIVERSE KJEMISKE PRODUKTER I.E.N.	4193	5355	776 ELEKTRONRØR, HALVLEDER- KOMPONENTER MV.	..	129
613 PELSSKINN, BEREDTE	9	3544	778 ELEKTRISKE MASKINER OG APPARATER I.E.N.	..	318
621 HALVFABRIKATER AV GUMMI	32	142	781 PERSONBILER, HERUNDER STASJONSVOGNER	1	2
625 DEKK OG SLANGER AV GUMMI	..	481	782 VARE-, LASTE-, OG SPESIALBILER	1	1
628 GUMMIVARER I.E.N.	1	128	784 DELER OG TILBEHØR TIL 722, 781, 782 OG 783	..	3722
635 VARER AV TRE I.E.N.	..	239	785 MOTORSYKLER, SCOOTERE OG SYKLER	..	368
641 PAPIR OG PAPP	10120	24154	793 SKIP, BRTER OG ANNET FLYTENDE MATERIELL	..	9982
642 VARER AV PAPIR, PAPP MV.	193	1412	812 SANITÆR-VARME-LYSUTSTYR	54	1381
652 VEVNADER AV BOMULL	1	77	821 MØBLER	..	3833
653 VEVNADER AV SYNTETISKE ELLER KUNSTIGE FIBRER	1	51	842 YTTERTØY AV TEKSTILSTOFF UNNTATT TRIKOTASJE, FOR MENN OG GUTTER	1	6170
656 TYLL, BÅND, BLONDER O.L.	2	58	843 YTTERTØY AV TEKSTILSTOFF UNNTATT TRIKOTASJE, FOR KVINNER, PIKER, SMÅBARN	1	414
657 SPESIELLE TEKSTIL- STOFFER OG VARER	13	1035	845 YTTERTØY AV TRIKOTASJE	1	36811
658 ANDRE TEKSTILVARER I.E.N.	1	104	846 UNDERTØY AV TRIKOTASJE	..	1088
662 TEGLVERKSPRODUKTER O.L.	..	146	847 TILBEHØR TIL KLÆR AV TEKSTILSTOFF	..	1454
663 MINERALSKE PROD. I.E.N.	37	683	848 TILBEHØR TIL KLÆR AV ANDRE MAT. F.HODEPLAGG	..	299
664 GLASS	82	705	851 FOTTØY	..	548
665 GLASSVARER	1	78	871 OPTISKE INSTRUMENTER OG APPARATER	1	201
666 KERAMISKE PRODUKTER	2	98	872 MEDISINSKE INSTRUMENTER OG APPARATER I.E.N.	4	640
671 RÅJERN, SPEILJERN MV.	45497	131101	874 INSTRUMENTER OG APP. FOR MÅLING, KONTROLL, ANALYSE OG REGULERING I.E.N.	..	6958
678 RØR AV JERN ELLER STÅL	8	137	881 FOTOGRAFIAPP. OG UTSTYR	..	56
681 SØLV OG PLATINAMETALLER	..	83	892 TRYKKSAKER	6	300
682 KOPPER	2983	31699	893 VARER AV PLAST	184	2033
683 NIKKEL	522	18366	894 BARNEVOGNER, LEKETØY, SPILL OG SPORTSARTIKLER	..	:
684 ALUMINIUM	31665	274294	896 KUNSTVERK, ANTIKVITETER	0	66
686 SINK	152	841	897 GULLSMEDARB., BIJOUTERI	..	160
689 ANDRE UEDLE METALLER	:	:			
691 METALLKONSTRUKSJONER	10	286			
692 METALLBEHOLDERE	54	870			
694 SPIKER, SKRUER O.L. AV JERN, STÅL OG KOPPER	2	73			
695 HÅND- OG MASKINVERKTØY	..	616			
696 KNIVER, BESTIKK, SAKSER	0	84			
697 HUSHOLDNINGSARTIKLER AV UEDLE METALLER	..	86			
699 ANDRE VARER AV UEDLE METALLER	383	12215			
711 DAMPKJELER	..	143			
713 STEMPELDREVNE FOR- BRENNINGSMOTORER	..	6460			
714 KRAFTMASKINER, IKKE-ELEKTRISKE	..	:			
716 ROTERENDE ELEKTRISKE MASKINER OG APPARATER	..	2779			
718 ANDRE KRAFTMASKINER	..	70			



TABELL 19 (FORTS.). SAMHANDELEN MED DE ENKELTE LAND FØRDELT PÅ GRUPPER ETTER SITC-REV.2

LAND OG VARE	MENGDE TONN	VERDI 1000 KR	LAND OG VARE	MENGDE TONN	VERDI 1000 KR
898 MUSIKKINSTRUMENTER, DELER OG TILBEHØR	..	369	898 MUSIKKINSTRUMENTER, DELER OG TILBEHØR	..	110
899 FERDIGE VARER I.E.N.	..	1999	899 FERDIGE VARER I.E.N.	..	129
971 GULL, IKKE-MONETÆRT	..	1306	951 KRIGSVÅPEN OG AMMUNISJON	..	:
125 JUGOSLAVIA			125 JUGOSLAVIA		
INNFØRSEL I ALT	..	80396	UTFØRSEL I ALT	..	270303
011 KJØTT, FERSKT, KJØLT MV.	56	805	035 FISK, SALTET, TØRKET		
054 GRØNNSAKER, FRISKE, KJØLTE, FRYSTE, TØRKEDE	50	190	ELLER RØYKT	27	883
056 GRØNNSAKER, KONSERVETE			081 FORSTOFFER FOR DYR	4560	12597
ELLER TILBEREDET, I.E.N.	17	58	251 PAPIRMASSE	9985	12159
058 FRUKT, TILBEREDT ELLER KONSERVET	..	3294	278 ANDRE RA MINERALER	3019	3665
062 SUKKERVARER UTEN INNHOLD AV KAKAO	10	137	334 MINERALOLJEPRODUKTER	..	1195
073 SJOKOLADE	3	70	335 RESTSTOFFER AV MINERAL-OLJEPRODUKTER	15013	10892
112 ALKOHOLHOLDIGE DRIKKEVARER	4	514	411 DYREFETT OG -OLJER	20	83
121 TOBAKK, UBEARBEIDD	168	1887	431 OLJE OG FETT, BEARBEIDD; VOKS	2462	8322
288 AVFALL AV IKKE-JERNH. UEDLE METALLER	33	261	511 HYDROKARBONER ETC.	:	:
611 LÆR	4	583	513 KARBOKSYLSYRER MV.	8	95
612 VARER AV LÆR EL. KUNSTLÆR	4	1048	514 NITROGENFUNKSJONELLE GRUPPER	34	111
625 DEKK OG SLANGER AV GUMMI	..	1846	522 UORGANISKE KJEMISKE GRUNNSTOFFER MV.	8081	7386
634 FINER, KRYSSFINER MV.	..	94	523 UORGANISKE KJEMIKALIER MV., I.E.N.	29	273
642 VARER AV PAPIR, PAPP MV.	8	60	533 FARGER, MALINGER, FERNISSER O.L.	..	194
651 TEKSTILGARN	20	357	541 MEDISINSKE OG FARMASØTISKE PRODUKTER	0	58
652 VEVNADER AV BOMULL	210	7278	582 KONDENSASJONS-, POLY-KONDENSASJONS- OG POLY-ADDISJONSPRODUKTER	5	89
653 VEVNADER AV SYNTETISKE ELLER KUNSTIGE FIBRER	72	2259	583 POLYMERISASJONS- OG KOPOLYMERISASJONS-PRODUKTER	46	420
657 SPESIELLE TEKSTILSTOFFER OG VARER	1	67	598 DIVERSE KJEMISKE PRODUKTER I.E.N.	76	229
658 ANDRE TEKSTILVARER I.E.N.	56	2243	621 HALVFABRIKATER AV GUMMI	6	140
659 GOLVBELEGG MV.	19	269	635 VARER AV TRE I.E.N.	..	100
662 TEGLVERKSPRODUKTER O.L.	..	424	641 PAPIR OG PAPP	1268	3494
665 GLASSVARER	6	218	642 VARER AV PAPIR, PAPP MV.	8	96
671 RÅJERN, SPEILJERN MV.	39	127	651 TEKSTILGARN	52	693
682 KØPPER	125	1987	653 VEVNADER AV SYNTETISKE ELLER KUNSTIGE FIBRER	13	850
684 ALUMINIUM	1444	17531	662 TEGLVERKSPRODUKTER O.L.	..	76
697 HUSHOLDNINGSPARTIKLER AV UEDLE METALLER	..	227	663 MINERALSKE PROD. I.E.N.	12	143
699 ANDRE VARER AV UEDLE METALLER	26	404	671 RÅJERN, SPEILJERN MV.	613	3015
713 STEMPELDREVNE FORBRENNINGSMOTORER	..	72	674 JERNPLATER, UNIVERSALSTÅL	445	955
716 ROTERENDE ELEKTRISKE MASKINER OG APPARATER	..	86	678 RØR AV JERN ELLER STÅL	17	470
722 TRAKTORER	1	22	684 ALUMINIUM	211	1827
736 VERKTØYMASKINER FOR BEARBEIDING AV METALLER	..	68	686 SINK	500	1945
749 IKKE-ELEKTRISKE DELER OG TILBEHØR TIL MASKINER	5	158	689 ANDRE UEDLE METALLER	:	:
762 RADIOMOTTAKERE	1	60	691 METALLKONSTRUKSJONER	7	282
764 TELEKOMMUNIKASJONSUTSTYR	..	81	692 METALLBEHOLDERE	10	185
772 ELEKTRISKE APP. TIL Å SLUTTE, BRYTE, SIKRE MV. ELEKTRISKE STRØMKRETSER	..	93	693 METALLTRØDVARER, UNNT. ISOLERTE ELEKTRISKE LEDNINGER	5	86
781 PERSONBILER, HERUNDER STASJONSGOGER	1	244	695 HÅND- OG MASKINVERKTØY	..	70
786 TILHENGERE O.A. KJØRE- TØYER UTEN MOTOR I.E.N.	..	8696	697 HUSHOLDNINGSPARTIKLER AV UEDLE METALLER	..	121
812 SANITÆR-VARME-LYSUTSTYR	66	1283	699 ANDRE VARER AV UEDLE METALLER	15	604
821 MØBLER	..	6530	711 DAMPKJELER	..	1049
831 REISEEFFEKTER, VESKER O.L.	6995	238	713 STEMPELDREVNE FORBRENNINGSMOTORER	..	2270
842 YTTERTØY AV TEKSTILSTOFF UNNTATT TRIKOTASJE, FOR MENN OG GUTTER	1	47046	716 ROTERENDE ELEKTRISKE MASKINER OG APPARATER	..	102
843 YTTERTØY AV TEKSTILSTOFF UNNTATT TRIKOTASJE, FOR KVINNER, PIKER, SMÅBARN	1	24142	721 LANDBRUKSMASKINER	..	823
844 UNDERTØY AV TEKSTILSTOFF UNNTATT TRIKOTASJE	..	137	723 ANLEGGSMASKINER, -UTSTYR	..	2039
845 YTTERTØY AV TRIKOTASJE	1	3124	724 MASKINER FOR TEKSTIL- OG LÆRINDUSTRIEN	..	826
851 FOTTØY	..	2489	725 MASKINER FOR CELLULOSE- OG PAPIRINDUSTRIEN	..	789
873 MÅLERE, TELLEAPP. I.E.N.	1	25337	727 MASKINER FOR NÆRINGS- MIDDELINDUSTRIEN	..	4979
874 INSTRUMENTER OG APP. FOR MÅLING, KONTROLL, ANALYSE OG REGULERING I.E.N.	..	697	728 MASKINER OG UTSTYR FOR SPES. INDUSTRIER I.E.N.	..	6641
881 FOTOGRAFIAPP. OG UTSTYR	..	413	737 METALLBEARBEIDINGS- MASKINER	..	298
884 OPTISKE ARTIKLER, I.E.N.	..	912	741 VARME- OG KJØLEUTST. I.E.N.	..	54183
892 TRYKKSAKER	9	122	742 PUMPER FOR VÆSKER; VÆSKEELEVATORER	..	28632
894 BARNEVOGNER, LEKETØY, SPILL OG SPORTSPARTIKLER	..	2022	743 PUMPER, KOMPRESSORER, VIFTER, SENTRIFUGER MV.	..	560

TABELL 19 (FORTS.). SAMHANDELEN MED DE ENKELTE LAND FØRDELT PÅ GRUPPER ETTER SITC-REV.2

LAND OG VARE	MENGDEN TONN	VERDI 1000 KR	LAND OG VARE	MENGDEN TONN	VERDI 1000 KR
744 MEKANISK UTSTYR FOR HÅNTERING AV GODS	..	7311	653 VEVNADER AV SYNTETISKE ELLER KUNSTIGE FIBRER	9	417
745 ANDRE IKKE-ELEKTRISKE MASKINER, APP. OG VERKTØY	..	2194	663 MINERALSKE PROD. I.E.N.	13	139
749 IKKE-ELEKTRISKE DELER OG TILBEHØR TIL MASKINER	81	5022	713 STEMPELDREVNENE FOR-BRENNINGSMOTORER	..	90
763 GRAMMOFONER, DIKTERAPP. O.L. FOR OPPTAK OG GJENGIVELSE AV LYD	1	306	743 PUMPER, KOMPRESSORER, VIFTER, SENTRIFUGER MV.	..	216
764 TELEKOMMUNIKASJONSUTSTYR	..	5691	744 MEKANISK UTSTYR FOR HÅNTERING AV GODS	..	414
771 ELEKTRISKE KRAFTMASKINER OG DELER	..	1658	772 ELEKTRISKE APP. TIL Å SLUTTE, BRYTE, SIKRE MV.	..	148
772 ELEKTRISKE APP. TIL Å SLUTTE, BRYTE, SIKRE MV. ELEKTRISKE STRØMKRETSE	..	1760	793 SKIP, BÅTER OG ANNET FLYTENDE MATERIELL	..	23916
773 UTSTYR FOR OVERFØRING AV ELEKTRISITET	:	:	892 TRYKKSAKER	2	88
775 MASKINER, APP. OG UTSTYR TIL HUSHOLDNINGSBRUK	..	1454	894 BARNEVOGNER, LEKETØY, SPILL OG SPORTSARTIKLER	..	:
776 ELEKTRONRØR, HALVLEDER-KOMPONENTER MV.	..	208	127 NEDERLAND		
778 ELEKTRISKE MASKINER OG APPARATER I.E.N.	..	408	INNFORSEL I ALT	..	2827405
793 SKIP, BÅTER OG ANNET FLYTENDE MATERIELL	..	940	001 LEVENDE DYR	..	195
812 SANITØR-VARME-LYSUTSTYR	3	122	014 KJØTT, TILBEREDT ELLER KONSERVERT; FISKE-EKSTRAKT	25	346
871 OPTISKE INSTRUMENTER OG APPARATER	1	62	023 SMØR	800	8967
872 MEDISINSKE INSTRUMENTER OG APPARATER I.E.N.	20	1994	024 OST OG OSTEMASSE	13	173
874 INSTRUMENTER OG APP. FOR MÅLING, KONTROLL, ANALYSE OG REGULERING I.E.N.	..	6756	034 FISK, FERSK, KJØLT ELLER FRYST	1	160
893 VARER AV PLAST	6	219	035 FISK, SALTET, TØRKET ELLER RØYKT	4	126
894 BARNEVOGNER, LEKETØY, SPILL OG SPORTSARTIKLER	..	:	037 FISK, KREPSDYR OG BLØT-DYR, TILBEREDT ELLER KONSERVERT, I.E.N.	2	72
951 KRIGSVÅPEN OG AMMUNISJON	..	:	042 RIS	1396	3941
126 MALTA			045 ANNET KORN, UMALT	38	186
INNFORSEL I ALT	..	7801	048 ANDRE KORNVARER	13237	16515
058 FRUKT, TILBEREDT ELLER KONSERVERT	..	110	054 GRØNNSAKER, FRISKE, KJØLTE, FRYSTE, TØRKEDE	22243	64009
613 PELSSKINN, BEREDTE	1	295	056 GRØNNSAKER, KONSERVORTE ELLER TILBEREDETE, I.E.N.	454	4893
628 GUMMIVARER I.E.N.	2	234	057 FRUKT OG NØTTER, FRISKE, TØRKEDE	4794	13026
772 ELEKTRISKE APP. TIL Å SLUTTE, BRYTE, SIKRE MV. ELEKTRISKE STRØMKRETSE	..	55	058 FRUKT, TILBEREDT ELLER KONSERVERT	..	8138
842 YTERTØY AV TEKSTILSTOFF UNNTATT TRIKOTASJE, FOR MENN OG GUTTER	1	39120	061 SUKKER OG HONNING	2003	10875
843 YTERTØY AV TEKSTILSTOFF UNNTATT TRIKOTASJE, FOR KVINNER, PIKER, SMÅBARN	1	56607	062 SUKKERVARER UTEN INNHOLD AV KAKAO	306	3390
845 YTERTØY AV TRIKOTASJE	1	4236	071 KAFFE OG KAFFEERSTATN.	66	7129
848 TILBEHØR TIL KLÅR AV ANDRE MAT.; HODEPLAGG	..	2787	072 KAKAO	2023	60012
851 FOTTØY	..	221	073 SJOKOLADE	682	9866
884 OPTISKE ARTIKLER, I.E.N.	..	147	075 KRYDDERIER	6	91
892 TRYKKSAKER	3	92	081 FORSTOFFER FOR DYR	739	3200
941 LEVENDE DYR I.E.N.	..	94	098 MATVARER, TILBEREDETE, I.E.N.	790	5533
126 MALTA			111 ALKOHOLFRIE DRIKKEVARER	..	94
UTFØRSEL I ALT	..	33564	112 ALKOHOLHOLDIGE DRIKKEVARER	4	271
014 KJØTT, TILBEREDT ELLER KONSERVERT; FISKE-EKSTRAKT	22	77	121 TOBAKK, UBEARBEIDD	223	3922
034 FISK, FERSK, KJØLT ELLER FRYST	14	155	122 TOBAKK, BEARBEIDD	30	5649
035 FISK, SALTET, TØRKET ELLER RØYKT	39	467	222 OLJEFRØ TIL UTVINNING AV BLØTE OLJER	47	275
037 FISK, KREPSDYR OG BLØT-DYR, TILBEREDT ELLER KONSERVERT, I.E.N.	47	522	223 OLJEFRØ TIL UTVINNING AV OLJER, I.E.N.	154	615
431 OLJE OG FETT, BEARBEIDD; VOKS	194	660	233 SYNTETISK OG REGENERERT GUMMI, AVFALL OG SKRAP	668	3841
533 FARGER, MALINGER, FERNISSER O.L.	..	90	245 VED TIL BRENSSEL; TREKULL	..	78
554 SÅPE, PUSSEMIDLER O.L.	299	1535	246 KUBB OG CELLULOSE-TØMMER	5	82
613 PELSSKINN, BEREDTE	1	549	248 TRELAST, SKÅRET ELLER HØVLET	..	679
621 HALVFABRIKATER AV GUMMI	10	165	251 PAPIRMASSE	119	137
641 PAPIR OG PAPP	613	3088	263 BOMULL	86	473
			269 BRUKTE KLÅR O.A. BRUKTE TEKSTILVARER; FILLER	162	1070
			273 STEIN, SAND, GRUS	274	124
			277 SLIPESTOFFER, NATURLIGE	..	796
			278 ANDRE RÅ MINERALER	34420	74780
			282 JERN- OG STÅLAVFALL	6110	5232
			287 MALMER AV UEDLE METALLER I.E.N.	663	28827
			291 ANIMALSKE RÅVARER, I.E.N.	102	3326
			292 VEGETABILSKE RÅVARER	2898	72520
			322 KULL, BRUNKULL OG TORV	4736	1592

TABELL 19 (FORTS.). SAMHANDELEN MED DE ENKELTE LAND FORDELT PR GRUPPER ETTER SITC-REV.2

LAND OG VARE	MENGDE TONN	VERDI 1000 KR	LAND OG VARE	MENGDE TONN	VERDI 1000 KR
323 BRIKETTER; KOKS; RETORTKULL	782	297	677 TRUKKET TRØD AV JERN ELLER STÅL	893	3267
334 MINERALOLJEPRODUKTER	..	644763	678 RØR AV JERN ELLER STÅL	8255	30129
335 RESTSTOFFER AV MINERAL-OLJEPRODUKTER	73342	60245	682 KOPPER	49	2448
341 GASS, NATURLIG OG TILVIRKET	..	:	584 ALUMINIUM	1010	15495
411 DYREFETT OG -OLJER	336	3197	685 BLY	803	5029
423 PLANTEOLJER, BLØTE	761	3193	586 SINK	108	999
424 PLANTEOLJER, I.E.N.	897	2972	687 TINN	86	7402
431 OLJE OG FETT, BEARBEIDD; VOKS	286	2583	689 ANDRE UEDLE METALLER	10	295
511 HYDROKARBONER ETC.	17269	59377	691 METALLKONSTRUKSJONER	241	5279
512 ALKOHOLER, FENOLER MV.	..	62546	692 METALLBEHOLDERE	78	1919
513 KARBOKSYLSYRER MV.	2382	11670	593 METALLTRØDVARER, UNNT. ISOLERTE ELEKTRISKE LEDNINGER	825	8873
514 NITROGENFUNKSJONELLE GRUPPER	773	7122	694 SPIKER, SKRUER O.L. AV JERN, STÅL OG KOPPER	510	5837
515 METALLORGANISKE OG IKKE-METALLORGANISKE FORB.	1751	10685	695 HRND- OG MASKINVERKTØY	..	4655
516 ORGANISKE KJEMIKALIER I.E.N.	2788	11438	696 KNIVER, BESTIKK, SAKSER	25	2446
522 UORGANISKE KJEMISKE GRUNNSTOFFER MV.	4078	7796	697 HUSHOLDNINGSARTIKLER AV UEDLE METALLER	..	14537
523 UORGANISKE KJEMIKALIER MV., I.E.N.	38781	36266	699 ANDRE VARER AV UEDLE METALLER	2954	45458
524 RADIOAKTIVE STOFFER O.L.	0	84	711 DAMPKJELER	..	210
531 SYNTETISKE ORGANISKE FÆRGESTOFFER	26	594	713 STEMPELDREVNNE FORBRENNINGSMOTØRER	..	14686
532 FÆRGE-OG GARVE-EKSTRAKTER MV.	6	460	714 KRAFTMASKINER, IKKE-ELEKTRISKE	..	1272
533 FÆRGER, MALINGER, FERNISSE O.L.	..	20007	716 ROTERENDE ELEKTRISKE MASKINER OG APPARATER	..	5945
541 MEDISINSKE OG FARMASØYTISKE PRODUKTER	111	50128	718 ANDRE KRAFTMASKINER	..	563
551 FLYKTIGE OLJER, ESSENSER	59	4708	721 LANDBRUKSMASKINER	..	8793
553 PARFYMER OG KOSMETIKK	190	3335	723 ANLEGGSMASKINER, -UTSTYR	..	8778
554 SÅPE, PUSSEMIDLER O.L.	1212	7564	724 MASKINER FOR TEKSTIL- OG LÆRINDUSTRIEN	..	2506
562 KUNSTGJØDSEL	10932	10593	725 MASKINER FOR CELLULOSE- OG PAPIRINDUSTRIEN	..	5549
582 KONDENSASJONS-, POLY-KONDENSASJONS- OG POLY-ADDISJONS-PRODUKTER	3134	32470	726 MASKINER FOR TRYKKING OG BOKBINDING	..	3735
583 POLYMERISASJONS- OG KOPOLYMERISASJONS-PRODUKTER	14335	97106	727 MASKINER FOR NÆRINGS-MIDDELINDUSTRIEN	..	6692
584 REGENERERT CELLULOSE	282	4364	728 MASKINER OG UTSTYR FOR SPES. INDUSTRIER I.E.N.	..	11679
585 KUNSTHARPIKSER OG PLASTMATERIALER I.E.N.	293	1862	736 VERKTØYMASKINER FOR BEARBEIDDING AV METALLER	..	4130
591 DESINFEKSJONS-, INSEKT-OG SOPPDREPENDE MIDLER	92	878	737 METALLBEARBEIDINGS-MASKINER	..	1382
592 STIVELSE, INULIN OG KLEBEMIDLER MV.	4882	18796	741 VARME-OG KJØLEUTST. I.E.N.	..	9471
598 DIVERSE KJEMISKE PRODUKTER I.E.N.	6653	35608	742 PUMPER FOR VÆSKER; VÆSKEELEVATØRER	..	12037
611 LÆR	19	1010	743 PUMPER, KOMPRESSORER, VIFTER, SENTRIFUGER MV.	..	14647
612 VARER AV LÆR EL. KUNSTLÆR	25	1130	744 MEKANISK UTSTYR FOR HÅNDTERING AV GODS	..	20867
621 HALVFABRIKATER AV GUMMI	225	2640	745 ANDRE IKKE-ELEKTRISKE MASKINER, APP. OG VERKTØY	..	7195
625 DEKK OG SLANGER AV GUMMI	..	15259	749 IKKE-ELEKTRISKE DELER OG TILBEHØR TIL MASKINER	498	25795
628 GUMMIVARER I.E.N.	223	2221	751 KONTORMASKINER	1	15267
633 VARER AV KORK	9	193	752 AUTOMATISKE DATA-BEHANDLINGSMASKINER	1	143
634 FINER, KRYSSFINER MV.	..	997	759 DELER OG TILBEHØR TIL GR. 751 OG 752	55	8734
635 VARER AV TRE I.E.N.	..	4926	761 FJERNSYNSMOTTAKERE	1	2920
641 PAPIR OG PAPP	1852	15197	762 RADIOMOTTAKERE	1	686
642 VARER AV PAPIR, PAPP MV.	942	16055	763 GRAMMOFONER, DIKTERAPP. O.L. FOR ØPPTAK OG GJENGIVELSE AV LYD	1	37
651 TEKSTILGARN	1734	33885	764 TELEKOMMUNIKASJONSUTSTYR	..	11847
652 VEVNADER AV BOMULL	71	5213	771 ELEKTRISKE KRAFTMASKINER OG DELER	..	3494
653 VEVNADER AV SYNTETISKE ELLER KUNSTIGE FIBRER	90	5842	772 ELEKTRISKE APP. TIL B SLUTTE, BRYTE, SIKRE MV. ELEKTRISKE STRØMKRÆTSE	..	15926
654 TEKSTILVEVNADER AV ANDRE MATERIALER	44	2486	773 UTSTYR FOR OVERFØRING AV ELEKTRISITFT	206	4151
655 TRIKOTASJE, METERVARE	3	264	774 ELEKTRISKE APPARATER TIL MEDISINSK BRUK	..	10412
656 TYLL, BRND, BLØNDER O.L.	4	440	775 MASKINER, APP. OG UTSTYR TIL HUSHOLDNINGSBRUK	..	33002
657 SPESIELLE TEKSTILSTOFFER OG VARER	842	11420	776 ELEKTRONRØR, HALVLEDER-KOMPONENTER MV.	..	8243
658 ANDRE TEKSTILVARER I.E.N.	124	4756	778 ELEKTRISKE MASKINER OG APPARATER I.E.N.	..	51848
659 GOLVBELEGG MV.	2253	24798	781 PERSONBILER, HERUNDER STASJONSVOGNER	1	1432
661 KALK, SEMENT MV.	342	1257	782 VARE-, LASTE- OG SPESIALBILER	1	103
662 TEGLVERKSPRODUKTER O.L.	..	15141	783 MOTORKJØRETØYER I.E.N.	1	3
663 MINERALSKE PROD. I.E.N.	635	6079			
664 GLASS	1363	14048			
665 GLASSVARER	74	1401			
666 KERAMISKE PRODUKTER	69	1973			
667 PERLER, EDLE STEINER	3	56			
671 RÅJERN, SPEILJERN MV.	2570	3111			
672 JERN OG STÅL, PRIMÆR FORM	126607	133426			
673 STANGSTÅL, PROFILSTÅL MV	12285	26676			
674 JERNPLATER, UNIVERSALSTÅL	4035	11790			
675 BÅND AV JERN ELLER STÅL	94	241			
676 SKINNER AV JERN EL. STÅL	105	415			

TABELL 19 (FORTS.), SAMHANDELEN MED DE ENKELTE LAND FORDELT PÅ GRUPPER ETTER SITC-REV.2

LAND OG VARE	MENGDE TONN	VERDI 1000 KR	LAND OG VARE	MENGDE TONN	VERDI 1000 KR
784 DELER OG TILBEHØR TIL 722, 781, 782 OG 783	..	19769	391 MARGARIN OG MATFETT	73	:
785 MOTORSYKLER, SCOOTERE OG SYKLER	..	414	398 MATVARER, TILBEREDET, I.E.N.	44	811
786 TILHENGERE O.A. KJØRE- TØYER UTEN MOTOR I.E.N.	..	4897	111 ALKOHOLFRIE DRIKKEVARER	..	586
791 RULLENDE MATERIELL TIL JERNBANER OG SPORVEIER	..	341	112 ALKOHOLHOLDIGE DRIKKE- VARER	4	706
792 LUFFTFARTØYER, TILBEHØR OG DELER	..	1725	122 TOBAKK, BEARBEIDT	10	584
793 SKIP, BRTER OG ANNET FLYTENDE MATERIELL	..	2625	211 HUDER OG SKINN, UNNTATT PELSSKINN, RA	39	277
812 SANITÆR-VARME-LYSUTSTYR	292	6599	212 PELSSKINN, UBEREDET	1	440
821 MØBLER	..	20263	247 ANNET RUNDTØMMER OG RATT TILSKÅRET TØMMER	5	226
831 REISEEFFEKTER, VESKER O.LL	421877	3778	248 TRELAST, SKÅRET ELLER HØVLET	..	29904
842 YTTERTØY AV TEKSTILSTOFF UNNTATT TRIKOTASJE, FOR MENN OG GUTTER	1	9046	251 PAPIRMASSE	54826	84537
843 YTTERTØY AV TEKSTILSTOFF UNNTATT TRIKOTASJE, FOR KVINNER, PIKER, SMRBARN	1	25295	266 SYNTETISKE TEKSTILFIBRER FOR SPINNING	8	79
844 UNDTERTØY AV TEKSTILSTOFF UNNTATT TRIKOTASJE	..	1761	267 KUNSTIGE TEKSTILFIBRER FOR SPINNING	1020	7281
845 YTTERTØY AV TRIKOTASJE	1	13373	273 STEIN, SAND, GRUS	123438	18100
846 UNDTERTØY AV TRIKOTASJE	..	1460	274 SVOVEL OG URØSTET SVOVELKIS	500	115
847 TILBEHØR TIL KLÅR AV TEKSTILSTOFF	..	2040	278 ANDRE RA MINERALER	110548	23976
848 TILBEHØR TIL KLÅR AV ANDRE MAT., HODEPLAGG	..	2423	282 JERN- OG STALAVFALL	1051	513
851 FOTTØY	..	4039	288 AVFALL AV IKKE-JERNH. UEDLE METALLER	1976	9110
871 OPTISKE INSTRUMENTER OG APPARATER	36	4678	291 ANIMALSKE RÅVARER, I.E.N	75	61
872 MEDISINSKE INSTRUMENTER OG APPARATER I.E.N.	8	2426	292 VEGETABILSKE RÅVARER	17	74
873 MÅLERE, TELLEAPP. I.E.N.	1	815	333 MINERALOLJE, RA	411198	555367
874 INSTRUMENTER OG APP. FOR MÅLING, KONTROLL, ANALYSE OG REGULERING I.E.N.	..	27914	334 MINERALOLJEPRODUKTER	..	624932
881 FOTOGRAFIAPP. OG UTSTYR	..	3956	335 RESTSTOFFER AV MINERAL- OLJEPRODUKTER	56510	61685
882 FILM OG KJEMIKALIER TIL FOTOGRAFISK BRUK	388	19534	341 GASS, NATURLIG OG TILVIRKET	..	5422
883 KINOFILM, EKSPONERT OG FRAMKALT	1	269	411 DYREFETT OG -OLJER	6581	14671
884 OPTISKE ARTIKLER, I.E.N.	..	1489	431 OLJE OG FETT, BEARBEIDT; VOKS	2459	6106
885 UR	..	2207	511 HYDROKARBONER ETC.	:	:
892 TRYKKSAKER	755	22073	512 ALKOHOLER, FENOLER MV.	..	1937
893 VARER AV PLAST	872	19123	513 KARBOKSYLSYRER MV.	18	1161
894 BARNEVOGNER, LEKETØY, SPILL OG SPORTSARTIKLER	..	7006	514 NITROGENFUNKSJONELLE GRUPPER	40	351
895 KONTORUTSTYR OG KONTORREKVISITA I.E.N.	..	1852	516 ORGANISKE KJEMIKALIER I.E.N.	122	4504
896 KUNSTVERK, ANTIKVITETER	3	291	522 UORGANISKE KJEMISKE GRUNNSTOFFER MV.	20025	8727
897 GULLSMEDARBEID, BIJOUTERI	..	4547	523 UORGANISKE KJEMI- KALIER MV., I.E.N.	630	1475
898 MUSIKKINSTRUMENTER, DELER OG TILBEHØR	..	20469	533 FARGER, MALINGER, FERNISSER O.L.	..	33507
899 FERDIGE VARER I.E.N.	..	8313	541 MEDISINSKE OG FARMASØY- TISKE PRODUKTER	41	7312
951 KRIGSVÅPEN OG AMMUNISJON	..	:	553 PARFYMER OG KOSMETIKK	2	274
971 GULL, IKKE-MONETÆRT	..	59	554 SÅPE, PUSSEMIDLER O.L.	874	5496
127 NEDERLAND			562 KUNSTGJØDSEL	22753	9175
UTFØRSEL I ALT	..	3361591	572 SPRENGSTOFFER	25	1332
011 KJØTT, FERSKT, KJØLT MV.	8	77	582 KONDENSASJONS-, POLY- KONDENSASJONS- OG POLY- ADDISJONSPRODUKTER	322	1681
014 KJØTT, TILBEREDT ELLER KONSERVERT; FISKE- EKSTRAKT	115	1648	583 POLYMERISASJONS- OG KOPOLYMERISASJONS- PRODUKTER	18739	91976
022 MJØLK OG FLØTE	25	167	584 REGENERERT CELLULOSE	101	1393
024 OST OG OSTEMASSE	127	1284	585 KUNSTHARPIKSER OG PLASTMATERIALER I.E.N.	:	:
025 EGG	220	538	591 DESINFEKSJONS-, INSEKT- OG SOPPDREPENDE MIDLER	2	64
034 FISK, FERSK, KJØLT ELLER FRYST	2177	17838	592 STIVELSE, INULIN OG KLEBEMIDLER MV.	7	165
035 FISK, SALTET, TØRKET ELLER RØYKT	397	7952	598 DIVERSE KJEMISKE PRODUKTER I.E.N.	10669	12789
036 KREPSDYR OG BLØTDYR	24	1859	611 LÅR	20	95
037 FISK, KREPSDYR OG BLØT- DYR, TILBEREDT ELLER KONSERVERT, I.E.N.	121	2241	621 HALVFABRIKATER AV GUMMI	43	947
042 RIS	55	178	625 DEKK OG SLANGER AV GUMMI	..	1610
048 ANDRE KORNVARER	57	413	628 GUMMIVARER I.E.N.	118	3161
057 FRJKT OG NØTTER, FRISKE, TØRKEDE	197	609	634 FINER, KRYSSFINER MV.	..	404
058 FRUKT, TILBEREDT ELLER KONSERVERT	..	560	635 VARER AV TRE I.E.N.	..	15295
071 KAFFE OG KAFFEERSTATN.	28	779	641 PAPIR OG PAPP	78163	205128
073 SJOKOLADE	14	345	642 VARER AV PAPIR, PAPP MV.	164	1394
081 FORSTOFFER FOR DYR	8119	20670	651 TEKSTILGARN	87	2005
			652 VEVNADER AV BOMULL	20	1533
			653 VEVNADER AV SYNTETISKE ELLER KUNSTIGE FIBRER	3	235
			654 TEKSTILVEVNADER AV ANDRE MATERIALER	118	2767
			655 TRIKOTASJE, METERVARE	8	551
			657 SPESIELLE TEKSTIL- STOFFER OG VARER	282	6654

TABELL 19 (FORTS.). SAMHANDELEN MED DE ENKELTE LAND FORDELT PR GRUPPER ETTER SITC-REV.2

LAND OG VARE	MENGDE TONN	VERDI 1000 KR	LAND OG VARE	MENGDE TONN	VERDI 1000 KR
658 ANDRE TEKSTILVARER I.E.N.	40	764	774 ELEKTRISKE APPARATER		
659 GOLVBELEGG MV.	10	94	TIL MEDISINSK BRUK	..	1114
661 KALK, SEMENT MV.	9988	21283	775 MASKINER, APP. OG UTSTYR		
663 MINERALSKE PROD. I.E.N.	681	6800	TIL HUSHOLDNINGSBRUK	..	1225
664 GLASS	559	4509	776 ELEKTRONRØR, HALVLEDER-		
665 GLASSVARER	3	254	KOMPONENTER MV.	..	550
666 KERAMISKE PRODUKTER	13	323	778 ELEKTRISKE MASKINER		
671 RØRJERN, SPEILJERN MV.	23904	47460	OG APPARATER I.E.N.	..	14938
672 JERN OG STÅL, PRIMÆR FORM	114959	129395	781 PERSONBILER, HERUNDER		
673 STANGSTÅL, PROFILSTÅL MV	8143	13554	STASJONSVOGNER	1	28
674 JERNPLATER, UNIVERSALSTÅL	903	1424	782 VARE-, LASTE-, OG		
678 RØR AV JERN ELLER STÅL	2039	4762	SPECIALBILER	1	2
679 STØPTE, SMIDDE ETC. VARER			784 DELER OG TILBEHØR TIL		
AV JERN ELLER STÅL,			722, 781, 782 OG 783	..	902
UBEARBEIDD I.E.N.	61	828	786 TILHENGERE O.A. KJØRE-		
681 SØLV OG PLATINAMETALLER	..	18368	TØYER UTEN MOTOR I.E.N.	..	94
682 KOPPER	825	8886	792 LUFTFARTØYER, TILBEHØR		
683 NIKKEL	1527	55051	OG DELER	..	4708
684 ALUMINIUM	76588	609894	793 SKIP, BÅTER OG ANNET		
686 SINK	1652	6222	FLYTENDE MATERIELL	..	18325
689 ANDRE UEDLE METALLER	:	:	812 SANITAR-VARME-LYSTUTSTYR	55	2987
691 METALLKONSTRUKSJONER	229	3948	821 MØBLER	..	13624
692 METALLBEHOLDERE	30	614	831 REISEEFFEKTER, VESKER O.L.L	2678	242
693 METALLTRÅDVARER, UNNT.			842 YTERTØY AV TEKSTILSTOFF		
ISOLERTE ELEKTRISKE			UNNTATT TRIKOTASJE,		
LEDNINGER	59	407	FOR MENN OG GUTTER	1	7974
694 SPIKER, SKRUE O.L.			843 YTERTØY AV TEKSTILSTOFF		
AV JERN, STÅL OG KOPPER	90	355	UNNTATT TRIKOTASJE, FOR		
695 HÅND- OG MASKINVERKTØY	..	3153	KVINNER, PIKER, SMÅBARN	1	1612
696 KNIVER, BESTIKK, SAKSER	0	61	845 YTERTØY AV TRIKOTASJE	1	14388
697 HUSHOLDNINGSARTIKLER			846 UNDERTØY AV TRIKOTASJE	..	1823
AV UEDLE METALLER	..	3808	847 TILBEHØR TIL KLØR		
699 ANDRE VARER AV UEDLE			AV TEKSTILSTOFF	..	1076
METALLER	410	10397	848 TILBEHØR TIL KLØR AV		
711 DAMPKJELER	..	80	ANDRE MAT.; HOEDEPLAGG	..	897
713 STEMPELDREVNENE FOR-			851 FOTTØY	..	347
BRENNINGSMOTORER	..	13618	871 OPTISKE INSTRUMENTER		
714 KRAFTMASKINER,			OG APPARATER	1	149
IKKE-ELEKTRISKE	..	:	872 MEDISINSKE INSTRUMENTER		
716 ROTERENDE ELEKTRISKE			OG APPARATER I.E.N.	17	1818
MASKINER OG APPARATER	..	3467	874 INSTRUMENTER OG APP. FOR		
718 ANDRE KRAFTMASKINER	..	1760	MÅLING, KONTROLL, ANALYSE		
721 LANDBRUKSMASKINER	..	3741	OG REGULERING I.E.N.	..	49090
722 TRAKTORER	1	51	881 FOTOGRAFIAPP. OG UTSTYR	..	775
723 ANLEGGSMASKINER, -UTSTYR	..	13068	882 FILM OG KJEMIKALIER TIL		
724 MASKINER FOR TEKSTIL-			FOTOGRAFISK BRUK	6	171
OG LÆRINDUSTRIEN	..	158	884 OPTISKE ARTIKLER, I.E.N.	..	177
725 MASKINER FOR CELLULOSE-			885 UR	..	159
OG PAPIRINDUSTRIEN	..	10811	892 TRYKKSAKER	20	985
726 MASKINER FOR TRYKKING			893 VARER AV PLAST	374	7423
OG BOKBINDING	..	818	894 BARNEVOGNER, LEKETØY,		
727 MASKINER FOR NÆRINGS-			SPILL OG SPORTSARTIKLER	..	:
MIDDELINDUSTRIEN	..	4616	896 KUNSTVERK, ANTIKVITETER	0	2010
728 MASKINER OG UTSTYR FOR			897 GULLSMEDARB., BIJOUTERI	..	389
SPEL. INDUSTRIER I.E.N.	..	17383	898 MUSIKKINSTRUMENTER,		
736 VERKTØYMASKINER FOR			DELER OG TILBEHØR	..	1344
BEARBEIDING AV METALLER	..	255	899 FERDIGE VARER I.E.N.	..	9945
737 METALLBEARBEIDINGS-			951 KRIGSVÅPEN OG AMMUNISJON	..	:
MASKINER	..	3982	971 GULL, IKKE-MONETÆRT	..	536
741 VARME-OG KJØLEUTST. I.E.N.	..	4651			
742 PUMPER FOR VÆSKER;			131 POLEN		
VÆSKEELEVATORER	..	24574			
743 PUMPER, KOMPRESSORER,			INNFØRSEL I ALT	..	713174
VIFTER, SENTRIFUGER MV.	..	7589	001 LEVENDE DYR	..	115
744 MEKANISK UTSTYR FOR			014 KJØTT, TILBEREDT ELLER		
HÅNTERING AV GODS	..	22747	KONSERVERT; FISKE-		
745 ANDRE IKKE-ELEKTRISKE			EKSTRAKT	10	165
MASKINER, APP. OG VERKTØY	..	4786	036 KREPSDYR OG BLØTDYR	70	183
749 IKKE-ELEKTRISKE DELER OG			048 ANDRE KORNVARER	11	131
TILBEHØR TIL MASKINER	130	5263	054 GRØNNSAKER, FRISKE,		
751 KONTORMASKINER	1	266	KJØLTE, FRYSTE, TØRKEDE	104	677
752 AUTOMATISKE DATA-			058 FRUKT, TILBEREDT ELLER		
BEHANDLINGSMASKINER	1	125	KONSERVERT	..	7900
759 DELER OG TILBEHØR			061 SUKKER OG HONNING	1239	1348
TIL GR. 751 OG 752	27	6596	075 KRYDDERIER	42	308
761 FJERNSYNSMOTTAKERE	1	708	081 FORSTOFFER FOR DYR	385	359
762 RADIOMOTTAKERE	1	1138	112 ALKOHOLHOLDIGE DRIKKE-		
763 GRAMMOFONER, DIKTERAPP.			VARER	4	142
O.L. FOR OPPTAK OG			233 SYNTETISK OG REGENERERT		
GJENGIVELSE AV LYD	1	2354	GUMMI, AVFALL OG SKRAP	203	1156
764 TELEKOMMUNIKASJONSUTSTYR	..	51869	245 VED TIL BRENSSEL; TREKULL	..	706
771 ELEKTRISKE KRAFTMASKINER			246 KUBB OG CELLULOSE-		
OG DELER	..	3580	TØMMER	5	30905
772 ELEKTRISKE APP. TIL Å			248 TRELAST, SKRÆRET ELLER		
SLUTTE, BRYTE, SIKRE MV.	..	4849	HØVLET	..	11279
773 UTSTYR FOR OVERFØRING					
AV ELEKTRISITET	:	:			

TABELL 19 (FORTS.). SAMHANDELEN MED DE ENKELTE LAND FORDELT PÅ GRUPPER ETTER SITC-REV.2

LAND OG VARE	MENGDE TONN	VERDI 1000 KR	LAND OG VARE	MENGDE TONN	VERDI 1000 KR
278 ANDRE RR MINERALER	8638	1279	775 MASKINER, APP. OG UTSTYR TIL HUSHOLDNINGSBRUK	..	1022
291 ANIMALSKE RÅVARER, I.E.N.	2	517	778 ELEKTRISKE MASKINER OG APPARATER I.E.N.	..	7851
292 VEGETABILSKES RÅVARER	13	166	781 PERSONBILER, HERUNDER STASJONSVOGNER	1	404
322 KULL, BRUNKULL OG TORV	235615	72109	782 VARE-, LASTE- OG SPESIALBILER	1	69
323 ØRIKETTER; KOKS; RETORTKULL	673	493	784 DELER OG TILBEHØR TIL 722, 781, 782 OG 783	..	738
334 MINERALOLJEPRODUKTER	..	23424	786 TILHENGERE O.A. KJØRE- TØYER UTEN MOTOR I.E.N.	..	671
335 RESTSTOFFER AV MINERAL- OLJEPRODUKTER	2258	2829	793 SKIP, BÅTER OG ANNET FLYTENDE MATERIELL	..	369330
511 HYDROKARBONER ETC.	121	610	812 SANITÆR-VARME-LYSDUTSTYR	29	505
516 ORGANISKE KJEMIKALIER I.E.N.	25	132	821 MØBLER	..	8387
523 UORGANISKE KJEMI- KALIER MV., I.E.N.	11419	10149	831 REISEEFFEKTER, VESKER O.L1	6849	491
541 MEDISINSKE OG FARMASØY- TISKE PRODUKTER	13	1604	842 YTERTØY AV TEKSTILSTOFF UNNTATT TRIKOTASJE, FOR MENN OG GUTTER	1	13525
584 REGENERERT CELLULOSE	9	61	843 YTERTØY AV TEKSTILSTOFF UNNTATT TRIKOTASJE, FOR KVINNER, PIKER, SMRBARN	1	28150
592 STIVELSE, INULIN OG KLEBEMIDLER MV.	220	2530	844 UNDERTØY AV TEKSTILSTOFF UNNTATT TRIKOTASJE	..	1499
521 HALVFABRIKATER AV GUMMI	24	144	845 YTERTØY AV TRIKOTASJE	1	252600
625 DEKK OG SLANGER AV GUMMI	..	480	846 UNDERTØY AV TRIKOTASJE	..	2918
634 FINER, KRYSSFINER MV.	..	902	847 TILBEHØR TIL KLÅR AV TEKSTILSTOFF	..	2758
635 VARER AV TRE I.E.N.	..	356	848 TILBEHØR TIL KLÅR AV ANDRE MAT.; HOEPLAGG	..	4341
652 VEVNADER AV BOMULL	78	3301	851 FOTTØY	..	2319
654 TEKSTILVEVNADER AV ANDRE MATERIALER	35	885	872 MEDISINSKE INSTRUMENTER OG APPARATER I.E.N.	0	58
656 TYLL, BÅND, BLØNDER O.L.	2	89	874 INSTRUMENTER OG APP. FOR MÅLING, KONTROLL, ANALYSE OG REGULERING I.E.N.	..	683
658 ANDRE TEKSTILVARER I.E.N.	115	4583	881 FOTOGRAFIAPP. OG UTSTYR	..	145
659 GOLVBELEGG MV.	4	202	885 UR	..	51
661 KALK, SEMENT MV.	1004	611	892 TRYKKSAKER	31	202
663 MINERALSKE PROD. I.E.N.	271	1151	893 VARER AV PLAST	7	97
664 GLASS	514	1063	894 BARNEVOGNER, LEKETØY, SPILL OG SPORTSARTIKLER	..	4375
665 GLASSVARER	393	6591	898 MUSIKKINSTRUMENTER, DELER OG TILBEHØR	..	295
666 KERAMISKE PRODUKTER	215	2891	899 FERDIGE VARER I.E.N.	..	856
673 STANGSTÅL, PROFILSTÅL MV	6094	10610	131 POLEN	..	338985
674 JERNPLATER, UNIVERSALSTÅL	38883	63850	UTFØRSEL I ALT	..	338985
675 BÅND AV JERN ELLER STÅL	1155	2848	058 FRUKT, TILBEREDT ELLER KONSERVERT	..	132
676 SKINNER AV JERN EL. STÅL	451	1087	081 FORSTOFFER FOR DYR	1550	3776
678 RØR AV JERN ELLER STÅL	238	1770	211 HUDER OG SKINN, UNNTATT PELSSKINN, RR	33	693
679 STØPTE, SMIDDE ETC. VARER AV JERN ELLER STÅL, UBEARBEIDD I.E.N.	119	1108	251 PAPIRMASSE	21179	63342
682 KOPPER	527	4962	278 ANDRE RR MINERALER	10663	3561
686 SINK	503	1999	281 JERNMALM	523631	34697
691 METALLKONSTRUKSJONER	48	323	287 MALMER AV UEDLE METALLER I.E.N.	86165	15778
692 METALLBEHOLDERE	5	53	291 ANIMALSKE RÅVARER, I.E.N	9	89
693 METALLTRÅDVARER, UNNT. ISOLERTE ELEKTRISKE LEDNINGER	287	1542	431 OLJE OG FETT, BEARBEIDD; VOKS	13935	41311
694 SPIKER, SKRUEER O.L. AV JERN, STÅL OG KOPPER	299	1403	512 ALKOHOLER, FENOLER MV.	..	224
695 HÅND- OG MASKINVERKTØY	..	143	513 KARBOKSYLSYRER MV.	1	85
696 KNIVER, BESTIKK, SAKSER	5	229	514 NITROGENFUNKSJONELLE GRUPPER	70	274
697 HUSHOLDNINGSARTIKLER AV UEDLE METALLER	..	144	522 UORGANISKE KJEMISKE GRUNNSTOFFER MV.	941	5982
699 ANDRE VARER AV UEDLE METALLER	345	1970	523 UORGANISKE KJEMI- KALIER MV., I.E.N.	2338	14786
713 STEMPELDREVNENE FOR- BRENNINGSMOTØRER	..	1388	533 FARGER, MALINGER, FERNISSER O.L.	..	3075
716 ROTERENDE ELEKTRISKE MASKINER OG APPARATER	..	1837	554 SØPE, PUSSEMIDLER O.L.	2320	11495
721 LANDBRUKSMASKINER	..	1383	582 KONDENSASJONS-, POLY- KONDENSASJONS- OG POLY- ADDISJONS-PRODUKTER	30	314
722 TRAKTORER	1	44	583 POLYMERISASJONS- OG KOPOLYMERISASJONS- PRODUKTER	645	7219
723 ANLEGGSMASKINER, -UTSTYR	..	3947	585 KUNSTHARPIKSER OG PLASTMATERIALER I.E.N.	:	:
728 MASKINER OG UTSTYR FOR SPES. INDUSTRIER I.E.N.	..	910	598 DIVERSE KJEMISKE PRODUKTER I.E.N.	210	552
736 VERKTØYMASKINER FOR BEARBEIDING AV METALLER	..	2492	613 PELSSKINN, BEREDTE	24	1559
737 METALLBEARBEIDINGS- MASKINER	..	65	621 HALVFABRIKATER AV GUMMI	21	421
742 PUMPER FOR VÅSKER; VÅSKEELEVATORER	..	820			
743 PUMPER, KOMPRESSORER, VIFTER, SENTRIFUGER MV.	..	194			
749 IKKE-ELEKTRISKE DELER OG TILBEHØR TIL MASKINER	144	2542			
751 KONTORMASKINER	1	2604			
762 RADIOMOTTAKERE	1	700			
763 GRAMMOFONER, DIKTERAPP. O.L. FOR OPPTAK OG GJENGIVELSE AV LYD	1	750			
771 ELEKTRISKE KRAFTMASKINER OG DELER	..	177			
772 ELEKTRISKE APP. TIL Å SLUTTE, BRYTE, SIKRE MV. ELEKTRISKE STRØMKRETSE	..	3190			
773 UTSTYR FOR ØVERFØRING AV ELEKTRISITET	24	405			

TABELL 19 (FORTS.). SAMHANDELEN MED DE ENKELTE LAND FORDELT PÅ GRUPPER ETTER SITC-REV.2

LAND OG VARE	MENGDE TONN	VERDI 1000 KR	LAND OG VARE	MENGDE TONN	VERDI 1000 KR
628 GUMMIVARER I.E.N.	1	59	056 GRØNNSAKER, KONSERVERTE ELLER TILBEREDTE, I.E.N.	3551	13542
634 FINER, KRYSSFINER MV.	..	79	062 SUKKERVARER UTEN INNHOLD AV KAKAO	16	136
641 PAPIR OG PAPP	4752	15302	098 MATVARER, TILBEREDTE, I.E.N.	5	83
651 TEKSTILGARN	6	87	112 ALKOHOLHOLDIGE DRIKKE- VARER	4	892
652 VEVNADER AV BOMULL	2	77	122 TOBAKK, BEARBEIDD	2	61
654 TEKSTILVEVNADER AV ANDRE MATERIALER	2	154	244 KORK, UBEARBEIDD OG KORKAVFALL	54	202
657 SPEIELLE TEKSTIL- STOFFER OG VARER	36	646	251 PAPIRMASSE	3702	8974
662 TEGLVERKSPRODUKTER O.L.	..	804	264 JUTE OG ANDRE TEKSTIL- FIBRER AV BAST	7	73
663 MINERALSKE PROD. I.E.N.	35	437	265 ANDRE VEGETABILSKE TEKSTILFIBRER	21	166
671 RÅJERN, SPEILJERN MV.	18447	51114	266 SYNTETISKE TEKSTILFIBRER FOR SPINNING	26	263
674 JERNPLATER, UNIVERSALSTR	85	184	273 STEIN, SAND, GRUS	109	292
684 ALUMINIUM	299	2307	277 SLIPESTOFFER, NATURLIGE	..	2134
686 SINK	131	644	292 VEGETABILSKE RÅVARER	60	1288
691 METALLKONSTRUKSJONER	38	1077	411 DYREFETT OG -OLJER	28	752
692 METALLBEHOLDERE	43	1739	541 MEDISINSKE OG FARMASØY- TISKE PRODUKTER	18	1031
695 HÅND- OG MASKINVERKTØY	..	161	551 FLYKTIGE OLJER, ESSENSER	1	54
699 ANDRE VARER AV UEDLE METALLER	4	256	583 POLYMERISASJONS- OG KOPOLYMERISASJONS- PRODUKTER	66	1034
713 STEMPELDREVNENE FOR- BRENNINGSMOTØRER	..	1101	611 LÅR	3	234
716 Roterende Elektriske Maskiner og Apparater	..	3227	612 VARER AV LER EL.KUNSTLÅR	4	209
721 Landbruksmaskiner	..	64	625 DEKK OG SLANGER AV GUMMI	..	50
723 Anleggsmaskiner, -utstyr	..	217	633 VARER AV KORK	231	10101
724 Maskiner for tekstil- og lærindustrien	..	66	634 FINER, KRYSSFINER MV.	..	362
727 Maskiner for nærings- middelindustrien	..	320	635 VARER AV TRE I.E.N.	..	859
728 Maskiner og utstyr for spes. industrier I.E.N.	..	2679	641 PAPIR OG PAPP	33	117
736 Verktøymaskiner for bearbeiding av metaller	..	423	642 VARER AV PAPIR, PAPP MV.	2	72
737 Metallbearbeidings- maskiner	..	55	651 TEKSTILGARN	650	12294
741 Varme-og kjøleutst. I.E.N	..	2133	652 VEVNADER AV BOMULL	329	13138
742 Pumper for vasker; vaskeløfter	..	659	653 VEVNADER AV SYNTETISKE ELLER KUNSTIGE FIBRER	150	6888
743 Pumper, kompressorer, vifter, sentrifuger mv.	..	812	654 TEKSTILVEVNADER AV ANDRE MATERIALER	135	1936
744 Mekanisk utstyr for håndtering av gods	..	7769	655 TRIKOTASJE, METERVARE	19	735
745 Andre ikke-elektriske maskiner, app. og verktøy	..	1025	656 TYLL, BRND, BLONDER O.L.	2	207
749 Ikke-elektriske deler og tilbehør til maskiner	60	3424	657 SPEIELLE TEKSTIL- STOFFER OG VARER	781	11871
752 Automatiske data- behandlingsmaskiner	1	2850	658 ANDRE TEKSTILVARER I.E.N	1846	50047
764 Telekommunikasjonsutstyp	..	4365	659 GOLVBELEGG MV.	60	1388
771 Elektriske kraftmaskiner og deler	..	868	661 KALK, SEMENT MV.	3182	2452
772 Elektriske app. til å slutte, bryte, sikre mv.	..	9637	662 TEGLVERKSPRODUKTER O.L.	..	60
773 Utstyr for overføring av elektrisitet	:	:	663 MINERALSKE PROD. I.E.N.	26	505
774 Elektriske apparater til medisinsk bruk	..	367	664 GLASS	6	98
775 Maskiner, app. og utstyr til husholdningsbruk	..	496	665 GLASSVARER	14	483
778 Elektriske maskiner og apparater I.E.N.	..	993	666 KERAMISKE PRODUKTER	355	6543
793 SKIP, BRØTER OG ANNET flytende materiell	..	1474	674 JERNPLATER, UNIVERSALSTR	1076	2867
812 Sanitær-varme-lysutstyr	5	532	678 RØR AV JERN ELLER STÅL	5	52
847 Tilbehør til klær av tekstilstoff	..	160	682 KOPPER	39	533
871 Optiske instrumenter og apparater	2	428	695 HÅND- OG MASKINVERKTØY	..	1039
874 Instrumenter og app. for måling, kontroll, analyse og regulering I.E.N.	..	6422	696 KNIVER, BESTIKK, SAKSER	4	252
893 Varer av plast	1	90	697 HUSHOLDNINGSARTIKLER AV UEDLE METALLER	..	676
894 Barnevogner, leketøy, spill og sportsartikler	..	:	699 ANDRE VARER AV UEDLE METALLER	43	2244
899 Ferdige varer I.E.N.	..	171	713 STEMPELDREVNENE FOR- BRENNINGSMOTØRER	..	93
132 PORTUGAL	..	487993	716 Roterende Elektriske Maskiner og Apparater	..	108
INNFORSEL I ALT	..	487993	728 Maskiner og utstyr for spes. industrier I.E.N.	..	581
037 FISK, KREPSDYR OG BLØT- DYR, TILBEREDT ELLER KONSERVERT, I.E.N.	6	77	736 Verktøymaskiner for bearbeiding av metaller	..	633
054 GRØNNSAKER, FRISKE, kjølte, frysede, tørkede	17	70	741 Varme-og kjøleutst. I.E.N	..	272
			749 Ikke-elektriske deler og tilbehør til maskiner	12	1225
			751 Kontormaskiner	1	2360
			752 Automatiske data- behandlingsmaskiner	1	5
			759 Deler og tilbehør til gr. 751 og 752	0	60
			761 Fjernsynsmottakere	1	6581
			762 Radiomottakere	1	7780
			764 Telekommunikasjonsutstyr	..	236
			771 Elektriske kraftmaskiner og deler	..	185
			772 Elektriske app. til å slutte, bryte, sikre mv.	..	935
			776 Elektronrør, halvleder- komponenter mv.	..	1671

TABELL 19 (FORTS.). SAMHANDELEN MED DE ENKELTE LAND FORDELT PÅ GRUPPER ETTER SITC-REV.2

LAND OG VARE	MENGDE TONN	VERDI 1000 KR	LAND OG VARE	MENGDE TONN	VERDI 1000 KR
778 ELEKTRISKE MASKINER OG APPARATER I.E.N.	..	383	656 TYLL, BRND, BLONDER O.L.	1	150
781 PERSONBILER, HERUNDER STASJONSVOGNER	1	2	657 SPESIELLE TEKSTIL-STOFFER OG VARER	119	3857
791 RULLENDE MATERIELL TIL JERNBANER OG SPORVEIER	..	249	659 GOLVBELEGG MV.	6	55
812 SANITØR-VARME-LYSUTSTYR	8	299	662 TEGLVERKSPRODUKTER O.L.	..	708
821 MØBLER	..	531	663 MINERALSKE PROD. I.E.N.	10	252
831 REISEEFFEKTER, VESKER O.L.	24487	169	664 GLASS	89	794
842 YTTERTØY AV TEKSTILSTOFF UNNTATT TRIKOTASJE, FOR MENN OG GUTTER	1	840842	671 RØJERN, SPEILJERN MV.	17	163
843 YTTERTØY AV TEKSTILSTOFF UNNTATT TRIKOTASJE, FOR KVINNER, PIKER, SMBARN	1	1074962	673 STANGSTÅL, PROFILSTÅL MV	2005	4256
844 UNDERTØY AV TEKSTILSTOFF UNNTATT TRIKOTASJE	..	43904	674 JERNPLATER, UNIVERSALSTÅL	2238	5151
845 YTTERTØY AV TRIKOTASJE	1	1041470	677 TRUKKET TRØD AV JERN ELLER STÅL	167	525
846 UNDERTØY AV TRIKOTASJE	..	29098	678 RØR AV JERN ELLER STÅL	146	1359
847 TILBEHØR TIL KLÅR AV TEKSTILSTOFF	..	1487	679 STØPTE, SMIDDE ETC. VARER AV JERN ELLER STÅL, UBEARBEIDD I.E.N.	100	412
848 TILBEHØR TIL KLÅR AV ANDRE MAT.; HODEPLAGG	..	5283	683 NIKKEL	15	503
851 FOTTØY	..	67737	684 ALUMINIUM	3124	27469
881 FOTOGRAFIAPP. OG UTSTYR	..	789	686 SINK	176	1020
892 TRYKKSAKER	83	1237	691 METALLKONSTRUKSJONER	25	671
893 VARER AV PLAST	62	1174	692 METALLBEHOLDERE	22	212
894 BARNEVOGNER, LEKETØY, SPILL OG SPORTARTIKLER	..	135	695 HÅND- OG MASKINVERKTØY	..	302
896 KUNSTVERK, ANTIKVITETER	1	354	699 ANDRE VARER AV UEDLE METALLER	213	2424
897 GULLSMEDARB., BIJOUTERI	..	11970	712 DAMPMASKINER	..	106
898 MUSIKKINSTRUMENTER, DELER OG TILBEHØR	..	397	713 STEMPELDREVNE FOR-BRENNINGSMOTORER	..	3204
899 FERDIGE VARER I.E.N.	..	435	716 ROTERENDE ELEKTRISKE MASKINER OG APPARATER	..	5155
132 PORTUGAL			722 TRAKTORER	1	282
UTFØRSEL I ALT	..	189637	723 ANLEGGSMASKINER, -UTSTYR	..	134
024 OST OG OSTEMASSE	7	118	724 MASKINER FOR TEKSTIL- OG LARINDUSTRIEN	..	433
035 FISK, SALTET, TØRKET ELLER RØYKT	2045	30964	728 MASKINER OG UTSTYR FOR SPES. INDUSTRIER I.E.N.	..	2532
048 ANDRE KORNVARER	8	67	737 METALLBEARBEIDINGS-MASKINER	..	70
081 FORSTOFFER FOR DYR	12	130	741 VARME-OG KJØLEUTST. I.E.N.	..	322
251 PAPIRMASSE	708	2191	742 PUMPER FOR VÆSKER; VÅSKEELEVATORER	..	1545
267 KUNSTIGE TEKSTILFIBRER FOR SPINNING	463	3258	743 PUMPER, KOMPRESSORER, VIFTER, SENTRIFUGER MV.	..	1376
269 BRUKTE KLÅR O.A. BRUKTE TEKSTILVARER; FILLER	5	105	744 MEKANISK UTSTYR FOR HÅNDTERING AV GODS	..	2379
278 ANDRE RØ MINERALER	1956	1499	745 ANDRE IKKE-ELEKTRISKE MASKINER, APP. OG VERKTØY	..	2019
291 ANIMALSKE RÅVARER, I.E.N.	72	648	749 IKKE-ELEKTRISKE DELER OG TILBEHØR TIL MASKINER	3	236
335 RESTSTOFFER AV MINERAL-OLJEPRODUKTER	702	517	752 AUTOMATISKE DATA-BEHANDLINGSMASKINER	1	18
341 GASS, NATURLIG OG TILVIRKET	..	3984	759 DELER OG TILBEHØR TIL GR. 751 OG 752	1	374
431 OLJE OG FETT, BEARBEIDD; VOKS	56	167	761 FJERNSYNSMOTTAKERE	1	467
511 HYDROKARBONER ETC.	:	:	763 GRAMMOFONER, DIKTERAPP. O.L. FOR OPPTAK OG GJENGIVELSE AV LYD	1	68
514 NITROGENFUNKSJONELLE GRUPPER	82	322	764 TELEKOMMUNIKASJONSUTSTYR	..	1259
522 UORGANISKE KJEMISKE GRUNNSTOFFER MV.	104	1684	771 ELEKTRISKE KRAFTMASKINER OG DELER	..	97
523 UORGANISKE KJEMIKALIER MV., I.E.N.	454	2185	772 ELEKTRISKE APP. TIL Å SLUTTE, BRYTE, SIKRE MV. ELEKTRISKE STRØMKRETSE	..	476
533 FARGER, MALINGER, FERNISSER O.L.	..	385	778 ELEKTRISKE MASKINER OG APPARATER I.E.N.	..	254
541 MEDISINSKE OG FARMASØYTISKE PRODUKTER	1	263	781 PERSONBILER, HERUNDER STASJONSVOGNER	1	2
554 SÅPE, PUSSEMIDLER O.L.	513	1921	786 TILHENGERE O.A. KJØRE-TØYER UTEN MOTOR I.E.N.	..	141
582 KONDENSASJONS-, POLY-KONDENSASJONS- OG POLY-ADDISJONSPRODUKTER	150	833	793 SKIP, BÅTER OG ANNET FLYTENDE MATERIELL	..	1319
583 POLYMERISASJONS- OG KOPOLYMERISASJONS-PRODUKTER	184	2228	812 SANITØR-VARME-LYSUTSTYR	5	240
585 KUNSTHARPIKSER OG PLASTMATERIALER I.E.N.	:	:	821 MØBLER	..	74
598 DIVERSE KJEMISKE PRODUKTER I.E.N.	3728	5822	842 YTTERTØY AV TEKSTILSTOFF UNNTATT TRIKOTASJE, FOR MENN OG GUTTER	1	6831
635 VARER AV TRE I.E.N.	..	847	843 YTTERTØY AV TEKSTILSTOFF UNNTATT TRIKOTASJE, FOR KVINNER, PIKER, SMBARN	1	2239
641 PAPIR OG PAPP	6908	16975	844 UNDERTØY AV TEKSTILSTOFF UNNTATT TRIKOTASJE	..	142
642 VARER AV PAPIR, PAPP MV.	67	410	845 YTTERTØY AV TRIKOTASJE	1	2400
551 TEKSTILGARN	3	85	846 UNDERTØY AV TRIKOTASJE	..	80
652 VEVNADER AV BOMULL	256	9892	848 TILBEHØR TIL KLÅR AV ANDRE MAT.; HODEPLAGG	..	251
653 VEVNADER AV SYNTETISKE ELLER KUNSTIGE FIBRER	57	2579	851 FOTTØY	..	1681
655 TRIKOTASJE, METERVARE	16	593	871 OPTISKE INSTRUMENTER OG APPARATER	0	205



TABELL 19 (FORTS.). SAMHANDELEN MED DE ENKELTE LAND FØRDELT PÅ GRUPPER ETTER SITC-REV.2

LAND OG VARE	MENGDE TONN	VERDI 1000 KR	LAND OG VARE	MENGDE TONN	VERDI 1000 KR
872 MEDISINSKE INSTRUMENTER OG APPARATER I.E.N.	3	1020	585 KUNSTHARPIKSER OG PLASTMATERIALER I.E.N.	:	:
874 INSTRUMENTER OG APP. FOR MÅLING, KONTROLL, ANALYSE OG REGULERING I.E.N.	..	3041	598 DIVERSE KJEMISKE PRODUKTER I.E.N.	30	209
881 FOTOGRAFIAPP. OG UTSTYR	..	169	641 PAPIR OG PAPP	203	1374
885 UR	..	74	663 MINERALSKE PROD. I.E.N.	34	252
892 TRYKKSAKER	11	53	689 ANDRE UEDLE METALLER	:	:
893 VARER AV PLAST	250	1765	694 SPIKER, SKRUEER O.L.		
894 BÅRNEVOGNER, LEKETØY, SPILL OG SPORTSARTIKLER	..	:	AV JERN, STÅL OG KOPPER	0	70
897 GULLSMEDARB., BIJOUTERI	..	149	699 ANDRE VARER AV UEDLE METALLER	21	189
899 FERDIGE VARER I.E.N.	..	1236	713 STEMPELDREVNENE FOR-BRENNINGSMOTORER	..	1455
133 ROMANIA			725 MASKINER FOR CELLULOSE- OG PAPIRINDUSTRIEN	..	51
INNFØRSEL I ALT	..	44461	728 MASKINER OG UTSTYR FOR SPES. INDUSTRIER I.E.N.	..	8472
054 GRØNNSAKER, FRISKE, KJØLTE, FRYSTE, TØRKEDE	71	237	741 VARME- OG KJØLEUTST. I.E.N.	..	118
057 FRUKT OG NØTTER, FRISKE, TØRKEDE	25	169	742 PUMPER FOR VÆSKER; VÆSKEELEVATORER	..	298
112 ALKOHOLHOLDIGE DRIKKEVARER	4	625	743 PUMPER, KOMPRESSORER, VIFTER, SENTRIFUGER MV.	..	1124
248 TRELAST, SKÅRET ELLER HØVLET	..	3138	744 MEKANISK UTSTYR FOR HÅNDTERING AV GODS	..	3627
541 MEDISINSKE OG FARMASØG-TISKE PRODUKTER	0	99	749 IKKE-ELEKTRISKE DELER OG TILBEHØR TIL MASKINER	42	1878
612 VARER AV LÆR EL. KUNSTLÆR	2	232	764 TELEKOMMUNIKASJONSUTSTYR	..	1223
625 DEKK OG SLANGER AV GUMMI	..	114	772 ELEKTRISKE APP. TIL Å SLUTTE, BRYTE, SIKRE MV. ELEKTRISKE STRØMKRETSE	..	1032
635 VARER AV TRE I.E.N.	..	359	773 UTSTYR FOR OVERFØRING AV ELEKTRISITET	:	:
651 TEKSTILGARN	10	164	775 MASKINER, APP. OG UTSTYR TIL HUSHOLDNINGSBRUK	..	117
652 VEVNADER AV BOMULL	33	900	778 ELEKTRISKE MASKINER OG APPARATER I.E.N.	..	547
659 GOLVBELEGG MV.	1	201	793 SKIP, BÅTER OG ANNET FLYTENDE MATERIELL	..	101
665 GLASSVARER	3	95	812 SANITÆR-VARME-LYSUTSTYR	2	74
673 STANGSTÅL, PROFILSTÅL MV	74	148	871 OPTISKE INSTRUMENTER OG APPARATER	1	99
697 HUSHOLDNINGSPRODUKTER AV UEDLE METALLER	..	661	874 INSTRUMENTER OG APP. FOR MÅLING, KONTROLL, ANALYSE OG REGULERING I.E.N.	..	629
713 STEMPELDREVNENE FOR-BRENNINGSMOTORER	..	86	892 TRYKKSAKER	0	1956
716 ROTERENDE ELEKTRISKE MASKINER OG APPARATER	..	565	893 VARER AV PLAST	2	128
722 TRAKTORER	1	88	941 LEVENDE DYR I.E.N.	..	1198
736 VERKTØYMASKINER FOR BEARBEIDING AV METALLER	..	58	135 SOVJETUNIONEN		
742 PUMPER FOR VÆSKER; VÆSKEELEVATORER	..	73	INNFØRSEL I ALT	..	457496
749 IKKE-ELEKTRISKE DELER OG TILBEHØR TIL MASKINER	8	292	011 KJØTT, FERSKT, KJØLT MV.	79	1824
752 AUTOMATISKE DATA-BEHANDLINGSMASKINER	1	4	034 FISK, FERSK, KJØLT ELLER FRYST	8336	9493
778 ELEKTRISKE MASKINER OG APPARATER I.E.N.	..	523	036 KREPSDYR OG BLØTDYR	2496	13571
784 DELER OG TILBEHØR TIL 722, 781, 782 OG 783	..	232	037 FISK, KREPSDYR OG BLØTDYR, TILBEREDT ELLER KONSERVERT, I.E.N.	8	246
812 SANITÆR-VARME-LYSUTSTYR	27	363	057 FRUKT OG NØTTER, FRISKE, TØRKEDE	112	774
821 MØBLER	..	10939	058 FRUKT, TILBEREDT ELLER KONSERVERT	..	270
831 REISEEFFEKTER, VESKER O.L.L	1950	115	061 SUKKER OG HONNING	25	135
844 UNDERTØY AV TEKSTILSTOFF UNNTATT TRIKOTASJE	..	771	112 ALKOHOLHOLDIGE DRIKKEVARER	4	120
845 YTERTØY AV TRIKOTASJE	1	275301	212 PELSSKINN, UBEREDTE	1	1280
846 UNDERTØY AV TRIKOTASJE	..	505	233 SYNTETISK OG REGENERERT GUMMI, AVFALL OG SKRAP	854	4908
847 TILBEHØR TIL KLÆR AV TEKSTILSTOFF	..	595	248 TRELAST, SKÅRET ELLER HØVLET	..	2021
848 TILBEHØR TIL KLÆR AV ANDRE MAT. HODEPLAGG	..	204	251 PAPIRMASSE	517	1166
851 FOTTØY	..	10338	263 BOMULL	13	112
896 KUNSTVERK, ANTIKVITETER	3	180	271 RÅ GJØDNINGSTOFFER	73756	31722
898 MUSIKKINSTRUMENTER, DELER OG TILBEHØR	..	57	278 ANDRE RÅ MINERALER	2000	293
899 FERDIGE VARER I.E.N.	..	464	291 ANIMALSKE RÅVARER, I.E.N.	752	816
133 ROMANIA			322 KULL, BRUNKULL OG TORV	836	533
UTFØRSEL I ALT	..	46463	333 MINERALOLJE, RÅ	105817	123170
034 FISK, FERSK, KJØLT ELLER FRYST	13	70	334 MINERALOLJEPRODUKTER	..	112867
251 PAPIRMASSE	100	293	341 GASS, NATURLIG OG TILVIRKET	..	:
274 SVOVEL OG URØSTET SVOVELKIS	47790	3064	351 ELEKTRISK STRØM	7	49427
334 MINERALOLJEPRODUKTER	..	62	522 UORGANISKE KJEMISKE GRUNNSTOFFER MV.	66783	58744
522 UORGANISKE KJEMISKE GRUNNSTOFFER MV.	1284	7687	523 UORGANISKE KJEMI-KALIER MV., I.E.N.	1706	4774
523 UORGANISKE KJEMI-KALIER MV., I.E.N.	1148	7077			

TABELL 19 (FORTS.). SAMHANDELEN MED DE ENKELTE LAND FORDELT PÅ GRUPPER ETTER SITC-REV.2

LAND OG VARE	MENGDE TONN	VERDI 1000 KR	LAND OG VARE	MENGDE TONN	VERDI 1000 KR
541 MEDISINSKE OG FARMASØY- TISKE PRODUKTER	6	1841	585 KUNSTHARPIKSER OG PLASTMATERIALER I.E.N.	:	:
562 KUNSTGJØDSEL	22096	12783	598 DIVERSE KJEMISKE PRODUKTER I.E.N.	142	1324
583 POLYMERISASJONS- OG KOPOLYMERISASJONS- PRODUKTER	903	4645	613 PELSSKINN, BEREDTE	8	3435
592 STIVELSE, INULIN OG KLEBEMIDLER MV.	19	245	625 DEKK OG SLANGER AV GUMMI	..	121
613 PELSSKINN, BEREDTE	1	583	641 PAPIR OG PAPP	51400	185603
634 FINER, KRYSSFINER MV.	..	1681	642 VARER AV PAPIR, PAPP MV.	1	75
635 VARER AV TRE I.E.N.	..	203	655 TRIKOTASJE, METERVARE	463	29282
652 VEVNADER AV BOMULL	87	1815	684 ALUMINIUM	214	2338
658 ANDRE TEKSTILVARER I.E.N.	5	91	695 HÅND- OG MASKINVERKTØY	..	129
559 GOLVBELEGG MV.	4	388	713 STEMPELDREVNÉ FOR- BRENNINGSMOTORER	..	637
661 KALK, SEMENT MV.	2	131	727 MASKINER FOR NÆRINGS- MIDDELINDUSTRIEN	..	985
664 GLASS	61	92	728 MASKINER OG UTSTYR FOR SPES. INDUSTRIER I.E.N.	..	5571
666 KERAMISKE PRODUKTER	22	186	736 VERKTØYMASKINER FOR BEARBEIDING AV METALLER	..	271
692 METALLBEHOLDERE	18	150	737 METALLBEARBEIDINGS- MASKINER	..	634
695 HÅND- OG MASKINVERKTØY	..	396	741 VARME-OG KJØLEUTST. I.E.N.	..	2703
713 STEMPELDREVNÉ FOR- BRENNINGSMOTORER	..	218	742 PUMPER FOR VÆSKER; VÆSKEELEVATORER	..	207
716 ROTERENDE ELEKTRISKE MASKINER OG APPARATER	..	1437	743 PUMPER, KOMPRESSORER, VIFTER, SENTRIFUGER MV.	..	543
721 LANDBRUKSMASKINER	..	71	744 MEKANISK UTSTYR FOR HÅNTERING AV GODS	..	3422
722 TRAKTORER	1	60	745 ANDRE IKKE-ELEKTRISKE MASKINER, APP. OG VERKTØY	..	997
723 ANLEGGSMASKINER, -UTSTYR	..	201	749 IKKE-ELEKTRISKE DELER OG TILBEHØR TIL MASKINER	0	106
724 MASKINER FOR TEKSTIL- OG LÆRINDUSTRIEN	..	54	752 AUTOMATISKE DATA- BEHANDLINGSMASKINER	1	493
728 MASKINER OG UTSTYR FOR SPES. INDUSTRIER I.E.N.	..	521	759 DELER OG TILBEHØR TIL GR. 751 OG 752	5	7278
736 VERKTØYMASKINER FOR BEARBEIDING AV METALLER	..	4354	763 GRAMMOFONER, DIKTERAPP. O.L. FOR OPPTAK OG GJENGIVELSE AV LYD	1	52
749 IKKE-ELEKTRISKE DELER OG TILBEHØR TIL MASKINER	10	336	764 TELEKOMMUNIKASJONSUTSTYR	..	12012
772 ELEKTRISKE APP. TIL Å SLUTTE, BRYTE, SIKRE MV. ELEKTRISKE STRØMKRETSE	..	93	772 ELEKTRISKE APP. TIL Å SLUTTE, BRYTE, SIKRE MV.	..	111
775 MASKINER, APP. OG UTSTYR TIL HUSHOLDNINGSBRUK	..	4402	774 ELEKTRISKE STRØMKRETSE ELEKTRISKE APPARATER	..	135
779 ELEKTRISKE MASKINER OG APPARATER I.E.N.	..	123	775 MASKINER, APP. OG UTSTYR TIL HUSHOLDNINGSBRUK	..	64
781 PERSONBILER, HERUNDER STASJONSVOGNER	1	2451	784 DELER OG TILBEHØR TIL 722, 781, 782 OG 783	..	152
784 DELER OG TILBEHØR TIL 722, 781, 782 OG 783	..	946	793 SKIP, BÅTER OG ANNET FLYTENDE MATERIELL	..	1623
821 MØBLER	..	3365	821 MØBLER	..	2353
871 OPTISKE INSTRUMENTER OG APPARATER	18	916	845 YTERTØY AV TRIKOTASJE	1	42400
874 INSTRUMENTER OG APP. FOR MÅLING, KONTROLL, ANALYSE OG REGULERING I.E.N.	..	260	848 TILBEHØR TIL KLÆR AV ANDRE MAT.; HODEPLAGG	..	124
892 TRYKKSAKER	11	216	872 MEDISINSKE INSTRUMENTER OG APPARATER I.E.N.	1	163
894 BARNEVOGNER, LEKETØY, SPILL OG SPORTARTIKLER	..	2195	874 INSTRUMENTER OG APP. FOR MÅLING, KONTROLL, ANALYSE OG REGULERING I.E.N.	..	17670
896 KUNSTVERK, ANTIKVITETER	0	116	893 VARER AV PLAST	751	6417
898 MUSIKKINSTRUMENTER, DELER OG TILBEHØR	..	362	899 FERDIGE VARER I.E.N.	..	472
135 SOVJETUNIONEN			941 LEVENDE DYR I.E.N.	..	657
UTFØRSEL I ALT	..	554160	137 SPANIA	..	626081
098 MATVARER, TILBEREDTE, I.E.N.	71	806	014 KJØTT, TILBEREDT ELLER KONSERVERT; FISKE- EKSTRAKT	6	85
251 PAPIRMASSE	14293	45120	034 FISK, FERSK, KJØLT ELLER FRYST	17	70
267 KUNSTIGE TEKSTILFIBRER FOR SPINNING	1980	13813	035 FISK, SALTET, TØRKET ELLER RØYKT	117	1838
281 JERNMALM	22787	2310	037 FISK, KREPSDYR OG BLØT- DYR, TILBEREDT ELLER KONSERVERT, I.E.N.	2	52
287 MALMER AV UEDLE METALLER I.E.N.	97025	13056	042 RIS	721	1780
334 MINERALOLJEPRODUKTER	..	302	048 ANDRE KORNVARER	50	500
335 RESTSTOFFER AV MINERAL- OLJEPRODUKTER	9143	8327	054 GRØNNSAKER, FRISKE, KJØLTE, FRYSTE, TØRKEDE	7585	52811
431 OLJE OG FETT, BEARBEID; VOKS	693	2508	056 GRØNNSAKER, KONSERVETE ELLER TILBEREDTE, I.E.N.	1308	8401
513 KARBOKSYLSYRER MV.	12	86	057 FRUKT OG NØTTER, FRISKE, TØRKEDE	20323	93663
522 UORGANISKE KJEMISKE GRUNNSTOFFER MV.	19992	129744			
523 UORGANISKE KJEMI- KALIER MV., I.E.N.	1406	2250			
533 FARGER, MALINGER, FERNISSER O.L.	..	5968			
541 MEDISINSKE OG FARMASØY- TISKE PRODUKTER	0	134			
554 SÅPE, PUSSEMIDLER O.L.	2234	12311			
583 POLYMERISASJONS- OG KOPOLYMERISASJONS- PRODUKTER	92	791			

TABELL 19 (FORTS.). SAMHANDELEN MED DE ENKELTE LAND FØRDELT PR GRUPPER ETTER SITC-REV.2

LAND OG VARE	MENGDE TONN	VERDI 1000 KR	LAND OG VARE	MENGDE TONN	VERDI 1000 KR
058 FRUKT, TILBEREDT ELLER KONSERVERT	..	8275	697 HUSHOLDNINGSARTIKLER AV UEDLE METALLER	..	1985
061 SUKKER OG HONNING	24	70	699 ANDRE VARER AV UEDLE METALLER	530	4506
062 SUKKERVARER UTEN INNHOLD AV KAKAO	24	310	713 STEMPELDREVNENE FOR-BRENNINGSMOTØRER	..	400
075 KRYDDERIER	19	308	716 ROTERENDE ELEKTRISKE MASKINER OG APPARATER	..	1126
112 ALKOHOLHOLDIGE DRIKKEVARER	4 4707	20020	721 LANDBRUKSMASKINER	..	912
211 HUDER OG SKINN, UNNTATT PELSSKINN, RA	0	138	722 TRAKTORER	1 100	442
251 PAPIRMASSE	3307	4949	723 ANLEGGSMASKINER, -UTSTYR	..	2605
266 SYNTETISKE TEKSTILFIBRER FOR SPINNING	10	110	724 MASKINER FOR TEKSTIL- OG LÆRINDUSTRIEN	..	2074
273 STEIN, SAND, GRUS	36341	3171	725 MASKINER FOR CELLULOSE- OG PAPIRINDUSTRIEN	..	1028
278 ANDRE RA MINERALER	359800	68193	727 MASKINER FOR NÆRINGS-MIDDELINDUSTRIEN	..	443
292 VEGETABILISKE RÅVARER	116	5658	728 MASKINER OG UTSTYR FOR SPES. INDUSTRIER I.E.N.	..	2510
334 MINERALOLJEPRODUKTER	..	127	736 VERKTØYMASKINER FOR BEARBEIDING AV METALLER	..	7440
335 RESTSTOFFER AV MINERAL-OLJEPRODUKTER	282	966	741 VARME- OG KJØLEUTST.I.E.N	..	1067
411 DYREFETT OG -OLJER	1578	5362	742 PUMPER FOR VÅSKER; VÅSKEELEVATORER	..	3654
423 PLANTEOLJER, BLØTE	307	3208	743 PUMPER, KOMPRESSORER, VIFTER, SENTRIFUGER MV.	..	6412
431 OLJE OG FETT, BEARBEIDD; VOKS	29	141	744 MEKANISK UTSTYR FOR HÅNDTFRING AV GODS	..	2851
512 ALKOHOLER, FENOLER MV.	..	7280	745 ANDRE IKKE-ELEKTRISKE MASKINER, APP. OG VERKTØY	..	721
513 KARBOKSYLSYRER MV.	36	402	749 IKKE-ELEKTRISKE DELER OG TILBEHØR TIL MASKINER	127	6034
516 ORGANISKE KJEMIKALIER I.E.N.	27	123	751 KONTORMASKINER	1 5865	1043
531 SYNTETISKE ORGANISKE FÆRGESTOFFER	10	354	752 AUTOMATISKE DATA-BEHANDLINGSMASKINER	1 65	5125
533 FARGER, MALINGER, FERNISSER O.L.	..	426	759 DELER OG TILBEHØR TIL GR. 751 OG 752	7	703
541 MEDISINSKE OG FARMASØY-TISKE PRODUKTER	2	1862	764 TELEKOMMUNIKASJONSUTSTYR	..	1525
551 FLYKTIGE OLJER, ESSENSER	3	409	771 ELEKTRISKE KRAFTMASKINER OG DELER	..	2708
553 PARFYMER OG KOSMETIKK	4	546	772 ELEKTRISKE APP. TIL Å SLUTTE, BRYTE, SIKRE MV.	..	3883
554 SØPE, PUSSEMIDLER O.L.	29	414	773 ELEKTRISKE STRØMKRETSEER UTSTYR FOR OVERFØRING AV ELEKTRISITET	1	196
562 KUNSTGJØDSEL	61370	32669	775 MASKINER, APP. OG UTSTYR TIL HUSHOLDNINGSBRUK	..	1676
583 POLYMERISASJONS- OG KOPOLYMERISASJONS-PRODUKTER	266	3445	776 ELEKTRONRØR, HALVLEDER-KOMPONENTER MV.	..	200
584 REGENERERT CELLULOSE	2	91	778 ELEKTRISKE MASKINER OG APPARATER I.E.N.	..	4157
598 DIVERSE KJEMISKE PRODUKTER I.E.N.	4828	19604	781 PERSONBILER, HERUNDER STASJONSVOGNER	1 870	13202
611 LÆR	3	167	782 VARE-, LASTE-, OG SPESIALBILER	1 3	721
612 VARER AV LÆR EL. KUNSTLÆR	15	541	784 DELER OG TILBEHØR TIL 722, 781, 782 OG 783	..	2178
613 PELSSKINN, BEREDTE	5	1848	786 TILHENGERE O.A. KJØRE-TØYER UTEN MOTOR I.E.N.	..	97
621 HALVFABRIKATER AV GUMMI	2	117	812 SANITÆR-VARME-LYSUTSTYR	53	2432
625 DEKK OG SLANGER AV GUMMI	..	8012	921 MØBLER	..	4412
628 GUMMIVARER I.E.N.	5	154	831 REISEEFFEKTER, VESKER O.L.L	20822	425
633 VARER AV KORK	37	714	842 YTTERTØY AV TEKSTILSTOFF UNNTATT TRIKOTASJE, FOR MENN OG GUTTER	1 56609	4117
634 FINER, KRYSSFINER MV.	..	853	843 YTTERTØY AV TEKSTILSTOFF UNNTATT TRIKOTASJE, FOR KVINNER, PIKER, SMÅBARN	1 2578	113
635 VARER AV TRE I.E.N.	..	748	844 UNDERTØY AV TEKSTILSTOFF UNNTATT TRIKOTASJE	..	269
641 PAPIR OG PAPP	93	981	845 YTTERTØY AV TRIKOTASJE	1 14042	318
642 VARER AV PAPIR, PAPP MV.	29	795	846 UNDERTØY AV TRIKOTASJE	..	865
651 TEKSTILGARN	503	10745	847 TILBEHØR TIL KLÆR AV TEKSTILSTOFF	..	88
653 VEVNADER AV SYNTETISKE ELLER KUNSTIGE FIBRER	14	1030	848 TILBEHØR TIL KLÆR AV ANDRE MAT. HODEPLAGG	..	5404
655 TRIKOTASJE, METERVARE	3	235	851 FOTTØY	..	7953
656 TYLL, BRND, BLONDER O.L.	31	1434	872 MEDISINSKE INSTRUMENTER OG APPARATER I.E.N.	2	212
657 SPEIELLE TEKSTILSTOFFER OG VARER	32	1015	874 INSTRUMENTER OG APP. FOR MÅLING, KONTROLL, ANALYSE OG REGULERING I.E.N.	..	2085
658 ANDRE TEKSTILVARER I.E.N	406	7025	882 FILM OG KJEMIKALIER TIL FOTOGRAFISK BRUK	4	527
659 GOLVBELEGG MV.	5	107	884 OPTISKE ARTIKLER, I.E.N.	..	802
661 KALK, SEMENT MV.	10	170	892 TRYKKSAKER	237	4988
662 TEGLVERKSPRODUKTER O.L.	..	1036	893 VARER AV PLAST	34	1121
663 MINERALISKE PROD. I.E.N.	15	363	894 BARNEVOGNER, LEKETØY, SPILL OG SPORTSARTIKLER	..	6262
664 GLASS	400	1924			
665 GLASSVARER	26	838			
666 KERAMISKE PRODUKTER	13	687			
672 JERN OG STÅL, PRIMÆR FORM	9765	12593			
673 STANGSTÅL, PROFILSTÅL MV	3193	10865			
674 JERNPLATER, UNIVERSALSTÅL	18589	33281			
677 TRUKKET TRÅD AV JERN ELLER STÅL	25	390			
678 RØR AV JERN ELLER STÅL	5289	17917			
679 STØPTE, SMIDDE ETC. VARER AV JERN ELLER STÅL, UBEARBEIDD I.E.N.	21	211			
682 KOPPER	18	325			
684 ALUMINIUM	2307	21857			
691 METALLKONSTRUKSJONER	23	227			
692 METALLBEHOLDERE	121	1957			
693 METALLTRÅDVARER, UNNT. ISOLERTE ELEKTRISKE LEDNINGER	16	54			
694 SPIKER, SKRUER O.L. AV JERN, STÅL OG KOPPER	72	592			
695 HÅND- OG MASKINVERKTØY	..	2350			
696 KNIVER, BESTIKK, SAKSER	3	188			

TABELL 19 (FORTS.). SAMHANDELEN MED DE ENKELTE LAND FORDELT PÅ GRUPPER ETTER SITC-REV.2

LAND OG VARE	MENGDE TONN	VERDI 1000 KR	LAND OG VARE	MENGDE TONN	VERDI 1000 KR
895 KONTORUTSTYR OG KONTORREKVISITA I.E.N.	..	60	671 RØJERN, SPEILJERN MV.	527	3703
897 GULLSMEDARB.,BIJOUTERI	..	6567	673 STANGSTÅL, PROFILSTÅL MV	7363	13975
898 MUSIKKINSTRUMENTER, DELER OG TILBEHØR	..	310	674 JERNPLATER,UNIVERSALSTÅL	4241	9847
899 FERDIGE VARER I.E.N.	..	402	678 RØR AV JERN ELLER STÅL	90	887
951 KRIGSVÅPEN OG AMMUNISJON	..	:	683 NIKKEL	200	7201
137 SPANIA			684 ALUMINIUM	6	76
UTFØRSEL I ALT	..	444565	689 ANDRE UEDLE METALLER	:	:
014 KJØTT, TILBEREDT ELLER KONSERVERT; FISKE-EKSTRAKT	55	383	691 METALLKONSTRUKSJONER	1	64
022 MJØLK OG FLØTE	200	1157	693 METALLTRÅDVARER, UNNT. ISOLERTE ELEKTRISKE LEDNINGER	38	285
024 OST OG OSTEMASSE	104	1435	695 HÅND- OG MASKINVERKTØY	..	953
034 FISK, FERSK, KJØTT ELLER FRYST	774	11229	697 HUSHOLDNINGSPARTIKLER AV UEDLE METALLER	..	663
035 FISK, SALTET, TØRKET ELLER RØYKT	4357	60714	699 ANDRE VARER AV UEDLE METALLER	165	6662
036 KREPSDYR OG BLØTDYR	249	2507	713 STEMPELDETVNE FOR-BRENNINGSMOTORER	..	2548
037 FISK, KREPSDYR OG BLØTDYR, TILBEREDT ELLER KONSERVERT, I.E.N.	63	1581	716 RØTERENDE ELEKTRISKE MASKINER OG APPARATER	..	326
048 ANDRE KORNVARER	17	142	718 ANDRE KRAFTMASKINER	..	1964
081 FORSTOFFER FOR DYR	124	906	721 LANDBRUKSMASKINER	..	891
091 MARGARIN OG MATFETT	1140	:	723 ANLEGGSMASKINER,-UTSTYR	..	5192
098 MATVARER, TILBEREDET, I.E.N.	16	554	724 MASKINER FOR TEKSTIL- OG LÅRINDUSTRIEN	..	56
111 ALKOHOLFRIE DRIKKEVARER	..	77	725 MASKINER FOR CELLULOSE- OG PAPIRINDUSTRIEN	..	385
112 ALKOHOLHOLDIGE DRIKKEVARER	4	23	727 MASKINER FOR NÆRINGS-MIDDELINDUSTRIEN	..	2030
211 HUDER OG SKINN, UNNTATT PELSSKINN, RÅ	584	4855	728 MASKINER OG UTSTYR FOR SPES. INDUSTRIER I.E.N.	..	4768
212 PELSSKINN, UBEREDET	1	13440	736 VERKTØYMASKINER FOR BEARBEIDING AV METALLER	..	118
248 TRELAST, SKÅRET ELLER HØVLET	..	115	737 METALLBEARBEIDINGS-MASKINER	..	343
251 PAPIRMASSE	6371	16908	741 VARME-OG KJØLEUTST.I.E.N	..	3979
273 STEIN, SAND, GRUS	10993	11304	742 PUMPER FOR VÅSKER; VÅSKEELEVATORER	..	11289
278 ANDRE RÅ MINERALER	7242	4254	743 PUMPER, KOMPRESSORER, VIFTER, SENTRIFUGER MV.	..	2454
282 JERN- OG STÅLAVFALL	1453	656	744 MEKANISK UTSTYR FOR HÅNDTERING AV GODS	..	24632
287 MALMER AV UEDLE METALLER I.E.N.	69087	10721	745 ANDRE IKKE-ELEKTRISKE MASKINER,APP. OG VERKTØY	..	1799
288 AVFALL AV IKKE-JERNH. UEDLE METALLER	2631	3225	749 IKKE-ELEKTRISKE DELER OG TILBEHØR TIL MASKINER	61	3000
334 MINERALOLJEPRODUKTER	..	11901	751 KONTORMASKINER	1	7
411 DYREFETT OG -OLJER	19	229	752 AUTOMATISKE DATA-BEHANDLINGSMASKINER	1	16
431 OLJE OG FETT, BEARBEIDET; VOKS	113	478	759 DELER OG TILBEHØR TIL GR. 751 OG 752	0	142
513 KARBOKSILSYRER MV.	48	374	763 GRAMMOFONER, DIKTERAPP. O.L. FOR OPPTAK OG GJENGIVELSE AV LYD	1	121
516 ORGANISKE KJEMIKALIER I.E.N.	6	207	764 TELEKOMMUNIKASJONSUTSTYR	..	22826
522 UORGANISKE KJEMISKE GRUNNSTOFFER MV.	35595	19458	772 ELEKTRISKE APP. TIL B SLUTTE, BRYTE, SIKRE MV.	..	1711
523 UORGANISKE KJEMIKALIER MV.,I.E.N.	709	5436	773 ELEKTRISKE STRØMKRETSER	..	1711
541 MEDISINSKE OG FARMASØYTISKE PRODUKTER	1	1141	773 UTSTYR FOR OVERFØRING AV ELEKTRISITET	:	:
562 KUNSTGJØDSEL	29175	11069	775 MASKINER,APP. OG UTSTYR TIL HUSHOLDNINGSBRUK	..	441
582 KONDENSASJONS-, POLY-KONDENSASJONS- OG POLY-ADDISJONSPRODUKTER	91	748	778 ELEKTRISKE MASKINER OG APPARATER I.E.N.	..	628
583 POLYMERISASJONS- OG KOPOLYMERISASJONS-PRODUKTER	433	1394	784 DELER OG TILBEHØR TIL 722, 781, 782 OG 783	..	220
585 KUNSTHARPIKSER OG PLASTMATERIALER I.E.N.	:	:	793 SKIP, BRØTER OG ANNET FLYTENDE MATERIELL	..	37090
591 DESINFESJONS-,INSEKT-OG SOPPDREPENDE MIDLER	80	886	812 SANITÆR-VARME-LYSUTSTYR	3	214
592 STIVELSE, INULIN OG KLEBEMIDLER MV.	10	231	821 MØBLER	..	633
598 DIVERSE KJEMISKE PRODUKTER I.E.N.	683	1023	842 YTTERTØY AV TEKSTILSTOFF UNNTATT TRIKOTASJE, FOR MENN OG GUTTER	1	413
611 LÅR	31	118	845 YTTERTØY AV TRIKOTASJE	1	607
613 PELSSKINN, BEREDTE	5	1955	848 TILBEHØR TIL KLÆR AV ANDRE MAT.;HODEPLAGG	..	299
621 HALVFABRIKATER AV GUMMI	5	166	871 OPTISKE INSTRUMENTER OG APPARATER	1	207
625 DEKK OG SLANGER AV GUMMI	..	194	872 MEDISINSKE INSTRUMENTER OG APPARATER I.E.N.	1	115
635 VARER AV TRE I.E.N.	..	98	873 MÅLERE,TELLEAPP.I.E.N.	1	100
641 PAPIR OG PAPP	17021	40185	874 INSTRUMENTFR OG APP. FOR MÅLING,KONTROLL,ANALYSE OG REGULERING I.E.N.	..	6232
642 VARER AV PAPIR,PAPP MV.	80	614	892 TRYKKSAKER	2	76
657 SPESIELLE TEKSTILSTOFFER OG VARER	139	3063	893 VARER AV PLAST	32	1317
662 TEGLVERKSPRODUKTER O.L.	..	128	894 BARNEVØGNER,LEKETØY, SPILL OG SPORTSARTIKLER	..	:
663 MINERALSKE PROD. I.E.N.	31	103	897 GULLSMEDARB.,BIJOUTERI	..	485
664 GLASS	2	70			
665 GLASSVARER	4	152			
666 KERAMISKE PRODUKTER	2	92			

TABELL 19 (FORTS.), SAMHANDELEN MED DE ENKELTE LAND FORDELT PÅ GRUPPER ETTER SITC-REV.2

LAND OG VARE	MENGDE TONN	VERDI 1000 KR	LAND OG VARE	MENGDE TONN	VERDI 1000 KR
899 FERDIGE VARER I.E.N.	..	1570	292 VEGETABILSKER	395	2300
139 STORBRIANNIA			322 KULL, BRUNKULL OG TORV	60524	39445
INNFØRSEL I ALT	..	12265840	323 BRIKETTER; KOKS; RETORTKULL	311807	199810
001 LEVENDE DYR	..	575	333 MINERALOLJE, RÅ	3401691	4500843
011 KJØTT, FERSKT, KJØLT MV.	52	1574	334 MINERALOLJEPRODUKTER	..	405284
014 KJØTT, TILBEREDT ELLER KONSERVERT; FISKE- EKSTRAKT	4	60	335 RESTSTOFFER AV MINERAL- OLJEPRODUKTER	78579	119109
022 MJØLK OG FLØTE	20	59	341 GASS, NATURLIG OG TILVIRKET	..	:
024 OST OG OSTEMASSE	80	966	411 DYREFETT OG -OLJER	403	11793
034 FISK, FERSK, KJØLT ELLER FRYST	10269	15433	423 PLANTEOLJER, BLØTE	12	83
035 FISK, SALTET, TØRKET ELLER RØYKT	54	684	424 PLANTEOLJER, I.E.N.	73	756
036 KREPSDYR OG BLØTDYR	53	3253	431 OLJE OG FETT, BEARBEIDET; VOKS	155	1135
037 FISK, KREPSDYR OG BLØT- DYR, TILBEREDT ELLER KONSERVERT, I.E.N.	62	206	511 HYDROKARBONER ETC.	9720	37300
041 HVETE, UMALT	1119	1048	512 ALKOHOLER, FENOLER MV.	..	22706
042 RIS	15	101	513 KARBOKSYLSYRER MV.	30089	110355
043 BYGG, UMALT	2464	1787	514 NITROGENFUNKSJONELLE GRUPPER	1378	11178
044 MAIS, UMALT	27	54	515 METALLORGANISKE OG IKKE- METALLORGANISKE FORB.	222	4228
046 HVETEMJØL OG HVETEGRYN	102	250	516 ORGANISKE KJEMIKALIER I.E.N.	1160	5317
047 ANNET MJØL OG GRYN	61	196	522 UORGANISKE KJEMISKE GRUNNSTOFFER MV.	8832	28337
048 ANDRE KORNVARER	6507	31569	523 UORGANISKE KJEMI- KALIER MV., I.E.N.	9750	19588
054 GRØNNSAKER, FRISKE, KJØLTE, FRYSTE, TØRKEDE	210	928	524 RADIOAKTIVE STOFFER O.L.	1	3355
056 GRØNNSAKER, KONSERVERT ELLER TILBEREDTE, I.E.N.	444	2057	531 SYNTETISKE ORGANISKE FARGESTOFFER	375	13088
057 FRUKT OG NØTTER, FRISKE, TØRKEDE	750	1991	532 FARGE- OG GARVE- EKSTRAKTER MV.	22	279
058 FRUKT, TILBEREDT ELLER KONSERVERT	..	9132	533 FARGER, MALINGER, FERNISSE O.L.	..	67228
061 SUKKER OG HONNING	25896	70632	541 MEDISINSKE OG FARMASØY- TISKE PRODUKTER	539	74211
062 SUKKERVARER UTEN INNHOLD AV KAKAO	2153	29011	551 FLYKTIGE OLJER, ESSENER	52	5285
071 KAFFE OG KAFFEERSTATN.	5	497	553 PARFYMER OG KOSMETIKK	1358	50645
072 KAKAO	221	6370	554 SRPE, PUSSEMIDLER O.L.	3628	31030
073 SJOKOLADE	692	16435	562 KUNSTGJØDSEL	38703	21242
074 TE OG MATE	559	31356	572 SPRENGSTOFFER	393	26851
075 KRYDDERIER	11	279	582 KONDENSASJONS-, POLY- KONDENSASJONS- OG POLY- ADDISJONSPRODUKTER	2938	37550
081 FORSTOFFER FOR DYR	4455	18953	583 POLYMERISASJONS- OG KOPOLYMERISASJONS- PRODUKTER	19804	173206
098 MATVARER, TILBEREDTE, I.E.N.	1088	14165	584 REGENERERT CELLULOSE	400	10013
111 ALKOHOLFRIE DRIKKEVARER	..	584	585 KUNSTHARPIKSER OG PLASTMATERIALER I.E.N.	577	10543
112 ALKOHOLHOLDIGE DRIKKE- VARER	4	3957	591 DESINFEKSJONS-, INSEKT- OG SOPPDREPENDE MIDLER	1547	23481
122 TOBÅK, BEARBEIDT	106	7030	592 STIVELSE, INULIN OG KLEBEMIDLER MV.	493	2830
211 HUDER OG SKINN, UNNTATT PELSSKINN, RÅ	448	2779	598 DIVERSE KJEMISKE PRODUKTER I.E.N.	13417	111051
212 PELSSKINN, UBEREDTE	1	11414	611 LÅR	246	16247
222 OLJEFRØ TIL UTVINNING AV BLØTE OLJER	136	920	612 VARER AV LÅR EL. KUNSTLÅR	101	5044
223 OLJEFRØ TIL UTVINNING AV OLJER, I.E.N.	51	192	613 PELSSKINN, BEREDTE	63	18921
233 SYNTETISK OG REGENERERT GUMMI, AVFALL OG SKRAP	1613	8456	621 HALVFABRIKATER AV GUMMI	1353	22223
244 KORK, UBEARBEIDT OG KORKAVFALL	10	212	625 DEKK OG SLANGER AV GUMMI	..	50453
245 VED TIL BRENSSEL; TREKULL	..	641	628 GUMMIVARER I.E.N.	853	20951
246 KUBB OG CELLULOSE- TØMMER	5	3414	633 VARER AV KORK	41	1582
248 TRELAST, SKÅRET ELLER HØVLET	..	852	634 FINER, KRYSSFINER MV.	..	1251
251 PAPIRMASSE	3334	2756	635 VARER AV TRE I.E.N.	..	2170
263 BOMULL	594	5576	641 PAPIR OG PAPP	3930	33189
266 SYNTETISKE TEKSTILFIBRER FOR SPINNING	1157	15186	642 VARER AV PAPIR, PAPP MV.	992	21532
267 KUNSTIGE TEKSTILFIBRER FOR SPINNING	46	231	651 TEKSTILGARN	3395	123122
268 ULL OG ANDRE DYREHÅR	80	1765	652 VEVNADER AV BOMULL	461	24229
269 BRUKTE KLÅR O.A. BRUKTE TEKSTILVARER; FILLER	599	4187	653 VEVNADER AV SYNTETISKE ELLER KUNSTIGE FIBRER	678	39503
273 STEIN, SAND, GRUS	190464	20591	554 TEKSTILVEVNADER AV ANDRE MATERIALER	603	23243
277 SLIPESTOFFER, NATURLIGE	..	466	655 TRIKOTASJE, METERVARE	444	29055
278 ANDRE RÅ MINERALER	141216	69700	656 TYLL, BRÅND, BLÅNDER O.L.	74	7581
282 JERN- OG STÅLAVFALL	31867	21501	657 SPEIELLE TEKSTIL- STOFFER OG VARER	1106	54814
287 MÅLNER AV UEDLE METALLER I.E.N.	4876	154276	658 ANDRE TEKSTILVARER I.E.N.	355	23512
288 AVFALL AV IKKE-JERNH. UEDLE METALLER	853	8021	659 GOLVBELEGG MV.	1921	38466
289 MÅLNER OG AVFALL AV EDLE METALLER	..	838	661 KALK, SEMENT MV.	2312	6404
291 ANIMALSKER	3609	3029	662 TEGLVERKSPRODUKTER O.L.	..	19659
			663 MINERALSKER PROD. I.E.N.	2377	42118
			664 GLASS	4355	34314
			665 GLASSVARER	2081	17921
			666 KERAMISKE PRODUKTER	691	16678
			667 PERLER, EDLE STEINER	3	5910
			671 RÅJERN, SPEILJERN MV.	2153	8145
			672 JERN OG STÅL, PRIMÆR FORM	6355	9787

TABELL 19 (FORTS.). SAMHANDELEN MED DE ENKELTE LAND FORDELT PÅ GRUPPER ETTER SITC-REV.2

LAND OG VARE	MENGDE TONN	VERDI 1000 KR	LAND OG VARE	MENGDE TONN	VERDI 1000 KR
673 STANGSTÅL, PROFILSTÅL MV	25787	65058	776 ELEKTRONRØR, HALVLEDER-		
674 JERNPLATER, UNIVERSALSTÅL	36609	122868	KOMPONENTER MV.	..	22367
675 BRND AV JERN ELLER STÅL	2179	9461	778 ELEKTRISKE MASKINER		
676 SKINNER AV JERN EL. STÅL	197	1072	OG APPARATER I.E.N.	..	104696
677 TRUKKET TRÅD AV JERN			781 PERSONBILER, HERUNDER		
ELLER STÅL	811	4138	STASJONSVOGNER	1	481 7849
678 RØR AV JERN ELLER STÅL	17742	142793	782 VARE-, LASTE-, OG		
679 STØPTE, SMIDDE ETC. VARER			SPECIALBILER	1	458 37384
AV JERN ELLER STÅL,			783 MOTORKJØRETØYER I.E.N.	1	12 631
UBEARBEIDDE I.E.N.	68	871	784 DELER OG TILBEHØR TIL		
681 SØLV OG PLATINAMETALLER	..	55401	722, 781, 782 OG 783	..	84058
682 KOPPER	3207	60504	785 MOTORSYKLER, SCOOTERE		
683 NIKKEL	83	5863	OG SYKLER	..	7360
684 ALUMINIUM	5177	66410	786 TILHENGERE O.A. KJØRE-		
685 BLY	4240	20724	TØYER UTEN MOTOR I.E.N.	..	20258
686 SINK	597	3346	791 RULLENDE MATERIELL TIL		
687 TINN	666	57160	JERNBÅNER OG SPORVEIER	..	873
689 ANDRE UEDLE METALLER	46	754	792 LUFTFARTØYER, TILBEHØR		
691 METALLKONSTRUKSJONER	3544	40725	OG DELER	..	18406
692 METALLBEHOLDERE	1452	21061	793 SKIP, BRTER OG ANNET		
693 METALLTRÅDVARER, UNNT.			FLYTENDE MATERIELL	..	26902
ISOLERTE ELEKTRISKE			812 SANITÆR-VARME-LYSUTSTYR	439	14677
LEDNINGER	3913	29655	821 MØBLER	..	35389
694 SPIKER, SKRUER O.L.			831 REISEEFFEKTER, VESKER O.L.L	328356	7080
AV JERN, STÅL OG KOPPER	1318	31568	842 YTTERTØY AV TEKSTILSTOFF		
695 HÅND- OG MASKINVERKTØY	..	56570	UNNTATT TRIKOTASJE,		
696 KNIVER, BESTIKK, SAKSER	144	8279	FOR MENN OG GUTTER	1	1948771 128092
697 HUSHOLDNINGSARTIKLER			843 YTTERTØY AV TEKSTILSTOFF		
AV UEDLE METALLER	..	18711	UNNTATT TRIKOTASJE, FOR		
699 ANDRE VARER AV UEDLE			KVINNER, PIKER, SMÅBARN	1	1481119 139720
METALLER	8346	133775	844 UNDERTØY AV TEKSTILSTOFF		
711 DAMPKJELER	..	3696	UNNTATT TRIKOTASJE	..	18549
713 STEMPELDREVNE FOR-			845 YTTERTØY AV TRIKOTASJE	1	1811284 132417
BRENNINGSMOTORER	..	90595	846 UNDERTØY AV TRIKOTASJE	..	54352
714 KRAFTMASKINER,			847 TILBEHØR TIL KLÆR		
IKKE-ELEKTRISKE	..	14589	AV TEKSTILSTOFF	..	33909
716 RØTERENDE ELEKTRISKE			848 TILBEHØR TIL KLÆR AV		
MASKINER OG APPARATER	..	38996	ANDRE MAT. PHODEPLAGG	..	43969
718 ANDRE KRAFTMASKINER	..	10699	851 FOTTØY	..	50744
721 LANDBRUKSMASKINER	..	15387	871 OPTISKE INSTRUMENTER		
722 TRAKTORER	1	2950	OG APPARATER	21	6191
723 ANLEGGSMASKINER, -UTSTYR	..	195107	872 MEDISINSKE INSTRUMENTER		
724 MASKINER FOR TEKSTIL-			OG APPARATER I.E.N.	167	18979
OG LÆRINDUSTRIEN	..	14368	873 MÅLERE, TELLEAPP. I.E.N.	1	10538 2460
725 MASKINER FOR CELLULOSE-			874 INSTRUMENTER OG APP. FOR		
OG PAPIRINDUSTRIEN	..	20060	MÅLING, KONTROLL, ANALYSE		
726 MASKINER FOR TRYKKING			OG REGULERING I.E.N.	..	129295
OG BOKBINDING	..	14784	881 FOTOGRAFIAPP. OG UTSTYR	..	17055
727 MASKINER FOR NÆRINGS-			882 FILM OG KJEMIKALIER TIL		
MIDDELINDUSTRIEN	..	8665	FOTOGRAFISK BRUK	765	50838
728 MASKINER OG UTSTYR FOR			883 KINOFILM, EKSPONERT		
SPE. INDUSTRIER I.E.N.	..	63912	OG FRAMKALT	10	3956
736 VERKTØYMASKINER FOR			884 OPTISKE ARTIKLER, I.E.N.	..	5005
BEARBEIDING AV METALLER	..	28224	885 UR	..	4205
737 METALLBEARBEIDINGS-			892 TRYKKSAKER	2410	73787
MASKINER	..	42732	893 VARER AV PLAST	1955	67297
741 VARME- OG KJØLEUTST. I.E.N.	..	40125	894 BARNEVOGNER, LEKETØY,		
742 PUMPER FOR VÆSKER;			SPILL OG SPORTSARTIKLER	..	58552
VÆSKEELEVATORER	..	75093	895 KONTORUTSTYR OG		
743 PUMPER, KOMPRESSORER,			KONTORREKVISITA I.E.N.	..	9697
VIFTER, SENTRIFUGER MV.	..	164055	896 KUNSTVERK, ANTIKVITETER	13	4090
744 MEKANISK UTSTYR FOR			897 GULLSMEDARB., BIJOUTERI	..	9361
HÅNDTERING AV GODS	..	74738	898 MUSIKKINSTRUMENTER,		
745 ANDRE IKKE-ELEKTRISKE			DELER OG TILBEHØR	..	32312
MASKINER, APP. OG VERKTØY	..	38903	899 FERDIGE VARER I.E.N.	..	21567
749 IKKE-ELEKTRISKE DELER OG			931 SPES. VARER OG TRANSAK-		
TILBEHØR TIL MASKINER	2909	192100	SJONER, IKKE GRUPPERT		
751 KONTORMASKINER	1	53238	ETTER ART	29	4771
752 AUTOMATISKE DATA-			941 LEVENDE DYR I.E.N.	..	367
BEHANDLINGSMASKINER	1	3532	951 KRIGSVÅPEN OG AMMUNISJON	..	:
759 DELER OG TILBEHØR			971 GULL, IKKE-MONETÆRT	..	13750
TIL GR. 751 OG 752	114	33388			
761 FJERNSYNSMOTTAKERE	1	16491			
762 RADIOMOTTAKERE	1	5523			
763 GRAMMOFONER, DIKTERAPP.			139 STORBRIANNIA		
O.L. FOR OPPTAK OG			UTFØRSEL I ALT	..	37897118
GJENGIVELSE AV LYD	1	2080			
764 TELEKOMMUNIKASJONSUTSTYR	..	80313	011 KJØTT, FERSKT, KJØLT MV.	145	591
771 ELEKTRISKE KRAFTMASKINER			014 KJØTT, TILBEREDT ELLER		
OG DELER	..	11896	KONSERVERT; FISKE-		
772 ELEKTRISKE APP. TIL Å			EKSTRAKT	28	286
SLUTTE, BRYTE, SIKRE MV.	..	61643	024 OST OG OSTEMASSE	195	2354
773 ELEKTRISKE STRØMKRETSE			034 FISK, FERSK, KJØLT ELLER		
773 UTSTYR FOR OVERFØRING			FRYST	39223	407102
AV ELEKTRISITET	345	21486	035 FISK, SALTET, TØRKET		
774 ELEKTRISKE APPARATER			ELLER RØYKT	123	2604
TIL MEDISINSK BRUK	..	4929	036 KREPSDYR OG BLØTDYR	268	2924
775 MASKINER, APP. OG UTSTYR					
TIL HUSHOLDNINGSBRUK	..	48918			

TABELL 19 (FORTS.). SAMHANDELEN MED DE ENKELTE LAND FORDELT PÅ GRUPPER ETTER SITC-REV.2

LAND OG VARE	MENGDE TONN	VERDI 1000 KR	LAND OG VARE	MENGDE TONN	VERDI 1000 KR
037 FISK, KREPSDYR OG BLØT- DYR, TILBEREDT ELLER KONSERVERT, I.E.N.	4375	140545	583 POLYMERISASJONS- OG KOPOLYMERISASJONS- PRODUKTER	30548	161390
048 ANDRE KORNVARER	286	2910	584 REGENERERT CELLULOSE	35	732
057 FRUKT OG NØTTER, FRISKE, TØRKEDE	70	868	585 KUNSTHARPIKSER OG PLASTMATERIALER I.E.N.	:	:
058 FRUKT, TILBEREDT ELLER KONSERVERT	..	131	591 DESINFEKSJONS-, INSEKT-OG SOPPREPENDE MIDLER	143	1698
061 SUKKER OG HONNING	9	113	592 STIVELSE, INULIN OG KLEBEMIDLER MV.	132	1165
062 SUKKERVARER UTEN INNHOLD AV KAKAO	7	71	598 DIVERSE KJEMISKE PRODUKTER I.E.N.	33578	32120
073 SJOKOLADE	35	869	611 LÅR	459	8897
081 FORSTOFFER FOR DYR	33175	81940	612 VARER AV LÅR EL. KUNSTLÆR	2	233
098 MATVARER, TILBEREDET, I.E.N.	76	1204	613 PELSSKINN, BEREDTE	8	3129
111 ALKOHOLFRIE DRIKKEVARER	..	148	621 HALVFABRIKATER AV GUMMI	39	1133
112 ALKOHOLHOLDIGE DRIKKE- VARER	4	194	625 DEKK OG SLANGER AV GUMMI	..	32382
122 TOBAKK, BEARBEIDT	5	323	628 GUMMIVARER I.E.N.	327	5873
211 HUDER OG SKINN, UNNTATT PELSSKINN, RÅ	1466	13613	634 FINER, KRYSSFINER MV.	..	31009
212 PELSSKINN, UBEREDTE	1	110958	635 VARER AV TRE I.E.N.	..	6809
233 SYNTETISK OG REGENERERT GUMMI, AVFALL OG SKRAP	250	841	641 PAPIR OG PAPP	236597	738057
247 ANNET RUNDTØMMER OG RÅTT TILSKÅRET TØMMER	5	2020	642 VARER AV PAPIR, PAPP MV.	1639	12815
248 TRELAST, SKÅRET ELLER HØVLET	..	90366	651 TEKSTILGARN	242	6848
251 PAPIRMASSE	105656	169813	652 VEVNADER AV BOMULL	39	2151
264 JUTE OG ANDRE TEKSTIL- FIBRER AV BAST	10	121	653 VEVNADER AV SYNTETISKE ELLER KUNSTIGE FIBRER	106	3980
266 SYNTETISKE TEKSTILFIBRER FOR SPINNING	26	393	654 TEKSTILVEVNADER AV ANDRE MATERIALER	13	1015
267 KUNSTIGE TEKSTILFIBRER FOR SPINNING	6767	49748	655 TRIKOTASJE, METERVARE	69	4670
268 ULL OG ANDRE DYREHÅR	1760	20353	656 TYLL, BRND, BLONDER O.L.	33	548
269 BRUKTE KLÅR O.A. BRUKTE TEKSTILVARER; FILLER	66	434	657 SPESELLE TEKSTIL- STOFFER OG VARER	446	18941
273 STEIN, SAND, GRUS	179258	12416	658 ANDRE TEKSTILVARER I.E.N	108	2744
274 SVOVEL OG URØSTET SVOVELKIS	2712	257	659 GOLVBELEGG MV.	341	3540
278 ANDRE RÅ MINERALER	100620	43779	661 KALK, SEMENT MV.	21	237
281 JERNMALM	132652	14053	662 TEGLVERKSPRODUKTER O.L.	..	171
282 JERN- OG STÅLAVFALL	21	68	663 MINERALSKE PROD. I.E.N.	1123	3823
287 MALMER AV UEDLE METALLER I.E.N.	78856	13765	664 GLASS	581	6788
288 AVFALL AV IKKE-JERNH. UEDLE METALLER	13891	5421	665 GLASSVARER	2031	4035
289 MALMER OG AVFALL AV EDLE METALLER	..	3548	666 KERAMISKE PRODUKTER	4	153
291 ANIMALSKE RÅVARER, I.E.N.	212	971	667 PERLER, EDLE STEINER	3	0
292 VEGETABILISKE RÅVARER	362	622	671 RÅJERN, SPEILJERN MV.	137468	352671
322 KULL, BRUNKULL OG TORV	155	488	672 JERN OG STÅL, PRIMER FORM	15981	22124
333 MINERALOLJE, RÅ	21980553	26854744	673 STANGSTÅL, PROFILSTÅL MV	53481	107578
334 MINERALOLJEPRODUKTER	..	484138	674 JERNPLATER, UNIVERSALSTÅL	39208	111026
335 RESTSTOFFER AV MINERAL- OLJEPRODUKTER	12142	8349	675 BÅND AV JERN ELLER STÅL	1228	2393
341 GASS, NATURLIG OG TILVIRKET	..	4703206	677 TRUKKET TRÅD AV JERN ELLER STÅL	1737	6637
411 DYREFETT OG -OLJER	62817	152373	678 RØR AV JERN ELLER STÅL	10036	52251
431 OLJE OG FETT, BEARBEIDT; VOKS	1119	4053	679 STØPTE, SMIDDE ETC. VARER AV JERN ELLER STÅL, UBEARBEIDT I.E.N.	224	2129
511 HYDROKARBONER ETC.	:	:	681 SØLV OG PLATINAMETALLER	..	11039
512 ALKOHOLER, FENOLER MV.	..	139	682 KOPPER	5234	56787
513 KARBOKSYLSYRER MV.	216	1654	683 NIKKEL	2509	90966
514 NITROGENFUNKSJONELLE GRUPPER	1992	8963	684 ALUMINIUM	109131	967617
515 METALLORGANISKE OG IKKE- METALLORGANISKE FORB.	1	58	686 SINK	7279	27864
516 ORGANISKE KJEMIKALIER I.E.N.	32	1201	689 ANDRE UEDLE METALLER	:	:
522 UORGANISKE KJEMISKE GRUNNSTOFFER MV.	31610	73408	691 METALLKONSTRUKSJONER	503	8345
523 UORGANISKE KJEMI- KALIER MV., I.E.N.	62640	171440	692 METALLBEHOLDERE	642	11609
524 RADIOAKTIVE STOFFER O.L.	2	2722	693 METALLTRÅDVARER, UNNT. ISOLERTE ELEKTRISKE LEDNINGER	1403	10839
531 SYNTETISKE ORGANISKE FARGESTOFFER	9	557	594 SPIKER, SKRUER O.L.	504	5340
533 FARGER, MALINGER, FERNISSER O.L.	..	19667	695 HÅND- OG MASKINVERKTØY	..	8454
541 MEDISINSKE OG FARMASØY- TISKE PRODUKTER	103	12772	696 KNIVER, BESTIKK, SAKSER	2	294
553 PARFYMER OG KOSMETIKK	18	888	697 HUSHOLDNINGSARTIKLER AV UEDLE METALLER	..	16220
554 SÅPE, PUSSEMIDLER O.L.	290	1749	699 ANDRE VARER AV UEDLE METALLER	1230	35906
562 KUNSTGJØDSEL	2508	2229	711 DAMPKJELER	..	130
572 SPRENGSTOFFER	2	363	713 STEMPELDREVNE FOR- BRENNINGSMOTORER	..	33918
582 KONDENSASJONS-, POLY- KONDENSASJONS- OG POLY- ADDISJONSPRODUKTER	3464	26515	714 KRAFTMASKINER, IKKE-ELEKTRISKE	..	:
			716 ROTERENDE ELEKTRISKE MASKINER OG APPARATER	..	6824
			718 ANDRE KRAFTMASKINER	..	2141
			721 LANDBRUKSMASKINER	..	34051
			722 TRAKTORER	1	2739
			723 ANLEGGSMASKINER, -UTSTYR	..	42619
			724 MASKINER FOR TEKSTIL- OG LÅRINDUSTRIEN	..	825
			725 MASKINER FOR CELLULOSE- OG PAPIRINDUSTRIEN	..	1603
			726 MASKINER FOR TRYKKING OG BOKBINDING	..	1615

TABELL 19 (FORTS.). SAMHANDELEN MED DE ENKELTE LAND FORDELT PÅ GRUPPER ETTER SITC-REV.2

LAND OG VARE	MENGDE TONN	VERDI 1000 KR	LAND OG VARE	MENGDE TONN	VERDI 1000 KR
727 MASKINER FOR NÆRINGS- MIDDELINDUSTRIEN	..	1409	884 OPTISKE ARTIKLER, I.E.N.	..	99
728 MASKINER OG UTSTYR FOR SPES. INDUSTRIER I.E.N.	..	30876	885 UR	..	858
736 VERKTØYMASKINER FOR BEARBEIDING AV METALLER	..	1893	892 TRYKKSAKER	59	2302
737 METALLBEARBEIDINGS- MASKINER	..	2271	893 VARER AV PLAST	6625	68954
741 VARME-OG KJØLEUTST.I.E.N	..	30586	894 BARNEVØGNER,LEKETØY, SPILL OG SPORTSARTIKLER	..	:
742 PUMPER FOR VÆSKER; VÆSKEELEVATORER	..	34088	895 KONTORUTSTYR OG KONTORREKVISITA I.E.N.	..	116
743 PUMPER, KOMPRESSORER, VIFTER, SENTRIFUGER MV.	..	19147	896 KUNSTVERK, ANTIKVITETER	2	11705
744 MEKANISK UTSTYR FOR HÅNDBETING AV GODS	..	36316	897 GULLSMEDARB.,BIJOUTERI	..	1479
745 ANDRE IKKE-ELEKTRISKE MASKINER,APP.OG VERKTØY	..	12786	898 MUSIKKINSTRUMENTER, DELER OG TILBEHØR	..	1245
749 IKKE-ELEKTRISKE DELER OG TILBEHØR TIL MASKINER	256	15926	899 FERDIGE VARER I.E.N.	..	7032
751 KONFORMASKINER	1 538	1090	951 KRIGSVÅPEN OG AMMUNISJON	..	:
752 AUTOMATISKE DATA- BEHANDLINGSMASKINER	1 637	23382	971 GULL, IKKE-MONETÆRT	..	15817
759 DELER OG TILBEHØR TIL GR. 751 OG 752	10	12898	141 SVEITS		
761 FJERNSYNSMOTTAKERE	1 89	222	INNFORSEL I ALT	..	1366119
762 RADIOMOTTAKERE	1 452	743	014 KJØTT, TILBEREDT ELLER KONSERVERT; FISKE- EKSTRAKT	7	64
763 GRAMMOFONER, DIKTERAPP. O.L. FOR OPPTAK OG GJENGIVELSE AV LYD	1 3378	10689	022 MJØLK OG FLØTE	3	118
764 TELEKOMMUNIKASJONSUTSTYR	..	32030	024 OST OG OSTEMASSE	14	356
771 ELEKTRISKE KRAFTMASKINER OG DELER	..	5362	047 ANNET MJØL OG GRYN	9	77
772 ELEKTRISKE APP. TIL Å SLUTTE, BRYTE, SIKRE MV. ELEKTRISKE STRØMKRETSER	..	22525	048 ANDRE KORNVARER	158	3081
773 UTSTYR FOR OVERFØRING AV ELEKTRISITET	:	:	056 GRØNNSAKER, KONSERVORTE ELLER TILBEREDET, I.E.N.	15	321
774 ELEKTRISKE APPARATER TIL MEDISINSK BRUK	..	6522	057 FRUKT OG NØTTER, FRISKE, TØRKEDE	68	2661
775 MASKINER,APP. OG UTSTYR TIL HUSHOLDNINGSBRUK	..	6677	058 FRUKT, TILBEREDT ELLER KONSERVERT	..	8397
776 ELEKTRONRØR, HALVLEDER- KOMPONENTER MV.	..	552	061 SUKKER OG HONNING	150	226
778 ELEKTRISKE MASKINER OG APPARATER I.E.N.	..	3215	062 SUKKERVARER UTEN INNHOLD AV KAKAO	43	951
781 PERSONBILER, HERUNDER STASJONSVØGNER	1 2	76	071 KAFFE OG KAFFEERSTATN.	522	51610
782 VARE-, LASTE-, OG SPESIALBILER	1 6	565	073 SJOKOLADE	261	6644
784 DELER OG TILBEHØR TIL 722, 781, 782 OG 783	..	11800	074 TE OG MATE	3	136
785 MOTORSYKLER, SCOOTERE OG SYKLER	..	120	075 KRYDDERIER	3	106
786 TILHENGERE O.A.KJØRE- TØYER UTEN MOTOR I.E.N.	..	7829	081 FORSTOFFER FOR DYR	3	55
792 LUFTFARTØYER, TILBEHØR OG DELER	..	1227	098 MATVARER, TILBEREDET, I.E.N.	626	12168
793 SKIP, BÅTER OG ANNET FLYTENDE MATERIELL	..	267849	111 ALKOHOLFRIE DRIKKEVARER	..	204
812 SANITÆR-VARME-LYSUTSTYR	225	10340	122 TOBakk, BEARBEIDD	784	45604
821 MØBLER	..	25215	223 OLJEFRØ TIL UTVINNING AV OLJER, I.E.N.	1	102
831 REISEEFFEKTER, VESKER O.L.T	6065	245	233 SYNTETISK OG REGENERERT GUMMI, AVFALL OG SKRAP	100	1186
842 YTTERTØY AV TEKSTILSTOFF UNNTATT TRIKOTASJE, FOR MENN OG GUTTER	1 65402	5074	263 BOMULL	29	157
843 YTTERTØY AV TEKSTILSTOFF UNNTATT TRIKOTASJE, FOR KVINNER,PIKER,SMÅBARN	1 39348	5089	266 SYNTETISKE TEKSTILFIBRER FOR SPINNING	114	1337
844 UNDERTØY AV TEKSTILSTOFF UNNTATT TRIKOTASJE	..	282	268 ULL OG ANDRE DYREHÅR	12	286
845 YTTERTØY AV TRIKOTASJE	1 84509	7647	269 BRUKTE KLÅR O.A. BRUKTE TEKSTILVARER; FILLER	56	286
846 UNDERTØY AV TRIKOTASJE	..	5479	278 ANDRE RR MINERALER	123	191
847 TILBEHØR TIL KLÅR AV TEKSTILSTOFF	..	3755	291 ANIMALSKE RÅVARER, I.E.N	18	69
848 TILBEHØR TIL KLÅR AV ANDRE MAT.;HODEPLAGG	..	2544	292 VEGETABILISKE RÅVARER	129	3392
851 FOTTØY	..	1084	334 MINERALOLJEPRODUKTER	..	43140
871 OPTISKE INSTRUMENTER OG APPARATER	3	20750	335 RESTSTOFFER AV MINERAL- OLJEPRODUKTER	14	94
872 MEDISINSKE INSTRUMENTER OG APPARATER I.E.N.	33	3967	341 GASS, NATURLIG OG TILVIRKET	..	:
874 INSTRUMENTER OG APP. FOR MÅLING,KONTROLL,ANALYSE OG REGULERING I.E.N.	..	34640	423 PLANTEOLJER, BLØTE	5	96
881 FOTOGRAFIAPP. OG UTSTYR	..	650	424 PLANTEOLJER, I.E.N.	12	193
882 FILM OG KJEMIKALIER TIL FOTOGRAFISK BRUK	19	366	431 OLJE OG FETT, BEARBEIDD; VOKS	78	609
883 KINOFILM, EKSPONERT OG FRAMKALT	1	606	511 HYDROKARBONER ETC.	24	155
			512 ALKOHOLER, FENOLER MV.	..	1191
			513 KARBOKSYLSYRER MV.	7	299
			514 NITROGENFUNKSJONELLE GRUPPER	83	1771
			515 METALLORGANISKE OG IKKE- METALLORGANISKE FORB.	59	2972
			516 ORGANISKE KJEMIKALIER I.E.N.	7	284
			522 UORGANISKE KJEMISKE GRUNNSTOFFER MV.	9	256
			523 UORGANISKE KJEMI- KALIER MV.,I.E.N.	130	530
			524 RADIOAKTIVE STOFFER O.L.	0	390
			531 SYNTETISKE ORGANISKE FARGE-OG GARVE-	192	17570
			532 FARGE-OG GARVE- EKSTRAKTER MV.	6	410
			533 FARGER, MALINGER, FERNISSER O.L.	..	2935



TABELL 19 (FORTS.). SAMHANDELEN MED DE ENKELTE LAND FORDELT PÅ GRUPPER ETTER SITC-REV.2

LAND OG VARE	MENGDE TONN	VERDI 1000 KR	LAND OG VARE	MENGDE TONN	VERDI 1000 KR
541 MEDISINSKE OG FARMASØY-TISKE PRODUKTER	380	79566	728 MASKINER OG UTSTYR FOR SPES. INDUSTRIER I.E.N.	..	34535
551 FLYKTIGE OLJER, ESSENSER	35	4715	736 VERKTØYMASKINER FOR BEARBEIDING AV METALLER	..	17243
553 PARFYMER OG KOSMETIKK	42	2324	737 METALLBEARBEIDINGS-MASKINER	..	6455
554 SAPE, PUSSEMIDLER O.L.	320	4489	741 VARME-OG KJØLEUTST.I.E.N	..	14559
582 KONDENSASJONS-, POLY-KONDENSASJONS- OG POLY-ADDISJONSPRODUKTER	1169	18962	742 PUMPER FOR VÆSKER; VÆSKEELEVATORER	..	5493
583 POLYMERISASJONS- OG KOPOLYMERISASJONS-PRODUKTER	446	7023	743 PUMPER, KOMPRESSORER, VIFTER, SENTRIFUGER MV.	..	45184
584 REGENERERT CELLULOSE	12	362	744 MEKANISK UTSTYR FOR HÅNTERING AV GODS	..	22820
591 DESINFEKSJONS-, INSEKT-OG SOPPDREPENDE MIDLER	157	3597	745 ANDRE IKKE-ELEKTRISKE MASKINER, APP. OG VERKTØY	..	13575
592 STIVELSE, INULIN OG KLEBEMIDLER MV.	24	1285	749 IKKE-ELEKTRISKE DELER OG TILBEHØR TIL MASKINER	166	21203
593 DIVERSE KJEMISKE PRODUKTER I.E.N.	667	15553	751 KONTORMASKINER	1	1217
611 LÅR	22	2149	752 AUTOMATISKE DATA-BEHANDLINGSMASKINER	1	362
612 VARER AV LÅR EL.KUNSTLÅR	1	322	759 DELER OG TILBEHØR TIL GR. 751 OG 752	7	5976
621 HALVFABRIKATER AV GUMMI	64	1476	763 GRAMMOFONER, DIKTERAPP. O.L. FOR OPPTAK OG GJENGIVELSE AV LYD	1	363
625 DEKK OG SLANGER AV GUMMI	..	2337	764 TELEKOMMUNIKASJONSUTSTYR	..	35647
628 GUMMIVARER I.E.N.	10	1885	771 ELEKTRISKE KRAFTMASKINER OG DELER	..	9622
634 FINER, KRYSSFINER MV.	..	486	772 ELEKTRISKE APP. TIL R SLUTTE, BRYTE, SIKRE MV. ELEKTRISKE STRØMKRETSE	..	73194
635 VARER AV TRE I.E.N.	..	400	773 UTSTYR FOR OVERFØRING AV ELEKTRISITET	242	11892
641 PAPIR OG PAPP	330	4185	774 ELEKTRISKE APPARATER TIL MEDISINSK BRUK	..	2167
642 VARER AV PAPIR, PAPP MV.	393	9195	775 MASKINER, APP. OG UTSTYR TIL HUSHOLDNINGSBRUK	..	5252
551 TEKSTILGARN	1000	30698	776 ELEKTRONRØR, HALVLEDER-KOMPONENTER MV.	..	2273
652 VEVNADER AV BOMULL	185	9590	778 ELEKTRISKE MASKINER OG APPARATER I.E.N.	..	36615
653 VEVNADER AV SYNTETISKE ELLER KUNSTIGE FIBRER	141	12075	781 PERSONBILER, HERUNDER STASJONSVOGNER	1	55
554 TEKSTILVEVNADER AV ANDRE MATERIALER	24	3034	782 VARE-, LASTE-, OG SPESIALBILER	1	9
655 TRIKOTASJE, METERVARE	51	3444	783 MOTORKJØRETØYER I.E.N.	1	1
656 TYLL, BÅND, BLONDER O.L.	23	2638	784 DELER OG TILBEHØR TIL 722, 781, 782 OG 783	..	15572
657 SPESIELLE TEKSTIL-STOFFER OG VARER	85	9732	785 MOTORSYKLER, SCOOTERE OG SYKLER	..	313
558 ANDRE TEKSTILVARER I.E.N	13	1935	786 TILHENGERE O.A.KJØRE-TØYER UTEN MOTOR I.E.N.	..	1195
659 GOLVBELEGG MV.	193	4227	791 RULLENDE MATERIELL TIL JERNBANER OG SPORVEIER	..	5177
662 TEGLVERKSPRODUKTER O.L.	..	190	792 LUFTFARTØYER, TILBEHØR OG DELER	..	217
663 MINERALSKE PROD. I.E.N.	201	10381	812 SANITÆR-VARME-LYSUTSTYR	64	1493
664 GLASS	176	2126	821 MØBLER	..	3954
665 GLASSVARER	214	3381	831 REISEEFFEKTER, VESKER O.L.	29121	789
666 KERAMISKE PRODUKTER	40	1380	842 YTERTØY AV TEKSTILSTOFF UNNTATT TRIKOTASJE, FOR MENN OG GUTTER	1	13992
667 PERLER, EDLE STEINER	3	6320	843 YTERTØY AV TEKSTILSTOFF UNNTATT TRIKOTASJE, FOR KVINNER, PIKER, SMRBARN	1	32901
671 RÅJERN, SPEILJERN MV.	20	119	844 UNDERTØY AV TEKSTILSTOFF UNNTATT TRIKOTASJE	..	1888
672 JERN OG STÅL, PRIMÆR FORM	3	75	845 YTERTØY AV TRIKOTASJE	1	50641
673 STANGSTÅL, PROFILSTÅL MV	24	211	846 UNDERTØY AV TRIKOTASJE	..	5527
674 JERNPLATER, UNIVERSALSTÅL	126	595	847 TILBEHØR TIL KLÅR AV TEKSTILSTOFF	..	2293
675 BÅND AV JERN ELLER STÅL	4	72	848 TILBEHØR TIL KLÅR AV ANDRE MAT.; HODEPLAGG	..	1800
678 RØR AV JERN ELLER STÅL	530	9983	851 FOTTØY	..	8458
679 STØPTE, SMIDDE ETC. VARER AV JERN ELLER STÅL, UBEARBEIDD I.E.N.	85	1386	871 OPTISKE INSTRUMENTER OG APPARATER	2	1205
681 SØLV OG PLATINAMETALLER	..	23831	872 MEDISINSKE INSTRUMENTER OG APPARATER I.E.N.	10	4332
682 KØPPER	102	2880	873 MÅLERE, TALLEAPP. I.E.N.	1	35273
683 NIKKEL	9	390	874 INSTRUMENTER OG APP. FOR MÅLING, KONTROLL, ANALYSE OG REGULERING I.E.N.	..	51040
684 ALUMINIUM	1480	31726	881 FOTOGRAFIAPP. OG UTSTYR	..	3106
691 METALLKONSTRUKSJONER	41	2176	882 FILM OG KJEMIKALIER TIL FOTOGRAFISK BRUK	36	2352
692 METALLBEHOLDERE	57	2869	883 KINOFILM, EKSPONERT OG FRÅMKALT	0	64
693 METALLTRADVARER, UNNT. ISOLERTE ELEKTRISKE LEDNINGER	53	528	884 OPTISKE ARTIKLER, I.E.N.	..	1580
694 SPIKER, SKRUER O.L. AV JERN, STÅL OG KØPPER	201	15589	885 UR	..	52458
695 HÅND- OG MASKINVERKTØY	..	15327			
696 KNIVER, FESTIKK, SAKSER	9	2280			
697 HUSHOLDNINGSARTIKLER AV UEDLE METALLER	..	2280			
699 ANDRE VARER AV UEDLE METALLER	483	21128			
713 STEMPELDREVNE FOR-BRENNINGSMOTORER	..	38093			
714 KRAFTMASKINER, IKKE-ELEKTRISKE	..	3764			
716 ROTERENDE ELEKTRISKE MASKINER OG APPARATER	..	13040			
718 ANDRE KRAFTMASKINER	..	12577			
721 LANDBRUKSMASKINER	..	5732			
722 TRAKTORER	1	597			
723 ANLEGGSMASKINER, -UTSTYR	..	8017			
724 MASKINER FOR TEKSTIL- OG LÅRINDUSTRIEN	..	41827			
725 MASKINER FOR CELLULOSE- OG PAPIRINDUSTRIEN	..	7392			
726 MASKINER FOR TRYKKING OG BOKBINDING	..	3558			
727 MASKINER FOR NÆRINGS-MIDDELINDUSTRIEN	..	3944			

TABELL 19 (FORTS.), SAMHANDELEN MED DE ENKELTE LAND FORDELT PÅ GRUPPER ETTER SITC-REV.2

LAND OG VARE	MENGDE TONN	VERDI 1000 KR	LAND OG VARE	MENGDE TONN	VERDI 1000 KR
892 TRYKKSAKER	268	9781	642 VARER AV PAPIR, PAPP MV.	3334	21319
893 VARER AV PLAST	454	13341	651 TEKSTILGARN	18	1180
894 BARNEVOGNER, LEKETØY, SPILL OG SPORTSARTIKLER	..	3474	652 VEVNADER AV BOMULL	5	388
895 KONTORUTSTYR OG KONTORREKVISITA I.E.N.	..	2884	653 VEVNADER AV SYNTETISKE ELLER KUNSTIGE FIBRER	7	516
896 KUNSTVERK, ANTIKVITETER	0	894	654 TEKSTILVEVNADER AV ANDRE MATERIALER	3	213
897 GULLSMEDARB., BIJOUTERI	..	2240	655 TRIKOTASJE, METÉRVARE	1	66
898 MUSIKKINSTRUMENTER, DELER OG TILBEHØR	..	5738	657 SPESIELLE TEKSTILSTOFFER OG VARER	24	579
899 FERDIGE VARER I.E.N.	..	6677	658 ANDRE TEKSTILVARER I.E.N.	3	418
951 KRIGSVÅPEN OG AMMUNISJON	..	:	661 KALK, SEMENT MV.	317	709
971 GULL, IKKE-MONETÆRT	..	2793	662 TEGLVERKSPRODUKTER O.L.	..	341
141 SVEITS			663 MINERALSKE PROD. I.E.N.	166	1330
UTFØRSEL I ALT	..	670465	664 GLASS	221	1802
034 FISK, FEPSK, KJØLT ELLER FRYST	855	18623	665 GLASSVARER	1	67
035 FISK, SALTET, TØRKET ELLER RØYKT	215	5021	666 KERAMISKE PRODUKTER	64	1447
037 FISK, KREPSDYR OG BLØTDYR, TILBEREDT ELLER KONSERVERT, I.E.N.	2467	32113	667 PERLER, EDLE STEINER	14	786
048 ANDRE KORNVARER	14	143	671 RÅJERN, SPEILJERN MV.	19222	37931
058 FRUKT, TILBEREDT ELLER KONSERVERT	..	285	674 JERNPLATER, UNIVERSALSTÅL	410	1412
081 FØRSTOFFER FOR DYR	10588	25522	677 TRUKKET TRØD AV JERN ELLER STÅL	249	1199
098 MATVARER, TILBEREDTE, I.E.N.	11	193	681 SØLV OG PLATINAMETALLER	..	2792
122 TOBAKK, BEARBEIDD	77	5189	682 KØPPER	501	5315
212 PELSSKINN, UBEREDTE	1	17624	683 NIKKEL	73	3107
247 ANNET RUNDTØMMER OG RÅTT TILSKÅRET TØMMER	5	403	684 ALUMINIUM	19743	172592
248 TRELAST, SKÅRET ELLER HØVLET	..	10931	686 SINK	4437	16533
251 PAPIRMASSE	2435	3996	689 ANDRE UEDLE METALLER	:	:
267 KUNSTIGE TEKSTILFIBRER FOR SPINNING	626	2075	691 METALLKONSTRUKSJONER	23	388
273 STEIN, SAND, GRUS	230	162	694 SPIKER, SKRUER O.L. AV JERN, STÅL OG KØPPER	29	757
278 ANDRE PÅ MINERALER	97	155	695 HÅND- OG MASKINVERKTØY	..	1692
281 JERNMALM	49708	4666	696 KNIVER, BESTIKK, SÅKSER	0	80
288 AVFALL AV IKKE-JERNH. UEDLE METALLER	444	3310	697 HUSHOLDNINGSARTIKLER AV UEDLE METALLER	..	912
291 ANIMALSKE RÅVARER, I.E.N.	55	1407	699 ANDRE VARER AV UEDLE METALLER	302	4705
411 DYREFETT OG -OLJER	412	2107	713 STEMPELDREVNE FORBRENNINGSMOTORER	..	776
431 OLJE OG FETT, BEARBEIDD; VOKS	714	2852	716 ROTERENDE ELEKTRISKE MASKINER OG APPARATER	..	885
513 KARBOKSYLSYRER MV.	183	1941	721 LANDBRUKSMASKINER	..	3352
514 NITROGENFUNKSJONELLE GRUPPER	21	87	722 TRAKTORER	1	334
515 METALLORGANISKE OG IKKE-METALLORGANISKE FORB.	1	55	723 ANLEGGSMASKINER, -UTSTYR	..	2946
516 ORGANISKE KJEMIKALIER I.E.N.	16	629	724 MASKINER FOR TEKSTIL- OG LÆRINDUSTRIEN	..	538
523 UORGANISKE KJEMIKALIER MV., I.E.N.	1425	6989	725 MASKINER FOR CELLULOSE- OG PAPIRINDUSTRIEN	..	1614
524 RADIOAKTIVE STOFFER O.L.	2	1812	726 MASKINER FOR TRYKKING OG BOKBINDING	..	529
531 SYNTETISKE ORGANISKE FÆRGESTOFFER	2	200	727 MASKINER FOR NÆRINGS- MIDDELINDUSTRIEN	..	1045
533 FÆRGER, MALINGER, FERNISSER O.L.	..	2862	728 MASKINER OG UTSTYR FOR SPES. INDUSTRIER I.E.N.	..	4763
541 MEDISINSKE OG FARMASØTISKE PRODUKTER	204	10688	736 VERKTØYMASKINER FOR BEARBEIDING AV METALLER	..	791
554 SÅPE, PUSSEMIDLER O.L.	390	2096	737 METALLBEARBEIDINGS- MASKINER	..	223
572 SPRENGSTOFFER	4	607	741 VARME- OG KJØLEUTST. I.E.N.	..	1977
582 KONDENSASJONS-, POLYKONDENSASJONS- OG POLYADDISJONSPRODUKTER	401	1971	742 PUMPER FOR VÅSKER; VÅSKEELEVATORER	..	408
583 POLYMERISASJONS- OG KOPOLYMERISASJONS- PRODUKTER	712	5166	743 PUMPER, KOMPRESSORER, VIFTER, SENTRIFUGER MV.	..	775
584 REGENERERT CELLULOSE	9	157	744 MEKANISK UTSTYR FOR HÅNDTERING AV GODS	..	1760
585 KUNSTHARPIKSER OG PLASTMATERIALER I.E.N.	:	:	745 ANDRE IKKE-ELEKTRISKE MASKINER, APP. OG VERKTØY	..	1510
592 STIVELSE, INULIN OG KLEBEMIDLER MV.	31	720	749 IKKE-ELEKTRISKE DELER OG TILBEHØR TIL MASKINER	5	700
598 DIVERSE KJEMISKE PRODUKTER I.E.N.	908	2690	751 KONTORMASKINER	1	4
611 LÅR	7	637	752 AUTOMATISKE DATABEHANDLINGSMASKINER	1	177
613 FÆLSSKINN, BEREDTE	2	944	759 DELER OG TILBEHØR TIL GR. 751 OG 752	2	2953
621 HALVFABRIKATER AV GUMMI	7	209	763 GRAMMOFONER, DIKTERAPP. O.L. FOR OPPTAK OG GJENGIVELSE AV LYD	1	148
625 DEKK OG SLANGER AV GUMMI	..	2152	764 TELEKOMMUNIKASJONSUTSTYR	..	24590
628 GUMMIVARER I.E.N.	75	1423	771 ELEKTRISKE KRAFTMASKINER OG DELER	..	760
634 FINER, KRYSSFINER MV.	..	402	772 ELEKTRISKE APP. TIL Å SLUTTE, BRYTE, SIKRE MV. ELEKTRISKE STRØMKRETSER	..	4661
635 VARER AV TRE I.E.N.	..	2544	773 UTSTYR FOR OVERFØRING AV ELEKTRISITET	:	:
641 PAPIR OG PAPP	12994	34638	774 ELEKTRISKE APPARATER TIL MEDISINSK BRUK	..	328
			775 MASKINER, APP. OG UTSTYR TIL HUSHOLDNINGSBRUK	..	6928

TABELL 19 (FORTS.). SAMHANDELEN MED DE ENKELTE LAND FORDELT PÅ GRUPPER ETTER SITC-REV.2

LAND OG VARE	MENGDE TONN	VERDI 1000 KR	LAND OG VARE	MENGDE TONN	VERDI 1000 KR
776 ELEKTRONRØR, HALVLEDER-KOMPONENTER MV.	..	54	657 SPEIELLE TEKSTIL-STOFFER OG VARER	12	443
778 ELEKTRISKE MASKINER OG APPARATER I.E.N.	..	791	558 ANDRE TEKSTILVARER I.E.N	140	4001
782 VARE-, LASTE- OG SPESIALBILER 1	1	308	659 GOLVBELEGG MV.	86	2302
784 DELER OG TILBEHØR TIL 722, 781, 782 OG 783	..	1947	662 TEGLVERKSPRODUKTER O.L.	..	605
786 TILHENGERE O.A.KJØRE-TØYER UTEN MOTOR I.E.N.	..	926	663 MINERALSKE PROD. I.E.N.	363	1037
793 SKIP, BÅTER OG ANNET FLYTENDE MATERIELL	..	22981	664 GLASS	156	410
812 SANITÆR-VARME-LYSUTSTYR	18	1124	665 GLASSVARER	500	8113
821 MØBLER	..	9165	666 KERAMISKE PRODUKTER	57	715
831 REISEEFFEKTER, VESKER O.L.	13427	199	671 RØJERN, SPEILJERN MV.	342	710
842 YTTERTØY AV TEKSTILSTOFF UNNTATT TRIKOTASJE, FOR MENN OG GUTTER 1	6212	1034	673 STANGSTÅL, PROFILSTÅL MV	8445	14307
843 YTTERTØY AV TEKSTILSTOFF UNNTATT TRIKOTASJE, FOR KVINNER, PIKER, SMÅBARN 1	1146	317	674 JERNPLATER, UNIVERSALSTÅL	11297	17336
845 YTTERTØY AV TRIKOTASJE 1	59158	7709	675 BÅND AV JERN ELLER STÅL	469	714
846 UNDERTØY AV TRIKOTASJE	..	3191	678 RØR AV JERN ELLER STÅL	56	139
847 TILBEHØR TIL KLÆR AV TEKSTILSTOFF	..	1056	692 METALLBEHOLDERE	372	1825
848 TILBEHØR TIL KLÆR AV ANDRE MAT., HODEPLAGG	..	370	695 HÅND- OG MASKINVERKTØY	..	750
851 FOTTØY	..	1094	597 HUSHOLDNINGSARTIKLER AV UEDLE METALLER	..	346
871 OPTISKE INSTRUMENTER OG APPARATER	0	56	699 ANDRE VARER AV UEDLE METALLER	84	720
872 MEDISINSKE INSTRUMENTER OG APPARATER I.E.N.	6	838	713 STEMPELDREVNEN FOR-BRENNINGSMOTORER	..	94
874 INSTRUMENTER OG APP. FOR MÅLING, KONTROLL, ANALYSE OG REGULERING I.E.N.	..	2232	716 ROTERENDE ELEKTRISKE MASKINER OG APPARATER	..	5086
881 FOTOGRAFIAPP. OG UTSTYR	..	141	721 LANDBRUKSMASKINER	..	88
882 FILM OG KJEMIKALIER TIL FOTOGRAFISK BRUK	1	118	722 TRAKTORER	1	681
885 UR	..	1742	723 ANLEGGSMASKINER, -UTSTYR	..	1192
892 TRYKKSAKER	6	290	726 MASKINER FOR TRYKKING OG BOKBINDING	..	513
893 VARER AV PLAST	46	1180	727 MASKINER FOR NÆRINGS-MIDDELINDUSTRIEN	..	74
894 BARNEVOGNER, LEKETØY, SPILL OG SPORTSARTIKLER	..	:	728 MASKINER OG UTSTYR FOR SPES. INDUSTRIER I.E.N.	..	678
896 KUNSTVERK, ANTIKVITETER	2	5912	736 VERKTØYMASKINER FOR BEARBEIDING AV METALLER	..	8637
897 GULLSMEDARB., BIJOUTERI	..	2349	742 PUMPER FOR VÅSKER, VÅSKEELEVATORER	..	132
898 MUSIKKINSTRUMENTER, DELER OG TILBEHØR	..	95	744 MEKANISK UTSTYR FOR HÅNDTERING AV GODS	..	151
899 FERDIGE VARER I.E.N.	..	2308	749 IKKE-ELEKTRISKE DELER OG TILBEHØR TIL MASKINER	62	1085
142 TSJEKKOSLOVAKIA	..	203598	772 ELEKTRISKE APP. TIL R SLUTTE, BRYTE, SIKRE MV. ELEKTRISKE STRØMKRETSER	..	1895
INNFORSEL I ALT	..	203598	773 UTSTYR FOR OVERFØRING AV ELEKTRISITET	42	318
348 ANDRE KORNVARER	811	1122	778 ELEKTRISKE MASKINER OG APPARATER I.E.N.	..	121
354 GRØNNSAKER, FRISKE, KJØLTE, FRYSTE, TØRKEDE	6	143	781 PERSONBILER, HERUNDER STASJONSVOGNER 1	745	5894
058 FRUKT, TILBEREDT ELLER KONSERVERT	..	367	784 DELER OG TILBEHØR TIL 722, 781, 782 OG 783	..	749
361 SUKKER OG HONNING	2009	6035	785 MOTORSYKLER, SCOOTERE OG SYKLER	..	115
278 ANDRE RÅ MINERALER	8531	3945	793 SKIP, BÅTER OG ANNET FLYTENDE MATERIELL	..	87
513 KARBOKSYLSYRER MV.	170	1135	812 SANITÆR-VARME-LYSUTSTYR	143	2667
514 NITROGENFUNKSJONELLE GRUPPER	162	654	821 MØBLER	..	4686
523 UORGANISKE KJEMIKALIER MV. I.E.N.	694	2603	831 REISEEFFEKTER, VESKER O.L.	100594	2873
562 KUNSTGJØDSEL	350	354	842 YTTERTØY AV TEKSTILSTOFF UNNTATT TRIKOTASJE, FOR MENN OG GUTTER 1	40089	3879
572 SPRENGSTOFFER	3	93	843 YTTERTØY AV TEKSTILSTOFF UNNTATT TRIKOTASJE, FOR KVINNER, PIKER, SMÅBARN 1	9223	389
583 POLYMERISASJONS- OG KOPOLYMERISASJONS-PRODUKTER	72	491	844 UNDERTØY AV TEKSTILSTOFF UNNTATT TRIKOTASJE	..	3675
592 STIVELSE, INULIN OG KLEBEMIDLER MV.	22	102	845 YTTERTØY AV TRIKOTASJE 1	145433	2744
611 LÆR	2	173	846 UNDERTØY AV TRIKOTASJE	..	5628
612 VARER AV LÆR EL. KUNSTLÆR	3	86	847 TILBEHØR TIL KLÆR AV TEKSTILSTOFF	..	733
521 HALVFABRIKATER AV GUMMI	28	185	848 TILBEHØR TIL KLÆR AV ANDRE MAT., HODEPLAGG	..	1689
625 DEKK OG SLANGER AV GUMMI	..	7620	851 FOTTØY	..	8909
628 GUMMIVARER I.E.N.	21	459	874 INSTRUMENTER OG APP. FOR MÅLING, KONTROLL, ANALYSE OG REGULERING I.E.N.	..	1011
634 FINER, KRYSSFINER MV.	..	134	881 FOTOGRAFIAPP. OG UTSTYR	..	167
635 VARER AV TRE I.E.N.	..	139	885 UR	..	585
642 VARER AV PAPIR, PAPP MV.	38	312	892 TRYKKSAKER	30	582
651 TEKSTILGARN	40	1165	893 VARER AV PLAST	8	82
652 VEVNADER AV BOMULL	460	16226	894 BARNEVOGNER, LEKETØY, SPILL OG SPORTSARTIKLER	..	7740
653 VEVNADER AV SYNTETISKE ELLER KUNSTIGE FIBRER	17	520	897 GULLSMEDARB., BIJOUTERI	..	456
654 TEKSTILVEVNADER AV ANDRE MATERIALER	37	943	898 MUSIKKINSTRUMENTER, DELER OG TILBEHØR	..	5348
656 TYLL, BÅND, BLONDER O.L.	4	249	899 FERDIGE VARER I.E.N.	..	394
			951 KRIGSVÅPEN OG AMMUNISJON	..	:

TABELL 19 (FORTS.). SAMHANDELEN MED DE ENKELTE LAND FORDELT PÅ GRUPPER ETTER SITC-REV.2

LAND OG VARE	MENGDE TONN	VERDI 1000 KR	LAND OG VARE	MENGDE TONN	VERDI 1000 KR
142 TSJEKKOSLOVAKIA			075 KRYDDERIER	4	65
UTFØRSEL I ALT	..	137779	098 MATVARER, TILBEREDET, I.E.N.	18	55
011 KJØTT, FERSKT, KJØLT MV.	19	377	112 ALKOHOLHOLDIGE ØRIKKE- VARER	4	536
034 FISK, FERSK, KJØLT ELLER FRYST	1945	12910	121 TOBAKK, UBEARBEIDT	22	380
037 FISK, KREPSDYR OG BLØT- DYR, TILBEREDT ELLER KONSERVERT, I.E.N.	171	1909	278 ANDRE RÅ MINERALER	1650	3220
081 FORSTOFFER FOR DYR	16811	40408	289 MALMER OG AVFALL AV EDLE METALLER	..	667
098 MATVARER, TILBEREDET, I.E.N.	16	310	291 ANIMALSKE RÅVARER, I.E.N.	12	1434
211 HUDER OG SKINN, UNNTATT PELSSKINN, RÅ	18	167	292 VEGETABILSKE RÅVARER	76	861
251 PAPIRMASSE	816	2086	522 UORGANISKE KJEMISKE GRUNNSTOFFER MV.	20	62
278 ANDRE RÅ MINERALER	143	112	523 UORGANISKE KJEMI- KALIER MV., I.E.N.	80	129
281 JERNMALM	69681	7963	659 GOLVBELEGG MV.	1	584
287 MALMER AV UEDLE METALLER I.E.N.	67509	11054	713 STEMPELDREVNE FOR- BRENNINGSMOTOPER	..	400
411 DYREFETT OG -OLJER	1356	4659	848 TILBEHØR TIL KLÆR AV ANDRE MAT.FHODEPLAGG	..	830
431 OLJE OG FETT, BEARBEIDT; VOKS	855	2752	143 TYRKIA		
512 ALKOHOLER, FENOLER MV.	..	1093	UTFØRSEL I ALT	..	191050
522 UORGANISKE KJEMISKE GRUNNSTOFFER MV.	2501	16239	411 DYREFETT OG -OLJER	13	259
523 UORGANISKE KJEMI- KALIER MV., I.E.N.	145	989	431 OLJE OG FETT, BEARBEIDT; VOKS	19	239
541 MEDISINSKE OG FARMASØY- TISKE PRODUKTER	0	64	522 UORGANISKE KJEMISKE GRUNNSTOFFER MV.	5816	1279
554 SÅPE, PUSSEMIDLER O.L.	74	325	523 UORGANISKE KJEMI- KALIER MV., I.E.N.	33	266
585 KUNSTHARPIKSER OG PLASTMATERIALER I.E.N.	:	:	541 MEDISINSKE OG FARMASØY- TISKE PRODUKTER	0	137
598 DIVERSE KJEMISKE PRODUKTER I.E.N.	87	709	562 KUNSTGJØDSEL	2249	1849
628 GUMMIVARER I.E.N.	1	52	572 SPRENGSTOFFER	1	313
641 PAPIR OG PAPP	310	1140	583 POLYMERISASJONS- OG KOPOLYMERISASJONS- PRODUKTER	590	2022
642 VARER AV PAPIR, PAPP MV.	6	68	585 KUNSTHARPIKSER OG PLASTMATERIALER I.E.N.	:	:
653 VEVNADER AV SYNTETISKE ELLER KUNSTIGE FIBRER	13	757	598 DIVERSE KJEMISKE PRODUKTER I.E.N.	103	175
655 TRIKOTASJE, METERVARE	3	249	635 VARER AV TRE I.E.N.	..	144
657 SPEIELLE TEKSTIL- STOFFER OG VARER	19	751	641 PAPIR OG PAPP	1684	11804
663 MINERALISKE PROD. I.E.N.	31	130	662 TEGLVERKSPRODUKTER O.L.	..	293
671 RÅJERN, SPEILJERN MV.	1290	1769	663 MINERALISKE PROD. I.E.N.	55	487
684 ALUMINIUM	450	4076	671 RÅJERN, SPEILJERN MV.	2862	9117
689 ANDRE UEDLE METALLER	:	:	673 STANGSTÅL, PROFILSTÅL MV	337	664
695 HÅND- OG MASKINVERKTØY	..	645	678 RØR AV JERN ELLER STÅL	4	223
713 STEMPELDREVNE FOR- BRENNINGSMOTOPER	..	130	681 SØLV OG PLATINAMETALLER	..	1147
723 ANLEGGSMASKINER, -UTSTYR	..	10270	684 ALUMINIUM	245	2485
728 MASKINER OG UTSTYR FOR SPEL. INDUSTRIER I.E.N.	..	3415	689 ANDRE UEDLE METALLER	:	:
743 PUMPER, KOMPRESSORER, VIFTER, SENTRIFUGER MV.	..	151	691 METALLKONSTRUKSJONER	207	2221
744 MEKANISK UTSTYR FOR HÅNDTERING AV GODS	..	217	699 ANDRE VARER AV UEDLE METALLER	87	2472
759 DELER OG TILBEHØR TIL GR. 751 OG 752	0	456	713 STEMPELDREVNE FOR- BRENNINGSMOTOPER	..	10227
773 UTSTYR FOR OVERFØRING AV ELEKTRISITET	:	:	714 KRAFTMASKINER, IKKE-ELEKTRISKE	..	:
774 ELEKTRISKE APPARATER TIL MEDISINSK BRUK	..	56	716 RØTERENDE ELEKTRISKE MASKINER OG APPARATER	..	4668
784 DELER OG TILBEHØR TIL 722, 781, 782 OG 783	..	83	727 MASKINER FOR NÆRINGS- MIDDELINDUSTRIEN	..	3016
793 SKIP, BÅTER OG ANNET FLYTENDE MATERIELL	..	120	728 MASKINER OG UTSTYR FOR SPEL. INDUSTRIER I.E.N.	..	251
845 YTERTØY AV TRIKOTASJE	7731	659	741 VARME- OG KJØLEUTST. I.E.N.	..	17730
871 OPTISKE INSTRUMENTER OG APPARATER	0	52	742 PUMPER FOR VÅSKER; VÅSKEELEVATORER	..	6476
872 MEDISINSKE INSTRUMENTER OG APPARATER I.E.N.	0	52	743 PUMPER, KOMPRESSORER, VIFTER, SENTRIFUGER MV.	..	1512
874 INSTRUMENTER OG APP. FOR MÅLING, KONTROLL, ANALYSE OG REGULERING I.E.N.	..	2165	744 MEKANISK UTSTYR FOR HÅNDTERING AV GODS	..	17570
894 BARNEVOGNER, LEKETØY, SPILL OG SPORTSARTIKLER	..	:	745 ANDRE IKKE-ELEKTRISKE MASKINER, APP. OG VERKTØY	..	909
899 FERDIGE VARER I.E.N.	..	116	749 IKKE-ELEKTRISKE DELER OG TILBEHØR TIL MASKINER	46	4118
143 TYRKIA			764 TELEKOMMUNIKASJONSUTSTYR	..	538
INNFORSEL I ALT	..	35244	771 ELEKTRISKE KRAFTMASKINER OG DELER	..	4025
036 KREPSDYR OG BLØTDYR	7	209	772 ELEKTRISKE APP. TIL Å SLUTTE, BRYTE, SIKRE MV.	..	1359
057 FRUKT OG NØTTER, FRISKE, TØRKEDE	1615	24714	773 UTSTYR FOR OVERFØRING AV ELEKTRISITET	:	:
			778 ELEKTRISKE MASKINER OG APPARATER I.E.N.	..	76

TABELL 19 (FORTS.), SAMHANDELEN MED DE ENKELTE LAND FORDELT PÅ GRUPPER ETTER SITC-REV.2

LAND OG VARE	MENGDE TONN	VERDI 1000 KR	LAND OG VARE	MENGDE TONN	VERDI 1000 KR
793 SKIP, BÅTER OG ANNET FLYTENDE MATERIELL	..	63830	287 MALMER AV UEDLE METALLER I.E.N.	300	971
812 SANITØR-VARME-LYSUTSTYR	4	362	288 AVFALL AV IKKE-JERNH. UEDLE METALLER	1109	9744
821 MØBLER	..	67	291 ANIMALSKE RÅVARER, I.E.N	1030	6374
874 INSTRUMENTER OG APP. FOR MÅLING, KONTROLL, ANALYSE OG REGULERING I.E.N.	..	1416	292 VEGETABILSKES RÅVARER	955	14697
892 TRYKKSAKER	0	206	322 KULL, BRUNKULL OG TORV	28800	19124
894 BARNEVOGNER, LEKETØY, SPILL OG SPORTSARTIKLER	..	:	323 BRIKETTER; KOKS; RETORTKULL	69450	46317
951 KRIGSVÅPEN OG AMMUNISJON	..	:	334 MINERALOLJEPRODUKTER	..	440355
			335 RESTSTOFFER AV MINERAL-OLJEPRODUKTER	57554	108210
144 TYSKLAND, VEST			341 GASS, NATURLIG OG TILVIRKET	..	:
INNFØRSEL I ALT	..	11598335	411 DYREFETT OG -OLJER	3222	5188
014 KJØTT, TILBEREDT ELLER KONSERVERT; FISKE-EKSTRAKT	19	246	423 PLANTEOLJER, BLØTE	525	1759
022 MJØLK OG FLØTE	44	279	424 PLANTEOLJER, I.E.N.	532	2814
023 SMØR	500	5668	431 OLJE OG FETT, BEARBEIDD; VOKS	486	2940
024 OST OG OSTEMASSE	62	1552	511 HYDROKARBONER ETC.	3325	17248
034 FISK, FERSK, KJØLT ELLER FRYST	90	387	512 ALKOHOLER, FENOLER MV.	..	44916
037 FISK, KREPSDYR OG BLØTDYR, TILBEREDT ELLER KONSERVERT, I.E.N.	1	56	513 KARBOKSYLSYRER MV.	27980	75578
041 HVETE, UMALT	21532	18735	514 NITROGENFUNKSJONELLE GRUPPER	1926	19735
042 RIS	135	451	515 METALLORGANISKE OG IKKE-METALLORGANISKE FORB.	308	7874
044 MAIS, UMALT	80	109	516 ORGANISKE KJEMIKALIER I.E.N.	937	7861
045 ANNET KORN, UMALT	7340	6953	522 UORGANISKE KJEMISKE GRUNNSTOFFER MV.	10403	55153
047 ANNET MJØL OG GRYN	7568	5645	523 UORGANISKE KJEMI-KALIER MV., I.E.N.	210608	96603
048 ANDRE KORNVARER	53281	49757	524 RADIOAKTIVE STOFFER O.L.	20	3911
054 GRØNNSAKER, FRISKE, KJØLTE, FRYSTE, TØRKEDE	1216	6313	531 SYNTETISKE ORGANISKE FARGE- OG FARGE- OG GARVE-EKSTRAKTER MV.	911	32049
056 GRØNNSAKER, KONSERVETE ELLER TILBEREDTE, I.E.N.	104	1898	532 FARGE- OG GARVE-EKSTRAKTER MV.	192	1441
057 FRUKT OG NØTTER, FRISKE, TØRKEDE	985	5299	533 FARGER, MALINGER, FERNISSER O.L.	..	73595
058 FRUKT, TILBEREDT ELLER KONSERVERT	..	3562	541 MEDISINSKE OG FARMASØTISKE PRODUKTER	481	70754
061 SUKKER OG HONNING	9048	24412	551 FLYKTIGE OLJER, ESSENER	32	2943
062 SUKKERVARER UTEN INNHOLD AV KAKAO	225	4059	553 PARFYMER OG KOSMETIKK	488	18412
071 KAFFE OG KAFFEERSTATN.	226	18373	554 SØPE, PUSSEMIDLER O.L.	2079	19168
072 KAKAO	291	5600	562 KUNSTGJØDSEL	83220	51978
073 SJOKOLADE	575	11261	572 SPRENGSTOFFER	569	33120
074 TE OG MATE	53	1713	582 KONDENSASJONS-, POLY-KONDENSASJONS- OG POLY-ADDISJONSPRODUKTER	6103	75815
075 KRYDDERIER	57	840	583 POLYMERISASJONS- OG KOPOLYMERISASJONS-PRODUKTER	50267	347719
081 FORSTOFFER FOR DYR	3468	13965	584 REGENERERT CELLULOSE	309	7701
091 MARGARIN OG MATFETT	17	58	585 KUNSTHARPIKSER OG PLASTMATERIALER I.E.N.	449	8990
098 MATVARER, TILBEREDTE, I.E.N.	542	9604	591 DESINFEKSJONS-, INSEKT- OG SOPPDREPENDE MIDLER	532	17561
111 ALKOHOLFRIE DRIKKEVARER	..	1915	592 STIVELSE, INULIN OG KLEBEMIDLER MV.	5302	22248
112 ALKOHOLHOLDIGE DRIKKEVARER	4	1528	598 DIVERSE KJEMISKE PRODUKTER I.E.N.	18968	146879
122 TOBAKK, BEARBEIDD	17	1081	611 LÅR	526	55629
211 HUDER OG SKINN, UNNTATT PELSSKINN, RÅ	1551	13058	612 VARER AV LÅR EL. KUNSTLÅR	150	10834
222 OLJEFRØ TIL UTVINNING AV BLØTE OLJER	309	1202	613 PELSSKINN, BEREDTE	5	5690
223 OLJEFRØ TIL UTVINNING AV OLJER, I.E.N.	155	638	621 HALVFABRIKATER AV GUMMI	1280	28862
233 SYNTETISK OG REGENERERT GUMMI, AVFALL OG SKRAP	994	6562	625 DEKK OG SLANGER AV GUMMI	..	80148
244 KORK, UBEARBEIDD OG KORKAVFALL	1	60	628 GUMMIVARER I.E.N.	636	36079
245 VED TIL BRENSSEL; TREKULL	..	78	633 VARER AV KORK	100	7186
246 KUBB OG CELLULOSE-TØMMER	5	16164	634 FINER, KRYSSFINER MV.	..	27366
248 TRELAST, SKRÆRET ELLER HØVLET	..	9640	635 VARER AV TRE I.E.N.	..	10828
251 PAPIRMASSE	95	93	641 PAPIR OG PAPP	8864	71727
263 BOMJULL	416	2134	642 VARER AV PAPIR, PAPP MV.	2444	45274
266 SYNTETISKE TEKSTILFIBRER FOR SPINNING	1464	19728	651 TEKSTILGARN	2045	62630
268 ULL OG ANDRE DYREHÅR	29	669	652 VEVNADER AV BOMULL	473	36256
269 BRUKTE KLÅR O.A. BRUKTE TEKSTILVARER; FILLER	388	390	653 VEVNADER AV SYNTETISKE ELLER KUNSTIGE FIBRER	2009	100394
271 RÅ GJØDNINGSTOFFER	262	431	654 TEKSTILVEVNADER AV ANDRE MATERIALER	324	15768
273 STEIN, SAND, GRUS	4057	3627	655 TRIKOTASJE, METERVARE	165	10181
274 SVØVEL OG URØSTET SVØVELKIS	150	720	656 TYLL, BÅND, BLONDER O.L.	131	10379
277 SLIPESTOFFER, NATURLIGE	..	762	657 SPEIELLE TEKSTILSTOFFER OG VARER	2651	75080
278 ANDRE RÅ MINERALER	116758	42403	558 ANDRE TEKSTILVARER I.E.N	316	21626
282 JERN- OG STÅLAVFALL	2428	1697	659 GOLVBELEGG MV.	1965	33510
			661 KALK, SEMENT MV.	650	1548
			662 TEGLVERKSPRODUKTER O.L.	..	34462
			663 MINERALSKES PROD. I.E.N.	13294	50957
			664 GLASS	10831	68514

TABELL 19 (FORTS.). SAMHANDELEN MED DE ENKELTE LAND FORDELT PÅ GRUPPER ETTER SITC-REV.2

LAND OG VARE	MENGDE TONN	VERDI 1000 KR	LAND OG VARE	MENGDE TONN	VERDI 1000 KR
665 GLASSVARER	1247	24746	773 UTSTYR FOR OVERFØRING AV ELEKTRISITET	1618	50546
666 KERAMISKE PRODUKTER	1198	36622	774 ELEKTRISKE APPARATER TIL MEDISINSK BRUK	..	26239
667 PERLER, EDLE STEINER	3 490	2096	775 MASKINER, APP. OG UTSTYR TIL HUSHOLDNINGSBRUK	..	260621
671 RØJERN, SPEILJERN MV.	5373	6783	776 ELEKTRONRØR, HALVLEDER-KOMPONENTER MV.	..	27386
672 JERN OG STÅL, PRIMÆR FORM	28888	42857	778 ELEKTRISKE MASKINER OG APPARATER I.E.N.	..	309745
673 STANGSTÅL, PROFILSTÅL MV	76996	193739	781 PERSONBILER, HERUNDER STASJONSVOGNER	1	27882
674 JERNPLATER, UNIVERSALSTÅL	123258	315052	782 VARE-, LASTE-, OG SPESIALBILER	1	3185
675 BØND AV JERN ELLER STÅL	10508	37276	783 MOTORKJØRETØYER I.E.N.	1	264
676 SKINNER AV JERN EL. STÅL	3135	12115	784 DELER OG TILBEHØR TIL 722, 781, 782 OG 783	..	211040
677 TRUKKET TRÅD AV JERN ELLER STÅL	1190	8219	785 MOTORSYKLER, SCOOTERE OG SYKLER	..	36118
678 RØR AV JERN ELLER STÅL	72728	361148	786 TILHENGERE O.A. KJØRE- TØYER UTEN MOTOR I.E.N.	..	70265
679 STØPTE, SMIDDE ETC. VARER AV JERN ELLER STÅL, UBEARBEIDDE I.E.N.	186	1695	791 RULLENDE MATERIELL TIL JERNBANER OG SPORVEIER	..	34568
681 SØLV OG PLATINAMETALLER	..	39890	792 LUFTFARTØYER, TILBEHØR OG DELER	..	3452
682 KOPPER	2735	153650	793 SKIP, BÅTER OG ANNET FLYTENDE MATERIELL	..	9038
683 NIKKEL	115	4683	812 SANITÆR-VARME-LYSUTSTYR	1041	53075
684 ALUMINIUM	23712	190823	821 MØBLER	..	70518
685 BLY	308	2381	831 REISEEFFEKTER, VESKER O.L	1079761	18907
686 SINK	104	777	842 YTTERTØY AV TEKSTILSTOFF UNNTATT TRIKOTASJE, FOR MENN OG GUTTER	1	107984
687 TINN	50	3655	843 YTTERTØY AV TEKSTILSTOFF UNNTATT TRIKOTASJE, FOR KVINNER, PIKER, SMÅBARN	1	239724
689 ANDRE UEDLE METALLER	4	741	844 UNDERTØY AV TEKSTILSTOFF UNNTATT TRIKOTASJE	..	727
691 METALLKONSTRUKSJONER	5618	49096	845 YTTERTØY AV TRIKOTASJE	1	321955
692 METALLBEHOLDERE	900	13489	846 UNDERTØY AV TRIKOTASJE	..	5276
693 METALLTRÅDVARER, UNNT. ISOLERTE ELEKTRISKE LEDNINGER	2519	24540	847 TILBEHØR TIL KLÆR AV TEKSTILSTOFF	..	8074
694 SPIKER, SKRUER O.L. AV JERN, STÅL OG KOPPER	3712	64662	848 TILBEHØR TIL KLÆR AV ANDRE MAT. FHODEPLAGG	..	20019
695 HÅND- OG MASKINVERKTØY	..	112721	851 FØTTØY	..	50799
696 KNIVER, BESTIKK, SAKSER	113	19582	871 OPTISKE INSTRUMENTER OG APPARATER	25	8831
697 HUSHOLDNINGSARTIKLER AV UEDLE METALLER	..	29507	872 MEDISINSKE INSTRUMENTER OG APPARATER I.E.N.	144	35016
699 ANDRE VARER AV UEDLE METALLER	11803	224952	873 MÅLERE, TELLEAPP. I.E.N.	1	97125
711 DAMPKJELER	..	3691	874 INSTRUMENTER OG APP. FOR MÅLING, KONTROLL, ANALYSE OG REGULERING I.E.N.	..	173445
712 DAMPMASKINER	..	9023	881 FOTOGRAFIAPP. OG UTSTYR	..	40082
713 STEMPELDREVNE FOR-BRENNINGSMOTORER	..	193836	882 FILM OG KJEMIKALIER TIL FOTOGRAFISK BRUK	794	42442
714 KRAFTMASKINER, IKKE-ELEKTRISKE	..	1868	883 KINOFILM, EKSPONERT OG FRAMKALT	4	1689
716 RØTERENDE ELEKTRISKE MASKINER OG APPARATER	..	137587	884 OPTISKE ARTIKLER, I.E.N.	..	39667
718 ANDRE KRAFTMASKINER	..	21323	885 UR	..	37630
721 LANDBRUKSMASKINER	..	50128	892 TRYKKSAKER	3741	78003
722 TRAKTORER	1 1450	85518	893 VARER AV PLAST	5408	131435
723 ANLEGGSMASKINER, -UTSTYR	..	192024	894 BARNEVOGNER, LEKETØY, SPILL OG SPORTSARTIKLER	..	64323
724 MASKINER FOR TEKSTIL- OG LÆRINDUSTRIEN	..	60850	895 KONTORUTSTYR OG KONTORREKVISITA I.E.N.	..	37078
725 MASKINER FOR CELLULOSE- OG PAPIRINDUSTRIEN	..	78388	896 KUNSTVERK, ANTIKVITETER	6	2994
726 MASKINER FOR TRYKKING OG BOKBINDING	..	119917	897 GULLSMEDARB., BIJOUTERI	..	103213
727 MASKINER FOR NÆRINGS-MIDDELINDUSTRIEN	..	54546	898 MUSIKKINSTRUMENTER, DELER OG TILBEHØR	..	50059
728 MASKINER OG UTSTYR FOR SPES. INDUSTRIER I.E.N.	..	249987	899 FERDIGE VARER I.E.N.	..	45488
736 VERKTØYMASKINER FOR BEARBEIDING AV METALLER	..	123938	931 SPES. VARER OG TRANSAK-SJONER, IKKE GRUPPERT ETTER ART	27	4267
737 METALLBEARBEIDINGS-MASKINER	..	34118	941 LEVENDE DYR I.E.N.	..	351
741 VARME- OG KJØLEUTST. I.E.N	..	110495	951 KRIGSVÅPEN OG AMMUNISJON	..	:
742 PUMPER FOR VÆSKER; VÆSKEELEVATORER	..	119720	971 GULL, IKKE-MONETÆRT	..	15694
743 PUMPER, KOMPRESSORER, VIFTER, SENTRIFUGER MV.	..	130994	144 TYSKLAND, VEST	..	15480248
744 MEKANISK UTSTYR FOR HÅNDTERING AV GOODS	..	150213	UTFØRSEL I ALT	..	15480248
745 ANDRE IKKE-ELEKTRISKE MASKINER, APP. OG VERKTØY	..	144852	011 KJØTT, FERSKT, KJØLT MV.	9	137
749 IKKE-ELEKTRISKE DELER OG TILBEHØR TIL MASKINER	5464	348179	014 KJØTT, TILBEREDT ELLER KONSERVERT; FISKE-EKSTRAKT	534	3830
751 KONTORMASKINER	1 231861	43578	023 SMØR	297	2478
752 AUTOMATISKE DATA-BEHANDLINGSMASKINER	1 1254	120345	024 OST OG OSTEMASSE	1012	13139
759 DELER OG TILBEHØR TIL GR. 751 OG 752	89	37618			
761 FJERNSYNSMOTTAKERE	1 28515	61447			
762 RADIOMOTTAKERE	1 33824	19892			
763 GRAMMOFONER, DIKTERAPP. O.L. FOR OPPTAK OG GJENGIVELSE AV LYD	1 12292	12311			
764 TELEKOMMUNIKASJONSUTSTYR	..	146253			
771 ELEKTRISKE KRAFTMASKINER OG DELER	..	42320			
772 ELEKTRISKE APP. TIL Å SLUTTE, BRYTE, SIKRE MV. ELEKTRISKE STRØMKRETSET	..	311110			

TABELL 19 (FORTS.). SAMHANDELEN MED DE ENKELTE LAND FORDELT PÅ GRUPPER ETTER SITC-REV.2

LAND OG VARE	MENGDE TONN	VERDI 1000 KR	LAND OG VARE	MENGDE TONN	VERDI 1000 KR
034 FISK, FERSK, KJØLT ELLER FRYST	12802	139929	582 KONDENSASJONS-, POLY-KONDENSASJONS- OG POLY-ADDISJONSPRODUKTER	2110	14167
035 FISK, SALTET, TØRKET ELLER RØYKT	2705	38779	583 POLYMERISASJONS- OG KOPOLYMERISASJONS-PRODUKTER	44449	225887
036 KREPSDYR OG BLØTDYR	73	2059	584 REGENERERT CELLULOSE	624	7098
037 FISK, KREPSDYR OG BLØTDYR, TILBEREDET ELLER KONSERVERT, I.E.N.	1693	30439	585 KUNSTHARPIKSER OG PLASTMATERIALER I.E.N.	:	:
048 ANDRE KORNVARER	341	3396	592 STIVELSE, INULIN OG KLEBEMIDLER MV.	15	85
056 GRØNNSAKER, KONSERVERTE ELLER TILBEREDTE, I.E.N.	8	185	598 DIVERSE KJEMISKE PRODUKTER I.E.N.	7877	16020
057 FRUKT OG NØTTER, FRISKE, TØRKEDE	964	5279	611 LÅR	205	11568
058 FRUKT, TILBEREDT ELLER KONSERVERT	..	5153	613 PELSSKINN, BEREDTE	92	27122
061 SUKKER OG HONNING	9	121	621 HALVFABRIKATER AV GUMMI	98	1443
071 KAFFE OG KAFFEERSTATN.	76	1425	625 DEKK OG SLANGER AV GUMMI	..	11605
073 SJKOLADE	5	120	628 GUMMIVARER I.E.N.	177	3841
081 FORSTOFFER FOR DYR	10138	27807	634 FINER, KRYSSFINER MV.	..	1203
091 MARGARIN OG MATFETT	21	:	635 VARER AV TRE I.E.N.	..	19114
098 MATVARER, TILBEREDTE, I.E.N.	85	1477	641 PAPIR OG PAPP	184513	498802
111 ALKOHOLFRIE DRIKKEVARER	..	209	642 VARER AV PAPIR, PAPP MV.	1788	11739
112 ALKOHOLHOLDIGE DRIKKEVARER	4	531	651 TEKSTILGARN	280	9074
122 TOBakk, BEARBEIDD	4	220	652 VEVNADER AV BOMULL	51	2399
211 HUDER OG SKINN, UNNTATT PELSSKINN, RR	687	4960	653 VEVNADER AV SYNTETISKE ELLER KUNSTIGE FIBRER	31	2044
212 PELSSKINN, UBÆREDTE	1	385978	654 TEKSTILVEVNADER AV ANDRE MATERIALER	15	1037
245 VED TIL BRENSSEL; TREKULL	..	52	655 TRIKOTASJE, METERVARE	34	1292
246 KUBB OG CELLULOSE-TØMMER	5	113	656 TYLL, BRND, BLØNDER O.L.	9	395
247 ANNET RUNDTØMMER OG RÅTT TILSKÅRET TØMMER	5	2120	657 SPEIELLE TEKSTILSTOFFER OG VARER	942	25063
248 TRELAST, SKÅRET ELLER HØVLET	..	118950	658 ANDRE TEKSTILVARER I.E.N.	26	2999
251 PAPIRMASSE	114412	223841	559 GOLVBELEGG MV.	24	401
267 KUNSTIGE TEKSTILFIBRER FOR SPINNING	2276	13025	661 KALK, SEMENT MV.	1788	4088
268 ULL OG ANDRE DYREHÅR	141	2095	662 TEGLVERKSPRODUKTER O.L.	..	16246
271 RR GJØDNINGSTOFFER	3	62	663 MINERALSKE PROD. I.E.N.	1794	8402
273 STEIN, SAND, GRUS	1325602	70228	664 GLASS	1944	14688
274 SVOVEL OG URØSTET SVOVELKIS	16530	1129	665 GLASSVARER	12	602
278 ANDRE RR MINERALER	82945	24047	666 KERAMISKE PRODUKTER	58	1713
281 JERNMALM	1527715	233985	667 PERLER, EDLE STEINER	3	577
282 JERN- OG STÅLAVFALL	21623	10587	671 RÅJERN, SPEILJERN MV.	235274	612905
287 MALMER AV UEDLE METALLER I.E.N.	424578	185934	672 JERN OG STÅL, PRIMÆR FORM	12339	14210
288 AVFALL AV IKKE-JERNH. UEDLE METALLER	99171	60122	673 STANGSTÅL, PROFILSTÅL MV	42572	71900
289 MALMER OG AVFALL AV EDLE METALLER	..	1526	674 JERNPLATER, UNIVERSALSTÅL	4784	12118
291 ANIMALSKE RÅVARER, I.E.N.	72	776	675 BRND AV JERN ELLER STÅL	139	417
292 VEGETABILISKE RÅVARER	691	3906	677 TRUKKET TRRD AV JERN ELLER STÅL	50	133
322 KULL, BRUNKULL OG TORV	86837	18947	678 RØR AV JERN ELLER STÅL	1018	7553
323 BRIKETTER; KOKS; RETORTKULL	13494	3718	679 STØPTE, SMIDDE ETC. VARER AV JERN ELLER STÅL, UBÆARBEIDD I.E.N.	133	746
333 MINERALOLJE, RR	514121	672298	681 SØLV OG PLATINAMETALLER	..	18450
334 MINERALOLJEPRODUKTER	..	189672	682 KOPPER	16820	182006
341 GASS, NATURLIG OG TILVIRKET	..	8199931	683 NIKKEL	3848	136015
411 DYREFETT OG -OLJER	15555	35542	684 ALUMINIUM	192034	1585961
431 OLJE OG FETT, BEARBEIDD; VOKS	5198	19666	686 SINK	18906	66770
511 HYDROKARBONER ETC.	:	:	687 TINN	4	282
512 ALKOHOLER, FENOLER MV.	..	3728	689 ANDRE UEDLE METALLER	:	:
513 KARBOKSYLSYRER MV.	278	2429	691 METALLKONSTRUKSJONER	1176	10481
514 NITROGENFUNKSJONELLE GRUPPER	468	1317	692 METALLBEHOLDERE	154	3493
516 ORGANISKE KJEMIKALIER I.E.N.	401	14608	693 METALLTRRDVARER, UNNT. ISOLERTE ELEKTRISKE LEDNINGER	85	2579
522 UORGANISKE KJEMISKE GRUNNSTOFFER MV.	16627	91505	694 SPIKER, SKRUER O.L. AV JERN, STÅL OG KOPPER	48	744
523 UORGANISKE KJEMIKALIER MV., I.E.N.	12281	58309	695 HÅND- OG MASKINVERKTØY	..	8833
524 RADIOAKTIVE STOFFER O.L.	8	6184	696 KNIVER, BESTIKK, SAKSER	7	1490
531 SYNTETISKE ORGANISKE FARGESTOFFER	3	77	697 HUSHOLDNINGSGARTIKLER AV UEDLE METALLER	..	20696
533 FARGER, MALINGER, FERNISSER O.L.	..	26157	699 ANDRE VARER AV UEDLE METALLER	2207	32741
541 MEDISINSKE OG FARMASØTISKE PRODUKTER	91	34442	711 DAMPKJELER	..	55
553 PARFYMER OG KOSMETIKK	14	375	712 DAMPMASKINER	..	266
554 SRPE, PUSSEMIDLER O.L.	1614	7392	713 STEMPELDREVNE FORBRENNINGSMOTORER	..	12570
562 KUNSTGJØDSEL	304	304	714 KRAFTMASKINER, IKKE-ELEKTRISKE	..	:
572 SPRENGSTOFFER	176	10342	716 ROTERENDE ELEKTRISKE MASKINER OG APPARATER	..	13648
			718 ANDRE KRAFTMASKINER	..	865
			721 LANDBRUKSMASKINER	..	31188
			722 TRAKTORER	1	1924
			723 ANLEGGSMASKINER, -UTSTYR	..	17062
			724 MASKINER FOR TEKSTIL- OG LÅRINDUSTRIEN	..	7199

TABELL 19 (FORTS.). SAMHANDELEN MED DE ENKELTE LAND FORDELT PÅ GRUPPER ETTER SITC-REV.2

LAND OG VARE	MENGDE TONN	VERDI 1000 KR	LAND OG VARE	MENGDE TONN	VERDI 1000 KR
725 MASKINER FOR CELLULOSE- OG PAPIRINDUSTRIEN	..	2371	881 FOTOGRAFIAPP. OG UTSTYR	..	1448
726 MASKINER FOR TRYKKING OG BOKBINDING	..	1472	882 FILM OG KJEMIKALIER TIL FOTOGRAFISK BRUK	44	1432
727 MASKINER FOR NÆRINGS- MIDDELINDUSTRIEN	..	22334	884 OPTISKE ARTIKLER, I.E.N.	..	1082
728 MASKINER OG UTSTYR FOR SPES. INDUSTRIER I.E.N.	..	25680	885 UR	..	474
736 VERKTØYMASKINER FOR BEARBEIDING AV METALLER	..	1510	892 TRYKKSAKER	173	4192
737 METALLBEARBEIDINGS- MASKINER	..	1574	893 VARER AV PLAST	785	20613
741 VARME- OG KJØLEUTST. I.E.N.	..	12772	894 BARNEVOGNER, LEKETØY, SPILL OG SPORTSARTIKLER	..	:
742 PUMPER FOR VÆSKER; VÆSKEELEVATORER	..	13456	895 KONTORUTSTYR OG KONTORREKVISITA I.E.N.	..	339
743 PUMPER, KOMPRESSORER, VIFTER, SENTRIFUGER MV.	..	9529	896 KUNSTVERK, ANTIKVITETER	5	3977
744 MEKANISK UTSTYR FOR HÅNDTERING AV GODS	..	39592	897 GULLSMEDARB., BIJOUTERI	..	10521
745 ANDRE IKKE-ELEKTRISKE MASKINER, APP. OG VERKTØY	..	14806	898 MUSIKKINSTRUMENTER, DELER OG TILBEHØR	..	1679
749 IKKE-ELEKTRISKE DELER OG TILBEHØR TIL MASKINER	413	18024	899 FERDIGE VARER I.E.N.	..	1609
751 KONTORMASKINER	1 730	1740	951 KRIGSVÅPEN OG AMMUNISJON	..	:
752 AUTOMATISKE DATA-BEHANDLINGSMASKINER	1 2930	65918	971 GULL, IKKE-MONETÆRT	..	9114
759 DELER OG TILBEHØR TIL GR. 751 OG 752	23	16422	151 TYSKLAND, ØST		
761 FJERNSYNSMOTTAKERE	1 1507	3299	INNFORSEL I ALT	..	274910
762 RADIOMOTTAKERE	1 4912	2223	061 SUKKER OG HONNING	23	61
763 GRAMMOFONER, DIKTERAPP. O.L. FOR OPPTAK OG GJENGIVELSE AV LYD	1 10634	12572	362 SUKKERVARER UTEN INNHOLD AV KAKAO	33	180
764 TELEKOMMUNIKASJONSUTSTYR	..	45606	222 OLJEFRØ TIL UTVINNING AV BLØTE OLJER	2111	2922
771 ELEKTRISKE KRAFTMASKINER OG DELER	..	3644	273 STEIN, SAND, GRUS	428	501
772 ELEKTRISKE APP. TIL Å SLUTTE, BRYTE, SIKRE MV. ELEKTRISKE STRØMKRETSER	..	28156	278 ANDRE RR MINERALER	26605	8633
773 UTSTYR FOR OVERFØRING AV ELEKTRISITET	:	:	292 VEGETABILISKE RÅVARER	94	724
774 ELEKTRISKE APPARATER TIL MEDISINSK BRUK	..	8002	334 MINERALOLJEPRODUKTER	..	132019
775 MASKINER, APP. OG UTSTYR TIL HUSHOLDNINGSBRUK	..	9039	335 RESTSTOFFER AV MINERAL- OLJEPRODUKTER	21	82
776 ELEKTRONRØR, HALVLEDER-KOMPONENTER MV.	..	1482	511 HYDROKARBONER ETC.	529	1714
778 ELEKTRISKE MASKINER OG APPARATER I.E.N.	..	10407	512 ALKOHOLER, FENOLER MV.	..	1350
781 PERSONBILER, HERUNDER STASJONSVOGNER	1 18	469	514 NITROGENFUNKSJONELLE GRUPPER	35	413
782 VARE-, LASTE- OG SPESIALBILER	1 8	1096	515 METALLORGANISKE OG IKKE-METALLORGANISKE FORB.	325	1099
783 MOTORKJØRETØYER I.E.N.	1 1	300	516 ORGANISKE KJEMIKALIER I.E.N.	40	115
784 DELER OG TILBEHØR TIL 722, 781, 782 OG 783	..	56478	522 UORGANISKE KJEMISKE GRUNNSTOFFER MV.	59	182
785 MOTORSYKKLER, SCOOTERE OG SYKKLER	..	422	523 UORGANISKE KJEMI-KALIER MV., I.E.N.	4303	2874
786 TILHENGERE O.L. KJØRE-TØYER UTEN MOTOR I.E.N.	..	1580	562 KUNSTGJØDSEL	904	934
791 RULLENDE MATERIELL TIL JERNBANER OG SPORVEIER	..	656	572 SPRENGSTOFFER	55	682
792 LUFFTARTØYER, TILBEHØR OG DELER	..	225	583 POLYMERISASJONS- OG KOPOLYMERISASJONS-PRODUKTER	3	97
793 SKIP, BÅTER OG ANNET FLYTENDE MATERIELL	..	42977	598 DIVERSE KJEMISKE PRODUKTER I.E.N.	41	77
812 SANITÆR-VARME-LYSUTSTYR	225	11591	612 VARER AV LRP EL. KUNSTLÆR	5	403
821 MØBLER	..	35729	621 HALVFABRIKATER AV GUMMI	37	259
831 REISEEFFEKTER, VESKER O.L.1	7992	397	625 DEKK OG SLANGER AV GUMMI	..	606
842 YTTERTØY AV TEKSTILSTOFF UNNTATT TRIKOTASJE, FOR MENN OG GUTTER	1 40039	5052	635 VARER AV TRE I.E.N.	..	1617
843 YTTERTØY AV TEKSTILSTOFF UNNTATT TRIKOTASJE, FOR KVINNER, PIKER, SMRBARN	1 8218	1536	642 VARER AV PAPIR, PAPP MV.	26	655
845 YTTERTØY AV TRIKOTASJE	1 121060	16190	651 TEKSTILGARN	2	103
846 UNDERTØY AV TRIKOTASJE	..	4766	652 VEVNADER AV BOMULL	11	349
847 TILBEHØR TIL KLÆR AV TEKSTILSTOFF	..	2777	653 VEVNADER AV SYNTETISKE ELLER KUNSTIGE FIBRER	60	2170
848 TILBEHØR TIL KLÆR AV ANDRE MAT.; HODEPLAGG	..	1502	655 TRIKOTASJE, METERVARE	48	2374
851 FOTTØY	..	1946	656 TYLL, BÅND, BLONDER O.L.	44	4412
871 OPTISKE INSTRUMENTER OG APPARATER	3	484	657 SPEIELLE TEKSTIL-STOFFER OG VARER	11	244
872 MEDISINSKE INSTRUMENTER OG APPARATER I.E.N.	40	5613	658 ANDRE TEKSTILVARER I.E.N.	115	4002
874 INSTRUMENTER OG APP. FOR MÅLING, KONTROLL, ANALYSE OG REGULERING I.E.N.	..	19755	659 GOLVBELEGG MV.	37	1647
			661 KALK, SEMENT MV.	120	277
			662 TEGLVERKSPRODUKTER O.L.	..	580
			663 MINERALISKE PROD. I.E.N.	36	193
			664 GLASS	90	334
			665 GLASSVARER	563	4382
			666 KERAMISKE PRODUKTER	769	10294
			673 STANGSTRL, PROFILSTRL MV	94	213
			674 JERNPLATER, UNIVERSALSTRL	94	236
			678 RØR AV JERN ELLER STRL	19	70
			694 SPIKER, SKRUER O.L. AV JERN, STÅL OG KOPPER	263	1530
			695 HÅND- OG MASKINVERKTØY	..	933
			696 KNIVER, BESTIKK, SAKSER	5	235
			597 HUSHOLDNINGSARTIKLER AV UEDLE METALLER	..	1364
			699 ANDRE VARER AV UEDLE METALLER	144	1420
			716 ROTERENDE ELEKTRISKE MASKINER OG APPARATER	..	4628



TABELL 19 (FORTS.). SAMHANDELEN MED DE ENKELTE LAND FORDELT PÅ GRUPPER ETTER SITC-REV.2

LAND OG VARE	MENGDE TONN	VERDI 1000 KR	LAND OG VARE	MENGDE TONN	VERDI 1000 KR
725 MASKINER FOR CELLULOSE- OG PAPIRINDUSTRIEN	..	972	541 MEDISINSKE OG FARMASØY- TISKE PRODUKTER	0	356
726 MASKINER FOR TRYKKING OG BOKBINDING	..	564	585 KUNSTHARPIKSER OG PLASTMATERIALER I.E.N.	:	:
728 MASKINER OG UTSTYR FOR SPES. INDUSTRIER I.E.N.	..	1941	641 PAPIR OG PAPP	698	3748
736 VERKTØYMASKINER FOR BEARBEIDING AV METALLER	..	1873	642 VARER AV PAPIR, PAPP MV.	8	67
737 METALLBEARBEIDINGS- MASKINER	..	162	671 RÅJERN, SPEILJERN MV.	135	288
742 PUMPER FOR VÅSKER; VÅSKEELEVATORER	..	169	686 SINK	9662	36109
743 PUMPER, KOMPRESSORER, VIFTER, SENTRIFUGER MV.	..	60	689 ANDRE UEDLE METALLER	:	:
744 MEKANISK UTSTYR FOR HÅNDTERING AV GODS	..	536	711 DAMPKJELER	..	90
745 ANDRE IKKE-ELEKTRISKE MASKINER, APP. OG VERKTØY	..	787	713 STEMPELDREVNE FOR- BRENNINGSMOTORER	..	755
749 IKKE-ELEKTRISKE DELER OG TILBEHØR TIL MASKINER	78	1554	716 ROTERENDE ELEKTRISKE MASKINER OG APPARATER	..	63
751 KONTORMASKINER	1 850	520	725 MASKINER FOR CELLULOSE- OG PAPIRINDUSTRIEN	..	99
759 DELER OG TILBEHØR TIL GR. 751 OG 752	0	59	728 MASKINER OG UTSTYR FOR SPES. INDUSTRIER I.E.N.	..	278
764 TELEKOMMUNIKASJONSUTSTYR	..	690	741 VARME- OG KJØLEUTST. I.E.N.	..	248
772 ELEKTRISKE APP. TIL Å SLUTTE, BRYTE, SIKRE MV. ELEKTRISKE STRØMKRETSER	..	1416	742 PUMPER FOR VÅSKER; VÅSKEELEVATORER	..	154
773 UTSTYR FOR OVERFØRING AV ELEKTRISITET	725	7184	743 PUMPER, KOMPRESSORER, VIFTER, SENTRIFUGER MV.	..	275
775 MASKINER, APP. OG UTSTYR TIL HUSHOLDNINGSBRUK	..	265	744 MEKANISK UTSTYR FOR HÅNDTERING AV GODS	..	295
778 ELEKTRISKE MASKINER OG APPARATER I.E.N.	..	2038	759 DELER OG TILBEHØR TIL GR. 751 OG 752	0	156
784 DELER OG TILBEHØR TIL 722, 781, 782 OG 783	..	459	764 TELEKOMMUNIKASJONSUTSTYR	..	4148
786 TILHENGERE O.A. KJØRE- TØYER UTEN MOTOR I.E.N.	..	396	772 ELEKTRISKE APP. TIL Å SLUTTE, BRYTE, SIKRE MV. ELEKTRISKE STRØMKRETSER	..	3709
812 SANITÆR-VARME-LYSUTSTYR	26	1075	774 ELEKTRISKE APPARATER TIL MEDISINSK BRUK	..	162
821 MØBLER	..	13404	778 ELEKTRISKE MASKINER OG APPARATER I.E.N.	..	2362
831 REISEEFFEKTER, VESKER O.LL	538410	5553	874 INSTRUMENTER OG APP. FOR MÅLING, KONTROLL, ANALYSE OG REGULERING I.E.N.	..	252
842 YTTERTØY AV TEKSTILSTOFF UNNTATT TRIKOTASJE, FOR MENN OG GUTTER	1 17733	2068	898 MUSIKKINSTRUMENTER, DELER OG TILBEHØR	..	93
843 YTTERTØY AV TEKSTILSTOFF UNNTATT TRIKOTASJE, FOR KVINNER, PIKER, SMÅBARN	1 2856	118	899 FERDIGE VARER I.E.N.	..	63
845 YTTERTØY AV TRIKOTASJE	1 34738	950	152 UNGARN	..	119821
846 UNDERTØY AV TRIKOTASJE	..	1580	INNFORSEL I ALT	..	119821
847 TILBEHØR TIL KLÆR AV TEKSTILSTOFF	..	1414	011 KJØTT, FERSKT, KJØLT MV.	17	423
848 TILBEHØR TIL KLÆR AV ANDRE MAT.; HODEPLAGG	..	136	044 MAIS, UMALT	13	103
851 FOTTØY	..	627	054 GRØNNSAKER, FRISKE, KJØLTE, FRYSTE, TØRKEDE	353	1674
871 OPTISKE INSTRUMENTER OG APPARATER	1	169	056 GRØNNSAKER, KONSERVERTE ELLER TILBEREDET, I.E.N.	97	295
872 MEDISINSKE INSTRUMENTER OG APPARATER I.E.N.	0	106	057 FRUKT OG NØTTER, FRISKE, TØRKEDE	852	2053
874 INSTRUMENTER OG APP. FOR MÅLING, KONTROLL, ANALYSE OG REGULERING I.E.N.	..	2769	058 FRUKT, TILBEREDT ELLER KONSERVERT	..	667
885 UR	..	103	061 SUKKER OG HONNING	174	1193
892 TRYKKSAKER	20	492	073 SJOKOLADE	12	241
893 VARER AV PLAST	20	428	075 KRYDDERIER	24	379
894 BÅRNEVOGNER, LEKETØY, SPILL OG SPØRTSARTIKLER	..	10141	081 FORSTOFFER FOR DYR	770	718
897 GULLSMEDARB., BIJOUTERI	..	1317	112 ALKOHOLHOLDIGE DRICKE- VARER	4 756	2462
898 MUSIKKINSTRUMENTER, DELER OG TILBEHØR	..	7859	222 OLJEFRØ TIL UTVINNING AV BLØTE OLJER	59	176
899 FERDIGE VARER I.E.N.	..	2419	245 VED TIL BRENSLE; TREKULL	..	442
151 TYSKLAND, ØST	..	114979	292 VEGETABILSKER RÅVARER	3	60
UTFØRSEL I ALT	..	114979	335 RESTSTOFFER AV MINERAL- OLJEPRODUKTER	493	2041
251 PAPIRMASSE	13507	42016	515 METALLORGANISKE OG IKKE- METALLORGANISKE FORB.	1	90
278 ANDRE RÅ MINERALER	10085	2006	523 UORGANISKE KJEMI- KALIER MV., I.E.N.	900	2967
287 MALMER AV UEDLE METALLER I.E.N.	3916	662	533 FARGER, MALINGER, FERNISSER O.L.	..	420
288 AVFALL AV IKKE-JERNH. UEDLE METALLER	443	334	541 MEDISINSKE OG FARMASØY- TISKE PRODUKTER	0	263
291 ANIMALSKE RÅVARER, I.E.N.	450	306	583 POLYMERISASJONS- OG KOPOLYMERISASJONS- PRODUKTER	145	601
431 OLJE OG FEIT, BEARBEIDD; VOKS	2791	8631	611 LÅR	18	2010
513 KARBOKSYLSYRER MV.	54	517	625 DEKK OG SLANGER AV GUMMI	..	2903
522 UORGANISKE KJEMISKE GRUNNSTOFFER MV.	7	121	628 GUMMIVARER I.E.N.	215	1008
523 UORGANISKE KJEMI- KALIER MV., I.E.N.	81	725	651 TEKSTILGARN	26	252
			652 VEVNADER AV BOMULL	73	3030
			654 TEKSTILVEVNADER AV ANDRE MATERIALER	3	138

TABELL 19 (FORTS.). SAMHANDELEN MED DE ENKELTE LAND FORDELT PR GRUPPER ETTER SITC-REV.2

LAND OG VARE	MENGDE TONN	VERDI 1000 KR	LAND OG VARE	MENGDE TONN	VERDI 1000 KR
657 SPESIELLE TEKSTIL- STOFFER OG VARER	44	752	554 SAPE, PUSSEMIDLER O.L.	380	1422
658 ANDRE TEKSTILVARER I.E.N.	58	2228	582 KONDENSASJONS-, POLY- KONDENSASJONS- OG POLY- ADDISJONSPRODUKTER	146	445
659 GOLVBELEGG MV.	14	293	583 POLYMERISASJONS- OG KOPOLYMERISASJONS- PRODUKTER	49	569
662 TEGLVERKSPRODUKTER O.L.	..	599	585 KUNSTHARPIKSER OG PLASTMATERIALER I.E.N.	:	:
666 KERAMISKE PRODUKTER	21	609	598 DIVERSE KJEMISKE PRODUKTER I.E.N.	872	1291
673 STANGSTÅL, PROFILSTÅL MV	16973	32575	541 PAPIR OG PAPP	341	2605
674 JERNPLATER, UNIVERSALSTÅL	3965	6980	642 VARER AV PAPIR, PAPP MV.	8	53
675 BØND AV JERN ELLER STÅL	99	202	653 VEVNADER AV SYNTETISKE ELLER KUNSTIGE FIBRER	1	56
678 RØR AV JERN ELLER STÅL	1882	5337	664 GLASS	658	5461
682 KOPPER	102	903	671 RÅJERN, SPEILJERN MV.	16666	29612
684 ALUMINIUM	43	532	674 JERNPLATER, UNIVERSALSTÅL	4704	17671
693 METALLTRÅDVARER, UNN- ISOLERTE ELEKTRISKE LEDNINGER	438	3046	689 ANDRE UEDLE METALLER	:	:
695 HÅND- OG MASKINVERKTØY	..	76	691 METALLKONSTRUKSJONER	10	692
699 ANDRE VARER AV JEDLE METALLER	4	239	713 STEMPELDREVNE FOR- BRENNINGSMOTORER	..	190
716 ROTERENDE ELEKTRISKE MASKINER OG APPARATER	..	916	727 MASKINER FOR NÆRINGS- MIDDELINDUSTRIEN	..	131
736 VERKTØYMASKINER FOR BEARBEIDING AV METALLER	..	310	728 MASKINER OG UTSTYR FOR SPES. INDUSTRIER I.E.N.	..	1015
742 PUMPER FOR VÅSKER, VÅSKEELEVATORER	..	121	736 VERKTØYMASKINER FOR BEARBEIDING AV METALLER	..	74
749 IKKE-ELEKTRISKE DELER OG TILBEHØR TIL MASKINER	9	893	743 PUMPER, KOMPRESSORER, VIFTER, SENTRIFUGER MV.	..	140
751 KONTORMASKINER	1	302	744 MEKANISK UTSTYR FOR HÅNTERING AV GODS	..	1223
759 DELER OG TILBEHØR TIL GR. 751 OG 752	4	183	752 AUTOMATISKE DATA- BEHANDLINGSMASKINER	1	4
764 TELEKOMMUNIKASJONSUTSTYR	..	195	759 DELER OG TILBEHØR TIL GR. 751 OG 752	0	635
771 ELEKTRISKE KRAFTMASKINER OG DELER	..	56	848 TILBEHØR TIL KLÆR AV ANDRE MAT.;HODEPLAGG	..	158
772 ELEKTRISKE APP. TIL R SLUTTE, BRYTE, SIKRE MV. ELEKTRISKE STRØMKRETSER	..	779	872 MEDISINSKE INSTRUMENTER OG APPARATER I.E.N.	1	87
775 MASKINER, APP. OG UTSTYR TIL HUSHOLDNINGSBRUK	..	3842	874 INSTRUMENTER OG APP. FOR MÅLING, KONTROLL, ANALYSE OG REGULERING I.E.N.	..	161
778 ELEKTRISKE MASKINER OG APPARATER I.E.N.	..	3208	893 VARER AV PLAST	13	299
812 SANITÆR-VARME-LYSUTSTYR	33	254	894 BARNEVOGNER, LEKETØY, SPILL OG SPORTSARTIKLER	..	:
821 MØBLER	..	3296	941 LEVENDE DYR I.E.N.	..	300
831 REISEEFFEKTER, VESKER O.L.L	3659	165	153 ØSTERRIKE	..	1035702
843 YTTERTØY AV TEKSTILSTOFF UNNTATT TRIKOTASJE, FOR KVINNER, PIKER, SMÅBARN	1	40627	048 ANDRE KORNVARER	306	2909
844 UNDERTØY AV TEKSTILSTOFF UNNTATT TRIKOTASJE	..	197	058 FRUKT, TILBEREDT ELLER KONSERVERT	..	5039
845 YTTERTØY AV TRIKOTASJE	1	34496	061 SUKKER OG HONNING	18022	49481
846 UNDERTØY AV TRIKOTASJE	..	3197	062 SUKKERVARER UTEN INNHOLD AV KAKAO	28	444
847 TILBEHØR TIL KLÆR AV TEKSTILSTOFF	..	3120	073 SJOKOLADE	62	2073
848 TILBEHØR TIL KLÆR AV ANDRE MAT.;HODEPLAGG	..	8752	098 MATVARER, TILBEREDTE, I.E.N.	48	574
851 FOTTØY	..	161	112 ALKOHOLHOLDIGE DRICKE- VARER	4	53
872 MEDISINSKE INSTRUMENTER OG APPARATER I.E.N.	2	146	122 TØBakk, BEARBEIDD	6	224
874 INSTRUMENTER OG APP. FOR MÅLING, KONTROLL, ANALYSE OG REGULERING I.E.N.	..	156	266 SYNTETISKE TEKSTILFIBRER FOR SPINNING	204	2517
885 UR	..	57	267 KUNSTIGE TEKSTILFIBRER FOR SPINNING	9	108
892 TRYKKSAKER	216	3275	278 ANDRE RÅ MINERALER	2060	5016
894 BARNEVOGNER, LEKETØY, SPILL OG SPORTSARTIKLER	..	1880	513 KARBOKSYLSYRER MV.	3187	12402
896 KUNSTVERK, ANTIKVITETER	3	297	514 NITROGENFUNKSJONELLE GRUPPER	20	114
897 GULLSMEDARBEID, BIJOUTERI	..	320	515 METALLORGANISKE OG IKKE- METALLORGANISKE FORB.	327	1609
899 FERDIGE VARER I.E.N.	..	291	516 ORGANISKE KJEMIKALIER I.E.N.	64	366
152 UNGARN	..	99924	522 UORGANISKE KJEMISKE GRUNNSTOFFER MV.	101	1411
UTFØRSEL I ALT	..	99924	523 UORGANISKE KJEMI- KALIER MV., I.E.N.	45	159
034 FISK, FERSK, KJØLT ELLER FRYST	150	1109	533 FARGER, MALINGER, FERNISSER O.L.	..	277
037 FISK, KREPSDYR OG BLØT- DYR, TILBEREDT ELLER KONSERVERT, I.E.N.	216	1888	541 MEDISINSKE OG FARMASØY- TISKE PRODUKTER	19	1403
081 FORSTOFFER FOR DYR	3972	10254	553 PARFYMER OG KOSMETIKK	1	85
251 PAPIRMASSE	894	2565	554 SAPE, PUSSEMIDLER O.L.	493	2388
267 KUNSTIGE TEKSTILFIBRER FOR SPINNING	39	333	572 SPRENGSTOFFER	20	1300
278 ANDRE RÅ MINERALER	1988	967			
335 RESTSTOFFER AV MINERAL- OLJEPRODUKTER	15056	11093			
513 KARBOKSYLSYRER MV.	1	96			
514 NITROGENFUNKSJONELLE GRUPPER	86	251			
522 UORGANISKE KJEMISKE GRUNNSTOFFER MV.	300	1956			

TABELL 19 (FORTS.). SAMHANDELEN MED DE ENKELTE LAND FORDELT PR GRUPPER ETTER SITC-REV.2

LAND OG VARE	MENGDE TONN	VERDI 1000 KR	LAND OG VARE	MENGDE TONN	VERDI 1000 KR
582 KONDENSASJONS-, POLY-KONDENSASJONS- OG POLY-ADDISJONSPRODUKTER	230	4538	737 METALLBEARBEIDINGS-MASKINER	..	1301
583 POLYMERISASJONS- OG KOPOLYMERISASJONS-PRODUKTER	2561	21106	741 VARME-OG KJØLEUTST.I.E.N	..	5558
584 REGENERERT CELLULOSE	2	59	742 PUMPER FOR VÆSKER; VÆSKEELEVATORER	..	4227
591 DESINFEKSJONS-, INSEKT-OG SOPPDREPENDE MIDLER	14	256	743 PUMPER, KOMPRESSORER, VIFTER, SENTRIFUGER MV.	..	3552
592 STIVELSE, INULIN OG KLEBEMIDLER MV.	7	409	744 MEKANISK UTSTYR FOR HÅNDTERING AV GODS	..	13416
598 DIVERSE KJEMISKE PRODUKTER I.E.N.	123	786	745 ANDRE IKKE-ELEKTRISKE MASKINER, APP. OG VERKTØY	..	12269
611 LÅR	356	38458	749 IKKE-ELEKTRISKE DELER OG TILBEHØR TIL MASKINER	338	17734
612 VARER AV LÅR EL. KUNSTLÅR	239	9618	751 KONTORMASKINER	1	8519
613 PELSSKINN, BEREDTE	1	485	752 AUTOMATISKE DATA-BEHANDLINGSMASKINER	1	57
621 HALVFABRIKATER AV GUMMI	454	7974	759 DELER OG TILBEHØR TIL GR. 751 OG 752	..	2
625 DEKK OG SLANGER AV GUMMI	..	22089	761 FJERNSYNSMOTTAKERE	1	7076
628 GUMMIVARER I.E.N.	21	981	762 RADIOMOTTAKERE	1	16653
634 FINER, KRYSSFINER MV.	..	95	763 GRAMMOFONER, DIKTERAPP. O.L. FOR OPPTAK OG GJENGIVELSE AV LYD	1	16117
635 VARER AV TRE I.E.N.	..	229	764 TELEKOMMUNIKASJONSUTSTYR	..	7705
641 PAPIR OG PAPP	4289	19945	771 ELEKTRISKE KRAFTMASKINER OG DELER	..	11630
642 VARER AV PAPIR, PAPP MV.	707	5757	772 ELEKTRISKE APP. TIL Ø SLUTTE, BRYTE, SIKRE MV. ELEKTRISKE STRØMKRETSE	..	13881
651 TEKSTILGARN	439	17731	773 UTSTYR FOR OVERFØRING AV ELEKTRISITET	440	8327
652 VEVNADER AV BOMULL	187	14246	774 ELEKTRISKE APPARATER TIL MEDISINSK BRUK	..	417
653 VEVNADER AV SYNTETISKE ELLER KUNSTIGE FIBRER	503	32756	775 MASKINER, APP. OG UTSTYR TIL HUSHOLDNINGSBRUK	..	10279
654 TEKSTILVEVNADER AV ANDRE MATERIALER	25	1723	776 ELEKTRONRØR, HALVLEDER-KOMPONENTER MV.	..	435
655 TRIKOTASJE, METERVARE	44	3362	778 ELEKTRISKE MASKINER OG APPARATER I.E.N.	..	9922
656 TYLL, BÅND, BLØNDER O.L.	12	1595	781 PERSONBILER, HERUNDER STASJONSVOGNER	1	11
657 SPEIELLE TEKSTIL-STOFFER OG VARER	278	9675	782 VARE-, LASTE- OG SPESIALBILER	1	29
658 ANDRE TEKSTILVARER I.E.N	295	16163	783 MOTORKJØRETØYER I.E.N.	1	4
659 GOLVBELEGG MV.	706	13392	784 DELER OG TILBEHØR TIL 722, 781, 782 OG 783	..	977
662 TEGLVERKSPRODUKTER O.L.	..	15278	785 MOTORSYKLER, SCOOTERE OG SYKLER	..	2598
663 MINERALSKE PROD. I.E.N.	616	10817	786 TILHENGERE O.A. KJØRE-TØYER UTEN MOTOR I.E.N.	..	199
664 GLASS	63	342	791 RULLENDE MATERIELL TIL JERNBANER OG SPORVEIER	..	15073
665 GLASSVARER	53	774	812 SANITÆR-VARME-LYSUTSTYR	68	2010
666 KERAMISKE PRODUKTER	6	191	821 MØBLER	..	13561
671 RØJERN, SPEILJERN MV.	17	1557	831 REISEEFFEKTER, VESKER O.L1	22690	569
672 JERN OG STÅL, PRIMÆR FORM	59	738	842 YTTERTØY AV TEKSTILSTOFF UNNTATT TRIKOTASJE, FOR MENN OG GUTTER	1	27932
673 STANGSTÅL, PROFILSTÅL MV	1291	5281	843 YTTERTØY AV TEKSTILSTOFF UNNTATT TRIKOTASJE, FOR KVINNER, PIKER, SMRBARN	1	163606
674 JERNPLATER, UNIVERSALSTÅL	3505	8835	844 UNDERTØY AV TEKSTILSTOFF UNNTATT TRIKOTASJE	..	2301
675 BÅND AV JERN ELLER STÅL	4329	10608	845 YTTERTØY AV TRIKOTASJE	1	486711
676 SKINNER AV JERN EL. STÅL	1523	9037	846 UNDERTØY AV TRIKOTASJE	..	36084
677 TRUKKET TRÅD AV JERN ELLER STÅL	302	1229	847 TILBEHØR TIL KLÆR AV TEKSTILSTOFF	..	1526
678 RØR AV JERN ELLER STÅL	5045	20579	848 TILBEHØR TIL KLÆR AV ANDRE MAT.; HODEPLAGG	..	5514
579 STØPTE, SMIDDE ETC. VARER AV JERN ELLER STÅL, UBEARBEIDT I.E.N.	280	3353	851 FOTTØY	..	88659
682 KOPPER	232	4408	871 OPTISKE INSTRUMENTER OG APPARATER	1	1082
684 ALUMINIUM	993	13709	872 MEDISINSKE INSTRUMENTER OG APPARATER I.E.N.	1	346
691 METALLKONSTRUKSJONER	513	2442	873 MÅLERE, TELLEAPP. I.E.N.	1	7685
692 METALLBEHOLDERE	63	1170	874 INSTRUMENTER OG APP. FOR MÅLING, KONTROLL, ANALYSE OG REGULERING I.E.N.	..	4104
693 METALLTRÅDVARER, UNNT. ISOLERTE ELEKTRISKE LEDNINGER	1076	4186	881 FOTOGRAFIAPP. OG UTSTYR	..	2925
694 SPIKER, SKRUE O.L. AV JERN, STÅL OG KOPPER	1307	12939	882 FILM OG KJEMIKALIER TIL FOTOGRAFISK BRUK	7	150
695 HÅND- OG MASKINVERKTØY	..	3580	884 OPTISKE ARTIKLER, I.E.N.	..	8999
696 KNIVER, BESTIKK, SAKSER	31	2851	885 UR	..	124
697 HUSHOLDNINGSARTIKLER AV UEDLE METALLER	..	433	892 TRYKKSAKER	46	1563
699 ANDRE VARER AV JEDLE METALLER	1201	25756	893 VARER AV PLAST	363	6830
711 DAMPKJELER	..	434	894 BARNVOGNER, LEKETØY, SPILL OG SPORTSARTIKLER	..	40755
713 STEMPELDREVNENE FOR-BRENNINGSMOTORER	..	1224			
714 KRAFTMASKINER, IKKE-ELEKTRISKE	..	93			
716 ROTERENDE ELEKTRISKE MASKINER OG APPARATER	..	6689			
718 ANDRE KRAFTMASKINER	..	981			
721 LANDBRUKSMASKINER	..	2602			
722 TRAKTORER	1	4			
723 ANLEGGSMASKINER, -UTSTYR	..	5984			
724 MASKINER FOR TEKSTIL- OG LÆRINDUSTRIEN	..	144			
725 MASKINER FOR CELLULOSE- OG PAPIRINDUSTRIEN	..	15432			
727 MASKINER FOR NÆRINGS-MIDDELINDUSTRIEN	..	1988			
728 MASKINER OG UTSTYR FOR SPES. INDUSTRIER I.E.N.	..	18570			
736 VERKTØYMASKINER FOR BEARBEIDING AV METALLER	..	4309			

TABELL 19 (FORTS.). SAMHANDELEN MED DE ENKELTE LAND FORDELT PÅ GRUPPER ETTER SITC-REV.2

LAND OG VARE	MENGE TONN	VERDI 1000 KR	LAND OG VARE	MENGE TONN	VERDI 1000 KR
895 KONTORUTSTYR OG KONTORREKVISITA I.E.N.	..	6480	661 KALK, SEMENT MV.	84	95
896 KUNSTVERK, ANTIKVITETER	0	311	662 TEGLVERKSPRODUKTER O.L.	..	337
897 GULLSMEDARB.,BIJOUTERI	..	5015	663 MINERALSKE PROD. I.E.N.	24	232
898 MUSIKKINSTRUMENTER, DELER OG TILBEHØR	..	1725	664 GLASS	326	2288
899 FERDIGE VARER I.E.N.	..	1780	666 KERAMISKE PRODUKTER	2	77
931 SPES.VARER OG TRANSAK-SJONER,IKKE GRUPPERT ETTER ART	1	68	671 RÅJERN, SPEILJERN MV.	16040	35144
951 KRIGSVÅPEN OG AMMUNISJON	..	:	678 RØR AV JERN ELLER STÅL	10	114
153 ØSTERRIKE			682 KØPPER	3	123
UTFØRSEL I ALT	..	381151	683 NIKKEL	21	696
024 OST OG OSTEMASSE	41	587	584 ALUMINIUM	6627	63514
034 FISK, FERSK, KJØLT ELLER FRYST	1953	25326	686 SINK	85	450
035 FISK, SALTET, TØRKET ELLER RØYKT	50	809	589 ANDRE UEDLE METALLER	:	:
037 FISK, KREPSDYR OG BLØTDYR, TILBEREDT ELLER KONSERVET, I.E.N.	1859	22512	591 METALLKONSTRUKSJONER	3	58
048 ANDRE KORNVARER	239	2416	692 METALLBEHOLDERE	322	9181
057 FRUKT OG NØTTER, FRISKE, TØRKEDE	60	542	693 METALLTRØDVARER, UNNT. ISOLERTE ELEKTRISKE LEDNINGER	215	2427
058 FRUKT, TILBEREDT ELLER KONSERVET	..	1774	694 SPIKER, SKRUER O.L. AV JERN, STÅL OG KØPPER	9	147
081 FORSTOFFER FOR DYR	38	182	695 HÅND- OG MASKINVERKTØY	..	715
122 TOBAKK, BEARBEIDT	19	821	696 KNIVER, BESTIKK, SAKSER	0	68
212 PELSSKINN, UBEREDTE	1	7876	697 HUSHOLDNINGSARTIKLER AV UEDLE METALLER	..	1172
248 TRELAST, SKÅRET ELLER HØVLET	..	4503	599 ANDRE VARER AV UEDLE METALLER	262	5197
251 PAPIRMASSE	6074	17232	713 STEMPELDRIVNE FORBRENNINGSMOTORER	..	104
267 KUNSTIGE TEKSTILFIBRER FOR SPINNING	20	142	716 Roterende Elektriske Maskiner og Apparater	..	206
273 STEIN, SAND, GRUS	453	507	721 Landbruksmaskiner	..	7096
278 ANDRE RÅ MINERALER	5483	5342	722 Traktorer	1	386
288 AVFALL AV IKKE-JERNH. UEDLE METALLER	203	421	723 ANLEGGSMASKINER, -UTSTYR	..	5162
411 DYREFETT OG -OLJER	37	207	725 MASKINER FOR CELLULOSE- OG PAPIRINDUSTRIEN	..	89
431 OLJE OG FETT, BEARBEIDT; VOKS	3030	10328	727 MASKINER FOR NÆRINGS- MIDDELINDUSTRIEN	..	81
513 KARBOKSYLSYRER MV.	133	907	728 MASKINER OG UTSTYR FOR SPES. INDUSTRIER I.E.N.	..	2059
514 NITROGENFUNKSJONELLE GRUPPER	79	203	736 VERKTØYMASKINER FOR BEARBEIDING AV METALLER	..	308
522 UORGANISKE KJEMISKE GRUNNSTOFFER MV.	111	694	737 METALLBEARBEIDINGS- MASKINER	..	99
523 UORGANISKE KJEMI- KALIER MV., I.E.N.	621	5145	741 VARME- OG KJØLEUTST. I.E.N.	..	441
533 FARGER, MALINGER, FERNISSER O.L.	..	470	744 MEKANISK UTSTYR FOR HÅNDTERING AV GODS	..	4656
541 MEDISINSKE OG FARMASØY- TISKE PRODUKTER	4	461	745 ANDRE IKKE-ELEKTRISKE MASKINER, APP. OG VERKTØY	..	433
554 SÅPE, PUSSEMIDLER O.L.	477	2756	749 IKKE-ELEKTRISKE DELER OG TILBEHØR TIL MASKINER	13	587
562 KUNSTGJØDSEL	420	342	751 KONTORMASKINER	1	34
572 SPRENGSTOFFER	77	4134	752 AUTOMATISKE DATA- BEHANDLINGSMASKINER	11	675
582 KONDENSASJONS-, POLY- KONDENSASJONS- OG POLY- ADDISJONSPRODUKTER	497	3293	759 DELER OG TILBEHØR TIL GR. 751 OG 752	4	547
583 POLYMERISASJONS- OG KOPOLYMERISASJONS- PRODUKTER	629	4780	762 RADIOMOTTAKERE	1	578
584 REGENERERT CELLULOSE	160	2451	763 GRAMMOFONER, DIKTERAPP. O.L. FOR OPPTAK OG GJENGIVELSE AV LYD	1	158
585 KUNSTHARPIKSER OG PLASTMATERIALER I.E.N.	:	:	764 TELEKOMMUNIKASJONSUTSTYR	..	9024
598 DIVERSE KJEMISKE PRODUKTER I.E.N.	278	1338	771 ELEKTRISKE KRAFTMASKINER OG DELER	..	87
611 LÅR	5	763	772 ELEKTRISKE APP. TIL Å SLUTTE, BRYTE, SIKRE MV. ELEKTRISKE STRØMKRETSER	..	2833
612 VARER AV LÅR EL.KUNSTLÅR	5	100	773 UTSTYR FOR OVERFØRING AV ELEKTRISITET	:	:
613 PELSSKINN, BEREDTE	2	504	774 ELEKTRISKE APPARATER TIL MEDISINSK BRUK	..	187
621 HALVFABRIKATER AV GUMMI	9	341	775 MASKINER, APP. OG UTSTYR TIL HUSHOLDNINGSBRUK	..	5033
625 DEKK OG SLANGER AV GUMMI	..	156	783 MOTORKJØRETØYER I.E.N.	1	3
628 GUMMIVARER I.E.N.	14	449	784 DELER OG TILBEHØR TIL 722, 781, 782 OG 783	..	674
635 VARER AV TRE I.E.N.	..	2226	785 MOTORSYKLER, SCOOTERE OG SYKLER	..	782
641 PAPIR OG PAPP	2652	9660	786 TILHENGERE O.A.KJØRE- TØYER UTEN MOTOR I.E.N.	..	1466
642 VARER AV PAPIR, PAPP MV.	1288	9441	793 SKIP, ØRTER OG ANNET FLYTENDE MATERIELL	..	2582
651 TEKSTILGARN	9	368	812 SANITÆR-VARME-LYSUTSTYR	77	1904
652 VEVNADER AV BOMULL	2	186	921 MØBLER	..	5841
653 VEVNADER AV SYNTETISKE ELLER KUNSTIGE FIBRER	6	486	831 REISEEFFEKTER, VESKER O.L.	3453	142
654 TEKSTILVEVNADER AV ANDRE MATERIALER	5	242	842 YTTERTØY AV TEKSTILSTOFF UNNTATT TRIKOTASJE, FOR MENN OG GUTTER	1	594
655 TRIKOTASJE, METERVARE	11	609	843 YTTERTØY AV TEKSTILSTOFF UNNTATT TRIKOTASJE, FOR KVINNER, PIKER, SMRBARN	1	1509
657 SPESIELLE TEKSTIL- STOFFER OG VARER	38	651	845 YTTERTØY AV TRIKOTASJE	1	17440
658 ANDRE TEKSTILVARER I.E.N.	2	182			2106

TABELL 19 (FORTS.). SAMHANDELEN MED DE ENKELTE LAND FORDELT PÅ GRUPPER ETTER SITC-REV.2

LAND OG VARE	MENGDE TONN	VERDI 1000 KR	LAND OG VARE	MENGDE TONN	VERDI 1000 KR
846 UNDERTØY AV TRIKOTASJE	..	556	269 BRUKTE KLÆR O.A. BRUKTE		
847 TILBEHØR TIL KLÆR			TEKSTILVARER; FILLER	5	50
AV TEKSTILSTOFF	..	132	278 ANDRE RR MINERALER	333	228
848 TILBEHØR TIL KLÆR AV			431 OLJE OG FETT, BEARBEIDT;		
ANDRE MAT.; HOPEPLAGG	..	159	VOKS	142	723
851 FOTTØY	..	571	541 MEDISINSKE OG FARMASØY-		
871 OPTISKE INSTRUMENTER			TISKE PRODUKTER	2	100
OG APPARATER	0	73	641 PAPIR OG PAPP	1799	4637
872 MEDISINSKE INSTRUMENTER			642 VARER AV PAPIR, PAPP MV.	1859	6682
OG APPARATER I.E.N.	6	597	677 TRUKKET TRÅD AV JERN		
874 INSTRUMENTER OG APP. FOR			ELLER STRÅ	83	270
MÅLING, KONTROLL, ANALYSE			684 ALUMINIUM	100	1225
OG REGULERING I.E.N.	..	853	716 ROTERENDE ELEKTRISKE		
881 FOTOGRAFIAPP. OG UTSTYR	..	55	MASKINER OG APPARATER	..	184
884 OPTISKE ARTIKLER, I.E.N.	..	97	743 PUMPER, KOMPRESSORER,		
892 TRYKKSAKER	30	750	VIFTER, SENTRIFUGER MV.	..	241
893 VARER AV PLAST	110	2313	782 VARE-, LASTE- OG		
894 BARNEVOGNER, LEKETØY,			SPECIALBILER	1	10
SPILL OG SPORTSARTIKLER	..	:	784 DELER OG TILBEHØR TIL		
897 GULLSMEDARB., BIJJUTERI	..	83	722, 781, 782 OG 783	..	327
898 MUSIKKINSTRUMENTER,			374 INSTRUMENTER OG APP. FOR		
DELER OG TILBEHØR	..	100	MÅLING, KONTROLL, ANALYSE		
899 FERDIGE VARER I.E.N.	..	314	OG REGULERING I.E.N.	..	3888
951 KRIGSVÅPEN OG AMMUNISJON	..	:	894 BARNEVOGNER, LEKETØY,		
			SPILL OG SPORTSARTIKLER	..	:
203 ALGERIE			205 BOTSWANA		
INNFØRSEL I ALT	..	3416	INNFØRSEL I ALT	..	22
081 FORSTOFFER FOR DYR	1409	1430	205 BOTSWANA		
112 ALKOHOLHOLDIGE DRIKKE-	4	766	UTFØRSEL I ALT	..	181
VARER		1954	781 PERSONBILER, HERUNDER		
203 ALGERIE			STASJONSGVNER	1	2
UTFØRSEL I ALT	..	26993	213 BRITISK ØST-AFRIKA		
278 ANDRE RR MINERALER	1133	569	INNFØRSEL I ALT	..	10
522 UORGANISKE KJEMISKE			213 BRITISK ØST-AFRIKA		
GRUNNSTOFFER MV.	6304	945	UTFØRSEL I ALT	..	96
523 UORGANISKE KJEMI-			374 INSTRUMENTER OG APP. FOR		
KALIER MV., I.E.N.	70	56	MÅLING, KONTROLL, ANALYSE		
533 FARGER, MALINGER,			OG REGULERING I.E.N.	..	57
FERNISSER O.L.	..	273	216 BURUNDI		
582 KONDENSASJONS-, POLY-			UTFØRSEL I ALT	..	1203
KONDENSASJONS- OG POLY-	1576	4438	035 FISK, SALTET, TØRKET		
ADDISJONSPRODUKTER	201	671	ELLER RØYKT	20	272
641 PAPIR OG PAPP	10	105	037 FISK, KREPSDYR OG BLØT-		
642 VARER AV PAPIR, PAPP MV.	6	314	DYR, TILBEREDT ELLER	63	876
658 ANDRE TEKSTILVARER I.E.N.	820	2544	KONSERVERT, I.E.N.		
671 RÅJERN, SPEILJERN MV.	999	9935	229 BENIN		
684 ALUMINIUM	..	281	UTFØRSEL I ALT	..	20322
713 STEMPELDREVNENE FOR-			035 FISK, SALTET, TØRKET		
BRENNINGSMOTORER	..	276	ELLER RØYKT	837	19665
728 MASKINER OG UTSTYR FOR			585 KUNSTHARPIKSER OG		
SPEL. INDUSTRIER I.E.N.	..	221	PLASTMATERIALER I.E.N.	:	:
736 VERKTØYMASKINER FOR			641 PAPIR OG PAPP	49	110
BEARBEIDING AV METALLER	..	706	642 VARER AV PAPIR, PAPP MV.	46	386
742 PUMPER FOR VÅSKER;					
VÅSKEELEVATORER	..	80			
743 PUMPER, KOMPRESSORER,					
VIFTER, SENTRIFUGER MV.	..	200			
744 MEKANISK UTSTYR FOR					
HÅNDBTERING AV GODS	..	2628			
749 IKKE-ELEKTRISKE DELER OG					
TILBEHØR TIL MASKINER	16	922			
763 GRAMMOFONER, DIKTERAPP.					
O.L. FOR OPPTAK OG	116	1009			
GJENGIVELSE AV LYD	..	69			
764 TELEKOMMUNIKASJONSUTSTYR	1	176			
812 SANITÆR-VARME-LYSUTSTYR	..	318			
874 INSTRUMENTER OG APP. FOR					
MÅLING, KONTROLL, ANALYSE	..				
OG REGULERING I.E.N.	..				
899 FERDIGE VARER I.E.N.	..				
204 ANGOLA					
UTFØRSEL I ALT	..	33008			
035 FISK, SALTET, TØRKET					
ELLER RØYKT	421	6704			
081 FORSTOFFER FOR DYR	12	58			

TABELL 19 (FORTS.). SAMHANDELEN MED DE ENKELTE LAND FORDELT PÅ GRUPPER ETTER SITC-REV.2

LAND OG VARE	MENGDE TONN	VERDI 1000 KR	LAND OG VARE	MENGDE TONN	VERDI 1000 KR
231 COMORENE			246 ETIOPIA		
UTFØRSEL I ALT	..	85	UTFØRSEL I ALT	..	5311
894 BARNEVOGNER, LEKETØY, SPILL OG SPORTSARTIKLER	..	:	251 PAPIRMASSE	199	482
235 EKVATORIAL-GUINEA			278 ANDRE RR MINERALER	202	99
INNFØRSEL I ALT	..	1	431 OLJE OG FETT, BEARBEIDDE; VOKS	814	3294
235 EKVATORIAL-GUINEA			541 MEDISINSKE OG FARMASØYTISKE PRODUKTER	1	96
UTFØRSEL I ALT	..	140	673 STANGSTÅL, PROFILSTÅL MV	50	148
337 FISK, KREPSDYR OG BLØTDYR, TILBEREDET ELLER KONSERVERT, I.E.N.	8	99	677 TRUKKET TRÅD AV JERN ELLER STÅL	50	148
239 ELFENBENSKYSTEN			597 HUSHOLDNINGSARTIKLER AV UEDLE METALLER	..	345
INNFØRSEL I ALT	..	7458	764 TELEKOMMUNIKASJONSUTSTYR	..	55
057 FRUKT OG NØTTER, FRISKE, TØRKEDE	310	1662	872 MEDISINSKE INSTRUMENTER OG APPARATER I.E.N.	2	114
058 FRUKT, TILBEREDET ELLER KONSERVERT	..	475	892 TRYKKSAKER	20	199
072 KAKAO	10	170	895 VARER AV PLAST	37	157
248 TRELAST, SKÅRET ELLER HØVLET	..	1475	249 DEN ARAB. REP. EGYPT		
292 VEGETABILSKER RÅVARER	7	267	INNFØRSEL I ALT	..	10106
634 FINER, KRYSSFINER MV.	..	2334	056 GRØNNSAKER, KONSERVETE ELLER TILBEREDET, I.E.N.	26	241
678 RØR AV JERN ELLER STÅL	141	934	057 FRUKT OG NØTTER, FRISKE, TØRKEDE	26	68
723 ANLEGGSMASKINER,-UTSTYR	..	94	222 OLJEFRØ TIL UTVINNING AV BLØTE OLJER	25	67
239 ELFENBENSKYSTEN			263 BØMULL	27	301
UTFØRSEL I ALT	..	23550	651 TEKSTILGARN	449	8598
037 FISK, KREPSDYR OG BLØTDYR, TILBEREDET ELLER KONSERVERT, I.E.N.	47	753	652 VEVNADER AV BØMULL	1	77
278 ANDRE RR MINERALER	300	217	659 GOLVBELEGG MV.	0	248
523 UORGANISKE KJEMIKALIER MV., I.E.N.	11	98	781 PERSONBILER, HERUNDER STASJONSVOGNER	1	60
554 SÅPE, PUSSEMIDLER O.L.	400	1816	831 REISEEFFEKTER, VESKER O.L.	2842	317
582 KONDENSASJONS-, POLYKONDENSASJONS- OG POLYADDISJONSPRODUKTER	169	547	249 DEN ARAB. REP. EGYPT		
585 KUNSTHARPIKSER OG PLASTMATERIALER I.E.N.	:	:	UTFØRSEL I ALT	..	342122
591 DESINFEKSJONS-, INSEKT- OG SOPPREPENDE MIDLER	12	134	014 KJØTT, TILBEREDET ELLER KONSERVERT; FISKEEKSTRAKT	65	458
598 DIVERSE KJEMISKE PRODUKTER I.E.N.	86	454	035 FISK, SALTET, TØRKET ELLER RØYKT	50	759
641 PAPIR OG PAPP	5008	11849	278 ANDRE RR MINERALER	1200	330
661 KALK, SEMENT MV.	14592	2180	431 OLJE OG FETT, BEARBEIDDE; VOKS	449	2370
678 RØR AV JERN ELLER STÅL	514	2683	533 FARGER, MALINGER, FERNISSER O.L.	..	199
686 SINK	10	60	582 KONDENSASJONS-, POLYKONDENSASJONS- OG POLYADDISJONSPRODUKTER	520	3436
692 METALLBEHOLDERE	5	215	583 POLYMERISASJONS- OG KOPOLYMERISASJONSPRODUKTER	151	461
713 STEMPELDREVNENE FORBRENNINGSMOTORER	..	113	585 KUNSTHARPIKSER OG PLASTMATERIALER I.E.N.	:	:
723 ANLEGGSMASKINER,-UTSTYR	..	291	628 GUMMIVARER I.E.N.	8	516
728 MASKINER OG UTSTYR FOR SPES. INDUSTRIER I.E.N.	..	108	641 PAPIR OG PAPP	1700	5360
749 IKKE-ELEKTRISKE DELER OG TILBEHØR TIL MASKINER	0	52	642 VARER AV PAPIR, PAPP MV.	14	82
874 INSTRUMENTER OG APP. FOR MÅLING, KONTROLL, ANALYSE OG REGULERING I.E.N.	..	148	657 SPESIELLE TEKSTILSTOFFER OG VARER	37	578
894 BARNEVOGNER, LEKETØY, SPILL OG SPORTSARTIKLER	..	:	662 TEGLVERKSPRODUKTER O.L.	..	236
246 ETIOPIA			664 GLASS	175	1109
INNFØRSEL I ALT	..	903	677 TRUKKET TRÅD AV JERN ELLER STÅL	90	262
071 KAFFE OG KAFFEESTATN.	40	857	691 METALLKONSTRUKSJONER	566	2166
			693 METALLTRØRVARER, UNNT. ISOLERTE ELEKTRISKE LEDNINGER	20	111
			695 HÅND- OG MASKINVERKTØY	..	295
			699 ANDRE VARER AV UEDLE METALLER	1	100
			713 STEMPELDREVNENE FORBRENNINGSMOTORER	..	504
			716 RØTERENDE ELEKTRISKE MASKINER OG APPARATER	..	198
			723 ANLEGGSMASKINER,-UTSTYR	..	641
			726 MASKINER FOR TRYKKING OG BOKBINDING	..	350

TABELL 19 (FORTS.). SAMHANDELEN MED DE ENKELTE LAND FORDELT PÅ GRUPPER ETTER SITC-REV.2

LAND OG VARE	MENGDE TONN	VERDI 1000 KR	LAND OG VARE	MENGDE TONN	VERDI 1000 KR
727 MASKINER FOR NÆRINGS- MIDDELINDUSTRIEN	..	92	256 GAMBIA		
728 MASKINER OG UTSTYR FOR SPES. INDUSTRIER I.E.N.	..	961	UTFØRSEL I ALT	..	3861
737 METALLBEARBEIDINGS- MASKINER	..	113	248 TRELAST, SKRÆT ELLER HØVLET	..	64
741 VARME-OG KJØLEUTST.I.E.N	..	55	657 SPEIELLE TEKSTIL- STOFFER OG VARER	2	121
743 PUMPER, KOMPRESSORER, VIFTER, SENTRIFUGER MV.	..	54	663 MINERALSKE PROD. I.E.N.	970	895
744 MEKANISK UTSTYR FOR HÅNTERING AV GODS	..	161	673 STANGSTÅL, PROFILSTÅL MV	119	323
745 ANDRE IKKE-ELEKTRISKE MASKINER, APP. OG VERKTØY	..	59	691 METALLKONSTRUKSJONER	8	155
763 GRAMMOFONER, DIKTERAPP. O.L. FOR OPPTAK OG GJENGIVELSE AV LYD	68	438	699 ANDRE VARER AV UEDLE METALLER	7	63
764 TELEKOMMUNIKASJONSUTSTYR	..	118	743 PUMPER, KOMPRESSORER, VIFTER, SENTRIFUGER MV.	..	51
772 ELEKTRISKE APP. TIL Å SLUTTE, BRYTE, SIKRE MV.	..	1965	745 ANDRE IKKE-ELEKTRISKE MASKINER, APP. OG VERKTØY	..	131
786 ELEKTRISKE STRØMKRETSE TILHENGERE O.A. KJØRE- TØYER UTEN MOTOR I.E.N.	..	290	764 TELEKOMMUNIKASJONSUTSTYR	..	223
793 SKIP, BÅTER OG ANNET FLYTENDE MATERIELL	..	314473	773 UTSTYR FOR OVERFØRING AV ELEKTRISITET	:	:
821 MØBLER	..	123	781 PERSONBILER, HERUNDER STASJONSVOGNER	1	5
899 FERDIGE VARER I.E.N.	..	61	782 VARE-, LASTE-, OG SPEIELBILER	1	2
			812 SANITÆR-VARME-LYSUTSTYR	12	99
			821 MØBLER	..	170
250 DJIBOUTI			260 GHANA		
INNFØRSEL I ALT	..	17	INNFØRSEL I ALT	..	95098
250 DJIBOUTI			072 KAKAO	4400	78983
UTFØRSEL I ALT	..	1095	248 TRELAST, SKRÆT ELLER HØVLET	..	192
037 FISK, KREPSDYR OG BLØT- DYR, TILBEREDT ELLER KONSERVET, I.E.N.	84	781	287 MALMER AV UEDLE METALLER I.E.N.	69705	15917
081 FORSTOFFER FOR DYR	10	68	260 GHANA		
431 OLJE OG FETT, BEARBEIDET; VOKS	50	221	UTFØRSEL I ALT	..	34158
254 GABON			035 FISK, SALTET, TØRKET ELLER RØYKT	230	3254
INNFØRSEL I ALT	..	96092	098 MATVARER, TILBEREDTE, I.E.N.	5	58
287 MALMER AV UEDLE METALLER I.E.N.	259024	95936	273 STEIN, SAND, GRUS	4507	425
634 FINER, KRYSSFINER MV.	..	117	533 FARGER, MALINGER, FERNISSER O.L.	..	569
254 GABON			562 KUNSTGJØDSEL	1369	1507
UTFØRSEL I ALT	..	8139	582 KONDENSASJONS-, POLY- KONDENSASJONS- OG POLY- ADDISJONSPRODUKTER	105	434
035 FISK, SALTET, TØRKET ELLER RØYKT	325	2758	598 DIVERSE KJEMISKE PRODUKTER I.E.N.	12	58
582 KONDENSASJONS-, POLY- KONDENSASJONS- OG POLY- ADDISJONSPRODUKTER	742	4021	625 DEKK OG SLANGER AV GUMMI	..	56
583 POLYMERISASJONS- OG KOPOLYMERISASJONS- PRODUKTER	22	192	628 GUMMIVARER I.E.N.	4	152
598 DIVERSE KJEMISKE PRODUKTER I.E.N.	357	658	641 PAPIR OG PAPP	2120	5323
728 MASKINER OG UTSTYR FOR SPES. INDUSTRIER I.E.N.	..	107	642 VARER AV PAPIR, PAPP MV.	370	1494
741 VARME-OG KJØLEUTST.I.E.N	..	74	661 KALK, SEMENT MV.	89329	15494
793 SKIP, BÅTER OG ANNET FLYTENDE MATERIELL	..	260	694 SPIKER, SKRUE O.L. AV JERN, STÅL OG KOPPER	1	55
256 GAMBIA			695 HÅND- OG MASKINVERKTØY	..	216
INNFØRSEL I ALT	..	1	699 ANDRE VARER AV UEDLE METALLER	12	165
			713 STEMPELDREVNE FOR- BRENNINGSMOTORER	..	170
			716 ROTERENDE ELEKTRISKE MASKINER OG APPARATER	..	569
			718 ANDRE KRAFTMASKINER	..	152
			727 MASKINER FOR NÆRINGS- MIDDELINDUSTRIEN	..	346
			728 MASKINER OG UTSTYR FOR SPES. INDUSTRIER I.E.N.	..	390
			736 VERKTØYMASKINER FOR BEARBEIDING AV METALLER	..	65
			741 VARME-OG KJØLEUTST.I.E.N	..	175
			742 PUMPER FOR VÅSKER, VÅSKEELEVATORER	..	54

TABELL 19 (FORTS.). SAMHANDELEN MED DE ENKELTE LAND FORDELT PÅ GRUPPER ETTER SITC-REV.2

LAND OG VARE	MENGDE TONN	VERDI 1000 KR	LAND OG VARE	MENGDE TONN	VERDI 1000 KR
743 PUMPER, KOMPRESSORER, VIFTER, SENTRIFUGER MV.	..	182	786 TILHENGERE O.A.KJØRE- TØYER UTEN MOTOR I.E.N.	..	60
744 MEKANISK UTSTYR FOR HÅNDTERING AV GODS	..	516	821 MØBLER	..	81
745 ANDRE IKKE-ELEKTRISKE MASKINER, APP. OG VERKTØY	..	233	874 INSTRUMENTER OG APP. FOR MÅLING, KONTROLL, ANALYSE OG REGULERING I.E.N.	..	108
749 IKKE-ELEKTRISKE DELER OG TILBEHØR TIL MASKINER	0	89	273 KAPP VERDEØYENE		
764 TELEKOMMUNIKASJONSUTSTYR	..	238	INNFØRSEL I ALT	..	13
772 ELEKTRISKE APP. TIL Å SLUTTE, BRYTE, SIKRE MV. ELEKTRISKE STRØMKRETSE	..	435	273 KAPP VERDEØYENE		
773 UTSTYR FOR OVERFØRING AV ELEKTRISITET	:	:	UTFØRSEL I ALT	..	2009
775 MASKINER, APP. OG UTSTYR TIL HUSHOLDNINGSBRUK	..	323	035 FISK, SALTET, TØRKET ELLER RØYKT	196	1962
778 ELEKTRISKE MASKINER OG APPARATER I.E.N.	..	86	276 KENYA		
782 VARE-, LASTE- OG SPESIALBILER	1	82	INNFØRSEL I ALT	..	12262
783 MOTORKJØRETØYER I.E.N.	1	88	054 GRØNNSAKER, FRISKE, KJØLTE, FRYSTE, TØRKEDE	17	217
784 DELER OG TILBEHØR TIL 722, 781, 782 OG 783	..	171	056 GRØNNSAKER, KONSERVERTE ELLER TILBEREDEDTE, I.E.N.	14	254
874 INSTRUMENTER OG APP. FOR MÅLING, KONTROLL, ANALYSE OG REGULERING I.E.N.	..	127	057 FRUKT OG NØTTER, FRISKE, TØRKEDE	15	194
264 GUINEA			058 FRUKT, TILBEREDT ELLER KONSERVERT	..	2734
UTFØRSEL I ALT	..	28064	071 KAFFE OG KAFFEERSTATN.	356	6581
035 FISK, SALTET, TØRKET ELLER RØYKT	184	2785	248 TRELAST, SKÅRET ELLER HØVLET	..	80
423 PLANTEOLJER, BLØTE	160	748	292 VEGETABILSKJE RÅVARER	24	1553
431 OLJE OG FETT, BEARBEIDDE; VOKS	1988	7112	591 DESINFEKSJONS-, INSEKT- OG SOPPDREPENDE MIDLER	9	250
522 UORGANISKE KJEMISKE GRUNNSTOFFER MV.	20828	14523	894 BARNEVOGNER, LEKETØY, SPILL OG SPORTSARTIKLER	..	137
562 KUNSTGJØDSEL	1796	2280	276 KENYA		
641 PAPIR OG PAPP	138	512	UTFØRSEL I ALT	..	19194
728 MASKINER OG UTSTYR FOR SPES. INDUSTRIER I.E.N.	..	86	335 FISK, SALTET, TØRKET ELLER RØYKT	5	67
266 GUINEA-BISSAU			037 FISK, KREPSDYR OG BLØT- DYR, TILBEREDT ELLER KONSERVERT, I.E.N.	19	243
UTFØRSEL I ALT	..	2140	267 KUNSTIGE TEKSTILFIBRER FOR SPINNING	322	2518
037 FISK, KREPSDYR OG BLØT- DYR, TILBEREDT ELLER KONSERVERT, I.E.N.	50	728	335 RESTSTOFFER AV MINERAL- OLJEPRODUKTER	970	1842
642 VARER AV PAPIR, PAPP MV.	15	81	431 OLJE OG FETT, BEARBEIDDE; VOKS	125	636
764 TELEKOMMUNIKASJONSUTSTYR	..	980	523 UORGANISKE KJEMI- KALIER MV., I.E.N.	10	92
812 SANITÆR-VARME-LYSUTSTYR	1	89	541 MEDISINSKE OG FARMASØY- TISKE PRODUKTER	1	62
270 KAMERUN			554 SÅPE, PUSSEMIDLER O.L.	76	439
INNFØRSEL I ALT	..	363	582 KONDENSASJONS-, POLY- KONDENSASJONS- OG POLY- ADDISJONSPRODUKTER	52	177
057 FRUKT OG NØTTER, FRISKE, TØRKEDE	12	59	583 POLYMERISASJONS- OG KOPOLYMERISASJONS- PRODUKTER	200	795
121 TOBAKK, UBEARBEIDDE	3	74	585 KUNSTHARPIKSER OG PLASTMATERIALER I.E.N.	:	:
248 TRELAST, SKÅRET ELLER HØVLET	..	81	591 DESINFEKSJONS-, INSEKT- OG SOPPDREPENDE MIDLER	316	3611
634 FINER, KRYSSFINER MV.	..	118	641 PAPIR OG PAPP	422	1862
270 KAMERUN			671 RØJERN, SPEILJERN MV.	135	380
UTFØRSEL I ALT	..	17930	684 ALUMINIUM	36	326
035 FISK, SALTET, TØRKET ELLER RØYKT	682	14586	691 METALLKONSTRUKSJONER	156	450
582 KONDENSASJONS-, POLY- KONDENSASJONS- OG POLY- ADDISJONSPRODUKTER	36	108	697 HUSHOLDNINGSARTIKLER AV UEDLE METALLER	..	56
634 FINER, KRYSSFINER MV.	..	58	713 STEMPELDREVNE FOR- BRENNINGSMOTORER	..	342
641 PAPIR OG PAPP	704	2059	723 ANLEGGSMASKINER, -UTSTYR	..	2395
692 METALLBEHOLDERE	22	294	725 MASKINER FOR CELLULOSE- OG PAPIRINDUSTRIEN	..	165
693 METALLTRÅDVARER, UNNT. ISOLERTE ELEKTRISKE LEDNINGER	16	90	741 VARME- OG KJØLEUTST. I.E.N.	..	290
742 PUMPER FOR VÆSKER; VÆSKEELEVATORER	..	158	764 TELEKOMMUNIKASJONSUTSTYR	..	174



TABELL 19 (FORTS.). SAMHANDELEN MED DE ENKELTE LAND FORDELT PÅ GRUPPER ETTER SITC-REV.2

LAND OG VARE	MENGDE TONN	VERDI 1000 KR	LAND OG VARE	MENGDE TONN	VERDI 1000 KR
772 ELEKTRISKE APP. TIL Å SLUTTE, BRYTE, SIKRE MV. ELEKTRISKE STRØMKRETSE	..	53	793 SKIP, BÅTER OG ANNET FLYTENDE MATERIELL	..	117349
781 PERSONBILER, HERUNDER STASJONSVOGNER	1	2	283 LIBERIA		
784 DELER OG TILBEHØR TIL 722, 781, 782 OG 783	..	339	UTFØRSEL I ALT	..	907109
874 INSTRUMENTER OG APP. FOR MÅLING, KONTROLL, ANALYSE OG REGULERING I.E.N.	..	368	011 KJØTT, FERSKT, KJØLT MV.	20	357
881 FOTOGRAFIAPP. OG UTSTYR	..	82	014 KJØTT, TILBEREDT ELLER KONSERVERT; FISKE- EKSTRAKT	14	160
894 BARNEVOGNER, LEKETØY, SPILL OG SPORTSARTIKLER	..	:	035 FISK, SALTET, TØRKET ELLER RØYKT	48	592
			037 FISK, KREPSDYR OG BLØT- DYR, TILBEREDT ELLER KONSERVERT, I.E.N.	56	858
278 KONGO (BRAZZAVILLE)			071 KAFFE OG KAFFEERSTATN.	2	77
INNFØRSEL I ALT	..	905	112 ALKOHOLHOLDIGE ØRIKKE- VARER	4	20
248 TRELAST, SKRÆT ELLER HØVLET	..	195	273 STEIN, SAND, GRUS	4362	517
634 FINER, KRYSSFINER MV.	..	706	334 MINERALOLJEPRODUKTER	..	131
			431 OLJE OG FETT, BEARBEIDD; VOKS	224	1154
278 KONGO (BRAZZAVILLE)			511 HYDROKARBONER ETC.	:	:
UTFØRSEL I ALT	..	23248	533 FARGER, MALINGER, FERNISSER O.L.	..	5174
035 FISK, SALTET, TØRKET ELLER RØYKT	2274	21385	554 SÅPE, PUSSEMIDLER O.L.	31	253
585 KUNSTHARPIKSER OG PLASTMATERIALER I.E.N.	:	:	562 KUNSTGJØDSEL	13448	14165
678 RØR AV JERN ELLER STÅL	257	1386	582 KONDENSASJONS-, POLY- KONDENSASJONS- OG POLY- ADDISJONSPRODUKTER	51	314
			583 POLYMERISASJONS- OG KOPOLYMERISASJONS- PRODUKTER	70	317
279 ZAIRE			598 DIVERSE KJEMISKE PRODUKTER I.E.N.	56	206
INNFØRSEL I ALT	..	1782	621 HALVFABRIKATER AV GUMMI	58	1730
074 TE OG MATE	4	329	528 GUMMIVARER I.E.N.	105	1437
634 FINER, KRYSSFINER MV.	..	104	641 PAPIR OG PAPP	483	1255
589 ANDRE UEDLE METALLER	10	1321	642 VARER AV PAPIR, PAPP MV.	589	2523
			657 SPEIELLE TEKSTIL- STOFFER OG VARER	28	344
279 ZAIRE			658 ANDRE TEKSTILVARER I.E.N.	2	194
UTFØRSEL I ALT	..	23494	661 KALK, SEMENT MV.	106011	16836
035 FISK, SALTET, TØRKET ELLER RØYKT	2268	20898	663 MINERALSKE PROD. I.E.N.	3	120
582 KONDENSASJONS-, POLY- KONDENSASJONS- OG POLY- ADDISJONSPRODUKTER	85	385	664 GLASS	0	101
598 DIVERSE KJEMISKE PRODUKTER I.E.N.	18	73	678 RØR AV JERN ELLER STÅL	23	437
641 PAPIR OG PAPP	174	739	579 STØPTE, SMIDDE ETC. VARER AV JERN ELLER STÅL, UBEARBEIDD I.E.N.	1073	6789
699 ANDRE VARER AV UEDLE METALLER	5	123	683 NIKKEL	67	623
782 VARE-, LASTE-, OG SPESIALBILER	1	2	684 ALUMINIUM	5	55
894 BARNEVOGNER, LEKETØY, SPILL OG SPORTSARTIKLER	..	:	591 METALLKONSTRUKSJONER	1	74
			593 METALLTRØDVARER, UNNT. ISOLERTE ELEKTRISKE LEDNINGER	46	493
281 LESOTHO			695 HÅND- OG MASKINVERKTØY	..	451
INNFØRSEL I ALT	..	115	697 HUSHOLDNINGSPARTIKLER AV UEDLE METALLER	..	148
281 LESOTHO			699 ANDRE VARER AV UEDLE METALLER	11796	26710
UTFØRSEL I ALT	..	102	713 STEMPELDREVNE FOR- BRENNINGSMOTORER	..	8443
035 FISK, SALTET, TØRKET ELLER RØYKT	6	75	716 ROTERENDE ELEKTRISKE MASKINER OG APPARATER	..	265
			723 ANLEGGSMASKINER, -UTSTYR	..	441
283 LIBERIA			724 MASKINER FOR TEKSTIL- OG LÆRINDUSTRIEN	..	63
INNFØRSEL I ALT	..	118622	736 VERKTØYMASKINER FOR BEARBEIDDING AV METALLER	..	52
232 NATURGUMMI OG -LATEX	174	1211	741 VARME- OG KJØLEUTST. I.E.N.	..	378
781 PERSONBILER, HERUNDER STASJONSVOGNER	1	3	742 PUMPER FOR VÅSKER; VÅSKEELEVATORER	..	1743
			743 PUMPER, KOMPRESSORER, VIFTER, SFNTRIFUGER MV.	..	2149
			744 MEKANISK UTSTYR FOR HÅNDTERING AV GODS	..	1705
			745 ANDRE IKKE-ELEKTRISKE MASKINER, APP. OG VERKTØY	..	313
			749 IKKE-ELEKTRISKE DELER OG TILBEHØR TIL MASKINER	14	952
			764 TELEKOMMUNIKASJONSUTSTYR	..	1675
			771 ELEKTRISKE KRAFTMASKINER OG DELER	..	106
			772 ELEKTRISKE APP. TIL Å SLUTTE, BRYTE, SIKRE MV. ELEKTRISKE STRØMKRETSE	..	1011

TABELL 19 (FORTS.). SAMHANDELEN MED DE ENKELTE LAND FORDELT PÅ GRUPPER ETTER SITC-REV.2

LAND OG VARE	MENGDE TONN	VERDI 1000 KR	LAND OG VARE	MENGDE TONN	VERDI 1000 KR
773 UTSTYR FOR OVERFØRING AV ELEKTRISITET	:	:	289 MADAGASKAR		
775 MASKINER, APP. OG UTSTYR TIL HUSHOLDNINGSBRUK	..	81	INNFØRSEL I ALT	..	982
778 ELEKTRISKE MASKINER OG APPARATER I.E.N.	..	160	075 KRYDDERIER	20	973
784 DELER OG TILBEHØR TIL 722, 781, 782 OG 783	..	902	289 MADAGASKAR		
793 SKIP, BÅTER OG ANNET FLYTENDE MATERIELL	..	798947	UTFØRSEL I ALT	..	1314
821 MØBLER	..	229	641 PAPIR OG PAPP	303	979
842 YTTERTØY AV TEKSTILSTOFF UNNTATT TRIKOTASJE, FOR MENN OG GUTTER	1	476	874 INSTRUMENTER OG APP. FOR MÅLING, KONTROLL, ANALYSE OG REGULERING I.E.N.	..	51
874 INSTRUMENTER OG APP. FOR MÅLING, KONTROLL, ANALYSE OG REGULERING I.E.N.	..	516	893 VARER AV PLAST	3	63
892 TRYKKSAKER	2	150			
899 FERDIGE VARER I.E.N.	..	68	296 MALAWI		
			INNFØRSEL I ALT	..	9885
286 LIBYA			121 TOBAKK, UBEARBEIDT	619	8367
INNFØRSEL I ALT	..	52816	222 OLJEFRØ TIL UTVINNING AV BLØTE OLJER	344	1458
334 MINERALOLJEPRODUKTER	..	52795			
			296 MALAWI		
286 LIBYA			UTFØRSEL I ALT	..	6754
UTFØRSEL I ALT	..	47931	037 FISK, KREPSDYR OG BLØT-DYR, TILBEREDT ELLER KONSERVERT, I.E.N.	89	1449
024 OST OG OSTEMASSE	256	2042	431 OLJE OG FETT, BEARBEIDT; VOKS	105	439
278 ANDRE RR MINERALER	495	327	554 SÅPE, PUSSEMIDLER O.L.	401	2191
531 SYNTETISKE ORGANISKE FARGESTOFFER	25	1040	582 KONDENSASJONS-, POLY-KONDENSASJONS- OG POLY-ADDISJONSPRODUKTER	77	604
533 FARGER, MALINGER, FERNISSER O.L.	..	1110	641 PAPIR OG PAPP	657	1835
554 SÅPE, PUSSEMIDLER O.L.	226	1088	713 STEMPELDREVNENE FOR-BRENNINGSMOTORER	..	78
582 KONDENSASJONS-, POLY-KONDENSASJONS- OG POLY-ADDISJONSPRODUKTER	617	4664	894 BARNEVOGNER, LEKETØY, SPILL OG SPORTSARTIKLER	..	:
583 POLYMERISASJONS- OG KOPOLYMERISASJONS-PRODUKTER	1129	6284			
598 DIVERSE KJEMISKE PRODUKTER I.E.N.	43	335	299 MALI		
635 VARER AV TRE I.E.N.	..	3015	INNFØRSEL I ALT	..	19
641 PAPIR OG PAPP	1837	7034			
642 VARER AV PAPIR, PAPP MV.	20	159	299 MALI		
657 SPESIELLE TEKSTILSTOFFER OG VARER	11	122	UTFØRSEL I ALT	..	2282
691 METALLKONSTRUKSJONER	8	303	037 FISK, KREPSDYR OG BLØT-DYR, TILBEREDT ELLER KONSERVERT, I.E.N.	141	2041
692 METALLBEHOLDERE	265	3083	585 KUNSTHARPIKSER OG PLASTMATERIALER I.E.N.	:	:
693 METALLTRÅDVARER, UNNT. ISOLERTE ELEKTRISKE LEDNINGER	13	97			
699 ANDRE VARER AV UEDLE METALLER	3	72	303 MAROKKO		
713 STEMPELDREVNENE FOR-BRENNINGSMOTORER	..	143	INNFØRSEL I ALT	..	102975
714 KRAFTMASKINER, IKKE-ELEKTRISKE	..	:	057 FRUKT OG NØTTER, FRISKE, TØRKEDE	17753	63098
716 ROTERENDE ELEKTRISKE MASKINER OG APPARATER	..	1327	112 ALKOHOLHOLDIGE DRICKEVARER	4	149
728 MASKINER OG UTSTYR FOR SPES. INDUSTRIER I.E.N.	..	189	222 OLJEFRØ TIL UTVINNING AV BLØTE OLJER	8	70
742 PUMPER FOR VÅSKER; VÅSKEELEVATORER	..	206	271 RR GJØDNINGSTOFFER	28650	9209
744 MEKANISK UTSTYR FOR HÅNDTERING AV GODS	..	190	278 ANDRE RR MINERALER	77115	28327
763 GRAMMOFONER, DIKTERAPP. O.L. FOR OPPTAK OG GJENGIVELSE AV LYD	1	65	291 ANIMALSKE RÅVARER, I.E.N.	6	832
764 TELEKOMMUNIKASJONSUTSTYR	..	11960	558 ANDRE TEKSTILVARER I.E.N.	2	106
772 ELEKTRISKE APP. TIL Å SLUTTE, BRYTE, SIKRE MV. ELEKTRISKE STRØMKRETSE	..	465	659 GOLVBELEGG MV.	4	541
773 UTSTYR FOR OVERFØRING AV ELEKTRISITET	:	:	843 YTTERTØY AV TEKSTILSTOFF UNNTATT TRIKOTASJE, FOR KVINNER, PIKER, SMÅBARN	1	2677
892 TRYKKSAKER	2	69			
899 FERDIGE VARER I.E.N.	..	344			

TABELL 19 (FORTS.). SAMHANDELEN MED DE ENKELTE LAND FORDELT PÅ GRUPPER ETTER SITC-REV.2

LAND OG VARE	MENGDE TONN	VERDI 1000 KR	LAND OG VARE	MENGDE TONN	VERDI 1000 KR
303 MAROKKO			308 NAMIBIA		
UTFØRSEL I ALT	..	27623	UTFØRSEL I ALT	..	11145
081 FORSTOFFER FOR DYR	10	99	037 FISK, KREPSDYR OG BLØT-DYR, TILBEREDT ELLER KONSERVERT, I.E.N.	11	173
251 PAPIRMASSE	2585	4175	713 STEMPELDREVNENE FOR-BRENNINGSMOTORER	..	53
267 KUNSTIGE TEKSTILFIBRER FOR SPINNING	679	4335	793 SKIP, BÅTER OG ANNET FLYTENDE MATERIELL	..	10770
431 OLJE OG FETT, BEARBEIDD; VOKS	3447	14120	893 VARER AV PLAST	1	54
514 NITROGENFUNKSJONELLE GRUPPER	39	128	309 NIGER		
522 UORGANISKE KJEMISKE GRUNNSTOFFER MV.	5	80	UTFØRSEL I ALT	..	2074
523 UORGANISKE KJEMIKALIER MV., I.E.N.	13	91	035 FISK, SALTET, TØRKET ELLER RØYKT	27	713
533 FARGER, MALINGER, FERNISER O.L.	..	188	037 FISK, KREPSDYR OG BLØT-DYR, TILBEREDT ELLER KONSERVERT, I.E.N.	13	174
582 KONDENSASJONS-, POLY-KONDENSASJONS- OG POLY-ADDISJONSPRODUKTER	80	270	562 KUNSTGJØDSEL	801	985
591 DESINFEKSJONS-, INSEKT-OG SOPPDREPENDE MIDLER	20	243	585 KUNSTHARPIKSER OG PLASTMATERIALER I.E.N.	:	:
641 PAPIR OG PAPP	159	466	313 NIGERIA		
642 VARER AV PAPIR, PAPP MV.	10	109	INNFØRSEL I ALT	..	674622
557 SPEIELLE TEKSTILSTOFFER OG VARER	7	128	333 MINERALOLJE, RÅ	524833	674549
713 STEMPELDREVNENE FOR-BRENNINGSMOTORER	..	132	313 NIGERIA		
716 ROTERENDE ELEKTRISKE MASKINER OG APPARATER	..	270	UTFØRSEL I ALT	..	940356
727 MASKINER FOR NÆRINGS-MIDDELINDUSTRIEN	..	1495	034 FISK, FERSK, KJØLT ELLER FRYST	24943	53698
742 PUMPER FOR VÆSKER; VÆSKEELEVATORER	..	210	035 FISK, SALTET, TØRKET ELLER RØYKT	14882	394464
749 IKKE-ELEKTRISKE DELER OG TILBEHØR TIL MASKINER	0	122	081 FORSTOFFER FOR DYR	847	2976
772 ELEKTRISKE APP. TIL Å SLUTTE, BRYTE, SIKRE MV. ELEKTRISKE STRØMKRETSER	..	77	267 KUNSTIGE TEKSTILFIBRER FOR SPINNING	222	1655
874 INSTRUMENTER OG APP. FOR MÅLING, KONTROLL, ANALYSE OG REGULERING I.E.N.	..	559	278 ANDRE RÅ MINERALER	856	376
306 MAURITANIA			281 JERNMALM	2400	321
INNFØRSEL I ALT	..	232	291 ANIMALSKE RÅVARER, I.E.N	4157	40890
081 FORSTOFFER FOR DYR	96	232	431 OLJE OG FETT, BEARBEIDD; VOKS	570	2068
306 MAURITANIA			523 UORGANISKE KJEMIKALIER MV., I.E.N.	2832	4214
UTFØRSEL I ALT	..	473	533 FARGER, MALINGER, FERNISER O.L.	..	1829
037 FISK, KREPSDYR OG BLØT-DYR, TILBEREDT ELLER KONSERVERT, I.E.N.	27	422	541 MEDISINSKE OG FARMASØYTISKE PRODUKTER	15	755
307 MAURITIUS			554 SØPE, PUSSEMIDLER O.L.	1833	11064
INNFØRSEL I ALT	..	270	582 KONDENSASJONS-, POLY-KONDENSASJONS- OG POLY-ADDISJONSPRODUKTER	30	213
658 ANDRE TEKSTILVARER I.E.N.	0	175	585 KUNSTHARPIKSER OG PLASTMATERIALER I.E.N.	:	:
776 ELEKTRONRØR, HALVLEDER-KOMPONENTER MV.	..	95	598 DIVERSE KJEMISKE PRODUKTER I.E.N.	151	306
307 MAURITIUS			641 PAPIR OG PAPP	37171	126414
UTFØRSEL I ALT	..	370	642 VARER AV PAPIR, PAPP MV.	242	1433
541 PAPIR OG PAPP	11	85	653 VEVNADER AV SYNTETISKE ELLER KUNSTIGE FIBRER	13	501
663 MINERALSKE PROD. I.E.N.	10	113	657 SPEIELLE TEKSTILSTOFFER OG VARER	63	3797
308 NAMIBIA			671 RÅJERN, SPEILJERN MV.	60	157
INNFØRSEL I ALT	..	330	673 STANGSTÅL, PROFILSTÅL MV	2498	4099
212 PELSSKINN, UBEREDTE	1	4079	678 RØR AV JERN ELLER STÅL	71	358
			684 ALUMINIUM	3664	31474
			691 METALLKONSTRUKSJONER	4	78
			699 ANDRE VARER AV UEDLE METALLER	47	481
			716 ROTERENDE ELEKTRISKE MASKINER OG APPARATER	..	61
			722 TRAKTORER	528	1899
			723 ANLEGGSMASKINER, -UTSTYR	..	1834
			725 MASKINER FOR CELLULOSE- OG PAPIRINDUSTRIEN	..	150

TABELL 19 (FORTS.). SAMHANDELEN MED DE ENKELTE LAND FORDELT PÅ GRUPPER ETTER SITC-REV.2

LAND OG VARE	MENGDE TONN	VERDI 1000 KR	LAND OG VARE	MENGDE TONN	VERDI 1000 KR
726 MASKINER FOR TRYKKING OG BOKBINDING	..	72	322 REUNION OG MAYOTTE		
728 MASKINER OG UTSTYR FOR SPES. INDUSTRIER I.E.N.	..	2566	INNFØRSEL I ALT	..	47
736 VERKTØYMASKINER FOR BEARBEIDING AV METALLER	..	877	322 REUNION OG MAYOTTE		
737 METALLBEARBEIDINGS-MASKINER	..	113	UTFØRSEL I ALT	..	3757
743 PUMPER, KOMPRESSORER, VIFTER, SENTRIFUGER MV.	..	234	035 FISK, SALTET, TØRKET ELLER RØYKT	271	3524
744 MEKANISK UTSTYR FOR HÅNDTERING AV GODS	..	157	641 PAPIR OG PAPP	24	145
771 ELEKTRISKE KRAFTMASKINER OG DELER	..	5261	658 ANDRE TEKSTILVARER I.E.N.	1	78
772 ELEKTRISKE APP. TIL R SLUTTE, BRYTE, SIKRE MV. ELEKTRISKE STRØMKRETSE	..	123	326 ZIMBABWE/RHODESIA		
775 MASKINER, APP. OG UTSTYR TIL HUSHOLDNINGSBRUK	..	343	INNFØRSEL I ALT	..	512
793 SKIP, BÅTER OG ANNET FLYTENDE MATERIELL	..	239858	121 TOBAKK, UBEARBEIDD	30	512
821 MØBLER	..	140	326 ZIMBABWE/RHODESIA		
872 MEDISINSKE INSTRUMENTER OG APPARATER I.E.N.	4	250	UTFØRSEL I ALT	..	2686
874 INSTRUMENTER OG APP. FOR MÅLING, KONTROLL, ANALYSE OG REGULERING I.E.N.	..	71	582 KONDENSASJONS-, POLY-KONDENSASJONS- OG POLY-ADDISJONSPRODUKTER	181	798
882 FILM OG KJEMIKALIER TIL FOTOGRAFISK BRUK	0	96	585 KUNSTHARPIKSER OG PLASTMATERIALER I.E.N.	:	:
893 VARER AV PLAST	31	590	598 DIVERSE KJEMISKE PRODUKTER I.E.N.	140	453
899 FERDIGE VARER I.E.N.	..	1422	641 PAPIR OG PAPP	83	514
319 MOZAMBIQUE			663 MINERALSKE PROD. I.E.N.	3	80
INNFØRSEL I ALT	..	290	684 ALUMINIUM	49	475
057 FRUKT OG NØTTER, FRISKE, TØRKEDE	10	191	692 METALLBEHOLDERE	4	113
248 TRELAST, SKÅRET ELLER HØVLET	..	75	329 RWANDA		
319 MOZAMBIQUE			INNFØRSEL I ALT	..	24
UTFØRSEL I ALT	..	27265	329 RWANDA		
035 FISK, SALTET, TØRKET ELLER RØYKT	28	495	UTFØRSEL I ALT	..	1783
037 FISK, KREPSDYR OG BLØTDYR, TILBEREDT ELLER KONSERVERT, I.E.N.	333	4978	037 FISK, KREPSDYR OG BLØTDYR, TILBEREDT ELLER KONSERVERT, I.E.N.	86	1244
278 ANDRE RÅ MINERALER	50	64	641 PAPIR OG PAPP	44	167
423 PLANTEOLJER, BLØTE	14	65	771 ELEKTRISKE KRAFTMASKINER OG DELER	..	362
431 OLJE OG FETT, BEARBEIDD; VOKS	177	671	333 SAO TOME OG PRINCIPE		
523 UORGANISKE KJEMI-KALIER MV., I.E.N.	126	336	UTFØRSEL I ALT	..	740
541 MEDISINSKE OG FARMASØYTISKE PRODUKTER	20	771	035 FISK, SALTET, TØRKET ELLER RØYKT	18	296
554 SÅPE, PUSSEMIDLER O.L.	133	707	037 FISK, KREPSDYR OG BLØTDYR, TILBEREDT ELLER KONSERVERT, I.E.N.	29	424
641 PAPIR OG PAPP	3870	13555	336 SENEGAL		
557 SPESIELLE TEKSTIL-STOFFER OG VARER	5	188	INNFØRSEL I ALT	..	223
682 KOPPER	5	137	058 FRUKT, TILBEREDT ELLER KONSERVERT	..	222
693 METALLTRÅDVARER, UNNT. ISOLERTE ELEKTRISKE LEDNINGER	98	1437			
695 HÅND- OG MASKINVERKTØY	..	64			
713 STEMPELDREVNENE FOR-BRENNINGSMOTØRER	..	367			
718 ANDRE KRAFTMASKINER	..	74			
728 MASKINER OG UTSTYR FOR SPES. INDUSTRIER I.E.N.	..	171			
737 METALLBEARBEIDINGS-MASKINER	..	169			
744 MEKANISK UTSTYR FOR HÅNDTERING AV GODS	..	113			
773 UTSTYR FOR OVERFØRING AV ELEKTRISITET	:	:			
793 SKIP, BÅTER OG ANNET FLYTENDE MATERIELL	..	1732			
874 INSTRUMENTER OG APP. FOR MÅLING, KONTROLL, ANALYSE OG REGULERING I.E.N.	..	162			

TABELL 19 (FORTS.). SAMHANDELEN MED DE ENKELTE LAND FORDELT PÅ GRUPPER ETTER SITC-REV.2

LAND OG VARE	MENGDE TONN	VERDI 1000 KR	LAND OG VARE	MENGDE TONN	VERDI 1000 KR
336 SENEGAL			349 SPANSKE OMR. I AFRIKA		
UTFØRSEL I ALT	..	156348	INNFØRSEL I ALT	..	5
035 FISK, SALTET, TØRKET ELLER RØYKT	26	350	349 SPANSKE OMR. I AFRIKA		
037 FISK, KREPSDYR OG BLØT- DYR, TILBEREDT ELLER KONSERVERT, I.E.N.	19	268	UTFØRSEL I ALT	..	983
522 UORGANISKE KJEMISKE GRUNNSTOFFER MV.	8	132	014 KJØTT, TILBEREDT ELLER KONSERVERT; FISKE- EKSTRAKT	36	349
621 HALVFABRIKATER AV GUMMI	3	66	037 FISK, KREPSDYR OG BLØT- DYR, TILBEREDT ELLER KONSERVERT, I.E.N.	22	501
641 PAPIR OG PAPP	1109	2999	793 SKIP, BÅTER OG ANNET FLYTENDE MATERIELL	..	53
673 STANGSTÅL, PROFILSTÅL MV	112	229	356 SUDAN		
677 TRUKKET TRÅD AV JERN ELLER STÅL	4	73	INNFØRSEL I ALT	..	4303
691 METALLKONSTRUKSJONER	1243	6953	292 VEGETABILSKER AVVARER	575	4302
699 ANDRE VARER AV UEDLE METALLER	14	140	356 SUDAN		
713 STEMPELDREVNENE FOR- BRENNINGSMOTORER	..	153	UTFØRSEL I ALT	..	134783
723 ANLEGGSMASKINER, -UTSTYR	..	176	014 KJØTT, TILBEREDT ELLER KONSERVERT; FISKE- EKSTRAKT	9	110
786 TILHENGERE O.A. KJØRE- TØYER UTEN MOTOR I.E.N.	..	248	081 FORSTOFFER FOR DYR	40	222
793 SKIP, BÅTER OG ANNET FLYTENDE MATERIELL	..	144005	248 TRELAST, SKÅRET ELLER HØVLET	..	162
874 INSTRUMENTER OG APP. FOR MÅLING, KONTROLL, ANALYSE OG REGULERING I.E.N.	..	74	431 OLJE OG FETT, BEARBEIDDE; VOKS	813	4177
894 BARNEVOGNER, LEKETØY, SPILL OG SPORTSARTIKLER	..	:	522 UORGANISKE KJEMISKE GRUNNSTOFFER MV.	190	182
337 SENTRALAFRIK. REPUB.			541 MEDISINSKE OG FARMASØY- TISKE PRODUKTER	30	779
UTFØRSEL I ALT	..	2408	635 VARER AV TRE I.E.N.	..	103
037 FISK, KREPSDYR OG BLØT- DYR, TILBEREDT ELLER KONSERVERT, I.E.N.	156	2324	641 PAPIR OG PAPP	87	183
338 SEYCHELLENE			691 METALLKONSTRUKSJONER	8	151
INNFØRSEL I ALT	..	2	695 HÅND- OG MASKINVERKTØY	..	226
338 SEYCHELLENE			723 ANLEGGSMASKINER, -UTSTYR	..	355
UTFØRSEL I ALT	..	245	728 MASKINER OG UTSTYR FOR SPES. INDUSTRIER I.E.N.	..	70
713 STEMPELDREVNENE FOR- BRENNINGSMOTORER	..	157	736 VERKTØYMASKINER FOR BEARBEIDING AV METALLER	..	232
339 SIERRA LEONE			741 VARME- OG KJØLEUTST. I.E.N.	..	255
UTFØRSEL I ALT	..	957	742 PUMPER FOR VÅSKER; VÅSKEFLEVATORER	..	65
431 OLJE OG FETT, BEARBEIDDE; VOKS	15	62	744 MEKANISK UTSTYR FOR HÅNDTERING AV GODS	..	2314
641 PAPIR OG PAPP	52	110	775 MASKINER, APP. OG UTSTYR TIL HUSHOLDNINGSBRUK	..	51
744 MEKANISK UTSTYR FOR HÅNDTERING AV GODS	..	218	778 ELEKTRISKE MASKINER OG APPARATER I.E.N.	..	161
745 ANDRE IKKE-ELEKTRISKE MASKINER, APP. OG VERKTØY	..	64	784 DELER OG TILBEHØR TIL 722, 781, 782 OG 783	..	183
764 TELEKOMMUNIKASJONSUTSTYR	..	443	793 SKIP, BÅTER OG ANNET FLYTENDE MATERIELL	..	124367
346 SOMALIA			821 MØBLER	..	57
INNFØRSEL I ALT	..	12	357 SWAZILAND		
346 SOMALIA			INNFØRSEL I ALT	..	120
UTFØRSEL I ALT	..	179	058 FRUKT, TILBEREDT ELLER KONSERVERT	..	56
541 MEDISINSKE OG FARMASØY- TISKE PRODUKTER	1	90	357 SWAZILAND		
			UTFØRSEL I ALT	..	6

TABELL 19 (FORTS.). SAMHANDELEN MED DE ENKELTE LAND FØRDELT PÅ GRUPPER ETTER SITC-REV.2

LAND OG VARE	MENGDE TONN	VERDI 1000 KR	LAND OG VARE	MENGDE TONN	VERDI 1000 KR
359 SØR-AFRIKA			585 KUNSTHARPIKSER OG PLASTMATERIALER I.E.N.	:	:
INNFORSEL I ALT	..	173167	598 DIVERSE KJEMISKE PRODUKTER I.E.N.	2513	4735
044 MAIS, UMALT	9	99	621 HALVFABRIKATER AV GUMMI	1	103
054 GRØNNSAKER, FRISKE, KJØLTE, FRYSTE, TØRKEDE	90	481	628 GUMMIVARER I.E.N.	2	242
057 FRUKT OG NØTTER, FRISKE, TØRKEDE	7571	24037	634 FINER, KRYSSFINER MV.	..	75
058 FRUKT, TILBEREDT ELLER KONSERVERT	..	9380	641 PAPIR OG PAPP	5369	28230
212 PELSSKINN, UBEREDTE	1	29222	642 VARER AV PAPIR, PAPP MV.	77	596
222 OLJEFØ TIL UTVINNING AV BLØTE OLJER	184	924	557 SPESIELLE TEKSTIL-STOFFER OG VARER	7	563
245 VED TIL BRENSSEL; TREKULL	..	197	563 MINERALSKE PROD. I.E.N.	15	196
248 TRELAST, SKÅRET ELLER HØVLET	..	171	673 STANGSTÅL, PROFILSTÅL MV	6	180
278 ANDRE RÅ MINERALER	392	497	684 ALUMINIUM	18	327
287 MALMER AV UEDLE METALLER I.E.N.	224444	119824	692 METALLBEHOLDERE	9	244
292 VEGETABILISKE RÅVARER	647	1206	694 SPIKER, SKRUEER O.L. AV JERN, STÅL OG KOPPER	13	103
322 KULL, BRUNKULL OG TORV	6150	2804	695 HÅND- OG MASKINVERKTØY	..	444
532 FARGE-OG GARVE-EKSTRAKTER MV.	44	134	696 KNIVER, BESTIKK, SAKSER	0	203
598 DIVERSE KJEMISKE PRODUKTER I.E.N.	14	95	697 HUSHOLDNINGSARTIKLER AV UEDLE METALLER	..	140
611 LÅR	1	136	599 ANDRE VARER AV UEDLE METALLER	46	1742
625 DEKK OG SLANGER AV GUMMI	..	2133	713 STEMPELDREVNE FOR-BRENNINGSMOTORER	..	205
667 PERLER, EDLE STEINER	3	3508	716 ROTERENDE ELEKTRISKE MASKINER OG APPARATER	..	928
671 RÅJERN, SPEILJERN MV.	180	233	723 ANLEGGSMASKINER,-UTSTYR	..	14691
674 JERNPLATER, UNIVERSALSTÅL	3	56	724 MASKINER FOR TEKSTIL-OG LÅRINDUSTRIEN	..	283
684 ALUMINIUM	11	125	725 MASKINER FOR CELLULOSE-OG PAPIRINDUSTRIEN	..	1147
689 ANDRE UEDLE METALLER	440	2968	728 MASKINER OG UTSTYR FOR SPES. INDUSTRIER I.E.N.	..	1452
694 SPIKER, SKRUEER O.L. AV JERN, STÅL OG KOPPER	14	175	736 VERKTØYMASKINER FOR BEARBEIDING AV METALLER	..	218
695 HÅND- OG MASKINVERKTØY	..	375	737 METALLBEARBEIDINGS-MASKINER	..	1025
699 ANDRE VARER AV UEDLE METALLER	108	1493	741 VARME-OG KJØLEUTST.I.E.N	..	2614
744 MEKANISK UTSTYR FOR HÅNDTERING AV GODS	..	113	742 PUMPER FOR VÅSKER; VÅSKEELEVATORER	..	73
781 PERSONBILER, HERUNDER STASJONSVOGNER	1	6	743 PUMPER, KOMPRESSORER, VIFTER, SENTRIFUGER MV.	..	1559
821 MØBLER	..	182	744 MEKANISK UTSTYR FOR HÅNDTERING AV GODS	..	2962
843 YTERTØY AV TEKSTILSTOFF UNNTATT TRIKOTASJE, FOR KVINNER, PIKER, SMÅBARN	1	514	745 ANDRE IKKE-ELEKTRISKE MASKINER, APP. OG VERKTØY	..	203
897 GULLSMEDARB., BIJOUTERI	..	222	749 IKKE-ELEKTRISKE DELER OG TILBEHØR TIL MASKINER	7	532
359 SØR-AFRIKA			751 KONTORMASKINER	1	402
UTFØRSEL I ALT	..	474158	759 DELER OG TILBEHØR TIL GR. 751 OG 752	0	115
024 OST OG OSTEMASSE	33	474	763 GRAMMOFONER, DIKTERAPP. O.L. FOR OPPTAK OG GJENGIVELSE AV LYD	1	423
035 FISK, SALTET, TØRKET ELLER RØYKT	402	7742	764 TELEKOMMUNIKASJONSUTSTYR	..	5113
037 FISK, KREPSDYR OG BLØTDYR, TILBEREDT ELLER KONSERVERT, I.E.N.	1088	18699	771 ELEKTRISKE KRAFTMASKINER OG DELER	..	3156
048 ANDRE KORNVARER	11	131	772 ELEKTRISKE APP. TIL R SLUTTE, BRYTE, SIKRE MV. ELEKTRISKE STRØMKRETSE	..	994
061 SUKKER OG HONNING	5	56	773 UTSTYR FOR OVERFØRING AV ELEKTRISITET	:	:
081 FORSTOFFER FOR DYR	13	107	775 MASKINER, APP. OG UTSTYR TIL HUSHOLDNINGSBRUK	..	61
091 MARGARIN OG MATFETT	12	:	786 TILHENGERE O.A. KJØRE-TØYER UTEM MOTOR I.E.N.	..	602
112 ALKOHOLHOLDIGE DRIKKEVARER	4	79	793 SKIP, BÅTER OG ANNET FLYTENDE MATERIELL	..	323
122 TOBAKK, BEARBEIDD	1	51	812 SANITÆR-VARME-LYSUTSTYR	9	434
267 KUNSTIGE TEKSTILFIBRER FOR SPINNING	64	416	821 MØBLER	..	129
278 ANDRE RÅ MINERALER	818	1292	845 YTERTØY AV TRIKOTASJE	1	732
288 AVFALL AV IKKE-JERNH. UEDLE METALLER	10	334912	847 TILBEHØR TIL KLÆR AV TEKSTILSTOFF	..	192
334 MINERALOLJEPRODUKTER	..	121	872 MEDISINSKE INSTRUMENTER OG APPARATER I.E.N.	5	579
411 DYREFETT OG -OLJER	29	186	874 INSTRUMENTER OG APP. FOR MÅLING, KONTROLL, ANALYSE OG REGULERING I.E.N.	..	3488
513 KARBOKSYLSYRER MV.	30	306	893 VARER AV PLAST	14	257
514 NITROGENFUNKSJONELLE GRUPPER	22	108	894 BARNEVOGNER, LEKETØY, SPILL OG SPORTSARTIKLER	..	:
522 UORGANISKE KJEMISKE GRUNNSTOFFER MV.	45	649	897 GULLSMEDARB., BIJOUTERI	..	71
523 UORGANISKE KJEMIKALIER MV. I.E.N.	2672	16308			
554 SÅPE, PUSSEMIDLER O.L.	6	77			
562 KUNSTGJØDSEL	3	59			
582 KONDENSASJONS-, POLY-KONDENSASJONS- OG POLY-ADDISJONSPRODUKTER	652	3519			
583 POLYMERISASJONS- OG KOPOLYMERISASJONS-PRODUKTER	31	333			

TABELL 19 (FORTS.). SAMHANDELEN MED DE ENKELTE LAND FORDELT PÅ GRUPPER ETTER SITC-REV.2

LAND OG VARE	MENGDE TONN	VERDI 1000 KR	LAND OG VARE	MENGDE TONN	VERDI 1000 KR
369 TANZANIA			812 SANITØR-VARME-LYSUTSTYR	7	149
INNFØRSEL I ALT	..	2343	821 MØBLER	..	462
071 KAFFE OG KAFFEERSTATN.	17	408	872 MEDISINSKE INSTRUMENTER OG APPARATER I.E.N.	1	91
075 KRYDDERIER	2	74	874 INSTRUMENTER OG APP. FOR MÅLING, KONTROLL, ANALYSE OG REGULERING I.E.N.	..	357
121 TOBAKK, UBEARBEIDD	101	1675	881 FOTOGRAFIAPP. OG UTSTYR	..	64
369 TANZANIA			373 TCHAD		
UTFØRSEL I ALT	..	61083	INNFØRSEL I ALT	..	143
335 RESTSTOFFER AV MINERAL-OLJEPRODUKTER	100	194	263 BOMULL	20	143
431 OLJE OG FETT, BEARBEIDD; VOKS	117	305	373 TCHAD		
523 UORGANISKE KJEMI-KALIER MV. I.E.N.	373	563	UTFØRSEL I ALT	..	397
533 FARGER, MALINGER, FERNISER O.L.	..	293	641 PAPIR OG PAPP	60	346
562 KUNSTGJØDSEL	150	135	695 HÅND- OG MASKINVERKTØY	..	51
585 KUNSTHARPIKSER OG PLASTMATERIALER I.E.N.	:	:	376 TOGO		
591 DESINFEKSJONS-, INSEKT- OG SOPPDREPENDE MIDLER	1500	13077	INNFØRSEL I ALT	..	28091
635 VARER AV TRE I.E.N.	..	450	072 KAKAO	327	6507
641 PAPIR OG PAPP	1422	4234	271 RÅ GJØDNINGSTOFFER	59150	21579
642 VARER AV PAPIR, PAPP MV.	8	78	376 TOGO		
657 SPEIELLE TEKSTIL-STOFFER OG VARER	1	95	INNFØRSEL I ALT	..	28091
658 ANDRE TEKSTILVARER I.E.N.	1	70	072 KAKAO	327	6507
662 TEGLVERKSPRODUKTER O.L.	..	190	271 RÅ GJØDNINGSTOFFER	59150	21579
671 RÅJERN, SPEILJERN MV.	205	590	376 TOGO		
673 STANGSTÅL, PROFILSTÅL MV	119	339	UTFØRSEL I ALT	..	978
678 RØR AV JERN ELLER STÅL	9	78	035 FISK, SALTET, TØRKET ELLER RØYKT	35	869
682 KOPPER	3	83	379 TUNISIA		
684 ALUMINIUM	1446	11032	INNFØRSEL I ALT	..	4582
691 METALLKONSTRUKSJONER	35	450	057 FRUKT OG NØTTER, FRISKE, TØRKEDE	5	102
693 METALLTRØDVARER, UNNT. ISOLERTE ELEKTRISKE LEDNINGER	19	67	278 ANDRE RÅ MINERALER	23680	4197
695 HÅND- OG MASKINVERKTØY	..	629	659 GOLVBELEGG MV.	0	103
699 ANDRE VARER AV UEDLE METALLER	8	83	772 ELEKTRISKE APP. TIL B SLUTTE, BRYTE, SIKRE MV. ELEKTRISKE STRØMKRETSE	..	93
713 STEMPELDREVNE FOR-ØRENNINGSMOTORER	..	1264	379 TUNISIA		
716 ROTERENDE ELEKTRISKE MASKINER OG APPARATER	..	260	INNFØRSEL I ALT	..	5416
723 ANLEGGSMASKINER, -UTSTYR	..	1728	431 OLJE OG FETT, BEARBEIDD; VOKS	413	1618
725 MASKINER FOR CELLULOSE- OG PAPIRINDUSTRIEN	..	99	641 PAPIR OG PAPP	554	954
726 MASKINER FOR TRYKKING OG BOKBINDING	..	133	671 RÅJERN, SPEILJERN MV.	85	298
728 MASKINER OG UTSTYR FOR SPES. INDUSTRIER I.E.N.	..	488	678 RØR AV JERN ELLER STÅL	240	964
736 VERKTØYMASKINER FOR BEARBEIDDING AV METALLER	..	825	692 METALLBEHOLDERE	4	131
737 METALLBEARBEIDINGS-MASKINER	..	141	721 LANDBRUKSMASKINER	..	283
741 VARME- OG KJØLEUTST. I.E.N.	..	194	743 PUMPER, KOMPRESSORER, VIFTER, SENTRIFUGER MV.	..	135
742 PUMPER FOR VÅSKER; VÅSKEELEVATORER	..	184	744 MEKANISK UTSTYR FOR HÅNDTERING AV GODS	..	223
743 PUMPER, KOMPRESSORER, VIFTER, SENTRIFUGER MV.	..	408	793 SKIP, BÅTER OG ANNET FLYTENDE MATERIELL	..	158
744 MEKANISK UTSTYR FOR HÅNDTERING AV GODS	..	216	374 INSTRUMENTER OG APP. FOR MÅLING, KONTROLL, ANALYSE OG REGULERING I.E.N.	..	413
745 ANDRE IKKE-ELEKTRISKE MASKINER, APP. OG VERKTØY	..	78	894 BARNEVÅGNER, LEKETØY, SPILL OG SPORTSARTIKLER	..	:
751 KONTORMASKINER	1	63	386 UGANDA		
764 TELEKOMMUNIKASJONSUTSTYR	..	338	INNFØRSEL I ALT	..	1146
771 ELEKTRISKE KRAFTMASKINER OG DELER	..	6205	071 KAFFE OG KAFFEERSTATN.	75	1126
772 ELEKTRISKE APP. TIL B SLUTTE, BRYTE, SIKRE MV. ELEKTRISKE STRØMKRETSE	..	5020			
773 UTSTYR FOR OVERFØRING AV ELEKTRISITET	:	:			
775 MASKINER, APP. OG UTSTYR TIL HUSHOLDNINGSBRUK	..	363			
781 PERSONBILER, HERUNDER STASJONSVÅGNER	1	12			
782 VARE-, LASTE- OG SPESIALBILER	1	8			
783 MOTORKJØRETØYER I.E.N.	1	84			
784 DELER OG TILBEHØR TIL 722, 781, 782 OG 783	..	367			
793 SKIP, BÅTER OG ANNET FLYTENDE MATERIELL	..	5010			

TABELL 19 (FORTS.). SAMHANDELEN MED DE ENKELTE LAND FORDELT PÅ GRUPPER ETTER SITC-REV.2

LAND OG VARE	MENGDE TONN	VERDI 1000 KR	LAND OG VARE	MENGDE TONN	VERDI 1000 KR
386 UGANDA			409 BAHREIN		
UTFØRSEL I ALT	..	1167	UTFØRSEL I ALT	..	34555
541 MEDISINSKE OG FARMASØY- TISKE PRODUKTER	11	267	024 OST OG OSTEMASSE	17	314
554 SÅPE, PUSSEMIDLER O.L.	9	100	048 ANDRE KORNVARER	14	139
641 PAPIR OG PAPP	456	703	431 OLJE OG FETT, BEARBEIDDE; VOKS	17	74
671 RØJERN, SPEILJERN MV.	35	87	522 UORGANISKE KJEMISKE GRUNNSTOFFER MV.	10	156
389 ZAMBIA			523 UORGANISKE KJEMI- KALIER MV., I.E.N.	34	93
INNFØRSEL I ALT	..	2	641 PAPIR OG PAPP	174	731
389 ZAMBIA			642 VARER AV PAPIR, PAPP MV.	9	56
UTFØRSEL I ALT	..	19388	657 SPESIELLE TEKSTIL- STOFFER OG VARER	4	261
248 TRELAST, SKRÆRET ELLER HØVLET	..	3250	662 TEGLVERKSPRODUKTER O.L.	..	975
554 SÅPE, PUSSEMIDLER O.L.	98	605	577 TRUKKET TRÅD AV JERN ELLER STÅL	120	330
598 DIVERSE KJEMISKE PRODUKTER I.E.N.	449	845	684 ALUMINIUM	257	1341
641 PAPIR OG PAPP	1921	8187	689 ANDRE UEDLE METALLER	:	:
723 ANLEGGSMASKINER, -UTSTYR	..	685	591 METALLKONSTRUKSJONER	1238	15747
741 VARME-OG KJØLEUTST. I.E.N.	..	792	697 HUSHOLDNINGSARTIKLER AV UEDLE METALLER	..	68
743 PUMPER, KOMPRESSORER, VIFTER, SENTRIFUGER MV.	..	62	699 ANDRE VARER AV UEDLE METALLER	3	114
744 MEKANISK UTSTYR FOR HÅNDTERING AV GODS	..	58	716 ROTERENDE ELEKTRISKE MASKINER OG APPARATER	..	3245
764 TELEKOMMUNIKASJONSUTSTYR	..	4360	728 MASKINER OG UTSTYR FOR SPES. INDUSTRIER I.E.N.	..	74
781 PERSONBILER, HERUNDER STASJONSVOGNER	1	113	744 MEKANISK UTSTYR FOR HÅNDTERING AV GODS	..	6712
393 ØVRE VOLTA			752 AUTOMATISKE DATA- BEHANDLINGSMASKINER	1	856
INNFØRSEL I ALT	..	2	763 GRAMMOFONER, DIKTERAPP. O.L. FOR OPPTAK OG GJENGIVELSE AV LYD	1	34
393 ØVRE VOLTA			764 TELEKOMMUNIKASJONSUTSTYR	..	324
UTFØRSEL I ALT	..	1821	773 UTSTYR FOR OVERFØRING AV ELEKTRISITET	:	:
035 FISK, SALTET, TØRKET ELLER RØYKT	92	1308	874 INSTRUMENTER OG APP. FOR MÅLING, KONTROLL, ANALYSE OG REGULERING I.E.N.	..	779
037 FISK, KREPSDYR OG BLØT- DYR, TILBEREDT ELLER KONSERVERT, I.E.N.	34	509	894 BARNVOGNER, LEKETØY, SPILL OG SPORTSARTIKLER	..	:
404 AFGHANISTAN			410 BANGLADESH		
INNFØRSEL I ALT	..	6628	INNFØRSEL I ALT	..	1316
057 FRUKT OG NØTTER, FRISKE, TØRKEDE	111	968	036 KREPSDYR OG BLØTDYR	8	400
212 PELSSKINN, UBEREDTE	1	11794	651 TEKSTILGARN	10	83
291 ANIMALSKE RÅVARER, I.E.N.	10	1072	554 TEKSTILVEVNADER AV ANDRE MATERIALER	96	685
659 GOLVBELEGG MV.	14	3729	899 FERDIGE VARER I.E.N.	..	69
843 YTTERTØY AV TEKSTILSTOFF UNNTATT TRIKOTASJE, FOR KVINNER, PIKER, SMRBARN	1	2528	410 BANGLADESH		
404 AFGHANISTAN			UTFØRSEL I ALT	..	36488
UTFØRSEL I ALT	..	7797	035 FISK, SALTET, TØRKET ELLER RØYKT	160	720
431 OLJE OG FETT, BEARBEIDDE; VOKS	2017	6657	523 UORGANISKE KJEMI- KALIER MV., I.E.N.	598	781
641 PAPIR OG PAPP	610	1066	531 SYNTETISKE ORGANISKE FÆRGESTOFFER	3	547
409 BAHREIN			541 MEDISINSKE OG FARMASØY- TISKE PRODUKTER	0	98
INNFØRSEL I ALT	..	42	554 SÅPE, PUSSEMIDLER O.L.	54	234
			562 KUNSTGJØDSEL	8500	10625
			641 PAPIR OG PAPP	734	2226
			671 RØJERN, SPEILJERN MV.	3150	8302
			684 ALUMINIUM	881	8214
			686 SINK	999	3694
			713 STEMPELDREVNENE FOR- BRENNINGSMOTORER	..	176
			743 PUMPER, KOMPRESSORER, VIFTER, SENTRIFUGER MV.	..	83
			764 TELEKOMMUNIKASJONSUTSTYR	..	236
			793 SKIP, BRTER OG ANNET FLYTENDE MATERIELL	..	58
			874 INSTRUMENTER OG APP. FOR MÅLING, KONTROLL, ANALYSE OG REGULERING I.E.N.	..	95



TABELL 19 (FORTS.). SAMHANDELEN MED DE ENKELTE LAND FORDELT PÅ GRUPPER ETTER SITC-REV.2

LAND OG VARE	MENGDE TONN	VERDI 1000 KR	LAND OG VARE	MENGDE TONN	VERDI 1000 KR
412 BHUTAN			831 REISEEFFEKTER, VESKER O.L.	2122	121
INNFØRSEL I ALT	..	37	842 YTTERTØY AV TEKSTILSTOFF UNNTATT TRIKOTASJE, FOR MENN OG GUTTER	1	25299
412 BHUTAN			843 YTTERTØY AV TEKSTILSTOFF UNNTATT TRIKOTASJE, FOR KVINNER, PIKER, SMÅBARN	1	111569
UTFØRSEL I ALT	..	572	844 UNDERTØY AV TEKSTILSTOFF UNNTATT TRIKOTASJE	..	1033
035 FISK, SALTET, TØRKET ELLER RØYKT	39	514	894 BARNEVOGNER, LEKETØY, SPILL OG SPORTSARTIKLER	..	3200
641 PAPIR OG PAPP	23	58	424 SRI LANKA		
416 BRUNEI			UTFØRSEL I ALT	..	40333
UTFØRSEL I ALT	..	1484	081 FORSTOFFER FOR DYR	100	450
598 DIVERSE KJEMISKE PRODUKTER I.E.N.	400	804	583 POLYMERISASJONS- OG KOPOLYMERISASJONS-PRODUKTER	105	395
678 RØR AV JERN ELLER STÅL	104	625	591 DESINFEKSJONS-, INSEKT- OG SOPPDREPENDE MIDLER	30	352
420 BURMA			641 PAPIR OG PAPP	2293	5007
INNFØRSEL I ALT	..	10180	657 SPESIELLE TEKSTILSTOFFER OG VARER	2	57
248 TRELAST, SKRÆRET ELLER HØVLET	..	9491	684 ALUMINIUM	2936	31524
634 FINER, KRYSSFINER MV.	..	685	691 METALLKONSTRUKSJONER	6	52
420 BURMA			694 SPIKER, SKRUE O.L. AV JERN, STÅL OG KOPPER	2	62
UTFØRSEL I ALT	..	108119	723 ANLEGGSMASKINER, -UTSTYR	..	96
641 PAPIR OG PAPP	1432	3636	724 MASKINER FOR TEKSTIL- OG LÆRINDUSTRIEN	..	321
642 VARER AV PAPIR, PAPP MV.	49	160	741 VARME- OG KJØLEUTST. I.E.N.	..	211
671 RÅJERN, SPEILJERN MV.	15	61	744 MEKANISK UTSTYR FOR HÅNDBETING AV GODS	..	128
695 HÅND- OG MASKINVERKTØY	..	68	764 TELEKOMMUNIKASJONSUTSTYR	..	115
713 STEMPELDREVNENE FOR- BRENNINGSMOTØRER	..	2189	775 MASKINER, APP. OG UTSTYR TIL HUSHOLDNINGSBRUK	..	75
716 ROTERENDE ELEKTRISKE MASKINER OG APPARATER	..	24758	781 PERSONBILER, HERUNDER STASJONSVOGNER	1	2
736 VERKTØYMASKINER FOR BEARBEIDING AV METALLER	..	557	893 VARER AV PLAST	25	556
742 PUMPER FOR VÅSKER, VÅSKEELEVATORER	..	75	894 BARNEVOGNER, LEKETØY, SPILL OG SPORTSARTIKLER	..	:
744 MEKANISK UTSTYR FOR HÅNDBETING AV GODS	..	73	426 ARABISKE EMIRATER		
749 IKKE-ELEKTRISKE DELER OG TILBEHØR TIL MASKINER	4	80	INNFØRSEL I ALT	..	171262
752 AUTOMATISKE DATA-BEHANDLINGSMASKINER	3	131	333 MINERALOLJE, RÅ	157503	171106
764 TELEKOMMUNIKASJONSUTSTYR	..	320	781 PERSONBILER, HERUNDER STASJONSVOGNER	1	5
772 ELEKTRISKE APP. TIL Å SLUTTE, BRYTE, SIKRE MV.	..	253	426 ARABISKE EMIRATER		
778 ELEKTRISKE MASKINER OG APPARATER I.E.N.	..	55	UTFØRSEL I ALT	..	81342
793 SKIP, BRØTER OG ANNET FLYTENDE MATERIELL	..	73961	048 ANDRE KORNVARER	20	199
874 INSTRUMENTER OG APP. FOR MÅLING, KONTROLL, ANALYSE OG REGULERING I.E.N.	..	1209	273 STEIN, SAND, GRUS	180	90
881 FOTOGRAFIAPP. OG UTSTYR	..	143	278 ANDRE RÅ MINERALER	1315	523
424 SRI LANKA			334 MINERALOLJEPRODUKTER	..	656
INNFØRSEL I ALT	..	11779	335 RESTSTOFFER AV MINERAL-OLJEPRODUKTER	60	276
057 FRUKT OG NØTTER, FRISKE, TØRKEDE	86	690	424 PLANTEOLJER, I.E.N.	10	54
074 TE OG MATE	28	961	431 OLJE OG FETT, BEARBEIDET; VOKS	55	219
232 NATURGUMMI OG -LATEX	228	1723	511 HYDROKARBONER ETC.	:	:
265 ANDRE VEGETABILISKE TEKSTILFIBRER	86	173	512 ALKOHOLER, FENOLER MV.	..	388
292 VEGETABILISKE RÅVARER	4	195	513 KARBOKSYLSYRER MV.	29	266
634 FINER, KRYSSFINER MV.	..	54	516 ORGANISKE KJEMIKALIER I.E.N.	19	84
635 VARER AV TRE I.E.N.	..	58	522 UORGANISKE KJEMISKE GRUNNSTOFFER MV.	614	3341
652 VEVNADER AV BOMULL	4	259	523 UORGANISKE KJEMIKALIER MV. I.E.N.	11	134
657 SPESIELLE TEKSTILSTOFFER OG VARER	3	122	531 SYNTETISKE ORGANISKE FARGE- OG FARGESTOFFER	6	361
658 ANDRE TEKSTILVARER I.E.N.	1	76	533 FARGER, MALINGER, FERNISSER O.L.	..	2010
			541 MEDISINSKE OG FARMASØGISTISKE PRODUKTER	0	178
			554 SÅPE, PUSSEMIDLER O.L.	217	1343
			572 SPRENGSTOFFER	1	89
			582 KONDENSASJONS-, POLYKONDENSASJONS- OG POLYADDISJONSPRODUKTER	661	4369

TABELL 19 (FORTS.). SAMHANDELEN MED DE ENKELTE LAND FORDELT PÅ GRUPPER ETTER SITC-REV.2

LAND OG VARE	MENGDE TONN	VERDI 1000 KR	LAND OG VARE	MENGDE TONN	VERDI 1000 KR
583 POLYMERISASJONS- OG KOPOLYMERISASJONS-PRODUKTER	462	1400	248 TRELAST, SKRRET ELLER HØVLET	..	373
598 DIVERSE KJEMISKE PRODUKTER I.E.N.	345	1680	265 ANDRE VEGETABILISKE TEKSTILFIBRER	33	150
621 HALVFABRIKATER AV GUMMI	4	280	411 DYREFETT OG -OLJER	158	4858
628 GUMMIVARER I.E.N.	8	519	424 PLANTEOLJER, I.E.N.	1999	7209
634 FINER, KRYSSFINER MV.	..	70	634 FINER, KRYSSFINER MV.	..	627
641 PAPIR OG PAPP	3107	7292	635 VARER AV TRE I.E.N.	..	485
642 VARER AV PAPIR, PAPP MV.	366	2806	642 VARER AV PAPIR, PAPP MV.	1	50
654 TEKSTILVEVNADER AV ANDRE MATERIALER	1	62	651 TEKSTILGARN	20	136
661 KALK, SEMENT MV.	72051	10139	657 SPESIELLE TEKSTIL-STOFFER OG VARER	22	786
664 GLASS	163	1262	658 ANDRE TEKSTILVARER I.E.N.	1	59
671 RØJERN, SPEILJERN MV.	285	782	659 GOLVBELEGG MV.	1	83
674 JERNPLATER, UNIVERSALSTÅL	5	169	666 KERAMISKE PRODUKTER	9	229
678 RØR AV JERN ELLER STÅL	10	72	762 RADIOMOTTAKERE	1	500
686 SINK	38	244	821 MØBLER	..	2458
691 METALLKONSTRUKSJONER	12	1705	842 YTTERTØY AV TEKSTILSTOFF UNNTATT TRIKOTASJE, FOR MENN OG GUTTER	1	190250
692 METALLBEHOLDERE	0	57	843 YTTERTØY AV TEKSTILSTOFF UNNTATT TRIKOTASJE, FOR KVINNER, PIKER, SMÅBARN	1	94229
695 HÅND- OG MASKINVERKTØY	..	97	844 UNDERTØY AV TEKSTILSTOFF UNNTATT TRIKOTASJE	..	2925
699 ANDRE VARER AV UEDLE METALLER	16	411	845 YTTERTØY AV TRIKOTASJE	1	157306
713 STEMPELDREVNE FOR-BRENNINGSMOTORER	..	356	846 UNDERTØY AV TRIKOTASJE	..	1308
714 KRAFTMASKINER, IKKE-ELEKTRISKE	..	:	847 TILBEHØR TIL KLÆR AV TEKSTILSTOFF	..	93
716 ROTERENDE ELEKTRISKE MASKINER OG APPARATER	..	3380	848 TILBEHØR TIL KLÆR AV ANDRE MAT./HOEPLAGG	..	94
718 ANDRE KRAFTMASKINER	..	107	851 FOTTØY	..	59
728 MASKINER OG UTSTYR FOR SPES. INDUSTRIER I.E.N.	..	3876	881 FOTOGRAFIAPP. OG UTSTYR	..	418
737 METALLBEARBEIDINGS-MASKINER	..	821	885 UR	..	347
742 PUMPER FOR VÆSKER; VÆSKEELEVATORER	..	202	894 BARNEVØGNER, LEKETØY, SPILL OG SPORTSARTIKLER	..	608
743 PUMPER, KOMPRESSORER, VIFTER, SENTRIFUGER MV.	..	195	897 GULLSMEDARB., BIJOUTERI	..	125
744 MEKANISK UTSTYR FOR HÅNDTERING AV GODS	..	134	899 FERDIGE VARER I.E.N.	..	3204
745 ANDRE IKKE-ELEKTRISKE MASKINER, APP. OG VERKTØY	..	185	428 FILIPPINENE		
749 IKKE-ELEKTRISKE DELER OG TILBEHØR TIL MASKINER	1	360	UTFØRSEL I ALT	..	57901
759 DELER OG TILBEHØR TIL GR. 751 OG 752	0	453	411 DYREFETT OG -OLJER	18	52
763 GRAMMOFONER, DIKTERAPP. O.L. FOR ØPPTAK OG GJENGIVELSE AV LYD	34	224	511 HYDROKARBONER ETC.	:	:
764 TELEKOMMUNIKASJONSUTSTYR	..	10190	533 FARGER, MALINGER, FERNISSER O.L.	..	191
771 ELEKTRISKE KRAFTMASKINER OG DELER	..	962	562 KUNSTGJØDSEL	341	356
772 ELEKTRISKE APP. TIL Å SLUTTE, BRYTE, SIKRE MV. ELEKTRISKE STRØMKRETSE	..	7749	582 KONDENSASJONS- OG POLY-KONDENSASJONS- OG POLY-ADDISJONSPRODUKTER	318	1605
773 UTSTYR FOR OVERFØRING AV ELEKTRISITET	:	:	583 POLYMERISASJONS- OG KOPOLYMERISASJONS-PRODUKTER	451	1474
778 ELEKTRISKE MASKINER OG APPARATER I.E.N.	..	159	585 KUNSTHARPIKSER OG PLASTMATERIALER I.E.N.	:	:
793 SKIP, BÅTER OG ANNET FLYTENDE MATERIELL	..	588	598 DIVERSE KJEMISKE PRODUKTER I.E.N.	1689	2739
812 SANITÆR-VARME-LYSUTSTYR	3	154	634 FINER, KRYSSFINER MV.	..	306
821 MØBLER	..	117	641 PAPIR OG PAPP	2188	6042
872 MEDISINSKE INSTRUMENTER OG APPARATER I.E.N.	0	68	658 ANDRE TEKSTILVARER I.E.N.	1	165
874 INSTRUMENTER OG APP. FOR MÅLING, KONTROLL, ANALYSE OG REGULERING I.E.N.	..	373	663 MINERALSKE PROD. I.E.N.	12	468
892 TRYKKSAKER	3	66	683 NIKKEL	13	445
893 VARER AV PLAST	10	182	684 ALUMINIUM	712	6398
894 BARNEVØGNER, LEKETØY, SPILL OG SPORTSARTIKLER	..	:	691 METALLKONSTRUKSJONER	0	64
899 FERDIGE VARER I.E.N.	..	115	692 METALLBEHOLDERE	8	245
428 FILIPPINENE			694 SPIKER, SKRUE O.L. AV JERN, STÅL OG KOPPER	2	83
INNFØRSEL I ALT	..	68498	695 HÅND- OG MASKINVERKTØY	..	103
057 FRUKT OG NØTTER, FRISKE, TØRKEDE	621	4967	713 STEMPELDREVNE FOR-BRENNINGSMOTORER	..	356
058 FRUKT, TILBEREDT ELLER KONSERVERT	..	6059	741 VARME-OG KJØLEUTST. I.E.N.	..	834
071 KAFFE OG KAFFEERSTATN.	62	1043	744 MEKANISK UTSTYR FOR HÅNDTERING AV GODS	..	83
121 TOBakk, UBEARBEIDD	19	283	749 IKKE-ELEKTRISKE DELER OG TILBEHØR TIL MASKINER	19	444
223 OLJEFRØ TIL UTVINNING AV OLJER, I.E.N.	6739	16365	772 ELEKTRISKE APP. TIL Å SLUTTE, BRYTE, SIKRE MV. ELEKTRISKE STRØMKRETSE	..	93
			791 RULLENDE MATERIELL TIL JERNBANER OG SPORVEIER	..	100
			793 SKIP, BÅTER OG ANNET FLYTENDE MATERIELL	..	24029
			821 MØBLER	..	90
			874 INSTRUMENTER OG APP. FOR MÅLING, KONTROLL, ANALYSE OG REGULERING I.E.N.	..	2873
			893 VARER AV PLAST	22	605

TABELL 19 (FORTS.). SAMHANDELEN MED DE ENKELTE LAND FORDELT PÅ GRUPPER ETTER SITC-REV.2

LAND OG VARE	MENGDE TONN	VERDI 1000 KR	LAND OG VARE	MENGDE TONN	VERDI 1000 KR
432 TAIWAN			778 ELEKTRISKE MASKINER OG APPARATER I.E.N.	..	1169
INNFØRSEL I ALT	..	125113	784 DELER OG TILBEHØR TIL 722, 781, 782 OG 783	..	341
036 KREPSDYR OG BLØTDYR	17	390	785 MOTORSYKLER, SCOOTERE OG SYKKLER	..	1730
037 FISK, KREPSDYR OG BLØTDYR, TILBEREDET ELLER KONSERVERT, I.E.N.	4	86	786 TILHENGERE O.A. KJØRE- TØYER UTEN MOTOR I.E.N.	..	142
054 GRØNNSAKER, FRISKE, KJØLTE, FRYSTE, TØRKEDE	17	184	793 SKIP, BÅTER OG ANNET FLYTENDE MATERIELL	..	1049
056 GRØNNSAKER, KONSERVETE ELLER TILBEREDTE, I.E.N.	933	8127	812 SANITÆR-VARME-LYSUTSTYR	80	858
057 FRUKT OG NØTTER, FRISKE, TØRKEDE	19	241	821 MØBLER	..	1436
058 FRUKT, TILBEREDT ELLER KONSERVERT	..	88	831 REISEEFFEKTER, VESKER O.L.L	391646	6394
098 MATVARER, TILBEREDTE, I.E.N.	27	166	843 YTTERTØY AV TEKSTILSTOFF UNNTATT TRIKOTASJE, FOR KVINNER, PIKER, SMÅBARN	1	10419
291 ANIMALSKE RÅVARER, I.E.N	33	1119	847 TILBEHØR TIL KLÆR AV TEKSTILSTOFF	..	847
292 VEGETABILSKE RÅVARER	128	771	848 TILBEHØR TIL KLÆR AV ANDRE MAT. HODEPLAGG	..	1284
514 NITROGENFUNKSJONELLE GRUPPER	25	491	851 FOTTØY	..	772
541 MEDISINSKE OG FARMASØY- TISKE PRODUKTER	1	120	874 INSTRUMENTER OG APP. FOR MÅLING, KONTROLL, ANALYSE OG REGULERING I.E.N.	..	226
553 PARFYMER OG KOSMETIKK	9	387	881 FOTOGRAFIAPP. OG UTSTYR	..	1458
583 POLYMERISASJONS- OG KOPOLYMERISASJONS- PRODUKTER	38	455	884 OPTISKE ARTIKLER, I.E.N.	..	805
625 DEKK OG SLANGER AV GUMMI	..	575	885 UR	..	3211
628 GUMMIVARER I.E.N.	4	130	892 TRYKKSAKER	2	74
634 FINER, KRYSSFINER MV.	..	7191	893 VAPER AV PLAST	55	917
635 VARER AV TRE I.E.N.	..	8529	894 BARNEVOGNER, LEKETØY, SPILL OG SPORTSARTIKLER	..	11774
642 VARER AV PAPIR, PAPP MV.	22	308	895 KONTORUTSTYR OG KONTORREKVISITA I.E.N.	..	230
651 TEKSTILGARN	94	1446	896 KUNSTVERK, ANTIKVITETER	0	60
652 VEVNÅDER AV BOMULL	285	6978	897 GULLSMEDARB., BIJOUTERI	..	1205
653 VEVNÅDER AV SYNTETISKE ELLER KUNSTIGE FIBRER	379	10545	898 MUSIKKINSTRUMENTER, DELER OG TILBEHØR	..	1405
656 TYLL, BRND, BLØNDER O.L.	0	272	899 FERDIGE VARER I.E.N.	..	4182
657 SPESIELLE TEKSTIL- STOFFER OG VARER	55	1640	432 TAIWAN		
658 ANDRE TEKSTILVARER I.E.N	6	309	UTFØRSEL I ALT	..	37573
659 GOLVBELEGG MV.	12	134	081 FORSTOFFER FOR DYR	3229	11816
661 KALK, SEMENT MV.	42	681	273 STEIN, SAND, GRUS	260	248
663 MINERALSKE PROD. I.E.N.	14	132	278 ANDRE RR MINERALER	79	158
664 GLASS	5	114	322 KULL, BRUNKULL OG TORV	449	770
665 GLASSVARER	96	1806	511 HYDROKARBONER ETC.	:	:
666 KERAMISKE PRODUKTER	328	5434	514 NITROGENFUNKSJONELLE GRUPPER	30	151
678 RØR AV JERN ELLER STÅL	12	104	522 UORGANISKE KJEMISKE GRUNNSTOFFER MV.	35	574
694 SPIKER, SKRUER O.L.	432	2673	523 UORGANISKE KJEMI- KALIER MV. I.E.N.	33	257
695 HRND- OG MASKINVERKTØY	..	2350	554 SÅPE, PUSSEMIDLER O.L.	35	215
696 KNIVER, BESTIKK, SAKSER	13	284	562 KUNSTGJØDSEL	218	288
697 HUSHOLDNINGSGARTIKLER AV UEDLE METALLER	..	1314	583 POLYMERISASJONS- OG KOPOLYMERISASJONS- PRODUKTER	268	637
699 ANDRE VARER AV UEDLE METALLER	72	1638	585 KUNSTHARPIKSER OG PLASTMATERIALER I.E.N.	:	:
724 MASKINER FOR TEKSTIL- OG LÆRINDUSTRIEN	..	579	598 DIVERSE KJEMISKE PRODUKTER I.E.N.	72	181
725 MASKINER FOR CELLULOSE- OG PAPIRINDUSTRIEN	..	124	641 PAPIR OG PAPP	194	735
728 MASKINER OG UTSTYR FOR SPES. INDUSTRIER I.E.N.	..	234	683 NIKKEL	176	5850
736 VERKTØYMASKINER FOR BEARBEIDING AV METALLER	..	3546	684 ALUMINIUM	100	982
742 PUMPER FOR VÆSKER; VÆSKEELEVATORER	..	185	686 SINK	55	300
743 PUMPER, KOMPRESSORER, VIFTER, SENTRIFUGER MV.	..	388	689 ANDRE UEDLE METALLER	:	:
744 MEKANISK UTSTYR FOR HÅNDTERING AV GODS	..	1328	713 STEMPELDREVNE FOR- BRENNINGSMOTØRER	..	529
745 ANDRE IKKE-ELEKTRISKE MASKINER, APP. OG VERKTØY	..	65	728 MASKINER OG UTSTYR FOR SPES. INDUSTRIER I.E.N.	..	455
749 IKKE-ELEKTRISKE DELER OG TILBEHØR TIL MASKINER	20	725	742 PUMPER FOR VÆSKER; VÆSKEELEVATORER	..	360
751 KONTORMASKINER	1	10309	743 PUMPER, KOMPRESSORER, VIFTER, SENTRIFUGER MV.	..	965
752 AUTOMATISKE DATA- BEHANDLINGSMASKINER	1	110	763 GRAMMOFONER, DIKTERAPP. O.L. FOR OPPTAK OG GJENGIVELSE AV LYD	1	58
762 RADIOMOTTAKERE	1	1033	764 TELEKOMMUNIKASJONSUTSTYR	..	56
764 TELEKOMMUNIKASJONSUTSTYR	..	2498	772 ELEKTRISKE APP. TIL Å SLUTTE, BRYTE, SIKRE MV. ELEKTRISKE STRØMKRETSE	..	806
772 ELEKTRISKE APP. TIL Å SLUTTE, BRYTE, SIKRE MV. ELEKTRISKE STRØMKRETSE	..	601	793 SKIP, BÅTER OG ANNET FLYTENDE MATERIELL	..	7036
773 UTSTYR FOR OVERFØRING AV ELEKTRISITET	7	128	821 MØBLER	..	451
775 MASKINER, APP. OG UTSTYR TIL HUSHOLDNINGSBRUK	..	211			
776 ELEKTRONRØR, HALVLEDER- KOMPONENTER MV.	..	3982			

TABELL 19 (FORTS.). SAMHANDELEN MED DE ENKELTE LAND FORDELT PÅ GRUPPER ETTER SITC-REV.2

LAND OG VARE	MENGDE TONN	VERDI 1000 KR	LAND OG VARE	MENGDE TONN	VERDI 1000 KR
874 INSTRUMENTER OG APP. FOR MÅLING, KONTROLL, ANALYSE OG REGULERING I.E.N.	..	224	843 YTTERTØY AV TEKSTILSTOFF UNNTATT TRIKOTASJE, FOR KVINNER, PIKER, SMÅBARN	1 1497119	39667
892 TRYKKSAKER	0	402	844 UNDERTØY AV TEKSTILSTOFF UNNTATT TRIKOTASJE	..	13961
894 BARNEVOGNER, LEKETØY, SPILL OG SPORTSARTIKLER	..	:	845 YTTERTØY AV TRIKOTASJE	1 2695263	68022
436 HONG KONG			846 UNDERTØY AV TRIKOTASJE	..	23924
INNFØRSEL I ALT	..	353995	847 TILBEHØR TIL KLÆR AV TEKSTILSTOFF	..	9598
048 ANDRE KORNVARER	4	61	848 TILBEHØR TIL KLÆR AV ANDRE MAT.; HODEPLAGG	..	15934
056 GRØNNSAKER, KONSERVERTE ELLER TILBEREDET, I.E.N.	28	184	851 FOTTØY	..	5995
062 SUKKERVARER UTEN INNHOLD AV KAKAO	5	187	871 OPTISKE INSTRUMENTER OG APPARATER	2	118
098 MATVARER, TILBEREDET, I.E.N.	39	270	872 MEDISINSKE INSTRUMENTER OG APPARATER I.E.N.	1	107
248 TRELAST, SKÅRET ELLER HØVLET	..	217	874 INSTRUMENTER OG APP. FOR MÅLING, KONTROLL, ANALYSE OG REGULERING I.E.N.	..	546
291 ANIMALSKE RØVARER, I.E.N.	39	3806	881 FOTOGRAFIAPP. OG UTSTYR	..	803
292 VEGETABILISKE RØVARER	4	240	884 OPTISKE ARTIKLER, I.E.N.	..	541
554 SÅPE, PUSSEMIDLER O.L.	9	182	885 UR	..	12052
598 DIVERSE KJEMISKE PRODUKTER I.E.N.	4	120	892 TRYKKSAKER	39	650
635 VARER AV TRE I.E.N.	..	241	893 VARER AV PLAST	144	3377
642 VARER AV PAPIR, PAPP MV.	21	572	894 BARNEVOGNER, LEKETØY, SPILL OG SPORTSARTIKLER	..	23340
652 VEVNADER AV BOMULL	6	310	895 KONTORUTSTYR OG KONTORREKVISITA I.E.N.	..	212
653 VEVNADER AV SYNTETISKE ELLER KUNSTIGE FIBRER	2	126	896 KUNSTVERK, ANTIKVITETER	1	161
656 TYLL, BRND, BLONDER O.L.	0	180	897 GULLSMEDARB., BIJOUTERI	..	3059
657 SPEIELLE TEKSTILSTOFFER OG VARER	2	100	898 MUSIKKINSTRUMENTER, DELER OG TILBEHØR	..	797
658 ANDRE TEKSTILVARER I.E.N.	72	3645	899 FERDIGE VARER I.E.N.	..	8295
659 GOLVBELEGG MV.	8	597	436 HONG KONG		
664 GLASS	18	406	UTFØRSEL I ALT	..	75976
665 GLASSVARER	13	232	024 OST OG OSTEMASSE	28	408
666 KERAMISKE PRODUKTER	19	338	035 FISK, SALTET, TØRKET ELLER RØYKT	21	676
693 METALLTRÅDVARER, UNNT. ISOLERTE ELEKTRISKE LEDNINGER	5	55	037 FISK, KREPSDYR OG BLØTDYR, TILBEREDT ELLER KONSERVERT, I.E.N.	407	6187
694 SPIKER, SKRUER O.L. AV JERN, STÅL OG KOPPER	1	50	048 ANDRE KORNVARER	15	156
695 HÅND- OG MASKINVERKTØY	..	612	081 FORSTOFFER FOR DYR	30	257
696 KNIVER, BESTIKK, SAKSER	9	440	098 MATVARER, TILBEREDET, I.E.N.	28	1948
697 HUSHOLDNINGSARTIKLER AV UEDLE METALLER	..	2448	211 HUDER OG SKINN, UNNTATT PELSSKINN, RÅ	39	131
699 ANDRE VARER AV UEDLE METALLER	64	2621	212 PELSSKINN, UBEREDTE	1 42236	8847
742 PUMPER FOR VÅSKER; VÅSKEELEVATORER	..	79	278 ANDRE RÅ MINERALER	136	105
745 ANDRE IKKE-ELEKTRISKE MASKINER, APP. OG VERKTØY	..	1353	411 DYREFETT OG -OLJER	63	242
749 IKKE-ELEKTRISKE DELER OG TILBEHØR TIL MASKINER	3	121	516 ORGANISKE KJEMIKALIER I.E.N.	24	888
751 KONTORMASKINER	1 37436	1060	522 UORGANISKE KJEMISKE GRUNNSTOFFER MV.	23	381
752 AUTOMATISKE DATA-BEHANDLINGSMASKINER	1 114	1125	523 UORGANISKE KJEMIKALIER MV., I.E.N.	401	1013
759 DELER OG TILBEHØR TIL GR. 751 OG 752	0	240	533 FARGER, MALINGER, FERNISSER O.L.	..	2984
761 FJERNSYNSMOTTAKERE	1 1256	868	541 MEDISINSKE OG FARMASØTISKE PRODUKTER	9	348
762 RADIOMOTTAKERE	1 56243	7848	562 KUNSTGJØDSEL	235	268
763 GRAMMOFONER, DIKTERAPP. O.L. FOR OPPTAK OG GJENGIVELSE AV LYD	1 6473	1067	582 KONDENSASJONS-, POLY-KONDENSASJONS- OG POLY-ADDISJONSPRODUKTER	181	1538
764 TELEKOMMUNIKASJONSUTSTYR	..	732	583 POLYMERISASJONS- OG KOPOLYMERISASJONS-PRODUKTER	1072	3511
771 ELEKTRISKE KRAFTMASKINER OG DELER	..	125	585 KUNSTHARPIKSER OG PLASTMATERIALER I.E.N.	:	:
772 ELEKTRISKE APP. TIL Å SLUTTE, BRYTE, SIKRE MV. ELEKTRISKE STRØMKRETSE	..	72	613 PELSSKINN, BEREDTE	1	976
774 ELEKTRISKE APPARATER TIL MEDISINSK BRUK	..	1009	641 PAPIR OG PAPP	6266	16146
775 MASKINER, APP. OG UTSTYR TIL HUSHOLDNINGSBRUK	..	1079	642 VARER AV PAPIR, PAPP MV.	8	86
776 ELEKTRONRØR, HALVLEDER-KOMPONENTER MV.	..	1251	657 SPEIELLE TEKSTILSTOFFER OG VARER	1	53
778 ELEKTRISKE MASKINER OG APPARATER I.E.N.	..	2290	663 MINERALISKE PROD. I.E.N.	6	82
812 SANITÆR-VARME-LYSUTSTYR	153	5331	671 RÅJERN, SPELJERN MV.	67	245
821 MØBLER	..	1201	674 JERNPLATER, UNIVERSALSTÅL	281	442
831 REISEEFFEKTER, VESKER O.L.	1556817	21686	682 KOPPER	15	144
842 YTTERTØY AV TEKSTILSTOFF UNNTATT TRIKOTASJE, FOR MENN OG GUTTER	1 1701452	55264	683 NIKKEL	295	9901
			692 METALLBEHOLDERE	3	74
			693 METALLTRÅDVARER, UNNT. ISOLERTE ELEKTRISKE LEDNINGER	6	77
			695 HÅND- OG MASKINVERKTØY	..	636

TABELL 19 (FORTS.). SAMHANDELEN MED DE ENKELTE LAND FORDELT PÅ GRUPPER ETTER SITC-REV.2

LAND OG VARE	MENGDE TONN	VERDI 1000 KR	LAND OG VARE	MENGDE TONN	VERDI 1000 KR
697 HUSHOLDNINGSARTIKLER AV UEDLE METALLER	..	61	656 TYLL, BRND, BLONDER O.L.	7	116
699 ANDRE VARER AV UEDLE METALLER	50	1868	657 SPESELLE TEKSTILSTOFFER OG VARER	2	86
713 STEMPELDREVNE FORBRENNINGSMOTORER	..	3766	658 ANDRE TEKSTILVARER I.E.N	650	12079
723 ANLEGGSMASKINER, UTSTYR	..	74	659 GOLVBELEGG MV.	109	3363
728 MASKINER OG UTSTYR FOR SPES. INDUSTRIER I.E.N.	..	1447	667 PERLER, EDLE STEINER	3	114
737 METALLBEARBEIDINGS-MASKINER	..	94	695 HÅND- OG MASKINVERKTØY	..	2220
741 VARME-OG KJØLEJST.I.E.N	..	267	697 HUSHOLDNINGSARTIKLER AV UEDLE METALLER	..	3389
742 PUMPER FOR VÅSKER; VÅSKEELEVATORER	..	1395	699 ANDRE VARER AV UEDLE METALLER	9	398
743 PUMPER, KOMPRESSORER, VIFTER, SENTRIFUGER MV.	..	712	736 VERKTØYMASKINER FOR BEARBEIDING AV METALLER	..	172
744 MEKANISK UTSTYR FOR HÅNTERING AV GODS	..	1326	742 PUMPER FOR VÅSKER; VÅSKEELEVATORER	..	82
745 ANDRE IKKE-ELEKTRISKE MASKINER, APP. OG VERKTØY	..	180	743 PUMPER, KOMPRESSORER, VIFTER, SENTRIFUGER MV.	..	57
749 IKKE-ELEKTRISKE DELER OG TILBEHØR TIL MASKINER	8	396	745 ANDRE IKKE-ELEKTRISKE MASKINER, APP. OG VERKTØY	..	659
759 DELER OG TILBEHØR TIL GR. 751 OG 752	0	59	764 TELEKOMMUNIKASJONSUTSTYR	..	190
763 GRAMMOFONER, DIKTERAPP. O.L. FOR OPPTAK OG GJENGIVELSE AV LYD	1	122	772 ELEKTRISKE APP. TIL Å SLUTTE, BRYTE, SIKRE MV.	..	103
764 TELEKOMMUNIKASJONSUTSTYR	..	1477	778 ELEKTRISKE MASKINER OG APPARATER I.E.N.	..	51
772 ELEKTRISKE APP. TIL Å SLUTTE, BRYTE, SIKRE MV. ELEKTRISKE STRØMKRETSE	..	477	812 SANITÆR-VARME-LYSUTSTYR	23	540
775 MASKINER, APP. OG UTSTYR TIL HUSHOLDNINGSBRUK	..	70	821 MØBLER	..	457
821 MØBLER	..	353	831 REISEEFFEKTER, VESKER O.L.	47559	1001
842 YTTERTØY AV TEKSTILSTOFF UNNTATT TRIKOTASJE, FOR MENN OG GUTTER	1	3485	842 YTTERTØY AV TEKSTILSTOFF UNNTATT TRIKOTASJE, FOR KVINNER, PIKER, SMÅBARN	1	430528
844 UNDERTØY AV TEKSTILSTOFF UNNTATT TRIKOTASJE	..	90	844 UNDERTØY AV TEKSTILSTOFF UNNTATT TRIKOTASJE	..	8532
848 TILBEHØR TIL KLÆR AV ANDRE MAT.; HODEPLAGG	..	63	845 YTTERTØY AV TRIKOTASJE	1	69883
851 FOTTØY	..	143	846 UNDERTØY AV TRIKOTASJE	..	1496
872 MEDISINSKE INSTRUMENTER OG APPARATER I.E.N.	2	295	847 TILBEHØR TIL KLÆR AV TEKSTILSTOFF	..	1400
874 INSTRUMENTER OG APP. FOR MÅLING, KONTROLL, ANALYSE OG REGULERING I.E.N.	..	620	848 TILBEHØR TIL KLÆR AV ANDRE MAT.; HODEPLAGG	..	664
893 VARER AV PLAST	16	92	851 FOTTØY	..	846
894 BARNEVOGNER, LEKETØY, SPILL OG SPORTSARTIKLER	..	;	881 FOTOGRAFIAPP. OG UTSTYR	..	51
899 FERDIGE VARER I.E.N.	..	292	883 KINOFILM, EKSPONERT OG FRAMKALT	1	154
			894 BARNEVOGNER, LEKETØY, SPILL OG SPORTSARTIKLER	..	1531
			897 GULLSMEDARB., BIJOUTERI	..	237
			899 FERDIGE VARER I.E.N.	..	83
444 INDIA			444 INDIA		
INNFØRSEL I ALT	..	104322	UTFØRSEL I ALT	..	204603
036 KREPSDYR OG BLØTDYR	10	493	267 KUNSTIGE TEKSTILFIBRER FOR SPINNING	954	6277
042 RIS	101	429	288 AVFALL AV IKKE-JERNH. UEDLE METALLER	44	241
056 GRØNNSAKER, KONSERVERTE ELLER TILBEREDTE, I.E.N.	9	89	334 MINERALOLJEPRODUKTER	..	29640
057 FRUKT OG NØTTER, FRISKE, TØRKEDE	64	1559	514 NITROGENFUNKSJONELLE GRUPPER	361	1659
058 FRUKT, TILBEREDT ELLER KONSERVERT	..	58	522 UORGANISKE KJEMISKE GRUNNSTOFFER MV.	1566	7174
071 KAFFE OG KAFFEERSTATN.	848	18150	523 UORGANISKE KJEMIKALIER MV., I.E.N.	262	1733
074 TE OG MATE	24	942	533 FARGER, MALINGER, FERNISSER O.L.	..	3648
075 KRYDDERIER	64	800	541 MEDISINSK OG FARMASØYTISKE PRODUKTER	0	678
222 OLJEFRØ TIL UTVINNING AV BLØTE OLJER	40	370	562 KUNSTGJØDSEL	60427	57611
248 TRELAST, SKÅRET ELLER HØVLET	..	441	583 POLYMERISASJONS- OG KOPOLYMERISASJONS-PRODUKTER	758	2148
263 BOMULL	10	103	585 KUNSTHARPIKSER OG PLASTMATERIALER I.E.N.	;	;
273 STEIN, SAND, GRUS	208	81	598 DIVERSE KJEMISKE PRODUKTER I.E.N.	131	359
278 ANDRE RÅ MINERALER	4512	4999	641 PAPIR OG PAPP	17958	44568
287 MALMER AV UEDLE METALLER I.E.N.	11735	3530	657 SPESELLE TEKSTILSTOFFER OG VARER	13	497
292 VEGETABILSKER RAVARER	52	924	662 TEGLVERKSPRODUKTER O.L.	..	351
611 LÅR	14	1216	674 JERNPLATER, UNIVERSALSTÅL	2516	4906
612 VARER AV LÅR EL. KUNSTLÅR	54	7841	682 KOPPER	1	52
625 DEKK OG SLANGER AV GUMMI	..	597	683 NIKKEL	401	12744
634 FINER, KRYSSFINER MV.	..	662	684 ALUMINIUM	500	4538
635 VARER AV TRE I.E.N.	..	412	689 ANDRE UEDLE METALLER	;	;
642 VARER AV PAPIR, PAPP MV.	2	86			
651 TEKSTILGARN	30	206			
652 VEVNADER AV BOMULL	135	3869			
654 TEKSTILVEVNADER AV ANDRE MATERIALER	130	1370			

TABELL 19 (FORTS.). SAMHANDELEN MED DE ENKELTE LAND FORDELT PR GRUPPER ETTER SITC-REV.2

LAND OG VARE	MENGDE TONN	VERDI 1000 KR	LAND OG VARE	MENGDE TONN	VERDI 1000 KR
693 METALLTRÅDVARER, UNNT, ISOLERTE ELEKTRISKE LEDNINGER	20	176	641 PAPIR OG PAPP	8653	15572
699 ANDRE VARER AV UEDLE METALLER	8	80	584 ALUMINIUM	436	4317
713 STEMPELDREVNENE FOR- BRENNINGSMOTORER	..	1994	686 SINK	19	112
716 ROTERENDE ELEKTRISKE MASKINER OG APPARATER	..	459	599 ANDRE VARER AV UEDLE METALLER	4	155
718 ANDRE KRAFTMASKINER	..	84	714 KRAFTMASKINER, IKKE-ELEKTRISKE	..	:
728 MASKINER OG UTSTYR FOR SPES. INDUSTRIER I.E.N.	..	1990	725 MASKINER FOR CELLULOSE OG PAPIRINDUSTRIEN	..	165
736 VERKTØYMASKINER FOR BEARBEIDING AV METALLER	..	152	728 MASKINER OG UTSTYR FOR SPES. INDUSTRIER I.E.N.	..	18478
741 VARME-OG KJØLEUTST.I.E.N.	..	9409	741 VARME-OG KJØLEUTST.I.E.N.	..	50
742 PUMPER FOR VÆSKER; VÆSKEELEVATORER	..	351	742 PUMPER FOR VÆSKER; VÆSKEELEVATORER	..	187
743 PUMPER, KOMPRESSORER, VIFTER, SENTRIFUGER MV.	..	491	744 MEKANISK UTSTYR FOR HÅNDTERING AV GODS	..	62
744 MEKANISK UTSTYR FOR HÅNDTERING AV GODS	..	798	749 IKKE-ELEKTRISKE DELER OG TILBEHØR TIL MASKINER	0	63
749 IKKE-ELEKTRISKE DELER OG TILBEHØR TIL MASKINER	2	291	764 TELEKOMMUNIKASJONSUTSTYR	..	155
763 GRAMMOFONER, DIKTERAPP. O.L. FOR OPPTAK OG GJENGIVELSE AV LYD	72	491	821 MØBLER	..	357
764 TELEKOMMUNIKASJONSUTSTYR	..	1173	872 MEDISINSKE INSTRUMENTER OG APPARATER I.E.N.	1	64
771 ELEKTRISKE KRAFTMASKINER OG DELER	..	64	874 INSTRUMENTER OG APP. FOR MÅLING, KONTROLL, ANALYSE OG REGULERING I.E.N.	..	92
772 ELEKTRISKE APP. TIL Å SLUTTE, BRYTE, SIKRE MV. ELEKTRISKE STRØMKRETSE	..	168	899 FERDIGE VARER I.E.N.	..	584
774 ELEKTRISKE APPARATER TIL MEDISINSK BRUK	..	136	452 IRAK		
782 VARE-, LASTE- OG SPESIALBILER	1	97	INNFØRSEL I ALT	..	809
874 INSTRUMENTER OG APP. FOR MÅLING, KONTROLL, ANALYSE OG REGULERING I.E.N.	..	2658	057 FRUKT OG NØTTER, FRISKE, TØRKEDE	33	555
894 BARNEVOGNER, LEKETØY, SPILL OG SPORTSARTIKLER	..	:	634 FINER, KRYSSFINER MV.	..	111
448 INDONESIA			659 GOLVBELEGG MV.	0	58
INNFØRSEL I ALT	..	53208	892 TRYKKSAKER	4	85
071 KAFFE OG KAFFEERSTATN.	1627	27231	452 IRAK		
072 KAKAO	5	85	UTFØRSEL I ALT	..	175443
075 KRYDDERIER	268	2852	278 ANDRE RR MINERALER	120	56
121 TOBAKK, UBEARBEID	73	1343	541 MEDISINSKE OG FARMASØY-TISKE PRODUKTER	0	179
232 NATURGUMMI OG -LATEX	1715	11291	562 KUNSTGJØDSEL	2213	2136
247 ANNET RUNDTØMMER OG RÅTT TILSKRÆT TØMMER	5	73	582 KONDENSASJONS-, POLY-KONDENSASJONS- OG POLY-ADDISJONSPRODUKTER	3102	27225
248 TRELAST, SKRÆT ELLER HØVLET	..	7759	583 POLYMERISASJONS- OG KOPOLYMERISASJONS-PRODUKTER	1	56
292 VEGETABILISKE RÅVARER	84	1294	585 KUNSTHARPIKSER OG PLASTMATERIALER I.E.N.	:	:
634 FINER, KRYSSFINER MV.	..	790	598 DIVERSE KJEMISKE PRODUKTER I.E.N.	582	1779
653 VEVNADER AV SYNTETISKE ELLER KUNSTIGE FØRER	10	248	621 HALVFABRIKATER AV GUMMI	2	214
848 TILBEHØR TIL KLØR AV ANDRE MAT.;HODEPLAGG	..	59	635 VARER AV TRE I.E.N.	..	8018
448 INDONESIA			641 PAPIR OG PAPP	583	1705
UTFØRSEL I ALT	..	59817	642 VARER AV PAPIR, PAPP MV.	169	1417
081 FORSTOFFER FOR DYR	10	97	664 GLASS	5	128
278 ANDRE RR MINERALER	75	61	671 RRJERN, SPEILJERN MV.	1542	4831
411 DYREFETT OG -OLJER	10	79	677 TRUKKET TRÅD AV JERN ELLER STÅL	967	2902
431 OLJE OG FETT, BEARBEIDD; VOKS	11	70	684 ALUMINIUM	138	2454
511 HYDROKARBONER ETC.	:	:	691 METALLKONSTRUKSJONER	18	355
523 UORGANISKE KJEMI-KALIER MV., I.E.N.	51	576	692 METALLBEHOLDERE	232	7936
554 SRPE, PUSSEMIDLER O.L.	169	726	699 ANDRE VARER AV UEDLE METALLER	190	6567
582 KONDENSASJONS-, POLY-KONDENSASJONS- OG POLY-ADDISJONSPRODUKTER	17	140	713 STEMPELDREVNENE FOR- BRENNINGSMOTORER	..	118
583 POLYMERISASJONS- OG KOPOLYMERISASJONS-PRODUKTER	1007	3640	714 KRAFTMASKINER, IKKE-ELEKTRISKE	..	:
585 KUNSTHARPIKSER OG PLASTMATERIALER I.E.N.	:	:	728 MASKINER OG UTSTYR FOR SPES. INDUSTRIER I.E.N.	..	87
598 DIVERSE KJEMISKE PRODUKTER I.E.N.	1355	2556	742 PUMPER FOR VÆSKER; VÆSKEELEVATORER	..	338
634 FINER, KRYSSFINER MV.	..	50	743 PUMPER, KOMPRESSORER, VIFTER, SENTRIFUGER MV.	..	728
			749 IKKE-ELEKTRISKE DELER OG TILBEHØR TIL MASKINER	0	81
			764 TELEKOMMUNIKASJONSUTSTYR	..	86
			773 UTSTYR FOR OVERFØRING AV ELEKTRISITET	:	:
			786 TILHENGERE O.A.KJØRE-TØYER UTEN MOTOR I.E.N.	..	3429

TABELL 19 (FORTS.). SAMHANDELEN MED DE ENKELTE LAND FØRDELT PÅ GRUPPER ETTER SITC-REV.2

LAND OG VARE	MENGDE TONN	VERDI 1000 KR	LAND OG VARE	MENGDE TONN	VERDI 1000 KR
793 SKIP, BÅTER OG ANNET FLYTENDE MATERIELL	..	95475	460 ISRAEL		
821 MØBLER	..	224	INNFØRSEL I ALT	..	171558
899 FERDIGE VARER I.E.N.	..	1111	054 GRØNNSAKER, FRISKE, KJØLTE, FRYSTE, TØRKEDE	1768	9005
456 IRAN			056 GRØNNSAKER, KONSERVETE ELLER TILBEREDET, I.E.N.	586	3234
INNFØRSEL I ALT	..	185206	057 FRUKT OG NØTTER, FRISKE, TØRKEDE	21456	59797
057 FRUKT OG NØTTER, FRISKE, TØRKEDE	135	1222	058 FRUKT, TILBEREDET ELLER KONSERVET	..	2455
075 KRYDDERIER	70	133	098 MATVARER, TILBEREDET, I.E.N.	104	314
223 OLJEFRØ TIL UTVINNING AV OLJE, I.E.N.	11	54	112 ALKOHOLHOLDIGE DRIKKEVARER	4	214
291 ANIMALSKF RÅVARER, I.E.N	11	1180	263 SOMULL	2	87
292 VEGETABILSKF RÅVARER	12	199	271 RÅ GJØDNINGSSSTOFFER	152772	48395
333 MINERALOLJE, RÅ	138160	172714	292 VEGETABILSKF RÅVARER	289	14207
659 GOLVBELEGG MV.	21	8835	513 KARBOKSYLSYRER MV.	91	734
896 KUNSTVERK, ANTIKVITETER	1	804	523 UORGANISKE KJEMI-KALIER MV., I.E.N.	19	99
456 IRAN			541 MEDISINSKE OG FARMASØYTISKE PRODUKTER	15	1347
UTFØRSEL I ALT	..	108806	551 FLYKTIGE OLJER, ESSENER	5	123
037 FISK, KREPSDYR OG BLØTDYR, TILBEREDET ELLER KONSERVET, I.E.N.	7	68	562 KUNSTGJØDSEL	11807	5805
081 FORSTOFFER FOR DYR	35	512	582 KONDENSASJONS-, POLY-KONDENSASJONS- OG POLY-ADDISJONSPRODUKTER	26	278
248 TRELAST, SKÅRET ELLER HØVLET	..	1968	583 POLYMERISASJONS- OG KOPOLYMERISASJONS-PRODUKTER	9	117
267 KUNSTIGE TEKSTILFIBRER FOR SPINNING	2556	19107	613 PELSSKINN, BEREDTE	1	284
431 OLJE OG FETT, BEARBEIDD; VOKS	8	97	625 DEKK OG SLANGER AV GUMMI	..	1450
516 ORGANISKE KJEMIKALIER I.E.N.	5	94	651 TEKSTILGARN	32	865
522 UORGANISKE KJEMISKE GRUNNSTOFFER MV.	50	86	653 VEVNADER AV SYNTETISKE ELLER KUNSTIGE FIBRER	2	59
541 MEDISINSKE OG FARMASØYTISKE PRODUKTER	83	1801	663 MINERALSKE PROD. I.E.N.	36	1134
554 SÅPE, PUSSEMIDLER O.L.	2679	14502	665 GLASSVARER	1	52
582 KONDENSASJONS-, POLY-KONDENSASJONS- OG POLY-ADDISJONSPRODUKTER	3926	14125	666 KERAMISKE PRODUKTER	4	60
583 POLYMERISASJONS- OG KOPOLYMERISASJONS-PRODUKTER	614	3485	667 PERLER, EDLE STEINER	3	0
585 KUNSTHARIKSER OG PLASTMATERIALER I.E.N.	:	:	684 ALUMINIUM	164	2128
641 PAPIR OG PAPP	10168	32558	695 HÅND- OG MASKINVERKTØY	..	1181
642 VARER AV PAPIR, PAPP MV.	628	3912	736 VERKTØYMASKINER FOR BEARBEIDING AV METALLER	..	638
663 MINERALSKE PROD. I.E.N.	43	868	743 PUMPER, KOMPRESSORER, VIFTER, SENTRIFUGER MV.	..	178
671 RÅJERN, SPEILJERN MV.	609	2372	745 ANDRE IKKE-ELEKTRISKE MASKINER, APP. OG VERKTØY	..	180
677 TRUKKET TRÅD AV JERN ELLER STÅL	403	1510	749 IKKE-ELEKTRISKE DELER OG TILBEHØR TIL MASKINER	12	1334
684 ALUMINIUM	18	272	764 TELEKOMMUNIKASJONSUTSTYR	..	635
689 ANDRE UEDLE METALLER	:	:	771 ELEKTRISKE KRAFTMASKINER OG DELER	..	189
694 SPIKER, SKRUE O.L. AV JERN, STÅL OG KOPPER	19	154	772 ELEKTRISKE APP. TIL Å SLUTTE, BRYTE, SIKRE MV. ELEKTRISKE STRØMKRETSE	..	1965
695 HÅND- OG MASKINVERKTØY	..	772	774 ELEKTRISKE APPARATER TIL MEDISINSK BRUK	..	301
714 KRAFTMASKINER, IKKE-ELEKTRISKE	..	:	778 ELEKTRISKE MASKINER OG APPARATER I.E.N.	..	518
727 MASKINER FOR NÆRINGS-MIDDELINDUSTRIEN	..	304	784 DELER OG TILBEHØR TIL 722, 781, 782 OG 783	..	53
741 VARME-OG KJØLEUTST. I.E.N	..	3758	821 MØBLER	..	53
743 PUMPER, KOMPRESSORER, VIFTER, SENTRIFUGER MV.	..	469	843 YTTERTØY AV TEKSTILSTOFF UNNTATT TRIKOTASJE, FOR KVINNER, PIKER, SMÅBARN	1	4321
744 MEKANISK UTSTYR FOR HÅNDTERING AV GODS	..	352	845 YTTERTØY AV TRIKOTASJE	1	16695
745 ANDRE IKKE-ELEKTRISKE MASKINER, APP. OG VERKTØY	..	84	848 TILBEHØR TIL KLÅR AV ANDRE MAT. HODEPLAGG	..	5126
764 TELEKOMMUNIKASJONSUTSTYR	..	1076	851 FOTTØY	..	900
772 ELEKTRISKE APP. TIL Å SLUTTE, BRYTE, SIKRE MV. ELEKTRISKE STRØMKRETSE	..	2789	872 MEDISINSKE INSTRUMENTER OG APPARATER I.E.N.	0	268
894 BARNEVOGNER, LEKETØY, SPILL OG SPORTSARTIKLER	..	:	874 INSTRUMENTER OG APP. FOR MÅLING, KONTROLL, ANALYSE OG REGULERING I.E.N.	..	268
899 FERDIGE VARER I.E.N.	..	550	892 TRYKKSAKER	13	111
			893 VARER AV PLAST	29	591
			894 BARNEVOGNER, LEKETØY, SPILL OG SPORTSARTIKLER	..	142
			897 GULLSMEDARB., BIJOUTERI	..	334
			898 MUSIKKINSTRUMENTER, DELER OG TILBEHØR	..	313

TABELL 19 (FORTS.). SAMHANDELEN MED DE ENKELTE LAND FORDELT PÅ GRUPPER ETTER SITC-REV.?

LAND OG VARE	MENGDE TONN	VERDI 1000 KR	LAND OG VARE	MENGDE TONN	VERDI 1000 KR
460 ISRAEL			464 JAPAN		
UTFØRSEL I ALT	..	75567	INNFØRSEL I ALT	..	2982639
034 FISK, FERSK, KJØLT ELLER FRYST	1103	3716	034 FISK, FERSK, KJØLT ELLER FRYST	16	160
035 FISK, SALTET, TØRKET ELLER RØYKT	33	458	037 FISK, KREPSDYR OG BLØTDYR, TILBEREDT ELLER KONSERVERT, I.E.N.	171	3402
037 FISK, KREPSDYR OG BLØTDYR, TILBEREDT ELLER KONSERVERT, I.E.N.	111	750	048 ANDRE KORNVARER	7	79
081 FORSTOFFER FOR DYR	624	2285	056 GRØNNSAKER, KONSERVETE ELLER TILBEREDTE, I.E.N.	25	195
248 TRELAST, SKÅRET ELLER HØVLET	..	1952	058 FRUKT, TILBEREDT ELLER KONSERVERT	..	1477
251 PAPIRMASSE	1720	3508	062 SUKKERVARER UTEN INNHOLD AV KAKAO	2	79
278 ANDRE RÅ MINERALER	797	522	098 MATVARER, TILBEREDTE, I.E.N.	37	382
431 OLJE OG FETT, BEARBEIDT; VOKS	235	775	248 TRELAST, SKÅRET ELLER HØVLET	..	6975
514 NITROGENFUNKSJONELLE GRUPPER	46	227	263 BOMULL	64	343
522 UORGANISKE KJEMISKE GRUNNSTOFFER MV.	110	514	266 SYNTETISKE TEKSTILFIBRER FOR SPINNING	182	2241
523 UORGANISKE KJEMIKALIER MV., I.E.N.	1206	3954	269 BRUKTE KLÅR O.A. BRUKTE TEKSTILVARER; FILLER	107	548
541 MEDISINSKE OG FARMASØYTISKE PRODUKTER	1	186	292 VEGETABILSKERVARER	11	701
554 SÅPE, PUSSEMIDLER O.L.	5	63	511 HYDROKARBONER ETC.	2	181
598 DIVERSE KJEMISKE PRODUKTER I.E.N.	179	345	513 KARBOKSYLSYRER MV.	49	1103
635 VARER AV TRE I.E.N.	..	53	514 NITROGENFUNKSJONELLE GRUPPER	19	864
641 PAPIR OG PAPP	372	1690	515 METALLORGANISKE OG IKKE-METALLORGANISKE FORB.	4	259
642 VARER AV PAPIR, PAPP MV.	55	570	522 UORGANISKE KJEMISKE GRUNNSTOFFER MV.	526	2329
666 KERAMISKE PRODUKTER	19	327	523 UORGANISKE KJEMIKALIER MV., I.E.N.	11	542
671 RÅJERN, SPEILJERN MV.	601	1994	531 SYNTETISKE ORGANISKE FÆRGESTOFFER	6	244
682 KOPPER	13	160	532 FÆRGE- OG GÆRVE-EKSTRAKTER MV.	0	183
683 NIKKEL	15	494	533 FÆRGER, MALINGER, FERNISSER O.L.	..	610
684 ALUMINIUM	4644	40272	541 MEDISINSKE OG FARMASØYTISKE PRODUKTER	23	1793
689 ANDRE UEDLE METALLER	:	:	554 SÅPE, PUSSEMIDLER O.L.	39	452
692 METALLBEHOLDERE	8	124	572 SPRENGSTOFFER	9	295
693 METALLTRØDVARER, UNNT. ISOLERTE ELEKTRISKE LEDNINGER	20	215	582 KONDENSASJONS-, POLY-KONDENSASJONS- OG POLY-ADDISJONSPRODUKTER	91	2527
599 ANDRE VARER AV UEDLE METALLER	106	1472	583 POLYMERISASJONS- OG KOPOLYMERISASJONS-PRODUKTER	852	11472
713 STEMPELDREVNENE FOR-BRENNINGSMOTORER	..	317	585 KUNSTHARPIKSER OG PLASTMATERIALER I.E.N.	19	1763
721 LANDBRUKSMASKINER	..	75	592 STIVELSE, INULIN OG KLEBEMIDLER MV.	2	177
723 ANLEGGSMASKINER, -UTSTYR	..	116	598 DIVERSE KJEMISKE PRODUKTER I.E.N.	166	1454
728 MASKINER OG UTSTYR FOR SPES. INDUSTRIER I.E.N.	..	191	511 LÆR	1	62
742 PUMPER FOR VÆSKER; VÆSKEELEVATORER	..	302	612 VARER AV LÆR EL. KUNSTLÆR	2	117
743 PUMPER, KOMPRESSORER, VIFTER, SENTRIFUGER MV.	..	82	621 HALVFABRIKATER AV GUMMI	21	775
744 MEKANISK UTSTYR FOR HÅNDTERING AV GODS	..	52	625 DEKK OG SLANGER AV GUMMI	..	64911
749 IKKE-ELEKTRISKE DELER OG TILBEHØR TIL MASKINER	3	177	628 GUMMIVARER I.E.N.	29	2105
763 GRAMMOFONER, DIKTERAPP. O.L. FOR OPPTAK OG GJENGIVELSE AV LYD	1	168	633 VARER AV KORK	2	133
764 TELEKOMMUNIKASJONSUTSTYR	..	748	634 FINER, KRYSSFINER MV.	..	1785
772 ELEKTRISKE APP. TIL Å SLUTTE, BRYTE, SIKRE MV. ELEKTRISKE STRØMKRETSE	..	306	635 VARER AV TRE I.E.N.	..	960
773 UTSTYR FOR OVERFØRING AV ELEKTRISITET	:	:	641 PAPIR OG PAPP	221	4936
775 MASKINER, APP. OG UTSTYR TIL HUSHOLDNINGSBRUK	..	71	642 VARER AV PAPIR, PAPP MV.	96	2437
778 ELEKTRISKE MASKINER OG APPARATER I.E.N.	..	112	651 TEKSTILGARN	248	7392
786 TILHENGERE O.A. KJØRETØYER UTEN MOTOR I.E.N.	..	136	652 VEVNADER AV BOMULL	17	1196
812 SANITÆR-VARME-LYSUTSTYR	1	70	653 VEVNADER AV SYNTETISKE ELLER KUNSTIGE FIBRER	120	7309
821 MØBLER	..	587	656 TYLL, BÅND, BLØNDER O.L.	2	348
848 TILBEHØR TIL KLÅR AV ANDRE MAT.; HODEPLAGG	..	70	657 SPESIELLE TEKSTILSTOFFER OG VARER	204	9337
872 MEDISINSKE INSTRUMENTER OG APPARATER I.E.N.	1	275	558 ANDRE TEKSTILVARER I.E.N.	24	1281
874 INSTRUMENTER OG APP. FOR MÅLING, KONTROLL, ANALYSE OG REGULERING I.E.N.	..	261	659 GOLVBELEGG MV.	30	576
893 VARER AV PLAST	1	50	662 TEGLVERKSPRODUKTER O.L.	..	3763
894 BARNEVOGNER, LEKETØY, SPILL OG SPORTSARTIKLER	..	:	663 MINERALISKE PROD. I.E.N.	51	2132
899 FERDIGE VARER I.E.N.	..	174	664 GLASS	72	1731
			665 GLASSVARER	23	694
			666 KERAMISKE PRODUKTER	409	11860
			667 PERLER, EDLE STEINER	3	87
			573 STANGSTÅL, PROFILSTÅL MV	167	2633
			674 JERNPLATER, UNIVERSALSTÅL	9067	57834
			675 BÅND AV JERN ELLER STÅL	633	4427



TABELL 19 (FORTS.). SAMHANDELEN MED DE ENKELTE LAND FORDELT PR GRUPPER ETTER SITC-REV.2

LAND OG VARE	MENGDE TONN	VERDI 1000 KR	LAND OG VARE	MENGDE TONN	VERDI 1000 KR
678 RØR AV JERN ELLER STÅL	17389	83428	793 SKIP, BÅTER OG ANNET FLYTENDE MATERIELL	..	513710
682 KOPPER	137	2657	912 SANITØR-VARME-LYSUTSTYR	25	992
689 ANDRE UEDLE METALLER	0	84	821 MØBLER	..	2659
692 METALLBEHOLDERE	1	100	831 REISEEFFEKTER, VESKER O.L.1	109026	2313
693 METALLTRÅDVARER, UNNT. ISOLERTE ELEKTRISKE LEDNINGER	16	287	842 YTTERTØY AV TEKSTILSTOFF UNNTATT TRIKOTASJE, FOR MENN OG GUTTER	1	31564
694 SPIKER, SKRUE O.L. AV JERN, STÅL OG KOPPER	367	5520	843 YTTERTØY AV TEKSTILSTOFF UNNTATT TRIKOTASJE, FOR KVINNER, PIKER, SMÅBARN	1	9374
695 HÅND- OG MASKINVERKTØY	..	13287	944 UNDERTØY AV TEKSTILSTOFF UNNTATT TRIKOTASJE	..	381
696 KNIVER, BESTIKK, SAKSER	87	5183	945 YTTERTØY AV TRIKOTASJE	1	5036
697 HUSHOLDNINGSARTIKLER AV UEDLE METALLER	..	1157	846 UNDERTØY AV TRIKOTASJE	..	71
599 ANDRE VARER AV UEDLE METALLER	1237	14963	847 TILBEHØR TIL KLÅR AV TEKSTILSTOFF	..	1270
712 DAMPMASKINER	..	3038	848 TILBEHØR TIL KLÅR AV ANDRE MAT. HODEPLAGG	..	798
713 STEMPELDREVNE FORBRENNINGSMOTORER	..	78170	851 FOTTØY	..	858
714 KRAFTMASKINER, IKKE-ELEKTRISKE	..	65	571 OPTISKE INSTRUMENTER OG APPARATER	79	13836
716 ROTERENDE ELEKTRISKE MASKINER OG APPARATER	..	7681	872 MEDISINSKE INSTRUMENTER OG APPARATER I.E.N.	31	8081
718 ANDRE KRAFTMASKINER	..	217	873 MÅLERE, TELLEAPP. I.E.N.	1	44984
721 LANDBRUKSMASKINER	..	1031	874 INSTRUMENTER OG APP. FOR MÅLING, KONTROLL, ANALYSE OG REGULERING I.E.N.	..	30182
722 TRAKTORER	1	1945	881 FOTOGRAFIAPP. OG UTSTYR	..	54200
723 ANLEGGSMASKINER, -UTSTYR	..	18582	882 FILM OG KJEMIKALIER TIL FOTOGRAFISK BRUK	247	23412
724 MASKINER FOR TEKSTIL- OG LÆRINDUSTRIEN	..	8023	883 KINOFILM, EKSPONERT OG FRAMKALT	0	108
725 MASKINER FOR CELLULOSE- OG PAPIRINDUSTRIEN	..	3279	884 OPTISKE ARTIKLER, I.E.N.	..	26471
726 MASKINER FOR TRYKKING OG BOKBINDING	..	4657	885 UR	..	47506
727 MASKINER FOR NÆRINGS-MIDDELINDUSTRIEN	..	2263	892 TRYKKSAKER	238	7502
728 MASKINER OG UTSTYR FOR SPES. INDUSTRIER I.E.N.	..	2917	893 VARER AV PLAST	125	4605
736 VERKTØYMASKINER FOR BEARBEIDING AV METALLER	..	30853	894 BARNEVOGNER, LEKETØY, SPILL OG SPORTSARTIKLER	..	20308
737 METALLBEARBEIDINGS-MASKINER	..	1480	895 KONTORUTSTYR OG KONTORREKVISITA I.E.N.	..	12623
741 VARME- OG KJØLEUTST. I.E.N.	..	11067	896 KUNSTVERK, ANTIKVITETER	0	61
742 PUMPER FOR VÅSKER, VÅSKEELEVATORER	..	3613	897 GULLSMEDARB., BIJOUTERI	..	2788
743 PUMPER, KOMPRESSORER, VIFTER, SENTRIFUGER MV.	..	17267	898 MUSIKKINSTRUMENTER, DELER OG TILBEHØR	..	61872
744 MEKANISK UTSTYR FOR HÅNDTERING AV GODS	..	69374	899 FERDIGE VARER I.E.N.	..	16120
745 ANDRE IKKE-ELEKTRISKE MASKINER, APP. OG VERKTØY	..	12436	931 SPES. VARER OG TRANSAKSJONER, IKKE GRUPPERT ETTER ART	2	219
749 IKKE-ELEKTRISKE DELER OG TILBEHØR TIL MASKINER	889	28680	464 JAPAN	..	724554
751 KONTORMASKINER	1	274647	011 KJØTT, FERSKT, KJØLT MV.	358	6415
752 AUTOMATISKE DATA-BEHANDLINGSMASKINER	1	1425	014 KJØTT, TILBEREDET ELLER KONSERVERT, FISKE-EKSTRAKT	12	156
759 DELER OG TILBEHØR TIL GR. 751 OG 752	57	13511	022 MJØLK OG FLØTE	688	1881
761 FJERNSYNSMOTTAKERE	1	19288	024 ØST OG ØSTEMASSE	4580	37017
762 RADIOMOTTAKERE	1	194455	034 FISK, FERSK, KJØLT ELLER FRYST	12103	70299
763 GRAMMOFONER, DIKTERAPP. O.L. FOR OPPTAK OG GJENGIVELSE AV LYD	1	173036	035 FISK, SALTET, TØRKET ELLER RØYKT	57	510
764 TELEKOMMUNIKASJONSUTSTYR	..	98830	036 KREPSDYR OG BLØTDYR	2685	48214
771 ELEKTRISKE KRAFTMASKINER OG DELER	..	1702	037 FISK, KREPSDYR OG BLØTDYR, TILBEREDET ELLER KONSERVERT, I.E.N.	255	4200
772 ELEKTRISKE APP. TIL Å SLUTTE, BRYTE, SIKRE MV. ELEKTRISKE STRØMKRETSER	..	14487	048 ANDRE KORNVARER	24	252
773 UTSTYR FOR OVERFØRING AV ELEKTRISITET	31	1681	081 FORSTOFFER FOR DYR	198	1874
774 ELEKTRISKE APPARATER TIL MEDISINSK BRUK	..	4544	091 MARGARIN OG MATFETT	78	..
775 MASKINER, APP. OG UTSTYR TIL HUSHOLDNINGSBRUK	..	3010	111 ALKOHOLFRIE DRIKKEVARER	..	137
776 ELEKTRONRØR, HALVLEDER-KOMPONENTER MV.	..	10088	112 ALKOHOLHOLDIGE DRIKKEVARER	4	187
778 ELEKTRISKE MASKINER OG APPARATER I.E.N.	..	45448	211 HUDER OG SKINN, UNNTATT PELSSKINN, RR	14	103
781 PERSONBILER, HERUNDER STASJONSDGNER	1	40032	212 PELSSKINN, UBEREDTE	1	106359
782 VARE-, LASTE-, OG SPESIALBILER	1	6062	251 PAPIRMASSE	1018	1269
784 DELER OG TILBEHØR TIL 722, 781, 782 OG 783	..	48874	271 RA GJØDNINGSTOFFER	6	111
785 MOTORSYKKLER, SCOOTERE OG SYKKLER	..	45907	273 STEIN, SAND, GRUS	1037	1079
786 TILHENGERE O.A. KJØRE-TØYER UTEN MOTOR I.E.N.	..	1485	278 ANDRE RA MINERALER	606	290
792 LUFTFARTØYER, TILBEHØR OG DELER	..	338	292 VEGETABILISKE RÅVARER	1698	2676
			334 MINERALOLJEPRODUKTER	..	386
			411 DYREFETT OG -OLJER	591	6468
			431 OLJE OG FETT, BEARBEIDDE; VOKS	5	78
			513 KARBOKSYLSYRER MV.	8	61

TABELL 19 (FORTS.). SAMHANDELEN MED DE ENKELTE LAND FORDELT PÅ GRUPPER ETTER SITC-REV.2

LAND OG VARE	MENGDE TONN	VERDI 1000 KR	LAND OG VARE	MENGDE TONN	VERDI 1000 KR
514 NITROGENFUNKSJONELLE GRUPPER	1162	5119	771 ELEKTRISKE KRAFTMASKINER OG DELER	..	309
516 ORGANISKE KJEMIKALIER I.E.N.	11	584	772 ELEKTRISKE APP. TIL Å SLUTTE, BRYTE, SIKRE MV. ELEKTRISKE STRØMKRETSE	..	3234
522 UORGANISKE KJEMISKE GRUNNSTOFFER MV.	4530	29730	773 UTSTYR FOR OVERFØRING AV ELEKTRISITET	:	:
523 UORGANISKE KJEMI-KALIER MV., I.E.N.	2622	14669	774 ELEKTRISKE APPARATER TIL MEDISINSK BRUK	..	86
524 RADIOAKTIVE STOFFER O.L.	10	3567	775 MASKINER, APP. OG UTSTYR TIL HUSHOLDNINGSBRUK	..	1130
533 FARGER, MALINGER, FERNISSER O.L.	..	501	778 ELEKTRISKE MASKINER OG APPARATER I.E.N.	..	1017
541 MEDISINSKE OG FARMASØY-TISKE PRODUKTER	1	582	784 DELER OG TILBEHØR TIL 722, 781, 782 OG 783	..	161
551 FLYKTIGE OLJER, ESSENSER	7	607	785 MOTORCYKLER, SCOOTERE OG SYKLER	..	75
554 SÅPE, PUSSEMIDLER O.L.	99	524	793 SKIP, BÅTER OG ANNET FLYTENDE MATERIELL	..	6060
562 KUNSTGJØDSEL	9594	4837	812 SANITAR-VARME-LYSUTSTYR	56	3586
583 POLYMERISASJONS- OG KOPOLYMERISASJONS-PRODUKTER	702	2426	821 MØBLER	..	9779
585 KUNSTHARPIKSER OG PLASTMATERIALER I.E.N.	:	:	831 REISEEFFEKTER, VESKER O.L.T	918	124
598 DIVERSE KJEMISKE PRODUKTER I.E.N.	192	5637	842 YTERTØY AV TEKSTILSTOFF UNNTATT TRIKOTASJE, FOR MENN OG GUTTER	1	1044
613 PELSSKINN, BEREDTE	4	1490	843 YTERTØY AV TEKSTILSTOFF UNNTATT TRIKOTASJE, FOR KVINNER, PIKER, SMÅBARN	1	512
621 HALVFABRIKATER AV GUMMI	4	218	845 YTERTØY AV TRIKOTASJE	1	6976
628 GUMMIVARER I.E.N.	0	139	846 UNDERTØY AV TRIKOTASJE	..	326
635 VARER AV TRE I.E.N.	..	769	847 TILBEHØR TIL KLÆR AV TEKSTILSTOFF	..	753
641 PAPIR OG PAPP	2385	4907	848 TILBEHØR TIL KLÆR AV ANDRE MAT. HOVEPLAGG	..	253
642 VARER AV PAPIR, PAPP MV.	3	60	851 FOTTØY	..	215
651 TEKSTILGARN	30	1677	871 OPTISKE INSTRUMENTER OG APPARATER	0	142
554 TEKSTILVEVNADER AV ANDRE MATERIALER	1	81	872 MEDISINSKE INSTRUMENTER OG APPARATER I.E.N.	20	2532
557 SPESIELLE TEKSTIL-STOFFER OG VARER	5	454	874 INSTRUMENTER OG APP. FOR MÅLING, KONTROLL, ANALYSE OG REGULERING I.E.N.	..	17618
658 ANDRE TEKSTILVARER I.E.N.	3	280	881 FOTOGRAFIAPP. OG UTSTYR	..	160
663 MINERALSKE PROD. I.E.N.	27	361	884 OPTISKE ARTIKLER, I.E.N.	..	74
665 GLASSVARER	1	103	885 UR	..	84
666 KERAMISKE PRODUKTER	7	274	892 TRYKKSAKER	4	421
671 RÅJERN, SPEILJERN MV.	35385	123652	893 VARER AV PLAST	13	405
678 RØR AV JERN ELLER STÅL	25	3559	894 BARNEVOGNER, LEKETØY, SPILL OG SPORTSARTIKLER	..	:
683 NIKKEL	1271	43291	897 GULLSMEDARB., BILJOUTERI	..	299
684 ALUMINIUM	2641	33524	898 MUSIKKINSTRUMENTER, DELER OG TILBEHØR	..	54
689 ANDRE UEDLE METALLER	:	:	899 FERDIGE VARER I.E.N.	..	2039
591 METALLKONSTRUKSJONER	11	162	741 LEVENDE DYR I.E.N.	..	70
692 METALLBEHOLDERE	27	1293			
693 METALLTRØDVARER, UNNT. ISOLERTE ELEKTRISKE LEDNINGER	34	253	476 JORDAN		
595 HÅND- OG MASKINVERKTØY	..	446	UTFØRELSE I ALT	..	26937
596 KNIVER, BESTIKK, SAKSER	1	180	014 KJØTT, TILBEREDT ELLER KONSERVERT; FISKE-EKSTRAKT	17	98
697 HUSHOLDNINGSARTIKLER AV UEDLE METALLER	..	1329	035 FISK, SALTET, TØRKET ELLER RØYKT	10	66
699 ANDRE VARER AV UEDLE METALLER	21	1465	278 ANDRE RÅ MINERALER	199	115
713 STEMPELDREVNE FOR-BRENNINGSMOTORER	..	758	431 OLJE OG FETT, BEARBEIDD; VOKS	63	229
714 KRAFTMASKINER, IKKE-ELEKTRISKE	..	:	554 SÅPE, PUSSEMIDLER O.L.	514	2958
721 LANDBRUKSMASKINER	..	927	562 KUNSTGJØDSEL	3150	3362
723 ANLEGGSMASKINER, -UTSTYR	..	109	583 POLYMERISASJONS- OG KOPOLYMERISASJONS-PRODUKTER	133	516
724 MASKINER FOR TEKSTIL- OG LÆRINDUSTRIEN	..	886	641 PAPIR OG PAPP	729	1897
725 MASKINER FOR CELLULOSE- OG PAPIRINDUSTRIEN	..	127	677 TRUKKET TRÅD AV JERN ELLER STÅL	303	856
727 MASKINER FOR NÆRINGS-MIDDELINDUSTRIEN	..	803	678 RØR AV JERN ELLER STÅL	19	50
728 MASKINER OG UTSTYR FOR SPES. INDUSTRIER I.E.N.	..	9449	716 RØTERENDE ELEKTRISKE MASKINER OG APPARATER	..	3629
736 VERKTØYMASKINER FOR BEARBEIDING AV METALLER	..	72	728 MASKINER OG UTSTYR FOR SPES. INDUSTRIER I.E.N.	..	225
737 METALLBEARBEIDINGS-MASKINER	..	4638	763 GRAMMOFONER, DIKTERAPP. O.L. FOR OPPTAK OG GJENGIVELSE AV LYD	1	44
741 VARME-OG KJØLEUTST. I.E.N.	..	846	764 TELEKOMMUNIKASJONSUTSTYR	..	11157
742 PUMPER FOR VÅSKER; VÅSKEELEVATORER	..	79657	773 UTSTYR FOR OVERFØRING AV ELEKTRISITET	:	:
743 PUMPER, KOMPRESSORER, VIFTER, SENTRIFUGER MV.	..	1822			
744 MEKANISK UTSTYR FOR HÅNDTERING AV GODS	..	14314			
745 ANDRE IKKE-ELEKTRISKE MASKINER, APP. OG VERKTØY	..	3698			
749 IKKE-ELEKTRISKE DELER OG TILBEHØR TIL MASKINER	2	328			
751 KONTORMASKINER	1	39			
752 AUTOMATISKE DATA-BEHANDLINGSMASKINER	1	12			
759 DELER OG TILBEHØR TIL GR. 751 OG 752	0	1304			
764 TELEKOMMUNIKASJONSUTSTYR	..	8777			

TABELL 19 (FORTS.), SAMHANDELEN MED DE ENKELTE LAND FORDELT PR GRUPPER ETTER SITC-REV.2

LAND OG VARE	MENGDE TONN	VERDI 1000 KR	LAND OG VARE	MENGDE TONN	VERDI 1000 KR
786 TILHENGERE O.L. KJØRE- TØYER UTEN MOTOR I.E.N.	..	148	697 HUSHOLDNINGSARTIKLER AV UEDLE METALLER	..	317
812 SANITÆR-VARME-LYSUTSTYR	1	51	699 ANDRE VARER AV UEDLE METALLER	20	233
821 MØBLER	..	228	744 MEKANISK UTSTYR FOR HÅNDTERING AV GODS	..	259
874 INSTRUMENTER OG APP. FOR MÅLING, KONTROLL, ANALYSE OG REGULERING I.E.N.	..	769	778 ELEKTRISKE MASKINER OG APPARATER I.E.N.	..	129
478 KAMPUCHEA	..	7362	812 SANITÆR-VARME-LYSUTSTYR	5	90
UTFØRSEL I ALT	..	7362	821 MØBLER	..	2511
035 FISK, SALTET, TØRKET ELLER RØYKT	200	900	831 REISEEFFEKTER, VESKER O.L.L	147225	2411
334 MINERALOLJEPRODUKTER	..	6462	842 YTTERTØY AV TEKSTILSTOFF UNNTATT TRIKOTASJE, FOR MENN OG GUTTER	1	55615
484 KINA	..	124229	843 YTTERTØY AV TEKSTILSTOFF UNNTATT TRIKOTASJE, FOR KVINNER, PIKER, SMÅBARN	1	69090
011 KJØTT, FERSKT, KJØLT MV.	22	498	844 UNDERTØY AV TEKSTILSTOFF UNNTATT TRIKOTASJE	..	817
036 KREPSDYR OG BLØTDYR	5	290	845 YTTERTØY AV TRIKOTASJE	1	32768
037 FISK, KREPSDYR OG BLØT- DYR, TILBEREDET ELLER KONSERVERT, I.E.N.	1	50	846 UNDERTØY AV TRIKOTASJE	..	256
042 RIS	601	1312	847 TILBEHØR TIL KLÆR AV TEKSTILSTOFF	..	2408
048 ANDRE KORNVARER	21	103	848 TILBEHØR TIL KLÆR AV ANDRE MAT., HODEPLAGG	..	17347
054 GRØNNSAKER, FRISKE, KJØLTE, FRYSTE, TØRKEDE	30	419	851 FØTTØY	..	3184
056 GRØNNSAKER, KONSERVETE ELLER TILBEREDET, I.E.N.	499	3010	885 UR	..	656
057 FRUKT OG NØTTER, FRISKE, TØRKEDE	52	668	894 BARNEVUGNER, LEKETØY, SPILL OG SPORTSARTIKLER	..	2298
058 FRUKT, TILBEREDET ELLER KONSERVET	..	2802	895 KONTORUTSTYR OG KONTORREKVISITA I.E.N.	..	97
074 TE OG MATE	4	158	896 KUNSTVERK, ANTIKVITETER	0	176
075 KRYDDERIER	60	547	897 GULLSMEDARBEID, BIJOUTERI	..	72
098 MATVARER, TILBEREDET, I.E.N.	30	146	898 MUSIKKINSTRUMENTER, DELER OG TILBEHØR	..	332
222 OLJEFRØ TIL UTVINNING AV BLØTE OLJER	424	2857	899 FERDIGE VARER I.E.N.	..	8381
223 OLJEFRØ TIL UTVINNING AV OLJER, I.E.N.	30	62	484 KINA	..	422396
278 ANDRE RÅ MINERALER	3240	2589	212 PELSSKINN, UBEREDET	1	240
291 ANIMALSKE RÅVARER, I.E.N.	202	3475	251 PAPIRMASSE	2962	3839
292 VEGETABILISKE RÅVARER	383	1098	273 STEIN, SAND, GRUS	35	56
335 RESTSTOFFER AV MINERAL- OLJEPRODUKTER	361	1408	291 ANIMALSKE RÅVARER, I.E.N.	2	607
424 PLANTEOLJER, I.E.N.	60	354	431 OLJE OG FETT, ÆARBEIDD; VOKS	3204	10692
512 ALKOHOLER, FENOLER MV.	..	194	562 KUNSTGJØSEL	53155	58548
513 KARBOKSYLSYRER MV.	108	443	641 PAPIR OG PAPP	7204	15351
515 METALLORGANISKE OG IKKE- METALLORGANISKE FORB.	59	774	671 RÅJERN, SPEILJERN MV.	1000	1515
522 UORGANISKE KJEMISKE GRUNNSTOFFER MV.	50	477	684 ALUMINIUM	6286	54027
523 UORGANISKE KJEMI- KALIER MV., I.E.N.	1660	2517	689 ANDRE UEDLE METALLER	:	:
541 MEDISINSKE OG FARMASØY- TISKE PRODUKTER	38	1178	691 METALLKONSTRUKSJONER	6	195
551 FLYKTIGE OLJER, ESSENSER	2	175	713 STEMPELDREVNE FOR- BRENNINGSMOTORER	..	1232
572 SPRENGSTOFFER	237	3605	728 MASKINER OG UTSTYR FOR SPES. INDUSTRIER I.E.N.	..	57347
598 DIVERSE KJEMISKE PRODUKTER I.E.N.	344	1231	742 PUMPER FOR VÅSKER; VÅSKEELEVATORER	..	61
634 FINER, KRYSSFINER MV.	..	109	743 PUMPER, KOMPRESSORER, VIFTER, SENTRIFUGER MV.	..	991
635 VARER AV TRE I.E.N.	..	507	744 MEKANISK UTSTYR FOR HÅNDTERING AV GODS	..	633
642 VARER AV PAPIR, PAPP MV.	37	322	752 AUTOMATISKE DATA- BEHANDLINGSMASKINER	1	3
651 TEKSTILGARN	43	822	759 DELER OG TILBEHØR TIL GR. 751 OG 752	0	52
652 VEVNÅDER AV BOMULL	438	9352	763 GRAMMOFONER, DIKTERAPP. O.L. FOR OPPTAK OG GJENGIVELSE AV LYD	1	38
653 VEVNÅDER AV SYNTETISKE ELLER KUNSTIGE FIBRER	114	2648	764 TELEKOMMUNIKASJONSUTSTYR	..	7502
654 TEKSTILVEVNÅDER AV ANDRE MATERIALER	1	207	772 ELEKTRISKE APP. TIL Å SLUTTE, BRYTE, SIKRE MV.	..	77
656 TYLL, BRÅND, BLØNDER O.L.	6	579	773 UTSTYR FOR OVERFØRING AV ELEKTRISITET	:	:
657 SPESIELLE TEKSTIL- STOFFER OG VARER	6	174	793 SKIP, BRØTER OG ANNET FLYTENDE MATERIELL	..	198821
658 ANDRE TEKSTILVARER I.E.N.	400	17182	821 MØBLER	..	148
659 GOLVBELEGG MV.	212	2196	874 INSTRUMENTER OG APP. FOR MÅLING, KONTROLL, ANALYSE OG REGULERING I.E.N.	..	8632
665 GLASSVARER	131	962			
666 KERAMISKE PRODUKTER	732	4988			
689 ANDRE UEDLE METALLER	30	491			
694 SPIKER, SKRUER O.L. AV JERN, STÅL OG KOPPER	2	71			
695 HÅND- OG MASKINVERKTØY	..	1503			
696 KNIVER, BESTIKK, SAKSER	48	790			

TABELL 19 (FORTS.). SAMHANDELEN MED DE ENKELTE LAND FORDELT PÅ GRUPPER ETTER SITC-REV.2

LAND OG VARE	MENGDE TONN	VERDI 1000 KR	LAND OG VARE	MENGDE TONN	VERDI 1000 KR
488 KOREA NORD-			874 INSTRUMENTER OG APP. FOR MÅLING, KONTROLL, ANALYSE OG REGULERING I.E.N.	..	198
INNFØRSEL I ALT	..	314	881 FOTOGRAFIAPP. OG UTSTYR	..	506
653 VEVNADER AV SYNTETISKE ELLER KUNSTIGE FIBRER	6	161	884 OPTISKE ARTIKLER, I.E.N.	..	266
831 REISEEFFEKTER, VESKER O.L.T	1712	60	885 UR	..	1860
			893 VARER AV PLAST	52	1077
			894 BARNEVOGNER, LEKETØY, SPILL OG SPORTSARTIKLER	..	9471
492 KOREA SØR-			895 KONTORUTSTYR OG KONTORREKVISITA I.E.N.	..	281
INNFØRSEL I ALT	..	188449	897 GULLSMEDARB., BIJOUTERI	..	155
037 FISK, KREPSDYR OG BLØTDYR, TILBEREDT ELLER KONSERVERT, I.E.N.	26	219	898 MUSIKKINSTRUMENTER, DELER OG TILBEHØR	..	1211
248 TRELAST, SKÅRET ELLER HØVLET	..	1089	899 FERDIGE VARER I.E.N.	..	8100
292 VEGETABILISKE RÅVARER	1	282	492 KOREA SØR-		
514 NITROGENFUNKSJONELLE GRUPPER	34	596	UTFØRSEL I ALT	..	71228
515 METALLORGANISKE OG IKKE-METALLORGANISKE FORB.	14	203	081 FORSTOFFER FOR DYR	22	292
541 MEDISINSKE OG FARMASØYTISKE PRODUKTER	1	144	291 ANIMALSKE RÅVARER, I.E.N	10	391
553 PARFYMER OG KOSMETIKK	1	65	411 DYREFETT OG -OLJER	38	1480
612 VARER AV LÅR EL. KUNSTLÅR	3	78	522 UORGANISKE KJEMISKE GRUNNSTOFFER MV.	84	505
613 PELSSKINN, BEREDTE	0	109	523 UORGANISKE KJEMIKALIER MV., I.E.N.	12	123
625 DEKK OG SLANGER AV GUMMI	..	5542	533 FARGER, MALINGER, FERNISSER O.L.	..	834
634 FINER, KRYSSFINER MV.	..	28475	598 DIVERSE KJEMISKE PRODUKTER I.E.N.	108	332
635 VARER AV TRE I.E.N.	..	1378	628 GUMMIVARER I.E.N.	1	102
641 PAPIR OG PAPP	1	63	671 RÅJERN, SPEILJERN MV.	500	2336
642 VARER AV PAPIR, PAPP MV.	196	1335	677 TRUKKET TRÅD AV JERN ELLER STÅL	179	582
651 TEKSTILGARN	80	1473	678 RØR AV JERN ELLER STÅL	8	759
652 VEVNADER AV BOMULL	6	139	683 NIKKEL	11	381
653 VEVNADER AV SYNTETISKE ELLER KUNSTIGE FIBRER	28	854	684 ALUMINIUM	300	2875
657 SPEIELLE TEKSTILSTOFFER OG VARER	12	399	691 METALLKONSTRUKSJONER	81	1193
658 ANDRE TEKSTILVARER I.E.N	33	1606	693 METALLTRÅDVARER, UNNT. ISOLERTE ELEKTRISKE LEDNINGER	11	560
659 GOLVBELEGG MV.	1	77	699 ANDRE VARER AV UEDLE METALLER	45	3611
662 TEGLVERKSPRODUKTER O.L.	..	143	713 STEMPELDREVNE FORBRENNINGSMOTORER	..	486
664 GLASS	3	74	724 MASKINER FOR TEKSTIL- OG LÅRINDUSTRIEN	..	1115
666 KERAMISKE PRODUKTER	65	613	727 MASKINER FOR NÆRINGS-MIDDELINDUSTRIEN	..	203
674 JERNPLATER, UNIVERSALSTÅL	200	2216	728 MASKINER OG UTSTYR FOR SPES. INDUSTRIER I.E.N.	..	518
678 RØR AV JERN ELLER STÅL	3	63	737 METALLBEARBEIDINGS-MASKINER	..	73
693 METALLTRÅDVARER, UNNT. ISOLERTE ELEKTRISKE LEDNINGER	74	363	741 VARME- OG KJØLEUTST. I.E.N	..	1596
694 SPIKER, SKRUER O.L. AV JERN, STÅL OG KOPPER	12	79	742 PUMPER FOR VÅSKER, VÅSKEELEVATORER	..	607
695 HÅND- OG MASKINVERKTØY	..	172	743 PUMPER, KOMPRESSORER, VIFTER, SENTRIFUGER MV.	..	829
696 KNIVER, BESTIKK, SAKSER	51	1328	744 MEKANISK UTSTYR FOR HÅNDTERING AV GODS	..	6730
697 HUSHOLDNINGSARTIKLER AV UEDLE METALLER	..	1571	745 ANDRE IKKE-ELEKTRISKE MASKINER, APP. OG VERKTØY	..	615
699 ANDRE VARER AV UEDLE METALLER	48	516	749 IKKE-ELEKTRISKE DELEP OG TILBEHØR TIL MASKINER	7	689
761 FJERNSYNSMOTTAKERE	1	25939	759 DELER OG TILBEHØR TIL GR. 751 OG 752	0	1724
762 RADIOMOTTAKERE	1	44846	764 TELEKOMMUNIKASJONSUTSTYR	..	1468
763 GRAMMOFONER, DIKTERAPP. O.L. FOR OPPTAK OG GJENGIVELSE AV LYD	1	31145	775 MASKINER, APP. OG UTSTYR TIL HUSHOLDNINGSBRUK	..	102
764 TELEKOMMUNIKASJONSUTSTYR	..	1934	793 SKIP, BÅTER OG ANNET FLYTENDE MATERIELL	..	30560
776 ELEKTRONRØR, HALVLEDER-KOMPONENTER MV.	..	564	812 SANITÆR-VARME-LYSUTSTYR	10	407
778 ELEKTRISKE MASKINER OG APPARATER I.E.N.	..	612	874 INSTRUMENTER OG APP. FOR MÅLING, KONTROLL, ANALYSE OG REGULERING I.E.N.	..	2067
793 SKIP, BÅTER OG ANNET FLYTENDE MATERIELL	..	272	892 TRYKKSAKER	0	2999
821 MØBLER	..	177	898 MUSIKKINSTRUMENTER, DELER OG TILBEHØR	..	1522
831 REISEEFFEKTER, VESKER O.L.T	571988	12867	899 FERDIGE VARER I.E.N.	..	117
842 YTERTØY AV TEKSTILSTOFF UNNTATT TRIKOTASJE, FOR MENN OG GUTTER	1	14384			
843 YTERTØY AV TEKSTILSTOFF UNNTATT TRIKOTASJE, FOR KVINNER, PIKER, SMÅBARN	1	44572			
844 UNDERTØY AV TEKSTILSTOFF UNNTATT TRIKOTASJE	..	641			
845 YTERTØY AV TRIKOTASJE	1	71619			
846 UNDERTØY AV TRIKOTASJE	..	537			
847 TILBEHØR TIL KLÅR AV TEKSTILSTOFF	..	4207			
848 TILBEHØR TIL KLÅR AV ANDRE MAT.; HODEPLAGG	..	18768			
851 FOTTØY	..	44671			

TABELL 19 (FORTS.). SAMHANDELEN MED DE ENKELTE LAND FORDELT PÅ GRUPPER ETTER SITC-REV.2

LAND OG VARE	MENGDE TONN	VERDI 1000 KR	LAND OG VARE	MENGDE TONN	VERDI 1000 KR
496 KUWAIT			774 ELEKTRISKE APPARATER TIL MEDISINSK BRUK	..	58
INNFØRSEL I ALT	..	119588	775 MASKINER, APP. OG UTSTYR TIL HUSHOLDNINGSBRUK	..	285
333 MINERALOLJE, RÅ	67682	89437	793 SKIP, BÅTER OG ANNET FLYTENDE MATERIELL	..	39709
334 MINERALOLJEPRODUKTER	..	29956	821 MØBLER	..	916
515 METALLORGANISKE OG IKKE-METALLORGANISKE FORB.	20	96	872 MEDISINSKE INSTRUMENTER OG APPARATER I.E.N.	2	181
781 PERSONBILER, HERUNDER STASJONSVOGNER	1	5	374 INSTRUMENTER OG APP. FOR MÅLING, KONTROLL, ANALYSE OG REGULERING I.E.N.	..	596
496 KUWAIT			894 BARNEVOGNER, LEKETØY, SPILL OG SPORTSARTIKLER	..	:
UTFØRSEL I ALT	..	86582	500 KYPROS		
011 KJØTT, FERSKT, KJØLT MV.	4	70	INNFØRSEL I ALT	..	14235
014 KJØTT, TILBEREDT ELLER KONSERVERT; FISKE-EKSTRAKT	86	574	054 GRØNNSAKER, FRISKE, KJØLTE, FRYSTE, TØRKEDE	5691	10702
034 FISK, FERSK, KJØLT ELLER FRYST	4	58	057 FRUKT OG NØTTER, FRISKE, TØRKEDE	939	3211
037 FISK, KREPSDYR OG BLØTDYR, TILBEREDT ELLER KONSERVERT, I.E.N.	4	67	058 FRUKT, TILBEREDT ELLER KONSERVERT	..	51
048 ANDRE KORNVARER	70	780	831 REISEEFFEKTER, VESKER O.L.	1315	153
091 MARGARIN OG MATFETT	24	:	500 KYPROS		
098 MATVARER, TILBEREDTE, I.E.N.	3	54	UTFØRSEL I ALT	..	22815
248 TRELAST, SKÅRET ELLER HØVLET	..	50	014 KJØTT, TILBEREDT ELLER KONSERVERT; FISKE-EKSTRAKT	25	197
273 STEIN, SAND, GRJS	350	169	024 OST OG OSTEMASSE	28	256
278 ANDRE RÅ MINERALER	203	115	034 FISK, FERSK, KJØLT ELLER FRYST	72	407
431 OLJE OG FETT, BEARBEIDD; VOKS	18	58	035 FISK, SALTET, TØRKET ELLER RØYKT	13	189
511 HYDROKARBONER ETC.	:	:	036 KREPSDYR OG BLØTDYR	35	448
523 UORGANISKE KJEMI-KALIER MV., I.E.N.	808	1352	037 FISK, KREPSDYR OG BLØTDYR, TILBEREDT ELLER KONSERVERT, I.E.N.	140	2067
533 FÅRGER, MALINGER, FERNISSER O.L.	..	239	278 ANDRE RÅ MINERALER	97	58
541 MEDISINSKE OG FARMASØY-TISKE PRODUKTER	11	314	424 PLANTEOLJER, I.E.N.	10	57
554 SRPE, PUSSEMIDLER O.L.	35	205	431 OLJE OG FETT, BEARBEIDD; VOKS	491	1622
562 KUNSTGJØDSEL	100	115	523 UORGANISKE KJEMI-KALIER MV., I.E.N.	29	171
582 KONDENSASJONS-, POLY-KONDENSASJONS- OG POLY-ADDISJONSPRODUKTER	404	2816	554 SRPE, PUSSEMIDLER O.L.	400	1518
583 POLYMERISASJONS- OG KOPOLYMERISASJONS-PRODUKTER	130	773	582 KONDENSASJONS-, POLY-KONDENSASJONS- OG POLY-ADDISJONSPRODUKTER	104	647
598 DIVERSE KJEMISKE PRODUKTER I.E.N.	923	1207	583 POLYMERISASJONS- OG KOPOLYMERISASJONS-PRODUKTER	91	494
628 GUMMIVARER I.E.N.	13	582	635 VARER AV TRE I.E.N.	..	229
641 PAPIR OG PAPP	409	857	641 PAPIR OG PAPP	721	3086
642 VARER AV PAPIR, PAPP MV.	250	1602	642 VARER AV PAPIR, PAPP MV.	81	695
657 SPESIELLE TEKSTILSTOFFER OG VARER	5	62	699 ANDRE VARER AV UEDLE METALLER	3	197
658 ANDRE TEKSTILVARER I.E.N.	1	71	713 STEMPELDREVNE FOR-BRENNINGSMOTORER	..	89
664 GLASS	331	2050	775 MASKINER, APP. OG UTSTYR TIL HUSHOLDNINGSBRUK	..	60
577 TRUKKET TRÅD AV JERN ELLER STÅL	60	168	793 SKIP, BÅTER OG ANNET FLYTENDE MATERIELL	..	9405
678 RØR AV JERN ELLER STÅL	64	143	821 MØBLER	..	74
584 ALUMINIUM	1045	9978	893 VARER AV PLAST	11	114
591 METALLKONSTRUKSJONER	102	1667	894 BARNEVOGNER, LEKETØY, SPILL OG SPORTSARTIKLER	..	:
692 METALLBEHOLDERE	12	245	899 FERDIGE VARER I.E.N.	..	68
593 METALLTRØDVARER, UNNT. ISOLERTE ELEKTRISKE LEDNINGER	121	1034	504 LAOS		
697 HUSHOLDNINGSARTIKLER AV UEDLE METALLER	..	329	UTFØRSEL I ALT	..	151
599 ANDRE VARER AV UEDLE METALLER	20	687	697 HUSHOLDNINGSARTIKLER AV UEDLE METALLER	..	111
713 STEMPELDREVNE FOR-BRENNINGSMOTORER	..	373			
716 ROTERENDE ELEKTRISKE MASKINER OG APPARATER	..	79			
728 MASKINER OG UTSTYR FOR SPES. INDUSTRIER I.E.N.	..	10996			
742 PUMPER FOR VÅSKER; VÅSKEELEVATORER	..	229			
743 PUMPER, KOMPRESSORER, VIFTER, SENTRIFUGER MV.	..	1309			
744 MEKANISK UTSTYR FOR HÅNDTERING AV GODS	..	296			
764 TELEKOMMUNIKASJONSUTSTYR	..	1873			
772 ELEKTRISKE APP. TIL Å SLUTTE, BRYTE, SIKRE MV. ELEKTRISKE STRØMKRETSE	..	146			

TABELL 19 (FORTS.). SAMHANDELEN MED DE ENKELTE LAND FORDELT PÅ GRUPPER ETTER SITC-REV.2

LAND OG VARE	MENGDE TONN	VERDI 1000 KR	LAND OG VARE	MENGDE TONN	VERDI 1000 KR
508 LIBANON			510 MACAO		
INNFØRSEL I ALT	..	908	UTFØRSEL I ALT	..	450
291 ANIMALSKE RÅVARER, I.E.N.	1	67	035 FISK, SALTET, TØRKET	26	450
559 GOLVBELEGG MV.	2	387	ELLER RØYKT		
831 REISEEFFEKTER, VESKER O.L.L.	4560	283			
508 LIBANON			512 MALAYSIA		
UTFØRSEL I ALT	..	71849	INNFØRSEL I ALT	..	135300
014 KJØTT, TILBEREDT ELLER			036 KREPSDYR OG BLØTDYR	3	71
KONSERVERT; FISKE-			037 FISK, KREPSDYR OG BLØT-		
EKSTRAKT	6	56	DYR, TILBEREDT ELLER		
024 OST OG OSTEMASSE	22	307	KONSERVERT, I.E.N.	149	2856
034 FISK, FERSK, KJØTT ELLER			071 KAFFE OG KAFFEERSTATN.	12	241
FRYST	4	66	075 KRYDDERIER	44	570
037 FISK, KREPSDYR OG BLØT-			232 NATURGUMMI OG -LATEX	988	7305
DYR, TILBEREDT ELLER			233 SYNTETISK OG REGENERERT		
KONSERVERT, I.E.N.	25	295	GUMMI, AVFALL OG SKRAP	25	187
073 SJOKOLADE	6	226	248 TRELAST, SKRÆRET ELLER		
112 ALKOHOLHOLDIGE DRIKKE-			HØVLET	..	14906
VARER	4	81	292 VEGETABILSKE RÅVARER	12	346
122 TOBakk, BEARBEIDD	3	274	424 PLANTEOLJER, I.E.N.	3492	12569
278 ANDRE RÅ MINERALER	3704	1030	524 RADIOAKTIVE STOFFER O.L.L.	45	3152
424 PLANTEOLJER, I.E.N.	26	135	621 HALVFABRIKATER AV GUMMI	22	655
431 OLJE OG FETT, BEARBEIDD;			628 GUMMIVARER I.E.N.	81	822
VOKS	45	189	634 FINER, KRYSSFINER MV.	..	3286
523 UORGANISKE KJEMI-			635 VARER AV TRE I.E.N.	..	1052
KALIER MV., I.E.N.	6	55	652 VEVNADER AV BOMULL	25	682
541 MEDISINSKE OG FARMASØY-			653 VEVNADER AV SYNTETISKE		
TISKE PRODUKTER	1	122	ELLER KUNSTIGE FIBRER	65	2385
553 PARFYMER OG KOSMETIKK	2	201	695 HÅND- OG MASKINVERKTØY	..	111
554 SRPE, PUSSEMIDLER O.L.L.	246	1355	697 HUSHOLDNINGSARTIKLER		
562 KUNSTGJØDSEL	7925	7662	AV UEDLE METALLER	..	107
582 KONDENSASJONS-, POLY-			599 ANDRE VARER AV UEDLE		
KONDENSASJONS- OG POLY-			METALLER	0	64
ADDISJONSPRODUKTER	82	414	749 IKKE-ELEKTRISKE DELER OG		
583 POLYMERISASJONS- OG			TILBEHØR TIL MASKINER	1	70
KOPOLYMERISASJONS-			762 RADIOMOTTAKERE	1	25531
PRODUKTER	2381	8848	764 TELEKOMMUNIKASJONSUTSTYR	..	178
584 REGENERERT CELLULOSE	3	54	772 ELEKTRISKE APP. TIL Å		
641 PAPIR OG PAPP	814	2694	SLUTTE, BRYTE, SIKRE MV.		
642 VARER AV PAPIR, PAPP MV.	21	148	ELEKTRISKE STRØMKRETSE	..	209
663 MINERALISKE PROD. I.E.N.	15	88	776 ELEKTRONRØR, HALVLEDER-		
677 TRUKKET TRÅD AV JERN			KOMPONENTER MV.	..	6954
ELLER STÅL	104	330	821 MØBLER	..	1272
684 ALUMINIUM	10	64	842 YTTERTØY AV TEKSTILSTOFF		
697 HUSHOLDNINGSARTIKLER			UNNTATT TRIKOTASJE,		
AV UEDLE METALLER	..	1568	FOR MENN OG GUTTER	1	68471
713 STEMPELDREVNE FOR-			843 YTTERTØY AV TEKSTILSTOFF		
BRENNINGSMOTORER	..	139	UNNTATT TRIKOTASJE, FOR		
728 MASKINER OG UTSTYR FOR			KVINNER, PIKER, SMÅBARN	1	147925
SPE. INDUSTRIER I.E.N.	..	72	844 UNDERTØY AV TEKSTILSTOFF		
741 VARME- OG KJØLEUTST. I.E.N.	..	84	UNNTATT TRIKOTASJE	..	5822
744 MEKANISK UTSTYR FOR			845 YTTERTØY AV TRIKOTASJE	1	171876
HÅNDTERING AV GODS	..	312	846 UNDERTØY AV TRIKOTASJE	..	1191
745 ANDRE IKKE-ELEKTRISKE			847 TILBEHØR TIL KLÆR		
MASKINER, APP. OG VERKTØY	..	81	AV TEKSTILSTOFF	..	425
772 ELEKTRISKE APP. TIL Å			848 TILBEHØR TIL KLÆR AV		
SLUTTE, BRYTE, SIKRE MV.			ANDRE MAT. HODEPLAGG	..	1328
ELEKTRISKE STRØMKRETSE	..	67	851 FØTTØY	..	50875
793 SKIP, BÅTER OG ANNET			881 FOTOGRAFIAPP. OG UTSTYR	..	817
FLYTENDE MATERIELL	..	43400	894 BARNEVOGNER, LEKETØY,		
821 MØBLER	..	192	SPILL OG SPORTSARTIKLER	..	97
851 FØTTØY	..	55	897 GULLSMEDARB., BIJOUTERI	..	248
881 FOTOGRAFIAPP. OG UTSTYR	..	107	899 FERDIGE VARER I.E.N.	..	446
894 BARNEVOGNER, LEKETØY,					
SPILL OG SPORTSARTIKLER	..	:			
899 FERDIGE VARER I.E.N.	..	69			
510 MACAO			512 MALAYSIA		
INNFØRSEL I ALT	..	3415	UTFØRSEL I ALT	..	64219
843 YTTERTØY AV TEKSTILSTOFF			024 OST OG OSTEMASSE	4	69
UNNTATT TRIKOTASJE, FOR			037 FISK, KREPSDYR OG BLØT-		
KVINNER, PIKER, SMÅBARN	1	8124	DYR, TILBEREDT ELLER		
845 YTTERTØY AV TRIKOTASJE	1	79055	KONSERVERT, I.E.N.	27	311
846 UNDERTØY AV TRIKOTASJE	..	104	091 MARGARIN OG MATFETT	24	:
847 TILBEHØR TIL KLÆR			267 KUNSTIGE TEKSTILFIBRER		
AV TEKSTILSTOFF	..	426	FOR SPINNING	68	489
848 TILBEHØR TIL KLÆR AV			278 ANDRE RÅ MINERALER	495	284
ANDRE MAT. HODEPLAGG	..	162	411 DYREFETT OG -OLJER	158	512
			511 HYDROKARBONER ETC.	:	:
			522 UORGANISKE KJEMISKE		
			GRUNNSTOFFER MV.	170	2810

TABELL 19 (FORTS.). SAMHANDELEN MED DE ENKELTE LAND FORDELT PR GRUPPER ETTER SITC-REV.2

LAND OG VARE	MENGDE TONN	VERDI 1000 KR	LAND OG VARE	MENGDE TONN	VERDI 1000 KR
523 UORGANISKE KJEMI-KALIER MV., I.E.N.	23	208	520 OMAN		
562 KUNSTGJØDSEL	11321	10680	UTFØRSEL I ALT	..	8752
582 KONDENSASJONS-, POLY-KONDENSASJONS- OG POLY-ADDISJONSPRODUKTER	20	148	037 FISK, KREPSDYR OG BLØTDYR, TILBEREDT ELLER KONSERVERT, I.E.N.	6	98
583 POLYMERISASJONS- OG KOPOLYMERISASJONS-PRODUKTER	1601	5593	247 ANNET RUNDTØMMER OG RÅTT TILSKÅRET TØMMER	5	650
591 DESINFEKSJONS-, INSEKT-OG SOPPDREPENDE MIDLER	8	86	562 KUNSTGJØDSEL	251	288
598 DIVERSE KJEMISKE PRODUKTER I.E.N.	1304	1049	592 KONDENSASJONS-, POLY-KONDENSASJONS- OG POLY-ADDISJONSPRODUKTER	35	251
641 PAPIR OG PAPP	9445	21177	598 DIVERSE KJEMISKE PRODUKTER I.E.N.	250	503
653 VEVNADER AV SYVTEITISKE ELLER KUNSTIGE FIBRER	7	159	641 PAPIR OG PAPP	587	1538
655 TRIKOTASJE, METERVARE	1	60	642 VARER AV PAPIR, PAPP MV.	32	219
656 TYLL, BRÅND, BLONDER O.L.	2	185	664 GLASS	2	69
657 SPESIELLE TEKSTILSTOFFER OG VARER	1	62	763 GRAMMOFONER, DIKTERAPP. O.L. FOR OPPTAK OG GJENGIVELSE AV LYD	1	49
671 RÅJERN, SPEILJERN MV.	278	873	764 TELEKOMMUNIKASJONSUTSTYR	..	3964
684 ALUMINIUM	496	4396	821 MØBLER	..	248
691 METALLKONSTRUKSJONER	103	537	899 FERDIGE VARER I.E.N.	..	146
699 ANDRE VAREP AV JEDLE METALLER	1	61			
716 ROTERENDE ELEKTRISKE MASKINER OG APPARATER	..	138	528 NEPAL		
724 MASKINER FOR TEKSTIL- OG LÆRINDUSTRIEN	..	258	INNFØRSEL I ALT	..	392
728 MASKINER OG UTSTYR FOR SPES. INDUSTRIER I.E.N.	..	2652	659 GOLVBELEGG MV.	1	150
741 VARME-OG KJØLEUTST. I.E.N.	..	58	842 YTTERTØY AV TEKSTILSTOFF UNNTATT TRIKOTASJE, FOR MENN OG GUTTER	1	3121
743 PUMPER, KOMPRESSORER, VIFTER, SENTRIFUGER MV.	..	91	843 YTTERTØY AV TEKSTILSTOFF UNNTATT TRIKOTASJE, FOR KVINNER, PIKER, SMÅBARN	1	2837
744 MEKANISK UTSTYR FOR HÅNDTERING AV GODS	..	655			
745 ANDRE IKKE-ELEKTRISKE MASKINER, APP. OG VERKTØY	..	69	528 NEPAL		
764 TELEKOMMUNIKASJONSUTSTYR	..	1017	UTFØRSEL I ALT	..	134
793 SKIP, BÅTER OG ANNET FLYTENDE MATERIELL	..	88	582 KONDENSASJONS-, POLY-KONDENSASJONS- OG POLY-ADDISJONSPRODUKTER	25	74
848 TILBEHØR TIL KLÆR AV ANDRE MAT. HODEPLAGG	..	539			
874 INSTRUMENTER OG APP. FOR MÅLING, KONTROLL, ANALYSE OG REGULERING I.E.N.	..	178	534 PAKISTAN		
893 VARER AV PLAST	61	262	INNFØRSEL I ALT	..	30518
899 FERDIGE VARER I.E.N.	..	351	042 RIS	23	121
513 MALDIVENE			354 GRØNNSAKER, FRISKE, KJØLTE, FRYSTE, TØRKEDE	12	216
INNFØRSEL I ALT	..	6	081 FORSTOFFER FOR DYR	10272	10528
513 MALDIVENE			223 OLJEFRØ TIL UTVINNING AV OLJER, I.E.N.	13	68
UTFØRSEL I ALT	..	8	292 VEGETABILISKE RÅVARER	4698	5927
516 MONGOLIA			628 GUMMIVARER I.E.N.	48	652
INNFØRSEL I ALT	..	612	651 TEKSTILGARN	17	274
212 PELSSKINN, UBEREDTE	1	1560	652 VEVNADER AV BOMULL	20	391
516 MONGOLIA			656 TYLL, BRÅND, BLONDER O.L.	0	244
UTFØRSEL I ALT	..	22	658 ANDRE TEKSTILVARER I.E.N.	32	969
520 OMAN			559 GOLVBELEGG MV.	18	4918
INNFØRSEL I ALT	..	850656	661 KALK, SEMENT MV.	9	322
333 MINERALOLJE, RÅ	651687	850653	663 MINERALSKE PROD. I.E.N.	3	94
			695 HÅND- OG MASKINVERKTØY	..	64
			696 KNIVER, BESTIKK, SAKSER	2	248
			843 YTTERTØY AV TEKSTILSTOFF UNNTATT TRIKOTASJE, FOR KVINNER, PIKER, SMÅBARN	1	13726
			847 TILBEHØR TIL KLÆR AV TEKSTILSTOFF	..	391
			848 TILBEHØR TIL KLÆR AV ANDRE MAT. HODEPLAGG	..	1951
			872 MEDISINSKE INSTRUMENTER OG APPARATER I.E.N.	1	337
			892 TRYKKSAKER	3	81
			894 BARNEVOGNER, LEKETØY, SPILL OG SPORTSARTIKLER	..	1911
			897 GULLSMEDARBEIDJOUTERI	..	59

TABELL 19 (FORTS.). SAMHANDELEN MED DE ENKELTE LAND FORDELT PÅ GRUPPER ETTER SITC-REV.2

LAND OG VARE	MENGDE TONN	VERDI 1000 KR	LAND OG VARE	MENGDE TONN	VERDI 1000 KR
534 PAKISTAN			675 BÅND AV JERN ELLER STÅL	71	206
UTFØRSEL I ALT	--	112111	677 TRUKKET TRÅD AV JERN ELLER STÅL	24	136
267 KUNSTIGE TEKSTILFIBRER FOR SPINNING	48	289	678 RØR AV JERN ELLER STÅL	27	949
269 BRUKTE KLÅR O.A. BRUKTE TEKSTILVARER; FILLER	46	98	684 ALUMINIUM	26	350
278 ANDRE RR MINERALER	93	60	691 METALLKONSTRUKSJONER	24	295
431 OLJE OG FETT, BEARBEIDDD; VOKS	668	2266	693 METALLTRÅDVARER, UNNT. ISOLERTE ELEKTRISKE LEDNINGER	7	141
516 ORGANISKE KJEMIKALIER I.E.N.	9	209	694 SPIKER, SKRUER O.L. AV JERN, STÅL OG KOPPER	32	950
522 UORGANISKE KJEMISKE GRUNNSTOFFER MV.	9	149	697 HUSHOLDNINGSARTIKLER AV UEDLE METALLER	--	55
523 UORGANISKE KJEMI-KALIER MV., I.E.N.	133	853	699 ANDRE VARER AV UEDLE METALLER	13	544
533 FARGER, MALINGER, FERNISSER O.L.	--	58	713 STEMPELDREVNENE FOR-BRENNINGSMOTØRER	--	1642
541 MEDISINSKE OG FARMASØY-TISKE PRODUKTER	0	529	716 RØTERENDE ELEKTRISKE MASKINER OG APPARATER	--	160
554 SÅPE, PUSSEIDLER O.L.	47	224	721 LANDBRUKSMASKINER	--	433
562 KUNSTGJØDSEL	75595	88088	722 TRAKTORER	1	190
585 KUNSTHARPIKSER OG PLASTMATERIALER I.E.N.	:	:	723 ANLEGGSMASKINER, -UTSTYR	--	108
641 PAPIR OG PAPP	1343	5791	736 VERKTØYMASKINER FOR BEARBEIDING AV METALLER	--	124
671 RÅJERN, SPEILJERN MV.	1733	5692	741 VARME-OG KJØLEUTST. I.E.N.	--	113
674 JERNPLATER, UNIVERSALSTÅL	1105	1800	742 PUMPER FOR VÅSKER; VÅSKEELEVATORER	--	82
697 HUSHOLDNINGSARTIKLER AV UEDLE METALLER	--	389	743 PUMPER, KOMPRESSORER, VIFTER, SENTRIFUGER MV.	--	120
728 MASKINER OG UTSTYR FOR SPES. INDUSTRIER I.E.N.	--	485	744 MEKANISK UTSTYR FOR HÅNDBETING AV GODS	--	755
743 PUMPER, KOMPRESSORER, VIFTER, SENTRIFUGER MV.	--	77	749 IKKE-ELEKTRISKE DELER OG TILBEHØR TIL MASKINER	4	310
744 MEKANISK UTSTYR FOR HÅNDBETING AV GODS	--	542	759 DELER OG TILBEHØR TIL GR. 751 OG 752	0	165
764 TELEKOMMUNIKASJONSUTSTYR	--	230	764 TELEKOMMUNIKASJONSUTSTYR	--	6467
772 ELEKTRISKE APP. TIL Å SLUTTE, BRYTE, SIKRE MV. ELEKTRISKE STRØMKRETSE	--	248	771 ELEKTRISKE KRAFTMASKINER OG DELER	--	55
775 MASKINER, APP. OG UTSTYR TIL HUSHOLDNINGSBRUK	--	234	772 ELEKTRISKE APP. TIL Å SLUTTE, BRYTE, SIKRE MV. ELEKTRISKE STRØMKRETSE	--	597
874 INSTRUMENTER OG APP. FOR MÅLING, KONTROLL, ANALYSE OG REGULERING I.E.N.	--	82	773 UTSTYR FOR OVERFØRING AV ELEKTRISITET	:	:
885 UR	--	60	778 ELEKTRISKE MASKINER OG APPARATER I.E.N.	--	383
894 BARNEVOGNER, LEKETØY, SPILL OG SPORTSARTIKLER	--	:	786 TILHENGERE O.A. KJØRE-TØYER UTEN MOTOR I.E.N.	--	119
537 TIMOR, ØSTRE			812 SANITÆR-VARME-LYSUTSTYR	1	81
INNFØRSEL I ALT	--	64	821 MØBLER	--	1294
845 YTERTØY AV TRIKOTASJE	1	1795	874 INSTRUMENTER OG APP. FOR MÅLING, KONTROLL, ANALYSE OG REGULERING I.E.N.	--	225
540 QATAR			892 TRYKKSAKER	1	74
INNFØRSEL I ALT	--	422	893 VARER AV PLAST	3	99
781 PERSONBILER, HERUNDER STASJONSVOGNER	1	338	894 BARNEVOGNER, LEKETØY, SPILL OG SPORTSARTIKLER	--	:
540 QATAR			544 SAUDI-ARABIA		
UTFØRSEL I ALT	--	20506	INNFØRSEL I ALT	--	1173442
111 ALKOHOLFRIE DRIKKEVARER	--	138	333 MINERALOLJE, RR	1150371	1143014
522 UORGANISKE KJEMISKE GRUNNSTOFFER MV.	5	271	334 MINERALOLJEPRODUKTER	--	30393
533 FARGER, MALINGER, FERNISSER O.L.	--	153	544 SAUDI-ARABIA		
541 MEDISINSKE OG FARMASØY-TISKE PRODUKTER	1	65	UTFØRSEL I ALT	--	127235
583 POLYMERISASJONS- OG KOPOLYMERISASJONS-PRODUKTER	35	118	011 KJØTT, FERSKT, KJØLT MV.	9	163
598 DIVERSE KJEMISKE PRODUKTER I.E.N.	3	105	014 KJØTT, TILBEREDT ELLER KONSERVERT; FISKE-EKSTRAKT	25	199
628 GUMMIVARER I.E.N.	3	74	037 FISK, KREPSDYR OG BLØTDYR, TILBEREDT ELLER KONSERVERT, I.E.N.	6	112
641 PAPIR OG PAPP	156	486	048 ANDRE KORNVARER	33	393
642 VARER AV PAPIR, PAPP MV.	22	222	111 ALKOHOLFRIE DRIKKEVARER	--	68
658 ANDRE TEKSTILVARER I.E.N.	1	62	246 KUBB OG CELLULOSE-TØMMER	5	1924
673 STANGSTÅL, PROFILSTÅL MV	41	617	248 TRELAST, SKÅRET ELLER HØVLET	--	403
674 JERNPLATER, UNIVERSALSTÅL	15	299	278 ANDRE RR MINERALER	576	307
			334 MINERALOLJEPRODUKTER	--	138
			423 PLANTEOLJER, BLØTE	639	2896
			424 PLANTEOLJER, I.E.N.	55	257



TABELL 19 (FORTS.). SAMHANDELEN MED DE ENKELTE LAND FORDELT PÅ GRUPPER ETTER SITC-REV.2

LAND OG VARE	MENGDE TONN	VERDI 1000 KR	LAND OG VARE	MENGDE TONN	VERDI 1000 KR
431 OLJE OG FETT, BEARBEIDT; VOKS	19	76	894 BARNEVOGNER, LEKETØY, SPILL OG SPORTSARTIKLER	..	..
523 UORGANISKE KJEMI- KALIER MV., I.E.N.	1240	2983	897 GULLSMEDARB., BIJOUTERI	..	137
533 FARGER, MALINGER, FERNISSER O.L.	..	562	899 FERDIGE VARER I.E.N.	..	471
541 MEDISINSKE OG FARMASØY- TISKE PRODUKTER	5	280	548 SINGAPORE		
562 KUNSTGJØDSEL	139	141	INNFORSEL I ALT	..	146000
582 KONDENSASJONS-, POLY- KONDENSASJONS- OG POLY- ADDISJONSPRODUKTER	510	3042	034 FISK, FERSK, KJØLT ELLER FRYST	7	1652
591 DESINFEKSJONS-, INSEKT-OG SOPPDREPENDE MIDLER	91	625	075 KRYDDERIER	8	97
598 DIVERSE KJEMISKE PRODUKTER I.E.N.	240	844	232 NATURGUMMI OG -LATEX	309	2227
621 HALVFABRIKATER AV GUMMI	5	160	246 KUBB OG CELLULOSE- TØMMER	5	25
635 VARER AV TRE I.E.N.	..	567	248 TRERAST, SKÅRET ELLER HØVLET	..	3433
641 PAPIR OG PAPP	210	460	289 MALMER OG AVFALL AV EDLE METALLER	..	195
642 VARER AV PAPIR, PAPP MV.	534	4320	292 VEGETARISKE RØVARER	42	1027
657 SPESIELLE TEKSTIL- STOFFER OG VARER	6	157	628 GUMMIVARER I.E.N.	7	289
558 ANDRE TEKSTILVARER I.E.N.	2	306	634 FINER, KRYSSFINER MV.	..	12995
659 GOLVBELEGG MV.	5	52	635 VARER AV TRE I.E.N.	..	978
661 KALK, SEMENT MV.	31	207	642 VARER AV PAPIR, PAPP MV.	38	457
663 MINERALSKE PROD. I.E.N.	10	197	658 ANDRE TEKSTILVARER I.E.N.	1	90
664 GLASS	51	494	687 TINN	12	1078
665 GLASSVARER	3579	4699	695 HÅND- OG MASKINVERKTØY	..	97
673 STANGSTÅL, PROFILSTÅL	2566	4755	696 KNIVER, BESTIKK, SAKSER	56	1625
678 RØR AV JERN ELLER STÅL	18	644	699 ANDRE VARER AV JEDLE METALLER	22	806
682 KØPPER	2	220	741 VARME-OG KJØLEUTST. I.E.N.	..	62
684 ALUMINIUM	40	459	749 IKKE-ELEKTRISKE DELER OG TILBEHØR TIL MASKINER	1	163
691 METALLKONSTRUKSJONER	262	4710	751 KONTORMASKINER	1	7249
692 METALLBEHOLDERE	4	54	759 DELER OG TILBEHØR TIL GR. 751 OG 752	1	997
693 METALLTRØRVARER, UNNT. ISOLERTE ELEKTRISKE LEDNINGER	22	244	761 FJERNSYNSMOTTAKERE	1	4257
697 HUSHOLDNINGSARTIKLER AV UEDLE METALLER	..	1467	762 RADIOMOTTAKERE	1	44995
699 ANDRE VARER AV UEDLE METALLER	19	662	763 GRAMMOFONER, DIKTERAPP. O.L. FOR OPPTAK OG GJENGIVELSE AV LYD	1	7786
713 STEMPELDRØVNE FOR- BRENNINGSMOTORER	..	2766	764 TELEKOMMUNIKASJONSUTSTYR	..	817
714 KRAFTMASKINER, IKKE-ELEKTRISKE	..	..	772 ELEKTRISKE APP. TIL Å SLUTTE, BRYTE, SIKRE MV. ELEKTRISKE STRØMKRETSE	..	290
716 RØTERENDE ELEKTRISKE MASKINER OG APPARATER	..	52593	775 MASKINER, APP. OG UTSTYR TIL HUSHOLDNINGSBRUK	..	961
723 ANLEGGSMASKINER, -UTSTYR	..	1249	776 ELEKTRONRØR, HALVLEDER- KOMPONENTER MV.	..	5830
728 MASKINER OG UTSTYR FOR SPES. INDUSTRIER I.E.N.	..	3004	778 ELEKTRISKE MASKINER OG APPARATER I.E.N.	..	227
741 VARME-OG KJØLEUTST. I.E.N.	..	63	785 MOTORSYKLER, SCOOTERE OG SYKLER	..	92
742 PUMPER FOR VÆSKER; VÆSKEELEVATORER	..	163	793 SKIP, BÅTER OG ANNET FLYTENDE MATERIELL	..	52861
743 PUMPER, KOMPRESSORER, VIFTER, SENTRIFUGER MV.	..	1173	821 MØBLER	..	194
744 MEKANISK UTSTYR FOR HÅNDTERING AV GODS	..	1968	831 REISEEFFEKTER, VESKER O.L.	203453	4429
745 ANDRE IKKE-ELEKTRISKE MASKINER, APP. OG VERKTØY	..	811	842 YTTERTØY AV TEKSTILSTOFF UNNTATT TRIKOTASJE, FOR MENN OG GUTTER	1	168202
749 IKKE-ELEKTRISKE DELER OG TILBEHØR TIL MASKINER	3	294	843 YTTERTØY AV TEKSTILSTOFF UNNTATT TRIKOTASJE, FOR KVINNER, PIKER, SMÅBARN	1	280844
752 AUTOMATISKE DATA- BEHANDLINGSMASKINER	1	52	844 UNDERTØY AV TEKSTILSTOFF UNNTATT TRIKOTASJE	..	2982
763 GRAMMOFONER, DIKTERAPP. O.L. FOR OPPTAK OG GJENGIVELSE AV LYD	1	59	845 YTTERTØY AV TRIKOTASJE	1	262979
764 TELEKOMMUNIKASJONSUTSTYR	..	921	846 UNDERTØY AV TRIKOTASJE	..	3455
771 ELEKTRISKE KRAFTMASKINER OG DELER	..	52	847 TILBEHØR TIL KLÆR AV TEKSTILSTOFF	..	203
772 ELEKTRISKE APP. TIL Å SLUTTE, BRYTE, SIKRE MV. ELEKTRISKE STRØMKRETSE	..	254	848 TILBEHØR TIL KLÆR AV ANDRE MAT.; HODEPLAGG	..	171
775 MASKINER, APP. OG UTSTYR TIL HUSHOLDNINGSBRUK	..	100	851 FOTTØY	..	394
778 ELEKTRISKE MASKINER OG APPARATER I.E.N.	..	71	874 INSTRUMENTER OG APP. FOR MÅLING, KONTROLL, ANALYSE OG REGULERING I.E.N.	..	1168
784 DELER OG TILBEHØR TIL 722, 781, 782 OG 783	..	3695	881 FOTOGRAFIAPP. OG UTSTYR	..	1634
786 TILHENGERE O.A. KJØRE- TØYER UTEN MOTOR I.E.N.	..	123	884 OPTISKE ARTIKLER, I.E.N.	..	57
793 SKIP, BÅTER OG ANNET FLYTENDE MATERIELL	..	6972	885 UR	..	409
812 SANITAR-VARME-LYDUTSTYR	3	248	892 TRYKKSAKER	11	362
821 MØBLER	..	3767	893 VARER AV PLAST	8	322
874 INSTRUMENTER OG APP. FOR MÅLING, KONTROLL, ANALYSE OG REGULERING I.E.N.	..	183	894 BARNEVOGNER, LEKETØY, SPILL OG SPORTSARTIKLER	..	1750
892 TRYKKSAKER	2	94	898 MUSIKKINSTRUMENTER, DELER OG TILBEHØR	..	129
893 VARER AV PLAST	26	560	899 FERDIGE VARER I.E.N.	..	2416

TABELL 19 (FORTS.). SAMHANDELEN MED DE ENKELTE LAND FØRDELT PÅ GRUPPER ETTER SITC-REV.2

LAND OG VARE	MENGDE TONN	VERDI 1000 KR	LAND OG VARE	MENGDE TONN	VERDI 1000 KR
548 SINGAPORE			742 PUMPER FOR VASKER; VÅSKEELEVATORER	..	1282
UTFØRSEL I ALT	..	179240	743 PUMPER, KOMPRESSORER, VIFTER, SENTRIFUGER MV.	..	1223
011 KJØTT, FERSKT, KJØLT MV.	10	155	744 MEKANISK UTSTYR FOR HÅNTERING AV GODS	..	2553
014 KJØTT, TILBEREDT ELLER KONSERVERT; FISKE- EKSTRAKT	17	186	745 ANDRE IKKE-ELEKTRISKE MASKINER, APP. OG VERKTØY	..	381
024 ØST OG ØSTEMASSE	20	268	749 IKKE-ELEKTRISKE DELER OG TILBEHØR TIL MASKINER	11	1159
034 FISK, FERSK, KJØLT ELLER FRYST	12	477	751 KONTOPMASKINER	1	57
035 FISK, SALTET, TØRKET ELLER RØYKT	12	427	759 DELER OG TILBEHØR TIL GR. 751 OG 752	0	374
037 FISK, KREPSDYR OG BLØT- DYR, TILBEREDT ELLER KONSERVERT, I.E.N.	86	1027	762 RADIOMOTTAKERE	1	30
048 ANDRE KORNVARE	20	115	763 GRAMMOFONER, DIKTERAPP. O.L. FOR OPTAK OG GJENGIVELSE AV LYD	1	370
091 MARGARIN OG MATFETT	176	:	764 TELEKOMMUNIKASJONSUTSTYR	..	12222
098 MATVARER, TILBEREDTE, I.E.N.	3	78	771 ELEKTRISKE KRAFTMASKINER OG DELER	..	154
112 ALKOHOLHOLDIGE DRIKKE- VARER	4	79	772 ELEKTRISKE APP. TIL R SLUTTE, BRYTE, SIKRE MV.	..	508
122 TOBAKK, BEARBEIDD	2	92	773 ELEKTRISKE STRØMKRETSER UTSTYR FOR OVERFØRING AV ELEKTRISITET	:	:
267 KUNSTIGE TEKSTILFIBRER FOR SPINNING	29	215	775 MASKINER, APP. OG UTSTYR TIL HUSHOLDNINGSBRUK	..	389
278 ANDRE RA MINERALER	521	346	778 ELEKTRISKE MASKINER OG APPARATER I.E.N.	..	323
334 MINERALOLJEPRODUKTER	..	132	793 SKIP, BÅTER OG ANNET FLYTENDE MATERIELL	..	54271
411 DYREFETT OG -OLJER	168	552	812 SANITÆR-VARME-LYSUTSTYR	7	347
511 HYDROKARBONER ETC.	:	:	821 MØBLER	..	816
522 UORGANISKE KJEMISKE GRUNNSTOFFER MV.	213	3628	842 YTTERTØY AV TEKSTILSTOFF UNNTATT TRIKOTASJE, FOR MENN OG GUTTER	1	475
523 UORGANISKE KJEMI- KALIER MV., I.E.N.	1655	2544	872 MEDISINSKE INSTRUMENTER OG APPARATER I.E.N.	3	332
531 SYNTETISKE ORGANISKE FARGESTOFFER	1	73	874 INSTRUMENTER OG APP. FOR MÅLING, KONTROLL, ANALYSE OG REGULERING I.E.N.	..	1777
533 FARGER, MALINGER, FERNISSER O.L.	..	5361	892 TRYKKSAKER	2	81
541 MEDISINSKE OG FARMASØY- TISKE PRODUKTER	0	118	893 VARER AV PLAST	2	124
554 SÅPE, PUSSEMIDLER O.L.	151	882	894 BARNEVOGNER, LEKETØY, SPILL OG SPORTSARTIKLER	..	:
572 SPRENGSTOFFER	2	58	899 FERDIGE VARER I.E.N.	..	260
582 KONDENSASJONS-, POLY- KONDENSASJONS- OG POLY- ADDISJONSPRODUKTER	323	2721	556 YEMEN, FOLKEDEM.REP.		
583 POLYMERISASJONS- OG KOPOLYMERISASJONS- PRODUKTER	481	1940	INNFØRSEL I ALT	..	20
598 DIVERSE KJEMISKE PRODUKTER I.E.N.	176	605	556 YEMEN, FOLKEDEM.REP.		
628 GUMMIVARER I.E.N.	1	210	UTFØRSEL I ALT	..	6004
641 PAPIR OG PAPP	10382	22353	037 FISK, KREPSDYR OG BLØT- DYR, TILBEREDT ELLER KONSERVERT, I.E.N.	192	2839
657 SPEIELLE TEKSTIL- STOFFER OG VARER	30	395	431 OLJE OG FETT, BEARBEIDD; VOKS	60	306
658 ANDRE TEKSTILVARER I.E.N.	3	240	582 KONDENSASJONS-, POLY- KONDENSASJONS- OG POLY- ADDISJONSPRODUKTER	200	1109
663 MINERALSKE PROD. I.E.N.	13	140	641 PAPIR OG PAPP	268	1057
665 GLASSVARER	2	81	642 VARER AV PAPIR, PAPP MV.	1	61
671 RØJERN, SPEILJERN MV.	176	712	693 METALLTRØVARER, UNNT. ISOLERTE ELEKTRISKE LEDNINGER	12	61
673 STANGSTÅL, PROFILSTÅL MV	283	1698	713 STEMPELDREVNE FOR- BRENNINGSMOTORER	..	191
678 RØR AV JERN ELLER STÅL	473	4253	742 PUMPER FOR VASKER; VÅSKEELEVATORER	..	78
681 SØLV OG PLATINAMETALLER	..	352	749 IKKE-ELEKTRISKE DELER OG TILBEHØR TIL MASKINER	0	88
682 KOPPER	6	127	874 INSTRUMENTER OG APP. FOR MÅLING, KONTROLL, ANALYSE OG REGULERING I.E.N.	..	158
683 NIKKEL	2	69			
684 ALUMINIUM	424	4110			
686 SINK	195	1007			
691 METALLKONSTRUKSJONER	8	353			
692 METALLBEHOLDERE	5	84			
693 METALLTRÅDVARER, UNNT. ISOLERTE ELEKTRISKE LEDNINGER	27	239			
694 SPIKER, SKRUER O.L. AV JERN, STÅL OG KOPPER	1	85			
695 HÅND- OG MASKINVERKTØY	..	1069			
697 HUSHOLDNINGSARTIKLER AV UEDLE METALLER	..	156			
699 ANDRE VARER AV UEDLE METALLER	47	895			
713 STEMPELDREVNE FOR- BRENNINGSMOTORER	..	3535			
714 KRAFTMASKINER, IKKE-ELEKTRISKE	..	:			
723 ANLEGGSMASKINER, -UTSTYR	..	2798			
728 MASKINER OG UTSTYR FOR SPES. INDUSTRIER I.E.N.	..	5407			
736 VERKTØYMASKINER FOR BEARBEIDING AV METALLER	..	82			
737 METALLBEARBEIDINGS- MASKINER	..	1069			
741 VARME-OG KJØLEUTST. I.E.N.	..	1509			

TABELL 19 (FORTS.). SAMHANDELEN MED DE ENKELTE LAND FORDELT PÅ GRUPPER ETTER SITC-REV.2

LAND OG VARE	MENGDE TONN	VERDI 1000 KR	LAND OG VARE	MENGDE TONN	VERDI 1000 KR
564 SYRIA			844 UNDERTØY AV TEKSTILSTOFF UNNTATT TRIKOTASJE	..	5786
INNFORSEL I ALT	..	2514	845 YTTERTØY AV TRIKOTASJE	1	432482
054 GRØNNSAKER, FRISKE, KJØLTE, FRYSTE, TØRKEDE	5	71	846 UNDERTØY AV TRIKOTASJE	..	1118
291 ANIMALSKE RÅVARER, I.E.N.	22	2142	847 TILBEHØR TIL KLÆR AV TEKSTILSTOFF	..	232
847 TILBEHØR TIL KLÆR AV TEKSTILSTOFF	..	191	848 TILBEHØR TIL KLÆR AV ANDRE MAT., HODEPLAGG	..	3543
564 SYRIA			893 VARER AV PLAST	3	141
UTFORSEL I ALT	..	22120	894 BARNEVOGNER, LEKETØY, SPILL OG SPORTSARTIKLER	..	266
411 DYREFETT OG -OLJER	422	1378	896 KUNSTVERK, ANTIKVITFTER	4	202
516 ORGANISKE KJEMIKALIER I.E.N.	3	63	897 GULLSMEDARB., BIJOUTERI	..	1120
554 SAPE, PUSSEMIÐLER O.L.	3484	18148	898 MUSIKKINSTRUMENTER, DELER OG TILBEHØR	..	70
562 KUNSTGJØDSEL	71	88	899 FERDIGE VARER I.E.N.	..	392
585 KUNSTHARPIKSER OG PLASTMATERIALER I.E.N.	:	:	568 THAILAND		
641 PAPIR OG PAPP	201	458	UTFORSEL I ALT	..	114256
642 VARER AV PAPIR, PAPP MV.	5	75	035 FISK, SALTET, TØRKET ELLER RØYKT	113	547
663 MINERALSKE PROD. I.E.N.	17	206	081 FORSTOFFER FOR DYR	56	385
696 KNIVER, BESTIKK, SAKSER	2	110	098 MATVARER, TILBEREÐTE, I.E.N.	54	240
728 MASKINER OG UTSTYR FOR SPES. INDUSTRIER I.E.N.	..	496	112 ALKOHOLHOLDIGE DRIKKEVARER	4	17
772 ELEKTRISKE APP. TIL Å SLUTTE, BRYTE, SIKRE MV. ELEKTRISKE STRØMKRETSE	..	533	278 ANDRE RÅ MINERALER	191	88
899 FERDIGE VARER I.E.N.	..	254	431 OLJE OG FETT, BEARBEIDDE; VOKS	25	86
568 THAILAND			522 UORGANISKE KJEMISKE GRUNNSTOFFER MV.	106	1686
INNFORSEL I ALT	..	58155	523 UORGANISKE KJEMIKALIER MV. I.E.N.	18	194
037 FISK, KREPSDYR OG BLØTDYR, TILBEREÐT ELLER KONSERVERT, I.E.N.	130	2093	533 FARGER, MALINGER, FERNISSE O.L.	..	1916
042 RIS	154	402	554 SAPE, PUSSEMIÐLER O.L.	21	146
056 GRØNNSAKER, KONSERVE ELLER TILBEREÐTE, I.E.N.	66	160	562 KUNSTGJØDSEL	58521	51397
058 FRUKT, TILBEREÐT ELLER KONSERVERT	..	3596	582 KONDENSASJONS-, POLYKONDENSASJONS- OG POLYADDISJONSPRODUKTER	1339	5854
121 TOBakk, UBEARBEIDDE	449	6972	583 POLYMERISASJONS- OG KOPOLYMERISASJONSPRODUKTER	1287	4398
248 TRELAST, SKÅRET ELLER HØVLET	..	122	585 KUNSTHARPIKSER OG PLASTMATERIALER I.E.N.	:	:
278 ANDRE RÅ MINERALER	1170	1524	591 DESINFEKSJONS-, INSEKT- OG SOPPDREPENDE MIDLER	7	86
291 ANIMALSKE RÅVARER, I.E.N.	44	936	598 DIVERSE KJEMISKE PRODUKTER I.E.N.	107	321
292 VEGETABILSKE RÅVARER	29	3429	641 PAPIR OG PAPP	20159	37670
554 SAPE, PUSSEMIÐLER O.L.	9	166	642 VARER AV PAPIR, PAPP MV.	45	146
592 STIVELSE, INULIN OG KLEBEMIDLER MV.	11	52	663 MINERALSKE PROD. I.E.N.	302	1841
612 VARER AV LÆR ELLER KUNSTLÆR	22	909	683 NIKKEL	6	217
634 FINER, KRYSSFINER MV.	..	1414	686 SINK	15	98
635 VARER AV TRE I.E.N.	..	930	691 METALLKONSTRUKSJONER	86	724
642 VARER AV PAPIR, PAPP MV.	1	88	695 HÅND- OG MASKINVERKTØY	..	316
651 TEKSTILGARN	37	166	723 ANLEGGSMASKINER, -UTSTYR	..	435
652 VEVNADER AV BØMULL	1	57	728 MASKINER OG UTSTYR FOR SPES. INDUSTRIER I.E.N.	..	115
653 VEVNADER AV SYNTETISKE ELLER KUNSTIGE FIBRER	19	815	737 METALLBEARBEIDINGSMASKINER	..	74
657 SPESIELLE TEKSTILSTOFFER OG VARER	26	1377	741 VARME- OG KJØLEUTST. I.E.N.	..	435
658 ANDRE TEKSTILVARER I.E.N.	56	1457	764 TELEKOMMUNIKASJONSUTSTYR	..	2016
659 GOLVBELEGG MV.	1	54	771 ELEKTRISKE KRAFTMASKINER OG DELER	..	355
665 GLASSVARER	5	66	772 ELEKTRISKE APP. TIL Å SLUTTE, BRYTE, SIKRE MV. ELEKTRISKE STRØMKRETSE	..	707
666 KERAMISKE PRODUKTER	8	80	773 UTSTYR FOR OVERFØRING AV ELEKTRISITET	:	:
687 TINN	1	92	821 MØBLER	..	392
696 KNIVER, BESTIKK, SAKSER	8	442	874 INSTRUMENTER OG APP. FOR MÅLING, KONTROLL, ANALYSE OG REGULERING I.E.N.	..	107
697 HUSHOLDNINGSPARTIKLER AV UEDLE METALLER	..	102	897 GULLSMEDARB., BIJOUTERI	..	132
599 ANDRE VARER AV UEDLE METALLER	3	151	899 FERDIGE VARER I.E.N.	..	54
776 ELEKTRONRØR, HALVLEDERKOMPONENTER MV.	..	75	571 RYUKYU-ØYENE		
778 ELEKTRISKE MASKINER OG APPARATER I.E.N.	..	75	UTFORSEL I ALT	..	19
812 SANITÆR-VARME-LYSUTSTYR	3	60			
821 MØBLER	..	1503			
831 REISEEFFEKTER, VESKER O.L.	16374	732			
842 YTTERTØY AV TEKSTILSTOFF UNNTATT TRIKOTASJE, FOR MENN OG GUTTER	1	114983			
843 YTTERTØY AV TEKSTILSTOFF UNNTATT TRIKOTASJE, FOR KVINNER, PIKER, SMÅBARN	1	153589			

TABELL 19 (FORTS.). SAMHANDELEN MED DE ENKELTE LAND FORDELT PÅ GRUPPER ETTER SITC-REV.2

LAND OG VARE	MENGDE TONN	VERDI 1000 KR	LAND OG VARE	MENGDE TONN	VERDI 1000 KR
575 VIETNAM, SOSIAL.REP.			604 BELIZE		
INNFØRSEL I ALT	..	401	INNFØRSEL I ALT	..	65
075 KRYDDERIER	6	76	776 ELEKTRONRØR, HALVLEDER-KOMPONENTER MV.	..	53
291 ANIMALSKE RÅVARER, I.E.N.	15	262			
575 VIETNAM, SOSIAL.REP.			604 BELIZE		
UTFØRSEL I ALT	..	17277	UTFØRSEL I ALT	..	6210
037 FISK, KREPSDYR OG BLØT-DYR, TILBEREDT ELLER KONSERVERT, I.E.N.	6	81	024 OST OG OSTEMASSE	626	5306
431 OLJE OG FETT, BEARBEIDD; VOKS	1743	9018	212 PELSSKINN, UBEREDTE	1 971	504
541 MEDISINSKE OG FARMASØY-TISKE PRODUKTER	1	75	598 DIVERSE KJEMISKE PRODUKTER I.E.N.	60	122
673 STANGSTÅL, PROFILSTÅL MV	97	188	653 VEVNADER AV SYNTETISKE ELLER KUNSTIGE FIBRER	4	216
682 KOPPER	1	80			
699 ANDRE VARER AV UEDLE METALLER	6	75	607 BAHAMAØYENE		
728 MASKINER OG UTSTYR FOR SPES. INDUSTRIER I.E.N.	..	1319	INNFØRSEL I ALT	..	35768
741 VARME-OG KJØLEUTST.I.E.N.	..	220	075 KRYDDERIER	9	151
742 PUMPER FOR VÆSKER; VÆSKEELEVATORER	..	86	112 ALKOHOLHOLDIGE DRIKKEVARER	4 46	489
743 PUMPER, KOMPRESSORER, VIFTER, SENTRIFUGER MV.	..	93	341 GASS, NATURLIG OG TILVIRKET	..	:
744 MEKANISK UTSTYR FOR HÅNDTERING AV GODS	..	782	522 UORGANISKE KJEMISKE GRUNNSTOFFER MV.	7898	6990
745 ANDRE IKKE-ELEKTRISKE MASKINER, APP. OG VERKTØY	..	138			
764 TELEKOMMUNIKASJONSUTSTYR	..	191	607 BAHAMAØYENE		
771 ELEKTRISKE KRAFTMASKINER OG DELER	..	51	UTFØRSEL I ALT	..	27245
772 ELEKTRISKE APP. TIL Å SLUTTE, BRYTE, SIKRE MV.	..	51	014 KJØTT, TILBEREDT ELLER KONSERVERT; FISKE-EKSTRAKT	27	216
793 SKIP, BÅTER OG ANNET FLYTENDE MATERIELL	..	4335	024 OST OG OSTEMASSE	28	268
			037 FISK, KREPSDYR OG BLØT-DYR, TILBEREDT ELLER KONSERVERT, I.E.N.	9	93
578 YEMEN, ARABISKE REP.			431 OLJE OG FETT, BEARBEIDD; VOKS	1040	2855
INNFØRSEL I ALT	..	4	533 FARGER, MALINGER, FERNISSER O.L.	..	108
			641 PAPIR OG PAPP	65	252
578 YEMEN, ARABISKE REP.			678 RØR AV JERN ELLER STÅL	86	255
UTFØRSEL I ALT	..	3778	691 METALLKONSTRUKSJONER	7	66
037 FISK, KREPSDYR OG BLØT-DYR, TILBEREDT ELLER KONSERVERT, I.E.N.	63	884	713 STEMPELDREVNENE FOR-BRENNINGSMOTORER	..	187
431 OLJE OG FETT, BEARBEIDD; VOKS	559	2087	728 MASKINER OG UTSTYR FOR SPES. INDUSTRIER I.E.N.	..	665
641 PAPIR OG PAPP	268	537	742 PUMPER FOR VÆSKER; VÆSKEELEVATORER	..	70
772 ELEKTRISKE APP. TIL Å SLUTTE, BRYTE, SIKRE MV.	..	61	793 SKIP, BÅTER OG ANNET FLYTENDE MATERIELL	..	21406
772 ELEKTRISKE STRØMKRETSE	..	61	894 BARNEVOGNER, LEKETØY, SPILL OG SPORTSARTIKLER	..	:
894 BARNEVOGNER, LEKETØY, SPILL OG SPORTSARTIKLER	..	:	897 GULLSMEDARB., BIJOUTERI	..	65
602 BARBADOS			612 CANADA		
INNFØRSEL I ALT	..	6	INNFØRSEL I ALT	..	2011024
			011 KJØTT, FERSKT, KJØLT MV.	20	159
602 BARBADOS			034 FISK, FERSK, KJØLT ELLER FRYST	715	6684
UTFØRSEL I ALT	..	10959	035 FISK, SALTET, TØRKET ELLER RØYKT	1595	14994
035 FISK, SALTET, TØRKET ELLER RØYKT	15	191	036 KREPSDYR OG BLØTDYR	1740	8524
278 ANDRE RÅ MINERALER	67	115	037 FISK, KREPSDYR OG BLØT-DYR, TILBEREDT ELLER KONSERVERT, I.E.N.	531	6279
423 PLANTEOLJER, BLØTE	106	520	041 HVETE, UMALT	71045	67156
424 PLANTEOLJER, I.E.N.	106	526	044 MAIS, UMALT	337	1318
431 OLJE OG FETT, BEARBEIDD; VOKS	2486	9175	048 ANDRE KORNVARER	566	2941
641 PAPIR OG PAPP	21	135	054 GRØNNSAKER, FRISKE, KJØLTE, FRYSTE, TØRKEDE	475	1435
678 RØR AV JERN ELLER STÅL	56	161	057 FRUKT OG NØTTER, FRISKE, TØRKEDE	582	2887
			058 FRUKT, TILBEREDT ELLER KONSERVERT	..	1273

TABELL 19 (FORTS.). SAMHANDELEN MED DE ENKELTE LAND FORDELT PÅ GRUPPER ETTER SITC-REV.2

LAND OG VARE	MENGDE TONN	VERDI 1000 KR	LAND OG VARE	MENGDE TONN	VERDI 1000 KR
061 SUKKER OG HONNING	16	114	714 KRAFTMASKINER, IKKE-ELEKTRISKE	..	3021
073 SJOKOLADE	4	129	715 ROTERENDE ELEKTRISKE MASKINER OG APPARATER	..	2414
081 FORSTOFFER FOR DYR	79169	77336	721 LANDBRUKSMASKINER	..	455
098 MATVARER, TILBEREDET, I.E.N.	199	1032	722 TRAKTORER	1	35
112 ALKOHOLHOLDIGE DRIKKEVARER	4	131	723 ANLEGGSMASKINER, -UTSTYR	..	7822
121 TOBAKK, UBEARBEIDET	117	2540	724 MASKINER FOR TEKSTIL- OG LÆRINDUSTRIEN	..	87
211 HUDER OG SKINN, UNNTATT PELSSKINN, RÅ	62	902	725 MASKINER FOR CELLULOSE- OG PAPIRINDUSTRIEN	..	61
212 PELSSKINN, UBEREDET	1	88817	728 MASKINER OG UTSTYR FOR SPES. INDUSTRIER I.E.N.	..	2836
223 OLJEFRØ TIL UTVINNING AV OLJER, I.E.N.	17	86	736 VERKTØYMASKINER FOR BEARBEIDING AV METALLER	..	197
248 TRELAST, SKÅRET ELLER HØVLET	..	1064	737 METALLBEARBEIDINGS-MASKINER	..	79
277 SLIPESTOFFER, NATURLIGE	..	67	741 VARME-OG KJØLEUTST. I.E.N.	..	1944
282 JERN- OG STÅLAVFALL	598	592	742 PUMPER FOR VÆSKER, VÆSKEELEVATORER	..	404
287 MALMER AV UEDLE METALLER I.E.N.	76748	1310465	743 PUMPER, KOMPRESSORER, VIFTER, SENTRIFUGER MV.	..	478
288 AVFALL AV IKKE-JERNH. UEDLE METALLER	36	379	744 MEKANISK UTSTYR FOR HÅNDTERING AV GODS	..	1392
291 ANIMALSKE RÅVARER, I.E.N	32	143	745 ANDRE IKKE-ELEKTRISKE MASKINER, APP. OG VERKTØY	..	2903
292 VEGETABILSKE RÅVARER	846	8630	749 IKKE-ELEKTRISKE DELER OG TILBEHØR TIL MASKINER	18	1740
322 KULL, BRUNKULL OG TORV	280	338	751 KONTORMASKINER	1	332
334 MINERALOLJEPRODUKTER	..	241962	752 AUTOMATISKE DATA-BEHANDLINGSMASKINER	1	161
335 RESTSTOFFER AV MINERAL-OLJEPRODUKTER	47	234	759 DELER OG TILBEHØR TIL GR. 751 OG 752	2	3188
411 DYREFETT OG -OLJER	2622	6043	761 FJERNSYNSMOTTAKERE	1	36
511 HYDROKARBONER ETC.	7459	29526	763 GRAMMOFONER, DIKTERAPP. O.L. FOR OPPTAK OG GJENGIVELSE AV LYD	1	5
513 KARBOKSYLSYRER MV.	105	781	764 TELEKOMMUNIKASJONSUTSTYR	..	4042
515 METALLORGANISKE OG IKKE-METALLORGANISKE FORB.	0	774	771 ELEKTRISKE KRAFTMASKINER OG DELER	..	1172
516 ORGANISKE KJEMIKALIER I.E.N.	3	100	772 ELEKTRISKE APP. TIL Å SLUTTE, BRYTE, SIKRE MV.	..	1599
523 UORGANISKE KJEMIKALIER MV., I.E.N.	109	460	773 UTSTYR FOR OVERFØRING AV ELEKTRISITET	5	403
533 FARGER, MALINGER, FERNISSER O.L.	..	883	774 ELEKTRISKE APPARATER TIL MEDISINSK BRUK	..	2320
541 MEDISINSKE OG FARMASØTISKE PRODUKTER	0	301	775 MASKINER, APP. OG UTSTYR TIL HUSHOLDNINGSBRUK	..	76
583 POLYMERISASJONS- OG KOPOLYMERISASJONS-PRODUKTER	1136	7122	776 ELEKTRONRØR, HALVLEDER-KOMPONENTER MV.	..	1156
591 DESINFEKSJONS-, INSEKT-OG SOPPDREPENDE MIDLER	0	50	778 ELEKTRISKE MASKINER OG APPARATER I.E.N.	..	3773
592 STIVELSE, INULIN OG KLEBEMIDLER MV.	2	63	781 PERSONBILER, HERUNDER STASJONSVOGNER	1	30
598 DIVERSE KJEMISKE PRODUKTER I.E.N.	129	799	782 VARE-, LASTE-, OG SPESIALBILER	1	616
611 LÆR	4	207	784 DELER OG TILBEHØR TIL 722, 781, 782 OG 783	..	2291
612 VARER AV LÆR EL. KUNSTLÆR	3	181	792 LUFTFARTØYER, TILBEHØR OG DELER	..	15579
621 HALVFABRIKATER AV GUMMI	2	142	793 SKIP, BÅTER OG ANNET FLYTENDE MATERIELL	..	39430
625 DEKK OG SLANGER AV GUMMI	..	611	812 SANITAR-VARME-LYSUTSTYR	29	446
628 GUMMIVARER I.E.N.	9	875	821 MØBLER	..	259
634 FINER, KRYSSFINER MV.	..	9378	842 YTERTØY AV TEKSTILSTOFF UNNTATT TRIKOTASJE, FOR MENN OG GUTTER	1	915
635 VARER AV TRE I.E.N.	..	518	843 YTERTØY AV TEKSTILSTOFF UNNTATT TRIKOTASJE, FOR KVINNER, PIKER, SMÅBARN	1	4951
641 PAPIR OG PAPP	69	582	845 YTERTØY AV TRIKOTASJE	1	1322
642 VARER AV PAPIR, PAPP MV.	20	334	846 UNDERTØY AV TRIKOTASJE	..	78
652 VEVNADER AV BOMULL	27	744	847 TILBEHØR TIL KLÆR AV TEKSTILSTOFF	..	61
653 VEVNADER AV SYNTETISKE ELLER KUNSTIGE FIBRER	83	2022	848 TILBEHØR TIL KLÆR AV ANDRE MAT.; HODEPLAGG	..	2149
656 TYLL, BÅND, BLØNDER O.L.	1	269	851 FOTTØY	..	2226
657 SPESIELLE TEKSTILSTOFFER OG VARER	30	3497	872 MEDISINSKE INSTRUMENTER OG APPARATER I.E.N.	0	77
659 GOLVBELEGG MV.	480	7910	873 MÅLERE, TELLEAPP. I.E.N.	1	155
662 TEGLVERKSPRODUKTER O.L.	..	97	874 INSTRUMENTER OG APP. FOR MÅLING, KONTROLL, ANALYSE OG REGULERING I.E.N.	..	2490
663 MINERALSKE PROD. I.E.N.	9	156	881 FOTOGRAFIAPP. OG UTSTYR	..	115
664 GLASS	246	2424	882 FILM OG KJEMIKALIER TIL FOTOGRAFISK BRUK	0	54
671 RÅJERN, SPEILJERN MV.	1054	1122	884 OPTISKE ARTIKLER, I.E.N.	..	204
673 STANGSTÅL, PROFILSTÅL MV	38	304			
674 JERNPLATER, UNIVERSALSTÅL	23	126			
675 BÅND AV JERN ELLER STÅL	302	1076			
678 RØR AV JERN ELLER STÅL	8	512			
682 KOPPER	40	468			
683 NIKKEL	33	1569			
684 ALUMINIUM	1	54			
685 BLY	408	2004			
689 ANDRE UEDLE METALLER	25	3536			
691 METALLKONSTRUKSJONER	303	4036			
694 SPIKER, SKRUE O.L. AV JERN, STÅL OG KOPPER	6	164			
695 HÅND- OG MASKINVERKTØY	..	1885			
697 HUSHOLDNINGSARTIKLER AV UEDLE METALLER	..	127			
699 ANDRE VARER AV UEDLE METALLER	122	4004			
713 STEMPELDREVNE FOR-BRENNINGSMOTORER	..	523			

TABELL 19 (FORTS.). SAMHANDELEN MED DE ENKELTE LAND FØRDELT PÅ GRUPPER ETTER SITC-REV.2

LAND OG VARE	MENGDE TONN	VERDI 1000 KR	LAND OG VARE	MENGDE TONN	VERDI 1000 KR
892 TRYKKSAKER	25	755	683 NIKKFL	2448	89231
893 VARER AV PLAST	14	513	684 ALUMINIUM	516	5320
894 BARNEVOGNER, LEKETØY, SPILL OG SPORTSARTIKLER	..	13292	689 ANDRE UEDLE METALLER	:	:
895 KONTORUTSTYR OG KONTORREKVISITA I.E.N.	..	68	691 METALLKONSTRUKSJONER	63	1130
896 KUNSTVERK, ANTIKVITTFER	0	57	692 METALLBEHOLDERE	74	2049
897 GULLSMEDARB., BIJOUTERI	..	247	693 METALLTRØDVARER, UNNT. ISOLERTE ELEKTRISKE LEDNINGER	131	939
898 MUSIKKINSTRUMENTER, DELER OG TILBEHØR	..	1231	695 HÅND- OG MASKINVERKTØY	..	763
899 FERDIGE VARER I.E.N.	..	284	696 KNIVER, BESTIKK, SAKSER	1	235
951 KRIGSVÅPEN OG AMMUNISJON	..	:	697 HUSHOLDNINGSARTIKLER AV UEDLE METALLER	..	3728
612 CANADA			699 ANDRE VARER AV UEDLE METALLER	594	7016
UTFØRSEL I ALT	..	374139	713 STEMPELDREVNENE FOR- BRENNINGSMOTORER	..	2114
001 LEVENDE DYR	..	121	716 ROTERENDE ELEKTRISKE MASKINER OG APPARATER	..	3648
024 OST OG OSTEMASSE	810	10763	718 ANDRE KRAFTMASKINER	..	274
034 FISK, FERSK, KJØLT ELLER FRYST	382	424	721 LANDBRUKSMASKINER	..	9664
035 FISK, SALTET, TØRKET ELLER RØYKT	186	3593	723 ANLEGGSMASKINER, -UTSTYR	..	492
037 FISK, KREPSDYR OG BLØTDYR, TILBEREDET ELLER KONSERVET, I.E.N.	413	9258	724 MASKINER FOR TEKSTIL- OG LARINDUSTRIEN	..	212
048 ANDRE KORNVARER	192	1406	725 MASKINER FOR CELLULOSE- OG PAPIRINDUSTRIEN	..	7671
073 SJOKOLADE	9	222	727 MASKINER FOR NÆRINGS- MIDDELINDUSTRIEN	..	2464
081 FORSTOFFER FOR DYR	66	603	728 MASKINER OG UTSTYR FOR SPES. INDUSTRIER I.E.N.	..	15919
098 MATVARER, TILBEREDET, I.E.N.	5	155	736 VERKTØYMASKINER FOR BEARBEIDING AV METALLER	..	765
112 ALKOHOLHOLDIGE DRIKKEVARER	4	43	737 METALLBEARBEIDINGS- MASKINER	..	763
212 PELSSKINN, UBEREDET	1	70541	741 VARME- OG KJØLEUTST. I.E.N.	..	1158
264 JUTE OG ANDRE TEKSTILFIBRER AV BAST	13	154	742 PUMPER FOR VÅSKER; VÅSKFELEVATORER	..	1099
271 RØ GJØDNINGSTOFFER	5	103	743 PUMPER, KOMPRESSORER, VIFTER, SENTRIFUGER MV.	..	619
334 MINERALOLJEPRODUKTER	..	133	744 MEKANISK UTSTYR FOR HÅNTERING AV GODS	..	22620
411 DYREFETT OG -OLJER	116	1034	745 ANDRE IKKE-ELEKTRISKE MASKINER, APP. OG VERKTØY	..	1374
431 OLJE OG FETT, BEARBEIDET; VOKS	535	2170	749 IKKE-ELEKTRISKE DELER OG TILBEHØR TIL MASKINER	65	4528
513 KARBOKSYLSYRER MV.	8	90	752 AUTOMATISKE DATA- BEHANDLINGSMASKINER	1	13
514 NITROGENFUNKSJONELLE GRUPPER	17	78	759 DELER OG TILBEHØR TIL GR. 751 OG 752	3	413
522 UORGANISKE KJEMISKE GRUNNSTOFFER MV.	27	364	761 FJERNSYNSMOTTAKERE	1	2
523 UORGANISKE KJEMIKALIER MV., I.E.N.	296	637	762 RADIOMOTTAKERE	1	164
533 FARGER, MALINGER, FERNISSER O.L.	..	88	763 GRAMMOFONER, DIKTERAPP. O.L. FOR OPPTAK OG GJENGIVELSE AV LYD	1	546
541 MEDISINSKE OG FARMASØYTISKE PRODUKTER	3	1452	764 TELEKOMMUNIKASJONSUTSTYR	..	4332
582 KONDENSASJONS-, POLYKONDENSASJONS- OG POLYADDISJONS-PRODUKTER	333	1552	771 ELEKTRISKE KRAFTMASKINER OG DELER	..	4200
583 POLYMERISASJONS- OG KOPOLYMERISASJONS-PRODUKTER	19	282	772 ELEKTRISKE APP. TIL Å SLUTTE, BRYTE, SIKRE MV. ELEKTRISKE STRØMKRETSLER	..	1290
585 KUNSTHARPIKSER OG PLASTMATERIALER I.E.N.	:	:	773 UTSTYR FOR OVERFØRING AV ELEKTRISITET	:	:
598 DIVERSE KJEMISKE PRODUKTER I.E.N.	1117	2693	774 ELEKTRISKE APPARATER TIL MEDISINSK BRUK	..	491
613 PELSSKINN, BEREDTE	1	178	775 MASKINER, APP. OG UTSTYR TIL HUSHOLDNINGSBRUK	..	99
621 HALVFABRIKATER AV GUMMI	17	310	778 ELEKTRISKE MASKINER OG APPARATER I.E.N.	..	642
634 FINER, KRYSSFINER MV.	..	849	786 TILHENGERE O.A. KJØRE- TØYER UTEN MOTOR I.E.N.	..	323
635 VARER AV TRE I.E.N.	..	107	792 LUFTFARTØYER, TILBEHØR OG DELER	..	2582
641 PAPIR OG PAPP	15	249	793 SKIP, BÅTER OG ANNET FLYTENDE MATERIELL	..	37175
642 VARER AV PAPIR, PAPP MV.	83	476	812 SANITØR-VARME-LYSUTSTYR	24	825
651 TEKSTILGARN	9	472	821 MØBLER	..	3260
652 VEVNADER AV BOMULL	1	253	831 REISEEFFEKTER, VESKER O.L.	368	63
653 VEVNADER AV SYNTETISKE ELLER KUNSTIGE FIBRER	2	149	842 YTTERTØY AV TEKSTILSTOFF UNNTATT TRIKOTASJE, FOR MENN OG GUTTER	1	10308
654 TEKSTILVEVNADER AV ANDRE MATERIALER	8	526	843 YTTERTØY AV TEKSTILSTOFF UNNTATT TRIKOTASJE, FOR KVINNER, PIKER, SMÅBARN	1	220
655 TRIKOTASJE, METERVARE	10	642	845 YTTERTØY AV TRIKOTASJE	1	3230
656 TYLL, BRND, BLØNDER O.L.	0	78	846 UNDERTØY AV TRIKOTASJE	..	550
657 SPEIELLE TEKSTILSTOFFER OG VARER	52	1941	847 TILBEHØR TIL KLØR AV TEKSTILSTOFF	..	276
658 ANDRE TEKSTILVARER I.E.N.	1	56	848 TILBEHØR TIL KLØR AV ANDRE MAT.; HODEPLAGG	..	154
663 MINERALSKE PROD. I.E.N.	72	691	851 FOTTØY	..	357
664 GLASS	4	140			
665 GLASSVARER	4	184			
666 KERAMISKE PRODUKTER	38	667			
671 RÅJERN, SPEILJERN MV.	9860	37244			
677 TRUKKET TRÅD AV JERN ELLER STÅL	14	131			
681 SØLV OG PLATINAMETALLER	..	259			
682 KØPPER	258	2524			

TABELL 19 (FORTS.). SAMHANDELEN MED DE ENKELTE LAND FORDELT PÅ GRUPPER ETTER SITC-REV.2

LAND OG VARE	MENGDE TONN	VERDI 1000 KR	LAND OG VARE	MENGDE TONN	VERDI 1000 KR
872 MEDISINSKE INSTRUMENTER OG APPARATER I.E.N.	46	4914	728 MASKINER OG UTSTYR FOR SPES. INDUSTRIER I.E.N.	..	235
874 INSTRUMENTER OG APP. FOR MÅLING, KONTROLL, ANALYSE OG REGULERING I.E.N.	..	6956	743 PUMPER, KOMPRESSORER, VIFTER, SENTRIFUGER MV.	..	72
892 TRYKKSAKER	14	329	749 IKKE-ELEKTRISKE DELER OG TILBEHØR TIL MASKINER	0	79
893 VARER AV PLAST	89	1684	778 ELEKTRISKE MASKINER OG APPARATER I.E.N.	..	95
894 BARNEVOGNER, LEKETØY, SPILL OG SPORTSARTIKLER	..	:	812 SANITÆR-VARME-LYSUTSTYR	2	190
895 KONTORUTSTYR OG KONTORREKVISITA I.E.N.	..	52	871 OPTISKE INSTRUMENTER OG APPARATER	1	149
896 KUNSTVERK, ANTIKVITETER	0	51	874 INSTRUMENTER OG APP. FOR MÅLING, KONTROLL, ANALYSE OG REGULERING I.E.N.	..	163
897 GULLSMEDARB., BIJOUTERI	..	108	893 VARER AV PLAST	2	53
899 FERDIGE VARER I.E.N.	..	402	894 BARNEVOGNER, LEKETØY, SPILL OG SPORTSARTIKLER	..	:
941 LEVENDE DYR I.E.N.	..	218			
616 COSTA RICA			624 DOMINGO-REPUBLIKKEN		
INNFØRSEL I ALT	..	26054	INNFØRSEL I ALT	..	245
057 FRUKT OG NØTTER, FRISKE, TØRKEDE	3889	10590	057 FRUKT OG NØTTER, FRISKE, TØRKEDE	70	209
071 KAFFE OG KAFFEERSTATN.	742	15358	624 DOMINGO-REPUBLIKKEN		
772 ELEKTRISKE APP. TIL Å SLUTTE, BRYTE, SIKRE MV. ELEKTRISKE STRØMKRETSE	..	54	UTFØRSEL I ALT	..	25004
616 COSTA RICA			035 FISK, SALTET, TØRKET ELLER RØYKT	2166	20226
UTFØRSEL I ALT	..	4495	523 UORGANISKE KJEMI-KALIER MV., I.E.N.	10	64
035 FISK, SALTET, TØRKET ELLER RØYKT	41	602	541 MEDISINSKE OG FARMASØYTISKE PRODUKTER	20	159
037 FISK, KREPSDYR OG BLØTDYR, TILBEREDET ELLER KONSERVET, I.E.N.	61	991	554 SØPE, PUSSEMIDLER O.L.	100	454
411 DYREFETT OG -OLJER	34	246	641 PAPIR OG PAPP	146	975
541 MEDISINSKE OG FARMASØYTISKE PRODUKTER	0	304	583 NIKKEL	6	190
582 KONDENSASJONS-, POLY-KONDENSASJONS- OG POLY-ADDISJONSPRODUKTER	200	550	584 ALUMINIUM	18	319
641 PAPIR OG PAPP	129	643	592 METALLBEHOLDERE	4	143
599 ANDRE VARER AV UEDLE METALLER	7	166	713 STEMPELDREVNENE FØR-BRENNINGSMOTORER	..	380
713 STEMPELDREVNENE FØR-BRENNINGSMOTORER	..	62	741 VARME-OG KJØLEUTST. I.E.N.	..	1636
721 LANDBRUKSMASKINER	..	56	894 BARNEVOGNER, LEKETØY, SPILL OG SPORTSARTIKLER	..	:
741 VARME-OG KJØLEUTST. I.E.N.	..	214	628 FRANSKE ANTILLER		
743 PUMPER, KOMPRESSORER, VIFTER, SENTRIFUGER MV.	..	80	INNFØRSEL I ALT	..	63
764 TELEKOMMUNIKASJONSUTSTYR	..	72	628 FRANSKE ANTILLER		
772 ELEKTRISKE APP. TIL Å SLUTTE, BRYTE, SIKRE MV. ELEKTRISKE STRØMKRETSE	..	51	UTFØRSEL I ALT	..	20948
894 BARNEVOGNER, LEKETØY, SPILL OG SPORTSARTIKLER	..	:	035 FISK, SALTET, TØRKET ELLER RØYKT	1673	20650
620 CUBA			894 BARNEVOGNER, LEKETØY, SPILL OG SPORTSARTIKLER	..	:
INNFØRSEL I ALT	..	2725	631 GRØNLAND		
061 SUKKER OG HONNING	3345	2488	INNFØRSEL I ALT	..	2652
122 TOBAKK, BEARBEIDET	1	206	011 KJØTT, FERSKT, KJØLT MV.	4	59
620 CUBA			036 KREPSDYR OG BLØTDYR	42	826
UTFØRSEL I ALT	..	10729	212 PELSSKINN, UBEREDTE	1	1278
035 FISK, SALTET, TØRKET ELLER RØYKT	13	224	896 KUNSTVERK, ANTIKVITETER	0	61
081 FORSTOFFER FOR DYR	14	123	631 GRØNLAND		
411 DYREFETT OG -OLJER	80	522	UTFØRSEL I ALT	..	30924
523 UORGANISKE KJEMI-KALIER MV., I.E.N.	65	520	613 PELSSKINN, BEREDTE	0	190
541 MEDISINSKE OG FARMASØYTISKE PRODUKTER	0	151	641 PAPIR OG PAPP	17	84
582 KONDENSASJONS-, POLY-KONDENSASJONS- OG POLY-ADDISJONSPRODUKTER	673	2215	642 VARER AV PAPIR, PAPP MV.	110	496
585 KUNSTHARPIKSER OG PLASTMATERIALER I.E.N.	:	:	657 SPESIELLE TEKSTIL-STOFFER OG VARER	12	495
641 PAPIR OG PAPP	1548	5300	699 ANDRE VARER AV UEDLE METALLER	22	538

TABELL 19 (FORTS.). SAMHANDELEN MED DE ENKELTE LAND FORDELT PÅ GRUPPER ETTER SITC-REV.2

LAND OG VARE	MENGDE TONN	VERDI 1000 KR	LAND OG VARE	MENGDE TONN	VERDI 1000 KR
713 STEMPELDREVNE FOR-BRENNINGSMOTORER	..	581	644 HONDURAS		
718 ANDRE KRAFTMASKINER	..	57	UTFØRSEL I ALT	..	527
725 MASKINER FOR CELLULOSE- OG PAPIRINDUSTRIEN	..	50	081 FORSTOFFER FOR DYR	4	69
793 SKIP, BÅTER OG ANNET FLYTENDE MATERIELL	..	27479	641 PAPIR OG PAPP	56	301
893 VARER AV PLAST	4	185	894 BARNEVOGNER, LEKETØY, SPILL OG SPORTSARTIKLER	..	:
894 BARNEVOGNER, LEKETØY, SPILL OG SPORTSARTIKLER	..	:			
			648 JAMAICA		
632 GUATEMALA			INNFØRSEL I ALT	..	438394
INNFØRSEL I ALT	..	41274	075 KRYDDERIER	6	103
057 FRUKT OG NØTTER, FRISKE, TØRKEDE	1723	4871	112 ALKOHOLHOLDIGE DRIKKEVARER	4	27
061 SUKKER OG HONNING	14219	9338	287 MALMER AV UEDLE METALLER I.E.N.	399600	437509
071 KAFFE OG KAFFEERSTATN.	1164	24922			
075 KRYDDERIER	45	1640	648 JAMAICA		
222 OLJEFRØ TIL UTVINNING AV BLØTE OLJER	28	165	UTFØRSEL I ALT	..	62049
292 VEGETABILSKER RÅVARER	21	157	035 FISK, SALTET, TØRKET ELLER RØYKT	1984	20970
843 YTTERTØY AV TEKSTILSTOFF UNNTATT TRIKOTASJE, FOR KVINNER, PIKER, SMÅBARN 1	1465	82	037 FISK, KREPSDYR OG BLØTDYR, TILBEREDT ELLER KONSERVERT, I.E.N.	13	252
			278 ANDRE PÅ MINERALER	71	128
632 GUATEMALA			522 UORGANISKE KJEMISKE GRUNNSTOFFER MV.	10504	8412
UTFØRSEL I ALT	..	4357	554 SÅPE, PUSSEMIDLER O.L.	83	460
035 FISK, SALTET, TØRKET ELLER RØYKT	5	164	562 KUNSTGJØDSEL	13407	3977
081 FORSTOFFER FOR DYR	12	154	583 POLYMERISASJONS- OG KOPOLYMERISASJONS-PRODUKTER	3	142
554 SÅPE, PUSSEMIDLER O.L.	59	341	641 PAPIR OG PAPP	101	545
641 PAPIR OG PAPP	101	755	663 MINERALSKE PROD. I.E.N.	2	95
695 HÅND- OG MASKINVERKTØY	..	227	678 RØR AV JERN ELLER STÅL	8	338
723 ANLEGGSMASKINER, -UTSTYR	..	69	691 METALLKONSTRUKSJONER	5	77
741 VARME- OG KJØLEUTST. I.E.N.	..	305	743 PUMPER, KOMPRESSORER, VIFTER, SENTRIFUGER MV.	..	142
743 PUMPER, KOMPRESSORER, VIFTER, SENTRIFUGER MV.	..	53	749 IKKE-ELEKTRISKE DELER OG TILBEHØR TIL MASKINER	3	470
771 ELEKTRISKE KRAFTMASKINER OG DELER	..	340	764 TELEKOMMUNIKASJONSUTSTYR	..	577
793 SKIP, BÅTER OG ANNET FLYTENDE MATERIELL	..	118	772 ELEKTRISKE APP. TIL Å SLUTTE, BRYTE, SIKRE MV. ELEKTRISKE STRØMKRETSER	..	221
893 VARER AV PLAST	55	1538	773 UTSTYR FOR OVERFØRING AV ELEKTRISITET	:	:
			775 MASKINER, APP. OG UTSTYR TIL HUSHOLDNINGSBRUK	..	66
636 HAITI			793 SKIP, BÅTER OG ANNET FLYTENDE MATERIELL	..	24340
INNFØRSEL I ALT	..	6864	812 SANITÆR-VARME-LYSUTSTYR	2	286
061 SUKKER OG HONNING	4231	3144	894 BARNEVOGNER, LEKETØY, SPILL OG SPORTSARTIKLER	..	:
071 KAFFE OG KAFFEERSTATN.	179	3605			
843 YTTERTØY AV TEKSTILSTOFF UNNTATT TRIKOTASJE, FOR KVINNER, PIKER, SMÅBARN 1	3120	63	652 MEXICO		
			INNFØRSEL I ALT	..	28585
636 HAITI			054 GRØNNSAKER, FRISKE, KJØLTE, FRYSTE, TØRKEDE	5	61
UTFØRSEL I ALT	..	7653	056 GRØNNSAKER, KONSERVERT ELLER TILBEREDTE, I.E.N.	332	2958
024 OST OG OSTEMASSE	22	124	057 FRUKT OG NØTTER, FRISKE, TØRKEDE	18	94
081 FORSTOFFER FOR DYR	10	57	058 FRUKT, TILBEREDT ELLER KONSERVERT	..	247
091 MARGARIN OG MATFETT	772	:	061 SUKKER OG HONNING	142	1380
264 JUTE OG ANDRE TEKSTILFIBRER AV BAST	18	149	071 KAFFE OG KAFFEERSTATN.	916	17815
431 OLJE OG FETT, BEARBEIDED; VOKS	741	3033	075 KRYDDERIER	12	112
516 ORGANISKE KJEMIKALIER I.E.N.	3	63	112 ALKOHOLHOLDIGE DRIKKEVARER	4	21
554 SÅPE, PUSSEMIDLER O.L.	66	311	292 VEGETABILSKER RÅVARER	26	378
641 PAPIR OG PAPP	84	397	334 MINERALOLJEPRODUKTER	..	455
			651 TEKSTILGARN	65	1301
644 HONDURAS			652 VEVNADER AV BOMULL	9	188
INNFØRSEL I ALT	..	20386	665 GLASSVARER	39	440
057 FRUKT OG NØTTER, FRISKE, TØRKEDE	7148	19571	685 BLY	75	338
071 KAFFE OG KAFFEERSTATN.	38	736	695 HÅND- OG MASKINVERKTØY	..	88
894 BARNEVOGNER, LEKETØY, SPILL OG SPORTSARTIKLER	..	57	752 AUTOMATISKE DATA-BEHANDLINGSMASKINER	1	178



TABELL 19 (FORTS.). SAMHANDELEN MED DE ENKELTE LAND FORDELT PÅ GRUPPER ETTER SITC-REV.2

LAND OG VARE	MENGDE TONN	VERDI 1000 KR	LAND OG VARE	MENGDE TONN	VERDI 1000 KR
778 ELEKTRISKE MASKINER OG APPARATER I.E.N.	..	696	656 NEDERL. ANTILLER		
842 YTTERTØY AV TEKSTILSTOFF UNNTATT TRIKOTASJE, FOR MENN OG GUTTER	1	11162	436	UTFØRSEL I ALT	.. 6976
843 YTTERTØY AV TEKSTILSTOFF UNNTATT TRIKOTASJE, FOR KVINNER, PIKER, SMÅBARN	1	3531	101	014 KJØTT, TILBEREDT ELLER KONSERVERT; FISKE-EKSTRAKT	26 204
851 FOTTØY	..	117	035 FISK, SALTET, TØRKET ELLER RØYKT	256	3839
894 BARNEVOGNER, LEKETØY, SPILL OG SPORTSARTIKLER	..	630	037 FISK, KREPSDYR OG BLØTDYR, TILBEREDT ELLER KONSERVERT, I.E.N.	13	162
552 MEXICO			091 MARGARIN OG MATFETT	28	:
UTFØRSEL I ALT	..	182776	641 PAPIR OG PAPP	104	348
024 OST OG OSTEMASSE	43	418	713 STEMPELDREVNENE FOR-BRENNINGSMOTORER	..	100
035 FISK, SALTET, TØRKET ELLER RØYKT	1576	23729	723 ANLEGGSMASKINER, -UTSTYR	..	147
081 FORSTOFFER FOR DYR	134	2117	737 METALLBEARBEIDINGS-MASKINER	..	345
411 DYREFETT OG -OLJE	439	1217	743 PUMPER, KOMPRESSORER, VIFTER, SENTRIFUGER MV.	..	64
431 OLJE OG FEIT, BEARBEIDED; VOKS	68	750	752 AUTOMATISKE DATA-BEHANDLINGSMASKINER	1	523
511 HYDROKARBONER ETC.	:	:	764 TELEKOMMUNIKASJONSUTSTYR	..	310
523 UORGANISKE KJEMIKALIER MV., I.E.N.	181	1371	846 UNDERTØY AV TRIKOTASJE	..	50
585 KUNSTHARPIKSER OG PLASTMATERIALER I.E.N.	:	:	894 BARNEVOGNER, LEKETØY, SPILL OG SPORTSARTIKLER	..	:
598 DIVERSE KJEMISKE PRODUKTER I.E.N.	130	157	664 NICARAGUA		
641 PAPIR OG PAPP	384	2031	INNFØRSEL I ALT	..	2118
681 SØLV OG PLATINAMETALLER	..	867	061 SUKKER OG HONNING	2465	1615
683 NIKKEL	192	6595	071 KAFFE OG KAFFEERSTATN.	21	469
689 ANDRE UEDLE METALLER	:	:	664 NICARAGUA		
691 METALLKONSTRUKSJONER	348	2753	UTFØRSEL I ALT	..	364
692 METALLBEHOLDERE	2	71	081 FORSTOFFER FOR DYR	20	90
694 SPIKER, SKRUE O.L. AV JERN, STÅL OG KOPPER	13	289	641 PAPIR OG PAPP	20	136
699 ANDRE VARER AV UEDLE METALLER	2	152	668 PANAMA		
713 STEMPELDREVNENE FOR-BRENNINGSMOTORER	..	1109	INNFØRSEL I ALT	..	128337
725 MASKINER FOR CELLULOSE- OG PAPIRINDUSTRIEN	..	72	057 FRUKT OG NØTTER, FRISKE, TØRKEDE	10862	28736
728 MASKINER OG UTSTYR FOR SPES. INDUSTRIER I.E.N.	..	5531	263 BOMULL	77	686
736 VERKTØYMASKINER FOR BEARBEIDING AV METALLER	..	91	513 KARBOKSYLSYRER MV.	7	68
742 PUMPER FOR VÅSKER; VÅSKEELEVATORER	..	1266	514 NITROGENFUNKSJONELLE GRUPPER	17	404
743 PUMPER, KOMPRESSORER, VIFTER, SENTRIFUGER MV.	..	356	541 MEDISINSKE OG FARMASØYTISKE PRODUKTER	8	1003
744 MEKANISK UTSTYR FOR HÅNDTERING AV GODS	..	360	793 SKIP, BÅTER OG ANNET FLYTENDE MATERIELL	..	97362
745 ANDRE IKKE-ELEKTRISKE MASKINER, APP. OG VERKTØY	..	512	668 PANAMA		
749 IKKE-ELEKTRISKE DELER OG TILBEHØR TIL MASKINER	2	408	UTFØRSEL I ALT	..	497756
752 AUTOMATISKE DATA-BEHANDLINGSMASKINER	1	136	035 FISK, SALTET, TØRKET ELLER RØYKT	281	3131
759 DELER OG TILBEHØR TIL GR. 751 OG 752	0	181	522 UORGANISKE KJEMISKE GRUNNSTOFFER MV.	8	133
764 TELEKOMMUNIKASJONSUTSTYR	..	372	523 UORGANISKE KJEMIKALIER MV., I.E.N.	10	71
771 ELEKTRISKE KRAFTMASKINER OG DELER	..	515	533 FARGER, MALINGER, FERNISSER O.L.	..	115
772 ELEKTRISKE APP. TIL Å SLUTTE, BRYTE, SIKRE MV. ELEKTRISKE STRØMKRETSE	..	669	554 SØPE, PUSSEMIDLER O.L.	57	287
793 SKIP, BÅTER OG ANNET FLYTENDE MATERIELL	..	102954	641 PAPIR OG PAPP	215	1096
842 YTTERTØY AV TEKSTILSTOFF UNNTATT TRIKOTASJE, FOR MENN OG GUTTER	1	1740	657 SPEIELLE TEKSTILSTOFFER OG VARER	1	58
874 INSTRUMENTER OG APP. FOR MÅLING, KONTROLL, ANALYSE OG REGULERING I.E.N.	..	8175	684 ALUMINIUM	31	295
885 UR	..	106	699 ANDRE VARER AV UEDLE METALLER	5	219
893 VARER AV PLAST	4	176	713 STEMPELDREVNENE FOR-BRENNINGSMOTORER	..	842
894 BARNEVOGNER, LEKETØY, SPILL OG SPORTSARTIKLER	..	:	714 KRAFTMASKINER, IKKE-ELEKTRISKE	..	:
656 NEDERL. ANTILLER			INNFØRSEL I ALT	..	75

TABELL 19 (FORTS.). SAMHANDELEN MED DE ENKELTE LAND FORDELT PÅ GRUPPER ETTER SITC-REV.2

LAND OG VARE	MENGDE TONN	VERDI 1000 KR	LAND OG VARE	MENGDE TONN	VERDI 1000 KR
737 METALLBEARBEIDINGS-MASKINER	..	121	014 KJØTT, TILBEREDT ELLER KONSERVERT; FISKE-EKSTRAKT	16	715
744 MEKANISK UTSTYR FOR HÅNTERING AV GODS	..	2371	034 FISK, FERSK, KJØLT ELLER FRYST	858	5667
764 TELEKOMMUNIKASJONSUTSTYR	..	63	035 FISK, SALTET, TØRKET ELLER RØYKT	89	776
793 SKIP, BRTER OG ANNET FLYTENDE MATERIELL	..	487728	036 KREPSDYR OG BLØTDYR	33	1279
893 VARER AV PLAST	9	216	037 FISK, KREPSDYR OG BLØTDYR, TILBEREDT ELLER KONSERVERT, I.E.N.	45	1260
894 BARNEVOGNER, LEKETØY, SPILL OG SPORTSARTIKLER	..	:	041 HVETE, UMALT	162910	166084
899 FERDIGE VARER I.E.N.	..	91	042 RIS	2577	8966
672 SALVADOR			044 MAIS, UMALT	48122	39951
INNFØRSEL I ALT	..	29835	045 ANNET KORN, UMALT	283862	216521
071 KAFFE OG KAFFEERSTATN.	1563	29570	046 HVETEMJØL OG HVETEGRYN	20	56
776 ELEKTRONRØR, HALVLEDER-KOMPONENTER MV.	..	179	048 ANDRE KORNVARER	96	886
672 SALVADOR			054 GRØNNSAKER, FRISKE, KJØLTE, FRYSTE, TØRKEDE GRØNNSAKER, KONSERVORTE ELLER TILBEREDTE, I.E.N.	5347	21162
UTFØRSEL I ALT	..	904	057 FRUKT OG NØTTER, FRISKE, TØRKEDE	18092	145914
081 FORSTOFFER FOR DYR	6	79	058 FRUKT, TILBEREDT ELLER KONSERVERT	..	32266
641 PAPIR OG PAPP	87	466	061 SUKKER OG HONNING	1026	1370
663 MINERALSKJE PROD. I.E.N.	5	51	062 SUKKERVARER UTEN INNHOLD AV KAKAO	105	1784
741 VARME-OG KJØLEUTST.I.E.N	..	90	071 KAFFE OG KAFFEERSTATN.	13	303
676 SAINT-PIERRE OG MIQ.			072 KAKAO	11	70
UTFØRSEL I ALT	..	42	073 SJOKOLADE	308	2851
680 TRINIDAD OG TOBAGO			075 KRYDDERIER	12	566
INNFØRSEL I ALT	..	42701	081 FORSTOFFER FOR DYR	830	3125
072 KAKAO	25	414	098 MATVARER, TILBEREDTE, I.E.N.	902	6752
334 MINERALOLJEPRODUKTER	..	42011	111 ALKOHOLFRIE DRIKKEVARER	..	57
899 FERDIGE VARER I.E.N.	..	203	112 ALKOHOLHOLDIGE DRIKKEVARER	4	3349
680 TRINIDAD OG TOBAGO			121 TOBAKK, UBEARBEIDD	3287	73855
UTFØRSEL I ALT	..	23510	122 TOBAKK, BEARBEIDD	160	10448
014 KJØTT, TILBEREDT ELLER KONSERVERT; FISKE-EKSTRAKT	57	364	211 HUDER OG SKINN, UNNTATT PELSSKINN, RÅ	22	473
023 SMØR	166	956	212 PELSSKINN, UBEREDTE	1	3000
035 FISK, SALTET, TØRKET ELLER RØYKT	15	123	222 OLJEFRØ TIL UTVINNING AV BLØTE OLJER	307675	452387
112 ALKOHOLHOLDIGE DRIKKEVARER	4	67	223 OLJEFRØ TIL UTVINNING AV OLJER, I.E.N.	4112	5746
278 ANDRE RÅ MINERALER	125	169	232 NATURGUMMI OG -LATEX	66	676
431 OLJE OG FETT, BEARBEIDD; VOKS	4746	14350	233 SYNTETISK OG REGENERERT GUMMI, AVFALL OG SKRAP	1132	11375
522 UORGANISKE KJEMISKE GRUNNSTOFFER MV.	8	137	245 VED TIL BRENSSEL; TREKULL	..	2074
523 UORGANISKE KJEMIKALIER MV. I.E.N.	18	195	248 TRELAST, SKRÆT ELLER HØVLET	..	20348
554 SÅPE, PUSSEMIDLER O.L.	750	4055	251 PAPIRMASSE	1371	3105
541 PAPIR OG PAPP	268	1312	263 BOMULL	2065	16094
686 SINK	10	57	266 SYNTETISKE TEKSTILFIBRER FOR SPINNING	248	2589
699 ANDRE VARER AV UEDLE METALLER	2	68	267 KUNSTIGE TEKSTILFIBRER FOR SPINNING	11	118
741 VARME-OG KJØLEUTST.I.E.N	..	1414	269 BRUKTE KLÆR O.A. BRUKTE TEKSTILVARER; FILLER	3	276
894 BARNEVOGNER, LEKETØY, SPILL OG SPORTSARTIKLER	..	:	271 RÅ GJØDINGSSTOFFER	108595	31166
684 U.S.A.			273 STEIN, SAND, GRUS	267	1000
INNFØRSEL I ALT	..	6790588	277 SLIPESTOFFER, NATURLIGE	..	276
001 LEVENDE DYR	..	1117	278 ANDRE RÅ MINERALER	12210	16736
011 KJØTT, FERSKT, KJØLT MV.	46	1369	282 JERN- OG STÅLAVFALL	14	73
012 KJØTT, SALTET, TØRKET ELLER RØYKT	65	850	287 MALMER AV UEDLE METALLER I.E.N.	56693	58940
			288 AVFALL AV IKKE-JERNH. UEDLE METALLER	704	12961
			291 ANIMALSKE RÅVARER, I.E.N.	5	373
			292 VEGETABILSKJE RÅVARER	669	9132
			322 KULL, BRUNKULL OG TØRV	345452	149656
			334 MINERALOLJEPRODUKTER	..	47950
			335 RESTSTOFFER AV MINERAL-OLJEPRODUKTER	289813	221466
			341 GASS, NATURLIG OG TILVIRKET	..	:
			411 DYREFETT OG -OLJER	2711	7225
			424 PLANTEOLJER, I.E.N.	11	150
			431 OLJE OG FETT, BEARBEIDD; VOKS	20	189
			511 HYDROKARBONER ETC.	3441	11127
			512 ALKOHOLER, FENOLER MV.	..	7058
			513 KARBOKSYLSYRER MV.	5727	22134
			514 NITROGENFUNKSJONELLE GRUPPER	184	3590

TABELL 19 (FORTS.). SAMHANDELEN MED DE ENKELTE LAND FORDELT PÅ GRUPPER ETTER SITC-REV.2

LAND OG VARE	MENGDE TONN	VERDI 1000 KR	LAND OG VARE	MENGDE TONN	VERDI 1000 KR
515 METALLORGANISKE OG IKKE-METALLORGANISKE FORB.	79	2655	694 SPIKER, SKRUER O.L. AV JERN, STÅL OG KOPPER	241	10468.
516 ORGANISKE KJEMIKALIER I.E.N.	1426	7096	695 HÅND- OG MASKINVERKTØY	..	46600
522 UORGANISKE KJEMISKE GRUNNSTOFFER MV.	753	8827	696 KNIVER, BESTIKK, SAKSER	43	4103
523 UORGANISKE KJEMI-KALIER MV., I.E.N.	2391	14946	697 HUSHOLDNINGSARTIKLER AV UEDLE METALLER	..	1915
524 RADIOAKTIVE STOFFER O.L.	83	3681	699 ANDRE VARER AV UEDLE METALLER	1194	44191
531 SYNTETISKE ORGANISKE FÆRGESTOFFER	94	3285	711 DAMPKJELER	..	188
532 FÆRGE-OG GARVE-EKSTRAKTER MV.	2	121	712 DAMPMASKINER	..	1276
533 FÆRGER, MALINGER, FERNISSER O.L.	..	10042	713 STEMPELDREVNEN FOR-BRENNINGSMOTORER	..	111323
541 MEDISINSKE OG FARMASØYTISKE PRODUKTER	81	29362	714 KRAFTMASKINER, IKKE-ELEKTRISKE	..	100738
551 FLYKTIGE OLJER, ESSENSER	11	1108	716 ROTERENDE ELEKTRISKE MASKINER OG APPARATER	..	33964
553 PARFYMER OG KOSMETIKK	38	1601	718 ANDRE KRAFTMASKINER	..	5883
554 SÅPE, PUSSEMIDLER O.L.	555	5593	721 LANDBRUKSMASKINER	..	8911
562 KUNSTGJØDSEL	2765	2399	722 TRAKTORER	1	5698
572 SPRENGSTOFFER	17	5288	723 ANLEGGSMASKINER, -UTSTYR	..	265797
582 KONDENSASJONS-, POLY-KONDENSASJONS- OG POLY-ADDISJONSPRODUKTER	728	19305	724 MASKINER FOR TEKSTIL- OG LÆRINDUSTRIEN	..	10383
583 POLYMERISASJONS- OG KOPOLYMERISASJONS-PRODUKTER	7460	60712	725 MASKINER FOR CELLULOSE- OG PAPIRINDUSTRIEN	..	15300
584 REGENERERT CELLULOSE	419	10464	726 MASKINER FOR TRYKKING OG BOKBINDING	..	39266
585 KUNSTHARPIKSER OG PLASTMATERIALER I.E.N.	19	302	727 MASKINER FOR NÆRINGS-MIDDELINDUSTRIEN	..	5674
591 DESINFEKSJONS-, INSEKT-OG SOPPDREPENDE MIDLER	412	17986	728 MASKINER OG UTSTYR FOR SPES. INDUSTRIER I.E.N.	..	69077
592 STIVELSE, INULIN OG KLEBEMIDLER MV.	914	9640	736 VERKTØYMASKINER FOR BEARBEIDING AV METALLER	..	12149
598 DIVERSE KJEMISKE PRODUKTER I.E.N.	5801	71035	737 METALLBEARBEIDINGS-MASKINER	..	8567
611 LÆR	81	6172	741 VARME-OG KJØLEUTST. I.E.N.	..	35774
612 VARER AV LÆR EL. KUNSTLÆR	3	340	742 PUMPER FOR VÆSKER, VÆSKEELEVATORER	..	45844
613 PELSSKINN, BEREDTE	1	401	743 PUMPER, KOMPRESSORER, VIFTER, SENTRIFUGER MV.	..	57363
621 HALVFABRIKATER AV GUMMI	435	11335	744 MEKANISK UTSTYR FOR HÅNDTERING AV GODS	..	39980
625 DEKK OG SLANGER AV GUMMI	..	13700	745 ANDRE IKKE-ELEKTRISKE MASKINER, APP. OG VERKTØY	..	57241
628 GUMMIVARER I.E.N.	112	11543	749 IKKE-ELEKTRISKE DELER OG TILBEHØR TIL MASKINER	1655	124958
633 VARER AV KORK	3	162	751 KONTORMASKINER	1	32175
634 FINER, KRYSSFINER MV.	..	8475	752 AUTOMATISKE DATA-BEHANDLINGSMASKINER	1	11242
635 VARER AV TRE I.E.N.	..	3335	759 DELER OG TILBEHØR TIL GR. 751 OG 752	453	260780
641 PAPIR OG PAPP	4704	21614	761 FJERNSYNSMOTTAKERE	1	520
642 VARER AV PAPIR, PAPP MV.	574	14671	762 RADIOMOTTAKERE	1	1616
651 TEKSTILGARN	1350	22882	763 GRAMMOFONER, DIKTERAPP. O.L. FOR OPTAK OG GJENGIVELSE AV LYD	1	1188
652 VEVNADER AV BOMULL	493	18927	764 TELEKOMMUNIKASJONSUTSTYR	..	137398
653 VEVNADER AV SYNTETISKE ELLER KUNSTIGE FIBRER	97	5276	771 ELEKTRISKE KRAFTMASKINER OG DELER	..	20291
654 TEKSTILVEVNADER AV ANDRE MATERIALER	15	712	772 ELEKTRISKE APP. TIL R SLUTTE, BRYTE, SIKRE MV. ELEKTRISKE STRØMKRETSE	..	84313
655 TRIKOTASJE, METERVARE	5	313	773 UTSTYR FOR OVERFØRING AV ELEKTRISITET	136	14046
656 TYLL, BÅND, BLONDER O.L.	11	1639	774 ELEKTRISKE APPARATER TIL MEDISINSK BRUK	..	23213
657 SPESIELLE TEKSTIL-STOFFER OG VARER	251	13643	775 MASKINER, APP. OG UTSTYR TIL HUSHOLDNINGSBRUK	..	10899
658 ANDRE TEKSTILVARER I.E.N.	120	6243	776 ELEKTRONRØR, HALVLEDER-KOMPONENTER MV.	..	117384
659 GOLVBELEGG MV.	424	8584	778 ELEKTRISKE MASKINER OG APPARATER I.E.N.	..	158276
661 KALK, SEMENT MV.	33	223	781 PERSONBILER, HERUNDER STASJONSVOGNER	1	2128
662 TEGLVERKSPRODUKTER O.L.	..	614	782 VARE-, LASTE-, OG SPESIALBILER	1	1127
663 MINERALSKE PROD. I.E.N.	1166	18051	783 MOTORKJØRETØYER I.E.N.	1	38
664 GLASS	617	6711	784 DELER OG TILBEHØR TIL 722, 781, 782 OG 783	..	40503
665 GLASSVARER	242	5547	785 MOTORSYKLER, SCOOTERE OG SYKLER	..	869
666 KERAMISKE PRODUKTER	16	672	786 TILHENGERE O.A. KJØRE-TØYER UTEN MOTOR I.E.N.	..	3528
667 PERLER, EDLE STEINER	3	2875	791 RULLENDE MATERIELL TIL JERNBANER OG SPORVEIER	..	344
671 RØRJERN, SPEILJERN MV.	20	377	792 LUFTFARTØYER, TILBEHØR OG DELER	..	944502
673 STANGSTÅL, PROFILSTÅL MV	86	650	793 SKIP, BÅTER OG ANNET FLYTENDE MATERIELL	..	1370
674 JERNPLATER, UNIVERSALSTÅL	608	3620	812 SANITÆR-VARME-LYSUTSTYR	107	5307
675 BRND AV JERN ELLER STÅL	15	381			
677 TRUKKET TRÅD AV JERN ELLER STÅL	175	2144			
678 RØR AV JERN ELLER STÅL	1931	43401			
679 STØPTE, SMIDDE ETC. VARER AV JERN ELLER STÅL, UBEARBEIDD I.E.N.	19	1438			
681 SØLV OG PLATINAMETALLER	..	1416			
682 KOPPER	105	5239			
683 NIKKEL	59	3482			
684 ALUMINIUM	3419	38210			
685 BLY	1421	9122			
687 TINN	0	62			
689 ANDRE UEDLE METALLER	665	8053			
691 METALLKONSTRUKSJONER	5375	129486			
692 METALLBEHOLDERE	89	2515			
693 METALLTRÅDVARER, UNNT. ISOLERTE ELEKTRISKE LEDNINGER	47	1271			

TABELL 19 (FORTS.). SAMHANDELEN MED DE ENKELTE LAND FORDELT PÅ GRUPPER ETTER SITC-REV.2

LAND OG VARE	MENGDE TONN	VERDI 1000 KR	LAND OG VARE	MENGDE TONN	VERDI 1000 KR
821 MØBLER	..	10447	411 DYREFETT OG -OLJER	1355	16174
831 REISEEFFEKTER, VESKER O.L.	131595	2167	431 OLJE OG FETT, BEARBEIDD; VOKS	82	316
842 YTTERTØY AV TEKSTILSTOFF UNNTATT TRIKOTASJE, FOR MENN OG GUTTER	1	196852	511 HYDROKARBONER ETC.	:	:
843 YTTERTØY AV TEKSTILSTOFF UNNTATT TRIKOTASJE, FOR KVINNER, PIKER, SMÅBARN	1	20140	512 ALKOHOLER, FENOLER MV.	..	5863
844 UNDERTØY AV TEKSTILSTOFF UNNTATT TRIKOTASJE	..	394	513 KARBOKSYLSYRER MV.	31	198
845 YTTERTØY AV TRIKOTASJE	1	643579	514 NITROGENFUNKSJONELLE GRUPPER	1952	6881
846 UNDERTØY AV TRIKOTASJE	..	5741	516 ORGANISKE KJEMIKALIER I.E.N.	1	59
847 TILBEHØR TIL KLÅR AV TEKSTILSTOFF	..	10506	522 UORGANISKE KJEMISKE GRUNNSTOFFER MV.	2007	11465
848 TILBEHØR TIL KLÅR AV ANDRE MAT.; HODEPLAGG	..	5641	523 UORGANISKE KJEMIKALIER MV., I.E.N.	7006	36183
851 FOTTØY	..	18317	524 RADIOAKTIVE STOFFER O.L.	10	4287
871 OPTISKE INSTRUMENTER OG APPARATER	10	4490	533 FARGER, MALINGER, FERNISSER O.L.	..	17341
872 MEDISINSKE INSTRUMENTER OG APPARATER I.E.N.	124	23943	541 MEDISINSKE OG FARMASØYTISKE PRODUKTER	95	34678
873 MÅLERE, TALLEAPP. I.E.N.	1	4317	554 SRPE, PUSSEMIDLER O.L.	198	1288
874 INSTRUMENTER OG APP. FOR MÅLING, KONTROLL, ANALYSE OG REGULERING I.E.N.	..	207604	562 KUNSTGJØDSEL	165212	75354
881 FOTOGRAFIAPP. OG UTSTYR	..	29164	572 SPRENGSTOFFER	5	784
882 FILM OG KJEMIKALIER TIL FOTOGRAFISK BRUK	1297	83575	583 POLYMERISASJONS- OG KOPOLYMERISASJONS-PRODUKTER	320	954
883 KINDFILM, EKSPONERT OG FRAMKALT	10	3480	584 REGENERERT CELLULOSE	29	409
884 OPTISKE ARTIKLER, I.E.N.	..	8699	585 KUNSTHARPIKSER OG PLASTMATERIALER I.E.N.	:	:
885 UR	..	6161	591 DESINFESJONS-, INSEKT- OG SOPPDREPENDE MIDLER	7	198
892 TRYKKSAKER	771	30378	592 STIVELSE, INULIN OG KLEBEMIDLER MV.	963	10306
893 VARER AV PLAST	418	19144	598 DIVERSE KJEMISKE PRODUKTER I.E.N.	5389	13605
894 BARNEVOGNER, LEKETØY, SPILL OG SPORTSARTIKLER	..	36981	611 LÅR	9	739
895 KONTORUTSTYR OG KONTORREKVISITA I.E.N.	..	7895	613 PELSSKINN, BEREDTE	3	1194
896 KUNSTVERK, ANTIKVITETER	5	1979	621 HALVFABRIKATER AV GUMMI	6	361
897 GULLSMEDARB., BIJOUTERI	..	5628	628 GUMMIVARER I.E.N.	6	332
898 MUSIKKINSTRUMENTER, DELER OG TILBEHØR	..	44168	634 FINER, KRYSSFINER MV.	..	213
899 FERDIGE VARER I.E.N.	..	21937	635 VARER AV TRE I.E.N.	..	786
931 SPES. VARER OG TRANSAKSJONER, IKKE GRUPPERT ETTER ART	4	596	641 PAPIR OG PAPP	17764	38329
951 KRIGSVÅPEN OG AMMUNISJON	..	:	642 VARER AV PAPIR, PAPP MV.	48	707
971 GULL, IKKE-MONETÆRT	..	8093	651 TEKSTILGARN	21	1646
684 U.S.A.			652 VEVNADER AV BOMJLL	2	149
UTFØRSEL I ALT	..	2729115	653 VEVNADER AV SYNTETISKE ELLER KUNSTIGE FIBRER	1	52
014 KJØTT, TILBEREDT ELLER KONSERVERT; FISKE-EKSTRAKT	5	86	654 TEKSTILVEVNADER AV ANDRE MATERIALER	7	603
024 OST OG OSTEMASSE	7266	130494	655 TRIKOTASJE, METERVARE	6	400
034 FISK, FERSK, KJØLT ELLER FRYST	13781	163524	656 TYLL, BRÅD, BLONDER O.L.	2	260
035 FISK, SALTET, TØRKET ELLER RØYKT	456	11495	657 SPEIELLE TEKSTILSTOFFER OG VARER	119	3051
037 FISK, KREPSDYR OG BLØTDYR, TILBEREDT ELLER KONSERVERT, I.E.N.	7230	130569	658 ANDRE TEKSTILVARER I.E.N	7	758
048 ANDRE KORNVARER	722	6354	659 GOLVBELEGG MV.	1	217
054 GRØNNSAKER, FRISKE, KJØLTE, FRYSTE, TØRKEDE	7	64	661 KALK, SEMENT MV.	248199	36058
073 SJOKOLADE	21	520	662 TEGLVERKSPRODUKTER O.L.	..	70
081 FORSTOFFER FOR DYR	1966	24956	663 MINERALSKE PROD. I.E.N.	935	8229
098 MATVARER, TILBEREDTE, I.E.N.	6	172	665 GLASSVARER	20	1399
111 ALKOHOLFRIE DRIKKEVARER	..	283	666 KERAMISKE PRODUKTER	56	2120
112 ALKOHOLHOLDIGE DRIKKEVARER	4	2080	667 PERLER, EDLE STEINER	3	0
122 TOBAKK, BEARBEIDD	7	414	671 RÅJERN, SPEILJERN MV.	44106	103768
211 HUDER OG SKINN, UNNTATT PELSSKINN, RR	97	246	677 TRUKKET TRÅD AV JERN ELLER STÅL	1679	8391
212 PELSSKINN, UBEREDTE	1	261399	678 RØR AV JERN ELLER STÅL	1015	9141
251 PAPIRMASSE	27	88	679 STØPTE, SMIDDE ETC. VARER AV JERN ELLER STÅL, UBEARBEIDD I.E.N.	2	99
271 RR GJØDNINGSSTOFFER	27	522	681 SØLV OG PLATINAMETALLER	..	35305
273 STEIN, SAND, GRUS	335	664	682 KOPPER	455	4764
288 AVFALL AV IKKE-JERNH. UEDLE METALLER	34	1184	583 NIKKEL	16097	575978
291 ANIMALSKE RÅVARER, I.E.N	40	671	684 ALUMINIUM	2623	31532
292 VEGETABILSKE RÅVARER	261	440	686 SINK	40	212
334 MINERALOLJEPRODUKTER	..	322	689 ANDRE UEDLE METALLER	:	:
341 GASS, NATURLIG OG TILVIRKET	..	28421	691 METALLKONSTRUKSJONER	29	1085
			692 METALLBEHOLDERE	30	646
			693 METALLTRÅDVARER, UNNT. ISOLERTE ELEKTRISKE LEDNINGER	3748	24444
			694 SPIKER, SKRUER O.L. AV JERN, STÅL OG KOPPER	4	158
			695 HÅND- OG MASKINVERKTØY	..	7538
			696 KNIVER, BESTIKK, SAKSER	4	668
			697 HUSHOLDNINGARTIKLER AV UEDLE METALLER	..	14622
			699 ANDRE VARER AV UEDLE METALLER	611	14617
			711 DAMPKJELER	..	55
			712 DAMPMASKINER	..	824

TABELL 19 (FORTS.). SAMHANDELEN MED DE ENKELTE LAND FORDELT PÅ GRUPPER ETTER SITC-REV.2

LAND OG VARE	MENGDE TONN	VERDI 1000. KR	LAND OG VARE	MENGDE TONN	VERDI 1000 KR
713 STEMPELDREVN FOR-BRENNINGSMOTORER	..	23075	882 FILM OG KJEMIKALIER TIL FOTOGRAFISK BRUK	1	100
714 KRAFTMASKINER, IKKE-ELEKTRISKE	..	:	884 OPTISKE ARTIKLER, I.E.N.	..	280
716 ROTERENDE ELEKTRISKE MASKINER OG APPARATER	..	2319	885 UR	..	412
718 ANDRE KRAFTMASKINER	..	6429	892 TRYKKSAKER	62	3521
721 LANDBRUKSMASKINER	..	5089	893 VARER AV PLAST	141	10476
723 ANLEGGSMASKINER,-UTSTYR	..	3857	894 BARNVEGNER, LEKETØY, SPILL OG SPORTSARTIKLER	..	:
724 MASKINER FOR TEKSTIL- OG LÆRINDUSTRIEN	..	6165	896 KUNSTVERK, ANTIKVITETER	1	2782
725 MASKINER FOR CELLULOSE- OG PAPIRINDUSTRIEN	..	800	897 GULLSMEDARBEIDJOUTERI	..	2912
726 MASKINER FOR TRYKKING OG BOKBINDING	..	820	898 MUSIKKINSTRUMENTER, DELER OG TILBEHØR	..	351
727 MASKINER FOR NÆRINGS-MIDDELINDUSTRIEN	..	5844	899 FERDIGE VARER I.E.N.	..	1075
728 MASKINER OG UTSTYR FOR SPES. INDUSTRIER I.E.N.	..	26371	951 KRIGSVÅPEN OG AMMUNISJON	..	:
736 VERKTØYMASKINER FOR BEARBEIDING AV METALLER	..	2097	971 GULL, IKKE-MONETÆRT	..	5220
737 METALLBEARBEIDINGS-MASKINER	..	4944	688 PANAMAKANALSONEN		
741 VARME-OG KJØLEUTST.I.E.N.	..	22649	INNFØRSEL I ALT	..	218937
742 PUMPER FOR VÆSKER; VÆSKEELEVATORER	..	25058	287 MALMER AV UEDLE METALLER I.E.N.	200343	218896
743 PUMPER, KOMPRESSORER, VIFTER, SENTRIFUGER MV.	..	42199	688 PANAMAKANALSONEN		
744 MEKANISK UTSTYR FOR HÅNDTERING AV GODS	..	37611	UTFØRSEL I ALT	..	1773
745 ANDRE IKKE-ELEKTRISKE MASKINER, APP. OG VERKTØY	..	1347	035 FISK, SALTET, TØRKET ELLER RØYKT	35	658
749 IKKE-ELEKTRISKE DELER OG TILBEHØR TIL MASKINER	183	10545	112 ALKOHOLHOLDIGE DRIKKE- VARER	4	71
751 KONTORMASKINER	1	55	663 MINERALSKE PROD. I.E.N.	18	140
752 AUTOMATISKE DATA-BEHANDLINGSMASKINER	1	541	745 ANDRE IKKE-ELEKTRISKE MASKINER, APP. OG VERKTØY	..	339
759 DELER OG TILBEHØR TIL GR. 751 OG 752	25	19956			
762 RADIOMOTTAKERE	1	2850	705 ARGENTINA		
763 GRAMMOFONER, DIKTERAPP. O.L. FOR OPPTAK OG GJENGIVELSE AV LYD	1	3169	INNFØRSEL I ALT	..	123838
764 TELEKOMMUNIKASJONSUTSTYR	..	57321	014 KJØTT, TILBEREDT ELLER KONSERVERT; FISKE- EKSTRAKT	4	246
771 ELEKTRISKE KRAFTMASKINER OG DELER	..	1223	035 FISK, SALTET, TØRKET ELLER RØYKT	312	4281
772 ELEKTRISKE APP. TIL Å SLUTTE, BRYTE, SIKRE MV. ELEKTRISKE STRØMKRETSER	..	4672	042 RIS	990	2534
773 UTSTYR FOR OVERTØRING AV ELEKTRISITET	:	:	057 FRUKT OG NØTTER, FRISKE, TØRKEDE	18564	76132
774 ELEKTRISKE APPARATER TIL MEDISINSK BRUK	..	424	058 FRUKT, TILBEREDT ELLER KONSERVERT	..	323
775 MASKINER, APP. OG UTSTYR TIL HUSHOLDNINGSBRUK	..	1308	062 SUKKERVARER UTEN INNHOLD AV KAKAO	7	74
776 ELEKTRONRØR, HALVLEDER-KOMPONENTER MV.	..	837	211 HUDER OG SKINN, UNNTATT PELSSKINN, RÅ	8	73
778 ELEKTRISKE MASKINER OG APPARATER I.E.N.	..	2581	222 OLJEFRØ TIL UTVINNING AV BLØTE OLJER	18923	28787
784 DELER OG TILBEHØR TIL 722, 781, 782 OG 783	..	651	268 ULL OG ANDRE DYREHÅR	3	64
786 TILHENGERE O.A. KJØRE-TØYER UTEN MOTOR I.E.N.	..	763	513 KARBOKSYLSYRER MV.	6	111
792 LUFTFARTØYER, TILBEHØR OG DELER	..	35898	532 FARGE-OG GARVE-EKSTRAKTER MV.	120	439
793 SKIP, BÅTER OG ANNET FLYTENDE MATERIELL	..	51859	611 LÆR	39	2413
812 SANITÆR-VARME-LYSUTSTYR	66	2063	612 VARER AV LÆR EL. KUNSTLÆR	37	3422
821 MØBLER	..	51399	613 PELSSKINN, BEREDTE	0	83
831 REISEEFFEKTER, VESKER O.L.L	2957	55	651 TEKSTILGARN	96	1760
842 YTTERTØY AV TEKSTILSTOFF UNNTATT TRIKOTASJE, FOR MENN OG GUTTER	1	83608	695 HÅND- OG MASKINVERKTØY	..	2541
843 YTTERTØY AV TEKSTILSTOFF UNNTATT TRIKOTASJE, FOR KVINNER, PIKER, SMRBARN	1	9190	759 DELER OG TILBEHØR TIL GR. 751 OG 752	0	81
845 YTTERTØY AV TRIKOTASJE	1	28336	784 DELER OG TILBEHØR TIL 722, 781, 782 OG 783	..	95
846 UNDERTØY AV TRIKOTASJE	..	3184	848 TILBEHØR TIL KLÆR AV ANDRE MAT.; HØDEPLAGG	..	205
847 TILBEHØR TIL KLÆR AV TEKSTILSTOFF	..	963	884 OPTISKE ARTIKLER, I.E.N.	..	51
848 TILBEHØR TIL KLÆR AV ANDRE MAT.; HØDEPLAGG	..	1084	705 ARGENTINA		
851 FOTTØY	..	6778	UTFØRSEL I ALT	..	92457
872 MEDISINSKE INSTRUMENTER OG APPARATER I.E.N.	508	42060	035 FISK, SALTET, TØRKET ELLER RØYKT	732	12970
874 INSTRUMENTER OG APP. FOR MÅLING, KONTROLL, ANALYSE OG REGULERING I.E.N.	..	117022	081 FORSTOFFER FOR DYR	72	697
881 FOTOGRAFIAPP. OG UTSTYR	..	1946	112 ALKOHOLHOLDIGE DRIKKE- VARER	4	60
			212 PELSSKINN, UBEREDTE	1	334
			278 ANDRE RÅ MINERALER	41	111

TABELL 19 (FORTS.). SAMHANDELEN MED DE ENKELTE LAND FORDELT PÅ GRUPPER ETTER SITC-REV.2

LAND OG VARE	MENGDE TONN	VERDI 1000 KR	LAND OG VARE	MENGDE TONN	VERDI 1000 KR
292 VEGETABILSKJE RÅVARER	0	57	763 GRAMMOFONER, DIKTERAPP. O.L. FOR OPPTAK OG GJENGIVELSE AV LYD	1	42
411 DYREFETT OG -OLJER	13	129			
514 NITROGENFUNKSJONELLE GRUPPER	165	701	715 BRASIL		
522 UORGANISKE KJEMISKE GRUNNSTOFFER MV.	80	530	INNFORSEL I ALT	..	873487
533 FARGER, MALINGER, FERNISSER O.L.	..	8958	011 KJØTT, FERSKT-KJØLT MV.	20	173
541 MEDISINSKE OG FARMASØTISKE PRODUKTER	4	621	314 KJØTT, TILBEREDT ELLER KONSERVERT; FISKE-EKSTRAKT	32	1601
562 KUNSTGJØDSEL	100	57	034 FISK, FERSK, KJØLT ELLER FRYST	0	211
582 KONDENSASJONS-, POLY-KONDENSASJONS- OG POLY-ADDISJONSPRODUKTER	30	243	057 FRUKT OG NØTTER, FRISKE, TØRKEDE	134	1176
585 KUNSTHARPIKSER OG PLASTMATERIALER I.E.N.	:	:	058 FRUKT, TILBEREDT ELLER KONSERVERT	..	24849
598 DIVERSE KJEMISKE PRODUKTER I.E.N.	289	451	061 SUKKER OG HONNING	29283	19889
641 PAPIR OG PAPP	5205	16722	071 KAFFE OG KAFFEERSTATN.	19724	441860
664 GLASS	14	123	072 KAKAO	15	251
671 RÅJERN, SPEILJERN MV.	10	60	075 KRYDDERIER	26	373
672 JERN OG STÅL, PRIMÆR FORM	21988	23055	081 FORSTOFFER FOR DYR	27731	36674
673 STANGSTÅL, PROFILSTÅL MV	389	711	098 MATVARER, TILBEREDEDTE, I.E.N.	52	313
683 NIKKEL	99	3456	112 ALKOHOLHOLDIGE DRIKKEVARER	4	213
689 ANDRE UEDLE METALLER	:	:	121 TOBAKK, UBEARBEIDD	833	12372
691 METALLKONSTRUKSJONER	2	380	222 OLJEFRØ TIL UTVINNING AV BLØTTE OLJER	8685	13211
693 METALLTRÅDVARER, UNNT. ISOLERTE ELEKTRISKE LEDNINGER	125	743	245 VED TIL BRENSEL; TREKULL	..	9498
695 HÅND- OG MASKINVERKTØY	..	92	248 TRELAST, SKÅRET ELLER HØVLET	..	6560
713 STEMPELDREVNE FORBRENNINGSMOTORER	..	325	251 PAPIRMASSE	149574	176021
723 ANLEGGSMASKINER, -UTSTYR	..	229	287 MALMER AV UEDLE METALLER I.E.N.	132217	49512
727 MASKINER FOR NÆRINGS- MIDDELINDUSTRIEN	..	577	291 ANIMALSKJE RÅVARER, I.E.N.	9	195
728 MASKINER OG UTSTYR FOR SPES. INDUSTRIER I.E.N.	..	6810	424 PLANTEOLJER, I.E.N.	23	164
737 METALLBEARBEIDINGS- MASKINER	..	140	512 ALKOHOLER, FENOLER MV.	..	175
741 VARME- OG KJØLEUTST. I.E.N.	..	1518	522 UORGANISKE KJEMISKE GRUNNSTOFFER MV.	10	429
742 PUMPER FOR VÅSKER; VÅSKEELEVATORER	..	138	532 FARGE- OG GARVE- EKSTRAKTER MV.	427	1219
743 PUMPER, KOMPRESSORER, VIFTER, SENTRIFUGER MV.	..	327	582 KONDENSASJONS-, POLY-KONDENSASJONS- OG POLY-ADDISJONSPRODUKTER	354	1831
744 MEKANISK UTSTYR FOR HÅNDTERING AV GODS	..	4542	598 DIVERSE KJEMISKE PRODUKTER I.E.N.	1410	3203
762 RADIOMOTTAKERE	1	50	611 LÆR	17	997
763 GRAMMOFONER, DIKTERAPP. O.L. FOR OPPTAK OG GJENGIVELSE AV LYD	1	68	612 VARER AV LÆR EL. KUNSTLÆR	3	376
764 TELEKOMMUNIKASJONSUTSTYR	..	494	613 PELSSKINN, BEREDTE	34	2523
772 ELEKTRISKE APP. TIL R SLUTTE, BRYTE, SIKRE MV. ELEKTRISKE STRØMKRETSER	..	56	625 DEKK OG SLANGER AV GUMMI	..	263
842 YTTERTØY AV TEKSTILSTOFF UNNTATT TRIKOTASJE, FOR MENN OG GUTTER	1	51	634 FINER, KRYSSFINER MV.	..	6562
872 MEDISINSKE INSTRUMENTER OG APPARATER I.E.N.	2	251	635 VARER AV TRE I.E.N.	..	221
874 INSTRUMENTER OG APP. FOR MÅLING, KONTROLL, ANALYSE OG REGULERING I.E.N.	..	1303	641 PAPIR OG PAPP	103	466
893 VARER AV PLAST	16	207	551 TEKSTILGARN	163	3117
894 BARNEVOGNER, LEKETØY, SPILL OG SPORTSARTIKLER	..	:	652 VEVNADER AV BOMULL	61	1878
			657 SPEIELLE TEKSTILSTOFFER OG VARER	21	526
710 BOLIVIA			658 ANDRE TEKSTILVARER I.E.N.	354	15560
INNFORSEL I ALT	..	340	666 KERAMISKE PRODUKTER	51	718
071 KAFFE OG KAFFEERSTATN.	7	156	667 PERLER, EDLE STEINER	3	1992
848 TILBEHØR TIL KLÆR AV ANDRE MAT. HOPEPLAGG	..	145	671 RÅJERN, SPEILJERN MV.	2	63
			673 STANGSTÅL, PROFILSTÅL MV	14	252
710 BOLIVIA			695 HÅND- OG MASKINVERKTØY	..	57
UTFØRSEL I ALT	..	3465	696 KNIVER, BESTIKK, SAKSER	2	340
267 KUNSTIGE TEKSTILFIBRER FOR SPINNING	24	178	697 HUSHOLDNINGSARTIKLER AV UEDLE METALLER	..	71
411 DYREFETT OG -OLJER	8	75	713 STEMPELDREVNE FORBRENNINGSMOTORER	..	105
554 SÅPE, PUSSEMIDLER O.L.	300	1413	723 ANLEGGSMASKINER, -UTSTYR	..	260
663 MINERALSKE PROD. I.E.N.	8	127	725 MASKINER FOR CELLULOSE- OG PAPIRINDUSTRIEN	..	108
684 ALUMINIUM	21	244	742 PUMPER FOR VÅSKER; VÅSKEELEVATORER	..	58
691 METALLKONSTRUKSJONER	14	1090	749 IKKE-ELEKTRISKE DELER OG TILBEHØR TIL MASKINER	2	137
			751 KONTORMASKINER	1	524
			752 AUTOMATISKE DATA-BEHANDLINGSMASKINER	1	23
			759 DELER OG TILBEHØR TIL GR. 751 OG 752	0	111
			762 RADIOMOTTAKERE	1	1470
			772 ELEKTRISKE APP. TIL R SLUTTE, BRYTE, SIKRE MV. ELEKTRISKE STRØMKRETSER	..	57

TABELL 19 (FORTS.). SAMHANDELEN MED DE ENKELTE LAND FORDELT PÅ GRUPPER ETTER SITC-REV.2

LAND OG VARE	MENGDE TONN	VERDI 1000 KR	LAND OG VARE	MENGDE TONN	VERDI 1000 KR
776 ELEKTRONRØR, HALVLEDER-KOMPONENTER MV.	..	323	744 MEKANISK UTSTYR FOR HÅNDTERING AV GODS	..	925
778 ELEKTRISKE MASKINER OG APPARATER I.E.N.	..	166	745 ANDRE IKKE-ELEKTRISKE MASKINER, APP. OG VERKTØY	..	113
784 DELER OG TILBEHØR TIL 722, 781, 782 OG 783	..	428	764 TELEKOMMUNIKASJONSUTSTYR	..	334
821 MØBLER	..	4466	793 SKIP, BÅTER OG ANNET FLYTENDE MATERIELL	..	1101
831 REISEEFFEKTER, VESKER O.L.L	4912	414	848 TILBEHØR TIL KLÆR AV ANDRE MAT. HODEPLAGG	..	98
843 YTTERTØY AV TEKSTILSTOFF UNNTATT TRIKOTASJE, FOR KVINNER, PIKER, SMÅBARN	1 8785	55	874 INSTRUMENTER OG APP. FOR MÅLING, KONTROLL, ANALYSE OG REGULERING I.E.N.	..	792
844 UNDERTØY AV TEKSTILSTOFF UNNTATT TRIKOTASJE	..	149	881 FOTOGRAFIAPP. OG UTSTYR	..	86
845 YTTERTØY AV TRIKOTASJE	1 30197	1735	894 BARNEVOGNER, LEKETØY, SPILL OG SPORTSARTIKLER	..	:
848 TILBEHØR TIL KLÆR AV ANDRE MAT. HODEPLAGG	..	2847			
851 FOTTØY	..	21133	720 GUYANA		
871 OPTISKE INSTRUMENTER OG APPARATER	0	102	INNFØRSEL I ALT	..	33961
874 INSTRUMENTER OG APP. FOR MÅLING, KONTROLL, ANALYSE OG REGULERING I.E.N.	..	84	278 ANDRE RR MINERALER	1246	1590
881 FOTOGRAFIAPP. OG UTSTYR	..	66	287 MALMER AV UEDLE METALLER I.E.N.	30498	32354
894 BARNEVOGNER, LEKETØY, SPILL OG SPORTSARTIKLER	..	571			
897 GULLSMEDARB., ØIJOUTERI	..	92	720 GUYANA		
			UTFØRSEL I ALT	..	4442
715 BRASIL			423 PLANTEOLJER, BLØTE	80	356
UTFØRSEL I ALT	..	481546	431 OLJE OG FETT, BEARBEIDD; VOKS	824	3051
035 FISK, SALTET, TØRKET ELLER RØYKT	16149	208543	554 SAPE, PUSSEMIDLER O.L.	30	163
081 FORSTOFFER FOR DYR	300	2794	641 PAPIR OG PAPP	16	83
251 PAPIRMASSE	31662	80260	741 VARME-OG KJØLEUTST.I.E.N	..	640
267 KUNSTIGE TEKSTILFIBRER FOR SPINNING	107	721	744 MEKANISK UTSTYR FOR HÅNDTERING AV GODS	..	70
278 ANDRE RR MINERALER	26	71			
288 AVFALL AV IKKE-JERNH. UEDLE METALLER	349	2559			
411 DYREFETT OG -OLJER	131	1195	725 CHILE		
511 HYDROKARBONER ETC.	:	:	INNFØRSEL I ALT	..	16722
512 ALKOHOLER, FENOLER MV.	..	200	036 KREPSDYR OG BLØTDYR	2	104
513 KARBOKSYLSYRER MV.	14	321	037 FISK, KREPSDYR OG BLØTDYR, TILBEREDT ELLER KONSERVERT, I.E.N.	1	61
514 NITROGENFUNKSJONELLE GRUPPER	415	2568	057 FRUKT OG NØTTER, FRISKE, TØRKEDE	743	3799
516 ORGANISKE KJEMIKALIER I.E.N.	3	104	212 PELSSKINN, UBEREDEDTE	7771	632
522 UORGANISKE KJEMISKE GRUNNSTOFFER MV.	31875	6372	292 VEGETABILSKJE RØVARER	1198	1543
523 UORGANISKE KJEMI-KALIER MV., I.E.N.	463	3673	522 UORGANISKE KJEMISKE GRUNNSTOFFER MV.	4	277
541 MEDISINSKE OG FARMASØY-TISKE PRODUKTER	1	577	682 KOPPER	649	2798
562 KUNSTGJØDSEL	1148	759	773 UTSTYR FOR OVERFØRING AV ELEKTRISITET	135	2484
582 KONDENSASJONS-, POLY-KONDENSASJONS- OG POLY-ADDISJONSPRODUKTER	251	1310			
585 KUNSTHARPIKSER OG PLASTMATERIALER I.E.N.	:	:	725 CHILE		
598 DIVERSE KJEMISKE PRODUKTER I.E.N.	1609	3024	UTFØRSEL I ALT	..	61042
628 GUMMIVARER I.E.N.	0	61	035 FISK, SALTET, TØRKET ELLER RØYKT	7	199
641 PAPIR OG PAPP	99	213	081 FORSTOFFER FOR DYR	18	189
655 TRIKOTASJE, METERVARE	2	129	091 MARGARIN OG MATFETT	79	:
657 SPESIELLE TEKSTIL-STOFFER OG VARER	0	53	267 KUNSTIGE TEKSTILFIBRER FOR SPINNING	33	235
671 RÅJERN, SPEILJERN MV.	10	191	522 UORGANISKE KJEMISKE GRUNNSTOFFER MV.	13	234
683 NIKKEL	251	8744	523 UORGANISKE KJEMI-KALIER MV., I.E.N.	526	1084
684 ALUMINIUM	499	3795	533 FARGER, MALINGER, FERNISSER O.L.	..	368
689 ANDRE UEDLE METALLER	:	:	562 KUNSTGJØDSEL	195	149
691 METALLKONSTRUKSJONER	4	352	584 REGENERERT CELLULOSE	14	254
693 METALLTRÅDVARER, UNNT. ISOLERTE ELEKTRISKE LEDNINGER	16	112	598 DIVERSE KJEMISKE PRODUKTER I.E.N.	93	124
713 STEMPELDREVNENE FOR-BRENNINGSMOTORER	..	763	671 HALVFABRIKATER AV GUMMI	1	51
714 KRAFTMASKINER, IKKE-ELEKTRISKE	..	:	641 PAPIR OG PAPP	108	303
724 MASKINER FOR TEKSTIL- OG LÅRINDUSTRIEN	..	1593	657 SPESIELLE TEKSTIL-STOFFER OG VARER	1	56
725 MASKINER FOR CELLULOSE- OG PAPIRINDUSTRIEN	..	51	683 NIKKEL	51	1809
728 MASKINER OG UTSTYR FOR SPES. INDUSTRIER I.E.N.	..	5470	684 ALUMINIUM	169	1770
741 VARME-OG KJØLEUTST.I.E.N	..	59			
742 PUMPER FOR VÅSKER; VÅSKEELEVATORER	..	12946			

TABELL 19 (FORTS.). SAMHANDELEN MED DE ENKELTE LAND FORDELT PÅ GRUPPER ETTER SITC-REV.2

LAND OG VARE	MENGDE TONN	VERDI 1000 KR	LAND OG VARE	MENGDE TONN	VERDI 1000 KR
693 METALLTRÅDVARER, UNNT. ISOLERTE ELEKTRISKE LEDNINGER	40	341	893 VARER AV PLAST	41	884
694 SPIKER, SKRUER O.L. AV JERN, STÅL OG KOPPER	3	138	894 BARNEVOGNER, LEKETØY, SPILL OG SPORTSARTIKLER	..	:
695 HÅND- OG MASKINVERKTØY	..	51	735 ECUADOR		
599 ANDRE VARER AV JEDLE METALLER	16	749	INNFØRSEL I ALT	..	4274
713 STEMPELDREVNNE FOR-BRENNINGSMOTORER	..	909	057 FRUKT OG NØTTER, FRISKE, TØRKEDE	97	237
727 MASKINER FOR NÆRINGS-MIDDELINDUSTRIEN	..	327	071 KAFFE OG KAFFEERSTATN.	10	204
728 MASKINER OG UTSTYR FOR SPES. INDUSTRIER I.E.N.	..	1110	072 KAKAO	174	3575
736 VERKTØYMASKINER FOR BEARBEIDING AV METALLER	..	71	658 ANDRE TEKSTILVARER I.E.N	1	135
737 METALLBEARBEIDINGS-MASKINER	..	76	735 ECUADOR		
741 VARME-OG KJØLEUTST.I.E.N	..	105	UTFØRSEL I ALT	..	202333
742 PUMPER FOR VÆSKER; VÆSKEELEVATORER	..	477	081 FORSTOFFER FOR DYR	10	89
744 MEKANISK UTSTYR FOR HÅNDTERING AV GODS	..	389	267 KUNSTIGE TEKSTILFIBRER FOR SPINNING	6	67
749 IKKE-ELEKTRISKE DELER OG TILBEHØR TIL MASKINER	2	53	523 UORGANISKE KJEMI-KALIER MV., I.E.N.	62	343
764 TELEKOMMUNIKASJONSUTSTYR	..	230	541 MEDISINSKE OG FARMASØY-TISKE PRODUKTER	1	59
772 ELEKTRISKE APP. TIL Å SLUTTE, BRYTE, SIKRE MV. ELEKTRISKE STRØMKRETSE	..	285	562 KUNSTGJØDSEL	1300	1635
793 SKIP, BÅTER OG ANNET FLYTENDE MATERIELL	..	45156	641 PAPIR OG PAPP	380	1364
842 YTTERTØY AV TEKSTILSTOFF UNNTATT TRIKOTASJE, FOR MENN OG GUTTER	1	7800	657 SPESIELLE TEKSTIL-STOFFER OG VARER	30	1022
874 INSTRUMENTER OG APP. FOR MÅLING, KONTROLL, ANALYSE OG REGULERING I.E.N.	..	834	695 HÅND- OG MASKINVERKTØY	..	61
893 VARER AV PLAST	26	877	699 ANDRE VARER AV UEDLE METALLER	1	85
894 BARNEVOGNER, LEKETØY, SPILL OG SPORTSARTIKLER	..	:	727 MASKINER FOR NÆRINGS-MIDDELINDUSTRIEN	..	1928
951 KRIGSVÅPEN OG AMMUNISJON	..	:	728 MASKINER OG UTSTYR FOR SPES. INDUSTRIER I.E.N.	..	368
730 COLOMBIA			737 METALLBEARBEIDINGS-MASKINER	..	78
INNFØRSEL I ALT	..	267877	741 VARME-OG KJØLEUTST.I.E.N	..	146
057 FRUKT OG NØTTER, FRISKE, TØRKEDE	6808	18201	743 PUMPER, KOMPRESSORER, VIFTER, SENTRIFUGER MV.	..	85
061 SUKKER OG HONNING	15160	9969	749 IKKE-ELEKTRISKE DELER OG TILBEHØR TIL MASKINER	6	120
071 KAFFE OG KAFFEERSTATN.	11036	221282	764 TELEKOMMUNIKASJONSUTSTYR	..	169
232 NATURGUMMI OG -LATEX	17	133	772 ELEKTRISKE APP. TIL Å SLUTTE, BRYTE, SIKRE MV. ELEKTRISKE STRØMKRETSE	..	73
292 VEGETABILISKE RÅVARER	193	10342	793 SKIP, BÅTER OG ANNET FLYTENDE MATERIELL	..	193500
651 TEKSTILGARN	307	6465	893 VARER AV PLAST	18	581
652 VEVNADER AV BOMULL	53	1375	894 BARNEVOGNER, LEKETØY, SPILL OG SPORTSARTIKLER	..	:
730 COLOMBIA			740 FALKLANDSØYENE		
UTFØRSEL I ALT	..	53802	UTFØRSEL I ALT	..	2
081 FORSTOFFER FOR DYR	62	840	745 FRANSK GUIANA		
411 DYREFETT OG -OLJER	153	606	UTFØRSEL I ALT	..	416
523 UORGANISKE KJEMI-KALIER MV., I.E.N.	31	241	035 FISK, SALTET, TØRKET ELLER RØYKT	29	385
533 FARGER, MALINGER, FERNISSER O.L.	..	376	755 PARAGUAY		
541 MEDISINSKE OG FARMASØY-TISKE PRODUKTER	1	112	INNFØRSEL I ALT	..	1083
562 KUNSTGJØDSEL	633	426	071 KAFFE OG KAFFEERSTATN.	45	952
641 PAPIR OG PAPP	2413	7264	248 TRELAST, SKÅRET ELLER HØVLET	..	131
642 VARER AV PAPIR, PAPP MV.	12	103	755 PARAGUAY		
662 TEGLVERKSPRODUKTER O.L.	..	325	UTFØRSEL I ALT	..	1157
671 RÅJERN, SPEILJERN MV.	12	63	035 FISK, SALTET, TØRKET ELLER RØYKT	11	227
691 METALLKONSTRUKSJONER	26	152			
713 STEMPELDREVNNE FOR-BRENNINGSMOTORER	..	54			
718 ANDRE KRAFTMASKINER	..	39808			
727 MASKINER FOR NÆRINGS-MIDDELINDUSTRIEN	..	152			
741 VARME-OG KJØLEUTST.I.E.N	..	229			
743 PUMPER, KOMPRESSORER, VIFTER, SENTRIFUGER MV.	..	180			
764 TELEKOMMUNIKASJONSUTSTYR	..	489			
772 ELEKTRISKE APP. TIL Å SLUTTE, BRYTE, SIKRE MV. ELEKTRISKE STRØMKRETSE	..	616			
881 FOTOGRAFIAPP. OG UTSTYR	..	121			



TABELL 19 (FORTS.), SAMHANDELEN MED DE ENKELTE LAND FORDELT PÅ GRUPPER ETTER SITC-REV.2

LAND OG VARE	MENGDE TONN	VERDI 1000 KR	LAND OG VARE	MENGDE TONN	VERDI 1000 KR
598 DIVERSE KJEMISKE PRODUKTER I.E.N.	25	50	793 SKIP, BÅTER OG ANNET FLYTENDE MATERIELL	..	286
641 PAPIR OG PAPP	86	449	812 SANITÆR-VARME-LYSUTSTYR	3	391
728 MASKINER OG UTSTYR FOR SPES. INDUSTRIER I.E.N.	..	82	874 INSTRUMENTER OG APP. FOR MÅLING, KONTROLL, ANALYSE OG REGULERING I.E.N.	..	1025
894 BARNEVOGNER, LEKETØY, SPILL OG SPORTSARTIKLER	..	:	893 VARER AV PLAST	41	1446
			894 BARNEVOGNER, LEKETØY, SPILL OG SPORTSARTIKLER	..	:
760 PERU			765 SURINAM		
INNFØRSEL I ALT	..	11648	INNFØRSEL I ALT	..	368835
411 DYREFETT OG -OLJER	2395	4392	042 RIS	139	486
651 TEKSTILGARN	289	5895	245 VED TIL BRENSEL; TREKULL	..	1396
658 ANDRE TEKSTILVARER I.E.N.	1	72	248 TRELAST, SKRÆT ELLER HØVLET	..	74
687 TINN	15	1065	287 MALMER AV UEDLE METALLER I.E.N.	334176	364769
742 PUMPER FOR VÆSKER; VÆSKEELEVATORER	..	58	684 ALUMINIUM	266	2111
760 PERU			765 SURINAM		
UTFØRSEL I ALT	..	48625	UTFØRSEL I ALT	..	3817
014 KJØTT, TILBEREDET ELLER KONSERVERT; FISKE-EKSTRAKT	20	139	035 FISK, SALTET, TØRKET ELLER RØYKT	12	145
081 FORSTOFFER FOR DYR	41	578	423 PLANTEOLJER, BLØTE	55	263
267 KUNSTIGE TEKSTILFIBRER FOR SPINNING	19	131	431 OLJE OG FETT, BEARBEIDET; VOKS	410	1524
522 UORGANISKE KJEMISKE GRUNNSTOFFER MV.	11	75	621 HALVFABRIKATER AV GUMMI	4	457
523 UORGANISKE KJEMIKALIER MV., I.E.N.	140	923	641 PAPIR OG PAPP	241	1006
533 FARGER, MALINGER, FERNISSER O.L.	..	69	642 VARER AV PAPIR, PAPP MV.	53	169
541 MEDISINSKE OG FARMASØTISKE PRODUKTER	3	160	899 FERDIGE VARER I.E.N.	..	93
562 KUNSTGJØDSEL	4511	4424	770 URUGUAY		
572 SPRENGSTOFFER	1	412	INNFØRSEL I ALT	..	6970
582 KONDENSASJONS-, POLY-KONDENSASJONS- OG POLY-ADDISJONSPRODUKTER	370	1234	057 FRUKT OG NØTTER, FRISKE, TØRKEDE	225	835
598 DIVERSE KJEMISKE PRODUKTER I.E.N.	50	92	611 LÅR	3	120
641 PAPIR OG PAPP	293	1904	612 VARER AV LÅR EL. KUNSTLÅR	3	331
663 MINERALSKE PROD. I.E.N.	31	82	666 KERAMISKE PRODUKTER	1	85
674 JERNPLATER, UNIVERSALSTÅL	136	309	843 YTTERTØY AV TEKSTILSTOFF UNNTATT TRIKOTASJE, FOR KVINNER, PIKER, SMÅBARN	1	273
678 RØR AV JERN ELLER STÅL	66	769	848 TILBEHØR TIL KLÅR AV ANDRE MAT.; HODEPLAGG	..	5285
679 STØPTE, SMIDDE ETC. VARER AV JERN ELLER STÅL, UBEARBEIDET I.E.N.	121	754	770 URUGUAY		
691 METALLKONSTRUKSJONER	45	1740	UTFØRSEL I ALT	..	13578
692 METALLBEHOLDERE	41	1028	035 FISK, SALTET, TØRKET ELLER RØYKT	8	95
699 ANDRE VARER AV UEDLE METALLER	11	255	081 FORSTOFFER FOR DYR	7	76
711 DAMPKJELER	..	344	411 DYREFETT OG -OLJER	13	130
713 STEMPELDREVNE FOR-BRENNINGSMOTORER	..	54	523 UORGANISKE KJEMIKALIER MV., I.E.N.	10	92
716 ROTERENDE ELEKTRISKE MASKINER OG APPARATER	..	4025	641 PAPIR OG PAPP	14	113
727 MASKINER FOR NÆRINGS-MIDDELINDUSTRIEN	..	316	657 SPESIELLE TEKSTILSTOFFER OG VARER	9	518
728 MASKINER OG UTSTYR FOR SPES. INDUSTRIER I.E.N.	..	345	693 METALLTRÅDVARER, UNNT. ISOLERTE ELEKTRISKE LEDNINGER	43	346
741 VARME-OG KJØLEUTST. I.E.N.	..	1447	713 STEMPELDREVNE FOR-BRENNINGSMOTORER	..	254
742 PUMPER FOR VÆSKER; VÆSKEELEVATORER	..	536	727 MASKINER FOR NÆRINGS-MIDDELINDUSTRIEN	..	3429
743 PUMPER, KOMPRESSORER, VIFTER, SENTRIFUGER MV.	..	555	728 MASKINER OG UTSTYR FOR SPES. INDUSTRIER I.E.N.	..	200
744 MEKANISK UTSTYR FOR HÅNDTERING AV GODS	..	11928	793 SKIP, BÅTER OG ANNET FLYTENDE MATERIELL	..	7896
745 ANDRE IKKE-ELEKTRISKE MASKINER, APP. OG VERKTØY	..	1088	874 INSTRUMENTER OG APP. FOR MÅLING, KONTROLL, ANALYSE OG REGULERING I.E.N.	..	63
749 IKKE-ELEKTRISKE DELER OG TILBEHØR TIL MASKINER	65	1721	894 BARNEVOGNER, LEKETØY, SPILL OG SPORTSARTIKLER	..	:
764 TELEKOMMUNIKASJONSUTSTYR	..	798			
772 ELEKTRISKE APP. TIL Å SLUTTE, BRYTE, SIKRE MV. ELEKTRISKE STRØMKRETSE	..	2419			
775 MASKINER, APP. OG UTSTYR TIL HUSHOLDNINGSBRUK	..	81			
778 ELEKTRISKE MASKINER OG APPARATER I.E.N.	..	101			
784 DELER OG TILBEHØR TIL 722, 781, 782 OG 783	..	3608			

TABELL 19 (FORTS.). SAMHANDELEN MED DE ENKELTE LAND FORDELT PÅ GRUPPER ETTER SITC-REV.2

LAND OG VARE	MENGDE TONN	VERDI 1000 KR	LAND OG VARE	MENGDE TONN	VERDI 1000 KR
775 VENEZUELA			037 FISK, KREPSDYR OG BLØT- DYR, TILBEREDT ELLER KONSERVERT, I.E.N.	1	78
INNFØRSEL I ALT	..	274467	041 HVETE, UMALT	112	231
334 MINERALOLJEPRODUKTER	..	271443	054 GRØNNSAKER, FRISKE, KJØLTE, FRYSTE, TØRKEDE	146	486
584 ALUMINIUM	250	2421	057 FRUKT OG NØTTER, FRISKE, TØRKEDE	1785	11812
898 MUSIKKINSTRUMENTER, DELER OG TILBEHØR	..	555	058 FRUKT, TILBEREDT ELLER KONSERVERT	..	10874
775 VENEZUELA			112 ALKOHOLHOLDIGE DRIKKE- VARE	4 71	308
UTFØRSEL I ALT	..	161839	211 HUDER OG SKINN, UNNTATT PELSSKINN, RÅ	600	8482
014 KJØTT, TILBEREDT ELLER KONSERVERT; FISKE- EKSTRAKT	47	497	223 OLJEFØR TIL UTVINNING AV OLJER, I.E.N.	40	161
035 FISK, SALTET, TØRKET ELLER RØYKT	830	15855	248 TRELAST, SKÅRET ELLER HØVLET	..	4182
037 FISK, KREPSDYR OG BLØT- DYR, TILBEREDT ELLER KONSERVERT, I.E.N.	13	228	268 ULL OG ANDRE DYREHÅR	35	902
081 FORSTOFFER FOR DYR	50	525	287 MALMER AV UEDLE METALLER I.E.N.	461118	500846
098 MATVARER, TILBEREDTE, I.E.N.	4	192	292 VEGETABILISKE RÅVARER	1	1157
267 KUNSTIGE TEKSTILFIBRER FOR SPINNING	116	756	322 KULL, BRUNKULL OG TORV	1128	528
273 STEIN, SAND, GRUS	552	767	323 BRIKETTER; KOKS; RETORTKULL	18884	12747
278 ANDRE RÅ MINERALER	204	103	523 UORGANISKE KJEMI- KALIER MV., I.E.N.	1	51
522 UORGANISKE KJEMISKE GRUNNSTOFFER MV.	9	148	541 MEDISINSKE OG FARMASØY- TISKE PRODUKTER	1	2234
523 UORGANISKE KJEMI- KALIER MV., I.E.N.	850	1372	554 SÅPE, PUSSEMIDLER O.L.	2	65
533 FARGER, MALINGER, FERNISSER O.L.	..	7610	611 LÅR	38	428
598 DIVERSE KJEMISKE PRODUKTER I.E.N.	9076	14356	651 TEKSTILGARN	8	152
628 GUMMIVARER I.E.N.	2	174	663 MINERALISKE PROD. I.E.N.	3	116
641 PAPIR OG PAPP	1901	8775	665 GLASSVARER	100	709
642 VARER AV PAPIR, PAPP MV.	11	83	667 PERLER, EDLE STEINER	3 753	59
661 KALK, SEMENT MV.	7122	1279	674 JERNPLATER, UNIVERSALSTÅL	45	167
672 JERN OG STÅL, PRIMÆR FORM	12159	13422	695 HÅND- OG MASKINVERKTØY	..	64
683 NIKKEL	5	169	696 KNIVER, BESTIKK, SAKSER	0	162
684 ALUMINIUM	42	1984	699 ANDRE VARER AV UEDLE METALLER	309	1756
686 SINK	105	614	723 ANLEGGSMASKINER, -UTSTYR	..	215
689 ANDRE UEDLE METALLER	:	:	736 VERKTØYMASKINER FOR BEARBEIDING AV METALLER	..	74
691 METALLKONSTRUKSJONER	23	855	742 PUMPER FOR VÅSKER; VÅSKEELEVATORER	..	480
699 ANDRE VARER AV UEDLE METALLER	30	1054	744 MEKANISK UTSTYR FOR HÅNDTERING AV GODS	..	53
713 STEMPELDREVNENE FOR- BRENNINGSMOTORER	..	233	745 IKKE-ELEKTRISKE MASKINER, APP. OG VERKTØY	..	1373
716 ROTERENDE ELEKTRISKE MASKINER OG APPARATER	..	75	749 IKKE-ELEKTRISKE DELER OG TILBEHØR TIL MASKINER	2	269
741 VARME- OG KJØLEUTST. I.E.N.	..	8804	764 TELEKOMMUNIKASJONSUTSTYR	..	103
743 PUMPER, KOMPRESSORER, VIFTER, SENTRIFUGER MV.	..	697	771 ELEKTRISKE KRAFTMASKINER OG DELER	..	61
744 MEKANISK UTSTYR FOR HÅNDTERING AV GODS	..	76	772 ELEKTRISKE APP. TIL Å SLUTTE, BRYTE, SIKRE MV.	..	179
763 GRAMMOFONER, DIKTERAPP. O.L. FOR OPPTAK OG GJENGIVELSE AV LYD	1 17	59	774 ELEKTRISKE APPARATER TIL MEDISINSK BRUK	..	60
771 ELEKTRISKE KRAFTMASKINER OG DELER	..	564	776 ELEKTRONRØR, HALVLEDER- KOMPONENTER MV.	..	195
772 ELEKTRISKE APP. TIL Å SLUTTE, BRYTE, SIKRE MV.	..	484	778 ELEKTRISKE MASKINER OG APPARATER I.E.N.	..	227
775 MASKINER, APP. OG UTSTYR TIL HUSHOLDNINGSBRUK	..	59	784 DELER OG TILBEHØR TIL 722, 781, 782 OG 783	..	378
793 SKIP, BÅTER OG ANNET FLYTENDE MATERIELL	..	68719	872 MEDISINSKE INSTRUMENTER OG APPARATER I.E.N.	0	132
821 MØBLER	..	93	873 MÅLERE, TELLEAPP. I.E.N.	1 1401	893
874 INSTRUMENTER OG APP. FOR MÅLING, KONTROLL, ANALYSE OG REGULERING I.E.N.	..	1335	874 INSTRUMENTER OG APP. FOR MÅLING, KONTROLL, ANALYSE OG REGULERING I.E.N.	..	275
894 BARNEVDGNER, LEKETØY, SPILL OG SPORTARTIKLER	..	:	881 FOTOGRAFIAPP. OG UTSTYR	..	87
899 FERDIGE VARER I.E.N.	..	994	884 OPTISKE ARTIKLER, I.E.N.	..	66
804 AUSTRAL-SAMBANDET			899 FERDIGE VARER I.E.N.	..	157
INNFØRSEL I ALT	..	587879	804 AUSTRAL-SAMBANDET		
011 KJØTT, FERSKT, KJØLT MV.	1195	21968	UTFØRSEL I ALT	..	243000
014 KJØTT, TILBEREDT ELLER KONSERVERT; FISKE- EKSTRAKT	27	1285	014 KJØTT, TILBEREDT ELLER KONSERVERT; FISKE- EKSTRAKT	36	352
			024 OST OG OSTEMASSE	1019	12750
			034 FISK, FERSK, KJØLT ELLER FRYST	213	2264
			035 FISK, SALTET, TØRKET ELLER RØYKT	255	5111

TABELL 19 (FORTS.). SAMHANDELEN MED DE ENKELTE LAND FORDELT PÅ GRUPPER ETTER SITC-REV.2

LAND OG VARE	MENGDE TONN	VERDI 1000 KR	LAND OG VARE	MENGDE TONN	VERDI 1000 KR
037 FISK, KREPSDYR OG BLØT- DYR, TILBEREDT ELLER KONSERVERT, I.E.N.	2512	34975	749 IKKE-ELEKTRISKE DELER OG TILBEHØR TIL MASKINER	23	1834
048 ANDRE KORNVARER	560	3754	751 KONTORMASKINER	7	57
081 FORSTOFFER FOR DYR	38	310	759 DELER OG TILBEHØR TIL GR. 751 OG 752	0	72
098 MATVARER, TILBEREDTE, I.E.N.	4	126	763 GRAMMOFONER, DIKTERAPP. O.L. FOR OPPTAK OG GJENGIVELSE AV LYD	1	274
111 ALKOHOLFRIE DRIKKEVARER	..	62	764 TELEKOMMUNIKASJONSUTSTYR	..	4064
251 PAPIRMASSE	501	1043	771 ELEKTRISKE KRAFTMASKINER OG DELER	..	65
267 KUNSTIGE TEKSTILFIBRER FOR SPINNING	13	87	772 ELEKTRISKE APP. TIL Å SLUTTE, BRYTE, SIKRE MV. ELEKTRISKE STRØMKRETSE	..	3201
273 STEIN, SAND, GRUS	171	303	773 UTSTYR FOR OVERFØRING AV ELEKTRISITET	:	:
292 VEGETABILISKE RÅVARER	77	171	775 MASKINER, APP. OG UTSTYR TIL HUSHOLDNINGSBRUK	..	277
334 MINERALOLJEPRODUKTER	..	98	778 ELEKTRISKE MASKINER OG APPARATER I.E.N.	..	64
335 RESTSTOFFER AV MINERAL- OLJEPRODUKTER	4754	2702	793 SKIP, BÅTER OG ANNET FLYTENDE MATERIELL	..	163
411 DYREFETT OG -OLJER	163	913	812 SANITÆR-VARME-LYDUTSTYR	24	916
431 OLJE OG FETT, BEARBEIDD; VOKS	57	193	821 MØBLER	..	2984
511 HYDROKARBONER ETC.	:	:	845 YFTERTØY AV TRIKOTASJE	1	1444
513 KARBOKSYLSYRER MV.	80	748	846 UNDERTØY AV TRIKOTASJE	..	73
522 UORGANISKE KJEMISKE GRUNNSTOFFER MV.	214	2018	847 TILBEHØR TIL KLÅR AV TEKSTILSTOFF	..	83
523 UORGANISKE KJEMI- KALIER MV., I.E.N.	1304	7392	851 FØTTØY	..	294
541 MEDISINSKE OG FARMASØY- TISKE PRODUKTER	3	1986	871 OPTISKE INSTRUMENTER OG APPARATER	0	221
562 KUNSTGJØDSEL	8515	7210	872 MEDISINSKE INSTRUMENTER OG APPARATER I.E.N.	10	1012
585 KUNSTHARPIKSER OG PLASTMATERIALER I.E.N.	:	:	874 INSTRUMENTER OG APP. FOR MÅLING, KONTROLL, ANALYSE OG REGULERING I.E.N.	..	3852
598 DIVERSE KJEMISKE PRODUKTER I.E.N.	2832	5385	881 FOTOGRAFIAPP. OG UTSTYR	..	171
621 HALVFABRIKATER AV GUMMI	2	81	892 TRYKKSAKER	1	58
635 VARER AV TRE I.E.N.	..	187	893 VARER AV PLAST	20	330
641 PAPIR OG PAPP	6516	25378	894 BARNEVOGNER, LEKETØY, SPILL OG SPORTSARTIKLER	..	72
642 VARER AV PAPIR, PAPP MV.	10	171	896 KUNSTVERK, ANTIKVITETER	0	:
652 VEVNADER AV BOMULL	2	241	897 GULLSMEDARBEID, BIJOUTERI	..	219
654 TEKSTILVEVNADER AV ANDRE MATERIALER	1	88	899 FERDIGE VARER I.E.N.	..	565
657 SPEIELLE TEKSTIL- STOFFER OG VARER	4	730	951 KRIGSVÅPEN OG AMMUNISJON	..	:
658 ANDRE TEKSTILVARER I.E.N.	1	213			
662 TEGLVERKSPRODUKTER O.L.	..	353	806 PAPUA - NY GUINEA		
663 MINERALISKE PROD. I.E.N.	44	660	INNFØRSEL I ALT	..	4626
665 GLASSVARER	4	137	223 OLJEFRØ TIL UTVINNING AV OLJER, I.E.N.	1847	4607
666 KERAMISKE PRODUKTER	36	780			
671 RÅJERN, SPEILJERN MV.	870	4602	806 PAPUA - NY GUINEA		
678 RØR AV JERN ELLER STÅL	77	329	UTFØRSEL I ALT	..	4396
683 NIKKEL	6	207	522 UORGANISKE KJEMISKE GRUNNSTOFFER MV.	5	92
686 SINK	18	101	793 SKIP, BÅTER OG ANNET FLYTENDE MATERIELL	..	4192
689 ANDRE UEDLE METALLER	:	:			
694 SPIKER, SKRUER O.L. AV JERN, STÅL OG KOPPER	69	214	810 BRITISK OSEANIA		
695 HÅND- OG MASKINVERKTØY	..	827	INNFØRSEL I ALT	..	6147
696 KNIVER, BESTIKK, SAKSER	2	300	223 OLJEFRØ TIL UTVINNING AV OLJER, I.E.N.	2374	6147
697 HUSHOLDNINGSARTIKLER AV UEDLE METALLER	..	726			
699 ANDRE VARER AV UEDLE METALLER	26	758	810 BRITISK OSEANIA		
713 STEMPELDREVNENE FOR- BRENNINGSMOTORER	..	284	UTFØRSEL I ALT	..	51
714 KRAFTMASKINER, IKKE-ELEKTRISKE	..	:	522 UORGANISKE KJEMISKE GRUNNSTOFFER MV.	5	92
716 ROTERENDE ELEKTRISKE MASKINER OG APPARATER	..	175	793 SKIP, BÅTER OG ANNET FLYTENDE MATERIELL	..	4192
721 LANDBRUKSMASKINER	..	2530			
723 ANLEGGSMASKINER, -UTSTYR	..	151	810 BRITISK OSEANIA		
724 MASKINER FOR TEKSTIL- OG LÆRINDUSTRIEN	..	105	INNFØRSEL I ALT	..	6147
725 MASKINER FOR CELLULOSE- OG PAPIRINDUSTRIEN	..	54	223 OLJEFRØ TIL UTVINNING AV OLJER, I.E.N.	2374	6147
727 MASKINER FOR NÆRINGS- MIDDELINDUSTRIEN	..	56			
728 MASKINER OG UTSTYR FOR SPES. INDUSTRIER I.E.N.	..	6886	810 BRITISK OSEANIA		
736 VERKTØYMASKINER FOR BEARBEIDING AV METALLER	..	367	UTFØRSEL I ALT	..	51
737 METALLBEARBEIDINGS- MASKINER	..	343			
741 VARME-OG KJØLEUTST. I.E.N.	..	585	811 FIJI		
742 PUMPER FOR VÅSKER; VÅSKEELEVATORER	..	327	INNFØRSEL I ALT	..	4
743 PUMPER, KOMPRESSORER, VIFTER, SENTRIFUGER MV.	..	184			
744 MEKANISK UTSTYR FOR HÅNDTERING AV GODS	..	10604			
745 ANDRE IKKE-ELEKTRISKE MASKINER, APP. OG VERKTØY	..	67			

TABELL 19 (FORTS.). SAMHANDELEN MED DE ENKELTE LAND FORDELT PÅ GRUPPER ETTER SITC-REV.2

LAND OG VARE	MENGDE TONN	VERDI 1000 KR	LAND OG VARE	MENGDE TONN	VERDI 1000 KR
811 FIJI			411 DYREFETT OG -OLJER	6	62
UTFØRSEL I ALT	..	74382	431 OLJE OG FETT, BEARBEIDED; VOKS	332	1086
697 HUSHOLDNINGSARTIKLER AV UEDLE METALLER	..	86	522 UORGANISKE KJEMISKE GRUNNSTOFFER MV.	61	991
793 SKIP, BRTER OG ANNET FLYTENDE MATERIELL	..	74000	523 UORGANISKE KJEMI- KALIER MV., I.E.N.	3153	4562
894 BARNEVOGNER, LEKETØY, SPILL OG SPORTSARTIKLER	..	:	582 KONDENSASJONS-, POLY- KONDENSASJONS- OG POLY- ADDISJONSPRODUKTER	2	147
812 NY-HEBRIDENE			583 POLYMERISASJONS- OG KOPOLYMERISASJONS- PRODUKTER	404	1364
UTFØRSEL I ALT	..	10	584 REGENERERT CELLULOSE	15	225
813 TONGA			585 KUNSTHARPIKSER OG PLASTMATERIALER I.E.N.	:	:
UTFØRSEL I ALT	..	1	598 DIVERSE KJEMISKE PRODUKTER I.E.N.	162	269
815 FRANSK OSEANIA			628 GUMMIVARER I.E.N.	3	121
UTFØRSEL I ALT	..	3798	641 PAPIR OG PAPP	182	862
014 KJØTT, TILBEREDT ELLER KONSERVERT; FISKE- EKSTRAKT	80	1106	557 SPEIELLE TEKSTIL- STOFFER OG VARER	1	64
598 DIVERSE KJEMISKE PRODUKTER I.E.N.	1256	2197	663 MINERALSKE PROD. I.E.N.	9	86
641 PAPIR OG PAPP	40	161	665 GLASSVARER	2	107
728 MASKINER OG UTSTYR FOR SPES. INDUSTRIER I.E.N.	..	68	666 KERAMISKE PRODUKTER	3	81
894 BARNEVOGNER, LEKETØY, SPILL OG SPORTSARTIKLER	..	:	671 RÅJERN, SPEILJERN MV.	108	406
818 NAURU			689 ANDRE UEDLE METALLER	:	:
UTFØRSEL I ALT	..	2	695 HÅND- OG MASKINVERKTØY	..	59
820 NEW ZEALAND			696 KNIVER, BESTIKK, SAKSER	0	77
INNFORSEL I ALT	..	48404	699 ANDRE VARER AV UEDLE METALLER	4	154
001 LEVENDE DYR	..	61	713 STEMPELDREVNE FOR- BRENNINGSMOTORER	..	161
011 KJØTT, FERSKT, KJØLT MV.	634	7158	716 RØTERENDE ELEKTRISKE MASKINER OG APPARATER	..	51
035 FISK, SALTET, TØRKET ELLER RØYKT	2	67	718 ANDRE KRAFTMASKINER	..	865
054 GRØNNSAKER, FRISKE, KJØLTE, FRYSTE, TØRKEDE	672	1996	721 LANDBRUKSMASKINER	..	889
057 FRUKT OG NØTTER, FRISKE, TØRKEDE	1871	9828	725 MASKINER FOR CELLULOSE- OG PAPIRINDUSTRIEN	..	211
058 FRUKT, TILBEREDT ELLER KONSERVERT	..	400	727 MASKINER FOR NÆRINGS- MIDDELINDUSTRIEN	..	699
211 HUDER OG SKINN, UNNTATT PELSSKINN, RÅ	2	99	728 MASKINER OG UTSTYR FOR SPES. INDUSTRIER I.E.N.	..	524
268 ULL OG ANDRE DYREHÅR	1075	24553	737 METALLBEARBEIDINGS- MASKINER	..	77
611 LÅR	34	342	741 VARME-OG KJØLEUTST. I.E.N	..	281
651 TEKSTILGARN	16	416	742 PUMPER FOR VÅSKER; VÅSKEELEVATORER	..	92
691 METALLKONSTRUKSJONER	245	1492	744 MEKANISK UTSTYR FOR HÅNDTERING AV GODS	..	1617
718 ANDRE KRAFTMASKINER	..	166	749 IKKE-ELEKTRISKE DELER OG TILBEHØR TIL MASKINER	0	77
721 LANDBRUKSMASKINER	..	617	764 TELEKOMMUNIKASJONSUTSTYR	..	2192
771 ELEKTRISKE KRAFTMASKINER OG DELER	..	58	772 ELEKTRISKE APP. TIL Å SLUTTE, BRYTE, SIKRE MV.	..	352
778 ELEKTRISKE MASKINER OG APPARATER I.E.N.	..	303	773 UTSTYR FOR OVERFØRING AV ELEKTRISITET	:	:
848 TILBEHØR TIL KLÅR AV ANDRE MAT.; HODEPLAGG	..	64	793 SKIP, BRTER OG ANNET FLYTENDE MATERIELL	..	64
873 MÅLERE, TELLEAPP. I.E.N. 1	240	159	871 OPTISKE INSTRUMENTER OG APPARATER	0	572
874 INSTRUMENTER OG APP. FOR MÅLING, KONTROLL, ANALYSE OG REGULERING I.E.N.	..	139	872 MEDISINSKE INSTRUMENTER OG APPARATER I.E.N.	4	359
820 NEW ZEALAND			874 INSTRUMENTER OG APP. FOR MÅLING, KONTROLL, ANALYSE OG REGULERING I.E.N.	..	590
UTFØRSEL I ALT	..	27541	893 VARER AV PLAST	2	91
037 FISK, KREPSDYR OG BLØT- DYR, TILBEREDT ELLER KONSERVERT, I.E.N.	111	1921	894 BARNEVOGNER, LEKETØY, SPILL OG SPORTSARTIKLER	..	:
081 FORSTOFFER FOR DYR	19	189	825 U S A BES. I OSEANIA		
267 KUNSTIGE TEKSTILFIBRER FOR SPINNING	95	902	INNFORSEL I ALT	..	8
271 RÅ GJØDNINGSSTOFFER	17	320	825 U S A BES. I OSEANIA		
278 ANDRE RÅ MINERALER	355	254	UTFØRSEL I ALT	..	454
			899 FERDIGE VARER I.E.N.	..	331
			830 VEST SAMOA		
			INNFORSEL I ALT	..	15
			830 VEST SAMOA		
			UTFØRSEL I ALT	..	39

Tabell 20. Innførsels- og utførselsverdi, etter tolldistrikt. Mill.kr og prosent *Value of imports and exports, by customs district. Million kroner and per cent*

Tolldistrikt med tollsteder og tollstasjoner <i>Customs district and port or place of clearance</i>	Innførsel <i>Imports</i>		Utførsel <i>Exports</i>		Innførsel		Utførsel	
	Mill.kr <i>Million kroner</i>		Mill.kr		Prosent <i>Per cent</i>		Prosent	
	1979	1980	1979	1980	1979	1980	1979	1980
I alt <i>Total</i> .....	69 339	83 602	68 527	91 672	100,0	100,0	100,0	100,0
1. tolldistrikt .....	28 595	31 750	6 945	6 804	41,2	38,0	10,1	7,4
Oslo								
2. tolldistrikt .....	5 714	7 434	4 315	4 863	8,2	8,9	6,3	5,3
Fornebu, Fredrikstad, Sarpsborg, Moss, Halden, Gardermoen								
3. tolldistrikt .....	3 260	3 828	2 645	2 715	4,7	4,6	3,9	3,0
Kongsvinger, Hamar, Gjøvik, Lillehammer, Svinesund, Kornsjø, Ørje, Østby, Magnor								
4. tolldistrikt .....	7 324	8 392	4 146	4 441	10,6	10,0	6,0	4,8
Drammen, Tofte, Horten, Tønsberg, Sandefjord								
5. tolldistrikt .....	2 483	3 034	4 096	5 140	3,6	3,6	6,0	5,6
Skien, Porsgrunn, Larvik, Kragerø								
6. tolldistrikt .....	3 157	4 348	4 836	5 004	4,5	5,2	7,1	5,5
Kristiansand, Arendal, Lillesand, Mandal, Flekkefjord, Risør, Tvedestrand, Grimstad, Farsund								
7. tolldistrikt .....	6 418	8 663	3 338	3 375	9,3	10,4	4,9	3,7
Stavanger, Sandnes, Haugesund, Egersund, Kopervik, Sauda, Lervik								
8. tolldistrikt .....	6 965	8 891	7 000	7 823	10,0	10,6	10,2	8,5
Bergen, Odda, Årdalstangen, Svelgen, Florø, Måløy, Mongstad								
9. tolldistrikt .....	3 715	5 067	5 461	6 259	5,4	6,1	8,0	6,8
Trondheim, Røros, Ålesund, Ørsta, Molde, Åndalsnes, Kristiansund, Levanger, Steinkjer, Sunndalsøra, Thamshavn, Namsos								
10. tolldistrikt .....	1 096	1 490	2 189	2 256	1,6	1,8	3,2	2,5
Bodø, Mosjøen, Sandnessjøen, Mo, Narvik, Svolvær, Melbu, Fauske, Glomfjord, Lødingen								
11. tolldistrikt .....	597	692	1 534	1 574	0,9	0,8	2,2	1,7
Tromsø, Harstad, Hammerfest, Alta, Vadsø, Vardø, Kirkenes, Honningsvåg, Polmak, Neiden, Kilpisjärvi (Helligskogen), Kivilompolo, Karigasniemi (Karasjok)								
Svalbard .....	15	13	11	19	0,0	0,0	0,0	0,0
Direkte utførsel fra fangstfeltene <i>Exports directly delivered from the fishing grounds</i> .....	.	.	18	0	.	.	0,0	0,0
Direkte utførsel fra norsk kontinental-sokkel <i>Exports directly delivered from the Norwegian continental shelf</i> .....	.	.	21 993	41 399	.	.	32,1	45,2



TABELL 21. INNFØRSEL OG UTFØRSEL FORDELT PÅ TOLLSTEDER OG HOVEDGRUPPER, ETTER SITC REV. 2. 1000 KR  
 IMPORTS AND EXPORTS, BY PORT OR PLACE OF CLEARANCE AND BY DIVISIONS OF THE SITC, REV. 2. 1000 KRONER

I ALT..	-----SARPSBORG-----		-----MOSS-----		-----HALDEN-----		-----GARDERMOEN-----		-----KONGSVINGER-----	
	INNFØRSEL	UTFØRSEL	INNFØRSEL	UTFØRSEL	INNFØRSEL	UTFØRSEL	INNFØRSEL	UTFØRSEL	INNFØRSEL	UTFØRSEL
0	20774	43	95801	1874	437	-	-	3	47133	6934
00	31	-	14	-	-	-	-	-	575	26
01	11950	-	28	59	93	-	-	-	57	-
02	1274	3	433	-	-	-	-	-	-	-
03	22	32	1112	-	-	-	-	-	1	1232
04	3625	-	21618	684	86	-	-	-	37686	558
05	558	8	4594	815	43	-	-	-	3255	3387
06	269	-	10410	11	140	-	0	-	554	2
07	1875	-	47442	108	-	-	-	2	577	214
08	85	-	8202	-	16	-	-	-	4281	562
09	1083	-	1948	198	59	-	-	-	148	954
1	2	-	315	-	2	-	-	-	12	-
11	2	-	315	-	2	-	-	-	12	-
12	-	-	-	-	-	-	-	-	-	-
2	109260	702557	43489	13960	184546	183999	-	-	186716	139962
21	-	205	-	-	-	-	-	-	171	411
22	104	-	536	-	-	-	-	-	-	-
23	7020	78	110	-	746	-	-	-	445	-
24	74391	498	19834	6965	59545	5151	-	-	158613	130926
25	8069	535979	6635	6031	95390	175602	-	-	16444	2458
26	658	163179	272	-	4103	36	-	-	1240	234
27	12916	782	114337	0	22129	661	-	-	9267	454
28	4944	1779	-	658	1	1796	-	-	161	1185
29	1157	57	4665	306	2632	752	-	-	376	4285
3	52880	2	53285	114	8455	24	-	-	2229	79
32	37716	-	3262	-	223	-	-	-	794	-
33	15164	2	44662	114	8231	24	-	-	1435	79
34	1	-	5362	-	-	-	-	-	1	-
35	-	-	-	-	-	-	-	-	-	-
4	313	-	319	5879	72	3	-	-	77	55
41	-	-	-	92	-	-	-	-	-	-
42	287	-	188	-	3	-	-	-	77	-
43	26	-	131	5787	70	3	-	-	-	55
5	153560	199650	109649	59183	67513	72323	-	-	13167	81641
51	74636	80389	6287	5	5171	381	-	-	1800	5308
52	28013	21426	21291	98	7848	139	-	-	632	6384
53	3613	29	4846	656	10500	899	-	-	814	2056
54	312	-	651	0	10206	27749	-	-	127	948
55	4301	5	935	300	2388	2	-	-	97	904
56	126	44	718	-	441	91	-	-	3	41578
57	1517	14	337	-	23	0	-	-	571	-
58	27553	35662	46354	41912	19588	42642	-	-	7490	17111
59	13490	62082	28229	16213	11349	420	-	-	1633	7352
6	234449	411543	190357	290344	71631	422814	-	34	198400	152916
61	706	-	2329	6	3263	6	-	-	1664	1816
62	34784	20076	3969	1373	1064	532	-	-	3326	12861
63	2009	49	9399	3968	3314	355	-	-	22862	29820
64	105984	193991	27237	207988	7102	411734	-	-	22636	8420
65	12777	39109	40285	21336	22163	8638	-	1	21992	9585
66	15733	309	9246	19974	2075	16	-	31	8044	5742
67	34408	149487	46158	6643	2424	33	-	-	70300	17894
68	5124	6389	9806	1202	18153	76	-	-	12976	33212
69	22924	2133	41930	27854	12072	1424	-	3	34601	33566
7	179294	53380	293385	132147	89947	25896	-	161	284366	174075
71	14397	131	34361	1970	6283	551	-	-	2998	2844
72	50748	5638	59908	1101	28007	704	-	-	132233	67887
73	1347	10	9346	2561	1237	232	-	-	2337	471
74	60119	10093	50931	41465	20464	4894	-	150	34652	23429
75	1060	50	156	41	131	-	-	2	483	3928
76	302	-	11581	34580	146	15	-	10	779	8556
77	26961	29390	5189	4802	29886	19334	-	-	64696	40708
78	23402	1501	63263	2163	2639	167	-	-	45566	20478
79	961	6568	58650	43464	153	-	-	-	621	5775
8	81581	26919	140455	178313	156790	18976	-	276	66369	58718
81	3878	777	1491	123	3319	1777	-	-	10451	2192
82	32683	1231	8640	2322	14580	3449	-	4	25135	6371
83	1773	40	1021	212	13042	566	-	-	734	15
84	10075	57	75192	116161	61150	2744	-	50	12669	2135
85	1310	16168	7421	270	40869	5131	-	1	1806	155
87	4328	38	5340	1340	3675	2987	-	-	2525	7694
88	3425	2	1644	9	325	4	-	84	302	356
89	24110	8608	39706	57877	19830	2318	-	137	12748	39800
9	162	16	1693	-	2171	125	-	7	128	101

TABELL 21. INNFØRSEL OG UTFØRSEL FORDELT PÅ TOLLSTEDER OG HOVEDGRUPPER, ETTER SITC REV. 2. 1000 KR

IMPORTS AND EXPORTS, BY PORT OR PLACE OF CLEARANCE AND BY DIVISIONS OF THE SITC, REV. 2. 1000 KRONER

I ALT..	-----HAMAR-----		-----GJØVIK-----		-----LILLEHAMMER---		-----SVINESUND----		-----KORNSJØ-----	
	INNFØRSEL	UTFØRSEL	INNFØRSEL	UTFØRSEL	INNFØRSEL	UTFØRSEL	INNFØRSEL	UTFØRSEL	INNFØRSEL	UTFØRSEL
0	111558	8351	5255	619	9986	102	213139	29875	14650	7783
00	16	483	40	3	14	-	284	160	100	-
01	5372	-	1279	-	2860	-	2	72	-	-
02	945	46	-	-	1146	-	-	10	-	-
03	40	-	-	50	98	-	28755	18988	-	2
04	5582	5741	100	-	390	2	2607	2670	4803	-
05	20502	286	2576	106	1334	74	73936	2424	4277	-
06	23062	-	886	-	1641	20	105733	200	5299	-
07	51880	1719	216	-	1	-	28	2526	161	-
08	280	54	74	-	1479	-	1794	2740	9	-
09	3879	21	85	9	1024	5	-	84	-	7781
1	677	-	1	-	-	-	4	8	-	-
11	677	-	1	-	-	-	4	8	-	-
12	-	-	-	-	-	-	-	-	-	-
2	80260	5709	6116	1095	31292	1981	34095	49242	1808	94074
21	12837	13	-	-	-	2	-	9708	-	12
22	1871	-	-	-	253	-	59	-	-	-
23	606	2	1927	1	832	-	820	9	-	-
24	15886	3399	2474	250	9105	1091	16539	30575	1077	87781
25	1950	-	-	64	15451	-	6810	5141	-	1135
26	55	32	1147	-	5155	525	827	223	-	29
27	475	752	296	-	162	212	6911	1554	731	1757
28	38482	1207	-	764	-	145	1032	1099	-	2642
29	8097	305	273	16	335	6	1098	933	-	709
3	2131	1	162	15	68	-	9096	6553	18641	-
32	1891	-	24	-	-	-	24	-	1215	-
33	241	1	138	15	63	-	9072	6543	17426	-
34	-	-	-	-	6	-	-	9	-	-
35	-	-	-	-	-	-	-	-	-	-
4	158	125	1329	-	54	-	4390	5053	-	-
41	-	125	-	-	-	-	-	4899	-	-
42	-	-	-	-	54	-	4296	-	-	-
43	158	-	1329	-	-	-	94	154	-	-
5	10956	3370	49008	46229	8361	133	264425	110738	27229	9616
51	315	-	1294	0	154	-	11540	6347	-	0
52	1021	40	1241	0	442	-	8521	2452	626	4952
53	1153	7	1167	10	362	3	1680	6049	27	-
54	1559	3242	1	-	845	-	52	2907	-	88
55	2552	1	300	-	489	-	43925	25976	11786	-
56	32	-	61	-	-	-	50	38	-	3642
57	10	-	24855	6563	211	-	-	-	-	-
58	2666	47	17897	37423	2520	130	184911	52580	14332	934
59	1649	32	2191	2233	3338	-	13746	14389	457	-
6	120711	77608	94178	87880	31265	34181	261926	258961	35237	14682
61	17841	1030	2354	5	989	21	109	218	-	52
62	2803	67	2869	43	624	83	8935	9709	88	-
63	5762	8615	4736	184	696	15	80321	32685	3730	1591
64	4899	189	3204	856	393	11536	56636	47641	16519	5507
65	24773	777	26734	491	13620	11027	4289	54788	1648	634
66	5258	5177	3311	77	5213	1046	66335	19281	7477	4071
67	13588	5611	5538	10590	4500	7	21851	25658	28	1085
68	32246	51037	19462	59276	177	-	9042	12246	3	23
69	13541	5105	25969	16359	5054	10447	14408	56737	5744	1659
7	129429	42202	76209	179964	26272	3646	62590	273811	134176	27236
71	3366	68	1187	36	631	17	961	11868	72	-
72	52513	8334	26402	11887	12272	2380	9041	53594	25213	23053
73	247	1	14001	5270	1046	39	436	2185	-	-
74	23727	31227	21425	6430	4919	814	23114	23324	2437	2457
75	2826	1	50	48	23	-	5	9997	-	-
76	555	35	125	2689	273	-	245	1987	-	-
77	4466	1124	2541	7423	1289	133	27166	100634	99438	1440
78	41344	1405	10477	144841	5683	219	1463	57579	7016	285
79	385	8	1	1339	135	45	160	12641	-	-
8	41809	14310	79852	104360	43363	2810	113407	81297	23575	1526
81	770	10	136	0	213	18	1330	9884	5234	2
82	4980	2412	926	51	1834	8	80831	22815	13542	667
83	1576	8	2127	3	1216	1167	4	4	-	-
84	19938	6915	34857	2504	13273	695	163	6139	62	268
85	1434	3268	32749	116	2676	21	113	110	-	-
87	1487	46	2969	1365	10618	109	112	2089	44	8
88	315	21	107	-	228	2	1118	2860	156	-
89	11309	1629	5980	100320	13307	790	29735	37396	4537	581
9	7876	4387	23149	100145	31529	-	7	29	-	-



TABELL 21. INNFØRSEL OG UTFØRSEL FORDELT PÅ TOLLSTEDER OG HOVEDGRUPPER, ETTER SITC REV. 2. 1000 KR  
 IMPORTS AND EXPORTS, BY PORT OR PLACE OF CLEARANCE AND BY DIVISIONS OF THE SITC, REV. 2. 1000 KRONER

I ALT..	-----ØRJE-----		-----ØSTBY-----		-----MAGNOR-----		-----DRAMMEN-----		-----TOFTE-----	
	INNFØRSEL	UTFØRSEL	INNFØRSEL	UTFØRSEL	INNFØRSEL	UTFØRSEL	INNFØRSEL	UTFØRSEL	INNFØRSEL	UTFØRSEL
	766716	397987	21191	12521	-	-	4272356	2223293	-	18871
0 .....	25625	6579	4462	398	-	-	184571	26754	-	-
00 .....	12	113	-	5	-	-	152	10	-	-
01 .....	2	94	-	-	-	-	18878	2	-	-
02 .....	-	-	-	-	-	-	5	-	-	-
03 .....	-	3079	41	-	-	-	1832	7990	-	-
04 .....	3770	668	-	-	-	-	1919	11076	-	-
05 .....	108	468	4047	391	-	-	147927	7226	-	-
06 .....	10973	64	349	-	-	-	6883	132	-	-
07 .....	6314	1338	-	-	-	-	4866	48	-	-
08 .....	2480	238	25	2	-	-	668	-	-	-
09 .....	1965	517	-	-	-	-	1441	271	-	-
1 .....	4	-	-	-	-	-	17	323	-	-
11 .....	4	-	-	-	-	-	17	323	-	-
12 .....	-	-	-	-	-	-	-	-	-	-
2 .....	46392	19386	5393	1561	-	-	201594	66036	-	359
21 .....	-	-	-	-	-	-	-	-	-	-
22 .....	-	-	-	-	-	-	305	-	-	-
23 .....	452	92	-	-	-	-	7348	76	-	-
24 .....	38948	16951	5379	1447	-	-	25133	31844	-	-
25 .....	4151	1110	-	-	-	-	132557	24772	-	359
26 .....	878	15	-	-	-	-	6703	0	-	-
27 .....	1882	57	-	-	-	-	25403	428	-	-
28 .....	37	147	-	-	-	-	617	8620	-	-
29 .....	43	1014	14	114	-	-	3529	297	-	-
3 .....	85274	139961	-	50	-	-	85666	7388	-	-
32 .....	213	-	-	-	-	-	1450	11	-	-
33 .....	2150	1228	-	50	-	-	81397	7376	-	-
34 .....	13	-	-	-	-	-	2819	-	-	-
35 .....	82898	138733	-	-	-	-	-	-	-	-
4 .....	48	245	-	-	-	-	1028	4	-	-
41 .....	-	-	-	-	-	-	-	1	-	-
42 .....	48	-	-	-	-	-	481	1	-	-
43 .....	-	245	-	-	-	-	546	2	-	-
5 .....	48515	27026	520	21	-	-	220233	217937	-	23
51 .....	6530	2955	159	-	-	-	20860	827	-	-
52 .....	798	2264	-	-	-	-	23345	775	-	-
53 .....	6979	940	4	-	-	-	19899	53416	-	-
54 .....	970	1203	-	-	-	-	41409	230	-	-
55 .....	3133	1370	-	-	-	-	4258	2207	-	-
56 .....	-	96	-	1	-	-	383	42	-	-
57 .....	-	-	-	-	-	-	27199	29663	-	-
58 .....	25368	12155	93	2	-	-	60918	122335	-	-
59 .....	4737	6044	265	18	-	-	21961	8442	-	23
6 .....	348780	68314	6754	8622	-	-	1016895	730848	-	18489
61 .....	182	62	40	3	-	-	2816	120	-	-
62 .....	2435	1374	7	-	-	-	16640	17926	-	-
63 .....	33514	8775	4385	6944	-	-	15436	5886	-	-
64 .....	135406	7626	-	27	-	-	138240	397626	-	18489
65 .....	3562	9907	113	269	-	-	130557	18889	-	-
66 .....	14293	5198	22	124	-	-	73025	58821	-	-
67 .....	111384	12158	1905	557	-	-	248861	41013	-	-
68 .....	11555	4432	11	469	-	-	301951	137047	-	-
69 .....	36450	18784	271	228	-	-	89369	53522	-	-
7 .....	129913	103579	2578	1071	-	-	1771992	798104	-	-
71 .....	22943	2599	19	-	-	-	73136	238314	-	-
72 .....	43617	40693	1166	678	-	-	139488	30201	-	-
73 .....	633	210	40	-	-	-	31952	1239	-	-
74 .....	24132	13099	391	230	-	-	121728	70348	-	-
75 .....	90	1697	2	-	-	-	30687	91973	-	-
76 .....	331	3399	14	-	-	-	77335	3334	-	-
77 .....	14293	9820	14	31	-	-	158681	124878	-	-
78 .....	13701	26309	926	47	-	-	1112085	35212	-	-
79 .....	10173	5753	6	85	-	-	26901	202603	-	-
8 .....	82141	28992	1473	764	-	-	774477	250909	-	-
81 .....	1134	5599	49	-	-	-	4281	840	-	-
82 .....	52004	4042	174	546	-	-	16913	8108	-	-
83 .....	164	4	3	-	-	-	7716	37	-	-
84 .....	3236	2813	695	64	-	-	539072	19016	-	-
85 .....	588	192	50	-	-	-	75737	2784	-	-
87 .....	363	3802	13	-	-	-	37573	191478	-	-
88 .....	455	596	-	-	-	-	6751	181	-	-
89 .....	24197	11945	488	153	-	-	86434	28465	-	-
9 .....	25	3905	11	34	-	-	15884	124990	-	-

TABELL 21. INNFØRSEL OG UTFØRSEL FORDELT PR TOLLSTEDER OG HOVEDGRUPPER, ETTER SITC REV. 2. 1000 KR  
 IMPORTS AND EXPORTS, BY PORT OR PLACE OF CLEARANCE AND BY DIVISIONS OF THE SITC, REV. 2. 1000 KRONER

I ALT..	-----HORTEN-----		-----TØNSBERG-----		-----SANDEFJORD-----		-----SKIEN-----		-----PORSGRUNN-----	
	INNFØRSEL	UTFØRSEL	INNFØRSEL	UTFØRSEL	INNFØRSEL	UTFØRSEL	INNFØRSEL	UTFØRSEL	INNFØRSEL	UTFØRSEL
0	2459	910	26321	16603	2499	234	45505	169	4997	6522
00	113	-	43	-	48	-	28	-	59	-
01	379	412	11934	606	641	4	6617	-	412	-
02	3	73	193	96	-	9	81	-	28	-
03	9	129	118	246	47	60	137	-	14	871
04	98	47	960	15076	873	1	15183	3	107	2020
05	1575	113	9492	324	788	1	6324	82	3036	1496
06	99	13	2840	17	14	0	10020	-	695	-
07	179	73	48	119	20	-	6310	-	224	5
08	1	-	622	-	-	-	38	-	-	-
09	4	50	71	119	69	158	767	84	421	2110
1	16	62	18	35	326	6	3177	2	15	-
11	16	47	18	27	326	2	1639	2	2	-
12	-	15	-	8	-	3	1538	-	13	-
2	3365	13205	31315	2325	2098	815	31837	16171	265690	40519
21	-	-	-	1	-	-	2233	559	-	-
22	-	-	104	0	-	-	10927	-	-	-
23	-	-	233	-	-	-	9	7	141	-
24	422	3421	246	191	226	130	9318	5259	1926	18281
25	1285	53	15321	468	-	-	7656	776	-	73
26	59	19	7778	14	164	-	102	14	50	-
27	208	26	573	263	1140	24	788	-	189676	21840
28	15	9670	11	-	25	661	-	9556	72627	326
29	1376	16	7049	1387	543	-	804	0	1270	-
3	476	30	2638312	689474	28297	1245	7634	84	938621	74034
32	20	-	387	-	176	0	819	-	121827	-
33	456	28	2632358	651806	28117	1245	6794	84	302824	42108
34	-	2	5567	37668	4	-	21	-	513970	31926
35	-	-	-	-	-	-	-	-	-	-
4	18	17	233	15	28390	272358	12	23	155	-
41	-	-	1	1	14822	149952	11	-	-	-
42	18	16	232	12	12367	6645	1	-	4	-
43	-	0	-	1	1201	115761	-	23	151	-
5	8591	573	111860	13627	147392	244269	33387	4171	428768	2590144
51	2604	0	37710	2599	44770	15699	9805	15	112324	465474
52	2562	279	946	0	4952	3156	5998	956	125579	77419
53	212	17	981	508	47014	104808	1987	0	2147	19
54	4	28	4984	22	38	-	52	-	16	-
55	163	38	9216	6011	5275	5445	1416	874	3083	0
56	87	-	20	-	2	-	-	-	115579	1122484
57	256	1	548	28	14	-	113	-	18	-
58	1704	195	19575	120	23598	112087	13221	2326	56729	924029
59	999	16	37879	4338	21729	3075	794	0	13293	720
6	198681	112487	219842	83185	75580	8051	90003	485018	147179	1068137
61	24	1	509	0	7689	175	9099	6	383	1
62	1047	99	17389	50	496	310	14886	137	3988	594
63	759	1033	2340	42	2982	170	2424	505	17710	264
64	6932	1604	36010	4122	4837	1979	8667	462532	26751	1622
65	3893	302	52498	5265	27589	309	9907	473	23062	6121
66	4400	303	9724	1709	12790	672	16289	752	22421	85532
67	120237	18465	73075	8289	7589	88	12484	202	19377	491678
68	50373	8056	2280	1530	721	493	1172	19777	9809	479641
69	11017	82626	26016	62178	10888	3856	15074	636	23678	2664
7	117725	92671	129711	480972	68044	72684	86985	81352	181369	70075
71	15800	16199	4175	1485	27942	132	1033	1043	6396	303
72	10697	221	21184	12617	8780	49162	22871	1357	21354	6539
73	2318	19	769	72	3014	6	5450	411	5373	184
74	18415	831	49829	28009	19382	13870	15037	537	79284	2501
75	1932	30582	6186	688	49	-	440	15	209	-
76	19051	4774	18765	11189	268	28	255	39	1034	810
77	24190	7882	14871	1345	2388	7899	24265	73477	61515	7073
78	24962	29400	10415	1582	5639	189	14958	4413	4481	215
79	360	2763	3517	423883	580	1400	2675	60	1723	52449
8	36261	73506	197904	12457	34545	6968	69332	13399	33950	2236
81	636	19	6751	98	220	1	978	10	1475	371
82	4427	495	3217	354	1970	113	4058	45	1725	32
83	272	6	1312	-	643	167	780	8	640	-
84	4814	681	73056	4009	11957	120	14739	2406	5009	36
85	852	38	485	33	920	4047	32047	9798	176	22
87	9824	70908	10080	1180	1098	129	2170	84	9340	1547
88	1660	21	42191	97	147	11	319	70	497	1
89	13776	1338	60812	6686	17590	2381	14241	977	15088	227
9	9153	0	62	62	9	1	40	122	45	52

TABELL 21. INNFØRSEL OG UTFØRSEL FORDELT PÅ TOLLSTEDER OG HOVEDGRUPPER, ETTER SITC REV. 2, 1000 KR

IMPORTS AND EXPORTS, BY PORT OR PLACE OF CLEARANCE AND BY DIVISIONS OF THE SITC, REV. 2, 1000 KRONER

I ALT..	-----LARVIK-----		-----KRAGERØ-----		---KRISTIANSAND---		-----ARENDALE-----		-----LILLESAND-----	
	INNFØRSEL	UTFØRSEL	INNFØRSEL	UTFØRSEL	INNFØRSEL	UTFØRSEL	INNFØRSEL	UTFØRSEL	INNFØRSEL	UTFØRSEL
0	80578	7818	-	1110	79113	68120	8340	630	6140	-
00	298	21	-	-	19	-	-	-	-	-
01	107	-	-	-	3260	18	410	2	-	-
02	15	-	-	-	124	8	78	13	-	-
03	6463	15	-	1110	6538	67664	95	281	2	-
04	32754	3606	-	-	5608	51	2541	11	-	-
05	25574	142	-	-	45121	168	2153	296	2098	-
06	4525	98	-	-	13077	3	3030	3	3980	-
07	1938	160	-	-	3991	166	6	13	-	-
08	8685	5	-	-	1067	4	7	-	-	-
09	220	3771	-	-	308	39	20	10	60	-
1	2577	0	-	-	21943	906	3	4	74	-
11	2577	0	-	-	3633	-	-	4	74	-
12	-	-	-	-	18309	906	3	-	-	-
2	38843	240346	20	63399	1758876	357903	9225	32280	5801	15819
21	8	238	-	-	5673	21	-	3	-	-
22	73	-	-	-	3	-	6	-	-	-
23	180	5	19	-	4930	-	1	-	123	-
24	22420	29884	-	-	21580	12810	518	2026	46	1040
25	-	86015	-	60917	23054	4369	-	27792	-	-
26	24	29	-	-	827	177	55	16	-	-
27	5828	122010	-	2482	19757	2139	8064	1885	5571	14779
28	6490	2164	-	-	1672872	337896	-	440	17	-
29	3820	2	2	-	10180	491	581	119	45	-
3	61370	363	-	-	233991	88759	62059	5	9610	-
32	4873	12	-	-	63784	1279	117	-	-	-
33	56498	351	-	-	88261	34	61941	5	9610	-
34	-	-	-	-	-	-	-	-	-	-
35	-	-	-	-	81947	87446	-	-	-	-
4	806	127	-	-	174	1094	-	6	5	-
41	-	26	-	-	22	1094	-	-	-	-
42	649	0	-	-	61	-	-	3	5	-
43	157	102	-	-	91	-	-	3	-	-
5	54119	56531	1505	4903	95416	205107	4088	87434	3890	75531
51	2743	257	-	-	5139	194	-	-	8	-
52	5081	3183	-	25	24716	153462	1353	87274	2927	75531
53	2071	636	-	-	6709	172	519	26	15	-
54	8	-	1310	4783	628	3156	1	3	-	-
55	295	18	6	-	4223	132	33	63	820	-
56	62	776	-	31	302	-	-	-	-	-
57	2	151	-	-	1058	107	394	2	-	-
58	33835	49966	187	63	39884	6765	1455	43	27	-
59	10024	1544	2	-	12757	41117	333	23	94	-
6	157820	141164	19019	7889	304245	2180567	26083	21195	5797	374
61	1913	148	603	-	2692	697	13	1	1	-
62	1117	31	70	-	5895	2906	278	17	125	-
63	15644	5884	8	-	26730	16012	965	334	10	-
64	3231	15340	253	39	9165	262688	833	88	395	-
65	14080	13584	483	0	66836	16040	3421	616	1900	18
66	23631	3460	672	-	31450	36684	4322	566	375	-
67	48501	23353	10049	25	77731	21972	4871	8414	2451	3
68	5467	57026	1101	-	36527	1811189	885	23	-	-
69	44236	22339	5780	7826	47216	12380	10495	11137	541	353
7	120447	112537	6861	6525	521796	428923	94928	172896	5112	1608
71	2357	4622	95	0	36881	5503	7903	668	228	5
72	56232	11924	2925	38	87656	97799	8339	1622	407	491
73	9982	362	7	-	8639	1295	181	62	-	-
74	18228	11876	183	5	67443	108749	40840	45107	1269	179
75	394	2	2	-	1878	494	273	45	1	73
76	1085	462	1270	6314	2221	84	9701	24	25	-
77	17495	7957	1695	149	57959	981	22049	2271	1389	3
78	12378	28855	230	-	34190	3409	3077	137	1774	857
79	2296	46477	455	19	224929	210608	2564	122960	18	-
8	110298	44266	10671	755	190348	23904	18591	5979	2390	4559
81	3020	1159	8	-	2625	40	293	849	3	-
82	57831	15694	45	-	68030	4192	1606	293	62	-
83	577	1	89	58	9435	1685	519	-	24	-
84	24194	4208	1158	20	45944	3062	6853	72	2066	557
85	762	4	14	9	15837	113	150	5	39	-
87	2254	1219	519	4	6548	851	452	2451	29	3997
88	363	-	97	6	703	192	108	17	7	-
89	21297	21980	8741	659	41225	13769	8609	2291	160	15
9	1	192	27	112	2898	17321	3	63	3	-

TABELL 21. INNFØRSEL OG UTFØRSEL FORDELT PÅ TOLLSTEDER OG HOVEDGRUPPER, ETTER SITC REV. 2. 1000 KR

IMPORTS AND EXPORTS, BY PORT OR PLACE OF CLEARANCE AND BY DIVISIONS OF THE SITC, REV. 2. 1000 KRONER

I ALT..	-----MANDAL-----		-----FLEKKEFJORD-----		-----RISØR-----		-----TVEDESTRAND-----		-----GRIMSTAD-----	
	INNFØRSEL	UTFØRSEL	INNFØRSEL	UTFØRSEL	INNFØRSEL	UTFØRSEL	INNFØRSEL	UTFØRSEL	INNFØRSEL	UTFØRSEL
	107102	122653	199355	337688	8460	24896	6638	12333	287323	91670
0	678	1449	1940	3841	-	15	14	12	4313	42
00	18	-	-	-	-	-	-	-	69	-
01	-	-	1135	-	-	-	-	-	-	-
02	-	-	-	-	-	-	-	-	-	-
03	475	1433	1	1961	-	-	-	12	-	-
04	-	-	-	-	-	5	-	-	69	-
05	163	-	300	-	-	-	14	-	3961	3
06	-	7	500	-	-	10	-	-	99	-
07	17	5	-	-	-	-	-	-	41	-
08	5	-	-	1880	-	-	-	-	-	-
09	-	4	4	-	-	-	-	-	75	39
1	-	-	-	-	-	-	-	-	-	-
11	-	-	-	-	-	-	-	-	-	-
12	-	-	-	-	-	-	-	-	-	-
2	2604	18	115502	22621	565	16338	-	4275	3365	20
21	-	-	3716	-	-	-	-	-	-	-
22	-	-	-	-	-	-	-	-	16	-
23	807	-	-	-	6	-	-	-	-	-
24	1330	18	5789	-	68	-	-	74	6	-
25	-	-	-	21259	-	16338	-	4156	-	-
26	65	-	6	-	468	-	-	-	6	-
27	268	-	174	2	-	-	-	-	189	7
28	-	-	105735	396	-	-	-	45	-	-
29	134	-	82	965	23	-	-	-	3148	13
3	248	-	48979	-	1	-	-	-	6824	-
32	-	-	48719	-	-	-	-	-	84	-
33	248	-	260	-	1	-	-	-	6740	-
34	-	-	-	-	-	-	-	-	-	-
35	-	-	-	-	-	-	-	-	-	-
4	-	-	-	-	-	-	-	-	-	-
41	-	-	-	-	-	-	-	-	-	-
42	-	-	-	-	-	-	-	-	-	-
43	-	-	-	-	-	-	-	-	-	-
5	3100	344	2498	10	2348	14	24	-	269	428
51	491	-	59	-	8	5	-	-	10	7
52	619	197	383	-	-	-	15	-	2	395
53	309	-	591	2	23	-	1	-	24	-
54	-	-	-	-	-	-	-	-	-	-
55	13	-	89	-	-	-	-	-	-	-
56	-	-	-	-	-	-	-	-	-	21
57	44	-	-	-	-	-	6	-	-	4
58	837	145	183	7	2302	9	-	-	230	-
59	787	1	1193	0	15	-	3	-	3	-
6	56504	39575	12031	256734	1986	2024	4058	5229	7533	1044
61	4	27	3328	12497	3	-	241	-	-	-
62	294	1868	118	4	16	-	3	2	275	1
63	404	493	176	4456	75	209	1	-	345	151
64	154	-	301	-	20	-	-	-	142	55
65	4609	3919	848	397	1292	956	867	18	1940	271
66	274	0	1045	81	14	218	1402	28	1849	195
67	45570	6026	3877	238124	167	-	854	-	1793	3
68	840	-	221	0	20	13	475	630	1	-
69	4355	27241	2118	1175	380	629	215	4552	1186	357
7	40358	81240	14606	53589	2363	5202	1238	2547	255483	88091
71	19667	14307	4825	283	68	3	22	-	819	26
72	2027	4852	4354	739	92	581	356	269	2876	116
73	578	8	1	-	580	-	91	-	2858	-
74	15072	257	3434	364	1043	3081	467	2278	6100	18035
75	3	-	52	-	2	-	-	-	37	-
76	136	8	273	-	292	-	-	-	91	-
77	1186	71	1191	111	169	-	206	-	2194	7
78	1031	20	408	-	49	-	1	-	1006	1733
79	658	61716	68	52092	69	1537	96	-	239503	58235
8	3513	17	3767	892	1195	1303	1297	269	9537	2045
81	98	2	237	148	30	43	-	-	328	-
82	153	2	476	43	153	1	76	8	104	4
83	144	-	63	12	32	-	11	-	79	-
84	1404	4	955	1	545	1237	914	260	1346	49
85	23	-	15	-	4	-	29	-	150	1
87	686	4	1566	6	43	-	167	-	1282	166
88	380	1	2	2	2	-	-	-	58	2
89	626	3	453	680	386	22	101	1	6191	1824
9	96	11	32	1	1	-	7	-	-	1

TABELL 21. INNFØRSEL OG UTFØRSEL FORDELT PÅ TOLLSTEDER OG HOVEDGRUPPER, ETTER SITC REV. 2. 1000 KR  
 IMPORTS AND EXPORTS, BY PORT OR PLACE OF CLEARANCE AND BY DIVISIONS OF THE SITC, REV. 2. 1000 KRONER

I ALT..	-----FARSUND-----		-----STAVANGER-----		-----SANDNES-----		-----HAUGESUND-----		-----EGERSUND-----	
	INNFØRSEL	UTFØRSEL	INNFØRSEL	UTFØRSEL	INNFØRSEL	UTFØRSEL	INNFØRSEL	UTFØRSEL	INNFØRSEL	UTFØRSEL
0	32	2091	673451	261621	25316	871	22213	54291	1899	48141
00	-	-	93	31	53	27	-	-	14	-
01	-	-	9255	312	985	61	1163	43	771	-
02	-	-	8180	90778	-	27	-	-	-	-
03	-	2091	12323	163456	1	55	6262	4660	-	5353
04	-	-	474438	623	1873	8	273	-	-	-
05	31	-	33747	-	6134	25	7054	132	-	-
06	-	-	65305	-	3795	-	6797	-	211	-
07	1	-	10208	1	22	-	546	-	-	-
08	-	-	57492	6374	12377	656	62	49356	874	42779
09	-	-	2409	46	76	12	56	100	28	-
1	-	-	304	-	55	-	101	-	-	-
11	-	-	224	-	49	-	101	-	-	-
12	-	-	81	-	6	-	-	-	-	-
2	168889	9269	59418	17700	46558	6872	243963	5493	100897	143355
21	-	-	11	1411	-	1	119	100	-	-
22	-	-	6347	-	-	-	-	-	96957	-
23	-	-	2107	-	-	-	-	-	-	-
24	539	-	9210	52	15384	64	422	-	878	-
25	-	-	-	216	108	-	-	36	-	23
26	16	-	1263	193	14715	6255	346	279	-	-
27	2932	-	21523	8255	8058	-	1725	13	956	18304
28	164306	9269	1259	6749	497	471	237381	3219	-	123914
29	1095	-	17698	826	7795	81	3970	1845	2106	1114
3	46070	-	2941745	136973	59343	1	55495	-	3740	-
32	-	-	2131	-	308	-	805	-	-	-
33	46070	-	2938323	129460	59035	1	54689	-	3740	-
34	-	-	1291	7513	-	-	1	-	-	-
35	-	-	-	-	-	-	-	-	-	-
4	33	-	10838	178	-	-	-	3670	-	8539
41	-	-	6608	178	-	-	-	3670	-	8451
42	33	-	3906	-	-	-	-	-	-	-
43	-	-	324	-	-	-	-	-	-	58
5	7930	195	138639	30577	15409	1130	16588	591	5185	389
51	-	-	17912	500	344	-	231	-	33	389
52	5876	-	14124	103	2647	985	9771	-	1256	-
53	37	15	10767	1028	3425	77	270	-	65	-
54	-	-	2169	765	3	6	119	-	-	-
55	10	-	16758	24224	494	37	446	-	9	-
56	-	-	1272	15	231	-	2	-	-	-
57	-	-	3082	111	78	-	36	-	-	-
58	1085	-	25117	806	5351	23	2330	591	331	1
59	922	180	47438	3025	2836	3	3384	-	3492	-
6	27797	542453	990266	132014	442562	165991	104794	629519	25931	4756
61	-	-	15520	401	1513	151	144	1	20	-
62	1	-	18909	1618	17570	211	1868	15	194	63
63	3613	-	24296	890	9423	13560	4117	11294	2890	542
64	4559	-	28320	770	8286	206	1077	-	68	-
65	2318	596	32129	16593	99358	50083	6665	24	236	1777
66	2729	466	61192	3750	21693	11525	8541	29	4532	-
67	1198	-	430604	54018	236367	59762	20239	19	10827	1466
68	12317	541385	34498	2879	5756	6327	44199	596488	10	390
69	1062	6	344799	51094	42595	24165	17943	21648	7153	518
7	10645	68737	1187832	378663	285967	283537	91464	153327	117000	13021
71	152	-	50350	15633	17059	1106	19441	37	2055	7
72	2319	-	378929	115453	64748	120366	10611	3572	6431	49
73	659	28	10308	632	6186	993	5111	54	53	-
74	1327	296	232101	61711	61815	41676	28344	16651	98111	323
75	20	-	13850	1096	50289	8	109	1	1	-
76	5	3	22160	5797	1782	114	586	631	4765	1150
77	5817	-	56564	2944	13776	90	15342	138	1679	90
78	340	1	83003	6631	67232	118208	3223	254	3899	-
79	6	68409	340566	168765	3079	976	8696	131988	6	11432
8	6774	1167	241908	133525	203302	17022	26084	4665	12880	8703
81	64	-	10174	1599	1241	361	722	22	146	-
82	238	1158	26591	1654	6900	222	3373	2997	2711	5
83	30	-	2583	21	1501	5	1972	-	61	-
84	514	1	56748	12557	156650	10060	9016	67	557	57
85	295	-	9255	317	1884	223	1135	5	49	19
87	995	-	80135	93219	3232	149	2462	307	8948	8606
88	9	-	7144	1361	730	56	535	4	8	9
89	4630	8	49276	22797	31164	5946	6868	1264	399	5
9	443	-	339	160	5043	171	114	-	6	-

TABELL 21. INNFØRSEL OG UTFØRSEL FORDELT PÅ TOLLSTEDER OG HOVEDGRUPPER, ETTER SITC REV. 2. 1000 KR  
 IMPORTS AND EXPORTS, BY PORT OR PLACE OF CLEARANCE AND BY DIVISIONS OF THE SITC, REV. 2. 1000 KRONER

I ALT..	KOPERVIK		SAUDA		LERVIK		BERGEN <sup>1)</sup>		ODDA	
	INNFØRSEL	UTFØRSEL	INNFØRSEL	UTFØRSEL	INNFØRSEL	UTFØRSEL	INNFØRSEL	UTFØRSEL	INNFØRSEL	UTFØRSEL
0	4114	19579	393	-	298	-	513480	399678	207	120
00	-	-	-	-	-	-	40	-	-	-
01	-	-	-	-	-	-	26418	976	-	-
02	-	-	-	-	-	-	3059	5769	-	-
03	3199	630	-	-	-	-	22152	320034	-	120
04	-	-	-	-	-	-	44643	3289	-	-
05	613	-	-	-	131	-	159498	1042	54	-
06	302	-	-	-	165	-	40573	482	153	-
07	-	-	-	-	2	-	175033	2008	-	-
08	-	18949	393	-	-	-	22344	54421	-	-
09	-	-	-	-	-	-	19720	11656	-	-
1	-	-	-	-	-	-	35381	350	-	-
11	-	-	-	-	-	-	34643	348	-	-
12	-	-	-	-	-	-	738	2	-	-
2	10113	3663	107572	5521	575	-	783781	90315	218818	9176
21	-	-	-	-	-	-	29356	19146	-	-
22	-	-	-	-	-	-	5579	-	-	-
23	-	-	-	-	-	-	2015	-	-	-
24	40	0	427	-	159	-	22303	243	720	-
25	-	-	-	-	-	-	967	329	-	-
26	22	-	-	370	-	-	30356	5326	6696	13
27	9667	-	5997	1880	225	-	37321	52125	49402	2914
28	262	1688	101140	3271	172	-	633739	9141	161984	6249
29	122	1975	8	-	19	-	22146	4006	17	-
3	10	-	40301	504	18	-	4045403	1874500	52028	88
32	7	-	40301	-	-	-	42868	417	35867	88
33	4	-	-	504	18	-	4002481	1869302	16161	-
34	-	-	-	-	-	-	54	4781	-	-
35	-	-	-	-	-	-	-	-	-	-
4	-	-	-	-	-	-	39766	55931	-	55
41	-	-	-	-	-	-	32621	43255	-	55
42	-	-	-	-	-	-	1791	0	-	-
43	-	-	-	-	-	-	5354	12676	-	-
5	1539	1	4	-	1713	-	240370	49981	28995	173909
51	-	-	-	-	-	-	24049	149	-	26154
52	989	-	1	-	29	-	48459	33363	27818	147728
53	36	-	-	-	1094	-	23231	6503	71	-
54	-	-	-	-	-	-	3914	177	-	-
55	6	-	-	-	3	-	12650	2342	-	-
56	-	-	-	-	-	-	1198	3	-	7
57	-	1	-	-	-	-	811	9	-	-
58	132	-	-	-	418	-	65084	5407	766	20
59	375	-	2	-	169	-	60974	2028	340	-
6	38949	138407	4321	397892	213076	1216	1275732	2534980	17325	363085
61	1	8	15	-	68	-	16952	70876	77	1
62	15490	452	35	-	209	-	18802	4532	191	1
63	985	52	-	-	260	-	55537	4957	1	591
64	48	9	-	-	6	-	21114	390	-	10
65	977	245	10	-	1333	144	322100	76380	1233	171
66	1240	84	4028	-	827	2	95990	1340	847	15
67	3989	493	17	397892	62823	9	511205	552941	9664	133
68	13947	132302	7	-	516	-	101679	1761073	2849	358912
69	2273	4763	209	-	147034	1061	132353	62492	2463	3251
7	8943	32620	4062	2	64254	129703	878954	1614134	6892	2003
71	1067	498	9	-	5575	17386	96601	120850	112	54
72	480	8	693	-	41	66821	175565	59746	978	1
73	1313	-	-	-	367	-	38888	2098	285	10
74	2463	10132	1161	2	55145	33996	217477	364528	3308	1859
75	242	-	582	-	123	-	34953	552	15	-
76	31	5	2	-	22	15	76734	65446	6	78
77	2348	355	1556	-	2103	85	164776	18615	2036	-
78	622	2	59	-	794	16	35967	7436	150	1
79	378	21620	-	-	85	11383	37993	974863	-	-
8	3436	151	514	2	2691	150	401754	134857	3633	856
81	26	-	-	-	143	-	8435	4144	1680	43
82	125	29	56	1	131	-	29733	36646	365	43
83	143	1	4	-	31	-	7008	716	36	-
84	1510	104	279	1	122	-	144338	23694	939	13
85	177	-	-	-	130	-	43346	1986	24	1
87	316	-	163	-	1455	150	48912	26593	28	699
88	2	1	1	-	64	-	20488	874	3	-
89	1139	16	11	-	606	-	99495	40206	558	58
9	-	-	-	-	-	-	112861	1182	1	4

1) OMFATTER INNFØRSEL OG UTFØRSEL OVER MONGSTAD MED HENHOLDSVIS 14 491 000 KR OG 68 171 000 KR PÅ GR. NR. 33.

1) INCLUDES IMPORTS TO AND EXPORTS FROM MONGSTAD WITH 14 491 000 KRONER AND 68 171 000 KRONER, RESPECTIVELY, IN GR. NO. 33.

TABELL 21. INNFØRSEL OG UTFØRSEL FORDELT PR TOLLSTEDER OG HOVEDGRUPPER, ETTER SITC REV. 2. 1000 KR  
 IMPORTS AND EXPORTS, BY PORT OR PLACE OF CLEARANCE AND BY DIVISIONS OF THE SITC, REV. 2. 1000 KRONER

I ALT..	---RRDAL STANGEN---		---SVELGEN---		---FLORØ---		---MÅLØY---		---TRONDHEIM---	
	INNFØRSEL	UTFØRSEL	INNFØRSEL	UTFØRSEL	INNFØRSEL	UTFØRSEL	INNFØRSEL	UTFØRSEL	INNFØRSEL	UTFØRSEL
	-	-	2538	-	195300	327241	37424	190427	2696551	1931081
0	-	-	-	-	5746	31265	5750	171234	380458	714112
00	-	-	-	-	-	-	-	-	302	2
01	-	-	-	-	19	-	392	-	254	532
02	-	-	-	-	-	-	-	-	1789	35877
03	-	-	-	-	1690	9350	3570	129765	23513	657793
04	-	-	-	-	789	-	27	-	96450	31
05	-	-	-	-	953	-	855	-	47954	651
06	-	-	-	-	2260	-	884	-	54707	415
07	-	-	-	-	-	-	-	-	83262	651
08	-	-	-	-	35	21915	11	41468	69311	16188
09	-	-	-	-	-	-	11	-	2914	1992
1	-	-	-	-	1	-	-	-	39638	-
11	-	-	-	-	-	-	-	-	39487	-
12	-	-	-	-	1	-	-	-	151	-
2	-	-	144	-	13204	1922	4690	6179	176677	129515
21	-	-	-	-	-	-	27	-	177	6466
22	-	-	-	-	814	-	-	-	2044	-
23	-	-	-	-	-	-	-	-	11	-
24	-	-	-	-	6958	-	2440	-	82345	6470
25	-	-	-	-	-	-	-	-	9341	502
26	-	-	-	-	-	-	373	-	2453	11024
27	-	-	144	-	5328	1922	2	6179	58409	11277
28	-	-	-	-	-	-	-	-	2920	63910
29	-	-	-	-	104	-	1847	-	18977	29867
3	-	-	1262	-	26860	-	27	-	232909	32386
32	-	-	1262	-	26208	-	-	-	75588	2088
33	-	-	-	-	652	-	27	-	150457	1295
34	-	-	-	-	-	-	-	-	2436	-
35	-	-	-	-	-	-	-	-	4428	29004
4	-	-	-	-	-	-	44	-	3260	4109
41	-	-	-	-	-	-	-	-	-	4109
42	-	-	-	-	-	-	44	-	2175	-
43	-	-	-	-	-	-	-	-	1085	-
5	-	-	-	-	6324	82117	707	0	156295	232587
51	-	-	-	-	1	-	63	-	6213	158
52	-	-	-	-	2016	82117	13	-	18225	221638
53	-	-	-	-	22	-	20	-	6743	47
54	-	-	-	-	-	-	1	-	1515	7
55	-	-	-	-	-	-	7	-	11949	152
56	-	-	-	-	4	-	-	-	3610	252
57	-	-	-	-	-	-	8	-	1472	1
58	-	-	-	-	1808	-	567	0	93320	9992
59	-	-	-	-	2473	-	29	-	13249	340
6	-	-	-	-	83105	137225	12115	230	814728	402852
61	-	-	-	-	490	-	43	-	2575	204
62	-	-	-	-	139	-	151	1	20641	487
63	-	-	-	-	710	4093	413	5	55049	10299
64	-	-	-	-	22	-	60	-	39478	63786
65	-	-	-	-	1515	-	7825	164	85339	9641
66	-	-	-	-	3162	-	165	-	68391	9509
67	-	-	-	-	66513	127786	635	-	367316	210040
68	-	-	-	-	439	-	1048	1	55298	15237
69	-	-	-	-	10115	5346	1776	59	120641	83650
7	-	-	1132	-	50628	74690	9348	12374	540954	317137
71	-	-	-	-	5730	-	1479	15	27539	359
72	-	-	3	-	6272	6	5772	4	178601	9026
73	-	-	-	-	209	-	21	-	31090	330
74	-	-	65	-	25213	13	934	23	127210	23187
75	-	-	1063	-	296	-	4	-	10189	5884
76	-	-	-	-	633	-	43	-	18744	53496
77	-	-	-	-	11286	1266	24	-	91046	86047
78	-	-	-	-	644	-	633	-	46759	10539
79	-	-	-	-	345	73406	438	12332	9778	128258
8	-	-	-	-	9330	21	4743	409	347787	97661
81	-	-	-	-	6	-	202	-	16349	602
82	-	-	-	-	798	11	81	9	38499	29907
83	-	-	-	-	249	-	42	-	4188	433
84	-	-	-	-	2615	10	3552	26	98165	2037
85	-	-	-	-	77	-	53	-	70294	1158
87	-	-	-	-	3341	-	48	2	27626	33451
88	-	-	-	-	10	-	16	-	6431	127
89	-	-	-	-	2233	1	750	371	86236	29934
9	-	-	-	-	101	-	-	-	3846	722

TABELL 21. INNFØRSEL OG UTFØRSEL FORDELT PÅ TOLLSTEDER OG HOVEDGRUPPER, ETTER SITC REV. 2. 1000 KR  
 IMPORTS AND EXPORTS, BY PORT OR PLACE OF CLEARANCE AND BY DIVISIONS OF THE SITC, REV. 2. 1000 KRONER

I ALT..	RØROS		ÅLESUND		ØRSTA		MOLDE		ÅNDALSNES	
	INNFØRSEL	UTFØRSEL	INNFØRSEL	UTFØRSEL	INNFØRSEL	UTFØRSEL	INNFØRSEL	UTFØRSEL	INNFØRSEL	UTFØRSEL
0	2286	-	69795	1241973	1868	704	9077	68361	1617	25899
00	35	-	144	-	-	-	-	-	-	-
01	-	-	1571	418	-	-	566	-	-	-
02	-	-	138	65	-	-	-	-	-	25636
03	-	-	48563	1190863	-	704	1535	40571	-	0
04	-	-	547	4	-	-	65	-	64	-
05	-	-	7896	-	1034	-	2684	-	204	-
06	1093	-	9834	-	816	-	3779	-	858	-
07	-	-	684	0	-	-	168	-	-	-
08	1157	-	229	50573	-	-	10	27789	491	253
09	2	-	190	50	17	-	269	-	-	-
1	-	-	21	-	15	-	3	0	-	-
11	-	-	21	-	15	-	3	0	-	-
12	-	-	-	-	-	-	-	-	-	-
2	7590	541	47288	7975	15283	40695	4446	5413	8707	5604
21	133	-	289	370	-	16	19	-	-	-
22	-	-	140	-	-	-	6	-	-	-
23	-	-	-	841	-	-	-	-	-	-
24	7449	414	20046	64	14128	50	1929	12	7960	-
25	-	-	-	-	-	-	-	-	-	-
26	-	-	14823	500	4	-	40	199	593	13
27	4	15	8021	412	907	40391	629	3416	154	5591
28	-	-	-	439	204	238	-	1508	-	-
29	4	112	3970	5348	40	-	1822	277	-	-
3	10	-	75241	1	5	-	270	-	10283	1
32	-	-	585	-	-	-	-	-	-	-
33	10	-	74645	1	5	-	270	-	10283	1
34	-	-	12	-	-	-	-	-	-	-
35	-	-	-	-	-	-	-	-	-	-
4	-	-	11295	33085	-	-	-	-	-	-
41	-	-	11194	33074	-	-	-	-	-	-
42	-	-	101	12	-	-	-	-	-	-
43	-	-	-	-	-	-	-	-	-	-
5	8907	367	89831	5997	383	81	9858	2697	14103	472
51	9	-	54381	351	30	-	132	1	3393	3
52	-	-	1174	109	26	-	706	-	51	-
53	49	-	481	118	189	-	257	105	39	52
54	-	-	152	-	-	-	25	-	-	-
55	-	-	1136	2	3	-	300	-	13	-
56	62	-	-	-	-	-	36	-	-	-
57	-	-	159	-	-	-	44	-	1	-
58	6220	167	29496	2821	13	81	7763	673	7883	215
59	2568	200	2853	2596	122	-	593	1918	2725	202
6	11659	8289	280001	51614	23095	21889	67833	9516	61535	3850
61	140	-	61566	570	1863	31	54	-	27228	41
62	88	0	7523	48	21	-	562	84	14	-
63	1116	4243	13570	2454	2227	92	2360	1345	7588	799
64	1814	12	2060	261	2	1	827	25	1701	-
65	1798	33	84935	40383	10187	216	13484	389	17869	2224
66	3462	1298	6499	390	417	17397	13696	112	131	2
67	1271	121	67173	190	6538	55	28754	118	5619	3
68	260	-	6658	35	6	-	579	865	171	-
69	1708	2582	30017	7282	1834	4097	7518	6579	1214	781
7	7723	3185	188145	495904	5686	3881	89436	229422	17439	7739
71	528	41	39365	5908	133	4	15432	2417	275	2
72	3169	2943	37583	91322	1391	1591	17883	32716	6328	1917
73	80	-	6170	586	92	-	2357	35	47	50
74	2091	198	59153	58483	3252	1585	18399	36021	7780	304
75	4	-	1292	196	-	-	86	-	2	-
76	426	-	13378	1663	39	175	193	-	10	-
77	562	-	15737	1918	356	527	15857	33279	1083	49
78	864	-	4925	187	422	0	14202	20943	1786	1
79	-	3	10543	335640	1	-	5028	104011	127	5407
8	5172	4412	71470	65510	5153	45005	26764	50771	10087	22221
81	43	3	669	238	3	0	11061	46250	67	13
82	2966	4254	20709	35751	908	44248	1019	884	4322	9010
83	30	6	1361	3	91	-	382	-	77	9
84	1593	9	18796	23583	2825	501	8525	310	3855	5414
85	61	-	472	791	49	-	257	-	293	84
87	62	-	17821	1353	80	2	1689	15	128	21
88	7	6	409	207	235	2	51	4	16	4
89	410	133	11232	3584	961	251	3779	3308	1329	7667
9	10	-	39	11	6	-	219	0	4	-



TABELL 21. INNFØRSEL OG UTFØRSEL FORDELT PÅ TOLLSTEDER OG HOVEDGRUPPER, ETTER SITC REV. 2. 1000 KR  
 IMPORTS AND EXPORTS, BY PORT OR PLACE OF CLEARANCE AND BY DIVISIONS OF THE SITC, REV. 2. 1000 KRONER

I ALT..	---KRISTIANSUND---		---LEVANGER---		---STEINKJER---		---SUNNDALSØRA---		---THAMSHAMN---	
	INNFØRSEL	UTFØRSEL	INNFØRSEL	UTFØRSEL	INNFØRSEL	UTFØRSEL	INNFØRSEL	UTFØRSEL	INNFØRSEL	UTFØRSEL
0	19933	253687	7331	6030	8556	5145	10	0	-	-
00	-	-	50	-	-	-	-	-	-	-
01	192	-	-	-	-	-	-	-	-	-
02	-	-	-	5895	-	5018	-	-	-	-
03	15857	227664	-	25	19	127	-	0	-	-
04	330	0	232	-	4861	-	-	-	-	-
05	1253	-	6350	-	503	-	9	-	-	-
06	2009	-	69	-	2433	-	-	-	-	-
07	177	-	9	-	-	-	-	-	-	-
08	112	25987	505	110	733	-	-	-	-	-
09	3	37	117	-	6	-	1	-	-	-
1	3	-	-	-	-	-	1	-	-	-
11	3	-	-	-	-	-	1	-	-	-
12	-	-	-	-	-	-	-	-	-	-
2	268576	17512	131313	6074	8437	130527	76454	5171	1203	31900
21	144	-	1	-	-	-	-	-	-	-
22	-	-	-	-	-	-	-	-	-	-
23	-	-	-	-	-	-	-	-	-	-
24	264	745	62107	5672	8250	11797	-	-	-	-
25	-	-	69130	-	-	55122	-	-	-	-
26	3865	-	-	-	2	-	-	-	-	-
27	2414	3431	24	376	21	198	54	-	1203	-
28	260977	3167	-	-	-	63410	76400	5096	-	31900
29	912	10168	52	25	164	-	76	-	-	-
3	64445	-	12621	-	4596	-	33021	-	3404	-
32	486	-	-	-	-	-	-	-	1433	-
33	63950	-	12621	-	4596	-	33021	-	1971	-
34	9	-	-	-	-	-	-	-	-	-
35	-	-	-	-	-	-	-	-	-	-
4	271	7794	-	-	-	-	-	-	-	-
41	130	7404	-	-	-	-	-	-	-	-
42	21	-	-	-	-	-	-	-	-	-
43	119	390	-	-	-	-	-	-	-	-
5	15363	7545	13951	139	4802	-	1	9639	-	10963
51	1675	1285	27	-	128	-	-	-	-	-
52	3759	-	901	2	902	-	-	-	-	10963
53	307	4	311	3	105	-	-	-	-	-
54	11	-	-	9	-	-	-	-	-	-
55	7020	1419	95	-	71	-	1	-	-	-
56	-	205	64	-	63	-	-	-	-	-
57	71	-	1	-	-	-	-	-	-	-
58	2143	1	12513	123	3205	-	-	-	-	-
59	377	4632	39	2	329	-	-	9639	-	-
6	48976	214043	59429	422702	8287	1316	2687	554165	-	41243
61	87	-	77	-	11	-	-	-	-	-
62	3799	51	574	2	1206	-	-	-	-	-
63	861	4	940	141	322	1281	-	-	-	-
64	639	3	608	419302	2135	-	-	-	-	-
65	13971	785	6987	244	2291	15	23	1867	-	-
66	4402	8	2407	2361	157	-	255	-	-	-
67	8709	-	30384	244	400	-	703	64	-	41243
68	5543	211931	57	5	4	-	928	551698	-	-
69	10966	1261	17394	402	1762	20	779	535	-	-
7	44325	10085	142977	1893	16767	4890	2112	15	-	9
71	16742	161	15890	1	217	17	59	-	-	-
72	4260	226	76949	292	7620	38	11	-	-	-
73	83	-	3559	-	11	-	-	-	-	-
74	15249	6543	36911	15	2046	1714	800	-	-	9
75	240	-	1932	18	-	-	-	-	-	-
76	82	9	47	1528	1308	5	-	-	-	-
77	3064	11	4775	-	2832	3104	1165	-	-	-
78	2934	11	2909	33	2700	7	77	15	-	-
79	1673	3123	6	7	32	6	-	-	-	-
8	17544	1517	11501	403	5089	493	194	4	1	-
81	242	32	71	111	309	-	-	-	-	-
82	661	76	200	3	688	448	-	0	-	-
83	643	13	274	9	309	-	-	-	-	-
84	5943	48	5612	102	2345	41	23	4	-	-
85	270	-	124	1	107	-	-	-	-	-
87	3267	1224	2938	5	234	-	172	-	-	-
88	768	2	58	10	112	-	-	-	-	-
89	5750	122	2224	162	985	4	-	-	1	-
9	38	-	44	6	1	-	-	39	-	-

TABELL 21. INNFØRSEL OG UTFØRSEL FORDELT PÅ TOLLSTEDER OG HOVEDGRUPPER, ETTER SITC REV. 2. 1000 KR  
 IMPORTS AND EXPORTS, BY PORT OR PLACE OF CLEARANCE AND BY DIVISIONS OF THE SITC, REV. 2. 1000 KRONER

I ALT..	-----NAMSOS-----		-----BODØ-----		-----MOSJØEN-----		-----SANDNESSJØEN-----		-----MO-----	
	INNFØRSEL	UTFØRSEL	INNFØRSEL	UTFØRSEL	INNFØRSEL	UTFØRSEL	INNFØRSEL	UTFØRSEL	INNFØRSEL	UTFØRSEL
0	4025	8096	33194	58172	3857	7575	850	13849	3356	170
00	-	-	-	-	-	-	394	-	52	-
01	-	-	8857	0	-	-	314	-	-	-
02	-	-	1364	-	-	-	-	-	-	-
03	1577	658	996	21669	-	7575	7	489	-	170
04	5	-	1329	-	4	-	-	-	-	-
05	18	-	14385	-	160	-	-	-	703	-
06	1685	-	6202	-	2217	-	119	-	1545	-
07	-	-	4	-	1	-	15	-	-	-
08	740	7438	41	36502	1448	-	-	13360	907	-
09	-	-	16	-	26	-	-	-	150	-
1	-	-	-	-	-	-	-	-	-	-
11	-	-	-	-	-	-	-	-	-	-
12	-	-	-	-	-	-	-	-	-	-
2	19407	107268	13202	318	179400	6141	2344	2352	38392	68849
21	62	-	-	-	-	-	-	-	-	-
22	-	-	-	-	-	-	-	-	-	-
23	-	-	177	-	-	-	-	-	-	-
24	19049	35860	3705	73	5715	3719	1692	-	23171	141
25	-	27715	-	-	-	-	-	-	-	-
26	226	-	279	-	-	-	-	-	1	38
27	-	428	8020	136	3828	-	21	-	6335	-
28	-	43215	163	-	169799	2348	12	2352	8817	68663
29	70	50	858	109	58	74	618	-	69	7
3	2704	-	75497	-	48951	1804	95	-	126360	34061
32	20	-	1068	-	-	-	-	-	125639	16780
33	10	-	74400	-	48146	-	95	-	721	17231
34	-	-	29	-	-	-	-	-	-	-
35	2674	-	-	-	805	1804	-	-	-	-
4	382	1349	1	1205	-	-	-	1016	-	-
41	-	1349	-	1205	-	-	-	1016	-	-
42	-	-	-	-	-	-	-	-	-	-
43	382	-	1	-	-	-	-	-	-	-
5	8861	1626	16924	10	17230	32	1005	35	12364	4457
51	1955	-	187	-	76	-	95	-	60	-
52	470	-	2252	-	11567	-	706	35	5096	1470
53	8	-	177	-	2263	32	-	-	145	-
54	-	-	4	-	-	-	-	-	-	-
55	3	-	1212	-	260	-	-	-	4	0
56	-	-	6071	-	-	-	-	-	-	2971
57	-	-	511	-	-	-	-	-	-	-
58	5339	1626	5976	0	1354	-	185	-	4862	1
59	1086	-	535	10	1710	-	18	-	2197	15
6	17591	945	27321	669	48409	754510	3580	763	71395	538408
61	14	17	12	-	32	-	-	-	2	-
62	3464	88	3758	97	193	-	17	-	679	-
63	489	4	3236	40	1018	2196	1426	-	2024	23
64	285	-	3016	0	372	2	11	-	242	10
65	2819	823	4528	227	40264	47261	163	26	2518	225
66	1492	-	3625	5	1302	8	40	-	26469	110
67	1266	-	2034	94	731	-	1548	-	34581	636709
68	4	-	1201	16	3667	704562	90	737	435	0
69	7758	13	5911	190	831	481	285	-	4445	1331
7	18004	495	39951	13476	35769	526	13405	368	100145	4777
71	319	23	4898	1096	123	-	167	-	1685	-
72	8888	175	10088	684	17121	475	831	-	35367	50
73	61	-	227	5	281	-	59	-	28345	5
74	4782	75	3736	8454	7130	-	5700	-	11484	165
75	-	-	104	-	77	-	3	-	146	-
76	18	-	699	21	27	-	24	-	54	0
77	1925	0	3569	72	7267	0	84	-	18853	147
78	1997	-	2531	19	3619	50	63	-	3567	15
79	14	222	14100	3125	124	-	6472	368	644	4386
8	5173	81	26765	8057	4475	9	1699	11	14247	319
81	8	-	127	1	64	-	-	-	121	1
82	147	-	3450	76	435	6	76	-	5805	19
83	256	2	626	6	112	-	16	-	189	-
84	3762	50	15218	232	2540	-	1345	9	4731	35
85	299	3	787	5	58	-	87	2	203	17
87	114	-	397	114	471	-	6	-	1999	9
88	22	4	395	2	6	-	3	-	76	-
89	566	23	5765	7622	788	4	166	-	1123	239
9	-	-	17	-	4	-	115	-	3	0

TABELL 21. INNFØRSEL OG UTFØRSEL FORDELT PÅ TOLLSTEDER OG HOVEDGRUPPER, ETTER SITC REV. 2. 1000 KR  
 IMPORTS AND EXPORTS, BY PORT OR PLACE OF CLEARANCE AND BY DIVISIONS OF THE SITC, REV. 2. 1000 KRONER

I ALT..	-----NARVIK-----		-----SVOLVÆR-----		-----MELBU-----		-----FAUSKE-----		-----GLOMFJORD-----	
	INNFØRSEL	UTFØRSEL	INNFØRSEL	UTFØRSEL	INNFØRSEL	UTFØRSEL	INNFØRSEL	UTFØRSEL	INNFØRSEL	UTFØRSEL
0	7071	344	18001	196308	2602	27555	2145	12130	-	11
00	-	-	-	-	-	-	-	-	-	-
01	393	-	5312	6032	-	-	210	-	-	-
02	-	-	-	-	-	-	-	-	-	-
03	32	343	10480	182811	286	103	469	11842	-	11
04	180	0	117	-	379	-	-	-	-	-
05	1598	-	45	-	660	-	182	-	-	-
06	4022	-	1807	-	1277	-	285	-	-	-
07	-	-	13	-	-	-	3	-	-	-
08	306	-	2	7465	-	27452	997	289	-	-
09	540	-	225	-	-	-	-	-	-	-
1	-	-	-	-	-	-	-	-	-	-
11	-	-	-	-	-	-	-	-	-	-
12	-	-	-	-	-	-	-	-	-	-
2	18086	3369	2741	6022	314	-	29450	10425	56551	-
21	-	-	18	-	47	-	-	14	-	-
22	-	-	-	-	-	-	-	-	-	-
23	15	-	-	-	-	-	-	-	-	-
24	12333	-	1237	-	151	-	12736	-	46	-
25	-	-	-	-	-	-	308	-	-	-
26	-	-	-	37	-	-	-	-	-	-
27	5651	3369	1459	-	102	-	2	6622	56505	-
28	-	-	-	-	-	-	16383	2421	-	-
29	87	-	28	5985	14	-	21	1368	-	-
3	60314	5646	16	-	57	-	20728	-	-	-
32	231	-	-	-	-	-	20598	-	-	-
33	719	-	16	-	57	-	130	-	-	-
34	-	-	-	-	-	-	-	-	-	-
35	59363	5646	-	-	-	-	-	-	-	-
4	-	-	-	-	-	-	-	-	-	-
41	-	-	-	-	-	-	-	-	-	-
42	-	-	-	-	-	-	-	-	-	-
43	-	-	-	-	-	-	-	-	-	-
5	15600	9	3125	-	131	-	9279	56	70188	75349
51	196	-	-	-	-	-	-	-	-	-
52	375	-	912	-	2	-	-	-	-	-
53	857	-	-	-	-	-	22	-	-	-
54	-	-	-	-	-	-	-	-	-	-
55	15	0	-	-	53	-	1	-	-	-
56	1735	-	-	-	-	-	6514	27	70188	75349
57	161	-	-	-	-	-	-	-	-	-
58	11154	9	2150	-	76	-	2598	26	-	-
59	1108	-	64	-	-	-	144	3	-	-
6	33262	5	1202	7	2221	-	41310	286343	-	69
61	13	-	8	-	-	-	23	-	-	-
62	4450	1	24	-	151	-	138	3	-	-
63	4792	-	177	-	449	-	3102	92	-	-
64	3267	0	112	-	1	-	440	-	-	-
65	4000	3	311	-	187	-	264	308	-	-
66	1683	-	47	0	56	-	2960	32	-	-
67	7782	-	-	-	609	-	8824	212007	-	69
68	2023	-	5	-	-	-	20951	73687	-	-
69	5251	1	517	7	767	-	4608	214	-	-
7	61017	8903	1796	155	7690	247	21717	1154	-	-
71	693	11	132	1	49	7	313	4	-	-
72	23612	183	611	-	6317	-	10533	1	-	-
73	410	-	18	-	4	-	1744	2	-	-
74	21016	8	791	26	990	-	5060	1	-	-
75	213	111	17	-	-	-	-	-	-	-
76	284	-	63	1	33	-	16	5	-	-
77	7596	11	76	0	57	1	821	97	-	-
78	4390	74	86	1	239	-	3123	540	-	-
79	2803	8504	-	127	-	239	107	502	-	-
8	16325	92	7838	142	1534	34	10981	95	-	-
81	761	-	102	-	60	-	193	-	-	-
82	4202	4	78	-	47	14	9973	-	-	-
83	262	-	86	-	27	-	12	1	-	-
84	7320	37	7074	116	1243	20	222	28	-	-
85	675	12	148	7	33	-	85	2	-	-
87	780	12	6	1	9	-	3	27	-	-
88	539	5	29	1	17	-	1	-	-	-
89	1786	22	315	18	99	-	491	36	-	-
9	5985	-	7	-	-	-	1	-	-	-

TABELL 21. INNFØRSEL OG UTFØRSEL FORDELT PÅ TOLLSTEDER OG HOVEDGRUPPER, ETTER SITC REV. 2. 1000 KR  
 IMPORTS AND EXPORTS, BY PORT OR PLACE OF CLEARANCE AND BY DIVISIONS OF THE SITC, REV. 2. 1000 KRONER

	-----LØDINGEN-----		-----TROMSØ-----		-----HARSTAD-----		-----HAMMERFEST-----		-----ALTA-----	
	INNFØRSEL	UTFØRSEL	INNFØRSEL	UTFØRSEL	INNFØRSEL	UTFØRSEL	INNFØRSEL	UTFØRSEL	INNFØRSEL	UTFØRSEL
I ALT..	-	-	293318	395539	132375	205277	45251	175073	64320	139045
0 .....	-	-	51535	366002	19746	30991	2658	131340	648	118584
00 .....	-	-	-	-	-	-	-	-	-	-
01 .....	-	-	2486	5	9714	-	427	-	-	-
02 .....	-	-	113	-	-	-	-	-	-	-
03 .....	-	-	9425	303454	210	7756	501	112796	62	118541
04 .....	-	-	2890	-	393	-	440	-	-	-
05 .....	-	-	6502	14	5351	-	24	-	3	-
06 .....	-	-	11011	-	3981	-	650	-	470	-
07 .....	-	-	17365	0	18	-	1	-	2	-
08 .....	-	-	1545	62529	25	23235	33	18544	112	43
09 .....	-	-	198	-	54	-	581	-	-	-
1 .....	-	-	176	131	19	-	-	69	-	-
11 .....	-	-	176	0	19	-	-	-	-	-
12 .....	-	-	-	131	-	-	-	69	-	-
2 .....	-	-	25686	23544	12021	2169	3540	41907	10041	4643
21 .....	-	-	1	17	83	-	48	-	-	-
22 .....	-	-	-	-	-	-	-	-	-	-
23 .....	-	-	-	-	1	-	-	-	-	-
24 .....	-	-	23406	-	7448	-	1810	111	9938	-
25 .....	-	-	-	-	-	-	-	-	-	-
26 .....	-	-	79	-	76	2169	1	-	-	-
27 .....	-	-	1167	19694	1913	-	1669	39502	37	4394
28 .....	-	-	-	-	2359	-	-	-	62	-
29 .....	-	-	1033	3833	140	-	12	2295	5	249
3 .....	-	-	39546	1	29032	-	1940	-	127	-
32 .....	-	-	89	-	25554	-	9	-	-	-
33 .....	-	-	39446	1	3478	-	1931	-	127	-
34 .....	-	-	11	-	-	-	1	-	-	-
35 .....	-	-	-	-	-	-	-	-	-	-
4 .....	-	-	5	0	-	-	972	-	-	-
41 .....	-	-	-	0	-	-	-	-	-	-
42 .....	-	-	-	-	-	-	972	-	-	-
43 .....	-	-	5	-	-	-	-	-	-	-
5 .....	-	-	11902	1451	6336	0	748	-	682	-
51 .....	-	-	122	-	103	-	-	-	-	-
52 .....	-	-	1974	-	5430	-	-	-	-	-
53 .....	-	-	294	-	82	0	88	-	21	-
54 .....	-	-	44	-	-	-	3	-	-	-
55 .....	-	-	959	-	39	-	5	-	1	-
56 .....	-	-	-	-	-	-	-	-	-	-
57 .....	-	-	190	-	-	-	2	-	-	-
58 .....	-	-	7471	1451	623	0	592	-	355	-
59 .....	-	-	849	-	59	-	58	-	305	-
6 .....	-	-	53760	344	30623	74527	15581	1730	9493	15683
61 .....	-	-	265	41	2	-	-	-	3	-
62 .....	-	-	6480	10	104	6	58	-	73	-
63 .....	-	-	12340	55	534	2	3661	-	2421	-
64 .....	-	-	4709	17	658	0	7323	44	3676	-
65 .....	-	-	5888	12	3174	0	580	1	392	56
66 .....	-	-	5271	57	11795	44	1576	-	2057	15618
67 .....	-	-	7178	-	9465	74446	399	-	366	-
68 .....	-	-	1061	-	445	1	44	-	18	-
69 .....	-	-	10568	153	4447	27	1941	1685	487	-
7 .....	-	-	59172	2690	22246	96153	11389	-	37130	11
71 .....	-	-	2973	47	2036	36	85	-	15616	10
72 .....	-	-	14069	692	5915	5	3248	-	4966	-
73 .....	-	-	127	-	30	-	36	-	28	-
74 .....	-	-	11018	418	4729	1149	2947	-	4586	-
75 .....	-	-	3517	-	3	-	84	-	1	-
76 .....	-	-	6982	6	477	14	2812	-	6872	-
77 .....	-	-	2943	16	251	23	244	-	2378	-
78 .....	-	-	13270	271	2087	5	1855	-	2634	1
79 .....	-	-	4273	1240	6718	94921	77	-	49	-
8 .....	-	-	51158	1374	12304	1436	8419	28	6194	124
81 .....	-	-	797	-	105	-	52	-	78	-
82 .....	-	-	10505	36	1760	28	1668	0	1978	1
83 .....	-	-	1280	-	301	3	195	-	136	-
84 .....	-	-	22147	378	7184	169	3729	8	1997	39
85 .....	-	-	1846	29	365	4	406	18	157	8
87 .....	-	-	4147	8	631	46	28	-	1261	-
88 .....	-	-	1174	874	94	0	37	-	12	-
89 .....	-	-	9261	50	1864	1188	2304	2	575	75
9 .....	-	-	378	1	48	-	2	-	5	-

TABELL 21. INNFØRSEL OG UTFØRSEL FORDELT PÅ TOLLSTEDER OG HOVEDGRUPPER, ETTER SITC REV. 2. 1000 KR  
 IMPORTS AND EXPORTS, BY PORT OR PLACE OF CLEARANCE AND BY DIVISIONS OF THE SITC, REV. 2. 1000 KRONER

I ALT..	---VADSØ, VARDØ---		---KIRKENES---		---HONNINGSVÅG---		---POLMAK---		---NEIDEN---	
	INNFØRSEL	UTFØRSEL	INNFØRSEL	UTFØRSEL	INNFØRSEL	UTFØRSEL	INNFØRSEL	UTFØRSEL	INNFØRSEL	UTFØRSEL
0	5342	152433	601	420	2989	95896	1305	10218	61	-
00	-	-	-	-	-	-	91	-	-	-
01	-	-	-	-	1398	-	-	9	61	-
02	-	-	-	-	-	-	-	-	-	-
03	4145	65810	-	420	874	48155	-	10193	-	-
04	-	-	-	-	-	-	-	-	-	-
05	59	-	-	-	42	-	-	-	-	-
06	1081	-	406	-	675	-	-	17	-	-
07	-	-	-	-	-	-	-	-	-	-
08	57	86623	195	-	-	47741	1214	-	-	-
09	-	-	-	-	-	-	-	-	-	-
1	-	61	-	-	-	-	-	-	-	-
11	-	-	-	-	-	-	-	-	-	-
12	-	61	-	-	-	-	-	-	-	-
2	2194	1373	17987	297161	163	27	1763	15506	48	156
21	-	-	128	-	-	-	-	214	-	98
22	-	-	-	-	-	-	-	-	-	-
23	-	-	-	-	-	10	-	-	-	-
24	2122	-	350	673	109	0	1762	4	48	-
25	-	-	-	-	-	-	-	-	-	-
26	-	-	-	-	18	-	-	-	-	-
27	71	-	10112	2853	36	0	-	-	-	-
28	-	-	7396	293595	-	-	-	-	-	-
29	-	1373	1	40	-	17	1	15289	-	58
3	65	-	8830	-	10066	-	-	-	-	-
32	-	-	-	-	-	-	-	-	-	-
33	65	-	16	-	10066	-	-	-	-	-
34	-	-	-	-	-	-	-	-	-	-
35	-	-	8814	-	-	-	-	-	-	-
4	-	-	-	-	2	-	-	-	-	-
41	-	-	-	-	-	-	-	-	-	-
42	-	-	-	-	-	-	-	-	-	-
43	-	-	-	-	2	-	-	-	-	-
5	149	2	967	-	6	-	3	1	-	-
51	-	-	-	-	-	-	-	-	-	-
52	8	-	855	-	-	-	-	-	-	-
53	32	-	70	-	5	-	-	0	-	-
54	-	-	-	-	-	-	-	-	-	-
55	7	-	14	-	2	-	-	-	-	-
56	-	-	-	-	-	-	-	-	-	-
57	-	-	-	-	-	-	-	-	-	-
58	43	-	9	-	-	-	3	0	-	-
59	58	2	19	-	-	-	-	-	-	-
6	6314	987	21366	1	1357	715	763	8	24	-
61	2	-	3	-	22	-	10	-	-	-
62	78	-	3531	-	61	28	1	-	1	-
63	1664	-	253	-	260	0	299	-	1	-
64	2023	-	63	-	359	-	8	2	3	-
65	105	-	429	-	117	102	8	-	-	-
66	324	987	1585	-	3	-	206	5	7	-
67	1077	-	861	-	155	-	160	1	5	-
68	57	-	32	-	10	1	2	-	-	-
69	984	-	14609	1	369	583	70	0	6	-
7	8301	1	31697	263	940	49	543	66	41	-
71	1227	-	7794	1	61	-	60	-	-	-
72	2881	-	12286	1	449	-	41	65	-	-
73	9	-	-	-	-	-	-	-	-	-
74	2766	-	6164	260	179	43	59	-	1	-
75	-	-	538	-	6	-	-	-	-	-
76	12	-	127	1	36	-	13	-	-	-
77	174	-	1583	0	10	5	7	-	2	-
78	1158	1	2504	-	199	1	360	1	10	-
79	75	-	702	-	-	-	3	-	29	-
8	1757	3	2833	140	1604	7	443	0	663	-
81	26	-	15	-	5	-	10	-	5	-
82	212	-	110	3	285	-	419	-	652	-
83	21	-	39	-	22	-	-	-	-	-
84	966	3	1460	1	936	4	4	-	-	-
85	9	-	80	-	64	0	6	-	-	-
87	50	-	654	136	3	-	4	-	-	-
88	2	-	70	-	134	-	-	-	-	-
89	471	-	395	0	156	3	-	0	6	-
9	2	-	260	-	-	-	1	-	-	-

TABELL 21. INNFØRSEL OG UTFØRSEL FORDELT PÅ TOLLSTEDER OG HOVEDGRUPPER, ETTER SITC REV. 2. 1000 KR  
 IMPORTS AND EXPORTS, BY PORT OR PLACE OF CLEARANCE AND BY DIVISIONS OF THE SITC, REV. 2. 1000 KRONER

I ALT..	---HELLIGSKOGEN---		---KIVILOMPOLO---		---KARASJOK---		---SVALBARD---		FANGSTFELT OG
	INNFØRSEL	UTFØRSEL	INNFØRSEL	UTFØRSEL	INNFØRSEL	UTFØRSEL	INNFØRSEL	UTFØRSEL	KONTINENTALSOKKEL UTFØRSEL
	23252	60333	761	12457	1470	10750	12900	19094	41399326
3 .....	722	35620	29	10356	49	2747	198	-	-
00 .....	16	-	-	-	19	-	-	-	-
01 .....	1	-	-	-	-	4	35	-	-
02 .....	-	-	-	-	-	-	-	-	-
03 .....	-	29354	-	10356	-	2742	-	-	-
04 .....	-	-	-	-	-	-	15	-	-
05 .....	23	4815	-	-	-	-	144	-	-
06 .....	-	-	-	-	-	-	4	-	-
07 .....	-	-	-	-	-	-	-	-	-
08 .....	681	1451	29	-	30	-	-	-	-
09 .....	-	-	-	-	-	-	-	-	-
1 .....	-	-	-	-	-	-	947	-	-
11 .....	-	-	-	-	-	-	947	-	-
12 .....	-	-	-	-	-	-	-	-	-
2 .....	8516	22797	174	1914	192	7998	148	30	-
21 .....	3	33	128	10	-	377	-	-	-
22 .....	-	-	-	-	-	-	-	-	-
23 .....	-	-	-	-	-	-	-	-	-
24 .....	8499	-	45	-	189	-	-	-	-
25 .....	-	-	-	-	-	-	-	-	-
26 .....	-	-	-	-	-	-	-	-	-
27 .....	-	209	-	140	-	4	148	-	-
28 .....	-	-	-	-	-	-	-	-	-
29 .....	14	22555	-	1764	2	7617	-	30	-
3 .....	-	-	-	-	-	-	-	17793	41399323
32 .....	-	-	-	-	-	-	-	17793	-
33 .....	-	-	-	-	-	-	-	-	28500448
34 .....	-	-	-	-	-	-	-	-	12898875
35 .....	-	-	-	-	-	-	-	-	-
4 .....	1	-	-	-	-	-	-	-	-
41 .....	1	-	-	-	-	-	-	-	-
42 .....	-	-	-	-	-	-	-	-	-
43 .....	-	-	-	-	-	-	-	-	-
5 .....	2732	922	1	-	2	-	758	-	-
51 .....	-	-	-	-	-	-	-	-	-
52 .....	-	-	-	-	-	-	134	-	-
53 .....	6	-	-	-	-	-	-	-	-
54 .....	-	-	-	-	-	-	-	-	-
55 .....	-	-	-	-	-	-	4	-	-
56 .....	-	-	-	-	-	-	-	-	-
57 .....	-	-	-	-	-	-	618	-	-
58 .....	2440	894	1	-	2	-	-	-	-
59 .....	286	28	-	-	-	-	2	-	-
6 .....	6328	151	347	187	915	5	4515	-	3
61 .....	17	9	39	-	95	1	-	-	-
62 .....	4	-	-	-	42	-	124	-	-
63 .....	3119	1	236	-	483	-	-	-	-
64 .....	8	-	10	1	7	-	-	-	-
65 .....	114	18	12	-	3	-	34	-	1
66 .....	54	0	41	163	261	3	40	-	-
67 .....	2676	62	4	-	15	-	402	-	-
68 .....	4	-	-	-	-	-	3	-	1
69 .....	334	60	6	23	10	2	3911	-	-
7 .....	3772	548	51	-	165	-	6158	-	-
71 .....	17	-	-	-	28	-	909	-	-
72 .....	65	22	-	-	-	-	2899	-	-
73 .....	-	-	-	-	-	-	-	-	-
74 .....	38	202	4	-	100	-	1085	-	-
75 .....	-	-	-	-	-	-	105	-	-
76 .....	17	-	1	-	-	-	23	-	-
77 .....	15	-	6	-	6	-	563	-	-
78 .....	3610	-	15	-	18	-	218	-	-
79 .....	10	324	25	-	14	-	355	-	-
8 .....	1181	296	161	-	145	-	177	1272	-
81 .....	176	-	15	-	7	-	32	-	-
82 .....	554	-	29	-	93	-	-	-	-
83 .....	-	-	-	-	-	-	-	-	-
84 .....	4	48	6	-	11	-	60	1272	-
85 .....	85	-	99	-	18	-	-	-	-
87 .....	-	-	-	-	-	-	40	-	-
88 .....	1	-	-	-	-	-	-	-	-
89 .....	360	247	12	-	15	-	44	-	-
9 .....	2	-	-	-	2	-	-	-	-

Tabell 22. Innførsel etter vareslag<sup>1)</sup> og transportmåte. 1 000 tonn *Imports by commodity<sup>1)</sup> and mode of transport. 1 000 tons*

Vareslag <sup>2)</sup> Commodity	I alt Total	Med norsk skip By Norw. ship	Med utenl. skip By foreign ship	Med ferje By ferry	Med jern- bane By train	Med bil By Lorry	Med fly By air- craft	Annet og uopp- gitt Other
I alt Total .....	25 812,6	7 178,9	14 763,4	414,9	1 152,4	2 286,3	12,6	4,1
1 Korn .....	724,8	149,3	570,6	0,9	0,8	3,2	0,0	0,0
Hvete (17) .....	316,9	99,2	217,7	0,0	-	0,0	-	-
Mais (23) .....	48,7	0,1	47,7	0,1	0,5	0,4	0,0	0,0
2 Frisk frukt og grønnsaker .....	232,7	48,3	80,4	39,0	37,2	27,8	0,0	0,0
3 Andre matvarer, drikkevarer og tobakk .....	794,2	192,6	324,3	35,7	86,1	155,3	0,3	0,0
Sukker og sukkervarer (55-61) .....	254,9	71,5	87,6	7,4	20,3	68,0	0,0	0,0
4 Fett, fete oljer, oljefrø .....	417,3	48,6	352,9	5,5	2,4	8,0	0,0	0,0
Oljefrø, -nøtter og -kjerner (93) .....	358,7	30,5	323,6	3,1	0,5	0,9	-	-
5 Tømmer, trelast .....	1 188,4	69,1	122,7	4,6	209,9	782,1	0,0	0,0
Kubb og cellulosestømmer (97) ..	515,4	19,7	60,4	0,3	48,5	386,5	-	-
Annet rundtømmer (99, 101) ...	185,1	1,3	0,6	0,0	3,4	179,8	-	-
6 Gjødsel .....	811,2	347,2	462,3	0,1	0,8	0,8	0,0	0,0
Kunstgjødsel (227-235) .....	333,7	167,3	164,9	0,1	0,7	0,8	0,0	0,0
Rå gjødningsstoffer (121-127) ..	477,5	179,9	297,4	0,0	0,2	0,0	-	-
7 Rå mineraler, unntatt malmer ...	2 052,9	726,4	1 161,3	10,6	8,2	146,3	0,0	0,0
Sand, grus, leire (129-137) ..	446,6	193,3	219,7	2,7	4,7	26,3	0,0	0,0
Gipsstein, kalkstein, dolomitt (141,143) .....	374,8	109,4	262,0	1,6	0,2	1,7	-	0,0
Salt (149) .....	453,6	112,1	335,2	1,9	0,0	4,4	0,0	0,0
8 Jernmalm og skrapjern .....	140,0	18,5	98,3	0,0	20,0	3,3	-	-
9 Andre malmer .....	2 458,5	902,2	1 547,7	0,8	2,2	5,6	0,0	0,0
Aluminiumoksyd (167) .....	1 441,9	633,8	807,5	0,2	0,2	0,2	0,0	0,0
Manganmalm (169) .....	807,7	178,2	629,3	-	0,2	-	-	-
10 Andre råvarer .....	453,4	171,0	54,1	10,3	168,2	49,2	0,6	0,0
11 Fast brensel .....	1 283,5	620,4	646,6	0,4	3,2	12,8	0,0	-
Steinkull (177, 179) .....	739,2	275,4	459,6	0,3	0,0	3,9	0,0	-
Koks (187, 189) .....	531,0	345,1	185,9	0,1	-	-	-	-
12 Mineralolje, mineralolje- produkter og gass .....	10 475,1	2 309,3	8 122,2	8,6	11,3	23,7	0,0	0,0
Mineralolje, rå og delvis raffinert (191) .....	6 197,7	826,6	5 371,2	-	-	-	-	-
Bensin og white spirit (193) ..	603,1	269,8	332,9	0,1	0,0	0,3	0,0	0,0
Petroleum (195) .....	286,9	122,5	164,0	0,1	0,0	0,3	0,0	0,0
Fyringsoljer (197, 199) .....	2 021,4	372,0	1 649,4	0,0	-	0,0	-	-
Mineraloljeprodukter (201-205)	555,8	144,5	372,5	8,3	9,8	20,7	0,0	0,0
13 Tjære av kull og naturgass .....	130,6	72,4	57,7	0,2	0,1	0,1	0,0	-
14 Kjemiske produkter .....	1 203,1	397,2	443,5	74,9	44,0	243,1	0,4	0,0
Plast, ubearbeidd (237) .....	193,3	24,6	18,1	35,7	17,2	97,7	0,1	0,0
Andre kjemiske produkter (211-217, 221) .....	246,6	57,1	55,4	25,8	12,5	95,6	0,3	0,0
15 Kalk, sement og andre mineralske produkter .....	456,5	216,3	39,5	24,8	52,8	123,0	0,1	0,0
16 Metaller .....	1 487,0	654,2	473,6	27,5	196,2	135,2	0,3	0,0
Stangstål, vinkel- og profil- stål, valsetråd (281, 283) ...	309,6	135,6	90,3	2,5	61,3	20,0	0,0	0,0
Universaljern og -stål, plater av jern og stål (285) .....	584,9	253,1	221,7	2,7	53,4	54,0	0,0	0,0
17 Arbeider av uedle metaller .....	175,2	39,2	22,3	23,6	24,4	65,0	0,6	0,2
18 Maskiner og transportmidler (unn- tatt fly, skip o.a. flytende innretninger) .....	613,1	133,6	130,6	67,2	128,3	146,4	6,0	1,0
Maskiner (313-317) .....	408,1	75,1	70,8	56,1	87,6	113,4	4,6	0,4
19 Diverse ferdigvarer .....	713,8	62,9	52,8	80,3	155,6	355,2	4,2	2,8
20 Annet, uspesifisert .....	1,3	0,2	0,1	0,1	0,6	0,2	0,1	0,0

1) Omfatter ikke fly, skip o.a. flytende innretninger. 2) Etter varenomenklaturen for transportstatistikk i Europe (CTSE), med spesifisering av enkelte vareposter.

1) *Excluding aircraft, ships and floating structures.* 2) *According to Commodity Classification for Transport Statistics in Europe (CTSE), condensed classification with principal items.*

Tabell 23. Utførsel etter vareslag<sup>1)</sup> og transportmåte. 1 000 tonn *Exports by commodity<sup>1)</sup> and mode of transport. 1 000 tons*

Vareslag <sup>2)</sup> Commodity	I alt Total	Med norsk skip By Norw. ship	Med utenl. skip By foreign ship	Med ferje By ferry	Med jern- bane By train	Med bil By lorry	Med fly By air- craft	Annet og uopp- gitt Other
I alt Total .....	62 179,5	9 082,0	9 402,7	248,4	693,4	1 548,0	3,7	41 201,3
1 Korn .....	1,0	0,1	0,9	0,0	-	0,0	-	-
2 Frisk frukt og grønnsaker ...	3,6	0,1	0,1	0,9	0,0	2,5	0,0	-
3 Andre matvarer, drikkevarer og tobakk .....	807,9	347,8	220,0	19,7	36,6	183,6	0,2	0,0
Fisk (13, 15) .....	291,5	104,2	86,9	14,4	21,2	64,6	0,2	0,0
Førstoffer for dyr (63-67) .....	458,5	238,6	128,6	0,2	1,6	89,5	0,0	0,0
4 Fett, fete oljer, oljefrø ...	185,7	102,2	50,2	6,2	3,6	23,4	0,0	0,0
5 Tømmer, trelast .....	920,0	101,6	130,5	29,0	310,4	296,5	0,0	52,1
Kubb og cellulose tømmer (97) .....	292,2	2,8	59,1	-	114,1	64,1	-	52,1
Annet rundtømmer (99, 101) .....	233,2	22,9	4,4	0,5	112,0	93,3	-	-
Skåret eller høvlet last ..	221,9	66,4	65,9	28,2	36,8	24,7	0,0	-
6 Gjødsel .....	1 653,2	668,2	908,1	0,4	58,5	17,9	0,0	-
Kunstgjødsel (227-235) ....	1 653,1	668,2	908,1	0,4	58,5	17,9	0,0	-
7 Rå mineraler, unntatt malmer Sand, grus, leire (129-137)	3 131,0	1 256,2	1 816,8	10,1	12,6	29,9	0,0	5,3
Gipsstein, kalkstein, dolomitt (141, 143) .....	2 169,0	982,6	1 169,7	0,6	0,1	10,8	0,0	5,3
173,6	95,0	75,9	0,0	0,2	2,5	-	-	-
8 Jernmalm og skrapjern <sup>3)</sup> .....	2 814,1	490,2	2 312,4	0,6	10,5	0,5	-	-
Jernmalm (157, 159) .....	2 775,4	484,5	2 290,9	-	-	-	-	-
9 Andre malmer .....	1 050,3	373,4	625,4	15,2	20,9	15,4	0,0	0,0
10 Andre råvarer .....	749,5	173,5	402,1	8,7	27,7	137,1	0,2	0,1
Papirmasse (107) .....	583,4	153,2	386,1	4,2	16,9	23,0	0,0	0,1
11 Fast brensel .....	126,8	122,3	4,0	0,0	0,3	0,1	-	-
12 Mineralolje og mineralolje- produkter og gass .....	44 861,5	2 404,7	1 309,5	0,3	1,4	6,0	0,0	41 139,7
Mineralolje, rå (191) .....	23 197,3	1 621,9	-	-	-	-	-	21 575,4
Fyringsoljer (197, 199) ...	1 420,0	415,3	1 003,3	-	1,3	0,1	-	-
Gass (207) .....	19 618,4	5,5	48,6	-	-	0,0	-	19 564,3
13 Tjære av kull og naturgass ..	47,1	19,2	27,9	0,0	-	0,0	-	0,0
14 Kjemiske produkter .....	1 326,3	457,5	470,4	40,4	47,2	310,6	0,3	0,0
15 Kalk, sement og andre mineralprodukter .....	684,2	461,6	114,8	7,9	16,7	83,1	0,0	0,0
Kalk og sement (261, 263) .	540,3	431,5	106,4	0,1	0,0	2,3	-	-
16 Metaller .....	2 256,3	1 556,9	471,9	17,9	72,7	134,1	0,0	2,6
Råjern og ferrolegeringer (273) .....	820,4	500,8	264,0	0,6	21,9	33,1	0,0	0,0
Jern- og stålprodukter (281-295) .....	456,7	288,7	61,2	4,9	36,6	62,6	0,0	2,6
Aluminium (299) .....	521,2	426,9	82,4	1,2	7,3	3,5	-	0,0
17 Arbeider av uedle metaller ..	95,7	21,5	17,3	5,8	7,1	43,0	0,1	0,9
18 Maskiner og transportmidler (unntatt fly, skip o.a.)								
flytende innretninger) .....	206,9	30,5	24,2	20,2	19,5	110,4	1,9	0,2
Maskiner (315-317) .....	166,3	27,1	22,8	17,4	14,8	82,2	1,8	0,2
19 Diverse ferdigvarer .....	1 256,5	494,1	496,2	65,1	46,5	153,6	0,8	0,3
Papir og papp (255,257) ...	1 104,2	473,3	461,4	51,5	37,0	80,9	0,0	0,0
20 Annet, uspesifisert .....	1,9	0,3	0,0	0,1	1,2	0,3	0,1	0,0

1) Omfatter ikke fly, skip o.a. flytende innretninger. 2) Etter varenomenklaturen for transportstati-  
stikk i Europa (CTSE), med spesifikasjon av enkelte vareposter. 3) Jernmalm i transitt over Narvik fra  
Sverige er ikke med. Dette utgjorde i 1 000 tonn: 18 341.

1) Excluding aircraft, ships and floating structures. 2) According to Commodity Classification for  
Transport Statistics in Europe (CTSE), condensed classification with principal items. 3) Iron ores in  
transit over Narvik from Sweden are not included, which amounted to (in 1 000 tons): 18 341.



Tabell 24. Innførsel til konsum, investering og vareinnsats (KIV-gruppering). Mill.kr Imports for consumption, fixed capital formation and input. Million kroner

SITC <sup>1)</sup> SITC <sup>1)</sup>	Varesektor og hovedgruppe Section and division	I alt Total	Konsum Consumption	Investering Fixed capital formation	Vare- innsats Input
I alt	Total	83 601,6	18 114,8	13 732,3	51 754,5
0	MATVARER OG LEVENDE DYR	5 042,1	2 353,3	-	2 688,8
00	Levende dyr	6,3	2,2	-	4,1
01	Kjøtt og kjøttvarer	250,6	131,7	-	118,9
02	Meierivarer og egg	57,9	51,3	-	6,6
03	Fisk og fiskevarer	252,8	128,5	-	124,3
04	Korn og kornvarer	911,5	187,1	-	724,5
05	Frukt og grønnsaker	1 245,5	1 112,2	-	133,3
06	Sukker, sukkervarer og honning	634,6	353,8	-	280,7
07	Kaffe, te, kakao, krydderier og varer derav ...	1 277,3	299,1	-	978,3
08	Førstoffer for dyr, unntatt korn	243,7	-	-	243,7
09	Forskjellige matvarer	161,9	87,5	-	74,4
1	DRIKKEVARER OG TOBAKK	514,8	387,6	-	127,3
11	Drikkevarer	256,5	256,4	-	0,1
12	Tobakk og tobakksvarer	258,3	131,2	-	127,1
2	RÅVARER, IKKE SPISELIGE, UNNTATT BRENSLS-STOFFER	7 248,9	93,9	-	7 155,0
21	Huder og skinn, uberedte	61,5	-	-	61,5
22	Oljefrø, -nøtter og -kjerner	548,5	-	-	548,5
23	Rågummi, også syntetisk og regenerert	92,7	-	-	92,7
24	Tømmer, trelast og kork	948,9	1,7	-	947,1
25	Papirmasse og papiravfall	690,4	-	-	690,4
26	Tekstilfibrer og avfall derav	130,0	-	-	130,0
27	Rå gjødningsstoffer og rå mineraler, i.e.n.	681,7	-	-	681,7
28	Malmer og avfall av metall	3 775,7	-	-	3 775,7
29	Animalske og vegetabiliske råvarer, i.e.n.	319,5	92,2	-	227,3
3	BRENSLSSTOFFER, SMØREOLJER, ELEKTRISK STRØM MV.	14 416,5	776,0	-	13 640,6
32	Kull, koks og briketter	707,3	187,3	-	519,9
33	Mineralolje og mineraloljeprodukter	12 934,2	588,7	-	12 345,6
34	Gass	534,1	-	-	534,1
35	Elektrisk strøm	240,9	-	-	240,9
4	DYRE- OG PLANTEFETT OG -OLJE	188,4	0,7	-	187,7
41	Dyrefett og -oljer	123,1	0,7	-	122,4
42	Plantefett og -oljer	47,2	-	-	47,2
43	Bearbeidd dyre- og plantefett, -olje og voks ..	18,1	-	-	18,1
5	KJEMISKE PRODUKTER	5 672,5	1 153,2	-	4 519,3
51	Organiske kjemiske produkter	835,2	14,3	-	820,9
52	Uorganiske kjemiske produkter	593,0	48,5	-	544,6
53	Farge- og garvestoffer	409,8	1,4	-	408,4
54	Medisinske og farmasøytiske produkter	679,4	642,2	-	37,2
55	Flyktige oljer og parfymestoffer, toalett- midler, rense- og polérmidler	422,5	330,8	-	91,8
56	Kunstgjødsel	216,7	-	-	216,7

1) SITC-Rev. 2.

1) SITC, Rev. 2.

Tabell 24 (forts.). Innførsel til konsum, investering og vareinnsats (KIV-gruppering). Mill.kr  
*Imports for consumption, fixed capital formation and input. Million kroner*

SITC <sup>1)</sup> Varesektor og hovedgruppe	I alt	Konsum	Investering	Vareinnsats
5 KJEMISKE PRODUKTER (forts.)				
57 Sprengstoffer .....	101,6	78,1	-	23,5
58 Kunstharpikser og plast, cellulose-estere og -etere .....	1 655,6	-	-	1 655,6
59 Kjemiske produkter, i.e.n. ....	758,7	38,0	-	720,7
6 BEARBEIDDE VARER HOVEDSAKELIG GRUPPERT ETTER MATERIALE .....	15 430,1	1 690,9	623,3	13 115,8
61 Lær, lærvarer og beredte pelsskinn .....	297,5	3,1	2,9	291,5
62 Gummivarer .....	830,9	209,5	6,1	615,4
63 Varer av tre og kork, unntatt møbler .....	751,8	48,2	59,8	643,8
64 Papir og papp og varer derav .....	1 377,4	241,6	-	1 135,8
65 Tekstilgarn, -stoffer og tekstilvarer .....	2 415,1	874,9	42,7	1 497,4
66 Varer av ikke-metalliske mineraler .....	1 206,9	219,9	42,1	944,8
67 Jern og stål .....	4 062,3	-	20,4	4 041,9
68 Metaller, unntatt jern og stål .....	1 507,8	-	-	1 507,8
69 Varer av metaller, i.e.n. ....	2 980,4	93,7	449,3	2 437,4
7 MASKINER OG TRANSPORTMIDLER .....	23 978,3	4 063,9	11 860,8	8 053,6
71 Kraftmaskiner og utstyr .....	1 424,2	72,1	342,7	1 009,4
72 Maskiner for spesielle industrier .....	3 819,5	61,0	3 201,7	556,8
73 Metallbearbeidingsmaskiner .....	503,7	-	419,2	84,4
74 Andre industrimaskiner og utstyr .....	4 200,1	11,7	1 717,9	2 470,5
75 Kontormaskiner og automatisk databehandlings- utstyr .....	1 620,8	165,6	1 234,0	221,2
76 Telekommunikasjonsapp. og utstyr for opptak og gjeng. av lyd .....	1 672,3	632,1	496,8	543,5
77 Elektriske maskiner og apparater, i.e.n. ....	3 618,3	783,4	555,6	2 279,3
78 Kjøretøyer for veg .....	4 315,6	2 245,2	1 241,7	828,8
79 Andre transportmidler inkl. skip .....	2 803,8	92,8	2 651,3	59,7
Skip og båter 100 br.t. og over .....	1 434,5	-	1 434,5	-
Nybygde .....	1 108,0	-	1 108,0	-
Eldre .....	326,5	-	326,5	-
Oljerigger, produksjonsplattformer .....	-	-	-	-
8 FORSKJELLIGE FERDIGE VARER .....	10 800,6	7 593,3	1 229,8	1 977,5
81 Sanitær-, varme- og lysutstyr .....	309,5	81,7	12,4	215,4
82 Møbler .....	1 094,5	773,7	237,8	83,0
83 Reiseeffekter, vesker o.l. ....	166,2	166,2	-	-
84 Klær og tilbehør til klær .....	3 503,2	3 489,8	-	13,4
85 Fottøy .....	938,4	938,4	-	-
87 Vitenskapelige og tekniske instrumenter og apparater, i.e.n. ....	1 070,2	7,6	808,9	253,7
88 Fotografiske og optiske artikler; ur .....	829,2	466,9	128,9	233,3
89 Forskjellige ferdige varer, i.e.n. ....	2 889,4	1 668,9	41,6	1 178,8
9 VARER OG TRANSAKSJONER, IKKE GRUPPERT ETTER ART .....	309,4	2,0	18,5	289,0

1) SITC-Rev. 2.

## LANDFORTEGNELSE

Kode Land	Kode Land
EUROPA	
101 Danmark	279 Zaire (tidl. Kongo-Kinshasa)
102 Færøyane	281 Lesotho (tidl. Basutoland)
103 Finland	283 Liberia
105 Island	286 Libya
106 Sverige	289 Madagaskar
111 Albania	296 Malawi (tidl. Nyasaland)
112 Belgia; Luxembourg	299 Mali (tidl. Fransk Sudan)
113 Bulgaria	303 Marokko (med Ifni)
117 Frankrike; Monaco; Andorra	306 Mauritania
118 Gibraltar	307 Mauritius
119 Hellas	319 Mozambique (tidl. Portugisisk Øst-Afrika)
121 Irland (Eire)	308 Namibia (tidl. Sørvest-Afrika)
123 Italia; Vatikanstaten; San Marino	309 Niger
125 Jugoslavia	313 Nigeria
126 Malta (med Gozo og Comino)	319 Mozambique (tidl. Portugisisk Øst-Afrika)
127 Nederland	322 Réunion og Mayotte
131 Polen	326 Zimbabwe/Rhodesia
132 Portugal (med Azorene og Madeira)	329 Rwanda
133 Romania	333 Sao Tomé og Príncipe (tidl. Portugisisk Vest-Afrika)
135 Sovjetunionen	336 Senegal
137 Spania (med Balearene og Kanariøyene)	337 Sentralafrikanske republikk
139 Storbritannia og Nord-Irland (med Kanaløyene og Man)	338 Seychellene
141 Sveits; Lichtenstein	339 Sierra Leone
142 Tsjekkoslovakia	346 Somalia (tidl. Britisk og Italiensk Somaliland)
143 Tyrkia	349 Spanske områder i Afrika (Ceuta, Melilla m.fl.), unntatt Kanariøyene
144 Vest-Tyskland (Forbundsrepublikken Tyskland)	346 Sudan
151 Øst-Tyskland (Den Tyske Demokratiske Republikk)	357 Swaziland (Ngwana)
152 Ungarn	359 Sør-Afrika
153 Østerrike	369 Tanzania (Tanganyika og Zanzibar med Pemba)
	373 Tchad
	376 Togo
	379 Tunisia
	386 Uganda
	279 Zaire
	389 Zambia (tidl. Nord-Rhodesia)
	393 Øvre Volta
AFRIKA	
203 Algerie	
204 Angola (tidl. Portugisisk Vest-Afrika)	
229 Benin (tidl. Dahomey)	
205 Botswana (tidl. Bechuanaland)	
209 St. Helena, herunder Ascension og Tristan da Cunha	
213 Britiske områder i Indiske hav (Amirante, Chagos m.m.)	
216 Burundi	
229 Benin (tidl. Dahomey)	
231 Comorene	
235 Ekvatorial-Guinea, herunder Fernando Po (tidl. Spansk Guinea)	
239 Elfenbenskysten	
246 Etiopia	
249 Den Arabiske Republikk Egypt	
250 Djibouti (tidl. Franske Afar- og Issra-område)	
254 Gabon	
256 Gambia	
260 Ghana	
264 Guinea	
266 Guinea-Bissau (tidl. Portugisisk Vest-Afrika)	
270 Kamerun	
273 Kapp Verdeøyene (tidl. Portugisisk Vest-Afrika)	
276 Kenya	
278 Kongo (Brazzaville)	
	ASIA
	404 Afghanistan
	409 Bahrein
	410 Bangladesh
	412 Bhutan
	416 Brunei
	420 Burma
	478 Cambodia
	424 Sri Lanka (tidl. Ceylon)
	426 Unionen av Arabiske Emirater (Abu Dhabi, Ajman, Dubai, Fujairah, Ras al-Khaymah, Sharjah og Um-al Qaiwain)
	428 Filippinene
	432 Formosa (Taiwan)
	436 Hong Kong
	444 India (med Andamanene, Lakkadivene, Nikobarene, Minicoy og Aminidivene)
	448 Indonesia, herunder Vest-Irian (den vestl. halvdel av Ny-Guinea)
	452 Irak
	456 Iran
	460 Israel

Kode Land	Kode Land
ASIA (forts.)	
464 Japan, unntatt Ryukyu-øyene	648 Jamaica
476 Jordan	652 Mexico
478 Kampuchea (tidl. Cambodia)	656 Nederlandske Antiller (Aruba, Bonaire, Curaçao, Saba, St. Eustatius og nederlandsk del av St. Martin)
484 Kina, Folkerepublikken	644 Nicaragua
488 Nord-Korea (Den Demokratiske Folkerepublikk Korea)	668 Panama (unntatt Panamakanalsonen - se 688)
492 Sør-Korea (Republikken Korea)	672 Salvador (El Salvador)
496 Kuwait	676 Saint-Pierre og Miquelon
500 Kypros	680 Trinidad og Tobago
504 Laos	684 USA (med Puerto Rico)
508 Libanon	688 Panamakanalsonen og amerikanske Virginøyer (USA's områder)
510 Macao	
512 Malaysia (Malaya-føderasjonen, Sarawak og Sabah)	
513 Maldivene	
516 Mongolia	SØR-AMERIKA
520 Oman (tidl. Maskat og Oman)	705 Argentina
528 Nepal	710 Bolivia
534 Pakistan	715 Brasil
537 Timor, Østre	720 Guyana (tidl. Britisk Guiana)
540 Qatar	725 Chile
544 Saudi-Arabia (herunder Nøytralsonen)	730 Colombia
546 Sikkim	735 Ecuador (med Galapagosøyene)
548 Singapore	740 Falklandsøyene; Sør-Georgia
424 Sri Lanka (tidl. Ceylon)	745 Franske Guiana (Cayenne)
556 Se Yemen	755 Paraguay
564 Syria	760 Peru
432 Taiwan (Formosa)	765 Surinam (tidl. Nederlandsk Guiana)
568 Thailand	770 Uruguay
571 Ryukyu-øyene	775 Venezuela
575 Vietnam (Den Sosialistiske Republikk Vietnam)	
578 Yemen, Den Arabiske Republikk	OSEANIA
556 Yemen, Den Folkedemokratiske Republikk (Tidl. Sør-Arabia og Aden)	804 Austral-Sambandet med besittelser (Cristmas-øya, Cocos. [Keeling]øyene, Norfolkøya og austr. Salomonøyer)
	806 Papua-Ny Guinea med Bismarck-arkipelet
NORD-AMERIKA OG MELLOM-AMERIKA	810 Britiske besittelser i Oseania (Brit. Salomonøyer, Gilbertøyene, Pitcairn)
602 Barbados	811 Fiji
604 Belize (tidl. Britisk Honduras - jfr. 644 Honduras)	812 Ny-Hebridene
607 Britisk Vestindia (Bahamaøyene, Caymanøyene, Turks- og Caicos-øyene, Montserrat, brit. Virginøyer, Bermudaøyene, Antigua, Dominica, Grenada, St. Kitts-Nevis-Anguilla, St. Lucia, St. Vincent)	813 Tonga
612 Canada	814 Tuvalu (tidl. Ellisøyene)
616 Costa Rica	815 Franske besittelser i Oseania (Fransk Polynesia, Ny Kaledonia, Wallis- og Futuna-øyene)
620 Cuba	818 Nauru
624 Domingo-republikken	820 New Zealand med besittelser (herunder Campbell-øya, Cookøyene, Kermadecøyene, Niue, Tokelau)
628 Franske Antiller (Guadeloupe, Martinique, Marie-Galante, les Saintes, la Désirade, Petite Terre, St. Barthélemy og fransk del av St. Martin)	825 USA's besittelser i Oseania (amerikanske Samoaøyer, Guam, amerikanske tilsynsøyer og amerikansk-kontrollerte øyer i Stillehavet, herunder Marianene, Karolinene og Marshall-øyene)
631 Grønland	830 Vest-Samoa
632 Guatemala	
636 Haiti	
644 Honduras (jfr. 604 Belize)	900 INTERNASJONALE ORGANISASJONER

## COUNTRY CODE

Code	Country	Code	Country
EUROPE			
101	Denmark	276	Kenya
102	The Faraoe Islands	278	Congo (Brazzaville)
103	Finland	279	Zaire (Kinshasa)
105	Iceland	281	Lesotho
106	Sweden	283	Liberia
111	Albania	286	Libya
112	Belgium; Luxembourg	289	Madagascar
113	Bulgaria	296	Malawi
117	France; Monaco; Andorra	299	Mali
118	Gibraltar	303	Morocco (incl. Ifni)
119	Greece	306	Mauritania
121	Ireland	307	Mauritius
123	Italy; Holy See; San Marino	308	Namibia
125	Yugoslavia	309	Niger
126	Malta	313	Nigeria
127	The Netherlands	319	Portuguese Associated Overseas Countries and Territories in East Africa (Mozambique)
131	Poland	322	Réunion and Mayotte
132	Portugal (incl. Azores and Madeira)	326	Zimbabwe/Rhodesia
133	Romania	329	Rwanda
135	Soviet Union	333	Sao Tomé and Príncipe
137	Spain (incl. Baleares and Canary islands)	336	Senegal
139	United Kingdom (incl. Isle of Man and Channel Islands)	337	Central African Republic
141	Switzerland; Lichtenstein	338	Seychelles
142	Czechoslovakia	339	Sierre Leone
143	Turkey	346	Somalia
144	West Germany	349	Spanish Associated Overseas Countries and Territories in Africa (Ceuta, Melilla etc.), excl. Canary Islands
151	East Germany	356	Sudan
152	Hungary	357	Swaziland
153	Austria	359	South Africa
AFRICA			
203	Algeria	369	Tanzania (incl. Pemba)
204	Angola	373	Chad
205	Botswana	376	Togo
209	St. Helena, incl. Ascension and Tristan da Cunha	379	Tunisia
213	British Indian Ocean Territory (Amirante, Chagos)	386	Uganda
216	Burundi	389	Zambia
229	Benin (prev. Dahomey)	393	Upper Volta
231	Comoro Islands	ASIA	
235	Equatorial Guinea (Spanish Guinea)	404	Afghanistan
239	Ivory Coast	409	Bahrain
246	Ethiopia	410	Bangladesh
249	United Arab Republic Egypt	412	Bhutan
250	Djibouti (prev. French Afar and Issa territories)	416	Brunei
254	Gabon	420	Burma
256	Gambia	424	Sri Lanka (prev. Ceylon)
260	Ghana	426	United Arab Emirates
264	Guinea	428	Philippines
266	Guinea-Bissau	432	Formosa (Taiwan)
270	Cameroon	436	Hong Kong
273	Cape Verde Islands	444	India (incl. Andaman, Laccadive, Nicobar, Minicoy and Aminidivi Islands)
		448	Indonesia
		452	Iraq

Code	Country	Code	Country
ASIA (cont.)			
456	Iran	656	Netherlands Antilles (Aruba, Bonaire, Curaçao, Saba, St. Eustatius and Dutch part of St. Martin)
460	Israel	664	Nicaragua
464	Japan	668	Panama (excl. Panama Canal Zone)
476	Jordan	672	Salvador (El Salvador)
478	Kampuchea (prev. Cambodia)	676	Saint-Pierre and Miquelon
484	China, People Rep.	680	Trinidad and Tobago
488	Korea, North	684	United States of America (incl. Puerto Rico)
492	Korea, South	688	U.S. Dependencies in North America (Panama Canal Zone and Virgin Islands)
496	Kuwait		
500	Cypros		
504	Laos		
508	Lebanon		
510	Macao		
512	Malaysia (West Malaysia, Sabah and Sarawak)		
513	Maldives Islands		
516	Mongolia	705	Argentina
520	Oman (prev. Muscat and Oman)	710	Bolivia
528	Nepal	715	Brazil
534	Pakistan	720	Guyana
537	Timor, Eastern	725	Chile
540	Qatar	730	Colombia
544	Saudi Arabia	735	Equador (incl. Galapagos Islands)
546	Sikkim	740	Falkland Islands (incl. South Georgia)
548	Singapore	745	French Guyana
556	South Yemen (South Arabia and Aden)	755	Paraguay
564	Syria	760	Peru
568	Thailand (Siam)	765	Surinam
571	Ryukyu Islands	770	Uruguay
575	Viet Nam (The Socialist Republic Viet Nam)	775	Venezuela
578	Yemen (North-Yemen)		
NORTH AMERICA			
602	Barbados	804	Australia and Australian Territories (Christmas Island, Cocos [Keeling] Islands, Norfolk Islands and Australian Salomon Island)
604	Belize (prev. British Honduras (see also no. 644 Honduras))	806	Papua - New Guinea and Bismarck-archipelago
607	British West Indies (Bahamas, Cayman Islands, Turk and Caicos Islands, Montserrat, British Virgin Islands, Bermuda, Antigua, Dominica, Grenada, St. Kitts-Nevis-Anguilla, St. Lucia, St. Vincent)	810	British Territories in Oceania (British Salomon Islands, Gilbert Islands, Pitcairn)
612	Canada	811	Fiji
616	Costa Rica	812	New Hebrides
620	Cuba	813	Tonga
624	Dominican Republic	814	Tuvalu (prev. Ellice Islands)
628	French Antilles (Guadeloupe, Martinique, Marie-Galante, les Saintes, Désirade, Petite Terre, Saint Barthélemy and French part of St. Martin)	815	French Territories in Oceania (French Polynesia, New Caledonia, Wallis and Futuna Islands)
631	Greenland	818	Nauru
632	Guatemala	820	New Zealand and New Zealand Territories (incl. Campbell Island, Cook Islands, Kermadec Islands, Niue, Tokelau Islands)
636	Haiti	825	U.S. Dependencies in Oceania (American Samoa, Guam, Islands under American trusteeship or administration in the Pacific, including Bonin Islands)
644	Honduras (see also no. 604 Belize)	830	Western Samoa
648	Jamaica		
652	Mexico	900	INTERNATIONAL ORGANIZATIONS
SOUTH AMERICA			
OCEANIA			

## Tabellregister i Utenrikshandel, Hefte I

1. Innførsel og utførsel fordelt på kapitler og posisjoner, etter Tollsamarbeidsrådets nomenklatur (CCCN)
2. Innførsel og utførsel fordelt på vareslag, etter Tollsamarbeidsrådets nomenklatur (CCCN) og de viktigste land
3. Samhandelen med de enkelte land fordelt på de viktigste varer etter CCCN

*Index of tables in External Trade, Volume I*

1. Imports and exports, by chapters and headings of the Customs Co-operation Council Nomenclature (CCCN)
2. Imports and exports, by commodities of the Customs Co-operation Council Nomenclature (CCCN) and principal countries
3. Imports and exports by country and by principal commodities of the CCCN





STABILISERT RÅOLJE OG VÅTGASSKOMPONENTER FORDELT FRA TEESSIDE OG SULLOM VOE<sup>1)</sup> I STORBRIANNIA TIL FORSKJELLIGE LAND 1976 - 1980. 1 000 TONN

Norsk eksport av råolje i rørledninger fra Ekofisk til Teesside tok til i oktober 1975, og fra Murchison til Sullom Voe i oktober 1980. Separasjons- og fraksjoneringsanleggene i Teesside kom i drift i mars 1979. Råoljen fra Murchisonfeltet ventes å bli behandlet i tilsvarende anlegg i Sullom Voe i løpet av første halvår 1982. Fra Teesside og Sullom Voe blir den stabiliserte råoljen skipet til forskjellige land. Det samme gjelder gassene fra fraksjoneringsprosessen (etan, propan og butan).

I norsk statistikk er all råolje fra Ekofisk til Teesside og norsk andel av olje fra Murchison til Sullom Voe registrert som eksport til Storbritannia. En del av råoljen og gassene går etter bearbeiding ved de britiske anleggene til Norge og blir tatt med i statistikken som import fra Storbritannia. Tabellverket i NOS Utenrikshandel, hefte I og II, inneholder således ikke produkter som går fra disse anlegg til andre land. Tabellene i dette vedlegget gir imidlertid en oversikt over hvordan alle leveransene av stabilisert råolje og gass fordeler seg på mottakerland. Tabellene bygger på oppgaver fra Oljedirektoratet.

STABILIZED CRUDE OIL AND NGL COMPONENTS DISTRIBUTED FROM TEESSIDE AND SULLOM VOE<sup>1)</sup> IN THE UNITED KINGDOM BY COUNTRY 1976 - 1980. 1 000 METR. TONS

Crude oil exported by pipeline from the Ekofisk field to Teesside started in October 1975 and from the Murchison field to Sullom Voe in October 1980. The separating and fractionating plants in Teesside have been in operation since March 1979. A similar treatment of crude oil from the Murchison field is expected to take place in Sullom Voe in the course of the first half year of 1982. From Teesside and Sullom Voe the stabilized crude oil is shipped to various countries. The same is true for the gasses from the fractionating process (ethane, propane and butane).

In Norwegian statistics all crude oil delivered from the Ekofisk field to Teesside, like also the Norwegian share of the oil taken from the Murchison field into Sullom Voe, is recorded as exports to the United Kingdom. After being treated at the separating and fractionating plants the crude oil and the gasses are partially shipped to Norway and included in the statistics as imports from United Kingdom. From this principle of recording follows that shipments of these products to other countries are excluded from tables in NOS External Trade, Vos I and II. However, the separate tables in the present annex 2 give information about which countries are receiving the products. The figures are based on reports from the Norwegian Petroleum Directorate.

1) Tallene som gjelder Sullom Voe omfatter bare den råolje som Norge er eier av på Murchisonfeltet, dvs. 16,25 prosent.

1) The figures concerning supplies from Sullom Voe only cover the Norwegian share of the Murchison field, i.e. 16.25 per cent.

Stabilisert råolje fordelt fra Teesside og Sullom Voe<sup>1)</sup> i Storbritannia til forskjellige land.  
1976 - 1980. 1 000 tonn *Stabilized crude oil distributed from Teesside and Sullom Voe<sup>1)</sup> in United Kingdom, by country. 1976 - 1980. 1 000 metric tons*

Land Country	1976	1977	1978	1979	1980
I alt Total .....	13 412	13 356	16 018	17 987	20 137
Danmark Denmark .....	-	418	354	56	232
Finland Finland .....	198	120	152	74	-
Sverige Sweden .....	769	656	222	258	500
Belgia; Luxembourg Belgium; Luxembourg .....	228	50	137	775	313
Frankrike France .....	2 144	1 280	1 418	1 672	1 735
Italia Italy .....	-	50	-	-	388
Nederland Netherlands .....	496	353	733	1 616	1 302
Storbritannia og Nord-Irland United Kingdom ..	4 294	3 710	3 634	3 841	2 041
Vest-Tyskland West Germany .....	825	1 323	2 086	2 647	2 721
Elfenbenskysten Ivory Coast .....	-	-	-	-	61
Senegal Senegal .....	-	-	-	-	106
Bahamasøyene Bahamas .....	-	330	286	268	77
Canada Canada .....	-	-	-	-	93
USA USA .....	3 005	3 409	5 943	5 159	8 693
Norge Norway .....	1 453	1 657	1 143	1 621	1 875

1) Se note 1, side 317.

1) See note 1, page 317.

Våtgasskomponenter (etan, propan, butan) fordelt fra Teesside i Storbritannia til forskjellige land.  
1979 - 1980. Tonn *NGL components (ethane, propane, butane) distributed from Teesside in the United Kingdom, by country. 1979 - 1980. Metric tons*

Land Country	21. mars - 31. des. 1979 21 March - 31 Dec. 1979	1980
I alt Total .....	523 336	1 225 556
Danmark Denmark .....	-	306
Sverige Sweden .....	-	12 104
Belgia Belgium .....	-	12 679
Frankrike France .....	16 153	34 651
Irland Ireland .....	-	4 556
Italia Italy .....	-	15 608
Nederland Netherlands .....	62 044	172 958
Portugal Portugal .....	-	4 385
Spania Spain .....	1 131	24 511
Storbritannia og Nord-Irland United Kingdom	54 819	180 814
Vest-Tyskland West Germany .....	-	5 722
Algerie Algeria .....	9 193	5 747
Angola Angola .....	-	900
Elfenbenskysten Ivory Coast .....	-	988
Egypt Egypt .....	12 629	6 491
Kamerun Cameroon .....	-	500
Kongo Congo .....	-	500
Marokko Morocco .....	-	3 987
USA USA .....	4 940	20 329
Norge Norway .....	362 427	717 820

Tidligere utkommet innen emneområdet  
*Previously issued on the subject*

- Norges Handel *External Trade of Norway* 1884 III 4, 1885 III 18, 1886 III 43, 1887 III 63  
 Handel *Trade* 1888 III 93, 1889 III 118, 1890 III 132, 1891 III 154, 1892 III 174, 1893 III 191, 1894 III 216, 1895 III 243, 1896 III 264, 1897 III 297, 1898 III 316, 1899 III 336, 1900 IV 11, 1901 IV 38, 1902 IV 65, 1903 IV 90, 1904 IV 115, 1905 V 9, 1906 V 35, 1907 V 63, 1908 V 87, 1909 V 116
- Norges handel *External Trade of Norway* 1910 NOS V 151, 1911 V 172, 1912 V 208, 1913 VI 18, 1914 VI 70, 1915 VI 97, 1916 VI 130, 1917 VI 154, 1918 VI 176, 1919 VII 19, 1920 VII 36, 1921 VII 68, 1922 VII 106, 1923 VII 148, 1924 VII 186, 1925 VIII 7, 1926 VIII 42, 1927 VIII 75, 1928 VIII 104, 1929 VIII 138, 1930 VIII 172, 1931 IX 5, 1932 IX 12, 1933 IX 35, 1934 IX 58, 1935 IX 86, 1936 IX 114, 1937 IX 138, 1938 IX 173, 1939 IX 198, 1940 X 34, 1941 X 50, 1942 X 71, 1943 X 98, 1944 X 111, 1945 X 124, 1946 X 149, 1947 X 186, 1948 XI 5, 1949 XI 60, 1950 XI 106, 1951 XI 142, 1952 Del I, XI 173, 1952 Del II, XI 188, 1953 Del I, XI 204, 1953 Del II, XI 215, 1954 Del I, XI 220, 1954 Del II, XI 231, 1955 Del I, XI 247, 1955 Del II, XI 260, 1956 Del I, XI 280, 1956 Del II, XI 295, 1957 Del I, XI 319, 1957 Del II, XI 340, 1958 Del I, XII 13, 1958 Del II, XII 27, 1959 Del I, XII 35, 1959 Del II, XII 51, 1960 Del I, XII 59, 1960 Del II, XII 73
- Utenrikshandel *External Trade* 1961, Hefte I, NOS XII 78, Hefte II, XII 86, Hefte III, XII 94, 1962, Hefte I, XII 106, Hefte II, XII 115, Hefte III, XII 126, 1963, Hefte I, XII 136, Hefte II, XII 147, Hefte III, XII 152, 1964, Hefte I, XII 165, Hefte II, XII 177, Hefte III, XII 184, 1965, Hefte I, XII 193, Hefte II, XII 200, Hefte III, XII 205, 1966, Hefte I, XII 215, Hefte II, XII 221, Hefte III, XII 227, 1967, Hefte I, XII 231, Hefte II, XII 237, Hefte III, XII 238, 1968, Hefte I, A 276, Hefte II, XII 253, 1969, Hefte I, A 338, 1969, Hefte II, XII 264, 1970, Hefte I, A 403, Hefte II, A 429, 1971, Hefte I, A 482, Hefte II, A 498, 1972, Hefte I, A 560, Hefte II, A 571, 1973, Hefte I, A 651, Hefte II, A 665, 1974, Hefte I, A 709, Hefte II, A 719, 1975, Hefte I, A 806, Hefte II, A 818, 1976, Hefte I, A 822, Hefte II, A 897, 1977, Hefte I, A 965, Hefte II, A 976, 1978, Hefte I, B 33, Hefte II, B 43, 1979 Hefte I, B 129, Hefte II, B 148, 1980, Hefte I, B 208

## I serien Norges offisielle statistikk (NOS):

## Rekke B

Trykt 1980

- Nr. 130 Sosialstatistikk 1978 Social Statistics Sidetall 91 Pris kr 11,00  
 ISBN 82-537-1141-7
- 131 Flyttestatistikk 1979 Migration Statistics Sidetall 92 Pris kr 11,00  
 ISBN 82-537-1144-1 ISSN 0550-8592
- 132 Utdanningsstatistikk Vaksenopplæring 1978-79 Educational Statistics Adult Education Sidetall 83 Pris kr 13,00 ISBN 82-537-1147-6 ISSN 0332-8058
- 133 Oljevirkksomheten 1979 The Oil Activities Sidetall 67 Pris kr 11,00  
 ISBN 82-537-1148-4
- 134 Folketeljinga 1801 Ny bearbeiding Population Census 1801 Reprocessed Sidetall 165 Pris kr 13,00 ISBN 82-537-1149-2
- 135 Skogavvirkning til salg og industriell produksjon 1978-79 Roundwood Cut for Sale and Industrial Production Sidetall 54 Pris kr 11,00 ISBN 82-537-1153-0
- 136 Lastebiltransport Utvalgsundersøkelse 1978 Road Goods Transport Sample Survey Sidetall 199 Pris kr 15,00 ISBN 82-537-1156-5
- 137 Kredittmarkedstatistikk Lån, obligasjoner, aksjer mv. 1979 Credit Market Statistics Loans, Bonds, Shares etc. Sidetall 97 Pris kr 11,00 ISBN 82-537-1157-3
- 138 Ferieundersøkelsen 1978/79 Hefte I Holiday Survey Volume I Sidetall 118  
 Pris kr 13,00 ISBN 82-537-1160-3
- 139 Lønnsstatistikk 1979 Wage Statistics Sidetall 88 Pris kr 11,00  
 ISBN 82-537-1164-6 ISSN 0078-1916
- 140 Sivilrettsstatistikk 1979 Civil Judicial Statistics Sidetall 41 Pris kr 9,00  
 ISBN 82-537-1165-4
- 141 Nasjonalregnskap 1968 - 1979 National Accounts Sidetall 237 Pris kr 13,00  
 ISBN 82-537-1166-2
- 142 Statistisk årbok 1980 Statistical Yearbook of Norway Sidetall 496 Pris kr 25,00  
 ISBN 82-537-1168-9 ISSN 0377-8908
- 143 Folkemengdens bevegelse 1979 Vital Statistics and Migration Statistics Sidetall 74  
 Pris kr 11,00 ISBN 82-537-1169-7 ISSN 0377-8797
- 144 Jaktstatistikk 1979 Hunting Statistics Sidetall 60 Pris kr 11,00  
 ISBN 82-537-1171-9 ISSN 0550-0400
- 145 Samferdselsstatistikk 1979 Transport and Communication Statistics Sidetall 261  
 Pris kr 15,00 ISBN 82-537-1172-7
- 146 Jordbruksstatistikk 1979 Agricultural Statistics Sidetall 91 Pris kr 13,00  
 ISBN 82-537-1173-5 ISSN 0078-1894
- 147 Statistikk over arkitektvirksomhet og byggeteknisk konsulentvirksomhet 1978 Statistics on Architectural and other Technical Services Connected with Construction Sidetall 34 Pris kr 9,00 ISBN 82-537-1174-3
- 148 Utenrikshandel 1979 II External Trade II Sidetall 316 Pris kr 15,00  
 ISBN 82-537-1175-1 ISSN 0078-1940
- 149 Statistikk over bilverksteder mv. 1978 Statistics on Car Repair Shops etc. Sidetall 32 Pris kr 9,00 ISBN 82-537-1177-8
- 150 Kredittmarkedstatistikk Finansielle sektorbalanser 1974 - 1979 Credit Market Statistics Financial Sector Balance Sheets Sidetall 145 Pris kr 13,00  
 ISBN 82-537-1178-6
- 151 Regnskapsstatistikk 1979 Private og offentlige banker Statistics of Accounts Private and Public Banks Sidetall 113 Pris kr 11,00 ISBN 82-537-1179-4
- 152 Lønnsstatistikk for kommunale arbeidstakere pr. 1. oktober 1979 Wage Statistics for Local Government Employees Sidetall 71 Pris kr 11,00 ISBN 82-537-1180-8
- 153 Kriminalstatistikk Forbrytelser etterforsket av politiet 1979 Criminal Statistics Crimes Investigated by the Police Sidetall 97 Pris kr 11,00 ISBN 82-537-1181-6
- 154 Kredittmarkedstatistikk Private og offentlige banker 1979 Credit Market Statistics Private and Public Banks Sidetall 280 Pris kr 15,00 ISBN 82-537-1182-4
- 155 Statistikk over lavinntektsgrupper 1976 Statistics on Low Income Groups Sidetall 92 Pris kr 13,00 ISBN 82-537-1183-2
- 156 Lakse- og sjøaurefiske 1979 Salmon and Sea Trout Fisheries Sidetall 90  
 Pris kr 11,00 ISBN 82-537-1187-5 ISSN 0550-0419
- 157 Alkohol og andre rusmidler 1979 Alcohol and Drugs Sidetall 47 Pris kr 9,00  
 ISBN 82-537-1188-3 ISSN 0332-7965
- 158 Lønnsstatistikk for sjøfolk på skip i utenriksfart Mars 1980 Wage Statistics for Seamen on Ships in Ocean Transport Sidetall 29 Pris kr 9,00 ISBN 82-537-1189-1
- 159 Utdanningsstatistikk Universiteter og høyskoler 1. oktober 1979 Educational Statistics Universities and Colleges Sidetall 128 Pris kr 13,00  
 ISBN 82-537-1190-5 ISSN 0300-5631
- 160 Kredittmarkedstatistikk Fordringer og gjeld overfor utlandet 1978 og 1979 Credit Market Statistics Foreign Assets and Liabilities Sidetall 91 Pris kr 11,00  
 ISBN 82-537-1192-1
- 161 Utdanningsstatistikk Videregående skoler 1. oktober 1979 Educational Statistics Upper Secondary Schools Sidetall 124 Pris kr 13,00 ISBN 82-537-1196-4
- 162 Fiskeristatistikk 1978 Fishery Statistics Sidetall 133 Pris kr 13,00  
 ISBN 82-537-1197-2
- 163 Veterinærstatistikk 1979 Veterinary Statistics Sidetall 87 Pris kr 11,00  
 ISBN 82-537-1198-0 ISSN 0303-6561

## Rekke B

## Trykt 1980 (forts.)

- Nr. 164 Sykehusstatistikk 1979 Hospital Statistics Sidetall 54 Pris kr 11,00  
ISBN 82-537-1202-2 ISSN 0550-0575
- 165 Ferieundersøkelsen 1978/79 Hefte II Holiday Survey Volume II Sidetall 102  
Pris kr 13,00 ISBN 82-537-1204-9
- 166 Psykiatriske sykehus 1979 Mental Hospitals Sidetall 93 Pris kr 11,00  
ISBN 82-537-1206-5
- 167 Familiestatistikk 1980 Family Statistics Sidetall 95 Pris kr 13,00  
ISBN 82-537-1207-3 ISSN 0332-7957
- 168 Dødsårsaker 1979 Hovedtabeller Causes of Death Main Tables Sidetall 98  
Pris kr 11,00 ISBN 82-537-1208-1 ISSN 0550-032X
- 169 Skogstatistikk 1979 Forestry Statistics Sidetall 110 Pris kr 13,00  
ISBN 82-537-1210-3
- 170 Byggearealstatistikk 1979 Building Statistics Sidetall 91 Pris kr 11,00  
ISBN 82-537-1211-1 ISSN 0550-7162
- 171 Reiselivsstatistikk 1979 Statistics on Travel Sidetall 139 Pris kr 13,00  
ISBN 82-537-1213-8
- 172 Utdanningsstatistikk Oversikt 1. oktober 1978 Educational Statistics Survey  
Sidetall 106 Pris kr 13,00 ISBN 82-537-1215-4
- 173 Statistisk varefortegnelse over utenrikshandelen 1981 Sidetall 136  
ISBN 82-537-1217-0

## Trykt 1981

- 174 Økonomisk utsyn over året 1980 Economic Survey Sidetall 165 Pris kr 25,00  
ISBN 82-537-1218-9 ISSN 0078-1924
- 175 Lønnsstatistikk for ansatte i forsikringsvirksomhet 1. september 1980 Wage  
Statistics for Employees in Insurance Activity Sidetall 31 Pris kr 10,00  
ISBN 82-537-1219-7
- 176 Regnskapsstatistikk 1979 Engroshandel Statistics of Accounts Wholesale Trade  
Sidetall 104 Pris kr 11,00 ISBN 82-537-1220-0
- 177 Regnskapsstatistikk 1979 Bergverksdrift og industri Statistics of Accounts Mining  
and Manufacturing Sidetall 162 Pris kr 11,00 ISBN 82-537-1221-9
- 178 Lønnsstatistikk for ansatte i bankvirksomhet 1. september 1980 Wage Statistics for  
Bank Employees Sidetall 42 Pris kr 10,00 ISBN 82-537-1222-7
- 179 Veitrafikkulykker 1979 Road Traffic Accidents Sidetall 156 Pris kr 15,00  
ISBN 82-537-1223-5
- 180 Nasjonalregnskap 1949 - 1962 National Accounts Sidetall 132 Pris kr 15,00  
ISBN 82-537-1224-3
- 181 Bygge- og anleggsstatistikk 1979 Construction Statistics Sidetall 75  
Pris kr 15,00 ISBN 82-537-1225-1 ISSN 0550-029X
- 182 Folketallet i kommunene 1980 - 1981 Population in Municipalities Sidetall 38  
Pris kr 10,00 ISBN 82-537-1227-8
- 183 Varenenomenklatur Tillegg til Industristatistikk 1980 Commodity Nomenclature  
Supplement to Industrial Statistics Sidetall 155 ISBN 82-537-1228-6
- 184 Lønnsstatistikk for arbeidere i bergverksdrift og industri 3. kvartal 1980 Wage  
Statistics for Workers in Mining and Manufacturing Sidetall 31 Pris kr 10,00  
ISBN 82-537-1229-4 ISSN 0550-0435
- 185 Lønnsstatistikk for ansatte i jordbruk, gartnerier og hagebruk September 1980 Wage  
Statistics for Workers and Salaried Employees in Agriculture and Horticulture  
Sidetall 39 Pris kr 10,00 ISBN 82-537-1230-8
- 186 Statistikk over bilverksteder mv. 1979 Statistics on Car Repair Shops etc.  
Sidetall 33 Pris kr 10,00 ISBN 82-537-1231-6
- 187 Statistikk over arkitektvirksomhet og byggeteknisk konsulentvirksomhet 1979  
Statistics on Architectural and other Technical Services Connected with  
Construction Sidetall 37 Pris kr 10,00 ISBN 82-537-1237-5
- 188 Sjøulykkesstatistikk 1980 Marine Casualties Sidetall 59 Pris kr 15,00  
ISBN 82-537-1238-3 ISSN 0332-8007
- 189 Lønnsstatistikk for sjøfolk på skip i innenriks rutefart November 1980 Wage  
Statistics for Seamen on Ships in Scheduled Coasting Trade Sidetall 26  
Pris kr 10,00 ISBN 82-537-1240-5
- 190 Kredittmarkedstatistikk Private kredittforetak og finansieringsselskaper 1979  
Credit Market Statistics Private Credit Enterprises and Private Financial  
Companies Sidetall 87 Pris kr 15,00 ISBN 82-537-1241-3
- 191 Lønnsstatistikk for ansatte i forretningsmessig tjenesteyting og i interesseorganisa-  
sjoner 1. september 1980 Wage Statistics for Employees in Business Services and  
in Business, Professional and Labour Associations Sidetall 58 Pris kr 10,00
- 192 Sosialstatistikk 1979 Social Statistics Sidetall 89 Pris kr 15,00  
ISBN 82-537-1244-8
- 193 Helsestatistikk 1979 Health Statistics Sidetall 127 Pris kr 15,00  
ISBN 82-537-1245-6 ISSN 0332-7906
- 194 Industristatistikk 1979 Industrial Statistics Sidetall 220 Pris kr 20,00  
ISBN 82-537-1246-4 ISSN 0078-1886
- 196 Rutebilstatistikk 1979 Scheduled Road Transport Sidetall 67 Pris kr 15,00  
ISBN 82-537-1249-9
- 197 Frukbarhetsundersøkelse 1977 Fertility Survey Sidetall 225 Pris kr 20,00  
ISBN 82-537-1500-5
- 198 Lønns- og sysselsettingsstatistikk for statens embets- og tjenestemenn 1. oktober 1980  
Wage and Employment Statistics for Central Government Employees Sidetall 97  
Pris kr 15,00 ISBN 82-537-1501-3 ISSN 0550-8622

Rekke B

Trykt 1981 (forts.)

- Nr. 199 Lønnsstatistikk for ansatte i varehandel 1. september 1980 Wage Statistics for Employees in Wholesale and Retail Trade Sidetall 28 Pris kr 10,00  
ISBN 82-537-1502-1
- 200 Elektrisitetsstatistikk 1979 Electricity Statistics Sidetall 98 Pris kr 15,00  
ISBN 82-537-1504-8
- 201 Kriminalstatistikk Reaksjoner, Fengslinger 1978 Criminal Statistics Sanctions, Imprisonments Sidetall 108 Pris kr 15,00 ISBN 82-537-1505-6 ISSN 0332-7981
- 202 Utdanningsstatistikk Grunnskoler 1. oktober 1980 Educational Statistics Basic Schools Sidetall 78 Pris kr 15,00 ISBN 82-537-1508-0 ISSN 0332-804X
- 203 Lønns- og sysselsettingsstatistikk for ansatte i skoleverket 1. oktober 1980 Wage and Employment Statistics for Employees in Publicly Maintained Schools Sidetall 57 Pris kr 15,00 ISBN 82-537-1510-2
- 204 Statistikk over tjenesteyting 1979 Forretningsmessig tjenesteyting, utleie av maskiner og utstyr, renovasjon og reingjøring, vaskeri- og renserivirksomhet Statistics on Services 1979 Business Services, Machinery and Equipment Rental and Leasing, Sanitary and Similar Services, Laundries, Laundry Services and Cleaning and Dyeing Plants Sidetall 54 Pris kr 15,00 ISBN 82-537-1511-0
- 205 Lønnsstatistikk for ansatte i hotell- og restaurantdrift April og oktober 1980 Wage Statistics for Employees in Hotels and Restaurants Sidetall 40 Pris kr 10,00 ISBN 82-537-1512-9
- 206 Utdanningsstatistikk Vaksenopplæring 1979/80 Educational Statistics Adult Education Sidetall 94 Pris kr 15,00 ISBN 82-537-1516-1 ISSN 0332-8058
- 207 Oljevirkomheten 1980 The Oil Activities Sidetall 81 Pris kr 15,00  
ISBN 82-537-1542-0
- 208 Utenrikshandel 1980 I External Trade I Sidetall 344 Pris kr 20,00  
ISBN 82-537-1543-9 ISSN 0078-1940
- 209 Folkemengden etter alder og ekteskapelig status 31. desember 1980 Population by Age and Marital Status Sidetall 159 Pris kr 15,00 ISBN 82-537-1544-7  
ISSN 0554-7170
- 210 Arbeidsmarkedstatistikk 1980 Labour Market Statistics Sidetall 183 Pris kr 15,00  
ISBN 82-537-1546-3 ISSN 0078-1878
- 211 Utdanningsstatistikk Oversikt 1. oktober 1979 Educational Statistics Survey Sidetall 111 Pris kr 15,00 ISBN 82-537-1547-1
- 212 Kredittmarkedstatistikk Lån, obligasjoner, aksjer mv. 1980 Credit Market Statistics Loans, Bonds, Shares etc. Sidetall 80 Pris kr 15,00 ISBN 82-537-1550-1
- 213 Lønnsstatistikk 1980 Wage Statistics Sidetall 101 Pris kr 15,00  
ISBN 82-537-1552-8 ISSN 0078-1916
- 215 Sivilrettsstatistikk 1980 Civil Judicial Statistics Sidetall 42 Pris kr 10,00  
ISBN 82-537-1557-9
- 216 Fiskeristatistikk 1979 Fishery Statistics Sidetall 157 Pris kr 15,00 ISBN 82-537-1558-7
- 218 Kredittmarkedstatistikk Livs- og skadeforsikringselskaper mv. 1979 - 1980 Credit Market Statistics Life and Non-Life Insurance Companies etc. Sidetall 5 Pris kr 10,00 ISBN 82-537-1561-7
- 219 Jaktstatistikk 1980 Hunting Statistics Sidetall 60 Pris kr 15,00  
ISBN 82-537-1563-3 ISSN 0550-0400
- 220 Lønnsstatistikk for kommunale arbeidstakere pr. 1. oktober 1980 Wage Statistics for Local Government Employees Sidetall 80 Pris kr 15,00 ISBN 82-537-1564-1
- 222 Nasjonalregnskap 1969 - 1980 National Accounts Sidetall 237 Pris kr 20,00  
ISBN 82-537-1568-4
- 223 Flyttestatistikk 1980 Migration Statistics Sidetall 94 Pris kr 15,00 ISBN 82-537-1594-3 ISSN 0550-8592
- 224 Folkemengdens bevegelse 1980 Vital Statistics and Migration Statistics Sidetall 79 Pris kr 15,00 ISBN 82-537-1595-1 ISSN 0377-8797
- 225 Utenrikshandel 1980 II External Trade II Sidetall 325 Pris kr 20,00  
ISBN 82-537-1597-8 ISSN 0078-1940
- 227 Skattestatistikk Inntektsåret 1979 Tax Statistics Income Year 1979 Sidetall 201 Pris kr 20,00 ISBN 82-537-1602-8
- 228 Kredittmarkedstatistikk Fordringer og gjeld overfor utlandet 1979 og 1980 Credit Market Statistics Foreign Assets and Liabilities Sidetall 90 Pris kr 15,00  
ISBN 82-537-1604-4
- 229 Regnskapsstatistikk 1980 Private og offentlige banker Statistics of Accounts Private and Public Banks Sidetall 123 Pris kr 15,00 ISBN 82-537-1605-2  
ISSN 0333-2063
- 232 Lønnsstatistikk for sjøfolk på skip i utenriksfart Mars 1981 Wage Statistics for Seamen on Ships in Ocean Transport Sidetall 28 Pris kr 10,00  
ISBN 82-537-1609-5

## I serien Statistiske analyser (SA):

- Nr. 41 Regnskapsanalyse Dagligvarehandel Accounting Analysis Grocery Trade Sidetall 49  
Pris kr 9,00 ISBN 82-537-0981-1
- 42 Eldre i aldershjem 1977 People in Old Age Homes Sidetall 101 Pris kr 13,00  
ISBN 82-537-0997-8
- 43 Klienter i institusjoner for alkoholistsorg 1977 Clients in Institutions for  
Alcoholics Sidetall 80 Pris kr 11,00 ISBN 82-537-1099-2
- 44 Lønnsstruktur og lønnsutvikling 1970 - 1977 Wage Structure and Wage Development  
Sidetall 75 Pris kr 11,00 ISBN 82-537-1112-3
- 45 Sosialt utsyn 1980 Social Survey Sidetall 284 Pris kr 20,00 ISBN 82-537-1201  
ISSN 0333-0621
- 46 Ressursregnskap Resource Accounts Sidetall 198 Pris kr 20,00 ISBN 82-537-1513-7

## I serien Samfunnsøkonomiske studier (SØS):

- Nr. 41 Nordmenns feriereiser Holiday Trips by Norwegians Sidetall 222 Pris kr 13,00  
ISBN 82-537-0999-4
- 42 Analyse av sammenhengen mellom forbruk, inntekt og formue i norske husholdninger  
Analysing the Relationship between Consumption, Income and Wealth in Norwegian  
Households Sidetall 95 Pris kr 13,00 ISBN 82-537-1012-7
- 43 MODIS IV A Model for Economic and National Planning MODIS IV Modell for økonomisk  
analyse og nasjonal planlegging Sidetall 189 Pris kr 13,00 ISBN 82-537-1014-3
- 44 Holdninger og atferd på arbeidsmarkedet Attitudes and Behaviour in the Labour Market  
Sidetall 223 Pris kr 15,00 ISBN 82-537-1186-7 ISSN 0085-4344
- 45 Nasjonalregnskapet i Norge System og beregningsmetoder National Accounts of Norway  
System and Methods of Estimation Sidetall 313 Pris kr 18,00 ISBN 82-537-1191-3  
ISSN 0085-4344
- 46 Inntektsfordeling og levekår Income Distribution and Level of Living  
Sidetall 264 Pris kr 15,00 ISBN 82-537-1195-6 ISSN 0085-4344
- 47 Frukthetsutvikling og frukthetssteorier. Norge i et internasjonalt perspektiv  
Trends and Theories in Fertility. Norway in an International Context Sidetall  
120 Pris kr 15,00 ISBN 82-537-1236-7 ISSN 0085-4344

## I serien Artikler fra Statistisk Sentralbyrå (ART):

- Nr. 118 Virkningen på norsk økonomi av en pause i den videre kraftutbygging Impacts on the  
Norwegian Economy of a Temporary Halt in the Growth of Electricity Supply  
Sidetall 36 Pris kr 9,00 ISBN 82-537-0984-6
- 119 Analytisk glatting av rater for første gangs giftermål Analytic Graduation of First  
Time Nuptiality Rates Sidetall 38 Pris kr 9,00 ISBN 82-537-1008-9
- 120 Fruktheten i og utenfor ekteskap i Norge 1946 - 1975 Marital and Extramarital  
Fertility in Norway Sidetall 97 Pris kr 11,00 ISBN 82-537-1077-1
- 121 On the Causes and Effects of Non-Response Norwegian Experiences Om årsakene til og  
virkningene av frafall Erfaringer fra Norge Sidetall 52 Pris kr 11,00  
ISBN 82-537-1107-7
- 122 REGION En modell for regional kryssløpsanalyse REGION A Model for Regional Input-  
Output Analysis Sidetall 61 Pris kr 11,00 ISBN 82-537-1125-5
- 123 Inntektsfordeling og konsum 1962 - 1978 Income Distribution and Consumption  
Sidetall 87 Pris kr 11,00 ISBN 82-537-1146-8
- 124 MODIS IV Virkningstabeller for 1978 MODIS IV Impact Tables for 1978 Sidetall 76  
Pris kr 11,00 ISBN 82-537-1200-6 ISSN 0085-431X
- 126 The Consumption Function and the Life Cycle Hypothesis: An Analysis of Norwegian  
Household Data Konsumfunksjonen og livsinntekthypotesen: En analyse av norske  
husholdningsdata Sidetall 22 Pris kr 10,00 ISBN 82-537-1248-0 ISSN 0085-431X

Trykt 1981

- Nr. 81/2 Referansearkiv for naturressurs- og forurensningsdata 2. utgave Sidetall 424  
Pris kr 20,00 ISBN 82-537-1233-2
- 81/3 Byggekostnadsindeks for boliger Sidetall 127 Pris kr 15,00 ISBN 82-537-1232-4
- 81/4 Intervjuernes erfaringer fra arbeidskraftundersøkelsene Rapport fra 99 intervjuere  
Field Work Experiences with the Labour Force Sample Survey Reports from 99  
Interviewers Sidetall 40 Pris kr 10,00 ISBN 82-537-1234-0
- 81/5 Strukturundersøkelse for bygg og anlegg Vann- og kloakkanlegg Sidetall 62  
Pris kr 15,00 ISBN 82-537-1235-9
- 81/6 Erling Siring og Ib Thomsen: Metoder for estimering av tall for fylker ved hjelp av  
utvalgsundersøkelser Sidetall 42 Pris kr 10,00 ISBN 82-537-1509-9
- 81/7 Arne Ljones og Hans Viggo Sæbø: Temperaturkorrigering av energiforbruket  
Sidetall 43 Pris kr 10,00 ISBN 82-537-1507-2
- 81/8 En analyse av faktorinnsatsen i Norges utenrikshandel med utviklingsland og  
industrieland Sidetall 55 Pris kr 15,00 ISBN 82-537-1506-4
- 81/10 Stein Erland Brun: Tilgangen på arbeidskraft i fylkene for årene 1971 - 1979  
Sidetall 72 Pris kr 15,00 ISBN 82-537-1514-5
- 81/11 Eva Ivås og Kjell Roland: MODIS IV Detaljerte virkningstabeller for 1979  
Sidetall 264 Pris kr 20,00 ISBN 82-537-1515-3
- 81/12 Helge Brunborg, Jan Mønnesland og Randi Selmer: Framskrivning av folkemengden etter  
ekteskkelig status Sidetall 75 Pris kr 11,00 ISBN 82-537-1541-2
- 81/13 Adne Cappelen: Importinnhold i sluttleveringer Sidetall 20 Pris kr 10,00  
ISBN 82-537-1545-5
- 81/14 MODIS IV Dokumentasjonsnotat nr. 16 Endringer i utgave 78-1 og 79-1 Sidetall 100  
Pris kr 15,00 ISBN 82-537-1549-8
- 81/16 Helgeturer 1978/79 Sidetall 23 Pris kr 10,00 ISBN 82-537-1560-9
- 81/17 Roy Østensen: Eie og bruk av personbil Foreløpige tall for 1979 og 1. kvartal 1980  
Sidetall 42 Pris kr 10,00 ISBN 82-537-1566-8
- 81/18 Svein Homstvedt, Øyvind Lone og Tore Nesheim: Jordbruksareal ifølge jordregister og  
utvalgstillinger. Metodiske forskjeller belyst med materiale fra Trøgstad kommune  
Sidetall 62 Pris kr 15,00 ISBN 82-537-1598-6
- 81/19 Arne Faye: Holdninger til norsk utviklingshjelp 1980 Sidetall 62 Pris kr 15,00  
ISBN 82-537-1562-5
- 81/20 Knut Fredrik Strøm: Konkurser i industri og varehandel Utvikling, hyppighet og  
omfang Sidetall 31 Pris kr 10,00 ISBN 82-537-1569-2
- 81/21 Frank Foyen: Miljøverninvesteringer i industrien. Problemer ved kartlegging av  
data Sidetall 34 Pris kr 10,00 ISBN 82-537-1591-9
- 81/22 Petter R. Koren: Etterspørsel etter energi i norsk industri Sidetall 27  
Pris kr 10,00 ISBN 82-537-1592-7
- 81/26 Aktuelle skattetall 1981 Current Tax Data Sidetall 46 Pris kr 10,00  
ISBN 82-537-1610-9
- 81/27 Tiril Vogt: Planregnskap Ressursregnskap for fysisk planlegging Sidetall 70  
Pris kr 15,00 ISBN 82-537-1614-1



Utvalgte publikasjoner i serien Statistisk Sentralbyrås Håndbøker (SSH)  
Selected publications in the series Manuals from the Central Bureau of Statistics (MAN)

- Nr. 9 Standard for næringsgruppering ISBN 82-537-0906-4
- " 13 Standard for handelsområder ISBN 82-537-0715-0
- " 23 Utsnitt om prinsipper og definisjoner i offisiell statistikk ISBN 82-537-0196-9
- " 24 Standard for gruppering av sykdommer - skader - dødsårsaker i offentlig norsk statistikk ISBN 82-537-0217-5
- " 27 Utsnitt om prinsipper og definisjoner i offisiell statistikk. Fra Forbruksundersøkelsen 1958
- " 28 Standard for utdanningsgruppering i offentlig norsk statistikk ISBN 82-537-0272-8
- " 29 Norsk - Engelsk ordliste
- " 30 Lov, forskrifter og overenskomst om folkeregistrering ISBN 82-537-0099-7
- " 35 Standard for kommuneklassifisering ISBN 82-537-0465-8
- " 36 Produksjonsindeks for bergverksdrift, industri og kraftforsyning ISBN 82-537-0947-1
- " 37 13 konjunkturindikatorer - En kort oversikt ISBN 82-537-0659-6
- " 38 Internasjonal standard for varegruppering i statistikken over utenrikshandelen (SITC-Rev. 2) ISBN 82-537-0874-2
- " 39 Den statistiske behandlingen av oljevirkksomheten ISBN 82-537-0702-9
- " 42 Engrosprisstatistikk Engrosprisindeks Produsentprisindeks ISBN 82-537-0897-1

Pris kr 20,00

Publikasjonen utgis i kommisjon hos H. Aschehoug & Co. og  
Universitetsforlaget, Oslo, og er til salgs hos alle bokhandlere.

ISBN 82-537-1597-8  
ISSN 0078-1940