


NORGES OFFISIELLE STATISTIKK



BYGGE- OG ANLEGGSTATISTIKK 1979

CONSTRUCTION STATISTICS 1979

STATISTISK SENTRALBYRÅ
CENTRAL BUREAU OF STATISTICS
OSLO - NORWAY

NORGES OFFISIELLE STATISTIKK B 181



BYGGE- OG ANLEGGSTATISTIKK

1979

CONSTRUCTION STATISTICS

1979

STATISTISK SENTRALBYRÅ
CENTRAL BUREAU OF STATISTICS OF NORWAY
OSLO 1981

ISBN 82-537-1225-1
ISSN 0550-029X

FORORD

Bygge- og anleggsstatistikken for 1979 er hovedsakelig utarbeidd etter de samme retningslinjer som for 1978.

Publikasjonen gir opplysninger om tallet på bedrifter, sysselsetting, produksjonsverdi, materialkostnad, investering mv. i næringen bygge- og anleggsvirksomhet. Statens og kommunenes bygge- og anleggsvirksomhet i egen regi er også med i statistikken.

Administrasjonssekretær Tove H. Sæther har ledet arbeidet med publikasjonen.

Noen hovedtall er publisert i Statistisk ukehefte nr. 8, 1981.

Statistisk Sentralbyrå, Oslo, 11. februar 1981

Odd Aukrust

Bjørn Stenseth

PREFACE

The annual statistics of building and construction work for the year 1979 almost appear in the same form as the statistics for 1978.

The publication gives information on the number of establishments, persons engaged, value of production, cost of materials and gross fixed capital formation etc.

The statistics also include building and construction work under the direction of the Central Government and the municipalities.

Ms. Tove H. Sæther has been responsible for the preparation of this publication.

Some principal figures are published in the Weekly Bulletin of Statistics no. 8, 1981.

Central Bureau of Statistics, Oslo, 11 February 1981

Odd Aukrust

Bjørn Stenseth

INNHold

	Side
Figurregister	7
Tabellregister	7
Tekstdel	
1. Omfang	9
2. Bedriftsdefinisjon	9
3. Næringsgruppering	10
4. Kjennermerker	10
5. Noen hovedtall	13
Tekst på engelsk	14
Figurdel	18
Tabellidel	20
Vedlegg	
1. Næringsgruppene på engelsk	43
2. Skjemaer	45
Utkomne publikasjoner	
Tidligere utkommet innen emneområdet	69
Publikasjoner sendt ut fra Statistisk Sentralbyrå siden 1. januar 1980	70
Utvalgte publikasjoner i serien Statistisk Sentralbyrås Håndbøker (SSH)	75

Standardtegn i tabeller

- .. Oppgave mangler
- : Tall kan ikke offentliggjøres
- Null eller mindre enn
0,5 av den brukte enhet
- * Foreløpig tall

CONTENTS

	Page
Index of figures	8
Index of tables	8
Text	
1. Scope	14
2. Definition of establishment	14
3. Classification by kind of activity	14
4. Characteristics	15
5. Some main results	17
Figures	18
Tables	20
 Annexes	
1. Classification of industry groups in English	43
2. Questionnaires	45
 Publications	
Previously issued on the subject	69
Publications issued by the Central Bureau of Statistics since 1 January 1980	70
Selected publications in the series Manuals from the Central Bureau of Statistics (MAN)	75

Explanation of Symbols in Tables

- .. Data not available
- : Not for publication
- Nil or less than 0.5 of
unit employed
- * Provisional or preliminary
figure

FIGURREGISTER

	Side
1. Sysselsatte i privat bygge- og anleggsvirksomhet. Alle bedrifter	18
2. Sysselsatte i offentlig bygge- og anleggsvirksomhet	19

TABELLREGISTER

Generelt

1. Nasjonalregnskapstall for bygge- og anleggsvirksomheten	20
2. Sammenlikning mellom nasjonalregnskapets og bygge- og anleggsstatistikkens bruttoproduksjonsverdi	20
3. Hovedtall etter næringsundergruppe. Alle bedrifter	21
4. Hovedtall for privat bygge- og anleggsvirksomhet. Alle bedrifter og store bedrifter	22
5. Hovedtall for privat bygge- og anleggsvirksomhet 1973 - 1979. Store bedrifter	24

Bruttoproduksjonsverdi

6. Bruttoproduksjonsverdi i private bygge- og anleggsbedrifter, etter art og næringsundergruppe. Alle bedrifter	25
7. Verdi av bygge- og anleggsarbeid, etter prosjektgruppe. Alle bedrifter	26

Vareinnsats

8. Vareinnsats i private bygge- og anleggsbedrifter, etter art og næringsundergruppe. Alle bedrifter	27
--	----

Investering

9. Bruttoinvestering i private bygge- og anleggsbedrifter, etter art og næringsundergruppe. Store bedrifter	28
10. Anskaffelser av varige driftsmidler i private bygge- og anleggsbedrifter, etter art og næringsundergruppe. Store bedrifter	29
11. Salg av varige driftsmidler i private bygge- og anleggsbedrifter, etter art og næringsundergruppe. Store bedrifter	29

Sysselsetting, lønn og sosiale utgifter

12. Hovedtall for private bygge- og anleggsbedrifter (oljeboring ikke medregnet), etter sysselsettingsgruppe og næringsgruppe. Alle bedrifter	30
13. Sysselsetting etter næringsundergruppe. Alle bedrifter	31
14. Lønnskostnader, etter næringsundergruppe. Alle bedrifter	32
15. Sysselsatte arbeidere etter måned og næringsgruppe (oljeboring ikke medregnet). Alle bedrifter	33

Eierforhold

16. Hovedtall for private bygge- og anleggsbedrifter, etter eierforhold. Alle bedrifter	34
---	----

Fylkestabeller

17. Hovedtall for private bygge- og anleggsbedrifter. Alle bedrifter. Registreringsfylke	35
18. Hovedtall etter næringsgruppe for private bygge- og anleggsbedrifter. Alle bedrifter. Registreringsfylke	36

Maskinpark

19. Antall maskiner i bygge- og anleggsvirksomhet. Store bedrifter	40
20. Antall maskiner i private bygge- og anleggsbedrifter i næringsgruppe 5011, 5021, 5022, etter maskintype. Store bedrifter. Registreringsfylke	40

INDEX OF FIGURES

	Page
1. Persons engaged in contract construction. All establishments	18
2. Persons engaged in public construction	19

INDEX OF TABLES

General

1. National account figures for construction	20
2. Comparison between gross value of production of the national accounts and of the construction statistics	20
3. Principal figures by industry sub-group. All establishments	21
4. Principal figures for contract construction. All establishments and large establishments ..	22
5. Principal figures for contract construction 1973 - 1979. Large establishments	24

Gross value of production

6. Gross value of production in contract construction, by type and industry sub-group. All establishments	25
7. Value of construction work, by project group. All establishments	26

Input

8. Input in contract construction, by type and industry sub-group. All establishments	27
---	----

Investment

9. Gross fixed capital formation in contract construction, by type and industry sub-group. Large establishments	28
10. Acquisition of fixed assets in contract construction, by type and industry sub-group. Large establishments	29
11. Sale of fixed assets in contract construction, by type and industry sub-group. Large establishments	29

Persons engaged, salaries and wages and social expenses

12. Principal figures for contract construction (excl. oil well drilling), by number of persons engaged and industry group. All establishments	30
13. Employment by industry sub-group. All establishments	31
14. Compensation of employees by industry sub-group. All establishments	32
15. Employment by month of the year and industry group (excl. oil well drilling), All establishments	33

Ownership

16. Principal figures for contract construction, by type of ownership. All establishments	34
---	----

Figures by county

17. Principal figures for contract construction. All establishments. County of registration ...	35
18. Principal figures by industry group for contract construction. All establishments. County of registration	36

Machinery stock

19. Number of machines in construction work. Large establishments	40
20. Number of machines in private construction establishments in industry sub-groups 5011, 5021, 5022, by type of machines. Large establishments. County of registration	40

1. Omfang

Bygge- og anleggsstatistikken omfatter alle bedrifter i næringen bygge- og anleggsvirksomhet, med unntak av enkeltmannsfirma hvor eieren arbeider helt alene (enmannsbedrift). Statistikk for enmannsbedrifter ble gitt i egen tabell (tabell 20) i publikasjonen Bygge- og anleggsstatistikk 1974. Dessuten omfatter statistikken bygge- og anleggsvirksomhet utført i egen regi av stat og kommune (unntatt Forsvarets bygge- og anleggsvirksomhet i egen regi) og arbeid som Statens vegvesen har utført for fylkene.

Statistikken omfatter ikke bygge- og anleggsvirksomhet utført i egen regi av foretak som hører hjemme i andre næringer, for eksempel bygge- og anleggsarbeider utført med egne folk av industribedrifter. Unntak fra denne hovedregel er gjort bare for noen få elektrisitetsverk hvor kraftutbyggingen er skilt ut som egen bedrift fra kraftforsyningen.

Det er hentet inn et fullstendig sett av oppgaver fra alle store bedrifter (bedrifter med 10 eller flere sysselsatte). Fra alle bedrifter med 5-9 sysselsatte er det innhentet noe mindre omfattende oppgaver. For alle de andre små bedriftene (ekskl. enmannsbedrifter) er det, med utgangspunkt i årlige innhentede oppgaver over sysselsetting og omsetning, beregnet totaltall.

Til hjelp ved innhenting av statistikken nyttes Byråets sentrale bedrifts- og foretaksregister. For ajourføring av dette registeret brukes nå hovedsakelig manntallet over merverdiavgiftspliktige ("moms-registeret"). Dette gir Byrådet mulighet til å få med alle nye bedrifter som er avgiftspliktige. Med få unntak er alle bedrifter registreringspliktige når ventet omsetning er på 6 000 kroner eller mer.

2. Bedriftsdefinisjon

B e d r i f t. I Standard for næringsgruppering er bedrift prinsipielt definert som en lokalt avgrenset funksjonell enhet, hvor det hovedsakelig drives aktiviteter som faller innenfor en bestemt næringsgruppe.

For bygge- og anleggsvirksomhet er det ikke mulig å tilfredsstille bedriftsdefinisjonens generelle krav om at virksomheten skal være lokalt avgrenset, dvs. foregå på et lokalt avgrenset område. I stedet for Standardens lokalorienterte bedriftsbegrep blir det for bygge- og anleggsvirksomhet nytt et bransjeorientert begrep. Ved oppdeling av et bygge- og anleggsforetak i flere bedrifter har en som regel bare tatt hensyn til hvilke næringsgrupper foretaket arbeider i og sett bort fra om virksomheten foregår innenfor et avgrenset geografisk område, f.eks. en kommune, eller om den drives over hele landet. Bare for store entreprenørfirmaer som har opprettet permanente avdelingskontor i visse landsdeler, er en virksomhet innen samme næringsgruppe delt opp i flere enheter med en bedrift for hvert av de områder avdelingskontorene dekker. Avdelingskontor som er opprettet for å administrere byggearbeidet på et bestemt prosjekt, er derimot ikke betraktet som permanent, selv om prosjektet er av en slik størrelse at arbeidet strekker seg over flere år.

Foretak som driver både bygge- og anleggsvirksomhet, er delt i en byggebedrift og en anleggsbedrift bare i de tilfelle der hver virksomhet er så stor at den sysselsetter minst 50 personer. Oljeboring er derimot alltid skilt ut som egen bedriftsenhet uansett sysselsetting.

Private bygge- og anleggsbedrifter er selvstendige bedriftsenheter innen næringen bygg og anlegg med unntak av statlig og kommunal bygge- og anleggsvirksomhet utført i egen regi.

S t o r e o g s m å b e d r i f t e r. Bedrifter som ifølge Byråets register har en sysselsetting på 10 personer eller mer er regnet som store, mens bedrifter med mindre enn 10 sysselsatte regnes som små. I næringsgruppen Oljeboring er alle bedrifter, uansett størrelse, regnet som store.

3. Næringsgruppering

For den virksomhet som foregår i private eller offentlige bygge- og anleggsbedrifter har en lagt til grunn Standard for næringsgruppering (SN), som er utarbeidd på grunnlag av International Standard Industrial Classification of all Economic Activities (ISIC). For bygge- og anleggsvirksomhet utført i egen regi av statens etater og av kommuner og for arbeid utført av Statens vegvesen for fylkene, har en derimot ikke funnet det hensiktsmessig å dele virksomheten opp i statistiske enheter på en slik måte at en får fram tall for sysselsetting, produksjonsverdi, kostnader etc. for de næringsgrupper som er spesifisert av Standarden. For hver statsetat, fylke eller kommune er det således som regel bare nyttet en statistisk enhet for all bygge- og anleggsvirksomhet som vedkommende statsetat, fylke eller kommune har drevet.

Produksjon av monteringsferdige trehus og produksjon av oljerigger (herunder produksjon av betongplattformer mv.) er ifølge Standard for næringsgruppering klassifisert som industri (næringsundergruppene 33113 og 38241), og tall for disse finnes i publikasjonen NOS Industristatistikk.

Gruppe 5011 Oppføring av bygning omfatter støping, muring, tømring, montering og annet arbeid i samband med oppføring og reparasjon av bygningers bærende konstruksjoner, vegger, tak og golv.

Gruppe 5012 Innrednings- og installasjonsarbeid omfatter blikkenslagerarbeid, rørleggerarbeid, elektrisk installasjon, malerarbeid, tapetsering, glassmesterarbeid, golvbeleggarbeid, sandblåsing mv.

Gruppe 5021 Alminnelig anleggsvirksomhet omfatter bedrifter som utfører bygging og reparasjon av anlegg som veier, broer, jernbanelinjer, taubaner, telekommunikasjonsanlegg, flyplasser, havneanlegg, bergrom, kraftanlegg, kraftoverføringsanlegg, vann- og kloakkanlegg og idrettsanlegg. Disse bedrifter sysselsetter i de aller fleste tilfelle minst 10 personer.

Gruppe 5022 Graving, sprengning og annet grunnarbeid omfatter grøfte- og tomtegraving, jordplanering, asfaltlegging, diamant- og brønnboring og andre enklere anleggsarbeider. Det er imidlertid ikke alltid lett å trekke en grense mellom gruppene 5021 og 5022 på grunnlag av arbeidets art.

Gruppe 5023 Oljeboring omfatter boring etter olje og gass utført som særskilt virksomhet på kontraktbasis.

4. Kjennermerker

E i e r f o r h o l d. Bedriftens eierforhold er bestemt etter det formelt juridiske ansvarsforhold for foretakets forpliktelser. Det er skilt mellom følgende grupper av eiere:

- (1) Enkeltmannsfirma, dvs. bedrift med bare én eier og hvor denne er økonomisk ansvarlig med hele sin formue for bedriftens økonomiske forpliktelser.
- (2) Ansvarlig selskap, dvs. bedrift med to eller flere eiere, som alle hefter med hele sin formue for bedriftens forpliktelser.
- (3) Aksjeselskap, dvs. bedrift hvor eierens ansvar er begrenset til innskutt aksjekapital.
- (4) Kommandittselskap, dvs. bedrift hvor en eller flere eiere er ansvarlig for bedriftens forpliktelser med hele sin formue, mens andre bare hefter med et begrenset (fast) beløp.
- (5) Andelslag, dvs. bedrift hvor eierens ansvar er begrenset til innskutt andelskapital.
- (6) Kommune, fylkeskommune og stat.
- (7) Annet eierforhold. Med annet eierforhold menes her institusjoner, foreninger og andre eierforhold som ikke er nevnt foran.

B e l i g g e n h e t e n er i samsvar med kommuneinndelingen pr. 1. januar 1979. Publikasjonen gir fylkestall for private bygge- og anleggsbedrifter r e g i s t r e r t i de enkelte fylker. Den valgte bedriftsdefinisjonen medfører at det i bygge- og anleggsstatistikken bare er data for bedrifter som ifølge Byråets bedrifts- og foretaksregister er registrert i fylket, som kan gis. Tabellene med fylkestall vil følgelig ikke gi tall for hvor meget bygge- og anleggsarbeid som er u t f ø r t i fylket i løpet av året. I publikasjonen Byggearealstatistikk 1978 er det gitt oversikter over byggevirksomheten i de enkelte kommuner og fylker.

S y s s e l s e t t i n g. Alle sysselsettingstall refererer seg til gjennomsnittlig sysselsetting i året. For arbeidere er gjennomsnittstallet regnet ut av Byrådet på grunnlag av oppgitt sysselsettingstall ved utgangen av februar, april, juni, september og november. For eiere og funksjonærer

er gjennomsnittstallet gitt direkte av oppgavegiverne.

For den private bygge- og anleggsvirksomhet omfatter tallene alle som arbeide i bedriften i oppgaveåret, også deltidsarbeidere og midlertidig fraværende på grunn av sykdom, ferie, arbeidskonflikt o.l., men ikke fraværende på grunn av militærtjeneste. For den offentlige bygge- og anleggsvirksomhet omfatter tallene på tilsvarende måte alle arbeidere som var sysselsatt med bygge- og anleggsvirksomhet og de funksjonærer som i det vesentligste var sysselsatt med å administrere bygge- og anleggsarbeid utført i egen regi.

B r u t t o p r o d u k s j o n s v e r d i. Bruttoproduksjonsverdien (merverdiavgift ikke medregnet) i privat bygge- og anleggsvirksomhet er definert som summen av:

- (1) Utfakturert i året direkte til byggherre for utført bygge- og anleggsarbeid.
- (2) Kostnader påløpt i året for bygge- og anleggsarbeid utført for egen regning.
- (3) Utfakturert i året til andre bygge- og anleggsforetak for utført bygge- og anleggsarbeid.
- (4) Bruttoinntekt av annen næringsvirksomhet (herunder utfakturert i året for elektrisk installasjonsarbeid på skip, men ikke medtatt salg av handelsvarer).
- (5) Verdi av eget reparasjonsarbeid utført på egne aktiva av bedriftens ansatte.

I bruttoproduksjonsverdien er det ikke tatt hensyn til at verdien av utført, men ennå ikke utfakturert arbeid, kan endres fra begynnelsen til slutten av året.

For offentlig bygge- og anleggsvirksomhet er bruttoproduksjonsverdien satt lik summen av utbetalt lønn, materialkjøp, utgifter til leie av maskiner og andre utgifter som belastes bygge- og anleggsprosjektene i regnskapene. I materialkjøp og maskinleie mv. er renten inngående merverdiavgift eller beregnet investeringsavgift inkludert.

V a r e i n n s a t s. Vareinnsatsen (merverdiavgift ikke medregnet) i privat bygge- og anleggsvirksomhet er definert som summen av:

- (1) Materialkostnader. Her inngår både direkte byggematerialer som den utførende bedrift holder, og materialer nyttet til annen virksomhet. Innkjøpte handelsvarer er ikke inkludert.
- (2) Betalt til underentreprenører. Her er tatt med de beløp som bygge- og anleggsforetak har utbetalt i året til andre bygge- og anleggsforetak for underentrepriser som disse har utført. Bedrifter som produserer bygningsdeler i egen bedrift og monterer disse på byggeplassene, skal ikke være regnet som underentreprenører, men som materialleverandører (dvs. industribedrifter).
- (3) Leieutgifter. Denne posten omfatter utgifter til leie av bygninger, anlegg, maskiner, transportmidler og andre varige driftsmidler.
- (4) Andre driftsutgifter. Herunder hører alle andre driftsutgifter som ikke hører inn under punktene 1 - 3 ovenfor, så som brensel, kontorrekvisita mv. Finansielle utgifter er holdt utenfor.
- (5) Verdi av reparasjonsarbeid utført på egne aktiva av bedriftens ansatte.

For bygge- og anleggsbedrifter er fradragsberettiget inngående merverdiavgift ikke tatt med i vareinnsatsen. Om avgifter i tallene for offentlig virksomhet i egen regi, se under "bruttoproduksjonsverdi".

B e a r b e i d i n g s v e r d i er lik bruttoproduksjonsverdi fratrukket vareinnsats.

L ø n n s k o s t n a d e r omfatter kontraktsmessig lønn, andre ytelser og arbeidsgiveravgift til folketrygden.

Kontraktsmessig lønn omfatter lønn til alle ansatte før fradrag av skatter, trygdepremier, pensjonspremier o.l. som de ansatte skal betale. I tillegg til kontantlønn for normal arbeidstid er det tatt med overtidsgodtgjørelse, provisjon, tantieme, gratialer, feriegodtgjørelse og lønn under militærtjeneste, sykdom og annet fravær. Kontraktsmessig lønn er i tidligere publikasjoner betegnet med opptjent lønn.

Andre ytelser omfatter bl.a. løpende pensjonsutbetalinger til tidligere arbeidere og funksjonærer, innbetalinger til premiefond og pensjonsreguleringsfond, tilskott til pensjonsfond, arbeidsgivers andel av premier til syke- og ulykkesforsikring etablert ved tariff- eller arbeidsavtale, stønad ved bedriftsulykker og utgifter til ansattes fritidsvirksomhet.

Summen av kontraktsmessig lønn og andre ytelser er kalt lønn.

Lønnskostnader omfatter ikke godtgjørelse til eiere av enkeltmannsfirma eller ansvarlig selskap og til familiemedlemmer uten fast lønn.

B r u t t o i n v e s t e r i n g. Som bruttoinvestering er regnet anskaffelse av fast kapital som bygninger, maskiner, transportmidler o.l., både nye og brukte. Salg av brukt realkapital, f.eks. anleggsmaskiner eller biler, er trukket fra. Investering oppgis med fradrag for inngående merverdiavgift og tillegg av investeringsavgift.

P r o s j e k t s p e s i f i k a s j o n. Produksjonsverdien for de enkelte prosjektgrupper omfatter verdien av alt arbeid som er utført i direkte tilknytning til prosjektet fra tilrigging, graving, sprengning til planering og opprydding. Ved utbygging av større boligfelt, store industri-anlegg o.l. er felles anlegg for veier, vann og kloakk, kabler mv. regnet som anlegg, mens den del av grunnarbeidet som har direkte tilknytning til det enkelte bygg, er ført på den tilsvarende byggkategori.

Boligbygg. Denne gruppen omfatter foruten rene boligbygg også kombinerte bygg hvor minst 50 prosent av byggets golvflate er bestemt til boligformål. Gruppen omfatter videre garasjer, uthus og andre mindre hus som nyttes i direkte tilknytning til bolig. Hytter, sommerhus og andre fritidshus er også tatt med her.

Kontor- og forretningsbygg. Denne gruppen omfatter bygg for varehandel, bank- og forsikringsvirksomhet, nærings- og fagorganisasjoner o.l. og bygg for utleie til forretninger eller kontorer. Bygg for skipsfart og annen samferdsel og for offentlig administrasjon er også tatt med her.

Skoler og andre undervisningsbygg. Gruppen omfatter skolebygg av alle slag, universitetsbygg, bibliotek og muséer.

Sykehus, gamle hjem og andre bygg for helsestell. Her er også tatt med barnehjem, barnehager, feriekolonier, husvilleherberger, alkoholikerhjem mv.

Industribygg. Gruppen omfatter fabrikkbygg, verkstedbygg, lagerbygg mv. bygd for bergverks- eller industriforetak, og kontorfløy i tilknytning til industribygg.

Andre bygg. Omfatter blant annet hoteller, restauranter, kirker, bedehus, samfunnshus, kino-bygg, teatre, idrettsbygg og offentlige bad. Landbruksbygg og forsvarsbygg (unntatt boliger, hvor Forsvaret er byggherre) er også tatt med her.

Anlegg. Gruppen omfatter først og fremst bygging av veier og gater, jernbaner, forstadsbaner, havner, vann- og kloakkledninger, kraftanlegg, forsvarsanlegg og oljeboring. Videre inngår drenering, jordplanering, anlegg av parker, idrettsplasser, flyplasser, telekommunikasjoner, skiheiser, taubaner mv.

Reparasjons- og vedlikeholdsarbeid. Her inngår også mindre ombygningsarbeid. Det er ikke gitt noen bestemt instruks for hvor grensen mellom nybygningsarbeid og reparasjons- og vedlikeholdsarbeid skal gå, idet en har overlatt dette til den enkelte oppgavegiver.

Maskinparken. Under maskinparken er bare de maskiner og transportmidler tatt med, som bedriften eide pr. 31. desember 1979.

Spesialmaskiner for nyanlegg og vedlikehold av vei. Denne gruppen omfatter bl.a. veihøvlere (med og uten motor), asfaltutleggere, merkemaskiner, feiemaskiner, veivalser, snøfresere, sand- og saltspredere og snøpløgere.

Maskiner for produksjon og lagring. Gruppen omfatter matere, knuseverk, siktere, transportører, betonglommer, asfalt- og oljegrusverk, betongblandere etc.

Andre maskiner. Her er bl.a. tilhengere, borvogner, elektriske aggregater og heiser tatt med.

5. Noen hovedtall

I 1979 var det i drift vel 10 000 bedrifter med 100 700 sysselsatte i privat bygge- og anleggsvirksomhet. Dette er 1,7 prosent flere bedrifter og 1,1 prosent færre sysselsatte enn i 1978. For byggevirksomheten var det 3,1 prosent færre sysselsatte og for anleggsvirksomheten 5,3 prosent flere sysselsatte. Holdes oljeboring utenfor, steg tallet på sysselsatte i anleggsvirksomhet med 3,1 prosent.

Bedriftene i privat bygge- og anleggsvirksomhet hadde en samlet bruttoproduksjonsverdi på noe over 28 milliarder kroner. Dette er 3,4 prosent mer enn i 1978. Bearbeidingsverdien var 13 milliarder kroner, om lag det samme som året før. I 1979 var bruttoinvestering for store bedrifter vel 50 prosent lavere enn i 1978.

For offentlig bygge- og anleggsvirksomhet i egen regi var bruttoproduksjonsverdien 7,1 milliarder kroner og bearbeidingsverdien 2,6 milliarder kroner. Tallet på sysselsatte i offentlig bygge- og anleggsvirksomhet var 26 400. Dette er nesten 10 prosent færre enn i 1978.

1. *Scope*

The construction statistics for 1978 comprise the following categories of producers:

1. General builders and civil engineering contractors with one person or more employed.
2. Special trade contractors with one person or more employed.
3. Own-account construction by Central Government.
4. Own-account construction by municipalities.
5. Construction work performed by the Directorate of Roads for the counties.

General builders, civil engineering contractors and special trade contractors where the proprietor is working alone are not covered by the statistics. Own-account construction by enterprises in mining, manufacturing, power supply, etc., is excluded, except in a few cases where the construction activity is carried out on such a large scale that the activity has been considered as a separate establishment. Excluded are also own-account building and repair work by private individuals and own-account construction by the Military. From 1973 the construction statistics also include group 5023 Oil well drilling.

All establishments irrespective of size, in group 5023 Oil well drilling and all own-account construction by Central Government, by municipalities and construction work performed by the Directorate of Roads for the counties are covered by the enquiry.

Complete annual reports have been collected from all establishments with 10 persons or more engaged, and a less complete set of reports from all establishments with 5-9 employees. For all other small establishments (excl. one-man establishments) figures on employment and sales have been calculated.

Principal figures for contract construction registered in each county are included in the statistics.

2. *Definition of establishment*

The Standard Industrial Classification defines an *e s t a b l i s h m e n t* as a functional unit which at a single physical location is engaged mainly in activities within a specific activity group.

Building and construction work does not satisfy this definition because the activities generally do not take place at a single physical location. For building and construction work, therefore, we have defined the establishment as a functional unit essentially engaged in activities within a specific activity group, disregarding the fact that the activities might have taken place for instance all over the country.

An enterprise working within both building and construction, is divided into one building establishment and one construction establishment if each of the activities employs at least 50 persons.

3. *Classification by kind of activity*

Building and construction work executed by private and public establishments are grouped corresponding to the International Standard Industrial Classification of all Economic Activities (ISIC). Building and construction work under the direction of the Central Government, the municipalities, or work carried out by the Directorate of Roads for the counties are not grouped as to kind of activities. A Directorate, a municipality and so on are considered as one statistical unit.

G r o u p 5011 Erection of buildings, covers founding, brick work and other work in connection with erection and repairs of main parts of buildings like walls, roofs and floors.

G r o u p 5012 Installation work etc. covers tinsmithing, plumbing, electric installation work, painting and paperhanging, glazing and other building work.

G r o u p 5021 General construction work, covers establishments occupied in building and repairing of roads, bridges, railway lines and constructions for telecommunication, aerodromes, harbours, power plants, transmission lines for electric power, water supply, sewer and sporting grounds. Usually, these are establishments with more than 10 employees.

G r o u p 5022 Excavating, blasting and other foundation work, covers ditch and site excavating, ground levelling, asphaltting etc. However, it is not always easy to make a distinction between 5021 and 5022 as to the kind of activity.

G r o u p 5023 Oil well drilling, covers drilling for oil and gas executed as a separate activity based on contract.

4. Characteristics

O w n e r s h i p. The type of ownership of the establishment is defined by the juridical responsibility for the liabilities of the enterprise. The types of legal organization are divided into the following sub-groups:

- (1) Individual enterprise, i.e. one-man establishment in which the owner is economically responsible with all his capital for the liabilities of the establishment.
- (2) General partnership, i.e. establishments with two or more owners being responsible with all their capital for the liabilities of the establishment.
- (3) Joint-stock company, i.e. establishments in which the owners' liabilities are limited to invested share capital.
- (4) Partnership company, i.e. establishments in which one or more owners are responsible for the liabilities of the establishment with all their capital, whereas other members only are responsible for a limited (fixed) amount.
- (5) Co-operative societies, i.e. establishments in which the owners' liabilities are limited to his part of deposited capital.
- (6) Local and central government.
- (7) Other type of ownership. Included are institutions and other types of ownership not mentioned above.

The l o c a t i o n of the establishment is in accordance with the municipality classification per 1 January 1978.

E m p l o y m e n t. The figures yield average employment through the year. For wage earners the figures are calculated by the Bureau on the basis of employment figures at the end of February, April, June, September and November. The average figures for working proprietors and salaried employees are given by the suppliers of the data.

The employment figures cover all persons working in the establishment including persons temporarily absent due to illness, vacation, work stoppage etc. Persons absent due to military service are not included. (Salaried employees in government construction are only included when mainly occupied with the administration of own-account construction work.)

G r o s s v a l u e o f p r o d u c t i o n. The gross value of production in private construction is defined as the total of:

- (1) Amount invoiced during the year directly to builder for construction work completed.
- (2) Expenses incurred during the year for construction carried out on own-account.
- (3) Amount invoiced during the year to sub-contractors for construction completed.
- (4) Gross income of other operations (including amount invoiced during the year for electric installation on ships).
- (5) Value of own-account repair work done by the employees of the establishments.

Outgoing value added tax is not included in the invoiced amounts. In the gross value of production there has been paid no attention to the fact that the value of completed, but not yet invoiced work, can change from the beginning to the end of the year.

In government building and construction the gross value of production is equal to the total of expenses on wages, buying of materials, hiring of machinery and other expenditures to be charged construction projects in the accounts. In buying of materials and hiring of machinery etc. either incoming value added tax or estimated investment levy is included.

I n p u t. Input in private construction is defined as the total of:

- (1) Cost of materials including building and construction materials provided by the establishments, ancillary materials.
- (2) Paid to sub-contractors, amounts paid during the year by construction enterprises to sub-contractors for work carried out by them. Establishments producing and installing their own building materials, are not counted as sub-contractors, but as deliverers of materials.
- (3) Hiring expenses.
- (4) Consumption of fuel and electricity and other working expenses.
- (5) Value of own-account repair work done by the employees of the establishments.

For establishments within the building and construction branch the deductible, incoming added value tax is not included in the cost of materials or in the payment to sub-contractors. As to duties included in the figures for public activity according to own direction see under "Gross value of production".

V a l u e a d d e d equals gross value of production (value of gross output), less cost of raw materials (cost of input), value added tax excluded.

C o m p e n s a t i o n o f e m p l o y e e s comprises salaries and wages in cash and kind, other benefits and social expenses levied by law.

G r o s s f i x e d c a p i t a l f o r m a t i o n is defined as the cost of acquired new and used fixed assets less the value of sales of used fixed assets.

P r o d u c t s p e c i f i c a t i o n :

Residential buildings. These are residential buildings and buildings where at least 50 per cent of the floor space is destined for residential purpose. Garages, outhouses, summer houses etc. are also included.

Office and commercial buildings. These are buildings used in connection with commercial trade, banking or insurance activity, public administration, administration of private commercial activities etc.

Schools and other educational buildings. These are buildings like universities, libraries, museums and all kinds of education buildings.

Hospitals and other buildings for health services. Here are included orphanages, nursery schools, doss-houses, institutions for alcoholics etc.

Buildings for mining and manufacturing industries. These are factory buildings, workshops, warehouses etc. built for mining and manufacturing industries.

Other buildings. These are hotels, restaurants, churches, assembly rooms, theatres, cinemas, sporting buildings, public baths etc. Buildings for agriculture and military services (except residential buildings) are also included here.

Construction. Included are roads and streets, railways, subways, tram-ways including bridges, harbour constructions, water supply and sewage construction, power supply construction and other civil engineering works.

Repairs and maintenance. Smaller rebuilding and renovation works are also included. It is up to the informants to draw the line between new buildings and constructions and repairs and maintenance.

Machinery stock. Machinery stock includes machinery and transport equipment owned by the establishment per 31 December, 1979.

Machinery for construction and maintenance of roads. This group includes among other road graders (motor-driven or not), asphalt machinery, painting machinery, dashers, steamrollers, sand and salt spreaders and snowploughs.

Machinery for production and storage. The group includes feed rollers, crushing mills, sifts, carriers, asphalt mills, concrete mixers etc.

Other machinery. Included here are trailers, electrical aggregates, hoists etc.

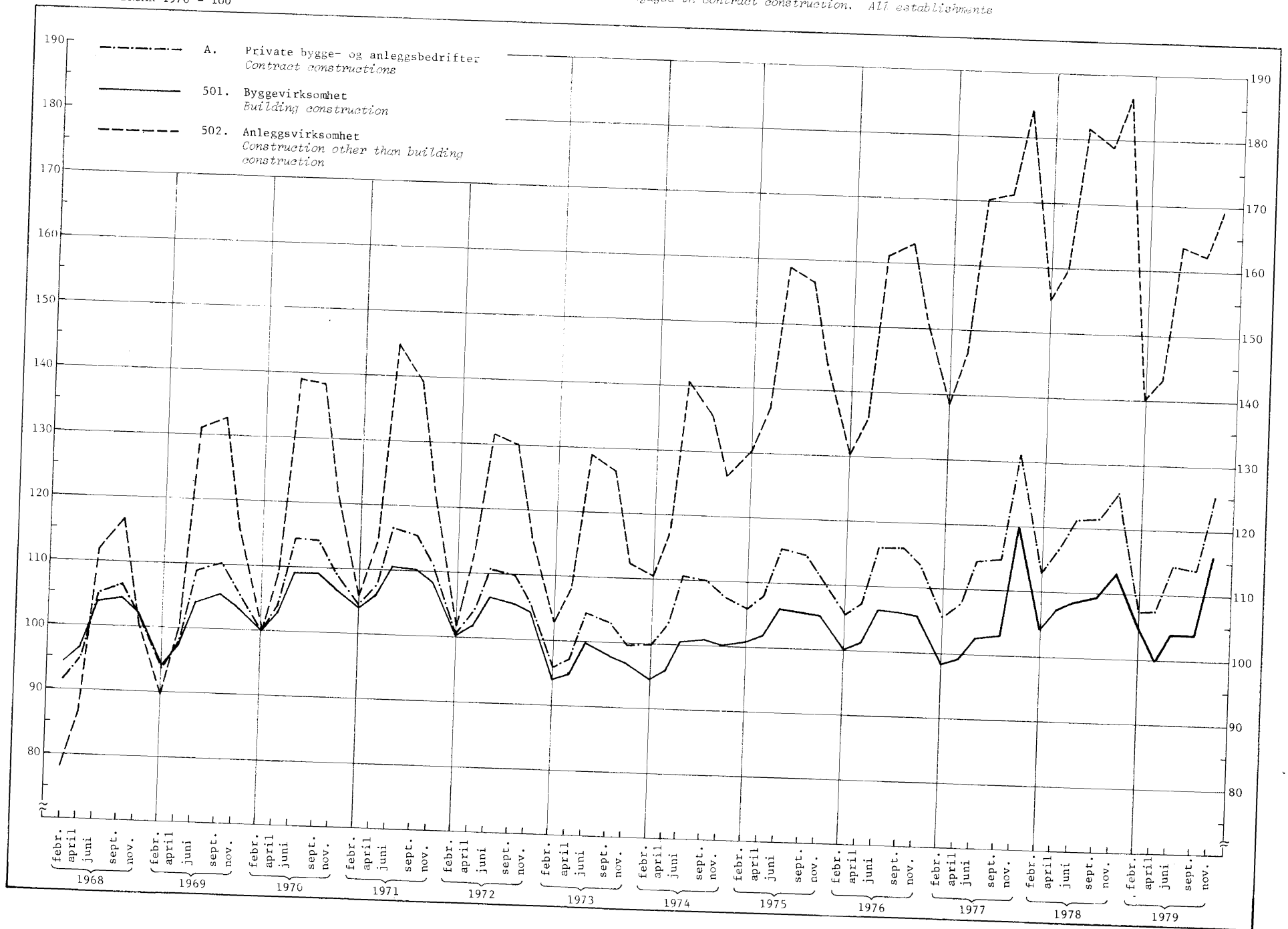
5. Some main results

In 1979 about 10 000 establishments with 100 700 employees were in operation in contract construction. This is an increase in the number of establishments of 1.7 per cent and a decrease in the number of employees of 1.1 per cent compared to 1978. Building had a decrease in the number of employees of 3.1 per cent and construction an increase of 5.3 per cent. When oil well drilling is excluded the number of employees in construction increased with 3.1 per cent.

The establishments in contract construction had a total gross value of production of more than 28 milliard kroner. This is 3.4 per cent more than in 1978. The value added was 13 milliard kroner, about the same as the previous year. The gross fixed capital formation in 1979 for large establishments was over 50 per cent lower than in 1978.

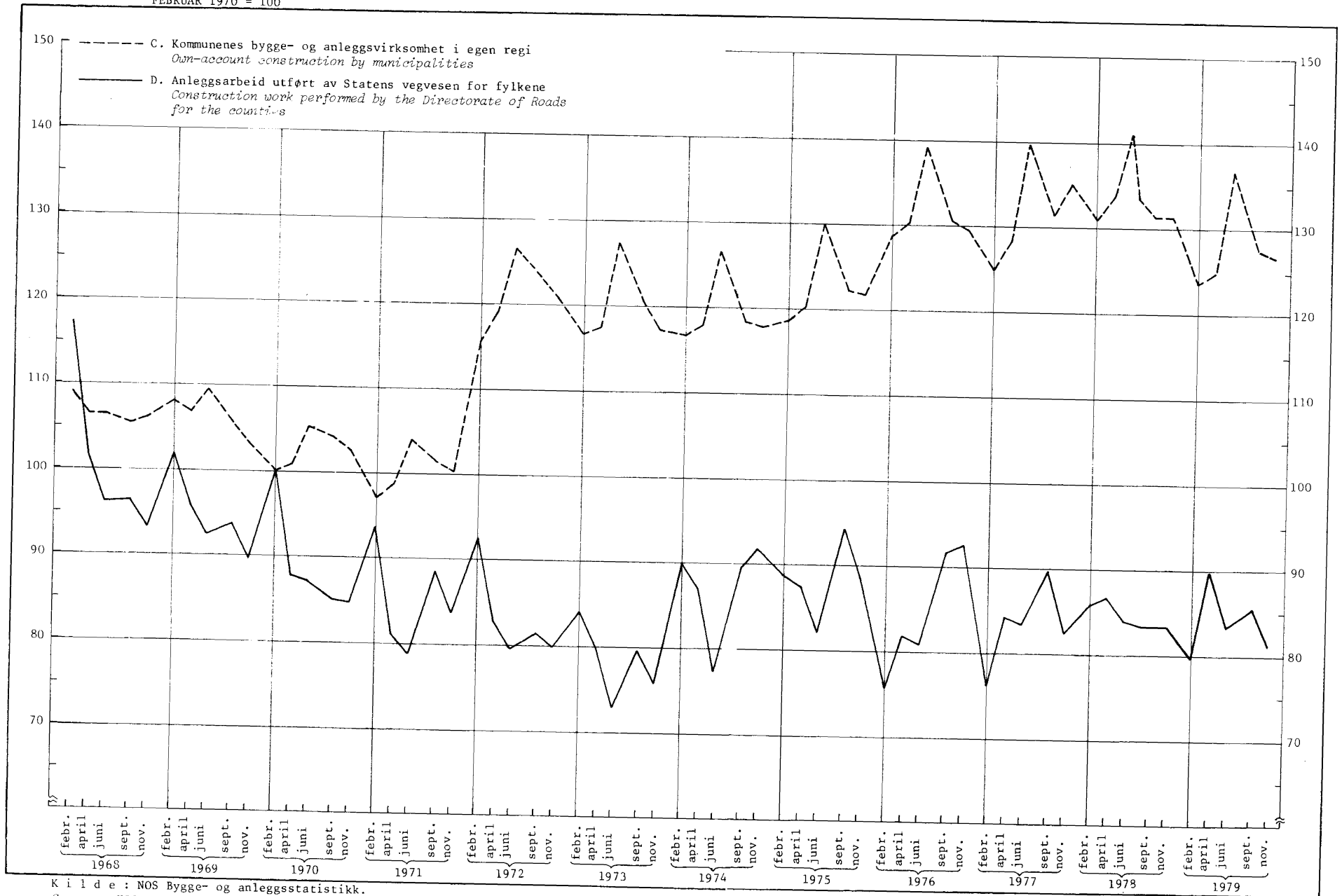
In public construction on own account the gross value of production was 7.1 milliard kroner and the value added 2.6 milliard kroner. The number of employees in public construction was 26 400. This is almost 10 per cent less than in 1978.

Figur 1. Sysselsatte i privat bygge- og anleggsvirksomhet. Alle bedrifter *Persons engaged in contract construction. All establishments*
 FEBRUAR 1970 = 100



Figur 2. Sysselsatte i offentlig bygge- og anleggsvirksomhet *Persons engaged in public construction*

FEBRUAR 1970 = 100



Kilde: NOS Bygge- og anleggsstatistikk.
Source: NOS Construction Statistics.

Tabell 1. Nasjonalregnskapstall for bygge- og anleggsvirksomheten¹⁾. Mill.kr *National account figures for construction¹⁾. Million kroner*

	1974	1975	1976	1977	1978	1979*
1 Bruttoproduksjonsverdi <i>Gross value of production</i>	27 727,0	32 348,4	36 035,7	41 937,3	47 768,9	49 349,3
2 Vareinnsats <i>Input</i>	17 469,2	20 821,3	23 250,8	26 898,1	30 504,7	32 135,6
3 Bruttoprodukt 3 = 1 - 2 <i>Value added 3 = 1 - 2</i>	10 257,8	11 527,1	12 784,9	15 039,2	17 264,2	17 213,7
3.1 Nettoavgifter <i>Net indirect taxes</i>	1 190,0	1 276,8	1 500,7	1 742,7	2 117,0	2 070,2
3.2 Kapitalslit <i>Depreciation</i>	581,8	779,0	1 069,4	1 370,6	1 670,8	1 673,4
3.3 Lønn og sosiale utgifter <i>Wages and salaries and social expenses</i> ..	6 526,5	7 822,7	8 828,1	10 073,2	11 384,4	11 631,6
3.4 Driftsresultat (inntekt av kapital og av eget arbeid) <i>Operating surplus</i>	1 959,5	1 648,6	1 386,7	1 852,7	2 092,0	1 838,5

1) Medregnet merverdiavgift.

1) *Inclusive of value added tax.*

K i l d e: Nasjonalregnskapet. *Source: National Accounts.*

 Tabell 2. Sammenlikning mellom nasjonalregnskapets og bygge- og anleggsstatistikkens bruttoproduksjonsverdi. Mill.kr *Comparison between gross value of production of the national accounts and of the construction statistics. Million kroner*

	1974	1975	1976	1977	1978	1979*
1 Nasjonalregnskapets bruttoproduksjonsverdi ¹⁾ <i>The national accounts: Gross value of production¹⁾</i>	27 727,0	32 348,4	36 035,7	41 937,3	47 768,9	49 349,3*
2 Bygge- og anleggsstatistikkens bruttoproduksjonsverdi - fakturert til andre bygge- og anleggsforetak ^{2),3)} <i>Construction statistics: Gross value of production less value invoiced to main contractors^{2),3)}</i>	17 526,3	20 495,6	23 601,0	26 593,7	31 382,6	32 726,4
3 Differanse 3 = 1 - 2 <i>Difference 3 = 1 - 2</i>	10 200,7	11 852,8	12 434,7	15 343,6	16 386,3	16 622,9
3.1 Verdien av andre næringers bygge- og anleggsarbeid utført for egen regning med egne ansatte <i>Value of own construction in other industries</i>	1 125,4	1 400,5	1 716,0	1 781,8	1 944,1	1 847,5
3.2 Verdien av bygge- og anleggsarbeid utført i enmannsbedrifter ⁴⁾ <i>Value of construction in one-man establishments⁴⁾</i>	735,6	860,0	990,9	1 116,6	1 317,7	1 374,1
3.3 Utgående merverdiavgift ¹⁾ <i>Value added tax, on output¹⁾</i>	3 756,0	4 324,6	4 881,4	5 618,0	6 400,3	6 641,3
3.4 Diverse ⁴⁾ <i>Miscellaneous⁴⁾</i>	4 583,7	5 267,7	4 846,4	6 827,2	6 724,2	6 760,0

1) Kilde: Nasjonalregnskapet. 2) Kilde: Bygge- og anleggsstatistikk. 3) Bruttoproduksjonsverdien i bygge- og anleggsstatistikken er definert på en slik måte at arbeid utført av underentreprenører registreres dobbelt. 4) Inneholder bl.a. verdien av varer og tjenester byggherren selv har holdt og som har gått med til bygge- og anleggsarbeidet. Dette kan f.eks. være tjenester fra arkitekter, rådgivende ingeniører, maskiner eller annet teknisk utstyr, monteringsferdige trehus (spesielt ved bygging av eneboliger) etc. Posten 3.4 inneholder også verdien av selvbygges arbeidsinnsats og materialer medgått til disse arbeider.

1) *Source: National Accounts.* 2) *Source: Construction Statistics.* 3) *The gross value of production in construction statistics is defined in such a way that work executed by sub-contractors is registered twice.* 4) *Includes a.o. the value of product at the investor's expenses in the construction, for instance services from architects, consultative construction engineers etc., machinery or other technical equipment, prefabricated houses (particularly single-family house construction). The post 3.4 also includes the value of construction work and the building materials used by persons themselves building their own houses.*

Tabell 3. Hovedtall etter næringsundergruppe. Alle bedrifter *Principal figures by industry sub-group. All establishments*

Næringsundergruppe <i>Industry sub-group</i> ¹⁾	Be- drifter <i>Estab- lish- ments</i>	Syssel- satte <i>Persons engaged</i>	Brutto- produk- sjons- verdi <i>Gross value of pro- duction</i>	Vare- innsats <i>Input</i>	Be- arbei- dings- verdi <i>Value added</i>	Lønns- kostnader <i>Compensation of employees</i>	Brutto- inves- tering ²⁾ <i>Gross fixed capital formation²⁾</i>
			1 000 kr kroner				
I alt <i>Total</i> ..	129 908	35 566 413	20 017 932	15 548 481	11 080 534	..	
A. Bygge- og anleggs- bedrifter ..	10 238	100 729	28 514 449	15 602 146	12 912 303	8 444 356	749 399
501 Byggevirkosmhet i alt ..	7 717	74 732	19 066 474	10 830 456	8 236 018	5 954 257	348 560
5011 Oppføring av bygninger ..	4 262	42 648	11 317 158	6 681 915	4 635 243	3 311 749	240 871
5012 Innrednings- og installasjons- arbeid ..	3 455	32 084	7 749 316	4 148 541	3 600 775	2 642 508	107 689
50121 Blikkenslager- arbeid ..	314	1 902	453 215	240 352	212 863	135 663	6 901
50122 Rørlegger- arbeid ..	1 015	8 634	2 217 652	1 248 317	969 335	687 936	28 389
50123 Elektrisk in- stallasjons- arbeid ..	923	13 429	3 163 403	1 685 039	1 478 364	1 191 900	40 214
50124 Maler- og tapetser- arbeid ..	680	4 319	743 103	288 676	454 427	317 822	7 300
50125 Glassmester- arbeid ..	191	1 277	386 848	238 078	148 770	96 014	16 775
50129 Annet bygge- arbeid ..	332	2 523	785 095	448 079	337 016	213 173	8 110
502 Anleggsvirkosmhet	2 521	25 997	9 447 975	4 771 690	4 676 285	2 490 099	400 839
5021 Alminnelig an- leggsvirkosmhet	254	11 186	4 339 854	2 613 222	1 726 632	1 277 515	257 619
5022 Graving, spreng- ning o.a. grunn- arbeid ..	2 227	12 180	3 178 885	1 508 177	1 670 708	827 691	204 907
5023 Oljeboring ..	40	2 631	1 929 236	650 291	1 278 945	384 893	-61 687
B. Statens bygge- og anleggsvirkosmhet i egen regi	16 470	4 049 835	2 489 892	1 559 943	1 559 943	..
C. Kommunenes bygge- og anleggsvirkosm- het i egen regi	9 900	2 246 233	1 468 720	777 513	777 513	..
D. Anleggsarbeid ut- ført av Statens vegvesen for fylkene	2 809	755 896	457 174	298 722	298 722	..

2) Omfatter bare store bedrifter, dvs. bedrifter med 10 sysselsatte eller flere.

1) For English translation of industry groups, see Annex 1. 2) Refers to large establishments, i.e. establishments with 10 persons or more engaged.

Tabell 4. Hovedtall for privat bygge- og anleggsvirksomhet. Alle bedrifter og store bedrifter *Principal figures for contract construction. All establishments and large establishments*

Kjennemerker <i>Characteristics</i>	Enhet <i>Unit</i>	Alle bedrifter <i>All establishments</i>		Store bedrifter <i>Large establishments</i>		
		I alt <i>Total</i>	Prosent- endring fra 1978 <i>Percentage change from 1978</i>	I alt <i>Total</i>	Prosent- endring fra 1978 <i>Percentage change from 1978</i>	Prosent av totaltall for alle bedrifter <i>Percentage of totals for all establishments</i>
1 Bedrifter <i>Establishments</i>	Antall <i>Number</i>	10 238	1,7	1 797	-9,9	17,6
2 Sysselsatte <i>Persons</i> <i>engaged</i>	"	100 729	-1,1	71 189	-4,3	70,7
Eiere <i>Owners</i>	"	8 192	-3,7	689	-25,3	8,4
Funksjonærer <i>Salaried employees</i>	"	13 826	5,5	12 174	3,9	88,1
Arbeidere <i>Wage earners</i> ..	"	78 711	-1,9	58 326	-5,6	74,1
3 Timeverk utført av arbeidere <i>Man-hours worked by wage earners</i>	1 000 t.v. <i>1 000 hrs.</i>	131 261	-0,1	99 286	-6,0	75,6
4 Bruttoproduksjonsverdi <i>Gross value of production</i>	Mill.kr	28 514,4	3,4	21 540,2	-0,6	75,5
Fakturert til byggherre og verdi av arbeid utført i egen regi <i>Value invoiced to the investor and cost of own-account construc- tion</i>	"	25 233,6	5,2	19 486,7	1,4	77,2
Fakturert til andre bygge- og anleggsforetak <i>Value invoiced to main contractors</i>	"	2 840,0	-5,2	1 668,0	-18,2	58,7
Bruttoinntekt av annen næringsvirksomhet <i>Gross receipts from other activities</i>	"	321,7	-0,9	274,2	-6,6	85,2
Verdi av egne reparasjons- arbeider utført av be- driftens ansatte <i>Value of own-account repair work executed by the employees of the establishment</i>	"	119,1	-4,6	111,3	-10,8	93,5
5 Vareinnsats <i>Input</i>	"	15 602,1	5,5	12 218,9	1,9	78,3
Materialkostnader <i>Cost of raw materials</i>	"	8 873,0	6,6	6 483,5	2,3	73,1
Betalt til underentrepren- ører <i>Payments to sub- contractors</i>	"	3 733,2	0,1	3 374,4	-2,0	90,4
Utgifter til leie av bygninger og maskiner <i>Expenses for hire of buildings and machinery</i> ..	"	604,2	-15,7	535,2	-18,5	88,6
Andre driftsutgifter <i>Other working expenses</i> ...	"	2 272,6	20,4	1 714,5	19,3	75,4
Verdi av egne reparasjons- arbeider utført av be- driftens ansatte <i>Value of own-account repair work executed by the employees of the establishment</i>	"	119,1	-4,6	111,3	-5,4	93,5

Tabell 4 (forts.). Hovedtall for privat bygge- og anleggsvirksomhet. Alle bedrifter og store bedrifter *Principal figures for contract construction. All establishments and large establishments*

Kjennemerker	Enhet	Alle bedrifter		Store bedrifter		
		I alt	Prosent- endring fra 1978	I alt	Prosent- endring fra 1978	Prosent av totaltall for alle bedrifter
6 Bearbeidingsverdi <i>Value added</i> .	Mill.kr	12 912,3	0,9	9 321,4	-3,7	72,2
7 Handelsvareavanse <i>Gross profit by sale of merchandise</i>	"	100,5	15,6	69,2	12,0	68,9
Salg av handelsvarer ¹⁾ <i>Sale of merchandise¹⁾</i>	"	458,7	20,9	316,5	20,0	69,0
- Kjøp av handelsvarer ¹⁾ <i>Purchase of merchandise</i>	"	358,2	22,7	247,3	22,5	69,0
8 Lønn <i>Salaries and wages</i>	"	7 307,9	1,4	5 927,9	-1,4	81,1
Kontraktmessig lønn <i>Salaries and wages in cash and kind</i> ...	"	7 164,2	1,3	5 797,1	-1,6	80,9
Funksjonærer <i>Salaried employees</i>	"	1 234,8	1,6	1 122,2	-0,4	90,9
Arbeidere <i>Wage earners</i>	"	5 929,4	1,3	4 674,9	-1,9	78,8
Andre ytelser <i>Other bene- fits</i>	"	143,7	7,0	130,8	5,6	91,0
9 Arbeidsgiveravgift <i>Social expenses levied by law</i>	"	1 136,4	1,7	922,2	-1,1	81,2
10 Bruttoinvestering <i>Gross fixed capital formation</i>	"	749,4	-57,0	..
Anskaffelser av varige drifts- midler <i>Acquisition of fixed assets</i>	"	1 675,1	-16,8	..
- Salg av varige driftsmidler <i>Sale of fixed assets</i>	"	925,7	240,8	..
11 Reparasjon av varige drifts- midler <i>Repair of fixed assets</i>	"	331,1	13,5	..

1) Merverdiavgift ikke medregnet.

1) *Value added tax is not included.*

Tabell 5. Hovedtall for privat bygge- og anleggsvirksomhet 1973 - 1979. Store bedrifter *Principal figures for contract construction 1973 - 1979. Large establishments*

	Enhet <i>Unit</i>	1973	1974	1975	1976	1977	1978	1979
Bedrifter <i>Establishments</i>	Antall <i>Number</i>	1 801	1 814	1 887	1 996	2 017	1 995	1 797
Sysselsatte i alt <i>Persons engaged, total</i>	"	61 850	63 387	66 995	69 102	73 553	74 406	71 189
Av dette <i>Of which</i>								
Ansatte <i>Salaried employees and wage earners</i>	"	60 742	62 482	66 133	68 120	72 566	73 484	70 500
Timeverk utført av arbeidere <i>Man-hours worked by wage earners</i>	1 000 t.v. 1 000 hrs.	94 328	94 399	97 616	97 084	100 890	105 639	99 286
Bruttoproduksjonsverdi <i>Gross value of production</i>	Mill.kr	9 212,6	11 269,2	13 946,3	15 948,3	19 008,7	21 667,3	21 540,2
Vareinnsats <i>Input</i> ...	"	5 654,7	6 492,3	7 790,3	9 236,0	10 773,0	11 990,5	12 218,9
Bearbeidingsverdi <i>Value added</i>	"	3 557,9	4 776,9	6 156,0	6 712,3	8 235,7	9 676,8	9 321,4
Lønnskostnader <i>Compensation of employees</i>	"	3 172,2	3 575,5	4 398,2	5 143,8	6 176,4	6 713,5	6 850,1
Bruttoinvestering <i>Gross fixed capital formation</i>	"	1 118,7	1 301,6	1 633,4	2 376,5	2 410,3	1 742,1	749,4
Relative tall 1972 = 100 <i>Relative figures 1972 = 100</i>								
Bedrifter		99	100	104	110	111	110	99
Sysselsatte i alt		96	98	104	107	114	115	110
Av dette								
Ansatte		96	99	104	107	115	116	111
Timeverk utført av arbeidere		94	94	97	97	101	106	99
Bruttoproduksjonsverdi		105	128	159	181	216	246	245
Vareinnsats		106	121	145	172	201	224	225
Bearbeidingsverdi		104	139	179	195	240	282	271
Lønnskostnader		105	118	145	170	204	222	226
Bruttoinvestering		312	363	456	663	673	486	209

Tabell 6. Bruttoproduksjonsverdi i private bygge- og anleggsbedrifter, etter art og næringsundergruppe. Alle bedrifter. 1 000 kr *Gross value of production in contract construction, by type and industry sub-group. All establishments. 1 000 kroner*

Næringsundergruppe <i>Industry sub-group</i> ¹⁾	Bygge- og anleggsarbeid <i>Construction</i>			Brutto- inntekt av annen nærings- virk- somhet <i>Gross receipts from other activities</i>	Brutto- produksjons- verdi ²⁾ <i>Gross value of produc- tion</i> ²⁾	Salg av handels- varer <i>Sale of merchan- dise</i>
	Fakturert til bygg- herre <i>Value invoiced to the investor</i>	Verdi av arbeid utført i egen regi <i>Cost of own- account con- struction</i>	Fakturert til andre bygge- og anleggs- foretak <i>Value invoiced to main contractors</i>			
	1	2	3	4	5	6
I alt <i>Total</i>	24 529 093	704 466	2 839 960	321 771	28 514 449	458 729
501 Byggevirkksomhet	16 378 257	379 905	2 029 734	250 310	19 066 474	401 937
5011 Oppføring av bygninger	10 166 639	379 905	694 030	59 452	11 317 158	114 946
5012 Innrednings- og installasjonsarbeid	6 211 618	-	1 335 704	190 858	7 749 316	286 991
50121 Blikkenslagerarbeid	321 929	-	129 506	1 567	453 215	5 462
50122 Rørleggerarbeid	1 865 014	-	338 759	13 234	2 217 652	88 309
50123 Elektrisk installasjonsarbeid	2 664 180	-	332 249	156 918	3 163 403	141 472
50124 Maler- og tapetserarbeid	559 475	-	175 406	8 117	743 103	13 965
50125 Glassmesterarbeid ..	259 824	-	118 367	8 593	386 848	12 494
50129 Annet byggearbeid ..	541 196	-	241 417	2 429	785 095	25 289
502 Anleggsvirkksomhet	8 150 836	324 561	810 226	71 461	9 447 975	56 792
5021 Alminnelig anleggsvirkksomhet	3 797 441	241 684	260 923	25 441	4 339 854	11 556
5022 Graving, sprengning o.a. grunnarbeid	2 489 555	82 877	549 303	34 864	3 178 885	45 236
5023 Oljeboring	1 863 840	-	-	11 156	1 929 236	-

2) Bruttoproduksjonsverdi er definert som summen av kolonnene 1-4 og verdi av eget reparasjonsarbeid.

1) For English translation of industry groups, see Annex 1. 2) Definition of gross value of production: The sum of the columns 1-4 and value of repair work executed by the employees of the establishment.

Tabell 7. Verdi av bygge- og anleggsarbeid, etter prosjektgruppe. Alle bedrifter. 1 000 kr Value of construction work, by project group. All establishments. 1 000 kroner

Prosjekt <i>Project</i>	I alt <i>Total</i>	Utført av <i>Performed by</i>			Anleggsarbeid utført av Sta- tens vegvesen for fylkene <i>Construction work performed by the Direc- torate of Roads for the counties</i>
		Private bygge- og anleggs- bedrifter ¹⁾ <i>Contract construc- tions¹⁾</i>	Statens bygge- og anleggsvirk- somhet i egen regi <i>Own-account construction by Central Government</i>	Kommunenes bygge- og anleggsvirk- somhet i egen regi <i>Own-account construction by munici- palities</i>	
I alt <i>Total</i>	32 285 523	25 233 559	4 049 835	2 246 233	755 896
Store bedrifter <i>Large establish- ments</i>	26 603 831	19 551 867	4 049 835	2 246 233	755 896
Nye bygg og anlegg (medregnet større ombyggingsarbeider) <i>New buildings and civil engineering works</i>	22 906 572	18 552 925	2 815 137	1 210 789	327 721
Boligbygg <i>Residential buildings</i>	3 969 678	3 918 378	38	51 262	-
Industribygg <i>Buildings for mining and manufacturing industries</i>	2 548 501	2 548 501	-	-	-
Kontor- og forretningsbygg <i>Office and commercial buildings</i>	2 197 527	2 197 527	-	-	-
Skoler og andre undervisnings- bygg <i>Schools and other edu- cational buildings</i>	1 073 715	988 871	-	84 844	-
Sykehus, pleiehjem og andre bygg for helsestell <i>Hospitals and other buildings for health services</i>	898 517	824 126	-	74 391	-
Andre bygg <i>Other buildings</i> ..	1 343 784	1 219 753	2 864	121 167	-
Veier og gater, medregnet bruer <i>Roads and streets, including bridges</i>	2 887 489	1 343 970	889 011	326 787	327 721
Jernbaner, medregnet forstads- baner og bruer <i>Railways, subways, tramways, including bridges</i>	341 371	52 094	289 277	-	-
Havne-, fyr- og moloanlegg <i>Harbour constructions</i>	360 395	262 207	78 375	19 813	-
Vann- og kloakkanlegg <i>Water supply and sewage construction</i>	1 143 794	748 717	-	395 077	-
Kraftanlegg <i>Power supply construction</i>	2 254 355	1 677 334	577 021	-	-
Oljeboring <i>Oil well drilling</i>	1 863 840	1 863 840	-	-	-
Andre anlegg <i>Other civil engineering works</i>	2 023 606	907 607	978 551	137 448	-
Reparasjoner og vedlikehold (medregnet mindre ombyggings- arbeider) <i>Repair and mainten- ance</i>	3 697 259	998 942	1 234 698	1 035 444	428 175
Boligbygg <i>Residential buildings</i>	447 355	374 856	4 823	67 676	-
Andre bygg <i>Other buildings</i> ..	613 958	444 614	31 247	138 097	-
Anlegg <i>Civil engineering works</i>	2 635 946	179 472	1 198 628	829 671	428 175
Små bedrifter <i>Small establishments</i>	5 681 692	5 681 692	-	-	-
Nye bygg og anlegg <i>New build- ings and civil engineering works</i>	3 924 592	3 924 592	-	-	-
Boliger <i>Residential buildings</i>	1 836 785	1 836 785	-	-	-
Andre bygg <i>Other buildings</i> ..	955 359	955 359	-	-	-
Anlegg <i>Civil engineering works</i>	1 132 448	1 132 448	-	-	-
Reparasjoner og vedlikehold <i>Repairs and maintenance</i>	1 757 100	1 757 100	-	-	-

1) Verdi av bygge- og anleggsarbeid fordelt på prosjekt for private bygge- og anleggsbedrifter tilsvarende summen av kolonnene 1 og 2 i tabell 6.

1) Value of construction work by project group in contract construction corresponds to the total of the columns 1 and 2 in table 6.

Tabell 8. Vareinnsats i private bygge- og anleggsbedrifter, etter art og næringsundergruppe. Alle bedrifter. 1 000 kr *Input in contract construction, by type and industry sub-group. All establishments. 1 000 kroner*

Næringsundergruppe <i>Industry sub-group¹⁾</i>	Material- kostnader <i>Cost of materials</i>	Betalt til un- deren- trepre- nører <i>Payments to sub- contract- tors</i>	Leie av maskiner og byg- ninger <i>Expenses for hire of buil- dings and machinery</i>	Andre drifts- utgifter <i>Other working expenses</i>	Vare- innsats ²⁾ <i>Input²⁾</i>	Kjøp av handels- varer <i>Purchase of mer- chandise</i>
	1	2	3	4	5	6
I alt <i>Total</i>	8 872 984	3 733 170	604 229	2 272 604	15 602 146	358 202
501 Byggevirksomhet 5011 + 5012	6 976 646	2 466 040	204 946	1 154 556	10 830 456	311 416
5011 Oppføring av byg- ninger	3 710 085	2 220 023	133 135	601 540	6 681 915	93 511
5012 Innrednings- og installasjons- arbeid	3 266 561	246 017	71 811	553 016	4 148 541	217 905
50121 Blikkenslager- arbeid	187 076	12 144	7 783	33 136	240 352	4 110
50122 Rørleggerarbeid .	1 003 797	70 901	18 273	154 701	1 248 317	66 848
50123 Elektrisk instal- lasjonsarbeid ...	1 364 280	62 546	29 102	219 055	1 685 039	108 746
50124 Maler- og tapet- serarbeid	213 984	24 796	4 400	45 391	288 676	10 675
50125 Glassmesterar- beid	196 139	3 365	5 042	33 468	238 078	8 272
50129 Annet byggear- beid	301 285	72 265	7 211	67 265	448 079	19 254
502 Anleggsvirksomhet ...	1 896 338	1 267 130	399 283	1 118 048	4 771 690	46 786
5021 Alminnelig anleggs- virksomhet	1 144 604	860 909	175 877	417 467	2 613 222	10 175
5022 Graving, spreng- ning o.a. grunn- arbeid	633 241	239 021	123 932	489 697	1 508 177	36 611
5023 Oljeboring	118 493	167 200	99 474	210 884	650 291	-

2) Vareinnsats er definert som summen av kolonnene 1-4 og verdi av eget reparasjonsarbeid.

1) For English translation of industry groups, see Annex 1. 2) Definition of Input: The sum of the columns 1-4 and value of own-account repair work executed by the employees of the establishments.

Tabell 9. Bruttoinvestering¹⁾ i private bygge- og anleggsbedrifter, etter art og næringsundergruppe. Store bedrifter. 1 000 kr. *Gross fixed capital formation¹⁾ in contract construction, by type and industry sub-group. Large establishments. 1 000 kroner*

Næringsundergruppe <i>Industry sub-group²⁾</i>	I alt <i>Total</i>	Maskiner <i>Machinery</i>	Transport- midler <i>Transport equipment</i>	Bygninger <i>Buildings</i>
I alt <i>Total</i>	749 399	468 102	116 662	164 635
501 Byggevirksomhet	348 560	156 764	68 440	123 356
5011 Oppføring av bygninger	240 871	128 163	40 795	71 913
5012 Innrednings- og installasjons- arbeid	107 689	28 601	27 645	51 443
50121 Blikkenslagerarbeid	6 901	2 166	1 674	3 061
50122 Rørleggerarbeid	28 389	5 787	8 465	14 137
50123 Elektrisk installasjonsarbeid	40 214	11 205	9 401	19 608
50124 Maler- og tapetserarbeid	7 300	1 174	3 164	2 962
50125 Glassmesterarbeid	16 775	5 826	1 578	9 371
50129 Annet byggearbeid	8 110	2 443	3 363	2 304
502 Anleggsvirksomhet	400 839	311 338	48 222	41 279
5021 Almennelig anleggsvirksomhet	257 619	216 999	17 102	23 518
5022 Gravning, sprengning o.a. grunnarbeid .	204 907	150 471	30 430	24 006
5023 Oljeboring	-61 687	-56 132	690	-6 245

1) Bruttoinvestering = anskaffelser av varige driftsmidler - salg av varige driftsmidler.

1) *Gross fixed capital formation = acquisition of fixed assets - sale of fixed assets.* 2) For English translation of industry groups, see Annex 1.

Tabell 10. Anskaffelser av varige driftsmidler i private bygge- og anleggsbedrifter, etter art og næringsundergruppe. Store bedrifter. 1 000 kr *Acquisition of fixed assets in contract construction, by type and industry sub-group. Large establishments. 1 000 kroner*

Næringsundergruppe <i>Industry sub-group</i> ¹⁾	I alt <i>Total</i>	Maskiner <i>Machinery</i>	Transport- midler <i>Transport equipment</i>	Bygninger <i>Buildings</i>
I alt <i>Total</i>	1 675 089	1 311 922	161 555	201 612
501 Byggevirksomhet	422 423	176 699	96 489	149 235
5011 Oppføring av bygninger	299 192	147 017	57 082	95 093
5012 Innrednings- og installasjonsarbeid ..	123 231	29 682	39 407	54 142
50121 Blikkenslagerarbeid	7 578	2 241	2 226	3 111
50122 Rørleggerarbeid	33 082	6 003	12 556	14 523
50123 Elektrisk installasjon	46 349	11 753	13 021	21 575
50124 Maler- og tapetserarbeid	8 927	1 327	4 348	3 252
50125 Glassmesterarbeid	16 954	5 826	1 757	9 371
50129 Annet byggearbeid	10 341	2 532	5 499	2 310
502 Anleggsvirksomhet	1 252 666	1 135 223	65 066	52 377
5021 Alminnelig anleggsvirksomhet	284 238	237 788	21 121	25 329
5022 Graving, sprengning o.a. grunnarbeid .	263 233	196 043	43 147	24 043
5023 Oljeboring	705 195	701 392	798	3 005

1) For English translation of industry groups, see Annex 1.

Tabell 11. Salg av varige driftsmidler i private bygge- og anleggsbedrifter, etter art og næringsundergruppe. Store bedrifter. 1 000 kr *Sale of fixed assets in contract construction, by type and industry sub-group. Large establishments. 1 000 kroner*

Næringsundergruppe <i>Industry sub-group</i> ¹⁾	I alt <i>Total</i>	Maskiner <i>Machinery</i>	Transport- midler <i>Transport equipment</i>	Bygninger <i>Buildings</i>
I alt <i>Total</i>	925 690	843 820	44 893	36 977
501 Byggevirksomhet	73 863	19 935	28 049	25 879
5011 Oppføring av bygninger	58 321	18 854	16 287	23 180
5012 Innrednings- og installasjonsarbeid ..	15 542	1 081	11 762	2 699
50121 Blikkenslagerarbeid	677	75	552	50
50122 Rørleggerarbeid	4 693	216	4 091	386
50123 Elektrisk installasjon	6 135	548	3 620	1 967
50124 Maler- og tapetserarbeid	1 627	153	1 184	290
50125 Glassmesterarbeid	179	-	179	-
50129 Annet byggearbeid	2 231	89	2 136	6
502 Anleggsvirksomhet	851 827	823 885	16 844	11 098
5021 Alminnelig anleggsvirksomhet	26 619	20 789	4 019	1 811
5022 Graving, sprengning o.a. grunnarbeid .	58 326	45 572	12 717	37
5023 Oljeboring	766 882	757 524	108	9 250

1) For English translation of industry groups, see Annex 1.

Tabell 12. Hovedtall for private bygge- og anleggsbedrifter (oljeboring ikke medregnet), etter sysselsettingsgruppe og næringsgruppe. Alle bedrifter *Principal figures for contract construction (excl. oil well drilling), by number of persons engaged and industry group. All establishments*

Næringsgruppe Industry group ¹⁾	Gjennomsnittlig sysselsetting Average number of persons engaged					
	I alt Total	Under 5 Under 5	5 - 9	10-19	20-49	50 og over and over
501, Bygge- og anleggsvirksomhet						
502 i alt, ekskl. oljeboring						
Bedrifter <i>Establishments</i> ...	10 198	6 499	1 817	976	630	276
Sysselsetting <i>Number of persons engaged</i>	98 098	15 140	11 891	13 167	18 691	39 209
Bruttoproduksjonsverdi <i>Gross value of production</i>						
1 000 kr	26 585 213	3 371 375	2 969 559	3 263 154	4 813 116	12 168 009
Bearbeidingsverdi <i>Value added</i>						
1 000 kr	11 633 358	1 877 553	1 413 776	1 460 484	2 060 246	4 821 299
5011 Oppføring av bygninger						
Bedrifter	4 262	2 902	641	326	248	145
Sysselsatte	42 648	6 723	4 124	4 403	7 521	19 877
Bruttoproduksjonsverdi						
1 000 kr	11 317 158	1 349 263	1 043 564	1 198 644	2 079 329	5 646 358
Bearbeidingsverdi 1 000 kr .	4 635 243	768 583	467 835	466 174	757 691	2 174 960
5012 Innrednings- og installasjons- arbeid						
Bedrifter	3 455	1 919	754	441	257	84
Sysselsatte	32 084	4 731	5 013	5 971	7 599	8 770
Bruttoproduksjonsverdi						
1 000 kr	7 749 316	1 169 779	1 222 722	1 318 522	1 770 225	2 268 068
Bearbeidingsverdi 1 000 kr .	3 600 775	574 514	555 812	605 360	833 620	1 031 469
5021 Alminnelig anleggsvirksomhet						
Bedrifter	254	104	50	33	34	33
Sysselsatte	11 186	247	329	462	967	9 181
Bruttoproduksjonsverdi						
1 000 kr	4 339 854	56 225	103 117	147 970	292 535	3 740 007
Bearbeidingsverdi 1 000 kr .	1 726 632	34 217	45 127	66 898	122 028	1 458 362
5022 Graving, sprengning o.a. grunnarbeid						
Bedrifter	2 227	1 574	372	176	91	14
Sysselsatte	12 180	3 439	2 425	2 331	2 604	1 381
Bruttoproduksjonsverdi						
1 000 kr	3 178 885	796 108	600 156	598 018	671 027	513 576
Bearbeidingsverdi 1 000 kr .	1 670 708	500 239	345 002	322 052	346 907	156 508

1) For English translation of industry groups, see Annex 1.

Tabell 13. Sysselsetting etter næringsundergruppe. Alle bedrifter *Employment by industry sub-group.*
All establishments

Næringsundergruppe <i>Industry sub-group</i> ¹⁾	I alt <i>Total</i>	Eiere <i>Working</i> <i>proprie-</i> <i>tors</i>	Funksjo- nærer <i>Salaried</i> <i>employees</i>	Arbei- dere <i>Wage</i> <i>earners</i>	Timeverk utført av arbeidere <i>Man-hours worked</i> <i>by wage earners</i>
					1 000 t.v.
I alt <i>Total</i>	129 908	8 192	17 970	103 746	175 160
A. Bygge- og anleggsbedrifter	100 729	8 192	13 826	78 711	131 261
501 Byggevirksomhet i alt	74 732	6 067	10 606	58 059	95 157
5011 Oppføring av bygninger	42 648	3 737	4 975	33 936	54 230
5012 Innrednings- og installasjonsarbeider	32 084	2 330	5 631	24 123	40 927
50121 Blikkenslagerarbeid	1 902	254	214	1 434	2 350
50122 Rørleggerarbeid	8 634	720	1 519	6 395	10 589
50123 Elektrisk installasjonsarbeid	13 429	461	2 842	10 126	17 827
50124 Maler- og tapetserarbeid	4 319	550	341	3 428	5 612
50125 Glassmesterarbeid	1 277	131	195	951	1 674
50129 Annet byggearbeid	2 523	214	520	1 789	2 875
502 Anleggsvirksomhet	25 997	2 125	3 220	20 652	36 104
5021 Alminnelig anleggsvirksomhet	11 186	141	2 254	8 791	16 025
5022 Graving, sprengning o.a. grunnarbeid	12 180	1 984	822	9 374	15 561
5023 Oljeboring	2 631	-	144	2 487	4 518
B. Statens bygge- og anleggsvirksomhet i egen regi	16 470	-	2 076	14 394	24 650
C. Kommunenes bygge- og anleggsvirksomhet i egen regi	9 900	-	1 703	8 197	15 193
D. Anleggsarbeid utført av Statens vegvesen for fylkene	2 809	-	365	2 444	4 056

1) For English translation of industry groups, see Annex 1.

Tabell 14. Lønnskostnader etter næringsundergruppe. Alle bedrifter. 1 000 kr *Compensation of employees by industry sub-group. All establishments. 1 000 kroner*

	Lønns- kostnader <i>Compen- sation of employees</i>	Lønn <i>Salaries and wages</i>				Arbeids- giver- avgift <i>Social expenses levied by law</i>	Lønns- kostnader i pst. av bearbeid- ingsverdi <i>Compensation of employees in per cent of value added</i>
		I alt <i>Total</i>	Kontraktmessig lønn <i>Salaries and wages in cash and kind</i>		Andre ytelser <i>Other benefits</i>		
			Funksjonærer <i>Salaried employees</i>	Arbeidere <i>Wage earners</i>			
I alt <i>Total</i>	11 080 534	9 607 071	197 527	1 473 463	71,3
A. Bygge- og an- leggsbedrifter .	8 444 356	7 307 974	1 234 753	5 929 477	143 744	1 136 382	65,4
501 Byggevirksomhet i alt	5 954 257	5 151 655	929 694	4 123 290	98 671	802 602	72,3
5011 Oppføring av bygninger	3 311 749	2 865 695	458 227	2 357 903	49 565	446 054	71,4
5012 Innrednings- og installa- sjonsarbeid ..	2 642 508	2 285 960	471 467	1 765 387	49 106	356 548	73,4
50121 Blikkensla- gerarbeid ..	135 663	117 284	17 230	98 803	1 251	18 379	63,7
50122 Rørlegger- arbeid	687 936	594 259	125 500	459 090	9 669	93 677	71,0
50123 Elektrisk installa- sjonsarbeid	1 191 900	1 033 040	240 715	761 348	30 977	158 860	80,6
50124 Maler- og tapetser- arbeid	317 822	274 507	25 858	246 351	2 298	43 315	69,9
50125 Glassmester- arbeid	96 014	82 874	14 499	67 269	1 106	13 140	64,5
50129 Annet bygge- arbeid	213 173	183 996	47 665	132 526	3 805	29 177	63,3
502 Anleggsvirk- somhet	2 490 099	2 156 319	305 059	1 806 187	45 073	333 780	53,3
5021 Alminnelig an- leggsvirk- somhet	1 277 515	1 104 140	221 357	862 706	20 077	173 375	74,0
5022 Graving, sprengning o.a. grunn- arbeid	827 691	717 894	67 521	639 776	10 597	109 797	49,5
5023 Oljeboring ²⁾ .	384 893	334 285	16 181	303 705	14 399	50 608	30,1
B. Statens bygge- og anleggsvirk- somhet i egen regi ³⁾	1 559 943	1 360 856	1 338 638		22 218	199 087	100,0
C. Kommunenes byg- ge- og anleggs- virkksomhet i egen regi ³⁾	777 513	676 356	644 791		31 565	101 157	100,0
D. Anleggsarbeid utført av Statens vegvesen for fylkene ³⁾ ..	298 722	261 885	261 885		-	36 837	100,0

2) Se tabell 13, note 2. 3) For statens og kommunenes funksjonærer og arbeidere er lønn oppgitt samlet.

1) For English translation of industry groups, see Annex 1. 2) See table 13, note 2. 3) In Central Government salaries and wages are given as a total.

Tabell 15. Sysselsatte arbeidere etter måned og næringsgruppe (oljeboring ikke medregnet). Alle bedrifter *Employment by month of the year and industry group (excl. oil well drilling). All establishments*

Næringsgruppe <i>Industry group¹⁾</i>	Sysselsatte arbeidere i gjennomsnitt for året <i>Average number of wage earners during the year</i>	Sysselsatte arbeidere ved utgangen av <i>Wage earners at the end of</i>				
		Februar <i>February</i>	April <i>April</i>	Juni <i>June</i>	September <i>September</i>	November <i>November</i>
		<i>Absolutte tall Absolute figures</i>				
I alt <i>Total</i>	101 259	96 285	96 417	102 759	102 074	108 844
A. Bygge- og anleggsbedrifter ..	76 224	72 010	72 045	76 671	76 477	83 992
501 Byggevirksomhet	58 059	55 653	55 352	57 569	57 535	64 235
5011 Oppføring av bygninger	33 936	32 448	32 160	33 855	33 806	37 455
5012 Innrednings- og installasjonsarbeid	24 123	23 205	23 192	23 714	23 729	26 780
502 Anleggsvirksomhet	18 165	16 357	16 693	19 102	18 942	19 757
B. Statens bygge- og anleggsvirksomhet i egen regi	14 394	14 018	13 754	14 909	14 929	14 364
C. Kommunenes bygge- og anleggsvirksomhet i egen regi	8 197	7 927	8 001	8 755	8 182	8 126
D. Anleggsarbeid utført av Statens vegvesen for fylkene	2 444	2 330	2 617	2 424	2 486	2 362
		<i>Relative tall Relative figures</i>				
		Sysselsatte arbeidere i gjennomsnitt for året = 100				
I alt	100,0	95,1	95,2	101,7	100,8	107,5
A. Bygge- og anleggsbedrifter ..	100,0	94,5	94,5	100,6	100,3	110,2
501 Byggevirksomhet	100,0	95,9	95,3	99,2	99,1	110,6
5011 Oppføring av bygninger	100,0	95,6	94,8	99,8	99,6	110,4
5012 Innrednings- og installasjonsarbeid	100,0	96,2	96,1	98,3	98,4	111,0
502 Anleggsvirksomhet	100,0	90,1	91,9	105,2	104,3	108,8
B. Statens bygge- og anleggsvirksomhet i egen regi	100,0	97,4	95,6	103,6	103,7	99,8
C. Kommunenes bygge- og anleggsvirksomhet i egen regi	100,0	96,7	97,6	106,8	99,8	99,1
D. Anleggsarbeid utført av Statens vegvesen for fylkene	100,0	95,3	107,1	99,2	101,7	96,7

1) For English translation of industry groups, see Annex 1.

Tabell 16. Hovedtall for private bygge- og anleggsbedrifter, etter eierforhold. Alle bedrifter
Principal figures for contract construction, by type of ownership. All establishments

	I alt <i>Total</i>	Enkelt- manns- firma <i>Indi- vidual enter- prise</i>	Ansvar- lig selskap <i>General partner- ship</i>	Aksje- og kommanditt- (aksje-) selskap <i>Joint-stock company and partnership company</i>	Andels- lag <i>Co-ope- rative society</i>	Kommune, fylkes- kommune og stat <i>Local and central govern- ment</i>	Annet eier- forhold <i>Other type of owner- ship</i>
Bedrifter <i>Establish- ments</i>	10 238	4 926	2 378	2 779	47	77	31
Sysselsatte <i>Persons engaged</i>	100 729	25 500	9 304	63 985	387	1 246	307
1 000 kr kroner							
Lønnskostnader <i>Compen- sation of employees</i>	8 444 356	1 587 764	425 088	6 237 998	33 518	120 706	39 282
Bruttoproduksjonsverdi <i>Gross value of production</i>	28 514 449	5 606 012	1 904 299	20 261 218	144 979	429 212	168 729
Bearbeidingsverdi <i>Value added</i>	12 912 303	2 758 081	1 019 362	8 780 992	67 387	188 659	97 822
Bruttoinvestering ¹⁾ <i>Gross fixed capital formation¹⁾</i>	749 399	103 947	53 917	582 676	3 601	3 240	2 018

1) Omfatter bare store bedrifter, dvs. bedrifter med 10 sysselsatte eller flere.

1) Refers to large establishments, i.e. establishments with 10 persons or more engaged.

Tabell 17. Hovedtall for private bygge- og anleggsbedrifter. Alle bedrifter. Registreringsfylke
Principal figures for contract construction. All establishments. County of registration

	Bedrifter Estab- lishments	Syssel- satte Number of persons engaged	Bruttopro- duksjons- verdi Gross value of production	Bear- beidings- verdi Value added	Lønns- kostnader Compen- sation of employees	Brutto- inves- tering ¹⁾ Gross fixed capital formation ¹⁾
				1 000 kr	kroner	
I alt <i>Total</i>	10 238	100 729	28 514 449	12 912 303	8 444 356	749 399
Østfold	602	4 321	1 059 469	479 739	324 629	31 123
Akershus	791	5 510	1 557 861	659 083	423 404	55 633
Oslo	897	24 390	8 624 740	3 701 814	2 555 982	562 213
Hedmark	431	3 491	813 204	382 085	247 052	22 018
Oppland	491	3 977	877 349	409 527	277 188	36 037
Buskerud	616	4 566	1 198 559	526 495	338 421	35 650
Vestfold	564	4 492	1 200 098	572 522	360 449	28 571
Telemark	415	3 444	876 800	397 269	262 492	25 257
Aust-Agder	286	1 803	536 305	269 917	133 378	14 558
Vest-Agder	426	3 002	889 156	445 338	229 907	-56 369
Rogaland	872	7 939	2 587 079	1 289 992	739 352	75 134
Hordaland	985	9 653	2 538 395	1 168 418	794 196	-240 952
Sogn og Fjordane	326	1 980	472 245	217 749	122 069	16 611
Møre og Romsdal	714	4 474	1 040 780	479 271	311 783	21 131
Sør-Trøndelag	501	6 512	1 660 838	726 740	539 614	46 864
Nord-Trøndelag	279	2 033	446 020	217 391	145 828	14 413
Nordland	464	4 315	1 009 833	441 077	303 690	30 593
Troms	365	3 190	758 047	350 968	229 630	13 788
Finnmark	213	1 637	367 671	176 908	105 292	17 126

1) Omfatter bare store bedrifter, dvs. bedrifter med 10 sysselsatte eller flere.

1) Refers to large establishments, i.e. establishments with 10 persons or more engaged.

Tabell 18. Hovedtall etter næringsgruppe for private bygge- og anleggsbedrifter. Alle bedrifter. Registreringsfylke. 1 000 kr *Principal figures by industry group for contract construction. All establishments. County of registration. 1 000 kroner*

Fylke/næringsgruppe <i>County/industry group</i> ¹⁾	Bedrifter <i>Estab- lishments</i>	Syssel- satte <i>Number of persons engaged</i>	Bruttopro- duksjons- verdi <i>Gross value of production</i>	Bear- beidings- verdi <i>Value added</i>	Lønns- kostnader <i>Compen- sation of employees</i>	Brutto- inves- tering ²⁾ <i>Gross fixed capital formation²⁾</i>
ØSTFOLD	602	4 321	1 059 469	479 739	324 629	31 123
5011 Oppføring av bygninger	276	1 995	504 661	206 344	144 154	10 324
5012 Innrednings- og installa- sjonsarbeid	207	1 636	347 777	172 008	128 997	10 639
5021 Alminnelig anleggsvirksom- het	11	96	26 982	14 370	7 648	616
5022 Graving, sprengning o.a. grunnarbeid	108	594	180 049	87 017	43 830	9 544
5023 Oljeboring	-	-	-	-	-	-
AKERSHUS	791	5 510	1 557 861	659 083	423 404	55 633
5011 Oppføring av bygninger	331	1 946	510 038	221 422	130 865	4 486
5012 Innrednings- og installa- sjonsarbeid	296	1 914	482 062	213 877	153 173	8 409
5021 Alminnelig anleggsvirksom- het	20	830	369 055	110 424	85 831	27 154
5022 Graving, sprengning o.a. grunnarbeid	144	820	196 706	113 360	53 535	15 584
5023 Oljeboring	-	-	-	-	-	-
OSLO	897	24 390	8 624 740	3 701 814	2 555 982	562 213
5011 Oppføring av bygninger	277	9 091	2 826 726	1 056 646	885 414	84 362
5012 Innrednings- og installa- sjonsarbeid	490	7 083	1 841 322	874 813	677 018	17 067
5021 Alminnelig anleggsvirksom- het	27	6 345	2 622 147	1 022 364	798 899	172 931
5022 Graving, sprengning o.a. grunnarbeid	84	977	366 889	110 488	85 745	10 474
5023 Oljeboring	19	894	967 656	637 503	108 906	277 379
HEDMARK	431	3 491	813 204	382 085	247 052	22 018
5011 Oppføring av bygninger	165	1 570	344 173	149 334	108 827	5 461
5012 Innrednings- og installa- sjonsarbeid	137	1 099	282 975	121 730	82 919	2 597
5021 Alminnelig anleggsvirksom- het	11	71	15 466	9 439	4 388	1 967
5022 Graving, sprengning o.a. grunnarbeid	118	751	170 590	101 582	50 918	11 993
5023 Oljeboring	-	-	-	-	-	-
OPPLAND	491	3 977	877 349	409 527	277 188	36 037
5011 Oppføring av bygninger	181	1 782	374 035	169 447	127 726	9 146
5012 Innrednings- og installa- sjonsarbeid	160	1 231	276 766	117 914	85 823	3 586
5021 Alminnelig anleggsvirk- somhet	10	118	29 623	16 312	8 512	7 304
5022 Graving, sprengning o.a. grunnarbeid	140	846	196 925	105 854	55 127	16 001
5023 Oljeboring	-	-	-	-	-	-

2) Omfatter bare store bedrifter, dvs. bedrifter med 10 sysselsatte eller flere.

1) For English translation of industry groups, see Annex 1. 2) Refers to large establishments, i.e. establishments with 10 persons or more engaged.

Tabell 18 (forts.). Hovedtall etter næringsgruppe for private bygge- og anleggsbedrifter. Alle bedrifter. Registreringsfylke. 1 000 kr *Principal figures by industry group for contract construction. All establishments. County of registration. 1 000 kroner*

Fylke/næringsgruppe ¹⁾	Bedrifter	Syssel- satte	Brutto- produksjons- verdi	Bear- beidings- verdi	Lønns- kostnader	Brutto- inves- tering ²⁾
BUSKERUD	616	4 566	1 198 559	526 495	338 421	35 650
5011 Oppføring av bygninger	263	2 165	574 747	235 469	157 321	8 381
5012 Innrednings- og installasjons- arbeid	195	1 488	352 709	159 025	115 775	6 940
5021 Alminnelig anleggsvirksomhet	11	181	58 601	27 881	17 543	3 191
5022 Graving, sprengning o.a. grunn- arbeid	147	732	212 502	104 120	47 782	17 138
5023 Oljeboring	-	-	-	-	-	-
VESTFOLD	564	4 492	1 200 098	572 522	360 449	28 571
5011 Oppføring av bygninger	270	1 894	556 798	227 041	135 404	6 509
5012 Innrednings- og installasjons- arbeid	174	1 753	366 901	204 787	154 402	5 233
5021 Alminnelig anleggsvirksomhet	10	:	:	:	:	:
5022 Graving, sprengning o.a. grunn- arbeid	108	552	143 805	80 219	36 940	9 298
5023 Oljeboring	2	:	:	:	:	:
TELEMARK	415	3 444	876 800	397 269	262 492	25 257
5011 Oppføring av bygninger	161	1 578	439 532	169 628	121 562	10 091
5012 Innrednings- og installasjons- arbeid	133	1 070	235 095	111 544	82 102	3 418
5021 Alminnelig anleggsvirksomhet	11	185	52 697	27 472	14 973	2 896
5022 Graving, sprengning o.a. grunn- arbeid	110	611	149 476	88 625	43 855	8 852
5023 Oljeboring	-	-	-	-	-	-
AUST-AGDER	286	1 803	536 305	269 917	133 378	14 558
5011 Oppføring av bygninger	151	752	189 354	86 573	44 073	1 063
5012 Innrednings- og installasjons- arbeid	73	512	122 673	50 200	37 373	1 601
5021 Alminnelig anleggsvirksomhet	7	:	:	:	:	:
5022 Graving, sprengning o.a. grunn- arbeid	52	228	54 527	33 490	13 908	4 289
5023 Oljeboring	3	:	:	:	:	:
VEST-AGDER	426	3 002	889 156	445 338	229 907	-56 369
5011 Oppføring av bygninger	211	1 482	452 928	194 709	105 106	2 792
5012 Innrednings- og installasjons- arbeid	129	886	216 178	105 843	71 038	3 269
5021 Alminnelig anleggsvirksomhet	13	174	40 740	22 030	15 378	2 767
5022 Graving, sprengning o.a. grunn- arbeid	69	331	81 228	45 493	21 304	6 986
5023 Oljeboring	4	129	98 082	77 263	17 081	-72 183
ROGALAND	872	7 939	2 587 079	1 289 992	739 352	75 134
5011 Oppføring av bygninger	453	3 008	952 947	375 878	219 479	14 051
5012 Innrednings- og installasjons- arbeid	243	2 232	564 698	266 050	180 685	6 016
5021 Alminnelig anleggsvirksomhet	18	657	202 069	89 967	72 699	11 462
5022 Graving, sprengning o.a. grunn- arbeid	150	908	257 491	148 949	71 008	24 484
5023 Oljeboring	8	1 134	609 874	409 148	195 481	19 121

2) Se note 2, side 35.

1) For English translation of industry groups, see Annex 1. 2) See note 2, page 35.

Tabell 18 (forts.). Hovedtall etter næringsgruppe for private bygge- og anleggsbedrifter. Alle bedrifter. Registreringsfylke. 1 000 kr *Principal figures by industry group for construction. All establishments. County of registration. 1 000 kroner*

Fylke/næringsgruppe ¹⁾	Bedrifter	Syssel- satte	Brutto- produksjons- verdi	Bear- beidings- verdi	Lønns- kostnader	Brutto- inves- tering ²⁾
HORDALAND	985	9 653	2 538 395	1 168 418	794 196	-240 952
5011 Oppføring av bygninger	439	3 894	950 600	426 513	301 900	20 619
5012 Innrednings- og installasjons- arbeid	317	3 481	821 295	377 558	290 342	15 044
5021 Alminnelig anleggsvirksomhet ..	26	1 145	475 881	192 532	119 452	6 093
5022 Graving, sprengning o.a. grunn- arbeid	199	975	230 162	133 198	64 267	13 316
5023 Oljeboring	4	158	60 457	38 617	18 235	-296 024
SOGN OG FJORDANE	326	1 980	472 245	217 749	122 069	16 611
5011 Oppføring av bygninger	130	956	232 565	100 998	60 574	8 568
5012 Innrednings- og installasjons- arbeid	92	602	151 228	63 062	39 038	2 253
5021 Alminnelig anleggsvirksomhet ..	10	42	7 114	4 587	2 488	812
5022 Graving, sprengning o.a. grunn- arbeid	94	380	81 338	49 102	19 969	4 978
5023 Oljeboring	-	-	-	-	-	-
MØRE OG ROMSDAL	714	4 474	1 040 780	479 271	311 783	21 131
5011 Oppføring av bygninger	288	2 014	456 097	197 665	138 101	8 097
5012 Innrednings- og installasjons- arbeid	237	1 399	309 705	135 503	94 571	2 039
5021 Alminnelig anleggsvirksomhet ..	18	358	105 628	47 480	36 443	4 995
5022 Graving, sprengning o.a. grunn- arbeid	171	703	169 350	98 623	42 668	6 000
5023 Oljeboring	-	-	-	-	-	-
SØR-TRØNDELAG	501	6 512	1 660 838	726 740	539 614	46 864
5011 Oppføring av bygninger	209	3 000	739 835	315 210	240 656	25 202
5012 Innrednings- og installasjons- arbeid	167	2 468	624 222	273 520	212 825	1 727
5021 Alminnelig anleggsvirksomhet ..	14	407	147 285	55 726	43 674	6 968
5022 Graving, sprengning o.a. grunn- arbeid	111	637	149 496	82 284	42 459	12 967
5023 Oljeboring	-	-	-	-	-	-
NORD-TRØNDELAG	279	2 033	446 020	217 391	145 828	14 413
5011 Oppføring av bygninger	119	969	195 168	83 957	66 920	3 146
5012 Innrednings- og installasjons- arbeid	81	633	155 330	80 462	51 662	4 241
5021 Alminnelig anleggsvirksomhet ..	4	23	1 719	1 131	1 267	-
5022 Graving, sprengning o.a. grunn- arbeid	75	408	93 803	51 841	25 979	7 026
5023 Oljeboring	-	-	-	-	-	-
NORDLAND	464	4 315	1 009 833	441 077	303 690	30 593
5011 Oppføring av bygninger	142	2 106	476 334	189 453	151 795	13 974
5012 Innrednings- og installasjons- arbeid	148	1 222	274 666	118 376	88 357	4 675
5021 Alminnelig anleggsvirksomhet ..	13	106	26 725	14 839	8 277	1 271
5022 Graving, sprengning o.a. grunn- arbeid	161	881	232 108	118 409	55 261	10 673
5023 Oljeboring	-	-	-	-	-	-

2) Se note 2, side 35.

1) For English translation of industry groups, see Annex 1. 2) See note 2, page 35.

Tabell 18 (forts.). Hovedtall etter næringsgruppe for private bygge- og anleggsbedrifter. Alle bedrifter. Registreringsfylke. 1 000 kr *Principal figures by industry group for construction. All establishments. County of registration. 1 000 kroner*

Fylke/næringsgruppe ¹⁾	Bedrifter	Syssel- satte	Bruttopro- duksjons- verdi	Bear- beidings- verdi	Lønns- kostnader	Brutto- inves- tering ²⁾
TROMS	365	3 190	758 047	350 968	229 630	13 788
5011 Oppføring av bygninger	126	1 545	358 363	148 729	112 426	-657
5012 Innrednings- og installasjons- arbeid	107	971	225 419	107 645	71 463	8 113
5021 Alminnelig anleggsvirksomhet ..	11	115	37 960	19 521	10 509	1 108
5022 Graving, sprengning o.a. grunn- arbeid	121	559	136 305	75 073	35 232	5 224
5023 Oljeboring	-	-	-	-	-	-
FINNMARK	213	1 637	367 671	176 908	105 292	17 126
5011 Oppføring av bygninger	70	901	182 257	80 227	59 446	5 256
5012 Innrednings- og installasjons- arbeid	69	404	98 295	46 858	24 945	822
5021 Alminnelig anleggsvirksomhet ..	9	45	10 984	6 842	2 997	968
5022 Graving, sprengning o.a. grunn- arbeid	65	287	76 135	42 981	17 904	10 080
5023 Oljeboring	-	-	-	-	-	-

2) Se note 2, side 36.

1) For English translation of industry groups, see Annex 1. 2) See note 2, page 36.

Tabell 19. Antall maskiner i bygge- og anleggsvirksomhet. 31/12 1979. Store bedrifter

Næringsundergruppe	I alt <i>Total</i>	Grave- maskiner <i>Steam shovels</i>	Traktor- gravere <i>Tractor shovels</i>	Laste- maskiner <i>Loading machines</i>	Bull- dozere <i>Bull- dozers</i>	Dumpere <i>Dump trucks</i>	Borerigger <i>Mechanised drill rigg</i>
I alt (A+B+C)	47 641	1 633	965	1 583	515	716	536
A. Bygge- og anleggsbedrifter	17 356	1 474	406	963	430	605	391
5011 Oppføring av bygninger	8 118	267	121	271	71	101	75
5021 Alminnelig anleggsvirksomhet	3 804	247	69	281	96	172	138
5022 Graving, sprengning o.a. grunnarbeid	5 434	960	216	411	263	332	178
B. Statens bygge- og anleggsvirk- somhet i egen regi	22 788	101	62	443	70	102	122
C. Kommunenes bygge- og anleggs- virksomhet i egen regi	7 497	58	497	177	15	9	23

Tabell 20. Antall maskiner i private bygge- og anleggsbedrifter i næringsgruppene 5011, 5021, 5022, etter maskintype. 31/12 1979. Store bedrifter. Registreringsfylke

	I alt <i>Total</i>	Grave- maskiner <i>Steam shovels</i>	Traktor- gravere <i>Tractor shovels</i>	Laste- maskiner <i>Loading machines</i>	Bull- dozere <i>Bull- dozers</i>	Dumpere <i>Dump trucks</i>	Borerigger <i>Mechanised drill rigg</i>
I alt	17 356	1 474	406	963	430	605	391
Østfold	687	67	17	25	13	16	11
Akershus	874	70	32	35	26	35	22
Oslo	3 867	103	59	213	57	102	85
Hedmark	749	85	32	45	32	61	8
Oppland	724	94	21	57	21	27	13
Buskerud	889	74	26	49	43	42	7
Vestfold	822	93	30	50	12	17	13
Telemark	737	62	17	47	24	31	10
Aust-Agder	189	20	3	9	5	5	7
Vest-Agder	584	60	6	22	4	17	10
Rogaland	1 128	155	15	41	10	48	30
Hordaland	1 420	164	34	58	31	55	53
Sogn og Fjordane	384	55	9	19	4	15	13
Møre og Romsdal	813	90	17	27	20	31	21
Sør-Trøndelag	1 322	74	38	95	34	38	28
Nord-Trøndelag	364	50	7	36	15	15	7
Nordland	960	74	30	71	44	23	21
Troms	587	63	10	40	25	19	26
Finnmark	256	21	3	24	10	8	6

Number of machines in construction work. 31/12 1979. Large establishments

Kom- resorer Comp- ressors	Laste- biler Trucks	Vare- og person- biler Delivery trucks and passenger cars	Traktorer Tractors	Kraner Cranes	Spes. mask. for nyanl. og vedl. av veg Special machi- nes for new constructions and main- tenance of roads	Maskiner for prod. og lagring Machines for pro- duction and storing	Andre maskiner Other machines	Industry sub- group ¹⁾
3 465	4 452	10 479	2 070	1 485	12 459	3 196	4 087	Total, (A+B+C)
1 963	1 808	4 132	852	1 344	408	1 023	1 557	A.
849	918	2 285	332	1 087	55	691	995	5011
647	258	778	212	175	160	245	326	5021
467	632	1 069	308	82	193	87	236	5022
945	1 799	5 466	438	41	9 937	2 002	1 260	B.
557	845	881	780	100	2 114	171	1 270	C.

1) For English translation of industry groups, see Annex 1.

Number of machines in private construction establishments in industry sub-groups 5011, 5021, 5022, by type of machines. 31/12 1979. Large establishments. County of registration

Kom- resorer Comp- ressors	Laste- biler Trucks	Vare- og person- biler Delivery trucks and passenger cars	Traktorer Tractors	Kraner Cranes	Spes. mask. for nyanl. og vedl. av veg Special machi- nes for new constructions and main- tenance of roads	Maskiner for prod. og lagring Machines for pro- duction and storing	Andre maskiner Other machines	
1 963	1 808	4 132	852	1 344	408	1 023	1 557	Total
54	84	196	24	44	48	29	59	Østfold
81	74	235	45	48	45	62	64	Akershus
677	215	826	202	341	114	409	464	Oslo
57	61	160	68	58	18	14	50	Hedmark
55	93	159	46	46	26	18	48	Oppland
75	125	210	45	57	27	38	71	Buskerud
49	115	311	52	35	8	18	19	Vestfold
60	56	198	26	48	10	44	104	Telemark
19	17	51	9	10	3	9	22	Aust-Agder
49	158	127	27	39	2	33	30	Vest-Agder
86	140	341	52	85	7	28	90	Rogaland
195	138	420	48	103	14	26	81	Hordaland
34	52	87	17	34	1	10	34	Sogn og Fjordane
84	93	199	50	81	10	41	49	Møre og Romsdal
159	116	229	60	128	27	115	181	Sør-Trøndelag
36	51	72	12	30	7	17	9	Nord-Trøndelag
99	116	158	44	77	12	64	127	Nordland
65	66	104	21	53	28	34	33	Troms
29	38	49	4	27	1	14	22	Finmark

CLASSIFICATION OF INDUSTRY GROUPS IN ENGLISH

A. Contract construction

501 Building construction

5011 Erection of buildings

5012 Installation work etc.

50121 Sheet metal work

50122 Plumbing

50123 Electric installation work

50124 Painting and paperhanging

50125 Glazing

50129 Other building work

502 Construction other than building construction

5021 General construction other than building construction

5022 Excavating, blasting and other foundation work

5023 Oil well drilling

B. Own-account construction by Central Government

C. Own-account construction by municipalities

D. Construction work performed by the Directorate of Roads for the counties

Statistisk Sentralbyrå, 5. ktr.

Postboks 510 Stasjonssida
2201 Kongsvinger
Tlf. (066) * 16 111

Bygge- og anleggsstatistikk 1979

Hovedbyggefagene og anleggsvirksomhet

Unergitt taushetsplikt

Frist for innsending
10. mars 1980

Foretak som i Byråets register er delt opp i flere bedrifter, må på dette skjema ikke ta med den virksomhet som drives av andre avdelinger innen foretaket (f. eks. verksted, butikk) som det skal gis særskilt oppgave for til industristatistikk eller annen bedriftsstatistikk. Les nøye gjennom rettleidingen for utfylling av skjemaet. Av hensyn til en samordnet bearbeiding av ulike skjematyper, er postene på dette skjema ikke alltid nummerert fortøpende.

50110
50210
50220

Bedriftens navn	Kontoradresse
Foretakets navn	Kontoradresse
Eierens navn	Kontoradresse
Er bedriften (sett kryss): <input type="checkbox"/> I vanlig drift <input type="checkbox"/> Midlertidig ute av drift <input type="checkbox"/> Ophørt, dato:	
<input type="checkbox"/> Under oppbygging <input type="checkbox"/> Registrert bare for å beskytte firmanavn, varemerke e. l. <input type="checkbox"/> Solgt, overdratt til andre (se nedenfor)	
Bedriften er solgt/overdratt til (navn, adresse og dato for endring):	

Rettledning

Generelle merknader

Oppgave til bygge- og anleggsstatistikken hentes inn i henhold til Stortingets vedtak av 7. februar 1957 og Kronprinsregentens resolusjon av 22. februar 1957 gitt med hjemmel i lov av 25. april 1907. Alle bedrifter som får tilsendt skjema, har derfor plikt til å sende inn oppgaver. Oppgavene fra den enkelte bedrift er undergitt taushetsplikt. De vil bli nyttet bare til å utarbeide statistikk og vil bli oppbevart og eventuelt tilintetgjort på en betryggende måte. De vil ikke under noen omstendighet bli tilgjengelige for utenforstående, heller ikke for andre offentlige institusjoner.

Bedrifter som bare har vært i drift en del av året, må gi oppgave for den tid de var i drift. Bedrifter som har vært ute av drift hele året, må være vennlig å gi melding om dette.

Bortsett fra de tilfeller da foretaket på grunn av virksomhetens art er delt opp i flere bedrifter i Byråets register, skal oppgaven omfatte foretakets samlede virksomhet, unntatt eventuell virksomhet i utlandet. Foretak som er delt opp i flere bedrifter, vil få tilsendt særskilt skjema for hver bedrift, og av navneslippen på skjemaet vil det framgå hvilken del av foretaket det enkelte skjema skal fylles ut for.

De enkelte spørsmål på skjemaet

1. Sysselsetting

Ta med alle som arbeider i bedriften, også deltidsansatte og midlertidig fraværende på grunn av sykdom, ferie, arbeidskonflikt o. l. Ta ikke med fraværende på grunn av militærtjeneste.

1.01. Medeiere i aksje- og andelselskap som arbeider i bedriften skal ikke være med her, men under pkt. 1.02 eller 1.04. Det samme gjelder familiemedlemmer til eiere av enkeltmannsfirma eller ansvarlig selskap når de har fast avtalt lønn.

1.02. Ta med ansatte bedriftsledere (direktører, disponenter), ansatte styremedlemmer etc., tekniske funksjonærer, kontorfunksjonærer, salgfunksjonærer og arbeidsledere, unntatt arbeidende formenn. Selgere, revisorer, regnskapsførere o. l. tas bare med dersom bedriften har forpliktelser overfor disse utover avlønning (dvs. feriepenger, frivillige sosiale ytelser etc.).

1.04. Ta med alle ansatte arbeidere, også arbeidende formenn, transportarbeidere, visergutter og -piker, vaktmestere og vaskehjelp.

1.06. Deltidsansatte vil si personer som på månedsbasis arbeider halvparten eller mindre enn halvparten av det vanlige timetall for ansatte i bedriften.

Hver deltidsansatt regnes som én ansatt. Noen form for omregning skal ikke foretas. Eksempelvis skal to personer som hver arbeider halv dag, regnes som to deltidsansatte, ikke som én heltidsansatt.

2. Lønn

Oppgi samlet lønn som alle de ansatte har opptjent i året før fradrag av skatter, trygdepremier, pensjonspremier o. l. Ta også med provisjoner til ansatte selgere og reisende, verdi av avtalte naturalytelser og fri trygd, feriepenger, lønn under sykdom, militærtjeneste og annet fravær, tantieme og gratialer.

Ta ikke med forskuttet sykelønn, pensjoner, arbeidsgivers bidrag til bedriftspensjonskasse, arbeidsgivers andel av trygdepremier, erstatninger, godtgjorte kost- og reiseutgifter, utgifter til arbeidsklær o. l. honorarer til ikke-ansatte styremedlemmer m. v. Godtgjørelse til eiere av enkeltmannsfirma eller ansvarlig selskap og til familiemedlemmer uten fast lønn tas heller ikke med.

3. Sosiale utgifter

Unngå dobbeltregistreringer. Beløp som tas med under avsnitt 2 eller avsnitt 4, tas ikke med her. Her tas med ytelser til beste for lønnstakeren som ikke er lønn eller avtalte naturalytelser (avsnitt 2), men som representerer en fordel for de ansatte uten å direkte fremme produksjonen. Produksjonsfremmende ytelser, diettenger, utgifter ved ansattes deltakelse i kurs o. l. tas med under avsnitt 4.

3.02. Ta med løpende pensjonsutbetalinger til avgåtte arbeidere og funksjonærer, innbetalinger til pensjonsfond og pensjons- (forts. siste side)

Virksomhetens art: Arbeid utført i året med egne ansatte	Sett kryss	På bygg	På anlegg	Sett kryss	På bygg	På anlegg
	a. Graving, masseflytting etc.			e. Tømring, snekring og bygningsinnredning		
	b. Sprengning			f. Annet arbeid (oppgi hva slag)		
	c. Forskalings-, jernbinder- og støpningsarbeid					
	d. Murer- og pussearbeid					

1. Sysselsetting (se rettledning)	1.01 Eiere av enkeltmannsfirma eller ansvarlig selskap og familiemedlemmer uten fast lønn som daglig arbeider i bedriften (tas ikke med under pkt. 1.02. eller 1.04.)						Antall
	1.02 Gjennomsnittlig antall funksjonærer i året						
	1.04 Antall arbeidere ved utgangen av	1. Febr.	2. April	3. Juni	4. Sept.	5. Nov.	6. For Byrået
	1.06 Av pkt. 1.02. og pkt. 1.04.: Deltidsansatte (se rettledning)						
	1.07 Timeverk utført av arbeidere i året						Timeverk
2. Lønn	2.01. Lønn opptjent av ansatte funksjonærer						1 000 kr
	2.02. Lønn opptjent av ansatte arbeidere						
3. Sosiale utgifter	3.01. Arbeidsgiveravgift						1 000 kr
	3.02. Frivillige utgifter og utgifter i henhold til avtale og overenskomster						
4. Forbruk av varer og tjenester ekskl. merverdiavgift	4.01. Materialkostnader						1000 kr
	4.02. Drivstoff, brensel, el. kraft						
	4.05. Innkjøp av handelsvarer. (Før opp verdien av de varer som er kjøpt inn for å selges videre uten å inngå i bedriftens monterings- eller bygge- og anleggsvirksomhet)						
	4.07. Betalt til underentreprenører						
	4.08. Utgifter til leie av bygninger og anlegg						
	4.09. Utgifter til leie (inkl. leasing) av maskiner og transportmidler						
5. Bruttoomsætning ekskl. merverdiavgift (se rettledning)	5.01.1 Fakturert i året direkte til byggherre (inkl. eventuelle avdragsnotaer og å konto-utbet.)						1 000 kr
	5.01.2 Kostnader påløpt i året på bygge- og anleggsarbeid utført for egen regning, dvs. hvor bedriften er byggherre (for salg, utleie, investering i egen bedrift etc.)						
	5.04 Fakturert til andre byggefirmaer (f. eks. til hovedentreprenører)						
	5.05 Bruttoinntekt av annen næringsvirksomhet som ikke tas med på annet skjema (oppgi hva slag)						
	5.06 Salg av handelsvarer (motpost til pkt. 4.05.)						
	5.10 Verdi av reparasjons- og vedlikeholdsarbeid på egne aktiva utført i året med bedriftens egne ansatte						
6. Ufakturert verdi av bygg og anlegg under utførelse	6.02 Verdi av utført, men ikke fakturert bygge- og anleggsarbeid. Ta ikke med ufakturert verdi av arbeid som bedriften har utført som underentreprenør	1. Ved begynnelsen av året			2. Ved slutten av året		
		1 000 kr			1 000 kr		

7. Påløpne avgifter til staten (se rettledning)	7.01 Utgående merverdiavgift			1 000 kr
	7.02 Fradragberettiget inngående merverdiavgift			
	7.03 Investeringsavgift			
9. Investering (anskaffelse, salg og reparasjoner av varige driftsmidler) (se rettledning)		1. Anskaffet i året nye og brukte	2. Solgt i året	3. Reparasjoner på egne aktiva
	9.01 Maskiner, verktøy, redskap og inventar	1 000 kr	1 000 kr	1 000 kr
	9.02 Transportmidler			
	9.07 Bygninger og anlegg			
11. Verdien av bygge- og anleggsvirksomheten fordelt etter prosjekt. (For å unngå dobbelttelling skal en her bare ta med verditallene under 5.01.1 og 5.01.2.) (Se rettledning)	Nybygg, inkl. større ombygningsarbeider		Nyanlegg og større ombygginger av eldre anlegg	
	Boligbygg og fritidshus (inkl. garasjer o. l.)	1 000 kr	11.16 Veier, gater (inkl. bruer)	1 000 kr
	11.01 Ene- og tomannsboliger, rekke- og terrassehus		11.17 Jernbaner, forstadsbaner etc. (inkl. bruer)	
	11.02 Blokker (hus med 10 eller flere leiligheter)		11.18 Havne-, fyr- og moloanlegg (inkl. kaier)	
	11.03 Andre boligbygg		11.19 Vann- og kloakkanlegg	
	11.04 Fritidshus (hytter, sommerhus o. l.)		Kraftanlegg	
	11.06 Landbruksbygg		11.20 Overføringslinjer inkl. sekundærstasj., transformatorstasj. etc.	
	11.07 Kontor- og forretningsbygg		11.21 Damanlegg, tunneler, kraftstasjoner m. v.	
	11.08 Skoler og andre undervisningsbygg		11.24 Andre anlegg (flyplasser, idrettsplasser, taubaner, telekomm.anlegg etc.)	
	11.09 Sykehus, pleiehjem og andre bygg for helsestell			
	11.10 Industribygg			
	11.11 Hoteller og restauranter		Reparasjons- og vedlikeholdsarbeid, inkl. mindre ombygningsarbeider	
	11.12 Andre bygg		11.27 På boligbygg	1 000 kr
			11.28 På andre bygg	
			11.31 På anlegg	
12. Fordeling av maskinparken som foretaket eier. (Se rettledning)	Art	Antall	Art	Antall
	12.01 Gravemaskiner		12.09 Vare- og personbiler	
	12.02 Traktorgravere		12.10 Traktorer	
	12.03 Lastemaskiner		12.11 Kraner (inkl. mobilkraner)	
	12.04 Bulldozere		12.12 Spesialmaskiner for nyanlegg og vedlikehold av veg	
	12.05 Dumpere		12.13 Maskiner for produksjon og lagring	
	12.06 Borerigger		12.14 Andre maskiner (oppgi hva slag):	
	12.07 Kompressorer			
	12.08 Lastebiler			

Forespørsler fra Byrådet kan rettes til:

reguleringsfond, tilskott til pensjonsfond, arbeidsgiverandel av premier til syke- og ulykkesforsikring etablert ved tariff eller arbeidsavtale, stønad ved bedriftsulykker, utgifter til ansattes fritidsvirksomhet m. v.

4. Forbruk av varer og tjenester m. v.

- 4.01. *Materialkostnader. Kostnader oppgis eksklusive inngående merverdiavgift.* Kostnadene fordeles på materialer som kan tilregnes det enkelte prosjekt (pkt. 4.01.1) og materialer som ikke kan fordeles på prosjektgruppe (pkt. 4.01.4). Under pkt. 4.01.1 skal tas med innkjøpsverdien av de materialer bedriften har holdt og som har gått direkte med til arbeidet på de enkelte prosjekter. Fordelingen kan om nødvendig skje etter beste skjønn.
- 4.05. *Innkjøp av handelsvarer.* Her skal føres opp verdien, eksklusive inngående merverdiavgift, av de varer som er kjøpt inn for å selges videre uten noen bearbeiding i bedriften. Føres det ikke særskilt konto for slike innkjøp, må beløpet anslås på grunnlag av verdien av solgte handelsvarer (pkt. 5.06) og antatt gjennomsnittsavanse.
- 4.07. *Betalt til underentreprenører.* Her skal tas med alle beløp etter fradrag for inngående merverdiavgift, som i løpet av året er utbetalt til andre bygge- og anleggsforetak for bygge- og anleggsarbeid utført som underentrepriser for oppgavegiveren. Firmaer som på byggeplassen monterer varer de selv har produsert i fabrikk eller på verksted, regnes i denne statistikken ikke som bygge- og anleggsforetak, men som industriforetak. Leveranser fra slike firmaer må derfor ikke tas med her, men under materialkostnader.

5. Bruttoomsætning

Her skal tas med verdien både av bygge- og anleggsarbeid (inkl. installasjonsvirksomhet) og av annen næringsvirksomhet. *Utgående merverdiavgift på varer og arbeid skal ikke være med i omsætningsverdien.* Renteinntekt, aksjeutbytte, inntekt ved utleie eller salg av eiendommer, gevinst ved salg av brukte investeringsaktiva, lotterigevinst etc. tas heller ikke med.

- 5.01.1. Her tas med alle beløp som bedriften har utfakturert til byggherrer i året. Med byggherrer menes i denne statistikken både eiere av nybygg og nyanlegg under oppførelse og eiere eller brukere av eldre bygg og anlegg som det er utført ombyggings-, reparasjons- eller vedlikeholdsarbeid på. En hovedentreprenør må også ta med verdien av det arbeid som er utført av hans underentreprenører. Sideentreprenører som på byggeplassen administrativt er underlagt en hovedentreprenør, men som fakturerer direkte til byggherren, må ta beløpet med under 5.01.1. Eventuelle avdragsnotaer eller å kontoutbetalinger regnes i denne statistikken som fakturaer.
- 5.01.2. Denne post omfatter bygge- og anleggsprosjekter hvor bedriften står som byggherre og som den enten skal nytte i egen produksjonsvirksomhet eller som er produsert for salg eller utleie når prosjektet er ferdig. Prosjekter til eget bruk eller til utleie verdsettes etter selvkost, prosjekter for salg etter antatt eller realisert omsætningsverdi.
- 5.04. Bedrifter som arbeider som underentreprenører under hoved- (general-, total-) entreprenører, skal her føre opp de beløp som er fakturert i året til hovedentreprenører.
- 5.05. Ta med bruttoomsætning (bruttoinntekt) av næringsvirksomhet ikke tatt med annet sted (på dette eller på et annet skjema), f. eks. salg av varer produsert i bedriften, godtgjørelse for reparasjons- og monteringsarbeid utført for kunder og som ikke kan anses som bygge- og anleggsarbeid, utleie av maskiner osv. Ta ikke med renter og dividender, patent- og lisensinntekter, aksjeutbytte o. l. finansinntekter.
- 5.06. Under salg av handelsvarer tas med innkjøpte varer som blir solgt uten å inngå som materiale i foretakets bygge- og anleggsvirksomhet. Er omsetningen av handelsvarer så stor at den er skilt ut som egen varehandelsbedrift i Byråets register, skal sysselsetting, omsetning m. v. ikke tas med på dette skjema, men på det skjema som foretaket har fått tilsendt for varehandelsbedriften. Salg av varer som blir produsert på eget verksted, sagbruk o. l. som foretaket ikke har fått beskjed om å fylle ut særskilt industristatistikk-skjema for, tas ikke med under salg av handelsvarer, men under annen næringsvirksomhet.

6. Ufakturert verdi av bygg og anlegg

Hovedentreprenører skal også ta med ufakturert verdi av arbeid utført av underentreprenører.

For å unngå dobbelttelling, skal underentreprenører ikke ta med ufakturert verdi av utført arbeid.

7. Avgifter

Foretak som fylter ut skjema for to eller flere bedrifter (avdelinger) kan oppgi merverdiavgift for hele foretaket under ett på skjemaet for en av bedriftene, fortrinnsvis hovedbedriftens skjema. Investeringsavgift og andre avgifter må fordeles på de enkelte bedrifter.

For merverdi- og investeringsavgift oppgis avgiftene for de 6 terminene i 1979, hvorav 1. termin har oppgavefrist 20. april 1979 og 6. termin 20. februar 1980.

9. Investering

Som investering regnes anskaffelse av fast kapital — herunder administrasjonsbygg, lagerbygg, arbeidsbrakker o. l. oppført til eget bruk — som normalt ikke slites ut i løpet av et år. Ta med alle anskaffelser av fast kapital, både ny og brukt, selv om anskaffelsen ikke er betalt i året eller aktivert i årets regnskap. For å få et riktig uttrykk for totalinvesteringen i bransjen, må en foruten anskaffelse også ha oppgaver over eventuelle salg av brukte anleggsmaskiner, biler m. v.

Salg oppgis eksklusive utgående merverdiavgift.

Maskiner og transportmidler regnes som anskaffet i det året de er mottatt og som solgt i det året de er levert. For bygninger som oppføres til eget bruk, tas med verdien av det arbeid som er utført i året.

I rubrikken for reparasjoner av egne aktiva skal tas med alt reparasjonsarbeid og vedlikeholdsarbeid utover daglig stell og pass. Beløpet skal enten føres på kode 5.10 eller kode 4.10.

11. Prosjektgruppe

På samme måte som under pkt. 5 skal tallene oppgis eksklusive utgående merverdiavgift.

Under de enkelte prosjektgrupper skal tas med alt arbeid som har direkte tilknytning til prosjektet, fra planleggings- og prosjekterings-, sprengnings- og gravingsarbeid til finpusning, planering og oppryddingsarbeid.

Ved utbygging av større boligfelt, store industrianlegg o. l. må felles anlegg for veier, vann og kloakk, kabler m. v. føres under anlegg, mens den del av grunnarbeidet som har direkte tilknytning til de enkelte bygg, føres på de ulike byggkategorier. Om nødvendig kan fordelingen på bygg og anlegg i slike tilfeller foretas etter beste skjønn.

Under boligbygg skal foruten rene boligbygg også tas med kombinerte bygg hvor minst 50 prosent av byggets brutto golvflate er bestemt til boligformål. I denne gruppen tas også med garasjer, uthus og andre mindre hus som nyttes i direkte tilknytning til boliger, uten hensyn til om disse husene bygges samtidig med hovedhuset eller som særskilt entrepriser.

11.06. Som landbruksbygg skal tas med driftsbygninger i jordbruk, hagebruk og gartneri.

11.07. I gruppen kontor- og forretningsbygg skal tas med kontor-, administrasjons- og butikkbygg av alle slag. Ekspedisjonsbygg og terminaler, garasjebygg og andre samferdselsbygg som rutebilstasjoner, jernbanestasjoner m. v. tas også med her.

11.08. Omfatter skolebygg av alle slag, universitetsbygg, biblioteker og museer.

11.09. Her skal bl. a. også tas med gamle hjem, barnehjem, barnehager, feriekolonier, husvileherberger og alkoholkjeller.

11.10. Omfatter fabrikkbygg, verkstedbygg, silobygg (ikke landbrukssiloeer) o. l.

11.11. Omfatter hoteller, restauranter, kaféer etc.

11.12. Omfatter bl. a. bygg for skogbruk, fiske og fangst, kraft- og vannforsyning som ikke kommer inn under pkt. 11.07., kirker, samfunnshus, idrettsbygg, off. bad, teatre, kinoer osv. Spesifiser hva slags bygg som er tatt med her.

12. Maskinparken

Ta bare med maskiner og transportmidler som foretaket eier pr. 31. desember i oppgaveåret.

12.12. Som spesialmaskiner for nyanlegg og vedlikehold av veg regnes bl. a. veggøvlere (med og uten motor), asfaltutleggere, markemaskiner, feiemaskiner, vegvalser, snøfresere, sand- og saltspredere og snøploger.

12.13. Omfatter materer, knuseverk, siktere, transportører, betonglommer, asfalt- og oljegrusverk, betongblandere etc.

12.14. Her tas med tilhengere, borvogner, el. aggregater, heiser m. v. Spesifiser hva slags maskiner eller transportmidler som er tatt med her. Vennligst fortsett oppgaven på særskilt ark dersom det er nødvendig.

Statistisk Sentralbyrå, 5. ktr.
Postboks 510 Stasjonsida
2201 Kongsvinger
Tlf. (066) * 16 111

Bygge- og anleggsstatistikk 1979

Elektroinstallatører

Undergitt taushetsplikt

Frist for innsending
10. mars 1980

Foretak som i Byråets register er delt opp i flere bedrifter, må på dette skjema ikke ta med den virksomhet som drives av andre avdelinger innen foretaket (f. eks. verksted, elektrisitetsverk, butikk) som det skal gis særskilt oppgave for til industristatistikk, elektrisitetsstatistikk eller annen bedriftsstatistikk. Les nøye gjennom rettleddningen for utfyllingen av skjemaet. Av hensyn til samordnet bearbeiding av ulike skjematyper, er postene på dette skjema ikke alltid nummerert fortløpende.

50123

Bedriftens navn	Kontoradresse
Foretakets navn	Kontoradresse
Eierens navn	Kontoradresse
Er bedriften (sett kryss): <input type="checkbox"/> I vanlig drift <input type="checkbox"/> Midlertidig ute av drift <input type="checkbox"/> Opphørt, dato:	
<input type="checkbox"/> Under oppbygging <input type="checkbox"/> Registrert bare for å beskytte firmanavn, varemerke e. l. <input type="checkbox"/> Solgt, overdratt til andre (se nedenfor)	
Bedriften er solgt/overdratt til (navn, adresse og dato for endring):	

Rettledning

Generelle merknader

Oppgave til bygge- og anleggsstatistikken hentes inn i henhold til Stortingets vedtak av 7. februar 1957 og Kronprinsregentens resolusjon av 22. februar 1957 gitt med hjemmel i lov av 25. april 1907. Alle bedrifter som får tilsendt skjema, har derfor plikt til å sende inn oppgaver. Oppgavene fra den enkelte bedrift er *undergitt taushetsplikt*. De vil bare bli nyttet til å utarbeide statistikk og vil bli oppbevart og eventuelt tilintetgjort på en betryggende måte. De vil ikke under noen omstendighet bli tilgjengelige for utenforstående, heller ikke for andre offentlige institusjoner.

Bedrifter som bare har vært i drift en del av året, må gi oppgave for den tid de var i drift. Bedrifter som har vært ute av drift hele året, må være vennlig å gi melding om dette.

Bortsett fra de tilfeller da foretaket på grunn av virksomhetens art er delt opp i flere bedrifter i Byråets register, skal oppgaven omfatte foretakets samlede virksomhet, unntatt eventuell virksomhet i utlandet. Foretak som er delt opp i flere bedrifter, vil få tilsendt særskilt skjema for hver bedrift, og av navneslippen på skjemaet vil det framgå hvilken del av foretaket det enkelte skjema skal fylles ut for.

De enkelte spørsmål på skjemaet

1. Sysselsetting

Ta med alle som arbeider i bedriften, også deltidsansatte og midlertidig fraværende på grunn av sykdom, ferie, arbeidskonflikt o. l. Ta *ikke* med fraværende på grunn av militærtjeneste.

1.01. Medeiere i aksje- og andelsselskap som arbeider i bedriften skal ikke være med her, men under pkt. 1.02 eller 1.04. Det samme gjelder familiemedlemmer til eiere av enkeltmannsfirmas eller ansvarlig selskap når de har fast avtalt lønn.

1.02. Ta med ansatte bedriftsledere (direktører, disponenter), ansatte styremedlemmer etc., tekniske funksjonærer, kontorfunksjonærer, salgfunksjonærer og arbeidsledere, unntatt arbeidende formenn. Selgere, revisorer, regnskapsførere o. l. tas bare med dersom bedriften har forpliktelser overfor disse utover avlønning (dvs. feriepenger, frivillige sosiale ytelser etc.).

1.04. Ta med alle ansatte arbeidere, også arbeidende formenn, transportarbeidere, visergutter og -piker, vaktmestere og vaskehjelp.

1.06. Deltidsansatte vil si personer som på månedsbasis arbeider halvparten eller mindre enn halvparten av det vanlige timetall for ansatte i bedriften.

Hver deltidsansatt regnes som én ansatt. Noen form for omregning skal ikke foretas. Eksempelvis skal to personer som hver arbeider halv dag, regnes som to deltidsansatte, ikke som én heltidsansatt.

2. Lønn

Oppgi samlet lønn som alle de ansatte har opptjent i året før fradrag av skatter, trygdepremier, pensjonspremier o. l. Ta også med provisjoner til ansatte selgere og reisende, verdi av avtalte naturalytelser og fri trygd, feriepenger, lønn under sykdom, militærtjeneste og annet fravær, tantieme og gratialer.

Ta *ikke* med forskuttet sykkelønn, pensjoner, arbeidsgivers bidrag til bedriftspensjonskasse, arbeidsgivers andel av trygdepremier, erstatninger, godtgjorte kost- og reiseutgifter, utgifter til arbeidsklær o. l. honorarer til ikke-ansatte styremedlemmer m. v. Godtgjørelse til eiere av enkeltmannsfirmas eller ansvarlig selskap og til familiemedlemmer uten fast lønn tas heller ikke med.

3. Sosiale utgifter

Unngå dobbeltregistreringer. Beløp som tas med under avsnitt 2 eller avsnitt 4, tas ikke med her. Her tas med ytelser til beste for lønnstakeren som ikke er lønn eller avtalte naturalytelser (avsnitt 2), men som representerer en fordel for de ansatte uten å direkte fremme produksjonen. Produksjonsfremmende ytelser, diettenger, utgifter ved ansattes deltakelse i kurs o. l. tas med under avsnitt 4.

3.02. Ta med løpende pensjonsutbetalinger til avgåtte arbeidere og funksjonærer, innbetalinger til pensjonsfond og pensjonsreguleringsfond, tilskott til pensjonsfond, arbeidsgiverandel

(forts. siste side)

RA—1404 Bare trykt på bokmål.

10.79.900

Virksomhetens art: Arbeid utført i året med egne ansatte	a. Elektrisk installasjon	(Sett kryss)
	b. Salg av handelsvarer, dvs. videresalg (f. eks. butikksalg) av innkjøpte varer som ikke inngår som del i bedriftens installasjonsvirksomhet	
	c. Reparasjoner på eget verksted	
	d. Annet (oppgi hva slag)	
	e. Har bedriften drevet virksomhet i året som (sett kryss): <input type="checkbox"/> Hovedentreprenør <input type="checkbox"/> Sideentreprenør <input type="checkbox"/> Underentreprenør	

1. Sysselsetting (se rettledning)	1.01. Eiere av enkeltmannsfirma eller ansvarlig selskap og familiemedlemmer uten fast lønn som daglig arbeider i bedriften (tas ikke med under pkt. 1.02. eller 1.04.)						Antall
	1.02. Gjennomsnittlig antall funksjonærer i året						
	1.04. Antall arbeidere ved utgangen av						1. Febr. 2. April 3. Juni 4. Sept. 5. Nov. 6. For Byrådet
	1.06. Av pkt. 1.02. og pkt. 1.04.: Deltidsansatte (se rettledning)						
	1.07. Timeverk utført av arbeidere i året						Timeverk
2. Lønn	2.01. Lønn opptjent av ansatte funksjonærer						1 000 kr
	2.02. Lønn opptjent av ansatte arbeidere						
3. Sosiale utgifter	3.01. Arbeidsgiveravgift						1 000 kr
	3.02. Frivillige utgifter og utgifter i henhold til avtale og overenskomster						
4. Forbruk av varer og tjenester ekskl. merverdiavgift	4.01. Materiaikostnader						1 000 kr
	4.02. Drivstoff, brensel, el. kraft						
	4.05. Innkjøp av handelsvarer. (Før opp verdien av de varer som er kjøpt inn for å selges videre uten å inngå i bedriftens monterings- eller bygge- og anleggsvirksomhet)						
	4.07. Betalt til underentreprenører						
	4.08. Utgifter til leie av bygninger og anlegg						
	4.09. Utgifter til leie (inkl. leasing) av maskiner og transportmidler						
	4.10. Andre driftsutgifter (ikke tatt med annet sted) såsom kontorhold, diett- og kostgodtgjørelse, bilgodtgjørelse, regnskapsarbeid, honorarer for arbeid ikke tatt med annet sted. Godtgjørelse til andre bedrifter for reparasjon av bygninger etc. som bedriften eier. Finansutgifter holdes utenfor.						

5. Brutto-omsetning ekskl. merverdiavgift (se rettledning)	5.01. Fakturert i året direkte til byggherre. (Inkl. eventuelle avdragsnotaer og å konto-utbet.) Ta i tillegg her også med antatt verdi av alt arbeid bedriften har utført i året på egne bygg eller anlegg			1 000 kr
	5.02. Verdi av reparasjonsarbeid utført på eget verksted for kunder. (Ta ikke med reparasjoner som det er gitt oppgaver over på særskilt industristatistikkskjema.)			
	5.03. Fakturert i året for installasjon på skip og oljerigger (inkl. evt. avdragsnotaer og å konto-utbet.)			
	5.04. Fakturert til andre bygningsfirmaer (f. eks. til hovedentreprenører)			
	5.05. Bruttoinntekt av annen næringsinntekt som ikke tas med på annet skjema (oppgi hva slag)			
	5.06. Salg av handelsvarer (motpost til pkt. 4.05.)			
	5.10. Verdi av reparasjons- og vedlikeholdsarbeid på egne aktiva utført i året med bedriftens egne ansatte			
6. Ufakturert verdi av bygg og anlegg under utførelse	6.02. Verdi av utført, men ikke fakturert bygge- og anleggsarbeid. Ta ikke med ufakturert verdi av arbeid som bedriften har utført som underentreprenør	1. Ved begynnelsen av året		2. Ved slutten av året
			1 000 kr	1 000 kr
7. Påløpne avgifter til staten (se rettledning)	7.01. Utgående merverdiavgift			1 000 kr
	7.02. Fradragsberettiget inngående merverdiavgift			
	7.03. Investeringsavgift			
9. Investering (anskaffelse, salg og reparasjoner av varige driftsmidler) (se rettledning)		1. Anskaffet i året, nye og brukte	2. Solgt i året	3. Reparasjoner på egne aktiva
		1 000 kr	1 000 kr	1 000 kr
	9.01. Maskiner, verktøy, redskap og inventar			
	9.02. Transportmidler			
	9.07. Bygninger og anlegg			
11. Verdien av bygge- og anleggsvirksomheten fordelt etter prosjekt. (For å unngå dobbelttelling skal en her bare ta med det som er ført opp under pkt. 5.01.) (Se rettledning)	På nybygg og nyanlegg, inkl. større ombyggingsarbeid:			
	11.05. Boliger og fritidshus, inkl. garasjer o. a. mindre hus som nyttes i tilknytning til slike hus	1 000 kr		1 000 kr
			11.11. Hoteller og restauranter	
	11.06. Landbruksbygg		11.12. Andre bygg	
	11.07. Kontor- og forretningsbygg		11.22. Kraftanlegg	
	11.08. Skoler og andre undervisningsbygg		11.23. Telekommunikasjoner	
	11.09. Sykehus, pleiehjem o. a. bygg for helsestell		11.24. Andre anlegg (oppgi hva slag)	
	11.10. Industribygg			
	På eldre bygg eller anlegg:			
		1 000 kr		1 000 kr
	11.27. Boliger		11.31. Anlegg	
11.28. Andre bygg				

Forespørsler fra Byrådet kan rettes til:

Navn og telefon

Dato, underskrift

av premier til syke- og ulykkesforsikring etablert ved tariff eller arbeidsavtale, stønad ved bedriftsulykker, utgifter til ansattes fritidsvirksomhet m. v.

4. Forbruk av varer og tjenester m. v.

- 4.01. *Materialkostnader. Kostnader oppgis eksklusiv inngående merverdiavgift.* Under pkt. 4.01. skal tas med innkjøpsverdien av de materialer bedriften har holdt og som har gått direkte med til arbeidet på de enkelte prosjekter.
- 4.05. *Innkjøp av handelsvarer.* Her skal føres opp verdien, eksklusiv inngående merverdiavgift, av de varer som er kjøpt inn for å selges videre uten noen bearbeiding i bedriften. Føres det ikke særskilt konto for slike innkjøp, må beløpet anses på grunnlag av verdien av solgte handelsvarer (pkt. 5.06) og antatt gjennomsnittsavanse.
- 4.07. *Betalt til underentreprenører.* Her skal tas med alle beløp etter fradrag for inngående merverdiavgift, som i løpet av året er utbetalt til andre bygge- og anleggsforetak for bygge- og anleggsarbeid utført som underentrepriser for oppgavegiveren. Firmaer som på byggeplassen monterer varer de selv har produsert i fabrikk eller på verksted, regnes i denne statistikken ikke som bygge- og anleggsforetak, men som industriforetak. Leveranser fra slike firmaer må derfor ikke tas med her, men under materialkostnader.

5. Bruttoomsætning

Her skal tas med verdien både av bygge- og anleggsarbeid (inkl. installasjonsvirksomhet) og av annen næringsvirksomhet. *Utgående merverdiavgift på varer og arbeid skal ikke være med i omsætningsverdien.* Renteinntekt, aksjeutbytte, inntekt ved utleie eller salg av eiendommer, gevinst ved salg av brukte investeringsaktiva, lotterigevinst etc. tas heller ikke med.

- 5.01. Her skal tas med alle beløp som bedriften har utfakturert til byggherre i år. Med byggherrer menes i denne statistikken både eiere av nybygg og nyanlegg under oppførelse og eiere eller brukere av eldre bygg og anlegg som det er utført ombyggings-, reparasjons- eller vedlikeholdsarbeid på. En hovedentreprenør må også ta med verdien av det arbeid som er utført av hans underentreprenører. Sideentreprenører som på byggeplassen administrativt er underlagt en hovedentreprenør, men som fakturerer direkte til byggherren, må ta beløpet med under 5.01. Eventuelle avdragsnotaer eller å kontoutbetalinger regnes i denne statistikken som fakturaer.
- 5.04. Bedrifter som arbeider som underentreprenører under hoved- (general-, total-) entreprenører, skal her føre opp de beløp som er fakturert i året til hovedentreprenører.
- 5.05. Ta med bruttoomsætning (bruttoinntekt) av næringsvirksomhet ikke tatt med annet sted (på dette eller på et annet skjema), f. eks. salg av varer produsert i bedriften, godtgjørelse for reparasjons- og monteringsarbeid utført for kunder og som ikke kan anses som bygge- og anleggsarbeid, utleie av maskiner osv. Ta ikke med renter og dividender, patent- og lisensinntekter, aksjeutbytte o. l. finansinntekter.
- 5.06. Under salg av handelsvarer tas med innkjøpte varer som blir solgt uten å inngå som materiale i foretakets bygge- og anleggsvirksomhet. Er omsætningen av handelsvarer så stor at den er skilt ut som egen varehandelsbedrift i Byråets register, skal sysselsetting, omsætning m. v. ikke tas med på dette skjema, men på det skjema som foretaket har fått tilsendt for varehandelsbedriften. Salg av varer som blir produsert på eget verksted, sagbruk o. l., som foretaket ikke har fått beskjed om å fylle ut særskilt industristatistikk-skjema for, tas ikke med under salg av handelsvarer, men under annen næringsvirksomhet.
6. *Ufakturert verdi av bygg og anlegg*
Hovedentreprenører skal også ta med ufakturert verdi av arbeid utført av underentreprenører.

For å unngå dobbelttelling, skal underentreprenører ikke ta med ufakturert verdi av utført arbeid.

7. Avgifter

Foretak som fyller ut skjema for to eller flere bedrifter (avdelinger) kan oppgi merverdiavgift for hele foretaket under ett på skjemaet for en av bedriftene, fortrinnsvis hovedbedriftens skjema. Investeringsavgift og andre avgifter må fordeles på de enkelte bedrifter.

For merverdi- og investeringsavgift oppgis avgiftene for de 6 terminene i 1979, hvorav 1. termin har oppgavefrist 20. april 1979 og 6. termin 20. februar 1980.

9. Investering

Som investering regnes anskaffelse av fast kapital — herunder administrasjonsbygg, lagerbygg, arbeidsbrakker o. l. oppført til eget bruk — som normalt ikke slites ut i løpet av et år. Ta med alle anskaffelser av fast kapital, både ny og brukt, selv om anskaffelsen ikke er betalt i året eller aktivert i årets regnskap. For å få et riktig uttrykk for totalinvesteringen i bransjen, må en foruten anskaffelse også ha oppgaver over eventuelle salg av brukte anleggsmaskiner, biler m. v.

Salg oppgis eksklusiv utgående merverdiavgift.

Maskiner og transportmidler regnes som anskaffet i det året de er mottatt og som solgt i det året de er levert. For bygninger som oppføres til eget bruk, tas med verdien av det arbeid som er utført i året.

I rubrikken for reparasjoner av egne aktiva skal tas med alt reparasjonsarbeid og vedlikeholdsarbeid utover daglig stell og pass. Beløpet skal enten føres på kode 5.10 eller kode 4.10.

11. Prosjektgruppe

På samme måte som under pkt. 5 skal tallene oppgis eksklusiv utgående merverdiavgift.

Under de enkelte prosjektgrupper skal tas med alt arbeid som har direkte tilknytning til prosjektet, fra planleggings- og prosjekterings-, sprengnings- og gravingsarbeid til finpussing, planering og oppryddingsarbeid.

Ved utbygging av større boligfelt, store industrianlegg o. l. må felles anlegg for veier, vann og kloakk, kabler m. v. føres under anlegg, mens den del av grunnarbeidet som har direkte tilknytning til de enkelte bygg, føres på de ulike byggkategorier. Om nødvendig kan fordelingen på bygg og anlegg i slike tilfeller foretas etter beste skjønn.

- 11.05. Under boligbygg skal foruten rene boligbygg også tas med kombinerte bygg hvor minst 50 prosent av byggets brutto golvflate er bestemt til boligformål. I denne gruppen tas også med garasjer, uthus og andre mindre hus som nyttes i direkte tilknytning til boliger, uten hensyn til om disse husene bygges samtidig med hovedhuset eller som særskilt entrepriser.
- 11.06. Som landbruksbygg skal tas med driftsbygninger i jordbruk, hagebruk og gartneri.
- 11.07. I gruppen kontor- og forretningsbygg skal tas med kontor-, administrasjons- og butikkbbygg av alle slag. Ekspedisjonsbygg og terminaler, garasjebygg og andre samferdselsbygg som rutebilstasjoner, jernbanestasjoner m. v. tas også med her.
- 11.08. Omfatter skolebygg av alle slag, universitetsbygg, biblioteker og museer.
- 11.09. Her skal bl. a. også tas med gemlehjem, barnehjem, barnehager, feriekolonier, husvilleherberger og alkoholikerhjem.
- 11.10. Omfatter fabrikkbygg, verkstedbygg, silobygg (ikke landbrukssiloer) o. l.
- 11.11. Omfatter hoteller, restauranter, kaféer etc.
- 11.12. Omfatter bl. a. bygg for skogbruk, fiske og fangst, kraft- og vannforsyning som ikke kommer inn under pkt. 11.07., kirker, samfunnshus, idrettsbygg, off. bad, teatre, kinoer osv. Spesifiser hva slags bygg som er tatt med her.

Statistisk Sentralbyrå, 5. ktr.

Postboks 510 Stasjonssida
2201 Kongsvinger
Tlf. (066) * 16 111

Bygge- og anleggsstatistikk 1979

Byggehåndverksfagene

Undergitt taushetsplikt

Frist for innsending
10. mars 1980

Foretak som i Byråets register er delt opp i flere bedrifter, må på dette skjema ikke ta med den virksomhet som drives av andre avdelinger innen foretaket (f. eks. verksted, butikk) som det skal gis særskilt oppgave for til industristatistikk eller annen bedriftsstatistikk. Les nøye gjennom rettledningen for utfylling av skjemaet. Av hensyn til samordnet bearbeiding av ulike skjematyper, er postene på dette skjema ikke alltid nummerert fortløpende.

50121
50122
50124
50125
50129

Bedriftens navn	Kontoradresse
Foretakets navn	Kontoradresse
Eierens navn	Kontoradresse
Er bedriften (sett kryss): <input type="checkbox"/> I vanlig drift <input type="checkbox"/> Midlertidig ute av drift <input type="checkbox"/> Opphørt, dato:	
<input type="checkbox"/> Under oppbygging <input type="checkbox"/> Registrert bare for å beskytte firmanavn, varemerke e. l. <input type="checkbox"/> Solgt, overdratt til andre (se nedenfor)	
Bedriften er solgt/overdratt til (navn, adresse og dato for endring):	

Rettledning

Generelle merknader

Oppgave til bygge- og anleggsstatistikken hentes inn i henhold til Stortingets vedtak av 7. februar 1957 og Kronprinsregentens resolusjon av 22. februar 1957 gitt med hjemmel i lov av 25. april 1907. Alle bedrifter som får tilsendt skjema, har derfor plikt til å sende inn oppgaver. Oppgavene fra den enkelte bedrift er *undergitt taushetsplikt*. De vil bare bli nyttet til å utarbeide statistikk og vil bli oppbevart og eventuelt tilintetgjort på en betryggende måte. De vil ikke under noen omstendighet bli tilgjengelige for utenforstående, heller ikke for andre offentlige institusjoner.

Bedrifter som bare har vært i drift en del av året, må gi oppgave for den tid de var i drift. Bedrifter som har vært ute av drift hele året, må være vennlig å gi melding om dette.

Bortsett fra de tilfeller da foretaket på grunn av virksomhetens art er delt opp i flere bedrifter i Byråets register, skal oppgaven omfatte foretakets samlede virksomhet, unntatt eventuell virksomhet i utlandet. Foretak som er delt opp i flere bedrifter, vil få tilsendt særskilt skjema for hver bedrift, og av navneslippen på skjemaet vil det framgå hvilken del av foretaket det enkelte skjema skal fylles ut for.

De enkelte spørsmål på skjemaet

1. Sysselsetting

Ta med alle som arbeider i bedriften, også deltidsansatte og midlertidig fraværende på grunn av sykdom, ferie, arbeidskonflikt o. l. Ta ikke med fraværende på grunn av militærtjeneste.

1.01. Medeiere i aksje- og andelsselskap som arbeider i bedriften skal ikke være med her, men under pkt. 1.02 eller 1.04. Det samme gjelder familiemedlemmer til eiere av enkeltmannsfirmas eller ansvarlig selskap når de har fast avtalt lønn.

1.02. Ta med ansatte bedriftsledere (direktører, disponenter), ansatte styremedlemmer etc., tekniske funksjonærer, kontorfunksjonærer, salgfunksjonærer og arbeidsledere, unntatt arbeidende formenn. Selgere, revisorer, regnskapsførere o. l. tas bare med dersom bedriften har forpliktelser overfor disse utover avlønning (dvs. feriepengene, frivillige sosiale ytelser etc.).

1.04. Ta med alle ansatte arbeidere, også arbeidende formenn, transportarbeidere, visergutter og -piker, vaktmestere og vaskehjelp.

1.06. Deltidsansatte vil si personer som på månedsbasis arbeider halvparten eller mindre enn halvparten av det vanlige timetall for ansatte i bedriften.

Hver deltidsansatt regnes som én ansatt. Noen form for omregning skal ikke foretas. Eksempelvis skal to personer som hver arbeider halv dag, regnes som to deltidsansatte, ikke som én heltidsansatt.

2. Lønn

Oppgi samlet lønn som alle de ansatte har opptjent i året før fradrag av skatter, trygdepremier, pensjonspremier o. l. Ta også med provisjoner til ansatte selgere og reisende, verdi av avtalte naturalytelser og fri trygd, feriepengene, lønn under sykdom, militærtjeneste og annet fravær, tantieme og gratialer.

Ta ikke med forskuttet sykelønn, pensjoner, arbeidsgivers bidrag til bedriftspensjonskasse, arbeidsgivers andel av trygdepremier, erstatninger, godtgjorte kost- og reiseutgifter, utgifter til arbeidsklær o. l. honorarer til ikke-ansatte styremedlemmer m. v. Godtgjørelse til eiere av enkeltmannsfirmas eller ansvarlig selskap og til familiemedlemmer uten fast lønn tas heller ikke med.

3. Sosiale utgifter

Unngå dobbeltregistreringer. Beløp som tas med under avsnitt 2 eller avsnitt 4, tas ikke med her. Her tas med ytelser til beste for lønnskakeren som ikke er lønn eller avtalte naturalytelser (avsnitt 2), men som representerer en fordel for de ansatte uten å direkte fremme produksjonen. Produksjonsfremmende ytelser, diettpenge, utgifter ved ansattes deltakelse i kurs o. l. tas med under avsnitt 4.

3.02. Ta med løpende pensjonsutbetalinger til avgitte arbeidere og funksjonærer, innbetalinger til pensjonsfond og pensjonsreguleringsfond, tilskott til pensjonsfond, arbeidsgiverandel

(forts. siste side)

RA—1402 Bare trykt på bokmål.

10.79.1 500

Virksomhetens art: Arbeid utført i året med egne ansatte		Sett kryss		Sett kryss
	a. Rørleggerarbeid		d. Glassmesterarbeid	
	b. Bygningsmaling		e. Blikkenslagerarbeid	
	c. Bygningstapetsering..		f. Annet arbeid (oppgi hva slag):	

1. Sysselsetting (se rettledning)	1.01 Eiere av enkeltmannsfirma eller ansvarlig selskap og familiemedlemmer uten fast lønn som daglig arbeider i bedriften (tas ikke med under pkt. 1.02 eller 1.04)					Antall	
	1.02 Gjennomsnittlig antall funksjonærer i året						
	1.04 Antall arbeidere ved utgangen av	1. Febr.	2. April	3. Juni	4. Sept.	5. Nov.	6. For Byrådet
	1.06 Av pkt. 1.02 og pkt. 1.04: Deltidsansatte (se rettledning)						
	1.07 Timeverk utført av arbeidere i året					Timeverk	
2. Lønn	2.01 Lønn opptjent av ansatte funksjonærer					1 000 kr	
	2.02 Lønn opptjent av ansatte arbeidere						
3. Sosiale utgifter	3.01 Arbeidsgiveravgift					1 000 kr	
	3.02 Frivillige utgifter og utgifter i henhold til avtale og overenskomster						
4. Forbruk av varer og tjenester ekskl. merverdiavgift	4.01 Materialkostnader					1 000 kr	
	4.02 Drivstoff, brensel, el. kraft						
	4.05 Innkjøp av handelsvarer. (Før opp verdien av de varer som er kjøpt inn for å selges videre uten å inngå i bedriftens monterings- eller bygge- og anleggsvirksomhet)						
	4.07 Betalt til underentreprenører						
	4.08 Utgifter til leie av bygninger og anlegg						
	4.09 Utgifter til leie (inkl. leasing) av maskiner og transportmidler						
4.10 Andre driftsutgifter (ikke tatt med annet sted) såsom kontorhold, diett- og kostgodtgjørelse, bilgodtgjørelse, regnskapsarbeid, honorarer for arbeid ikke tatt med annet sted. Godtgjørelse til andre bedrifter for reparasjon av bygninger etc. som bedriften eier. Finansutgifter holdes utenfor.							

5. Brutto-omsetning ekskl. merverdiavgift (se rettledning)	5.01 Fakturert i året direkte til byggherre. (Inkl. eventuelle avdragsnotaer og å konto-utbet.) Ta i tilfelle her også med antatt verdi av det arbeid bedriften har utført i året på egne bygg eller anlegg			1 000 kr
	5.04 Fakturert til andre bygningsfirmaer (f. eks. til hovedentreprenører)			
	5.05 Bruttoinntekt av annen næringsvirksomhet som ikke tas med på annet skjema (oppgi hva slag)			
	5.06 Salg av handelsvarer (motpost til pkt. 4.05.)			
	5.10 Verdi av reparasjons- og vedlikeholdsarbeid på egne aktiva utført i året med bedriftens egne ansatte			
6. Ufakturert verdi av bygg og anlegg under utførelse	6.02 Verdi av utført, men ikke fakturert arbeid med bygg og anlegg. Ta ikke med ufakturert verdi av arbeid som bedriften har utført som underentreprenør	1. Ved begynnelsen av året	2. Ved slutten av året	
		1 000 kr	1 000 kr	
7. Påløpne avgifter til staten (se rettledning)	7.01 Utgående merverdiavgift			1 000 kr
	7.02 Fradragsberettiget inngående merverdiavgift			
	7.03 Investeringsavgift			
9. Investering (anskaffelse, salg og reparasjoner av varige driftsmidler) (se rettledning)		1. Anskaffet i året, nye og brukte	2. Solgt i året	3. Reparasjoner på egne aktiva
	9.01 Maskiner, verktøy, redskap og inventar	1 000 kr	1 000 kr	1 000 kr
	9.02 Transportmidler			
	9.07 Bygninger og anlegg			
11. Verdien av bygge- og anleggsvirksomheten fordelt etter prosjekt. (For å unngå dobbelttelling skal en her bare ta med verdi-tallene under 5.01.) (Se rettledning)	Nybygg og nyanlegg, inkl. større ombyggingsarbeider:			
	11.05 Boligbygg, hytter o. l. inkl. garasjer o. a. mindre hus i tilknytning til slike hus			1 000 kr
	11.06 Landbruksbygg			
	11.07 Kontor- og forretningsbygg			
	11.08 Skoler og andre undervisningsbygg			
	11.09 Sykehus, pleiehjem o. a. bygg for helsestell			
	11.10 Industribygg			
	11.11 Hoteller og restauranter			
	11.12 Andre bygg			
	11.19 Vann- og kloakkanlegg			
	11.24 Andre anlegg (oppgi hva slag)			
	Reparasjons- og vedlikeholdsarbeid, inkl. mindre ombyggingsarbeider:			
	11.27 På boligbygg, inkl. hytter o. l.			1 000 kr
	11.28 Andre bygg			
11.31 På anlegg				

Forespørsler fra Byrådet kan rettes til:

Navn og telefon

Dato, underskrift

av premier til syke- og ulykkesforsikring etablert ved tariff eller arbeidsavtale, stønad ved bedriftsulykker, utgifter til ansattes fritidsvirksomhet m. v.

4. Forbruk av varer og tjenester m. v.

- 4.01 **Materialkostnader.** Kostnadene oppgis eksklusiv inngående merverdiavgift. Under pkt. 4.01 skal tas med innkjøpsverdien av de materialer bedriften har holdt og som har gått direkte med til arbeidet på de enkelte prosjekter.
- 4.05. **Innkjøp av handelsvarer.** Her skal føres opp verdien, eksklusiv inngående merverdiavgift, av de varer som er kjøpt inn for å selges videre uten noen bearbeiding i bedriften. Føres det ikke særskilt konto for slike innkjøp, må beløpet anslås på grunnlag av verdien av solgte handelsvarer (pkt. 5.06) og antatt gjennomsnittsavanse.
- 4.07. **Betalt til underentreprenører.** Her skal tas med alle beløp etter fradrag for inngående merverdiavgift, som i løpet av året er utbetalt til andre bygge- og anleggsforetak for bygge- og anleggsarbeid utført som underentrepriser for oppgavegiveren. Firmaer som på byggeplassen monterer varer de selv har produsert i fabrikk eller på verksted, regnes i denne statistikken ikke som bygge- og anleggsforetak, men som industriforetak. Leveranser fra slike firmaer må derfor ikke tas med her, men under materialkostnader.

5. Bruttoomsättning

Her skal tas med verdien både av bygge- og anleggsarbeid (inkl. installasjonsvirksomhet) og av annen næringsvirksomhet. **Utgående merverdiavgift på varer og arbeid skal ikke være med i omsetningsverdien.** Renteinntekt, aksjeutbytte, inntekt ved utleie eller salg av eiendommer, gevinst ved salg av brukte investeringsaktiva, lotterigevinst etc. tas heller ikke med.

- 5.01. Her skal tas med alle beløp som bedriften har utfakturert til byggherrer i året. Med byggherrer menes i denne statistikken både eiere av nybygg og nyanlegg under oppførelse og eiere eller brukere av eldre bygg og anlegg som det er utført ombyggings-, reparasjons- eller vedlikeholdsarbeid på. En hovedentreprenør må også ta med verdien av det arbeid som er utført av hans underentreprenører. Sideentreprenører som på byggeplassen administrativt er underlagt en hovedentreprenør, men som fakturerer direkte til byggherren, må ta beløpet med under 5.01. Eventuelle avdragsnotaer eller å kontoutbetalinger regnes i denne statistikken som fakturaer.
- 5.04. Bedrifter som arbeider som underentreprenører under hoved- (general-, total-) entreprenører, skal her føre opp de beløp som er fakturert i året til hovedentreprenører.
- 5.05. Ta med bruttoomsättning (bruttoinntekt) av næringsvirksomhet ikke tatt med annet sted (på dette eller på et annet skjema), f. eks. salg av varer produsert i bedriften, godtgjørelse for reparasjons- og monteringsarbeid utført for kunder og som ikke kan anses som bygge- og anleggsarbeid, utleie av maskiner osv. Ta ikke med renter og dividender, patent- og lisensinntekter, aksjeutbytte o. l. finansinntekter.
- 5.06. Under salg av handelsvarer tas med innkjøpte varer som blir solgt uten å inngå som materiale i foretakets bygge- og anleggsvirksomhet. Er omsetningen av handelsvarer så stor at den er skilt ut som egen varehandelsbedrift i Byråets register, skal sysselsetting, omsetning m. v. ikke tas med på dette skjema, men på det skjema som foretaket har fått tilsendt for varehandelsbedriften. Salg av varer som blir produsert på eget verksted, sagbruk o. l., som foretaket ikke har fått beskjed om å fylle ut særskilt industristatistikk-skjema for, tas ikke med under salg av handelsvarer, men under annen næringsvirksomhet.
6. **Utfakturert verdi av bygg og anlegg**
Hovedentreprenører skal også ta med utfakturert verdi av arbeid utført av underentreprenører.

For å unngå dobbelttelling, skal underentreprenører ikke ta med utfakturert verdi av utført arbeid.

7. Avgifter

Foretak som fyller ut skjema for to eller flere bedrifter (avdelinger) kan oppgi merverdiavgift for hele foretaket under ett på skjemaet for en av bedriftene, fortrinnsvis hovedbedriftens skjema. Investeringsavgift og andre avgifter må fordeles på de enkelte bedrifter. For merverdi- og investeringsavgift oppgis avgiftene for de 6 terminene i 1979, hvorav 1. termin har oppgavefrist 20. april 1979 og 6. termin 20. februar 1980.

9. Investering

Som investering regnes anskaffelse av fast kapital — herunder administrasjonsbygg, lagerbygg, arbeidsbrakker o. l. oppført til eget bruk — som normalt ikke slites ut i løpet av et år. Ta med alle anskaffelser av fast kapital, både ny og brukt, selv om anskaffelsen ikke er betalt i året eller aktivert i årets regnskap. For å få et riktig uttrykk for totalinvesteringen i bransjen, må en foruten anskaffelse også ha oppgaver over eventuelle salg av brukte anleggsmaskiner, biler m. v.

Salg oppgis eksklusiv utgående merverdiavgift.

Maskiner og transportmidler regnes som anskaffet i det året de er mottatt og som solgt i det året de er levert. For bygninger som oppføres til eget bruk, tas med verdien av det arbeid som er utført i året.

I rubrikken for reparasjoner av egne aktiva skal tas med alt reparasjonsarbeid og vedlikeholdsarbeid utover daglig stell og pass. Beløpet skal enten føres på kode 5.10 eller kode 4.10.

11. Prosjektgruppe

På samme måte som under pkt. 5 skal tallene oppgis eksklusiv utgående merverdiavgift.

Under de enkelte prosjektgrupper skal tas med alt arbeid som har direkte tilknytning til prosjektet, fra planleggings- og prosjekterings-, sprengnings- og gravingsarbeid til finpussing, planering og oppryddingsarbeid.

Ved utbygging av større boligfelt, store industrianlegg o. l. må felles anlegg for veier, vann og kloakk, kabler m. v. føres under anlegg, mens den del av grunnarbeidet som har direkte tilknytning til de enkelte bygg, føres på de ulike byggkategorier. Om nødvendig kan fordelingen på bygg og anlegg i slike tilfeller foretas etter beste skjønn.

- 11.05. Under boligbygg skal foruten rene boligbygg også tas med kombinerte bygg hvor minst 50 prosent av byggets brutto golvflate er bestemt til boligformål. I denne gruppen tas også med garasjer, uthus og andre mindre hus som nyttes i direkte tilknytning til boliger, uten hensyn til om disse husene bygges samtidig med hovedhuset eller som særskilt entrepriser.
- 11.06. Som landbruksbygg skal tas med driftsbygninger i jordbruk, hagebruk og gartneri.
- 11.07. I gruppen kontor- og forretningsbygg skal tas med kontor-, administrasjons- og butikkbygg av alle slag. Ekspedisjonsbygg og terminaler, garasjebygg og andre samferdselsbygg som rutebilstasjoner, jernbanestasjoner m. v. tas også med her.
- 11.08. Omfatter skolebygg av alle slag, universitetsbygg, biblioteker og museer.
- 11.09. Her skal bl. a. også tas med gamle hjem, barnehjem, barnehager, feriekolonier, husvillherberger og alkoholikerhjem.
- 11.10. Omfatter fabrikkbygg, verkstedbygg, silobygg (ikke landbruksiloer) o. l.
- 11.11. Omfatter hoteller, restauranter, kaféer etc.
- 11.12. Omfatter bl. a. bygg for skogbruk, fiske og fangst, kraft- og vannforsyning som ikke kommer inn under pkt. 11.07, kirker, samfunnshus, idrettsbygg, off. bad, teatre, kinoer osv. Spesifiser hva slags bygg som er tatt med her.

Statistisk Sentralbyrå, 5.ktr.

Postboks 510, Stasjonsida
2201 Kongsvinger
Tlf. (066) * 16 111

Undergitt taushetsplikt

Frist for innsending
20. april 1980

BYGGE— OG ANLEGGSTATISTIKK 1979

Oljeboring m v

Foretak (aksjeselskap, kommandittselskap o.l. den minste juridiske enhet) som i Byråets register kan være delt opp i flere bedrifter må på dette skjema ikke ta med den virksomhet som drives av andre avdelinger innen foretaket (f.eks. verksted, rederi) som det skal gis særskilt oppgave for til industristatistikk eller annen bedriftsstatistikk. Les nøye gjennom rettleddningen for utfylling av skjemaet. Av hensyn til en samordnet bearbeiding av ulike skjematyper, er postene på dette skjema ikke alltid nummerert fortløpende.

50230

Bedriftens navn og kontoradresse	Eierform (selskapsform)
----------------------------------	-------------------------

Rettleddning

GENERELLE MERKNADER

Opgaver til bygge- og anleggsstatistikken hentes inn i henhold til Stortingets vedtak av 7. februar 1957 og Kronprinsregentens resolusjon av 22. februar 1957, gitt med hjemmel i lov av 25. april 1907. Alle bedrifter som får tilsendt skjema, har derfor plikt til å sende inn oppgaver. Oppgavene fra den enkelte bedrift er *undergitt taushetsplikt*. De vil bli nyttet bare til å utarbeide statistikk og vil bli oppbevart og eventuelt tilintetgjort på en betryggende måte. De vil ikke under noen omstendighet bli tilgjengelige for utenforstående, heller ikke for andre offentlige institusjoner.

Bedrifter som bare har vært i drift en del av året, må gi oppgave for den tid de har vært i drift. Bedrifter som har vært ute av drift hele året, må være vennlig å gi melding om dette. *Med bedrift menes her norskregistrert selskap (eventuelt en avdeling i et selskap dersom dette også driver annen virksomhet) som driver boring etter råolje og naturgass, legging av rør og annen anleggsvirksomhet knyttet til olje- og gassutvinning utført som særskilt virksomhet på kontraktsbasis. Bedrifter som disponerer boreplattform, boreskip m.v. skal være med uansett om plattformen eller skipet opererer på norsk eller utenlandsk område. Selskaper som eier norskregistrerte boreplattform, boreskip m.v. enten alene eller i sameie (joint venture) med utenlandske partnere og som leier dem ut til et driftsselskap (eventuelt stiller dem til disposisjon for den utenlandske joint venture partner) eller til et oljeselskap på «bare boat basis», må også fylle ut skjemaet.*

DE ENKELTE SPØRSMÅL PÅ SKJEMAET

1. Sysselsetting

Ta med alle som er lønnet av bedriften uten hensyn til statsborgerskap. Både de som arbeider på boreplattformen og de som arbeider i land (f.eks. administrasjonspersonale) skal være med. Deltidsansatte og midlertidig fraværende på grunn av sykdom, ferie, arbeidskonflikter o.l. skal også tas med. Ta derimot *ikke* med fraværende på grunn av militærtjeneste.

1.02 Ta med ansatte bedriftsledere (direktører, disponenter), ansatte styremedlemmer etc., tekniske funksjonærer, kontorfunksjonærer, salgfunksjonærer og arbeidsledere, unntatt arbeidende formenn. Selgere, revisorer, regnskapsførere o.l. tas bare med dersom bedriften har forpliktelser overfor disse utover avlønning (dvs. feriepenger, frivillige sosiale ytelser etc.).

1.04 Ta med alle ansatte arbeidere, også arbeidende formenn, transportarbeidere, visergutter og -piker, vaktmestere og vaskehjelp.

2. Lønn

Her skal en bare ta med lønn til det personell som lønnes av bedriften.

Oppgi samlet *opptjent* lønn før fradrag av skatter, trygdepemier, pensjonspremier o.l. Ta også med verdi av naturalytelser (f.eks. fri kost) fri trygdekasse, feriepenger, lønn under sykdom, militærtjeneste og annet fravær, tantieme og gratialer.

Ta *ikke* med forskuttet sykelønn, pensjoner, arbeidsgivers bidrag til bedriftspensjonskasse, andel av premier til folketrygd, erstatninger, godtgjorte kost- og reiseutgifter, utgifter til arbeidsklær o.l.

(fortsetter siste side)

0. Boreplattform, boreskip m.v.	Plattformens (skipets) navn:		Plattformen kom i drift (Måned, år)	Plattformen (skipet) eies av (Oppgi navnet på eierselskap eller interessentgruppe):
1. Sysselsetting			2. Lønn	
			Samlet lønn som de ansatte har opptjent i året (inkl. feriepenger, betaling for bevegelige helligdager og lønn under sykdom)	
1.02 Funksjonærer	Gjennomsnittlig antall		2.01 Funksjonærer	1000 kr
			2.02 Arbeidere	
1.04 Arbeidere			2.04 Opptjent lønn i alt	
1.05 Sysselsatte i alt (1.02 + 1.04)			3. Sosiale utgifter	
1.07 Timeverk i året utført av arbeidere tatt med under punkt 1.04	Timeverk		3.01 Arbeidsgiveravgift	1000 kr
			3.02 Frivillige utgifter og utgifter i henhold til avtaler og overenskomster	
			3.03 Sosiale utgifter i alt	

4. Forbruk av varer og tjenester ekskl. mervertdiavgift (se rettledning)		I alt	Av dette varer levert fra utlandet uten å ha vært innom norsk tollområde og tjenester utført av foretak registrert i utlandet
	4.01.1 Materialer som bedriften holder og som er brukt til den løpende drift av boreplattform med tilhørende utstyr. Ta ikke med materialer som holdes av andre, f.eks. oljeselskaper	1000 kr	1000 kr
	4.01.2 Reservedeler og annet materiell nytt til reparasjon og vedlikehold. Ta bare med varer som bedriften holder. Det beløp som føres opp her, tas også med i avsn. 9 Investering		
	4.02 Drivstoff, brensel og el.kraft		
	4.07 Godtgjørelse til samarbeidspartnere (joint venture) og underentreprenører for arbeid som disse har utført		
	4.08 Utgifter til leie av bygninger og anlegg		
	4.09 Utgifter til leie (inkl. leasing) av varige driftsmidler som boreplattformer, transportmidler, maskiner, apparater o.a. utstyr		
	Av dette: Utgifter til leie av boreplattformer		
	4.10.1 Godtgjørelse til andre bedrifter for reparasjon av boreplattformer, maskiner o.a. utstyr		
	4.10.2 Utgifter til reise, hotell og diett for boreplattformens mannskap og andre ansatte i bedriften		
	4.10.3 Andre driftsutgifter (ikke tatt med annet sted) som kontorhold, regnskapsarbeid, honorarer for arbeid ikke tatt med annet sted. Finansutgifter holdes utenfor		
4.11 Sum spesifiserte kostnader (forbruk) (Pkt. 4.01.1 – 4.10.3)			

		I alt	Av dette i utlandet	
		1000 kr	1000 kr	
5. Bruttoinntekt ekskl. merverdiavgift	Godtgjørelse for virksomhet for andre med			
	5.01.1 – boreplattform, boreskip			
	5.01.2 – boligplattform			
	5.01.3 – serviceplattform			
	5.01.4 – kranfartøy			
	5.01.5 – rørleggingsfartøy			
	5.01.6 Godtgjørelse for annet offshore-arbeid (oppgi hva slag):			
	5.04 Utleie av boreplattform m v uten mannskap (bare boat basis)			
	5.05 Bruttoinntekt av annen næringsvirksomhet ikke tatt med på annet skjema. Her tas med provisjonsinntekter, godtgjørelse for konsulentarbeid, «know-how» osv. Ta ikke med renter og dividender, patent- og lisensinteresser o.l. finansielle inntekter			
5.10 Verdi av reparasjons- og vedlikeholdsarbeid på egne aktiva utført i året med bedriftens egne ansatte				
7. Påløpne avgifter til staten (se rettledning)	7.01 Utgående merverdiavgift		1000 kr	
	7.02 Fradragsberettiget inngående merverdiavgift			
	7.03 Investeringsavgift			
	7.04 Andre avgifter (oppgi hvilke):			
9. Investering. (Anskaffelse, salg og reparasjoner av varige driftsmidler) (se rettledning)		1. Anskaffet i året nye og brukte	2. Solgt i året	3. Reparasjoner på egne aktiva
		1000 kr	1000 kr	1000 kr
	9.01.1 Boreplattformer, boreskip m v			
	9.01.2 Maskiner, apparater og annet utstyr			
	9.02 Transportmidler			
	9.07.1 Bygninger			
	9.07.2 Andre varige driftsmidler			
	9.10 I alt			
9.14 Av dette leveranser fra/til utlandet				

Forespørsler fra Byrådet kan rettes til:

Navn og telefon

Dato, underskrift

3. Sosiale utgifter

Unngå dobbelttelling. Beløp som tas med under avsnitt 2 eller 4 tas ikke med her.

3.02 Ta med løpende pensjonsutbetalinger til personer som er sluttet, innbetalinger til pensjonsfond og pensjonsreguleringsfond, tilskott til pensjonsfond, arbeidsgiverandel av premier til syke- og livsforsikring etablert ved tariff eller arbeidsavtale, stønad ved bedriftsulykker, utgifter til ansattes fritidsvirksomhet m v.

4. Forbruk av varer og tjenester

Som vareforbruk skal en bare ta med varer som bedriften holder. Varer som kjøpes av oljeselskap eller annen oppdragsgeber og som stilles til disposisjon for bedriften skal ikke tas med.

Oppgave over varer levert fra utlandet uten å ha vært innom norsk tollområde, og tjenester utført av foretak registrert i utlandet, er nødvendig av hensyn til utenriksregnskapet.

4.01.1 Her skal en ta med alle varer som er i bruk i året i forbindelse med boreplattformdriften. Varer til fri kost for mannskap ansatt i bedriften tas ikke med her, men under pkt. 2 Lønn. Heller ikke skal en under denne post ta med reservedeler som nyttes til reparasjonsarbeider (se 4.01.2) eller innkjøp av investeringsvarer, dvs. varer som normalt har en varighet av mer enn 1 år.

4.01.2 Her skal en ta med maskindeler o.a. reparasjonsmaterieil som bedriften holder og som nyttes til reparasjonsarbeid. Varer som går med til det vi kan kalle daglig stell og pass tas ikke med her, men under foregående punkt (4.01.1).

4.09 Godtgjørelse til et moderselskap for leie av de boreplattformer bedriften disponerer tas med her. Posten skal også omfatte godtgjørelse til andre foretak for leie av boreplattformer på »bare boat basis».

4.10.2 Her skal en ta med utgifter til transport, hotellopphold, mat m v for ansatt mannskap fra eller til hjemsted/boreplattform. Posten skal også omfatte reise- og diettutgifter for annet personell ansatt i bedriften.

4.10.3 Her skal en ta med alle andre driftsutgifter som bedriften har hatt ifølge driftsregnskapet. Posten skal bl.a. omfatte administrasjons- og kontorutgifter som ikke er tatt med før, utgifter til konsulent- og annen sakkyndig hjelp, honorarer til styremedlemmer og andre. Utgifter til forsikringer regnes som finansutgifter og skal ikke være med.

5. Bruttoinntekt

Her skal en ta med bruttoinntekt av all næringsvirksomhet som bedriften har hatt i året. Finansielle inntekter som renter, aksjeutbytte, agio m v skal derimot ikke være med.

5.04 Kommandittselskaper og andre selskaper som eier boreplattformer m v og som ikke driver plattformene i egen regi, men som leier dem bort til datterselskap som er opprettet for drift av plattformen, skal føre leieinntekten opp her. Inntekt for utleie av boreplattformer på »bare boat basis» til andre, f.eks. oljeselskap (operatør), skal også tas med her.

5.05 Dette er en restpost hvor eventuell inntekt som bedriften måtte ha av annen næringsvirksomhet enn eie og drift av boreplattformer, boreskip m v skal føres opp.

7. Påløpne avgifter til staten

Da »offshore»-virksomheten er fritatt både for merverdiavgift og investeringsavgift, vil de fleste oljeboringsbedrifter sannsynligvis ikke ha noen beløp å føre opp her. Når spørsmålet likevel er tatt med, er det for å få med avgifter for avgiftspliktig virksomhet som måtte drives i tillegg til »offshore»-virksomhet.

9. Investering

Ta her med anskaffelser av fast kapital (både ny og brukt) som normalt ikke slites ut i løpet av ett år, salg av varige driftsmidler og reparasjons- og vedlikeholdsarbeid unntatt vedlikehold som må betraktes som daglig stell og pass.

Boreplattformer, maskiner, transportmidler o.l. regnes som anskaffet i det år utstyret er mottatt, selv om det ikke har vært i bruk i året. Materialer og utstyr som eieren har stilt til disposisjon for verkstedet som bygger plattformen skal ikke tas med som investering på dette skjema før plattformen er mottatt.

For norskregistrerte plattformer som eies i sameie (joint venture) med et utenlandsk selskap, må den norske partneren — det er han som skal fylle ut skjemaet — ikke bare ta med sin andel av investeringen, men føre opp hele verdien av plattformen. Som anskaffelse av bygninger, anlegg, tomter o.l. oppgis bygninger m v innkjøpt i året og bygge- og anleggsarbeider utført i året for bedriftens regning uten hensyn til når betalingen skjer.

Reparasjons- og vedlikeholdsarbeid tas med i det år da arbeidet ble utført. Her skal en ta med både arbeid utført av andre og arbeid utført av egne ansatte, inklusive reparasjons- og vedlikeholdsmaterieil som bedriften holder.

Av hensyn til utenriksregnskapet ber en under 9.14 om å få oppgitt leveranser fra/til utlandet. Varer som kommer direkte fra utlandet uten å ha vært innom norsk tollområde for tollbehandling, føres opp i kolonne 1. Tilsvarende for solgte kapitalgjenstander i kolonne 2. I kolonne 3 ønskes oppgitt hvor stor del av de samlede reparasjons- og vedlikeholdsutgifter som faller på foretak registrert i utlandet.

Statistisk Sentralbyrå, 5. ktr.

Postboks 510 Stasjonssida
2201 Kongsvinger
Tlf. (066) *16 111

Undergitt taushetsplikt

Frist for innsending
10. mars 1980

BYGGE- OG ANLEGGSSSTATISTIKK 1979

Foretak som i Byråets register er delt opp i flere bedrifter, må på dette skjema ikke ta med den virksomhet som drives av andre avdelinger innen foretaket (f.eks. verksted, sagbruk, elektrisitetsverk, butikk) som det skal gis særskilt oppgave for til industristatistikk, elektrisitetsstatistikk eller annen bedriftsstatistikk. Les nøye gjennom rettleddningen for utfylling av skjemaet. Av hensyn til samordnet bearbeiding av ulike skjematyper, er dette skjemaet ikke nummerert fortløpende.

For bedrifter med 9 eller færre sysselsatte

50

Bedriftens navn og kontoradresse
Eierens navn og kontoradresse

Rettledning for utfylling av skjemaet

Generelle merknader

Oppgave til bygge- og anleggsstatistikken hentes inn i henhold til Stortingets vedtak av 7. februar 1957 og Kronprinsregentens resolusjon av 22. februar 1957 gitt med hjemmel i lov av 25. april 1907. Alle bedrifter som får tilsendt skjema, har derfor plikt til å sende inn oppgaver. Oppgavene fra den enkelte bedrift er *undergitt taushetsplikt*. De vil bli nyttet bare til å utarbeide statistikk og vil bli oppbevart og eventuelt tilintetgjort på en betryggende måte. De vil ikke under noen omstendighet bli tilgjengelige for utenforstående, heller ikke for andre offentlige institusjoner.

Bedrifter som bare har vært i drift en del av året, må gi oppgave for den tid de var i drift. Bedrifter som har vært ute av drift hele året, må være vennlig å gi melding om dette.

Bortsett fra de tilfeller da foretaket på grunn av virksomhetens art er delt opp i flere bedrifter i Byråets register, skal oppgaven omfatte foretakets samlede virksomhet, unntatt eventuell virksomhet i utlandet. Foretak som er delt opp i flere bedrifter, vil få tilsendt særskilt skjema for hver bedrift, og av navneslippen på skjemaet vil det framgå hvilken del av foretaket det enkelte skjema skal fylles ut for.

De enkelte spørsmål på skjemaet

1. Sysselsetting

Ta med alle som arbeider i bedriften, også midlertidig fraværende på grunn av sykdom, ferie, arbeidskonflikt o.l., men ikke på grunn av militærtjeneste. Eiere og familiemedlemmer tatt med under 1.01 må ikke tas med under 1.02 eller 1.04.

2. Lønn

Som lønn skal tas med samlet opptjent lønn (inkl. feriepenger, tantieme, gratiale m.v.) før fradrag for skatter, trygdepemier, pensjonspremier o.l. Ta ikke med forskuttet sykelønn, pensjoner, arbeidsgivers andel av trygdepemier m.v. Godtgjørelse til eiere av enkeltmannsfirmas og til familiemedlemmer uten fast lønn tas ikke med. Sosiale utgifter tas med under avsnitt 3. Godtgjorte kost- og reiseutgifter, utgifter til arbeidsklær m.v. tas med under pkt. 4.10.

4. Forbruk av varer og tjenester m.v.

Inngående merverdiavgift på varer skal ikke være med i forbruk av varer og tjenester.

Under pkt. 4.01 skal tas med innkjøpsverdien av de materialer som bedriften har brukt i sin bygge- og anleggsvirksomhet, uten hensyn til

om arbeidet er utført direkte for byggherren eller som underentreprise for annet foretak.

5. Bruttoomsætning

Utgående merverdiavgift på varer og arbeid skal ikke være med i bruttoomsætningen.

For å få tall for verdien av den samlede bygge- og anleggsvirksomhet i landet er det nødvendig å få særskilte oppgaver over det som er fakturert direkte til byggherrer. Avdragsnotaer eller å konto-utbetalinger likestilles i denne statistikk med fakturaer. Med byggherrer menes både eiere av nybygg og nyanlegg under oppførelse, og eiere eller brukere av eldre bygg eller anlegg som det er utført ombyggnings-, reparasjons- eller vedlikeholdsarbeid på. Bedrifter som arbeider som underentreprenører, skal føre summen av de beløp som er fakturert til hovedentreprenører, under pkt. 5.04.

5.05. Ta med bruttoinntekt av næringsvirksomhet som ikke er tatt med under pkt. 5.01, pkt. 5.04 eller pkt. 5.06, f.eks. utleie av maskiner (uten fører) osv. Ta ikke med renter og dividender, patent- og lisensinntekter o.l. finansinntekter.

5.06. Under salg av handelsvarer tas med innkjøpte varer som blir solgt uten å inngå som materiale i bygge- og anleggsvirksomheten. Salg av varer som blir produsert i bedriften for salg, tas med under pkt. 5.05.

7. Avgifter

Foretak som fyller ut skjema for to eller flere bedrifter (avdelinger), kan oppgi merverdiavgift for hele foretaket under ett på skjemaet for en av bedriftene, fortrinnsvis hovedbedriftens skjema. Investeringsavgift og andre avgifter må fordeles på de enkelte bedrifter. For merverdi- og investeringsavgift oppgis avgiftene for de 6 terminene i 1979, hvorav 1. termin har oppgavefrist 20. april 1979 og 6. termin 20. februar 1980.

11. Fordeling på prosjekt

Verdien av bygge- og anleggsvirksomhet ført opp under pkt. 5.01 fordeles bare i en av kolonnene (enten prosent- eller kronekolonnen). Omtrentlig prosentvis fordeling kan nyttes når bedriften ikke har nøyaktige oppgaver over fordelingen i kroner.

VENDI

Virksomhetens art	Oppgi så nøyaktig som mulig hva slags arbeid som er utført i året med egne arbeidere, f.eks.: Sprengning eller utgraving av tomter, støpning, mur- og pussarbeid, tømring og snekring, rørleggerarbeid, elektrisk installasjon, malerarbeid, vegarbeid, graving av vann og kloakk.						
1. Sysselsetting (se rettledning)	1.01 Eiere av enkeltmannsfirma eller ansvarlig selskap og familiemedlemmer uten fast lønn som daglig arbeider i bedriften. Personer tatt med her må ikke tas med under pkt. 1.02, 1.03 eller 1.04					Antall	
	1.02 Gjennomsnittlig antall funksjonærer i året						
	1.04 Antall arbeidere ved utgangen av	1. Febr.	2. April	3. Juni	4. Sept.	5. Nov.	6. For Byrådet
	1.07 Timeverk utført av arbeidere i året. (Må ikke omfatte personer tatt med under pkt. 1.01 eller 1.02.)					Antall	
2. Lønn	2.01 Lønn opptjent av ansatte funksjonærer					1 000 kr	
	2.02 Lønn opptjent av ansatte arbeidere						
3. Sosiale utgifter	3.01 Arbeidsgiveravgift					1 000 kr	
	3.02 Frivillige utgifter og utgifter i henhold til avtale og overenskomster						
4. Forbruk av varer og tjenester ekskl. merverdiavgift	4.01 Materialkostnader					1 000 kr	
	4.02 Drivstoff, brensel, el.kraft						
	4.05 Innkjøp av handelsvarer. (Før opp verdien av de varer som er kjøpt inn for å selges videre uten å inngå i bedriftens monterings- eller bygge- og anleggsvirksomhet.)						
	4.07 Betalt til underentreprenører						
	4.08 Utgifter til leie av bygninger og anlegg						
	4.09 Utgifter til leie (inkl. leasing) av maskiner og transportmidler						
	4.10 Andre driftsutgifter (ikke tatt med annet sted) såsom kontorhold, diett- og kostgodtgjørelse, bilgodtgjørelse, regnskapsarbeid, honorarer for arbeid ikke tatt med annet sted. Godtgjørelse til andre bedrifter for reparasjon av bygninger etc. som bedriften eier. Avskrivninger, renter og andre finansutgifter holdes utenfor.						
5. Bruttoomsætning ekskl. merverdiavgift (se rettledning)	5.01 Fakturert direkte til byggherre i alt (inkl. eventuell forskottsbetaling)					1 000 kr	
	5.04 Fakturert til andre bygge- og anleggsmåter (f.eks. til hovedentreprenører)						
	5.05 Bruttoinntekt av annen næringsvirksomhet og som ikke tas med på annet skjema (f.eks. industristatistikk) (oppgi hva slags inntekt):						
	5.06 Salg av handelsvarer (motpost til pkt. 4.05.)						
7. Påløpne avgifter til staten (se rettledning)	7.01 Utgående merverdiavgift					1 000 kr	
	7.02 Fradragsberettiget inngående merverdiavgift						
	7.03 Investeringsavgift						
11. Verdi av bygge- og anleggsvirksomheten under pkt. 5.01, fordelt på prosjekt (se rettledning)	11.05 Nye boliger (inkl. hytter)				Prosent	1 000 kr	
	11.13 Andre nybygg						
	11.25 Nye anlegg						
	11.32 Reparasjonsarbeid						

Forespørsler fra Byrådet kan rettes til:

Navn og telefon

Dato og underskrift

Statistisk Sentralbyrå, 5. ktr.
Postboks 510 Stasjonssida
2201 Kongsvinger
Tlf. (066) * 16 111

Undergitt taushetsplikt

Frist for innsending
20. april 1980

BYGGE— OG ANLEGGSTATISTIKK 1979

Kommuner

Kommunen bør beholde det ene eksemplar av skjemaet som sin kopi.

44000

RETTLEDNING

Oppgavene hentes inn i henhold til Stortingets vedtak av 7. februar 1957 og Kronprinsregentens resolusjon av 22. februar 1957 gitt med hjemmel i lov av 25. april 1907.

Oppgavene er undergitt taushetsplikt. De vil bli nyttet bare til å utarbeide statistikk og vil bli oppbevart og eventuelt tilintetgjort på en betryggende måte.

Ta med all bygge- og anleggsvirksomhet, inklusive reparasjons- og vedlikeholdsarbeid på bygg og anlegg (postene 150-199 og 400-499 i »Forskrifter og veiledning for budsjettoppstilling og regnskapsføring i kommunene») utført i kommunens egen regi, uten hensyn til om utgiftene føres over særregnskap for inntektsgivende bedrifter, unntatt den virksomhet som drives av kommunale foretak som det sendes særskilte oppgaver for til industristatistikk eller elektrisitetsstatistikk.

M e r k : De fleste tall i denne oppgaven kan tas fra kommuneregnskapets nasjonaløkonomiske gruppering av utgifter og inntekter.

1. SYSSELSETTING

Her skal en bare ta med funksjonærer og arbeidere ansatt i kommunen og som for en vesentlig del utfører arbeid bokført i kommuneregnskapet under postene 150-199 eller 400-499 ved den nasjonaløkonomiske gruppering av utgiftene. Funksjonærer og arbeidere i hjelpeavdelinger skal også tas med for de avdelinger hvor over halvparten av utgiftene belastes postene 150-199 og 400-499.

Som ansatt i kommunen regner en alle personer som kommunen har meldt inn i trygdekassen og betalt sosiale trygder for. Selvstendig næringsdrivende eller personer ansatt i offentlige eller private foretak må ikke tas med, selv om de har utført bygge- og anleggsarbeid for kommunen.

Deltidsansatte vil si personer som på månedsbasis arbeider halvparten eller mindre enn halvparten av det vanlige timetallet for ansatte i bedriften.

Hver deltidsansatt regnes som én ansatt. Noen form for omregning skal ikke foretas. Eksempelvis skal to personer som hver arbeider halv dag, regnes som to deltidsansatte, ikke som én heltidsansatt.

2. LØNN

Under pkt. 2.a tas med lønn til kommunens egne folk som er belastet postene 150-199 eller 400-499. Lønn for annet arbeid som kommunens bygge- og anleggsarbeidere har utført, tas ikke med. Hvis kommunen opererer med hjelpeavdelinger, vil både lønn og andre utgifter bli belastet bygge- og anleggspostene samlet. Under pkt. 2.b vil en imidlertid bare ha med den delen av hjelpeavdelingenes utgifter som fordeles på postene 150-199 og 400-499 og som er lønn. Finnes ikke nøyaktige oppgaver, ber en om et anslag.

(forts. siste side)

1. Sysselsetting. Ta bare med personer ansatt i kommunen og som vesentlig var sysselsatt med bygge- og anleggsvirksomhet. (Se rettledning)						Kode	Antall	
	a. Gjennomsnittlig antall funksjonærer i året						102	
	1. Febr.	2. April	3. Juni	4. Sept.	5. Nov.		6. For Byrådet	
b. Antall arbeidere ved utgangen av						104		
c. Av pkt. 1.a og pkt. 1.b.: Deltidsansatte (se rettledning)						106	Antall	
d. Timeverk utført av arbeidere i året						107		
2. Lønn til egne ansatte for bygge- og anleggsarbeid							1000 kr	
	a. Lønn til egne arbeidere og funksjonærer (underposter med like tall i 7. siffer i postene 150-199 og 400-499)						205	
	b. Lønn inkludert i «andre utgifter» som er ført på Hjelpeavdelinger og belastet postene 150-199 eller 400-499						206	
c = a+b Lønn i alt til egne ansatte for bygge- og anleggsarbeid i egen regi						207		
3. Sosiale utgifter til egne ansatte							1000 kr	
	a. Arbeidsgiveravgift						301	
b. Frivillige utgifter og utgifter i henhold til avtale og overenskomster						302		
4. Utgifter i året (ekskl. lønn og sosiale utgifter) for bygge- og anleggsarbeid utført for kommunen, spesifisert på utgiftsarter under postene 150-199 og 400-499. Utgiftene oppgis inkl. merverdier eller investeringsavgift							1000 kr	
	a. Utgifter, ekskl. lønn og sosiale utgifter, ved vedlikehold av bygninger og anlegg (fra postene 150-199). (Se nasjonaløkonomisk gruppering)						401	
	b. Utgifter, ekskl. lønn og sosiale utgifter, til nybygg og nyanlegg m v. (fra postene 400-499). (Se nasjonaløkonomisk gruppering)						404	
	c = a+b Utgifter i alt, ekskl. lønn og sosiale utgifter, for bygge- og anleggsarbeid						411	
	d. Betalt til bygge- og anleggsfirmaer (bygge- og anleggsentreprenører, byggehåndverksfirmaer, maskinentreprenører o.l.) for bortsatt arbeid						413	
	e. Betalt ved kjøp av fast eiendom, inklusive tomteervervelser						414	
	f = Verdi, ekskl. lønn og sosiale utgifter, av kommunens egen c-d-e bygge- og anleggsvirksomhet						501	

11. Utgifter i året for bygge- og anleggsarbeid utført i kommunens egen regi fordelt på prosjekt. Utgiftene oppgis inkl. merverdi- eller investeringsavgift. (Sum av pkt. 11.i og 11.o skal være lik sum av pkt. 2.c, 3.a, 3.b og 4.f.)	Nybygg og nyanlegg, inkl. større ombygginger (Postene 400-499 minus betalt til bygge- og anleggsfirmaer og betalt ved kjøp av fast eiendom)			Reparasjon og vedlikehold (Postene 150-199 minus b.talt til bygge- og anleggsfirmaer)		
		Kode	1000 kr		Kode	1000 kr
	a. Boliger	1105		j. Boliger	1127	
	b. Skoler o.a. undervisningsbygg	1108		k. Andre bygg	1128	
	c. Sykehus, pleiehjem o.a. bygg for helsestell	1109		l. Veier, gater, bruer	1129	
	d. Andre bygg (oppgi hva slag):	1112		m. Vann- og kloakkanlegg	1130	
	e. Veier, gater, inkl. bruer	1116		n. Andre anlegg (oppgi hva slag):	1131	
	f. Vann- og kloakkanlegg	1119				
	g. Havneanlegg, inkl. kaier	1118				
	h. Andre anlegg (oppgi hva slag):	1124				
	i. Nybygg og nyanlegg i alt	1140		o. Reparasjon og vedlikehold i alt	1150	
12. Fordeling av maskinparken som kommunen eier. (Se rettledning)	Art	Kode	Antall	Art	Kode	Antall
	a. Gravemaskiner	1201		i. Vare- og personbiler	1209	
	b. Traktorgravere	1202		j. Traktorer	1210	
	c. Lastemaskiner	1203		k. Kraner (inkl. mobilkraner)	1211	
	d. Bulldozere	1204		l. Spesiellmaskiner for nyanlegg og vedlikehold av veg	1212	
	e. Dumpere	1205		m. Maskiner for produksjon og lagring	1213	
	f. Borerigger	1206		n. Andre maskiner (oppgi hva slag):	1214	
	g. Kompressorer	1207				
	h. Lastebiler	1208				

Forespørsler fra Byrådet kan rettes til:

Navn og telefon

Dato, underskrift

3. SOSIALE UTGIFTER

Unngå dobbeltregistreringer. Beløp som tas med under avsnitt 2 eller avsnitt 4, tas ikke med her. Her tas med ytelser til beste for lønnstakeren som ikke er lønn eller avtalte naturalytelser (avsnitt 2), men som representerer en fordel for de ansatte uten direkte å fremme produksjonen. Produksjonsfremmende ytelser, diettpenger, utgifter ved ansattes deltakelse i kurs o.l. tas med under avsnitt 4.

3.2. Ta med løpende pensjonsutbetalinger til avgåtte arbeidere og funksjonærer, innbetalinger til pensjonsfond og pensjonsreguleringsfond, tilskott til pensjonsfond, arbeidsgiverandel av premier til syke- og ulykkesforsikring etablert ved tariff eller arbeidsavtale, stønad ved bedriftsulykker, utgifter til ansattes fritidsvirksomhet m v.

4. UTGIFTER I ÅRET (EKSKL. LØNN)

Ta med alle andre utgifter enn lønn og sosiale utgifter som ved kostnadsfordelingen belastes postene 150-199 eller 400-499. Utgiftene oppgis inklusive merverdiavgift eller investeringsavgift.

c. Summen en skal komme fram til under pkt. 4.c skal være lik summen av alle underpostene med ulike tall i 7. siffer i postene 150-199 og 400-499 minus den delen av hjelpeavdelingenes utgifter som er belastet postene 150-199 eller 400-499 og som er lønn og sosiale utgifter.

d. Leie av private anleggsmaskiner med eller uten mannskap, regnes som betaling til bygge- og anleggsgfirmaer.

11. BYGGE— OG ANLEGG SARBEID FORDELT PÅ PROSJEKTGRUPPE

For ikke å få dobbelttelling må en under avsnitt 11 bare ta med det bygge- og anleggsarbeid som er utført i kommunens egen regi, mens arbeid satt bort til bygge- og anleggsgfirmaer og kjøp av fast eiendom (inkl. tomteervervelser) holdes utenfor. Summen av de utgifter som er ført opp under de forskjellige prosjektgrupper for nybygg og nyanlegg og reparasjon og vedlikehold, må derfor stemme med summen av de beløp som er ført opp under avsnitt 2, pkt. c, avsnitt 3, pkt. a og b og avsnitt 4, pkt. f.

12. MASKINPARKEN

Ta bare med maskiner og transportmidler som kommunen eier pr. 31. desember i oppgaveåret.

l. Som spesialmaskiner for nyanlegg og vedlikehold av veg regnes bl.a. veghøvler (med og uten motor), asfaltutleggere, merkemaskiner, feiemaskiner, vegvalser, snøfresere, sand- og saltspredere og snøploger.

m. Omfatter matere, knuseverk, siktere, transportører, betonglommer, asfalt- og oljegrusverk, betongblandere etc.

n. Her tas med tilhengere, borvogner, el. aggregater, heiser m v. Spesifiser hva slags maskiner og transportmidler som er tatt med her. Vennligst fortsett oppgaven på særskilt ark dersom det er nødvendig.

Statistisk Sentralbyrå, 5. ktr.
Postboks 510 Stasjonssida
2201 Kongsvinger
Tlf. (066) * 16 111

Unergitt taushetsplikt

Frist for innsending
20. april 1980

BYGGE- OG ANLEGGSTATISTIKK 1979

Statsetater

Etaten bør beholde det ene eksemplar av skjemaet som sin kopi.

Etatens navn	For Byrået
	I.nr. Eierf. 6
	Næring Reg.t. 1
	Tilst. 9

RETTLEDNING

Oppgavene hentes inn i henhold til Stortingets vedtak av 7. februar 1957 og Kronprinsregentens resolusjon av 22. februar 1957 gitt med hjemmel i lov av 25. april 1907.

Oppgavene er undergitt taushetsplikt. De vil bli nyttet bare til å utarbeide statistikk og vil bli oppbevart og eventuelt tilintetgjort på en betryggende måte.

1. SYSSELSETTING

Ta med deltidsansatte og midlertidig fraværende på grunn av sykdom, ferie, arbeidskonflikt o.l. Ta *ikke* med fraværende på grunn av militærtjeneste.

- 1.a. Ta med ansatte ingeniører, teknikere, arbeidsledere (unntatt arbeidende formenn) og kontorfunksjonærer.
1.b. Ta med alle som ikke kan komme inn under pkt. 1.a. Transportarbeidere, bud, vaktmestere og rengjøringshjelp tas også med her.
1.c. Deltidsansatte vil si personer som på månedsbasis arbeider halvparten eller mindre enn halvparten av det vanlige timetallet for ansatte i bedriften.
Hver deltidsansatt regnes som én ansatt. Noen form for omregning skal ikke foretas. Eksempelvis skal to personer som hver arbeider halv dag, regnes som to deltidsansatte, ikke som én heltidsansatt.

2.a. LØNN

Oppgi samlet opptjent lønn før fradrag av skatter, trygdepremier, pensjonspremier o.l. Ta også med feriepenger, lønn under sykdom, militærtjeneste og annet fravær.

2.b-c. SOSIALE UTGIFTER

Unngå dobbeltregistreringer. Beløp som tas med under kode 207 eller kodene 401-415, tas ikke med her. Her tas med ytelser til beste for lønnstakeren som ikke er lønn eller avtalte naturalytelser (kode 207), men som representerer en fordel for de ansatte uten direkte å fremme produksjonen. Produksjonsfremmende ytelser, diettpenger, utgifter ved ansattes deltakelse i kurs o.l. tas med under kodene 401-415.

- 2.c. Ta med løpende pensjonsutbetalinger til avgåtte arbeidere og funksjonærer, innbetalinger til pensjonsfond og pensjonsreguleringsfond, tilskott til pensjonsfond, arbeidsgiverandel av premier til syke- og ulykkesforsikring etablert ved tariff eller arbeidsavtale, stønad ved bedriftsulykker, utgifter til ansattes fritidsvirksomhet m v.

12. MASKINPARKEN

Ta bare med maskiner og transportmidler som etaten eier pr. 31. desember i oppgaveåret.

- 12.l. Som spesialmaskiner for nyanlegg og vedlikehold av veg regnes bl.a. veghøvler (med og uten motor), asfaltutleggere, merkemaskiner, feiemaskiner, vegvalser, snøfresere, sand- og saltspredere og snøploger.
12.m. Omfatter matere, knuseverk, siktere, transportører, betonglommer, asfalt- og oljegrusverk, betongblandere etc.
12.n. Her tas med tilhengere, borvogner, el. aggregater, heiser m v. Spesifiser hva slags maskiner eller transportmidler som er tatt med her. Vennligst fortsett oppgaven på særskilt ark dersom det er nødvendig.

1. Sysselsetting. Ta med personer ansatt i (lønnet av) etaten og som vesentlig er sysselsatt med bygge- og anleggsvirksomhet i tellingsåret						Kode	Antall
	a. Gjennomsnittlig antall funksjonærer i året						102
b. Antall arbeidere ved utgangen av	1. Febr.	2. April	3. Juni	4. Sept.	5. Nov.	104	6. For Byrået
c. Av pkt. 1.a. og pkt. 1.b.: Deltidsansatte (se rettledning)						106	Antall
d. Timeverk utført av arbeidere i året						107	

2. Kostnader. Summen av kostnader ført opp under 2.a–2.f skal være lik summen av beløpene ført opp under avsnitt II. Kostnadene oppgis inklusive merverdi- eller investeringsavgift	a. Lønn til funksjonærer og arbeidere	Kode	1000 kr			
		207				
	b. Arbeidsgiveravgift	301				
	c. Frivillige sosiale utgifter og utgifter i henhold til avtale og overenskomster	302				
	d. Materialer, inkl. rekvisita, brensel etc. brukt ved egne bygge- og anleggsarbeider	401				
	e. Maskinleie (ekskl. maskin med fører som tas med under pkt. g)	409				
	f. Andre kostnader	410				
	a.–f. I alt	411				
	g. Betalt til bygge- og anleggssfirmaer (bygge- og anleggsentreprenører, bygge- og håndverksfirmaer, maskinentreprenører o.l.) for bortsatt arbeid	413				
h. Materialer, brensel etc. fra egne innkjøp stilt til disposisjon for bygge- og anleggforetak	415					
II. Produksjon. Før opp sum nedlagte kostnader på bygge- og anleggsarbeid utført med personell ansatt i (lønnet av) etaten (sum 2.a–2.f). Kostnadene oppgis inklusive merverdi- eller investeringsavgift	I. Nybygg og nyanlegg, inkl. større ombygginger	Kode	1000 kr			
	a. Boligbygg	1105				
	b. Andre bygg (oppgi hva slag) :	1113				
	c. Veger og gater, inkl. bruer	1116				
	d. Jernbaner, inkl. bruer	1117				
	e. Havne-, fyr- og moloanlegg, inkl. kaier	1118				
	f. Elektriske overføringslinjer	1120				
	g. Telekommunikasjonsanlegg	1123				
	h. Andre (oppgi hva slag):	1124				
	II. Reparasjon og vedlikehold, inkl. mindre ombyggingsarbeider					
	a. Boliger	1127				
	b. Andre bygg	1128				
c. Anlegg	1131					
12. Fordeling av maskinparken som etaten eier. (Se rettledning)	Art	Kode	Antall	Art	Kode	Antall
	a. Gravemaskiner	1201		i. Vare- og personbiler	1209	
	b. Traktorgravere	1202		j. Traktorer	1210	
	c. Lastemaskiner	1203		k. Kraner (inkl. mobilkraner)	1211	
	d. Bulldozere	1204		l. Spesiellmaskiner for nyanlegg og vedlikehold av veg	1212	
	e. Dumpere	1205		m. Maskiner for produksjon og lagring	1213	
	f. Borerigger	1206		n. Andre maskiner (oppgi hva slag):	1214	
	g. Kompressorer	1207				
h. Lastebiler	1208					

Forespørsler fra Byrådet kan rettes til:

Navn og telefon

Dato, underskrift

Tidligere utkommet innen emneområdet
Previously issued on the subject

Bygge- og anleggsstatistikk *Construction Statistics* 1966 NOS A 228, 1967 A 272, 1968 A 316,
1969 A 374, 1970 A 469, 1971 A 529, 1972 A 628, 1973 A 695, 1974 A 765, 1975 A 867, 1976 A 933, 1977
A 955, 1978 B 89

Publikasjoner sendt ut fra Statistisk Sentralbyrå siden 1. januar 1980
Publications issued by the Central Bureau of Statistics since 1 January 1980

I serien Norges offisielle statistikk (NOS):

Rekke B	Trykt 1980
Nr. 90	Økonomisk utsyn over året 1979 Economic Survey Sidetall 152 Pris kr 20,00 ISBN 82-537-1074-7
- 91	Psykiatriske sykehus 1978 Mental Hospitals Sidetall 92 Pris kr 11,00 ISBN 82-537-1075-5
- 92	Dødsårsaker 1978 Hovedtabeller Causes of Death Main Tables Sidetall 97 Pris kr 11,00 ISBN 82-537-1076-3 ISSN 0550-032X
- 93	Kommunestyrevalget 1979 Municipal Council Elections Sidetall 154 Pris kr 13,00 ISBN 82-537-1083-6 ISSN 0332-8023
- 94	Inntektsstatistikk 1976 Income Statistics Sidetall 188 Pris kr 13,00 ISBN 82-537-1084-4
- 95	Utdanningsstatistikk Videregående skoler 1. oktober 1978 Educational Statistics Upper Secondary Schools Sidetall 109 Pris kr 13,00 ISBN 82-537-1085-2 ISSN 0332-8031
- 96	Statistisk varefortegnelse over utenrikshandelen 1980 Sidetall 135 ISBN 82-537-1079-8
- 97	Lønnsstatistikk for ansatte i forsikringsvirksomhet 1. september 1979 Wage Statistics for Employees in Insurance Activity Sidetall 29 Pris kr 9,00 ISBN 82-537-1089-5
- 98	Industristatistikk 1978 Industrial Statistics Sidetall 198 Pris kr 15,00 ISBN 82-537-1090-9 ISSN 0078-1886
- 99	Sosialstatistikk 1977 Social Statistics Sidetall 91 Pris kr 13,00 ISBN 82-537-1092-5
- 100	Fylkestingsvalget 1979 County Council Elections Sidetall 118 Pris kr 13,00 ISBN 82-537-1093-3
- 101	Veitrafikkulykker 1978 Road Traffic Accidents Sidetall 155 Pris kr 11,00 ISBN 82-537-1094-1
- 102	Lønnsstatistikk for ansatte i bankvirksomhet 1. september 1979 Wage Statistics for Bank Employees Sidetall 41 Pris kr 9,00 ISBN 82-537-1096-8
- 103	Lønnsstatistikk for arbeidere i bergverksdrift og industri 3. kvartal 1979 Wage Statistics for Workers in Mining and Manufacturing 3rd quarter 1979 Sidetall 30 Pris kr 9,00 ISBN 82-537-1098-4
- 104	Folketallet i kommunene 1979 - 1980 Population in Municipalities Sidetall 37 Pris kr 9,00 ISBN 82-537-1109-8
- 105	Lønnsstatistikk for ansatte i jordbruk, gartnerier og hagebruk September 1979 Wage Statistics for Workers and Salaried Employees in Agriculture and Horticulture September 1979 Sidetall 38 Pris kr 9,00 ISBN 82-537-1102-6
- 106	Norges første folketelling 1769 The first Population Census in Norway Sidetall 368 Pris kr 20,00 ISBN 82-537-1103-4
- 107	Lønnsstatistikk for sjøfolk på skip i innenriks rutefart november 1979 Wage Statistics for Seamen on Ships in Scheduled Coasting Trade Sidetall 25 Pris kr 9,00 ISBN 82-537-1105-0
- 108	Elektrisitetsstatistikk 1978 Electricity Statistics Sidetall 96 Pris kr 11,00 ISBN 82-537-1106-9
- 109	Varenomenklatur Tillegg til industristatistikk 1979 Commodity Nomenclature Supplement to Industrial Statistics 1979 Sidetall 145 ISBN 82-537-1108-5
- 110	Kredittmarkedstatistikk Livs- og skadeforsikringselskaper mv. 1978 Credit Market Statistics Life and Non-Life Insurance Companies etc. Sidetall 40 Pris kr 9,00 ISBN 82-537-1110-7
- 111	Helsestatistikk 1978 Health Statistics Sidetall 118 Pris kr 13,00 ISBN 82-537-1113-1 ISSN 0332-7906
- 112	Sjøulykkesstatistikk 1979 Marine Casualties Sidetall 60 Pris kr 11,00 ISBN 82-537-1115-8 ISSN 0332-8007
- 113	Regnskapsstatistikk 1978 Engroshandel Statistics of Accounts Wholesale Trade Sidetall 101 Pris kr 11,00 ISBN 82-537-1116-6
- 114	Lønnsstatistikk for ansatte i hotell- og restaurantdrift April og oktober 1979 Wage Statistics for Employees in Hotels and Restaurants Sidetall 38 Pris kr 9,00 ISBN 82-537-1117-4
- 115	Utdanningsstatistikk Grunnskoler 1. oktober 1979 Educational Statistics Basic Schools Sidetall 75 Pris kr 11,00 ISBN 82-537-1120-4 ISSN 0332-804x
- 116	Fylkesfordelt nasjonalregnskap 1976 National Accounts by County Sidetall 338 Pris kr 15,00 ISBN 82-537-1121-2
- 117	Lønns- og sysselsettingsstatistikk for ansatte i skoleverket 1. oktober 1979 Wage and Employment Statistics for Employees in Publicly Maintained Schools Sidetall 53 Pris kr 11,00 ISBN 82-537-1122-0
- 118	Struktur tall for kommunenes økonomi 1978 Structural Data from the Municipal Accounts Sidetall 124 Pris kr 13,00 ISBN 82-537-1123-9
- 119	Varehandelsstatistikk 1978 Wholesale and Retail Trade Statistics Sidetall 156 Pris kr 13,00 ISBN 82-537-1124-7 ISSN 0078-1959
- 120	Energistatistikk 1979 Energy Statistics Sidetall 78 Pris kr 13,00 ISBN 82-537-1126-3
- 121	Regnskapsstatistikk 1978 Bergverksdrift og industri Statistics of Accounts Mining and Manufacturing Sidetall 160 Pris kr 11,00 ISBN 82-537-1127-1
- 122	Folkemengden etter alder og ekteskapelig status 31. desember 1979 Population by Age and Marital Status Sidetall 159 Pris kr 13,00 ISBN 82-537-1130-1 ISSN 0554-7170
- 123	Formuesstatistikk 1976 Property Statistics Sidetall 107 Pris kr 13,00 ISBN 82-537-1132-8
- 124	Lønnsstatistikk for ansatte i varehandel 1. september 1979 Wage Statistics for Employees in Wholesale and Retail Trade Sidetall 123 Pris kr 11,00 ISBN 82-537-1133-6

Rekke B

Trykt 1980 (forts.)

- Nr. 125 Lønns- og sysselsettingsstatistikk for statens embets- og tjenestemenn 1. oktober 1979 Wage and Employment Statistics for Central Government Employees Sidetall 94 Pris kr 11,00 ISBN 82-537-1134-4
- 126 Skattestatistikk Inntektsåret 1978 Tax Statistics Income Year 1978 Sidetall 189 Pris kr 13,00 ISBN 82-537-1135-2
- 127 Rutebilstatistikk 1978 Scheduled Road Transport Sidetall 62 Pris kr 11,00 ISBN 82-537-1137-9
- 128 Arbeidsmarkedstatistikk 1979 Labour Market Statistics Sidetall 165 Pris kr 11,00 ISBN 82-537-1139-5 ISSN 0078-1878
- 129 Utenrikshandel 1979 I External Trade I Sidetall 385 Pris kr 15,00 ISBN 82-537-1140-9 ISSN 0078-1940
- 130 Sosialstatistikk 1978 Social Statistics Sidetall 91 Pris kr 11,00 ISBN 82-537-1141-7
- 131 Flyttestatistikk 1979 Migration Statistics Sidetall 92 Pris kr 11,00 ISBN 82-537-1144-1 ISSN 0550-8592
- 132 Utdanningsstatistikk Vaksenopplæring 1978-79 Educational Statistics Adult Education 1978-79 Sidetall 83 Pris kr 13,00 ISBN 82-537-1147-6 ISSN 0332-8058
- 133 Oljevirkksomheten 1979 The Oil Activities Sidetall 67 Pris kr 11,00 ISBN 82-537-1148-4
- 134 Folketellinga 1801 Ny bearbeiding Population Census 1801 Reprocessed Sidetall 165 Pris kr 13,00 ISBN 82-537-1149-2
- 135 Skogavvirkning til salg og industriell produksjon 1978-79 Roundwood Cut for Sale and Industrial Production Sidetall 54 Pris kr 11,00 ISBN 82-537-1153-0
- 136 Lastebiltransport Utvalgsundersøkelse 1978 Road Goods Transport Sample Survey Sidetall 199 Pris kr 15,00 ISBN 82-537-1156-5
- 137 Kredittmarkedstatistikk Lån, obligasjoner, aksjer mv. 1979 Credit Market Statistics Loans, Bonds, Shares etc. Sidetall 97 Pris kr 11,00 ISBN 82-537-1157-3
- 138 Ferieundersøkelsen 1978/79 Hefte I Holiday Survey Volume I Sidetall 118 Pris kr 13,00 ISBN 82-537-1160-3
- 139 Lønnsstatistikk 1979 Wage Statistics Sidetall 88 Pris kr 11,00 ISBN 82-537-1164-6 ISSN 0078-1916
- 140 Sivilrettsstatistikk 1979 Civil Judicial Statistics Sidetall 41 Pris kr 9,00 ISBN 82-537-1165-4
- 141 Nasjonalregnskap 1968 - 1979 National Accounts Sidetall 237 Pris kr 13,00 ISBN 82-537-1166-2
- 142 Statistisk årbok 1980 Statistical Yearbook of Norway Sidetall 496 Pris kr 25,00 ISBN 82-537-1168-9 ISSN 0377-8908
- 143 Folkemengdens bevegelse 1979 Vital Statistics and Migration Statistics Sidetall 74 Pris kr 11,00 ISBN 82-537-1169-7 ISSN 0377-8797
- 144 Jaktstatistikk 1979 Hunting Statistics Sidetall 60 Pris kr 11,00 ISBN 82-537-1171-9 ISSN 0550-0400
- 145 Samferdselsstatistikk 1979 Transport and Communication Statistics Sidetall 261 Pris kr 15,00 ISBN 82-537-1172-7
- 146 Jordbruksstatistikk 1979 Agricultural Statistics Sidetall 91 Pris kr 13,00 ISBN 82-537-1173-5 ISSN 0078-1894
- 147 Statistikk over arkitektvirksomhet og byggeteknisk konsulentvirksomhet 1978 Statistics on Architectural and other Technical Services Connected with Construction Sidetall 34 Pris kr 9,00 ISBN 82-537-1174-3
- 148 Utenrikshandel 1979 II External Trade II Sidetall 316 Pris kr 15,00 ISBN 82-537-1175-1 ISSN 0078-1940
- 149 Statistikk over bilverksteder mv. 1978 Statistics on Car Repair Shops etc. Sidetall 32 Pris kr 9,00 ISBN 82-537-1177-8
- 150 Kredittmarkedstatistikk Finansielle sektorbalanser 1974 - 1979 Credit Market Statistics Financial Sector Balance Sheets Sidetall 145 Pris kr 13,00 ISBN 82-537-1178-6
- 151 Regnskapsstatistikk 1979 Private og offentlige banker Statistics of Accounts Private and Public Banks Sidetall 113 Pris kr 11,00 ISBN 82-537-1179-4
- 152 Lønnsstatistikk for kommunale arbeidstakere pr. 1. oktober 1979 Wage Statistics for Local Government Employees Sidetall 71 Pris kr 11,00 ISBN 82-537-1180-8
- 153 Kriminalstatistikk Forbrytelser etterforsket av politiet 1979 Criminal Statistics Crimes Investigated by the Police Sidetall 97 Pris kr 11,00 ISBN 82-537-1181-6
- 154 Kredittmarkedstatistikk Private og offentlige banker 1979 Credit Market Statistics Private and Public Banks Sidetall 280 Pris kr 15,00 ISBN 82-537-1182-4
- 155 Statistikk over lavinntektsgrupper 1976 Statistics on Low Income Groups Sidetall 92 Pris kr 13,00 ISBN 82-537-1183-2
- 156 Lakse- og sjøaurefiske 1979 Salmon and Sea Trout Fisheries Sidetall 90 Pris kr 11,00 ISBN 82-537-1187-5 ISSN 0550-0419
- 157 Alkohol og andre rusmidler 1979 Alcohol and Drugs Sidetall 47 Pris kr 9,00 ISBN 82-537-1188-3 ISSN 0332-7965
- 158 Lønnsstatistikk for sjøfolk på skip i utenriksfart Mars 1980 Wage Statistics for Seamen on Ships in Ocean Transport Sidetall 29 Pris kr 9,00 ISBN 82-537-1189-1
- 159 Utdanningsstatistikk Universiteter og høyskoler 1. oktober 1979 Educational Statistics Universities and Colleges Sidetall 128 Pris kr 13,00 ISBN 82-537-1190-5 ISSN 0300-5631
- 160 Kredittmarkedstatistikk Fordringer og gjeld overfor utlandet 1978 og 1979 Credit Market Statistics Foreign Assets and Liabilities Sidetall 91 Pris kr 11,00 ISBN 82-537-1192-1
- 161 Utdanningsstatistikk Videregående skoler 1. oktober 1979 Educational Statistics Upper Secondary Schools Sidetall 124 Pris kr 13,00 ISBN 82-537-1196-4
- 162 Fiskeristatistikk 1978 Fishery Statistics Sidetall 133 Pris kr 13,00 ISBN 82-537-1197-2
- 163 Veterinærstatistikk 1979 Veterinary Statistics Sidetall 87 Pris kr 11,00 ISBN 82-537-1198-0 ISSN 0303-6561

Rekke B

Trykt 1981

- Nr. 164 Sykehusstatistikk 1979 Hospital Statistics Sidetall 54 Pris kr 11,00 ISBN 82-537-1202-2
ISSN 0550-0575
- 165 Ferieundersøkelsen 1978/79 Hefte II Holiday Survey Volume II Sidetall 102 Pris kr 13,00
ISBN 82-537-1204-9
- 166 Psykiatriske sykehus 1979 Mental Hospitals Sidetall 93 Pris kr 11,00 ISBN 82-537-1206-5
- 167 Familiestatistikk 1980 Family Statistics Sidetall 95 Pris kr 13,00 ISBN 82-537-1207-3
ISSN 0332-7957
- 168 Dødsårsaker 1979 Hovedtabeller Causes of Death Main Tables Sidetall 98 Pris kr 11,00
ISBN 82-537-1208-1 ISSN 0550-032X
- 169 Skogstatistikk 1979 Forestry Statistics Sidetall 110 Pris kr 13,00 ISBN 82-537-1210-3
- 170 Byggearealstatistikk 1979 Building Statistics Sidetall 91 Pris kr 11,00
ISBN 82-537-1211-1 ISSN 0550-7162
- 172 Utdanningsstatistikk Oversikt 1. oktober 1978 Educational Statistics Survey
Sidetall 106 Pris kr 13,00 ISBN 82-537-1215-4
- 173 Statistisk varefortegnelse over utenrikshandelen 1981 Sidetall 136 ISBN 82-537-1217-0
- 174 Økonomisk utsyn over året 1980 Economic Survey Sidetall 165 Pris kr 25,00
ISBN 82-537-1218-9 ISSN 0078-1924
- 175 Lønnsstatistikk for ansatte i forsikringsvirksomhet 1. september 1980 Wage Statistics for
Employees in Insurance Activity Sidetall 31 Pris kr 10,00 ISBN 82-537-1219-7
- 176 Regnskapsstatistikk 1979 Engroshandel Statistics of Accounts Wholesale Trade
Sidetall 104 Pris kr 15,00 ISBN 82-537-1220-0
- 177 Regnskapsstatistikk 1979 Bergverksdrift og industri Statistics of Accounts Mining and
Manufacturing Sidetall 162 Pris kr 11,00
- 178 Lønnsstatistikk for ansatte i bankvirksomhet 1. september 1980 Wage Statistics for Bank
Employees Sidetall 42 Pris kr 10,00 ISBN 82-537-1222-7
- 181 Bygge- og anleggsstatistikk 1979 Construction Statistics Sidetall 75 Pris kr 15,00
ISBN 82-537-1225-1 ISSN 0550-029X
- 185 Lønnsstatistikk for ansatte i jordbruk, gartnerier og hagebruk September 1980 Wage Statis-
tics for Workers and Salaried Employees in Agriculture and Horticulture Sidetall 39
Pris kr 10,00 ISBN 82-537-1230-8
- 186 Statistikk over bilverksteder mv. 1979 Statistics on Car Repair Shops etc. Sidetall 33
Pris kr 10,00 ISBN 82-537-1231-6

I serien Statistiske analyser (SA):

- Nr. 41 Regnskapsanalyse Dagligvarehandel Accounting Analysis Grocery Trade Sidetall 49
Pris kr 9,00 ISBN 82-537-0981-1
- 42 Eldre i aldershjem 1977 People in Old Age Homes Sidetall 101 Pris kr 13,00
ISBN 82-537-0997-8
- 43 Klienter i institusjoner for alkoholistsorg 1977 Clients in Institutions for Alcoholics
Sidetall 80 Pris kr 11,00 ISBN 82-537-1099-2
- 44 Lønnsstruktur og lønnsutvikling 1970 - 1977 Wage Structure and Wage Development
Sidetall 75 Pris kr 11,00 ISBN 82-537-1112-3

I serien Samfunnsøkonomiske studier (SØS):

- Nr. 41 Nordmenns feriereiser Holiday Trips by Norwegians Sidetall 222 Pris kr 13,00
ISBN 82-537-0999-4
- 42 Analyse av sammenhengen mellom forbruk, inntekt og formue i norske husholdninger Analysing
the Relationship between Consumption, Income and Wealth in Norwegian Households
Sidetall 95 Pris kr 13,00 ISBN 82-537-1012-7
- 43 MODIS IV A Model for Economic Analysis and National Planning MODIS IV Modell for økonomisk
analyse og nasjonal planlegging Sidetall 189 Pris kr 13,00 ISBN 82-537-1014-3
- 44 Holdninger og atferd på arbeidsmarkedet Attitudes and Behaviour in the Labour Market
Sidetall 223 Pris kr 15,00 ISBN 82-537-1186-7 ISSN 0085-4344
- 45 Nasjonalregnskapet i Norge System og beregningsmetoder National Accounts of Norway
System and Methods of Estimation Sidetall 313 Pris kr 18,00 ISBN 82-537-1191-3
ISSN 0085-4344

I serien Artikler fra Statistisk Sentralbyrå (ART):

- Nr. 118 Virkningen på norsk økonomi av en pause i den videre kraftutbygging Impacts on the Norwegian
Economy of a Temporary Halt in the Growth of Electricity Supply Sidetall 36 Pris kr 9,00
ISBN 82-537-0984-6
- 119 Analytisk glatting av rater for første gangs giftermål Analytic Graduation of First Time
Nuptiality Rates Sidetall 38 Pris kr 9,00 ISBN 82-537-1008-9
- 120 Frukthet i og utenfor ekteskap i Norge 1946 - 1978 Marital and Extramarital Fertility
in Norway Sidetall 97 Pris kr 11,00 ISBN 82-537-1077-1
- 121 On the Causes and Effects of Non-Response Norwegian Experiences Om årsakene til og virk-
ningene av frafall Erfaringer fra Norge Sidetall 52 Pris kr 11,00 ISBN 82-537-1107-7
- 122 REGION En modell for regional kryssløpsanalyse REGION A Model for Regional Input-Output
Analysis Sidetall 61 Pris kr 11,00 ISBN 82-537-1125-5
- 123 Inntektsfordeling og konsum 1962 - 1978 Income Distribution and Consumption Sidetall 87
Pris kr 11,00 ISBN 82-537-1146-8
- 124 MODIS IV Virkningstabeller for 1978 Sidetall 76 Pris kr 11,00 ISBN 82-537-1200-6
ISSN 0085-431X

I serien Rapporter fra Statistisk Sentralbyrå (RAPP) - ISSN 0332-8422

- Nr. 80/1 Energy in a Multi-Sectoral Growth Model Energi i en flersektors vekstmodell Sidetall 22
Pris kr 9,00 ISBN 82-537-1082-8
- 80/2 Totalregnskap for fiske- og fangstnæringen 1975 - 1978 Sidetall 33 Pris kr 9,00
ISBN 82-537-1080-1
- 80/3 Kvartalsserier for brukerpriser på realkapital i norske produksjonssektorer Sidetall 60
Pris kr 11,00 ISBN 82-537-1087-9
- 80/4 Consumer Demand in Norwegian Households 1973 - 1977 A Data Base for Micro-Econometrics
Sidetall 130 Pris kr 13,00 ISBN 82-537-1086-0
- 80/5 Skattemodellen LOTTE Testing av framskrivingsmetoder Sidetall 30 Pris kr 9,00
ISBN 82-537-1088-7
- 80/6 Fylkesvise elektrisitetsprognoser for 1985 og 1990 En metodestudie Sidetall 56
Pris kr 11,00 ISBN 82-537-1091-7
- 80/7 Analyse av utviklingen i elektrisitetsforbruket 1978 og første halvår 1979
Sidetall 22 Pris kr 7,00 ISBN 82-537-1129-8
- 80/8 Hovedklassifiseringa i arealregnskapet Sidetall 50 Pris kr 9,00 ISBN 82-537-1104-2
- 80/9 Yrke og fødsel En undersøkelse over betydningen av kvinners yrkesaktivitet for opptreden av
fosterskader Occupation and Outcome of Pregnancy Sidetall 93 Pris kr 11,00
ISBN 82-537-1111-5
- 80/10 Statistikk fra det økonomiske og medisinske informasjonssystem Alminnelige somatiske syke-
hus 1978 Sidetall 65 Pris kr 11,00 ISBN 82-537-1119-0
- 80/11 A Dynamic Model for Qualitative Choice Behaviour Implications for the Analysis
of Labour Force Participation when the Total Supply of Labour is latent En dynamisk teori
for kvalitativ valghandling Implikasjoner for analyse av yrkesdeltaking når det totale tilbud
av arbeid er latent Sidetall 25 Pris kr 9,00 ISBN 82-537-1152-2
- 80/12 Ressursregnskap for jern Sidetall 56 Pris kr 9,00 ISBN 82-537-1138-7
- 80/13 En vurdering av dødsårsaksstatistikken Feil på dødsmeldingene Evaluation of the Cause-of-
Death-Statistics Sidetall 64 Pris kr 11,00 ISBN 82-537-1136-0
- 80/14 Import Share Functions in Input - Output Analysis Importandelsfunksjoner
i kryssløpsmodeller Sidetall 41 Pris kr 9,00 ISBN 82-537-1143-3
- 80/15 Den statistiske behandlingen av oljevirkksomheten Sidetall 56 Pris kr 11,00
ISBN 82-537-1150-6
- 80/16 MODIS IV Detaljerte virkningstabeller for 1978 Sidetall 261 Pris kr 15,00
ISBN 82-537-1142-5
- 80/18 Dagbøker med og uten faste tidsintervaller: En sammenlikning basert på prøveundersøkelse om
tidsnytting 1979 Open and Fixed Interval Time Diaries: A Comparison Based on a Pilot
Study on Time Use 1979 Sidetall 31 Pris kr 9,00 ISBN 82-537-1158-1
- 80/19 Radio- og fjernsynsundersøkelsen januar - februar 1980 Sidetall 101 Pris kr 13,00
ISBN 82-537-1155-7
- 80/20 Skatter og overføringer til private Historisk oversikt over satser mv. Årene 1969 - 1980
Sidetall 53 Pris kr 11,00 ISBN 82-537-1151-4
- 80/21 Optimal kapasitet og fastkraftpotensial i et vannkraftsystem Sidetall 36 Pris kr 9,00
ISBN 82-537-1154-9
- 80/22 Eksakte metoder for analyse av to-vegstabellar Sidetall 80 Pris kr 11,00 ISBN 82-537-1161-1
- 80/23 Tariffs in a World Trade Model An Analysis of Changing Competitiveness due to Tariff
Reductions in the 1960's and 1970's Sidetall 47 Pris kr 9,00 ISBN 82-537-1163-8
- 80/24 Bestandsuavhengige giftermålsrater Sidetall 50 Pris kr 9,00 ISBN 82-537-1167-0
- 80/25 Virkninger for norsk økonomi av endringer i samhandel Norge - utviklingslandene
Sidetall 67 Pris kr 11,00 ISBN 82-537-1170-0

I serien Rapporter fra Statistisk Sentralbyrå (RAPP) (forts.) - ISSN 0332-8422

- Nr. 80/26 Lineære og log-lineære modeller for kvalitative avhengige variable
Linear and Log-Linear Qualitative Response Models Sidetall 122 Pris kr 13,00
ISBN 82-537-1184-0
- 80/27 Aktuelle skattetall 1980 Current Tax Data Sidetall 43 Pris kr 9,00 ISBN 82-537-1194-8
 - 80/28 Forbruksundersøkelse blant soldater 1979 Sidetall 45 Pris kr 11,00 ISBN 82-537-1199-9
 - 80/29 Konsumprisindeksen Sidetall 39 Pris kr 9,00 ISBN 82-537-1203-0
 - 80/30 Totalregnskap for fiske- og fangstnæringen 1976 - 1979 Sidetall 37 Pris kr 9,00
ISBN 82-537-1205-7
 - 80/31 Two Notes on Land Use Statistics Sidetall 47 Pris kr 9,00 ISBN 82-537-1214-6
 - 80/32 Glatting av flytterater i Statistisk Sentralbyrås befolkningsframskrivinger Sidetall 26
Pris kr 7,00 ISBN 82-537-1216-2

Trykt 1981

- Nr. 81/2 Referansearkiv for naturressurs- og forurensningsdata 2. utgave Sidetall 424
Pris kr 20,00 ISBN 82-537-1233-2

Utvalgte publikasjoner i serien Statistisk Sentralbyrås Håndbøker (SSH)
Selected publications in the series Manuals from the Central Bureau of Statistics (MAN)

- Nr. 9 Standard for næringsgruppering ISBN 82-537-0906-4
- " 13 Standard for handelsområder ISBN 82-537-0715-0
- " 19 Varenomenklatur for industristatistikken ISBN 82-537-0908-0
- " 23 Utsnitt om prinsipper og definisjoner i offisiell statistikk ISBN 82-537-0196-9
- " 24 Standard for gruppering av sykdommer - skader - dødsårsaker i offentlig norsk statistikk ISBN 82-537-0217-5
- " 26 Statistisk varefortegnelse for utenrikshandelen ISBN 82-537-1079-8
- " 27 Utsnitt om prinsipper og definisjoner i offisiell statistikk. Fra Forbruksundersøkelsen 1958
- " 28 Standard for utdanningsgruppering i offentlig norsk statistikk ISBN 82-537-0272-8
- " 30 Lov, forskrifter og overenskomst om folkeregistrering ISBN 82-537-0099-7
- " 32 Konsumprisindeksen ISBN 82-537-0775-4
- " 35 Standard for kommuneklassifisering ISBN 82-537-0465-8
- " 36 Produksjonsindeks for bergverksdrift, industri og kraftforsyning ISBN 82-537-0947-1
- " 37 13 konjunkturindikatorer - En kort oversikt ISBN 82-537-0659-6
- " 38 Internasjonal standard for varegruppering i statistikken over utenrikshandelen (SITC-Rev. 2) ISBN 82-537-0874-2
- " 39 Den statistiske behandlingen av oljevirkksomheten ISBN 82-537-0702-9
- " 42 Engrosprisstatistikk Engrosprisindeks Produsentprisindeks ISBN 82-537-0897-1

Pris kr 15,00

Publikasjonen utgis i kommisjon hos H. Aschehoug & Co. og Universitetsforlaget, Oslo, og er til salgs hos alle bokhandlere.

ISBN 82-537-1225-1
ISSN 0550-029X