


NORGES OFFISIELLE STATISTIKK



STATISTIKK OVER BILVERKSTEDER MV. 1978

STATISTICS ON CAR REPAIR SHOPS ETC.
1978

STATISTISK SENTRALBYRÅ
CENTRAL BUREAU OF STATISTICS
OSLO - NORWAY

NORGES OFFISIELLE STATISTIKK B 149



**STATISTIKK OVER BILVERKSTEDER MV.
1978**

**STATISTICS ON CAR REPAIR SHOPS ETC.
1978**

**STATISTISK SENTRALBYRÅ
CENTRAL BUREAU OF STATISTICS OF NORWAY
OSLO 1980**

ISBN 82-537-1177-8

FORORD

Statistisk Sentralbyrå legger i denne publikasjonen fram resultatene av en statistisk undersøkelse av bilverksteder mv. for året 1978.

Publikasjonen gir opplysninger om antall bedrifter, sysselsetting, lønn, produksjonsverdi, investeringer mv.

Noen hovedtall er publisert i Statistisk ukehefte nr. 34, 1980.

Statistisk Sentralbyrå, Oslo, 11. august 1980

Petter Jakob Bjerve

Bjørn Stenseth

PREFACE

In this publication the Central Bureau of Statistics presents the results of a statistical survey of car repair shops etc. for 1978.

The publication gives information on the number of establishments, persons engaged, wages and salaries, value of production, gross fixed capital formation etc.

Some principal figures are published in Weekly Bulletin of Statistics, no. 34, 1980.

Central Bureau of Statistics, Oslo, 11 August 1980

Petter Jakob Bjerve

Bjørn Stenseth

INNHOOLD

	Side
Figurregister	7
Tabellregister	7
Tekstdel	
1. Formål	9
2. Omfang	9
3. Begrep og kjennemerker	9
4. Noen hovedresultater	11
Tekst på engelsk	12
Figurdel	15
Tabelldel	17
Vedlegg	
1. Skjema	25
Utkomne publikasjoner	
Publikasjoner sendt ut fra Statistisk Sentralbyrå siden 1. juli 1979	27
Utvalgte publikasjoner i serien Statistisk Sentralbyrås Håndbøker (SSH)	32

Standardtegn i tabeller

- Null

CONTENTS

	Page
Index of figures	8
Index of tables	8
Text	
1. Purpose	12
2. Coverage	12
3. Terms and characteristics	12
4. Some main results	14
Figures	15
Tables	17
Annex	
1. Questionnaire	25
Publications	
Publications issued by the Central Bureau of Statistics since 1 July 1979	27
Selected publications in the series Manuals from the Central Bureau of Statistics (MAN)	32

Explanation of Symbols in Tables

- Nil

FIGURREGISTER

	Side
1. Sysselsatte mekanikere i bilverksteder mv., etter faglig status. Verkstedstype	15
2. Gjennomsnittlig antall sysselsatte mekanikere i ulike verkstedstyper	15
3. Antall registrerte biler pr. mekaniker i bilverksteder. 1972 - 1978	16

TABELLREGISTER

	Side
1. Hovedtall for bilverksteder mv. Fylke	17
2. Bruttoproduksjonsverdi og vareinnsats. Fylke. Mill.kr	17
3. Kjøp og salg av handelsvarer. Fylke. Mill.kr	18
4. Antall sysselsatte og utførte årsverk. Fylke	18
5. Opptjent lønn og sosiale utgifter. Fylke. Mill.kr	19
6. Bruttoinvestering. Fylke. Mill.kr	19
7. Bruttoinvestering etter art. Fylke. Mill.kr	20
8. Antall bedrifter etter eierforhold. Fylke	20
9. Antall bedrifter etter sysselsettingsgruppe. Fylke	21
10. Omsetning etter sysselsettingsgruppe. Fylke. Mill.kr	21
11. Antall sysselsatte etter sysselsettingsgruppe. Fylke	22
12. Antall bedrifter etter inntektsgruppe. Fylke	22
13. Omsetning etter inntektsgruppe. Fylke. Mill.kr	23
14. Antall sysselsatte etter inntektsgruppe. Fylke	23

INDEX OF FIGURES

	Page
1. Mechanics engaged in car repair shops etc., by professional status. Type of repair shops	15
2. Average number of mechanics engaged in different types of car repair shops etc.	15
3. Number of cars registered in relation to mechanics engaged in car repair shops. 1972 - 1978	16

INDEX OF TABLES

1. Principal figures for car repair shops etc. County	17
2. Gross value of production and cost of goods and services consumed. County. Million kroner	17
3. Value and cost of goods sold in the same condition as purchased. County. Million kroner	18
4. Persons engaged and number of man-years worked. County	18
5. Salaries, wages and social expenses. County. Million kroner	19
6. Gross fixed capital formation. County. Million kroner	19
7. Gross fixed capital formation by type. County. Million kroner	20
8. Establishments by type of ownership. County	20
9. Establishments by number of persons engaged. County	21
10. Sales by number of persons engaged. County. Million kroner	21
11. Persons engaged by number of persons engaged. County	22
12. Establishments by size in terms of gross receipts. County	22
13. Sales by size in terms of gross receipts. County. Million kroner	23
14. Persons engaged by size in terms of gross receipts. County	23

1. FORMÅL

Inntil 1970 var næringen "reparasjon av motorkjøretøyer" gruppert som industri ifølge Standard for næringsgruppering. Statistikk over næringen ble således innhentet som en del av den årlige industristatistikken.

En revisjon av den internasjonale standard for næringsgruppering (ISIC) førte imidlertid til at reparasjon av motorkjøretøyer ble omgruppert fra industri til tjenesteytende virksomhet. Dermed bortfalt den årlige fullstendige innsamlingen av statistikk for næringen.

Siden 1969 er det bare bedriftstellingen i 1974 som har gitt forholdsvis detaljerte statistiske opplysninger om næringen. Dette har vært utilfredsstillende, blant annet av hensyn til arbeidet med nasjonalregnskapet, og Byrået har fra og med 1978 tatt opp igjen arbeidet med å lage en mer detaljert produksjonsstatistikk.

2. OMFANG

Statistikk over bilverksteder mv. for 1978 omfatter alle bedrifter som ifølge Byråets sentrale bedrifts- og foretaksregister er gruppert i næringsgruppe 9513: Reparasjon av motorkjøretøyer (jfr. Standard for næringsgruppering), unntatt firmaer hvor eieren arbeider helt alene (enmannsbedrifter). Næringen omfatter reparasjon av biler, motorsykler og andre motorkjøretøyer inkl. deler. Billakking og understellsbehandling er også med.

Til hjelp ved innhenting av statistikken nyttes Byråets sentrale bedrifts- og foretaksregister. For ajourføring av dette registeret brukes nå hovedsakelig manntallet over merverdiavgiftspliktige ("moms-registeret"). Dette gir Byrået mulighet til å få med alle nye bedrifter som er avgiftspliktige. Med få unntak er alle bedrifter registreringspliktige når ventet omsetning er på 6 000 kroner eller mer.

Det er hentet inn et fullstendig sett av oppgaver fra alle bedrifter med tre eller flere sysselsatte (se vedlegg 1). For de andre bedriftene er det beregnet totaltall, med utgangspunkt i årlige oppgaver over sysselsetting og omsetning i bedrifts- og foretaksregisteret.

3. BEGREP OG KJENNEMERKER

Bedrift

Oppgaveenheten til denne statistikken er den enkelte bedrift. I Standard for næringsgruppering er en bedrift definert som en lokalt avgrenset funksjonell enhet, hvor det hovedsakelig drives aktiviteter som faller innenfor en bestemt næringsgruppe.

Eierform

Bedriftens eierform er bestemt etter det formelt juridiske ansvarsforhold for foretakets forpliktelser. Det er skilt mellom følgende grupper av eiere:

- (1) Enkeltmannsfirma, dvs. bedrift med bare én eier og hvor denne er økonomisk ansvarlig med hele sin formue for bedriftens økonomiske forpliktelser.

- (2) Ansvarlig selskap, dvs. bedrift med to eller flere eiere, som alle hefter med hele sin formue for bedriftens forpliktelser.
- (3) Aksjeselskap, dvs. bedrift hvor eierens ansvar er begrenset til innskutt aksjekapital.
- (4) Kommandittselskap, dvs. bedrift hvor en eller flere eiere er ansvarlig for bedriftens forpliktelser med hele sin formue, mens andre bare hefter med et begrenset (fast) beløp.
- (5) Kommune, fylkeskommune og stat
- (6) Annen eierform. Med annen eierform menes her andelslag, institusjoner, foreninger og andre eierforhold som ikke er nevnt foran.

Beliggenhet

Beliggenheten er i samsvar med kommuneinndelingen pr. 1. januar 1978.

Syssetsetting

Tallene omfatter alle som arbeider i bedriften. Midlertidig fraværende på grunn av sykdom, ferie, arbeidskonflikt o.l. er med, mens fraværende på grunn av militærtjeneste er holdt utenfor. Foruten ansatte er eiere og familiemedlemmer uten fast lønn, som daglig arbeider i enkeltmannsfirma eller ansvarlig selskap, tatt med. Syssetsettingstallene gjelder gjennomsnittlig syssetsetting i året.

Bruttoproduksjonsverdi

Bruttoproduksjonsverdi er definert som summen av godtgjørelse for reparasjonsarbeid utført for kunder (inkl. for andre bedrifter i eget foretak), medregnet deler og materialer og bruttoinntekt av annen næringsvirksomhet. (Salg av handelsvarer ikke tatt med.)

Merverdiavgift er ikke med i tallene, mens andre avgifter som bedriftene betaler til det offentlige er inkludert. Tilskott som bedriftene mottar fra det offentlige, er ikke tatt med.

Vareinnsats

Vareinnsatsen er definert som summen av forbruk av deler og verkstedsmateriell til reparasjons- og servicearbeid og andre driftsutgifter, f.eks. brensel, kontorrekvisita, leieutgifter mv. (Innkjøp av handelsvarer er ikke tatt med.)

Fradragsberettiget inngående merverdiavgift er ikke tatt med.

Bearbeidingsverdi

Bearbeidingsverdi er lik bruttoproduksjonsverdi fratrukket vareinnsats.

Handelsvarer

Handelsvarer er varer som selges videre uten noen bearbeiding i bedriften, f.eks. bildeler som selges over disk til kunder, omsetning av nye og brukte biler (inkl. toll- og importavgifter) og drivstoff for salg.

Bruttoinvestering

Som bruttoinvestering er regnet anskaffelser av fast kapital som bygninger og anlegg (unntatt boliger), maskiner, verktøy, redskap, inventar og transportmidler (unntatt til privat bruk), både nye og brukte. Salg av brukt realkapital er trukket fra. Investering oppgis med fradrag for inngående merverdiavgift og med tillegg av investeringsavgift.

Opptjent lønn

Lønn omfatter opptjent lønn til alle ansatte før fradrag av skatter, trygdepremier, pensjonspremier o.l. som de ansatte skal betale. I tillegg til kontantlønn for normal arbeidstid er det tatt med overtidsgodtgjørelse, provisjon, tantieme, gratialer, feriegodtgjørelse og lønn under militærtjeneste, sykdom og annet fravær. Godtgjørelse til eiere av enkeltmannsfirma eller ansvarlig selskap og til familiemedlemmer uten fast lønn, er ikke tatt med.

Sosiale utgifter

Sosiale utgifter omfatter bl.a. arbeidsgiveravgift til folketrygden, løpende pensjonsutbetalinger til tidligere arbeidere og funksjonærer, innbetalinger til premiefond og pensjonsreguleringsfond, tilskott til pensjonsfond, arbeidsgivers andel av premier til syke- og ulykkesforsikring etablert ved tariff- eller arbeidsavtale, stønad ved bedriftsulykker og utgifter til ansattes fritidsvirksomhet.

På grunn av avrundinger vil ikke alltid totaltallene i sumlinjer og sumkolonner stemme med summen av de enkelte deltallene.

4. NOEN HOVEDRESULTATER

Statistikken viser at det i 1978 var i drift 1 609 bedrifter med i alt 15 910 sysselsatte. (Enkeltmannsfirma hvor eieren arbeider helt alene inngår ikke i statistikken.) Av det samlede tallet på bedrifter hadde 2/3 færre enn 10 sysselsatte. Det var flest bedrifter registrert i Oslo (179), Akershus (118) og Rogaland (114). Færrest bedrifter var det i Aust-Agder (33) og Finnmark (27).

De bedriftene som statistikken dekker hadde i 1978 en samlet bruttoproduksjonsverdi på nær 2,9 milliarder kroner og en bearbeidingsverdi på knapt 1,5 milliarder kroner. Bruttoinvesteringene i fast realkapital var på 186 millioner kroner.

Sammenlignet med resultatene fra bedriftstillingen i 1974 viser 1978-statistikken at sysselsettingen i bilverksteder mv. økte med 5,5 prosent i løpet av denne perioden. Brutttoproduksjonsverdien gikk opp med 48 prosent og bearbeidingsverdien opp med 74 prosent regnet i løpende priser.

1. PURPOSE

Up to 1970 the "repair of motor vehicles" was an industry group according to the Standard Industrial Classification. Statistics on this group were thus collected as a part of the annual industrial statistics.

A revised international standard industrial classification (ISIC), however, led to a regrouping of repair of motor vehicles from industry to services. The annual collection of complete data then ceased for this group.

Since 1969 only the Census of Establishments 1974 has given relatively detailed statistical information on this industry. This proved unsatisfactory for the national accounts work. Hence, the Bureau beginning 1978 reassumed the processing of detailed production statistics.

2. COVERAGE

Statistics on car repair shops etc. for 1978 cover establishments classified in the industry group 9513: "Repair of motor vehicles and motor cycles". Enterprises with individual proprietorship where the owner is working alone (one-man establishments) are, however, not included. Painting and anti-stain treatment are included.

The collection of statistical data is based on the Bureau's Register of Establishments and Enterprises. The Census of Entrepreneurs Liable to Value Added Tax (VAT) is the main source to bring the Register of Establishments and Enterprises up to date. In this way the Bureau is informed about all new establishments liable to VAT. Registration is compulsory for all establishments with an expected annual turnover of at least 6 000 kroner, with few exceptions.

Establishments with 3 or more persons engaged have provided complete data for the statistics (see annex 1). For all other establishments data have been estimated, based on information on persons engaged and sales from the Register of Establishments and Enterprises.

3. TERMS AND CHARACTERISTICS

Establishments

Reporting units for the statistics on car repair shops etc. is the single establishment. The Standard Industrial Classification defines an establishment as a functional unit which at a single physical location is mainly engaged in activities within a specific activity group.

Types of ownership

The type of ownership of the establishment is defined by the juridical responsibility for the liabilities of the enterprise. The types of legal organization are divided into the following sub-groups:

- (1) Individual enterprise, i.e. one-man establishment in which the owner is economically responsible with all his capital for the liabilities of the establishment.
- (2) General partnership, i.e. establishments with two or more owners being responsible with all their capital for the liabilities of the establishment.

- (3) Joint-stock company, i.e. establishments in which the owners' liabilities are limited to invested share capital.
- (4) Limited partnership, i.e. establishments in which one or more owners are responsible for the liabilities of the establishment with all their capital, whereas other members only are responsible for a limited (fixed) amount.
- (5) Local and central government.
- (6) Other type of ownership. Included are co-operative societies, institutions etc. and other types of ownership not mentioned above.

Location

The location of the establishment is in accordance with the municipality classification per 1 January 1978.

Employment

The figures cover all persons working in the establishment, also persons on sick leave, vacation and strike. Persons on military leave are excluded. Included are, however, working proprietors and unpaid family workers (i.e. workers without regular pay) in individual enterprises and general partnerships. The figures given in the tables are annual averages.

Gross value of production

Gross value of production is defined as the total of compensation of repairing work carried out for clients (including for other establishments within the same enterprise) including parts and materials, and gross income of other industrial activities (sale of merchandise not included).

Value added tax is not included in the figures, whereas all other indirect taxes payable to the Government are included. Subsidies are not included.

Cost of goods and services consumed

Cost of goods and services consumed is defined as the total consumption of parts and workshop materials for repairing work and service and other working expenses as fuel, office accessories, rents etc. (purchase of merchandise not included).

Value added tax is not included.

Value added

Value added equals gross value of production, less cost of goods and services consumed.

Purchase and resales of merchandise

Merchandise is defined as goods bought and resold in the same condition, i.e. auto parts for sale directly to customers, sales turnover of new and used cars (including custom and import duty) and fuel for sale.

Gross fixed capital formation

Gross fixed capital formation is defined as the cost of acquired new and used fixed assets less the value of sales of used fixed assets. Gross fixed capital formation includes investment levy.

Wages and salaries

Wages and salaries comprise all payments, in cash and in kind, made by the employer in connection with work done, to all employees. It includes taxes, social insurance and pension contributions, payable by the employee, but deducted by the employer. Bonuses, production awards, holiday allowances and wages paid during periods of sickness, military leave and other absence are included.

Social expenses

The term social expenses comprises all supplemental labour costs such as social insurance and pension contributions etc. payable by the employer.

Owing to rounding off the figures for total will not always equal the sum of the elements that constitute the total.

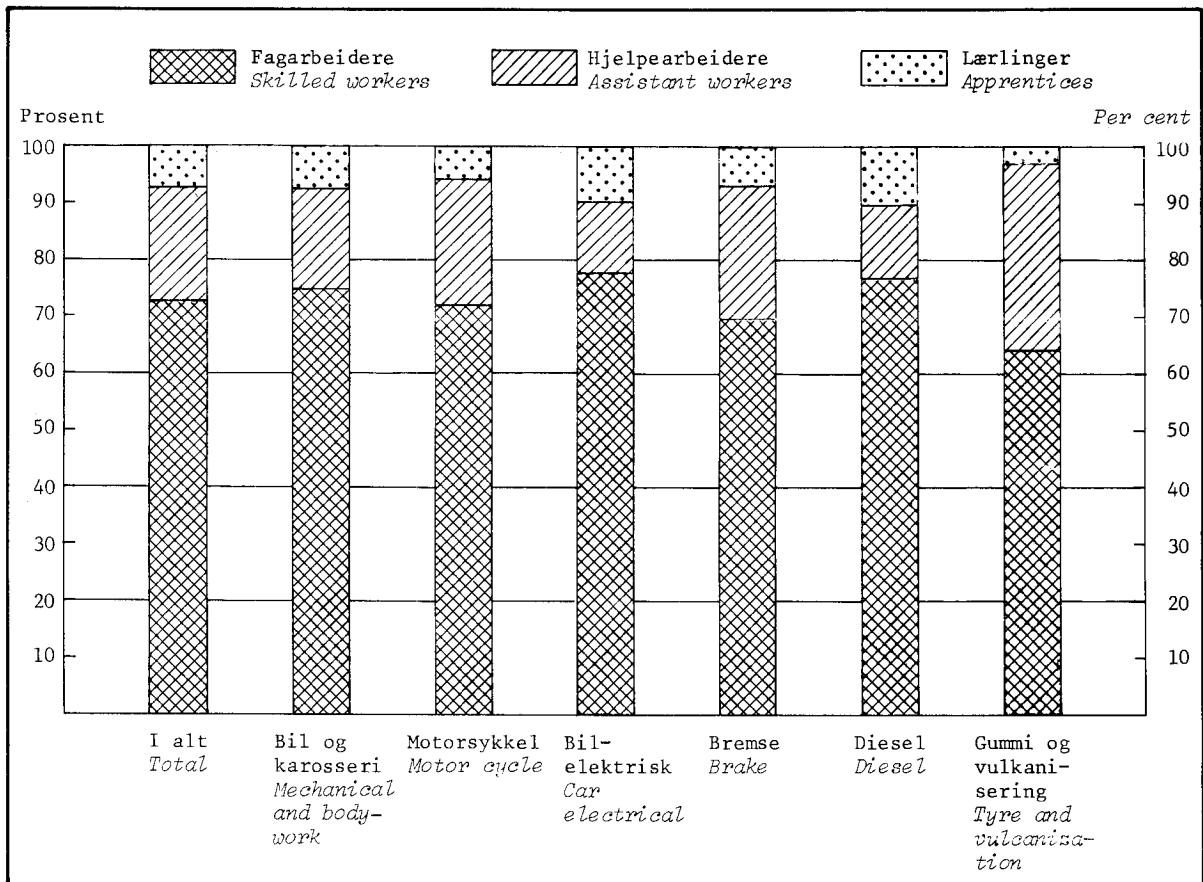
4. SOME MAIN RESULTS

The statistics show that in 1978 there were 1 609 establishments running, with totally 15 910 employed persons. (One-man establishment, where the owner worked all alone, are not included.) Two thirds of the establishments had less than 10 employees. The number of registered establishments was highest in Oslo (179), Akershus (118) and Rogaland (114). Finnmark (27) and Aust-Agder (33) had the fewest.

The establishments covered by the statistics had in 1978 a total gross value of production of nearly 2.9 thousand million kroner and an added value of some 1.5 thousand million kroner. The gross investments in fixed real capital were 186 million kroner.

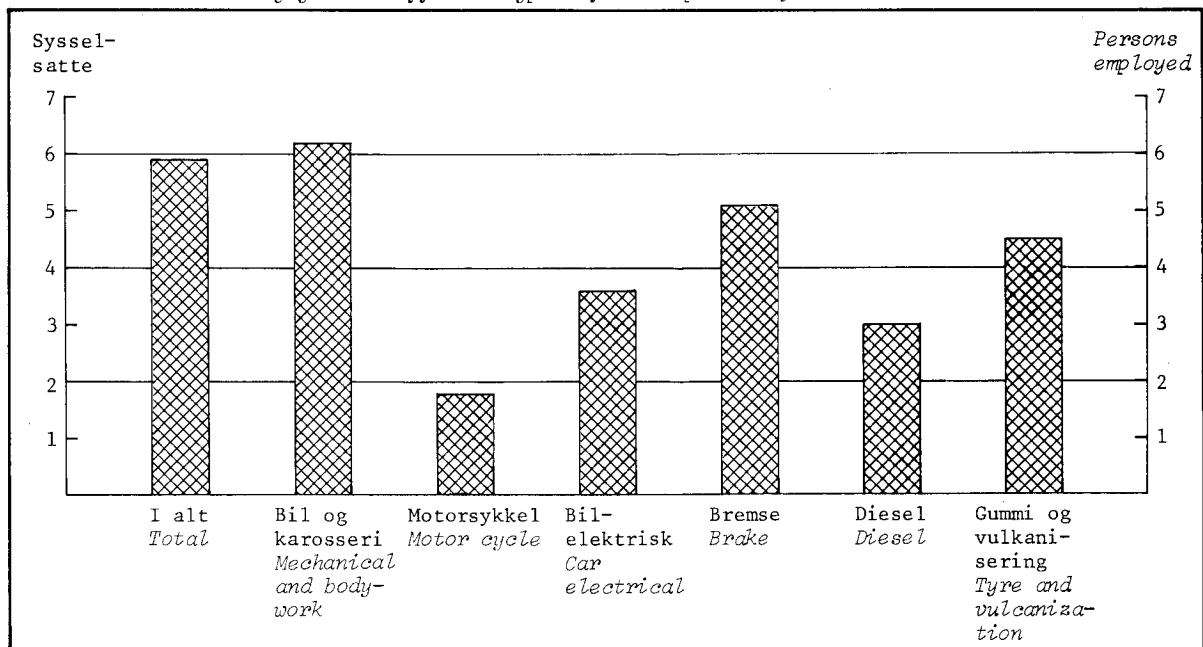
Compared to the results of the census of establishments in 1974 the 1978 statistics show an increase in employment of 5.5 per cent during this period. The gross value of production increased by 48 per cent and the added value by 74 per cent, at current prices.

Figur 1. Sysselsatte mekanikere i bilverksteder mv., etter faglig status. Verkstedstype
Mechanics engaged in car repair shops etc., by professional status. Type of repair shops



Kilde: Vegdirektoratet, Vegtrafikkavdelingen.
 Source: Directorate of Roads.

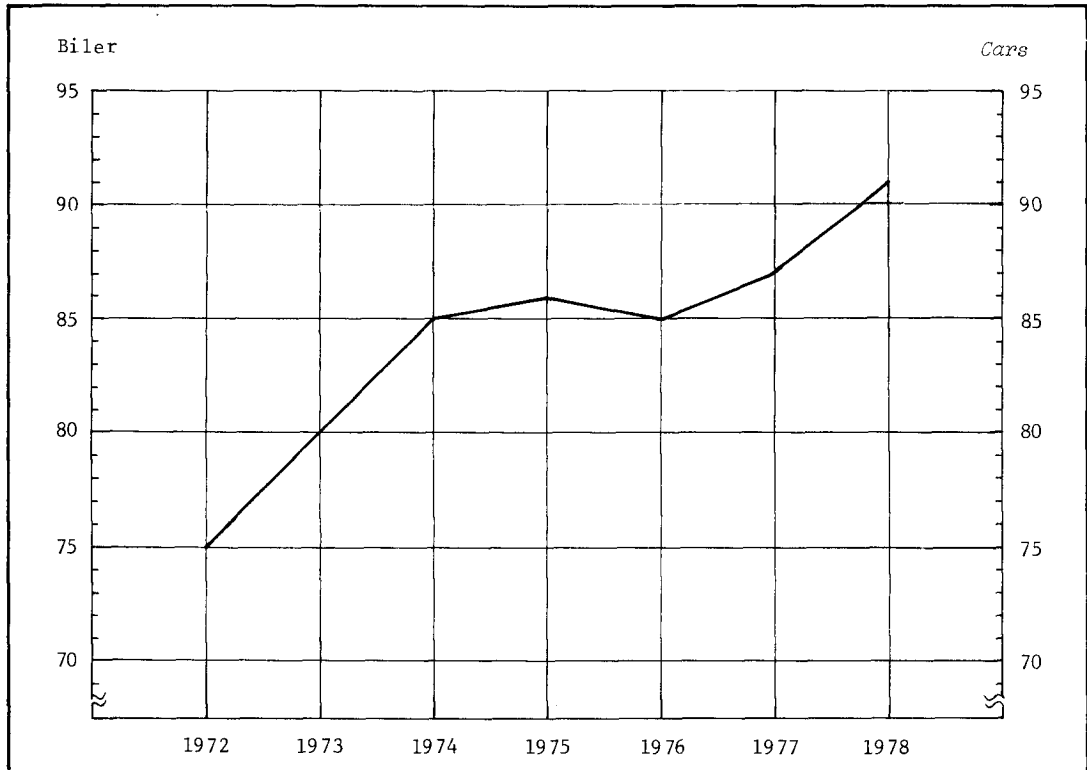
Figur 2. Gjennomsnittlig antall sysselsatte mekanikere i ulike verkstedstyper¹⁾ *Average number of mechanics engaged in different types of car repair shops etc.¹⁾*



1) Tallene er av forskjellige årsaker ikke sammenliknbare med Byråets sysselsettingstall.
 1) The figures are due to different reasons not comparable with the Bureau's figures for persons engaged.

Kilde: Vegdirektoratet, Vegtrafikkavdelingen.
 Source: Directorate of Roads.

Figur 3. Antall registrerte biler pr. mekaniker i bilverksteder. 1972 - 1978 *Number of cars registered in relation to mechanics engaged in car repair shops. 1972 - 1978*



K i l d e : Vegdirektoratet, Vegtrafikkavdelingen.
Source: Directorate of Roads.

Tabell 1. Hovedtall for bilverksteder mv. Fylke Principal figures for car repair shops etc. County

	Bedrif- ter Estab- lish- ments	Sysse- l- satte Persons engaged	Brutto- produk- sjons- verdi Gross value of produc- tion	Vare- innsats Cost of goods and services con- sumed	Bear- arbeidings- verdi Value added	Opptjent lønn og sos. utg. Salaries, wages and social expenses	Brutto- inves- tering Gross fixed capital forma- tion
		Mill.kr Million kroner					
Hele landet country	1 609	15 910	2 867,7	1 388,8	1 478,9	1 182,0	186,2
Østfold	103	814	140,4	69,5	70,9	58,1	7,1
Akershus	118	1 080	193,2	95,5	97,6	82,8	12,4
Oslo	179	2 767	504,6	246,5	258,1	214,6	13,0
Hedmark	98	879	157,3	75,9	81,4	64,1	8,2
Oppland	85	719	115,0	54,1	60,9	50,4	16,2
Buskerud	103	879	169,8	81,4	88,5	63,7	6,7
Vestfold	81	690	123,3	62,1	61,2	52,3	12,9
Telemark	69	622	116,9	56,6	60,3	46,2	8,6
Aust-Agder	33	263	49,1	27,4	21,7	17,5	3,4
Vest-Agder	59	576	112,5	50,6	61,8	44,2	10,0
Rogaland	114	1 120	211,8	101,6	110,2	85,6	12,9
Hordaland	101	1 419	269,7	126,5	143,2	110,6	13,3
Sogn og Fjordane	38	313	52,3	26,1	26,2	19,5	4,8
Møre og Romsdal	110	745	122,1	58,9	63,2	50,7	7,5
Sør-Trøndelag	85	919	158,1	74,6	83,5	70,1	6,0
Nord-Trøndelag	54	421	78,3	39,0	39,3	31,7	4,1
Nordland	97	895	159,8	79,0	80,7	64,4	18,9
Troms	55	621	110,4	53,1	57,3	43,9	15,2
Finnmark	27	168	23,2	10,3	12,8	11,7	5,2

Tabell 2. Bruttoproduksjonsverdi og vareinnsats. Fylke. Mill.kr Gross value of production and cost of goods and services consumed. County. Million kroner

	Bruttoproduksjonsverdi Gross value of production			Vareinnsats Cost of goods and services consumed		
	I alt Total	Repara- sjons- inn- tekter Receipts for repair work	Brutto- inntekt av annen nærings- virksomhet Gross receipts of other activities	I alt	Forbruk av deler og verk- stedsmat. Consump- tion of repair parts and workshop material	Andre drifts- kost- nader Other working expenses
Hele landet country	2 867,7	2 843,9	23,8	1 388,8	1 019,3	369,6
Østfold	140,4	139,8	0,6	69,5	47,9	21,6
Akershus	193,2	191,9	1,2	95,5	66,7	28,8
Oslo	504,6	501,3	3,3	246,5	172,7	73,7
Hedmark	157,3	156,7	0,7	75,9	56,0	19,9
Oppland	115,0	114,2	0,8	54,1	40,1	14,0
Buskerud	169,8	165,8	4,0	81,4	57,9	23,5
Vestfold	123,3	122,5	0,9	62,1	46,2	15,9
Telemark	116,9	116,0	0,9	56,6	42,7	13,9
Aust-Agder	49,1	47,7	1,4	27,4	23,1	4,3
Vest-Agder	112,5	111,9	0,6	50,6	39,7	10,9
Rogaland	211,8	210,8	1,0	101,6	80,6	20,9
Hordaland	269,7	269,0	0,7	126,5	100,9	25,6
Sogn og Fjordane	52,3	51,0	1,3	26,1	20,6	5,4
Møre og Romsdal	122,1	121,7	0,4	58,9	45,6	13,3
Sør-Trøndelag	158,1	156,5	1,6	74,6	53,6	21,0
Nord-Trøndelag	78,3	77,7	0,6	39,0	28,9	10,1
Nordland	159,8	159,1	0,7	79,0	55,8	23,2
Troms	110,4	107,6	2,8	53,1	33,4	19,7
Finnmark	23,2	22,9	0,2	10,3	6,7	3,6

Tabell 3. Kjøp og salg av handelsvarer. Fylke. Mill.kr Value and cost of goods sold in the same condition as purchased. County. Million kroner

	Salg av handelsvarer Value of goods sold in the same condition as purchased	Kjøp av handelsvarer Cost of goods sold in the same condition as purchased
Hele landet The whole country	470,4	380,7
Østfold	35,3	29,8
Akershus	17,1	13,2
Oslo	40,5	32,9
Hedmark	43,9	35,1
Oppland	26,0	22,0
Buskerud	20,1	16,5
Vestfold	18,3	14,5
Telemark	9,4	7,4
Aust-Agder	4,1	3,6
Vest-Agder	17,8	14,6
Rogaland	29,4	24,9
Hordaland	27,3	23,3
Sogn og Fjordane	8,7	7,2
Møre og Romsdal	28,8	24,3
Sør-Trøndelag	41,6	29,6
Nord-Trøndelag	24,1	18,7
Nordland	56,3	45,7
Troms	15,0	12,2
Finmark	6,6	5,4

Tabell 4. Antall sysselsatte og utførte årsverk. Fylke Persons engaged and number of man-years worked. County

	Sysselsetting Persons engaged		Årsverk utført av eiere og ansatte Total number of man-years worked
	Total	Eiere Working proprietors	
Hele landet The whole country	15 910	893	15 017
Østfold	814	55	759
Akershus	1 080	77	1 003
Oslo	2 767	115	2 652
Hedmark	879	59	820
Oppland	719	49	670
Buskerud	879	76	803
Vestfold	690	35	655
Telemark	622	32	590
Aust-Agder	263	34	229
Vest-Agder	576	27	549
Rogaland	1 120	61	1 059
Hordaland	1 419	39	1 380
Sogn og Fjordane	313	20	293
Møre og Romsdal	745	61	684
Sør-Trøndelag	919	39	880
Nord-Trøndelag	421	17	404
Nordland	895	52	843
Troms	621	35	586
Finmark	168	10	158

Tabell 5. Opptjent lønn og sosiale utgifter. Fylke. Mill.kr Salaries, wages and social expenses.
County. Million kroner

	Opptjent lønn og sosiale utgifter					Opptjent lønn og sosiale utgifter i pst. av bearbeidingsverdi Salaries, wages and social expenses in per cent of value added
	Salaries, wages and social expenses					
	I alt Total	Opptjent lønn Salaries and wages	Sosiale utgifter Social expenses			
			I alt	Arbeids- giver- avgift Expenses levied by law	Fri- villige utgifter Volun- tary expenses	
Hele landet The whole country	1 182,0	1 005,3	176,7	158,0	18,7	79,9
Østfold	58,1	49,2	8,8	8,1	0,8	81,9
Akershus	82,8	70,0	12,9	11,4	1,4	84,9
Oslo	214,6	181,6	33,0	29,6	3,4	83,1
Hedmark	64,1	54,1	10,0	8,8	1,2	78,7
Oppland	50,4	42,9	7,5	6,8	0,7	82,7
Buskerud	63,7	53,9	9,8	8,7	1,1	72,0
Vestfold	52,3	44,5	7,9	7,3	0,6	85,5
Telemark	46,2	39,3	6,9	6,3	0,6	76,6
Aust-Agder	17,5	14,9	2,6	2,4	0,1	80,7
Vest-Agder	44,2	37,6	6,6	6,2	0,4	71,5
Rogaland	85,6	72,6	12,9	11,9	1,1	77,7
Hordaland	110,6	92,7	17,9	15,1	2,8	77,2
Sogn og Fjordane	19,5	17,1	2,4	2,1	0,2	74,3
Møre og Romsdal	50,7	43,1	7,7	7,0	0,7	80,3
Sør-Trøndelag	70,1	59,6	10,4	9,6	0,9	83,9
Nord-Trøndelag	31,7	27,2	4,5	4,0	0,5	80,7
Nordland	64,4	56,1	8,2	6,9	1,3	79,7
Troms	43,9	38,5	5,3	4,7	0,6	76,5
Finmark	11,7	10,3	1,4	1,3	0,1	91,1

Tabell 6. Bruttoinvestering. Fylke. Mill.kr Gross fixed capital formation. County. Million kroner

	Brutto- investering 1) Gross fixed capital formation 1)	Anskaffelser av varige driftsmidler Acquisition of fixed assets	Salg av varige driftsmidler Sale of fixed assets
Hele landet The whole country	196,8	10,6	186,2
Østfold	8,3	1,1	7,1
Akershus	12,7	0,3	12,4
Oslo	16,7	3,7	13,0
Hedmark	8,7	0,5	8,2
Oppland	16,8	0,6	16,2
Buskerud	7,4	0,7	6,7
Vestfold	13,4	0,5	12,9
Telemark	9,4	0,8	8,6
Aust-Agder	3,6	0,2	3,4
Vest-Agder	10,1	0,1	10,0
Rogaland	13,3	0,4	12,9
Hordaland	13,5	0,2	13,3
Sogn og Fjordane	4,9	0,1	4,8
Møre og Romsdal	7,8	0,3	7,5
Sør-Trøndelag	6,2	0,1	6,0
Nord-Trøndelag	4,1	0,1	4,1
Nordland	19,0	0,2	18,9
Troms	15,8	0,6	15,2
Finmark	5,2	-	5,2

1) Bruttoinvestering = anskaffelser av varige driftsmidler - salg av varige driftsmidler.
1) Gross fixed capital formation = acquisition of fixed assets - sale of fixed assets.

Tabell 7. Bruttoinvestering etter art. Fylke. Mill.kr Gross fixed capital formation by type. County. Million kroner

	I alt Total	Maskiner, verktøy, redskaper og inventar Machinery, tools and fixtures	Transport- midler Transport equipment	Bygninger Buildings
Hele landet The whole country	186,2	58,0	19,2	109,1
Østfold	7,1	3,2	0,5	3,4
Akershus	12,4	3,3	0,8	8,3
Oslo	13,0	5,4	2,8	4,8
Hedmark	8,2	2,3	0,7	5,1
Oppland	16,2	2,7	0,6	12,9
Buskerud	6,7	2,9	0,2	3,6
Vestfold	12,9	2,9	1,2	8,8
Telemark	8,6	5,6	0,2	2,8
Aust-Agder	3,4	0,9	0,4	2,1
Vest-Agder	10,0	2,4	0,5	7,1
Rogaland	12,9	3,6	1,1	8,2
Hordaland	13,3	4,0	3,2	6,0
Sogn og Fjordane	4,8	1,3	0,2	3,2
Møre og Romsdal	7,5	4,0	0,6	2,9
Sør-Trøndelag	6,0	2,5	0,8	2,7
Nord-Trøndelag	4,1	1,5	0,2	2,4
Nordland	18,9	3,8	3,4	11,7
Troms	15,2	4,0	1,6	9,7
Finnmark	5,2	1,6	0,1	3,5

Tabell 8. Antall bedrifter etter eierforhold. Fylke Establishments by type of ownership. County

	I alt Total	Enkelt- manns- firma Indi- vidual enterprise	Ansvarlig selskap General partner- ship	Aksjeselskap og komman- dittselskap Joint-stock company and limited partnership	Kommune, fylkes- kommune og stat Local and central government	Annet eierfor- hold Other type of ownership
Hele landet The whole country	1 609	383	272	917	30	7
Østfold	103	26	25	50	2	-
Akershus	118	39	21	56	2	-
Oslo	179	36	30	108	4	1
Hedmark	98	23	16	56	2	1
Oppland	85	23	16	42	3	1
Buskerud	103	28	22	49	3	1
Vestfold	81	18	7	55	1	-
Telemark	69	26	6	37	-	-
Aust-Agder	33	11	11	11	-	-
Vest-Agder	59	14	10	35	-	-
Rogaland	114	18	20	74	2	-
Hordaland	101	15	11	74	-	1
Sogn og Fjordane	38	9	4	23	2	-
Møre og Romsdal	110	21	21	67	1	-
Sør-Trøndelag	85	18	10	52	3	2
Nord-Trøndelag	54	10	7	35	2	-
Nordland	97	25	21	51	-	-
Troms	55	19	9	27	-	-
Finnmark	27	4	5	15	3	-

Tabell 9. Antall bedrifter etter sysselsettingsgruppe. Fylke Establishments by number of persons engaged. County

	I alt Total	Sysselsettingsgruppe Number of persons engaged					
		-2	3-4	5-9	10-19	20-49	50-
Hele landet The whole country	1 609	236	372	461	341	177	22
Østfold	103	19	25	31	19	9	-
Akershus	118	23	27	36	20	9	3
Oslo	179	24	45	31	32	35	12
Hedmark	98	18	17	34	16	13	-
Oppland	85	15	21	19	24	6	-
Buskerud	103	16	25	29	23	10	-
Vestfold	81	8	24	24	17	8	-
Telemark	69	14	18	19	18	6	1
Aust-Agder	33	3	10	10	8	2	-
Vest-Agder	59	6	13	14	18	8	-
Rogaland	114	12	25	34	29	14	-
Hordaland	101	13	20	20	25	19	4
Sogn og Fjordane	38	2	13	14	5	4	-
Møre og Romsdal	110	25	21	43	17	4	-
Sør-Trøndelag	85	13	17	27	15	12	1
Nord-Trøndelag	54	6	14	15	17	2	-
Nordland	97	11	21	31	24	9	1
Troms	55	6	9	18	15	7	-
Finnmark	27	2	7	12	6	-	-

Tabell 10. Omsetning etter sysselsettingsgruppe. Fylke. Mill.kr Sales by number of persons engaged. County. Million kroner

	I alt Total	Sysselsettingsgruppe Number of persons engaged					
		-2	3-4	5-9	10-19	20-49	50-
Hele landet The whole country	3 338,1	91,6	287,7	680,5	944,9	1 036,5	296,9
Østfold	175,8	6,8	14,0	48,1	60,9	45,8	-
Akershus	210,2	9,4	17,1	47,7	48,2	42,0	45,9
Oslo	545,1	7,1	25,1	37,9	84,2	240,1	150,7
Hedmark	201,3	5,9	12,1	57,0	50,4	75,8	-
Oppland	141,0	5,1	14,4	30,4	54,3	36,8	-
Buskerud	190,0	3,6	21,4	37,5	74,6	52,9	-
Vestfold	141,6	3,5	15,9	38,0	44,5	39,7	-
Telemark	126,3	4,3	14,7	30,5	28,9	47,8	-
Aust-Agder	53,2	1,4	5,8	11,9	34,1	-	-
Vest-Agder	130,2	4,4	11,2	19,0	53,3	42,3	-
Rogaland	241,2	5,8	20,3	49,4	77,0	88,7	-
Hordaland	297,0	12,7	15,1	34,2	72,7	96,8	65,4
Sogn og Fjordane	60,9	13,9	22,3	7,8	16,9	-	-
Møre og Romsdal	150,9	8,6	22,0	60,5	45,6	14,2	-
Sør-Trøndelag	199,7	3,1	13,3	40,8	35,7	106,8	-
Nord-Trøndelag	102,4	3,1	8,6	25,7	65,0	-	-
Nordland	216,1	3,3	23,5	44,2	74,3	70,8	-
Troms	125,4	2,3	12,6	32,7	38,0	39,8	-
Finnmark	29,8	7,8	12,7	9,2	-	-	-

Tabell 11. Antall sysselsatte etter sysselsettingsgruppe. Fylke Persons engaged by number of persons engaged. County

	I alt Total	Sysselsettingsgruppe Number of persons engaged					
		-2	3-4	5-9	10-19	20-49	50-
Hele landet The whole country	15 910	432	1 272	3 032	4 508	5 021	1 645
Østfold	814	36	84	212	266	216	-
Akershus	1 080	42	92	233	274	251	188
Oslo	2 767	44	153	201	422	1 039	908
Hedmark	879	32	58	222	212	355	-
Oppland	719	27	72	119	324	177	-
Buskerud	879	29	80	184	319	267	-
Vestfold	690	14	84	169	218	205	-
Telemark	622	25	63	135	140	259	-
Aust-Agder	263	6	32	65	160	-	-
Vest-Agder	576	11	42	93	228	202	-
Rogaland	1 120	24	88	215	373	420	-
Hordaland	1 419	25	70	137	331	538	318
Sogn og Fjordane	313	48	87	72	106	-	-
Møre og Romsdal	745	45	72	273	243	112	-
Sør-Trøndelag	919	22	57	182	192	466	-
Nord-Trøndelag	421	11	48	104	258	-	-
Nordland	895	20	76	207	307	285	-
Troms	621	11	32	120	198	260	-
Finmark	168	29	74	65	-	-	-

Tabell 12. Antall bedrifter etter inntektsgruppe. Fylke Establishments by size in terms of gross receipts. County

	I alt Total	Bedrifter med bruttoinntekt av hovednæringsvirksomhet. 1 000 kr Establishments with gross receipts of principal industrial activities. 1 000 kroner					
		-199	200-499	500-999	1 000- 1 999	2 000- 4 999	5 000-
Hele landet The whole country	1 609	127	296	390	380	300	116
Østfold	103	7	29	19	26	19	3
Akershus	118	12	23	30	29	18	6
Oslo	179	17	33	34	27	35	33
Hedmark	98	11	18	19	25	20	5
Oppland	85	9	18	20	21	14	3
Buskerud	103	10	20	29	19	17	8
Vestfold	81	8	10	22	22	17	2
Telemark	69	6	9	25	10	13	6
Aust-Agder	33	2	5	13	5	6	2
Vest-Agder	59	2	6	15	19	14	3
Rogaland	114	8	16	30	32	18	10
Hordaland	101	3	17	20	20	26	15
Sogn og Fjordane	38	2	8	7	13	7	1
Møre og Romsdal	110	10	26	35	23	16	-
Sør-Trøndelag	85	7	20	18	18	13	9
Nord-Trøndelag	54	3	9	11	19	11	1
Nordland	97	6	17	17	30	23	4
Troms	55	2	7	14	15	12	5
Finmark	27	2	5	12	7	1	-

Tabell 13. Omsetning etter inntektsgruppe. Fylke. Mill.kr Sales by size in terms of gross receipts. County. Million kroner

	I alt Total	Bedrifter med bruttoinntekt av hovednæringsvirksomhet. 1 000 kr Establishments with gross receipts of principal industrial activities. 1 000 kroner					
		-199	200-499	500-999	1 000- 1 999	2 000- 4 999	5 000-
Hele landet The whole country	3 338,1	31,8	165,3	411,8	668,9	1 041,2	1 019,0
Østfold	175,7	0,6	15,4	27,7	50,5	61,5	19,9
Akershus	210,2	1,8	12,2	26,2	42,6	59,2	68,3
Oslo	545,1	3,9	12,5	26,5	46,2	126,4	329,6
Hedmark	201,3	2,7	10,1	30,0	49,7	66,8	41,9
Oppland	141,0	1,3	11,4	19,6	35,8	52,8	20,1
Buskerud	190,0	4,3	10,9	30,3	31,8	54,6	58,0
Vestfold	141,6	5,2	4,4	19,8	37,9	74,2	
Telemark	126,3	0,7	5,4	19,3	16,2	41,9	42,8
Aust-Agder	53,3		3,4	11,1	8,6	30,2	
Vest-Agder	130,2		3,8	17,6	30,6	51,3	26,9
Rogaland	241,2	1,6	8,8	32,0	58,6	57,7	82,4
Hordaland	297,0	0,3	7,7	23,9	37,0	88,6	139,5
Sogn og Fjordane	61,0		7,1	7,3	19,5	27,1	
Møre og Romsdal	150,9	2,5	19,1	40,2	34,6	54,5	-
Sør-Trøndelag	199,7	1,3	13,6	19,8	27,6	52,7	84,8
Nord-Trøndelag	102,4	0,3	3,4	14,3	38,7	45,7	
Nordland	216,1	1,1	8,6	18,0	64,4	96,3	27,6
Troms	125,4		6,2	15,9	28,5	37,9	36,9
Finnmark	29,8		5,6	12,0		12,1	-

Tabell 14. Antall sysselsatte etter inntektsgruppe. Fylke Persons engaged by size in terms of gross receipts. County

	I alt Total	Bedrifter med bruttoinntekt av hovednæringsvirksomhet. 1 000 kr Establishments with gross receipts of principal industrial activities. 1 000 kroner					
		-199	200-499	500-999	1 000- 1 999	2 000- 4 999	5 000-
Hele landet The whole country	15 910	346	903	2 012	3 375	4 858	4 416
Østfold	814	17	89	101	230	297	80
Akershus	1 080	64	62	157	245	271	281
Oslo	2 767	46	90	169	244	669	1 549
Hedmark	879	27	49	108	214	321	160
Oppland	719	29	52	119	200	216	103
Buskerud	879	29	62	162	168	236	222
Vestfold	690	21	30	102	213	324	
Telemark	622	9	22	114	87	151	239
Aust-Agder	263		23	60	41	139	
Vest-Agder	576		19	67	177	221	92
Rogaland	1 120	21	55	162	295	282	305
Hordaland	1 419	5	51	93	183	458	629
Sogn og Fjordane	313		40	35	100	138	
Møre og Romsdal	745	21	71	184	200	269	-
Sør-Trøndelag	919	14	73	97	155	234	346
Nord-Trøndelag	421	6	28	56	174	157	
Nordland	895	14	52	90	243	358	138
Troms	621		30	68	146	235	142
Finnmark	168		28	68		72	-

Statistisk Sentralbyrå, 5. ktr.

Postboks 510, Stasjonssida
2201 Kongsvinger
Tlf. (066) * 1 49 88

Undergitt taushetsplikt

Frist for innsending
31. mars 1979

STATISTIKK OVER BILVERKSTEDER M.V. 1978

Oppgavene er undergitt taushetsplikt. De vil bli nyttet bare til å utarbeide statistikk og vil bli oppbevart og eventuelt tilintetgjort på en betryggende måte.

95130

Rettleiding for utfylling av skjemaet**GENERELLE MERKNADER**

Foretak (firma som i Byråets bedrifts- og foretaksregister er delt opp i flere bedrifter, f.eks. verksted og utsalg) får tilsendt et skjema for hver bedrift. På dette skjema må en derfor passe på at oppgaven bare omfatter den bedrift som er angitt på navneslippen.

Bedrifter som bare har vært i drift en del av året, må gi oppgave for den tid de var i drift. Bedrifter som har vært ute av drift hele året, må være vennlig å gi Byrået melding om dette slik at unødige purringer kan unngås.

Oppgavene brukes til å utarbeide statistikk for tjenesteytende næringer og dessuten til ajourføring av Byråets bedrifts- og foretaksregister. De hentes inn i henhold til Stortingets vedtak av 5. mai 1956 og Kronprinsregentens resolusjon av 31. mai 1956, gitt med hjemmel i lov av 25. april 1907. Alle bedrifter som får tilsendt skjema, har plikt til å sende inn oppgave. Oppgavene kan Byrået bruke bare til utarbeiding av statistikk, og tall for en enkelt bedrift vil ikke bli tilgjengelige for utenforstående, heller ikke for andre offentlige institusjoner.

DE ENKELTE SPØRSMÅL PÅ SKJEMAET**1. Sysselsetting**

Ta med alle som arbeider i bedriften, også midlertidig fraværende på grunn av sykdom, ferie, arbeidskonflikt o.l., men ikke på grunn av militærtjeneste. Eiere og familiemedlemmer tatt med under 1.01 skal ikke tas med under 1.02.

2. Lønn

Som lønn skal tas med samlet opptjent lønn (inkl. feriepenger,

tantieme, gratiale m.v.) før fradrag for skatter, trygdepremier, pensjonspremier o.l. Ta ikke med forskuttet sykelønn, pensjoner, arbeidsgivers andel av trygdepremier m.v. Godtgjørelse til eiere av enkeltmannsfirma og til familiemedlemmer uten fast lønn tas ikke med. Sosiale utgifter tas med under avsnitt 3. Godtgjorte kost- og reiseutgifter, utgifter til arbeidsklær m.v. tas med under pkt. 4.10.

5. Produksjon m.v.

Pkt. 5.02 omfatter brutto godtgjørelse for utførte reparasjoner, servicearbeid, lakkeringsarbeid, understellsbehandling etc. for kunder. Verdi av deler og annet verkstedmaterieell skal være inkludert.

Pkt. 5.06 omfatter «salg av varer over disk» og biler, dvs. varer som ikke er bearbeidd i bedriften. Kan bedriften ikke gi nøyaktig salgsverdi av delesalg «over disk», gis et anslag etter beste skjønn.

I pkt. 5.05 tas med mottatte godtgjørelser som ikke er med i 5.02 og 5.06 eller er tatt med på et annet skjema. Dette kan være inntekt av transportvirksomhet, utleie av biler, utleie av lokaler, konsulentarbeid m.v. Ta ikke med finansielle inntekter som renter og dividender.

7. Avgifter

Foretak som fyller ut skjema for to eller flere bedrifter (avdelinger) kan oppgi merverdiavgift for hele foretaket under ett på skjemaet for en av bedriftene, fortrinnsvis hovedbedriftens skjema. Investeringsavgift må fordeles på de enkelte bedrifter.

For merverdi- og investeringsavgift oppgis avgiftene for de 6 terminene i 1978, hvorav 1. termin har oppgavefrist 20. april 1978 og 6. termin 20. februar 1979.

Av hensyn til samordnet bearbeiding av ulike skjematyper, er postene på dette skjema ikke alltid nummerert fortløpende.

Bedriftens navn		Kontoradresse	
Beliggenhet av verksted, utsalg o.l. Kommune		Gate/vei	
Er bedriften (sett kryss):			
<input type="checkbox"/> I vanlig drift	<input type="checkbox"/> Midlertidig ute av drift	<input type="checkbox"/> Opphørt, dato:	
<input type="checkbox"/> Under oppbygging	<input type="checkbox"/> Registrert bare for å beskytte firmanavn, varemerke e.l.	<input type="checkbox"/> Solgt, overdratt til andre (se nedenfor)	
Bedriften er solgt/overdratt til (navn, adresse og dato for endring):			
Eierform pr. 31/12 1978. (Sett kryss)			
<input type="checkbox"/> Enkeltmannsfirma	<input type="checkbox"/> Aksjeselskap	<input type="checkbox"/> Kommandittselskap	<input type="checkbox"/> Institusjon, forening
<input type="checkbox"/> Ansvarlig selskap	<input type="checkbox"/> Kommanditt-aksjeselskap	<input type="checkbox"/> Andelslag	<input type="checkbox"/> Stat
		<input type="checkbox"/> Kommune, fylkeskommune	<input type="checkbox"/> Annen eierform
Oppgi virksomhetens art og de varer og tjenester som produseres, f.eks. reparasjon av biler, lakkering av biler, salg av biler, bilutleie, leiebiltransport osv.			

1. Sysselsetting		2. Lønn	
1.01 Eiere av enkeltmannsfirma eller ansvarlig selskap og familiemedlemmer uten fast lønn som daglig arbeider i bedriften (tas ikke med under pkt. 1.02)	Gjennomsnittlig antall	2.04 Samlet lønn som de ansatte har opptjent i året (inkl. feriepenger, betaling for bevegelige helldøgner og lønn under sykdom)	1000 kr
		3. Sosiale utgifter	
1.02 Ansatte (heltids- og deltidsansatte)			1000 kr
1.05 Sysselsatte i alt (1.01 + 1.02)		3.01 Arbeidsgiveravgift	
1.08 Utførte årsverk (alle sysselsatte)		3.02 Frivillige utgifter og utgifter i henhold til avtaler og overenskomster	
Eksempel: En sysselsatt på heltid og en sysselsatt en dag i uken hele året, utgjør til sammen 1 1/5 årsverk.		3.03 Sosiale utgifter i alt (3.01 + 3.02)	
4. Forbruk av varer og tjenester og kjøp av handelsvarer, ekskl. merverdiavgift		5. Produksjon av varer og tjenester, salg av handelsvarer m.v., ekskl. merverdiavgift	
	1000 kr		1000 kr
4.01 Forbruk av deler og verkstedmateriell til reparasjons- og servicearbeid		5.02 Godtgjørelse for reparasjonsarbeid utført for kunder (inkl. for andre bedrifter i eget foretak), medregnet deler og materialer	
4.05 Innkjøp av handelsvarer. Dette omfatter varer som ikke bearbeides videre i bedriften, f.eks. bildeler som selges over disk til kunder. Ta også med innkjøp av biler (inkl. toll og importavgifter) og drivstoff for salg, jfr. pkt. 5.06		5.06 Salg av handelsvarer, jfr. pkt. 4.05	
4.10 Øvrige driftsomkostninger. Ta med utgifter til brensel, elektrisitet, kontorhold, leieutgifter, reparasjon og vedlikehold av maskiner o.a. utstyr etc. Ta ikke med avskrivninger, forsikringspremier eller finansielle utgifter (gjeldsrenter e.l.)		5.05 Bruttoinntekt av annen næringsvirksomhet. Virksomhetens art (spesifiser):	
4.11 Sum (4.01 + 4.05 + 4.10)		5.07 Sum (5.02 + 5.06 + 5.05)	
4.12 Av dette varer og tjenester mottatt fra andre bedrifter i eget foretak		5.14.2 Av dette levert til andre bedrifter i eget foretak	
7. Påløpne avgifter til staten (Se rettleiding)			
7.01 Utgående merverdiavgift			1000 kr
7.02 Fradragsberettiget inngående merverdiavgift			
7.03 Investeringsavgift			
9. Investering m.v.			
I kolonnen «Anskaffet» skal en ta med alle varige driftsmidler, nye eller brukte, som er anskaffet i året uten hensyn til om disse er aktivert på en kapitalkonto eller er ført til utgift på årets regnskap. Som varige regnes alle driftsmidler som har en brukstid på 1 år eller mer. I kolonnen «Solgt» skal en føre opp salgsværdien (erstatningssummen) av eventuelle driftsmidler solgt (erstattet) i året. Beløpene oppgis inkl. investeringsavgift.			
Driftsmidlets art		1. Anskaffet i året 1000 kr	2. Solgt i året 1000 kr
9.01 Maskiner, verktøy, redskap og inventar			
9.02 Transportmidler (unntatt biler, båter og fly til privat bruk)			
9.07 Bygninger og anlegg (unntatt boliger)			
9.10 Sum (9.01 + 9.02 + 9.07)			

Forespørsler fra Byrået kan rettes til:

Navn og telefon

Dato, underskrift

Publikasjoner sendt ut fra Statistisk Sentralbyrå siden 1. juli 1979
 Publications issued by the Central Bureau of Statistics since 1 July 1979

I serien Norges offisielle statistikk (NOS):

Rekke XII

Boktrykk 1979

- Nr. 292 Økonomisk utsyn over året 1978 Economic Survey Sidetall 156 Pris kr 20,00
 ISBN 82-537-0922-6
- 293 Yrkesskadetrygden 1966 - 1967 og 1968 - 1970 Occupational Injuries Insurance Sidetall 277
 Pris kr 15,00 ISBN 82-537-0928-5
- 294 Fiskeristatistikk 1975 - 1976 Fishery Statistics Sidetall 175 Pris kr 13,00
 ISBN 82-537-0936-6
- 295 Statistisk årbok 1979 Statistical Yearbook of Norway Sidetall 503 Pris kr 20,00
 ISBN 82-537-0991-9 ISSN 0377-8908

Rekke B

Offsettrykk 1979

- Nr. 21 Helsestatistikk 1977 Health Statistics Sidetall 127 Pris kr 13,00 ISBN 82-537-0945-5
- 22 Folkemengden etter alder og ekteskadelig status 31. desember 1978 Population by Age and
 Marital Status 31 December 1978 Sidetall 159 Pris kr 13,00 ISBN 82-537-0957-9
 ISSN 0554-7170
- 23 Lønnsstatistikk for ansatte i hotell- og restaurantdrift April og oktober 1978 Wage
 Statistics for Employees in Hotels and Restaurants Sidetall 38 Pris kr 9,00
 ISBN 82-537-0949-8
- 24 Utdanningsstatistikk Oversikt 1. oktober 1977 Educational Statistics Survey Sidetall 106
 Pris kr 13,00 ISBN 82-537-0950-1
- 25 Energistatistikk 1978 Energy Statistics Sidetall 83 Pris kr 13,00 ISBN 82-537-0953-6
- 26 Arbeidsmarkedstatistikk 1978 Labour Market Statistics Sidetall 171 Pris kr 11,00
 ISBN 82-537-0958-7 ISSN 0078-1878
- 27 Varehandelsstatistikk 1977 Wholesale and Retail Trade Statistics Sidetall 137
 Pris kr 13,00 ISBN 82-537-0960-9 ISSN 0078-1959
- 28 Bygge- og anleggsvirksomhet mv. 1970 - 1977 Construction etc. Sidetall 88 Pris kr 11,00
 ISBN 82-537-0962-5
- 29 Struktur tall for kommunenes økonomi 1977 Structural Data from the Municipal Accounts
 Sidetall 124 Pris kr 13,00 ISBN 82-537-0967-6
- 30 Varenenomenklatur Tillegg til industristatistikk 1978 Commodity Nomenclature Supplement to
 Industrial Statistics 1978 Sidetall 161 ISBN 82-537-0959-5
- 31 Utdanningsstatistikk Grunnskoler 1. oktober 1978 Educational Statistics Basic Schools
 Sidetall 70 Pris kr 11,00 ISBN 82-537-0973-0 ISSN 0332-804X
- 32 Lønns- og sysselsettingsstatistikk for statens embets- og tjenestemenn 1. oktober 1978
 Wage and Employment Statistics for Central Government Employees Sidetall 96
 Pris kr 11,00 ISBN 82-537-0974-9
- 33 Utenrikshandel 1978 Hefte I External Trade Volume I Sidetall 338 Pris kr 15,00
 ISBN 82-537-0975-7 ISSN 0078-1940
- 34 Lønnsstatistikk 1978 Wage Statistics Sidetall 86 Pris kr 11,00 ISBN 82-537-0980-3
 ISSN 0078-1916
- 35 Flyttestatistikk 1978 Migration Statistics Sidetall 90 Pris kr 11,00 ISBN 82-537-0983-8
 ISSN 0550-8592
- 36 Samferdselsstatistikk 1978 Transport and Communication Statistics Sidetall 220 Pris kr
 15,00 ISBN 82-537-0986-2
- 37 Kredittmarkedstatistikk Finansielle sektorbalanser 1973 - 1978 Credit Market Statistics
 Financial Sector Balance Sheets Sidetall 142 Pris kr 13,00 ISBN 82-537-0987-0
- 38 Oljevirkomheten 1978 The Oil Activities Sidetall 60 Pris kr 11,00 ISBN 82-537-0988-9
- 39 Skogavvirkning til salg og industriell produksjon 1977-78 Roundwood Cut for Sale and
 Industrial Production Sidetall 53 Pris kr 11,00 ISBN 82-537-0989-7
- 40 Lønns- og sysselsettingsstatistikk for ansatte i skoleverket 1. oktober 1978 Wage and
 Employment Statistics for Employees in Publicly Maintained Schools Sidetall 51
 Pris kr 11,00 ISBN 82-537-0993-5
- 41 Skattestatistikk 1977 Tax Statistics Sidetall 193 Pris kr 13,00 ISBN 82-537-1000-3
- 42 Folkemengdens bevegelse 1978 Vital Statistics and Migration Statistics Sidetall 74
 Pris kr 11,00 ISBN 82-537-1004-6 ISSN 0377-8797
- 43 Utenrikshandel 1978 Hefte II External Trade Volume II Sidetall 307 Pris kr 15,00
 ISBN 82-537-1005-4 ISSN 0078-1940
- 44 Jaktstatistikk 1978 Hunting Statistics Sidetall 59 Pris kr 11,00 ISBN 82-537-1006-2
- 45 Rutebilstatistikk 1977 Scheduled Road Transport Sidetall 59 Pris kr 11,00
 ISBN 82-537-1007-0
- 46 Veitrafikkulykker 1977 Road Traffic Accidents Sidetall 165 Pris kr 11,00
 ISBN 82-537-1009-7
- 47 Kredittmarkedstatistikk Fordringer og gjeld overfor utlandet 1977 og 1978 Credit Market
 Statistics Foreign Assets and Liabilities Sidetall 89 Pris kr 11,00
 ISBN 82-537-1010-0
- 48 Nasjonalregnskap 1962 - 1978 National Accounts Sidetall 220 Pris kr 13,00
 ISBN 82-537-1013-7

Rekke B

Offsettrykk 1979 (forts.)

- Nr. 49 Utdanningsstatistikk Vaksenopplæring 1977-78 Educational Statistics Adult Education
Sidetall 84 Pris kr 13,00 ISBN 82-537-1017-8 ISSN 0332-8058
- 50 Sivilrettsstatistikk 1978 Civil Judicial Statistics Sidetall 41 Pris kr 9,00
ISBN 82-537-1018-6
- 51 Statistisk fylkeshefte 1980 Østfold Sidetall 201 Pris kr 15,00 ISBN 82-537-1019-4
- 52 Statistisk fylkeshefte 1980 Akershus og Oslo Sidetall 224 Pris kr 15,00 ISBN 82-537-1020-8
- 53 Statistisk fylkeshefte 1980 Hedmark Sidetall 196 Pris kr 15,00 ISBN 82-537-1021-6
- 54 Statistisk fylkeshefte 1980 Oppland Sidetall 208 Pris kr 15,00 ISBN 82-537-1022-4
- 55 Statistisk fylkeshefte 1980 Buskerud Sidetall 198 Pris kr 15,00 ISBN 82-537-1023-2
- 56 Statistisk fylkeshefte 1980 Vestfold Sidetall 194 Pris kr 15,00 ISBN 82-537-1024-0
- 57 Statistisk fylkeshefte 1980 Telemark Sidetall 194 Pris kr 15,00 ISBN 82-537-1025-9
- 58 Statistisk fylkeshefte 1980 Aust-Agder Sidetall 190 Pris kr 15,00 ISBN 82-537-1026-7
- 59 Statistisk fylkeshefte 1980 Vest-Agder Sidetall 188 Pris kr 15,00 ISBN 82-537-1027-5
- 60 Statistisk fylkeshefte 1980 Rogaland Sidetall 210 Pris kr 15,00 ISBN 82-537-1028-3
- 61 Statistisk fylkeshefte 1980 Hordaland Sidetall 234 Pris kr 15,00 ISBN 82-537-1029-1
- 62 Statistisk fylkeshefte 1980 Sogn og Fjordane Sidetall 210 Pris kr 15,00 ISBN 82-537-1030-5
- 63 Statistisk fylkeshefte 1980 Møre og Romsdal Sidetall 244 Pris kr 15,00 ISBN 82-537-1031-3
- 64 Statistisk fylkeshefte 1980 Sør-Trøndelag Sidetall 210 ISBN 82-537-1032-1
- 65 Statistisk fylkeshefte 1980 Nord-Trøndelag Sidetall 206 Pris kr 15,00 ISBN 82-537-1034-8
- 66 Statistisk fylkeshefte 1980 Nordland Sidetall 263 Pris kr 15,00 ISBN 82-537-1035-6
- 67 Statistisk fylkeshefte 1980 Troms Sidetall 203 Pris kr 15,00 ISBN 82-537-1036-4
- 68 Statistisk fylkeshefte 1980 Finnmark Sidetall 195 Pris kr 15,00 ISBN 82-537-1037-2
- 69 Jordbruksstatistikk 1978 Agricultural Statistics Sidetall 122 Pris kr 13,00
ISBN 82-537-1038-0 ISSN 0078-1894
- 70 Forretnings- og sparebanker Regnskapstall for de enkelte banker 1978 Commercial and
Savings Banks Statement of Account for the Individual Banks Sidetall 102 Pris kr 11,00
ISBN 82-537-1039-9
- 71 Regnskapsstatistikk 1977 Engroshandel Statistics of Accounts Wholesale Trade Sidetall 104
Pris kr 11,00 ISBN 82-537-1042-9
- 72 Regnskapsstatistikk 1977 Bergverksdrift og industri Statistics of Accounts Mining and
Manufacturing Sidetall 164 Pris kr 11,00 ISBN 82-537-1043-7
- 73 Alkohol og andre rusmidler 1978 Alcohol and Drugs Sidetall 43 Pris kr 9,00
ISBN 82-537-1049-6 ISSN 0332-7965
- 74 Utdanningsstatistikk Universiteter og høyskoler 1. oktober 1978 Educational Statistics
Universities and Colleges Sidetall 144 Pris kr 13,00 ISBN 82-537-1051-8 ISSN 0300-5631
- 75 Lønnsstatistikk for sjøfolk på skip i utenriksfart Mars 1979 Wage Statistics for Seamen on
Ships in Ocean Transport March 1979 Sidetall 30 Pris kr 9,00 ISBN 82-537-1052-6
- 76 Reiselivsstatistikk 1978 Statistics on Travel Sidetall 140 Pris kr 13,00
ISBN 82-537-1054-2
- 77 Lakse- og sjøaurefiske 1978 Salmon and Sea Trout Fisheries Sidetall 91 Pris kr 11,00
ISBN 82-537-1055-0 ISSN 0550-0419
- 78 Kreditmarkedstatistikk Private og offentlige banker 1978 Credit Market Statistics
Private and Public Banks Sidetall 262 Pris kr 15,00 ISBN 82-537-1056-9
- 79 Sykehusstatistikk 1978 Hospital Statistics Sidetall 52 Pris kr 11,00 ISBN 82-537-1058-5
ISSN 0550-0575
- 80 Lønnsstatistikk for kommunale arbeidstakere pr. 1. oktober 1978 Wage Statistics for Local
Government Employees Sidetall 68 Pris kr 11,00 ISBN 82-537-1060-7
- 81 Kriminalstatistikk Forbrytelser etterforsket av politiet 1978 Criminal Statistics Crimes
Investigated by the Police Sidetall 96 Pris kr 11,00 ISBN 82-537-1062-3
- 82 Framskrivning av folkemengden 1979 - 2025 Regionale tall Population Projections 1979 - 2025
Regional Figures Sidetall 212 Pris kr 13,00 ISBN 82-537-1063-1 ISSN 0332-8015
- 83 Byggearealstatistikk 1978 Building Statistics Sidetall 89 Pris kr 11,00
ISBN 82-537-1065-8 ISSN 0550-7162
- 84 Skogstatistikk 1978 Forestry Statistics Sidetall 113 Pris kr 13,00 ISBN 82-537-1066-6
- 85 Kreditmarkedstatistikk Private kredittforetak og finansieringsselskaper 1978 Credit
Market Statistics Private Credit Enterprises and Private Financial Companies Sidetall
70 Pris kr 11,00 ISBN 82-537-1067-4
- 86 Veterinærstatistikk 1978 Veterinary Statistics Sidetall 84 Pris kr 11,00
ISBN 82-537-1068-2 ISSN 0303-6561
- 87 Fiskeristatistikk 1977 Fishery Statistics Sidetall 126 Pris kr 13,00 ISBN 82-537-1071-2
- 88 Fritidshusundersøkelse 1978 Holiday House Survey Sidetall 77 Pris kr 11,00
ISBN 82-537-1072-0
- 89 Bygge- og anleggsstatistikk 1978 Construction Statistics Sidetall 71 Pris kr 11,00
ISBN 82-537-1073-9 ISSN 0550-029X

Trykt 1980

- Nr. 90 Økonomisk utsyn over året 1979 Economic Survey Sidetall 152 Pris kr 20,00
ISBN 82-537-1074-7
- 91 Psykiatriske sykehus 1978 Mental Hospitals Sidetall 92 Pris kr 11,00 ISBN 82-537-1075-5
- 92 Dødsårsaker 1978 Hovedtabeller Causes of Death Main Tables Sidetall 97 Pris kr 11,00
ISBN 82-537-1076-3 ISSN 0550-032X
- 93 Kommunestyrevalget 1979 Municipal Council Elections Sidetall 154 Pris kr 13,00
ISBN 82-537-1083-6 ISSN 0332-8023
- 94 Inntektsstatistikk 1976 Income Statistics Sidetall 188 Pris kr 13,00 ISBN 82-537-1084-4

Trykt 1980 (forts.)

- Nr. 95 Utdanningsstatistikk Videregående skoler 1. oktober 1978 Educational Statistics Upper Secondary Schools Sidetall 109 Pris kr 13,00 ISBN 82-537-1085-2 ISSN 0332-8031
- 96 Statistisk varefortegnelse over utenrikshandelen 1980 Sidetall 135 ISBN 82-537-1079-8
- 97 Lønnsstatistikk for ansatte i forsikringsvirksomhet 1. september 1979 Wage Statistics for Employees in Insurance Activity Sidetall 29 Pris kr 9,00 ISBN 82-537-1089-5
- 98 Industristatistikk 1978 Industrial Statistics Sidetall 198 Pris kr 15,00
ISBN 82-537-1090-9 ISSN 0078-1886
- 99 Sosialstatistikk 1977 Social Statistics Sidetall 91 Pris kr 13,00 ISBN 82-537-1092-5
- 100 Fylkestingsvalget 1979 County Council Elections Sidetall 118 Pris kr 13,00
ISBN 82-537-1093-3
- 101 Veitrafikkulykker 1978 Road Traffic Accidents Sidetall 155 Pris kr 11,00
ISBN 82-537-1094-1
- 102 Lønnsstatistikk for ansatte i bankvirksomhet 1. september 1979 Wage Statistics for Bank Employees Sidetall 41 Pris kr 9,00 ISBN 82-537-1096-8
- 103 Lønnsstatistikk for arbeidere i bergverksdrift og industri 3. kvartal 1979 Wage Statistics for Workers in Mining and Manufacturing 3rd quarter 1979 Sidetall 30 Pris kr 9,00
ISBN 82-537-1098-4
- 104 Folketallet i kommunene 1979 - 1980 Population in Municipalities Sidetall 37 Pris kr 9,00
ISBN 82-537-1109-8
- 105 Lønnsstatistikk for ansatte i jordbruk, gartnerier og hagebruk September 1979 Wage Statistics for Workers and Salaried Employees in Agriculture and Horticulture September 1979 Sidetall 38 Pris kr 9,00 ISBN 82-537-1102-6
- 106 Norges første folketelling 1769 The first Population Census in Norway Sidetall 368
Pris kr 20,00 ISBN 82-537-1103-4
- 107 Lønnsstatistikk for sjøfolk på skip i innenriks rutefart november 1979 Wage Statistics for Seamen on Ships in Scheduled Coasting Trade Sidetall 25 Pris kr 9,00
ISBN 82-537-1105-0
- 108 Elektrisitetsstatistikk 1978 Electricity Statistics Sidetall 96 Pris kr 11,00
ISBN 82-537-1106-9
- 109 Varenomenklatur Tillegg til industristatistikk 1979 Commodity Nomenclature Supplement to Industrial Statistics 1979 Sidetall 145 ISBN 82-537-1108-5
- 110 Kredittmarkedstatistikk Livs- og skadeforsikringsselskaper mv. 1978 Credit Market Statistics Life and Non-Life Insurance Companies etc. Sidetall 40 Pris kr 9,00
ISBN 82-537-1110-7
- 111 Helsestatistikk 1978 Health Statistics Sidetall 118 Pris kr 13,00 ISBN 82-537-1113-1
ISSN 0332-7906
- 112 Sjøulykkesstatistikk 1979 Marine Casualties Sidetall 60 Pris kr 11,00
ISBN 82-537-1115-8 ISSN 0332-8007
- 113 Regnskapsstatistikk 1978 Engroshandel Statistics of Accounts Wholesale Trade Sidetall 101 Pris kr 11,00 ISBN 82-537-1116-6
- 114 Lønnsstatistikk for ansatte i hotell- og restaurantdrift April og oktober 1979 Wage Statistics for Employees in Hotels and Restaurants Sidetall 38 Pris kr 9,00
ISBN 82-537-1117-4
- 115 Utdanningsstatistikk Grunnskoler 1. oktober 1979 Educational Statistics Basic Schools Sidetall 75 Pris kr 11,00 ISBN 82-537-1120-4 ISSN 0332-804x
- 116 Fylkesfordelt nasjonalregnskap 1976 National Accounts by County Sidetall 338
Pris kr 15,00 ISBN 82-537-1121-2
- 117 Lønns- og sysselsettingsstatistikk for ansatte i skoleverket 1. oktober 1979 Wage and Employment Statistics for Employees in Publicly Maintained Schools Sidetall 53
Pris kr 11,00 ISBN 82-537-1122-0
- 118 Strukturertall for kommunenes økonomi 1978 Structural Data from the Municipal Accounts Sidetall 124 Pris kr 13,00 ISBN 82-537-1123-9
- 119 Varehandelsstatistikk 1978 Wholesale and Retail Trade Statistics Sidetall 156
Pris kr 13,00 ISBN 82-537-1124-7 ISSN 0078-1959
- 120 Energistatistikk 1979 Energy Statistics Sidetall 78 Pris kr 13,00 ISBN 82-537-1126-3
- 121 Regnskapsstatistikk 1978 Bergverksdrift og industri Statistics of Accounts Mining and Manufacturing Sidetall 160 Pris kr 11,00 ISBN 82-537-1127-1
- 122 Folkemengden etter alder og ekteskapelig status 31. desember 1979 Population by Age and Marital Status Sidetall 159 Pris kr 13,00 ISBN 82-537-1130-1 ISSN 0554-7170
- 123 Formuesstatistikk 1976 Property Statistics Sidetall 107 Pris kr 13,00 ISBN 82-537-1132-8
- 124 Lønnsstatistikk for ansatte i varehandel 1. september 1979 Wage Statistics for Employees in Wholesale and Retail Trade Sidetall 123 Pris kr 11,00 ISBN 82-537-1133-6
- 125 Lønns- og sysselsettingsstatistikk for statens embets- og tjenestemenn 1. oktober 1979 Wage and Employment Statistics for Central Government Employees Sidetall 94 Pris kr 11,00
ISBN 82-537-1134-4
- 126 Skattestatistikk Inntektsåret 1978 Tax Statistics Income Year 1978 Sidetall 189
Pris kr 13,00 ISBN 82-537-1135-2
- 127 Rutebilstatistikk 1978 Scheduled Road Transport Sidetall 62 Pris kr 11,00
ISBN 82-537-1137-9
- 128 Arbeidsmarkedstatistikk 1979 Labour Market Statistics Sidetall 165 Pris kr 11,00
ISBN 82-537-1139-5 ISSN 0078-1878
- 129 Utenrikshandel 1979 I External Trade I Sidetall 385 Pris kr 15,00 ISBN 82-537-1140-9
ISSN 0078-1940
- 130 Sosialstatistikk 1978 Social Statistics Sidetall 91 Pris kr 11,00 ISBN 82-537-1141-7

Trykt 1980 (forts.)

- Nr. 131 Flyttestatistikk 1979 Migration Statistics Sidetall 92 Pris kr 11,00 ISBN 82-537-1144-1
ISSN 0550-8592
- 132 Utdanningsstatistikk Vaksenoppl ring 1978-79 Educational Statistics Adult Education 1978-79
Sidetall 83 Pris kr 13,00 ISBN 82-537-1147-6 ISSN 0332-8058
- 133 Oljevirkksomheten 1979 The Oil Activities Sidetall 67 Pris kr 11,00 ISBN 82-537-1148-4
- 134 Folketeljinga 1801 Ny bearbeiding Population Census 1801 Reprocessed Sidetall 165
Pris kr 13,00 ISBN 82-537-1149-2
- 135 Skogavvirkning til salg og industriell produksjon 1978-79 Roundwood Cut for Sale and
Industrial Production Sidetall 54 Pris kr 11,00 ISBN 82-537-1153-0
- 139 L nnsstatistikk 1979 Wage Statistics Sidetall 88 Pris kr 11,00 ISBN 82-537-1164-6
ISSN 0078-1916
- 140 Siviletsstatistikk 1979 Civil Judicial Statistics Sidetall 41 Pris kr 9,00
ISBN 82-537-1165-4
- 143 Folkemengdens bevegelse 1979 Vital Statistics and Migration Statistics Sidetall 74
Pris kr 11,00 ISBN 82-537-1169-7 ISSN 0377-8797
- 149 Statistikk over bilverksteder mv. 1978 Statistics on Car Repair Shops etc. Sidetall 32
Pris kr 9,00 ISBN 82-537-1177-8
- 151 Regnskapsstatistikk 1979 Private og offentlige banker Statistics of Accounts Private and
Public Banks Sidetall 113 Pris kr 11,00 ISBN 82-537-1179-4

I serien Statistiske analyser (SA):

- Nr. 36 Folkemengdens bevegelse Oversikt 1971 - 1975 Vital Statistics and Migration Statistics
Survey Sidetall 129 Pris kr 13,00 ISBN 82-537-0835-1
- 37 Milj statistikk 1978 Naturressurser og forurensning Environmental Statistics Natural
Resources and Pollution Sidetall 296 Pris kr 15,00 ISBN 82-537-0855-6
- 38 Oljevirkksomheten p  norsk kontinentalsokkel fram til 1977 The Oil Activities on the
Norwegian Continental Shelf up to 1977 Sidetall 69 Pris kr 11,00 ISBN 82-537-0882-3
- 39 Bygging av frittliggende eneboliger Kostnader, materialbruk, utrustningsstandard mv.
Construction of Detached Houses Costs, Use of Materials, Equipment Standard etc.
Sidetall 86 Pris kr 11,00 ISBN 82-537-0964-1
- 40 Spredningen av ferieturer Staggering of Holidays Sidetall 161 Pris kr 13,00
ISBN 82-537-0966-8
- 41 Regnskapsanalyse Dagligvarehandel Accounting Analysis Grocery Trade Sidetall 49
Pris kr 9,00 ISBN 82-537-0981-1
- 42 Eldre i aldershjem 1977 People in Old Age Homes Sidetall 101 Pris kr 13,00
ISBN 82-537-0997-8
- 43 Klienter i institusjoner for alkoholistsorg 1977 Clients in Institutions for Alcoholics
Sidetall 80 Pris kr 11,00 ISBN 82-537-1099-2
- 44 L nnsstruktur og l nnsutvikling 1970 - 1977 Wage Structure and Wage Development Sidetall 75
Pris kr 11,00 ISBN 82-537-1112-3

I serien Samfunns konomiske studier (S S):

- Nr. 36 Konjunkturbølger fra utlandet i norsk  konomi International Cycles in Norwegian Economy
Sidetall 141 Pris kr 13,00 ISBN 82-537-0910-2
- 37 Norske lytter- og seervaner Radio Listening and Television Viewing in Norway Sidetall 216
Pris kr 13,00 ISBN 82-537-0931-5
- 38 Analyse av investeringsatferd Problemer, metoder og resultater Analysing Investment
Behaviour Problems, Methods, and Results Sidetall 91 Pris kr 13,00
ISBN 82-537-0952-8
- 39 Kvinners yrkesdeltaking i Norge Female Labour Activity in Norway Sidetall 162 Pris kr
13,00 ISBN 82-537-0961-7
- 40 Framskriving av befolkningens utdanning til  r 2000 Projections of the Educational
Characteristics of the Population to the Year 2000 Sidetall 112 Pris kr 13,00
ISBN 82-537-0998-6
- 41 Nordmenns feriereiser Holiday Trips by Norwegians Sidetall 222 Pris kr 13,00
ISBN 82-537-0999-4
- 42 Analyse av sammenhengen mellom forbruk, inntekt og formue i norske husholdninger Analysing
the Relationship between Consumption, Income and Wealth in Norwegian Households
Sidetall 95 Pris kr 13,00 ISBN 82-537-1012-7
- 43 MODIS IV A Model for Economic Analysis and National Planning MODIS IV Modell for  konomisk
analyse og nasjonal planlegging 1979 Sidetall 189 Pris kr 13,00 ISBN 82-537-1014-3

I serien Artikler fra Statistisk Sentralbyrå (ART):

- Nr. 115 Bosetningsutviklingen i Norge 1960 - 1970 Population and Settlement Change in Norway
1960 - 1970 Sidetall 95 Pris kr 11,00 ISBN 82-537-0946-3
- 116 Cohabitation without Marriage in Norway Samliv uten vigsel i Norge Sidetall 30
Pris kr 9,00 ISBN 82-537-0955-2
- 117 Econometric Methods in Short-term Planning: The Norwegian Lesson Økonometriske metoder i
korttidsplanleggingen: Erfaringer fra Norge Sidetall 84 Pris kr 9,00 ISBN 82-537-0963-3
- 118 Virkningen på norsk økonomi av en pause i den videre kraftutbygging Impacts on the Norwegian
Economy of a Temporary Halt in the Growth of Electricity Supply Sidetall 36 Pris kr 9,00
ISBN 82-537-0984-6
- 119 Analytisk glatting av rater for første gangs giftermål Analytic Graduation of First Time
Nuptiality Rates Sidetall 38 Pris kr 9,00 ISBN 82-537-1008-9
- 121 On the Causes and Effects of Non-Response Norwegian Experiences Om årsakene til og virk-
ningene av frafall Erfaringer fra Norge Sidetall 52 Pris kr 11,00 ISBN 82-537-1107-7
- 122 REGION En modell for regional kryssløpsanalyse REGION A Model for Regional Input-Output
Analysis Sidetall 61 Pris kr 11,00 ISBN 82-537-1125-5

Utvalgte publikasjoner i serien Statistisk Sentralbyrås Håndbøker (SSH)
Selected publications in the series Manuals from the Central Bureau of Statistics (MAN)

- Nr. 9 Standard for næringsgruppering ISBN 82-537-0906-4
- " 13 Standard for handelsområder ISBN 82-537-0715-0
- " 19 Vareomenklatur for industristatistikken ISBN 82-537-0908-0
- " 23 Utsnitt om prinsipper og definisjoner i offisiell statistikk ISBN 82-537-0196-9
- " 24 Standard for gruppering av sykdommer - skader - dødsårsaker i offentlig norsk statistikk
ISBN 82-537-0217-5
- " 26 Statistisk varefortegnelse for utenrikshandelen ISBN 82-537-1079-8
- " 27 Utsnitt om prinsipper og definisjoner i offisiell statistikk. Fra Forbruksundersøkelsen 1958
- " 28 Standard for utdanningsgruppering i offentlig norsk statistikk ISBN 82-537-0272-8
- " 30 Lov, forskrifter og overenskomst om folkeregistrering ISBN 82-537-0099-7
- " 32 Konsumprisindeksen ISBN 82-537-0775-4
- " 35 Standard for kommuneklassifisering ISBN 82-537-0465-8
- " 36 Produksjonsindeks for bergverksdrift, industri og kraftforsyning ISBN 82-537-0947-1
- " 37 13 konjunkturindikatorer - En kort oversikt ISBN 82-537-0659-6
- " 38 Internasjonal standard for varegruppering i statistikken over utenrikshandelen (SITC-Rev. 2)
ISBN 82-537-0874-2
- " 39 Den statistiske behandlingen av oljevirkksomheten ISBN 82-537-0702-9
- " 42 Engrosprisstatistikk Engrosprisindeks Produsentprisindeks ISBN 82-537-0897-1

Pris kr 9,00

Publikasjonen utgis i kommisjon hos H. Aschehoug & Co. og Universitetsforlaget, Oslo, og er til salgs hos alle bokhandlere.

ISBN 82-537-1177-8