

UTDANNINGSSTATISTIKK
UNIVERSITETER OG HØGSKOLER
1. OKTOBER 1976

EDUCATIONAL STATISTICS
UNIVERSITIES AND COLLEGES 1 OCTOBER 1976

NORGES OFFISIELLE STATISTIKK A 934



UTDANNINGSSTATISTIKK

UNIVERSITETER OG HØGSKOLER

1. OKTOBER 1976

EDUCATIONAL STATISTICS

Universities and Colleges

1 October 1976

STATISTISK SENTRALBYRÅ
CENTRAL BUREAU OF STATISTICS OF NORWAY
OSLO 1978

ISBN 82-537-0816-5

FORORD

I denne publikasjonen er det gitt opplysninger om universiteter og høgszkoler og om studenter og lærere ved disse utdanningsinstitusjonene. Betegnelsen universitet er i denne publikasjonen nyttet både om universitetene og de vitenskapelige høgszkolene, mens høgszkoler er nyttet som betegnelse på distriktshøgszkoler, lærerskoler, tekniske skoler, sosialskoler, skoler for videreutdanning i sykepleie, militære høgszkoler og andre høgszkoler. Publikasjonen gir studenttallet pr. 1. oktober 1976. Ellers inneholder den opplysninger om studenter som avsluttet en utdanning i foregående studieår, det vil si studieåret 1975-76, og om lærere pr. 1. oktober 1976.

En del av tallene er tidligere publisert i Statistisk ukehefte nr. 1/2 1978. Detaljerte opplysninger for fylker og kommuner er gitt i serien Nye distriktstall. Mer detaljert statistikk enn den som er publisert, vil kunne fås fra utrykte tabeller.

I serien Norges offisielle statistikk, NOS Utdanningsstatistikk, gir Statistisk Sentralbyrå ellers ut publikasjonene Grunnskoler, Videregående skoler, Vaksenopplæring og Oversikt.

Publikasjonen er utarbeidd av førstesekretær Berit Emberland og konsulent Per Olaf Aamodt.

Statistisk Sentralbyrå, Oslo, 25. januar 1978

Petter Jakob Bjerve

Eva Birkeland

PREFACE

This publication contains statistics on universities and colleges, and on students and teachers at these educational institutions. Both the universities and equivalent institutions are classified as universities; colleges include district colleges, colleges for teachers, colleges for engineers, schools of social services, schools for advanced nursing education, military colleges and other schools of higher learning. This publication comprises figures for students per 1 October 1976. The statistics also comprise students who finished an education the preceeding study year, i.e. the study year 1975-76, and teachers per 1 October 1976. More detailed statistics than those being published, may be obtained from unprinted tables.

The Central Bureau of Statistics in addition issues these publications in the series Educational Statistics: Primary Schools, Upper Secondary Schools, Adult Education and Survey.

The publication has been prepared by Berit Emberland and Per Olaf Aamodt.

Central Bureau of Statistics, Oslo, 25 January 1978

Petter Jakob Bjerve

Eva Birkeland

INNHOOLD

	Side
Prinsipper og definisjoner	7
Prinsipper og definisjoner på engelsk	10
Figurregister	14
Tabellregister	20
 Vedlegg	
1. Skjema. Undervisningspersonale pr. 1. oktober	135
2. Tidligere utkommet	137
3. Publikasjoner sendt ut fra Statistisk Sentralbyrå siden 1. januar 1977	139
4. Utvalgte publikasjoner i serien Statistisk Sentralbyrås Håndbøker (SSH)	143

Standardtegn

- . Tall kan ikke forekomme
- .. Oppgave mangler
- : Tall kan ikke offentliggjøres
- Null

CONTENTS

	Page
Principles and definitions	10
Index of figures	14
Index of tables	21
 A p p e n d i c e s	
1. Questionnaire, Teaching staff 1 October	135
2. Previously issued	137
3. Publications issued by the Central Bureau of Statistics since 1 January 1977	139
4. Selected publications in the series Statistisk Sentralbyrås Håndbøger (SSH)	143

Explanation of Symbols

- . Category not applicable
- .. Data not available
- : Not for publication
- Nil

PRINSIPPER OG DEFINISJONER

Innledning

Statistikken over studenter ved universiteter og høyskoler følger for studieåret 1976-77 det samme opplegget som ble innført fra og med studieåret 1974-75. For høyskolenes del er datainnhenting og bearbeiding integrert i statistikkopplegget for de videregående skolene, og datagrunnlaget er studentfortegnelser for hver klasse. For de fleste av universitetene er det de opplysningene studentene selv gir ved betaling av semesteravgift som danner grunnlaget for statistikken. De resterende lærestedene utarbeider studentfortegnelser på samme måte som høyskolene. Fra Norges landbrukshøyskole, Universitetet i Oslo, Universitetet i Bergen, Norges Handelshøyskole, Norges tekniske høyskole, Norges lærerhøyskole og Universitetet i Tromsø mottar Byrået opplysningene i maskinlesbar form fra lærestedenes administrative registre.

Opplysningene om lærere er hentet fra Statens sentrale tjenestemannsregister og Sentralt tjenestemannsregister for skoleverket for de skoler som inngår i ett av disse registrene. Fra de øvrige skolene er det hentet inn opplysninger på skjemaet "Undervisningspersonale pr. 1. oktober", som er vist som vedlegg 1.

Omfang

Statistikken omfatter utdanningsinstitusjoner som etter Standard for næringsgruppering er gruppert som universitet eller høyskole. Til gruppen universitet er følgende læresteder regnet: Norges landbrukshøyskole, Universitetet i Oslo, Menighetsfakultetet, Norges veterinærhøyskole, Arkitekthøyskolen i Oslo, Norges idrettshøyskole, Musikkhøyskolen, Statens kunstakademi, Universitetet i Bergen, Norges Handelshøyskole, Universitetet i Trondheim (Norges lærerhøyskole og Norges tekniske høyskole) og Universitetet i Tromsø. Betegnelsen høyskole er nyttet for distriktshøyskoler, pedagogiske høyskoler, ingeniørhøyskoler, sosialskoler, skoler for videreutdanning i sykepleie, militære høyskoler og andre høyskoler. Statistikken omfatter dermed storparten av studentene som deltok i undervisningsaktiviteter på 13.-18. klassetrinn. Noen studenter på disse klassetrinn vil falle utenfor tabellene fordi undervisningen gis ved utdanningsinstitusjoner klassifisert som videregående skoler. På den andre siden vil tabellene omfatte en del studenter som får utdanning på et lavere klassetrinn. Tall for alle elever og studenter i en utdanning uavhengig av hvilket skoleslag undervisningen foregår ved, vil bli gitt seinere i en egen oversiktspublikasjon.

Bare studenter som deltar i utdanninger av en normal varighet på minst 300 undervisningstimer pr. år er med i statistikken. For Universitetet i Oslo, Universitetet i Bergen, Universitetet i Trondheim (Norges lærerhøyskole) og Universitetet i Tromsø er studentene ikke telt pr. 1. oktober som for de øvrige skolene, men statistikken omfatter alle studenter registrert i høstsemesteret 1976, dvs. alle som betalte semesteravgift i perioden 1. juli - 31. desember 1976. En person som på tellings-tidspunktet deltok i to utdanninger, blir regnet med under begge utdanningsaktivitetene.

I enkelte tabeller er nye studenter ved universitetene skilt ut som egen gruppe. Som nye regnes alle som tidligere ikke er registrert ved noen av de institusjonene som er klassifisert som universitet. Massen "nye studenter" beskriver dermed nyrekrutteringen til universitetssektoren. Fordelingen av de nye studentene etter utdanningens art gir derimot ikke tall for tilstrømmingen til de enkelte studiene. Dette skyldes at en rekke av de studentene som begynner på en utdanning, kan ha vært registrert ved en annen universitetsutdanning tidligere.

Tabellene for avsluttet utdanning gjelder studieåret 1975-76 (perioden 1. juli 1975 - 30. juni 1976). Også her vil en person bli telt med flere ganger dersom vedkommende har avsluttet mer enn én utdanningsaktivitet.

Tabellene over lærere omfatter alle lærere i virksomhet 1. oktober 1976 (unntatt ved militære høyskoler). Som lærere er regnet alt vitenskapelig personell lønnet over universitetenes budsjett unntatt professor II og dosent II, og alt undervisningspersonale ved høyskolene.

Kjennemerker - studenter

Telleenhetene - personer som deltar i eller avslutter en utdanningsaktivitet - er i tabellene karakterisert ved disse kjennemerkene: Utdanningens art, klasstrinn, heltids- eller deltidsutdanning, kjønn, alder, utfall, skoleslag, skolefylke, skolens eierforhold, bostedsfylke og sammenhengen mellom bosteds- og skolekommune.

Utdanningens art. Utdanningsaktivitetene er klassifisert i samsvar med Standard for utdanningsgruppering i offentlig norsk statistikk. For universiteter er utdanningens art definert som den endelige eksamen studenten tar sikte på, uavhengig av hvilket fag han eller hun studerer på tellingstidspunktet.

Ved innbetalingen av semesteravgift blir studentene spurt om hva de tar sikte på som sin endelige eksamen. Det er disse opplysningene fra studentene som i de fleste tilfellene danner grunnlaget for bestemmelsen av utdanningens art. På grunn av usikkerhet vil studentenes opplysning om endelig studiemål kunne skifte i løpet av studietida, men dette behøver ikke å bety noe brudd i den sammenhengende studievei. I statistikken vil et slikt skifte bli registrert som om en student avslutter en utdanning og begynner på en ny utdanning seinere i statistikkperioden. Slike endringer er særlig hyppige ved utdanninger som er bygd opp av en høyere og en lavere grad. For eksempel forekommer mange overgangene innen fagfelt humaniora og estetikk mellom utdanningene enkeltfag, cand.mag. og cand. philol.

En rekke studenter oppgir at de tar sikte på eksamen bare i enkeltfag (grunn- og mellomfag eller emnekurs) eller forberedende prøver. Mange av disse har faktisk ikke til hensikt å fullføre noen embetseksamen. De ønsker å ta eksamen bare i enkelte fag, enten for å få tilleggs poeng for opptak til utdanninger med opptaksbegrensninger eller for å supplere en allerede fullført utdanning. For andre studenter kan det tolkes som uttrykk for usikkerhet ved valg av endelig eksamen når de oppgir enkeltfag eller forberedende prøve.

I de fleste tabellene er universitetsstudentene fordelt etter endelig studiemål. I tabell 15 er de derimot gruppert etter hvilket fag de studerer på registreringstidspunktet.

Utdanningene ved universitetene er stort sett gruppert etter enkeltutdanninger (1.-5. siffer i den femsifrede koden for utdanningens art). For høgskoler er det dels gruppert etter enkeltutdanninger, dels etter fagfelt og faggrupper (2. og 3. siffer).

Klasstrinn. Klasstrinn bestemmes ut fra utdanningens normale varighet og varighet av nødvendig forutdanning. Normalt representerer ett klasstrinn ett års utdanning på heltid. Universitets- og høgskoleutdanninger omfatter hovedsakelig klasstrinn 13, 14, 15, 16, 17 og 18, der klasstrinn 13 er første år etter treårig videregående utdanning utover 9-årig grunnskole. For den enkelte student er klasstrinnet i prinsippet bestemt av hvor langt i studiet han eller hun faktisk har nådd. Det innebærer at en student i f.eks. en cand.mag.-utdanning først kommer opp på klasstrinn 16 idet han eller hun mangler bare ett fag på å oppnå cand.mag.-kompetanse. Mellom klasstrinn og utdanningsnivå er det en slik sammenheng at utdanninger på universitets- og høgskolenivå I (Utdanningsstandardens nivå 5) omfatter utdanninger som avsluttes på klasstrinn 13 eller 14. Universitets- og høgskolenivå II (Utdanningsstandardens nivå 6) omfatter utdanninger som avsluttes på klasstrinn 15 eller 16, mens utdanninger som avsluttes på klasstrinn 17 eller 18 tilhører universitets- og høgskolenivå III (Utdanningsstandardens nivå 7).

Heltids- eller deltidsutdanning. Heltidsutdanninger er utdanningsaktiviteter som forutsetter at studentene er ikke-yrkesaktive eller bare delvis yrkesaktive, mens deltidsutdanninger er slike som fullt yrkesaktive kan delta i. For høgskolene er kjennemerket knyttet til utdanningen, mens det for universitetene gjelder den enkelte students studiestatus og bygger på opplysninger studenten selv gir.

Alder. Alder er gitt i fylte år pr. 31. desember i skoleåret. I tabellene over avsluttet utdanning er alderen således regnet i fylte år pr. 31. desember 1975, mens den i tabellene over studenter pr. 1. oktober 1976 er regnet i fylte år pr. 31. desember 1976.

Utfall. Kjennemerket kan anta verdiene 'avbrutt', 'ikke fullført ellers' eller 'fullført'. En person regnes å ha fullført en utdanningsaktivitet når skolen har utstedt vitnemål eller på annen måte har godtgjort at han eller hun har oppfylt de krav som stilles for gjennomføring av vedkommende utdanning. Under 'ikke fullført ellers' har en gruppert studenter som stryker til eksamen, som må gå opp til ny eller utsatt prøve, eller som trekker seg under eksamen. Studenter som slutter før eksamen eller som avbryter sin deltaking i en utdanningsaktivitet før de oppsatte minstekrav til deltaking i

undervisningen er oppfylt, er gruppert under 'avbrutt'. Når utfallsbegrepet for universitetsstudentene er knyttet til endelig studiemål, nyttes også utfall "opnådd studiemål", og "endret studiemål". Alle studenter som skifter studiemål får utfall "endret studiemål". "Avbrudd" omfatter for universitetene derfor bare studenter som avslutter en utdanning uten å fullføre, og som ikke begynner på en annen universitetsutdanning seinere i perioden. I den løpende statistikken har en ingen mulighet til å skille mellom endelige og midlertidige avbrudd. I tabellen over oppmeldte til universitetseksamener tas det ikke hensyn til endelig studiemål. I denne tabellen er det nyttet utfallsbegrepene 'strøket', 'trukket seg' og 'bestått'. 'Trukket seg' omfatter både de som trekker seg før og de som trekker seg under eksamen.

Skoleslag. Ved gruppering av studentene etter det skoleslag de har vært knyttet til, nyttes den inndeling av utdanningsinstitusjonene som er fastlagt i Standard for næringsgruppering. Skolenes plassering i næringsstandarden er bestemt ut fra nivå og fagfelt til de utdanninger flertallet av studentene deltar i.

Bosted. Studenten er regnet å ha sitt bosted i den kommunen vedkommende er registrert som bosatt ved starten av utdanningen ifølge folkeregistrene. Som følge av forskriftene for folkeregistrene (§4) regnes personer som oppholder seg i en kommune i kortere eller lengre tid for å få undervisning og som er ugifte, ikke som bosatte i denne kommunen så lenge de har sitt egentlige hjem (hos foreldre eller andre pårørende) i en annen kommune, og vanligvis oppholder seg der utenom den tid skolen eller semesteret varer.

Kjennemerker - lærere

Telleenheter - lærere pr. 1. oktober 1975 - er i tabellene karakterisert ved disse kjennemerkene: Hel stilling eller timelærerstilling, stilling, skoleslag, alder, kjønn og utdanningsbakgrunn.

Stilling. Stillingene er gruppert etter stillingsbetegnelsene i Statens lønnsregulativ.

Utdanningsbakgrunn. Koding av lærernes utdanningsbakgrunn følger et system utarbeidd av Forbruker- og administrasjonsdepartementet. Under publiseringen er det foretatt en omgruppering, slik at inndelingen i tabellene samsvarer med Standard for utdanningsgruppering.

Merknader til tabellene 4, 5 og 6

Disse tre tabellene viser bevegelsene i studentmassen fra studieåret 1975-76 til 1. oktober 1976. Dette er gjort ved å sammenholde opplysninger for ulike tidspunkter om den enkelte student.

Både tabell 4 og tabell 5 tar utgangspunkt i studentmassen på tellingstidspunktet 1. oktober 1976, og til denne massen er det knyttet opplysninger om utdanningsaktiviteten på samme tellingstidspunkt året før. Tabell 4 viser overgangene mellom skoleslagene, mens tabell 5 viser endringer i utdanningens art og klasstrinn.

Utgangsmassen i tabell 6 er studenter som begynte på en utdanning ved de enkelte skoleslag ved starten av studieåret 1976-77. For de studentene som avsluttet en utdanning 1975-76 er det gitt opplysninger om ved hvilke skoleslag utdanningen ble avsluttet. Massen "begynt utdanning" omfatter i tillegg til de som første gang er registrert ved utdanningen, også de som gjenopptar utdanningen etter avbrudd. Studenter som p.g.a. oppnådd kompetanse i annen utdanning begynner på et høyere klasstrinn enn det som er vanlig for utdanningen, er også regnet med i massen "begynt utdanning". Slike overganger vil være særlig vanlig ved universitetene, f.eks. skifte av studiemål fra lavere til høyere grad.

*PRINCIPLES AND DEFINITIONS*Introduction

As for the study year 1976-77 the statistics on students at universities and colleges are prepared according to the same pattern that was introduced from the study year 1975-76. The statistics on college students are integrated in the statistical routine for upper secondary schools, being based on student lists for each class. Concerning universities, data are collected and statistics prepared according to a specialized routine. The information given by the students when paying their term fees, for most universities provides the data base. The remaining institutions set up student lists in the same way as the colleges. The Agricultural University of Norway, the University of Oslo, the University of Bergen, the Norwegian School of Economics and Business Administration, the Norwegian Institute of Technology and the University of Tromsø return semi-processed data drawn from their administrative registers.

Data for teachers are collected through governmental administrative registers. For teachers in schools not included in these registers data are collected on the questionnaire "Teachers 1 October", shown as appendix 1.

Coverage

The statistics include educational institutions, which by the Norwegian Standard of Industrial Classification are classified as universities and other institutions of higher learning. The last mentioned institutions are in this publication referred to as colleges. The following educational institutions are classified as universities: The Agricultural University of Norway, the University of Oslo, the Free Faculty of Theology (Church of Norway), the State Veterinary College, the Oslo School of Architecture, the Norwegian College of Physical Education and Sports, the State Academy of Music, the National Academy of Liberal Arts, the University of Bergen, the Norwegian School of Economics and Business Administration, the University of Trondheim (the College of Arts and Science and the Norwegian Institute of Technology) and the University of Tromsø. The term colleges covers district colleges, colleges for teachers, colleges for engineers, schools of social services, schools for advanced nursing education, military colleges and other schools of higher learning. The figures comprise most of the students who took part in educational activities at grades 13 to 18. Some students at these grades will be missing, due to the fact that they have received their instructions at schools classified as upper secondary schools. On the other hand, some students receiving education at lower grades will be included in these statistics. Figures for a given education, regardless of the type of school at which the instruction is given, will be published later in a special survey.

The statistics include all students who have taken part in an educational activity of a normal minimum duration of at least 300 lessons a year. For the University of Oslo, the University of Bergen, the University of Trondheim (the College of Arts and Science) and the University of Tromsø, the figures do not refer to 1 October 1976, as they do for other schools, but the statistics include all students registered during the autumn term 1976, that is all who paid the term fee in the period 1 July - 31 December 1976. A person who attended two educational activities simultaneously will be counted twice.

Some tables give figures for new students at the universities. All students not earlier registered at any of the institutions classified as universities, are defined as new students. The concept "new students" in other words defines the number of new entrants to the university sector. But the distribution of new students by type of education does not describe the recruitment to each single study. The reason for this is that a great deal of the beginners at an education may have been present at another university education earlier.

The figures for finished education relate to the school year 1975-76 (the period 1 July 1975 - 30 June 1976). A person who has finished more than one educational activity in the school year will be counted once for each educational activity.

The figures on teachers include all active teachers 1 October 1976 with exception of teachers at Military Colleges. For universities the total scientific staff is included in the figures, and for colleges the total teaching staff.

Characteristics - students

The statistical units - persons who take part in or finish an educational activity - have in the tables been classified according to the following characteristics: Type of education, full-time or part-time education, grade, sex, age, result, type of school, county of school, ownership of the school, county of domicile and relations between municipality of domicile and municipality of school.

Type of education. The educational activities are defined and classified in accordance with the Norwegian Standard Classification of Education. For universities type of education is defined as the final examination at which the student aims, regardless of the subject he or she is studying per 1 October 1975. When paying their term fees, the students are asked which final examination they are aiming at. This information given by the students themselves in most cases determines the type of education, by which a student is to be classified. Owing to uncertainty some students during their time of study may change their mind concerning final goal of study. Such changes need not cause any interruption in the student's educational career, but will in the statistics appear as finishing one education and starting another. Shifts like these are especially frequent in educations built up by a lower and a higher degree.

A considerable part of the students are only stating single subjects or preliminary university examination as their final goal of study. Some of them have no intention of finishing a university degree, while others give such a statement as a result of uncertainty.

In most tables the university students are classified by final goal of study. In table 15, however, they are characterized by subject of study in the term.

In most of the tables the educational activities of the universities are classified by programme (digit 1 to 5 in the code for type of education). For colleges the educational activities are classified by programme or by field of study and programme group (2. and 3. digit in the code for type of education).

Grade. Grade is determined by the normal duration of the educational activity concerned and the duration of necessary previous education. One grade is generally equivalent to one year of full-time education. The instruction given at universities and colleges will normally take place at grade 13, 14, 15, 16, 17 and 18, where grade 13 means the first year after nine years of compulsory primary education and three years of upper secondary education. Principally, grade is determined by the student's real educational progress.

The connection between grade and level of education is as follows: Educations at the third level, first stage I comprise educations finished at grade 13 or 14. The third level, first stage II comprises educations finished at grade 15 or 16, while educations finished at grade 17 or 18 are classified as third level, second stage I.

Full-time or part-time education. Full-time education comprises educational activities which implies that students not, or only partly, are economically active, while part-time activities are those to which fully employed persons may attend.

Age. Age is calculated as per 31 December in the school year. In the tables for finished education the age therefore is measured per 31 December 1974, while in the tables for students 1 October 1975 the age is measured per 31 December 1975.

Result. The criterion may be one of the following: 'Schooling not completed', 'examination not passed' or 'completed'. A person is considered to have completed an educational activity if the institution concerned has issued a diploma or otherwise certified that he or she has satisfied the requirements laid down for the course in question. Under 'Examination not passed' have been classed

regular students who failed their examination, who had to sit again in single subjects or were allowed to sit later, or who withdrew while the examination was in progress. Students who withdrew before sitting for their examination or who ceased to participate in an educational activity, are counted as 'Schooling not completed'. Since for university students "result" is attached to final goal of study, the concept "achieved goal of study" and "changed education is used. For all students changing their goal of study, the result "changed education" is used. For the universities "schooling not completed" therefore counts only students not completing and who are not starting another university education later in the period. In the annual statistics one cannot distinguish between definite and temporary breaks in the education.

In the table on entrants for university examinations final goal of study is not regarded. The result criteria are 'failed', 'withdrawn etc.' or 'completed'. 'Withdrawn' includes students who withdrew before sitting for their examination as well as persons who withdrew while the examination was in progress.

Type of school. In classifying students by the type of school at which they were enrolled, the system adopted in the Norwegian Standard Industrial Classification has been followed. The educational level and vocational field in which the majority of the students is placed, form the basis for classification of schools in the standard.

Place of residence. The students are counted as resident in the municipality where they are registered as resident, according to the population registers at the start of the education. Unmarried persons who stay in a municipality in order to get schooling are not counted as being resident in this municipality, as long as they have their real homes (by parents or other relatives) in another municipality where they usually stay outside the school terms.

Characteristics - teachers

The statistical units - teachers 1 October 1975 - have in the tables been classified according to the following characteristics: Full-time or part-time, occupation, type of school, age, sex and educational background.

Occupation. Occupation is classified according to the scale of wages for the general and local government.

Educational background. The educational background of the teachers is classified according to a classification system worked out by the Department of Consumer Affairs and Government Administration. In the tables the figures are re-grouped to be in accordance with the Norwegian Standard Classification of Education.

Notes to tables no. 4, 5 and 6

These three tables show the changes in the number of students, as shown from comparisons of information on each student referring to various moments of time.

Tables 4 and 5 are based on the student population as per the time of the census 1 October 1976. To this population is tied information on educational activity at the census one year previously. Table 4 shows transfer between types of school, and table 5 shows changes in type of education and grade.

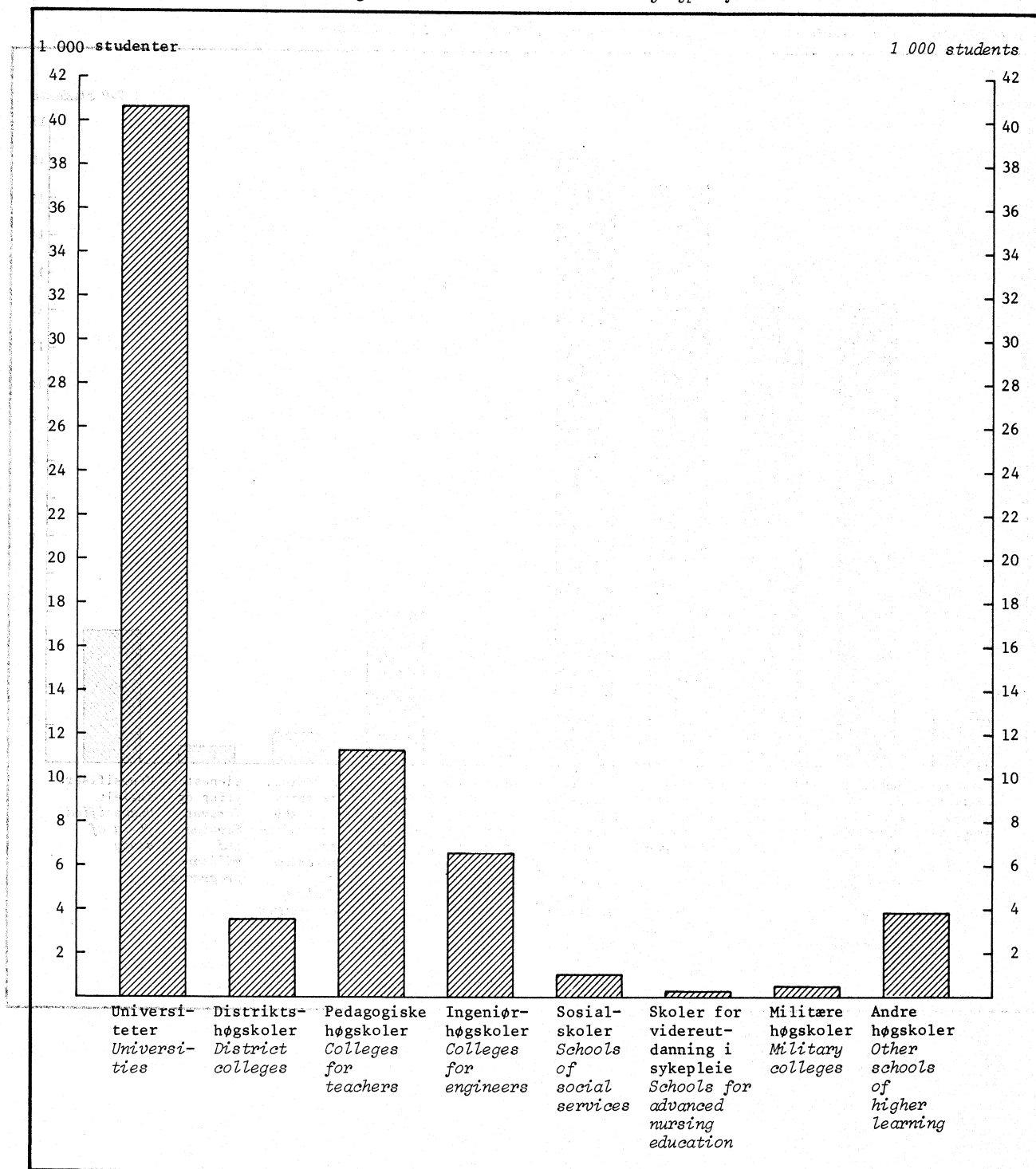
The basic population in table 6 is students who started an education at the various types of school at the beginning of the term 1976-77. For these students who ended an education in 1975-76 information on type of school is given. In addition to those who are registered for the first time at a specific education, the population 'started education' also includes students who resume their education after a break. Students who because of qualifications from other education start on a higher level than is usual with a certain education, are also included in the group 'started education'. Such transfers will mostly be usual at the universities, for example when changing of goal of study from a lower to higher degree.

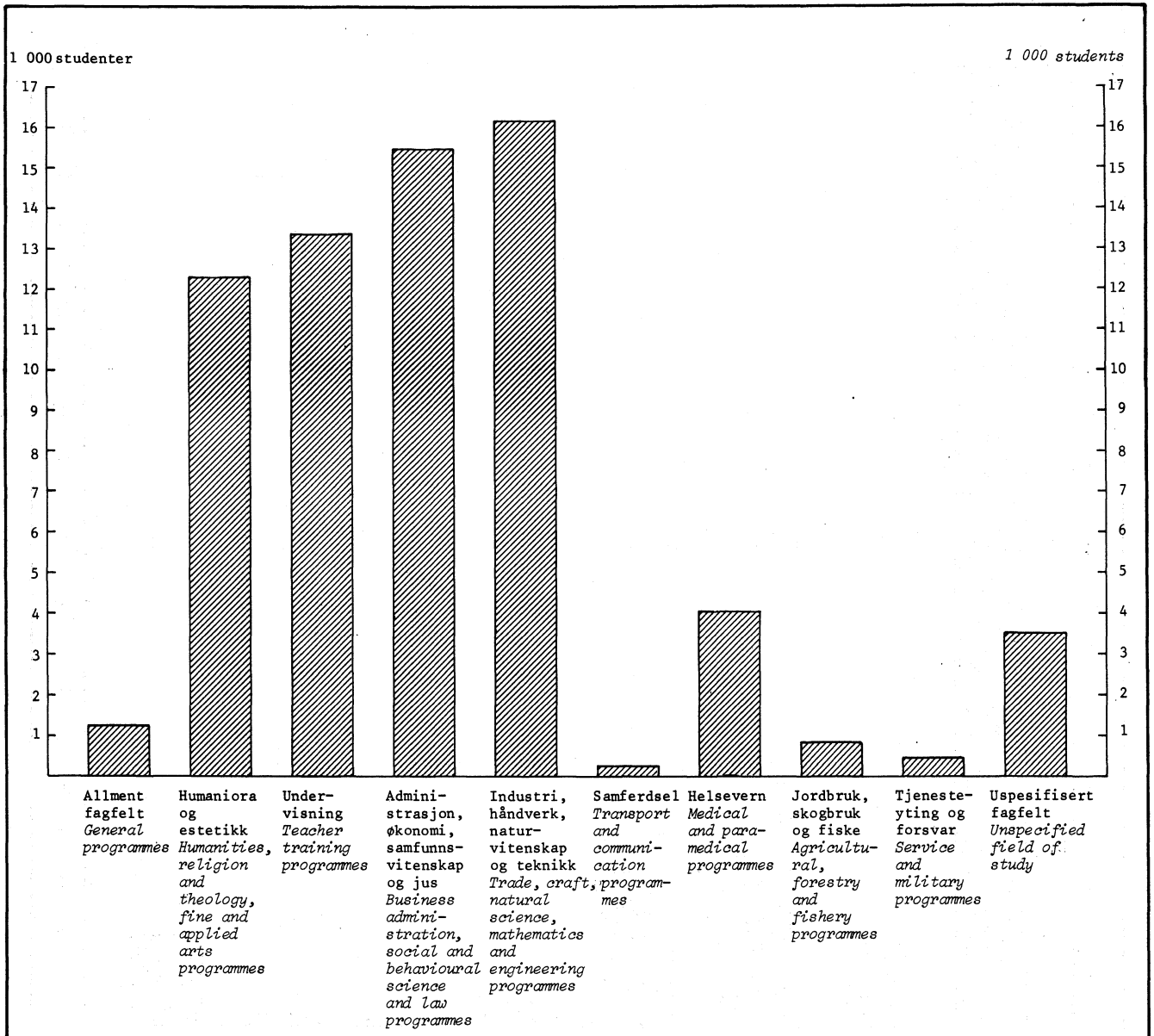
FIGURREGISTER

	Side
1. Studenter etter skoleslag. 1. oktober 1976	15
2. Studenter etter fagfelt. 1. oktober 1976	16
3. Prosentandel kvinner innen de enkelte fagfelt. 1. oktober 1976	17
4. Studenter etter kjønn og klasstrinn. 1. oktober 1976	17
5. Prosentandel kvinner på de enkelte klasstrinn. 1. oktober 1976	18
6. Mannlige og kvinnelige studenter i prosent av registrerte årskull. 1. oktober 1976	18

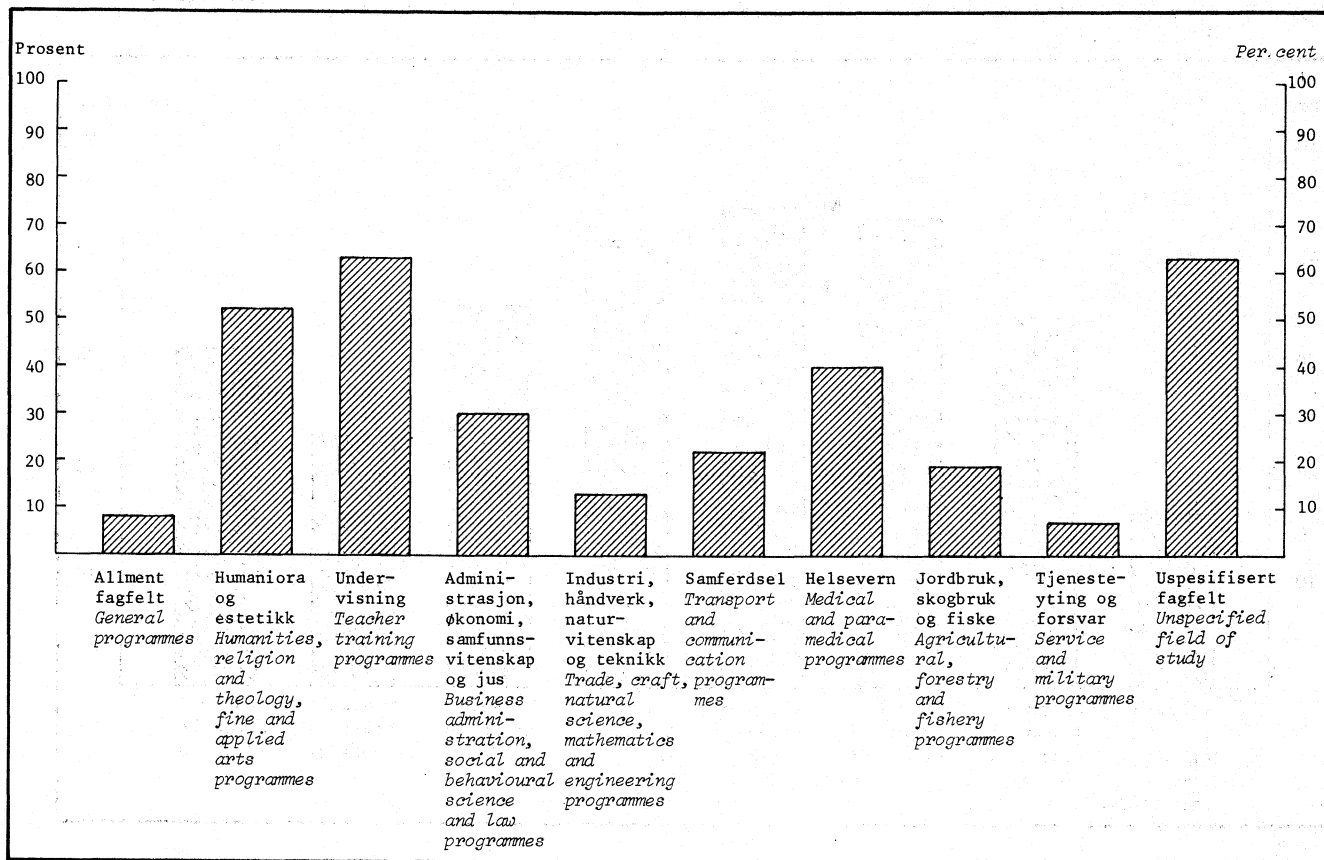
INDEX OF FIGURES

	Page
1. Students by type of school. 1 October 1976	15
2. Students by field of study. 1 October 1976	16
3. Percentages of females by field of study. 1 October 1976	17
4. Students by sex and grade. 1 October 1976	17
5. Percentages of females by grade. 1 October 1976	18
6. Male and female students as percentage of registered population. 1 October 1976	18

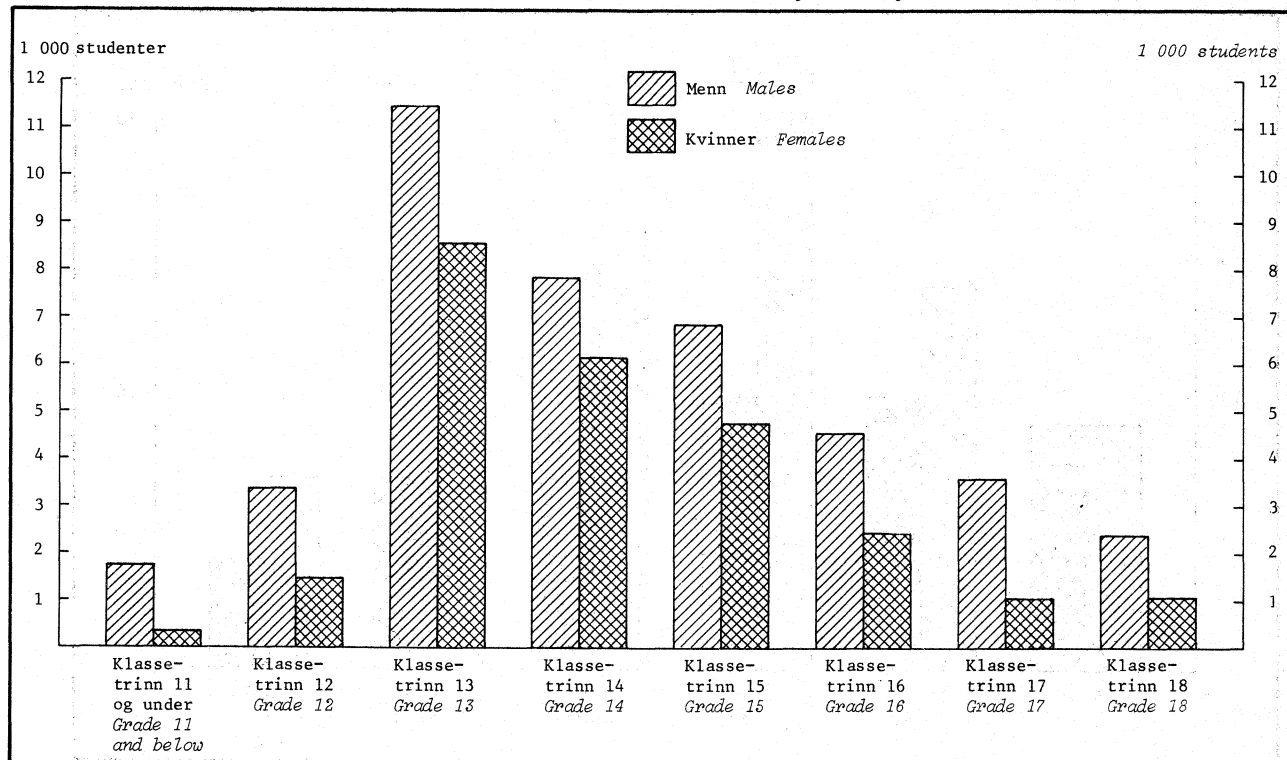
Figur 1. Studenter etter skoleslag. 1. oktober 1976 *Students by type of school. 1 October 1976*

Figur 2. Studenter etter fagfelt. 1. oktober 1976 *Students by field of study. 1 October 1976*

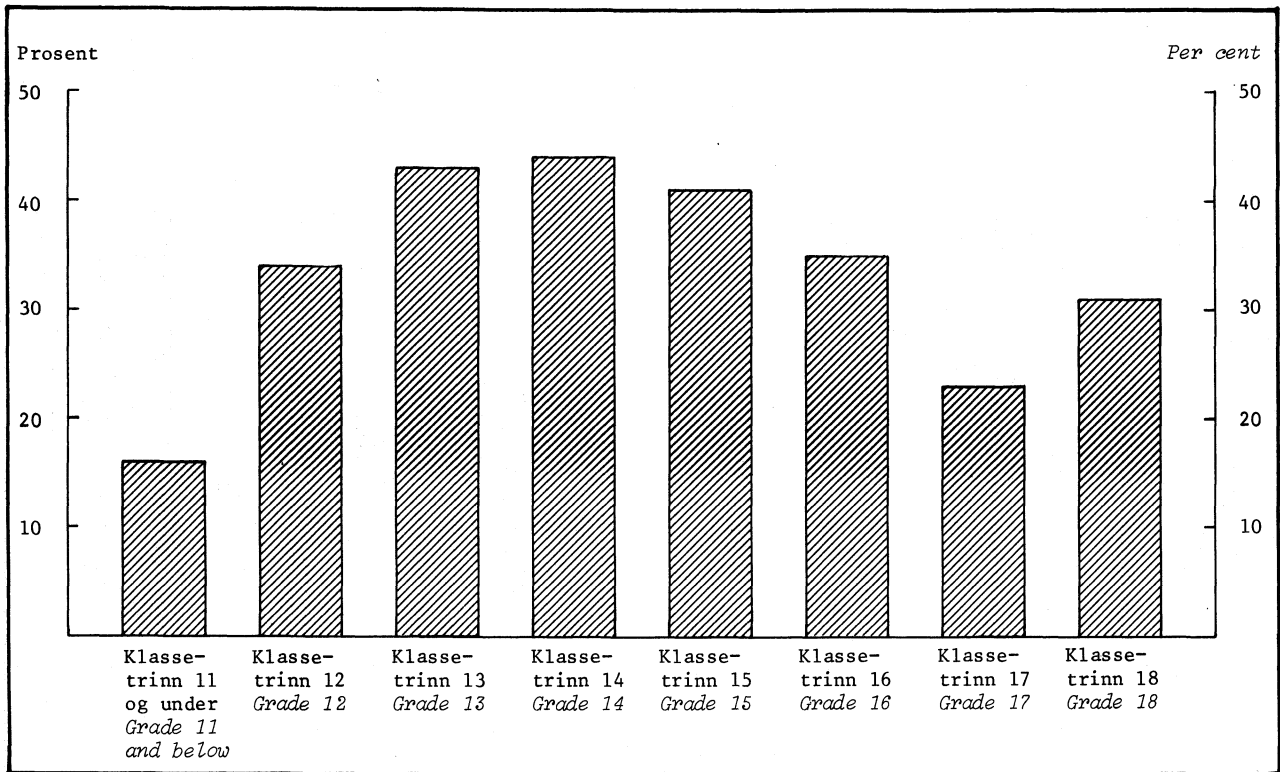
Figur 3. Prosentandel kvinner innen de enkelte fagfelt. 1. oktober 1976 Percentages of females by field of study. 1 October 1976



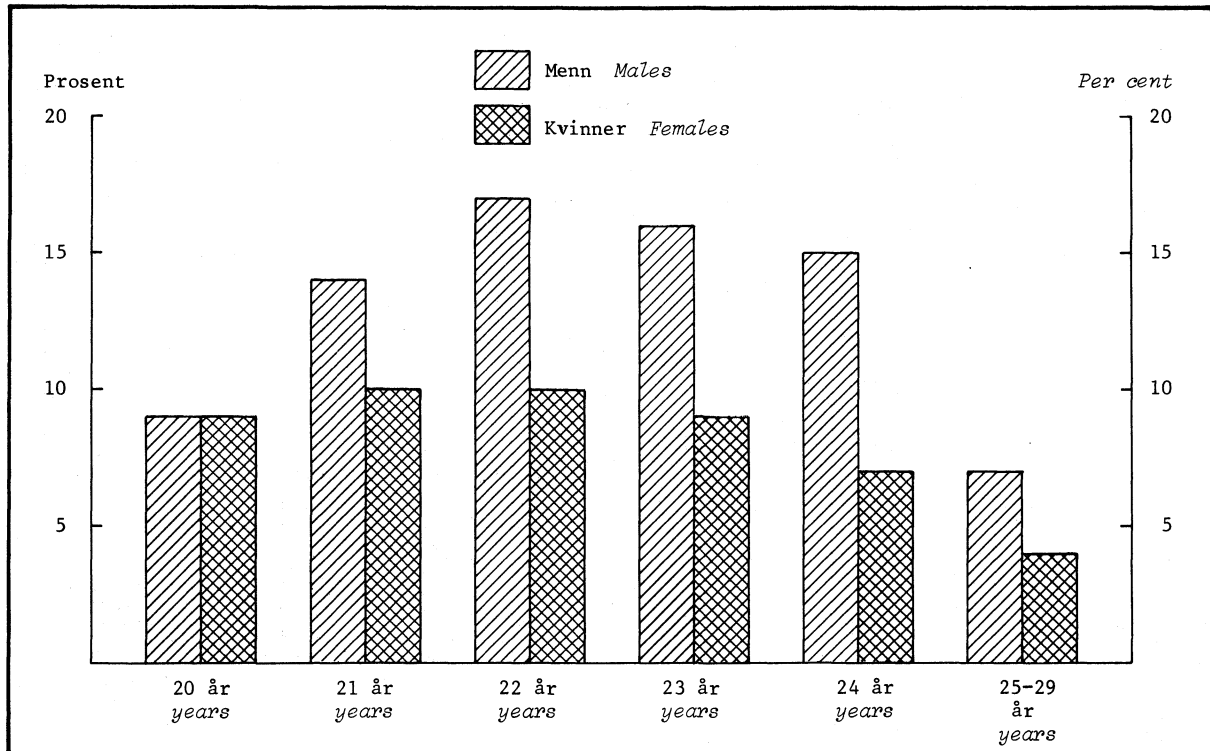
Figur 4. Studenter etter kjønn og klassetrinn. 1. oktober 1976 Students by sex and grade. 1 October 1976



Figur 5. Prosentandel kvinner på de enkelte klassetrinn. 1. oktober 1976 *Percentages of females by grade. 1 October 1976*



Figur 6. Mannlige og kvinnelige studenter i prosent av registrerte årskull. 1. oktober 1976 *Male and female students as percentage of registered population. 1 October 1976*



TABELLREGISTER

	Side
STUDENTER, 1. oktober 1976	
1. Studenter etter kjønn, skoleslag og lærested. 1974-76	22
2. Studenter etter skoleslag og bostedsfylke	24
3. Studenter etter klassetrinn, kjønn og utdanningens art (fagfelt)	25
4. Studenter 1. oktober 1976 etter skoleslag 1. oktober 1976 og skoleslag 1. oktober 1975	26
5. Studenter 1. oktober 1976 etter utdanning og klassetrinn 1. oktober 1975 og utdanningens art (enkeltutdanning) 1. oktober 1976	27
6. Studenter som begynte en utdanning august/september 1976, etter skoleslag før avsluttet utdanning 1975-76, kjønn og skoleslag 1. oktober 1976. Prosent	31
7. Studenter etter klassetrinn og utdanningens art (enkeltutdanning)	32
8. Studenter etter kjønn, klassetrinn, skoleslag og utdanningens art (enkeltutdanning)	40
9. Studenter etter alder, kjønn, utdanningens art (fagfelt) og klassetrinn	54
10. Studenter etter alder, skoleslag og utdanningens art (enkeltutdanning)	59
11. Studenter etter kjønn/bosted, skolefylke og skoleslag	64
12. Studenter etter bostedsfylke, kjønn, skolefylke og skoleslag	66
13. Studenter etter kjønn/skolested og bostedsfylke	78
14. Studenter etter bostedsfylke, skoleslag og utdanningens art (enkeltutdanning)	80
15. Studenter etter bostedsfylke, kjønn og alder	92
16. Studenter etter skolens eierforhold, heltids-/deltidsutdanning, kjønn og skoleslag	94
17. Universiteter. Studenter etter kjønn/lærested og fag i semesteret	95
18. Universiteter. Nye studenter etter kjønn og lærested. 1974-76	106
19. Universiteter. Nye studenter etter kjønn og utdanningens art (enkeltutdanning). 1974-76 .	108
20. Universiteter. Nye studenter etter kjønn/alder og utdanningens art (enkeltutdanning). 1976	110
 STUDENTER, avsluttet utdanning skoleåret 1975/76	
21. Studenter som fullførte en utdanning etter kjønn, skoleslag og utdanningens art (utdanningsgruppe) 1973/74-1975/76	112
22. Oppmeldte til universitetseksamener 1975/76 etter kjønn, utfall og utdanningens art	125
 SKOLER, 1. oktober 1976	
23. Skoler etter skoleslag og skolefylke	131
24. Skoler etter eierforhold/studenttall og skoleslag	131
 LÆRERE, 1. oktober 1976	
25. Lærere i hel stilling/timelærerstilling, kjønn, skoleslag og stilling	132
26. Universiteter. Lærere i hel stilling/timelærerstilling, kjønn og utdanningsbakgrunn	133
27. Universiteter. Lærere i hel stilling etter alder, kjønn og stilling	134

INDEX OF TABLES

	Page
STUDENTS, 1 October 1976	
1. Students by sex, type of school and educational institution. 1974-76	22
2. Students by type of school and county of residence	24
3. Students by grade, sex and type of education (field of study)	25
4. Students 1 October 1976 by type of school 1 October 1976 and type of school 1 October 1975	26
5. Students 1 October 1976 by education and grade 1 October 1975 and type of education (programme) 1 October 1976	27
6. Students who started an education August/September 1976, by type of school 1975-76, sex and type of school 1 October 1976. Per cent	31
7. Students by grade and type of education (programme)	32
8. Students by sex, grade, type of school and type of education (programme)	40
9. Students by age, sex, type of education (field of study) and grade	54
10. Students by age, type of school and type of education (programme)	59
11. Students by sex/place of residence, school county and type of school	64
12. Students by county of residence, sex, school county and type of school	66
13. Students by sex/place of school and county of residence	78
14. Students by county of residence, type of school and type of education (programme)	80
15. Students by county of residence, sex and age	92
16. Students by ownership of school, full- or part-time education, sex and type of school	94
17. Universities. Students by sex/educational institution and subject of study in the term ..	95
18. Universities. New students by sex and educational institution. 1974-76	106
19. Universities. New students by sex and type of education (programme). 1974-76	108
20. Universities. New students by sex/age and type of education (programme). 1976.	110
STUDENTS, finished education, the school year 1975/76	
21. Students who completed an education by sex, type of school and type of education (programme sub-group) 1973/74-1975/76	112
22. Entrants for university examinations 1975/76 by sex, result and type of education	125
SCHOOLS, 1 October 1976	
23. Schools by type of school and county	131
24. Schools by ownership/size (students total) and type of school	131
TEACHERS, 1 October 1976	
25. Teachers in full-time/part-time post, sex, type of school and occupation	132
26. Universities. Teachers in full-time/part-time post, sex and educational background	133
27. Universities. Teachers in full-time post by age, sex and occupation	134

Tabell 1. Studenter etter kjønn, skoleslag og lærested. 1. oktober. 1974-76 *Students by sex, type of school and educational institution. 1 October. 1974-76*

Skoleslag og lærested <i>Type of school and educational institution</i>	I alt <i>Total</i>			Menn <i>Males</i>			Kvinner <i>Women</i>		
	1974	1975	1976	1974	1975	1976	1974	1975	1976
I ALT <i>TOTAL</i>	64 582	66 816	67 595	41 343	41 588	41 778	23 239	25 228	25 817
Universiteter i alt <i>Universities, total</i> ..	39 268	40 774	40 614	25 673	26 079	25 818	13 595	14 695	14 796
Norges landbrukshøg- skole <i>Agricultural University of Norway</i>	749	1 008	1 027	615	829	816	134	179	211
Universitetet i Oslo <i>University of Oslo</i> ...	20 060	20 224	19 881	11 920	11 761	11 437	8 140	8 463	8 444
Menighetsfakultetet <i>Free Faculty of Theology</i>	889	903	936	667	672	699	222	231	237
Norges veterinærhøg- skole <i>State Veteri- nary College</i>	233	246	249	177	178	172	56	68	77
Arkitekthøgskolen i Oslo <i>Oslo School of Architecture</i>	185	197	200	146	156	145	39	41	55
Norges idrettshøgskole <i>Norwegian College of Physical Education and Sports</i>	330	335	349	222	201	206	108	134	143
Musikkhøgskolen <i>State Academy of Music</i>	284	263	258	173	159	157	111	104	101
Statens kunstakademi <i>National Academy of Liberal Arts</i>	113	118	114	64	62	61	49	56	53
Universitetet i Bergen <i>University of Bergen</i> .	7 431	7 888	7 800	4 730	4 880	4 787	2 701	3 008	3 013
Norges Handelshøyskole <i>Norwegian School of Economics and Business Administration</i>	1 012	1 023	1 051	927	920	923	85	103	128
Universitetet i Trond- heim <i>University of Trondheim</i>	6 939	7 280	7 407	5 371	5 450	5 550	1 568	1 830	1 857
Norges lærerhøgskole <i>College of Arts and Science</i>	3 085	3 337	3 241	1 764	1 807	1 737	1 321	1 530	1 504
Norges tekniske høg- skole <i>Norwegian Institute of Techno- logy</i>	3 854	3 943	4 086	3 607	3 643	3 747	247	300	339
Universitetet i Tromsø <i>University of Tromsø</i> .	1 043	1 289	1 342	661	811	865	382	478	477

Tabell 1 (forts.). Studenter etter kjønn, skoleslag og lærested. 1. oktober. 1974-76 *Students by sex, type of school and educational institution. 1 October. 1974-76*

Skoleslag og lærested	I alt			Menn			Kvinner		
	1974	1975	1976	1974	1975	1976	1974	1975	1976
Høgskoler i alt <i>Schools of higher learning, total</i>	25 314	26 042	26 981	15 670	15 509	15 960	9 644	10 533	11 021
Distriktshøgskoler <i>District colleges</i>	3 038	3 267	3 544	2 214	2 287	2 447	824	980	1 097
Pedagogiske høgskoler <i>Colleges for teachers</i> ...	10 643	11 185	11 255	3 928	3 964	3 827	6 715	7 221	7 428
Ingeniørhøgskoler <i>Colleges for engineers</i> ..	6 938	6 652	6 599	6 586	6 197	6 069	352	455	530
Sosialsaker <i>Schools of social services</i>	991	1 048	1 022	392	434	404	599	614	618
Skoler for videreutd. i sykepleie <i>Schools for advanced nursing education</i>	270	340	239 ¹⁾	7	20	14 ¹⁾	263	320	225 ¹⁾
Militære høgskoler <i>Military colleges</i>	500	484	498	500	484	497	-	-	1
Andre høgskoler <i>Other schools of higher learning</i>	2 934	3 066	3 824	2 043	2 123	2 702	891	943	1 122

1) Oppgaver mangler for 3 skoler med ca. 70 studenter.

1) *Data missing from 3 schools, with about 70 students.*

Tabell 2. Studenter etter skoleslag og bostedsfylke. 1. oktober 1976 *Students by type of school and county of residence. 1 October 1976*

Bostedsfylke <i>County of domicile</i>	I alt <i>Total</i>	Skoleslag <i>Type of school</i>							
		Univer- siteter <i>Univer- sities</i>	Dis- trikts- høg- skoler <i>Dis- trict colleges</i>	Pedag- ogiske- høg- skoler <i>Colle- ges for teac- hers</i>	Ingen- iørhøg- skoler <i>Colleges for en- gineers</i>	Sosial- skoler <i>Schools of social services</i>	Skoler for videre- utdan- ning i syke- pleie <i>Schools for ad- vanced nursing educa- tion</i>	Mili- tære høg- skoler <i>Mili- tary col- leges</i>	Andre høg- skoler <i>Other schools of higher lear- ning</i>
I ALT <i>TOTAL</i>	67 595	40 614	3 544	11 255	6 599	1 022	239	498	3 824
Østfold	2 745	1 420	99	637	373	18	7	25	166
Akershus	7 944	5 123	185	1 021	523	145	46	66	835
Oslo	13 244	9 081	166	1 379	584	344	103	117	1 470
Hedmark	2 027	1 124	90	385	285	18	2	14	109
Oppland	2 223	1 130	189	358	395	31	6	11	103
Buskerud	2 695	1 458	133	517	324	39	10	38	176
Vestfold	2 530	1 278	178	524	403	19	5	21	102
Telemark	2 125	1 101	188	414	296	25	3	7	91
Aust-Agder	913	482	101	174	107	6	2	5	36
Vest-Agder	1 813	900	241	430	157	10	3	2	70
Rogaland	4 089	2 015	585	827	436	79	10	7	130
Hordaland	7 595	4 957	291	1 288	742	82	12	98	125
Sogn og Fjordane	1 497	775	149	375	132	14	3	7	42
Møre og Romsdal	3 334	1 749	288	723	430	32	8	5	99
Sør-Trøndelag	4 612	3 222	101	557	525	89	12	43	63
Nord-Trøndelag	1 533	917	71	318	169	14	1	8	35
Nordland	3 019	1 539	333	677	379	19	2	8	62
Troms	1 898	1 123	84	374	224	19	1	7	66
Finmark	807	351	62	253	96	9	2	6	28
Utlandet	926	869	7	16	12	9	1	3	9
Uoppgitt	26	-	3	8	7	1	-	-	7

Tabell 3. Studenter etter klasstrinn, kjønn og utdanningens art (fagfelt). 1. oktober 1976
Students by grade, sex and type of education (field of study). 1 October 1976

Kjønn og utdanningens art <i>Sex and type of education</i>	I alt <i>Total</i>	Klasstrinn <i>Grade</i>							
		11 og under and under	12	13	14	15	16	17	18
MENN OG KVINNER <i>MALES AND FEMALES</i>	67 595	2 057	4 842	19 996	13 955	11 600	6 992	4 662	3 491
Allment fagfelt <i>General programmes</i>	1 231	1 079	152	-	-	-	-	-	-
Humaniora og estetikk <i>Humanities, religion and theology, fine and applied arts programmes</i>	12 296	12	123	2 309	2 981	2 030	2 364	1 012	1 465
Undervisning <i>Teacher training programmes</i>	13 363	147	1 117	3 536	2 970	4 464	846	191	92
Administrasjon, økonomi, samfunns- vitenskap og jus <i>Commercial and business administration, social and behavioural science and law programmes</i>	15 478	-	939	4 273	4 192	2 681	1 408	1 268	717
Industri, håndverk, naturvitenskap og teknikk <i>Trade, craft, natural science, mathematics and engineering programmes</i>	16 167	730	2 469	5 282	2 480	1 650	1 466	1 338	752
Samferdsel <i>Transport and communications programmes</i>	236	-	-	121	115	-	-	-	-
Helsevern <i>Medical and para-medical programmes</i>	4 034	47	31	881	886	494	593	661	441
Jordbruk, skogbruk og fiske <i>Agri-cultural, forestry and fishery programmes</i>	823	-	11	125	177	174	193	143	-
Tjenesteyting og forsvar <i>Service and military programmes</i>	458	42	-	115	107	55	66	49	24
Uspesifisert fagfelt <i>Unspecified field of study</i>	3 509	-	-	3 354	47	52	56	-	-
MENN	41 778	1 735	3 367	11 452	7 828	6 845	4 555	3 597	2 399
Allment fagfelt	1 137	1 001	136	-	-	-	-	-	-
Humaniora og estetikk	5 899	3	22	1 040	1 222	948	1 184	617	863
Undervisning	4 944	44	111	1 180	1 119	1 849	453	125	63
Administrasjon, økonomi, samfunns- vitenskap og jus	10 800	-	812	2 769	2 693	2 037	1 018	986	485
Industri, håndverk, naturvitenskap og teknikk	14 008	676	2 276	4 471	2 076	1 436	1 260	1 203	610
Samferdsel	185	-	-	95	90	-	-	-	-
Helsevern	2 407	1	-	471	351	346	393	490	355
Jordbruk, skogbruk og fiske	665	-	10	92	139	142	155	127	-
Tjenesteyting og forsvar	425	10	-	115	107	55	66	49	23
Uspesifisert fagfelt	1 308	-	-	1 219	31	32	26	-	-
KVINNER	25 817	322	1 475	8 544	6 127	4 755	2 437	1 065	1 092
Allment fagfelt	94	78	16	-	-	-	-	-	-
Humaniora og estetikk	6 397	9	101	1 269	1 759	1 082	1 180	395	602
Undervisning	8 419	103	1 006	2 356	1 851	2 615	393	66	29
Administrasjon, økonomi, samfunns- vitenskap og jus	4 678	-	127	1 504	1 499	644	390	282	232
Industri, håndverk, naturvitenskap og teknikk	2 159	54	193	811	404	214	206	135	142
Samferdsel	51	-	-	26	25	-	-	-	-
Helsevern	1 627	46	31	410	535	148	200	171	86
Jordbruk, skogbruk og fiske	158	-	1	33	38	32	38	16	-
Tjenesteyting og forsvar	33	32	-	-	-	-	-	-	1
Uspesifisert fagfelt	2 201	-	-	2 135	16	20	30	-	-

Tabell 4. Studenter 1. oktober 1976 etter skoleslag 1. oktober 1976 og skoleslag 1. oktober 1975¹⁾
Students 1 October 1976 by type of school 1 October 1976 and type of school 1 October 1975¹⁾

Skoleslag 1. oktober 1975 <i>Type of school 1 October 1975</i>	Skoleslag 1. oktober 1976 <i>Type of school 1 October 1976</i>								
	I alt <i>Total</i>	Univer- siteter <i>Univer- sities</i>	Dis- trikts- høg- skoler <i>Dis- trict col- leges</i>	Pedag- ogiske høg- skoler <i>Col- leges for teac- hers</i>	Ingen- iør- høg- skoler <i>Colleges for en- gineers</i>	Sosial- skoler <i>Schools of so- cial ser- vices</i>	Skoler for vi- dereut- danning i syke- pleie <i>Schools for ad- vanced nursing edu- cation</i>	Mili- tære høg- skoler <i>Mili- tary col- leges</i>	Andre høg- skoler <i>Other schools</i>
MENN OG KVINNER <i>MALES AND FEMALES</i>	67 595	40 614	3 544	11 255	6 599	1 022	239	498	3 824
Universiteter og høg- skoler <i>Universities and colleges</i>	44 624	29 508	1 864	6 444	3 592	703	29	189	2 295
Universiteter <i>Univer- sities</i>	29 848	28 541	182	623	77	79	9	9	328
Distriktshøgskoler <i>District colleges</i> ...	2 077	303	1 581	142	15	11	-	-	25
Pedagogiske høgskoler <i>Colleges for teachers</i>	6 087	350	69	5 664	-	2	-	-	2
Ingeniørhøgskoler <i>Colleges for engineers</i>	3 668	126	21	4	3 494	-	-	1	22
Sosialskoler <i>Schools of social services</i> ..	631	17	-	3	-	611	-	-	-
Skoler for videreut- danning i sykepleie <i>Schools for advanced nursing education</i> ...	22	2	-	-	-	-	20	-	-
Militære høgskoler <i>Military colleges</i> ...	193	13	1	-	-	-	-	179	-
Andre høgskoler <i>Other schools</i>	2 098	156	10	8	6	-	-	-	1 918
Videregående skoler <i>Upper secondary schools</i>	6 508	3 817	573	710	915	20	2	107	364
Ikke i utdanning <i>Not in education</i>	16 463	7 289	1 107	4 101	2 092	299	208	202	1 165
MENN	41 778	25 818	2 447	3 827	6 069	404	14	497	2 702
Universiteter og høg- skoler	28 547	19 561	1 344	2 262	3 310	271	1	189	1 609
Universiteter	19 581	19 022	87	235	50	20	-	9	158
Distriktshøgskoler ...	1 438	159	1 183	64	14	9	-	-	9
Pedagogiske høgskoler .	2 132	138	43	1 951	-	-	-	-	-
Ingeniørhøgskoler	3 406	119	20	3	3 241	-	-	1	22
Sosialskoler	255	10	-	3	-	242	-	-	-
Skoler for videreut- danning i sykepleie .	1	-	-	-	-	-	1	-	-
Militære høgskoler	193	13	1	-	-	-	-	179	-
Andre høgskoler	1 541	100	10	6	5	-	-	-	1 420
Videregående skoler ...	3 361	1 762	292	158	816	4	-	107	222
Ikke i utdanning	9 870	4 495	811	1 407	1 943	129	13	201	871
KVINNER	25 817	14 796	1 097	7 428	530	618	225	1	1 122
Universiteter og høg- skoler	16 077	9 947	520	4 182	282	432	28	-	686
Universiteter	10 267	9 519	95	388	27	59	9	-	170
Distriktshøgskoler ...	639	144	398	78	1	2	-	-	16
Pedagogiske høgskoler .	3 955	212	26	3 713	-	2	-	-	2
Ingeniørhøgskoler	262	7	1	1	253	-	-	-	-
Sosialskoler	376	7	-	-	-	369	-	-	-
Skoler for videreut- danning i sykepleie .	21	2	-	-	-	-	19	-	-
Militære høgskoler	-	-	-	-	-	-	-	-	-
Andre høgskoler	557	56	-	2	1	-	-	-	498
Videregående skoler ...	3 147	2 055	281	552	99	16	2	-	142
Ikke i utdanning	6 593	2 794	296	2 694	149	170	195	1	294

1) Forklaring av tabellen er gitt i Prinsipper og definisjoner.

1) *Explanation of the table is given in Principles and definitions.*

Tabell 5. Studenter 1. oktober 1976 etter utdanning og klasstrinn 1. oktober 1975 og utdanningens art (enkeltutdanning) 1. oktober 1976¹⁾ *Students 1 October 1976 by education and grade 1 October 1975 and type of education (programme) 1 October 1976¹⁾*

Skoleslag og utdanningens art 1. oktober 1976 <i>Type of school and type of education 1 October 1976</i>	I alt <i>Total</i>	Studenter i samme utdanning 1. oktober 1975 <i>Students in the same education 1 October 1975</i>			Studenter i annen utdanning 1. oktober 1975 <i>Students in a different education 1 October 1975</i>				Studenter ikke i utdanning 1. oktober 1975 <i>Students not in education 1 October 1975</i>
		I alt <i>Total</i>	Lavere klasse-	Samme klasse-	I alt <i>Total</i>	Lavere klasse-	Samme klasse-	Høyere klasse-	
			trinn <i>Lower grade</i>	trinn <i>Same grade</i>		trinn <i>Lower grade</i>	trinn <i>Same grade</i>	trinn <i>Higher grade</i>	
I ALT TOTAL	67 595	34 058	24 028	10 030	17 074	10 521	4 495	2 058	16 463
UNIVERSITETER <i>UNIVERSITIES</i>	40 614	22 927	14 554	8 373	10 398	6 928	2 573	897	7 289
Humaniora og estetikk <i>Humanities, religion and theology, fine and applied arts programmes</i>	11 078	6 173	3 248	2 925	3 094	1 902	940	252	1 811
Enkeltfag	1 325	291	32	259	559	237	149	173	475
Cand.mag.-utdanning	3 708	2 116	979	1 137	1 095	717	328	50	497
Cand.philol.-utdanning	4 126	2 620	1 494	1 126	1 066	719	332	15	440
Mag.art.-utdanning	533	340	151	189	139	102	35	2	54
Norsk for utenlandske studenter	271	42	-	42	26	1	22	3	203
Cand.theol.-utdanning	711	545	400	145	94	73	15	6	72
Praktisk-teologisk seminar .	73	-	-	-	66	14	52	-	7
Musikkhøgskolen - hovedstudier	187	134	122	12	29	21	5	3	24
Musikkhøgskolen-fordypningsstudier	30	13	9	4	9	9	-	-	8
Statens kunstakademi, bildende kunst	114	72	61	11	11	9	2	-	31
Undervisning <i>Teacher training programmes</i>	1 945	661	164	497	631	333	166	132	653
Enkeltfag	380	106	11	95	132	61	37	34	142
Cand.paed.-utdanning	129	73	44	29	37	34	1	2	19
Mag.art.-utdanning	13	9	4	5	2	2	-	-	2
Adjunktutdanning	657	268	7	261	181	125	55	1	208
Lektorutdanning	55	28	15	13	24	18	5	1	3
Pedagogisk seminar	327	10	-	10	141	38	28	75	176
Musikkhøgskolen - skolemusikk	41	23	21	2	12	3	7	2	6
Idrettsfag	136	42	39	3	36	6	15	15	58
Idrettskandidat	103	61	7	54	22	18	3	1	20
Helsesportpedagogutdanning .	24	-	-	-	18	5	13	-	6
Handelslærerutdanning	40	22	-	22	15	15	-	-	3
Nordisk Husholdshøgskole, ernæringslinjen	40	19	16	3	11	8	2	1	10
Administrasjon, økonomi, samfunnsvitenskap og jus <i>Business administration, social and behavioural science and law programmes</i> ...	10 263	6 231	3 973	2 258	2 363	1 529	625	209	1 669
Enkeltfag	807	109	18	91	414	238	94	82	284
Cand.mag.-utdanning	896	328	188	140	409	275	114	20	159
Cand.polit.-utdanning	1 292	773	481	292	388	263	117	8	131
Mag.art.-utdanning	205	138	64	74	43	33	10	-	24
Siviløkonomutdanning	917	646	606	40	125	73	39	13	146
Høyere avdeling ved NHH	33	16	-	16	13	12	1	-	4
Høyere revisorutdanning	61	17	-	17	14	1	4	9	30

1) Forklaring av tabellen er gitt i Prinsipper og definisjoner.

1) *Explanation of the table is given in Principles and definitions.*

Tabell 5 (forts.). Studenter 1. oktober 1976 etter utdanning og klasstrinn 1. oktober 1975 og utdanningens art (enkeltutdanning) 1. oktober 1976¹⁾ *Students 1 October 1976 by education and grade 1 October 1975 and type of education (programme) 1 October 1976¹⁾*

Skoleslag og utdanningens art 1. oktober 1976	I alt	Studenter i samme utdanning 1. oktober 1975			Studenter i annen utdanning 1. oktober 1975				Studenter ikke i utdanning 1. oktober 1975
		I alt	Lavere klasstrinn	Samme klasstrinn	I alt	Lavere klasstrinn	Samme klasstrinn	Høyere klasstrinn	
UNIVERSITETER (forts.)									
<i>UNIVERSITIES (cont.)</i>									
Administrasjon, økonomi, samfunnsvitenskap og jus (forts.) <i>Business administration, social and behavioural science and law programmes (cont.)</i>									
Examen oecon.-utdanning .	28	6	1	5	17	10	4	3	5
Cand.oecon.-utdanning ...	464	356	189	167	68	52	12	4	40
Cand.psychol.-utdanning .	1 030	673	402	271	216	170	38	8	141
Cand.sociol.-utdanning ..	305	189	119	70	90	59	30	1	26
Cand.sosion.-utdanning ..	19	11	-	11	2	2	-	-	6
Cand.jur.-utdanning	4 206	2 969	1 905	1 064	564	341	162	61	673
Naturvitenskap og teknikk <i>Natural science, mathematics, and engineering programmes</i>									
.....	9 678	6 600	4 379	2 221	1 744	1 129	522	93	1 334
Enkeltfag	364	50	7	43	151	64	41	46	163
Cand.mag.-utdanning	1 158	575	219	356	371	174	180	17	212
Cand.real.-utdanning	3 539	2 489	1 043	1 446	682	434	225	23	368
Forsikringsteknisk - eksamen									
.....	6	4	-	4	1	-	1	-	1
Aktuarutdanning	54	42	9	33	6	3	3	-	6
Sivilingeniørutdanning ..	3 779	2 846	2 567	279	453	401	50	2	180
Arkitektutdanning	507	383	328	55	47	30	12	5	77
Naturforvaltningskandidatutdanning	93	74	74	-	13	9	4	-	6
Meieriingeniørutdanning .	69	55	54	1	8	4	4	-	6
Jordskifte kandidatutdanning	109	82	78	4	12	10	2	-	15
Helsevern <i>Medical and para-medical programmes</i> ...									
.....	3 347	2 528	2 202	326	398	261	76	61	421
Enkeltfag	17	1	-	1	4	1	3	-	12
Cand.med.-utdanning	2 162	1 706	1 420	286	236	132	49	55	220
Tilleggsutdanning for utenlandsmedisinere ...									
.....	83	-	-	-	-	-	-	-	83
Cand.odont.-utdanning ...	601	455	426	29	100	81	18	1	46
Tilleggsutdanning for utenlandsodontologer ..									
.....	25	-	-	-	1	1	-	-	24
Cand.pharm.-utdanning ...	210	165	155	10	34	29	3	2	11
Cand.med.vet.-utdanning .	242	201	201	-	23	17	3	3	18
Tilleggsutdanning for utenlandsveterinærer ..									
.....	7	-	-	-	-	-	-	-	7
Jordbruk, skogbruk og fiske <i>Agricultural, forestry and fishery programmes</i>									
.....	794	584	563	21	112	94	12	6	98
Sivilagronomutdanning ...	553	403	400	3	83	72	7	4	67
Hagearkitektutdanning ...	81	58	57	1	17	13	2	2	6
Forstkandidatutdanning ..	97	71	70	1	11	9	2	-	15
Fiskerifag	63	52	36	16	1	-	1	-	10

1) Se note 1, side 27.

1) See note 1, page 27.

Tabell 5 (forts.). Studenter 1. oktober 1976 etter utdanning og klassetrinn 1. oktober 1975 og utdanningens art (enkeltutdanning) 1. oktober 1976¹⁾ Students 1 October 1976 by education and grade 1 October 1975 and type of education (programme) 1 October 1976¹⁾

Skoleslag og utdanningens art 1. oktober 1976	I alt	Studenter i samme utdanning 1. oktober 1975			Studenter i annen utdanning 1. oktober 1975				Studenter ikke i utdanning 1. oktober 1975
		I alt	Lavere klasse-trinn	Samme klasse-trinn	I alt	Lavere klasse-trinn	Samme klasse-trinn	Høyere klasse-trinn	
UNIVERSITETER (forts.)									
Uspesifisert fagfelt									
<i>Unspecified field of study</i>	3 509	150	25	125	2 056	1 680	232	144	1 303
Forberedende prøver	2 727	90	-	90	1 628	1 373	153	102	1 009
Enkeltfag	604	13	-	13	331	248	43	40	260
Interfakultær cand.mag.- utdanning	75	14	6	8	48	25	21	2	13
Magistergrad	103	33	19	14	49	34	15	-	21
DISTRIKTSHØGSKOLER									
<i>DISTRICT COLLEGES</i>	3 544	1 338	978	360	1 099	673	307	119	1 107
Humaniora og estetikk									
<i>Humanities, religion and theology, fine and applied arts programmes</i>	629	57	25	32	330	208	85	37	242
Undervisning <i>Teacher train- ing programmes</i>	217	61	-	61	89	68	16	5	67
Administrasjon, økonomi, samfunnsvitenskap og jus <i>Business administration, social and behavioural science and law programmes</i>	1 591	703	535	168	387	201	147	39	501
Naturvitenskap og teknikk <i>Natural science, mathe- matics and engineering programmes</i>	842	392	310	82	242	177	38	27	208
Samferdsel <i>Transport and communication programmes</i> ..	236	112	95	17	45	17	18	10	79
Jordbruk, skogbruk og fiske <i>Agricultural, forestry and fishery programmes</i>	29	13	13	-	6	2	3	1	10
PEDAGOGISKE HØGSKOLER									
<i>COLLEGES FOR TEACHERS</i>	11 255	4 614	4 503	111	2 540	1 249	775	516	4 101
Allment fagfelt <i>General programmes</i>	15	-	-	-	1	1	-	-	14
Humaniora og estetikk <i>Humanities, religion and theology, fine and applied arts programmes</i>	160	-	-	-	81	37	7	37	79
Undervisning <i>Teacher train- ing programmes</i>	10 952	4 583	4 472	111	2 407	1 204	750	453	3 963
Industri, håndverk og teknikk <i>Trade, craft and industrial programmes</i>	33	-	-	-	19	-	15	4	14
Helsevern <i>Medical and para-medical programmes</i> ...	63	31	31	-	13	7	-	6	19
Tjenesteyting og forsvar <i>Service and military programmes</i>	32	-	-	-	19	-	3	16	12
INGENIØRHØGSKOLER									
<i>COLLEGES FOR ENGINEERS</i>	6 599	2 610	2 434	176	1 897	1 166	553	178	2 092
Allment fagfelt <i>General programmes</i>	1 079	53	-	53	390	233	93	64	636
Industri, håndverk, natur- vitenskap og teknikk <i>Trade, craft, natural science, mathematics and engineering programmes</i>	5 505	2 557	2 434	123	1 503	933	457	113	1 445
Helsevern <i>Medical and para-medical programmes</i> ...	15	-	-	-	4	-	3	1	11

1) Se note 1, side 27.

1) See note 1, page 27.

Tabell 5 (forts.). Studenter 1. oktober 1976 etter utdanning og klassetrinn 1. oktober 1975 og utdanningens art (enkeltutdanning) 1. oktober 1976¹⁾ *Students 1 October 1976 by education and grade 1 October 1975 and type of education (programme) 1 October 1976¹⁾*

Skoleslag og utdanningens art 1. oktober 1976	I alt	Studenter i samme utdanning 1. oktober 1975			Studenter i annen utdanning 1. oktober 1975				Studenter ikke i utdanning 1. oktober 1975
		I alt	Lavere klasse-trinn	Samme klasse-trinn	I alt	Lavere klasse-trinn	Samme klasse-trinn	Høyere klasse-trinn	
SOSIALSKOLER SCHOOLS FOR SOCIAL SERVICES	1 022	575	372	203	148	62	45	41	299
Administrasjon, økonomi, samfunnsvitenskap og jus <i>Business administration, social and behavioural science and law programmes</i>	1 022	575	372	203	148	62	45	41	299
SKOLER FOR VIDEREUTDANNING I SYKEPLEIE SCHOOLS FOR ADVANCED NURSING EDUCATION	239	20	-	20	11	7	3	1	208
Undervisning <i>Teacher training programmes</i>	45	18	-	18	5	3	2	-	22
Helsevern <i>Medical and para-medical programmes</i> ...	194	2	-	2	6	4	1	1	186
MILITÆRE HØGSKOLER MILITARY COLLEGES	498	178	177	1	118	94	7	17	202
Naturvitenskap og teknikk <i>Natural science, mathematics and engineering programmes</i>	72	46	46	-	15	1	-	14	11
Tjenesteyting og forsvar <i>Service and military programmes</i>	426	132	131	1	103	93	7	3	191
ANDRE HØGSKOLER OTHER SCHOOLS OF HIGHER LEARNING	3 824	1 796	1 010	786	863	342	232	289	1 165
Allment fagfelt <i>General programmes</i>	137	-	-	-	72	11	47	14	65
Humaniora og estetikk <i>Humanities, religion and theology, fine and applied arts programmes</i>	429	234	233	1	140	65	22	53	55
Undervisning <i>Teacher training programmes</i>	204	-	-	-	111	12	12	87	93
Administrasjon, økonomi, samfunnsvitenskap og jus <i>Business administration, social and behavioural science and law programmes</i>	2 602	1 349	613	736	408	201	113	94	845
Naturvitenskap og teknikk <i>Natural science, mathematics and engineering programmes</i>	37	17	-	17	8	2	3	3	12
Helsevern <i>Medical and para-medical programmes</i> ...	415	196	164	32	124	51	35	38	95

1) Se note 1, side 27.

1) See note 1, page 27.

Tabell 6. Studenter som begynte en utdanning august/september 1976, etter skoleslag for avsluttet utdanning 1975-76, kjønn og skoleslag 1. oktober 1976. Prosent¹⁾ *Students who started an education August/September 1976, by type of school 1975-76, sex and type of school 1 October 1976. Per cent¹⁾*

Kjønn og skoleslag 1. oktober 1976 <i>Sex and type of school 1 October 1976</i>	I alt <i>Total</i>	I alt <i>Total</i>	Studenter som avsluttet en utdanning 1975/76 <i>Students who finished an education 1975/76</i>				Ikke i ut- danning <i>Not in edu- cation</i>
			I alt <i>Total</i>	Videre- gående skoler <i>Sec- ondary schools</i>	Høg- skoler <i>Colleges</i>	Uni- versi- teter <i>Uni- versi- ties</i>	
MENN OG KVINNER <i>MALES AND FEMALES</i>	29 217	100,0	56,3	23,8	11,3	21,2	43,7
Universiteter <i>Universities</i>	14 288	100,0	65,3	27,7	4,9	32,7	34,7
Distriktshøgskoler <i>District colleges</i> .	2 175	100,0	55,5	28,7	14,7	12,1	44,5
Pedagogiske høgskoler <i>Colleges for teachers</i>	6 281	100,0	43,6	12,4	19,1	12,1	56,4
Ingeniørhøgskoler <i>Colleges for engineers</i>	3 834	100,0	52,6	27,1	23,0	2,5	47,4
Sosialschooler <i>Schools for social services</i>	396	100,0	41,9	7,1	13,4	21,4	58,1
Skoler for videreutdanning i sykepleie <i>Schools for advanced nursing education</i>	80	100,0	10,0	1,3	1,3	7,4	90,0
Militære høgskoler <i>Military colleges</i>	253	100,0	48,2	43,8	1,2	3,2	51,8
Andre høgskoler <i>Other schools of higher learning</i>	1 910	100,0	45,4	22,5	7,2	15,7	54,6
MENN	16 643	100,0	54,2	22,3	1,24	19,5	45,8
Universiteter	7 906	100,0	61,0	23,7	4,9	32,4	39,0
Distriktshøgskoler	1 401	100,0	49,3	23,8	15,6	9,9	50,7
Pedagogiske høgskoler	2 044	100,0	46,8	8,6	24,3	13,9	53,2
Ingeniørhøgskoler	3 548	100,0	51,3	26,1	23,3	1,9	48,7
Sosialschooler	173	100,0	40,5	2,9	21,4	16,2	59,5
Skoler for videreutdanning i sykepleie	1	100,0	-	-	-	-	100,0
Militære høgskoler	252	100,0	48,4	44,0	1,2	3,2	51,6
Andre høgskoler	1 318	100,0	40,7	21,2	8,0	11,5	59,3
KVINNER	12 574	100,0	59,1	25,9	9,8	23,4	40,9
Universiteter	6 382	100,0	70,6	32,6	5,0	33,0	29,4
Distriktshøgskoler	774	100,0	66,7	37,3	13,1	16,3	33,3
Pedagogiske høgskoler	4 237	100,0	42,1	14,2	16,7	11,2	57,9
Ingeniørhøgskoler	286	100,0	68,5	40,2	19,2	9,1	31,5
Sosialschooler	223	100,0	43,0	10,3	7,2	25,5	57,0
Skoler for videreutdanning i sykepleie	79	100,0	10,1	1,3	1,3	7,5	89,9
Militære høgskoler	1	100,0	-	-	-	-	100,0
Andre høgskoler	592	100,0	55,9	25,5	5,4	25,0	44,1

1) Forklaring av tabellen er gitt i Prinsipper og definisjoner.

1) *Explanation of the table is given in Principles and definitions.*

Tabell 7. Studenter etter klasstrinn og utdanningens art (enkeltutdanning). 1. oktober 1976
Students by grade and type of education (programme). 1 October 1976

Utdanningens art <i>Type of education</i>	I alt <i>Total</i>	11 og under and under	Klasstrinn <i>Grade</i>							
			12	13	14	15	16	17	18	
I ALT <i>TOTAL</i>	67 595	2 057	4 842	19 996	13 955	11 600	6 992	4 662	3 491	
ALLMENT FAGFELT <i>GENERAL PROGRAMMES</i>	1 231	1 079	152	-	-	-	-	-	-	
Forkurs for teknisk skole	1 079	1 079	-	-	-	-	-	-	-	
Forkurs for diplomstudiet ved B.I.	137	-	137	-	-	-	-	-	-	
Forkurs for lærerskolen	15	-	15	-	-	-	-	-	-	
HUMANIORA OG ESTETIKK <i>HUMANITIES, RELIGION AND THEOLOGY, FINE AND APPLIED ARTS PROGRAMMES</i>	12 296	12	123	2 309	2 981	2 030	2 364	1 012	1 465	
Enkeltfag	1 325	-	-	645	680	-	-	-	-	
Cand.mag.-utdanning	3 708	-	-	487	1 005	1 145	1 071	-	-	
Cand.philol.-utdanning	4 126	-	-	272	445	606	948	772	1 083	
Mag.art.-utdanning	533	-	-	16	42	63	89	100	223	
Historie, grunnfag	119	-	-	38	81	-	-	-	-	
Lokalhistorie, ettårig studium	26	-	-	26	-	-	-	-	-	
Samtidshistorie, ettårig studium ..	39	-	-	39	-	-	-	-	-	
Bibliotekutdanning	316	-	116	101	99	-	-	-	-	
Norsk (nordisk), grunnfag	148	-	-	-	148	-	-	-	-	
Engelsk, grunnfag	152	-	-	-	152	-	-	-	-	
Tysk, grunnfag	41	-	-	-	41	-	-	-	-	
Norsk for utenlandsstudenter	271	-	-	271	-	-	-	-	-	
Tolk- og oversetterutdanning	25	-	-	-	25	-	-	-	-	
Kristendoms-kunnskap, grunnfag	160	-	-	160	-	-	-	-	-	
Teologisk seminar for utdanning av pastorer og misjonærer	35	3	7	21	4	-	-	-	-	
Toårig studium i kristendoms- kunnskap og menighetsarbeid	36	-	-	25	11	-	-	-	-	
Det norske Misjonsselskaps Misjons- skole	11	-	-	10	1	-	-	-	-	
Cand.theol.-utdanning	769	-	-	132	133	150	158	124	72	
Praktisk-teologisk seminar	73	-	-	-	-	-	-	-	73	
Ettårig bibelkurs	9	9	-	-	-	-	-	-	-	
Musikkhøgskolen, hovedstudier	187	-	-	44	47	40	56	-	-	
Musikkhøgskolen, fordypningsstudier	30	-	-	-	-	-	-	16	14	
Statens kunstakademi, bildende kunst	114	-	-	22	24	26	42	-	-	
Ettårig studium i kulturarbeid og kunstformidling	22	-	-	-	22	-	-	-	-	
Toårig studium i estetiske fag	21	-	-	-	21	-	-	-	-	
UNDERVISNING <i>TEACHER TRAINING PROGRAMMES</i>	13 363	147	1 117	3 536	2 970	4 464	846	191	92	
Enkeltfag	380	-	-	201	179	-	-	-	-	
Pedagogikk, grunn- og mellomfag ...	158	-	-	64	94	-	-	-	-	
Cand.paed.-studiet.....	129	-	-	-	-	43	23	45	18	

Tabell 7 (forts.). Studenter etter klasstrinn og utdanningens art (enkeltutdanning). 1. oktober 1976 *Students by grade and type of education (programme). 1 October 1976*

Utdanningens art	I alt	Klasstrinn							
		11 og under	12	13	14	15	16	17	18
UNDERVISNING (forts.)									
<i>TEACHER TRAINING PROGRAMMES (cont.)</i>									
Mag.art.-utdanning	13	-	-	-	-	1	1	4	7
Adjunktutdanning	657	-	-	-	-	594	63	-	-
Lektorutdanning	55	-	-	-	-	2	6	24	23
Pedagogisk seminar	582	-	-	-	-	-	582	-	-
Pedagogisk seminar for yrkeslærere	245	-	-	245	-	-	-	-	-
Ettårig studium i spesialpedagogikk for yrkeslærere	34	-	-	-	34	-	-	-	-
Toårig førskolelærerutdanning	1 879	-	1 034	845	-	-	-	-	-
Treårig førskolelærerutdanning (praksis i annet år)	215	119	23	73	-	-	-	-	-
Ettårig videreutdanning for førskolelærere (kurs i praksisveiledning)	12	-	-	-	12	-	-	-	-
Halvårig videreutdanning for førskolelærere	19	-	-	-	19	-	-	-	-
Annen førskolelærerutdanning	44	-	-	-	44	-	-	-	-
Lærerskoleutdanning, fireårig linje	229	28	60	59	82	-	-	-	-
Lærerskoleutdanning, toårig vanlig linje	456	-	-	36	420	-	-	-	-
Lærerskoleutdanning, toårig forsøkslinje	288	-	-	-	288	-	-	-	-
Lærerskoleutdanning, treårig linje	4 106	-	-	1 662	1 364	1 080	-	-	-
Ettårig videreutdanning for klasse- lærere	1 663	-	-	-	-	1 663	-	-	-
Halvårig videreutdanning for klasse- lærere	438	-	-	-	-	438	-	-	-
Statens spesiallærerskole	145	-	-	-	-	-	145	-	-
Linje for audiopedagogikk	19	-	-	-	-	-	19	-	-
Linje for synspedagogikk	7	-	-	-	-	-	7	-	-
Linje for logopedi	54	-	-	-	-	-	54	-	-
Linje for spesialpedagogikk	34	-	-	-	-	-	34	-	-
Linje for undervisning av barn og ungdom med tilpassningsvansker	31	-	-	-	-	-	31	-	-
Lektorutdanning, spesialpedagogikk hovedfag	30	-	-	-	-	-	-	30	-
Skolemusikklinje	34	-	-	11	14	9	-	-	-
Videreutdanning i skolemusikk	2	-	-	-	-	-	2	-	-
Pedagogisk tilleggsutdanning for musikere	5	-	-	-	-	-	5	-	-
Treårig formingslærerutdanning	62	-	-	55	-	7	-	-	-
Faglærerutdanning i tekstilforming	94	-	-	45	49	-	-	-	-
Formingslærerutdanning, videreutdanning	44	-	-	-	9	35	-	-	-
Ettårig videreutdanning for lærere i tekstilforming	44	-	-	-	-	44	-	-	-
Grunnleggende faglærerutdanning i tre- arbeid	41	-	-	-	41	-	-	-	-
Ettårig videreutdanning for lærere i trearbeid	14	-	-	-	-	14	-	-	-
Grunnleggende faglærerutdanning i jern- og metallarbeid	13	-	-	-	13	-	-	-	-
Ettårig videreutdanning for lærere i jern- og metallarbeid	14	-	-	-	-	14	-	-	-

Tabell 7 (forts.). Studenter etter klasstrinn og utdanningens art (enkeltutdanning). 1. oktober 1976
 Students by grade and type of education (programme). 1 October 1976

Utdanningens art	I alt	Klasstrinn							
		11 og under	12	13	14	15	16	17	18
UNDERVISNING (forts.)									
Grunnleggende faglærerutdanning i tegning	28	-	-	-	28	-	-	-	-
Ettårig videreutdanning for lærere i tegning	62	-	-	-	-	62	-	-	-
Ettårig videreutdanning for faglærere i tegning	4	-	-	-	-	4	-	-	-
Grunnleggende faglærerutdanning i vev ..	23	-	-	5	18	-	-	-	-
Ettårig videreutdanning for faglærere i vev	6	-	-	-	-	6	-	-	-
Grunnleggende faglærerutdanning i andre tekstile aktiviteter	20	-	-	6	14	-	-	-	-
Ettårig videreutdanning for faglærere i andre tekstile aktiviteter	12	-	-	-	-	12	-	-	-
Grunnleggende faglærerutdanning i kjole- og draktsøm	12	-	-	-	12	-	-	-	-
Ettårig videreutdanning for faglærere i kjole- og draktsøm	4	-	-	-	-	4	-	-	-
Ettårig videreutdanning for faglærere i billedvev	5	-	-	-	-	5	-	-	-
Halvårig videreutdanning for faglærere i industri- og håndverksfag	25	-	-	-	-	25	-	-	-
Idrettsfag	136	-	-	76	60	-	-	-	-
Ettårig videreutdanning for lærere i kroppsøving	161	-	-	-	-	161	-	-	-
Halvårig videreutdanning for lærere i kroppsøving	9	-	-	-	-	9	-	-	-
Helsesportpedagogutdanning	24	-	-	-	-	24	-	-	-
Idrettskandidatstudiet	103	-	-	3	3	3	2	48	44
Toårig faglærerutdanning i handels- og kontorlag	56	-	-	-	56	-	-	-	-
Treårig faglærerutdanning i handels- og kontorlag	76	-	-	76	-	-	-	-	-
Ettårig videreutdanning for faglærere i handels- og kontorlag	54	-	-	-	-	54	-	-	-
Ettårig videreutdanning for lærere i handels- og kontorlag	15	-	-	-	-	15	-	-	-
Halvårig videreutdanning i bedriftslære for faglærere	27	-	-	-	-	27	-	-	-
Statens lærerskole i handels- og kontorlag, 4. skoleår	17	-	-	-	-	-	17	-	-
Høyere avdeling ved NHH handelslærerstudiet	40	-	-	-	-	-	-	40	-
Norges Sykepleierhøgskole, lærerlinje ..	45	-	-	-	45	-	-	-	-
Treårig faglærerutdanning i husstell ...	59	-	-	59	-	-	-	-	-
Grunnleggende faglærerutdanning i heimkunnskap/husstell	60	-	-	-	60	-	-	-	-
Ettårig videreutdanning for lærere i heimkunnskap	75	-	-	-	-	75	-	-	-
Ettårig videreutdanning for lærere i familiekunnskap	21	-	-	-	-	21	-	-	-
Nordisk Husholdshøgskole, ernæringslinje	40	-	-	15	12	13	-	-	-

Tabell 7 (forts.). Studenter etter klasstrinn og utdanningens art (enkeltutdanning). 1. oktober 1976
 1976 Students by grade and type of education (programme). 1 October 1976

Utdanningens art	I alt	11 og under	Klasstrinn							
			12	13	14	15	16	17	18	
ADMINISTRASJON, ØKONOMI, SAMFUNNSVITENSKAP OG JUS BUSINESS ADMINISTRATION, SOCIAL AND BEHAVIOURAL SCIENCE AND LAW PROGRAMMES	15 478	-	939	4 273	4 192	2 681	1 408	1 268	717	
Enkeltfag	807	-	-	353	454	-	-	-	-	
Cand.mag.-utdanning	896	-	-	182	279	247	188	-	-	
Cand.polit.-utdanning	1 292	-	-	99	167	210	291	211	314	
Mag.art.-utdanning	205	-	-	5	13	17	25	45	100	
Handelskandidatstudiet	38	-	-	38	-	-	-	-	-	
Bedriftsøkonomisk eksamen, toårig deltidstudium	939	-	939	-	-	-	-	-	-	
Bedriftsøkonomisk kandidatsstudium, 1½-årig tilleggsstudium	64	-	-	15	49	-	-	-	-	
Bedriftsøkonomisk institutt, studiekurs	49	-	-	49	-	-	-	-	-	
Bedriftsøkonomisk institutt, diplomstudium	876	-	-	254	200	422	-	-	-	
Handelsakademiet	347	-	-	175	92	80	-	-	-	
Toårig økonomisk - administrativt studium	873	-	-	399	474	-	-	-	-	
Ettårig studium for ledere av mindre bedrifter	25	-	-	25	-	-	-	-	-	
Siviløkonomeksamen	917	-	-	254	239	223	201	-	-	
Høyere avdeling ved NHH	33	-	-	-	-	-	-	33	-	
Grunnleggende revisorkurs	207	-	-	-	207	-	-	-	-	
Høyere revisoreksamen	61	-	-	-	-	61	-	-	-	
Friundervisningens sekretærskole	44	-	-	44	-	-	-	-	-	
Rasjonaliseringsdirektoratet, grunnopplæringskurs	28	-	-	-	-	28	-	-	-	
Videreutdanningskurs for trygdefunksjonærer	18	-	-	18	-	-	-	-	-	
Utenriksdepartementets aspirantkurs ...	11	-	-	-	-	-	-	11	-	
Toårig studium i offentlig administrasjon	127	-	-	56	71	-	-	-	-	
Grunnkurs for produksjonsassistenter i NRK	12	-	-	12	-	-	-	-	-	
Examen oecon.-utdanning	28	-	-	10	17	1	-	-	-	
Cand.oecon.-utdanning	464	-	-	42	126	64	84	148	-	
Cand.psychol.-utdanning	1 030	-	-	122	370	97	124	81	236	
Cand.sociol.-utdanning	305	-	-	27	41	64	68	38	67	
Sosionomutdanning	744	-	-	276	468	-	-	-	-	
Barnevernlinje ved sosialskole	179	-	-	91	88	-	-	-	-	
Norges kommunale- og sosialskole, kommunallinje, grunnstudium	68	-	-	32	36	-	-	-	-	
Norges kommunal- og sosialskole, kommunallinje, 3. års studium	71	-	-	-	-	71	-	-	-	
Cand.socion.-utdanning	19	-	-	-	-	18	-	1	-	
Toårig studium i sosialpedagogikk	28	-	-	28	-	-	-	-	-	
Norsk Journalistskole, toårig studium .	75	-	-	39	36	-	-	-	-	
Toårig studium i media- og kommunikasjonsfag	69	-	-	36	33	-	-	-	-	
Cand.jur.-utdanning	4 206	-	-	1 356	645	1 078	427	700	-	
Toårig studium i samfunnsfag	149	-	-	77	72	-	-	-	-	

Tabell 7 (forts.). Studenter etter klasstrinn og utdanningens art (enkeltutdanning). 1. oktober 1976 *Students by grade and type of education (programme). 1 October 1976*

Utdanningens art	I alt	Klasstrinn							
		11 og under	12	13	14	15	16	17	18
ADMINISTRASJON, ØKONOMI, SAMFUNNSVITENSKAP OG JUS (forts.) BUSINESS ADMINISTRATION, SOCIAL AND BEHAVIOURAL SCIENCE AND LAW PROGRAMMES (cont.)									
Ettårig studium i samfunnsfag	129	-	-	129	-	-	-	-	-
Lokalsamfunnet, toårig studium	45	-	-	30	15	-	-	-	-
INDUSTRI, HÅNDVERK, NATURVITENSKAP OG TEKNIKK TRADE, CRAFT, NATURAL SCIENCE, MATHEMATICS AND ENGINEERING PROGRAMMES									
Enkeltfag	364	-	-	245	119	-	-	-	-
Cand.mag.-utdanning	1 158	-	-	491	250	241	176	-	-
Cand.real.-utdanning	3 539	-	-	1 008	478	431	413	457	752
Forsikringsteknisk eksamen	6	-	-	4	2	-	-	-	-
Aktuarutdanning	54	-	-	13	13	13	11	4	-
Emnestudier i matematikk	68	-	-	-	68	-	-	-	-
Toårig kurs i realfag	34	-	-	20	14	-	-	-	-
Ettårig kurs i realfag	43	-	-	43	-	-	-	-	-
Årsstudium i fysikk/kjemi	19	-	-	19	-	-	-	-	-
Toårsstudium i analytisk kjemi	50	-	-	20	30	-	-	-	-
Årskurs i billedvev	7	7	-	-	-	-	-	-	-
Grunnkurs for maskinarbeidere og mekanikere	12	12	-	-	-	-	-	-	-
Grunnkurs i trearbeid	14	14	-	-	-	-	-	-	-
Teknikerutdanning	394	171	141	82	-	-	-	-	-
linje for maskinteknikk	111	68	43	-	-	-	-	-	-
påbyggingsår i maskinteknikk	27	-	-	27	-	-	-	-	-
linje for sterkstrømsteknikk	17	17	-	-	-	-	-	-	-
linje for elektronikk	68	33	35	-	-	-	-	-	-
påbyggingsår i energiteknikk	27	-	-	27	-	-	-	-	-
linje for anleggsteknikk	83	53	30	-	-	-	-	-	-
påbyggingsår i husbyggingsteknikk ...	9	-	-	9	-	-	-	-	-
påbyggingsår i anleggsteknikk	19	-	-	19	-	-	-	-	-
uspesifisert linje	33	-	33	-	-	-	-	-	-
Ingeniørutdanning	5 393	526	2 328	2 195	232	112	-	-	-
treårig linje i EDB-teknikk	88	13	8	67	-	-	-	-	-
toårig linje i EDB-teknikk	69	-	45	24	-	-	-	-	-
tilleggskurs i EDB-teknikk	20	-	-	-	20	-	-	-	-
treårig linje i maskinteknikk	295	27	111	157	-	-	-	-	-
toårig linje i maskinteknikk	365	-	195	170	-	-	-	-	-
kurs for maskinsjefer	13	-	13	-	-	-	-	-	-
treårig linje i motorteknikk	45	13	16	16	-	-	-	-	-
treårig linje i VVS-teknikk	61	-	21	40	-	-	-	-	-
toårig linje i VVS-teknikk	72	-	37	35	-	-	-	-	-
treårig linje i driftsteknikk	56	17	23	16	-	-	-	-	-
toårig linje i driftsteknikk	61	-	35	26	-	-	-	-	-
toårig linje i produksjonsteknikk ...	10	-	-	10	-	-	-	-	-
treårig linje i skipsteknikk	38	10	13	15	-	-	-	-	-

Tabell 7 (forts.). Studenter etter klasstrinn og utdanningens art (enkeltutdanning). 1. oktober 1976
 1976 Students by grade and type of education (programme). 1 October 1976

Utdanningens art	I alt	Klasstrinn							
		11 og under	12	13	14	15	16	17	18
INDUSTRI, HÅNDVERK, NATURVITENSKAP OG TEKNIKK (forts.) TRADE, CRAFT, NATURAL SCIENCE, MATHEMATICS AND ENGINEERING PROGRAMMES (cont.)									
Ingeniørutdanning (forts.)									
toårig linje i skipsteknikk	64	-	42	22	-	-	-	-	-
treårig teknisk-økonomisk studium ...	64	-	-	21	19	24	-	-	-
treårig linje i energiteknikk (sterkstrøm)	256	21	114	121	-	-	-	-	-
toårig linje i energiteknikk (sterkstrøm)	197	-	92	105	-	-	-	-	-
treårig linje i elektronikk (svakstrøm)	234	-	108	126	-	-	-	-	-
toårig linje i elektronikk (svakstrøm)	539	-	295	244	-	-	-	-	-
videreutdanning i industriell elektronikk	18	-	-	-	18	-	-	-	-
treårig linje i automatiseringsteknikk	55	16	16	23	-	-	-	-	-
toårig linje i automatiseringsteknikk	10	-	10	-	-	-	-	-	-
treårig linje i servoteknikk	20	-	-	20	-	-	-	-	-
toårig linje i servoteknikk	61	-	32	29	-	-	-	-	-
videregående kurs i regulerings- teknikk	9	-	-	-	9	-	-	-	-
treårig linje i kjemiteknikk	113	17	41	55	-	-	-	-	-
toårig linje i kjemiteknikk	232	-	131	101	-	-	-	-	-
toårig linje i petrokjemi	45	-	24	21	-	-	-	-	-
treårig teknisk-naturvitenskapelig studium	246	-	-	78	80	88	-	-	-
tilleggs kurs i marinteknologi	48	-	-	-	48	-	-	-	-
toårig linje i bygge- og anleggs- teknikk	343	-	214	129	-	-	-	-	-
treårig linje i husbyggingsteknikk ..	124	-	51	73	-	-	-	-	-
toårig linje i husbyggingsteknikk ...	41	-	-	41	-	-	-	-	-
ingeniørutdanning i anleggsteknikk ..	72	25	25	22	-	-	-	-	-
treårig linje i anleggsteknikk	300	-	136	164	-	-	-	-	-
toårig linje i anleggsteknikk	273	-	142	131	-	-	-	-	-
ettårig videreutdanning i by- og regionalplanlegging	13	-	-	-	13	-	-	-	-
treårig linje i metallurgi	8	-	-	8	-	-	-	-	-
treårig linje i miljøteknikk	41	-	-	41	-	-	-	-	-
ettårig videregående kurs i kommunal- teknikk	25	-	-	-	25	-	-	-	-
toårig linje i optometri	11	-	-	11	-	-	-	-	-
treårig linje, uspesifisert	705	367	338	-	-	-	-	-	-
toårig linje, uspesifisert	33	-	-	33	-	-	-	-	-
Sivilingeniørutdanning	3 779	-	-	777	899	705	719	679	-
linje for alm. maskin- og drifts- teknikk	597	-	-	133	162	117	99	86	-
linje for skips- og skipsmaskin- bygging	283	-	-	75	68	49	40	51	-

Tabell 7 (forts.). Studenter etter klasstrinn og utdanningens art (enkeltutdanning). 1. oktober 1976 *Students by grade and type of education (programme). 1 October 1976*

Utdanningens art	I alt	Klasstrinn							
		11 og under	12	13	14	15	16	17	18
INDUSTRI, HÅNDVERK, NATURVITENSKAP OG TEKNIKK (forts.)									
Sivilingeniørutdanning (forts.)									
linje for elektroteknikk	821	-	-	150	175	150	175	171	-
linje for kjemiteknikk	524	-	-	128	141	90	91	74	-
linje for bygningsfag	930	-	-	151	211	186	201	181	-
gruvelinje	149	-	-	54	24	17	28	26	-
linje for teknisk geologi	76	-	-	-	25	14	17	20	-
metallurgisk linje	93	-	-	26	30	10	16	11	-
linje for teknisk fysikk	306	-	-	60	63	72	52	59	-
Schous tekniske institutt	32	-	-	-	32	-	-	-	-
Arkitektutdanning	507	-	-	95	94	99	88	131	-
Toårig studium i databehandling og systemarbeid	228	-	-	122	106	-	-	-	-
Ettårig tilleggskurs i EDB	3	-	-	-	2	1	-	-	-
Teknikerkurs ved NRK	37	-	-	20	17	-	-	-	-
Toårig fysiokjemikerutdanning	68	-	-	44	24	-	-	-	-
Naturforvaltningskandidatutdanning	93	-	-	14	17	18	20	24	-
Toårig naturvernstudium	30	-	-	-	30	-	-	-	-
Ettårig naturvernutdanning	57	-	-	57	-	-	-	-	-
Meieriingeniørutdanning	69	-	-	13	14	11	14	17	-
Jordskifte kandidatutdanning	109	-	-	-	41	18	24	26	-
SAMFERDSEL TRANSPORT AND COMMUNICATION PROGRAMMES									
Toårig skipsfartsstudium	78	-	-	36	42	-	-	-	-
Toårig reiselivsstudium	86	-	-	44	42	-	-	-	-
Toårig transportfagstudium	72	-	-	41	31	-	-	-	-
HELSEVERN MEDICAL AND PARA-MEDICAL PROGRAMMES									
Enkeltfag	17	-	-	12	5	-	-	-	-
Cand.med.-utdanning	2 162	-	-	441	292	310	361	446	312
Tilleggseksamen for utenlandsmedisinere	83	-	-	-	-	-	-	-	83
Jordmorutdanning	45	-	-	-	45	-	-	-	-
Spesialscole i psykiatrisk sykepleie ..	21	-	-	-	21	-	-	-	-
Helsesøsterutdanning	70	-	-	-	70	-	-	-	-
Norges Sykepleierhøyskole, avdelingslederlinje	39	-	-	-	39	-	-	-	-
Norges Sykepleierhøyskole, administrasjonslinje	19	-	-	-	19	-	-	-	-
Cand.odont.-utdanning	601	-	-	132	115	105	121	128	-
Tilleggseksamen for utenlandsodontologer	25	-	-	-	-	-	-	25	-
Tannpleierutdanning	24	-	-	24	-	-	-	-	-
Ettårig kurs for apotek teknikere	15	15	-	-	-	-	-	-	-
Reseptarutdanning	112	-	-	48	64	-	-	-	-
Cand.pharm.-utdanning	210	-	-	38	43	37	72	20	-
Statens Fysioterapiskole	239	-	-	147	92	-	-	-	-

Tabell 7 (forts.). Studenter etter klasstrinn og utdanningens art (enkeltutdanning). 1. oktober 1976 *Students by grade and type of education (programme). 1 October 1976*

Utdanningens art	I alt	Klasstrinn							
		11 og under	12	13	14	15	16	17	18
HELSEVERN (forts.) MEDICAL AND PARAMEDICAL PROGRAMMES (cont.)									
Norsk Mensendiecksskole	40	-	-	-	40	-	-	-	-
Ergoterapeututdanning	63	32	31	-	-	-	-	-	-
Cand.med.vet.-utdanning	242	-	-	39	41	42	39	42	39
Tilleggsutdanning for utenlandsveterinærer	7	-	-	-	-	-	-	-	7
JORDBRUK, SKOGBRUK OG FISKE AGRICULTURAL, FORESTRY AND FISHERY PROGRAMMES									
Sivilagronomutdanning	553	-	-	73	119	133	126	102	-
Hagearkitektutdanning	81	-	-	14	15	12	18	22	-
Forstkandidatutdanning	97	-	-	16	23	22	17	19	-
2½-årig studium i fiskerifag	25	-	11	8	6	-	-	-	-
Fireårig studium i fiskerifag	63	-	-	10	14	7	32	-	-
Årsstudium i fiskeresursbiologi	4	-	-	4	-	-	-	-	-
TJENESTEYTING OG FORSVAR SERVICE AND MILITARY PROGRAMMES									
Halvårig fagskole i husstell	32	32	-	-	-	-	-	-	-
Befalsutdanning for tropps-, stabs- og forvaltningstjeneste	125	10	-	115	-	-	-	-	-
Krigsskoleutdanning	228	-	-	-	107	55	66	-	-
Stabsoffiserutdanning	49	-	-	-	-	-	-	49	-
Militær høgskoleutdanning	24	-	-	-	-	-	-	-	24
USPESIFISERT FAGFELT UNSPECIFIED FIELD OF STUDY									
Forberedende prøver	2 727	-	-	2 727	-	-	-	-	-
Grunn- og mellomfag	604	-	-	591	13	-	-	-	-
Interfakultær cand.mag.-utdanning	75	-	-	10	12	29	24	-	-
Mag.art.-utdanning	103	-	-	26	22	23	32	-	-

Tabell 8. Studenter etter kjønn, klasstrinn, skoleslag og utdanningens art (enkeltutdanning).
1. oktober 1976 *Students by sex, grade, type of school and type of education (programme).*
1 October 1976

Skoleslag og utdanningens art <i>Type of school and type of education</i>	I alt <i>Total</i>	Menn i alt <i>Males, total</i>	Menn <i>Males</i>				Kvin- ner i alt <i>Fe- males, total</i>	Kvinner <i>Females</i>			
			Klas- se- trinn 12 og under <i>Grade and under</i>	Klas- se- trinn 13-14 <i>Grade</i>	Klas- se- trinn 15-16 <i>Grade</i>	Klas- se- trinn 17-18 <i>Grade</i>		Klas- se- trinn 13-14 <i>Grade</i>	Klas- se- trinn 15-16 <i>Grade</i>	Klas- se- trinn 17-18 <i>Grade</i>	
I ALT <i>TOTAL</i>	67 595	41 778	5 102	19 280	11 400	5 996	25 817	1 797	14 671	7 192	2 157
UNIVERSITETER <i>UNIVERSITIES</i>	40 614	25 818	-	11 069	8 852	5 897	14 796	-	7 971	4 687	2 138
HUMANIORA OG ESTETIKK <i>HUMANITIES, RELIGION AND THEOLOGY, FINE AND APPLIED ARTS PROGRAMMES</i>	11 078	5 434	-	1 849	2 109	1 476	5 644	-	2 386	2 261	997
Enkeltfag	1 325	465	-	465	-	-	860	-	860	-	-
Cand.mag.-utdanning ..	3 708	1 361	-	518	843	-	2 347	-	974	1 373	-
Cand.philol.-utdanning	4 126	2 264	-	390	853	1 021	1 862	-	327	701	834
Mag.art.-utdanning ...	533	304	-	36	76	192	229	-	22	76	131
Norsk for utenlands- studenter	271	147	-	147	-	-	124	-	124	-	-
Cand.theol.-utdanning	711	626	-	208	241	177	85	-	27	43	15
Praktisk-teologisk seminar	73	69	-	-	-	69	4	-	-	-	4
Musikkhøgskolen, hoved- studier	187	120	-	57	63	-	67	-	34	33	-
Musikkhøgskolen, for- dypningsstudier	30	17	-	-	-	17	13	-	-	-	13
Statens kunstakademi, bildende kunst	114	61	-	28	33	-	53	-	18	35	-
UNDERSVISNING <i>TEACHER TRAINING PROGRAMMES</i> ..	1 945	968	-	240	553	175	977	-	334	565	78
Enkeltfag	380	147	-	147	-	-	233	-	233	-	-
Cand.paed.-utdanning..	129	59	-	-	28	31	70	-	-	38	32
Mag.art.-utdanning ...	13	12	-	-	1	11	1	-	-	1	-
Adjunktutdanning	657	267	-	-	267	-	390	-	-	390	-
Lektorutdanning	55	32	-	-	3	29	23	-	-	5	18
Pedagogisk seminar ...	327	226	-	-	226	-	101	-	-	101	-
Skolemusikklinje	36	17	-	11	6	-	19	-	14	5	-
Pedagogisk tilleggsut- danning for musikere .	5	3	-	-	3	-	2	-	-	2	-
Idrettsfag	136	77	-	77	-	-	59	-	59	-	-
Helsesportpedagogut- danning	24	8	-	-	8	-	16	-	-	16	-
Idrettskandidat- studiet	103	73	-	3	5	65	30	-	3	-	27
Høyere avdeling NHH handelslærerstudiet ..	40	39	-	-	-	39	1	-	-	-	1
Nordisk Husholdshøg- skole, ernæringslinjen	40	8	-	2	6	-	32	-	25	7	-

Tabell 8 (forts.). Studenter etter kjønn, klassetrinn, skoleslag og utdanningens art (enkeltdanning). 1. oktober 1976 *Students by sex, grade, type of school and type of education (programme). 1 October 1976*

Skoleslag og utdanningens art	I alt.	Menn i alt	Menn				Kvinner i alt	Kvinner			
			Klas- se- trinn 12 og under	Klas- se- trinn 13-14	Klas- se- trinn 15-16	Klas- se- trinn 17-18		Klas- se- trinn 12 og under	Klas- se- trinn 13-14	Klas- se- trinn 15-16	Klas- se- trinn 17-18
ADMINISTRASJON, ØKONOMI, SAMFUNNSVITENSKAP OG JUS <i>BUSINESS ADMINISTRATION, SOCIAL AND BEHAVIOURAL SCIENCE AND LAW PROGRAMMES</i> ...	10 263	7 004	-	3 030	2 513	1 461	3 259	-	1 771	975	513
Enkeltfag	807	370	-	370	-	-	437	-	437	-	-
Cand.mag.-utdanning ..	896	466	-	253	213	-	430	-	208	222	-
Cand.polit.-utdanning	1 292	904	-	201	335	368	388	-	65	166	157
Mag.art.-utdanning ...	205	142	-	12	26	104	63	-	6	16	41
Siviløkonomutdanning .	917	797	-	419	378	-	120	-	74	46	-
Høyere avdeling ved NHH	33	31	-	-	-	31	2	-	-	-	2
Høyere revisorutdanning	61	56	-	-	56	-	5	-	-	5	-
Examen oecon.-utdanning	28	24	-	23	1	-	4	-	4	-	-
Cand.oecon.-utdanning	464	410	-	133	136	141	54	-	35	12	7
Cand.psychol.-utdanning	1 030	580	-	247	136	197	450	-	245	85	120
Cand.sociol.-utdanning	305	174	-	31	80	63	131	-	37	52	42
Cand.socion.-utdanning	19	9	-	-	8	1	10	-	-	10	-
Cand.jur.-utdanning ..	4 206	3 041	-	1 341	1 144	556	1 165	-	660	361	144
NATURVITENSKAP OG TEKNIKK <i>NATURAL SCIENCE, MATHEMATICS AND ENGINEERING PROGRAMMES</i> .	9 678	8 149	-	3 753	2 583	1 813	1 529	-	834	418	277
Enkeltfag	364	234	-	234	-	-	130	-	130	-	-
Cand.mag.-utdanning ..	1 158	820	-	531	289	-	338	-	210	128	-
Cand.real.-utdanning .	3 539	2 937	-	1 228	715	994	602	-	258	129	215
Forsikringsteknisk eksamen	6	3	-	3	-	-	3	-	3	-	-
Aktuarutdanning	54	44	-	22	19	3	10	-	4	5	1
Sivilingeniørutdanning	3 779	3 524	-	1 536	1 335	653	255	-	140	89	26
linje for alm.maskin- og driftsteknikk ...	597	590	-	290	214	86	7	-	5	2	-
linje for skips- og skipsmaskinbygging .	283	282	-	142	89	51	1	-	1	-	-
linje for elektronikk	821	806	-	319	317	170	15	-	6	8	1
linje for kjemi- teknikk	524	368	-	181	128	59	156	-	88	53	15
linje for bygningsfag	930	895	-	345	373	177	35	-	17	14	4
gruvelinje	149	144	-	73	45	26	5	-	5	-	-
linje for teknisk geologi	76	73	-	23	30	20	3	-	2	1	-
metallurgisk linje .	93	83	-	48	24	11	10	-	8	2	-
linje for teknisk fysikk	306	283	-	115	115	53	23	-	8	9	6
Arkitektutdanning	507	368	-	125	137	106	139	-	64	50	25
Naturforvaltnings- kandidatutdanning	93	74	-	23	30	21	19	-	8	8	3
Meieriingeniørutdanning	69	42	-	14	16	12	27	-	13	9	5
Jordskifte kandidat- utdanning	109	103	-	37	42	24	6	-	4	-	2

Tabell 8 (forts.). Studenter etter kjønn, klassetrinn, skoleslag og utdanningens art (enkeltutdanning).
1. oktober 1976 *Students by sex, grade, type of school and type of education (programme). 1 October 1976*

Skoleslag og utdanningens art	I alt	Menn						Kvinner			
		Menn i alt	Klas-se-trinn 12 og under	Klas-se-trinn 13-14	Klas-se-trinn 15-16	Klas-se-trinn 17-18	Kvin-ner i alt	Klas-se-trinn 12 og under	Klas-se-trinn 13-14	Klas-se-trinn 15-16	Klas-se-trinn 17-18
HELSEVERN <i>MEDICAL AND PARA-MEDICAL PROGRAMMES</i>	3 347	2 317	-	733	739	845	1 030	-	425	348	257
Enkeltfag	17	6	-	6	-	-	11	-	11	-	-
Cand.med.-utdanning ...	2 162	1 595	-	512	488	595	567	-	221	183	163
Tilleggseksamen for utenlandsmedisinere ...	83	67	-	-	-	67	16	-	-	-	16
Cand.odont.-utdanning .	601	378	-	142	143	93	223	-	105	83	35
Tilleggseksamen for utenlandsodontologer ..	25	20	-	-	-	20	5	-	-	-	5
Cand.pharm.-utdanning .	210	79	-	27	48	4	131	-	54	61	16
Cand.med.vet.-utdanning	242	167	-	46	60	61	75	-	34	21	20
Tilleggseksamen for utenlandsveterinærer ..	7	5	-	-	-	5	2	-	-	-	2
JORDBRUK, SKOGBRUK OG FISKE <i>AGRICULTURAL, FORESTRY AND FISHERY PROGRAMMES</i>	794	638	-	214	297	127	156	-	70	70	16
Sivilagronomutdanning .	553	433	-	138	204	91	120	-	54	55	11
Hagearkitektutdanning .	81	51	-	15	19	17	30	-	14	11	5
Forstkandidatutdanning	97	93	-	37	37	19	4	-	2	2	-
Fireårig studium i fiskerifag	63	61	-	24	37	-	2	-	-	2	-
USPESIFISERT FAGFELT <i>UNSPECIFIED FIELD OF STUDY</i>	3 509	1 308	-	1 250	58	-	2 201	-	2 151	50	-
Forberedende prøver ...	2 727	1 010	-	1 010	-	-	1 717	-	1 717	-	-
Enkeltfag	604	194	-	194	-	-	410	-	410	-	-
Interfakultær cand. mag.-utdanning	75	45	-	13	32	-	30	-	9	21	-
Magistergrad	103	59	-	33	26	-	44	-	15	29	-
DISTRIKTSHØGSKOLER <i>DISTRICT COLLEGES</i>	3 544	2 447	10	2 281	156	-	1 097	1	1 048	48	-
HUMANIORA OG ESTETIKK <i>HUMANITIES, RELIGION AND THEOLOGY, FINE AND APPLIED ARTS PROGRAMMES</i>	629	273	-	273	-	-	356	-	356	-	-
Historie, grunnfag	119	73	-	73	-	-	46	-	46	-	-
Lokalhistorie, ettårig studium	26	19	-	19	-	-	7	-	7	-	-
Samtidshistorie, ettårig studium	39	29	-	29	-	-	10	-	10	-	-
Norsk (nordisk), grunnfag	148	57	-	57	-	-	91	-	91	-	-
Engelsk, grunnfag	152	51	-	51	-	-	101	-	101	-	-
Tysk, grunnfag	41	10	-	10	-	-	31	-	31	-	-
Tolk- og oversetterutdanning	25	4	-	4	-	-	21	-	21	-	-

Tabell 8 (forts.). Studenter etter kjønn, klassetrinn, skoleslag og utdanningens art (enkeltutdanning).
1. oktober 1976 *Students by sex, grade, type of school and type of education (programme). 1 October 1976*

Skoleslag og utdanningens art	I alt	Menn				Kvinner i alt	Kvinner				
		Menn i alt	Klas-se-trinn 12 og under	Klas-se-trinn 13-14	Klas-se-trinn 15-16		Klas-se-trinn 17-18	Klas-se-trinn 12 og under	Klas-se-trinn 13-14	Klas-se-trinn 15-16	Klas-se-trinn 17-18
HUMANIORA OG ESTETIKK (forts.) <i>HUMANITIES, RELIGION AND THEOLOGY, FINE AND APPLIED ARTS PROGRAMMES (cont.)</i>											
Toårig studium i kristendoms-kunnskap og menighetsarbeid ...	36	15	-	15	-	-	21	-	21	-	-
Toårig studium i estetiske fag	21	9	-	9	-	-	12	-	12	-	-
Ettårig studium i kulturarbeid og kunstformidling	22	6	-	6	-	-	16	-	16	-	-
UNDERVISNING TEACHER TRAINING PROGRAMMES ..											
Spesialpedagogikk	62	22	-	-	22	-	40	-	-	40	-
Pedagogikk, grunnfag .	94	43	-	43	-	-	51	-	51	-	-
Ettårig studium i spesialpedagogikk for yrkeslærere	34	18	-	18	-	-	16	-	16	-	-
Halvårig videreutdanning for lærere, fiskerifag og biologi	8	8	-	-	8	-	-	-	-	-	-
Ettårig videreutdanning for lærere i kroppsøving	19	13	-	-	13	-	6	-	-	6	-
ADMINISTRASJON, ØKONOMI, SAMFUNNSVITENSKAP OG JUS BUSINESS ADMINISTRATION, SOCIAL AND BEHAVIOURAL SCIENCE AND LAW PROGRAMMES											
Toårig økonomisk-administrativt studium .	873	703	-	703	-	-	170	-	170	-	-
Ettårig studium for ledere av mindre bedrifter	25	23	-	23	-	-	2	-	2	-	-
Grunnleggende revisorkurs	88	72	-	72	-	-	16	-	16	-	-
Videreutdanning for trygdefunksjonærer ...	18	14	-	14	-	-	4	-	4	-	-
Toårig studium i offentlig administrasjon	127	109	-	109	-	-	18	-	18	-	-
Sosionomutdanning	40	15	-	15	-	-	25	-	25	-	-
Toårig studium i sosialpedagogikk	28	10	-	10	-	-	18	-	18	-	-
Toårig studium i media og kommunikasjonsfag .	69	50	-	50	-	-	19	-	19	-	-
Toårig studium i samfunnsfag	149	87	-	87	-	-	62	-	62	-	-
Ettårig studium i samfunnsfag	129	73	-	73	-	-	56	-	56	-	-
Lokalsamfunnet, toårig studium	45	30	-	30	-	-	15	-	15	-	-

Tabell 8 (forts.). Studenter etter kjønn, klassetrinn, skoleslag og utdanningens art (enkeltutdanning).
1. oktober 1976 *Students by sex, grade, type of school and type of education (programme). 1 October 1976*

Skoleslag og utdanningens art	I alt	Menn				Kvinner i alt	Kvinner				
		Menn i alt	Klas-se-trinn 12 og under	Klas-se-trinn 13-14	Klas-se-trinn 15-16		Klas-se-trinn 17-18	Klas-se-trinn 12 og under	Klas-se-trinn 13-14	Klas-se-trinn 15-16	Klas-se-trinn 17-18
NATURVITENSKAP OG TEKNIKK <i>NATURAL SCIENCE, MATHEMATICS AND ENGI- NEERING PROGRAMMES</i>	842	672	-	559	113	-	170	-	168	2	-
Emnestudier i matematikk	68	43	-	43	-	-	25	-	25	-	-
Toårig kurs i realfag ..	34	16	-	16	-	-	18	-	18	-	-
Ettårig kurs i realfag ..	43	27	-	27	-	-	16	-	16	-	-
Toårig kurs i databehandling og systemarbeid	228	172	-	172	-	-	56	-	56	-	-
Ettårig tilleggskurs i EDB	3	3	-	-	3	-	-	-	-	-	-
Årsstudium i fysikk/kjemi	19	15	-	15	-	-	4	-	4	-	-
Toårsstudium i analytisk kjemi	50	28	-	28	-	-	22	-	22	-	-
Treårig teknisk-økonomisk studium	64	63	-	39	24	-	1	-	1	-	-
Teknisk-naturvitenskapelig studium	246	238	-	152	86	-	8	-	6	2	-
Toårig naturvernstudium	30	24	-	24	-	-	6	-	6	-	-
Ettårig naturvernutdanning	57	43	-	43	-	-	14	-	14	-	-
SAMFERDSEL <i>TRANSPORT AND COMMUNICATION PROGRAMMES</i>	236	185	-	185	-	-	51	-	51	-	-
Toårig skipsfartsstudium	78	77	-	77	-	-	1	-	1	-	-
Toårig reiselivsstudium	86	39	-	39	-	-	47	-	47	-	-
Toårig transportfagstudium	72	69	-	69	-	-	3	-	3	-	-
JORDBRUK, SKOGRBUK OG FISKE <i>AGRICULTURAL, FORESTRY AND FISHERY PROGRAMMES</i>	29	27	10	17	-	-	2	1	1	-	-
2½-årig studium i fiskerifag	25	23	10	13	-	-	2	1	1	-	-
Fiskeresursbiologi, årsstudium	4	4	-	4	-	-	-	-	-	-	-
PEDAGOGISKE HØGSKOLER <i>COLLEGES FOR TEACHERS</i> ..	11 255	3 827	176	2 044	1 594	13	7 428	1 231	3 875	2 305	17
ALLMENT FAGFELT <i>GENERAL PROGRAMMES</i>	15	8	8	-	-	-	7	7	-	-	-
Forkurs	15	8	8	-	-	-	7	7	-	-	-
HUMANIORA OG ESTETIKK <i>HUMANITIES, RELIGION AND THEOLOGY, FINE AND APPLIED ARTS PROGRAMMES</i>	160	48	-	48	-	-	112	-	112	-	-
Kristendomskunnskap, grunnfag	160	48	-	48	-	-	112	-	112	-	-

Tabell 8 (forts.). Studenter etter kjønn, klassetrinn, skoleslag og utdanningens art (enkeltutdanning).
1. oktober 1976 *Students by sex, grade, type of school and type of education (programme). 1 October 1976*

Skoleslag og utdanningens art	I alt	Menn i alt	Menn				Kvin- ner i alt	Kvinner			
			Klas- se- trinn 12 og under	Klas- se- trinn 13-14	Klas- se- trinn 15-16	Klas- se- trinn 17-18		Klas- se- trinn 12 og under	Klas- se- trinn 13-14	Klas- se- trinn 15-16	Klas- se- trinn 17-18
UNDERVISNING TEACHER TRAINING PROGRAMMES ..	10 952	3 758	155	1 996	1 594	13	7 194	1 109	3 763	2 305	17
Pedagogikk, mellomfag	64	26	-	26	-	-	38	-	38	-	-
Pedagogisk seminar ...	51	27	-	-	27	-	24	-	-	24	-
Pedagogisk seminar for yrkeslærere	245	203	-	203	-	-	42	-	42	-	-
Toårig førskoleut- danning	1 879	122	81	41	-	-	1 757	953	804	-	-
Treårig førskole- lærerutdanning (prak- sis i annet år)	215	40	33	7	-	-	175	109	66	-	-
Ettårig videreutdan- ning for førskole- lærere (kurs i praksis- veiledning)	12	-	-	-	-	-	12	-	12	-	-
Halvårig videreutdan- ning for førskolelærere	19	-	-	-	-	-	19	-	19	-	-
Annen førskolelærerut- danning	44	3	-	3	-	-	41	-	41	-	-
Lærerskoleutdanning, fireårig linje	229	114	41	73	-	-	115	47	68	-	-
Lærerskoleutdanning, toårig vanlig linje ..	456	166	-	166	-	-	290	-	290	-	-
Lærerskoleutdanning, toårig forsøkslinje ..	288	109	-	109	-	-	179	-	179	-	-
Lærerskoleutdanning, treårig linje	4 106	1 665	-	1 221	444	-	2 441	-	1 805	636	-
Ettårig videreutdan- ning for klasselærere i	1 601	637	-	-	637	-	964	-	-	964	-
Norsk	111	33	-	-	33	-	78	-	-	78	-
Engelsk	140	43	-	-	43	-	97	-	-	97	-
Tysk	36	12	-	-	12	-	24	-	-	24	-
Samisk	2	1	-	-	1	-	1	-	-	1	-
Kristendomskunnskap	20	10	-	-	10	-	10	-	-	10	-
Musikk	74	44	-	-	44	-	30	-	-	30	-
Drama	28	9	-	-	9	-	19	-	-	19	-
Andre humanistiske og estetiske fag ...	61	9	-	-	9	-	52	-	-	52	-
Spesialpedagogikk ..	323	93	-	-	93	-	230	-	-	230	-
Småskolepedagogikk .	94	3	-	-	3	-	91	-	-	91	-
Læremiddelpedagogikk	24	18	-	-	18	-	6	-	-	6	-
Pedagogisk veiledning	25	15	-	-	15	-	10	-	-	10	-
Sanfunnsfag m/his- torie	36	22	-	-	22	-	14	-	-	14	-
Andre pedagogiske og samfunnsfaglige fag	70	36	-	-	36	-	34	-	-	34	-
Matematikk	20	11	-	-	11	-	9	-	-	9	-
Biologi	49	29	-	-	29	-	20	-	-	20	-
Uoppgitt fag	488	249	-	-	249	-	239	-	-	239	-

Tabell 8 (forts.). Studenter etter kjønn, klassetrinn, skoleslag og utdanningens art (enkeltutdanning).
1. oktober 1976 *Students by sex, grade, type of school and type of education (programme). 1 October 1976*

Skoleslag og utdanningens art	I alt	Menn i alt	Menn				Kvin- ner i alt	Kvinner			
			Klas- se- trinn 12 og under	Klas- se- trinn 13-14	Klas- se- trinn 15-16	Klas- se- trinn 17-18		Klas- se- trinn 12 og under	Klas- se- trinn 13-14	Klas- se- trinn 15-16	Klas- se- trinn 17-18
UNDERVISNING (forts.)											
<i>TEACHER TRAINING PROGRAMMES (cont.)</i>											
Halvårig videreutdanning for klasselærere	430	189	-	-	189	-	241	-	-	241	-
Statens spesiallærer- skole	145	41	-	-	41	-	104	-	-	104	-
linje for audio- pedagogikk	19	5	-	-	5	-	14	-	-	14	-
linje for syns- pedagogikk	7	1	-	-	1	-	6	-	-	6	-
linje for logopedi .	54	11	-	-	11	-	43	-	-	43	-
linje for spesial- pedagogikk	34	13	-	-	13	-	21	-	-	21	-
linje for undervis- ning av barn og ung- dom med tilpasnings- vansker	31	11	-	-	11	-	20	-	-	20	-
Lektorutdanning, spesialpedagogikk, hovedfag	30	13	-	-	-	13	17	-	-	-	17
Faglærerutdanning i tekstilforming	94	-	-	-	-	-	94	-	94	-	-
Treårig formingslærer- utdanning	62	39	-	35	4	-	23	-	20	3	-
Formingslærerutdanning, videreutdanning	44	3	-	-	3	-	41	-	-	41	-
Ettårig videreutdan- ning for lærere i tekstilforming	44	16	-	5	11	-	28	-	4	24	-
Grunnleggende faglærer- utdanning i jern- og metallarbeid	13	8	-	8	-	-	5	-	5	-	-
Grunnleggende faglærer- utdanning i trearbeid	41	31	-	31	-	-	10	-	10	-	-
Ettårig videreutdan- ning for lærere i trearbeid	14	11	-	-	11	-	3	-	-	3	-
Ettårig videreutdan- ning for lærere i jern- og metallarbeid	14	12	-	-	12	-	2	-	-	2	-
Grunnleggende faglærer- utdanning i tegning ..	28	12	-	12	-	-	16	-	16	-	-
Ettårig videreutdan- ning for lærere i tegnings	62	26	-	-	26	-	36	-	-	36	-
Ettårig videreutdan- ning for faglærere i tegnings	4	-	-	-	-	-	4	-	-	4	-
Grunnleggende fag- lærerutdanning i vev .	23	-	-	-	-	-	23	-	23	-	-
Ettårig videreutdan- ning for faglærere i vev	6	-	-	-	-	-	6	-	-	6	-
Grunnleggende fag- lærerutdanning i andre tekstile aktiviteter .	20	-	-	-	-	-	20	-	20	-	-

Tabell 8 (forts.). Studenter etter kjønn, klassetrinn, skoleslag og utdanningens art (enkeltutdanning).
1. oktober 1976 *Students by sex, grade, type of school and type of education (programme). 1 October 1976*

Skoleslag og utdanningens art	I alt	Menn						Kvinner			
		Menn i alt	Klas-se-trinn 12 og under	Klas-se-trinn 13-14	Klas-se-trinn 15-16	Klas-se-trinn 17-18	Kvin-ner i alt	Klas-se-trinn 12 og under	Klas-se-trinn 13-14	Klas-se-trinn 15-16	Klas-se-trinn 17-18
UNDERVISNING (forts.)											
Ettårig videreutdanning for faglærere i andre tekstile aktiviteter	12	1	-	-	1	-	11	-	-	11	-
Grunnleggende faglærerutdanning i kjole- og draktsøm	12	-	-	-	-	-	12	-	12	-	-
Ettårig videreutdanning for faglærere i kjole- og draktsøm	4	-	-	-	-	-	4	-	-	4	-
Ettårig videreutdanning for faglærere i billedvev	5	-	-	-	-	-	5	-	-	5	-
Halvårig videreutdanning for faglærere i industri- og håndverksfag	25	25	-	-	25	-	-	-	-	-	-
Ettårig videreutdanning for lærere i kroppsøving	142	89	-	-	89	-	53	-	-	53	-
Halvårig videreutdanning for lærere i kroppsøving	9	5	-	-	5	-	4	-	-	4	-
Toårig faglærerutdanning i handels- og kontorlag	56	17	-	17	-	-	39	-	39	-	-
Treårig faglærerutdanning i handels- og kontorlag	76	37	-	37	-	-	39	-	39	-	-
Ettårig videreutdanning for faglærere i handels- og kontorarbeid	54	21	-	-	21	-	33	-	-	33	-
Ettårig videreutdanning for lærere i handels- og kontorlag	15	7	-	-	7	-	8	-	-	8	-
Halvårig videreutdanning i bedriftslære for faglærere	27	27	-	-	27	-	-	-	-	-	-
Statens lærerskole i handels- og kontorlag, 4. skoleår	17	7	-	-	7	-	10	-	-	10	-
Treårig faglærerutdanning i husstell	59	1	-	1	-	-	58	-	58	-	-
Grunnleggende faglærerutdanning i heimkunnskap/husstell	60	1	-	1	-	-	59	-	59	-	-
Ettårig videreutdanning for lærere i heimkunnskap	75	7	-	-	7	-	68	-	-	68	-
Ettårig videreutdanning for lærere i familie-kunnskap	21	-	-	-	-	-	21	-	-	21	-

Tabell 8 (forts.). Studenter etter kjønn, klassetrinn, skoleslag og utdanningens art (enkeltutdanning).
1. oktober 1976 *Students by sex, grade, type of school and type of education (programme). 1 October 1976*

Skoleslag og utdanningens art	I alt	Menn i alt	Menn				Kvin- ner i alt	Kvinner			
			Klas- se- trinn 12 og under	Klas- se- trinn 13-14	Klas- se- trinn 15-16	Klas- se- trinn 17-18		Klas- se- trinn 12 og under	Klas- se- trinn 13-14	Klas- se- trinn 15-16	Klas- se- trinn 17-18
INDUSTRI, HÅNDVERK OG TEKNIKK <i>TRADE, CRAFT AND INDUSTRIAL PRO- GRAMMES</i>	33	13	13	-	-	-	20	20	-	-	-
Årskurs i billedvev ...	7	-	-	-	-	-	7	7	-	-	-
Grunnleggende verksted- skole for maskinarbeid- ere og mekanikere	12	6	6	-	-	-	6	6	-	-	-
Grunnleggende verksted- skole i trearbeid	14	7	7	-	-	-	7	7	-	-	-
HELSEVERN <i>MEDICAL AND PARA-MEDICAL PROGRAMMES</i>	63	-	-	-	-	-	63	63	-	-	-
Ergoterapeututdanning .	63	-	-	-	-	-	63	63	-	-	-
TJENESTEYTING OG FOR- SVAR <i>SERVICE AND MILITARY PROGRAMMES</i> ...	32	-	-	-	-	-	32	32	-	-	-
Halvårig fagskole i husstell	32	-	-	-	-	-	32	32	-	-	-
INGENIØRHØGSKOLER <i>COLLEGES FOR ENGINEERS</i>	6 599	6 069	3 891	2 178	-	-	530	319	211	-	-
ALLMENT FAGFELT <i>GENERAL PROGRAMMES</i>	1 079	1 001	1 001	-	-	-	78	78	-	-	-
Ingeniørutdanning, grunnkurs	1 079	1 001	1 001	-	-	-	78	78	-	-	-
NATURVITEMSKAP OG TEK- NIKK <i>NATURAL SCIENCE, MATHEMATICS AND ENGI- NEERING PROGRAMMES</i>	5 505	5 067	2 889	2 178	-	-	438	227	211	-	-
Teknikerutdanning	394	389	307	82	-	-	5	5	-	-	-
linje for maskin- teknikk	111	111	111	-	-	-	-	-	-	-	-
påbyggingsår i maskinteknikk	27	27	-	27	-	-	-	-	-	-	-
linje for sterkstrøms- teknikk	17	17	17	-	-	-	-	-	-	-	-
linje for elektronikk	68	67	67	-	-	-	1	1	-	-	-
påbyggingsår i energiteknikk	27	27	-	27	-	-	-	-	-	-	-
linje for anleggs- teknikk	83	80	80	-	-	-	3	3	-	-	-
påbyggingsår i hus- byggingsteknikk	9	9	-	9	-	-	-	-	-	-	-
påbyggingsår i an- leggsteknikk	19	19	-	19	-	-	-	-	-	-	-
uspesifisert linje ..	33	32	32	-	-	-	1	1	-	-	-

Tabell 8 (forts.). Studenter etter kjønn, klassetrinn, skoleslag og utdanningens art (enkeltutdanning).
1. oktober 1976 *Students by sex, grade, type of school and type of education (programme). 1 October 1976*

Skoleslag og utdanningens art	I alt	Menn						Kvinner			
		Menn i alt	Klas-se-trinn 12 og under	Klas-se-trinn 13-14	Klas-se-trinn 15-16	Klas-se-trinn 17-18	Kvin-ner i alt	Klas-se-trinn 12 og under	Klas-se-trinn 13-14	Klas-se-trinn 15-16	Klas-se-trinn 17-18
NATURVITENSKAP OG TEKNIKK (forts.) <i>NATURAL SCIENCE, MATHEMATICS AND ENGINEERING PROGRAMMES (cont.)</i>											
Ingeniørutdanning	5 011	4 640	2 582	2 058	-	-	371	222	149	-	-
treårig linje i EDB-teknikk	88	77	16	61	-	-	11	5	6	-	-
toårig linje i EDB-teknikk	69	55	35	20	-	-	14	10	4	-	-
tilleggskurs i EDB-teknikk	20	20	-	20	-	-	-	-	-	-	-
treårig linje i maskinteknikk	295	291	135	156	-	-	4	3	1	-	-
toårig linje i maskinteknikk	365	361	191	170	-	-	4	4	-	-	-
kurs for maskinsjefer	13	13	13	-	-	-	-	-	-	-	-
treårig linje i motorteknikk	45	44	29	15	-	-	1	-	1	-	-
treårig linje i VVS-teknikk	61	60	21	39	-	-	1	-	1	-	-
toårig linje i VVS-teknikk	72	68	35	33	-	-	4	2	2	-	-
treårig linje i driftsteknikk	56	54	38	16	-	-	2	2	-	-	-
toårig linje i driftsteknikk	61	60	34	26	-	-	1	1	-	-	-
toårig linje i produksjonsteknikk ..	10	10	-	10	-	-	-	-	-	-	-
treårig linje i skipsteknikk	38	37	22	15	-	-	1	1	-	-	-
toårig linje i skipsteknikk	64	63	42	21	-	-	1	-	1	-	-
treårig linje i energiteknikk (sterkstrøm)	256	254	135	119	-	-	2	-	2	-	-
toårig linje i energiteknikk (sterkstrøm)	197	192	91	101	-	-	5	1	4	-	-
treårig linje i elektronikk (svakstrøm)	234	232	107	125	-	-	2	1	1	-	-
toårig linje i elektronikk (svakstrøm)	539	527	290	237	-	-	12	5	7	-	-
tilleggskurs i industriell elektroteknikk	18	18	-	18	-	-	-	-	-	-	-
treårig linje i automatiseringsteknikk ..	55	54	31	23	-	-	1	1	-	-	-
toårig linje i automatiseringsteknikk ..	10	10	10	-	-	-	-	-	-	-	-
treårig linje i servoteknikk	20	19	-	19	-	-	1	-	1	-	-
toårig linje i servoteknikk	61	61	32	29	-	-	-	-	-	-	-
videregående kurs i reguleringsteknikk ..	9	8	-	8	-	-	1	-	1	-	-

Tabell 8 (forts.). Studenter etter kjønn, klasstrinn, skoleslag og utdanningens art (enkeltutdanning). 1. oktober 1976 *Students by sex, grade, type of school and type of education (programme). 1 October 1976*

Skoleslag og utdanningens art	I alt	Menn i alt	Menn				Kvin- ner i alt	Kvinner			
			Klas- se- trinn 12 og under	Klas- se- trinn 13-14	Klas- se- trinn 15-16	Klas- se- trinn 17-18		Klas- se- trinn 12 og under	Klas- se- trinn 13-14	Klas- se- trinn 15-16	Klas- se- trinn 17-18
NATURVITENSKAP OG TEK- NIKK (forts.)											
Ingeniørutdanning (forts.)											
treårig linje i kjemiteknikk	113	68	30	38	-	-	45	28	17	-	-
toårig linje i kjemi- teknikk	232	81	43	38	-	-	151	88	63	-	-
toårig linje i petrokjemi	45	39	20	19	-	-	6	4	2	-	-
tilleggskurs i marinteknologi	48	48	-	48	-	-	-	-	-	-	-
toårig linje i bygge- og anleggsteknikk ...	343	328	205	123	-	-	15	9	6	-	-
treårig linje i hus- byggingsteknikk	124	103	40	63	-	-	21	11	10	-	-
toårig linje i hus- byggingsteknikk	41	35	-	35	-	-	6	-	6	-	-
treårig linje i an- leggsteknikk	300	291	130	161	-	-	9	6	3	-	-
toårig linje i an- leggsteknikk	273	261	133	128	-	-	12	9	3	-	-
ettårig tilleggsutdan- ning i by- og regio- nalplanlegging	13	13	-	13	-	-	-	-	-	-	-
treårig linje i metallurgi	8	8	-	8	-	-	-	-	-	-	-
treårig linje i miljøteknikk	41	38	-	38	-	-	3	-	3	-	-
ettårig videregående kurs i kommunal- teknikk	25	24	-	24	-	-	1	-	1	-	-
toårig linje i optometri	11	10	-	10	-	-	1	-	1	-	-
treårig linje, uspesifisert	705	674	674	-	-	-	31	31	-	-	-
toårig linje, uspesifisert	33	31	-	31	-	-	2	-	2	-	-
Schous tekniske institutt	32	31	-	31	-	-	1	-	1	-	-
Toårig fysiokjemiker- utdanning	68	7	-	7	-	-	61	-	61	-	-
HELSEVERN MEDICAL AND PARA-MEDICAL PROGRAMMES	15	1	1	-	-	-	14	14	-	-	-
Ettårig kurs for apotektekniker	15	1	1	-	-	-	14	14	-	-	-

Tabell 8 (forts.). Studenter etter kjønn, klasstrinn, skoleslag og utdanningens art (enkeltutdanning).
1. oktober 1976 *Students by sex, grade, type of school and type of education (programme). 1 October 1976*

Skoleslag og utdanningens art	I alt	Menn i alt	Menn				Kvinner i alt	Kvinner			
			Klas- se- trinn 12 og under	Klas- se- trinn 13-14	Klas- se- trinn 15-16	Klas- se- trinn 17-18		Klas- se- trinn 12 og under	Klas- se- trinn 13-14	Klas- se- trinn 15-16	Klas- se- trinn 17-18
SOSIALSKOLER <i>SCHOOLS OF SOCIAL SERVICES</i>	1 022	404	-	345	59	-	618	-	606	12	-
ADMINISTRASJON, ØKONOMI, SAMFUNNSVITENSKAP OG JUS <i>BUSINESS ADMINISTRATION, SOCIAL AND BEHAVIOURAL SCIENCE AND LAW PRO- GRAMMES</i>	1 022	404	-	345	59	-	618	-	606	12	-
Sosionomutdanning	704	241	-	241	-	-	463	-	463	-	-
Barnevernslinje ved sosialskole	179	57	-	57	-	-	122	-	122	-	-
Norges kommunal- og sosialskole, kommunal- linje, grunnstudium ...	68	47	-	47	-	-	21	-	21	-	-
Norges kommunal- og sosialskole, kommunal- linje, treårsstudium ..	71	59	-	-	59	-	12	-	-	12	-
SKOLER FOR VIDEREUT- DANNING I SYKEPLEIE <i>SCHOOLS FOR ADVANCED NURSING EDUCATION</i>	239	14	-	14	-	-	225	-	225	-	-
UNDERVISNING <i>TEACHER TRAINING PROGRAMMES</i> ...	45	2	-	2	-	-	43	-	43	-	-
Norges Sykepleierhøy- skole, lærerlinje	45	2	-	2	-	-	43	-	43	-	-
HELSEVERN <i>MEDICAL AND PARA-MEDICAL PROGRAMMES</i>	194	12	-	12	-	-	182	-	182	-	-
Jordmorutdanning	45	-	-	-	-	-	45	-	45	-	-
Spesialskole i psykia- trisk sykepleie	21	3	-	3	-	-	18	-	18	-	-
Helsesøsterutdanning ..	70	-	-	-	-	-	70	-	70	-	-
Norges Sykepleierhøy- skole, avdelingsleder- linje	39	2	-	2	-	-	37	-	37	-	-
Norges Sykepleierhøy- skole, administrasjons- linje	19	7	-	7	-	-	12	-	12	-	-
MILITÆRE HØGSKOLER <i>MILITARY COLLEGES</i>	498	497	60	244	121	72	1	-	-	-	1
NATURVITENSKAP OG TEK- NIKK <i>NATURAL SCIENCE, MATHEMATICS AND ENGI- NEERING PROGRAMMES</i>	72	72	50	22	-	-	-	-	-	-	-
Ingeniørutdanning i an- leggsteknikk	72	72	50	22	-	-	-	-	-	-	-

Tabell 8 (forts.). Studenter etter kjønn, klassetrinn, skoleslag og utdanningens art (enkeltutdanning).
1. oktober 1976 *Students by sex, grade, type of school and type of education (programme). 1 October 1976*

Skoleslag og utdanningens art	I alt	Menn					Kvinner i alt	Kvinner			
		Menn i alt	Klasse-trinn 12 og under	Klasse-trinn 13-14	Klasse-trinn 15-16	Klasse-trinn 17-18		Klasse-trinn 12 og under	Klasse-trinn 13-14	Klasse-trinn 15-16	Klasse-trinn 17-18
TJENESTEYTING OG FORSVAR SERVICE AND MILITARY PROGRAMMES ...	426	425	10	222	121	72	1	-	-	-	1
Befalsutdanning for tropps-, stabs- og forvaltningstjeneste	125	125	10	115	-	-	-	-	-	-	-
Krigsskoleutdanning ...	228	228	-	107	121	-	-	-	-	-	-
Stabsoffiserutdanning .	49	49	-	-	-	49	-	-	-	-	-
Militær høyskoleutdanning	24	23	-	-	-	23	1	-	-	-	1
ANDRE HØGSKOLER OTHER SCHOOL OF HIGHER LEARNING	3 824	2 702	965	1 105	618	14	1 122	246	735	140	1
ALLMENT FAGFELT GENERAL PROGRAMMES	137	128	128	-	-	-	9	9	-	-	-
Forkurs for diplomstudiet ved B.I.	137	128	128	-	-	-	9	9	-	-	-
HUMANIORA OG ESTETIKK HUMANITIES, RELIGION AND THEOLOGY, FINE AND APPLIED ARTS PROGRAMMES	429	144	25	92	23	4	285	110	174	1	-
Bibliotekutdanning	316	53	15	38	-	-	263	101	162	-	-
Teologisk seminar for utdanning av pastorer og misjonærer	35	31	9	22	-	-	4	1	3	-	-
Det norske Misjonsselskaps Misjonsskole .	11	6	-	6	-	-	5	-	5	-	-
Cand.theol.-utdanning .	58	53	-	26	23	4	5	-	4	1	-
Ettårig bibelkurs	9	1	1	-	-	-	8	8	-	-	-
UNDERVISNING TEACHER TRAINING PROGRAMMES ...	204	112	-	-	112	-	92	-	-	92	-
Pedagogisk seminar	204	112	-	-	112	-	92	-	-	92	-
ADMINISTRASJON, ØKONOMI, SAMFUNNSVITENSKAP OG JUS BUSINESS ADMINISTRATION, SOCIAL AND BEHAVIOURAL SCIENCE AND LAW PROGRAMMES	2 602	2 206	812	901	483	10	396	127	221	47	1
Handelskandidatstudiet	38	29	-	29	-	-	9	-	9	-	-
Bedriftsøkonomisk eksamen, toårig deltidsstudium	939	812	812	-	-	-	127	127	-	-	-
Bedriftsøkonomisk kandidatstudium 1½-årig tilleggsstudium	64	62	-	62	-	-	2	-	2	-	-

Tabell 8 (forts.). Studenter etter kjønn, klassetrinn, skoleslag og utdanningens art (enkeltutdanning).
1. oktober 1976 *Students by sex, grade, type of school and type of education (programme). 1 October 1976*

Skoleslag og utdanningens art	I alt	Menn i alt	Menn				Kvin- ner i alt	Kvinner			
			Klas- se- trinn 12 og under	Klas- se- trinn 13-14	Klas- se- trinn 15-16	Klas- se- trinn 17-18		Klas- se- trinn 12 og under	Klas- se- trinn 13-14	Klas- se- trinn 15-16	Klas- se- trinn 17-18
ADMINISTRASJON, ØKONOMI, SAMFUNNSVITENSKAP OG JUS (forts.) BUSINESS ADMINISTRATION, SOCIAL AND BEHAVIOURAL SCIENCE AND LAW PROGRAMMES (cont.)											
Bedriftsøkonomisk institutt, studiekurs	49	41	-	41	-	-	8	-	8	-	-
Bedriftsøkonomisk institutt, diplomstudiet	876	788	-	403	385	-	88	-	51	37	-
Handelsakademiet	347	307	-	232	75	-	40	-	35	5	-
Grunnleggende revisorkurs	119	88	-	88	-	-	31	-	31	-	-
Friundervisningens sekretærskole	44	1	-	1	-	-	43	-	43	-	-
Rasjonaliseringsdirektoratet, grunnopplæringskurs	28	23	-	-	23	-	5	-	-	5	-
Utenriksdepartementets aspirantkurs	11	10	-	-	-	10	1	-	-	-	1
Grunnkurs for produksjonsassistenter i NRK	12	3	-	3	-	-	9	-	9	-	-
Norsk Journalistiskole, toårig studium	75	42	-	42	-	-	33	-	33	-	-
NATURVITENSKAP OG TEKNIKK NATURAL SCIENCE, MATHEMATICS AND ENGINEERING PROGRAMMES											
Teknikerkurs ved NRK ...	37	35	-	35	-	-	2	-	2	-	-
HELSEVERN MEDICAL AND PARA-MEDICAL PROGRAMMES											
Tannpleierutdanning, toårig kurs	24	-	-	-	-	-	24	-	24	-	-
Reseptarutdanning	112	12	-	12	-	-	100	-	100	-	-
Statens Fysioterapiskole	239	57	-	57	-	-	182	-	182	-	-
Norsk Mensendieckskole .	40	8	-	8	-	-	32	-	32	-	-

Tabell 9. Studenter etter alder, kjønn, utdanningens art (fagfelt) og klasstrinn. 1. oktober 1976
Students by age, sex, type of education (field of study) and grade. 1 October 1976

Kjønn, fagfelt og klasstrinn <i>Sex, field of study and grade</i>	Alder <i>Age</i>								
	I alt <i>Total</i>	19 år og under <i>years and under</i>	20 år <i>years</i>	21 år <i>years</i>	22 år <i>years</i>	23 år <i>years</i>	24 år <i>years</i>	25-29 år <i>years</i>	30 år og over <i>years and over</i>
MENN OG KVINNER <i>MALES AND FEMALES</i>	67 595	4 418	5 739	7 627	8 208	7 809	6 639	17 191	9 964
Klasstrinn 11 og under <i>Grade 11 and under</i>	2 057	636	203	325	246	181	99	243	124
Klasstrinn <i>Grade</i> 12	4 842	549	726	867	669	457	313	765	496
" " 13	19 996	3 035	3 194	3 125	2 546	1 749	1 149	2 662	2 536
" " 14	13 955	178	1 532	2 296	2 359	1 873	1 287	2 621	1 809
" " 15	11 600	19	80	967	1 729	1 956	1 654	3 017	2 178
" " 16	6 992	1	4	45	604	1 120	1 319	2 785	1 114
" " 17	4 662	-	-	2	54	452	705	2 744	705
" " 18	3 491	-	-	-	1	21	113	2 354	1 002
Allment fagfelt <i>General programmes</i>	1 231	445	128	224	150	92	53	97	42
Klasstrinn 11 og under <i>Grade 11 and under</i>	1 079	410	99	179	127	86	45	92	41
Klasstrinn <i>Grade</i> 12	152	35	29	45	23	6	8	5	1
Humaniora og estetikk <i>Humanities, religion and theology, fine and applied arts program- mes</i>	12 296	380	708	1 022	1 155	1 233	1 308	3 935	2 555
Klasstrinn 11 og under <i>Grade 11 and under</i>	12	9	-	2	-	-	-	1	-
Klasstrinn <i>Grade</i> 12	123	16	8	12	20	15	17	16	19
" " 13	2 309	261	276	253	211	165	147	435	561
" " 14	2 981	90	405	519	407	282	228	487	563
" " 15	2 030	3	16	224	375	372	312	464	264
" " 16	2 364	1	3	12	134	356	456	1 024	378
" " 17	1 012	-	-	-	7	35	121	607	242
" " 18	1 465	-	-	-	1	8	27	901	528
Undervisning <i>Teacher training programmes</i> ...	13 363	245	875	1 472	1 731	1 506	1 223	3 177	3 134
Klasstrinn 11 og under <i>Grade 11 and under</i>	147	7	25	35	23	15	6	21	15
Klasstrinn <i>Grade</i> 12	1 117	23	276	287	211	109	64	106	41
" " 13	3 536	193	357	546	550	398	245	606	641
" " 14	2 970	9	189	421	511	446	343	638	413
" " 15	4 464	13	28	183	431	522	521	1 311	1 455
" " 16	846	-	-	-	5	16	36	376	413
" " 17	191	-	-	-	-	-	7	92	92
" " 18	92	-	-	-	-	-	1	27	64
Administrasjon, økonomi, samfunnsvitenskap og jus <i>Business administration, social and behavioural science and law programmes</i>	15 478	529	982	1 488	1 714	1 778	1 604	4 864	2 519
Klasstrinn <i>Grade</i> 12	939	1	4	24	42	66	57	400	345
" " 13	4 273	503	569	731	513	351	267	638	701
" " 14	4 192	22	403	580	711	608	394	892	582
" " 15	2 681	3	5	145	373	517	467	821	350
" " 16	1 408	-	1	8	68	202	300	647	182
" " 17	1 268	-	-	-	7	32	107	943	179
" " 18	717	-	-	-	-	2	12	523	180
Industri, håndverk, naturvitenskap og teknikk <i>Trade, craft, natural science, mathematics and engineering programmes</i>	16 167	1 432	1 855	2 357	2 385	2 226	1 664	3 309	939
Klasstrinn 11 og under <i>Grade 11 and under</i>	730	179	70	98	85	67	45	122	64
Klasstrinn <i>Grade</i> 12	2 469	474	406	496	368	249	161	230	85
" " 13	5 282	731	1 041	988	851	563	340	532	236
" " 14	2 480	48	318	526	510	384	206	369	119
" " 15	1 650	-	20	238	344	388	271	314	75
" " 16	1 466	-	-	11	209	317	313	506	110
" " 17	1 338	-	-	-	18	253	294	674	99
" " 18	752	-	-	-	-	5	34	562	151
Samferdsel <i>Transport and communication programmes</i>	236	3	18	40	54	41	18	40	22
Klasstrinn <i>Grade</i> 13	121	3	13	24	26	22	7	15	11
" " 14	115	-	5	16	28	19	11	25	11

Tabell 9 (forts.): Studenter etter alder, kjønn, utdanningens art (fagfelt) og klasstrinn.
1. oktober 1976 *Students by age, sex, type of education (field of study) and grade. 1 October 1976*

Kjønn, fagfelt og klasstrinn	Alder								
	I alt	19 år og under	20 år	21 år	22 år	23 år	24 år	25-29 år	30 år og over
MENN OG KVINNER (forts.) <i>MALES AND FEMALES (cont.)</i>									
Helsevern <i>Medical and para-medical</i> programmes	4 034	214	366	444	519	560	488	1 161	282
Klasstrinn 11 og under	47	4	4	4	10	13	3	5	4
" 12	31	-	-	-	3	10	6	8	4
" 13	881	201	176	125	94	86	45	112	42
" 14	886	9	177	151	107	82	76	175	109
" 15	494	-	9	151	141	82	37	56	18
" 16	593	-	-	11	146	168	137	119	12
" 17	661	-	-	2	18	113	145	345	38
" 18	441	-	-	-	-	6	39	341	55
Jordbruk, skogbruk og fiske <i>Agricultural, forestry and fishery</i> programmes	823	26	65	103	147	147	121	184	30
Klasstrinn 12	11	-	3	3	2	2	-	-	1
" 13	125	26	31	35	16	8	3	3	3
" 14	177	-	30	41	48	30	12	12	4
" 15	174	-	1	22	46	52	28	22	3
" 16	193	-	-	2	31	36	47	64	13
" 17	143	-	-	-	4	19	31	83	6
Tjenesteyting og forsvar <i>Service and</i> <i>military</i> programmes	458	76	29	52	66	54	45	63	73
Klasstrinn 11 og under	42	27	5	7	1	-	-	2	-
" 12	-	-	-	-	-	-	-	-	-
" 13	115	49	24	8	13	7	5	9	-
" 14	107	-	-	36	34	16	11	10	-
" 15	55	-	-	1	13	17	10	14	-
" 16	66	-	-	-	5	14	19	28	-
" 17	49	-	-	-	-	-	-	-	49
" 18	24	-	-	-	-	-	-	-	24
Uspesifisert fagfelt <i>Unspecified</i> <i>field of study</i>	3 509	1 068	713	425	287	172	115	361	368
Klasstrinn 13	3 354	1 068	707	415	272	149	90	312	341
" 14	47	-	5	6	3	6	6	13	8
" 15	52	-	1	3	6	6	8	15	13
" 16	56	-	-	1	6	11	11	21	6
" 18	-	-	-	-	-	-	-	-	-
MENN MALES	41 778	2 578	2 964	4 578	5 202	5 138	4 542	11 837	4 939
Klasstrinn 11 og under	1 735	568	146	266	211	150	87	208	99
" 12	3 367	464	386	532	437	320	235	600	393
" 13	11 452	1 464	1 655	2 012	1 657	1 159	728	1 605	1 172
" 14	7 828	71	735	1 199	1 535	1 218	827	1 572	671
" 15	6 845	11	38	540	933	1 245	1 132	1 992	954
" 16	4 555	-	4	28	386	688	904	1 959	586
" 17	3 597	-	-	1	42	344	543	2 203	464
" 18	2 399	-	-	-	1	14	86	1 698	600
Allment fagfelt	1 137	425	105	203	144	85	51	87	37
Klasstrinn 11 og under	1 001	391	82	162	121	80	43	85	37
" 12	136	34	23	41	23	5	8	2	-
Humaniora og estetikk	5 899	126	254	455	541	583	678	2 257	1 005
Klasstrinn 11 og under	3	2	-	-	-	-	-	1	-
" 12	22	-	1	2	4	2	6	5	2
" 13	1 040	98	104	138	108	82	68	211	231
" 14	1 222	25	138	218	198	133	115	237	158
" 15	948	1	8	93	165	190	168	244	79
" 16	1 184	-	3	4	62	152	228	591	144
" 17	617	-	-	-	3	19	73	398	124
" 18	863	-	-	-	1	5	20	570	267

Tabell 9 (forts.). Studenter etter alder, kjønn, utdanningens art (fagfelt) og klasstrinn.
1. oktober 1976 *Students by age, sex, type of education (field of study) and grade. 1 October 1976*

Kjønn, fagfelt og klasstrinn	Alder								
	I alt	19 år og under	20 år	21 år	22 år	23 år	24 år	25-29 år	30 år og over
MENN (forts.)									
Uspesifisert fagfelt	1 308	351	239	194	130	77	60	145	112
Klasstrinn 13	1 219	351	235	188	125	65	42	118	95
" 14	31	-	3	4	2	5	3	8	6
" 15	32	-	1	1	1	5	6	9	9
" 16	26	-	-	1	2	2	9	10	2
KVINNER FEMALES	25 817	1 840	2 775	3 049	3 006	2 671	2 097	5 354	5 025
Klasstrinn 11 og under	322	68	57	59	35	31	12	35	25
" 12	1 475	85	340	335	232	137	78	165	103
" 13	8 544	1 571	1 539	1 113	889	590	421	1 057	1 364
" 14	6 127	107	797	1 097	824	655	460	1 049	1 138
" 15	4 755	8	42	427	796	711	522	1 025	1 224
" 16	2 437	1	-	17	218	432	415	826	528
" 17	1 065	-	-	1	12	108	162	541	241
" 18	1 092	-	-	-	-	7	27	656	402
Allment fagfelt	94	20	23	21	6	7	2	10	5
Klasstrinn 11 og under	78	19	17	17	6	6	2	7	4
" 12	16	1	6	4	-	1	-	3	1
Humaniora og estetikk	6 397	254	454	567	614	650	630	1 678	1 550
Klasstrinn 11 og under	9	7	-	2	-	-	-	-	-
" 12	101	16	7	10	16	13	11	11	17
" 13	1 269	163	172	115	103	83	79	224	330
" 14	1 759	65	267	301	209	149	113	250	405
" 15	1 082	2	8	131	210	182	144	220	185
" 16	1 180	1	-	8	72	204	228	433	234
" 17	395	-	-	-	4	16	48	209	118
" 18	602	-	-	-	-	3	7	331	261
Undervisning	8 419	193	768	1 157	1 222	987	670	1 574	1 848
Klasstrinn 11 og under	103	7	22	25	11	10	2	14	12
" 12	1 006	20	270	269	190	88	49	83	37
" 13	2 356	152	297	393	376	270	155	327	386
" 14	1 851	8	151	332	318	262	163	325	292
" 15	2 615	6	28	138	322	343	273	640	865
" 16	393	-	-	-	5	14	25	154	195
" 17	66	-	-	-	-	-	3	23	40
" 18	29	-	-	-	-	-	-	8	21
Administrasjon og økonomi, samfunns- vitenskap og jus	4 678	233	465	489	462	445	384	1 157	1 043
Klasstrinn 12	127	1	-	10	11	13	6	44	42
" 13	1 504	219	267	166	138	76	90	217	331
" 14	1 499	13	198	262	158	143	103	294	328
" 15	644	-	-	48	132	120	76	120	148
" 16	390	-	-	3	22	78	78	140	69
" 17	282	-	-	-	1	14	28	184	55
" 18	232	-	-	-	-	1	3	158	70
Industri, håndverk, naturvitenskap og teknikk	2 159	270	374	347	279	224	158	334	173
Klasstrinn 11 og under	54	10	10	6	7	2	5	8	6
" 12	193	47	56	42	12	12	6	16	2
" 13	811	197	231	132	76	40	28	58	49
" 14	404	16	73	111	67	42	26	44	25
" 15	214	-	4	53	69	32	21	20	15
" 16	206	-	-	3	44	53	34	52	20
" 17	135	-	-	-	4	41	32	40	18
" 18	142	-	-	-	-	2	6	96	38

Tabell 10. Studenter etter alder, skoleslag og utdanningens art (enkeltutdanning). 1. oktober 1976
Students by age, type of school and type of education (programme). 1 October 1976

Skoleslag og utdanningens art <i>Type of school and type of education</i>	I alt <i>Total</i>	19 år og under <i>years and under</i>	20 år <i>years</i>	21 år <i>years</i>	22 år <i>years</i>	23 år <i>years</i>	24 år <i>years</i>	25-29 år <i>years</i>	30 år og over <i>years and over</i>
I alt <i>Total</i>	67 595	4 418	5 739	7 627	8 208	7 809	6 639	17 191	9 964
UNIVERSITETER <i>UNIVERSITIES</i>	40 614	2 542	3 252	3 966	4 302	4 517	4 228	11 873	5 934
Humaniora og estetikk <i>Humanities, religion and theology, fine and applied arts programmes</i>	11 078	256	538	841	990	1 104	1 201	3 748	2 400
Enkeltfag	1 325	25	83	123	88	76	92	278	560
Cand.mag.-utdanning	3 708	87	194	355	453	503	486	1 033	597
Cand.philol.-utdanning	4 126	81	139	212	288	347	436	1 764	859
Mag.art.-utdanning	533	5	15	16	16	31	30	227	193
Norsk for utenlandske studenter ...	271	4	11	5	25	20	18	100	88
Cand.theol.-utdanning	711	29	66	88	95	93	111	189	40
Praktisk-teologisk seminar	73	-	-	-	-	-	3	57	13
Musikkhøgskolen - hovedstudier	187	25	27	39	20	22	14	30	10
Musikkhøgskolen - fordypningsstudier	30	-	-	-	2	4	4	13	7
Statens kunstakademi, bildende kunst	114	-	3	3	3	8	7	57	33
Undervisning <i>Teacher training programmes</i>	1 945	17	52	95	103	115	137	685	741
Enkeltfag	380	8	24	22	19	10	17	86	194
Cand.paed.-utdanning	129	2	1	2	6	7	10	41	60
Mag.art.-utdanning	13	-	-	-	-	-	2	3	8
Adjunktutdanning	657	2	8	14	46	62	69	243	213
Lektorutdanning	55	-	1	-	-	-	2	22	30
Pedagogisk seminar	327	-	-	-	1	3	12	155	156
Musikkhøgskolen - skolemusikk	36	3	7	11	2	5	3	4	1
Pedagogisk tilleggsutdanning for musikere	5	-	-	-	-	-	-	4	1
Idrettsfag	136	1	4	35	24	20	9	29	14
Helsesportpedagogutdanning	24	-	-	2	-	2	7	12	1
Idrettskandidat	103	-	1	2	-	2	2	46	50
Handelslærerutdanning	40	-	-	-	-	-	2	28	10
Nordisk Husholdshøgskole, ernærings- linjen	40	1	6	7	5	4	2	12	3
Administrasjon, økonomi, samfunns- vitenskap og jus <i>Business admini- stration, social and behavioural science and law programmes</i>	10 263	380	699	966	1 058	1 109	1 065	3 412	1 574
Enkeltfag	807	26	139	121	70	64	47	164	176
Cand.mag.-utdanning	896	32	54	94	117	97	94	240	168
Cand.polit.-utdanning	1 292	22	57	78	94	133	138	569	201
Mag.ært.-utdanning	205	-	3	5	7	9	18	116	47
Siviløkonomutdanning	917	47	104	168	175	140	114	130	39
Høyere avdeling ved NHH	33	-	-	-	1	2	4	25	1
Høyere revisorutdanning	61	-	-	-	-	3	2	43	13
Examen oecon.-utdanning	28	4	1	3	1	4	2	8	5
Cand.oecon.-utdanning	464	23	30	23	34	50	55	213	36

Tabell 10 (forts.). Studenter etter alder, skoleslag og utdanningens art (enkeltutdanning).
1. oktober 1976 *Students by age, type of school and type of education (programme).*
1 October 1976

Skoleslag og utdanningens art	I alt	19 år og under	20 år	21 år	22 år	23 år	24 år	25-29 år	30 år og over
UNIVERSITETER (forts.)									
Jordbruk, skogbruk og fiske <i>Agricultural, forestry and fishery programmes</i>	794	26	62	96	142	139	119	182	28
Sivilagronomutdanning	553	21	48	73	97	112	82	111	9
Hagearkitektutdanning	81	4	7	8	17	13	14	17	1
Forstkandidatutdanning	97	1	6	12	21	14	14	26	3
Fireårig studium i fiskerifag	63	-	1	3	7	-	9	28	15
Uspesifisert fagfelt <i>Unspecified field of study</i>	3 509	1 068	713	425	287	172	115	361	368
Forberedende prøver	2 727	915	592	344	211	110	67	231	257
Enkeltfag	604	151	110	66	55	38	26	78	80
Interfakultær cand.mag.-utdanning .	75	-	1	4	7	11	12	22	18
Mag.art.-utdanning	103	2	10	11	14	13	10	30	13
DISTRIKTHØGSKOLER <i>DISTRICT COLLEGES</i>	3 544	294	408	610	584	488	259	525	376
Humaniora og estetikk <i>Humanities, religion and theology, fine and applied arts programmes</i>	629	77	102	116	79	54	38	89	74
Historiefag	184	21	23	34	32	18	11	29	16
Språkfag	366	46	67	68	41	23	20	47	54
Religionsfag	36	4	9	9	3	3	2	6	-
Estetiske fag	21	1	3	3	1	4	4	4	1
Humanistiske fag ellers	22	5	-	2	2	6	1	3	3
Undervisning <i>Teacher training programmes</i>	217	8	10	21	22	12	16	45	83
Klasselærerutdanning	27	1	1	1	3	-	3	8	10
Pedagogikk	190	7	9	20	19	12	13	37	73
Administrasjon, økonomi, samfunns- vitenskap og jus <i>Business administration, social and behavioural science and law programmes</i>	1 591	97	153	245	281	253	143	253	166
Økonomisk - administrative fag	1 131	66	114	188	214	198	98	166	87
Sosialfag	68	1	2	6	8	10	12	13	16
Pressefag	69	5	10	11	10	9	13	10	1
Samfunnsfag ellers	323	25	27	40	49	36	20	64	62
Naturvitenskap og teknikk <i>Natural science, mathematics and engineering programmes</i>	842	109	122	181	143	120	42	96	29
Matematiske fag	299	48	48	66	52	38	11	32	4
Realfag ellers	77	19	19	12	13	8	1	5	-
Fysiske og kjemiske fag	69	8	7	16	6	7	3	12	10
Maskintekniske fag	64	3	7	15	11	14	6	8	-
Naturvitenskapelige og tekniske fag ellers	333	31	41	72	61	53	21	39	15
Samferdsel <i>Transport and communication programmes</i>	236	3	18	40	54	41	18	40	22
Sjøfartsfag	78	-	4	12	16	8	6	14	18
Transport- og kommunikasjonsfag ...	158	3	14	28	38	33	12	26	4
Jordbruk, skogbruk og fiske <i>Agricultural, forestry and fishery programmes</i>	29	-	3	7	5	8	2	2	2
Fiskefag	29	-	3	7	5	8	2	2	2

Tabell 10 (forts.). Studenter etter alder, skoleslag og utdanningens art (enkeltutdanning). 1. oktober 1976
 Students by age, type of school and type of education (programme). 1 October 1976

Skoleslag og utdanningens art	I alt	19 år og under	20 år	21 år	22 år	23 år	24 år	25-29 år	30 år og over
PEDAGOGISKE HØGSKOLER <i>COLLEGES FOR TEACHERS</i>	11 255	255	857	1 382	1 649	1 422	1 092	2 353	2 245
Allment fagfelt <i>General programmes</i>	15	-	1	2	4	2	1	4	1
Annen allmennutdanning på gymnasnivå II	15	-	1	2	4	2	1	4	1
Humaniora og estetikk <i>Humanities, religion and theology, fine and applied arts programmes</i>	160	14	28	15	19	17	14	27	26
Religionsfag	160	14	28	15	19	17	14	27	26
Undervisning <i>Teacher training programmes</i>	10 952	220	813	1 356	1 606	1 378	1 065	2 305	2 209
Barnehagelærerutdanning	2 169	19	305	480	480	314	181	258	132
Klasselærerutdanning	7 110	197	490	821	1 039	939	732	1 512	1 380
Faglærerutdanning	1 121	1	16	47	80	119	132	392	334
Adjunktutdanning	162	-	-	-	-	3	6	36	117
Lektorutdanning	30	-	-	-	-	-	-	1	29
Pedagogikk	360	3	2	8	7	3	14	106	217
Industri, håndverk og teknikk <i>Trade, craft and industrial programmes</i>	33	-	11	3	8	2	3	3	3
Tekstil-, søm- og lærvarefag	7	-	-	-	-	1	2	1	3
Mekaniske fag	12	-	6	1	2	1	-	2	-
Trearbeids-, bygge- og anleggsgfag .	14	-	5	2	6	-	1	-	-
Helsevern <i>Medical and para-medical programmes</i>	63	-	-	1	11	23	9	13	6
Terapeutiske fag	63	-	-	1	11	23	9	13	6
Tjenesteyting og forsvar <i>Service and military programmes</i>	32	21	4	5	1	-	-	1	-
Husstellfag	32	21	4	5	1	-	-	1	-
INGENIØRHØGSKOLER <i>COLLEGES FOR ENGINEERS</i>	6 599	1 119	911	1 156	1 045	770	497	800	301
Allment fagfelt <i>General programmes</i>	1 079	410	99	179	127	86	45	92	41
Annen allmenn utdanning på gymnasnivå II	1 079	410	99	179	127	86	45	92	41
Industri, håndverk, naturvitenskap og teknikk <i>Trade, craft, natural science, mathematics and engineering programmes</i>	5 505	705	808	974	916	684	452	708	258
Matematiske fag	177	20	26	41	23	26	10	27	4
Mekaniske fag	111	21	18	14	11	13	8	19	7
Elektrofag	85	22	12	5	8	15	2	13	8
Maskintekniske fag	1 107	127	143	181	180	166	97	144	69
Trearbeids-, bygge- og anleggsgfag .	83	16	9	17	14	10	5	6	6
Elektrotekniske fag	1 426	200	230	266	228	152	127	177	46
Kjemi-tekniske fag	390	58	91	85	67	32	23	31	3
Bygge- og anleggstekniske fag	1 122	93	158	220	242	171	99	113	26
Naturvitenskapelige og tekniske fag ellers	201	2	33	32	30	18	23	42	21
Uspesifisert faggruppe	803	146	88	113	113	81	58	136	68
Helsevern <i>Medical and para-medical programmes</i>	15	4	4	3	2	-	-	-	2
Apotekfag	15	4	4	3	2	-	-	-	2

Tabell 10 (forts.). Studenter etter alder, skoleslag og utdanningens art (enkeltutdanning). 1. oktober 1976
Students by age, type of school and type of education (programme). 1 October 1976

Skoleslag og utdanningens art	I alt	19 år og under	20 år	21 år	22 år	23 år	24 år	25-29 år	30 år og over
SOSIALSKOLER <i>SCHOOLS FOR SOCIAL SERVICES</i>	1 022	2	9	28	70	95	131	383	304
Administrasjon, økonomi, samfunnsvitenskap og jus <i>Business administration, social and behavioural science and law programmes</i>	1 022	2	9	28	70	95	131	383	304
Økonomisk-administrative fag	139	2	4	8	16	11	15	40	43
Sosialfag	883	-	5	20	54	84	116	343	261
SKOLER FOR VIDEREUTDANNING I SYKEPLEIE <i>SCHOOLS FOR ADVANCED NURSING EDUCATION</i> ..	239	-	1	-	-	10	14	112	102
Undervisning <i>Teacher training programmes</i>	45	-	-	-	-	-	-	22	23
Faglærerutdanning	45	-	-	-	-	-	-	22	23
Helsevern <i>Medical and para-medical programmes</i>	194	-	1	-	-	10	14	90	79
Sykepleiefag	194	-	1	-	-	10	14	90	79
MILITÆRE HØGSKOLER <i>MILITARY COLLEGES</i> ...	498	65	45	61	81	62	45	64	75
Naturvitenskap og teknikk <i>Natural science, mathematics and engineering programmes</i>	72	10	20	14	16	8	-	2	2
Bygge- og anleggstekniske fag	72	10	20	14	16	8	-	2	2
Tjenesteyting og forsvar <i>Service and military programmes</i>	426	55	25	47	65	54	45	62	73
Militære fag	426	55	25	47	65	54	45	62	73
ANDRE HØGSKOLER <i>OTHER SCHOOLS OF HIGHER LEARNING</i>	3 824	141	256	424	477	445	373	1 081	627
Allment fagfelt <i>General programmes</i>	137	35	28	43	19	4	7	1	-
Annen allmennutdanning på gymnasnivå II	137	35	28	43	19	4	7	1	-
Humaniora og estetikk <i>Humanities, religion and theology, fine and applied arts programmes</i>	429	33	40	50	67	58	55	71	55
Religionsfag	113	17	18	17	20	11	13	14	3
Litteraturfag	316	16	22	33	47	47	42	57	52
Undervisning <i>Teacher training programmes</i>	204	-	-	-	-	1	5	120	78
Pedagogikk	204	-	-	-	-	1	5	120	78
Administrasjon, økonomi, samfunnsvitenskap og jus <i>Business administration, social and behavioural science and law programmes</i>	2 602	50	121	249	305	321	265	816	475
Økonomisk-administrative fag	1 539	49	117	224	258	248	194	365	84
Kontor- og handelsfag, generelt	939	1	4	24	42	66	57	400	345
Samfunnsøkonomiske fag	49	-	-	-	-	-	2	17	30
Pressefag	75	-	-	1	5	7	12	34	16
Naturvitenskap og teknikk <i>Natural science, mathematics and engineering programmes</i>	37	1	2	9	10	11	2	2	-
Elektrotekniske fag	37	1	2	9	10	11	2	2	-
Helsevern <i>Medical and para-medical programmes</i>	415	22	65	73	76	50	39	71	19
Tannpleiefag	24	5	3	3	4	2	-	6	1
Apotekfag	112	16	31	23	15	11	5	9	2
Terapeutiske fag	279	1	31	47	57	37	34	56	16

TABELL 11. STUDENTER ETTER KJØNN, BOSTED, SKOLEFYLKE OG SKOLESLAG. 1. OKTOBER 1976
STUDENTS BY SEX, PLACE OF RESIDENCE, SCHOOL COUNTY AND TYPE OF SCHOOL. 1 OCTOBER 1976

SKOLEFYLKE OG SKOLESLAG SCHOOL COUNTY AND TYPE OF SCHOOL	I ALT TOTAL	KJØNN SEX		BOSTED PLACE OF RESIDENCE			STUDENTER FRA ANDRE FYLKER I PROSENT AV STUDENTER I ALT STUDENTS FROM OTHER COUNTIES AS PER- CENTAGE OF STUDENTS TOTAL
		MENN MALES	KVINNER FEMALES	BOSATTE I SKOLE- KOMMUNEN RESIDENT IN THE SCHOOL MUNICI- PALITY	BOSATTE I ANDRE KOMMUNER I SKOLE- FYLKET RESIDENT IN OTHER MUNICI- PALITIES IN THE SCHOOL COUNTY	BOSATTE UTENFOR SKOLE- FYLKET RESIDENT OUTSIDE THE SCHOOL COUNTY	
I ALT TOTAL	67595	41778	25817	21384	6718	39493	58.4
ØSTFOLD	1030	519	511	121	529	380	36.9
PEDAGOGISKE HØGSKOLER COLLEGES FOR TEACHERS	565	166	399	89	256	220	38.9
INGENIØRHØGSKOLER COLLEGES FOR ENGINEERS	465	353	112	32	273	160	34.4
AKERSHUS	2244	1439	805	220	303	1721	76.7
UNIVERSITETER UNIVERSITIES	1027	816	211	77	116	834	81.2
PEDAGOGISKE HØGSKOLER COLLEGES FOR TEACHERS	823	256	567	121	113	589	71.6
INGENIØRHØGSKOLER COLLEGES FOR ENGINEERS	373	356	17	22	73	278	74.5
ANDRE HØGSKOLER OTHER SCHOOLS OF HIGHER LEARNING	21	11	10	-	1	20	95.2
OSLO	29459	17322	12137	11261	-	18198	61.8
UNIVERSITETER UNIVERSITIES	21987	12877	9110	8184	-	13803	62.8
PEDAGOGISKE HØGSKOLER COLLEGES FOR TEACHERS	1877	637	1240	711	-	1166	62.1
INGENIØRHØGSKOLER COLLEGES FOR ENGINEERS	808	693	115	385	-	423	52.4
SOSIALSKOLER SCHOOLS OF SOSIAL SERVICES	680	287	393	317	-	363	53.4
SKOLER FOR VIDEREUTDANNING I SYKEPLEIE SCHOOLS FOR ADVANCED NURSING EDUCATION ..	230	14	216	103	-	127	55.2
MILITÆRE HØGSKOLER MILITARY COLLEGES ..	194	193	1	95	-	99	51.0
ANDRE HØGSKOLER OTHER SCHOOLS OF HIGHER LEARNING	3683	2621	1062	1466	-	2217	60.2
HEDMARK	930	379	551	79	177	674	72.5
PEDAGOGISKE HØGSKOLER COLLEGES FOR TEACHERS	888	340	548	73	157	658	74.1
INGENIØRHØGSKOLER COLLEGES FOR ENGINEERS	42	39	3	6	20	16	38.1
OPPLAND	1131	935	196	134	324	673	59.5
DISTRIKTSHØGSKOLER DISTRICT COLLEGES ..	345	179	166	39	88	218	63.2
INGENIØRHØGSKOLER COLLEGES FOR ENGINEERS	786	756	30	95	236	455	57.9
BUSKERUD	344	335	9	76	73	195	56.7
INGENIØRHØGSKOLER COLLEGES FOR ENGINEERS	272	263	9	64	66	142	52.2
MILITÆRE HØGSKOLER MILITARY COLLEGES ..	72	72	-	12	7	53	73.6
VESTFOLD	864	460	404	76	328	460	53.2
PEDAGOGISKE HØGSKOLER COLLEGES FOR TEACHERS	626	225	401	44	202	380	60.7
INGENIØRHØGSKOLER COLLEGES FOR ENGINEERS	238	235	3	32	126	80	33.6
TELEMARK	1442	874	568	162	343	937	65.0
DISTRIKTSHØGSKOLER DISTRICT COLLEGES ..	454	295	159	19	87	348	76.7
PEDAGOGISKE HØGSKOLER COLLEGES FOR TEACHERS	598	207	391	70	99	429	71.7
INGENIØRHØGSKOLER COLLEGES FOR ENGINEERS	390	372	18	73	157	160	41.0
AUST-AGDER	276	270	6	26	47	203	73.6
INGENIØRHØGSKOLER COLLEGES FOR ENGINEERS	276	270	6	26	47	203	73.6
VEST-AGDER	1555	830	725	323	150	1082	69.6
DISTRIKTSHØGSKOLER DISTRICT COLLEGES ..	804	602	202	127	60	617	76.7
PEDAGOGISKE HØGSKOLER COLLEGES FOR TEACHERS	732	209	523	189	84	459	62.7
INGENIØRHØGSKOLER COLLEGES FOR ENGINEERS	19	19	-	7	6	6	31.6

TABELL 11 (FORTS.). STUDENTER ETTER KJØNN, BOSTED, SKOLEFYLKKE OG SKOLESLAG. 1. OKTOBER 1976
 STUDENTS BY SEX, PLACE OF RESIDENCE, SCHOOL COUNTY AND TYPE OF SCHOOL. 1 OCTOBER 1976

SKOLEFYLKKE OG SKOLESLAG SCHOOL COUNTY AND TYPE OF SCHOOL	I ALT TOTAL	KJØNN SEX		BOSTED PLACE OF RESIDENCE			STUDENTER FRA ANDRE FYLKER I PROSENT AV STUDENTER I ALT STUDENTS FROM OTHER COUNTIES AS PER- CENTAGE OF STUDENTS TOTAL
		MENN MALES	KVINNER FEMALES	BOSATTE I SKOLE- KOMMUNEN RESIDENT IN THE SCHOOL MUNICI- PALITY	BOSATTE I ANDRE KOMMUNER I SKOLE- FYLKET RESIDENT IN OTHER MUNICI- PALITIES IN THE SCHOOL COUNTY	BOSATTE UTENFOR SKOLE- FYLKET RESIDENT OUTSIDE THE SCHOOL COUNTY	
ROGALAND	2164	1390	774	727	661	776	35.9
DISTRIKTSHØGSKOLER DISTRICT COLLEGES ..	820	589	231	259	238	323	39.4
PEDAGOGISKE HØGSKOLER COLLEGES FOR TEACHERS	595	203	392	235	215	145	24.4
INGENIØRHØGSKOLER COLLEGES FOR ENGINEERS	496	469	27	181	173	142	28.6
SOSIALSKOLER SCHOOLS OF SOCIAL SERVICES	194	75	119	43	22	129	66.5
ANDRE HØGSKOLER OTHER SCHOOLS OF HIGHER LEARNING	59	54	5	9	13	37	62.7
HORDALAND	11104	6987	4117	4201	1270	5633	50.7
UNIVERSITETER UNIVERSITIES	8851	5710	3141	3216	754	4881	55.1
PEDAGOGISKE HØGSKOLER COLLEGES FOR TEACHERS	1305	455	850	455	347	503	38.5
INGENIØRHØGSKOLER COLLEGES FOR ENGINEERS	700	625	75	436	162	102	14.6
SKOLER FOR VIDEREUTDANNING I SYKEPLEIE SCHOOLS FOR ADVANCED NURSING EDUCATION ..	9	-	9	2	-	7	77.8
MILITÆRE HØGSKOLER MILITARY COLLEGES ..	189	189	-	80	4	105	55.6
ANDRE HØGSKOLER OTHER SCHOOLS OF HIGHER LEARNING	50	8	42	12	3	35	70.0
SOGN OG FJORDANE	317	130	187	57	85	175	55.2
DISTRIKTSHØGSKOLER DISTRICT COLLEGES ..	64	37	27	13	29	22	34.4
PEDAGOGISKE HØGSKOLER COLLEGES FOR TEACHERS	253	93	160	44	56	153	60.5
MØRE OG ROMSDAL	1542	968	574	201	642	699	45.3
DISTRIKTSHØGSKOLER DISTRICT COLLEGES ..	672	453	219	54	174	444	66.1
PEDAGOGISKE HØGSKOLER COLLEGES FOR TEACHERS	566	217	349	98	253	215	38.0
INGENIØRHØGSKOLER COLLEGES FOR ENGINEERS	304	298	6	49	215	40	13.2
SØR-TRØNDELAG	9192	6695	2497	2681	717	5794	63.0
UNIVERSITETER UNIVERSITIES	7407	5550	1857	2009	501	4897	66.1
PEDAGOGISKE HØGSKOLER COLLEGES FOR TEACHERS	576	138	438	235	54	287	49.8
INGENIØRHØGSKOLER COLLEGES FOR ENGINEERS	1018	922	96	340	154	524	51.5
SOSIALSKOLER SCHOOLS OF SOCIAL SERVICES	148	42	106	64	6	78	52.7
MILITÆRE HØGSKOLER MILITARY COLLEGES ..	43	43	-	33	2	8	18.6
NORD-TRØNDELAG	423	159	264	65	107	251	59.3
PEDAGOGISKE HØGSKOLER COLLEGES FOR TEACHERS	423	159	264	65	107	251	59.3
NORDLAND	1408	836	572	343	512	553	39.3
DISTRIKTSHØGSKOLER DISTRICT COLLEGES ..	366	279	87	103	149	114	31.1
PEDAGOGISKE HØGSKOLER COLLEGES FOR TEACHERS	739	263	476	149	245	345	46.7
INGENIØRHØGSKOLER COLLEGES FOR ENGINEERS	303	294	9	91	118	94	31.0
TROMS	1907	1118	789	570	370	967	50.7
UNIVERSITETER UNIVERSITIES	1342	865	477	398	245	699	52.1
PEDAGOGISKE HØGSKOLER COLLEGES FOR TEACHERS	462	157	305	114	94	254	55.0
INGENIØRHØGSKOLER COLLEGES FOR ENGINEERS	92	88	4	48	30	14	15.2
ANDRE HØGSKOLER OTHER SCHOOLS OF HIGHER LEARNING	11	8	3	10	1	-	-
FINNMARK	263	132	131	61	80	122	46.4
DISTRIKTSHØGSKOLER DISTRICT COLLEGES ..	19	13	6	8	4	7	36.8
PEDAGOGISKE HØGSKOLER COLLEGES FOR TEACHERS	227	102	125	51	62	114	50.2
INGENIØRHØGSKOLER COLLEGES FOR ENGINEERS	17	17	-	2	14	1	5.9

Tabell 12. Studenter etter bostedsfylke, kjønn, skolefylke og skoleslag. 1. oktober 1976

Kjønn, skolefylke og skoleslag	I alt Total	Bostedsfylke									
		Øst- fold	Akers- hus	Oslo	Hed- mark	Opp- land	Buske- rud	Vest- fold	Tele- mark	Aust- Agder	Vest- Agder
MENN OG KVINNER	67 595	2 745	7 944	13 243	2 027	2 223	2 695	2 530	2 125	913	1 813
ØSTFOLD	1 030	650	70	72	10	21	32	74	15	4	7
Pedagogiske høyskoler	565	345	47	63	5	9	19	19	7	2	1
Ingeniørhøyskoler	465	305	23	9	5	12	13	55	8	2	6
AKERSHUS	2 244	93	523	396	86	124	104	74	66	26	49
Universiteter	1 027	49	193	60	53	78	45	45	38	15	20
Pedagogiske høyskoler	823	32	234	199	20	39	46	19	23	10	20
Ingeniørhøyskoler	373	12	95	135	11	7	11	10	2	1	9
Andre høyskoler	21	-	1	2	2	-	2	-	3	-	-
OSLO	29 459	1 278	5 779	11 260	961	904	1 432	1 069	853	354	626
Universiteter	21 987	1 001	4 062	8 184	767	703	1 064	892	707	294	528
Pedagogiske høyskoler	1 877	72	398	711	46	65	86	47	36	18	23
Ingeniørhøyskoler	808	8	284	385	21	13	55	10	5	4	3
Sosialskoler	680	17	126	317	13	15	32	10	15	5	7
Skoler for videre- utd. i sykepleie ...	230	6	46	103	1	6	10	4	3	2	3
Militærhøyskoler	194	10	33	94	8	4	13	4	2	-	-
Andre høyskoler	3 683	164	830	1 466	105	98	172	102	85	31	62
HEDMARK	930	29	113	92	256	139	39	32	30	-	7
Pedagogiske høyskoler	888	29	112	91	230	132	39	32	30	-	6
Ingeniørhøyskoler	42	-	1	1	26	7	-	-	-	-	1
OPPLAND	1 131	21	89	31	208	458	72	27	8	3	6
Distriktshøyskoler ...	345	15	32	24	22	127	15	10	5	1	5
Ingeniørhøyskoler	786	6	57	7	186	331	57	17	3	2	1
BUSKERUD	344	11	22	22	14	13	149	41	20	2	2
Ingeniørhøyskoler	272	7	15	19	9	7	130	32	18	2	1
Militære høyskoler ...	72	4	7	3	5	6	19	9	2	-	1
VESTFOLD	864	50	36	59	6	9	178	404	46	4	11
Pedagogiske høyskoler	626	32	32	52	5	9	155	246	40	4	6
Ingeniørhøyskoler	238	18	4	7	1	-	23	158	6	-	5
TELEMARK	1 442	47	74	91	32	41	142	182	505	52	31
Distriktshøyskoler ...	454	24	37	37	17	22	42	56	106	18	6
Pedagogiske høyskoler	598	17	31	51	12	17	88	42	169	25	19
Ingeniørhøyskoler	390	6	6	3	3	2	12	84	230	9	6
AUST-AGDER	276	2	9	7	3	2	10	18	14	73	71
Ingeniørhøyskoler	276	2	9	7	3	2	10	18	14	73	71
VEST-AGDER	1 555	62	87	105	29	15	58	112	93	148	473
Distriktshøyskoler ...	804	41	57	48	19	12	35	71	56	72	187
Pedagogiske høyskoler	732	21	30	57	10	3	23	41	37	73	273
Ingeniørhøyskoler	19	-	-	-	-	-	-	-	-	3	13
ROGALAND	2 164	19	37	67	14	16	21	43	24	18	82
Distriktshøyskoler ...	820	7	21	27	8	3	14	26	8	4	28
Pedagogiske høyskoler	595	7	4	17	3	1	2	6	2	3	16
Ingeniørhøyskoler	496	4	4	5	-	-	2	5	3	6	28

Students by county of residence, sex, school county and type of school. 1 October 1976

County of residence											Sex, school county and type of school
Roga-land	Horda-land	Sogn og Fjord-dane	Møre og Roms-dal	Sør-Trøn-delag	Nord-Trøn-delag	Nord-land	Troms	Finn-mark	Ut-lan-det For-eign coun-tries	Uopp-gitt Un-known	
4 089	7 595	1 497	3 334	4 612	1 533	3 019	1 898	807	926	27	MALES AND FEMALES
12	22	2	7	10	1	9	5	2	4	1	ØSTFOLD
8	16	-	6	6	-	7	-	1	3	1	Colleges for teachers
4	6	2	1	4	1	2	5	1	1	-	Colleges for engineers
88	150	70	99	58	84	71	51	20	10	2	AKERSHUS
54	82	51	49	45	73	47	20	5	5	-	Universities
21	49	15	39	8	9	13	13	11	2	1	Colleges for teachers
10	16	4	10	5	2	11	14	4	3	1	Colleges for engineers
3	3	-	1	-	-	-	4	-	-	-	Other schools of higher learning
648	676	252	729	583	311	600	314	159	660	11	OSLO
471	456	174	556	455	235	475	216	107	640	-	Universities
53	74	26	53	40	29	49	30	16	2	3	Colleges for teachers
2	3	1	4	1	2	6	-	1	-	-	Colleges for engineers
13	24	9	20	12	10	10	14	4	7	-	Schools of social services
7	10	3	7	12	1	2	1	2	1	-	Schools for advanced nursing education
1	11	-	-	1	2	1	4	2	3	1	Military colleges
101	98	39	89	62	32	57	49	27	7	7	Other schools of higher learning
9	46	24	34	27	15	15	16	6	1	-	HEDMARK
9	46	23	33	27	15	13	15	5	1	-	Colleges for teachers
-	-	1	1	-	-	2	1	1	-	-	Colleges for engineers
11	20	53	37	21	15	21	15	15	-	-	OPPLAND
8	13	7	13	13	11	9	6	9	-	-	District colleges
3	7	46	24	8	4	12	9	6	-	-	Colleges for engineers
3	10	5	2	9	2	8	2	3	3	1	BUSKERUD
3	7	2	2	5	1	5	2	1	3	1	Colleges for engineers
-	3	3	-	4	1	3	-	2	-	-	Military colleges
12	7	7	10	1	1	5	6	11	1	-	VESTFOLD
5	7	5	8	-	1	3	5	10	1	-	Colleges for teachers
7	-	2	2	1	-	2	1	1	-	-	Colleges for engineers
44	64	25	33	21	10	27	12	6	2	1	TELEMARK
13	33	14	9	4	4	8	3	-	-	1	District colleges
25	27	10	19	16	5	13	5	5	2	-	Colleges for teachers
6	4	1	5	1	1	6	4	1	-	-	Colleges for engineers
15	22	5	6	2	2	10	2	2	-	1	AUST-AGDER
15	22	5	6	2	2	10	2	2	-	1	Colleges for engineers
121	130	17	31	13	7	33	11	7	3	-	VEST-AGDER
49	79	9	21	11	4	21	6	3	3	-	District colleges
71	51	8	10	2	3	10	5	4	-	-	Colleges for teachers
1	-	-	-	-	-	2	-	-	-	-	Colleges for engineers
1 388	265	32	30	23	14	31	22	7	5	6	ROGALAND
497	96	16	9	12	8	20	10	2	2	2	District colleges
450	60	4	4	1	2	5	4	3	1	-	Colleges for teachers
354	53	9	5	3	3	1	5	1	1	4	Colleges for engineers

Tabell 12 (forts.). Studenter etter bostedsfylke, kjønn, skolefylke og skoleslag. 1. oktober 1976

Kjønn, skolefylke og skoleslag	I alt	Bostedsfylke									
		Øst- fold	Akers- hus	Oslo	Hed- mark	Opp- land	Buske- rud	Vest- fold	Tele- mark	Aust- Agder	Vest- Agder
MENN OG KVINNER (forts.)											
ROGALAND (forts.)											
Sosialskoler	194	-	8	17	2	10	3	6	10	1	3
Andre høyskoler	59	1	-	1	1	2	-	-	1	4	7
HORDALAND	11 104	200	364	366	102	144	158	201	210	105	244
Universiteter	8 851	172	313	327	87	121	132	167	178	84	207
Pedagogiske høyskoler	1 305	16	19	19	10	16	15	21	23	10	32
Ingeniørhøyskoler	700	-	6	-	2	3	4	4	4	5	3
Skoler for videreutd. i sykepleie	9	1	-	-	1	-	-	1	-	-	-
Militære høyskoler ...	189	10	22	19	1	1	5	8	3	5	1
Andre høyskoler	50	1	4	1	1	3	2	-	2	1	1
SOGN OG FJORDANE	317	10	5	9	3	11	9	7	2	6	4
Distriktshøyskoler ...	64	-	1	1	-	3	2	-	-	-	1
Pedagogiske høyskoler	253	10	4	8	3	8	7	7	2	6	3
MØRE OG ROMSDAL	1 542	17	37	40	29	32	29	18	17	12	17
Distriktshøyskoler ...	672	10	31	28	22	20	23	13	12	5	14
Pedagogiske høyskoler	566	7	5	12	6	11	6	5	5	7	2
Ingeniørhøyskoler	304	-	1	-	1	1	-	-	-	-	1
SØR-TRØNDELAG	9 192	198	589	498	237	250	226	188	175	92	152
Universiteter	7 407	187	524	463	205	217	208	166	162	86	136
Pedagogiske høyskoler	576	5	32	20	12	17	6	10	10	6	7
Ingeniørhøyskoler	1 018	4	18	5	17	10	7	9	3	-	9
Sosialskoler	148	1	11	10	3	6	4	3	-	-	-
Militære høyskoler ...	43	1	4	-	-	-	1	-	-	-	-
NORD-TRØNDELAG	423	7	12	10	7	12	2	1	4	3	6
Pedagogiske høyskoler	423	7	12	10	7	12	2	1	4	3	6
NORDLAND	1 408	23	44	38	10	12	17	16	14	6	8
Distriktshøyskoler ...	366	1	6	1	2	2	1	2	1	1	-
Pedagogiske høyskoler	739	22	38	36	8	10	16	14	13	5	8
Ingeniørhøyskoler	303	-	-	1	-	-	-	-	-	-	-
TROMS	1 907	20	47	68	19	15	13	17	27	4	14
Universiteter	1 342	11	31	47	12	11	9	8	16	3	9
Pedagogiske høyskoler	462	8	16	21	7	4	4	8	11	1	5
Ingeniørhøyskoler	92	1	-	-	-	-	-	1	-	-	-
Andre høyskoler	11	-	-	-	-	-	-	-	-	-	-
FINNMARK	263	8	7	12	1	5	4	6	2	1	3
Distriktshøyskoler ...	19	1	-	-	-	-	1	-	-	-	-
Pedagogiske høyskoler	227	7	7	12	1	5	3	6	2	1	3
Ingeniørhøyskoler	17	-	-	-	-	-	-	-	-	-	-
MENN	41 778	1 710	4 546	7 324	1 347	1 444	1 659	1 615	1 376	631	1 156
ØSTFOLD	519	368	24	16	5	11	12	36	7	2	4
Pedagogiske høyskoler	166	113	8	9	2	4	3	4	3	-	1
Ingeniørhøyskoler	353	255	16	7	3	7	9	32	4	2	3
AKERSHUS	1 439	65	298	223	59	84	57	50	41	18	33
Universiteter	816	38	145	47	41	61	32	35	29	13	16
Pedagogiske høyskoler	256	15	64	47	5	16	13	5	8	4	9
Ingeniørhøyskoler	356	12	88	128	11	7	11	10	2	1	8

Students by county of residence, sex, school county and type of school. 1 October 1976

County of residence											Sex, school county and type of school
Roga- land	Horda- land	Sogn og Fjor- dane	Møre og Roms- dal	Sør- Trøn- delag	Nord- Trøn- delag	Nord- land	Troms	Finn- mark	Ut- lan- det	Uopp- gitt	
											MALES AND FEMALES (cont.)
											ROGALAND (cont.)
											Schools of social services
65	47	3	5	7	-	3	2	1	1	-	
											Other schools of higher learning
22	9	-	7	-	1	2	1	-	-	-	
1 315	5 471	513	676	206	106	347	119	70	185	2	HORDALAND
											Universities
1 150	3 970	399	611	186	90	315	103	58	181	-	Colleges for teachers
128	802	80	46	16	11	22	8	7	2	2	Colleges for engineers
24	598	27	11	-	-	3	4	2	-	-	Schools for advanced nursing education
3	2	-	1	-	-	-	-	-	-	-	Military colleges
6	84	4	5	3	3	4	3	2	-	-	Other schools of higher learning
4	5	3	2	1	2	3	1	1	2	-	
17	59	142	12	8	3	6	3	1	-	-	SOGN OG FJORDANE
											District colleges
2	4	42	1	4	1	-	2	-	-	-	Colleges for teachers
15	55	100	11	4	2	6	1	1	-	-	
24	93	167	843	65	37	26	24	13	2	-	MØRE OG ROMSDAL
											District colleges
15	60	60	228	51	30	18	20	10	2	-	Colleges for teachers
9	31	81	351	13	5	6	3	1	-	-	Colleges for engineers
-	2	26	264	1	2	2	1	2	-	-	
333	471	165	671	3 398	696	538	179	104	31	1	SØR-TRØNDELAG
											Universities
313	419	145	513	2 510	505	415	141	66	26	-	Colleges for teachers
12	18	12	56	289	34	17	9	4	-	-	Colleges for engineers
7	23	6	95	494	151	100	26	30	4	-	Schools of social services
1	11	2	7	70	4	6	3	4	1	1	Military colleges
-	-	-	-	35	2	-	-	-	-	-	
2	10	1	38	83	172	34	9	9	1	-	NORD-TRØNDELAG
											Colleges for teachers
2	10	1	38	83	172	34	9	9	1	-	
8	30	7	33	43	39	855	144	61	-	-	NORDLAND
											District colleges
1	6	1	7	6	13	252	37	26	-	-	Colleges for teachers
7	24	6	26	37	26	394	36	13	-	-	Colleges for engineers
-	-	-	-	-	-	209	71	22	-	-	
36	46	10	34	35	16	358	940	170	17	1	TROMS
											Universities
27	30	6	20	26	14	287	643	115	17	-	Colleges for teachers
9	15	4	14	9	2	65	208	50	-	1	Colleges for engineers
-	1	-	-	-	-	6	78	5	-	-	Other schools of higher learning
-	-	-	-	-	-	-	11	-	-	-	
3	3	-	9	6	2	25	24	141	1	-	FINNMARK
											District colleges
3	3	-	9	6	2	20	23	113	1	-	Colleges for teachers
-	-	-	-	-	-	-	1	16	-	-	Colleges for engineers
2 673	4 769	990	2 243	2 856	1 017	2 104	1 254	518	529	17	MALES
											ØSTFOLD
3	12	1	4	2	-	5	3	1	3	-	Colleges for teachers
3	6	-	3	1	-	3	-	1	2	-	Colleges for engineers
-	6	1	1	1	-	2	3	-	1	-	
63	89	56	79	46	62	55	40	13	7	1	AKERSHUS
											Universities
48	61	44	46	38	58	39	19	3	3	-	Colleges for teachers
4	12	8	22	3	2	6	6	6	1	-	Colleges for engineers
10	15	4	10	5	2	10	14	4	3	1	

Tabell 12 (forts.). Studenter etter bostedsfylke, kjønn, skolefylke og skoleslag. 1. oktober 1976

Kjønn, skolefylke og skoleslag	I alt	Bostedsfylke									
		Øst- fold	Akers- hus	Oslo	Hed- mark	Opp- land	Buske- rud	Vest- fold	Tele- mark	Aust- Agder	Vest- Agder
MENN (forts.)											
AKERSHUS (forts.)											
Andre høgszkoler	11	-	1	1	2	-	1	-	2	-	-
OSLO	17 322	804	3 244	6 226	618	550	883	659	554	242	401
Universiteter	12 877	625	2 177	4 494	493	437	644	542	465	198	339
Pedagogiske høgszkoler ...	637	32	113	172	22	22	26	24	16	15	12
Ingeniørhøgszkoler	693	5	239	335	15	11	50	10	5	4	3
Sosialszkoler	287	10	45	98	10	8	18	5	8	4	3
Skoler for videreutd. i sykepleie	14	-	2	3	-	2	-	-	1	-	1
Militære høgszkoler	193	10	33	94	8	4	13	4	2	-	-
Andre høgszkoler	2 621	122	635	1 030	70	66	132	74	57	21	43
HEDMARK	379	9	35	26	115	58	11	15	11	-	5
Pedagogiske høgszkoler ...	340	9	34	25	92	51	11	15	11	-	4
Ingeniørhøgszkoler	39	-	1	1	23	7	-	-	-	-	1
OPPLAND	935	19	65	19	199	375	60	21	4	2	4
Distriktshøgszkoler	179	13	11	12	16	59	5	6	2	-	3
Ingeniørhøgszkoler	756	6	54	7	183	316	55	15	2	2	1
BUSKERUD	335	10	22	22	14	13	144	40	20	2	2
Ingeniørhøgszkoler	263	6	15	19	9	7	125	31	18	2	1
Militære høgszkoler	72	4	7	3	5	6	19	9	2	-	1
VESTFOLD	460	29	13	19	3	2	77	249	22	3	9
Pedagogiske høgszkoler ...	225	11	9	12	2	2	54	93	17	3	4
Ingeniørhøgszkoler	235	18	4	7	1	-	23	156	5	-	5
TELEMARK	874	31	38	35	16	24	50	137	349	30	18
Distriktshøgszkoler	295	20	28	20	11	16	20	42	61	11	4
Pedagogiske høgszkoler ...	207	5	5	12	2	6	19	14	71	10	8
Ingeniørhøgszkoler	372	6	5	3	3	2	11	81	217	9	6
AUST-AGDER	270	2	9	6	3	2	10	17	14	71	70
Ingeniørhøgszkoler	270	2	9	6	3	2	10	17	14	71	70
VEST-AGDER	830	39	45	35	22	8	34	62	45	80	250
Distriktshøgszkoler	602	35	41	29	18	7	27	53	39	55	141
Pedagogiske høgszkoler ...	209	4	4	6	4	1	7	9	6	22	96
Ingeniørhøgszkoler	19	-	-	-	-	-	-	-	-	3	13
ROGALAND	1 390	10	15	31	9	7	13	29	11	12	56
Distriktshøgszkoler	589	5	8	19	6	3	9	21	6	2	16
Pedagogiske høgszkoler ...	203	-	1	2	1	-	1	1	-	-	4
Ingeniørhøgszkoler	469	4	4	5	-	-	2	5	3	6	28
Sosialszkoler	75	-	2	4	1	3	1	2	1	1	2
Andre høgszkoler	54	1	-	1	1	1	-	-	1	3	6
HORDALAND	6 987	125	221	222	68	87	99	121	141	74	157
Universiteter	5 710	113	188	199	63	79	87	106	128	62	142
Pedagogiske høgszkoler ...	455	2	5	3	3	5	3	3	6	3	11
Ingeniørhøgszkoler	625	-	5	-	1	2	4	4	4	4	3
Militære høgszkoler	189	10	22	19	1	1	5	8	3	5	1
Andre høgszkoler	8	-	1	1	-	-	-	-	-	-	-
SOGN OG FJORDANE	130	3	2	1	1	4	4	2	1	1	2
Distriktshøgszkoler	37	-	1	-	-	2	2	-	-	-	1
Pedagogiske høgszkoler ...	93	3	1	1	1	2	2	2	1	1	1

Students by county of residence, sex, school county and type of school. 1 October 1976

County of residence											Sex, school county and type of school
Roga- land	Horda- land	Sogn og Fjor- dane	Møre og Roms- dal	Sør- Trøn- delag	Nord- Trøn- delag	Nord- land	Troms	Finn- mark	Ut- lan- det	Uopp- gitt	
											MALES (cont.)
											AKERSHUS (cont.)
1	1	-	1	-	-	-	1	-	-	-	Other schools of higher learning
414	419	154	502	369	205	399	210	100	361	8	OSLO
300	295	117	395	305	164	325	141	67	354	-	Universities
25	34	12	25	15	15	28	17	10	-	2	Colleges for teachers
2	3	1	3	1	2	3	-	1	-	-	Colleges for engineers
10	14	5	16	7	4	7	10	3	2	-	Schools of social services
1	1	1	2	-	-	-	-	-	-	-	Schools for advanced nursing education
1	11	-	-	1	2	1	4	2	3	-	Military colleges
75	61	18	61	40	18	35	38	17	2	6	Other schools of higher learning
3	22	14	16	7	6	12	8	5	1	-	HEDMARK
3	22	13	15	7	6	10	7	4	1	-	Colleges for teachers
-	-	1	1	-	-	2	1	1	-	-	Colleges for engineers
8	14	50	30	17	11	16	11	10	-	-	OPPLAND
5	7	4	7	10	7	6	2	4	-	-	District colleges
3	7	46	23	7	4	10	9	6	-	-	Colleges for engineers
3	10	5	2	9	2	7	2	3	3	-	BUSKERUD
3	7	2	2	5	1	4	2	1	3	-	Colleges for engineers
-	3	3	-	4	1	3	-	2	-	-	Military colleges
9	4	3	5	1	1	3	2	6	-	-	VESTFOLD
2	4	1	3	-	1	1	1	5	-	-	Colleges for teachers
7	-	2	2	1	-	2	1	1	-	-	Colleges for engineers
25	42	17	18	5	6	19	9	3	1	1	TELEMARK
7	26	9	6	1	3	6	3	-	-	1	District colleges
12	12	7	7	3	2	7	2	2	1	-	Colleges for teachers
6	4	1	5	1	1	6	4	1	-	-	Colleges for engineers
14	22	5	6	2	2	10	2	2	-	1	AUST-AGDER
14	22	5	6	2	2	10	2	2	-	1	Colleges for engineers
57	73	12	23	7	3	23	6	4	2	-	VEST-AGDER
37	60	7	18	7	2	16	5	3	2	-	District colleges
19	13	5	5	-	1	5	1	1	-	-	Colleges for teachers
1	-	-	-	-	-	2	-	-	-	-	Colleges for engineers
905	172	18	23	12	11	27	18	2	4	5	ROGALAND
347	81	9	7	9	6	20	9	2	2	2	District colleges
174	13	-	2	-	1	2	1	-	-	-	Colleges for teachers
331	51	9	5	3	3	1	5	-	1	3	Colleges for engineers
32	19	-	2	-	-	2	2	-	1	-	Schools of social services
21	8	-	7	-	1	2	1	-	-	-	Other schools of higher learning
856	3 388	335	406	137	73	235	80	49	113	-	HORDALAND
786	2 465	275	377	129	67	218	72	42	112	-	Universities
43	300	31	14	4	3	10	2	3	1	-	Colleges for teachers
19	537	24	10	-	-	3	3	2	-	-	Colleges for engineers
6	84	4	5	3	3	4	3	2	-	-	Military colleges
2	2	1	-	1	-	-	-	-	-	-	Other schools of higher learning
4	26	65	5	2	3	2	2	-	-	-	SOGN OG FJORDANE
-	4	22	-	2	1	-	2	-	-	-	District colleges
4	22	43	5	-	2	2	-	-	-	-	Colleges for teachers

Tabell 12 (forts.). Studenter etter bostedsfylke, kjønn, skolefylke og skoleslag. 1. oktober 1976

Kjønn, skolefylke og skoleslag	I alt	Bostedsfylke									
		Øst- fold	Akers- hus	Oslo	Hed- mark	Opp- land	Buske- rud	Vest- fold	Tele- mark	Aust- Agder	Vest- Agder
MENN (forts.)											
MØRE OG ROMSDAL	968	10	17	18	17	16	16	9	9	8	13
Distriktshøgskoler	453	8	16	15	14	13	16	8	8	5	13
Pedagogiske høgskoler	217	2	-	3	2	2	-	1	1	3	-
Ingeniørhøgskoler	298	-	1	-	1	1	-	-	-	-	-
SØR-TRØNDELAG	6 695	164	463	385	183	187	177	154	129	79	126
Universiteter	5 550	156	439	379	167	173	169	143	125	78	117
Pedagogiske høgskoler	138	3	3	1	1	3	1	3	2	1	1
Ingeniørhøgskoler	922	4	13	5	13	9	6	6	2	-	8
Sosialschooler	42	-	4	-	2	2	-	2	-	-	-
Militære høgskoler	43	1	4	-	-	-	1	-	-	-	-
NORD-TRØNDELAG	159	5	5	4	3	2	-	-	1	1	3
Pedagogiske høgskoler	159	5	5	4	3	2	-	-	1	1	3
NORDLAND	836	5	8	7	2	4	3	3	4	2	1
Distriktshøgskoler	279	1	3	-	1	1	1	2	1	1	-
Pedagogiske høgskoler	263	4	5	6	1	3	2	1	3	1	1
Ingeniørhøgskoler	294	-	-	1	-	-	-	-	-	-	-
TROMS	1 118	10	18	26	9	8	8	8	12	3	1
Universiteter	865	9	17	24	8	7	7	6	9	2	1
Pedagogiske høgskoler	157	-	1	2	1	1	1	1	3	1	-
Ingeniørhøgskoler	88	1	-	-	-	-	-	1	-	-	-
Andre høgskoler	8	-	-	-	-	-	-	-	-	-	-
FINNMARK	132	2	4	3	1	2	1	3	1	1	1
Distriktshøgskoler	13	-	-	-	-	-	-	-	-	-	-
Pedagogiske høgskoler	102	2	4	3	1	2	1	3	1	1	1
Ingeniørhøgskoler	17	-	-	-	-	-	-	-	-	-	-
KVINNER.....	25 817	1 035	3 398	5 919	680	779	1 036	915	749	282	657
ØSTFOLD	511	282	46	56	5	10	20	38	8	2	3
Pedagogiske høgskoler	399	232	39	54	3	5	16	15	4	2	-
Ingeniørhøgskoler	112	50	7	2	2	5	4	23	4	-	3
AKERSHUS	805	28	225	173	27	40	47	24	25	8	16
Universiteter	211	11	48	13	12	17	13	10	9	2	4
Pedagogiske høgskoler	567	17	170	152	15	23	33	14	15	6	11
Ingeniørhøgskoler	17	-	7	7	-	-	-	-	-	-	1
Andre høgskoler	10	-	-	1	-	-	1	-	1	-	-
OSLO	12 137	474	2 535	5 034	343	354	549	410	299	112	225
Universiteter	9 110	376	1 885	3 690	274	266	420	350	242	96	189
Pedagogiske høgskoler	1 240	40	285	539	24	43	60	23	20	3	11
Ingeniørhøgskoler	115	3	45	50	6	2	5	-	-	-	-
Sosialschooler	393	7	81	219	3	7	14	5	7	1	4
Skoler for videreutd. i sykepleie	216	6	44	100	1	4	10	4	2	2	2
Militære høgskoler	1	-	-	-	-	-	-	-	-	-	-
Andre høgskoler	1 062	42	195	436	35	32	40	28	28	10	19

Students by county of residence, sex, school county and type of school. 1 October 1976

County of residence											Sex, school county and type of school
Roga- land	Horda- land	Sogn og Fjor- dane	Møre og Roms- dal	Sør- Trøn- delag	Nord- Trøn- delag	Nord- land	Troms	Finn- mark	Ut- lan- det	Uopp- gitt	
											MALES (cont.)
11	51	101	565	37	23	16	19	10	2	-	MØRE OG ROMSDAL
9	44	39	150	36	21	12	17	7	2	-	District colleges
2	6	37	154	-	-	2	1	1	-	-	Colleges for teachers
-	1	25	261	1	2	2	1	2	-	-	Colleges for engineers
276	383	145	505	2 139	522	433	143	82	20	-	SØR-TRØNDELAG
269	353	136	403	1 565	368	328	113	51	18	-	Universities
1	6	5	15	72	9	6	3	2	-	-	Colleges for teachers
5	21	4	85	447	142	95	26	29	2	-	Colleges for engineers
1	3	-	2	20	1	4	1	-	-	-	Schools of social services
-	-	-	-	35	2	-	-	-	-	-	Military colleges
1	4	-	16	25	58	19	6	6	-	-	NORD-TRØNDELAG
1	4	-	16	25	58	19	6	6	-	-	Colleges for teachers
3	11	3	13	18	18	566	119	46	-	-	NORDLAND
1	4	1	6	6	10	189	30	21	-	-	District colleges
2	7	2	7	12	8	175	19	4	-	-	Colleges for teachers
-	-	-	-	-	-	202	70	21	-	-	Colleges for engineers
17	26	6	20	18	10	243	562	101	11	1	TROMS
14	21	4	16	18	9	202	401	79	11	-	Universities
3	4	2	4	-	1	35	79	17	-	1	Colleges for teachers
-	1	-	-	-	-	6	74	5	-	-	Colleges for engineers
-	-	-	-	-	-	-	8	-	-	-	Other schools of higher learning
1	1	-	5	3	1	14	12	75	1	-	FINNMARK
-	-	-	-	-	-	4	-	9	-	-	District colleges
1	1	-	5	3	1	10	11	50	1	-	Colleges for teachers
-	-	-	-	-	-	-	1	16	-	-	Colleges for engineers
1 416	2 826	507	1 091	1 756	516	915	644	289	397	10	FEMALES
9	10	1	3	8	1	4	2	1	1	1	ØSTFOLD
5	10	-	3	5	-	4	-	-	1	1	Colleges for teachers
4	-	1	-	3	1	-	2	1	-	-	Colleges for engineers
25	61	14	20	12	22	16	11	7	3	1	AKERSHUS
6	21	7	3	7	15	8	1	2	2	-	Universities
17	37	7	17	5	7	7	7	5	1	1	Colleges for teachers
-	1	-	-	-	-	1	-	-	-	-	Colleges for engineers
2	2	-	-	-	-	-	3	-	-	-	Other schools of higher learning
234	257	98	227	214	106	201	104	59	299	3	OSLO
171	161	57	161	150	71	150	75	40	286	-	Universities
28	40	14	28	25	14	21	13	6	2	1	Colleges for teachers
-	-	-	1	-	-	3	-	-	-	-	Colleges for engineers
3	10	4	4	5	6	3	4	1	5	-	Schools of social services
6	9	2	5	12	1	2	1	2	1	-	Schools for advanced nursing education
-	-	-	-	-	-	-	-	-	-	1	Military colleges
26	37	21	28	22	14	22	11	10	5	1	Other schools of higher learning

Tabell 12 (forts.). Studenter etter bostedsfylke, kjønn, skolefylke og skoleslag. 1. oktober 1976

Kjønn, skolefylke og skoleslag	I alt	Bostedsfylke									
		Øst- fold	Akers- hus	Oslo	Hed- mark	Opp- land	Buske- rud	Vest- fold	Tele- mark	Aust- Agder	Vest- Agder
KVINNER (forts.)											
HEDMARK	551	20	78	66	141	81	28	17	19	-	2
Pedagogiske høyskoler	548	20	78	66	138	81	28	17	19	-	2
Ingeniørhøyskoler	3	-	-	-	3	-	-	-	-	-	-
OPPLAND	196	2	24	12	9	83	12	6	4	1	2
Distriktshøyskoler	166	2	21	12	6	68	10	4	3	1	2
Ingeniørhøyskoler	30	-	3	-	3	15	2	2	1	-	-
BUSKERUD	9	1	-	-	-	-	5	1	-	-	-
Ingeniørhøyskoler	9	1	-	-	-	-	5	1	-	-	-
VESTFOLD	404	21	23	40	3	7	101	155	24	1	2
Pedagogiske høyskoler	401	21	23	40	3	7	101	153	23	1	2
Ingeniørhøyskoler	3	-	-	-	-	-	-	2	1	-	-
TELEMARK	568	16	36	56	16	17	92	45	156	22	13
Distriktshøyskoler	159	4	9	17	6	6	22	14	45	7	2
Pedagogiske høyskoler	391	12	26	39	10	11	69	28	98	15	11
Ingeniørhøyskoler	18	-	1	-	-	-	1	3	13	-	-
AUST-AGDER	6	-	-	1	-	-	-	1	-	2	1
Ingeniørhøyskoler	6	-	-	1	-	-	-	1	-	2	1
VEST-AGDER	725	23	42	70	7	7	24	50	48	68	223
Distriktshøyskoler	202	6	16	19	1	5	8	18	17	17	46
Pedagogiske høyskoler	523	17	26	51	6	2	16	32	31	51	177
Ingeniørhøyskoler	-	-	-	-	-	-	-	-	-	-	-
ROGALAND	774	9	22	36	5	9	8	14	13	6	26
Distriktshøyskoler	231	2	13	8	2	-	5	5	2	2	12
Pedagogiske høyskoler	392	7	3	15	2	1	1	5	2	3	12
Ingeniørhøyskoler	27	-	-	-	-	-	-	-	-	-	-
Sosialschooler	119	-	6	13	1	7	2	4	9	-	1
Andre høyskoler	5	-	-	-	-	1	-	-	-	1	1
HORDALAND	4 117	75	143	144	34	57	59	80	69	31	87
Universiteter	3 141	59	125	128	24	42	45	61	50	22	65
Pedagogiske høyskoler	850	14	14	16	7	11	12	18	17	7	21
Ingeniørhøyskoler	75	-	1	-	1	1	-	-	-	1	-
Skoler for videreutd. i sykepleie	9	1	-	-	1	-	-	1	-	-	-
Andre høyskoler	42	1	3	-	1	3	2	-	2	1	1
SOGN OG FJORDANE	187	7	3	8	2	7	5	5	1	5	2
Distriktshøyskoler	27	-	-	1	-	1	-	-	-	-	-
Pedagogiske høyskoler	160	7	3	7	2	6	5	5	1	5	2
MØRE OG ROMSDAL	574	7	20	22	12	16	13	9	8	4	4
Distriktshøyskoler	219	2	15	13	8	7	7	5	4	-	1
Pedagogiske høyskoler	349	5	5	9	4	9	6	4	4	4	2
Ingeniørhøyskoler	6	-	-	-	-	-	-	-	-	-	1
SØR-TRØNDELAG	2 497	34	126	113	54	63	49	34	46	13	26
Universiteter	1 857	31	85	84	38	44	39	23	37	8	19
Pedagogiske høyskoler	438	2	29	19	11	14	5	7	8	5	6
Ingeniørhøyskoler	96	-	5	-	4	1	1	3	1	-	1
Sosialschooler	106	1	7	10	1	4	4	1	-	-	-

Students by county of residence, sex, school county and type of school. 1 October 1976

County of residence											
Roga- land	Horda- land	Sogn og Fjor- dane	Møre og Roms- dal	Sør- Trøn- delag	Nord- Trøn- delag	Nord- land	Troms	Finn- mark	Ut- lan- det	Uopp- gitt	Sex, school county and type of school
<i>FEMALES (cont.)</i>											
6	24	10	18	20	9	3	8	1	-	-	HEDMARK
6	24	10	18	20	9	3	8	1	-	-	Colleges for teachers
-	-	-	-	-	-	-	-	-	-	-	Colleges for engineers
3	6	3	7	4	4	5	4	5	-	-	OPPLAND
3	6	3	6	3	4	3	4	5	-	-	District colleges
-	-	-	1	1	-	2	-	-	-	-	Colleges for engineers
-	-	-	-	-	-	1	-	-	-	1	BUSKERUD
-	-	-	-	-	-	1	-	-	-	1	Colleges for engineers
3	3	4	5	-	-	2	4	5	1	-	VESTFOLD
3	3	4	5	-	-	2	4	5	1	-	Colleges for teachers
-	-	-	-	-	-	-	-	-	-	-	Colleges for engineers
19	22	8	15	16	4	8	3	3	1	-	TELEMARK
6	7	5	3	3	1	2	-	-	-	-	District colleges
13	15	3	12	13	3	6	3	3	1	-	Colleges for teachers
-	-	-	-	-	-	-	-	-	-	-	Colleges for engineers
1	-	-	-	-	-	-	-	-	-	-	AUST-AGDER
1	-	-	-	-	-	-	-	-	-	-	Colleges for engineers
64	57	5	8	6	4	10	5	3	1	-	VEST-AGDER
12	19	2	3	4	2	5	1	-	1	-	District colleges
52	38	3	5	2	2	5	4	3	-	-	Colleges for teachers
-	-	-	-	-	-	-	-	-	-	-	Colleges for engineers
483	93	14	7	11	3	4	4	5	1	1	ROGALAND
150	15	7	2	3	2	-	1	-	-	-	District colleges
276	47	4	2	1	1	3	3	3	1	-	Colleges for teachers
23	2	-	-	-	-	-	-	1	-	1	Colleges for engineers
33	28	3	3	7	-	1	-	1	-	-	Schools of social services
1	1	-	-	-	-	-	-	-	-	-	Other schools of higher learning
459	2 083	178	270	69	33	112	39	21	72	2	HORDALAND
364	1 505	124	234	57	23	97	31	16	69	-	Universities
85	502	49	32	12	8	12	6	4	1	2	Colleges for teachers
5	61	3	1	-	-	-	1	-	-	-	Colleges for engineers
3	2	-	1	-	-	-	-	-	-	-	Schools for advanced nursing education
2	13	2	2	-	2	3	1	1	2	-	Other schools of higher learning
13	33	77	7	6	-	4	1	1	-	-	SOGN OG FJORDANE
2	-	20	1	2	-	-	-	-	-	-	District colleges
11	33	57	6	4	-	4	1	1	-	-	Colleges for teachers
13	42	66	278	28	14	10	5	3	-	-	MØRE OG ROMSDAL
6	16	21	78	15	9	6	3	3	-	-	District colleges
7	25	44	197	13	5	4	2	-	-	-	Colleges for teachers
-	1	1	3	-	-	-	-	-	-	-	Colleges for engineers
57	88	20	166	1 259	174	105	36	22	11	1	SØR-TRØNDELAG
44	66	9	110	945	137	87	28	15	8	-	Universities
11	12	7	41	217	25	11	6	2	-	-	Colleges for teachers
2	2	2	10	47	9	5	-	1	2	-	Colleges for engineers
-	8	2	5	50	3	2	2	4	1	1	Schools of social services

Students by county of residence, sex, school county and type of school. 1 October 1976

County of residence											
Roga- land	Horda- land	Sogn og Fjor- dane	Møre og Roms- dal	Sør- Trøn- delag	Nord- Trøn- delag	Nord- land	Troms	Finn- mark	Ut- lan- det	Uopp- gitt	Sex, school county and type of school
<i>FEMALES (cont.)</i>											
1	6	1	22	58	114	15	3	3	1	-	<i>NORD-TRØNDELAG</i>
1	6	1	22	58	114	15	3	3	1	-	<i>Colleges for teachers</i>
5	19	4	20	25	21	289	25	15	-	-	<i>NORDLAND</i>
-	2	-	1	-	3	63	7	5	-	-	<i>District colleges</i>
5	17	4	19	25	18	219	17	9	-	-	<i>Colleges for teachers</i>
-	-	-	-	-	-	7	1	1	-	-	<i>Colleges for engineers</i>
19	20	4	14	17	6	115	378	69	6	-	<i>TROMS</i>
13	9	2	4	8	5	85	242	36	6	-	<i>Universities</i>
6	11	2	10	9	1	30	129	33	-	-	<i>Colleges for teachers</i>
-	-	-	-	-	-	-	4	-	-	-	<i>Colleges for engineers</i>
-	-	-	-	-	-	-	3	-	-	-	<i>Other schools of higher learning</i>
2	2	-	4	3	1	11	12	66	-	-	<i>FINNMARK</i>
-	-	-	-	-	-	1	-	3	-	-	<i>District colleges</i>
2	2	-	4	3	1	10	12	63	-	-	<i>Colleges for teachers</i>
-	-	-	-	-	-	-	-	-	-	-	<i>Colleges for engineers</i>

Tabell 13. Studenter etter kjønn/skolested og bostedfylke. 1. oktober 1976 *Students by sex/place of school and county of residence. 1 October 1976*

Bostedfylke <i>County of residence</i>	Studenter i alt <i>Students, total</i>	Kjønn <i>Sex</i>		Prosent kvinner <i>Percentage females</i>	Skolested <i>Place of school</i>			Studenter på skole utenom bosteds- fylket i prosent av studenter hjemme- hørende i fylket <i>Students at school outside county of residence as percentage of students, total</i>
		Menn <i>Males</i>	Kvinner <i>Females</i>		Går på skole i bosteds- kommunen <i>At school in municipality of residence</i>	Går på skole i andre kommuner i bosteds- fylket <i>At school in other municipalities in county of residence</i>	Går på skole utenom bosteds- fylket eller uoppgitt <i>At school in county of residence or unknown</i>	
I alt <i>Total</i>	67 595	41 778	25 817	38,2	21 384	6 718	39 493	58,4
Østfold	2 745	1 710	1 035	37,7	121	529	2 095	76,3
Akershus	7 944	4 546	3 398	42,8	220	303	7 421	93,4
Oslo	13 244	7 324	5 920	44,7	11 261	-	1 983	15,0
Hedmark	2 027	1 347	680	33,5	79	177	1 771	87,4
Oppland	2 223	1 444	779	35,0	134	324	1 765	79,4
Buskerud	2 695	1 659	1 036	38,4	76	73	2 546	94,5
Vestfold	2 530	1 615	915	36,2	76	328	2 126	84,0
Telemark	2 125	1 376	749	35,2	162	343	1 620	76,2
Aust-Agder	913	631	282	30,9	26	47	840	92,0
Vest-Agder	1 813	1 156	657	36,2	323	150	1 340	73,9
Rogaland	4 089	2 673	1 416	34,6	727	661	2 701	66,1
Hordaland	7 595	4 769	2 826	37,2	4 201	1 270	2 124	28,0
Sogn og Fjordane	1 497	990	507	33,9	57	85	1 355	90,5
Møre og Romsdal	3 334	2 243	1 091	32,7	201	642	2 491	74,7
Sør-Trøndelag	4 612	2 856	1 756	38,1	2 681	717	1 214	26,3

Tabell 13 (forts.). Studenter etter kjønn/skolested og bostedsfylke. 1. oktober 1976 *Students by sex/place of school and county of residence. 1 October 1976*

Bostedsfylke	Studenter i alt	Kjønn			Går på skole i bosteds- kommunen	Skolested		Studenter på skole utenom bosteds- fylket i prosent av studenter hjemme- hørende i fylket i alt
		Menn	Kvinner	Prosent kvinner		Går på skole i andre kommuner i bo- steds- fylket	Går på skole utenom bosteds- fylket eller uoppgitt	
Nord-Trøndelag	1 533	1 017	516	33,7	65	107	1 361	88,8
Nordland	3 019	2 104	915	30,3	343	512	2 164	71,7
Troms	1 898	1 254	644	33,9	570	370	958	50,5
Finmark	807	518	289	35,9	61	80	666	82,5
Utlandet <i>Foreign</i> <i>countries</i>	926	529	397	42,9	-	-	926	.
Uoppgitt <i>Unknown</i>	26	17	9	34,6	-	-	26	.

Tabell 14. Studenter etter bostedsfylke, skoleslag og utdanningens art (enkeltutdanning).
 1. oktober 1976

Skoleslag og utdanningens art	I alt <i>Total</i>	Bostedsfylke								
		Øst- fold	Akers- hus	Oslo	Hed- mark	Opp- land	Buske- rud	Vest- fold	Tele- mark	Aust- Agder
I ALT	67 595	2 745	7 944	13 244	2 027	2 223	2 695	2 530	2 125	913
UNIVERSITETER	40 614	1 420	5 123	9 081	1 124	1 130	1 458	1 278	1 101	482
Humaniora og estetikk	11 078	396	1 230	2 679	309	290	351	302	281	136
1 Enkeltfag	1 325	53	193	350	27	34	47	31	24	12
2 Cand.mag.-utdanning	3 708	132	434	836	109	89	128	104	103	35
3 Cand.philol.-utdanning ..	4 126	131	389	931	129	132	120	110	107	58
4 Mag.art.-utdanning	533	20	66	214	12	13	20	11	12	3
5 Norsk for utenlands- studenter	271	-	3	22	-	-	-	-	-	-
6 Cand.theol.-utdanning ...	711	51	75	170	18	15	21	26	26	26
7 Praktisk-teologisk seminar	73	-	9	39	1	2	1	2	3	1
8 Musikkhøgskolen, hoved- studier	187	6	34	52	7	3	10	9	4	-
9 Musikkhøgskolen, for- dypningsstudier	30	1	9	9	1	-	1	3	1	-
10 Statens kunsthøgskole, bildende kunst	114	2	18	56	5	2	3	6	1	1
Undervisning	1 945	79	196	343	49	59	71	55	30	8
11 Enkeltfag	380	38	60	108	11	7	23	17	1	1
12 Cand.paed.-utdanning	129	7	26	61	-	5	2	5	1	1
13 Mag.art.-utdanning	13	1	1	1	-	-	1	-	-	-
14 Adjunktutdanning	657	14	45	57	17	21	18	16	14	3
15 Lektorutdanning	55	2	3	2	2	2	2	1	1	-
16 Pedagogisk seminar	327	2	5	10	6	5	3	2	3	1
17 Skolemusikklinje	36	2	5	21	-	-	3	1	-	-
18 Pedagogisk tilleggsutdan- ning for musikere	5	1	-	2	-	-	1	-	1	-
19 Idrettsfag	136	10	23	36	5	9	6	2	4	-
20 Helsesportkandidatutdanning	24	-	2	4	-	4	3	1	-	-
21 Idrettskandidatstudiet ..	103	1	13	30	8	4	7	8	2	1
22 Høyere avdeling ved NHH handelslærerstudiet	40	1	1	2	-	1	1	1	3	1
23 Nordisk Husholdshøgskole, ernæringslinjen	40	-	12	9	-	1	1	1	-	-
Administrasjon, økonomi, sam- funnsvitenskap og jus	10 263	304	1 486	2 856	231	216	355	336	259	101
22 Enkeltfag	807	15	97	197	19	19	27	18	10	5
23 Cand.mag.-utdanning	896	25	115	222	21	22	17	22	22	4
24 Cand.polit.-utdanning ...	1 292	29	148	304	27	28	32	46	33	10
25 Mag.art.-utdanning	205	5	25	65	5	3	3	5	4	1
26 Siviløkonomutdanning	917	36	103	104	22	26	33	43	35	16
27 Høyere avdeling ved NHH .	33	4	-	4	-	1	1	1	2	-
28 Høyere revisorutdanning .	61	1	5	13	1	1	4	1	2	2
29 Examen oecon.-utdanning .	28	-	3	8	-	1	2	1	-	-
30 Cand.oecon.-utdanning ...	464	17	82	161	12	10	20	29	12	4

Students by county of residence, type of school and type of education (programme).
1 October 1976

County of residence												Type of school and type of education
Vest-Agder	Rogaland	Hordaland	Sogn og Fjordane	Møre og Romsdal	Sør-Trøndelag	Nord-Trøndelag	Nordland	Troms	Finnmark	Utlendet For-eign countries	Uopp-gitt. Un-known	
1 813	4 089	7 595	1 497	3 334	4 612	1 533	3 019	1 898	807	926	26	TOTAL
900	2 015	4 957	775	1 749	3 222	917	1 539	1 123	351	869	-	UNIVERSITIES
264	475	1 272	173	467	1 004	239	349	289	95	477	-	Humanities, religion and theology, fine and applied arts programmes
24	31	147	10	40	114	29	24	46	17	72	-	1
74	150	449	64	165	383	100	137	103	42	71	-	2
102	213	530	75	202	456	97	144	117	29	54	-	3
9	15	56	6	8	23	2	10	10	4	19	-	4
-	-	3	-	-	-	-	-	1	-	242	-	5
40	55	68	16	37	21	8	24	9	2	3	-	6
1	4	5	-	3	-	1	1	-	-	-	-	7
6	6	10	2	10	2	2	6	3	1	14	-	8
3	-	1	-	-	-	-	-	-	-	1	-	9
5	1	3	-	2	5	-	3	-	-	1	-	10
20	81	176	27	93	370	76	110	64	21	17	-	Teacher training programmes
-	5	7	-	14	59	9	10	6	2	2	-	11
-	4	7	-	5	1	-	-	1	1	2	-	12
-	1	-	-	-	2	-	-	4	-	2	-	13
7	22	23	8	45	242	46	44	10	3	2	-	14
1	2	1	1	4	22	3	2	4	-	-	-	15
3	32	105	10	7	31	12	45	32	12	1	-	16
1	-	1	-	-	1	-	-	1	-	-	-	17
-	-	-	-	-	-	-	-	-	-	-	-	18
2	6	11	1	5	3	4	4	3	1	1	-	19
1	-	4	-	1	3	-	1	-	-	-	-	20
4	3	4	1	6	3	2	3	1	2	-	-	21
-	5	13	5	5	1	-	-	-	-	-	-	22
1	1	-	1	1	2	-	1	2	-	7	-	23
205	506	1 504	192	366	393	143	368	243	79	120	-	Business, administration, social and behavioural science and law programmes
14	37	138	22	22	86	19	11	22	9	20	-	22
9	31	152	24	34	17	11	53	57	14	24	-	23
19	78	262	26	52	41	19	62	50	13	13	-	24
2	5	18	-	9	26	6	7	7	1	8	-	25
37	87	193	30	63	20	17	27	16	9	-	-	26
-	2	10	1	3	1	1	2	-	-	-	-	27
1	4	17	-	1	2	1	2	-	3	-	-	28
1	3	-	1	-	3	-	2	-	-	3	-	29
7	9	9	4	15	19	8	26	8	5	7	-	30

Students by county of residence, type of school and type of education (programme).
1 October 1976

stedsfylke											Type of school and type of education	
Vest-Agder	Rogaland	Hordaland	Sogn og Fjordane	Møre og Romsdal	Sør-Trøndelag	Nord-Trøndelag	Nordland	Troms	Finnmark	Utlendet		Uopp-gitt
<i>UNIVERSITIES (cont.)</i>												
<i>Business administration, social and behavioural science and law programmes (cont.)</i>												
13	48	195	24	58	30	11	55	21	5	27	-	1
6	7	6	5	8	9	2	10	4	1	7	-	2
-	-	-	-	2	13	-	-	-	-	1	-	3
96	195	504	55	99	126	48	111	58	19	10	-	4
<i>Natural science, mathematics and engineering programmes</i>												
232	500	1 057	234	492	1 059	277	476	325	94	161	-	8
3	7	48	5	6	24	8	24	23	2	27	-	8
24	37	152	31	53	93	29	81	80	11	25	-	9
82	160	472	67	159	209	65	138	133	36	82	-	10
-	-	-	-	-	-	-	-	-	-	-	-	12
-	-	2	-	2	3	1	4	-	-	-	-	13
107	261	321	106	230	655	140	200	81	38	14	-	14
10	20	36	8	29	65	16	14	3	4	12	-	15
2	6	11	5	1	2	10	5	2	1	-	-	16
-	7	7	3	5	2	5	1	-	1	1	-	17
4	2	8	9	7	6	3	9	3	1	-	-	18
<i>Medical and para-medical programmes</i>												
82	197	428	79	151	144	75	97	93	27	40	-	19
-	-	2	-	-	-	-	-	10	1	-	-	19
52	118	281	43	103	96	29	53	66	16	14	-	20
2	2	3	2	6	4	4	9	4	1	8	-	21
14	40	101	24	25	21	18	17	7	4	5	-	22
1	-	3	-	-	1	-	2	2	-	1	-	23
8	17	16	4	6	7	3	4	3	2	2	-	24
5	19	22	6	10	15	20	12	1	3	9	-	25
-	1	-	-	1	-	1	-	-	-	1	-	26
<i>Agricultural, forestry and fishery programmes</i>												
14	38	60	34	38	35	54	41	35	16	8	-	27
10	32	48	28	29	23	41	22	11	1	3	-	27
1	4	5	2	3	5	3	4	1	-	-	-	28
3	2	1	3	3	6	10	3	1	1	1	-	29
-	-	6	1	3	1	-	12	22	14	4	-	30

Students by county of residence, type of school and type of education (programme).
1 October 1976

stedsfylke												
Vest-Agder	Rogaland	Hordaland	Sogn og Fjordane	Møre og Romsdal	Sør-Trøndelag	Nord-Trøndelag	Nordland	Troms	Finnmark	Utlandet	Uoppgitt	Type of school and type of education
<i>UNIVERSITIES (cont.)</i>												
83	218	460	36	142	217	53	98	74	19	46	-	<i>Unspecified field of study</i>
70	175	270	25	112	157	35	59	44	13	33	-	1
10	34	146	6	24	53	17	28	22	4	9	-	2
2	4	1	1	3	3	1	1	-	-	2	-	3
1	5	43	4	3	4	-	10	8	2	2	-	4
241	585	291	149	288	101	71	333	84	62	7	3	<i>DISTRICT COLLEGES</i>
<i>Humanities, religion and theology, fine and applied arts programmes</i>												
43	136	37	26	76	16	5	48	7	1	1	-	
2	30	9	2	20	6	2	32	5	-	-	-	5
37	94	20	19	45	6	2	15	2	1	1	-	6
1	3	2	4	11	4	-	1	-	-	-	-	7
2	-	2	1	-	-	1	-	-	-	-	-	8
1	9	4	-	-	-	-	-	-	-	-	-	9
<i>Teacher training programmes</i>												
2	1	6	3	17	5	7	13	3	18	-	-	
-	-	-	-	-	-	-	11	1	13	-	-	10
2	1	6	3	17	5	7	2	2	5	-	-	11
<i>Business administration, social and behavioural science and law programmes</i>												
84	278	126	87	120	37	40	212	41	31	2	2	
76	178	87	41	70	25	18	149	30	22	1	-	12
1	1	2	1	19	2	1	29	4	2	-	-	13
-	2	13	2	13	2	4	2	1	2	1	-	14
7	97	24	43	18	8	17	32	6	5	-	2	15
<i>Natural science, mathematics and engineering programmes</i>												
86	159	91	27	55	25	14	33	22	4	3	1	
19	30	26	10	42	14	8	8	10	3	1	-	16
12	3	7	2	5	-	-	7	3	-	-	-	17
34	3	3	6	-	3	1	-	1	-	-	-	18
11	8	2	-	1	1	1	3	1	-	-	-	19
10	115	53	9	7	7	4	15	7	1	2	1	20
<i>Transport and communication programmes</i>												
26	11	30	6	18	17	5	8	9	4	1	-	
22	4	12	-	5	1	-	5	-	-	1	-	21
4	7	18	6	13	16	5	3	9	4	-	-	22
<i>Agricultural, forestry and fishery programmes</i>												
-	-	1	-	2	1	-	19	2	4	-	-	
-	-	1	-	2	1	-	19	2	4	-	-	23

Tabell 14 (forts.). Studenter etter bostedsfylke, skoleslag og utdanningens art (enkeltutdanning).
 1. oktober 1976

Skoleslag og utdanningens art	I alt	Bo-								
		Øst- fold	Akers- hus	Oslo	Hed- mark	Opp- land	Buske- rud	Vest- fold	Tele- mark	Aust- Agder
PEDAGOGISKE HØGSKOLER	11 255	637	1 021	1 379	385	358	517	524	414	174
Allment fagfelt	15	-	-	-	1	-	-	1	-	1
1 Annen allmennutdanning på gymnasnivå II	15	-	-	-	1	-	-	1	-	1
Humaniora og estetikk	160	3	-	3	2	6	4	4	4	6
2 Religionsfag	160	3	-	3	2	6	4	4	4	6
Undervisning	10 952	632	983	1 338	377	343	508	515	409	167
3 Barnehagelærerutdanning	2 169	142	213	392	67	61	106	112	72	36
4 Klasselærerutdanning	7 110	390	501	678	257	211	327	338	253	98
5 Faglærerutdanning	1 121	49	189	168	39	54	52	39	71	22
6 Adjunktutdanning	192	4	48	51	3	8	13	9	5	3
7 Pedagogikk	360	47	32	49	11	9	10	17	8	8
Industri, håndverk og teknikk	33	1	13	6	1	1	2	-	-	-
8 Tekstil-, søm- og lærvare- fag	7	-	3	3	1	-	-	-	-	-
9 Mekaniske fag	12	-	5	2	-	-	1	-	-	-
10 Trearbeids-, bygge- og anleggsgfag	14	1	5	1	-	1	1	-	-	-
Helsevern	63	-	13	28	3	6	-	4	-	-
11 Terapeutiske fag	63	-	13	28	3	6	-	4	-	-
Tjenesteyting og forsvar ...	32	1	12	4	1	2	3	-	1	-
12 Husstellfag	32	1	12	4	1	2	3	-	1	-
INGENIØRHØGSKOLER	6 599	373	523	584	285	395	324	403	296	107
Allment fagfelt	1 079	86	73	90	27	62	82	75	58	18
13 Allmennutdanning på ungdomsskolenivå ellers .	-	-	-	-	-	-	-	-	-	-
14 Annen allmennutdanning på gymnasnivå II	1 079	86	73	90	27	62	82	75	58	18
Naturvitenskap og teknikk ...	5 505	287	449	494	254	327	242	327	237	89
15 Matematiske fag	177	7	13	12	3	11	6	2	3	1
16 Mekaniske fag	111	12	2	-	12	27	10	26	10	-
17 Elektrofag	85	1	3	-	15	29	5	8	8	1
18 Maskintekniske fag	1 107	48	74	94	48	52	42	62	34	19
19 Trearbeids-, bygge- og anleggsgfag	83	-	3	-	17	23	4	15	8	-
20 Elektrotekniske fag	1 426	85	114	123	70	91	69	80	61	24
21 Kjemi-tekniske fag	390	48	65	48	14	10	12	20	30	3

Students by county of residence, type of school and type of education (programme).
1 October 1976

stedsfylke												Type of school and type of education
Vest-Agder	Rogaland	Hordaland	Sogn og Fjordane	Møre og Romsdal	Sør-Trøndelag	Nord-Trøndelag	Nordland	Troms	Finnmark	Utlandet	Uppgitt	
430	827	1 288	375	723	557	318	677	374	253	16	8	COLLEGES FOR TEACHERS
-	-	-	-	-	-	-	1	-	11	-	-	General programmes
-	-	-	-	-	-	-	1	-	11	-	-	1
15	22	58	13	9	1	4	3	1	1	-	1	Humanities, religion and theology, fine and applied arts programmes
15	22	58	13	9	1	4	3	1	1	-	1	2
412	802	1 223	361	707	555	311	673	373	241	15	7	Teacher training programmes
85	140	214	37	117	186	42	69	44	28	4	2	3
279	600	832	285	522	306	201	543	288	190	8	3	4
37	54	76	31	49	50	61	39	28	10	2	1	5
4	1	23	2	4	1	-	3	3	6	1	-	6
7	7	78	6	15	12	7	19	10	7	-	1	7
-	-	3	-	4	1	1	-	-	-	-	-	Trade, craft and industrial programmes
-	-	-	-	-	-	-	-	-	-	-	-	8
-	-	1	-	3	-	-	-	-	-	-	-	9
-	-	2	-	1	1	1	-	-	-	-	-	10
1	3	1	-	3	-	1	-	-	-	-	-	Medical and paramedical programmes
1	3	1	-	3	-	1	-	-	-	-	-	11
2	-	3	1	-	-	1	-	-	-	1	-	Service and military programmes
2	-	3	1	-	-	1	-	-	-	1	-	12
157	436	742	132	430	525	169	379	224	96	12	7	COLLEGES FOR ENGINEERS
18	103	30	18	96	99	37	68	16	16	4	3	General programmes
-	-	-	-	-	-	-	-	-	-	-	-	13
18	103	30	18	96	99	37	68	16	16	4	3	14
139	333	712	114	334	425	132	310	208	80	8	4	Natural science, mathematics and engineering programmes
1	2	55	2	8	30	8	6	5	2	-	-	15
1	-	-	4	1	1	-	3	-	2	-	-	16
4	-	2	1	8	2	-	1	1	-	-	-	17
30	77	200	20	84	112	24	47	26	12	2	-	18
-	-	1	3	4	2	-	1	1	1	-	-	19
36	102	165	41	84	92	34	98	41	13	2	1	20
3	12	80	4	11	13	3	8	5	-	1	-	21

Tabell 14 (forts.). Studenter etter bostedsfylke, skoleslag og utdanningens art (enkeltutdanning).
 1. oktober 1976

Skoleslag og utdanningens art	I alt	Bo-								
		Øst- fold	Akers- hus	Oslo	Hed- mark	Opp- land	Buske- rud	Vest- fold	Tele- mark	Aust- Agder
INGENIØRHØGSKOLER (forts.)										
Naturvitenskap og teknikk (forts.)										
1 Bygge- og anleggstek- niske fag	1 122	56	87	91	35	64	39	49	53	23
2 Naturvitenskapelige og tekniske fag ellers	201	14	7	6	7	6	5	20	1	10
3 Uspesifisert faggruppe ..	803	16	81	120	33	14	50	45	29	8
Helsevern	15	-	1	-	4	6	-	1	1	-
4 Apotekfag	15	-	1	-	4	6	-	1	1	-
SOSIALSKOLER	1 022	18	145	344	18	31	39	19	25	6
Administrasjon, økonomi, sam- funnsvitenskap og jus	1 022	18	145	344	18	31	39	19	25	6
5 Økonomisk-administrative fag	139	5	21	20	8	8	15	1	3	3
6 Sosialfag	883	13	124	324	10	23	24	18	22	3
SKOLER FOR VIDEREUTDANNING I SYKEPLEIE										
Undervisning	45	-	9	24	-	2	1	1	-	-
7 Faglærerutdanning	45	-	9	24	-	2	1	1	-	-
Helsevern	194	7	37	79	2	4	9	4	3	2
8 Sykepleiefag	194	7	37	79	2	4	9	4	3	2
MILITÆRE HØGSKOLER										
Naturvitenskap og teknikk	72	4	7	3	5	6	19	9	2	-
9 Bygge- og anleggstek- niske fag	72	4	7	3	5	6	19	9	2	-
Tjenesteyting og forsvar	426	21	59	114	9	5	19	12	5	5
10 Militære fag	426	21	59	114	9	5	19	12	5	5
ANDRE HØGSKOLER										
Allment fagfelt	137	12	28	60	2	3	10	4	3	1
11 Annen allmennutdanning på gymnasnivå II	137	12	28	60	2	3	10	4	3	1

Students by county of residence, type of school and type of education (programme).
1 October 1976

stedsfylke												Type of school and type of education
Vest-Agder	Rogaland	Hordaland	Sogn og Fjordane	Møre og Romsdal	Sør-Trøndelag	Nord-Trøndelag	Nordland	Troms	Finnmark	Utlendet	Uopp-gitt	
												<i>COLLEGES FOR ENGINEERS (cont.)</i>
												<i>Natural science, mathematics and engineering programmes (cont.)</i>
34	95	138	32	81	85	39	70	35	14	1	1	1
13	15	11	2	6	31	9	22	10	6	-	-	2
21	30	60	5	47	57	15	54	84	30	2	2	3
-	-	-	-	-	1	-	1	-	-	-	-	<i>Medical and para-medical programmes</i>
-	-	-	-	-	1	-	1	-	-	-	-	4
10	79	82	14	32	89	14	19	19	9	9	1	<i>SCHOOLS OF SOCIAL SERVICES</i>
												<i>Business administration, social and behavioural science and law programmes</i>
10	79	82	14	32	89	14	19	19	9	9	1	
1	4	6	6	12	4	4	8	8	2	-	-	5
9	75	76	8	20	85	10	11	11	7	9	1	6
												<i>SCHOOLS FOR ADVANCED NURSING EDUCATION</i>
3	10	12	3	8	12	1	2	1	2	1	-	
												<i>Teacher training programmes</i>
-	3	1	-	1	2	-	-	-	1	-	-	
-	3	1	-	1	2	-	-	-	1	-	-	7
3	7	11	3	7	10	1	2	1	1	1	-	<i>Medical and para-medical programmes</i>
3	7	11	3	7	10	1	2	1	1	1	-	8
2	7	98	7	5	43	8	8	7	6	3	-	<i>MILITARY COLLEGES</i>
												<i>Natural science, mathematics and engineering programmes</i>
1	-	3	3	-	4	1	3	-	2	-	-	
1	-	3	3	-	4	1	3	-	2	-	-	9
												<i>Service and military programmes</i>
1	7	95	4	5	39	7	5	7	4	3	-	
1	7	95	4	5	39	7	5	7	4	3	-	10
												<i>OTHER SCHOOLS OF HIGHER LEARNING</i>
70	130	125	42	99	63	35	62	66	28	9	7	
												<i>General programmes</i>
2	1	4	-	3	2	-	-	1	1	-	-	
2	1	4	-	3	2	-	-	1	1	-	-	11

Tabell 14 (forts.). Studenter etter bostedsfylke, skoleslag og utdanningens art (enkeltutdanning).
 1. oktober 1976

Skoleslag og utdanningens art	I alt	Bo-								
		Øst- fold	Akers- hus	Oslo	Hed- mark	Opp- land	Buske- rud	Vest- fold	Tele- mark	Aust- Agder
ANDRE HØGSKOLER (forts.).										
Humaniora og estetikk	429	21	57	120	15	11	16	10	18	8
1 Religionsfag	113	1	5	15	3	2	3	-	6	5
2 Litteraturfag	316	20	52	105	12	9	13	10	12	3
Undervisning	204	4	57	86	4	8	9	6	3	2
3 Pedagogikk	204	4	57	86	4	8	9	6	3	2
Administrasjon, økonomi, sam- funnsvitenskap og jus	2 602	110	627	1 076	64	61	123	68	57	17
4 Økonomisk administrative fag	1 539	81	295	570	45	52	77	63	52	9
5 Kontor- og handelsfag, generelt	939	27	302	447	14	9	40	5	3	8
6 Samfunnsøkonomiske fag .	49	-	19	25	-	-	3	-	-	-
7 Pressefag	75	2	11	34	5	-	3	-	2	-
Naturvitenskap og teknikk ...	37	1	6	18	3	1	3	-	-	-
8 Elektrotekniske fag	37	1	6	18	3	1	3	-	-	-
Helsevern	415	18	60	110	21	19	15	14	10	8
9 Tannpleiefag	24	-	1	10	-	-	-	2	-	-
10 Apotekfag	112	9	13	21	11	8	7	8	3	5
11 Terapeutiske fag	279	9	46	79	10	11	8	4	7	3

Students by county of residence, type of school and type of education (programme).
1 October 1978

stedsfylke												Type of school and type of education
Vest-Agder	Rogaland	Hordaland	Sogn og Fjordane	Møre og Romsdal	Sør-Trøndelag	Nord-Trøndelag	Nordland	Troms	Finnmark	Utlendet	Uppgitt	
												OTHER SCHOOLS OF HIGHER LEARNING (cont.)
16	38	28	5	19	12	6	10	11	3	5	-	Humanities, religion and theology, fine and applied arts programmes
9	29	14	-	8	2	1	2	6	-	2	-	1
7	9	14	5	11	10	5	8	5	3	3	-	2
4	4	4	4	3	-	1	1	1	3	-	-	Teacher training programmes
4	4	4	4	3	-	1	1	1	3	-	-	3
37	73	55	19	60	37	17	37	45	13	-	6	Business administration, social and behavioural science and law programmes
25	63	49	10	51	24	14	28	25	5	-	1	4
11	8	4	6	8	8	1	8	19	6	-	5	5
1	-	-	1	-	-	-	-	-	-	-	-	6
-	2	2	2	1	5	2	1	1	2	-	-	7
-	-	-	1	-	-	-	1	1	2	-	-	Natural science, mathematics and engineering programmes
-	-	-	1	-	-	-	1	1	2	-	-	8
11	14	34	14	13	12	11	13	7	6	4	1	Medical and para-medical programmes
-	2	1	2	1	-	1	2	1	1	-	-	9
1	2	3	1	2	7	2	5	3	1	-	-	10
10	10	30	11	10	5	8	6	3	4	4	1	11

Tabell 15. Studenter etter bostedsfylke, kjønn og alder. 1. oktober 1976

Kjønn og alder	Bostedsfylke										
	I alt Total	Øst- fold	Akers- hus	Oslo	Hed- mark	Opp- land	Buske- rud	Vest- fold	Tele- mark	Aust- Agder	Vest- Agder
Menn og kvinner	67 595	2 745	7 944	13 244	2 027	2 223	2 695	2 530	2 125	913	1 813
18 år og under	640	32	76	61	16	20	44	36	38	8	22
19 "	3 778	201	503	607	131	119	203	187	150	60	116
20 "	5 739	294	692	782	186	215	281	276	255	94	216
21 "	7 627	375	883	1 064	260	299	342	343	266	137	249
22 "	8 208	372	851	1 267	304	299	343	345	295	129	273
23 "	7 809	323	822	1 300	272	264	308	336	297	126	242
24 "	6 639	269	681	1 204	213	234	232	232	211	92	179
25 "	5 378	188	558	1 157	153	179	179	163	174	56	126
26 "	4 197	114	401	1 020	93	121	126	122	120	52	105
27 "	3 214	93	346	878	80	82	83	83	66	38	70
28 "	2 454	73	283	707	66	62	80	61	58	24	34
29 "	1 948	55	224	580	43	50	64	42	27	13	32
30 "	1 657	48	206	474	24	49	57	42	29	8	18
31 "	1 151	45	139	338	14	31	47	23	21	9	18
32 "	1 038	26	155	268	24	26	37	31	21	9	10
33 "	807	24	125	220	18	19	27	19	13	6	15
34 "	705	22	123	184	14	21	34	23	11	5	9
35 " og over	4 606	191	876	1 133	116	133	208	166	73	47	79
Menn	41 778	1 710	4 546	7 324	1 347	1 444	1 659	1 615	1 376	631	1 156
18 år og under	507	27	49	33	12	17	35	31	33	8	17
19 "	2 071	112	257	314	89	75	116	109	77	33	56
20 "	2 964	146	344	372	117	132	143	146	139	60	109
21 "	4 578	215	530	579	158	181	205	217	174	84	165
22 "	5 202	221	539	741	208	190	211	228	180	77	175
23 "	5 138	219	506	782	179	174	215	233	210	89	150
24 "	4 542	205	458	695	150	168	172	160	149	72	132
25 "	3 768	138	386	714	111	132	125	119	130	48	91
26 "	2 969	85	270	634	65	81	100	97	91	42	74
27 "	2 180	65	233	545	61	59	51	53	56	32	45
28 "	1 667	49	177	438	48	47	49	44	42	19	28
29 "	1 253	41	134	344	33	33	41	21	14	10	25
30 "	1 011	31	119	262	14	32	32	34	15	6	14
31 "	698	32	76	186	7	15	28	14	15	8	9
32 "	572	14	78	127	14	15	16	19	10	8	8
33 "	431	12	58	109	11	9	17	11	6	5	13
34 "	351	13	58	80	7	11	17	9	8	4	6
35 " og over	1 876	85	274	369	63	73	86	70	27	26	39
Kvinner	25 817	1 035	3 398	5 920	680	779	1 036	915	749	282	657
18 år og under	133	5	27	28	4	3	9	5	5	-	5
19 "	1 707	89	246	293	42	44	87	78	73	27	60
20 "	2 775	148	348	410	69	83	138	130	116	34	107
21 "	3 049	160	353	485	102	118	137	126	92	53	84
22 "	3 006	151	312	526	96	109	132	117	115	52	98
23 "	2 671	104	316	518	93	90	93	103	87	37	92
24 "	2 097	64	223	509	63	66	60	72	62	20	47
25 "	1 610	50	172	443	42	47	54	44	44	8	35
26 "	1 228	29	131	386	28	40	26	25	29	10	31
27 "	1 034	28	113	333	19	23	32	30	10	6	25
28 "	787	24	106	269	18	15	31	17	16	5	6
29 "	695	14	90	236	10	17	23	21	13	3	7
30 "	646	17	87	212	10	17	25	8	14	2	4
31 "	453	13	63	152	7	16	19	9	6	1	9
32 "	466	12	77	141	10	11	21	12	11	1	2
33 "	376	12	67	111	7	10	10	8	7	1	2
34 "	354	9	65	104	7	10	17	14	3	1	3
35 " og over	2 730	106	602	764	53	60	122	96	46	21	40

Students by county of residence, sex and age. 1 October 1976

County of residence

Roga-land	Horda-land	Sogn og Fjordane	Møre og Romsdal	Sør-Trøndelag	Nord-Trøndelag	Nord-land	Troms	Finnmark	Utlandet Foreign countries	Uopp-gitt Unknown	Sex and age
4 089	7 595	1 497	3 334	4 612	1 533	3 019	1 898	807	926	26	<i>Males and females</i>
51	70	11	51	33	12	28	18	10	2	1	<i>18 years and under</i>
285	467	68	163	205	81	127	65	18	22	-	<i>19 "</i>
418	600	122	311	366	139	254	133	51	52	2	<i>20 "</i>
617	823	198	442	516	178	329	161	88	54	3	<i>21 "</i>
580	920	249	488	521	211	396	204	95	63	3	<i>22 "</i>
524	859	220	444	513	183	369	227	91	86	3	<i>23 "</i>
398	778	157	403	442	199	342	204	94	74	1	<i>24 "</i>
278	650	129	251	407	151	263	156	69	91	-	<i>25 "</i>
224	522	105	188	321	92	204	131	60	74	2	<i>26 "</i>
146	394	62	150	233	51	133	106	43	73	4	<i>27 "</i>
112	304	29	84	179	37	99	78	29	54	1	<i>28 "</i>
60	225	30	68	161	32	80	64	29	67	2	<i>29 "</i>
70	186	22	57	134	26	64	74	19	48	2	<i>30 "</i>
45	133	17	35	93	16	49	44	14	20	-	<i>31 "</i>
51	97	15	25	74	22	50	39	24	34	-	<i>32 "</i>
31	76	9	26	68	14	26	32	14	25	-	<i>33 "</i>
30	60	8	18	53	10	30	23	13	14	-	<i>34 "</i>
169	431	46	130	293	79	176	139	46	73	2	<i>35 years and over</i>
2 673	4 769	990	2 243	2 856	1 017	2 104	1 254	518	529	17	<i>Males</i>
43	53	10	49	29	8	23	18	9	2	1	<i>18 years and under</i>
171	251	44	101	90	45	69	39	10	13	-	<i>19 "</i>
211	289	61	155	184	81	141	85	28	19	2	<i>20 "</i>
372	480	126	269	316	111	232	95	43	25	1	<i>21 "</i>
409	587	150	326	318	137	273	134	61	36	1	<i>22 "</i>
361	569	156	305	339	122	258	156	65	48	2	<i>23 "</i>
301	539	115	286	290	145	251	143	64	47	-	<i>24 "</i>
221	470	90	187	296	110	198	111	44	47	-	<i>25 "</i>
168	369	79	149	233	75	164	99	45	48	1	<i>26 "</i>
102	268	45	118	155	34	101	71	34	48	4	<i>27 "</i>
74	228	21	68	126	27	74	53	21	33	1	<i>28 "</i>
42	154	23	53	104	24	57	41	20	38	1	<i>29 "</i>
30	127	13	37	83	20	47	47	13	33	2	<i>30 "</i>
30	87	11	23	58	7	37	30	10	15	-	<i>31 "</i>
32	57	10	15	45	15	38	21	11	19	-	<i>32 "</i>
17	40	6	14	35	10	20	18	8	12	-	<i>33 "</i>
16	33	4	11	24	5	18	12	6	9	-	<i>34 "</i>
73	168	26	77	131	41	103	81	26	37	1	<i>35 years and over</i>
1 416	2 826	507	1 091	1 756	516	915	644	289	397	9	<i>Females</i>
8	17	1	2	4	4	5	-	1	-	-	<i>18 years and under</i>
114	216	24	62	115	36	58	26	8	9	-	<i>19 "</i>
207	311	61	156	182	58	113	48	23	33	-	<i>20 "</i>
245	343	72	173	200	67	97	66	45	29	2	<i>21 "</i>
171	333	99	162	203	74	123	70	34	27	2	<i>22 "</i>
163	290	64	139	174	61	111	71	26	38	1	<i>23 "</i>
97	239	42	117	152	54	91	61	30	27	1	<i>24 "</i>
57	180	39	64	111	41	65	45	25	44	-	<i>25 "</i>
56	153	26	39	88	17	40	32	15	26	1	<i>26 "</i>
44	126	17	32	78	17	32	35	9	25	-	<i>27 "</i>
38	76	8	16	53	10	25	25	8	21	-	<i>28 "</i>
18	71	7	15	57	8	23	23	9	29	1	<i>29 "</i>
40	59	9	20	51	6	17	27	6	15	-	<i>30 "</i>
15	46	6	12	35	9	12	14	4	5	-	<i>31 "</i>
19	40	5	10	29	7	12	18	13	15	-	<i>32 "</i>
14	36	3	12	33	4	6	14	6	13	-	<i>33 "</i>
14	27	4	7	29	5	12	11	7	5	-	<i>34 "</i>
96	263	20	53	162	38	73	58	20	36	1	<i>35 years and over</i>

Tabell 16. Studenter etter skolens eierforhold, heltids-/deltidsutdanning, kjønn og skoleslag.
1. oktober 1976 *Students by ownership of school, full- or part-time education, sex and type of school. 1 October 1976*

Kjønn og skoleslag <i>Sex and type of school</i>	I alt <i>Total</i>		Statlige skoler <i>Owned by state</i>		Fylkeskommunale og kommunale skoler <i>Owned by county or municipality</i>		Private skoler <i>Private schools</i>	
	I alt <i>Total</i>	Deltid <i>Part-time</i>	I alt <i>Total</i>	Deltid <i>Part-time</i>	I alt <i>Total</i>	Deltid <i>Part-time</i>	I alt <i>Total</i>	Deltid <i>Part-time</i>
MENN OG KVINNER <i>MALES AND FEMALES</i>	67 595	7 794	56 534	6 377	5 539	93	5 522	1 324
Universiteter <i>Universities</i>	40 614	5 448	39 678	5 444	-	-	936	4
Distriktshøgskoler <i>District colleges</i>	3 544	118	3 544	118	-	-	-	-
Pedagogiske høgskoler <i>Colleges for teachers</i>	11 255	802	10 747	787	-	-	508	15
Ingeniørhøgskoler <i>Colleges for engineers</i>	6 599	93	-	-	5 539	93	1 060	-
Sosialskoler <i>Schools for social services</i>	1 022	-	873	-	-	-	149	-
Skoler for videreutdanning i sykepleie <i>Schools for advanced nursing education</i>	239	-	136	-	-	-	103	-
Militære høgskoler <i>Military colleges</i>	498	-	498	-	-	-	-	-
Andre høgskoler <i>Other schools of higher learning</i>	3 824	1 333	1 058	28	-	-	2 766	1 305
MENN	41 778	4 520	32 465	3 313	5 053	79	4 260	1 128
Universiteter	25 818	2 764	25 119	2 760	-	-	699	4
Distriktshøgskoler	2 447	61	2 447	61	-	-	-	-
Pedagogiske høgskoler	3 827	472	3 717	469	-	-	110	3
Ingeniørhøgskoler	6 069	79	-	-	5 053	79	1 016	-
Sosialskoler	404	-	335	-	-	-	69	-
Skoler for videreutdanning i sykepleie	14	-	3	-	-	-	11	-
Militære høgskoler	497	-	497	-	-	-	-	-
Andre høgskoler	2 702	1 144	347	23	-	-	2 355	1 121
KVINNER	25 817	3 274	24 069	3 064	486	14	1 262	196
Universiteter	14 796	2 684	14 559	2 684	-	-	237	-
Distriktshøgskoler	1 097	57	1 097	57	-	-	-	-
Pedagogiske høgskoler	7 428	330	7 030	318	-	-	398	12
Ingeniørhøgskoler	530	14	-	-	486	14	44	-
Sosialskoler	618	-	538	-	-	-	80	-
Skoler for videreutdanning i sykepleie	225	-	133	-	-	-	92	-
Militære høgskoler	1	-	1	-	-	-	-	-
Andre høgskoler	1 122	189	711	5	-	-	411	184

TABELL 17. UNIVERSITETER, STUDENTER ETTER KJØNN, LÆRESTED OG FAG I SEMESTERET. 1. OKTOBER 1976
 UNIVERSITIES, STUDENTS BY SEX, EDUCATIONAL INSTITUTION AND SUBJECT OF STUDY IN THE TERM.
 1 OCTOBER 1976

FAG I SEMESTERET SUBJECT OF STUDY IN THE TERM	I ALT TOTAL	KJØNN SEX		LÆRESTED EDUCATIONAL INSTITUTION				
		MENN MALES	KVINNER FEMALES	UNI- VERSI- TETET I OSLO UNI- VERSITY OF OSLO	UNI- VERSI- TETET I BERGEN UNI- VERSITY OF BERGEN	UNI- VERSI- TETET I TROND- HEIM UNI- VERSITY OF TROND- HEIM	UNI- VERSI- TETET I TROMSØ UNI- VERSITY OF TROMSØ	ANDRE LÆRE- STEDER OTHER EDU- CATIONAL INSTI- TUTIONS
IALT TOTAL	40614	25818	14796	19881	7800	7407	1342	4184
HISTORIEFAG HISTORY	2235	1300	935	1178	563	402	92	-
HISTORIE HISTORY	1881	1182	699	949	449	402	81	-
GRUNNFAG SUBSIDIARY COURSE	975	543	432	474	232	214	55	-
MELLOMFAG MINOR COURSE	413	269	144	205	108	89	11	-
HOVEDFAG MAJOR COURSE	488	365	123	265	109	99	15	-
MAGISTERGRAD	5	5	-	5	-	-	-	-
NORDISK ARKEOLOGI NORDIC ARCHAEOLOGY	102	43	59	57	34	-	11	-
GRUNNFAG SUBSIDIARY COURSE	40	14	26	23	14	-	3	-
MELLOMFAG MINOR COURSE	17	4	13	9	4	-	4	-
MAGISTERGRAD	45	25	20	25	16	-	4	-
KLASSISK ARKEOLOGI CLASSICAL ARCHAEOLOGY	9	1	8	9	-	-	-	-
GRUNNFAG SUBSIDIARY COURSE	8	1	7	8	-	-	-	-
MAGISTERGRAD	1	-	1	1	-	-	-	-
KUNSTHISTORIE HISTORY OF ART	243	74	169	163	80	-	-	-
GRUNNFAG SUBSIDIARY COURSE	150	31	119	97	53	-	-	-
MELLOMFAG MINOR COURSE	44	11	33	28	16	-	-	-
MAGISTERGRAD	49	32	17	38	11	-	-	-
LITTERATURFAG LITERATURE	214	88	126	170	42	-	2	-
ALLMENN LITTERATURKUNNSKAP LITERATURE, GENERAL	164	58	106	130	32	-	2	-
GRUNNFAG SUBSIDIARY COURSE	146	49	97	113	31	-	2	-
MELLOMFAG MINOR COURSE	18	9	9	17	1	-	-	-
LITTERATURHISTORIE HISTORY OF LITERATURE	50	30	20	40	10	-	-	-
MAGISTERGRAD	50	30	20	40	10	-	-	-
SPRÅKFAG LANGUAGES	5347	2204	3143	3152	1265	758	171	1
NORSK (NORDISK) NORWEGIAN (SCANDINAVIAN)	1918	833	1085	1009	475	351	82	1
GRUNNFAG SUBSIDIARY COURSE	780	300	480	469	83	185	42	1
MELLOMFAG MINOR COURSE	621	290	331	243	258	84	36	-
HOVEDFAG MAJOR COURSE	517	243	274	297	134	82	4	-
ENGELSK ENGLISH	1349	549	800	700	356	250	43	-
GRUNNFAG SUBSIDIARY COURSE	622	222	400	414	69	116	23	-
MELLOMFAG MINOR COURSE	437	192	245	169	200	55	13	-
HOVEDFAG MAJOR COURSE	290	135	155	117	87	79	7	-
TYSK GERMAN	678	248	430	350	149	156	23	-
GRUNNFAG SUBSIDIARY COURSE	309	108	201	199	32	56	22	-
MELLOMFAG MINOR COURSE	251	86	165	82	93	75	1	-
HOVEDFAG MAJOR COURSE	118	54	64	69	24	25	-	-
FRANSK FRENCH	543	146	397	405	138	-	-	-
MELLOMFAG MINOR COURSE	454	121	333	341	113	-	-	-
HOVEDFAG MAJOR COURSE	89	25	64	64	25	-	-	-
SPANSK SPANISH	181	80	101	138	43	-	-	-
GRUNNFAG SUBSIDIARY COURSE	71	26	45	71	-	-	-	-
MELLOMFAG MINOR COURSE	87	42	45	44	43	-	-	-
HOVEDFAG MAJOR COURSE	23	12	11	23	-	-	-	-
NEDERLANSK DUTCH	9	3	6	9	-	-	-	-
MELLOMFAG MINOR COURSE	6	3	3	6	-	-	-	-
HOVEDFAG MAJOR COURSE	3	-	3	3	-	-	-	-

TABELL 17 (FORTS.). UNIVERSITETER. STUDENTER ETTER KJØNN, LÆRESTED OG FAG I SEMESTERET. 1. OKTOBER 1976
 UNIVERSITIES. STUDENTS BY SEX, EDUCATIONAL INSTITUTION AND SUBJECT OF STUDY IN THE TERM.
 1 OCTOBER 1976

FAG I SEMESTERET SUBJECT OF STUDY IN THE TERM	I ALT TOTAL	KJØNN SEX		LÆRESTED EDUCATIONAL INSTITUTION				
		MENN MALES	KVINNER FEMALES	UNI- VERSI- TETET I OSLO UNI- VERSITY OF OSLO	UNI- VERSI- TETET I BERGEN UNI- VERSITY OF BERGEN	UNI- VERSI- TETET I TROND- HEIM UNI- VERSITY OF TROND- HEIM	UNI- VERSI- TETET I TROMSØ UNI- VERSITY OF TROMSØ	ANDRE LÆRE- STEDER OTHER EDU- CATIONAL INSTI- TUTIONS
ITALIENSK ITALIAN	39	8	31	31	8	-	-	-
GRUNNFAG SUBSIDIARY COURSE	1	1	-	-	1	-	-	-
MELLOMFAG MINOR COURSE	31	6	25	26	5	-	-	-
HOVEDFAG MAJOR COURSE	7	1	6	5	2	-	-	-
PORTUGISISK PORTUGUESE	9	4	5	9	-	-	-	-
MELLOMFAG MINOR COURSE	8	3	5	8	-	-	-	-
HOVEDFAG MAJOR COURSE	1	1	-	1	-	-	-	-
RUSSISK RUSSIAN	72	39	33	46	19	-	7	-
GRUNNFAG SUBSIDIARY COURSE	36	19	17	22	8	-	6	-
MELLOMFAG MINOR COURSE	22	12	10	15	6	-	1	-
HOVEDFAG MAJOR COURSE	14	8	6	9	5	-	-	-
POLSK POLISH	1	1	-	1	-	-	-	-
MELLOMFAG MINOR COURSE	1	1	-	1	-	-	-	-
TSJEKKISK CZECH	3	2	1	3	-	-	-	-
MELLOMFAG MINOR COURSE	3	2	1	3	-	-	-	-
SERBO-KROATISK SERBO-CROATIAN	9	2	7	9	-	-	-	-
MELLOMFAG MINOR COURSE	6	2	4	6	-	-	-	-
HOVEDFAG MAJOR COURSE	3	-	3	3	-	-	-	-
BULGARSK BULGARIAN	1	-	1	1	-	-	-	-
MELLOMFAG MINOR COURSE	1	-	1	1	-	-	-	-
FINSK FINNISH	6	3	3	6	-	-	-	-
GRUNNFAG SUBSIDIARY COURSE	4	2	2	4	-	-	-	-
MELLOMFAG MINOR COURSE	2	1	1	2	-	-	-	-
SAMISK LAPPISH	21	9	12	7	-	-	14	-
GRUNNFAG SUBSIDIARY COURSE	18	7	11	6	-	-	12	-
MELLOMFAG MINOR COURSE	2	1	1	-	-	-	2	-
HOVEDFAG MAJOR COURSE	1	1	-	1	-	-	-	-
NORSK FOR UTENLANDSSTUDENTER NORWEGIAN FOR FOREIGN STUDENTS	336	190	146	296	40	-	-	-
INDISK INDIAN	5	3	2	5	-	-	-	-
MELLOMFAG MINOR COURSE	5	3	2	5	-	-	-	-
HEBRAISK HEBREW	18	15	3	10	8	-	-	-
FORBEREDENDE PRØVER PRELIMI- NARY UNIVERSITY EXAMINATIONS	17	14	3	9	8	-	-	-
MELLOMFAG MINOR COURSE	1	1	-	1	-	-	-	-
ARABISK ARABIC	16	6	10	16	-	-	-	-
GRUNNFAG SUBSIDIARY COURSE	11	3	8	11	-	-	-	-
MELLOMFAG MINOR COURSE	5	3	2	5	-	-	-	-
JAPANSK JAPANESE	5	1	4	5	-	-	-	-
GRUNNFAG SUBSIDIARY COURSE	5	1	4	5	-	-	-	-
KINESISK CHINESE	10	3	7	10	-	-	-	-
GRUNNFAG SUBSIDIARY COURSE	4	2	2	4	-	-	-	-
MELLOMFAG MINOR COURSE	5	1	4	5	-	-	-	-
HOVEDFAG MAJOR COURSE	1	-	1	1	-	-	-	-
LATIN LATIN	77	31	46	68	8	1	-	-
FORBEREDENDE PRØVER PRELIMI- NARY UNIVERSITY EXAMINATIONS	67	26	41	60	6	1	-	-
GRUNNFAG SUBSIDIARY COURSE	5	1	4	5	-	-	-	-
MELLOMFAG MINOR COURSE	4	3	1	2	2	-	-	-
HOVEDFAG MAJOR COURSE	1	1	-	1	-	-	-	-
GRESK GREEK	40	28	12	17	21	-	2	-
FORBEREDENDE PRØVER PRELIMI- NARY UNIVERSITY EXAMINATIONS	29	21	8	7	20	-	2	-
GRUNNFAG SUBSIDIARY COURSE	5	2	3	5	-	-	-	-
MELLOMFAG MINOR COURSE	5	4	1	5	-	-	-	-
MAGISTERGRAD	1	1	-	-	1	-	-	-

TABELL 17 (FORTS.). UNIVERSITETER. STUDENTER ETTER KJØNN, LÆRESTED OG FAG I SEMESTERET. 1. OKTOBER 1976
 UNIVERSITIES. STUDENTS BY SEX, EDUCATIONAL INSTITUTION AND SUBJECT OF STUDY IN THE TERM.
 1 OCTOBER 1976

FAG I SEMESTERET SUBJECT OF STUDY IN THE TERM	I ALT TOTAL	KJØNN SEX		LÆRESTED EDUCATIONAL INSTITUTION				
		MENN MALES	KVINNER FEMALES	UNI- VERSI- TETET I OSLO UNI- VERSITY OF OSLO	UNI- VERSI- TETET I BERGEN UNI- VERSITY OF BERGEN	UNI- VERSI- TETET I TROND- HEIM UNI- VERSITY OF TROND- HEIM	UNI- VERSI- TETET I TROMSØ UNI- VERSITY OF TROMSØ	ANDRE LÆRE- STEDER OTHER EDU- CATIONAL INSTI- TUTIONS
USPESIFISERTE SPRÅKFAG UNSPECIFIED LANGUAGE	1	-	1	1	-	-	-	-
GRUNNFAG SUBSIDIARY COURSE	1	-	1	1	-	-	-	-
SPRÅKVITENSKAPELIGE FAG LINGUISTICS	257	93	164	133	55	26	43	-
ALLMENN SPRÅKVITENSKAP GENERAL LINGUISTICS	48	17	31	11	34	3	-	-
FORBEREDENDE PRØVER PRELIMI- NARY UNIVERSITY EXAMINATIONS	34	9	25	6	25	3	-	-
GRUNNFAG SUBSIDIARY COURSE	8	4	4	-	8	-	-	-
MAGISTERGRAD	6	4	2	5	1	-	-	-
SPRÅKVITENSKAP MED FONETIKK LINGUISTICS WITH PHONETICS	12	5	7	12	-	-	-	-
GRUNNFAG SUBSIDIARY COURSE	12	5	7	12	-	-	-	-
INDOEUROPEISK SPRÅKVITENSKAP INDO-EUROPEAN LINGUISTICS	3	3	-	3	-	-	-	-
MELLOMFAG MINOR COURSE	3	3	-	3	-	-	-	-
FONETIKK PHONETICS	48	20	28	5	20	23	-	-
FORBEREDENDE PRØVER PRELIMI- NARY UNIVERSITY EXAMINATIONS	37	15	22	5	17	15	-	-
GRUNNFAG SUBSIDIARY COURSE	8	3	5	-	2	6	-	-
MELLOMFAG MINOR COURSE	2	1	1	-	-	2	-	-
MAGISTERGRAD	1	1	-	-	1	-	-	-
NORDISK SPRÅKVITENSKAP SCANDINAVIAN LINGUISTICS	3	3	-	2	1	-	-	-
MAGISTERGRAD	3	3	-	2	1	-	-	-
ROMANSK FILOLOGI ROMANCE PHILOLOGY	1	1	-	1	-	-	-	-
MAGISTERGRAD	1	1	-	1	-	-	-	-
INDISK FILOLOGI INDIAN PHILOLOGY	1	1	-	1	-	-	-	-
MAGISTERGRAD	1	1	-	1	-	-	-	-
ANDRE SPRÅKVITENSKAPELIGE FAG OTHER LINGUISTICS	6	5	1	5	-	-	1	-
MAGISTERGRAD	6	5	1	5	-	-	1	-
USPESIFISERTE SPRÅKVITENSKAP- LIGE FAG UNSPECIFIED LINGUISTICS	135	38	97	93	-	-	42	-
FORBEREDENDE PRØVER PRELIMI- NARY UNIVERSITY EXAMINATIONS	135	38	97	93	-	-	42	-
FILOSOFISKE FAG PHILOSOPHY	4864	2122	2742	2770	1443	437	214	-
FILOSOFI PHILOSOPHY	4816	2099	2717	2723	1442	437	214	-
FORBEREDENDE PRØVER PRELIMI- NARY UNIVERSITY EXAMINATIONS	4541	1897	2644	2576	1379	416	170	-
GRUNNFAG SUBSIDIARY COURSE	165	110	55	89	33	11	32	-
MELLOMFAG MINOR COURSE	57	51	6	22	22	7	6	-
MAGISTERGRAD	53	41	12	36	8	3	6	-
IDEHISTORIE HISTORY OF IDEAS	45	22	23	45	-	-	-	-
GRUNNFAG SUBSIDIARY COURSE	31	14	17	31	-	-	-	-
MELLOMFAG MINOR COURSE	6	4	2	6	-	-	-	-
MAGISTERGRAD	8	4	4	8	-	-	-	-
LOGIKK LOGIC	1	1	-	-	1	-	-	-
GRUNNFAG SUBSIDIARY COURSE	1	1	-	-	1	-	-	-
ANDRE FILOSOFISKE FAG OTHER PHILOSOPHICAL SUBJECTS	2	-	2	2	-	-	-	-

TABELL 17 (FORTS.). UNIVERSITETER. STUDENTER ETTER KJØNN, LÆRESTED OG FAG I SEMESTERET. 1. OKTOBER 1976
 UNIVERSITIES. STUDENTS BY SEX, EDUCATIONAL INSTITUTION AND SUBJECT OF STUDY IN THE TERM.
 1 OCTOBER 1976

FAG I SEMESTERET SUBJECT OF STUDY IN THE TERM	I ALT TOTAL	KJØNN SEX		LÆRESTED EDUCATIONAL INSTITUTION				
		MENN MALES	KVINNER FEMALES	UNI- VERSI- TETET I OSLO UNI- VERSITY OF OSLO	UNI- VERSI- TETET I BERGEN UNI- VERSITY OF BERGEN	UNI- VERSI- TETET I TROND- HEIM UNI- VERSITY OF TROND- HEIM	UNI- VERSI- TETET I TROMSØ UNI- VERSITY OF TROMSØ	ANDRE LÆRE- STEDER OTHER EDU- CATIONAL INSTI- TUTIONS
RELIGIONSFAG RELIGION	1396	939	457	239	95	127	-	935
RELIGIONSHISTORIE HISTORY OF RELIGION	108	46	62	81	27	-	-	-
GRUNNFAG SUBSIDIARY COURSE	59	24	35	43	16	-	-	-
MELLOMFAG MINOR COURSE	36	16	20	31	5	-	-	-
HOVEDFAG MAJOR COURSE	4	3	1	-	4	-	-	-
MAGISTERGRAD	9	3	6	7	2	-	-	-
KRISTENDOMSKUNNSKAP RELIGIOUS KNOWLEDGE	541	228	313	75	67	127	-	272
GRUNNFAG SUBSIDIARY COURSE	345	129	216	40	30	79	-	196
MELLOMFAG MINOR COURSE	114	52	62	21	15	27	-	51
HOVEDFAG MAJOR COURSE	81	47	34	14	22	21	-	24
MAGISTERGRAD	1	-	1	-	-	-	-	1
TEOLOGI THEOLOGY	669	594	75	71	-	-	-	598
CAND.THEOL.-STUDIET CAND.THEOL. .	669	594	75	71	-	-	-	598
KIRKEHISTORIE CHURCH HISTORY	1	-	1	1	-	-	-	-
MAGISTERGRAD	1	-	1	1	-	-	-	-
PRAKTISK-TEOLOGISK SEMINAR SEMINAR OF PRACTICAL THEOLOGY	76	70	6	11	-	-	-	65
ANDRE RELIGIONSFAG OTHER SUBJECTS OF RELIGION	1	1	-	-	1	-	-	-
ESTETISKE FAG FINE ARTS	710	395	315	213	59	107	-	331
MUSIKK MUSIC	226	133	93	156	-	70	-	-
GRUNNFAG SUBSIDIARY COURSE	89	52	37	50	-	39	-	-
MELLOMFAG MINOR COURSE	45	24	21	30	-	15	-	-
HOVEDFAG MAJOR COURSE	83	50	33	69	-	14	-	-
MAGISTERGRAD	9	7	2	7	-	2	-	-
MUSIKERUTDANNING EDUCATION FOR MUSICIANS	217	137	80	-	-	-	-	217
KIRKEMUSIKKLINJE CHURCH MUSIC	27	21	6	-	-	-	-	27
INSTRUMENTALLINJE INSTRUMENTAL ..	136	91	45	-	-	-	-	136
VOKALLINJE VOCAL	22	7	15	-	-	-	-	22
HOVEDSTUDIER, USPESIFISERT LINJE MAIN STUDIES, UNSPECIFIED	2	1	1	-	-	-	-	2
VOKAL SOLISTLINJE VOCAL SOLOIST .	3	-	3	-	-	-	-	3
TOFAGLIG FORDYPNINGSLINJE GENERAL BRANCH	13	7	6	-	-	-	-	13
TEORILINJE MUSICAL THEORY	5	2	3	-	-	-	-	5
KOMPOSISJONSLINJE COMPOSING	7	6	1	-	-	-	-	7
FORDYPNINGSLINJE, KIRKEMUSIKK CHURC MUSIC, HIGHER DEGREE	2	2	-	-	-	-	-	2
TEATERVITENSKAP DRAMA	153	64	89	57	59	37	-	-
STØTTEFAG SUBSIDIARY COURSE	36	15	21	-	36	-	-	-
MELLOMFAG MINOR COURSE	105	40	65	51	17	37	-	-
MAGISTERGRAD	12	9	3	6	6	-	-	-
UTDANNING AV BILDENDE KUNSTNERE EDUCATION IN VISUAL ARTS	114	61	53	-	-	-	-	114
STATENS KUNSTAKADEMI, LINJE FOR KUNSTMALING NATIONAL ACADEMY OF LIBERAL ARTS, PAINTING	86	48	38	-	-	-	-	86
STATENS KUNSTAKADEMI, LINJE FOR GRAFIKK NATIONAL ACADEMY OF LIBERAL ARTS, GRAPHIC ARTS	14	9	5	-	-	-	-	14
STATENS KUNSTAKADEMI, LINJE FOR BILLEDHOGGING NATIONAL ACADEMY OF LIBERAL ARTS, SCULPTURE	14	4	10	-	-	-	-	14

TABELL 17 (FORTS.). UNIVERSITETER. STUDENTER ETTER KJØNN, LÆRESTED OG FAG I SEMESTERET. 1. OKTOBER 1976
 UNIVERSITIES. STUDENTS BY SEX, EDUCATIONAL INSTITUTION AND SUBJECT OF STUDY IN THE TERM.
 1 OCTOBER 1976

FAG I SEMESTERET SUBJECT OF STUDY IN THE TERM	I ALT TOTAL	KJØNN SEX		LÆRESTED EDUCATIONAL INSTITUTION				
		MENN MALES	KVINNER FEMALES	UNI- VERSI- TETET I OSLO UNI- VERSITY OF OSLO	UNI- VERSI- TETET I BERGEN UNI- VERSITY OF BERGEN	UNI- VERSI- TETET I TROND- HEIM UNI- VERSITY OF TROND- HEIM	UNI- VERSI- TETET I TROMSØ UNI- VERSITY OF TROMSØ	ANDRE LÆRE- STEDER OTHER EDU- CATIONAL INSTI- TUTIONS
HUMANISTISKE FAG ELLERS OTHER HUMANISTICS	220	68	152	170	50	-	-	-
ETNOLOGI ETHNOLOGY	123	44	79	99	24	-	-	-
GRUNNFAG SUBSIDIARY COURSE	62	21	41	48	14	-	-	-
MELLOMFAG MINOR COURSE	13	3	10	13	-	-	-	-
MAGISTERGRAD	48	20	28	38	10	-	-	-
FOLKEMINNEVITENSKAP FOLKLORE	92	23	69	71	21	-	-	-
GRUNNFAG SUBSIDIARY COURSE	70	15	55	56	14	-	-	-
MELLOMFAG MINOR COURSE	7	4	3	6	1	-	-	-
MAGISTERGRAD	15	4	11	9	6	-	-	-
GRESK KULTUR GREEK CULTURE	5	1	4	-	5	-	-	-
GRUNNFAG SUBSIDIARY COURSE	5	1	4	-	5	-	-	-
USPESIFISERTE HUMANISTISKE FAG UNSPECIFIED HUMANISTICS	4	1	3	-	1	2	1	-
FAGLÆRERUTDANNING VOCATIONAL TRAINING TEACHER ED.	489	276	213	59	-	-	-	430
MUSIKK OG SANG MUSIC AND SONG	41	20	21	-	-	-	-	41
PEDAGOGISK TILLEGGSDANNING PEDAGOGICAL SUPPLEMENTARY EDUCATION	5	3	2	-	-	-	-	5
SKOLEMUSIKKLINJE TEACHER TRAINING FOR MUSIC TEACHERS	34	15	19	-	-	-	-	34
VIDEREUTDANNING I SKOLEMUSIKK CONTINUING TEACHER TRAINING FOR MUSIC TEACHERS	2	2	-	-	-	-	-	2
IDRETT ATHLETICS	349	206	143	-	-	-	-	349
GRUNNFAG SUBSIDIARY COURSE	118	68	50	-	-	-	-	118
MELLOMFAG MINOR COURSE	115	64	51	-	-	-	-	115
HOVEDFAG MAJOR COURSE	92	66	26	-	-	-	-	92
HELSESPORTSTUDIET PHYSICAL EDUCATION FOR HANDICAPPED	24	8	16	-	-	-	-	24
NORDISK HUSHOLDSHØGSKOLE, ERNÆRINGSLINJE SCHOOL OF NUTRITION	59	11	48	59	-	-	-	-
HANDELSLÆRERSTUDIET COMMERCIAL TEACHER EDUCATION.....	40	39	1	-	-	-	-	40
PEDAGOGISK PEDAGOGY	1602	814	788	831	163	468	115	25
PEDAGOGISK PEDAGOGY	1038	491	547	628	1	406	3	-
GRUNNFAG SUBSIDIARY COURSE	556	241	315	333	1	222	-	-
MELLOMFAG MINOR COURSE	210	97	113	112	-	98	-	-
CAND.PAED.-STUDIET CAND.PAED	81	33	48	81	-	-	-	-
HOVEDFAG MAJOR COURSE	181	110	71	98	-	83	-	-
MAGISTERGRAD	10	10	-	4	-	3	3	-
SOSIALPEDAGOGISK SOCIAL PEDAGOGY....	203	74	129	203	-	-	-	-
GRUNNFAG SUBSIDIARY COURSE	77	24	53	77	-	-	-	-
MELLOMFAG MINOR COURSE	60	23	37	60	-	-	-	-
HOVEDFAG MAJOR COURSE	66	27	39	66	-	-	-	-
PEDAGOGISK SEMINAR PEDAGOGICAL SEMINAR	361	249	112	-	162	62	112	25

TABELL 17 (FORTS.). UNIVERSITETER. STUDENTER ETTER KJØNN, LÆRESTED OG FAG I SEMESTERET. 1. OKTOBER 1976
 UNIVERSITIES. STUDENTS BY SEX, EDUCATIONAL INSTITUTION AND SUBJECT OF STUDY IN THE TERM.
 1 OCTOBER 1976

FAG I SEMESTERET SUBJECT OF STUDY IN THE TERM	I ALT TOTAL	KJØNN SEX		LÆRESTED EDUCATIONAL INSTITUTION				
		MENN MALES	KVINNER FEMALES	UNI- VERSI- TETET I OSLO UNI- VERSITY OF OSLO	UNI- VERSI- TETET I BERGEN UNI- VERSITY OF BERGEN	UNI- VERSI- TETET I TROND- HEIM UNI- VERSITY OF TROND- HEIM	UNI- VERSI- TETET I TROMSØ UNI- VERSITY OF TROMSØ	ANDRE LÆRE- STEDER OTHER EDU- CATIONAL INSTI- TUTIONS
ØKONOMISK-ADMINISTRATIVE FAG ECONOMIC AND ADMINISTRATIVE SUBJECTS	1011	884	127	-	-	-	-	1011
HANDELSHØGSKOLEUTDANNING ECONOMICS AND BUSINESS								
ADMINISTRASJON	950	828	122	-	-	-	-	950
SIVILØKONOMSTUDIET BUSINESS ADMINISTRATION AND ECONOMICS	917	797	120	-	-	-	-	917
HØYERE AVDELING HIGHER DEGREE ...	33	31	2	-	-	-	-	33
REGNSKAPSUTDANNING EDUCATION IN ACCOUNTANCY	61	56	5	-	-	-	-	61
HØYERE REVISORUTDANNING HIGHER EDUCATION IN ACCOUNTANCY	61	56	5	-	-	-	-	61
SAMFUNNSØKONOMISKE FAG ECONOMICS.....	536	471	65	469	67	-	-	-
SOSIALØKONOMI ECONOMICS	536	471	65	469	67	-	-	-
STØTTEFAG SUBSIDIARY COURSE	6	5	1	6	-	-	-	-
MELLOMFAG MINOR COURSE	48	39	9	-	48	-	-	-
CAND.OECON.-STUDIET, 1.AVD. CAND.OECON., 1.SECTION	231	195	36	231	-	-	-	-
CAND.OECON.-STUDIET, 2.AVD. CAND.OECON., 2.SECTION	232	217	15	232	-	-	-	-
HOVEDFAG MAJOR COURSE	19	15	4	-	19	-	-	-
PSYKOLOGISKE FAG PSYCHOLOGY	1414	730	684	749	526	139	-	-
PSYKOLOGI PSYCHOLOGY	1414	730	684	749	526	139	-	-
GRUNNFAG SUBSIDIARY COURSE	841	372	469	396	316	129	-	-
CAND.PSYCHOL.-STUDIET CAND.PSYCHOL.	540	335	205	335	205	-	-	-
MAGISTERGRAD	33	23	10	18	5	10	-	-
SOSIOLOGISKE FAG SOCIOLOGY	1002	551	451	703	191	106	2	-
SOSIOLOGI SOCIOLOGY	1002	551	451	703	191	106	2	-
GRUNNFAG SUBSIDIARY COURSE	544	276	268	359	125	60	-	-
MELLOMFAG MINOR COURSE	165	83	82	115	34	16	-	-
CAND.SOCIOL.-STUDIET CAND.SOCIOL.	166	105	61	166	-	-	-	-
HOVEDFAG MAJOR COURSE	58	39	19	-	32	26	-	-
MAGISTERGRAD	69	48	21	63	-	4	2	-
SOSIALFAG SOCIAL WORK	18	9	9	-	-	18	-	-
HØYERE SOSIONOMUTDANNING HIGHER DEGREE FOR SOCIAL WORKERS	18	9	9	-	-	18	-	-
CAND.SOCIOL.-STUDIET CAND.SOCIOL.	18	9	9	-	-	18	-	-
STATSVITENSKAPELIGE FAG POLITICAL SCIENCE	575	428	147	386	189	-	-	-
STATSVITENSKAP POLITICAL SCIENCE...	386	280	106	386	-	-	-	-
GRUNNFAG SUBSIDIARY COURSE	163	106	57	163	-	-	-	-
MELLOMFAG MINOR COURSE	62	43	19	62	-	-	-	-
HOVEDFAG MAJOR COURSE	149	121	28	149	-	-	-	-
MAGISTERGRAD	12	10	2	12	-	-	-	-

TABELL 17 (FORTS.). UNIVERSITETER, STUDENTER ETTER KJØNN, LÆRESTED OG FAG I SEMESTERET. 1. OKTOBER 1976
 UNIVERSITIES, STUDENTS BY SEX, EDUCATIONAL INSTITUTION AND SUBJECT OF STUDY IN THE TERM.
 1 OCTOBER 1976

FAG I SEMESTERET SUBJECT OF STUDY IN THE TERM	I ALT TOTAL	KJØNN SEX		LÆRESTED EDUCATIONAL INSTITUTION				
		MENN MALES	KVINNER FEMALES	UNI- VERSI- TETET I OSLO UNI- VERSI- TETET OF OSLO	UNI- VERSI- TETET I BERGEN UNI- VERSI- TETET OF BERGEN	UNI- VERSI- TETET I TROND- HEIM UNI- VERSI- TETET OF TROND- HEIM	UNI- VERSI- TETET I TROMSØ UNI- VERSI- TETET OF TROMSØ	ANDRE LÆRE- STEDER OTHER EDU- CATIONAL INSTI- TUTIONS
SAMMENLIGNENDE POLITIKK								
COMPARATIVE POLITICS	39	35	4	-	39	-	-	-
GRUNNFAG SUBSIDIARY COURSE	27	23	4	-	27	-	-	-
MELLOMFAG MINOR COURSE	6	6	-	-	6	-	-	-
HOVEDFAG MAJOR COURSE	6	6	-	-	6	-	-	-
OFFENTLIG ADMINISTRASJONS- OG ORGANISASJONSKUNNSKAP								
PUBLIC ADMINISTRATION AND ORGANIZATION THEORY	150	113	37	-	150	-	-	-
GRUNNFAG SUBSIDIARY COURSE	56	34	22	-	56	-	-	-
MELLOMFAG MINOR COURSE	33	25	8	-	33	-	-	-
HOVEDFAG MAJOR COURSE	59	52	7	-	59	-	-	-
MAGISTERGRAD	2	2	-	-	2	-	-	-
JURIDISKE FAG LAW	4192	3011	1181	3435	757	-	-	-
OFFENTLIG RETT PUBLIC LAW	159	112	47	122	37	-	-	-
GRUNNFAG SUBSIDIARY COURSE	115	78	37	92	23	-	-	-
MELLOMFAG MINOR COURSE	44	34	10	30	14	-	-	-
KRIMINOLOGI CRIMINOLOGY	88	30	58	88	-	-	-	-
GRUNNFAG SUBSIDIARY COURSE	67	25	42	67	-	-	-	-
MELLOMFAG MINOR COURSE	20	5	15	20	-	-	-	-
HOVEDFAG MAJOR COURSE	1	-	1	1	-	-	-	-
CAND. JUR.-STUDIET								
CAND. JUR.	3927	2854	1073	3207	720	-	-	-
1.- OG 2.AVD. 1.- AND 2.SECTION .	2803	1962	841	2280	523	-	-	-
3.AVD. 3.SECTION	1124	892	232	927	197	-	-	-
ANDRE JURIDISKE FAG OTHER LAW SUBJECTS	18	15	3	18	-	-	-	-
SAMFUNNSFAG ELLERS OTHER SOCIAL SCIENCES	932	541	391	269	398	159	106	-
ETNOGRAFI ETHNOGRAPHY	370	188	182	183	178	7	2	-
GRUNNFAG SUBSIDIARY COURSE	243	116	127	126	111	6	-	-
MELLOMFAG MINOR COURSE	63	32	31	30	33	-	-	-
HOVEDFAG MAJOR COURSE	41	25	16	18	23	-	-	-
MAGISTERGRAD	23	15	8	9	11	1	2	-
KULTURGEOGRAFI								
CULTURAL GEOGRAPHY	220	132	88	84	92	44	-	-
GRUNNFAG SUBSIDIARY COURSE	151	88	63	54	61	36	-	-
MELLOMFAG MINOR COURSE	15	6	9	2	5	8	-	-
HOVEDFAG MAJOR COURSE	53	37	16	27	26	-	-	-
MAGISTERGRAD	1	1	-	1	-	-	-	-
SAMFUNNSKUNNSKAP NORWEGIAN SOCIETY	277	170	107	-	82	108	87	-
GRUNNFAG SUBSIDIARY COURSE	230	142	88	-	82	81	67	-
MELLOMFAG MINOR COURSE	47	28	19	-	-	27	20	-
STATISTIKK STATISTICS	2	2	-	2	-	-	-	-
GRUNNFAG SUBSIDIARY COURSE	2	2	-	2	-	-	-	-
INFORMASJONSVITENSKAP								
INFORMATION	46	40	6	-	46	-	-	-
GRUNNFAG SUBSIDIARY COURSE	14	11	3	-	14	-	-	-
MELLOMFAG MINOR COURSE	15	14	1	-	15	-	-	-
HOVEDFAG MAJOR COURSE	15	13	2	-	15	-	-	-
MAGISTERGRAD	2	2	-	-	2	-	-	-
ANDRE SAMFUNNSFAG OTHER SOCIAL SCIENCES	17	9	8	-	-	-	17	-
SAMFUNNSVITENSKAPELIG KANDIDAT- STUDIUM 4. ÅR SOCIAL SCIENCES 4. YEAR	17	9	8	-	-	-	17	-

TABELL 17 (FORTS.). UNIVERSITETER. STUDENTER ETTER KJØNN, LÆRESTED OG FAG I SEMESTERET. 1. OKTOBER 1976
 UNIVERSITIES. STUDENTS BY SEX, EDUCATIONAL INSTITUTION AND SUBJECT OF STUDY IN THE TERM.
 1 OCTOBER 1976

FAG I SEMESTERET SUBJECT OF STUDY IN THE TERM	I ALT TOTAL	KJØNN SEX		LÆRESTED EDUCATIONAL INSTITUTION				
		MENN MALES	KVINNER FEMALES	UNI- VERSI- TETET I OSLO UNI- VERSITY OF OSLO	UNI- VERSI- TETET I BERGEN UNI- VERSITY OF BERGEN	UNI- VERSI- TETET I TROND- HEIM UNI- VERSITY OF TROND- HEIM	UNI- VERSI- TETET I TRONSØ UNI- VERSITY OF TRONSØ	ANDRE LÆRE- STEDER OTHER EDU- CATIONAL INSTI- TUTIONS
USPESIFISERTE SAMFUNNSFAG UNSPECIFIED SOCIAL SCIENCE.....	16	11	5	1	-	-	15	-
MATEMATISKE FAG MATHEMATICS	1934	1508	426	1346	278	169	141	-
MATEMATIKK MATHEMATICS	1474	1125	349	1020	198	151	105	-
FORBEREDENDE PRØVER FOR REALISTER PRELIMINARY UNI- VERSITY EXAMINATIONS FOR STUDENTS OF NATURAL SCIENCES	335	217	118	335	-	-	-	-
FORBEREDENDE PRØVER FOR SOSIALØKONOMER PRELIMINARY UNIVERSITY EXAMINATIONS FOR ECONOMISTS	38	26	12	36	1	1	-	-
EMNEKURS UNIVERSITY COURSES	1031	817	214	622	168	140	101	-
HOVEDFAG MAJOR COURSE	70	65	5	27	29	10	4	-
MEKANIKK MECHANICS	29	27	2	27	2	-	-	-
EMNEKURS UNIVERSITY COURSES	20	18	2	18	2	-	-	-
HOVEDFAG MAJOR COURSE	9	9	-	9	-	-	-	-
STATISTIKK STATISTICS	187	142	45	85	65	18	19	-
FORBEREDENDE PRØVE FOR SAMFUNNS- VITERE PRELIMINARY UNIVERSITY EXAMINATIONS FOR SOCIAL SCIENTISTS	21	15	6	-	21	-	-	-
EMNEKURS UNIVERSITY COURSES	150	114	36	69	44	18	19	-
HOVEDFAG MAJOR COURSE	16	13	3	16	-	-	-	-
DATABEHANDLING DATA PROCESSING.....	239	210	29	209	13	-	17	-
EMNEKURS UNIVERSITY COURSES	168	142	26	148	13	-	7	-
HOVEDFAG MAJOR COURSE	71	68	3	61	-	-	10	-
AKTUARFAG ACTUARIAL MATHEMATICS.....	5	4	1	5	-	-	-	-
ØKONOMISK AVDELING ECONOMICAL SECTION	5	4	1	5	-	-	-	-
FYSISKE OG KJEMISKE FAG PHYSICS AND CHEMISTRY	1500	1209	291	873	378	166	83	-
FYSIKK PHYSICS	484	421	63	323	81	62	18	-
EMNEKURS UNIVERSITY COURSES	322	273	49	206	69	31	16	-
HOVEDFAG MAJOR COURSE	162	148	14	117	12	31	2	-
ASTRONOMI ASTRONOMY	46	42	4	42	-	-	4	-
EMNEKURS UNIVERSITY COURSES	35	31	4	33	-	-	2	-
HOVEDFAG MAJOR COURSE	11	11	-	9	-	-	2	-
GEOFYSIKK GEOPHYSICS	107	97	10	42	65	-	-	-
EMNEKURS UNIVERSITY COURSES	39	38	1	14	25	-	-	-
HOVEDFAG MAJOR COURSE	68	59	9	28	40	-	-	-
KJEMI CHEMISTRY	863	649	214	466	232	104	61	-
EMNEKURS UNIVERSITY COURSES	697	524	173	334	213	93	57	-
HOVEDFAG MAJOR COURSE	166	125	41	132	19	11	4	-
GEOGRAFISKE OG GEOLOGISKE FAG GEOGRAPHY AND GEOLOGI.....	392	323	69	283	98	-	11	-
GEOGRAFI GEOGRAPHY	138	111	27	138	-	-	-	-
EMNEKURS UNIVERSITY COURSES	96	73	23	96	-	-	-	-
HOVEDFAG MAJOR COURSE	42	38	4	42	-	-	-	-
GEOLOGI GEOLOGY	233	197	36	124	98	-	11	-
EMNEKURS UNIVERSITY COURSES	132	112	20	70	54	-	8	-
HOVEDFAG MAJOR COURSE	101	85	16	54	44	-	3	-

TABELL 17 (FORTS.). UNIVERSITETER. STUDENTER ETTER KJØNN, LÆRESTED OG FAG I SEMESTERET. 1. OKTOBER 1976
 UNIVERSITIES. STUDENTS BY SEX, EDUCATIONAL INSTITUTION AND SUBJECT OF STUDY IN THE TERM.
 1 OCTOBER 1976

FAG I SEMESTERET SUBJECT OF STUDY IN THE TERM	I ALT TOTAL	KJØNN SEX		LÆRESTED EDUCATIONAL INSTITUTION				
		MENN MALES	KVINNER FEMALES	UNI- VERSI- TETET I OSLO UNI- VERSITY OF OSLO	UNI- VERSI- TETET I BERGEN UNI- VERSITY OF BERGEN	UNI- VERSI- TETET I TROND- HEIM UNI- VERSITY OF TROND- HEIM	UNI- VERSI- TETET I TROMSØ UNI- VERSITY OF TROMSØ	ANDRE LÆRE- STEDER OTHER EDU- CATIONAL INSTI- TUTIONS
LIMNOLOGI LIMNOLOGY	21	15	6	21	-	-	-	-
HOVEDFAG MAJOR COURSE	21	15	6	21	-	-	-	-
BIOLOGISKE FAG BIOLOGY	1007	741	266	450	301	146	110	-
BIOLOGI BIOLOGY.....	394	271	123	172	107	44	71	-
EMNEKURS UNIVERSITY COURSES	394	271	123	172	107	44	71	-
BOTANIKK BOTANY	193	138	55	86	55	38	14	-
EMNEKURS UNIVERSITY COURSES	72	58	14	39	23	1	9	-
HOVEDFAG MAJOR COURSE	119	78	41	47	32	35	5	-
MAGISTERGRAD	2	2	-	-	-	2	-	-
ZOOLOGI ZOOLOGY	319	260	59	159	95	62	3	-
EMNEKURS UNIVERSITY COURSES	107	80	27	63	32	12	-	-
HOVEDFAG MAJOR COURSE	212	180	32	96	63	50	3	-
FISKERIBIOLOGI MARINE BIOLOGY.....	25	24	1	1	16	-	8	-
HOVEDFAG MAJOR COURSE	25	24	1	1	16	-	8	-
ERNÆRINGSBIOLOGI NUTRITION BIOLOGY	27	18	9	-	27	-	-	-
HOVEDFAG MAJOR COURSE	27	18	9	-	27	-	-	-
USPESIFISERTE BIOLOGISKE FAG UNSPECIFIED BIOLOGY.....	49	30	19	32	1	2	14	-
EMNEKURS UNIVERSITY COURSES	2	2	-	1	1	-	-	-
HOVEDFAG MAJOR COURSE	47	28	19	31	-	2	14	-
MASKINTEKNISKE FAG MECHANICAL ENGINEERING	880	872	8	-	-	880	-	-
SIVILINGENIØRSTUDIET, ALMINNELIG MASKIN- OG DRIFTTEKNIKK MECHANICAL ENGINEERING, GENERAL	597	590	7	-	-	597	-	-
SIVILINGENIØRSTUDIET, SKIPS- OG SKIPSMASKINBYGGING MARINE ENGINEERING	283	282	1	-	-	283	-	-
ELEKTROTEKNISKE FAG ELECTRICAL ENGINEERING	821	806	15	-	-	821	-	-
SIVILINGENIØRSTUDIET, ELEKTROTEKNIKK ELECTRICAL ENGINEERING	821	806	15	-	-	821	-	-
KJEMITEKNISKE FAG CHEMISTRY ENGINEERING	524	368	156	-	-	524	-	-
SIVILINGENIØRSTUDIET, KJEMITEKNIKK CHEMISTRY ENGINEERING	524	368	156	-	-	524	-	-
BYGGE- OG ANLEGGSTEKNISKE FAG BUILDING AND CONSTRUCTION ENGINEERING	1662	1480	182	-	-	1462	-	200
ARKITEKTSTUDIET ARCHITECTURE	507	368	139	-	-	307	-	200
SIVILINGENIØRSTUDIET, BYGNINGSFAG CONSTRUCTION	930	895	35	-	-	930	-	-

TABELL 17 (FORTS.). UNIVERSITETER. STUDENTER ETTER KJØNN, LÆRESTED OG FAG I SEMESTERET. 1. OKTOBER 1976
 UNIVERSITIES. STUDENTS BY SEX, EDUCATIONAL INSTITUTION AND SUBJECT OF STUDY IN THE TERM.
 1 OCTOBER 1976

FAG I SEMESTERET SUBJECT OF STUDY IN THE TERM	I ALT TOTAL	KJØNN SEX		LÆRESTED EDUCATIONAL INSTITUTION				
		MENN MALES	KVINNER FEMALES	UNI- VERSI- TETET I OSLO UNI- VERSI- TETET OF OSLO	UNI- VERSI- TETET I BERGEN UNI- VERSI- TETET OF BERGEN	UNI- VERSI- TETET I TROND- HEIM UNI- VERSI- TETET OF TROND- HEIM	UNI- VERSI- TETET I TROMSØ UNI- VERSI- TETET OF TROMSØ	ANDRE LÆRE- STEDER OTHER EDU- CATIONAL INSTI- TUTIONS
SIVILINGENIØRSTUDIET, GRUVELINJE MINING	149	144	5	-	-	149	-	-
SIVILINGENIØRSTUDIET, LINJE FOR TEKNISK GEOLOGI MINING, GEOLOGY	76	73	3	-	-	76	-	-
NATURVITENSKAPELIGE OG TEKNISKE FAG ELLERS NATURAL SCIENCE, MATHE- MATICS AND ENGINEERING N.E.C.	684	599	85	14	-	399	-	271
SIVILINGENIØRSTUDIET, METALL- URGISK LINJE METALLURGY	93	83	10	-	-	93	-	-
SIVILINGENIØRSTUDIET, LINJE FOR TEKNISK FYSIKK APPLIED PHYSICS	306	283	23	-	-	306	-	-
MEIERIINGENIØRSTUDIET DAIRY ENGINEERING	69	42	27	-	-	-	-	69
JORDSKIFTEKANDIDATSTUDIET CONVEYANCE	109	103	6	-	-	-	-	109
NATURFORVALTNINGSKANDIDATSTUDIET ADMINISTRATION OF NATURE RESOURCES .	93	74	19	-	-	-	-	93
MILJØVERNSEMINAR ENVIRONMENTAL PROTECTION	14	14	-	14	-	-	-	-
USPESIFISERT NATURVITENSKAP OG TEKNIKK UNSPECIFIED NATURAL SCIENCES AND ENGINEERING	10	8	2	5	2	1	2	-
SYKEPLEIEFAG MEDICINE	2251	1659	592	1345	650	80	176	-
MEDISIN MEDICINE	2246	1658	588	1340	650	80	176	-
GRUNNFAG SUBSIDIARY COURSE	25	11	14	-	-	-	25	-
CAND.MED.-STUDIET CAND.MED.	2138	1580	558	1265	642	80	151	-
TILLEGGSKURS FOR UTENLANDS- STUDENTER COURSE FOR STUDENTS.. WITH A FOREIGN DEGREE	83	67	16	75	8	-	-	-
FYSIOLOGI PHYSIOLOGY	1	-	1	1	-	-	-	-
STØTTEFAG SUBSIDIARY COURSE	1	-	1	1	-	-	-	-
SOSIALMEDISIN SOCIAL MEDICINE.....	4	1	3	4	-	-	-	-
STØTTEFAG SUBSIDIARY COURSE	4	1	3	4	-	-	-	-
TANNPLEIEFAG DENTISTRY	621	397	224	396	225	-	-	-
ODONTOLOGI DENTISTRY	621	397	224	396	225	-	-	-
CAND.ODONT.-STUDIET CAND.ODONT. .	596	377	219	371	225	-	-	-
TILLEGGSKURS FOR UTENLANDS- STUDENTER COURSE FOR STUDENTS.. WITH A FOREIGN DEGREE	25	20	5	25	-	-	-	-
APOTEKFAK PHARMACY	210	79	131	210	-	-	-	-
FARMASI PHARMACY	210	79	131	210	-	-	-	-
CAND.PHARM.-STUDIET CAND.PHARM.	210	79	131	210	-	-	-	-

TABELL 17 (FORTS.). UNIVERSITETER. STUDENTER ETTER KJØNN, LÆRESTED OG FAG I SEMESTERET. 1. OKTOBER 1976
 UNIVERSITIES. STUDENTS BY SEX, EDUCATIONAL INSTITUTION AND SUBJECT OF STUDY IN THE TERM.
 1 OCTOBER 1976

FAG I SEMESTERET SUBJECT OF STUDY IN THE TERM	I ALT TOTAL	KJØNN SEX		LÆRESTED EDUCATIONAL INSTITUTION				
		MENN MALES	KVINNER FEMALES	UNI- VERSI- TETET I OSLO UNI- VERSITY OF OSLO	UNI- VERSI- TETET I BERGEN UNI- VERSITY OF BERGEN	UNI- VERSI- TETET I TROND- HEIM UNI- VERSITY OF TROND- HEIM	UNI- VERSI- TETET TROMSØ UNI- VERSITY OF TROMSØ	ANDRE LÆRE- STEDER OTHER EDU- CATIONAL INSTI- TUTIONS
VETERINÆRFAG VETERINARY MEDICINE	249	172	77	-	-	-	-	249
VETERINÆRMEDISIN VETERINARY MEDICINE	249	172	77	-	-	-	-	249
CAND.MED.VET.-STUDIET CAND.MED.VET.	242	167	75	-	-	-	-	242
TILLEGGSKURS FOR UTENLANDS- STUDENTER COURSE FOR STUDENTS WITH A FOREIGN DEGREE	7	5	2	-	-	-	-	7
JORDBRUKSFAG AGRICULTURE	553	433	120	-	-	-	-	553
SIVILAGRONOMSTUDIET AGRICULTURE ...	553	433	120	-	-	-	-	553
ALLSIDIG LINJE GENERAL BRANCH ...	133	121	12	-	-	-	-	133
HUSDYRBRUK ANIMAL HUSBANDRY	105	76	29	-	-	-	-	105
PLANTEDYR KING PLANT CULTIVATION ..	133	80	53	-	-	-	-	133
LANDBRUKSTEKNIKK AGRICULTURAL TECHNIQUE	47	45	2	-	-	-	-	47
LANDBRUKSØKONOMI AGRICULTURAL ECONOMY	85	73	12	-	-	-	-	85
JORDFAG SOIL SUBJECTS	50	38	12	-	-	-	-	50
GARTNERI-OG HAGEBRUKSFAG HORTICULTURE	81	51	30	-	-	-	-	81
HAGEARKITEKTSTUDIET HORTI- CULTURAL ARCHITECTURE	81	51	30	-	-	-	-	81
SKOGBRUKSFAG FORESTRY	97	93	4	-	-	-	-	97
FORSTKANDIDATSTUDIET GRADUATE IN FORESTRY	97	93	4	-	-	-	-	97
FISKERIFAG FISHERY	58	56	2	-	-	-	58	-
FISKERIKANDIDATSTUDIET GRADUATE IN FISHERY	58	56	2	-	-	-	58	-
UOPPGITT UNKNOWN	46	28	18	32	4	10	-	-
UNIVERSITETSNIVÅ I UNIVERSITY LEVEL I	46	28	18	32	4	10	-	-

Tabell 18. Universiteter. Nye studenter¹⁾ etter kjønn og lærested. 1974-76 *Universities. New students¹⁾ by sex and educational institution. 1974-76*

Kjønn og lærested <i>Sex and educational institution</i>	1974		1975		1976	
	I alt <i>Total</i>	Av disse: I høstse- mesteret. <i>Of which: In the au- tumn term</i>	I alt <i>Total</i>	Av disse: I høstse- mesteret <i>Of which: In the au- tumn term</i>	I alt <i>Total</i>	Av disse: I høstse- mesteret <i>Of which: In the au- tumn term</i>
MENN OG KVINNER <i>MALES AND FEMALES</i>	10 821	8 262	10 985	8 310	9 970	7 440
Norges landbrukshøgskole <i>Agricul- tural University of Norway</i>	174	174	311	311	194	186
Universitetet i Oslo <i>University of Oslo</i>	5 424	3 752	5 439	3 846	5 078	3 532
Menighetsfakultetet <i>Free Faculty of Theology</i>	178	164	152	135	138	118
Norges veterinærhøgskole <i>State Veterinary College</i>	39	39	34	34	33	33
Arkitekthøgskolen i Oslo <i>Oslo School of Architecture</i>	21	21	30	29	30	29
Norges idrettshøgskole <i>Norwegian College of Physical Education</i>	101	101	98	98	89	88
Musikkhøgskolen <i>State Academy of Music</i>	58	58	64	64	53	52
Statens kunstakademi <i>National Academy of Liberal Arts</i>	96	96	30	25	29	29
Universitetet i Bergen <i>University of Bergen</i>	2 104	1 628	2 115	1 603	1 901	1 452
Norges Handelshøgskole <i>Norwegian School of Economics and Business Administration</i>	214	210	226	225	221	212
Universitetet i Trondheim <i>University of Trondheim</i>	1 877	1 725	1 911	1 630	1 672	1 451
Av dette: <i>Of which:</i>						
Norges lærerhøgskole <i>College of Arts and Science</i>	1 089	938	1 068	788	807	609
Norges tekniske høgskole <i>Norwe- gian Institute of Technology</i>	788	787	843	842	857	842
Universitetet i Tromsø <i>University of Tromsø</i>	535	294	575	310	532	258
MENN <i>MALES</i>	6 019	4 693	5 963	4 552	5 315	4 045
Norges landbrukshøgskole	142	142	249	249	149	141
Universitetet i Oslo	2 646	1 840	2 582	1 815	2 350	1 649
Menighetsfakultetet	110	102	102	91	78	61
Norges veterinærhøgskole	26	26	24	24	19	19
Arkitekthøgskolen i Oslo	18	18	20	19	17	17
Norges idrettshøgskole	64	64	56	56	47	47

1) Om definisjon av "nye studenter", jfr. "Prinsipper og definisjoner".

1) Concerning definition of "new students" see "Principles and definitions".

Tabell 18 (forts.). Universiteter. Nye studenter¹⁾ etter kjønn og lærested. 1974-76 *Universities. New students¹⁾ by sex and educational institution. 1974-76*

Kjønn og lærested	1974		1975		1976	
	I alt	Av disse: I høstse- mesteret	I alt	Av disse: I høstse- mesteret	I alt	Av disse: I høstse- mesteret
MENN (forts.) MALES (cont.)						
Musikkhøgskolen	39	39	37	37	30	30
Statens kunstakademi	56	56	14	14	18	18
Universitetet i Bergen	1 071	823	1 039	771	944	725
Norges Handelshøgskole	187	183	203	202	179	172
Universitetet i Trondheim	1 295	1 226	1 265	1 100	1 125	1 014
Av dette:						
Norges lærerhøgskole	563	495	501	337	340	250
Norges tekniske høgskole	732	731	764	763	777	764
Universitetet i Tromsø	365	174	372	174	359	152
KVINNER FEMALES						
Norges landbrukshøgskole	32	32	62	62	45	45
Universitetet i Oslo	2 778	1 912	2 857	2 031	2 728	1 883
Menighetsfakultetet	68	62	50	44	60	57
Norges veterinærhøgskole	13	13	10	10	14	14
Arkitekthøgskolen i Oslo	3	3	10	10	13	12
Norges idrettshøgskole	37	37	42	42	42	41
Musikkhøgskolen	19	19	27	27	23	22
Statens kunstakademi	40	40	16	11	11	11
Universitetet i Bergen	1 033	805	1 076	832	957	727
Norges Handelshøgskole	27	27	23	23	42	40
Universitetet i Trondheim	582	499	646	530	547	437
Av dette:						
Norges lærerhøgskole	526	443	567	451	467	359
Norges tekniske høgskole	56	56	79	79	80	78
Universitetet i Tromsø	170	120	203	136	173	106

1) Se note 1, side 106.

1) See note 1, page 106.

Tabell 19. Universiteter. Nye studenter¹⁾ etter kjønn og utdanningens art (enkeltutdanning). 1974-76
Universities. New students¹⁾ by sex and type of education (programme). 1974-76

Utdanningens art <i>Type of education</i>	I alt <i>Total</i>			Menn <i>Males</i>			Kvinner <i>Females</i>		
	1974	1975	1976	1974	1975	1976	1974	1975	1976
I alt <i>Total</i>	10 821	10 985	9 970	6 019	5 963	5 315	4 802	5 022	4 655
Humaniora og estetikk <i>Humanities,</i> <i>religion and theology, fine and</i> <i>applied arts programmes</i>	1 614	1 321	1 003	793	643	478	821	678	525
Cand.mag.-utdanning	787	593	344	300	213	118	487	380	226
Cand.philol.-utdanning	382	314	216	208	162	102	174	152	114
Mag.art.-utdanning	33	25	16	20	14	6	13	11	10
Norsk for utenlandske studenter ..	148	193	253	71	100	125	77	93	128
Cand.theol.-utdanning	123	111	96	105	104	81	18	7	15
Praktisk-teologisk seminar	-	1	3	-	1	2	-	-	1
Musikkhøgskolen - hovedstudier ...	43	51	42	31	33	24	12	18	18
Musikkhøgskolen - fordypnings- studier	2	3	4	2	2	2	-	1	2
Statens kunstakademi, bildende kunst	96	30	29	56	14	18	40	16	11
Undervisning <i>Teacher training</i> <i>programmes</i>	661	540	365	372	241	170	289	299	195
Cand.paed.-utdanning	28	8	8	13	3	4	15	5	4
Mag.art.-utdanning	2	7	1	2	6	1	-	1	-
Adjunktutdanning	515	389	230	293	157	96	222	232	134
Lektorutdanning	3	4	-	3	4	-	-	-	-
Pedagogisk seminar	17	48	38	10	32	28	7	16	10
Musikkhøgskolen - skolemusikk	10	10	7	5	2	4	5	8	3
Idrettsfag	43	46	47	24	27	29	19	19	18
Idrettskandidat	23	9	6	18	7	4	5	2	2
Helsesportpedagog	-	8	16	-	2	4	-	6	12
Handelslærerutd.	4	-	-	3	-	-	1	-	-
Nordisk Husholdshøgskole, ernæringslinje	16	11	12	1	1	-	15	10	12
Administrasjon, økonomi, samfunns- vitenskap og jus <i>Business admini-</i> <i>stration, social and behavioural</i> <i>science and law programmes</i>	1 619	1 511	1 358	1 175	1 072	904	444	439	454
Cand.mag.-utdanning	197	196	135	125	116	72	72	80	63
Cand.polit.-utdanning	110	109	79	88	77	57	22	32	22
Mag.art.-utdanning	20	7	10	12	6	5	8	1	5
Siviløkonomi	193	205	204	168	184	166	25	21	38
Høyere avdeling NHH	-	1	2	-	1	1	-	-	1
Høyere revisorstudium	17	20	15	16	18	12	1	2	3
Exam.oecon.-utdanning	16	11	6	16	10	5	-	1	1
Cand.oecon.-utdanning	52	44	37	45	35	26	7	9	11
Cand.psychol.-utdanning	169	132	93	79	63	47	90	69	46
Cand.sociol.-utdanning	46	28	13	28	13	4	18	15	9
Cand.socion.-utdanning	-	13	3	-	10	-	-	3	3
Cand.jur.-utdanning	799	745	761	598	539	509	201	206	252

1) Om definisjon av "nye studenter", jfr. Prinsipper og definisjoner.

1) Concerning definition of "new students", see Principles and definitions.

Tabell 19 (forts.). Universiteter. Nye studenter¹⁾ etter kjønn og utdanningens art (enkeltutdanning).
 1974-76 Universities. New students¹⁾ by sex and type of education (programme).
 1974-76

Utdanningens art	I alt			Menn			Kvinner		
	1974	1975	1976	1974	1975	1976	1974	1975	1976
Industri, håndverk, naturvitenskap og teknikk <i>Trade, craft, natural science, mathematics and engineering programmes</i>	1 586	1 623	1 572	1 349	1 358	1 325	237	265	247
Cand.mag.-utdanning	313	297	245	223	208	172	90	89	73
Cand.real.-utdanning	449	440	437	362	357	356	87	83	81
Mag.scient.-utdanning	2	2	-	2	2	-	-	-	-
Forsikringsteknisk eksamen	1	1	-	-	1	-	-	-	-
Aktuarutdanning	12	10	3	12	6	3	14	14	14
Arkitektutdanning	64	82	80	50	56	53	14	26	27
Sivilingeniørutdanning	745	791	807	700	728	741	45	63	66
Helsevern <i>Medical and para-medical programmes</i>	561	500	426	391	322	287	170	178	139
Cand.med.-utdanning	335	253	193	244	170	148	91	83	45
Tilleggsutd. for utenlandsmedisinere	32	63	53	19	48	41	13	15	12
Cand.odont.-utdanning	113	108	97	81	63	55	32	45	42
Tilleggsutd. for utenlandsodontologer	8	3	14	5	2	13	3	1	1
Cand.pharm.-utdanning	34	39	36	16	15	11	18	24	25
Cand.med.vet.-utdanning	39	34	30	26	24	17	13	10	13
Tilleggsutdanning for utenlands- veterinærer	-	-	3	-	-	2	-	-	1
Jordbruk, skogbruk og fiske <i>Agricultural, forestry and fishery programmes</i>	182	312	191	150	250	146	32	62	45
Landbruksfag	174	300	180	142	238	135	32	62	45
Fiskerifag	8	12	11	8	12	11	-	-	-
Uspesifisert fagfelt <i>Unspecified field of study</i>	2 936	3 722	3 797	1 160	1 525	1 507	1 776	2 197	2 290
Forberedende prøver	2 929	3 705	3 777	1 157	1 516	1 495	1 772	2 189	2 282
Annet	7	17	20	3	9	12	4	8	8
Enkeltfag <i>Single subjects</i>	1 662	1 456	1 258	629	552	498	1 033	904	760

1) Se note 1, side 108.

1) See note 1, page 108.

Tabell 20. Universiteter. Nye studenter etter kjønn/alder og utdanningens art (enkeltutdanning). 1976
 Universities. New students by sex/age and type of education (programme). 1976

Utdanningens art Type of education	I alt Total	Menn Males	Kvinner Females	19 år og under 20 år years and under	20 år years	21 år years	22 år years	23 år years	24 år years	25-29 år years	30 år og over years and over
I alt Total	9 970	5 315	4 655	2 455	2 075	1 467	836	447	319	1 041	1 330
<i>Humaniora og estetikk</i> <i>Humanities, religion and theology, fine and applied arts programmes</i>	1 264	569	695	222	184	122	104	75	51	198	308
Enkeltfag	261	91	170	13	21	17	13	15	9	45	128
Cand.mag.-utdanning	344	118	226	82	71	57	38	19	11	27	39
Cand.philol.-utdanning	216	102	114	72	33	18	18	11	7	16	41
Mag.art.-utdanning	16	6	10	3	1	-	1	3	-	4	4
Norsk for utenlandske studenter	253	125	128	6	12	5	25	20	19	88	78
Cand.theol.-utdanning	96	81	15	27	34	14	6	4	-	6	5
Praktisk-teologisk seminar ...	3	2	1	-	-	-	-	-	-	-	3
Musikkhøgskolen - hovedstudier	42	24	18	19	10	8	2	-	2	1	-
Musikkhøgskolen - fordypningsstudier	4	2	2	-	-	-	-	-	-	1	3
Statens kunstakademi, bildende kunst	29	18	11	-	2	3	1	3	3	10	7
<i>Undervisning</i> <i>Teacher training programmes</i>	421	188	233	16	8	22	38	36	30	109	162
Enkeltfag	56	18	38	7	1	3	1	3	3	11	27
Cand.paed.-utdanning	8	4	4	2	1	-	-	-	-	1	4
Mag.art.-utdanning	1	1	-	-	-	-	-	-	-	-	1
Adjunktutdanning	230	96	134	2	2	5	25	24	21	69	82
Pedagogisk seminar	38	28	10	-	-	-	-	-	-	3	35
Musikkhøgskolen - skolemusikk	7	4	3	3	-	1	1	-	1	1	-
Idrettsfag	47	29	18	1	1	11	11	7	2	8	6
Helseportpedagogutdanning ...	16	4	12	-	-	-	-	-	3	11	2
Idrettskandidat	6	4	2	-	1	1	-	-	-	-	4
Nordisk Husholdshøgskole, ernæringslinje	12	-	12	1	2	1	-	2	-	5	1
<i>Administrasjon, økonomi, samfunnsvitenskap og jus</i> <i>Business administration, social and behavioural science and law programmes</i>	1 523	1 004	519	353	271	233	120	53	39	162	292
Enkeltfag	165	100	65	17	37	21	4	7	3	25	51
Cand.mag.-utdanning	135	72	63	31	21	24	18	4	5	13	19
Cand.polit.-utdanning	79	57	22	21	20	9	7	1	2	7	12
Mag.art.-utdanning	10	5	5	-	1	1	3	-	-	2	3
Siviløkonomi	204	166	38	44	50	59	25	10	6	8	2
Høyere avdeling ved NHH	2	1	1	-	-	-	-	-	-	1	1
Høyere revisorstudium	15	12	3	-	-	-	-	3	-	9	3
Exam.oecon.-utdanning	6	5	1	4	-	-	-	-	-	1	1
Cand.oecon.-utdanning	37	26	11	22	8	3	-	-	1	2	1
Cand.psycol.-utdanning	93	47	46	29	22	10	3	3	5	10	11
Cand.sociol.-utdanning	13	4	9	7	3	-	-	-	-	1	2
Cand.socion.-utdanning	3	-	3	-	-	-	-	-	-	1	2
Cand.jur.-utdanning	761	509	252	178	109	106	60	25	17	82	184

Tabell 20 (forts.). Universiteter. Nye studenter etter kjønn/alder og utdanningens art (enkeltutdanning). 1976 *Universities. New students by sex/age and type of education (programme). Autumn term 1976*

Utdanningens art	I alt	Menn	Kvinner	19 år	20 år	21 år	22 år	23 år	24 år	25-29 år	30 år og over
				og under							
Naturvitenskap og teknikk											
<i>Natural science, mathematics and engineering programmes</i>											
Enkeltfag	1 760	1 447	313	573	400	284	157	76	63	141	66
Cand.mag.-utdanning	150	94	56	36	27	10	13	9	2	30	23
Cand.real.-utdanning	245	172	73	76	49	31	29	17	10	17	16
Cand.real.-utdanning	437	356	81	196	92	61	23	13	17	23	12
Aktuarutdanning	3	3	-	3	-	-	-	-	-	-	-
Sivilingeniørutdanning i:	807	741	66	233	204	162	78	32	22	64	12
Alminnelig maskinteknikk	130	127	3	35	25	39	10	9	3	9	-
Skipsteknikk	73	72	1	21	21	18	7	1	2	3	-
Elektroteknikk	181	179	2	53	32	38	21	7	5	20	5
Kjemiteknikk	113	76	37	56	24	13	12	2	1	4	1
Bygningsfag	189	177	12	33	61	31	18	12	9	21	4
Gruvelinje	47	44	3	14	14	11	3	1	1	1	2
Linje for teknisk geologi	1	1	-	-	-	-	-	-	-	1	-
Metallurgisk linje	20	16	4	3	3	6	5	-	-	3	-
Linje for teknisk fysikk	53	49	4	18	24	6	2	-	1	2	-
Arkitektutdanning	80	53	27	17	17	10	13	3	10	7	3
Naturforvaltningskandidatutdanning	10	7	3	5	3	1	-	-	1	-	-
Jordskifte kandidatutdanning	20	17	3	4	5	7	1	2	1	-	-
Meieriingeniørutdanning	8	4	4	3	3	2	-	-	-	-	-
Helsevern <i>Medical and para-medical programmes</i>											
Enkeltfag	433	289	144	176	77	27	24	10	12	81	26
Cand.med.-utdanning	7	2	5	1	-	-	1	-	-	4	1
Cand.med.-utdanning	193	148	45	81	39	16	18	5	9	20	5
Tilleggsutdanning for utenlandsmedisinere	53	41	12	-	-	-	-	2	1	34	16
Cand.odont.-utdanning	97	55	42	63	16	6	3	2	-	5	2
Tilleggsutdanning for utenlandsodontologer	14	13	1	-	-	-	-	-	1	12	1
Cand.pharm.-utdanning	36	11	25	23	8	2	-	1	-	1	1
Cand.med.vet.-utdanning	30	17	13	8	14	3	2	-	1	2	-
Tilleggsutdanning for utenlandsveterinærer	3	2	1	-	-	-	-	-	-	3	-
Jordbruk, skogbruk og fiske											
<i>Agricultural, forestry and fishery programmes</i>											
Sivilagronomutdanning	153	118	35	26	32	38	25	17	7	5	3
Hagearkitektutdanning	109	81	28	21	24	29	14	14	3	2	2
Hagearkitektutdanning	14	8	6	4	2	2	5	-	1	-	-
Forstkandidatutdanning	19	18	1	1	4	4	4	3	1	2	-
Fiskerifag	11	11	-	-	2	3	2	-	2	1	1
Uspesifisert fagfelt											
Forberedende prøver	4 416	1 700	2 716	1 089	1 103	741	368	180	117	345	473
Enkeltfag	3 777	1 495	2 282	935	990	669	306	143	89	269	376
Enkeltfag	619	193	426	152	110	69	55	35	28	74	96
Interfakultær cand.mag.-utdanning	6	3	3	-	1	1	3	-	-	-	1
Magistergrad	14	9	5	2	2	2	4	2	-	2	-

Tabell 21. Studenter som fullførte en utdanning etter kjønn, skoleslag og utdanningens art (utdanningsgruppe) 1973/74 - 1975/76 *Students who completed an education by sex, type of school and type of education (programme sub-group) 1973/74 - 1975/76*

Skoleslag og utdanningens art <i>Type of school and type of education</i>	1973/74			1974/75			1975/76		
	I alt <i>Total</i>	Menn <i>Males</i>	Kvinner <i>Females</i>	I alt <i>Total</i>	Menn <i>Males</i>	Kvinner <i>Females</i>	I alt <i>Total</i>	Menn <i>Males</i>	Kvinner <i>Females</i>
I ALT TOTAL	29 086	17 395	11 691	32 184	19 098	13 086	31 601	18 035	13 566
UNIVERSITETER UNIVERSITIES ..	18 108	10 970	7 138	19 219	11 309	7 910	19 014	10 985	8 029
UTDANNING PÅ UNIVERSITETS- OG HØGSKOLENIVÅ I <i>EDUCATION AT THE THIRD LEVEL; FIRST STAGE I</i>	13 284	7 078	6 206	13 891	7 150	6 741	13 503	6 741	6 762
Forberedende prøver i filosofi <i>Preparatory courses in philo- sophy</i>	6 145	3 279	2 866	6 235	3 232	3 003	5 934	2 941	2 993
Grunn- og mellomfagsutdanning <i>Subsidiary and minor courses</i> .	7 139	3 799	3 340	7 656	3 918	3 738	7 569	3 800	3 769
Historiefag <i>History</i>	1 270	825	445	1 468	889	579	1 505	887	618
Litteraturfag <i>Literature</i> ..	70	27	43	84	24	60	87	34	53
Språkfag <i>Languages</i>	2 114	834	1 280	2 208	839	1 369	2 177	833	1 344
Språkvitenskapelige fag <i>Linguistics</i>	4	3	1	11	6	5	10	4	6
Filosofiske fag <i>Philosophy</i>	135	98	37	122	94	28	119	94	25
Religionsfag <i>Religion</i>	367	162	205	426	185	241	431	208	223
Estetiske fag <i>Fine arts</i> ...	140	74	66	224	105	119	202	104	98
Humanistiske fag ellers <i>Humanities n.e.c.</i>	131	58	73	152	52	100	127	51	76
Idrettsfag <i>Athletics</i>	155	97	58	95	62	33	151	93	58
Pedagogikk <i>Pedagogy</i>	651	328	323	519	209	310	541	215	326
Samfunnsøkonomiske fag <i>Economics</i>	35	31	4	34	29	5	24	22	2
Psykologiske fag <i>Psychology</i>	528	265	263	493	243	250	502	212	290
Sosiologiske fag <i>Sociology</i>	638	393	245	762	463	299	607	352	255
Statsvitenskapelige fag <i>Political science</i>	235	189	46	258	197	61	253	194	59
Juridiske fag <i>Law</i>	120	71	49	134	94	40	163	85	78
Samfunnsfag ellers <i>Social science n.e.c.</i>	510	327	183	656	420	236	631	399	232
Helsevern fag ellers <i>Medicine</i>	36	17	19	10	7	3	39	13	26
UTDANNING PÅ UNIVERSITETS- OG HØGSKOLENIVÅ II <i>EDUCATION AT THE THIRD LEVEL; FIRST STAGE II</i>	1 833	1 320	513	2 402	1 676	726	2 337	1 595	742
Hovedfagsutdanning <i>Major courses</i>	98	71	27	81	50	31	105	71	34
Historiefag <i>History</i>	20	16	4	4	4	-	3	2	1
Språkfag <i>Languages</i>	39	26	13	43	21	22	38	21	17
Religionsfag <i>Religion</i>	5	2	3	5	4	1	9	7	2
Estetiske fag <i>Fine arts</i>	-	-	-	1	-	1	4	2	2
Pedagogikk <i>Pedagogy</i>	25	19	6	12	7	5	26	18	8
Sosiologiske fag <i>Sociology</i> .	2	2	-	-	-	-	11	9	2
Statsvitenskapelige fag <i>Political science</i>	-	-	-	-	-	-	1	1	-
Juridiske fag <i>Law</i>	-	-	-	2	1	1	3	1	2
Samfunnsfag ellers <i>Social science n.e.c.</i>	1	1	-	10	10	-	8	8	-
Matematiske fag <i>Mathematics</i>	6	5	1	3	2	1	-	-	-
Fysiske og kjemiske fag <i>Physics and chemistry</i>	-	-	-	1	1	-	-	-	-
Biologiske fag <i>Biology</i>	-	-	-	-	-	-	2	2	-

Tabell 21 (forts.). Studenter som fullførte en utdanning etter kjønn, skoleslag og utdanningens art (utdanningsgruppe) 1973/74 - 1975/76 *Students who completed an education by sex, type of school and type of education (programme sub-group) 1973/74 - 1975/76*

Skoleslag og utdanningens art	1973/74			1974/75			1975/76		
	I alt	Menn	Kvinner	I alt	Menn	Kvinner	I alt	Menn	Kvinner
UTDANNING PÅ UNIVERSITETS- OG HØG-SKOLENIVÅ II (forts.) EDUCATION AT THE THIRD LEVEL; FIRST STAGE II (cont.)									
Cand.mag.-utdanning Cand.mag.,									
<i>Lower degree</i>	1 360	916	444	1 429	906	523	1 441	919	522
Historiefag <i>History</i>	32	19	13	29	12	17	23	11	12
Språkfag <i>Languages</i>	373	180	193	335	149	186	337	141	196
Filosofiske fag <i>Philosophy</i>	5	5	-	4	3	1	-	-	-
Religionsfag <i>Religion</i>	8	6	2	8	3	5	3	3	-
Humanistiske fag ellers <i>Humanities n.e.c.</i>	289	189	100	327	200	127	330	195	135
Uoppgitt faggruppe innenfor humaniora og estetikk <i>Humanities, religion and fine arts, programme group unknown</i> ..	56	31	25	103	60	43	119	64	55
Statsvitenskapelige fag <i>Political science</i>	6	6	-	2	2	-	2	1	1
Samfunnsfag ellers <i>Social science n.e.c.</i>	130	95	35	158	95	63	144	108	36
Uoppgitt faggruppe innen samfunnsfag <i>Social sciences, programme group unknown</i>	1	-	1	3	1	2	10	9	1
Matematiske fag <i>Mathematics</i>	121	110	11	111	103	8	84	78	6
Fysiske og kjemiske fag <i>Physics and chemistry</i>	126	97	29	152	120	32	118	92	26
Geografiske og geologiske fag <i>Geography and geology</i>	44	36	8	55	48	7	47	41	6
Biologiske fag <i>Biological sciences programmes</i>	64	51	13	65	48	17	92	73	19
Naturvitenskapelige fag ellers <i>Natural science and mathematics n.e.c.</i>	54	43	11	21	13	8	36	24	12
Uoppgitt faggruppe innen naturviten- skapelige fag <i>Natural science and mathematics, programme group unknown</i>	51	48	3	56	49	7	96	79	17
Hovedstudier i musikk <i>Music, lower degree</i>	10	9	1	34	15	19	43	23	20
Utdanning av bildende kunstnere <i>Education in visual arts</i>	12	8	4	19	12	7	14	8	6
Musikk- og sanglærerutdanning <i>Music and song teacher education</i>	15	7	8	13	5	8	14	9	5
Helsesportpedagogutdanning <i>Education for health sports pedagogue</i>	-	-	-	-	-	-	19	7	12
Nordisk Husholdshøgskole, ernærings- linje <i>School of nutrition</i>	13	4	9	17	4	13	19	3	16
Pedagogisk seminar ¹⁾ <i>Pedagogical seminar¹⁾</i>	-	-	-	493	382	111	391	287	104
Siviløkonomutdanning <i>Education in business administration and economics</i> .	198	184	14	216	205	11	206	190	16
Høyere revisoreksamen <i>Higher education in accountancy</i>	24	23	1	16	15	1	-	-	-
Examen oecon.-utdanning <i>Economics, lower degree</i>	103	98	5	84	82	2	85	78	7

1) Fra og med 1974-75 er de pedagogiske seminarne i Bergen og Trondheim overført fra "andre høyskoler" til "universiteter" i Standard for næringsgruppering.

1) From 1974-75 on the pedagogical seminars in Bergen and Trondheim in the Standard Industrial Classification are transferred from "other schools of higher learning" to "universities".

Tabell 21 (forts.). Studenter som fullførte en utdanning etter kjønn, skoleslag og utdanningens art (utdanningsgruppe) 1973/74 - 1975/76 *Students who completed an education by sex, type of school and type of education (programme sub-group) 1973/74 - 1975/76*

Skoleslag og utdanningens art	1973/74			1974/75			1975/76		
	I alt	Menn	Kvinner	I alt	Menn	Kvinner	I alt	Menn	Kvinner
UTDANNING PÅ UNIVERSITETS- OG HØG-SKOLENIVÅ III <i>EDUCATION AT THE THIRD LEVEL; SECOND STAGE III</i>	2 833	2 427	406	2 770	2 336	434	2 987	2 482	505
Cand.philol.-utdanning <i>Cand.philol., higher degree</i>	312	215	97	318	219	99	388	245	143
Historiefag <i>History</i>	80	66	14	86	74	12	104	81	23
Språkfag <i>Languages</i>	208	131	77	205	124	81	251	138	113
Religionsfag <i>Religion</i>	9	4	5	5	4	1	10	7	3
Estetiske fag <i>Fine arts</i>	7	7	-	10	8	2	7	5	2
Pedagogikk <i>Pedagogy</i>	3	3	-	7	5	2	6	4	2
Sosiologiske fag <i>Sociology</i>	-	-	-	-	-	-	2	2	-
Samfunnsfag ellers <i>Social science n.e.c.</i>	5	4	1	5	4	1	8	8	-
Cand.polit.-utdanning <i>Cand.polit., higher degree</i>	47	41	6	80	67	13	71	66	5
Historie <i>History</i>	1	1	-	3	2	1	2	2	-
Pedagogikk <i>Pedagogy</i>	13	9	4	20	15	5	19	17	2
Sosiologiske fag <i>Sociology</i>	7	7	-	4	3	1	10	10	-
Statsvitenskapelige fag <i>Political science</i>	24	23	1	46	43	3	31	31	-
Juridiske fag <i>Law</i>	-	-	-	2	1	1	1	1	-
Samfunnsfag ellers <i>Social science n.e.c.</i>	2	1	1	5	3	2	8	5	3
Cand.real.-utdanning <i>Cand.real., higher degree</i>	291	253	38	295	253	42	297	258	39
Pedagogikk <i>Pedagogy</i>	-	-	-	-	-	-	1	1	-
Matematiske fag <i>Mathematics</i>	50	48	2	42	38	4	41	40	1
Fysiske og kjemiske fag <i>Physics and chemistry</i>	162	145	17	153	138	15	135	118	17
Geografiske og geologiske fag <i>Geography and geology</i>	18	17	1	39	32	7	57	44	13
Biologiske fag <i>Biology</i>	61	43	18	61	45	16	63	55	8
Mag.art.-utdanning <i>Mag.art., higher degree</i>	64	47	17	63	43	20	54	40	14
Historiefag <i>History</i>	14	6	8	7	5	2	5	2	3
Litteraturfag <i>Literature</i>	3	2	1	3	2	1	5	3	2
Språkvitenskapelige fag <i>Linguistics</i>	5	5	-	1	1	-	2	2	-
Filosofiske fag <i>Philosophy</i>	11	9	2	15	13	2	7	5	2
Religionsfag <i>Religion</i>	3	3	-	2	-	2	1	1	-
Estetiske fag <i>Fine arts</i>	4	3	1	3	1	2	-	-	-
Humanistiske fag ellers <i>Humanities n.e.c.</i>	3	3	-	4	1	3	5	5	-
Pedagogikk <i>Pedagogy</i>	1	-	1	1	1	-	2	1	1
Psykologiske fag <i>Psychology</i>	1	-	1	3	2	1	8	5	3
Sosiologiske fag <i>Sociology</i>	11	11	-	11	10	1	14	12	2
Statsvitenskapelige fag <i>Political science</i>	2	2	-	4	4	-	1	1	-
Samfunnsfag ellers <i>Social science n.e.c.</i>	4	1	3	9	3	6	4	3	1

Tabell 21 (forts.). Studenter som fullførte en utdanning etter kjønn, skoleslag og utdanningens art (utdanningsgruppe) 1973/74 - 1975/76 *Students who completed an education by sex, type of school and type of education (programme sub-group) 1973/74 - 1975/76*

Skoleslag og utdanningens art	1973/74			1974/75			1975/76		
	I alt	Menn	Kvinner	I alt	Menn	Kvinner	I alt	Menn	Kvinner
UTDANNING PÅ UNIVERSITETS- OG HØG-SKOLENIVÅ III (forts.) <i>EDUCATION AT THE THIRD LEVEL; SECOND STAGE III (cont.)</i>									
Mag.scient.-utdanning <i>Mag.scient., higher university degree</i>	-	-	-	1	1	-	-	-	-
Cand.theol.-utdanning <i>Cand.theol., higher degree</i>	86	80	6	63	61	2	95	86	9
Praktisk-teologisk seminar <i>Seminar of practical theology</i>	67	64	3	51	50	1	58	55	3
Fordypningsstudier i musikk <i>Music, higher degree</i>	10	7	3	17	9	8	4	3	1
Handelslærerutdanning <i>Teacher training for teachers of commercial science</i>	13	10	3	23	20	3	18	17	1
Idrettskandidatutdanning <i>Graduate in physical education</i>	8	6	2	11	11	-	14	11	3
Lektorutdanning <i>Teachers' training education including a major university degree</i>	15	15	-	30	25	5	20	13	7
Tilleggsutdanning i humanistiske fag <i>Continuing education in humanities, religion and theology, fine and applied arts</i>	10	10	-	25	20	5	16	11	5
Tilleggsutdanning i naturvitenskapelige fag <i>Continuing education in mathematics and natural science</i>	2	2	-	-	-	-	1	1	-
Tilleggsutdanning i annet fag <i>Continuing education in other subjects</i>	3	3	-	5	5	-	3	1	2
Cand.paed.-utdanning <i>Cand.paed., higher degree</i>	13	9	4	19	10	9	24	18	6
Høyere avdeling ved NHH <i>Economics and business administration, higher degree</i>	-	-	-	15	15	-	3	2	1
Cand.oecon.-utdanning <i>Cand.oecon., higher degree</i>	94	91	3	77	76	1	71	70	1
Cand.psychol.-utdanning <i>Cand.psychol., higher degree</i>	62	38	24	85	49	36	77	47	30
Cand.sociol.-utdanning <i>Cand.sociol., higher degree</i>	14	8	6	9	6	3	16	8	8
Cand.jur.-utdanning <i>Cand.jur., higher degree</i>	255	228	27	312	279	33	365	312	53
Aktuarutdanning <i>Education in actuarial science, higher degree</i>	4	4	-	5	5	-	4	3	1
Sivilingeniørutdanning <i>Graduate engineer education</i>	641	624	17	625	605	20	601	572	29
Maskintekniske fag <i>Mechanical engineering</i>	153	152	1	150	149	1	134	132	2
Elektrotekniske fag <i>Electrical and and electronics engineering</i>	150	149	1	153	152	1	136	134	2
Kjemi-tekniske fag <i>Chemical engineering</i>	100	85	15	82	67	15	89	70	19
Bygge- og anleggstekniske fag <i>Building and construction engineering</i> ...	181	181	-	184	183	1	182	178	4
Tekniske fag ellers <i>Engineering n.e.c.</i>	57	57	-	56	54	2	60	58	2

Tabell 21 (forts.). Studenter som fullførte en utdanning etter kjønn, skoleslag og utdanningens art (utdanningsgruppe) 1973/74 - 1975/76 *Students who completed an education by sex, type of school and type of education (programme sub-group) 1973/74 - 1975/76*

Skoleslag og utdanningens art	1973/74			1974/75			1975/76		
	I alt	Menn	Kvinner	I alt	Menn	Kvinner	I alt	Menn	Kvinner
UTDANNING PÅ UNIVERSITETS- OG HØG-SKOLENIVÅ III (forts.)									
Arkitektutdanning <i>Education for architects</i>	69	58	11	78	65	13	76	62	14
Meieriingeniørutdanning <i>Graduate dairy engineer education</i>	18	16	2	-	-	-	14	11	3
Jordskifte kandidatutdanning <i>Education in conveyance</i>	33	32	1	-	-	-	31	30	1
Naturforvaltningskandidatutdanning <i>Education in administration of nature resources</i>	-	-	-	-	-	-	24	22	2
Legeutdanning <i>Education for physicians</i>	256	216	40	269	218	51	279	236	43
Legeutdanning, tilleggseksamen for utenlandsstudenter <i>Education for physicians with a foreign degree</i>	123	105	18	128	102	26	84	67	17
Tannlegeutdanning <i>Education for dentists</i>	117	82	35	121	95	26	114	84	30
Tannlegeutdanning, tilleggseksamen for utenlandsstudenter <i>Education for dentists with a foreign degree</i>	19	14	5	15	11	4	-	-	-
Apotekerutdanning <i>Education for pharmacists</i>	21	3	18	26	12	14	25	11	14
Veterinærutdanning <i>Education for veterinary surgeons</i>	37	33	4	34	29	5	36	30	6
Veterinærutdanning, tilleggseksamen for utenlandsstudenter <i>Education for veterinary surgeons with a foreign degree</i>	-	-	-	-	-	-	6	5	1
Sivilagronomutdanning <i>Education for graduates in agriculture</i>	99	94	5	-	-	-	79	68	11
Hagearkitektutdanning <i>Education for graduates in horticulture</i>	21	10	11	-	-	-	19	11	8
Forstkandidatutdanning <i>Education for graduates in forestry</i>	24	24	-	-	-	-	20	19	1
UTDANNING PÅ FORSKERNIVÅ II EDUCATION AT THE THIRD LEVEL; SECOND STAGE II ...									
Lic.philos.-utdanning <i>Lic.philos. degree</i>	2	2	-	1	1	-	2	2	-
Lic. NHH-utdanning <i>Lic. NHH. degree</i> ..	1	1	-	-	-	-	2	1	1
Lic.techn.-utdanning <i>Lic.techn. degree</i>	49	46	3	32	30	2	38	35	3
Lic.odont.-utdanning <i>Lic.odont. degree</i>	4	4	-	2	1	1	7	5	2
Lic.med.vet.-utdanning <i>Lic.med. vet.degree</i>	6	5	1	3	3	-	5	2	3
Lic.agric.-utdanning <i>Lic.agric. degree</i>	12	12	-	16	16	-	19	17	2
Dr. teol.-utdanning <i>Dr. theol. degree</i>	-	-	-	1	1	-	-	-	-
Dr. philos.-utdanning <i>Dr. philos. degree</i>	32	24	8	48	44	4	53	45	8
Dr. oecon.-utdanning <i>Dr. oecon.degree</i>	-	-	-	1	1	-	1	1	-

Tabell 21 (forts.). Studenter som fullførte en utdanning etter kjønn, skoleslag og utdanningens art (utdanningsgruppe) 1973/74 - 1975/76 *Students who completed an education by sex, type of school and type of education (programme sub-group) 1973/74 - 1975/76*

Skoleslag og utdanningens art	1973/74			1974/75			1975/76		
	I alt	Menn	Kvinner	I alt	Menn	Kvinner	I alt	Menn	Kvinner
UTDANNING PÅ FORSKERNIVÅ II (forts.) <i>EDUCATION AT THE THIRD LEVEL; SECOND STAGE II (cont.)</i>									
Dr. jur.-utdanning <i>Dr. jur. degree ..</i>	2	2	-	3	3	-	-	-	-
Dr. ing.-utdanning <i>Dr. ing. degree ..</i>	-	-	-	-	-	-	7	7	-
Dr. techn.-utdanning <i>Dr. techn. degree ..</i>	3	3	-	2	2	-	5	5	-
Dr. med.-utdanning <i>Dr. med. degree ..</i>	35	35	-	32	30	2	38	38	-
Dr. odont.-utdanning <i>Dr. odont. degree ..</i>	8	7	1	7	7	-	6	5	1
Dr. med. vet.-utdanning <i>Dr. med. vet. degree ..</i>	2	2	-	6	6	-	-	-	-
Dr. agric.-utdanning <i>Dr. agric. degree ..</i>	2	2	-	2	2	-	4	4	-
DISTRIKTHØGSKOLER <i>DISTRICT COLLEGES</i>	859	580	279	1 201	762	439	1 298	791	507
UTDANNING PÅ UNIVERSITETS- OG HØGSKOLENIVÅ I <i>EDUCATION AT THE THIRD LEVEL; FIRST STAGE I</i>									
Ettårs studier <i>One-year courses</i>	409	222	187	592	316	276	840	453	387
Historie <i>History</i>	63	39	24	97	60	37	88	58	30
Lokalhistorie <i>Local history</i>	-	-	-	28	20	8	31	15	16
Samtidshistorie <i>Contemporary history</i>	-	-	-	-	-	-	30	18	12
Norsk <i>Norwegian</i>	86	44	42	140	65	75	137	53	84
Engelsk <i>English</i>	89	46	43	73	24	49	100	28	72
Tysk <i>German</i>	33	19	14	34	11	23	24	10	14
Kulturarbeid og kunstformidling <i>Cultural work and art procurement ..</i>	-	-	-	-	-	-	18	5	13
Pedagogikk <i>Pedagogy</i>	67	29	38	63	31	32	140	80	60
Spesialpedagogikk for yrkeslærere <i>Special pedagogy for vocational teachers</i>	21	8	13	18	13	5	36	19	17
Samfunnskunnskap <i>Norwegian society</i>	-	-	-	30	15	15	-	-	-
Samfunnsfag <i>Social science</i>	32	20	12	50	36	14	104	66	38
Ledelse av mindre bedrifter <i>Administration</i>	-	-	-	-	-	-	20	18	2
Videreutdanning for trygdefunksjonærer <i>Public employed functionaries</i>	-	-	-	-	-	-	25	21	4
Realfag <i>Natural science and mathematics</i>	-	-	-	-	-	-	18	14	4
Matematikk <i>Mathematics</i>	-	-	-	50	32	18	36	20	16
Fysikk og kjemi <i>Physics and chemistry</i>	-	-	-	-	-	-	12	10	2
Naturvern <i>Nature conservation</i>	18	17	1	9	9	-	21	18	3
Toårs studier <i>Two-years courses</i>	436	345	91	465	361	104	421	301	120
Sosialpedagogikk <i>Social pedagogy</i>	25	17	8	31	14	17	18	10	8
Kristendoms-kunnskap og menighetsarbeid <i>Religious knowledge and parish work</i>	-	-	-	11	7	4	10	2	8
Estetiske fag <i>Fine arts</i>	-	-	-	-	-	-	1	-	1
Økonomisk-administrativt studium <i>Commercial and business administration study</i>	179	154	25	151	130	21	156	135	21

Tabell 21 (forts.). Studenter som fullførte en utdanning etter kjønn, skoleslag og utdanningens art (utdanningsgruppe) 1973/74 - 1975/76 *Students who completed an education by sex, type of school and type of education (programme sub-group) 1973/74 - 1975/76*

Skoleslag og utdanningens art	1973/74			1974/75			1975/76		
	I alt	Menn	Kvinner	I alt	Menn	Kvinner	I alt	Menn	Kvinner
UTDANNING PÅ UNIVERSITETS- OG HØGSKOLENIVÅ I (forts.) EDUCATION AT THE THIRD LEVEL; FIRST STAGE I (cont.)									
<i>Two-years courses (cont.)</i>									
Offentlig administrasjon <i>Public administration</i>	23	21	2	27	24	3	10	8	2
Media og kommunikasjonsfag <i>Communications</i>	34	24	10	31	21	10	24	18	6
Lokalsamfunnsstudiet <i>Communities</i> ..	-	-	-	23	20	3	-	-	-
Samfunnsfag <i>Social science</i>	31	20	11	22	13	9	39	22	17
Realfag <i>Natural science and mathematics</i>	35	27	8	16	13	3	9	4	5
Databehandling og systemarbeid <i>Data-processing and system design</i> ..	20	18	2	45	43	2	25	22	3
Analytisk kjemi <i>Chemistry</i>	-	-	-	14	12	2	7	4	3
Naturvern <i>Nature conservation</i>	30	24	6	26	22	4	24	17	7
Skipsfart <i>Marine transport</i>	13	13	-	9	9	-	4	4	-
Reiseliv <i>Travelling</i>	36	17	19	49	24	25	44	15	29
Transportfag <i>Transport</i>	10	10	-	10	9	1	5	5	-
Grunnleggende revisorkurs <i>Accountancy education</i>	-	-	-	13	8	5	42	32	10
2½-årig studium i fiskerifag <i>Fishery subjects</i>	-	-	-	3	3	-	3	3	-
UTDANNING PÅ UNIVERSITETS- OG HØGSKOLENIVÅ II EDUCATION AT THE THIRD LEVEL; FIRST STAGE II									
Spesialpedagogikk (Spesiallærerskole 1. avd.)	-	-	-	89	35	54	-	-	-
Ettårig videreutdanning for lærere, naturvitenskapelige fag <i>One-year continuing teacher training, with specialization in mathematics and natural science</i>	-	-	-	-	-	-	1	1	-
Treårig teknisk-økonomisk studium <i>Three-years study of technics and economics</i>	-	-	-	10	10	-	9	9	-
Treårig teknisk-naturvitenskapelig studium <i>Three-years study of technics and natural science</i>	11	-	11	29	29	-	26	26	-
Videreutdanning i EDB <i>Data-processing and system design</i>	-	-	-	-	-	-	1	1	-
Annen utdanning i matematiske fag <i>Other education in mathematics</i>	3	2	1	-	-	-	-	-	-
PEDAGOGISKE HØGSKOLER COLLEGES FOR TEACHERS									
	5 370	2 201	3 169	5 846	2 249	3 597	6 173	2 351	3 822
UTDANNING PÅ GYMNASNIVÅ I EDUCATION AT THE SECOND LEVEL; SECOND STAGE I									
Maler- og grafikerutdanning <i>Education for painters and graphics artists</i>	-	-	-	8	1	7	-	-	-
Utdanning i kjole- og draktsøm <i>Education for dressmakers</i>	-	-	-	7	-	7	-	-	-
Utdanning i mekaniske fag <i>Mechanical education</i>	12	8	4	12	6	6	12	7	5
Utdanning i snekker- og trearbeidsfag <i>Education in wood-working trades</i>	22	14	8	25	13	12	13	6	7
Husstellutdanning <i>Domestic education</i>	24	-	24	48	-	48	43	-	43

Tabell 21 (forts.). Studenter som fullførte en utdanning etter kjønn, skoleslag og utdanningens art (utdanningsgruppe) 1973/74 - 1975/76 *Students who completed an education by sex, type of school and type of education (programme sub-group) 1973/74 - 1975/76*

Skoleslag og utdanningens art	1973/74			1974/75			1975/76		
	I alt	Menn	Kvinner	I alt	Menn	Kvinner	I alt	Menn	Kvinner
UTDANNING PÅ GYMNASNIVÅ II <i>EDUCATION AT THE SECOND LEVEL;</i> <i>SECOND STAGE II</i>	2	-	2	20	1	19	5	-	5
Utdanning i vevning <i>Education in weaving</i>	2	-	2	20	1	19	5	-	5
UTDANNING PÅ UNIVERSITETS- OG HØG-SKOLENIVÅ I <i>EDUCATION AT THE THIRD LEVEL; FIRST STAGE I</i>	2 777	1 025	1 752	3 110	1 095	2 015	2 697	826	1 871
Grunn- og mellomfagsutdanning i religion <i>Religion, subsidiary and minor courses</i>	143	64	79	173	71	102	121	49	72
Førskolelærerutdanning <i>Ordinary pre-school and kindergarten teachers' training college</i>	458	14	444	698	26	672	868	36	832
Annen førskolelærerutdanning <i>Other teacher training for pre-school and kindergarten teachers</i>	6	-	6	13	-	13	57	4	53
Alminnelig lærerskoleutdanning <i>Ordinary teachers' training college</i> ..	1 469	595	874	1 687	687	1 000	1 063	435	628
Formingslærerutdanning <i>Teacher training for teachers of arts and handicraft</i>	95	33	62	118	57	61	115	52	63
Lærerutdanning i handels- og kontorlag <i>Teacher training for teachers of subjects related to sales and clerical work</i>	95	45	50	64	31	33	82	35	47
Lærerutdanning i industri- og håndverksfag <i>Teacher training for teachers of trade, craft and industrial subjects</i>	27	16	11	17	-	17	25	14	11
Lærerutdanning i husstell-, hotell- og restaurantfag <i>Teacher training for teachers of subjects related to domestic science, hotel and restaurant service</i>	64	1	63	62	-	62	62	1	61
Annen utdanning i pedagogikk <i>Other education in pedagogy</i>	420	257	163	278	223	55	257	198	59
Ergoterapeututdanning <i>Education for occupational therapists</i>	-	-	-	-	-	-	47	2	45
UTDANNING PÅ UNIVERSITETS- OG HØG-SKOLENIVÅ II <i>EDUCATION AT THE THIRD LEVEL; FIRST STAGE II</i>	2 533	1 154	1 379	2 616	1 133	1 483	3 403	1 512	1 891
Treårig klasselærerutdanning <i>Three-years teachers' training college</i>	770	326	444	693	284	409	749	319	430
Ettårig videreutdanning for lærere <i>One-year continuing teacher training</i> .	944	479	465	1 300	588	712	1 542	658	884
Halvårig videreutdanning for lærere <i>A half-year continuing teacher training</i>	136	78	58	53	28	25	403	221	182

Tabell 21 (forts.). Studenter som fullførte en utdanning etter kjønn, skoleslag og utdanningens art (utdanningsgruppe) 1973/74 - 1975/76 *Students who completed an education by sex, type of school and type of education (programme sub-group) 1973/74 - 1975/76*

Skoleslag og utdanningens art	1973/74			1974/75			1975/76		
	I alt	Menn	Kvinner	I alt	Menn	Kvinner	I alt	Menn	Kvinner
UTDANNING PÅ UNIVERSITETS- OG HØG-SKOLENIVÅ II (forts.) EDUCATION AT THE THIRD LEVEL; FIRST STAGE II (cont.)									
Formingslærerutdanning <i>Teacher training for teachers of arts and handicraft</i>	199	72	127	154	54	100	158	57	101
Kroppsøvlingslærerutdanning <i>Teacher training for physical education</i>	182	109	73	152	108	44	175	112	63
Lærerutdanning i handels- og kontor-fag <i>Teacher training for teachers of subjects related to sales and clerical work</i>	12	5	7	37	18	19	69	40	29
Lærerutdanning i industri- og hånd-verksfag <i>Teacher training for teachers of trade, craft and industrial subjects</i>	42	-	42	15	-	15	24	2	22
Lærerutdanning i husstell-, hotell- og restaurantfag <i>Teacher training for teachers of subjects related to domestic science, hotel and restaurant service</i>	108	20	88	79	14	65	88	8	80
Adjunktutdanning (lærerprøve eller fag-lærerprøve med to års videreutdanning) <i>Continuing teacher training of two years duration based on teachers' training college</i>	122	63	59	133	39	94	130	48	82
Pedagogisk seminar <i>Pedagogical seminar</i>	-	-	-	-	-	-	65	47	18
Annen utdanning i pedagogikk <i>Other education in pedagogy</i>	18	2	16	-	-	-	-	-	-
INGENIØRHØGSKOLER <i>COLLEGES FOR ENGINEERS</i>	2 309	2 217	92	3 291	3 131	160	2 752	2 565	187
UTDANNING PÅ UNGDOMSSKOLENIVÅ EDUCATION AT THE SECOND LEVEL; FIRST STAGE									
Forkurs <i>Preliminary courses</i>	13	13	-	158	151	7	118	112	6
UTDANNING PÅ GYMNASNIVÅ I EDUCATION AT THE SECOND LEVEL; SECOND STAGE I									
Apotekteknikerutdanning <i>Education for pharmaceutical assistants</i>	-	-	-	15	-	15	15	-	15
UTDANNING PÅ GYMNASNIVÅ II EDUCATION AT THE SECOND LEVEL; SECOND STAGE II									
Grunnkurs for teknisk skole <i>Colleges for engineers, basic year</i>	-	-	-	647	619	28	413	379	34
Teknikerutdanning <i>Education for technicians</i>	104	104	-	196	194	2	150	148	2
mekaniske fag <i>mechanical programmes</i>	42	42	-	62	62	-	43	43	-
sterkstrøm <i>electrical trades</i>	37	37	-	88	86	2	61	59	2
anlegg <i>construction</i>	25	25	-	46	46	-	46	46	-

Tabell 21 (forts.). Studenter som fullførte en utdanning etter kjønn, skoleslag og utdanningens art (utdanningsgruppe) 1973/74 - 1975/76 *Students who completed an education by sex, type of school and type of education (programme sub-group) 1973/74 - 1975/76*

Skoleslag og utdanningens art	1973/74			1974/75			1975/76		
	I alt	Menn	Kvinner	I alt	Menn	Kvinner	I alt	Menn	Kvinner
UTDANNING PÅ UNIVERSITETS- OG HØG-SKOLENIVÅ I EDUCATION AT THE THIRD LEVEL; FIRST STAGE I	2 192	2 100	92	2 275	2 167	108	2 056	1 926	130
Ingeniørutdanning <i>Engineering education</i>	2 173	2 097	76	2 226	2 139	87	2 032	1 924	108
databehandling og systemarbeid <i>data-processing and system design</i> ...	110	102	8	104	95	9	103	93	10
maskinteknikk <i>mechanical technology</i>	300	300	-	302	302	-	324	324	-
motorteknikk <i>automotive technology</i>	20	20	-	10	10	-	14	14	-
VVS-teknikk <i>heating and sanitary technology</i>	78	78	-	47	47	-	51	51	-
driftsteknikk <i>industrial technology</i>	102	101	1	87	87	-	62	61	1
skipsteknikk <i>marine technology</i>	56	56	-	28	28	-	38	38	-
bilteknikk <i>automobile technology</i> ..	16	16	-	27	26	1	7	7	-
maskinteknisk fag ellers <i>mechanical technology n.e.c.</i>	29	28	1	16	16	-	-	-	-
elektroteknikk <i>electrical and electronics technology</i>	-	-	-	30	29	1	35	35	-
energiteknikk (sterkstrøm) <i>electrical technology</i>	181	180	1	167	167	-	204	203	1
elektronikk (sterkstrøm) <i>electronics technology</i>	359	357	2	424	417	7	333	328	5
automatisering (regulering) <i>automation (regulation) technology</i>	147	145	2	143	142	1	63	63	-
elektrotekniske fag ellers <i>electrical and electronics technology</i> ..	27	27	-	-	-	-	-	-	-
kjemi-teknikk <i>chemical technology</i> .	108	69	39	136	81	55	99	47	52
petrokjemi-teknikk <i>petrochemical technology</i>	-	-	-	-	-	-	27	25	2
tekstilkjemi-teknikk <i>textile chemical technology</i>	2	1	1	-	-	-	-	-	-
kjemi-teknisk fag ellers <i>chemical technology n.e.c.</i>	28	23	5	7	7	-	4	2	2
bygge- og anleggsteknikk <i>building and construction technology</i>	-	-	-	41	40	1	49	48	1
husbyggingsteknikk <i>building technology</i>	198	184	14	127	123	4	107	88	19
anleggsteknikk <i>construction technology</i>	405	403	2	413	407	6	323	318	5
annen utdanning i bygge- og anleggstekniske fag <i>other building and construction technology education</i> ..	-	-	-	59	59	-	10	9	1
metallurgi <i>metallurgical technology</i>	7	7	-	14	13	1	5	3	2
miljøteknikk <i>environment technology</i>	-	-	-	32	32	-	60	58	2
annen utdanning i naturvitenskapelige og tekniske fag <i>other natural science, mathematics and engineering education</i>	-	-	-	12	11	1	36	34	2
Schous teknologiske institutt <i>Schous' technical institute</i>	25	25	-	21	21	-
uspesifisert <i>unspecified</i>	-	-	-	-	-	-	57	54	3
Fysiokjemikerutdanning <i>Education in medical laboratory technology</i>	19	3	16	24	3	21	24	2	22

Tabell 21 (forts.). Studenter som fullførte en utdanning etter kjønn, skoleslag og utdanningens art (utdanningsgruppe) 1973/74 - 1975/76 *Students who completed an education by sex, type of school and type of education (programme sub-group) 1973/74 - 1975/76*

Skoleslag og utdanningens art	1973/74			1974/75			1975/76		
	I alt	Menn	Kvinner	I alt	Menn	Kvinner	I alt	Menn	Kvinner
SOSIALSKOLER <i>SCHOOLS FOR SOCIAL SERVICES</i>	385	171	214	349	107	242	427	201	226
UTDANNING PÅ UNIVERSITETS- OG HØGSKOLENIVÅ I <i>EDUCATION AT THE THIRD LEVEL; FIRST STAGE I</i>	385	171	214	349	107	242	363	151	212
Regnskapsutdanning <i>Education in accountancy</i>	22	14	8	-	-	-	19	10	9
Spesialutdanning for offentlig ansatte funksjonærer <i>Special education for public employed functionaries</i>	48	40	8	-	-	-	35	28	7
Sosionomutdanning <i>Education for social workers</i>	226	88	138	243	77	166	220	89	131
Barnevernutdanning <i>Child welfare education</i>	89	29	60	106	30	76	89	24	65
UTDANNING PÅ UNIVERSITETS- OG HØGSKOLENIVÅ II <i>EDUCATION AT THE THIRD LEVEL; FIRST STAGE II</i>	-	-	-	-	-	-	64	50	14
Spesialutdanning for offentlig ansatte funksjonærer <i>Special education for public employed functionaries</i>	-	-	-	-	-	-	64	50	14
SKOLER FOR VIDEREUTDANNING I SYKEPLEIE <i>SCHOOLS FOR ADVANCED NURSING EDUCATION</i>	240	10	230	260	7	253	320	19	301
UTDANNING PÅ UNIVERSITETS- OG HØGSKOLENIVÅ I <i>EDUCATION AT THE THIRD LEVEL; FIRST STAGE I</i>	240	10	230	260	7	253	320	19	301
Lærerutdanning i sykepleiefag <i>Teacher training for teachers of medical and para-medical subjects</i>	18	1	17	41	1	40	20	-	20
Jordmorutdanning <i>Education for midwives</i>	68	-	68	61	-	61	69	-	69
Psykiatrisk sykepleierutdanning <i>Education in psychiatric nursing</i>	37	5	32	34	2	32	86	16	70
Helsesøsterutdanning <i>Education for health visitors</i>	67	-	67	70	-	70	88	-	88
Annen spesialutdanning for sykepleiere <i>Other continuing education for nurses</i>	50	4	46	54	4	50	57	3	54
MILITÆRE HØGSKOLER <i>MILITARY COLLEGES</i>	174	174	-	274	274	-	281	281	-
UTDANNING PÅ GYMNASNIVÅ I <i>EDUCATION AT THE SECOND LEVEL; SECOND STAGE I</i> ..	20	20	-	-	-	-	-	-	-
Befalsutdanning for troppstjeneste <i>N.C.O.-education for field unit duties</i>	20	20	-	-	-	-	-	-	-
UTDANNING PÅ UNIVERSITETS- OG HØGSKOLENIVÅ I <i>EDUCATION AT THE THIRD LEVEL; FIRST STAGE I</i>	31	31	-	106	106	-	136	136	-
Ingeniørutdanning i anleggsteknikk <i>Construction engineering technology education</i>	16	16	-	22	22	-	20	20	-
Befalsutdanning for tropps-, stats- og forvaltningstjeneste <i>N.C.O.-education for field unit and administrative duties</i>	15	15	-	84	84	-	116	116	-

Tabell 21 (forts.). Studenter som fullførte en utdanning etter kjønn, skoleslag og utdanningens art (utdanningsgruppe) 1973/74 - 1975/76 *Students who completed an education by sex, type of school and type of education (programme sub-group) 1973/74 - 1975/76*

Skoleslag og utdanningens art	1973/74			1974/75			1975/76		
	I alt	Menn	Kvinner	I alt	Menn	Kvinner	I alt	Menn	Kvinner
UTDANNING PÅ UNIVERSITETS- OG HØG-SKOLENIVÅ II <i>EDUCATION AT THE THIRD LEVEL; FIRST STAGE II</i>	38	38	-	85	85	-	76	76	-
Krigsskoleutdanning <i>Education at military academies</i>	38	38	-	78	78	-	76	76	-
Annen militær utdanning <i>Other military education</i>	-	-	-	7	7	-	-	-	-
UTDANNING PÅ UNIVERSITETS- OG HØG-SKOLENIVÅ III <i>EDUCATION AT THE THIRD LEVEL; SECOND STAGE I</i>	85	85	-	83	83	-	69	69	-
Stabsoffiserutdanning <i>Education for staff officers</i>	63	63	-	60	60	-	45	45	-
Militær høyskoleutdanning <i>Education at the Defence College</i>	22	22	-	23	23	-	24	24	-
ANDRE HØGSKOLER <i>OTHER SCHOOLS OF HIGHER LEARNING</i>	1 641	1 072	569	1 744	1 259	485	1 336	842	494
UTDANNING PÅ GYMNASNIVÅ I <i>EDUCATION AT THE SECOND LEVEL; SECOND STAGE I</i> ..	2	-	2	3	1	2	4	1	3
Bibelskoleutdanning <i>Bible school education</i>	2	-	2	3	1	2	4	1	3
UTDANNING PÅ GYMNASNIVÅ II <i>EDUCATION AT THE SECOND LEVEL; SECOND STAGE II</i> .	162	152	10	360	341	19	238	212	26
Bedriftsøkonomisk utdanning <i>Education in business administration</i>	162	152	10	360	341	19	137	125	12
Forkurs <i>Preliminary courses</i>	-	-	-	-	-	-	101	87	14
UTDANNING PÅ UNIVERSITETS- OG HØG-SKOLENIVÅ I <i>EDUCATION AT THE THIRD LEVEL; FIRST STAGE I</i>	435	152	283	425	147	278	453	167	286
Bibliotekutdanning <i>Education for librarians</i>	81	11	70	85	10	75	103	13	90
Misjonær- og predikantutdanning <i>Education for missionaries and preachers</i>	11	10	1	17	9	8	15	11	4
Generell økonomisk-administrativ utdanning <i>General commercial and business administration education</i>	37	30	7	42	39	3	1	1	-
Regnskapsutdanning <i>Education in accountancy</i>	49	38	11	57	51	6	58	52	6
Stenograf- og sekretærutdanning <i>Education of shorthand writers and secretaries</i>	44	-	44	26	-	26	48	2	46
Spesialutdanning for offentlig ansatte funksjonærer <i>Special education for public employed functionaries</i>	24	9	15	10	3	7	23	6	17
Bedriftsøkonomisk utdanning <i>Education in business administration</i>	-	-	-	-	-	-	34	29	5

Tabell 21 (forts.). Studenter som fullførte en utdanning etter kjønn, skoleslag og utdanningens art (utdanningsgruppe) 1973/74 - 1975/76 *Students who completed an education by sex, type of school and type of education (programme sub-group) 1973/74 - 1975/76*

Skoleslag og utdanningens art	1973/74			1974/75			1975/76		
	I alt	Menn	Kvinner	I alt	Menn	Kvinner	I alt	Menn	Kvinner
UTDANNING PÅ UNIVERSITETS- OG HØGSKOLENIVÅ I (forts.) EDUCATION AT THE THIRD LEVEL; FIRST STAGE I (cont.)									
Journalistutdanning <i>General education for journalists</i>	36	23	13	22	10	12	27	14	13
Programteknikerutdanning <i>Education for (radio and television) programme technicians</i>	22	17	5	-	-	-	20	16	4
Reseptarutdanning <i>Education for chemist's prescription makers</i>	35	4	31	32	2	30	31	-	31
Fysioterapeututdanning <i>Education for physiotherapists</i>	96	10	86	134	23	111	93	23	70
UTDANNING PÅ UNIVERSITETS- OG HØGSKOLENIVÅ II EDUCATION AT THE THIRD LEVEL; FIRST STAGE II									
Pedagogisk seminar ¹⁾ <i>Pedagogical seminar¹⁾</i>	803	551	252	377	222	155	403	239	164
Generell økonomisk-administrativ utdanning <i>General commercial and business administration programmes</i> ...	160	150	10	549	518	31	203	193	10
Regnskapsutdanning <i>Education in accountancy</i>	70	58	12	-	-	-	-	-	-
Spesialutdanning av offentlig ansatte funksjonærer <i>Special education for public employed functionaries</i>	-	-	-	19	19	-	21	19	2
UTDANNING PÅ UNIVERSITETS- OG HØGSKOLENIVÅ III EDUCATION AT THE THIRD LEVEL; SECOND STAGE I									
Spesialutdanning for offentlig ansatte funksjonærer <i>Special education for public employed functionaries</i>	9	9	-	11	11	-	14	11	3

1) Se note 1, side 113.

1) See note 1, page 113.

Tabell 22. Oppmeldte til universitetseksamener 1975/76 etter kjønn, utfall og utdanningens art¹⁾
Entrants for university examinations 1975/76 by sex, result and type of education¹⁾

Utdanningens art <i>Type of education</i>	I alt <i>Total</i>	Menn <i>Males</i>				Kvinner <i>Females</i>			
		I alt <i>Total</i>	Strøket <i>Failed</i>	Trukket seg <i>With- drawn etc.</i>	Be- stått <i>Com- pleted</i>	I alt <i>Total</i>	Strøket <i>Failed</i>	Trukket seg <i>With- drawn etc.</i>	Be- stått <i>Com- pleted</i>
UTDANNING PÅ UNIVERSITETS- OG HØGSKOLENIVÅ I EDUCATION AT THE THIRD LEVEL; FIRST STAGE I									
	19 967	10 130	1 049	1 845	7 236	9 837	1 054	1 702	7 081
Forberedende prøve i filoso- fi <i>Preparatory course in philosophy</i>	8 922	4 435	605	834	2 996	4 487	621	862	3 004
Grunnfagsutdanning <i>Subsi- diary courses</i>	6 604	3 389	311	674	2 404	3 215	272	551	2 392
Historiefag <i>History</i>	1 328	767	44	172	551	561	35	112	414
Litteraturfag <i>Literature</i>	92	39	2	6	31	53	2	9	42
Språkfag <i>Languages</i>	1 583	648	114	123	411	935	130	144	661
Språkvitenskapelige fag <i>Linguistics</i>	22	11	1	-	10	11	-	2	9
Filosofiske fag <i>Philo- sophy</i>	111	78	-	21	57	33	-	16	17
Religionsfag <i>Religion</i> ...	346	154	9	15	130	192	5	29	158
Estetiske fag <i>Fine arts</i> .	146	78	7	7	64	68	4	8	56
Humanistiske fag ellers <i>Humanities n.e.c.</i>	127	51	3	11	37	76	2	9	65
Idrettsfag <i>Athletics</i> ...	62	38	-	-	38	24	-	4	20
Pedagogikk <i>Pedagogy</i>	325	135	15	7	113	190	8	12	170
Samfunnsøkonomiske fag <i>Economics</i>	23	18	4	5	9	5	-	4	1
Psykologiske fag <i>Psycho- logy</i>	772	335	39	78	218	437	47	99	291
Sosiologiske fag <i>Socio- logy</i>	624	367	25	114	228	257	14	58	185
Statsvitenskapelige fag <i>Political science</i>	200	156	9	19	128	44	1	5	38
Juridiske fag <i>Law</i>	194	120	16	29	75	74	5	14	55
Samfunnsfag ellers <i>Social science n.e.c.</i>	601	377	21	65	291	224	18	23	183
Helsevern fag <i>Medicine</i> ...	48	17	2	2	13	31	1	3	27
Mellomfagsutdanning <i>Minor courses</i>	4 441	2 306	133	337	1 836	2 135	161	289	1 685
Historiefag <i>History</i>	827	520	15	74	431	307	13	45	249
Litteraturfag <i>Literature</i>	37	7	-	-	7	30	2	5	23
Språkfag <i>Languages</i>	1 861	775	97	120	558	1 086	127	146	813
Filosofiske fag <i>Philo- sophy</i>	64	51	-	5	46	13	-	4	9
Religionsfag <i>Religion</i> ...	209	111	1	10	100	98	6	13	79
Estetiske fag <i>Fine and applied arts</i>	120	60	2	9	49	60	1	10	49
Humanistiske fag ellers <i>Humanities n.e.c.</i>	47	20	-	3	17	27	-	1	26

1) Eksamener i grunn-, mellom- og hovedfag er i denne tabellen telt med selv om disse inngår som deler av embetseksamener.

1) *Examinations in single subjects are here included even if they are a part of a registered university degree.*

Tabell 22 (forts.). Oppmeldte til universitetsksamener 1975/76 etter kjønn, utfall og utdanningens art *Entrants for university examinations 1975/76 by sex, result and type of education*

Utdanningens art	I alt	Menn				Kvinner			
		I alt	Strøket	Trukket seg	Be-stått	I alt	Strøket	Trukket seg	Be-stått
UTDANNING PÅ UNIVERSITETS- OG HØGSKOLENIVÅ I (forts.) <i>EDUCATION AT THE THIRD LEVEL; FIRST STAGE I (cont.)</i>									
Mellomfagsutdanning (forts.) <i>Minor courses (cont.)</i>									
Idrettsfag <i>Athletics</i>	116	69	-	14	55	47	-	9	38
Pedagogikk <i>Pedagogy</i>	308	126	6	2	118	182	5	7	170
Samfunnsøkonomiske fag <i>Economics</i>	33	29	1	4	24	4	1	2	1
Sosiologiske fag <i>Sociology</i> ..	321	215	2	55	158	106	2	19	85
Statsvitenskapelige fag <i>Political science</i>	144	109	3	7	99	35	1	3	31
Juridiske fag <i>Law</i>	68	35	2	8	25	33	-	7	26
Samfunnsfag ellers <i>Social science n.e.c.</i>	286	179	4	26	149	107	3	18	86
UTDANNING PÅ UNIVERSITETS- OG HØGSKOLENIVÅ II <i>EDUCATION AT THE THIRD LEVEL; FIRST STAGE I</i> .									
Hovedfagsutdanning <i>Major courses</i>	938	686	6	40	640	252	5	26	221
Historiefag <i>History</i>	120	90	-	5	85	30	1	3	26
Språkfag <i>Languages</i>	312	175	3	14	158	137	4	8	125
Religionsfag <i>Religion</i>	18	12	-	2	10	6	-	1	5
Estetiske fag <i>Fine arts</i>	14	7	-	-	7	7	-	3	4
Idrettsfag <i>Athletics</i>	14	11	-	-	11	3	-	-	3
Pedagogikk <i>Pedagogy</i>	67	47	2	8	37	20	-	7	13
Sosiologiske fag <i>Sociology</i> ..	28	25	1	3	21	3	-	1	2
Statsvitenskapelige fag <i>Political science</i>	35	35	-	3	32	-	-	-	-
Juridiske fag <i>Law</i>	3	1	-	-	1	2	-	-	2
Samfunnsfag ellers <i>Social science n.e.c.</i>	31	23	-	5	18	8	-	3	5
Matematiske fag <i>Mathematics</i> .	41	40	-	-	40	1	-	-	1
Fysiske og kjemiske fag <i>Physics and chemistry</i>	135	118	-	-	118	17	-	-	17
Geografiske og geologiske fag <i>Geography and geology</i>	55	44	-	-	44	11	-	-	11
Biologiske fag <i>Biology</i>	65	58	-	-	58	7	-	-	7
Cand. mag.-utdanning <i>Cand. mag., lower degree</i>									
Historiefag <i>History</i>	1 479	930	.	.	930	549	.	.	549
Historiefag <i>History</i>	24	11	.	.	11	13	.	.	13
Språkfag <i>Languages</i>	336	139	.	.	139	197	.	.	197
Religionsfag <i>Religion</i>	3	3	.	.	3	-	.	.	-
Humanistiske fag ellers <i>Humanities n.e.c.</i>	332	196	.	.	196	136	.	.	136
Uoppgitt faggruppe innenfor humaniora og estetikk <i>Humanities, religion and fine arts, programme group unknown</i>	121	65	.	.	65	56	.	.	56

Tabell 22 (forts.). Oppmeldte til universitetseksamener 1975/76 etter kjønn, utfall og utdanningens art *Entrants for university examinations 1975/76 by sex, result and type of education*

Utdanningens art	I alt	Menn			Kvinner				
		I alt	Strøket	Trukket seg	Be- stått	I alt	Strøket	Trukket seg	Be- stått
UTDANNING PÅ UNIVERSITETS- OG HØGSKOLENIVÅ II (forts.) <i>EDUCATION AT THE THIRD LEVEL; FIRST STAGE I (cont.)</i>									
Cand. mag.-utdanning (forts.) <i>Cand. mag., lower degree (cont.)</i>									
Statsvitenskapelige fag <i>Political science</i>	2	1	.	.	1	1	.	.	1
Samfunnsfag ellers <i>Social science n.e.c.</i>	176	117	.	.	117	59	.	.	59
Uoppgitt faggruppe innen samfunnsfag <i>Social sciences, programme group unknown</i>	10	9	.	.	9	1	.	.	1
Matematiske fag <i>Mathematics</i>	84	78	.	.	78	6	.	.	6
Fysiske og kjemiske fag <i>Physics and chemistry</i>	119	93	.	.	93	26	.	.	26
Geografiske og geologiske fag <i>Geography and geology</i>	47	41	.	.	41	6	.	.	6
Biologiske fag <i>Biology</i>	92	73	.	.	73	19	.	.	19
Naturvitenskapelige fag ellers <i>Natural science and mathematics n.e.c.</i>	36	24	.	.	24	12	.	.	12
Uoppgitt faggruppe innenfor naturvitenskapelige fag <i>Natural science and mathematics, programme group unknown</i>	97	80	.	.	80	17	.	.	17
Hovedstudier i musikk <i>Music, lower degree</i>	62	32	7	2	23	30	3	7	20
Utdanning av bildende kunstnere <i>Education in visual arts</i>	14	8	-	-	8	6	-	-	6
Musikk- og sanglærerutdanning <i>Music and song teacher education</i>	23	13	4	-	9	10	3	2	5
Helsesportpedagogutdanning <i>Education for health sports pedagogue</i>	29	9	-	1	8	20	-	4	16
Siviløkonomutdanning <i>Education in business administration and economics</i>	228	212	13	6	193	16	-	-	16
Exam.oecon.-utdanning <i>Economics, lower degree</i>	130	121	14	23	84	9	2	-	7
UTDANNING PÅ UNIVERSITETS- OG HØGSKOLENIVÅ III <i>EDUCATION AT THE THIRD LEVEL; SECOND STAGE I</i>									
Cand. philol.-utdanning <i>Cand. philol., higher degree</i>	396	251	.	.	251	145	.	.	145
Historiefag <i>History</i>	108	85	.	.	85	23	.	.	23
Språkfag <i>Languages</i>	255	140	.	.	140	115	.	.	115
Religionsfag <i>Religion</i>	10	7	.	.	7	3	.	.	3
Estetiske fag <i>Fine arts</i>	8	6	.	.	6	2	.	.	2
Pedagogikk <i>Pedagogy</i>	6	4	.	.	4	2	.	.	2
Samfunnsfag ellers <i>Social science n.e.c.</i>	9	9	.	.	9	-	.	.	-

Tabell 22 (forts.). Oppmeldte til universitetseksamener 1975/76 etter kjønn, utfall og utdanningens art *Entrants for university examinations 1975/76 by sex, result and type of education*

Utdanningens art	I alt	Menn				Kvinner			
		I alt	Strøket	Trukket seg	Be-stått	I alt	Strøket	Trukket seg	Be-stått
UTDANNING PÅ UNIVERSITETS- OG HØGSKOLENIVÅ III (forts.) EDUCATION AT THE THIRD LEVEL; SECOND STAGE I (cont.)									
Cand. polit.-utdanning <i>pol., higher degree</i>	71	66	.	.	66	5	.	.	5
Historie <i>History</i>	2	2	.	.	2	-	.	.	-
Pedagogiske fag <i>Pedagogy</i> ...	19	17	.	.	17	2	.	.	2
Sosiologiske fag <i>Sociology</i> .	10	10	.	.	10	-	.	.	-
Statsvitenskapelige fag <i>Political science</i>	31	31	.	.	31	-	.	.	-
Jus <i>Law</i>	1	1	.	.	1	-	.	.	-
Samfunnsfag ellers <i>Social science n.e.c.</i>	8	5	.	.	5	3	.	.	3
Cand.real.-utdanning <i>real., higher degree</i>	298	259	.	.	259	39	.	.	39
Pedagogikk <i>Pedagogy</i>	1	1	.	.	1	-	.	.	-
Matematiske fag <i>Mathematics</i>	41	40	.	.	40	1	.	.	1
Fysiske og kjemiske fag <i>Physics and chemistry</i>	135	118	.	.	118	17	.	.	17
Geografiske og geologiske fag <i>Geography and geology</i> ..	57	44	.	.	44	13	.	.	13
Biologiske fag <i>Biology</i>	64	56	.	.	56	8	.	.	8
Mag. art.-utdanning <i>art., higher degree</i>	67	52	1	11	40	15	-	1	14
Historiefag <i>History</i>	5	2	-	-	2	3	-	-	3
Litteraturfag <i>Literature</i> ...	5	3	-	-	3	2	-	-	2
Språkvitenskapelige fag <i>Linguistics</i>	2	2	-	-	2	-	-	-	-
Filosofiske fag <i>Philosophy</i> .	8	6	-	1	5	2	-	-	2
Religionsfag <i>Religion</i>	2	2	-	1	1	-	-	-	-
Humanistiske fag ellers <i>Humanities n.e.c.</i>	6	5	-	-	5	1	-	1	-
Pedagogikk <i>Pedagogy</i>	2	1	-	-	1	1	-	-	1
Psykologiske fag <i>Psychology</i>	9	6	-	1	5	3	-	-	3
Sosiologiske fag <i>Sociology</i> .	20	18	1	5	12	2	-	-	2
Statsvitenskapelige fag <i>Political science</i>	3	3	-	2	1	-	-	-	-
Samfunnsfag ellers <i>Social science n.e.c.</i>	5	4	-	1	3	1	-	-	1
Cand.theol.-utdanning <i>theol., higher degree</i>	99	90	-	3	87	9	-	-	9
Fordypningsstudier i musikk <i>Music, higher degree</i>	12	9	-	6	3	3	-	2	1
Handelslærerutdanning <i>Teacher training for teachers of commercial science</i>	20	19	-	2	17	1	-	-	1
Høyere avd. ved NHH <i>Economics and business administration, higher degree</i>	3	2	-	-	2	1	-	-	1

Tabell 22 (forts.). Oppmeldte til universitetseksamener 1975/76 etter kjønn, utfall og utdanningens art
 Entrants for university examinations 1975/76 by sex, result and type of education

Utdanningens art	I alt	Menn			Kvinner			
		I alt	Strøket	Trukket seg	I alt	Strøket	Trukket seg	Be- stått
UTDANNING PÅ UNIVERSITETS- OG HØGSKOLENIVÅ III (forts.) EDUCATION AT THE THIRD LEVEL; SECOND STAGE I (cont.)								
Idrettskandidatutdanning Graduate in psysical educa- tion	14	11	-	-	11	3	-	3
Lektorutdanning Teacher training college and conti- nuing education including a major university course	20	13	.	.	13	7	.	7
Humanistiske fag Humanities	16	11	.	.	11	5	.	5
Naturvitenskapelige fag Mathematics and natural science	1	1	.	.	1	-	.	-
Andre fag Other subjects ...	3	1	.	.	1	2	.	2
Cand. paed. -utdanning Cand. paed., higher degree	26	19	-	1	18	7	-	6
Cand. oecon. -utdanning Cand. oecon., higher degree	87	85	1	12	72	2	1	1
Cand. psychol. -utdanning Cand. psychol., higher degree .	78	47	-	-	47	31	1	30
Cand. sociol. -utdanning Cand. sociol., higher degree ..	22	12	-	4	8	10	2	8
Cand. jur. -utdanning Cand. jur., higher degree	469	396	18	46	332	73	8	56
Aktuar-utdanning Education in actuarial science, higher degree	4	3	-	-	3	1	-	1
Sivilingeniørutdanning Gra- duate engineer education	650	620	21	27	572	30	1	29
Maskintekniske fag Mecha- nical engineering	137	135	2	1	132	2	-	2
Elektrotekniske fag Elect- rical and electronics engi- neering	147	145	3	8	134	2	-	2
Kjemi-tekniske fag Chemi- cal engineering	94	74	2	2	70	20	1	19
Bygge- og anleggstekniske fag Building and construc- tion engineering	198	194	7	9	178	4	-	4
Tekniske fag ellers Engi- neering n.e.c.	74	72	7	7	58	2	-	2
Arkitektutdanning Education for architects	91	75	6	7	62	16	2	14
Meieriingeniørutdanning Gra- duate dairy engineer education	14	11	-	-	11	3	-	3
Jordskifte kandidatutdanning Education in conveyance	31	30	-	-	30	1	-	1
Naturforvaltningskandidatut- danning Education in admini- stration of nature resources ..	24	22	-	-	22	2	-	2
Legeutdanning Education for physicians	283	243	-	2	241	40	1	39
Legeutdanning, tilleggseksamen for utenlandsstudenter Educa- tion for physicians with a foreign degree	84	67	-	-	67	17	-	17

Tabell 22 (forts.). Oppmeldte til universitetseksamener 1975/76 etter kjønn, utfall og utdanningens art *Entrants for university examinations 1975/76 by sex, result and type of education*

Utdanningens art	I alt	Menn				Kvinner			
		I alt	Strøket	Trukket seg	Be-stått	I alt	Strøket	Trukket seg	Be-stått
UTDANNING PÅ UNIVERSITETS- OG HØGSKOLENIVÅ III (forts.) EDUCATION AT THE THIRD LEVEL; SECOND STAGE I (cont.)									
Tannlegeutdanning <i>Education for dentists</i>	124	90	5	1	84	34	1	3	30
Apotekerutdanning <i>Education for pharmacists</i>	25	11	-	-	11	14	-	-	14
Veterinærutdanning <i>Education for veterinary surgeons</i>	36	30	-	-	30	6	-	-	6
Veterinærutdanning, tilleggs-eksamen for utenlandsstudenter <i>Education for veterinary surgeons with a foreign degree</i>	6	5	-	-	5	1	-	-	1
Sivilagronomutdanning <i>Education for graduates in agriculture</i>	79	68	-	-	68	11	-	-	11
Hagearkitektutdanning <i>Education for graduates in horticulture</i>	19	11	-	-	11	8	-	-	8
Forstkandidatutdanning <i>Education for graduates in forestry</i>	20	19	-	-	19	1	-	-	1
UTDANNING PÅ FORSKERNIVÅ EDUCATION AT THE THIRD LEVEL; SECOND STAGE II									
Licentiatgrader <i>Licentiate degrees</i>	187	167	.	.	167	20	.	.	20
Lic.philos.-utdanning <i>Lic. philos. degree</i>	73	62	.	.	62	11	.	.	11
Lic.NHH-utdanning <i>Lic.NHH. degree</i>	2	2	.	.	2	-	.	.	-
Lic.NHH-utdanning <i>Lic.NHH. degree</i>	2	1	.	.	1	1	.	.	1
Lic.techn.-utdanning <i>Lic. techn. degree</i>	38	35	.	.	35	3	.	.	3
Lic. odont.-utdanning <i>Lic. odont. degree</i>	7	5	.	.	5	2	.	.	2
Lic.med.vet.-utdanning <i>Lic. med. vec. degree</i>	5	2	.	.	2	3	.	.	3
Lic.agric.-utdanning <i>Lic. agric. degree</i>	19	17	.	.	17	2	.	.	2
Doktorgrader <i>Doctors' degrees</i>	114	105	.	.	105	9	.	.	9
Dr. philos.-utdanning <i>Dr. philos. degree</i>	53	45	.	.	45	8	.	.	8
Dr. oecon.-utdanning <i>Dr. oecon. degree</i>	1	1	.	.	1	-	.	.	-
Dr. ing.-utdanning <i>Dr. ing. degree</i>	7	7	.	.	7	-	.	.	-
Dr. techn.-utdanning <i>Dr. techn. degree</i>	5	5	.	.	5	-	.	.	-
Dr. med.-utdanning <i>Dr. med. degree</i>	38	38	.	.	38	-	.	.	-
Dr. odont.-utdanning <i>Dr. odont. degree</i>	6	5	.	.	5	1	.	.	1
Dr. agric.-utdanning <i>Dr. agric. degree</i>	4	4	.	.	4	-	.	.	-

Tabell 23. Skoler etter skoleslag og skolefylke. 1. oktober 1976 *Schools by type of school and county. 1 October 1976*

Skolefylke <i>School county</i>	Skoler i alt <i>Schools, total</i>	Univer- siteter <i>Univer- sities</i>	Dis- trikts- høg- skoler <i>Dis- trict col- leges</i>	Pedago- giske høg- skoler <i>Col- leges for teac- hers</i>	Ingeniør- høgskoler <i>Colleges for en- gineers</i>	Sosial- skoler <i>Schools of so- cial ser- vices</i>	Skoler for vi- dereut- danning i syke- pleie <i>Schools for ad- vanced nursing edu- cation</i>	Mili- tære høg- skoler <i>Mili- tary col- leges</i>	Andre høg- skoler <i>Other schools</i>
I alt <i>Total</i>	121	13	9	32	27	5	8	8	19
Østfold	2	-	-	1	1	-	-	-	-
Akershus	8	1	-	4	1	-	1	-	1
Oslo	42	7	-	6	2	3	4	5	15
Hedmark	3	-	-	2	1	-	-	-	-
Oppland	2	-	1	-	1	-	-	-	-
Buskerud	3	-	-	-	2	-	-	1	-
Vestfold	3	-	-	1	2	-	-	-	-
Telemark	4	-	1	2	1	-	-	-	-
Aust-Agder	1	-	-	-	1	-	-	-	-
Vest-Agder	4	-	1	2	1	-	-	-	-
Rogaland	7	-	1	1	3	1	-	-	1
Hordaland	11	2	-	4	2	-	1	1	1
Sogn og Fjordane	2	-	1	1	-	-	-	-	-
Møre og Romsdal	5	-	2	1	2	-	-	-	-
Sør-Trøndelag	8	2	-	2	2	1	-	1	-
Nord-Trøndelag	1	-	-	1	-	-	-	-	-
Nordland	6	-	1	2	2	-	1	-	-
Troms	6	1	-	1	2	-	1	-	1
Finnmark	3	-	1	1	1	-	-	-	-

Tabell 24. Skoler etter eierforhold/studenttall og skoleslag. 1. oktober 1976 *Schools by owner-
ship/size (students total) and type of school. 1 October 1976*

Skoleslag <i>Type of school</i>	Skoler i alt <i>Schools, total</i>	Eierforhold <i>Ownership</i>			Studenttall <i>Number of students</i>				
		Stat <i>State</i>	Fylkes- kommune/ kommune <i>County/ municipality</i>	Private <i>Private</i>	0-99	100-199	200-499	500-999	1 000 og over <i>and over</i>
I alt <i>Total</i>	121	80	12	29	43	13	43	14	8
Universiteter <i>Univer- sities</i>	13	12	-	1	-	1	4	1	7
Distriktshøgskoler <i>District colleges</i>	9	9	-	-	2	-	5	2	-
Pedagogiske høgskoler <i>Colleges for teachers</i> ..	32	30	-	2	2	3	20	7	-
Ingeniørhøgskoler <i>Col- leges for engineers</i> ...	27	-	12	15	13	-	10	4	-
Sosialskoler <i>Schools of social services</i>	5	4	-	1	-	4	1	-	-
Skoler for videreutdan- ning i sykepleie <i>Schools for advanced nursing education</i>	8	7	-	1	7	1	-	-	-
Militære høgskoler <i>Military colleges</i>	8	8	-	-	6	2	-	-	-
Andre høgskoler <i>Other schools</i>	19	10	-	9	13	2	3	-	1

Tabell 25. Lærere i hel stilling/timelærerstilling, kjønn, skoleslag og stilling. 1. oktober 1976
Teachers in full-time/part-time post, sex, type of school and occupation. 1 October 1976

Skoleslag og stilling <i>Type of school and occupation</i>	Hel stilling <i>Full-time post</i>			Timelærerstilling ¹⁾ <i>Part-time post¹⁾</i>		
	I alt <i>Total</i>	Menn <i>Males</i>	Kvinner <i>Females</i>	I alt <i>Total</i>	Menn <i>Males</i>	Kvinner <i>Females</i>
I alt <i>Total</i>	5 475	4 641	834	1 222	953	269
Universiteter <i>Universities</i>	3 597	3 185	412	248	190	58
Professor <i>Professor</i>	619	600	19	2	2	-
Dosent <i>Associate professor</i>	308	289	19	-	-	-
Amanuensis <i>Assistant professor</i>	1 666	1 451	215	58	37	21
Universitets- eller høgskolestipendiat <i>University scholarshipholder</i>	267	233	34	3	1	2
Vitenskapelig assistent <i>University</i> <i>scientific assistant</i>	656	542	114	96	77	19
Andre vitenskapelige stillinger <i>Other scientific occupations</i>	81	70	11	89	73	16
Distriktshøgskoler <i>District colleges</i> ...	239	228	11	9	7	2
Amanuensis <i>Assistant professor</i>	205	196	9	6	5	1
Undervisningsleder <i>Educational</i> <i>leaders</i>	21	21	-	-	-	-
Stipendiat <i>Scholarshipholder</i>	8	7	1	1	1	-
Annet lærerpersonale <i>Other educational</i> <i>staff</i>	5	4	1	3	2	1
Pedagogiske høgskoler <i>Colleges for</i> <i>teachers</i>	1 005	694	311	222	104	118
Rektor eller skolestyrer <i>Headmaster</i> ..	39	32	7	1	-	1
Lektor <i>Assistant professor</i>	589	473	116	68	43	25
Adjunkt <i>Master</i>	45	28	17	12	8	4
Lærer <i>Teacher</i>	296	129	167	139	53	86
Annet lærerpersonale <i>Other educational</i> <i>staff</i>	36	32	4	2	-	2
Ingeniørhøgskoler <i>Colleges for engineers</i>	404	389	15	410	383	27
Rektor <i>Headmaster</i>	12	12	-	5	5	-
Lektor <i>Assistant professor</i>	343	331	12	278	269	9
Adjunkt <i>Master</i>	19	18	1	73	62	11
Lærer <i>Teacher</i>	17	15	2	32	27	5
Annet lærerpersonale <i>Other educational</i> <i>staff</i>	13	13	-	22	20	2
Sosialskoler <i>Schools of social ser-</i> <i>vices</i>	77	48	29	8	4	4
Rektor <i>Headmaster</i>	4	2	2	-	-	-
Lektor <i>Assistant professor</i>	61	42	19	6	3	3
Annet lærerpersonale <i>Other educational</i> <i>staff</i>	12	4	8	2	1	1
Skoler for videreutdanning i sykepleie <i>Schools for advanced nursing education</i> ..	40	2	38	53	31	22
Rektor <i>Headmaster</i>	24	2	22	1	1	-
Lektor <i>Assistant professor</i>	4	-	4	2	1	1
Lærer <i>Teacher</i>	9	-	9	3	-	3
Annet lærerpersonale <i>Other educational</i> <i>staff</i>	3	-	3	47	29	18
Andre høgskoler <i>Other schools of higher</i> <i>learning</i>	113	95	18	272	234	38
Rektor <i>Headmaster</i>	12	11	1	-	-	-
Lektor <i>Assistant professor</i>	36	26	10	-	-	-
Lærer <i>Teacher</i>	36	32	4	23	16	7
Annet lærerpersonale <i>Other educational</i> <i>staff</i>	29	26	3	249	218	31

1) Tallet på timelærere er delvis beregnet.

1) Number of part-time teachers is partly estimated.

Tabell 26. Universiteter. Lærere i hel stilling/timelærerstilling, kjønn og utdanningsbakgrunn.
1. oktober 1976 Universities. Teachers in full-time/part-time post, sex and educational background. 1 October 1976

Utdanningsbakgrunn Nivå og fagfelt Educational background Level and field of study	Hel stilling Full-time post			Timelærerstilling Part-time post		
	I alt Total	Menn Males	Kvinner Females	I alt Total	Menn Males	Kvinner Females
I alt Total	3 597	3 185	412	248	190	58
Utdanning på universitets- og høgskole- nivå III Education at the third level, second stage III	3 008	2 704	304	146	112	34
Humaniora og estetikk Humanities, religion and theology, fine and applied arts programmes	417	349	68	13	7	6
Undervisning Programmes in education science and teacher training	65	50	15	16	11	5
Samfunnsvitenskap og jus Business administration, social and behavioural science and law programmes	356	314	42	18	18	0
Naturvitenskap og teknikk Natural science, mathematics and engineering programmes	1 248	1 165	83	33	24	9
Helsevern Medical science programmes	482	424	58	57	45	12
Jordbruk, skogbruk og fiske Agri- cultural, forestry and fishery programmes	148	138	10	1	1	-
Annen utdanning på universitets- og høgskolenivå III Other education at the third level, second stage III	292	264	28	8	6	2
Utdanning på universitets- og høgskole- nivå II Education at the third level, first stage II	148	124	24	35	24	11
Humaniora og estetikk Humanities, religion and theology, fine and applied arts programmes	28	21	7	8	7	1
Undervisning Programmes in education science and teacher training	16	14	2	2	-	2
Administrasjon, økonomi, samfunns- vitenskap og jus Business admini- stration, social and behavioural science and law programmes	4	4	-	1	1	0
Naturvitenskap og teknikk Natural science, mathematics and engineering programmes	68	61	7	11	7	4
Annen utdanning på universitets- og høgskolenivå II Other education at the third level, first stage II	32	24	8	13	9	4
Utdanning på universitets- og høgskole- nivå I Education at the third level, first stage I	17	15	2	1	1	-
Annen utdanning Other education	8	5	3	7	5	2
Uoppgitt utdanning Unknown education ..	416	337	79	59	48	11

Tabell 27. Universiteter. Lærere i hel stilling etter alder, kjønn og stilling. 1. oktober 1976
Universities. Teachers in full-time post by age, sex and occupation. 1 October 1976

Kjønn og stilling <i>Sex and occupation</i>	I alt <i>Total</i>	29 år og under <i>years and under</i>	30-34 år <i>years</i>	35-39 år <i>years</i>	40-44 år <i>years</i>	45-49 år <i>years</i>	50-54 år <i>years</i>	55-59 år <i>years</i>	60-64 år <i>years</i>	65 år og over <i>years and over</i>
MENN OG KVINNER MALES AND FEMALES	3 597	471	794	620	489	415	341	231	157	79
Professor <i>Professor</i>	619	-	9	40	87	121	128	110	73	51
Dosent <i>Associate professor</i>	308	-	25	51	59	71	47	27	21	7
Amanuensis <i>Assistant professor</i>	1 666	55	372	422	302	203	150	85	58	19
Stipendiat <i>University scholar- shipholder</i>	267	92	124	38	10	2	1	-	-	-
Vitenskapelig assistent <i>Uni- versity scientific assistant</i> ...	656	320	253	53	18	8	3	1	-	-
Andre vitenskapelige stillinger <i>Other scientific occupations</i> ...	81	4	11	16	13	10	12	8	5	2
MENN	3 185	428	678	539	430	383	300	213	147	67
Professor	600	-	9	40	83	118	121	108	72	49
Dosent	289	-	24	51	53	70	45	23	19	4
Amanuensis	1 451	50	329	372	264	180	119	73	52	12
Stipendiat	233	88	104	32	6	2	1	-	-	-
Vitenskapelig assistent	542	287	203	32	13	4	2	1	-	-
Andre vitenskapelige stillinger	70	3	9	12	11	9	12	8	4	2
KVINNER	412	43	116	81	59	32	41	18	10	12
Professor	19	-	-	-	4	3	7	2	1	2
Dosent	19	-	1	-	6	1	2	4	2	3
Amanuensis	215	5	43	50	38	23	31	12	6	7
Stipendiat	34	4	20	6	4	-	-	-	-	-
Vitenskapelig assistent	114	33	50	21	5	4	1	-	-	-
Andre vitenskapelige stillinger	11	1	2	4	2	1	-	-	1	-

STATISTISK SENTRALBYRÅ

Postboks 8131, Dep, Oslo 1
Tlf. *(02) 41 38 20

UNDERVISNINGSPERSONALE PR. 1. OKTOBER 19

Rettledning

Det skal gis oppgaver over undervisningspersonale i hel stilling som var tilsatt ved skolen pr. 1. oktober og tilsatte i timelærerstilling som underviste i perioden 16/9 - 15/10.

Bare undervisningspersonale for kurs med minst 300 undervisningstimer tas med.

Oppgavene blir hentet inn i medhold av rundskriv F 113/71 fra Kirke- og undervisningsdepartementet.

Skolens navn		Skolens nr.		Tlf.nr.	
Stillingsbetegnelse	Tilsatte i hel stilling		Tilsatte i time-lærerstilling		
	Menn	Kvinner	Menn	Kvinner	
Rektorer/skolestyrere					
Høgskolelektorer/amanuenser					
Lektorer					
Adjunkter					
Hovedlærere					
Lærere/faglærere					
Annet undervisningspersonale (angi stillingsbetegnelse):					
I alt					
For tilsatte i timelærerstilling	Timelærere tilsatt i hel stilling i annen skole				
	Timelærere tilsatt i timelærerstilling også i annen skole				
	Timelærere uten undervisning i annen skole				
Merknader					

Tidligere utkommet
Previously issuedUniversiteter *Universities*Skolestatistikk *School statistics* 1951-52 NOS XI 164Undervisningsstatistikk *Educational statistics* 1952-53 NOS XI 222, 1953-54 XI 264, 1954-55 XI 296, 1955-56 XI 315, 1956-57 XI 344, 1964-65 V A 145, 1965-66 V A 195, 1966-67 V A 218, 1967-68 A 263, 1968 A 344, 1969 A 463, 1970 A 537, 1971 A 661Utdanningsstatistikk *Educational statistics* 1972 A 706, 1973 A 731Høgskoler *Colleges*Det tekniske undervisningsvesen *Enseignement technique* 1894-95 NOS III 303Fagskolestatistikk *Écoles professionnelles* 1895-96 NOS III 343, 1896-97 til 1898-99 IV 40, 1899-1900 til 1901-02 IV 85, 1902-05 V 6, 1905-06 til 1907-08 V 101, 1908-09 til 1910-11 V 162, 1911-12 til 1913-14 VI 40, 1914-15 til 1916-17 VI 137, 1917-18 til 1919-20 VII 20, 1920-21 til 1922-23 VII 133, 1923-24 til 1925-26 VIII 25, 1926-27 til 1928-29 VIII 123, 1929-30 til 1934-35 IX 87, 1935-36 til 1937-38 IX 162, 1938-39 til 1940-41 X 36, 1941-42 til 1943-44 X 86, 1944-45 til 1946-47 X 182, 1947-48 til 1949-50 XI 74, 1950-51 til 1951-52 XI 186Undervisningsstatistikk *Educational statistics* 1952-53 NOS XI 222, 1953-54 XI 264, 1954-55 XI 296, 1955-56 XI 315, 1956-57 XI 344, 1957-58 A 14, 1958-59 A 25, 1959-60 A 42, 1962-63 IV A 82, 1963-64 IV A 103, 1964-65 IV A 128, 1965-66 IV A 166, 1966-67 IV A 203, 1967-68 IV A 247, 1968 A 288, 1969 A 357, 1970 A 436, 1971 A 565Utdanningsstatistikk *Educational statistics* 1972 NOS A 675, 1973 A 697Avsluttet utdanning *Education finished*Undervisningsstatistikk *Educational statistics* 1. halvår 1971 NOS A 513, 1971-72 A 576Utdanningsstatistikk *Educational statistics* 1972-73 NOS A 652Universiteter og høgskoler *Universities and Colleges*Utdanningsstatistikk *Educational statistics* 1974 A 814, 1975 A 881

Publikasjoner sendt ut fra Statistisk Sentralbyrå
siden 1. januar 1977

*Publications issued by the Central Bureau of Statistics
since 1 January 1977*

I serien Norges offisielle statistikk (NOS)

Rekke XII

Boktrykk 1977

- Nr. 286 Økonomisk utsyn over året 1976 *Economic Survey* Sidetall 146 Pris kr 20,00
ISBN 82-537-0668-5
- 287 Statistisk årbok 1977 *Statistical Yearbook of Norway* Sidetall 500 Pris kr 20,00
ISBN 82-537-0746-0
- 288 Fiskeristatistikk 1973-1974 *Fishery Statistics* Sidetall 150 Pris kr 13,00 ISBN 82-537-0766-5

Rekke A

Offsettrykk 1977

- Nr. 840 Elektrisitetsstatistikk 1975 *Electricity Statistics* Sidetall 95 Pris kr 8,00
ISBN 82-537-0665-0
- 841 Dødsårsaker 1975 Hovedtabeller *Causes of Death* Sidetall 99 Pris kr 8,00 ISBN 82-537-0666-9
- 842 Struktur tall for kommunenes økonomi 1974 *Structural Data from the Municipal Accounts*
Sidetall 123 Pris kr 13,00 ISBN 82-537-0667-7
- 843 Barneomsorg 1975 *Child Welfare Statistics* Sidetall 75 Pris kr 11,00 ISBN 82-537-0669-3
- 844 Regnskapsstatistikk 1975 Bergverksdrift og industri *Statistics of Accounts Mining and
Manufacturing* Sidetall 99 Pris kr 11,00 ISBN 82-537-0671-5
- 845 Regnskapsstatistikk 1975 Engroshandel *Statistics of Accounts Wholesale Trade* Sidetall 67
Pris kr 11,00 ISBN 82-537-0672-3
- 846 Lønnsstatistikk for ansatte i forsikringsvirksomhet 1. september 1976 *Wage Statistics for
Employees in Insurance Activity* Sidetall 33 Pris kr 9,00 ISBN 82-537-0676-6
- 847 Industristatistikk 1975 *Industrial Statistics* Sidetall 191 Pris kr 15,00 ISBN 82-537-0677-4
- 848 Lønnsstatistikk for ansatte i bankvirksomhet 1. september 1976 *Wage Statistics for Bank
Employees* Sidetall 39 Pris kr 9,00 ISBN 82-537-0679-0
- 849 Statistisk fylkeshefte 1977 Finnmark Sidetall 201 Pris kr 13,00 ISBN 82-537-0680-4
- 850 Statistisk fylkeshefte 1977 Troms Sidetall 203 Pris kr 13,00 ISBN 82-537-0681-2
- 851 Statistisk fylkeshefte 1977 Nordland Sidetall 271 Pris kr 13,00 ISBN 82-537-0682-0
- 852 Statistisk fylkeshefte 1977 Nord-Trøndelag Sidetall 213 Pris kr 13,00 ISBN 82-537-0683-9
- 853 Statistisk fylkeshefte 1977 Sør-Trøndelag Sidetall 213 Pris kr 13,00 ISBN 82-537-0684-7
- 854 Statistisk fylkeshefte 1977 Møre og Romsdal Sidetall 247 Pris kr 13,00 ISBN 82-537-0685-5
- 855 Statistisk fylkeshefte 1977 Sogn og Fjordane Sidetall 209 Pris kr 13,00 ISBN 82-537-0686-3
- 856 Statistisk fylkeshefte 1977 Hordaland Sidetall 243 Pris kr 13,00 ISBN 82-537-0687-1
- 857 Statistisk fylkeshefte 1977 Rogaland Sidetall 223 Pris kr 13,00 ISBN 82-537-0689-8
- 858 Statistisk fylkeshefte 1977 Vest-Agder Sidetall 187 Pris kr 13,00 ISBN 82-537-0690-1
- 867 Bygge- og anleggsstatistikk 1975 *Construction Statistics* Sidetall 65 Pris kr 11,00
ISBN 82-537-0700-2
- 868 Lønnsstatistikk for arbeidere i bergverksdrift og industri 1976 *Wage Statistics for
Workers in Mining and Manufacturing* Sidetall 29 Pris kr 9,00 ISBN 82-537-0701-0
- 869 Lønnsstatistikk for ansatte i jordbruk, gartnerier og hagebruk September 1976 *Wage
Statistics for Workers and Salaried Employees in Agriculture and Horticulture*
Sidetall 36 Pris kr 9,00 ISBN 82-537-0703-7
- 870 Varehandelsstatistikk 1975 *Wholesale and Retail Trade Statistics* Sidetall 119 Pris kr 13,00
ISBN 82-537-0705-3
- 871 Kredittmarkedstatistikk Private og offentlige banker *Credit Market Statistics Private and
Public Banks* Sidetall 127 Pris kr 13,00 ISBN 82-537-0706-1
- 872 Folketallet i kommunene 1976-1977 *Population in Municipalities* Sidetall 41 Pris kr 9,00
ISBN 82-537-0708-8
- 873 Sjøulykkesstatistikk 1976 *Marine Casualties* Sidetall 59 Pris kr 11,00 ISBN 82-537-0712-6
- 874 Helsestatistikk 1975 *Health Statistics* Sidetall 103 Pris kr 13,00 ISBN 82-537-0714-2
- 875 Utdanningsstatistikk Videregående skoler 1. oktober 1975 *Educational Statistics Upper
Secondary Schools* Sidetall 99 Pris kr 11,00 ISBN 82-537-0716-9
- 876 Lønnsstatistikk for sjøfolk på skip i innenriks rute fart november 1976 *Wage Statistics for
Seamen on Ships in Scheduled Coasting Trade* Sidetall 31 Pris kr 9,00 ISBN 82-537-0718-5
- 877 Kredittmarkedstatistikk Fordringer og gjeld overfor utlandet 1973-1975 *Credit Market
Statistics Assets and Liabilities on Foreign Countries* Sidetall 103 Pris kr 11,00
ISBN 82-537-0720-7
- 878 Utdanningsstatistikk Grunnskoler 1. oktober 1976 *Educational Statistics Primary Schools*
Sidetall 69 Pris kr 11,00 ISBN 82-537-0721-5
- 879 Veitrafikkulykker 1976 *Road Traffic Accidents* Sidetall 73 Pris kr 11,00 ISBN 82-537-0722-3
- 880 Lønns- og sysselsettingsstatistikk for statens embeds- og tjenestemenn 1. oktober 1976
Wage and Employment Statistics for Central Government Employees Sidetall 97 Pris kr 11,00
ISBN 82-537-0723-1
- 881 Utdanningsstatistikk Universiteter og høyskoler 1. oktober 1975 *Educational Statistics
Universities and Colleges* Sidetall 139 Pris kr 13,00 ISBN 82-537-0726-6
- 882 Utenrikshandel 1976 I *External Trade I* Sidetall 271 Pris kr 15,00 ISBN 82-537-0727-4

Rekke XII

Boktrykk 1978

Nr. 289 Økonomisk utsyn over året 1977 *Economic Survey* Sidetall 148 Pris kr 20,00 ISBN 82-537-0815-7

Rekke A

Offsettrykk 1978

- Nr. 926 Dødsårsaker 1976 Hovedtabeller *Causes of Death Main Tables* Sidetall 99 Pris kr 11,00
ISBN 82-537-0799-1
- 927 Framskrivning av folkemengden 1977-2010 Regionale tall *Population Projections 1977-2010 Regional Figures* Sidetall 207 Pris kr 13,00 ISBN 82-537-0800-9
- 928 Kredittmarkedstatistikk Fordringer og gjeld overfor utlandet 1975-1976 *Credit Market Statistics Foreign Assets and Liabilities* Sidetall 87 Pris kr 11,00 ISBN 82-537-0802-5
- 929 Psykiatriske sykehus 1976 *Mental Hospitals* Sidetall 55 Pris kr 11,00 ISBN 82-537-0804-1
- 930 Bedriftstelling 1974 Oversikt *Census of Establishments Summary* Sidetall 155 Pris kr 13,00
ISBN 82-537-0806-8
- 931 Kredittmarkedstatistikk Finansielle sektorbalanser 1971-1976 *Credit Market Statistics Financial Sector Balance Sheets* Sidetall 165 Pris kr 13,00 ISBN 82-537-0807-6
- 933 Bygge- og anleggsstatistikk 1976 *Construction Statistics* Sidetall 67 Pris kr 11,00
ISBN 82-537-0810-6
- 934 Utdanningsstatistikk Universiteter og høyskoler 1. oktober 1976 *Educational Statistics Universities and Colleges* Sidetall 143 Pris kr 13,00 ISBN 82-537-0816-5
- 935 Utdanningsstatistikk Utdanningen til personer 16 år og over 1. oktober 1975 *Educational Statistics Education of Persons 16 Years and over* Sidetall 81 Pris kr 13,00 ISBN 82-537-0817-3
- 936 Kredittmarkedstatistikk Private kredittforetak og finansieringsselskaper 1974-1976 *Credit Market Statistics Private Credit Enterprises and Private Financial Companies* Sidetall 63
Pris kr 11,00 ISBN 82-537-0818-1
- 937 Lønnsstatistikk for ansatte i forsikringsvirksomhet 1. september 1977 *Wage Statistics for Employees in Insurance Activity* Sidetall 33 Pris kr 9,00 ISBN 82-537-0821-1
- 938 Lønnsstatistikk for ansatte i bankvirksomhet 1. september 1977 *Wage Statistics for Bank Employees* Sidetall 39 Pris kr 9,00 ISBN 82-537-0823-8
- 940 Regnskapsstatistikk 1976 Engroshandel *Statistics of Accounts Wholesale Trade* Sidetall 67
Pris kr 11,00 ISBN 82-537-0825-4
- 941 Regnskapsstatistikk 1976 Bergverksdrift og industri *Statistics of Accounts Mining and Manufacturing* Sidetall 99 Pris kr 11,00 ISBN 82-537-0826-2
- 943 Sykehusstatistikk 1976 *Hospital Statistics* Sidetall 53 Pris kr 11,00 ISBN 82-537-0828-9
- 944 Lønnsstatistikk for ansatte i jordbruk, gartnerier og hagebruk September 1976 *Wage Statistics for Workers and Salaried Employees in Agriculture and Horticulture* Sidetall 35 Pris kr 9,00
ISBN 82-537-0832-7
- 946 Folketallet i kommunene 1977-1978 *Population in Municipalities* Sidetall 41 Pris kr 9,00
ISBN 82-537-0834-3
- 947 Lønns- og sysselsettingsstatistikk for statens embets- og tjenestemenn 1. oktober 1977 *Wage and Employment Statistics for Central Government Employees* Sidetall 99 Pris kr 11,00
ISBN 82-537-0837-8
- 950 Sjøulykkesstatistikk 1977 *Marine Casualties* Sidetall 57 Pris kr 11,00 ISBN 82-537-0840-8
- 952 Lønnsstatistikk for sjøfolk på skip i innenriks rutefart november 1977 *Wage Statistics for Seamen on Ships in Scheduled Coasting Trade November 1977* Sidetall 25 Pris kr 9,00
ISBN 82-537-0843-2

I serien Statistiske analyser (SA):

- Nr. 28 Beholdning og anskaffelse av varige forbruksvarer i private husholdninger *Accounts of Stocks and Purchases of Durable Consumer Goods in Private Households* Sidetall 133
Pris kr 13,00 ISBN 82-537-0670-7
- 29 Tømmerfløtning 1871-1975 *Timber Floating* Sidetall 79 Pris kr 11,00 ISBN 82-537-0704-5
- 30 Døgnets 24 timer *The Day's 24 Hours* Sidetall 99 Pris kr 13,00 ISBN 82-537-0719-3
- 31 Sosialt utsyn 1977 *Social Survey* Sidetall 239 Pris kr 15,00 ISBN 82-537-0756-8
- 32 Norsk hagebruk 1969-1974 *Norwegian Horticulture* Sidetall 103 Pris kr 11,00
ISBN 82-537-0761-4
- 33 Inn- og utvandring for Norge 1958-1975 *Immigration to and Emigration from Norway* Sidetall 97
Pris kr 11,00 ISBN 82-537-0793-2
- 34 Innkjøp og omsetning i engroshandelen *Purchases and Sales in the Wholesale Trade* Sidetall 87
Pris kr 9,00 ISBN 82-537-0811-4

I serien Samfunnsøkonomiske studier (SØS):

- Nr. 30 Inntekts- og forbruksbeskatning fra et fordelingssynspunkt - En modell for empirisk analyse *Taxation of Income and Consumption from a Distributional Point of View - A Model for Empirical Analysis* Sidetall 148 Pris kr 9,00 ISBN 82-537-0647-2
- 31 Det norske skattesystemet II Indirekte skatter og offentlige trygdeordninger 1976 *The Norwegian System of Taxation II Indirect Taxes and Social Security Schemes* Sidetall 124
Pris kr 13,00 ISBN 82-537-0713-4
- 32 Inntekt og forbruk for funksjonshemmede *Income and Consumer Expenditure of Disabled Persons*
Sidetall 166 Pris kr 13,00 ISBN 82-537-0732-0
- 33 Prinsipper og metoder for Statistisk Sentralbyrås utvalgsundersøkelser *Sampling Methods Applied by the Central Bureau of Statistics of Norway* Sidetall 105 Pris kr 11,00
ISBN 82-537-0771-1
- 35 Flyttemotivundersøkelsen 1972 *Survey of Migration Motives 1972* Sidetall 233 Pris kr 15,00
ISBN 82-537-0783-5

I serien Artikler fra Statistisk Sentralbyrå (ART):

- Nr. 90 Utviklingstendensar i 1975 i Norges befolkning *Trends in the Norwegian Population*
Sidetall 27 Pris kr 7,00 ISBN 82-537-0654-5
- 91 Aktuelle skattetal 1976 *Current Tax Data* Sidetall 51 Pris kr 8,00 ISBN 82-537-0653-7
- 92 Regionale forskjeller i yrkesdeltakingen 1970 *Regional Differences in Labour Force Participation* Sidetall 67 Pris kr 9,00 ISBN 82-537-0709-6
- 93 Pris- og inntektsfordelingsvirkninger av miljøinvesteringer i norsk bergverk og industri *Price and Income Effects of Environmental Protection Investments in Norwegian Mining and Manufacturing* Sidetall 87 Pris kr 11,00 ISBN 82-537-0717-7
- 94 En modell for analyse av skatter ved forskjellige definisjoner av inntekt *A Model for Analysis of Taxes and Alternative Definitions of Income* Sidetall 59 Pris kr 11,00 ISBN 82-537-0725-8
- 95 Energibruk i Norge *Energy Use in Norway* Sidetall 49 Pris kr 9,00 ISBN 82-537-0733-9
- 96 Inflation in the Open Economy: A Norwegian Model *Inflasjon i en åpen økonomi: En norsk modell* Sidetall 67 Pris kr 11,00 ISBN 82-537-0737-1
- 97 Allmennlærerutdanning og yrke En analyse av tall fra Folketelling 1970 *General Teacher Training and Occupation An Analysis of Data from Population Census 1970* Sidetall 66 Pris kr 11,00 ISBN 82-537-0743-6
- 98 Pendling i Norge 1970 *Commuting in Norway* Sidetall 84 Pris kr 11,00 ISBN 82-537-0754-1
- 99 Aktuelle skattetal 1977 *Current Tax Data* Sidetall 59 Pris kr 9,00 ISBN 82-537-0770-3
- 100 Mediabruk som fritidsaktivitet *The Use of Mass Media as a Leisure Activity* Sidetall 33 Pris kr 9,00 ISBN 82-537-0778-9
- 101 The Effect on Consumption of Household Size and Composition *Konsum og husholdningens størrelse og sammensetning* Sidetall 37 Pris kr 9,00 ISBN 82-537-0788-6
- 102 Levestandard for private husholdninger *Standard of Living for Private Households* Sidetall 64 Pris kr 11,00 ISBN 82-537-0789-4
- 103 Prisnivåjusterte regnskaper Bergverksdrift og industri *Price-Level Accounting Mining and Manufacturing* Sidetall 81 Pris kr 11,00 ISBN 82-537-0791-6
- 104 Lønnsforholdene for ansatte i bank, forsikring og statstjeneste *Wage Conditions of Employees in Banks, Insurance and Central Government* Sidetall 45 Pris kr 9,00 ISBN 82-537-0798-3
- 105 Husholdningenes etterspørsel etter elektrisitet 1966-1975 *The Demand for Electricity by Households* Sidetall 67 Pris kr 11,00 ISBN 82-537-0801-7
- 106 Utviklingstendensar i 1976 i Norges befolkning *Trends in the Norwegian Population in 1976* Sidetall 35 Pris kr 9,00 ISBN 82-537-0820-3

Utvalgte publikasjoner i serien Statistisk Sentralbyrås Håndbøker (SSH)
Selected publications in the series Statistisk Sentralbyrås Håndbøker (SSH)

- Nr. 4 Innføring i maskinregning. Hefte 1. Addisjonsmaskiner
 " 5 Innføring i maskinregning. Hefte 2. Kalkulasjonsmaskiner
 " 8 Framlegg til nordisk statistisk terminologi
 " 9 Standard for næringsgruppering ISBN 82-537-0711-8
 " 13 Standard for handelsområder ISBN 82-537-0715-0
 " 19 Varenomenklatur for industristatistikken ISBN 82-537-0814-9
 " 23 Utsnitt om prinsipper og definisjoner i offisiell statistikk ISBN 82-537-0196-9
 " 24 Standard for gruppering av sykdommer - skader - dødsårsaker i offentlig norsk statistikk
 ISBN 82-537-0217-5
 " 26 Statistisk varefortegnelse for utenrikshandelen ISBN 82-537-0809-2
 " 27 Utsnitt om prinsipper og definisjoner i offisiell statistikk. Fra Forbruksundersøkelsen 1958
 " 28 Standard for utdanningsgruppering i offentlig norsk statistikk ISBN 82-537-0272-8
 " 29 Norsk-Engelsk ordliste
 " 30 Lov, forskrifter og overenskomst om folkeregistrering ISBN 82-537-0099-7
 " 32 Konsumprisindeksen ISBN 82-537-0775-4
 " 35 Standard for kommuneklassifisering ISBN 82-537-0465-8
 " 36 Produksjonsindeks for bergverksdrift, industri og kraftforsyning ISBN 82-537-0471-2
 " 37 13 konjunkturindikatorer - En kort oversikt ISBN 82-537-0659-6

Pris kr 13,00

**Publikasjonen utgis i kommisjon hos H. Aschehoug & Co. og
Universitetsforlaget, Oslo, og er til salgs hos alle bokhandlere.**