


NORGES OFFISIELLE STATISTIKK



BYGGE- OG ANLEGGSTATISTIKK 1975

CONSTRUCTION STATISTICS 1975

STATISTISK SENTRALBYRÅ
CENTRAL BUREAU OF STATISTICS
OSLO - NORWAY

NORGES OFFISIELLE STATISTIKK A 867



BYGGE- OG ANLEGGSTATISTIKK

1975

CONSTRUCTION STATISTICS

1975

STATISTISK SENTRALBYRÅ
CENTRAL BUREAU OF STATISTICS OF NORWAY
OSLO 1977

ISBN 82-537-0700-2

FORORD

Bygge- og anleggsstatistikken for 1975 er hovedsakelig utarbeidd etter de samme retningslinjer som for 1974.

Publikasjonen gir opplysninger om tallet på bedrifter, sysselsetting, produksjonsverdi, materialkostnad, investering m.v. i næringen bygge- og anleggsvirksomhet. Statens og kommunenes bygge- og anleggsvirksomhet i egen regi er også med i statistikken.

Konsulent Odd Hassel har ledet arbeidet med statistikken. Sekretær Elsa Olsen har stått for arbeidet med tabellene.

Noen hovedtall er publisert i Statistisk ukehefte nr. 3, 1977.

Statistisk Sentralbyrå, Oslo, 4. februar 1977

Odd Aukrust

Tormod Andreassen

PREFACE

The annual statistics of building and construction work for the year 1975 almost appear in the same form as the statistics for 1974.

The publication gives information on the number of establishments, persons engaged, value of production, cost of materials and gross fixed capital formation etc.

The statistics also include building and construction work under the direction of the Central Government and the municipalities.

This publication has been prepared under the supervision of Mr. Odd Hassel. Mrs. Elsa Olsen has been responsible for the compilation of the tables.

Some principal figures are published in the Weekly Bulletin of Statistics no. 3, 1977.

Central Bureau of Statistics, Oslo, 4 February 1977

Odd Aukrust

Tormod Andreassen

INNHold

Side

Prinsipper og definisjoner	
1. Omfang	7
2. Bedriftsdefinisjon	7
3. Næringsgruppering	8
4. Kjennemerker	8
Prinsipper og definisjoner på engelsk	11
Tabellregister	16
Figurer	
1. Sysselsatte i privat bygge- og anleggsvirksomhet. Alle bedrifter	31
2. Sysselsatte i offentlig bygge- og anleggsvirksomhet	32
Vedlegg	
1. Næringsgruppene på engelsk	37
2. Skjemaer	39
3. Tidligere utkommet	59
4. Publikasjoner sendt ut fra Statistisk Sentralbyrå siden 1. januar 1976	61
5. Utvalgte publikasjoner i serien Statistisk Sentralbyrås Håndbøker (SSH)	65

Standardtegn

- .. Oppgave mangler
- : Tall kan ikke oppgis
- Null eller mindre enn en halv av den brukte enhet
- * Foreløpige tall

CONTENTS

	Page
 P r i n c i p l e s a n d d e f i n i t i o n s	
Principles and definitions in English	11
1. Scope	11
2. Definition of establishment	11
3. Classification by kind of activity	11
4. Characteristics	12
 I n d e x o f t a b l e s	 17
 F i g u r e s	
1. Persons engaged in contract construction. All establishments	31
2. Persons engaged in government construction	32
 A p p e n d i c e s	
1. Classification of industry groups in English	37
2. Questionnaires	39
3. Previously issued	59
4. Publications issued by the Central Bureau of Statistics since 1 January 1976	61
5. Selected publications in the series Statistisk Sentralbyrås Håndbøger (SSH)	65

Explanation of Symbols

- .. Data not available
- : Not for publication
- Nil or less than half
of unit employed
- * Provisional or preliminary figures

PRINSIPPER OG DEFINISJONER

1. Omfang

Bygge- og anleggsstatistikken omfatter alle bedrifter i næringen bygge- og anleggsvirksomhet, med unntak av enkeltmannsfirma hvor eieren arbeider helt alene (enmannsbedrift). Statistikk for enmannsbedrifter ble gitt i egen tabell (tabell 20) i publikasjonen Bygge- og anleggsstatistikk 1974. Dessuten omfatter statistikken bygge- og anleggsvirksomhet utført i egen regi av stat og kommune (unntatt Forsvarets bygge- og anleggsvirksomhet i egen regi) og arbeid som Statens vegvesen har utført for fylkene.

Statistikken omfatter ikke bygge- og anleggsvirksomhet utført i egen regi av foretak som hører hjemme i andre næringer, for eksempel bygge- og anleggsarbeider utført med egne folk av industribedrifter. Unntak fra denne hovedregel er bare gjort for noen få elektrisitetsverk hvor kraftutbyggingen er skilt ut som egen bedrift atskilt fra kraftforsyningen.

Det hentes hvert år inn et fullstendig sett av oppgaver fra alle store bedrifter. Fra alle små bedrifter er det til årets statistikk hentet inn enkle oppgaver over sysselsetting og omsetning m.v. På dette grunnlag er det beregnet totaltall for alle bedrifter (ekskl. enmannsbedrifter).

Til hjelp ved innhentingen av bygge- og anleggsstatistikken nyttes Byråets sentrale bedrifts- og foretaksregister. Herfra fås oversikt over tilgang av nye bedrifter. Til og med 1970 nyttet Byrådet arbeidsgiverregistrene ved de enkelte trygdekontorer som kilde for tilgang til bedrifts- og foretaksregisteret. I forbindelse med inkorporeringen av syketrygden i folketrygden fra 1971 ble arbeidsgiverregistrene i de enkelte trygdekontorer gradvis nedlagt, noe som gav Byrådet dårligere kontroll over nystartede bedrifter.

Fra 1. januar 1973 har Byrådet fått et nytt rapporteringssystem til erstatning for det tidligere, idet Manntallet over merverdiavgiftspliktige ("moms-registeret") ble tatt i bruk for ajourføring av Bedrifts- og foretaksregisteret. Dette gir Byrådet mulighet for å få med alle nye bedrifter som er avgiftspliktige.

Alle bedrifter, med få unntak, er registreringspliktige når forventet årsomsetning er på 6 000 kroner eller mer.

2. Bedriftsdefinisjon

B e d r i f t . I Standard for næringsgruppering er bedrift prinsipielt definert som en lokalt avgrenset funksjonell enhet, hvor det hovedsakelig drives aktiviteter som faller innenfor en bestemt næringsgruppe.

For bygge- og anleggsvirksomhet er det ikke mulig å tilfredsstillende bedriftsdefinisjonens generelle krav om at virksomheten skal være lokalt avgrenset, dvs. foregå på et lokalt avgrenset område. I stedet for Standardens lokalorienterte bedriftsbegrep blir det for bygge- og anleggsvirksomhet nytt et bransjeorientert begrep. Ved oppdeling av et bygge- og anleggsforetak i flere bedrifter har en som regel bare tatt hensyn til hvilke næringsgrupper foretaket arbeider i og sett bort fra om virksomheten foregår innenfor et avgrenset geografisk område, f.eks. en kommune, eller om den drives over hele landet. Bare for store entreprenørfirmaer som har opprettet permanente avdelingskontor i visse landsdeler, er en virksomhet innen samme næringsgruppe delt opp i flere enheter med en bedrift for hvert av de områder avdelingskontorene dekker. Avdelingskontor som er opprettet for å administrere byggearbeidet på et bestemt prosjekt, er derimot ikke betraktet som permanent, selv om prosjektet er av en slik størrelse at arbeidet strekker seg over flere år.

Foretak som driver både bygge- og anleggsvirksomhet, er delt i en byggebedrift og en anleggsbedrift bare i de tilfelle der hver virksomhet er så stor at den sysselsetter minst 50 personer. Oljeboring er derimot alltid skilt ut som egen bedriftsenhet uansett sysselsetting.

Private bygge- og anleggsbedrifter er selvstendige bedriftsenheter innen næringen bygg og anlegg med unntak av statlig og kommunal bygge- og anleggsvirksomhet utført i egen regi.

Store og små bedrifter. Bedrifter som ifølge Byråets register har en sysselsetting på 10 personer eller mer er regnet som store, mens bedrifter med mindre enn 10 sysselsatte regnes som små. I næringsgruppe 5023 er alle bedrifter uansett størrelse regnet som store.

3. Næringsgruppering

For den virksomhet som foregår i private eller offentlige bygge- og anleggsbedrifter har en lagt til grunn Standard for næringsgruppering (SN), som er utarbeidd på grunnlag av International Standard Industrial Classification of all Economic Activities (ISIC). For bygge- og anleggsvirksomhet utført i egen regi av statens etater og av kommuner og for arbeid utført av Statens vegvesen for fylkene, har en derimot ikke funnet det hensiktsmessig å dele virksomheten opp i statistiske enheter på en slik måte at en får fram tall for sysselsetting, produksjonsverdi, kostnader etc. for de næringsgrupper som er spesifisert i Standarden. For hver statsetat, fylke eller kommune er det således som regel bare nyttet en statistisk enhet for all bygge- og anleggsvirksomhet som vedkommende statsetat, fylke eller kommune har drevet.

Produksjon av monteringsferdige trehus og produksjon av oljerigger (herunder produksjon av betongplattformer m.v.) er ifølge Standard for næringsgruppering klassifisert som industri (næringsundergruppene 33113 og 38241), og tall for disse finnes i publikasjonen NOS Industristatistikk.

Gruppe 5011 Oppføring av bygninger omfatter støping, muring, tømring, montering og annet arbeid i samband med oppføring og reparasjon av bygningers bærende konstruksjoner, vegger, tak og golv.

Gruppe 5012 Innrednings- og installasjonsarbeid omfatter blikkenslagerarbeid, rørleggerarbeid, elektrisk installasjon, malerarbeid, tapetsering, glassmesterarbeid, golvbeleggarbeid, sandblåsing m.v.

Gruppe 5021 Alminnelig anleggsvirksomhet omfatter bedrifter som utfører bygging og reparasjon av anlegg som veier, broer, jernbanelinjer, taubaner, telekommunikasjonsanlegg, flyplasser, havneanlegg, bergrom, kraftanlegg, kraftoverføringsanlegg, vann- og kloakkanlegg og idrettsanlegg. Disse bedrifter sysselsetter i de aller fleste tilfelle minst 10 personer.

Gruppe 5022 Graving, sprengning og annet grunnarbeid omfatter grøfte- og tomtegraving, jordplanering, asfaltlegging, diamant- og brønnboring og andre enklere anleggsarbeider. Det er imidlertid ikke alltid lett å trekke en grense mellom gruppene 5021 og 5022 på grunnlag av arbeidets art.

Gruppe 5023 Oljeboring omfatter boring etter olje og gass utført som særskilt virksomhet på kontraktbasis.

4. Kjennemerker

Generelt. Det foretas en fullstendig telling både for store og små bedrifter. Ved innsamlingen av opplysningene er omfanget av skjemaet for de store bedriftene betydelig større enn for de små bedriftene. Fra de små bedriftene hentes det kun inn enkle oppgaver over sysselsetting og omsetning m.v. Skjemaene for de store bedriftene er gjengitt som vedlegg.

I forbindelse med Bedriftstelling 1974 ble det innhentet detaljerte oppgaver fra alle de små bedriftene. Med resultatene fra Bedriftstelling som grunnlag er det i årets statistikk beregnet et fullstendig datasett for de små bedriftene ut fra opplysningen om sysselsetting og omsetning.

Beliggenheten er i samsvar med kommuneinndelingen pr. 1. januar 1975. Publikasjonen gir fylkestall for private bygge- og anleggsbedrifter registrert i de enkelte fylker. Den valgte bedriftsdefinisjonen medfører at det i bygge- og anleggsstatistikken kun er data for bedrifter som ifølge Byråets bedrifts- og foretaksregister er registrert i fylket, som kan gis. Tabellene med fylkestall vil følgelig ikke gi tall for hvor meget bygge- og anleggsarbeid som er utført i fylket i løpet av året. I publikasjonen Byggearealstatistikk 1975 er det gitt oversikter over byggevirksomheten i de enkelte kommuner og fylker.

S y s s e l s e t t i n g . Alle sysselsettingstall refererer seg til gjennomsnittlig sysselsetting i året. For arbeidere er gjennomsnittstallet regnet ut av Byrået på grunnlag av oppgitte sysselsettingstall ved utgangen av februar, april, juni, september og november. For eiere og funksjonærer er gjennomsnittstallet gitt direkte av oppgavegiverne.

For den private bygge- og anleggsvirksomhet omfatter tallene alle som arbeidet i bedriften i oppgaveåret, også deltidsarbeidere og midlertidig fraværende på grunn av sykdom, ferie, arbeidskonflikt o.l., men ikke fraværende på grunn av militærtjeneste. For den offentlige bygge- og anleggsvirksomhet omfatter tallene på tilsvarende måte alle arbeidere som var sysselsatt med bygge- og anleggsvirksomhet og de funksjonærer som i det vesentligste var sysselsatt med å administrere bygge- og anleggsarbeid utført i egen regi.

B r u t t o p r o d u k s j o n s v e r d i . Bruttoproduksjonsverdien (ekskl. merverdiavgift) i privat bygge- og anleggsvirksomhet er definert som summen av:

- (1) Utfakturert i året direkte til byggherre for utført bygge- og anleggsarbeid.
- (2) Kostnader påløpt i året for bygge- og anleggsarbeid utført for egen regning.
- (3) Utfakturert i året til andre bygningsfirmaer for utførte bygge- og anleggsarbeid.
- (4) Bruttoinntekt av annen næringsvirksomhet (herunder utfakturert i året for elektrisk installasjonsarbeid på skip, men ikke medtatt salg av handelsvarer).
- (5) Verdi av eget reparasjonsarbeid utført på egne aktiva av bedriftens ansatte.

I bruttoproduksjonsverdien er det ikke tatt hensyn til at verdien av utført, men ennå ikke utfakturert arbeid, kan endres fra begynnelsen til slutten av året.

For offentlig bygge- og anleggsvirksomhet er bruttoproduksjonsverdien satt lik summen av utbetalt lønn, materialkjøp, utgifter til leie av maskiner og andre utgifter som belastes bygge- og anleggsprosjektene i regnskapene. I materialkjøp og maskinleie m.v. er enten inngående merverdiavgift eller beregnet investeringsavgift inkludert.

V a r e i n n s a t s . Vareinnsatsen (ekskl. merverdiavgift) i privat bygge- og anleggsvirksomhet er definert som summen av:

- (1) Materialkostnader. Her inngår både direkte byggematerialer som den utførende bedrift holder, og materialer nyttet til annen virksomhet. Innkjøpte handelsvarer er ikke inkludert.
- (2) Betalt til underentreprenører. Her er tatt med de beløp som bygge- og anleggsforetak har utbetalt i året til andre bygge- og anleggsforetak for underentrepriser som disse har utført. Bedrifter som produserer bygningsdeler i egen bedrift og monterer disse på byggeplassene, skal ikke være regnet som underentreprenører, men som materialleverandører (dvs. industribedrifter).
- (3) Leieutgifter. Denne posten omfatter utgifter til leie av bygninger, anlegg, maskiner, transportmidler og andre varige driftsmidler.
- (4) Andre driftsutgifter. Herunder hører alle andre driftsutgifter som ikke hører inn under punktene 1 - 3 ovenfor, så som brensel, kontorrekvisita m.v. Finansielle utgifter er holdt utenfor.
- (5) Verdi av reparasjonsarbeid.

For bygge- og anleggsbedrifter er fradragsberettiget inngående merverdiavgift ikke tatt med i vareinnsatsen. Om avgifter i tallene for offentlig virksomhet i egen regi se under "bruttoproduksjonsverdi".

B e a r b e i d i n g s v e r d i er lik bruttoproduksjonsverdi med fradrag for vareinnsats.

L ø n n omfatter opptjent lønn til alle ansatte før fradrag av skatter, trygdepremier, pensjonspremier o.l. som de ansatte skal betale. I 1971 og tidligere år ble begrepet utbetalt lønn nyttet. I tillegg til kontantlønn for normal arbeidstid er tatt med overtidsgodtgjørelse, provisjon, tantiéme, gratialer, feriegodtgjørelse, verdi av naturalytelse, fri trygdekasse og lønn under militærtjeneste, sykdom og annet fravær. Godtgjørelse til eiere av enkeltmannsfirma eller ansvarlig selskap og til familiemedlemmer uten fast lønn, er ikke med.

S o s i a l e u t g i f t e r omfatter bl.a. arbeidsgiverandeler av trygdepremier og arbeidsgivers beregnede pensjonspremier.

B r u t t o i n v e s t e r i n g . Som bruttoinvestering er regnet anskaffelse av fast kapital som bygninger, maskiner, transportmidler o.l., både nye og brukte. Salg av brukt realkapital, f.eks. anleggsmaskiner eller biler, er trukket fra. Investering oppgis med fradrag for inngående merverdiavgift og tillegg av investeringsavgift.

P r o s j e k t s p e s i f i k a s j o n . Produksjonsverdien for de enkelte prosjektgrupper omfatter verdien av alt arbeid som er utført i direkte tilknytning til prosjektet fra tilrigging, graving, sprengning til planering og opprydding. Ved utbygging av større boligfelter, store industrianlegg o.l. er felles anlegg for veier, vann og kloakk, kabler m.v. regnet som anlegg, mens den del av grunnarbeidet som har direkte tilknytning til det enkelte bygg, er ført på den tilsvarende byggkategori.

Boligbygg. Denne gruppen omfatter foruten rene boligbygg også kombinerte bygg hvor minst 50 prosent av byggets golvflate er bestemt til boligformål. Gruppen omfatter videre garasjer, uthus og andre mindre hus som nyttes i direkte tilknytning til bolig. Hytter, sommerhus og andre fritidshus er også tatt med her.

Kontor- og forretningsbygg. Denne gruppen omfatter bygg for varehandel, bank- og forsikringsvirksomhet, nærings- og fagorganisasjoner o.l. og bygg for utleie til forretninger eller kontorer. Bygg for skipsfart og annet samferdsel og for offentlig administrasjon er også tatt med her.

Skoler og andre undervisningsbygg. Gruppen omfatter skolebygg av alle slag, universitetsbygg, bibliotek og museer.

Sykehus, gamlehjem og andre bygg for helsestell. Her er også tatt med barnehjem, barnehager, feriekolonier, husvilleherberger, alkoholikerhjem m.v.

Industribygg. Gruppen omfatter fabrikkbygg, verkstedbygg, lagerbygg m.v. bygd for bergverks- eller industriforetak, og kontorfløy i tilknytning til industribygg.

Andre bygg. Omfatter blant annet hoteller, restauranter, kirker, bedehus, samfunnshus, kinobygg, teatre, idrettsbygg og offentlige bad. Landbruksbygg og forsvarsbygg (unntatt boliger, hvor Forsvaret er byggherre) er også tatt med her.

Anlegg. Gruppen omfatter først og fremst bygging av veier og gater, jernbaner, forstadsbaner, havner, vann- og kloakkledninger, kraftanlegg, forsvarsanlegg og oljeboring. Videre inngår drenering, jordplanering, anlegg av parker, idrettsplasser, flyplasser, telekommunikasjoner, skiheiser, taubaner m.v.

Reparasjons- og vedlikeholdsarbeid. Her inngår også mindre ombygningsarbeid. Det er ikke gitt noen bestemt instruks for hvor grensen mellom nybygningsarbeid og reparasjons- og vedlikeholdsarbeid skal gå, idet en har overlatt dette til den enkelte oppgavergiver.

PRINCIPLES AND DEFINITIONS

1. *Scope*

The construction statistics for 1975 comprise the following categories of producers:

1. General builders and civil engineering contractors with one person or more employed.
2. Special trade contractors with one person or more employed.
3. Own-account construction by Central Government.
4. Own-account construction by municipalities.
5. Construction work performed by the Directorate of Roads for the counties.

General builders, civil engineering contractors and special trade contractors where the proprietor is working alone are not covered by the statistics. Own-account construction by enterprises in mining, manufacturing, power supply, etc., is excluded, except in a few cases where the construction activity is carried out on such a large scale that the activity has been considered as a separate establishment. Excluded are also own-account building and repair work by private individuals and own-account construction by the Military. From 1973 the construction statistics also include group 5023 Oil well drilling.

All establishments irrespective of size, in group 5023 Oil well drilling and all own-account construction by Central Government, by municipalities and construction work performed by the Directorate of Roads for the counties are covered by the enquiry.

Complete annual reports are collected from all large establishments. From small establishments yearly reports are only collected as to total employment, sales etc. On this basis the total figures for all establishments are calculated. Large establishments are establishments with 10 persons or more engaged.

Principal figures for contract construction registered in each county are included in the statistics.

2. *Definition of establishment*

The Standard Industrial Classification defines an *e s t a b l i s h m e n t* as a functional unit which at a single physical location is engaged mainly in activities within a specific activity group.

Building and construction work does not satisfy this definition because the activities generally do not take place at a single physical location. For building and construction work, therefore, we have defined the establishment as a functional unit essentially engaged in activities within a specific activity group, disregarding the fact that the activities might have taken place for instance all over the country.

An enterprise working within both building and construction, is divided into one building establishment and one construction establishment if each of the activities employs at least 50 persons.

3. *Classification by kind of activity*

Building and construction work executed by private and public establishments are grouped corresponding to the International Standard Industrial Classification of all Economic Activities (ISIC). Building and construction work under the direction of the Central Government, the municipalities, or work carried out by the Directorate of Roads for the counties are not grouped as to kind of activities. A Directorate, a municipality and so on are considered as one statistical unit.

G r o u p 5011 Erection of buildings, covers founding, brick work and other work in connection with erection and repairs of main parts of buildings like walls, roofs and floors.

G r o u p 5012 Installation work etc. covers tinsmithing, plumbing, electric installation work, painting and paperhanging, glazing and other building work.

G r o u p 5021 General construction work, covers establishments occupied in building and repairing of roads, bridges, railway lines and constructions for telecommunication, aerodromes, harbours, power plants, transmission lines for electric power, water supply, sewer and sporting grounds. Usually, these are establishments with more than 10 employees.

G r o u p 5022 Excavating, blasting and other foundation work, covers ditch and site excavating, ground levelling, asphaltting etc. However, it is not always easy to make a distinction between 5021 and 5022 as to the kind of activity.

G r o u p 5023 Oil well drilling, covers drilling for oil and gas executed as a separate activity based on contract.

4. *Characteristics*

E m p l o y m e n t. The figures yield average employment through the year. For wage earners the figures are calculated by the Bureau on the basis of employment figures at the end of February, April, June, September and November. The average figures for working proprietors and salaried employees are given by the suppliers of the data.

The employment figures cover all persons working in the establishment including persons temporarily absent due to illness, vacation, work stoppage etc. Persons absent due to military service are not included. (Salaried employees in government construction are only included when mainly occupied with the administration of own-account construction work.)

G r o s s v a l u e o f p r o d u c t i o n. The gross value of production in private construction is defined as the total of:

- (1) Amount invoiced during the year directly to builder for construction work completed.
- (2) Expenses incurred during the year for construction carried out on own-account.
- (3) Amount invoiced during the year to sub-contractors for construction completed.
- (4) Gross income of other operations (including amount invoiced during the year for electric installation on ships).

Outgoing value added tax is not included in the invoiced amounts. In the gross value of production there has been paid no attention to the fact that the value of completed, but not yet invoiced work, can change from the beginning to the end of the year.

In government building and construction the gross value of production is equal to the total of expenses on wages, buying of materials, hiring of machinery and other expenditures to be charged construction projects in the accounts. In buying of materials and hiring of machinery etc. either incoming value added tax or estimated investment levy is included.

I n p u t. Input in private construction is defined as the total of:

- (1) Cost of materials including building and construction materials provided by the establishments, ancillary materials.
- (2) Paid to sub-contractors, amounts paid during the year by construction enterprises to sub-contractors for work carried out by them. Establishments producing and installing their own building materials, are not counted as sub-contractors, but as deliverers of materials.
- (3) Hiring expenses.
- (4) Consumption of fuel and electricity and other working expenses.
- (5) Value of own-account repair work done by the employees of the establishments.

For establishments within the building and construction branch the deductible, incoming added value tax is not included in the cost of materials or in the payment to sub-contractors. As to duties included in the figures for public activity according to own direction see under "Gross value of production".

V a l u e a d d e d equals gross value of production (value of gross output), less cost of raw materials (cost of input), value added tax excluded.

W a g e s a n d s a l a r i e s refer to payments in cash and in kind before deduction of taxes, social insurance premiums etc. Included are holiday allowances, wages and salaries paid during illness, military service and other absence, bonuses, production awards etc.

S o c i a l e x p e n s e s include the employers' contributions to social security schemes and the employers' calculated pension premiums.

G r o s s f i x e d c a p i t a l f o r m a t i o n is defined as the cost of acquired new and used fixed assets less the value of sales of used fixed assets.

P r o d u c t s p e c i f i c a t i o n :

Residential buildings. These are residential buildings and buildings where at least 50 per cent of the floor space is destined for residential purpose. Garages, outhouses, summer houses etc. are also included.

Office and commercial buildings. These are buildings used in connection with commercial trade, banking or insurance activity, public administration, administration of private commercial activities etc.

Schools and other educational buildings. These are buildings like universities, libraries, museums and all kinds of education buildings.

Hospitals and other buildings for health services. Here are included orphanages, nursery schools, doss-houses, institutions for alcoholics etc.

Buildings for mining and manufacturing industries. These are factory buildings, workshops, warehouses etc. built for mining and manufacturing industries.

Other buildings. These are hotels, restaurants, churches, assembly rooms, theatres, cinemas, sporting buildings, public baths etc. Buildings for agriculture and military services (except residential buildings) are also included here.

Construction. Included are roads and streets, railways, subways, tram-ways including bridges, harbour constructions, water supply and sewage construction, power supply construction and other civil engineering works.

Repairs and maintenance. Smaller rebuilding and renovation works are also included. It is up to the informants to draw the line between repairs and maintenance.

TABELLER
TABLES

TABELLREGISTER

	Side
<u>Generelt</u>	
1. Nasjonalregnskapstall for bygge- og anleggsvirksomheten	18
2. Sammenlikning mellom nasjonalregnskapets og bygge- og anleggsstatistikkenes brutto- produksjonsverdi	18
3. Hovedtall etter næringsundergruppe. Alle bedrifter	19
4. Hovedtall for privat bygge- og anleggsvirksomhet. Store bedrifter og alle bedrifter	20
5. Hovedtall for privat bygge- og anleggsvirksomhet 1970-1975. Store bedrifter	22
<u>Bruttoproduksjonsverdi</u>	
6. Bruttoproduksjonsverdi i private bygge- og anleggsbedrifter etter art og næringsunder- gruppe. Alle bedrifter	23
7. Verdi av bygge- og anleggsarbeid fordelt på prosjekt. Alle bedrifter	24
<u>Vareinnsats</u>	
8. Vareinnsats i private bygge- og anleggsbedrifter etter art og næringsundergruppe. Alle bedrifter	25
<u>Investering</u>	
9. Bruttoinvestering i private bygge- og anleggsbedrifter etter art og næringsundergruppe. Store bedrifter	25
10. Anskaffelser av varige driftsmidler i private bygge- og anleggsbedrifter etter art og næringsundergruppe. Store bedrifter	26
11. Salg av varige driftsmidler i private bygge- og anleggsbedrifter etter art og nærings- undergruppe. Store bedrifter	26
<u>Sysselsetting, lønn og sosiale utgifter</u>	
12. Hovedtall for private bygge- og anleggsbedrifter (ekskl. oljeboring) etter syssel- settingsgruppe og næringsgruppe. Alle bedrifter	27
13. Sysselsetting etter næringsundergruppe. Alle bedrifter	28
14. Opptjent lønn og sosiale utgifter etter næringsundergruppe. Alle bedrifter	29
15. Sysselsatte arbeidere etter måned og næringsgruppe. Alle bedrifter	30
<u>Eierforhold</u>	
16. Hovedtall for private bygge- og anleggsbedrifter etter eierforhold. Alle bedrifter	33
<u>Fylkestabeller</u>	
17. Hovedtall for private bygge- og anleggsbedrifter registrert i de enkelte fylker. Alle bedrifter	33
18. Hovedtall etter fylke og næringsgruppe for private bygge- og anleggsbedrifter registrert i de enkelte fylker. Alle bedrifter	34

INDEX OF TABLES

	Page
<u>General</u>	
1. National account figures for construction	18
2. Comparison between gross value production of the National Accounts and of the Construction statistics	18
3. Principal figures by industry subgroup. All establishments	19
4. Principal figures for contract construction. Large establishments and all establishments .	20
5. Principal figures for contract construction 1970-1975. Large establishments	22
 <u>Gross value of production</u>	
6. Gross value of production by type and industry subgroup. All establishments	23
7. Value of construction work by project group. All establishments	24
 <u>Input</u>	
8. Input by type and industry subgroup. All establishments	25
 <u>Investment</u>	
9. Gross fixed capital formation by type and industry subgroup. Large establishments	25
10. Acquisition of fixed assets by type and industry subgroup. Large establishments	26
11. Sale of fixed assets by type and industry subgroup. Large establishments	26
 <u>Persons engaged, salaries and wages and social expenses</u>	
12. Principal figures for contract construction (excl. oil well drilling) by number of persons engaged and industry group. All establishments	27
13. Employment by industry subgroup. All establishments	28
14. Salaries and wages and social expenses by industry subgroup. All establishments	29
15. Employment by month of the year and industry group. All establishments	30
 <u>Ownership</u>	
16. Principal figures for contract construction by type of ownership. All establishments	33
 <u>Figures by county</u>	
17. Principal figures for contract construction by establishments registered in each county. All establishments	33
18. Principal figures by county and industry group for contract construction by establishments registered in each county. All establishments	34

Tabell 1. Nasjonalregnskapstall for bygge- og anleggsvirksomheten¹⁾. Mill. kr *National account figures for construction¹⁾. Million kroner*

	1971	1972	1973	1974	1975
1 Bruttoproduksjonsverdi <i>Gross value of production</i>	18 337,0	20 376,0	22 330,3	26 956,9	31 222,9
2 Vareinnsats <i>Input</i>	11 072,8	12 501,4	13 928,2	17 171,3	20 301,0
3 Bruttoprodukt $3 = 1 \div 2$ <i>Value added</i> $3 = 1 - 2$	7 264,2	7 874,6	8 402,1	9 785,6	10 921,9
Av dette: (3 = 4 + 5 + 6 + 7) <i>Of which: (3 = 4 + 5 + 6 + 7)</i>					
4 Nettoavgifter <i>Net indirect taxes</i> ...	899,8	977,3	995,5	1 190,0	1 358,1
5 Kapitalslit <i>Depreciation</i>	293,9	338,8	373,5	461,7	566,6
6 Lønn og sosiale utgifter <i>Wages and salaries and social expenses</i>	4 651,6	5 081,4	5 324,9	6 479,5	7 688,9
7 Eierinntekt (inntekt av kapital og av eget arbeid) <i>Entrepreneurial income (receipts from capital and from own work)</i>	1 418,9	1 477,1	1 708,2	1 654,4	1 308,3

1) Inklusive merverdiavgift.

1) *Inclusive of value added tax.*

K i l d e : Nasjonalregnskapet.

Source: National Accounts.

 Tabell 2. Sammenlikning mellom nasjonalregnskapets og bygge- og anleggsstatistikkenes bruttoproduksjonsverdi. Mill. kr *Comparison between gross value production of the National Accounts and of the Construction statistics. Million kroner*

	1971	1972	1973	1974	1975
1 Nasjonalregnskapets bruttoproduksjonsverdi ¹⁾ <i>The National Accounts: Gross value of production¹⁾</i>	18 337,0*	20 376,0*	22 330,3*	26 956,9*	31 222,9*
2 Bygge- og anleggsstatistikkenes bruttoproduksjonsverdi ÷ betalt til underentreprenører ^{2, 3)} <i>Construction statistics: Gross value of production less payments to sub-contractors^{2, 3)}</i>	11 718,2	12 998,1	13 774,0	17 099,8	19 836,9
3 Differanse $3 = 1 \div 2$ <i>Difference</i> $3 = 1 - 2$	6 618,8	7 377,9	8 556,3	9 857,1	11 386,0
Av dette: (3 = 4 + 5 + 6 + 7) <i>Of which: (3 = 4 + 5 + 6 + 7)</i>					
4 Verdien av andre næringers bygge- og anleggsarbeid utført for egen regning med egne ansatte <i>Value of own construction in other industries</i>	658,2	821,0	937,2	1 125,4	..
5 Verdien av bygge- og anleggsarbeid utført i enmannsbedrifter ¹⁾ <i>Value of construction in one-man establishments¹⁾</i>	1 396,5	1 551,3	1 700,2	2 052,3	..
6 Utgående merverdiavgift ¹⁾ <i>Value added tax, on output¹⁾</i>	2 573,5	2 853,5	3 074,5	3 756,0	..
7 Diverse ⁴⁾ <i>Miscellaneous⁴⁾</i>	1 990,6	2 152,1	2 844,4	2 923,4	..

1) Kilde: Nasjonalregnskapet. 2) Kilde: Bygge- og anleggsstatistikk. 3) Bruttoproduksjonsverdien i Bygge- og anleggsstatistikken er definert på en slik måte at arbeid utført av underentreprenører registreres dobbelt. 4) Inneholder bl.a. verdien av varer og tjenester byggherren selv har holdt og som har gått med til bygge- og anleggsarbeidet. Dette kan f.eks. være tjenester fra arkitekter, rådgivende ingeniører, maskiner eller annet teknisk utstyr, monteringsferdige trehus (spesielt ved bygging av eneboliger) etc. Linje 7 inneholder også verdien av selvbygges arbeidsinnsats og materialer medgått til disse arbeider.

1) *Source: National Accounts.* 2) *Source: Construction Statistics.* 3) *The gross value of production in Construction statistics is defined in such a way that work executed by sub-contractors is registered twice.* 4) *Includes a.o. the value of product at the investor's expenses in the construction, for instance services from architects, consultative construction engineers etc., machinery or other technical equipment, prefabricated houses (particularly single-family house construction). Line 7 also includes the value of the construction work and the building materials used by persons themselves building their own houses.*

Tabell 3. Hovedtall etter næringsundergruppe. Alle bedrifter *Principal figures by industry¹⁾ subgroup.*
All establishments

Næringsundergruppe <i>Industry subgroup</i>	Be- drifter <i>Estab- lish- ments</i>	Syssel- satte <i>Persons engaged</i>	Brutto- produk- sjons- verdi <i>Gross value of pro- duction</i>	Vare- innsats <i>Input</i>	Be- arbei- dings- verdi <i>Value added</i>	Opptjent lønn og sos. utg. <i>Salaries and wages, social expenses</i>	Brutto- inves- tering ²⁾ <i>Gross fixed capital formation²⁾</i>
			1 000 kr	1 000 kr	1 000 kr	1 000 kr	1 000 kr
I a l t	122 569	22 226 118	12 217 594	10 008 524	7 307 907	..
A. Bygge- og anleggs- bedrifter	9 707	95 093	17 604 950	9 492 342	8 112 608	5 411 991	1 633 408
501 Byggevirksomhet i alt	7 452	73 569	12 691 902	7 108 450	5 583 452	4 135 657	233 666
5011 Oppføring av bygninger	4 091	44 262	8 000 874	4 710 206	3 290 668	2 452 306	166 146
5012 Innrednings- og in- stallasjonsarbeid ..	3 361	29 307	4 691 028	2 398 244	2 292 784	1 683 351	67 520
50121 Blikkenslager- arbeid	308	1 666	220 671	103 458	117 213	78 403	2 706
50122 Rørleggerarbeid ..	907	7 644	1 394 585	780 320	614 265	432 086	17 870
50123 Elektrisk in- stallasjons- arbeid	905	11 338	1 787 788	921 298	866 490	694 766	29 366
50124 Maler- og tapet- serarbeid	777	4 728	494 492	177 586	316 906	241 940	5 509
50125 Glassmesterarbeid	173	1 068	205 536	122 750	82 786	56 726	2 561
50129 Annet byggearbeid	291	2 863	587 956	292 832	295 124	179 430	9 508
502 Anleggsvirksomhet	2 255	21 524	4 913 048	2 383 892	2 529 156	1 276 334	1 399 742
5021 Alminnelig anleggs- virksomhet	226	8 951	2 125 425	1 259 487	865 938	642 053	125 186
5022 Graving, sprengning o.a. grunnarbeid ...	2 011	11 183	1 823 666	820 583	1 003 083	503 030	117 101
5023 Oljeboring	18	1 390	963 957	303 822	660 135	131 251	1 157 455
B. Statens bygge- og an- leggsvirksomhet i egen regi	15 648	2 732 586	1 635 891	1 096 695	1 096 695	..
C. Kommunenes bygge- og anleggsvirksomhet i egen regi	9 062	1 378 036	801 442	576 594	576 594	..
D. Anleggsarbeid utført av Statens vegvesen for fylkene	2 766	510 546	287 919	222 627	222 627	..

2) Omfatter bare store bedrifter, dvs. bedrifter med 10 sysselsatte eller flere.

1) Notice appendix 1: Classification of industry groups in English. 2) Refers to large establishments, i.e. establishments with 10 persons or more engaged.

Tabell 4. Hovedtall for privat bygge- og anleggsvirksomhet. Store bedrifter og alle bedrifter
Principal figures for contract construction. Large establishments and all establishments

Kjennemerker Characteristics	Enhet Unit	Alle bedrifter All establishments		Store bedrifter Large establishments		
		I alt Total	Prosent- endring fra 1974 Percentage change from 1974	I alt Total	Prosent- endring fra 1974 Percentage change from 1974	Andel av total- tall for alle bedrifter Percentage of totals for all establishments
1 Bedrifter Establishments	Antall Number	9 707	-3,9	1 887	4,0	19,4
2 Sysselsatte Persons engaged	"	95 093	5,3	66 995	5,7	70,5
Eiere Owners	"	8 760	-7,7	862	-4,8	9,8
Funksjonærer Salaried employees	"	11 781	1,5	10 299	4,0	87,4
Arbeidere Wage earners	"	74 552	7,7	55 834	6,2	74,9
3 Timeverk utført av ar- beidere Man-hours worked by wage earners	1 000 t.v. 1 000 hrs.	128 703	2,0	97 616	3,4	75,8
4 Bruttoproduksjonsverdi Gross value of production	Mill.kr	17 605,0	17,2	13 946,3	23,8	79,2
Fakturert til byggherre og verdi av arbeid ut- ført i egen regi Value invoiced to the investor and cost of own-account construction	"	15 339,2	15,1	12 057,3	21,7	78,6
Fakturert til andre bygge- og anleggsforetak Value invoiced to main contractors	"	1 730,5	19,0	1 370,4	21,1	79,2
Bruttoinntekt av annen næringsvirksomhet Gross receipts from other activities	"	486,2	122,2	474,6	130,4	97,6
Verdi av egne repara- sjonsarbeider utført av bedriftens ansatte ¹⁾ Value of own-account repair work executed by the employees of the establishment ¹⁾	"	49,1	94,8	44,0	110,5	89,6
5 Vareinnsats Input	"	9 492,3	14,4	7 790,3	20,0	82,1
Materialkostnader Cost of raw materials	"	5 654,7	9,9	4 413,9	14,6	78,1
Betalt til underentre- prenører Payments to sub-contractors	"	2 389,3	27,0	2 261,9	33,5	94,7
Utgifter til leie av bygninger og maskiner Expenses for hire of buildings and machinery	"	362,0	33,1	331,6	37,3	91,6
Andre driftsutgifter Other working expenses .	"	1 037,3	6,6	738,9	8,1	71,2
Verdi av egne repara- sjonsarbeider utført av bedriftens ansatte ¹⁾ Value of own-account repair work executed by the employees of the establishment ¹⁾	"	49,1	94,8	44,0	110,5	89,6

1) Denne posten var med i statistikken for første gang i 1974 og det hefter derfor noe usikkerhet ved tallene for 1974. Dette medfører også at endringstallene er usikre.

1) This item came into the statistics for the first time in 1974. The figures therefore are somewhat uncertain for the year 1974. The same applies to the figures for percentage change.

Tabell 4 (forts.). Hovedtall for privat bygge- og anleggsvirksomhet. Store bedrifter og alle bedrifter *Principal figures for contract construction. Large establishments and all establishments*

Kjennemerker	Enhet	Alle bedrifter		Store bedrifter			
		I alt	Prosent- endring fra 1974	I alt	Prosent- endring fra 1974	Andel av totaltall for alle bedrifter	
6	Bearbeidingsverdi <i>Value added</i>	Mill.kr	8 112,6	20,6	6 156,0	28,9	75,9
7	Handelsvareravanse <i>Gross profit by sale of merchandise</i>	"	51,0	22,0	40,4	41,8	79,2
	Salg av handelsvarer ¹⁾ <i>Sale of merchandise¹⁾</i>	"	200,7	19,8	156,4	42,4	77,9
	- Kjøp av handelsvarer ¹⁾ <i>Purchase of merchandise¹⁾</i>	"	149,7	19,1	116,0	42,7	77,5
8	Opptjent lønn <i>Wages and salaries</i>	"	4 593,0	21,8	3 729,5	23,6	81,2
	Funksjonærer <i>Salaried employees</i>	"	704,4	14,6	639,8	17,1	90,8
	Arbeidere <i>Wage earners</i>	"	3 888,6	23,2	3 089,7	25,0	79,5
9	Sosiale utgifter <i>Social expenses</i>	"	819,0	18,7	668,7	19,8	81,6
	Tvungneutgifter i henhold til lov <i>Forced expenses according to law</i>	"	760,7	20,6	617,9	22,1	81,2
	Frivillige utgifter og utgifter i henhold til avtale og overenskomster <i>Voluntary expenses and expenses according to agreements</i>	"	58,3	-1,4	50,8	-2,5	87,1
10	Bruttoinvestering <i>Gross fixed capital formation</i>	"	1 633,4	25,5	..
	Anskaffelser av varige driftsmidler <i>Acquisition of fixed assets</i>	"	1 715,9	25,9	..
	- Salg av varige driftsmidler <i>Sale of fixed assets</i>	"	82,5	35,5	..
11	Reparasjon av varige driftsmidler <i>Repair of fixed assets</i>	"	161,8	47,1	..

1) Ekskl. merverdiavgift.

1) *Value added tax is not included.*

Tabell 5. Hovedtall for privat bygge- og anleggsvirksomhet 1970-1975. Store bedrifter *Principal figures for contract construction 1970-1975. Large establishments*

	Enhet Unit	1970	1971	1972	1973	1974	1975	
Bedrifter <i>Establishments</i>	Antall Number	1 806	1 823	1 815	1 801	1 814	1 887	
Sysselsatte i alt <i>Persons engaged, total</i>	"	64 814	65 740	64 603	61 850	63 387	66 995	
Av disse: ansatte <i>Of which: salaried employees and wage earners</i>	"	63 477	64 466	63 371	60 742	62 482	66 133	
Timeverk utført av arbeidere <i>Man-hours worked by wage earners</i>	1 000 t.v. 1 000 hrs.	103 325	103 924	100 128	94 328	94 399	97 616	
Bruttoproduksjonsverdi <i>Gross value of production</i>	ny def. <i>new def.</i> gml. def. <i>old def.</i>	Mill.kr	8 795,2	9 212,6	11 269,2	13 246,3
	"	6 831,9	8 015,7	8 711,4	9 110,5	11 042,3	13 427,7	
Vareinnsats <i>Input</i>	ny def. <i>new def.</i> gml. def. <i>old def.</i>	"	5 358,5	5 654,7	6 492,3	7 790,3
	"	3 598,8	4 304,5	4 577,5	4 830,6	5 546,1	6 675,8	
Bearbeidingsverdi <i>Value added</i>	ny def. <i>new def.</i> gml. def. <i>old def.</i>	"	3 436,7	3 557,9	4 776,9	6 156,0
	"	3 233,0	3 711,2	4 134,0	4 280,0	5 496,2	6 751,9	
Opptjent lønn <i>Wages and salaries</i> ...	"	2 166,4	2 403,2	2 594,5	2 681,2	3 017,5	3 729,5	
Sosiale utgifter <i>Social expenses</i> ...	"	429,9	491,0	558,0	668,7	
Bruttoinvestering <i>Gross fixed capital formation</i>	"	278,7	272,3	358,4	1 118,7	1 301,6	1 633,4	
Relative tall 1972 = 100 <i>Relative figures 1972 = 100</i>								
Bedrifter <i>Establishments</i>		100	100	100	99	100	104	
Sysselsatte i alt <i>Persons engaged, total</i>		100	102	100	96	98	104	
Av disse: ansatte <i>Of which: salaried employees and wage earners</i>		100	102	100	96	99	104	
Timeverk utført av arbeidere <i>Man-hours worked by wage earners</i>		103	104	100	94	94	97	
Bruttoproduksjonsverdi <i>Gross value of production</i>	ny def. <i>new def.</i> gml. def. <i>old def.</i>	100	105	128	159	
	"	78	92	100	105	127	154	
Vareinnsats <i>Input</i>	ny def. <i>new def.</i> gml. def. <i>old def.</i>	100	106	121	145	
	"	79	94	100	106	121	146	
Bearbeidingsverdi <i>Value added</i>	ny def. <i>new def.</i> gml. def. <i>old def.</i>	100	104	139	179	
	"	78	90	100	104	133	163	
Opptjent lønn <i>Wages and salaries</i> ...		83	93	100	103	106	144	
Sosiale utgifter <i>Social expenses</i>	100	114	130	156	
Bruttoinvestering <i>Gross fixed capital formation</i>		78	76	100	312	363	456	

Tabell 6. Bruttoproduksjonsverdi i private bygge- og anleggsbedrifter etter art og næringsundergruppe. Alle bedrifter. 1 000 kr *Gross value of production by type and industry subgroup. All establishments. 1 000 kroner*

Næringsundergruppe <i>Industry subgroup</i>	Bygge- og anleggsarbeid <i>Construction</i>			Brutto- inntekt av annen nærings- virk- somhet <i>Gross receipts from other activities</i>	Brutto- produksjons- verdi ¹⁾ <i>Gross value of produc- tion¹⁾</i>	Salg av handels- varer <i>Sale of merchan- dise</i>
	Fakturert til bygg- herre <i>Value invoiced to the investor</i>	Verdi av arbeid utført i egen regi <i>Cost of own- account con- struction</i>	Fakturert til andre bygge- og anleggs- foretak <i>Value invoiced to main contractors</i>			
	1	2	3	4	5	6
I a l t	14 977 186	361 969	1 730 486	486 171	17 604 950	200 675
501 Byggevirkosomhet	11 032 351	309 715	1 232 460	109 358	12 691 902	183 905
5011 Oppføring av bygninger	7 278 925	309 715	377 907	28 199	8 000 874	48 425
5012 Innrednings- og installasjonsarbeid	3 753 426	-	854 553	81 159	4 691 028	135 480
50121 Blikkenslagerarbeid.	152 247	-	65 941	2 268	220 671	1 567
50122 Rørleggerarbeid	1 180 028	-	210 900	3 256	1 394 585	37 874
50123 Elektrisk installasjonsarbeid	1 541 691	-	179 599	65 932	1 787 788	73 882
50124 Maler- og tapetserarbeid	350 174	-	142 145	2 058	494 492	7 092
50125 Glassmesterarbeid ..	134 594	-	64 296	6 241	205 536	7 647
50129 Annet byggearbeid ..	394 692	-	191 672	1 404	587 956	7 418
502 Anleggsvirkosomhet	3 944 835	52 254	498 026	376 813	4 913 048	16 770
5021 Alminnelig anleggs- virkosomhet	1 935 068	6 576	165 995	8 983	2 125 425	7 106
5022 Graving, sprengning o.a. grunnarbeid	1 400 004	45 678	332 031	23 417	1 823 666	9 664
5023 Oljeboring	609 763	-	-	344 413	963 957	-

1) Bruttoproduksjonsverdi er definert som summen av kolonne 1-4 og verdi av eget reparasjonsarbeid.

2) Utleie av borerigger på "bare boat" - basis.

1) *Definition of gross value of production: the sum of the columns 1-4 and value of repair work executed by the employees of the establishment. 2) Renting of oildrilling rigs on "bare-boat" basis.*

Tabell 7. Verdi av bygge- og anleggsarbeid fordelt på prosjekt. Alle bedrifter. 1 000 kr *Value of construction work by project group. All establishments. 1 000 kroner*

Prosjekt <i>Project</i>	I alt <i>Total</i>	Utført av <i>Performed by</i>			Anleggsarbeid utført av Sta- tens vegvesen for fylkene <i>Construction work performed by the Direc- torate of Roads for the counties</i>
		Private bygge- og anleggs- bedrifter ¹⁾ <i>Contract construc- tions¹⁾</i>	Statens bygge- og anleggsvirk- somhet i egen regi <i>Own-account construction by Central Government</i>	Kommunenes bygge- og anleggsvirk- somhet i egen regi <i>Own-account construction by munic- ipalities</i>	
I a l t <i>T o t a l</i>	19 960 323	15 339 155	2 732 586	1 378 036	510 546
Store bedrifter <i>Large establish- ments</i>	16 678 536	12 057 368	2 732 586	1 378 036	510 546
Nye bygg og anlegg (medregnet større ombyggingsarbeider) <i>New buildings and civil engineering works</i>	14 119 557	11 335 927	1 811 657	741 792	230 181
Boligbygg <i>Residential buildings</i>	3 036 487	3 004 853	-	31 634	-
Industribygg <i>Buildings for mining and manufacturing industries</i>	1 592 112	1 592 112	-	-	-
Kontor- og forretningsbygg <i>Office and commercial buildings</i>	1 236 017	1 236 017	-	-	-
Skoler og andre undervisnings- bygg <i>Schools and other educational buildings</i>	800 393	740 268	-	60 125	-
Sykehus, pleiehjem og andre bygg for helsestell <i>Hospita- ls and other buildings for health services</i>	646 837	620 986	-	25 851	-
Andre bygg <i>Other buildings</i> ..	696 097	655 357	6 932	33 808	-
Veier og gater, medregnet bruer <i>Roads and streets, including bridges</i>	2 252 293	894 060	877 424	250 628	230 181
Jernbaner, medregnet forstads- baner og bruer <i>Railways, subways, tramways, including bridges</i>	260 566	103 362	157 204	-	-
Havne-, fyr- og moloanlegg <i>Harbour constructions</i>	326 777	244 940	62 708	19 129	-
Vann- og kloakkanlegg <i>Water supply and sewage construc- tion</i>	647 461	383 870	-	263 591	-
Kraftanlegg <i>Power supply construction</i>	913 860	803 555	110 305	-	-
Oljeboring <i>Oil well drilling</i>	609 763	609 763	-	-	-
Andre anlegg <i>Other civil engineering works</i>	1 100 894	446 784	597 084	57 026	-
Reparasjoner og vedlikehold (med- regnet mindre ombyggingsarbei- der) <i>Repair and maintenance</i> ...	2 558 979	721 441	920 929	636 244	280 365
Boligbygg <i>Residential buildings</i>	346 401	301 260	5 030	40 111	-
Andre bygg <i>Other buildings</i> ..	460 450	340 420	19 649	100 381	-
Anlegg <i>Civil engineering works</i>	1 752 128	79 761	896 250	495 752	280 365
Små bedrifter <i>Small establishments</i>	3 281 787	3 281 787	-	-	-
Nye bygg og anlegg <i>New buil- dings and civil engineering works</i>	2 584 617	2 584 617	-	-	-
Boliger <i>Residential buildings</i>	1 285 844	1 285 844	-	-	-
Andre bygg <i>Other buildings</i> ..	567 738	567 738	-	-	-
Anlegg <i>Civil engineering works</i>	731 035	731 035	-	-	-
Reparasjoner og vedlikehold <i>Repairs and maintenance</i>	697 170	697 170	-	-	-

1) Verdi av bygge- og anleggsarbeid fordelt på prosjekt for private bygge- og anleggsbedrifter tilsvarer summen av kolonnene 1 og 2 i tabell 6.

1) *Value of construction work by project group in contract construction correspond to the total of columns 1 and 2 in table 6.*

Tabell 8. Vareinnsats i private bygge- og anleggsbedrifter etter art og næringsundergruppe. Alle bedrifter. 1 000 kr *Input by type and industry¹⁾ subgroup. All establishments. 1 000 kroner*

Næringsundergruppe <i>Industry subgroup</i>	Material- kostnader <i>Cost of materials</i>	Betalt til un- derren- trepre- nører <i>Payments to sub- contract- tors</i>	Leie av maskiner og byg- ninger <i>Expenses for hire of buil- dings and machinery</i>	Andre drifts- utgifter <i>Other working expenses</i>	Vare- innsats ²⁾ <i>Input²⁾</i>	Kjøp av handels- varer <i>Purchase of mer- chandise</i>
	(1)	(2)	(3)	(4)	(5)	(6)
I a l t <i>T o t a l</i>	5 654 725	2 389 261	361 951	1 037 267	9 492 342	149 686
501 Byggevirksomhet 5011 + 5012 ...	4 644 180	1 772 651	124 728	558 873	7 108 450	138 662
5011 Oppføring av bygninger	2 639 091	1 653 171	96 374	315 442	4 710 206	36 460
5012 Innrednings- og installa- sjonsarbeid	2 005 089	119 480	28 354	243 431	2 398 244	102 202
50121 Blikkenslagerarbeid	84 128	3 026	1 435	14 654	103 458	1 041
50122 Rørleggerarbeid	661 590	42 763	8 373	67 193	780 320	28 143
50123 Elektrisk installasjons- arbeid	812 137	10 143	10 772	87 680	921 298	56 000
50124 Maler- og tapetserarbeid ...	139 955	12 247	1 800	23 469	177 586	5 373
50125 Glassmesterarbeid	103 300	957	2 354	15 734	122 750	6 050
50129 Annet byggearbeid	203 979	50 344	3 620	34 701	292 832	5 595
502 Anleggsvirksomhet	1 010 545	616 610	237 223	478 394	2 383 892	11 024
5021 Alminnelig anleggsvirksomhet .	609 416	424 122	79 063	138 083	1 259 487	3 638
5022 Graving, sprengning o.a. grunnarbeid	359 740	105 590	73 948	258 769	820 583	7 386
5023 Oljeboring	41 389	86 898	84 212	81 542	303 822	-

2) Vareinnsats er definert som summen av kolonne 1-4 og verdi av eget reparasjonsarbeid.

1) *Notice appendix 1: Classification of industry groups in English.* 2) *Definition of Input: the sum of the columns 1-4 and value of own-account repair work executed by the employees of the establishments.*

Tabell 9. Bruttoinvestering¹⁾ i private bygge- og anleggsbedrifter etter art og næringsundergruppe. Store bedrifter. 1 000 kr *Gross fixed capital formation¹⁾ by type and industry²⁾ subgroup. Large establishments. 1 000 kroner*

Næringsundergruppe <i>Industry subgroup</i>	I alt <i>Total</i>	Maskiner <i>Machinery</i>	Transport- midler <i>Transport equipment</i>	Bygninger <i>Buildings</i>
I a l t <i>T o t a l</i>	1 633 408	1 486 711	91 109	55 588
501 Byggevirksomhet	233 666	132 904	55 487	45 275
5011 Oppføring av bygninger	166 146	112 874	36 290	16 982
5012 Innrednings- og installasjonsarbeid ..	67 520	20 030	19 197	28 293
50121 Blikkenslagerarbeid	2 706	1 432	769	505
50122 Rørleggerarbeid	17 870	4 571	8 594	4 705
50123 Elektrisk installasjonsarbeid	29 366	9 395	4 911	15 060
50124 Maler- og tapetserarbeid	5 509	1 642	1 789	2 078
50125 Glassmesterarbeid	2 561	754	694	1 113
50129 Annet byggearbeid	9 508	2 236	2 440	4 832
502 Anleggsvirksomhet	1 399 742	1 353 807	35 622	10 313
5021 Alminnelig anleggsvirksomhet	125 186	103 235	14 822	7 129
5022 Graving, sprengning o.a. grunnarbeid .	117 101	93 161	20 706	3 234
5023 Oljeboring	1 157 455	1 157 411	94	-50

1) Bruttoinvestering = anskaffelser av varige driftsmidler - salg av varige driftsmidler.

1) *Gross fixed capital formation = acquisition of fixed assets - sale of fixed assets.* 2) *Notice appendix 1: Classification of industry groups in English.*

Tabell 10. Anskaffelser av varige driftsmidler i private bygge- og anleggsbedrifter etter art og næringsundergruppe. Store bedrifter. 1 000 kr *Acquisition of fixed assets by type and industry¹⁾ subgroup. Large establishments. 1 000 kroner*

Næringsundergruppe <i>Industry subgroup</i>	I alt <i>Total</i>	Maskiner <i>Machinery</i>	Transport- midler <i>Transport equipment</i>	Bygninger <i>Buildings</i>
I a l t T o t a l	1 715 938	1 538 414	113 801	63 723
501 Byggevirksomhet	265 731	144 508	69 070	52 153
5011 Oppføring av bygninger	190 682	123 913	42 925	23 844
5012 Innrednings- og installasjonsarbeid ..	75 049	20 595	26 145	28 309
50121 Blikkenslagerarbeid	2 856	1 445	906	505
50122 Rørleggerarbeid	20 195	5 017	10 473	4 705
50123 Elektrisk installasjon	33 275	9 467	8 732	15 076
50124 Maler- og tapetserarbeid	6 005	1 659	2 268	2 078
50125 Glassmesterarbeid	2 577	754	710	1 113
50129 Annet byggearbeid	10 141	2 253	3 056	4 832
502 Anleggsvirksomhet	1 450 207	1 393 906	44 731	11 570
5021 Alminnelig anleggsvirksomhet	145 350	119 575	17 965	7 810
5022 Gravning, sprengning o.a. grunnarbeid .	147 309	116 920	26 672	3 717
5023 Oljeboring	1 157 548	1 157 411	94	43

1) Notice appendix 1: Classification of industry groups in English.

Tabell 11. Salg av varige driftsmidler i private bygge- og anleggsbedrifter etter art og næringsundergruppe. Store bedrifter. 1 000 kr *Sale of fixed assets by type and industry¹⁾ subgroup. Large establishments. 1 000 kroner*

Næringsundergruppe <i>Industry subgroup</i>	I alt <i>Total</i>	Maskiner <i>Machinery</i>	Transport- midler <i>Transport equipment</i>	Bygninger <i>Buildings</i>
I a l t T o t a l	82 530	51 703	22 692	8 135
501 Byggevirksomhet	32 065	11 604	13 583	6 878
5011 Oppføring av bygninger	24 536	11 039	6 635	6 862
5012 Innrednings- og installasjonsarbeid ..	7 529	565	6 948	16
50121 Blikkenslagerarbeid	150	13	137	-
50122 Rørleggerarbeid	2 325	446	1 879	-
50123 Elektrisk installasjon	3 909	72	3 821	16
50124 Maler- og tapetserarbeid	496	17	479	-
50125 Glassmesterarbeid	16	-	16	-
50129 Annet byggearbeid	633	17	616	-
502 Anleggsvirksomhet	50 465	40 099	9 109	1 257
5021 Alminnelig anleggsvirksomhet	20 164	16 340	3 143	681
5022 Gravning, sprengning o.a. grunnarbeid .	30 208	23 759	5 966	483
5023 Oljeboring	93	-	-	93

1) Notice appendix 1: Classification of industry groups in English.

Tabell 12. Hovedtall for private bygge- og anleggsbedrifter (ekskl. oljeboring) etter sysselsetningsgruppe og næringsgruppe. Alle bedrifter *Principal figures for contract construction (excl. oil well drilling) by number of persons engaged and industry¹⁾ group. All establishments*

Næringsgruppe <i>Industry group</i>	Gjennomsnittlig sysselsetting <i>Average number of persons engaged</i>					I alt <i>Total</i>
	Under 5 <i>Under 5</i>	5 - 9	10-19	20-49	50 og over <i>and over</i>	
501, Bygge- og anleggsvirksomhet						
502 i alt, ekskl. oljeboring						
Bedrifter <i>Establishments</i>	5 893	1 996	971	562	267	9 689
Sysselsetting <i>Number of persons engaged</i>	14 396	12 913	13 027	16 510	36 857	93 703
Bruttoproduksjonsverdi <i>Gross value of production</i>						
1 000 kr	1 745 448	1 876 053	2 098 705	2 835 552	8 085 235	16 640 993
Bearbeidingsverdi <i>Value added</i>						
1 000 kr	939 401	972 626	1 037 950	1 330 101	3 172 395	7 452 473
5011 Oppføring av bygninger						
Bedrifter	2 627	721	349	238	156	4 091
Sysselsatte	6 332	4 666	4 721	7 011	21 532	44 262
Bruttoproduksjonsverdi 1 000 kr	651 375	661 367	805 444	1 259 881	4 622 807	8 000 874
Bearbeidingsverdi 1 000 kr	346 332	323 121	341 001	532 139	1 748 075	3 290 668
5012 Innrednings- og installasjonsarbeid						
Bedrifter	1 819	821	423	232	66	3 361
Sysselsatte	4 645	5 377	5 665	6 985	6 635	29 307
Bruttoproduksjonsverdi 1 000 kr	669 423	791 720	842 000	1 110 409	1 277 476	4 691 028
Bearbeidingsverdi 1 000 kr	327 365	387 706	430 060	550 409	597 244	2 292 784
5021 Alminnelig anleggsvirksomhet						
Bedrifter	90	43	37	24	32	226
Sysselsatte	224	266	524	697	7 240	8 951
Bruttoproduksjonsverdi 1 000 kr	41 325	45 156	97 077	148 764	1 793 103	2 125 425
Bearbeidingsverdi 1 000 kr	23 856	27 105	54 762	61 509	698 706	865 938
5022 Graving, sprengning o.a. grunnarbeid						
Bedrifter	1 357	411	162	68	13	2 011
Sysselsatte	3 195	2 604	2 117	1 817	1 450	11 183
Bruttoproduksjonsverdi 1 000 kr	383 325	377 810	354 184	316 498	391 849	1 823 666
Bearbeidingsverdi 1 000 kr	241 848	234 694	212 127	186 044	128 370	1 003 083

1) Notice appendix 1: Classification of industry groups in English.

Tabell 13. Sysselsetting etter næringsundergruppe. Alle bedrifter *Employment by industry¹⁾ subgroup.*
All establishments

Næringsundergruppe <i>Industry subgroup</i>	I alt <i>Total</i>	Eiere <i>Working proprie- tors</i>	Funksjo- nærer <i>Salaried employees</i>	Arbei- dere <i>Wage earners</i>	Timeverk utført av arbeidere <i>Man-hours worked by wage earners</i>
					1 000 t.v.
I a l t <i>T o t a l</i>	122 569	8 760	15 270	98 539	173 311
A. Bygge- og anleggsbedrifter	95 093	8 760	11 781	74 552	128 703
501 Byggevirksomhet i alt	73 569	6 569	9 400	57 600	101 371
5011 Oppføring av bygninger	44 262	3 987	4 722	35 553	61 451
5012 Innrednings- og installasjonsarbeider	29 307	2 582	4 678	22 047	39 920
50121 Blikkenslagerarbeid	1 666	301	140	1 225	2 232
50122 Rørleggerarbeid	7 644	713	1 360	5 571	9 955
50123 Elektrisk installasjonsarbeid	11 338	504	2 290	8 544	15 757
50124 Maler- og tapetserarbeid	4 728	708	301	3 719	6 572
50125 Glassmesterarbeid	1 068	132	162	774	1 435
50129 Annet byggearbeid	2 863	224	425	2 214	3 969
502 Anleggsvirksomhet	21 524	2 191	2 381	16 952	27 332
5021 Alminnelig anleggsvirksomhet	8 951	147	1 631	7 173	12 900
5022 Graving, sprengning o.a. grunnarbeid	11 183	2 044	750	8 389	14 432
5023 Oljeboring ²⁾	1 390	-	-	1 390	-
B. Statens bygge- og anleggsvirksomhet i i egen regi	15 648	-	2 088	13 560	24 822
C. Kommunenes bygge- og anleggsvirksomhet i egen regi	9 062	-	1 206	7 856	15 078
D. Anleggsarbeid utført av Statens vegvesen for fylkene	2 766	-	195	2 571	4 708

2) For næring 5023 oljeboring er funksjonærer og arbeidere oppgitt samlet.

1) *Notice appendix 1: Classification of industry groups in English.* 2) *Salaried employees and wage earners are given as a total in oil well drilling (5023).*

Tabell 14. Opptjent lønn og sosiale utgifter etter næringsundergruppe. Alle bedrifter. 1 000 kr *Salaries and wages and social expenses by industry¹⁾ subgroup. All establishments. 1 000 kroner*

Næringsundergruppe <i>Industry subgroup</i>	Opptjent lønn <i>Salaries and wages</i>			Sosiale utgifter <i>Social expenses</i>			Opptjent lønn og sosiale utgifter i alt <i>Salaries and wages and social expenses, total</i>	Lønn og sosiale utgifter i pst. av bearbeidingsverdi <i>Salaries and wages and social expenses in per cent of value added</i>
	Funksjonærer <i>Salaryed employees</i>	Arbeidere <i>Wage earners</i>	I alt <i>Total</i>	Tvungne i henhold til lov <i>Forced, according to law</i>	Fri-villige <i>Voluntary</i>	I alt <i>Total</i>		
I a l t T o t a l			6 082 386	1 019 331	206 190	1 225 521	7 307 907	73,0
A. Bygge- og anleggsbedrifter .	704 422	3 888 574	4 592 996	760 659	58 336	818 995	5 411 991	66,7
501 Byggevirksomhet i alt	553 073	2 955 121	3 508 194	582 772	44 691	627 463	4 135 657	74,1
5011 Oppføring av bygninger	286 469	1 798 828	2 085 297	345 428	21 581	367 009	2 452 306	74,5
5012 Innrednings- og installasjonsarbeider	266 604	1 156 293	1 422 897	237 344	23 110	260 454	1 683 351	73,4
50121 Blikkenslagerarbeid ..	7 092	59 575	66 667	11 075	661	11 736	78 403	66,9
50122 Rørleggerarbeid	77 810	288 148	365 958	60 953	5 175	66 128	432 086	70,3
50123 Elektrisk installasjonsarbeid	130 299	454 968	585 267	97 416	12 083	109 499	694 766	80,2
50124 Maler- og tapetserarbeid	16 247	189 425	205 672	34 260	2 008	36 268	241 940	76,3
50125 Glassmesterarbeid	7 997	40 130	48 127	8 093	506	8 599	56 726	68,5
50129 Annet byggearbeid	27 159	124 047	151 206	25 547	2 677	28 224	179 430	60,8
502 Anleggsvirksomhet	151 349	933 453	1 084 802	177 887	13 645	191 532	1 276 334	50,5
5021 Alminnelig anleggsvirksomhet	112 672	430 777	543 449	91 637	6 967	98 604	642 053	74,1
5022 Graving, sprengning o.a. grunnarbeid	38 677	390 149	428 826	70 124	4 080	74 204	503 030	50,1
5023 Oljeboring ²⁾ .	-	112 527	112 527	16 126	2 598	18 724	131 251	19,9
B. Statens bygge- og anleggsvirksomhet i egen regi ³⁾		867 888	867 888	155 095	73 712	228 807	1 096 695	100,0
C. Kommunenes bygge- og anleggsvirksomhet i egen regi ³⁾		450 026	450 026	74 426	52 142	126 568	576 594	100,0
D. Anleggsarbeid utført av Statens vegvesen for fylkene ³⁾ ..		171 476	171 476	29 151	22 000	51 151	222 627	100,0

2) Se tabell 13, note 1. 3) For statens og kommunenes funksjonærer og arbeidere er lønn oppgitt samlet.
 1) *Notice appendix 1: Classifications of industry groups in English.* 2) *See table 13, note 1.*
 3) *In Central Government salaries and wages are given as a total.*

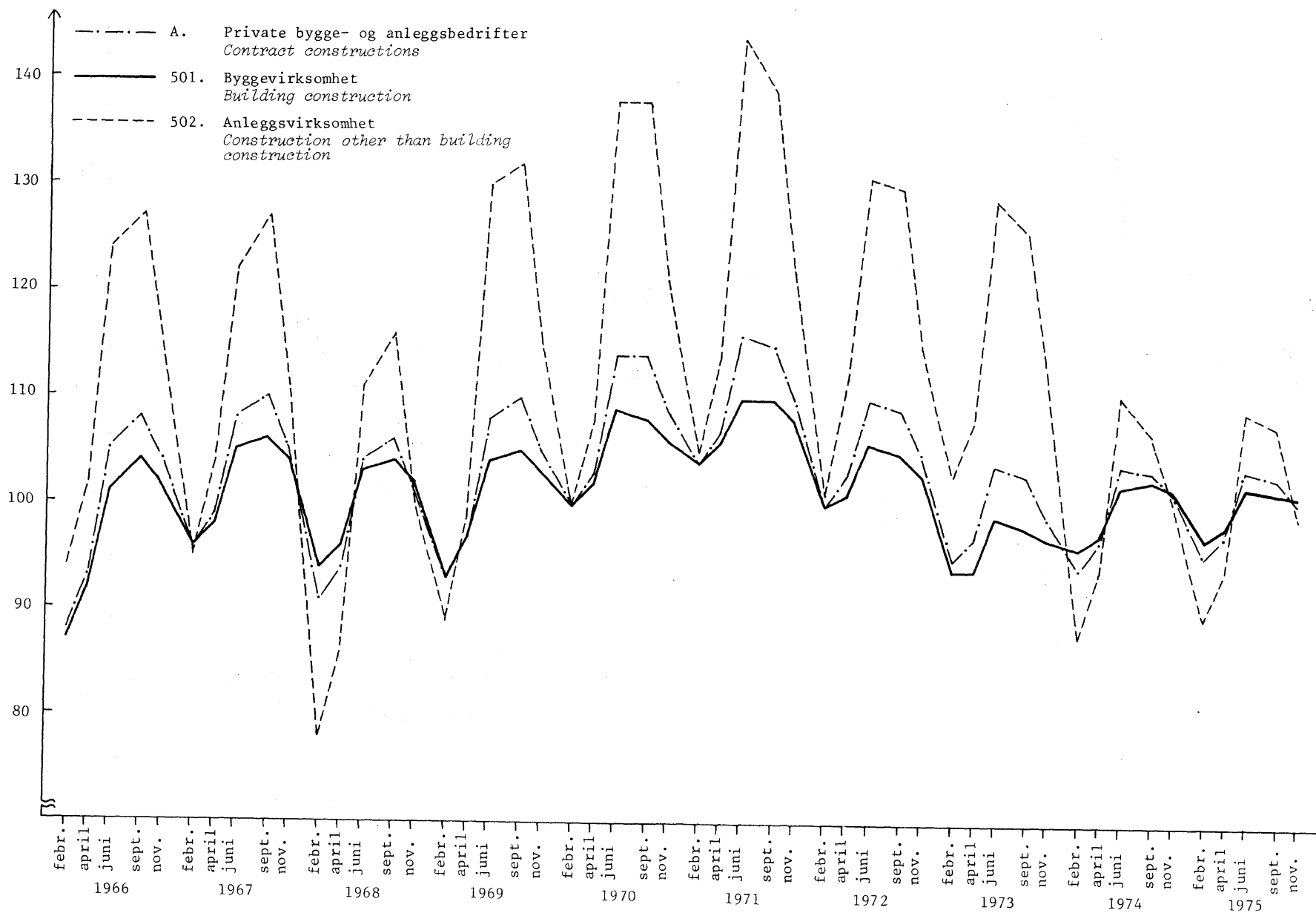
Tabell 15. Sysselsatte arbeidere etter måned og næringsgruppe. Alle bedrifter *Employment by month of the year and industry¹⁾ group. All establishments*

Næringsgruppe <i>Industry group</i>	Sysselsatte arbeidere i gjennomsnitt for året <i>Average number of wage earners during the year</i>	Sysselsatte arbeidere ved utgangen av <i>Wage earners at the end of</i>				
		Februar	April	Juni	September	November
		<i>Absolute tall Absolute figures</i>				
I a l t <i>Total</i>	98 539	94 658	95 665	102 432	101 141	98 799
A. Bygge- og anleggsbedrifter ..	74 552	71 127	72 481	77 306	76 777	75 069
501 Byggevirksomhet	57 600	55 919	56 504	58 802	58 510	58 265
5011 Oppføring av bygninger	35 553	34 396	34 757	36 540	36 162	35 910
5012 Innrednings- og installasjonsarbeider	22 047	21 523	21 747	22 262	22 348	22 355
502 Anleggsvirksomhet	16 952	15 208	15 977	18 504	18 267	16 804
B. Statens bygge- og anleggsvirksomhet i egen regi	13 560	13 340	12 925	14 414	13 776	13 345
C. Kommunenes bygge- og anleggsvirksomhet i egen regi .	7 856	7 604	7 710	8 320	7 841	7 805
D. Anleggsarbeid utført av Statens vegvesen for fylkene	2 571	2 587	2 549	2 392	2 747	2 580
		<i>Relative tall Relative figures</i>				
		Sysselsatte arbeidere i gjennomsnitt for året = 100				
I a l t <i>Total</i>	100,0	96,1	97,1	103,9	102,6	100,3
A. Bygge- og anleggsbedrifter ..	100,0	95,4	97,2	103,7	103,0	100,7
501 Byggevirksomhet	100,0	97,1	98,1	102,1	101,6	101,1
5011 Oppføring av bygninger	100,0	96,7	97,8	102,8	101,7	101,0
5012 Innrednings- og installasjonsarbeider	100,0	97,6	98,6	101,0	101,4	101,4
502 Anleggsvirksomhet	100,0	89,7	94,2	109,2	107,8	99,1
B. Statens bygge- og anleggsvirksomhet i egen regi	100,0	98,4	95,3	106,3	101,6	98,4
C. Kommunenes bygge- og anleggsvirksomhet i egen regi .	100,0	96,8	98,1	105,9	99,8	99,4
D. Anleggsarbeid utført av Statens vegvesen for fylkene	100,0	100,6	99,2	93,0	106,8	100,4

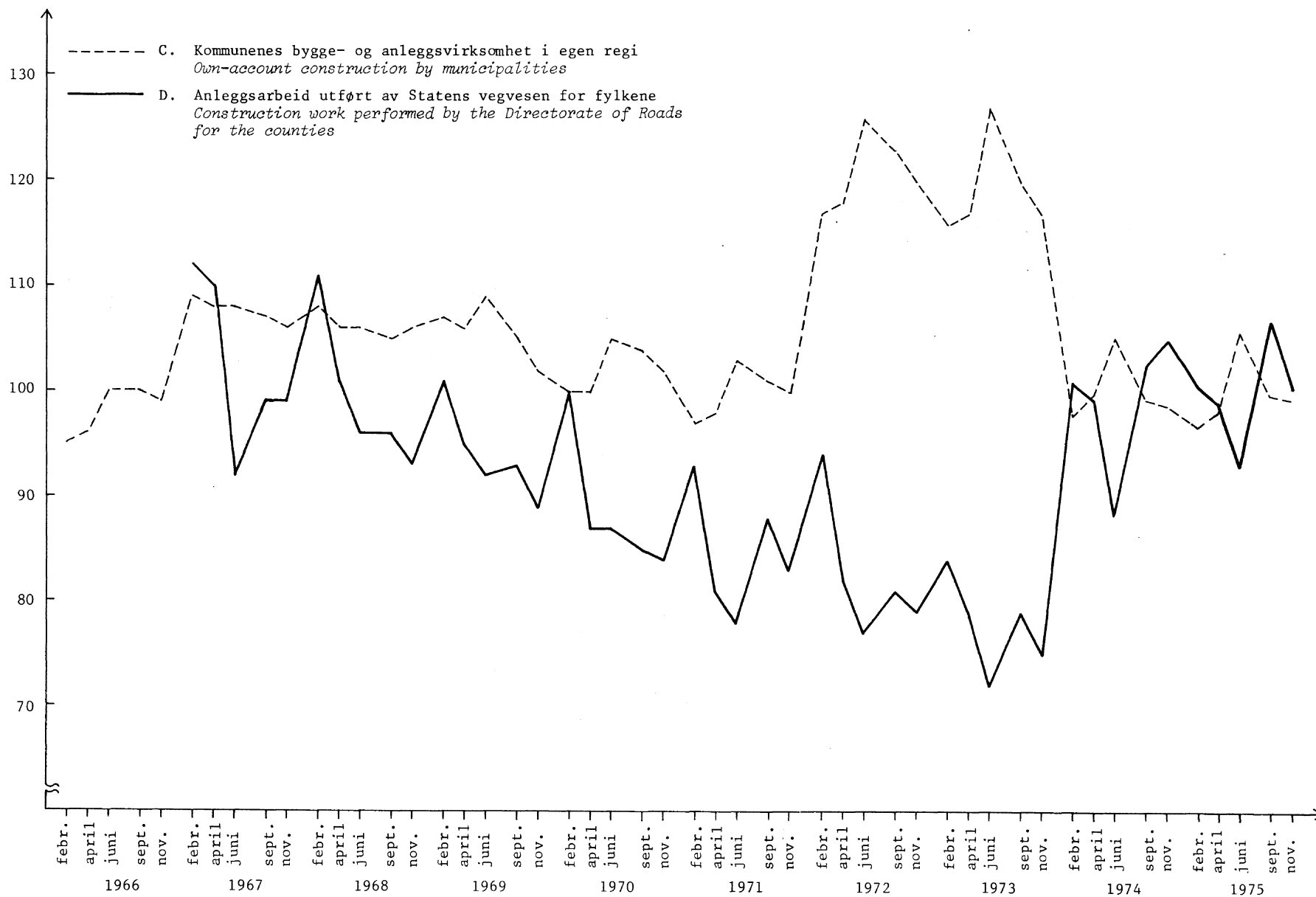
1) Notice appendix 1: Classification of industry groups in English.

Figur 1. Sysselsatte i privat bygge- og anlægsvirksomhet. Alle bedrifter *Persons engaged in contract construction. All establishments*

FEBRUAR 1970 = 100



Figur 2. Sysselsatte i offentlig bygge- og anleggsvirksomhet *Persons engaged in government construction*
 FEBRUAR 1970 = 100



Tabell 16. Hovedtall for private bygge- og anleggsbedrifter etter eierforhold. Alle bedrifter
Principal figures for contract construction by type of ownership. All establishments

	I alt Total	Enkelt- person Indi- vidual enter- prise	Ansvar- lig sel- skap General partner- ship	Aksje- og kommanditt- (aksje-) selskap Joint-stock company and partnership company	Andels- lag Co-ope- rative society	Kommune, fylkes- kommune og stat Local govern- ment and central govern- ment	Annet eierfor- hold Other type of owner- ship
Bedrifter Establishments	9 707	5 256	2 320	1 983	57	81	10
Sysselsatte Persons engaged	95 093	30 148	11 252	51 669	399	1 461	164
			1 000 kr 1 000 kroner				
Opptjent lønn Wages and salaries	4 592 996	1 149 629	364 230	2 965 134	19 941	85 211	8 851
Sosiale utgifter Social expenses	818 995	198 131	63 426	535 107	3 534	17 188	1 609
Bruttoproduksjonsverdi Gross value of production	17 604 950	4 382 851	1 660 485	11 174 520	71 928	285 250	29 916
Bearbeidingsverdi Value added	8 112 608	2 203 887	885 336	4 870 641	30 589	110 762	11 393
Bruttoinvestering ¹⁾ Gross fixed capital formation ¹⁾	1 633 408	98 647	598 224	929 084	671	6 180	602

1) Omfatter bare store bedrifter, dvs. bedrifter med 10 sysselsatte eller flere.

1) Refers to large establishments, i.e. establishments with 10 persons or more engaged.

Tabell 17. Hovedtall for private bygge- og anleggsbedrifter registrert i de enkelte fylker. Alle bedrifter
Principal figures for contract construction by establishments registered in each county. All establishments

	Bedrifter Estab- lishments	Syssel- satte Number of persons engaged	Bruttopro- duksjons- verdi Gross value of production	Bear- beidings- verdi Value added	Opptjent lønn og sosiale utgifter Wages, salaries and so- cial ex- penses	Brutto- inves- tering ¹⁾ Gross fixed capital formation ¹⁾
			1 000 kr	1 000 kr	1 000 kr	1 000 kr
Hele landet The whole country	9 707	95 093	17 604 950	8 112 608	5 411 991	1 633 408
Østfold	562	4 208	691 965	318 931	224 553	15 458
Akershus	740	5 224	904 913	417 604	284 354	21 314
Oslo	879	23 671	5 746 546	2 501 261	1 674 404	687 776
Hedmark	421	3 685	560 548	256 949	184 676	19 067
Oppland	485	3 495	499 106	244 971	160 373	14 180
Buskerud	577	4 189	690 099	314 586	208 238	20 954
Vestfold	517	3 618	651 288	301 005	188 111	184 347
Telemark	382	3 365	588 042	251 005	181 744	17 551
Aust-Agder	289	1 514	250 177	137 301	66 020	6 818
Vest-Agder	436	3 052	600 559	287 271	158 014	325 405
Rogaland	788	6 479	1 264 135	604 688	377 890	29 747
Hordaland	969	9 467	1 577 035	774 793	523 848	159 370
Sogn og Fjordane	292	1 695	239 169	121 284	66 867	10 134
Møre og Romsdal	692	4 363	654 128	318 840	209 376	23 998
Sør-Trøndelag	455	5 845	996 854	453 097	347 347	25 253
Nord-Trøndelag	273	2 073	278 617	144 332	102 262	8 865
Nordland	444	4 289	668 818	304 730	209 993	24 120
Troms	307	3 173	493 043	237 387	164 611	26 141
Finnmark	199	1 688	249 908	122 573	79 310	12 910

1) Omfatter bare store bedrifter, dvs. bedrifter med 10 sysselsatte eller flere.

1) Refers to large establishments, i.e. establishments with 10 persons or more engaged.

Tabell 18. Hovedtall etter fylke og næringsgruppe for private bygge- og anleggsbedrifter registrert i de enkelte fylker. Alle bedrifter. 1 000 kr *Principal figures by county and industry¹⁾ group for contract construction by establishments registered in each county. All establishments. 1 000 kroner*

Fylke/næringsgruppe <i>County/industry group</i>	Bedrifter <i>Estab- lishments</i>	Syssel- satte <i>Number of persons engaged</i>	Bruttopro- duksjons- verdi <i>Gross value of production</i>	Bear- beidings- verdi <i>Value added</i>	Opptjent lønn og sosiale utgifter <i>Wages, salaries and so- cial ex- penses</i>	Brutto- inves- tering ²⁾ <i>Gross fixed capital formation²⁾</i>
			1 000 kr	1 000 kr	1 000 kr	1 000 kr
Østfold	562	4 208	691 965	318 931	224 553	15 458
5011 Oppføring av bygninger ...	253	2 002	344 884	139 979	105 735	5 613
5012 Innrednings- og installa- sjonsarbeid	196	1 590	227 114	119 267	89 433	2 523
5021 Alminnelig anleggsvirk- somhet	15	78	13 457	6 510	3 913	991
5022 Graving, sprengning o.a. grunnarbeid	98	538	106 510	53 175	25 472	6 331
5023 Oljeboring	-	-	-	-	-	-
Akershus	740	5 224	904 913	417 604	284 354	21 314
5011 Oppføring av bygninger ...	303	2 020	316 538	143 407	97 127	1 999
5012 Innrednings- og installa- sjonsarbeid	285	1 705	259 978	126 078	90 574	1 922
5021 Alminnelig anleggsvirk- somhet	15	810	209 901	78 345	65 551	11 642
5022 Graving, sprengning o.a. grunnarbeid	137	689	118 496	69 774	31 102	5 751
5023 Oljeboring	-	-	-	-	-	-
Oslo	879	23 671	5 746 546	2 501 261	1 674 404	687 776
5011 Oppføring av bygninger ...	276	9 915	2 353 722	904 084	706 745	40 355
5012 Innrednings- og installa- sjonsarbeid	482	7 347	1 324 576	680 284	498 246	30 229
5021 Alminnelig anleggsvirk- somhet	24	4 549	1 168 739	453 943	340 898	70 705
5022 Graving, sprengning o.a. grunnarbeid	87	1 230	279 238	92 607	73 398	4 456
5023 Oljeboring	10	630	620 271	370 343	55 117	542 031
Hedmark	421	3 685	560 548	256 949	184 676	19 067
5011 Oppføring av bygninger ...	177	1 914	295 124	123 313	97 845	6 808
5012 Innrednings- og installa- sjonsarbeid	120	1 051	169 730	74 678	56 978	2 405
5021 Alminnelig anleggsvirk- somhet	5	34	3 351	2 314	1 246	153
5022 Graving, sprengning o.a. grunnarbeid	119	686	92 343	56 644	28 607	9 701
5023 Oljeboring	-	-	-	-	-	-
Oppland	485	3 495	499 106	244 971	160 373	14 180
5011 Oppføring av bygninger ...	194	1 616	229 225	102 225	73 987	3 304
5012 Innrednings- og installa- sjonsarbeid	139	1 103	165 095	75 311	54 393	3 841
5021 Alminnelig anleggsvirk- somhet	8	78	10 738	7 693	4 313	1 172
5022 Graving, sprengning o.a. grunnarbeid	144	698	94 048	59 742	27 680	5 863
5023 Oljeboring	-	-	-	-	-	-
Buskerud	577	4 189	690 099	314 586	208 238	20 954
5011 Oppføring av bygninger ...	248	2 085	363 825	149 804	105 796	9 599
5012 Innrednings- og installa- sjonsarbeid	190	1 380	209 666	95 957	72 269	2 624
5021 Alminnelig anleggsvirk- somhet	8	87	13 447	7 128	4 701	1 554
5022 Graving, sprengning o.a. grunnarbeid	131	637	103 161	61 697	25 472	7 177
5023 Oljeboring	-	-	-	-	-	-

1) *Notice appendix 1: Classification of industry groups in English.*

2) Omfatter bare store bedrifter, dvs. bedrifter med 10 sysselsatte eller flere.

2) Refers to large establishments, i.e. establishments with 10 persons or more engaged.

Tabell 18 (forts.). Hovedtall etter fylke og næringsgruppe for private bygge- og anleggsbedrifter registrert i de enkelte fylker. Alle bedrifter. 1 000 kr *Principal figures by county and industry¹⁾ group for contract construction by establishments registered in each county. All establishments. 1 000 kroner*

Fylke/næringsgruppe	Bedrifter	Syssel- satte	Brutto- produksjons- verdi	Bear- beidings- verdi	Opptjent lønn og sosiale utgifter	Brutto- inves- tering ²⁾
			1 000 kr	1 000 kr	1 000 kr	1 000 kr
Vestfold	517	3 618	651 288	301 005	188 111	184 347
5011 Oppføring av bygninger	251	1 804	334 949	129 720	91 503	5 018
5012 Innrednings- og installa- sjonsarbeid	166	1 196	176 553	86 292	63 761	867
5021 Alminnelig anleggsvirksomhet .	8	:	:	:	:	:
5022 Graving, sprengning o.a. grunnarbeid	91	400	63 371	37 042	16 269	2 830
5023 Oljeboring	1	:	:	:	:	:
Telemark	382	3 365	588 042	251 005	181 744	17 551
5011 Oppføring av bygninger	139	1 751	336 657	116 672	98 063	3 771
5012 Innrednings- og installa- sjonsarbeid	131	924	150 510	70 962	51 232	1 270
5021 Alminnelig anleggsvirksomhet .	13	139	20 088	12 616	7 844	2 801
5022 Graving, sprengning o.a. grunnarbeid	99	551	80 787	50 755	24 605	9 709
5023 Oljeboring	-	-	-	-	-	-
Aust-Agder	289	1 514	250 177	137 301	66 020	6 818
5011 Oppføring av bygninger	160	797	112 578	51 164	32 574	962
5012 Innrednings- og installa- sjonsarbeid	77	402	65 776	31 087	18 375	241
5021 Alminnelig anleggsvirksomhet .	8	:	:	:	:	:
5022 Graving, sprengning o.a. grunnarbeid	43	231	35 417	23 359	9 870	4 044
5023 Oljeboring	1	:	:	:	:	:
Vest-Agder	436	3 052	600 559	287 271	158 014	325 405
5011 Oppføring av bygninger	226	1 742	330 691	129 549	89 872	4 640
5012 Innrednings- og installa- sjonsarbeid	137	878	138 009	66 850	47 628	1 704
5021 Alminnelig anleggsvirksomhet .	9	:	:	:	:	:
5022 Graving, sprengning o.a. grunnarbeid	62	250	31 438	17 984	9 233	683
5023 Oljeboring	2	:	:	:	:	:
Rogaland	788	6 479	1 264 135	604 688	377 890	29 747
5011 Oppføring av bygninger	390	2 784	565 854	222 201	143 775	10 559
5012 Innrednings- og installa- sjonsarbeid	249	1 893	318 047	153 794	105 327	4 901
5021 Alminnelig anleggsvirksomhet .	20	614	135 188	56 604	44 865	5 251
5022 Graving, sprengning o.a. grunnarbeid	127	:	:	:	:	:
5023 Oljeboring	2	:	:	:	:	:
Hordaland	969	9 467	1 577 035	774 793	523 848	159 370
5011 Oppføring av bygninger	448	4 358	704 290	318 998	230 916	14 680
5012 Innrednings- og installa- sjonsarbeid	318	2 972	442 653	217 276	166 471	5 386
5021 Alminnelig anleggsvirksomhet .	29	:	:	:	:	:
5022 Graving, sprengning o.a. grunnarbeid	172	887	116 196	71 178	36 767	1 683
5023 Oljeboring	2	:	:	:	:	:
Sogn og Fjordane	292	1 695	239 169	121 284	66 867	10 134
5011 Oppføring av bygninger	119	879	123 603	57 025	36 340	6 386
5012 Innrednings- og installa- sjonsarbeid	87	429	68 842	33 005	17 539	334
5021 Alminnelig anleggsvirksomhet .	8	35	5 186	3 492	1 466	971
5022 Graving, sprengning o.a. grunnarbeid	78	352	41 538	27 762	11 522	2 443
5023 Oljeboring	-	-	-	-	-	-

1) See note 1, page 34.

2) See note 2, side 34.

2) See note 2, page 34.

Tabell 18 (forts.). Hovedtall etter fylke og næringsgruppe for private bygge- og anleggsbedrifter registrert i de enkelte fylker. Alle bedrifter. 1 000 kr *Principal figures by county and industry¹⁾ group for contract construction by establishments registered in each county. All establishments. 1 000 kroner*

Fylke/næringsgruppe	Bedrifter	Syssel- satte	Bruttopro-	Bear-	Opptjent	Brutto-
			duksjons- verdi	beidings- verdi	lønn og sosiale utgifter	inves- tering ²⁾
			1 000 kr	1 000 kr	1 000 kr	1 000 kr
Møre og Romsdal	692	4 363	654 128	318 840	209 376	23 998
5011 Oppføring av bygninger	303	2 156	315 684	145 502	105 480	8 031
5012 Innrednings- og installa- sjonsarbeid	232	1 249	180 603	82 385	57 814	4 065
5021 Alminnelig anleggsvirksomhet .	16	296	63 309	30 703	19 263	2 986
5022 Graving, sprengning o.a. grunnarbeid	141	662	94 532	60 250	26 819	8 916
5023 Oljeboring	-	-	-	-	-	-
Sør-Trøndelag	455	5 845	996 854	453 097	347 347	25 253
5011 Oppføring av bygninger	182	2 585	443 386	184 595	144 100	10 863
5012 Innrednings- og installa- sjonsarbeid	158	2 232	353 449	164 168	141 870	1 652
5021 Alminnelig anleggsvirksomhet .	13	486	118 381	51 331	35 763	3 812
5022 Graving, sprengning o.a. grunnarbeid	102	542	81 638	53 003	25 614	8 926
5023 Oljeboring	-	-	-	-	-	-
Nord-Trøndelag	273	2 073	278 617	144 332	102 262	8 865
5011 Oppføring av bygninger	108	975	127 500	58 814	46 650	4 274
5012 Innrednings- og installa- sjonsarbeid	78	642	85 313	44 971	36 313	424
5021 Alminnelig anleggsvirksomhet .	2	:	:	:	:	:
5022 Graving, sprengning o.a. grunnarbeid	85	:	:	:	:	:
5023 Oljeboring	-	-	-	-	-	-
Nordland	444	4 289	668 818	304 730	209 993	24 120
5011 Oppføring av bygninger	146	2 185	296 353	136 561	104 579	9 165
5012 Innrednings- og installa- sjonsarbeid	148	1 103	169 113	77 438	57 090	1 562
5021 Alminnelig anleggsvirksomhet .	11	153	34 352	17 621	8 048	2 058
5022 Graving, sprengning o.a. grunnarbeid	139	848	169 000	73 110	40 276	11 335
5023 Oljeboring	-	-	-	-	-	-
Troms	307	3 173	493 043	237 387	164 611	26 141
5011 Oppføring av bygninger	98	1 759	270 456	116 767	93 291	15 961
5012 Innrednings- og installa- sjonsarbeid	107	846	130 030	66 973	44 039	1 099
5021 Alminnelig anleggsvirksomhet .	8	130	26 669	9 915	8 370	2 148
5022 Graving, sprengning o.a. grunnarbeid	94	438	65 888	43 732	18 911	6 933
5023 Oljeboring	-	-	-	-	-	-
Finnmark	199	1 688	249 908	122 573	79 310	12 910
5011 Oppføring av bygninger	70	935	135 555	60 288	47 928	4 158
5012 Innrednings- og installa- sjonsarbeid	61	365	55 971	26 008	13 999	471
5021 Alminnelig anleggsvirksomhet .	6	47	5 926	3 249	2 355	1 200
5022 Graving, sprengning o.a. grunnarbeid	62	341	52 456	33 028	15 028	7 081
5023 Oljeboring	-	-	-	-	-	-

1) See note 1, page 34.

2) Se note 2, side 34.

2) See note 2, page 34.

CLASSIFICATION OF INDUSTRY GROUPS IN ENGLISH

- A. Contract construction
 - 501 Building construction
 - 5011 Erection of buildings
 - 5012 Installation work etc.
 - 50121 Sheet metal work
 - 50122 Plumbing
 - 50123 Electric installation work
 - 50124 Painting and paperhanging
 - 50125 Glazing
 - 50129 Other building work
 - 502 Construction other than building construction
 - 5021 General construction other than building construction
 - 5022 Excavating, blasting and other foundation work
 - 5023 Oil well drilling
- B. Own-account construction by Central Government
- C. Own-account construction by municipalities
- D. Construction work performed by the Directorate of Roads for the counties

Statistisk Sentralbyrå, 5. ktr.

Dronningensgt. 16, Oslo
Postadr.: Postboks 8131,
Oslo-Dep., Oslo 1
Tlf. *(02) 41 38 20

Bygge- og anleggsstatistikk 1975

Hovedbyggefagene og anleggsvirksomhet

Udergitt taushetsplikt

Frist for innsending
10. mars 1976

Foretak som i Byråets register er delt opp i flere bedrifter må på dette skjema **ikke** ta med den virksomhet som drives av andre avdelinger innen foretaket (f. eks. verksted, butikk) som det skal gis særskilt oppgave for til industristatistikk eller annen bedriftsstatistikk. Les nøye gjennom rettledningen for utfylling av skjemaet. Av hensyn til en samordnet bearbeiding av ulike skjematyper, er postene på dette skjema ikke alltid nummerert fortløpende.

50110

50210

50220

Bedriftens navn	Kontoradresse
Foretakets navn	Kontoradresse
Eierens navn	Kontoradresse
Er bedriften (sett kryss): <input type="checkbox"/> I vanlig drift <input type="checkbox"/> Midlertidig ute av drift <input type="checkbox"/> Opphørt, dato:	
<input type="checkbox"/> Under oppbygging <input type="checkbox"/> Registrert bare for å beskytte firmanavn, varemerke e. l. <input type="checkbox"/> Solgt, overdratt til andre (se nedenfor)	
Bedriften er solgt/overdratt til (navn, adresse og dato for endring):	

Rettledning

Generelle merknader.

Oppgave til bygge- og anleggsstatistikken hentes inn i henhold til Stortingets vedtak av 7. februar 1957 og Kronprinsregentens resolusjon av 22. februar 1957 gitt med hjemmel i lov av 25. april 1907. Alle bedrifter som får tilsendt skjema, har derfor plikt til å sende inn oppgaver. Oppgavene fra den enkelte bedrift er *undergitt taushetsplikt og vil bli behandlet strengt fortrolig*. De vil ikke under noen omstendighet bli tilgjengelige for utenforstående, heller ikke for andre offentlige institusjoner.

Bedrifter som bare har vært i drift en del av året, må gi oppgave for den tid de var i drift. Bedrifter som har vært ute av drift hele året, må være vennlig å gi melding om dette.

Bortsett fra de tilfelle da foretaket på grunn av virksomhetens art er delt opp i flere bedrifter i Byråets register, skal oppgaven omfatte foretakets samlede virksomhet, unntatt eventuell virksomhet i utlandet. Foretak som er delt opp i flere bedrifter, vil få tilsendt særskilt skjema for hver bedrift, og av navneslippen på skjemaet vil det framgå hvilken del av foretaket det enkelte skjema skal fylles ut for.

De enkelte spørsmål på skjemaet.

1. Sysselsetting.

Ta med alle som arbeider i bedriften, også deltidsansatte og midlertidig fraværende på grunn av sykdom, ferie, arbeidskonflikt o.l. Ta *ikke* med fraværende på grunn av militærtjeneste.

- 1.1. Medeiere i aksje- eller andelsselskaper som arbeider i bedriften skal ikke være med her, men under pkt. 1.2. eller pkt. 1.4. Familiemedlemmer til eiere av enkeltmannsfirma eller ansvarlig selskap når de har fast avtalt lønn tas likeledes med under pkt. 1.2. eller pkt. 1.4.
- 1.2. Ta med ansatte bedriftsledere, ingeniører, arbeidsledere (unntatt arbeidende formenn) og kontorfunksjonærer. Revisorer, regnskapsførere o.l. tas bare med dersom bedriften har forpliktelser overfor disse utover avlønning.

1.4. Ta med alle som ikke kan komme inn under pkt. 1.1. eller pkt. 1.2. Transportarbeidere, bud, vaktmestere, rengjøringshjelp m. v. tas også med her.

1.6. Deltidsansatte vil si personer som på årsbasis arbeider halvparten eller mindre enn halvparten av det vanlige time-tallet for vedkommende gruppe av ansatte i bedriften.

2. Lønn.

Oppgi samlet *opptjent* lønn før fradrag av skatter, trygdeavgifter, pensjonspremier o.l. Ta også med verdi av naturalytelser, feriepenger, lønn under sykdom, militærtjeneste og annet fravær, tantième og gratialer. Sykepenger som bedriften har beholdt, skal være trukket fra i sykelønn. Godtgjørelse til eiere av enkeltmannsfirma eller ansvarlig selskap og til familiemedlemmer uten fast lønn tas ikke med.

Pensjoner, arbeidsgivers bidrag til bedriftspensjonskasse og andel av trygdepremier tas med under avsnitt 3.

Godtgjorte diett-, kost- og reiseutgifter, utgifter ved ansattes deltakelse i kurs o.l., utgifter til arbeidsklær, honorarer til ikke ansatte styremedlemmer m. v. tas med under pkt. 4.10.

3. Sosiale utgifter.

Unngå dobbeltregistrering. Beløp som tas med under avsnitt 2 eller 4 tas ikke med her.

3.2. Ta med løpende pensjonsutbetalinger til avgåtte arbeidere og funksjonærer, innbetalinger til pensjonsfond og pensjonsreguleringsfond, tilskott til pensjonsfond, arbeidsgiverandel av premier til syke- og ulykkesforsikring etablert ved tariff eller arbeidsavtale, stønad ved bedriftsulykker, utgifter til ansattes fritidsvirksomhet m.v.

4. Forbruk av varer og tjenester m.v.

4.1. *Materialekostnader*. Kostnadene oppgis *eksklusive inngående merverdiavgift*. Kostnadene fordeles på materialer som kan tilregnes det enkelte prosjekt (pkt. 4.1.1.) og materialer som ikke kan fordeles på prosjektgruppe (pkt. 4.1.4.). Under pkt. (forts. siste side)

Virksomhetens art: Arbeid utført i året med egne ansatte	Sett kryss	På bygg	På anlegg	Sett kryss	På bygg	På anlegg
	a. Graving, masseflytting etc.			e. Tømring, snekring og bygningsinnredning		
	b. Sprengning			f. Annet arbeid (oppgi hva slag)		
	c. Forskalings-, jernbinder og støpningsarbeid					
	d. Murer- og pussearbeid					

1. Sysselsetting (Se rettledning)	1. Eiere av enkeltmannsfirma eller ansvarlig selskap og familiemedlemmer uten fast lønn som daglig arbeider i bedriften (tas ikke med under pkt. 1.2.—1.4.)					Antall
	2. Gjennomsnittlig antall funksjonærer i året					
	4. Antall arbeidere ved utgangen av					For Byrådet
	6. Av pkt. 1.2. og pkt. 1.4.: Deltidsansatte (se rettledning)					
	7. Timeverk utført av arbeidere i året					Timeverk
2. Lønn		Boliger og fritidshus	Andre bygg	Anlegg	I alt	
		1000 kr.	1000 kr.	1000 kr.	1000 kr.	
	1. Lønn opptjent av ansatte funksjonærer					
	2. Lønn opptjent av ansatte arbeidere					
3. Sosiale utgifter	1. Tvungne utgifter i henhold til lov					1000 kr.
	2. Frivillige utgifter og utgifter i henhold til avtale og overenskomster					
4. Forbruk av varer og tjenester ekskl. merverdiavgift		Boliger og fritidshus	Andre bygg	Anlegg	I alt	
	1.1. Materialer som kan tilregnes det enkelte prosjekt	1000 kr.	1000 kr.	1000 kr.	1000 kr.	
	1.4. Materialer som føres på materialkonto, men som ikke kan fordeles på prosjektgruppe	—	—	—		
	2. Drivstoff, brensel, el. kraft	—	—	—		
	5. Innkjøp av handelsvarer. (Før opp verdien av de varer som er kjøpt inn for å selges videre uten å inngå i bedriftens monterings- eller bygge- og anleggsvirksomhet)	—	—	—		
	7. Betalt til underentreprenører					
	8. Utgifter til leie av bygninger og anlegg	—	—	—		
	9. Utgifter til leie (inkl. leasing) av maskiner og transportmidler	—	—	—		
	10. Andre driftsutgifter (ikke tatt med annet sted) såsom kontorhold, diett- og kostgodtgjørelse, bilgodtgjørelse, regnskapsarbeid, honorarer for arbeid ikke tatt med annet sted. Godtgjørelse til andre bedrifter for reparasjon av bygninger etc. som bedriften eier. Finansutgifter holdes utenfor	—	—	—		

5. Brutto-omsetning ekskl. merverdiavgift (Se rettledning)	1.1. Fakturert i året direkte til byggherre (inkl. eventuelle avdragsnotaer og å konto-utbet.)			1000 kr.		
	1.2. Kostnader påløpt i året på bygge- og anleggsarbeid utført for egen regning, dvs. hvor bedriften er byggherre (for salg, utleie, investering i egen bedrift etc.)					
	4. Fakturert til andre bygningsfirmaer (f. eks. til hovedentreprenører)					
	5. Bruttoinntekt av annen næringsvirksomhet som ikke tas med på annet skjema (oppgi hva slag)					
	6. Salg av handelsvarer (motpost til pkt. 4.5.)					
	10. Verdi av reparasjons- og vedlikeholdsarbeid på egne aktiva utført i året med bedriftens egne ansatte					
6. Ufakturert verdi av bygg og anlegg under utførelse	2. Ufakturert verdi av bygg og anlegg under utførelse (inkl. ufakturert verdi av arbeid utført av underentreprenører). Ta ikke med ufakturert verdi av arbeid som bedriften har utført som underentreprenør			Ved begynnelsen av året	Ved slutten av året	
				1000 kr.	1000 kr.	
7. Påløpne avgifter til staten (Se rettledning)	1. Utgående merverdiavgift			1000 kr.		
	2. Fradragsberettiget inngående merverdiavgift					
	3. Investeringsavgift					
9. Investering (Anskaffelse, salg og reparasjoner av varige driftsmidler) (Se rettledning)				Anskaffet i året, nye og brukte	Solgt i året	Reparasjoner på egne aktiva
	1. Maskiner, verktøy, redskap og inventar			1000 kr.	1000 kr.	1000 kr.
	2. Transportmidler					
	7. Bygninger og anlegg					
11. Verdien av bygge- og anleggsvirksomheten fordelt etter prosjekt. (For å unngå dobbelttelling skal en her bare ta med verditalene under 5.1.1. og 5.1.2.) (Se rettledning)	I. Nybygg, inkl. større ombygningsarbeider			II. Nyanlegg og større ombygninger av eldre anlegg		
	a. Boligbygg og fritidshus (inkl. garasjer o. l.)		1000 kr.	a. Veier, gater (inkl. bruer)	16	1000 kr.
	1. Ene- og tomannsboliger, rekke- og terrassehus	01		b. Jernbaner, forstadsbaner etc. (inkl. bruer)	17	
	2. Blokker (hus med 10 eller flere leiligheter)	02		c. Havne-, fyr- og moloanlegg (inkl. kaier)	18	
	3. Andre boligbygg	03		d. Vann- og kloakk-anlegg	19	
	4. Fritidshus (hytter, sommerhus o. l.)	04		e. Kraftanlegg		
	b. Landbruksbygg	06		1. Overføringslinjer inkl. sekundærstasj., transformatorstasj. etc.	20	
	c. Kontor- og forretningsbygg	07		2. Damanlegg, tunneler, kraftstasjoner m. v.	21	
	d. Skoler og andre undervisningsbygg	08		f. Andre anlegg (flyplasser, idrettsplasser, taubaner, telekomm.anlegg etc.)	24	
	e. Sykehus, pleiehjem og andre bygg for helsestell	09				
	f. Industribygg	10				
	g. Hoteller og restauranter	11		III. Reparasjons- og vedlikeholdsarbeid, inkl. mindre ombygningsarbeider		
	h. Andre bygg	12		a. På boligbygg	27	1000 kr.
				b. På andre bygg	28	
			c. På anlegg	31		

Forespørsler fra Byrådet kan rettes til:

Navn og telefon

Date underskrevet

- 4.1.1. skal tas med innkjøpsverdien av de materialer bedriften har holdt og som har gått direkte med til arbeidet på de enkelte prosjekter. Fordelingen kan om nødvendig skje etter beste skjønn.
- 4.5. *Innkjøp av handelsvarer.* Her skal føres opp verdien, eksklusive inngående merverdiavgift, av de varer som er kjøpt inn for å selges videre uten noen bearbeiding i bedriften. Føres det ikke særskilt konto for slike innkjøp, må beløpet anslås på grunnlag av verdien av solgte handelsvarer (pkt. 5.6.) og antatt gjennomsnittsavanse.
- 4.7. *Betalt til underentreprenører.* Her skal tas med alle beløp, etter fradrag for inngående merverdiavgift, som i løpet av året er utbetalt til andre bygge- og anleggsforetak for bygge- og anleggsarbeid utført som underentrepriser for oppgavegiveren. Firmaer som på byggeplassen monterer varer som de selv har produsert i fabrikk eller på verksted, regnes i denne statistikken ikke som bygge- og anleggsforetak, men som industriforetak. Leveranser fra slike firmaer må derfor ikke tas med her, men under materialkostnader.
5. *Bruttoomsetning.*
Her skal tas med verdien både av bygge- og anleggsarbeid (inkl. installasjonsvirksomhet) og av annen næringsvirksomhet. *Utgående merverdiavgift på varer og arbeid skal ikke være med i omsetningsverdien.* Renteinntekt, aksjeutbytte, inntekt ved utleie eller salg av eiendommer, gevinst ved salg av brukte investeringsaktiva, lotterigevinst etc. tas heller ikke med.
- 5.1.1. Her tas med alle beløp som bedriften har utfakturert til byggherrer i året. Med byggherrer menes i denne statistikken både eiere av nybygg og nyanlegg under oppførelse og eiere eller brukere av eldre bygg og anlegg som det er utført ombyggings-, reparasjons- eller vedlikeholdsarbeid på. En hovedentreprenør må også ta med verdien av det arbeid som er utført av hans underentreprenører. Sideentreprenører som på byggeplassen administrativt er underlagt en hovedentreprenør, men som fakturerer direkte til byggherren, må ta beløpet med under 5.1.1. Eventuelle avdragsnotaer eller å kontoutbetalinger regnes i denne statistikken som fakturaer.
- 5.1.2. Denne post omfatter bygge- og anleggsprosjekter hvor bedriften står som byggherre og som den enten skal nytte i egen produksjonsvirksomhet eller som er produsert for salg eller utleie når prosjektet er ferdig. Prosjekter til eget bruk eller til utleie verdsettes etter selvkost, prosjekter for salg etter antatt eller realisert omsetningsverdi.
- 5.4. Bedrifter som arbeider som underentreprenører under hoved- (general-, total-) entreprenører, skal her føre opp de beløp som er fakturert i året til hovedentreprenører.
- 5.5. Ta med bruttoomsetning (bruttoinntekt) av næringsvirksomhet ikke tatt med annet sted (på dette eller på et annet skjema), f. eks. salg av varer produsert i bedriften, godtgjørelse for reparasjons- og monteringsarbeid utført for kunder og som ikke kan anses som bygge- og anleggsarbeid, utleie av maskiner osv. Ta ikke med renter og dividender, patent- og lisensinntekter, aksjeutbytte o. l. finansinntekter.
- 5.6. Under salg av handelsvarer tas med innkjøpte varer som blir solgt uten å inngå som materiale i foretakets bygge- og anleggsvirksomhet. Er omsetningen av handelsvarer så stor at den er skilt ut som egen varehandelsbedrift i Byråets register, skal sysselsetting, omsetning m.v. ikke tas med på dette skjema, men på det skjema som foretaket har fått tilsendt for varehandelsbedriften. Salg av varer som blir produsert på eget verksted, sagbruk o. l., som foretaket ikke har fått beskjed om å fylle ut særskilt industristatistikk-skjema for, tas ikke med under salg av handelsvarer, men under annen næringsvirksomhet.

6. *Utfakturert verdi av bygg og anlegg.*

Hovedentreprenører skal også ta med utfakturert verdi av arbeid utført av underentreprenører.

For å unngå dobbelttelling, skal underentreprenører ikke ta med utfakturert verdi av utført arbeid.

7. *Avgifter.*

Foretak som fyller ut skjema for to eller flere bedrifter (avdelinger) kan oppgi merverdiavgift og investeringsavgift for hele foretaket under ett på skjemaet for en av bedriftene, fortrinnsvis hovedbedriftens skjema. Eventuelle andre avgifter må fordeles på de enkelte bedrifter.

For merverdi- og investeringsavgift oppgis avgiftene for de 6 terminene i 1975 hvorav 1. termin har oppgavefrist 20. april 1975 og 6. termin 20. februar 1976.

9. *Investering.*

Som investering regnes anskaffelse av fast kapital — herunder administrasjonsbygg, lagerbygg, arbeidsbrakker o. l. oppført til eget bruk — som normalt ikke slites ut i løpet av et år. Ta med alle anskaffelser av fast kapital, både ny og brukt, selv om anskaffelsen ikke er betalt i året eller aktivert i årets regnskap. For å få et riktig uttrykk for totalinvesteringen i bransjen, må en foruten anskaffelse også ha oppgaver over eventuelle salg av brukte anleggsmaskiner, biler m. v.

Salg oppgis eksklusiv utgående merverdiavgift.

Maskiner og transportmidler regnes som anskaffet i det året de er mottatt og som solgt i det året de er levert. For bygninger som oppføres til eget bruk, tas med verdien av det arbeid som er utført i året.

I rubrikken for reparasjoner av egne aktiva skal tas med alt reparasjonsarbeid og vedlikeholdsarbeid utover daglig stell og pass. Beløpet skal enten føres på kode 5.10. eller kode 4.10.

11. *Prosjektgruppe.*

På samme måte som under pkt. 5 skal tallene oppgis eksklusiv utgående merverdiavgift.

Under de enkelte prosjektgrupper skal tas med alt arbeid som har direkte tilknytning til prosjektet, fra planleggings- og prosjekterings-, sprengnings- og gravingsarbeid til finpussing, planering og oppryddingsarbeid.

Ved utbygging av større boligfelt, store industrianlegg o. l. må felles anlegg for veier, vann og kloakk, kabler m. v. føres under anlegg, mens den del av grunnarbeidet som har direkte tilknytning til det enkelte bygg føres på de ulike byggkategorier. Om nødvendig kan fordelingen på bygg og anlegg i slike tilfelle foretas etter beste skjønn.

11.1.a. Under boligbygg skal foruten rene boligbygg også tas med kombinerte bygg hvor minst 50 prosent av byggets brutto golvflate er bestemt til boligformål. I denne gruppen tas også med gasjer, uthus og andre mindre hus som nyttes i direkte tilknytning til boliger, uten hensyn til om disse husene bygges samtidig med hovedhuset eller som særskilt entrepriser.

11.1.b. Som landbruksbygg skal tas med driftsbygninger i jordbruk, hagebruk og gartneri.

11.1.c. I gruppen kontor- og forretningsbygg skal tas med kontor-, administrasjons- og butikbygg av alle slag. Ekspedisjonsbygg og terminaler, garasjebygg og andre samferdselsbygg som rutebilstasjoner, jernbanestasjoner m. v. tas også med her.

11.1.d. Omfatter skolebygg av alle slag, universitetsbygg, biblioteker og museer.

11.1.e. Her skal bl. a. også tas med gamlehjem, barnehjem, barnehager, feriekolonier, husvilleherberger og alkoholikerhjem.

11.1.f. Omfatter fabrikkbygg, verkstedbygg, silobygg (ikke landbruksiloer) o. l.

11.1.g. Omfatter hoteller, restauranter, kaféer etc.

11.1.h. Omfatter bl. a. bygg for skogbruk, fiske og fangst, kraft- og vannforsyning som ikke kommer inn under pkt. 11.1.c., kirker, samfunnshus, idrettsbygg, off. bad, teatre, kinoer osv. Spesifiser hva slags bygg som er tatt med her.

Statistisk Sentralbyrå, 5. ktr.

Dronningensgt. 16, Oslo
Postadr.: Postboks 8131,
Oslo-Dep., Oslo 1
Tlf. *(02) 41 38 20

Bygge- og anleggsstatistikk 1975

Elektroinstallatører

Unergitt taushetsplikt

Frist for innsending
10. mars 1976

Foretak som i Byråets register er delt opp i flere bedrifter må på dette skjema **ikke** ta med den virksomhet som drives i andre avdelinger innen foretaket (f. eks. verksted, elektrisitetsverk, butikk) som det skal gis særskilt oppgave for til industristatistikk, elektrisitetsstatistikk eller annen bedriftsstatistikk. Les nøye gjennom rettledningen for utfylling av skjemaet. Av hensyn til samordnet bearbeiding av ulike skjematyper, er postene på dette skjema ikke alltid nummerert fortløpende.

50123

Bedriftens navn	Kontoradresse
Foretakets navn	Kontoradresse
Eierens navn	Kontoradresse
Er bedriften (sett kryss): <input type="checkbox"/> I vanlig drift <input type="checkbox"/> Midlertidig ute av drift <input type="checkbox"/> Opphørt, dato:	
<input type="checkbox"/> Under oppbygging <input type="checkbox"/> Registrert bare for å beskytte firmanavn, varemerke e. l. <input type="checkbox"/> Solgt, overdratt til andre (se nedenfor)	
Bedriften er solgt/overdratt til (navn, adresse og dato for endring):	

Rettledning

Generelle merknader.

Opgave til bygge- og anleggsstatistikken hentes inn i henhold til Stortingets vedtak av 7. februar 1957 og Kronprinsregentens resolusjon av 22. februar 1957 gitt med hjemmel i lov av 25. april 1907. Alle bedrifter som får tilsendt skjema, har derfor plikt til å sende inn oppgaver. Oppgavene fra den enkelte bedrift er *undergitt taushetsplikt og vil bli behandlet strengt fortrolig*. De vil ikke under noen omstendighet bli tilgjengelige for utenforstående, heller ikke for andre offentlige institusjoner.

Bedrifter som bare har vært i drift en del av året, må gi oppgave for den tid de var i drift. Bedrifter som har vært ute av drift hele året, må være vennlig å gi melding om dette.

Bortsett fra de tilfelle da foretaket på grunn av virksomhetens art er delt opp i flere bedrifter i Byråets register, skal oppgaven omfatte foretakets samlede virksomhet, unntatt eventuell virksomhet i utlandet. Foretak som er delt opp i flere bedrifter, vil få tilsendt særskilt skjema for hver bedrift, og av navneslippen på skjemaet vil det framgå hvilken del av foretaket det enkelte skjema skal fylles ut for.

De enkelte spørsmål på skjemaet.

1. Sysselsetting.

Ta med alle som arbeider i bedriften, også deltidsansatte og midlertidig fraværende på grunn av sykdom, ferie, arbeidskonflikt o.l. Ta *ikke* med fraværende på grunn av militærtjeneste.

1.1. Medeiere i aksje- eller andelsselskaper som arbeider i bedriften skal ikke være med her, men under pkt. 1.2. eller pkt. 1.4. Familienmedlemmer til eiere av enkeltmannsfirma eller ansvarlig selskap når de har fast avtalt lønn tas likeledes med under pkt. 1.2. eller pkt. 1.4.

1.2. Ta med ansatte bedriftsledere, ingeniører, arbeidsledere (unntatt arbeidende formenn) og kontorfunksjonærer. Revisorer, regnskapsførere o.l. tas bare med dersom bedriften har forpliktelser overfor disse utover avlønning.

1.4. Ta med alle som ikke kan komme inn under pkt. 1.1. eller pkt. 1.2. Transportarbeidere, bud, vaktmestere, rengjøringshjelp m. v. tas også med her.

1.6. Deltidsansatte vil si personer som på årsbasis arbeider halvparten eller mindre enn halvparten av det vanlige time-tallet for vedkommende gruppe av ansatte i bedriften.

2. Lønn.

Opggi samlet *optjent* lønn før fradrag av skatter, trygdeavgifter, pensjonspremier o.l. Ta også med verdi av naturalytelser, feriepenger, lønn under sykdom, militærtjeneste og annet fravær, tantième og gratialer. Sykepenger som bedriften har beholdt, skal være trukket fra i sykelønn. Godtgjørelse til eiere av enkeltmannsfirma eller ansvarlig selskap og til familiemedlemmer uten fast lønn tas ikke med.

Pensjoner, arbeidsgivers bidrag til bedriftspensjonskasse og andel av trygdepremier tas med under avsnitt 3.

Godtgjorte diett-, kost- og reiseutgifter, utgifter ved ansattes deltakelse i kurs o.l., utgifter til arbeidsklær, honorarer til ikke ansatte styremedlemmer m. v. tas med under pkt. 4.10.

3. Sosiale utgifter.

Unngå dobbeltregistrering. Beløp som tas med under avsnitt 2 eller 4 tas ikke med her.

3.2. Ta med løpende pensjonsutbetalinger til avgåtte arbeidere og funksjonærer, innbetalinger til pensjonsfond og pensjonsreguleringsfond, tilskott til pensjonsfond, arbeidsgiverandel av premier til syke- og ulykkesforsikring etablert ved tariff eller arbeidsavtale, stønad ved bedriftsulykker, utgifter til ansattes fritidsvirksomhet m.v.

4. Forbruk av varer og tjenester m.v.

4.1. *Materialkostnader*. Kostnadene oppgis *eksklusive inngående merverdiavgift*. Under pkt. 4.1. skal tas med innkjøpsverdien av de materialer bedriften har holdt og som har gått direkte med til arbeidet på de enkelte prosjekter.

4.5. *Innkjøp av handelsvarer*. Her skal føres opp verdien, *eksklusive inngående merverdiavgift*, av de varer som er kjøpt inn for å selges videre uten noen bearbeiding i bedriften. Føres det ikke særskilt konto for slike innkjøp, må beløpet anslås på grunnlag av verdien av solgte handelsvarer (pkt. 5.6.) og antatt gjennomsnittsavanse.

(forts. siste side)

Virksomhetens art: Arbeid utført i året med egne ansatte	a. Elektrisk installasjon	(Sett kryss)
	b. Salg av handelsvarer, dvs. videresalg (f. eks. butikksalg) av innkjøpte varer som ikke inngår som del i bedriftens installasjonsvirksomhet	
	c. Reparasjoner på eget verksted	
	d. Annet (oppgi hva slag)	
	e. Har bedriften drevet virksomhet i året som (sett kryss): <input type="checkbox"/> Hovedentreprenør <input type="checkbox"/> Sideentreprenør <input type="checkbox"/> Underentreprenør	

1. Sysselsetting (Se rettledning)	1. Eiere av enkeltmannsfirma eller ansvarlig selskap og familiemedlemmer uten fast lønn som daglig arbeider i bedriften (tas ikke med under pkt. 1.2.—1.4.)	Antall
	2. Gjennomsnittlig antall funksjonærer i året	
	4. Antall arbeidere ved utgangen av	Febr. April Juni Sept. Nov. For Byrået
	6. Av pkt. 1.2. og pkt. 1.4.: Deltidsansatte (se rettledning)	
	7. Timeverk utført av arbeidere i året	Timeverk
2. Lønn	1. Lønn opptjent av ansatte funksjonærer	1000 kr.
	2. Lønn opptjent av ansatte arbeidere	
3. Sosiale utgifter	1. Tvungne utgifter i henhold til lov	1000 kr.
	2. Frivillige utgifter og utgifter i henhold til avtale og overenskomster	
4. Forbruk av varer og tjenester ekskl. merverdiavgift	1. Materialkostnader	1000 kr.
	2. Drivstoff, brensel, el. kraft	
	5. Innkjøp av handelsvarer. (Før opp verdien av de varer som er kjøpt inn for å selges videre uten å inngå i bedriftens montering- eller bygge- og anleggsvirksomhet)	
	7. Betalt til underentreprenører	
	8. Utgifter til leie av bygninger og anlegg	
	9. Utgifter til leie (inkl. leasing) av maskiner og transportmidler	
	10. Andre driftsutgifter (ikke tatt med annet sted) såsom kontorhold, diett- og kostgodtgjørelse, bilgodtgjørelse, regnskapsarbeid, honorarer for arbeid ikke tatt med annet sted. Godtgjørelse til andre bedrifter for reparasjon av bygninger etc. som bedriften eier. Finansutgifter holdes utenfor.	

5. Brutto-omsetning ekskl. merverdiavgift (Se rettledning)	1. Fakturert i året direkte til byggherre (inkl. eventuelle avdragsnotaer og á konto-utbet.) Ta i tilfelle her også med antatt verdi av alt arbeid bedriften har utført i året på egne bygg eller anlegg			1000 kr.		
	2. Verdi av reparasjonsarbeid utført på eget verksted for kunder. (Ta ikke med reparasjoner som det er gitt oppgaver over på særskilt industristatistikkskjema)					
	3. Fakturert i året for installasjon på skip (inkl. evt. avdragsnotaer og á konto-utbet.)					
	4. Fakturert til andre bygningsfirmaer (f. eks. til hovedentreprenører)					
	5. Bruttoinntekt av annen næringsvirksomhet som ikke tas med på annet skjema (oppgi hva slag)					
	6. Salg av handelsvarer (motpost til pkt. 4.5.)					
6. Ufakturert verdi av bygg og anlegg under utførelse	10. Verdi av reparasjons- og vedlikeholdsarbeid på egne aktiva utført i året med bedriftens egne ansatte					
	2. Ufakturert verdi av bygg og anlegg under utførelse (inkl. ufakturert verdi av arbeid utført av underentreprenører). Ta ikke med ufakturert verdi av arbeid som bedriften har utført som underentreprenør			Ved begynnelsen av året 1000 kr.	Ved slutten av året 1000 kr.	
7. Påløpne avgifter til staten (Se rettledning)	1. Utgående merverdiavgift					
	2. Fradragsberettiget inngående merverdiavgift					
	3. Investeringsavgift					
9. Investering (Anskaffelse, salg og reparasjoner av varige driftsmidler) (Se rettledning)				Anskaffet i året, nye og brukte 1000 kr.	Solgt i året 1000 kr.	Reparasjoner på egne aktiva 1000 kr.
	1. Maskiner, verktøy, redskap og inventar					
	2. Transportmidler					
	7. Bygninger og anlegg					
11. Verdien av bygge- og anleggsvirksomheten fordelt etter prosjekt. (For å unngå dobbelttelling skal en her bare ta med det som er ført opp under pkt. 5.1.1.) (Se rettledning)	I. På nybygg og nyanlegg, inkl. større ombygningsarbeid:					
	a. Boliger og fritidshus, inkl. garasjer o. a. mindre hus som nyttes i tilknytning til slike hus	05	1000 kr.	g. Hoteller og restauranter	11	1000 kr.
	b. Landbruksbygg	06		h. Andre bygg	12	
	c. Kontor- og forretningsbygg	07		i. Kraftanlegg	22	
	d. Skoler og andre undervisningsbygg	08		j. Telekommunikasjoner	23	
	e. Sykehus, pleiehjem o. a. bygg for helsestell	09		k. Andre anlegg (oppgi hva slag)	24	
	f. Industribygg	10				
	II. På eldre bygg eller anlegg:					
	a. Boliger	27	1000 kr.	c. Anlegg	31	1000 kr.
	b. Andre bygg	28				

Forespørsler fra Byrådet kan rettes til:

.....
Navn og telefon.....
Dato, underskrift

4.7. *Betalt til underentreprenører.* Her skal tas med alle beløp, etter fradrag for inngående merverdiavgift, som i løpet av året er utbetalt til andre bygge- og anleggsforetak for bygge- og anleggsarbeid utført som underentrepriser for oppgavegiveren. Firmaer som på byggeplassen monterer varer som de selv har produsert i fabrikk eller på verksted, regnes i denne statistikken ikke som bygge- og anleggsforetak, men som industriforetak. Leveranser fra slike firmaer må derfor ikke tas med her, men under materialkostnader.

5. *Bruttoomsetning.*

Her skal tas med verdien både av bygge- og anleggsarbeid (inkl. installasjonsvirksomhet) og av annen næringsvirksomhet. *Utgående merverdiavgift på varer og arbeid skal ikke være med i omsetningsverdien.* Renteinntekt, aksjeutbytte, inntekt ved utleie eller salg av eiendommer, gevinst ved salg av brukte investeringsaktiva, lotterigevinst etc. tas heller ikke med.

5.1. Her tas med alle beløp som bedriften har utfakturert til byggherrer i året. Med byggherrer menes i denne statistikken både eiere av nybygg og nyanlegg under oppførelse og eiere eller brukere av eldre bygg og anlegg som det er utført ombyggings-, reparasjons- eller vedlikeholdsarbeid på. En hovedentreprenør må også ta med verdien av det arbeid som er utført av hans underentreprenører. Sideentreprenører som på byggeplassen administrativt er underlagt en hovedentreprenør, men som fakturerer direkte til byggherren, må ta beløpet med under 5.1. Eventuelle avdragsnotaer eller å kontoutbetalinger regnes i denne statistikken som fakturaer.

5.5. Ta med bruttoomsetning (bruttoinntekt) av næringsvirksomhet *ikke tatt med annet sted* (på dette eller på et annet skjema), f. eks. salg av varer produsert i bedriften, godtgjørelse for reparasjons- og monteringsarbeid utført for kunder og som ikke kan anses som bygge- og anleggsarbeid, utleie av maskiner osv. Ta ikke med renter og dividender, patent- og lisensinntekter, aksjeutbytte o. l. finansinntekter.

5.6. Under salg av handelsvarer tas med innkjøpte varer som blir solgt uten å inngå som materiale i foretakets bygge- og anleggsvirksomhet. Er omsetningen av handelsvarer så stor at den er skilt ut som egen varehandelsbedrift i Byråets register, skal sysselsetting, omsetning m.v. ikke tas med på dette skjema, men på det skjema som foretaket har fått tilsendt for varehandelsbedriften. Salg av varer som blir produsert på eget verksted, sagbruk o. l., som foretaket ikke har fått beskjed om å fylle ut særskilt industristatistikk-skjema for, tas ikke med under salg av handelsvarer, men under annen næringsvirksomhet.

6. *Utfakturert verdi av bygg og anlegg.*

Hovedentreprenører skal også ta med ufakturert verdi av arbeid utført av underentreprenører.

For å unngå dobbelttelling, skal underentreprenører ikke ta med ufakturert verdi av utført arbeid.

7. *Avgifter.*

Foretak som fyller ut skjema for to eller flere bedrifter (avdelinger) kan oppgi merverdiavgift og investeringsavgift for hele foretaket under ett på skjemaet for en av bedriftene, fortrinnsvis

hovedbedriftens skjema. Eventuelle andre avgifter må fordeles på de enkelte bedrifter

For merverdi- og investeringsavgift oppgis avgiftene for de 6 terminene i 1975 hvorav 1. termin har oppgavefrist 20. april 1975 og 6. termin 20. februar 1976.

9. *Investering.*

Som investering regnes anskaffelse av fast kapital — herunder administrasjonsbygg, lagerbygg, arbeidsbrakker o. l. oppført til eget bruk — som normalt ikke slites ut i løpet av et år. Ta med alle anskaffelser av fast kapital, både ny og brukt, selv om anskaffelsen ikke er betalt i året eller aktivert i årets regnskap. For å få et riktig uttrykk for totalinvesteringen i bransjen, må en foruten anskaffelse også ha oppgaver over eventuelle salg av brukte anleggsmaskiner, biler m. v.

Salg oppgis *eksklusive utgående merverdiavgift.*

Maskiner og transportmidler regnes som anskaffet i det året de er mottatt og som solgt i det året de er levert. For bygninger som oppføres til eget bruk, tas med verdien av det arbeid som er utført i året.

I rubrikken for reparasjoner av egne aktiva skal tas med alt reparasjonsarbeid og vedlikeholdsarbeid utover daglig stell og pass.

11. *Prosjektgruppe.*

På samme måte som under pkt. 5 skal tallene oppgis *eksklusive utgående merverdiavgift.*

Under de enkelte prosjektgrupper skal tas med alt arbeid som har direkte tilknytning til prosjektet, fra planleggings- og prosjekterings-, sprengnings- og gravingsarbeid til finpussing, planering og oppryddingsarbeid.

Ved utbygging av større boligfelter, store industrianlegg o. l. må felles anlegg for veier, vann og kloakk, kabler m. v. føres under anlegg, mens den del av grunnarbeidet som har direkte tilknytning til det enkelte bygg føres på de ulike byggkategorier. Om nødvendig kan fordelingen på bygg og anlegg i slike tilfelle foretas etter beste skjønn.

11.1.a. Under boligbygg skal foruten rene boligbygg også tas med kombinerte bygg hvor minst 50 prosent av byggets brutto golvflate er bestemt til boligformål. I denne gruppen tas også med garasjer, uthus og andre mindre hus som nyttes i direkte tilknytning til boliger, uten hensyn til om disse husene bygges samtidig med hovedhuset eller som særskilt entrepriser.

11.1.b. Som landbruksbygg skal tas med driftsbygninger i jordbruk, hagebruk og gartneri.

11.1.c. I gruppen kontor- og forretningsbygg skal tas med kontor-, administrasjons- og butikkbbygg av alle slag. Ekspedisjonsbygg og terminaler, garasjebygg og andre samferdselsbygg som rutebilstasjoner, jernbanestasjoner m. v. tas også med her.

11.1.d. Omfatter skolebygg av alle slag, universitetsbygg, biblioteker og museer.

11.1.e. Her skal bl. a. også tas med gamlehjem, barnehjem, barnehager, feriekolonier, husvilleherberger og alkoholikerhjem.

11.1.f. Omfatter fabrikkbygg, verkstedbygg, silobygg (ikke landbrukssiloer) o. l.

11.1.g. Omfatter hoteller, restauranter, kaféer etc.

11.1.h. Omfatter bl. a. bygg for skogbruk, fiske og fangst, kraft- og vannforsyning som ikke kommer inn under pkt. 11.1.c., kirker, samfunnshus, idrettsbygg, off. bad, teatre, kinoer osv. Spesifiser *hva slags* bygg som er tatt med her.

Statistisk Sentralbyrå, 5. ktr.

Dronningensgt. 16, Oslo
 Postadr.: Postboks 8131,
 Oslo-Dep., Oslo 1
 Tlf. *(02) 41 38 20

Bygge- og anleggsstatistikk 1975**Byggehåndverksfagene****Undergitt taushetsplikt**

Frist for innsending
 10. mars 1976

Foretak som i Byråets register er delt opp i flere bedrifter må på dette skjema **ikke** ta med den virksomhet som drives av andre avdelinger innen foretaket (f. eks. verksted, butikk) som det skal gis særskilt oppgave for til industristatistikk eller annen bedriftsstatistikk. Les nøye gjennom rettledningen for utfylling av skjemaet. Av hensyn til en samordnet bearbeiding av ulike skjematyper, er postene på dette skjema ikke alltid nummerert fortløpende.

50121
 50122
 50124
 50125
 50129

Bedriftens navn	Kontoradresse
Foretakets navn	Kontoradresse
Eierens navn	Kontoradresse
Er bedriften (sett kryss): <input type="checkbox"/> I vanlig drift <input type="checkbox"/> Midlertidig ute av drift <input type="checkbox"/> Opphørt, dato:	
<input type="checkbox"/> Under oppbygging <input type="checkbox"/> Registrert bare for å beskytte firmanavn, varemerke e.l. <input type="checkbox"/> Solgt, overdratt til andre (se nedenfor)	
Bedriften er solgt overdratt til (navn, adresse og dato for endring):	

Rettledning**Generelle merknader.**

Oppgave til bygge- og anleggsstatistikken hentes inn i henhold til Stortingets vedtak av 7. februar 1957 og Kronprinsregentens resolusjon av 22. februar 1957 gitt med hjemmel i lov av 25. april 1907. Alle bedrifter som får tilsendt skjema, har derfor plikt til å sende inn oppgaver. Oppgavene fra den enkelte bedrift er *undergitt taushetsplikt og vil bli behandlet strengt fortrolig*. De vil ikke under noen omstendighet bli tilgjengelige for utenforstående, heller ikke for andre offentlige institusjoner.

Bedrifter som bare har vært i drift en del av året, må gi oppgave for den tid de var i drift. Bedrifter som har vært ute av drift hele året, må være vennlig å gi melding om dette.

Bortsett fra de tilfelle da foretaket på grunn av virksomhetens art er delt opp i flere bedrifter i Byråets register, skal oppgaven omfatte foretakets samlede virksomhet, unntatt eventuell virksomhet i utlandet. Foretak som er delt opp i flere bedrifter, vil få tilsendt særskilt skjema for hver bedrift, og av navneslippen på skjemaet vil det framgå hvilken del av foretaket det enkelte skjema skal fylles ut for.

De enkelte spørsmål på skjemaet.**1. Sysselsetting.**

Ta med alle som arbeider i bedriften, også deltidsansatte og midlertidig fraværende på grunn av sykdom, ferie, arbeidskonflikt o.l. Ta *ikke* med fraværende på grunn av militærtjeneste.

1.1. Medeiere i aksje- eller andelsselskaper som arbeider i bedriften skal ikke være med her, men under pkt. 1.2. eller pkt. 1.4. Familienmedlemmer til eiere av enkeltmannsfirma eller ansvarlig selskap når de har fast avtalt lønn tas likeledes med under pkt. 1.2. eller pkt. 1.4.

1.2. Ta med ansatte bedriftsledere, ingeniører, arbeidsledere (unntatt arbeidende formenn) og kontorfunksjonærer. Revisorer, regnskapsførere o.l. tas bare med dersom bedriften har forpliktelser overfor disse utover avlønning.

1.4. Ta med alle som ikke kan komme inn under pkt. 1.1. eller pkt. 1.2. Transportarbeidere, bud, vaktmestere, rengjøringshjelp m. v. tas også med her.

1.6. Deltidsansatte vil si personer som på årsbasis arbeider halvparten eller mindre enn halvparten av det vanlige time-tallet for vedkommende gruppe av ansatte i bedriften.

2. Lønn.

Oppgi samlet *opptjent* lønn før fradrag av skatter, trygdeavgifter, pensjonspremier o.l. Ta også med verdi av naturalytelser, feriepenger, lønn under sykdom, militærtjeneste og annet fravær, tantième og gratialer. Sykepenger som bedriften har beholdt, skal være trukket fra i sykelønn. Godtgjørelse til eiere av enkeltmannsfirma eller ansvarlig selskap og til familiemedlemmer uten fast lønn tas ikke med.

Pensjoner, arbeidsgivers bidrag til bedriftspensjonskasse og andel av trygdepemier tas med under avsnitt 3.

Godtgjorte diett-, kost- og reiseutgifter, utgifter ved ansattes deltakelse i kurs o.l., utgifter til arbeidsklær, honorarer til ikke ansatte styremedlemmer m. v. tas med under pkt. 4.10.

3. Sosiale utgifter.

Unngå dobbeltregistrering. Beløp som tas med under avsnitt 2 eller 4 tas ikke med her.

3.2. Ta med løpende pensjonsutbetalinger til avgåtte arbeidere og funksjonærer, innbetalinger til pensjonsfond og pensjonsreguleringsfond, tilskott til pensjonsfond, arbeidsgiverandel av premier til syke- og ulykkesforsikring etablert ved tariff eller arbeidsavtale, stønad ved bedriftsulykker, utgifter til ansattes fritidsvirksomhet m.v.

4. Forbruk av varer og tjenester m.v.

4.1. *Materialkostnader.* Kostnadene oppgis *eksklusive inngående merverdiavgift*. Under pkt. 4.1. skal tas med innkjøpsverdien av de materialer bedriften har holdt og som har gått direkte med til arbeidet på de enkelte prosjekter.

4.5. *Innkjøp av handelsvarer.* Her skal føres opp verdien, *eksklusive inngående merverdiavgift*, av de varer som er kjøpt inn for å selges videre uten noen bearbeiding i bedriften. Føres det ikke særskilt konto for slike innkjøp, må beløpet anslås på grunnlag av verdien av solgte handelsvarer (pkt. 5.6.) og antatt gjennomsnittsavanse.

4.7. *Betalt til underentreprenører.* Her skal tas med alle beløp, *etter fradrag for inngående merverdiavgift*, som i løpet av

(forts. siste side)

Virksomhetens art: Arbeid utført i året med egne ansatte		Sett kryss		Sett kryss
	a. Rørleggerarbeid		d. Glassmesterarbeid	
	b. Bygningsmaling		e. Blikkenslagerarbeid	
	c. Bygningstapetsering		f. Annet arbeid (oppgi hva slag):	

1. Sysselsetting (Se rettledning)	1. Eiere av enkeltmannsfirma eller ansvarlig selskap og familiemedlemmer uten fast lønn som daglig arbeider i bedriften (tas ikke med under pkt. 1.2.—1.4.)						Antall		
	2. Gjennomsnittlig antall funksjonærer i året								
	4. Antall arbeidere ved utgangen av			Febr.	April	Juni	Sept.	Nov.	For Byrået
	6. Av pkt. 1.2. og pkt. 1.4.: Deltidsansatte (se rettledning)								
	7. Timeverk utført av arbeidere i året						Timeverk		
2. Lønn	1. Lønn opptjent av ansatte funksjonærer						1000 kr.		
	2. Lønn opptjent av ansatte arbeidere								
3. Sosiale utgifter	1. Tvungne utgifter i henhold til lov						1000 kr.		
	2. Frivillige utgifter og utgifter i henhold til avtale og overenskomster								
4. Forbruk av varer og tjenester ekskl. merverdiavgift	1. Materialkostnader						1000 kr.		
	2. Drivstoff, brensel, el. kraft								
	5. Innkjøp av handelsvarer. (Før opp verdien av de varer som er kjøpt inn for å selges videre uten å inngå i bedriftens monterings- eller bygge- og anleggsvirksomhet)								
	7. Betalt til underentreprenører								
	8. Utgifter til leie av bygninger og anlegg								
	9. Utgifter til leie (inkl. leasing) av maskiner og transportmidler								
10. Andre driftsutgifter (ikke tatt med annet sted) såsom kontorhold, diett- og kostgodtgjørelse, bilgodtgjørelse, regnskapsarbeid, honorarer for arbeid ikke tatt med annet sted. Godtgjørelse til andre bedrifter for reparasjon av bygninger etc. som bedriften eier. Finansutgifter holdes utenfor.									

5. Brutto-omsetning ekskl. merverdiavgift (Se rettledning)	1. Fakturert i året direkte til byggherre (inkl. eventuelle avdragsnotaer og å konto-utbet.). Ta i tilfelle her også med antatt verdi av det arbeid bedriften har utført i året på egne bygg eller anlegg			1000 kr.
	4. Fakturert til andre bygningsfirmaer (f. eks. til hovedentreprenører)			
	5. Bruttoinntekt av annen næringsvirksomhet som ikke tas med på annet skjema (oppgi hva slag)			
	6. Salg av handelsvarer (motpost til pkt. 4.5.)			
	10. Verdi av reparasjons- og vedlikeholdsarbeid på egne aktiva utført i året med bedriftens egne ansatte			
6. Ufakturert verdi av bygg og anlegg under utførelse	2. Ufakturert verdi av bygg og anlegg under utførelse (inkl. ufakturert verdi av arbeid utført av underentreprenører). Ta ikke med ufakturert verdi av arbeid som bedriften har utført som underentreprenør	Ved begynnelsen av året	Ved slutten av året	
		1000 kr.	1000 kr.	
7. Påløpne avgifter til staten (Se rettledning)	1. Utgående merverdiavgift			1000 kr.
	2. Fradragsberettiget inngående merverdiavgift			
	3. Investeringsavgift			
9. Investering (Anskaffelse, salg og reparasjoner av varige driftsmidler) (Se rettledning)		Anskaffet i året, nye og brukte	Solgt i året	Reparasjoner på egne aktiva
	1. Maskiner, verktøy, redskap og inventar	1000 kr.	1000 kr.	1000 kr.
	2. Transportmidler			
	7. Bygninger og anlegg			
11. Verdien av bygge- og anleggsvirksomheten fordelt etter prosjekt. (For å unngå dobbelttelling skal en her bare ta med verditalene under 5.1.) (Se rettledning)	I. Nybygg og nyanlegg, inkl. større ombygningsarbeider:			
	a. Boligbygg, hytter o. l. inkl. garasjer o. a. mindre hus i tilknytning til slike hus		05	1000 kr.
	b. Landbruksbygg		06	
	c. Kontor- og forretningsbygg		07	
	d. Skoler og andre undervisningsbygg		08	
	e. Sykehus, pleiehjem o. a. bygg for helsestell		09	
	f. Industribygg		10	
	g. Hoteller og restauranter		11	
	h. Andre bygg		12	
	i. Vann- og kloakkanlegg		19	
	j. Andre anlegg (oppgi hva slag)		24	
	II. Reparasjons- og vedlikeholdsarbeid, inkl. mindre ombyggingarbeider:			
	a. På boligbygg, inkl. hytter o. l.		27	1000 kr.
b. Andre bygg		28		
c. På anlegg		31		

Forespørsler fra Byrådet kan rettes til:

.....
Navn og telefon.....
Dato, underskrift

året er utbetalt til andre bygge- og anleggsforetak for bygge- og anleggsarbeid utført som underentrepriser for oppgavegiveren. Firmaer som på byggeplassen monterer varer som de selv har produsert i fabrikk eller på verksted, regnes i denne statistikken ikke som bygge- og anleggsforetak, men som industriforetak. Leveranser fra slike firmaer må derfor ikke tas med her, men under materialkostnader.

5. Bruttoomsetning.

Her skal tas med verdien både av bygge- og anleggsarbeid (inkl. installasjonsvirksomhet) og av annen næringsvirksomhet. *Utgående merverdiavgift på varer og arbeid skal ikke være med i omsetningsverdien.* Renteinntekt, aksjeutbytte, inntekt ved utleie eller salg av eiendommer, gevinst ved salg av brukte investeringsaktiva, lotterigevinst etc. tas heller ikke med.

- 5.1. Her skal tas med alle beløp som bedriften har utfakturert til byggherrer i året. Med byggherrer menes i denne statistikken både eiere av nybygg og nyanlegg under oppførelse og eiere eller brukere av eldre bygg og anlegg som det er utført ombyggings-, reparasjons- eller vedlikeholdsarbeid på. En hovedentreprenør må også ta med verdien av det arbeid som er utført av hans underentreprenører. Sideentreprenører som på byggeplassen administrativt er underlagt en hovedentreprenør, men som fakturerer direkte til byggherren, må ta beløpet med under 5.1. Eventuelle avdragsnotaer eller å kontoutbetalinger regnes i denne statistikken som fakturaer.
- 5.4. Bedrifter som arbeider som underentreprenører under hoved- (general-, total-) entreprenører, skal her føre opp de beløp som er fakturert i året til hovedentreprenører.
- 5.5. Ta med bruttoomsetning (bruttoinntekt) av næringsvirksomhet *ikke tatt med annet sted* (på dette eller på et annet skjema), f. eks. salg av varer produsert i bedriften, godtgjørelse for reparasjons- og monteringsarbeid utført for kunder og som ikke kan anses som bygge- og anleggsarbeid, utleie av maskiner osv. Ta ikke med renter og dividender, patent- og lisensinntekter, aksjeutbytte o. l. finansinntekter.
- 5.6. Under salg av handelsvarer tas med innkjøpte varer som blir solgt uten å inngå som materiale i foretakets bygge- og anleggsvirksomhet. Er omsetningen av handelsvarer så stor at den er skilt ut som egen varehandelsbedrift i Byråets register, skal sysselsetting, omsetning m.v. ikke tas med på dette skjema, men på det skjema som foretaket har fått tilsendt for varehandelsbedriften. Salg av varer som blir produsert på eget verksted, sagbruk o. l., som foretaket ikke har fått beskjed om å fylle ut særskilt industristatistikkskjema for, tas ikke med under salg av handelsvarer, men under annen næringsvirksomhet.

6. Ufakturert verdi av bygg og anlegg.

Hovedentreprenører skal også ta med ufakturert verdi av arbeid utført av underentreprenører.

For å unngå dobbelttelling, skal underentreprenører ikke ta med ufakturert verdi av utført arbeid.

7. Avgifter.

Foretak som fyller ut skjema for to eller flere bedrifter (avdelinger) kan oppgi merverdiavgift og investeringsavgift for hele foretaket under ett på skjemaet for en av bedriftene, fortrinnsvis

hovedbedriftens skjema. Eventuelle andre avgifter må fordeles på de enkelte bedrifter.

For merverdi- og investeringsavgift oppgis avgiftene for de 6 terminene i 1975 hvorav 1. termin har oppgavefrist 20. april 1975 og 6. termin 20. februar 1976.

9. Investering.

Som investering regnes anskaffelse av fast kapital — herunder administrasjonsbygg, lagerbygg, arbeidsbrakker o. l. oppført til eget bruk — som normalt ikke slites ut i løpet av et år. Ta med alle anskaffelser av fast kapital, både ny og brukt, selv om anskaffelsen ikke er betalt i året eller aktivert i årets regnskap. For å få et riktig uttrykk for totalinvesteringen i bransjen, må en foruten anskaffelse også ha oppgaver over eventuelle salg av brukte anleggsmaskiner, biler m. v.

Salg oppgis *eksklusive utgående merverdiavgift*.

Maskiner og transportmidler regnes som anskaffet i det året de er mottatt og som solgt i det året de er levert. For bygninger som oppføres til eget bruk, tas med verdien av det arbeid som er utført i året.

I rubrikken for reparasjoner av egne aktiva skal tas med alt reparasjonsarbeid og vedlikeholdsarbeid utover daglig stell og pass.

11. Prosjektgruppe.

På samme måte som under pkt. 5 skal tallene oppgis *eksklusive utgående merverdiavgift*.

Under de enkelte prosjektgrupper skal tas med alt arbeid som har direkte tilknytning til prosjektet, fra planleggings- og prosjekterings-, sprengnings- og gravingsarbeid til finpussing, planering og oppryddingsarbeid.

Ved utbygging av større boligfelt, store industrianlegg o. l. må felles anlegg for veier, vann og kloakk, kabler m. v. føres under anlegg, mens den del av grunnarbeidet som har direkte tilknytning til det enkelte bygg føres på de ulike byggkategorier. Om nødvendig kan fordelingen på bygg og anlegg i slike tilfelle foretas etter beste skjønn.

- 11.1.a. Under boligbygg skal foruten rene boligbygg også tas med kombinerte bygg hvor minst 50 prosent av byggets brutto golvflate er bestemt til boligformål. I denne gruppen tas også med garasjer, uthus og andre mindre hus som nyttes i direkte tilknytning til boliger, uten hensyn til om disse husene bygges samtidig med hovedhuset eller som særskilt entreprise.
- 11.1.b. Som landbruksbygg skal tas med driftsbygninger i jordbruk, hagebruk og gartneri.
- 11.1.c. I gruppen kontor- og forretningsbygg skal tas med kontor-, administrasjons- og butikkbygg av alle slag. Ekspedisjonsbygg og terminaler, garasjebygg og andre samferdselsbygg som rutebilstasjoner, jernbanestasjoner m. v. tas også med her.
- 11.1.d. Omfatter skolebygg av alle slag, universitetsbygg, biblioteker og museer.
- 11.1.e. Her skal bl. a. også tas med gamle hjem, barnehjem, barnehager, feriekolonier, husvilleherberger og alkoholikerhjem.
- 11.1.f. Omfatter fabrikkbygg, verkstedbygg, silobygg (ikke landbrukssiloer) o. l.
- 11.1.g. Omfatter hoteller, restauranter, kaféer etc.
- 11.1.h. Omfatter bl. a. bygg for skogbruk, fiske og fangst, kraft- og vannforsyning som ikke kommer inn under pkt. 11.1.c., kirker, samfunnshus, idrettsbygg, off. bad, teatre, kinoer osv. Spesifiser *hva slags* bygg som er tatt med her.

STATISTISK SENTRALBYRÅ, 5.kontor
Dronningensgt. 16, Oslo
Postboks 8131, Oslo-Dep., Oslo 1
Tlf. *(02) 41 38 20

BYGGE- OG ANLEGGSTATISTIKK 1975

OLJEBORING M.V.

UNDERGITT TAUSHETSPLIKT

Frist for innsending
20. april 1976

Foretak (aksjeselskap, kommandittselskap o.l., den minste juridiske enhet) som i Byråets register kan være delt opp i flere bedrifter må på dette skjema ikke ta med den virksomhet som drives av andre avdelinger innen foretaket (f.eks. verksted, rederi) som det skal gis særskilt oppgave for til industristatistikk eller annen bedriftsstatistikk. Les nøye gjennom rettleddingen for utfylling av skjemaet. Av hensyn til en samordnet bearbeidning av ulike skjematyper, er postene på dette skjema ikke alltid nummerert fortløpende.

50230

Bedriftens navn og kontoradresse	Eierform (selskapsform)
----------------------------------	-------------------------

RETTLEDNING

GENERELLE MERKNADER

Opgaver til bygge- og anleggsstatistikken hentes inn i henhold til Stortingets vedtak av 7. februar 1957 og Kronprinsregentens resolusjon av 22. februar 1957 gitt med hjemmel i lov av 25. april 1907. Alle bedrifter som får tilsendt skjema, har derfor plikt til å sende inn oppgaver. Oppgavene fra den enkelte bedrift er *undergitt taushetsplikt og vil bli behandlet strengt fortrolig*. De vil ikke under noen omstendighet bli tilgjengelige for utenforstående, heller ikke for andre offentlige institusjoner.

Bedrifter som bare har vært i drift en del av året, må gi oppgave for den tid de har vært i drift. Bedrifter som har vært ute av drift hele året, må være vennlig å gi meiding om dette. *Med bedrift menes her norskregistrert selskap (eventuelt en avdeling i et selskap derom dette også driver annen virksomhet) som disponerer borerigger eller boreskip uansett om riggen eller skipet opererer på norsk eller utenlandsk område. Selskaper som eier norskregistrerte borerigger eller boreskip enten alene eller i sameie (joint venture) med utenlandske partnere og som leier dem ut til et driftsselskap (eventuelt stiller dem til disposisjon for den utenlandske joint venture partner) eller til et oljeselskap på "bare boat basis", må også fylle ut skjemaet.*

DE ENKELTE SPØRSMÅL PÅ SKJEMAET

1. Sysselsetting

Ta med alle som arbeider i bedriften uten hensyn til statsborgerskap, også personell som i henhold til "Joint-venture"-avtale blir lønnet av avtalepartnere som ikke er ansvarlig for den daglige drift av boreriggen. Deltidsansatte og midlertidig fraværende på grunn av sykdom, ferie, arbeidskonflikter o.l. skal også tas med. Ta derimot *ikke* med fraværende på grunn av militærtjeneste.

- 1.4. Ta med alle som er lønnet av bedriften, både de som arbeider på boreriggen og de som arbeider i land (f.eks. administrasjonspersonale).
- 1.6. For å få en samlet oversikt over omfanget av deltidsarbeid, er det på alle skjemaer som Byrået nytter til innhenting av årsoppgaver over sysselsetting, produksjon, vareforbruk m.v. for året 1974 tatt inn et spørsmål om deltidsansatte. Med deltidsansatte menes personer med en arbeidstid som er lik eller mindre enn halvparten av det vanlige timetallet for vedkommende gruppe av ansatte i bedriften.

- 1.8. Dette spørsmål er tatt med for å få en oversikt over samlet sysselsetting på boreriggen.

2.2. Lønn

Her skal en bare ta med lønn til det personell som lønnes av bedriften.

Opgi samlet *opptjent* lønn før fradrag av skatter, trygdepemier, pensjonspremier o.l. Ta også med verdi av naturalytelser (f.eks. fri kost), fri trygdekasse, feriepenger, lønn under sykdom, militærtjeneste og annet fravær, tantieme og gratialer. Sykepenger som bedriften har beholdt, skal være trukket fra i sykelønn.

Ta *ikke* med pensjoner, arbeidsgivers bidrag til bedriftspensjonskasse, andel av premier til folketrygd, erstatninger, godtgjorte kost- og reiseutgifter, utgifter til arbeidsklær o.l.

3. Sosiale utgifter

Unngå dobbelttelling. Beløp som tas med under avsnitt 2 eller 4 tas ikke med her.

- 3.2. Ta med løpende pensjonsutbetalinger til personer som er sluttet, innbetalinger til pensjonsfond og pensjonsreguleringsfond, tilskott til pensjonsfond, arbeidsgiverandel av premier til syke- og livsfor-sikring etablert ved tariff eller arbeidsavtale, stønad ved bedriftsutlykker, utgifter til ansattes fritidsvirksomhet m.v.

0. Borerigger (boreskip)	Riggens (skipets) navn:		Riggens kom i drift(Måned,år)		Riggens (skipet) eies av (Oppgi navnet på eierselskap eller interessentgruppe):				
1. Sysselsetting (Se rettledning)	Lønnet av bedriften	4. Antall ansatte ved utgangen av	Febr.	April	Juni	Sept.	Nov.	For Byrådet	
		6. Av pkt.1.4: Deltidsansatte							
	Lønnet av andre	8. Personer i regelmessig arbeid på boreriggen,men som ikke er med på bedriftens lønnsliste						Antall	
2. Lønn	2. Lønn opptjent av personer ansatt i (lønnet av) bedriften							1 000 kr.	
3. Sosiale utgifter	1. Tvungne utgifter i henhold til lov								
	2. Frivillige utgifter og utgifter i henhold til avtale og overenskomster								
4. Forbruk av varer og tjenester ekskl. merverdiavgift (Se rettledning)	1.1. Materialer som bedriften holder og som er brukt til den løpende drift av borerigg med tilhørende utstyr. Ta <i>ikke</i> med materialer som holdes av andre, f.eks. oljeselskaper								
	1.2. Reservedeler og annet materiell nytt til reparasjon og vedlikehold. Ta bare med varer som bedriften holder. Det beløp som føres opp her, tas også med i avsn. 9 Investering								
	2. Drivstoff, brensel og el. kraft								
	7. Godtgjørelse til samarbeidspartnere (joint venture) for arbeid som disse har utført								
	8. Utgifter til leie av bygninger og anlegg								
	9. Utgifter til leie (inkl. leasing) av varige driftsmidler som borerigger, transportmidler, maskiner, apparater o.a. utstyr								
	10.1. Godtgjørelse til andre bedrifter for reparasjon av borerigger, maskiner o.a. utstyr								
	10.2. Utgifter til reise, hotell og diett for boreriggens mannskap og andre ansatte i bedriften								
	10.3. Andre driftsutgifter (ikke tatt med annet sted) som kontorhold, regnskapsarbeid, honorarer for arbeid ikke tatt med annet sted. Finansutgifter holdes utenfor								
	11. Sum spesifiserte kostnader (forbruk) (Pkt. 4.1.1 - 4.10.3)								
	12. Av dette varer levert fra utlandet uten å ha vært innom norsk tollområde og tjenester utført av foretak registrert i utlandet								

	1. Opptjent godtgjørelse for utførte tjenester og virksomhetens varighet	Varighet i antall døgn	På norsk område 1 000 kr.	På utenlandsk område 1 000 kr.	I alt 1 000 kr.	
5. Bruttoinntekt ekskl. merverdiavgift (Se rettledning)	1. På operasjonsrate					
	2. På værrate					
	3. På stand by rate ellers					
	4. På andre vilkår					
	5. I alt (Sum pkt. 1-4)					
	5. Bruttoinntekt av annen næringsvirksomhet:					
	1. Utleie av borerigg uten mannskap (bare boat basis)					
	2. Annen virksomhet (oppgi hva slag):					
	10. Verdi av reparasjons- og vedlikeholdsarbeid på egne aktiva utført i året med bedriftens egne ansatte					
7. Påløpne avgifter til staten (Se rettledning)	1. Utgående merverdiavgift					
	2. Fradragsberettiget inngående merverdiavgift					
	3. Investeringsavgift					
	4. Andre avgifter (oppgi hvilke):					
9. Investering (Anskaffelse, salg og reparasjoner av varige driftsmidler) (Se rettledning)		Anskaffet i året		Solgt i året		Reparasjonsutgifter i året 1 000 kr.
		I alt 1 000 kr.	Av dette fra utlandet 1 000 kr.	I alt 1 000 kr.	Av dette til utlandet 1 000 kr.	
	1.1. Borerigger og boreskip					
	1.2. Maskiner, apparater og annet utstyr					
	2. Transportmidler		-		-	
	7.1. Bygninger		-		-	
	7.2. Andre varige driftsmidler					
	10. I alt					
14. Av dette: Godtgjørelse til utenlandske foretak for utførte reparasjonsarb.		-	-	-	-	

Forespørsler fra Byrået kan rettes til:

Navn og telefon

Dato, underskrift

4. Forbruk av varer og tjenester

Som vareforbruk skal en bare ta med varer som bedriften holder. Varer som kjøpes av oljeselskap eller annen oppdragsgiver og som stilles til disposisjon for bedriften skal ikke tas med.

- 4.1.1. Her skal en ta med alle varer som er i bruk i året i forbindelse med boreriggdriften. Varer til fri kost for mannskap ansatt i bedriften tas ikke med her, men under pkt. 2 Lønn. Heller ikke skal en under denne post ta med reservedeler som nyttes til reparasjonsarbeider (se 4.2.1) eller innkjøp av investeringsvarer, dvs. varer som normalt har en varighet av mer enn 1 år.
- 4.1.2. Her skal en ta med maskindeler o.a. reparasjonsmaterieell som bedriften holder og som nyttes til reparasjonsarbeid. Varer som går med til det vi kan kalle daglig stell og pass tas ikke med her, men under foregående punkt (4.1.1.).
- 4.9. Godtgjørelse til et moderselskap for leie av de borerigger bedriften disponerer tas med her. Posten skal også omfatte godtgjørelse til andre foretak for leie av borerigger på "bare boat basis".
- 4.10.2. Her skal en ta med utgifter til transport, hotellopphold, mat m.v. for ansatt mannskap fra eller til hjemsted/borerigg. Posten skal også omfatte reise- og diettutgifter for annet personell ansatt i bedriften.
- 4.10.3. Her skal en ta med alle andre driftsutgifter som bedriften har hatt ifølge driftsregnskapet. Posten skal bl.a. omfatte administrasjons- og kontorutgifter som ikke er tatt med før, utgifter til konsulent- og annen sakkyndig hjelp, honorarer til styremedlemmer og andre.
- 4.12. Oppgaver over hvor stor del av det samlede forbruk av varer og tjenester som er importert direkte fra utlandet uten å ha blitt registrert som vareimport til Norge eller utført av norskregistrerte foretak, er nødvendig av hensyn til utenriksregnskapet.

5. Bruttoinntekt

Her skal en ta med bruttoinntekt av all næringsvirksomhet som bedriften har hatt i året. Finansielle inntekter som renter, aksjeutbytte, agio m.v. skal derimot ikke være med.

- 5.1.1-5. For å kunne nyttes til oppstilling av utenriksregnskap og nasjonalregnskap, må bruttoinntekt opptjent ved boreriggdrift på norsk kontinentalsokkel og i andre farvann spesifiseres hver for seg.
- 5.2.1. Kommandittselskaper og andre selskaper som eier borerigger og som ikke driver riggene i egen regi, men som leier dem bort til datterselskap som er opprettet for drift av riggen, skal føre leieinntekten opp her. Inntekt for utleie av borerigger på "bare boat basis" til andre, f.eks. oljeselskap (operatør), skal også tas med her.

- 5.2.2. Dette er en restpost hvor eventuell inntekt som bedriften måtte ha av annen næringsvirksomhet enn eie og drift av borerigger (bore-skip) skal føres opp.

7. Påløpne avgifter til staten

Da "offshore"-virksomheten er fritatt både for merverdiavgift og investeringsavgift, vil de fleste oljeboringsbedrifter sannsynligvis ikke ha noen beløp å føre opp her. Når spørsmålet likevel er tatt med, er det for å få med avgifter for avgiftspliktig virksomhet som måtte drives i tillegg til "offshore"-virksomheten.

9. Investering

Ta her med anskaffelser av fast kapital (både ny og brukt) som normalt ikke slites ut i løpet av ett år, salg av varige driftsmidler og reparasjons- og vedlikeholdsarbeid unntatt vedlikehold som må betraktes som daglig stell og pass.

Borerigger, maskiner, transportmidler o.l. regnes som anskaffet i det år utstyret er mottatt, selv om det ikke har vært i bruk i året. Materialer og utstyr som riggeieren har stilt til disposisjon for verkstedet som bygger riggen skal ikke tas med som investering på dette skjema før riggen er mottatt.

For norskregistrerte rigger som eies i sameie (joint venture) med et utenlandsk selskap, må den norske partneren - det er han som skal fylle ut skjemaet - ikke bare ta med sin andel av investeringen, men føre opp hele verdien av riggen. Som anskaffelse av bygninger, anlegg, tomter o.l. oppgis bygninger m.v. innkjøpt i året og bygge- og anleggsarbeider utført i året for bedriftens regning uten hensyn til når betalingen skjer.

Reparasjons- og vedlikeholdsarbeid tas med i det år da arbeidet ble utført. Her skal en ta med både arbeid utført av andre og arbeid utført av egne ansatte, inklusive reparasjons- og vedlikeholdsmaterieell som bedriften holder.

- 9.1.1. Av hensyn til føring av utenriksregnskapet må borerigger, maskiner og utstyr levert til bedriften fra Norge eller fra import tollbehandlet i Norge, føres i første kolonne, mens leveranser som kommer direkte fra utlandet uten å ha vært innom norsk tollområde for tollbehandling føres opp i kolonne nr. 2. Tilsvarende for solgte kapitalgjenstander i kolonne 3 og 4. Bedrifter som leier oljeborerigger o.a. fast realkapital av andre, skal ikke ta den kapital som er leid med her.
- 9.14. Av hensyn til utenriksregnskapet må en her få oppgitt hvor stor del av de samlede reparasjons- og vedlikeholdsutgifter som faller på foretak registrert i utlandet.

STATISTISK SENTRALBYRÅ, 5. kontor
Postboks 8131
Oslo-Dep., Oslo 1
Tlf. *(02) 41 38 20

BYGGE- OG ANLEGGSTATISTIKK 1975

UNDERGITT TAUSHETSPLIKT

Frist for innsending
20. april 1976.

KOMMUNER

Kommunen bør beholde det ene eksemplar av skjemaet som sin kopi.

Ta med all bygge- og anleggsvirksomhet, inklusive reparasjons- og vedlikeholdsarbeid på bygg og anlegg (postene 150-199 og 400-499 i "Forskrifter og veiledning for budsjettoppstilling og regnskapsføring i kommunene") utført i kommunens egen regi, uten hensyn til om utgiftene føres over særregnskap for inntektsgivende bedrifter, unntatt den virksomhet som drives av kommunale foretak som det sendes særskilte oppgaver for til industristatistikk eller elektrisitetsstatistikk.

Kommunens navn		Kontoradresse						
1. Sysselsetting. Ta bare med personer ansatt i kommunen og som vesentlig var sysselsatt med bygge- og anleggsvirksomhet. (Se rettledning)	a. Gjennomsnittlig antall funksjonærer i året						Kode	Antall
							102	
	b. Antall arbeidere ved utgangen av		Feb.	April	Juni	Sept.	Nov.	For Byrådet
							104	
c. Av pkt. 1.a. og pkt. 1.b.: Deltidsansatte (se rettledning)						106	Antall	
d. Timeverk utført av arbeidere i året						107		
2. Lønn til egne ansatte for bygge- og anleggsarbeid	a. Lønn til egne arbeidere og funksjonærer (underposter med like tall i 7. siffer i postene 150-199 og 400-499)						205	1 000 kr.
	b. Lønn inkludert i "andre utgifter" som er ført på Hjelpeavdelinger og belastet postene 150-199 eller 400-499						206	
	c= a+b Lønn i alt til egne ansatte for bygge- og anleggsarbeid i egen regi						207	
3. Sosiale utgifter til egne ansatte	a. Tvungne utgifter i henhold til lov						301	1 000 kr.
	b. Frivillige utgifter og utgifter i henhold til avtale og overenskomster						302	
4. Utgifter i året (ekskl. lønn og sos. utg.) for bygge- og anleggsarbeid utført for kommunen, spesifisert på utgiftsarter under postene 150-199 og 400-499. Utgiftene oppgis inkl. merverdi- eller investeringsavgift	a. Utgifter - ekskl. lønn og sosiale utgifter - ved vedlikehold av bygninger og anlegg (fra postene 150-199)						401	1 000 kr.
	b. Utgifter - ekskl. lønn og sos. utg. - til nybygg og nyanlegg m.v. (fra postene 400-499)						404	
	c= a+b Utgifter i alt - ekskl. lønn og sos. utg. - for bygge- og anleggsarbeid						411	
	d. Betalt til bygge- og anleggssfirmaer (bygge- og anleggsentreprenører, byggehåndverksfirmaer, maskinentreprenører o.l.) for bortsatt arbeid						413	
	e. Betalt ved kjøp av fast eiendom, inklusive tomtetervelser						414	
	f= Verdi - ekskl. lønn og sos. utg. - av kommunens egen bygge- og anleggsvirksomhet						501	
5. Utgifter i året for bygge- og anleggsarbeid utført i kommunens egen regi fordelt på prosjekt. Utgiftene oppgis inklusive merverdi- eller investeringsavgift. (Sum av pkt. 5 i og 5 o skal være lik sum av pkt. 2 c, 3 a, 3 b og 4 f.)	Nybygg og nyanlegg, inkl. større ombygginger (Postene 400-499 minus betalt til bygge- og anleggssfirmaer og betalt ved kjøp av fast eiendom)			Reparasjon og vedlikehold (Postene 150-199 minus betalt til bygge- og anleggssfirmaer)			Kode	1 000 kr.
							Kode	1 000 kr.
	a. Boliger	Kode	1105	j. Boliger	Kode	1127		
	b. Skoler o.a. undervisningsbygg	Kode	1108	k. Andre bygg	Kode	1128		
	c. Sykehus, pleiehjem o.a. bygg for helsestell	Kode	1109	l. Veier, gater, bruer	Kode	1129		
	d. Andre bygg (oppgi hva slag):	Kode	1112	m. Vann- og kloakkanlegg	Kode	1130		
	e. Veier, gater inkl. bruer	Kode	1116	n. Andre anlegg (oppgi hva slag):	Kode	1131		
	f. Vann- og kloakkanlegg	Kode	1119					
	g. Havneanlegg, inkl. kaier	Kode	1118					
	h. Andre anlegg (oppgi hva slag):	Kode	1124					
	i. Nybygg og nyanlegg i alt	Kode	1140	o. Reparasjon og vedlikehold i alt	Kode	1150		

Forespørsler fra Byrådet kan rettes til:

Navn og telefon

RA-1405 12.75. 1600

Dato, underskrift

RETTLEDNING PÅ BAKSIDEN

RETTLEDNING

Opgavene hentes inn i henhold til Stortingets vedtak av 7. februar 1957 og Kronprinsregentens resolusjon av 22. februar 1957 gitt med hjemmel i lov av 25. april 1907.

Opgavene er undergitt taushetsplikt og vil bli behandlet strengt fortrolig.

1. SYSSELSETTING

Her skal bare tas med funksjonærer og arbeidere ansatt i kommunen og som for en vesentlig del utfører arbeid bokført i kommuneregnskapet under postene 150-199 eller 400-499 ved den nasjonaløkonomiske gruppering av utgiftene. Funksjonærer og arbeidere i hjelpeavdelinger skal også tas med for de avdelinger hvor over halvparten av utgiftene belastes postene 150-199 og 400-499.

Som ansatt i kommunen regnes alle personer som kommunen har meldt inn i trygdekassen og betalt sosiale trygder for. Selvstendig næringsdrivende eller personer ansatt i offentlige eller private foretak må ikke tas med selv om de har utført bygge- og anleggsarbeid for kommunen.

Deltidsansatte vil si personer som på årsbasis arbeider halvparten eller mindre enn halvparten av det vanlige timetallet for vedkommende gruppe av ansatte i bedriften.

2. LØNN

Under pkt. 2 a tas med lønn til kommunens egne folk som er belastet postene 150-199 eller 400-499. Lønn for annet arbeid som kommunens bygge- og anleggsarbeidere har utført, tas ikke med. Hvis kommunen opererer med hjelpeavdelinger, vil både lønn og andre utgifter bli belastet bygge- og anleggspostene samlet. Under pkt. 2 b vil en imidlertid bare ha med den delen av hjelpeavdelingenes utgifter som fordeles på postene 150-199 og 400-499 og som er lønn. Finnes ikke nøyaktige oppgaver, ber en om et anslag.

3. SOSIALE UTGIFTER

Unngå dobbeltregistrering. Beløp som tas med under avsnitt 2 eller 4 tas ikke med her.

3.2. Ta med løpende pensjonsutbetalinger til avgåtte arbeidere og funksjonærer, innbetalinger til pensjonsfond og pensjonsreguleringsfond, tilskott til pensjonsfond, arbeidsgiverandel av premier til syke- og ulykkesforsikring etablert ved tariff eller arbeidsavtale, stønad ved bedriftsulykker, utgifter til ansattes fritidsvirksomhet m.v.

4. UTGIFTER I ÅRET (EKSKL. LØNN)

Her tas med alle andre utgifter enn lønn og sosiale utgifter som ved kostnadsfordelingen belastes postene 150-199 eller 400-499. Utgiftene oppgis inklusive merverdiavgift eller investeringsavgift.

c. Summen en skal komme fram til under pkt. 4 c skal være lik summen av alle underpostene med ulike tall i 7. siffer i postene 150-199 og 400-499 minus den delen av hjelpeavdelingenes utgifter som er belastet postene 150-199 eller 400-499 og som er lønn og sosiale utgifter.

d. Leie av private anleggsmaskiner med eller uten mannskap, regnes som betaling til bygge- og anleggsfirmaer.

5. BYGGE- OG ANLEGGSARBEID FORDELT PÅ PROSJEKTGRUPPE

For ikke å få dobbelttelling må en under avsnitt 5 bare ta med det bygge- og anleggsarbeid som er utført i kommunens egen regi, mens arbeid satt bort til bygge- og anleggsfirmaer og kjøp av fast eiendom (inkl. tomteervervelser) holdes utenfor. Summen av de utgifter som er ført opp under de forskjellige prosjektgrupper for nybygg og nyanlegg og reparasjon og vedlikehold, må derfor stemme med summen av de beløp som er ført opp under avsnitt 2, pkt. c, avsnitt 3, pkt. a og b og avsnitt 4, pkt. f.

BYGGE- OG ANLEGGSTATISTIKK 1975

UNDERGITT TAUSHETSPLIKT

Frist for innsending
20. april 1976

STATSETATER

Etaten bør beholde det ene eksemplar av skjemaet som sin kopi

Etater som også får tilsendt skjema for industristatistikk, elektrisitetsstatistikk eller bedriftsstatistikk må på dette skjema ikke ta med bygge- og anleggsvirksomhet utført av personale ansatt i avdelinger som det fylles ut særskilte skjemaer for til de statistikker som er nevnt ovenfor.

Etatens navn							
1. Sysselsetting. Ta med personer ansatt i (lønnet av) etaten og som vesentlig er sysselsatt med bygge- og anleggsvirksomhet i tellingsåret	a. Gjennomsnittlig antall funksjonærer i året					Kode 102	Antall
	b. Antall arbeidere ved utgangen av	Febr.	April	Juni	Sept.	Nov.	For Byrået
	c. Av pkt. 1.a. og pkt. 1.b.: Deltidsansatte (se rettledning)					106	Antall
	d. Timeverk utført av arbeidere i året					107	
2. Kostnader. Summen av kostnader ført opp under 2 a til 2 f skal være lik summen av beløpene ført opp under avsnitt 3. Kostnadene oppgis inklusive merverdi- eller investeringsavgift	a. Lønn til funksjonærer og arbeidere					207	1000 kr.
	b. Tvungne sosiale utgifter i henhold til lov					301	
	c. Frivillige sosiale utgifter ^a og utgifter i henhold til avtale og overenskomster					302	
	d. Materialer, inkl. rekvisita, brensel etc. brukt ved egne bygge- og anleggsarbeider					401	
	e. Maskinleie (ekskl. maskin med fører som tas med under pkt. g)					409	
	f. Andre kostnader			1. Fradragsberettiget		404	
				2. Ikke fradragsberettiget		410	
	a-f. I alt					411	
	g. Betalt til bygge- og anleggsfirmaer (bygge- og anleggsentreprenører, bygge- og håndverksfirmaer, maskinentreprenører o.l.) for bortsatt arbeid					413	
	h. Har etaten stilt materialer, brensel, etc. fra egne innkjøp til disposisjon for bygge- og anleggsforetak:						
<input type="checkbox"/> Ja <input type="checkbox"/> Nei Hvis svaret er ja, oppgi hvor stort beløp					415		
3. Produksjon. Før opp sum nedlagte kostnader på bygge- og anleggsarbeid utført med personell ansatt i (lønnet av) etaten (sum 2 a - 2 f). Kostnadene oppgis inklusive merverdi- eller investeringsavgift	I. Nybygg og nyanlegg, inkl. større ombygninger					Kode	1000 kr.
	a. Boligbygg					1105	
	b. Andre bygg (oppgi hva slag)					1113	
	c. Veier og gater, inkl. bruer					1116	
	d. Jernbaner, inkl. bruer					1117	
	e. Havne-, fyr- og moloanlegg, inkl. kaier					1118	
	f. Elektriske overføringslinjer					1120	
	g. Telekommunikasjonsanlegg					1123	
	h. Andre (oppgi hva slag):					1124	
	II. Reparasjon og vedlikehold, inkl. mindre ombygningsarbeider						
	a. Boliger					1127	
	b. Andre bygg					1128	
c. Anlegg					1131		

Forespørsler fra Byrået kan rettes til:

Navn og telefon
RA-1406 12.75. 500

Dato, underskrift

RETTLEDNING PÅ BAKSIDEN

RETTLEDNING

Opggavene hentes inn i henhold til Stortingets vedtak av 7. februar 1957 og Kronprinsregentens resolusjon av 22. februar 1957 gitt med hjemmel i lov av 25. april 1907.

Opggavene er undergitt taushetsplikt og vil bli behandlet strengt fortrolig.

1. SYSSELSETTING

Ta med deltidsansatte og midlertidig fraværende på grunn av sykdom, ferie, arbeidskonflikt o.l. Ta ikke med fraværende på grunn av militærtjeneste.

1.a. Ta med ansatte ingeniører, teknikere, arbeidsledere (unntatt arbeidende formenn) og kontorfunksjonærer.

1.b. Ta med alle som ikke kan komme inn under pkt. 1.a. Transportarbeidere, bud, vaktmestere og rengjøringshjelp tas også med her.

1.c. Deltidsansatte vil si personer som på årsbasis arbeider halvparten eller mindre enn halvparten av det vanlige timetallet for vedkommende gruppe av ansatte i bedriften.

2.a. LØNN

Oppgi samlet opptjent lønn før fradrag av skatter, trygdepremier, pensjonspremier o.l. Ta også med feriepenger, lønn under sykdom, militærtjeneste og annet fravær.

2.b-c. SOSIALE UTGIFTER

Unngå dobbeltregistrering. Beløp som tas med under pkt. 2.a eller 2.f. tas ikke med her.

2.c. Ta med løpende pensjonsutbetalinger til avgåtte arbeidere og funksjonærer, innbetalinger til pensjonsfond og pensjonsreguleringsfond, tilskott til pensjonsfond, arbeidsgiverandel og premier til syke- og ulykkesforsikring etablert ved tariff eller arbeidsavtale, stønad ved bedriftsulykker, utgifter til ansattes fritidsvirksomhet m.v.

Tidligere utkommet
Previously issued

Bygge- og anleggsstatistikk *Construction Statistics* 1966 NOS A 228, 1967 A 272,
1968 A 316, 1969 A 374, 1970 A 469, 1971 A 529, 1972 A 628, 1973 A 695, 1974 A 765

Publikasjoner sendt ut fra Statistisk Sentralbyrå
siden 1. januar 1976
*Publications issued by the Central Bureau of Statistics
since 1 January 1976*

I serien Norges offisielle statistikk (NOS):

Rekke XII

Boktrykk 1976

- Nr. 283 Økonomisk utsyn over året 1975 *Economic Survey* Sidetall 144 Pris kr 15,00
- 284 Fiskeristatistikk 1972 *Fishery Statistics* Sidetall 116 Pris kr 8,00
- 285 Statistisk årbok 1976 *Statistical Yearbook of Norway* Sidetall 490 Pris kr 15,00

Rekke A

Offsettrykk 1976

- Nr. 756 Lønnsstatistikk for ansatte i skoleverket 1. oktober 1974 *Wage Statistics for Employees in Publicly Maintained Schools* Sidetall 59 Pris kr 8,00
- 757 Barneomsorg 1974 *Child Welfare Statistics* Sidetall 59 Pris kr 7,00
- 758 Dødsårsaker 1974 Hovedtabeller *Causes of Death Main Tables* Sidetall 101 Pris kr 8,00
- 759 Kriminalstatistikk Reaksjoner 1974 *Criminal Statistics Sanctions* Sidetall 51 Pris kr 7,00
- 760 Lønnsstatistikk for funksjonærer i bankvirksomhet 1. september 1975 *Wage Statistics for Bank Employees* Sidetall 41 Pris kr 7,00
- 761 De offentlige sektors finanser 1971-1973 *Public Sector Finances* Sidetall 73 Pris kr 8,00
- 762 Framskrivning av folkemengden 1975-2000 Regionale tall *Population Projections Regional Figures* Sidetall 191 Pris kr 11,00
- 763 Regnskapsstatistikk 1974 Engroshandel *Statistics of Accounts Wholesale Trade* Sidetall 67 Pris kr 8,00
- 764 Regnskapsstatistikk 1974 Bergverksdrift og industri *Statistics of Accounts Mining and Manufacturing* Sidetall 99 Pris kr 8,00
- 765 Bygge- og anleggsstatistikk 1974 Bedriftstelling 1974 *Construction Statistics Census of Establishments* Sidetall 69 Pris kr 7,00
- 766 Utdanningsstatistikk Videregående skoler 1. oktober 1974 *Educational Statistics Upper Stage Secondary Schools* Sidetall 91 Pris kr 9,00
- 767 Elektrisitetsstatistikk 1974 *Electricity Statistics* Sidetall 91 Pris kr 8,00
- 768 Lønnsstatistikk for funksjonærer i forsikringsvirksomhet 1. september 1975 *Wage Statistics for Salaried Employees in Insurance Activity* Sidetall 35 Pris kr 7,00
- 769 Kommunestyrevalget 1975 *Municipal Council Elections* Sidetall 169 Pris kr 9,00
- 770 Fylkestingsvalget 1975 *County Council Elections* Sidetall 119 Pris kr 9,00
- 771 Bedriftstelling 1974 Finnmark Sidetall 65 Pris kr 7,00
- 772 Bedriftstelling 1974 Troms Sidetall 69 Pris kr 7,00
- 773 Bedriftstelling 1974 Nordland Sidetall 87 Pris kr 7,00
- 774 Bedriftstelling 1974 Nord-Trøndelag Sidetall 75 Pris kr 7,00
- 775 Bedriftstelling 1974 Sør-Trøndelag Sidetall 79 Pris kr 7,00
- 776 Bedriftstelling 1974 Møre og Romsdal Sidetall 87 Pris kr 7,00
- 777 Bedriftstelling 1974 Sogn og Fjordane Sidetall 77 Pris kr 7,00
- 778 Bedriftstelling 1974 Hordaland Sidetall 83 Pris kr 7,00
- 779 Bedriftstelling 1974 Rogaland Sidetall 77 Pris kr 7,00
- 780 Bedriftstelling 1974 Vest-Agder Sidetall 71 Pris kr 7,00
- 781 Bedriftstelling 1974 Aust-Agder Sidetall 73 Pris kr 7,00
- 782 Bedriftstelling 1974 Telemark Sidetall 75 Pris kr 7,00
- 783 Bedriftstelling 1974 Buskerud Sidetall 77 Pris kr 7,00
- 784 Bedriftstelling 1974 Oppland Sidetall 79 Pris kr 7,00
- 785 Bedriftstelling 1974 Hedmark Sidetall 77 Pris kr 7,00
- 786 Bedriftstelling 1974 Vestfold Sidetall 77 Pris kr 7,00
- 789 Lønnsstatistikk for sjøfolk på skip i innenriks rutefart november 1975 *Wage Statistics for Seamen on Ships in Scheduled Coasting Trade* Sidetall 29 Pris kr 7,00
- 790 Lønnsstatistikk for ansatte i jordbruk, gartnerier og hagebruk september 1975 *Wage Statistics for Workers and Salaried Employees in Agriculture and Horticulture* Sidetall 35 Pris kr 7,00
- 791 Industristatistikk 1974 Bedriftstelling 1974 *Industrial Statistics Census of Establishments* Sidetall 259 Pris kr 9,00
- 792 Lønnsstatistikk for arbeidere i bergverksdrift og industri 3. kvartal 1975 *Wage Statistics for Workers in Mining and Manufacturing* Sidetall 29 Pris kr 7,00
- 793 Folketallet i kommunene 1975-1976 *Population in Municipalities* Sidetall 41 Pris kr 7,00
- 794 Lønns- og sysselsettingsstatistikk for statens embets- og tjenestemenn 1. oktober 1975 *Wage and Employment Statistics for Central Government Employees* Sidetall 95 Pris kr 8,00
- 795 Sjøulykkestatistikk 1975 *Marine Casualties* Sidetall 57 Pris kr 8,00
- 796 Lastebiltransport Utvalgsundersøkelse 1973 *Road Goods Transport Sample Survey* Sidetall 211 Pris kr 9,00
- 797 Utdanningsstatistikk Vaksenopplæring og folkeopplysning 1974-75 *Educational Statistics Adult Education and Popular Education* Sidetall 65 Pris kr 8,00
- 798 Kulturstatistikk 1975 *Cultural Statistics* Sidetall 61 Pris kr 8,00
- 799 Helsestatistikk 1974 *Health Statistics* Sidetall 103 Pris kr 8,00
- 800 Lønnsstatistikk for ansatte i hotell- og restaurantdrift april og oktober 1975 *Wage Statistics for Employees in Hotels and Restaurants* Sidetall 49 Pris kr 7,00

- Rekke A Offsettrykk 1976 (forts.)
- Nr. 801 Samferdselsstatistikk 1975 *Transport and Communication Statistics* Sidetall 221 Pris kr 11,00
 - 802 Lønnsstatistikk for arbeidere i offentlig anleggsvirksomhet 3. kvartal 1975 *Wage Statistics for Workers in Public Construction Activity* Sidetall 35 Pris kr 7,00
 - 803 Lønnsstatistikk 1975 *Wage Statistics* Sidetall 89 Pris kr 8,00
 - 804 Skogavvirking til salg og industriell produksjon 1974-75 *Roundwood Cut for Sale and Industrial Production* Sidetall 55 Pris kr 7,00
 - 805 Fiskerstatistikk 1975 *Survey of Fishermen* Sidetall 41 Pris kr 7,00
 - 806 Utenrikshandel 1975 I *External Trade I* Sidetall 243 Pris kr 11,00
 - 807 Jaktstatistikk 1975 *Hunting Statistics* Sidetall 63 Pris kr 7,00
 - 808 Veitrafikkulykker 1975 *Road Traffic Accidents* Sidetall 73 Pris kr 8,00
 - 809 Sivilrettsstatistikk 1975 *Civil Judicial Statistics* Sidetall 31 Pris kr 7,00
 - 810 Skattestatistikk Inntektsåret 1974 *Tax Statistics* Sidetall 133 Pris kr 9,00
 - 811 Lønns- og sysselsettingsstatistikk for ansatte i skoleverket 1. oktober 1975 *Wage and Employment Statistics for Employees in Publicly Maintained Schools* Sidetall 75 Pris kr 8,00
 - 812 Hotell- og pensjonatstatistikk 1974-1975 *Statistics on Hotels and Boarding Houses* Sidetall 87 Pris kr 7,00
 - 813 Arbeidsmarkedstatistikk 1975 *Labour Market Statistics* Sidetall 97 Pris kr 8,00
 - 814 Utdanningsstatistikk Universiteter og høyskoler 1. oktober 1974 *Educational Statistics Universities and Colleges* Sidetall 135 Pris kr 9,00
 - 815 Utdanningsstatistikk Grunnskoler 1. oktober 1975 *Educational Statistics Primary Schools* Sidetall 71 Pris kr 8,00
 - 816 Kriminalstatistikk Forbrytelser etterforsket av politiet 1975 *Criminal Statistics Crimes Investigated by the Police* Sidetall 75 Pris kr 8,00
 - 817 Jordbruksstatistikk 1975 *Agricultural Statistics* Sidetall 113 Pris kr 9,00
 - 818 Utenrikshandel 1975 II *External Trade II* Sidetall 291 Pris kr 11,00
 - 819 Bøndenes inntekt og formue 1974 *The Holders' Income and Property* Sidetall 53 Pris kr 8,00
 - 820 Flyttestatistikk 1975 *Migration Statistics* Sidetall 95 Pris kr 8,00
 - 821 Folkemengden etter alder og ekteskapelig status 31. desember 1975 *Population by Age and Marital Status* Sidetall 141 Pris kr 8,00
 - 822 Lønnsstatistikk for sjøfolk på skip i utenriksfart mars 1976 *Wage Statistics for Seamen on Ships in Ocean Transport* Sidetall 29 Pris kr 7,00
 - 823 Folke- og bolig telling 1970 VI Kontrollundersøkelse *Population and Housing Census VI Evaluation Survey* Sidetall 89 Pris kr 8,00
 - 824 Folkemengdens bevegelse 1975 *Vital Statistics and Migration Statistics* Sidetall 75 Pris kr 8,00
 - 825 Laks- og sjøaurefiske 1975 *Salmon and Sea Trout Fisheries* Sidetall 61 Pris kr 8,00
 - 826 Sosial hjemmehjelp 1975 *Social Home-Help Services* Sidetall 29 Pris kr 7,00
 - 827 Veterinærstatistikk 1975 *Veterinary Statistics* Sidetall 79 Pris kr 8,00
 - 828 Skogstatistikk 1975 *Forestry Statistics* Sidetall 135 Pris kr 9,00
 - 829 Alkohol og andre rusmidler 1975 *Alcohol and Drugs* Sidetall 47 Pris kr 7,00
 - 830 Lønnsstatistikk for ansatte i varehandel 1. mars 1976 *Wage Statistics for Employees in Wholesale and Retail Trade* Sidetall 27 Pris kr 8,00
 - 831 Sykehusstatistikk 1975 *Hospital Statistics* Sidetall 53 Pris kr 7,00
 - 832 Legestatistikk 1976 *Statistics on Physicians* Sidetall 85 Pris kr 8,00
 - 833 Sosialhjelpstatistikk 1974 *Social Care Statistics* Sidetall 47 Pris kr 8,00
 - 834 Psykiatriske sykehus 1975 *Mental Hospitals* Sidetall 55 Pris kr 7,00
 - 835 Byggearealstatistikk 1975 *Building Statistics* Sidetall 85 Pris kr 8,00
 - 836 Eie og bruk av personbil Utvalgsundersøkelse 1973-1974 *Private Motoring Sample Survey* Sidetall 95 Pris kr 8,00
 - 837 Kriminalstatistikk Reaksjoner 1975 *Criminal Statistics Sanctions* Sidetall 49 Pris kr 7,00
 - 838 Utdanningsstatistikk Oversikt 1. oktober 1974 *Educational Statistics Survey* Sidetall 113 Pris kr 8,00
 - 839 Kriminalstatistikk Fanger 1975 *Criminal Statistics Prisoners* Sidetall 51 Pris kr 8,00

Rekke XII Boktrykk 1977

- Nr. 286 Økonomisk utsyn over året 1976 *Economic Survey* Sidetall 146 Pris kr 20,00

Rekke A Offsettrykk 1977

- Nr. 840 Elektrisitetsstatistikk 1975 *Electricity Statistics* Sidetall 95 Pris kr 8,00
 - 841 Dødsårsaker 1975 Hovedtabeller *Causes of Death* Sidetall 99 Pris kr 8,00
 - 843 Barneomsorg 1975 *Child Welfare Statistics* Sidetall 75 Pris kr 11,00
 - 844 Regnskapsstatistikk 1975 Bergverksdrift og industri *Statistics of Accounts Mining and Manufacturing* Sidetall 99 Pris kr 11,00
 - 845 Regnskapsstatistikk 1975 Engroshandel *Statistics of Accounts Wholesale Trade* Sidetall 67 Pris kr 11,00
 - 846 Lønnsstatistikk for ansatte i forsikringsvirksomhet 1. september 1976 *Wage Statistics for Employees in Insurance Activity* Sidetall 33 Pris kr 9,00
 - 848 Lønnsstatistikk for ansatte i bankvirksomhet 1. september 1976 *Wage Statistics for Bank Employees* Sidetall 39 Pris kr 9,00
 - 867 Bygge- og anleggsstatistikk 1975 *Construction Statistics* Sidetall 65 Pris kr 11,00
 - 868 Lønnsstatistikk for arbeidere i bergverksdrift og industri 1976 *Wage Statistics for Workers in Mining and Manufacturing* Sidetall 29 Pris kr 9,00

I serien Statistiske analyser (SA):

- Nr. 20 Fritidshus 1970 *Holiday Houses* Sidetall 91 Pris kr 8,00
- 21 Yrke og dødelighet 1970-1973 *Occupational Mortality* Sidetall 111 Pris kr 9,00
- 22 Miljøstatistikk 1976 Naturressurser og forurensninger *Environmental Statistics Natural Resources and Pollution* Sidetall 233 Pris kr 11,00
- 23 Fiskere 1960-1971 Alder, bosetting, inntekt *Fishermen Age, Residence, Income* Sidetall 77 Pris kr 8,00
- 24 Private husholdningers forbruk i 1973 *Private Households' Consumption* Sidetall 103 Pris kr 9,00
- 25 Forbruk blant skoleungdom og studenter 1973-1974 *Students' Consumer Expenditure* Sidetall 59 Pris kr 8,00
- 26 Voksenopplæring 1969-1974 *Adult Education* Sidetall 137 Pris kr 9,00
- 27 Omsetning og fortjeneste m.v. i varehandelen *Sales and Profit etc. in the Internal Trade* Sidetall 63 Pris kr 8,00

I serien Samfunnsøkonomiske studier (SØS):

- Nr. 27 Den representative undersøgelsesmetode *The Representative Method of Statistical Surveys* Sidetall 64 Pris kr 8,00
- 28 Statistisk Sentralbyrå 100 år 1876-1976 *Central Bureau of Statistics 100 Years* Sidetall 128 Pris kr 9,00
- 29 Statistisk Sentralbyrås 100-årsjubileum Prolog og taler ved festmøtet i Universitetets aula 11. juni 1976 *Central Bureau of Statistics Prologue and Addresses at the Centenary Celebration, University Hall* Sidetall 32 Pris kr 7,00
- 30 Inntekts- og forbruksbeskatning fra et fordelingssynspunkt - En modell for empirisk analyse *Taxation of Income and Consumption from a Distributional Point of View - A Model for Empirical Analysis* Sidetall 148 Pris kr 8,00

I serien Artikler fra Statistisk Sentralbyrå (ART):

- Nr. 80 Statistisk Sentralbyrås befolkningsprognosemodell ved de regionale framskrivninger 1975 *The Population Projection Model of the Central Bureau of Statistics of Norway in the Regional Projections* Sidetall 48 Pris kr 8,00
- 81 Two Addresses on Statistical Co-operation *To talar om statistisk samarbeid* Sidetall 20 Pris kr 5,00
- 82 Fødselstall i ekteskapskohorter 1965-1972 En analyse på grunnlag av registerdata *Fertility of Marriage Cohorts An Analysis Based on Register Data* Sidetall 64 Pris kr 8,00
- 83 MSG-3 En modell for analyse av den langsiktige økonomiske utvikling *MSG-3 A Model for Analysis of the Long Term Economic Development* Sidetall 46 Pris kr 7,00
- 84 Trends in Norwegian Planning 1945-1975 *Utviklingstendensar i norsk planlegging gjennom 30 år* Sidetall 42 Pris kr 7,00
- 85 Utdanning og yrke til lærerkandidatene fra 1965 *Education and Occupation of Graduates from Teachers' Training Colleges in 1965* Sidetall 55 Pris kr 8,00
- 86 Four Papers on the Analytic Graduation of Fertility Curves *Fire artikler om analytisk glatting av fruktbarhetskurver* Sidetall 57 Pris kr 8,00
- 87 On the Estimation of Dynamic Relations from Combined Cross Section Time Series Data *Om estimering av dynamiske relasjonar frå tverrsnittstidsrekke-data* Sidetall 19 Pris kr 5,00
- 88 Estimering av total sysselsetting innen noen hovednæringer i geografiske regioner: Om estimatorenes skjevhet, varians og bruttovarians *Estimation of Employment within Geographical Regions: On the Bias Variance and the Mean Square Error of the Estimates* Sidetall 57 Pris kr 8,00
- 89 Ekteskap og barnetal - ei granskning av fertilitetsutviklinga i Norge 1920-1970 *Marriages and number of children - An Analysis of Fertility Trend in Norway* Sidetall 48 Pris kr 8,00
- 90 Utviklingstendensar i 1975 i Norges befolkning *Trends in Norwegian Population* Sidetall 27 Pris kr 7,00
- 91 Aktuelle skattetal 1976 *Current Tax Data* Sidetall 51 Pris kr 8,00

Utvalgte publikasjoner i serien Statistisk Sentralbyrås Håndbøker (SSH)
Selected publications in the series Statistisk Sentralbyrås Håndbøker (SSH)

- | | | |
|-----|----|--|
| Nr. | 4 | Innføring i maskinregning. Hefte 1. Addisjonsmaskiner |
| " | 5 | Innføring i maskinregning. Hefte 2. Kalkulasjonsmaskiner |
| " | 8 | Framlegg til nordisk statistisk terminologi |
| " | 9 | Standard for næringsgruppering |
| " | 13 | Standard for handelsområder |
| " | 19 | Varenomenklatur for industristatistikken |
| " | 22 | Statistisk testing av hypoteser ved regresjonsberegninger |
| " | 23 | Utsnitt om prinsipper og definisjoner i offisiell statistikk |
| " | 24 | Standard for gruppering av sykdommer - skader - dødsårsaker i offentlig norsk statistikk |
| " | 26 | Statistisk varefortegnelse for utenrikshandelen |
| " | 27 | Utsnitt om prinsipper og definisjoner i offisiell statistikk. Fra Forbruksundersøkelsen 1958 |
| " | 28 | Standard for utdanningsgruppering i offentlig norsk statistikk |
| " | 29 | Norsk-Engelsk ordliste |
| " | 30 | Lov, forskrifter og overenskomst om folkeregistrering |
| " | 32 | Konsumprisindeksen |
| " | 35 | Standard for kommuneklassifisering |
| " | 36 | Produksjonsindeks for bergverksdrift, industri og kraftforsyning |
| " | 37 | 13 konjunkturindikatorer - En kort oversikt |

Pris kr 11,00

**Publikasjonen utgis i kommisjon hos H. Aschehoug & Co., Oslo,
og er til salgs hos alle bokhandlere.**

ISBN 82-537-0700-2