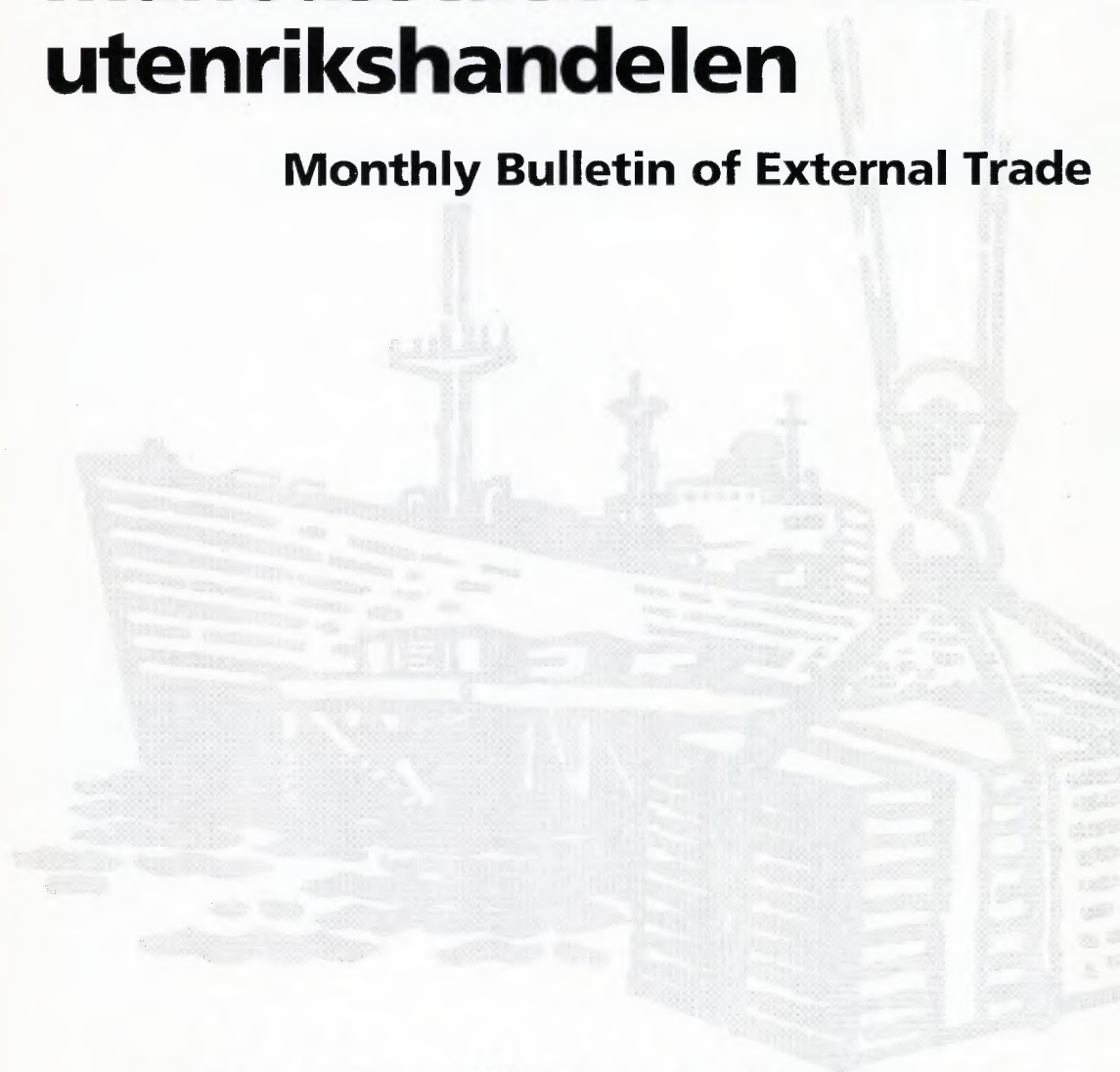




# Månedssstatistikk over utenrikshandelen

Monthly Bulletin of External Trade



# 12/2000

Statistisk sentralbyrå ber om å bli oppgitt som kilde når oppgaver fra dette heftet blir gjengitt.

**Månedstatistikk over utenrikshandelen**  
**Monthly Bulletin of External Trade**

**Månedstatistikk over utenrikshandelen** gir foreløpige månedstall for import og eksport av varer. I et særskilt månedshefte utgir Statistisk sentralbyrå også endelige årstall i april/mai. Publikasjonen NOS Utenrikshandel 1999 inneholder tidsserier for årene 1994 til 1999 og belyser hovedtrekk og utvikling i norsk utenrikshandel, landfordelinger med varegrupper for de tre siste årene og spesialtabeller på utvalgte områder. Spesialtabeller ellers, f.eks. over import og eksport etter detaljert vareinndeling, kan bestilles fra opplysningstjenesten for statistikken, se punktet om Informasjon nedenfor.

De fleste tabellene i månedsheftene bygger på varegruppering etter FNs Standard International Trade Classification (SITC Rev. 3). Tabellene 16, 27 og 28 bygger på tolltariffens varenummer som fra 1988 er basert på den internasjonale toll- og statistikkomenklaturen HS (Det harmoniserte system). Teksten til tolltariffens varenummer finnes i NOS Statistisk varefortegnelse 2000 for utenrikshandelen eller i tolltariffen. Heftene inneholder også kvartalsvise verdi-, pris-, og volumindekser etter SITC-grupperinger, og fordelinger på land og landområder. Foreløpige tall for eksporten av råolje og naturgass finnes i tabell 4 og 16, den siste med landfordeling. Tabellene 20 og 21 viser eksport etter opprinnelsesfylke og SITC, og 22 til 26 viser endelige tall for råolje og naturgass etter at kvartalsvise revisjoner er ferdig.

Statistikken gir opplysninger om generalhandelen. Dette medfører at importen omfatter alle varer som importeres til Norge, også varer via tollager. Tilsvarende omfatter eksporten alle varer som eksporteres fra Norge, herunder også eksport fra tollager. Varer i direkte transit blir ikke tatt med.

Videre beskrivelse av prinsipper og definisjoner som ligger til grunn for statistikken, finnes i NOS Utenrikshandel (i trykt og elektronisk utgave) og i kortversjon i NOS Statistisk varefortegnelse for utenrikshandelen.

**Redaksjon:** Bjørn Bleskestad (ansv. red), Trine Moe Stokstad, Øyvind Hagen og Anne Berit Dahle. Månedstatistikk over utenrikshandelen utgis av Seksjon for utenrikshandel, energi og industristatistikk, Statistisk sentralbyrå.

**Informasjon:** Spørsmål om innholdet i heftet eller om mer detaljerte opplysninger kan besvares ved Opplysnings- og kundetjenesten, Utenrikshandel, telefon 22 86 47 52/53, telefaks 22 42 14 68, e-postadresse [utenrikshandel@ssb.no](mailto:utenrikshandel@ssb.no).

**Elektronisk informasjon:** Tabeller fra dette heftet og varefortegnelsen (HS) finnes også på SSBs tjeneste på Internett. Adresse: <http://www.ssb.no/muh/>

**The Monthly Bulletin of External Trade** gives preliminary, monthly figures for import and exports. An extra issue of the bulletin with final figures from the previous year is published in May. The yearly publication NOS External Trade 1999 contains series on aggregated levels from 1994 until 1999, highlighting main features and development of Norwegian external trade in commodities, trade by country and commodity groups for the last three years as well as special tables on select areas of trade. Other special tables, e.g. imports and exports on a detailed level may be obtained from the statistics' Customer Services, see Information, below.

In most of the tables in the monthly bulletins the figures are grouped according to the UN Standard International Trade Classification, Revision 3. (SITC, Rev.3) In the tables 16, 27 and 28, however, the figures are according to the Norwegian Customs Tariff Nomenclature which is based on the Harmonized System (HS). The descriptions of the HS commodities are listed in the NOS Commodity List 2000, a supplement to the Monthly Bulletin of External Trade. (The Norwegian Customs Tariff nomenclature may also be obtained from the International Customs Tariffs Bureau, Rue de l'Association 38, B-1000 Brussels).

The methods and definitions used in the statistics are described in the NOS External Trade (paper publication and Internet) and in a short version in NOS Commodity List .

**Editors:** Bjørn Bleskestad (Editor in Chief), Trine Moe Stokstad, Øyvind Hagen and Anne Berit Dahle. The Monthly Bulletin of External Trade is published by Division for External Trade, Energy and Industrial Production Statistics, Statistics Norway.

**Information:** Questions regarding this bulletin or requests for more detailed information can be obtained by calling +47 22 86 47 52/53, fax no. +47 22 42 14 68, e-mail address [utenrikshandel@ssb.no](mailto:utenrikshandel@ssb.no). Address: Customer Services, External Trade, Statistics Norway, P.O. Box 8131 Dep., N-0033 Oslo 1, Norway.

**Electronic information:** Tables from this bulletin can be found on Statistics Norway's service on Internet. Address: [http://www.ssb.no/muh\\_en/](http://www.ssb.no/muh_en/)

Ved bruk av materiale fra denne publikasjonen, vennligst oppgi Statistisk sentralbyrå som kilde.

ISSN 0332-6403

Trykk: Statistisk sentralbyrå

Standardtegn i tabeller	Symbols in tables	Symbol
Tall kan ikke forekomme	Category not applicable	.
Oppgave mangler	Data not available	..
Oppgave mangler foreløpig	Data not yet available	...
Tall kan ikke offentliggjøres	Not for publication	:
Null	Nil	-
Mindre enn 0,5 av den brukte enheten	Less than 0.5 of unit employed	0
Mindre enn 0,05 av den brukte enheten	Less than 0.05 of unit employed	0,0
Foreløpige tall	Provisional or preliminary figure	*
Brudd i den lodrette serien	Break in the homogeneity of a vertical series	—
Brudd i den vannrette serien	Break in the homogeneity of a horizontal series	
Rettet siden forrige utgave	Revised since the previous issue	r

---

# Innhold

---

## Figurer

1. Import tradisjonelle varer. Sesongjustert. Milliarder kroner
  2. Eksport tradisjonelle varer. Sesongjustert. Milliarder kroner
  3. Import tradisjonelle varer, kvartalsvis volumindeks. Sesongjustert
  4. Eksport tradisjonelle varer, kvartalsvis volumindeks. Sesongjustert
- 

## Tabeller

1. Import og eksport, sesongjustert
  2. Sesongjusterte volumindekser for utenrikshandelen, kvartalsvis
  3. Import og eksport
  4. Import og eksport av skip, oljeplattformer og eksport av råolje og naturgass
  5. Kvartalsindekser for utenrikshandelen
  6. Kvartalsindekser for utvalgte varegrupper. Import
  7. Kvartalsindekser for utvalgte varegrupper. Eksport
  8. Import. Varesektorer og hovedgrupper etter SITC
  9. Eksport. Varesektorer og hovedgrupper etter SITC
  10. Import. Grupper etter SITC
  11. Eksport. Grupper etter SITC
  12. Import. Utvalgte vareposter etter SITC
  13. Eksport. Utvalgte vareposter etter SITC
  14. Import og eksport etter handelsområder, verdensdeler og land
  15. Samhandelen med utvalgte land. Hovedgrupper etter SITC
  16. Eksport. Utvalgte varer fordelt på bestemmelsesland
  17. Import og eksport av skip fordelt på land
  18. Samhandelen med land og landområder. Tradisjonelle varer
  19. Import og eksport etter varens anvendelsesområde
  20. Eksport etter opprinnelses-(produksjons)fylke og SITC. Tradisjonelle varer
  21. Tradisjonell eksport etter opprinnelses-(produksjons)fylke. Prosent
  22. Eksport av norskprodusert råolje og naturgass 1976-1999. Reviderte tall
  23. Eksport av norskprodusert stabilisert råolje transportert med skip fra norsk territorium. Reviderte tall
  24. Eksport av ustabilisert råolje transportert i rør til Storbritannia. Reviderte tall
  25. Eksport av naturgass. Reviderte tall
  26. Salg av norskeid råolje fra norske lastebøyer og norske og britiske terminaler. Reviderte tall
  27. Import. Utvalgte varer gruppert etter Det harmoniserte system (HS); fullstendig tabell kun i web-publikasjonen
  28. Eksport. Utvalgte varer gruppert etter Det harmoniserte system (HS); fullstendig tabell kun i web-publikasjonen
- 

## Vedlegg

- A: Statistikk over utenrikshandelen
  - B: Abonnement, engangsoppdrag og priser
- 

Norsk tekst på varenumrene foreligger på SSBs Web-sider (se Web-adressen på side 2).

---

# Contents

---

## Figures

1. Imports, seasonally adjusted. Billion kroner
  2. Exports, seasonally adjusted. Billion kroner
  3. Quarterly index numbers for imports, volume, seasonally adjusted
  4. Quarterly index numbers for exports, volume, seasonally adjusted
- 

## Tables

1. Imports and exports, seasonally adjusted
  2. Quarterly index numbers for external trade, volume, seasonally adjusted
  3. Imports and exports
  4. Imports and exports of ships, oil platforms and exports of crude oil and natural gas
  5. Quarterly index numbers for external trade
  6. Quarterly index numbers for selected commodity groups. Imports
  7. Quarterly index numbers for selected commodity groups. Exports
  8. Imports by sections and divisions of the SITC
  9. Exports by sections and divisions of the SITC
  10. Imports by groups of the SITC
  11. Exports by groups of the SITC
  12. Imports by selected items of the SITC
  13. Exports by selected items of the SITC
  14. Imports and exports by country
  15. Trade with selected countries by divisions of the SITC
  16. Exports of selected commodities by country of destination
  17. Imports and exports of ships by country
  18. Imports and exports by country and regional groups of countries. Traditional commodities
  19. Imports and exports by groups of end use, Broad Economic Categories
  20. Exports by county of origin (production) and SITC. Traditional commodities
  21. Traditional exports by county of origin (production). Per cent
  22. Exports of crude oil and natural gas from the Norwegian Continental Shelf. 1976-1999. Revised figures
  23. Exports of stabilized crude oil from the Norwegian Continental Shelf shipped from Norwegian territory. Revised figures
  24. Exports of unstabilized crude oil by pipelines to United Kingdom. Revised figures
  25. Exports of natural gas. Revised figures
  26. All shipments of Norwegian owned crude oil from Norwegian territory and from terminals in UK. Revised figures
  27. Imports of selected commodities according to the Harmonized System (HS); complete table in the web-publication, only
  28. Exports of selected commodities according to the Harmonized System (HS); complete table in the web-publication, only
- 

## Appendix

- A: Statistics on External Trade  
B: Subscriptions, single orders and prices
- 

The Norwegian text for the commodity numbers can be found on Statistics Norway's Web pages (see the Web address on page 2).

**Noter til tabellene**

Tall for 1998 og 1999 er endelige.

*Tradisjonelle varer:* import uten skip og oljeplattformer; eksport uten råolje og naturgass, skip og oljeplattformer

**Mengdeenheter:**

BT	bruttotonnasje
GW	Gigawatttime (1 000 MWH)
kg	kilogram
MU	1 000 000 kubikkmeter
L	liter
P	par
S	stykker
t	tonn=1 000 kg
TB	1 000 BT
Te	Tonn, beregnet
Tf	1 000 fat
TL	1 000 liter
TP	1 000 par
TS	1 000 stykker
Tt	1 000 tonn
TU	1 000 kubikkmeter
U	kubikkmeter

**Landområder:**

*Norden:* Danmark, Finland, Færøyene, Island, Sverige

*EFTA:* Island, Sveits, Liechtenstein

*EU:* Belgia, Danmark, Finland, Frankrike med Andorra og Monaco, Hellas, Irland, Italia med San Marino og Vatikanstaten, Luxembourg, Nederland, Portugal, Spania, Storbritannia, Sverige, Tyskland, Østerrike

*Tidligere Comecon, europeiske:* Armenia, Aserbajdsjan, Bulgaria, Estland, Georgia, Hviterussland, Kasakhstan, Kirgisistan, Latvia, Litauen, Moldova, Polen, Romania, Russland, Slovakia, Tsjekkia, Tadsjikistan, Turkmenistan, Ukraina, Ungarn, Usbekistan

*OECD:* Australia, Belgia, Canada, Danmark inkl. Færøyene, Finland, Frankrike, Hellas, Irland, Island, Italia, Japan, Korea, Luxembourg, Mexico, Nederland, New Zealand, Polen, Portugal, Spania inkl. Kanariøyene, Storbritannia, Sveits, Sverige, Tsjekkia, Tyrkia, Tyskland, Ungarn, USA, Østerrike

*Utviklingsland:* Bosnia-Hercegovina, Jugoslavia (Serbia og Montenegro), Kroatia, Makedonia, Malta, Slovenia; Afrika unntatt Sør-Afrika; Asia unntatt Japan; Nord- og Sør-Amerika unntatt USA, Canada og Grønland; Oceania unntatt Australia og New Zealand

*Tabellene 4 og 17.* Månedstall for skip og oljeplattformer er ufullstendige inntil endelige tall foreligger i april påfølgende år.

*Tabell 16.* Prosenttallene i høyre kolonne angir varens eller varegruppens andel av tradisjonell eksport. Det gis ikke prosenttall for råolje og naturgass fordi disse varene faller utenom tradisjonelle varer (jf. note ovenfor).

*Tabellene 22-26.* Disse tabellene er spesialtabeller med endelige, reviderte tall for eksport av råolje og naturgass (varenumrene 2709.0000 og 2711.2100). Tallene publiseres kvartalsvis med et etterslep på 2-3 kvartaler. Alle verdier er FOB norsk sokkelgrense. Landfordelte, foreløpige tall for denne måneden finnes i tabell 16 i dette heftet, og for tidligere år i det særskilte månedsheftet med endelige tall for året. Skipninger av norskeid råolje fra britiske terminaler faller utenfor norsk statistikkområde fordi råoljen ifølge internasjonale definisjoner regnes som eksport av ustabilisert råolje til Storbritannia ved inngang rørledning ut fra norsk kontinentalsokkel. I tabell 26 tas det imidlertid hensyn til den videre landfordelingen etter at råoljen er stabilisert.

*Tabellene 27-28.* Omfatter varer som i den aktuelle måned eller i gjennomsnitt hittil i år har en verdi på kr. 200 000 eller mer. Tonn er omregnet fra skipningsvekt for følgende varenummer: 2608.0000 omregnet til 60 prosent sinkinnhold; 4701.0000-4706.9300 til tørrvekt med 10 prosent vanninnhold; 7202.2100 og 7202.2900 til 75 prosent innhold av silicium.

**Notes to the tables**

The figures for 1998 and 1999 are final ones.

*Traditional commodities:* Imports excluding ships and oil platforms; exports excluding crude oil and natural gas, ships and oil platforms

**Units of quantity:**

BT	gross tonnage
GW	Giga Watt Hours (1 000 MWH)
kg	kilogram
MU	1 000 000 cubic metres
L	litres
P	pair
S	piece
t	tonnes=1 000 kg
TB	1 000 BT
Te	Tonnes, calculated
Tf	1 000 barrels
TL	1 000 litres
TP	1 000 pairs
TS	1 000 pieces
Tt	1 000 tonnes
TU	1 000 cubic metres
U	cubic metre

**Groups of countries:**

*Nordic countries:* Denmark, Faeroe Islands, Finland, Iceland, Sweden

*EFTA:* Iceland, Switzerland, Liechtenstein

*EU:* Austria, Belgium, Denmark, Finland, France incl. Andorra and Monaco, Germany, Greece, Ireland, Italy incl. San Marino and The Holy See, Luxembourg, Netherlands, Portugal, Spain, Sweden, United Kingdom

*Previously Comecon, European:* Armenia, Azerbaijan, Belarus, Bulgaria, Czech Republic, Estonia, Georgia, Hungary, Kazakhstan, Kyrgyzstan, Latvia, Lithuania, Moldova, Poland, Romania, Russia, Slovakia, Ukraine, Tajikistan, Turkmenistan, Uzbekistan

*OECD:* Australia, Austria, Belgium, Canada, Czech Republic, Denmark incl. Faroe Islands, Finland, France, Germany, Greece, Hungary, Iceland, Ireland, Italy, Japan, Korea, Luxembourg, Mexico, Netherlands, New Zealand, Poland, Portugal, Spain incl. Canary Islands, Sweden, Switzerland, Turkey, United Kingdom, United States

*Developing countries:* Bosnia and Herzegovina, Croatia, Macedonia, Malta, Slovenia, Yugoslavia (Serbia and Montenegro); Africa excluding South Africa; Asia excluding Japan; Americas excluding USA, Canada and Greenland; Oceania excluding Australia and New Zealand.

*Tables 4 and 17.* The monthly figures for ships and oil platforms are incomplete. The final figures are available in April of the following year.

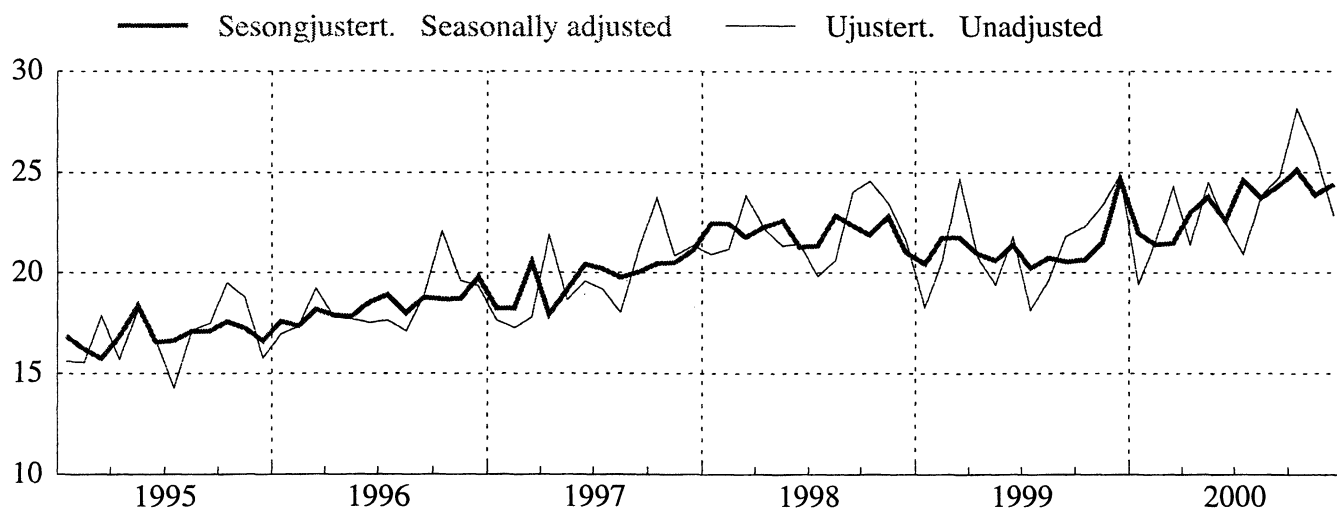
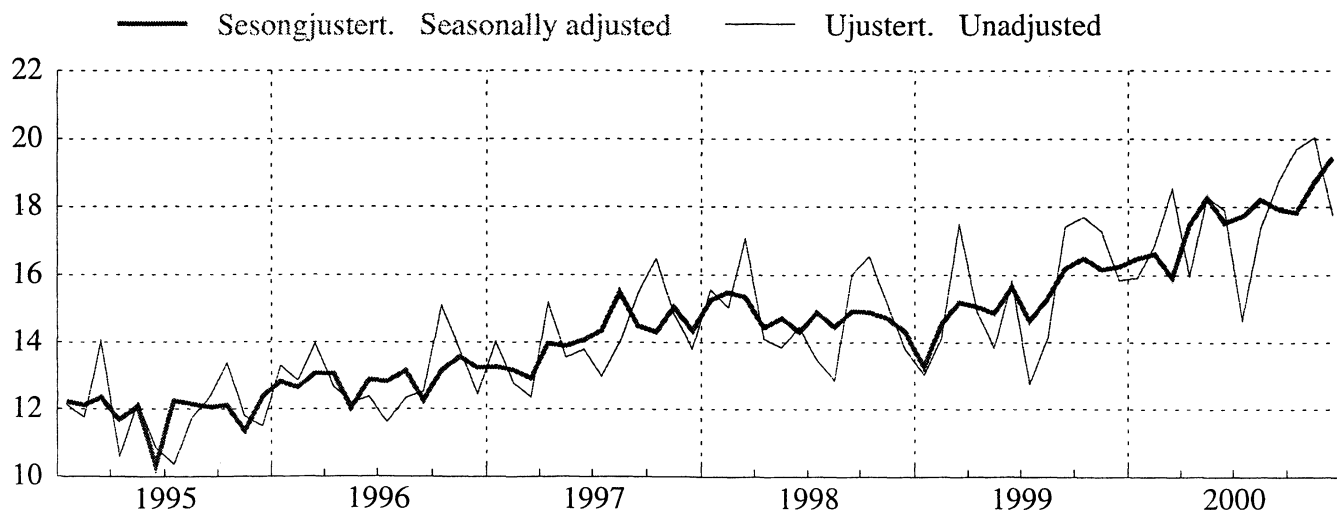
*Table 16.* The percentage in the column to the right gives the share of the commodity or group in the total of the traditional exports. There is no percentage for the exports of crude oil and natural gas, as these commodities do not belong to the set of traditional export goods, see note above.

*Tables 22-26.* The tables contain revised figures for exports of crude oil and natural gas. Exports under commodity number 2709.0000 consist of stabilized and unstabilized crude oil. Shipments of stabilized, Norwegian crude oil from British terminals are not included in the official export statistics. In accordance with international, statistical principles, it is included as exports to the UK at the exit from the Norwegian Continental Shelf, on an FOB basis. Table 26, however, adjusts for the country distribution out of the British terminals.

*Tables 27-28.* Coverage: Commodities which in the last month or as an average during the year have a value of 200 000 kroner or more. The weight in tonnes is recalculated from the shipment weight for the following commodities: 2608.000 to the weight corresponding to a 60 per cent content of zinc; 4701.000-4706.9300 to dry weight with a 10 per cent content of water; 7202.2100 and 7202.2900 to a 75 per cent content of silicium.

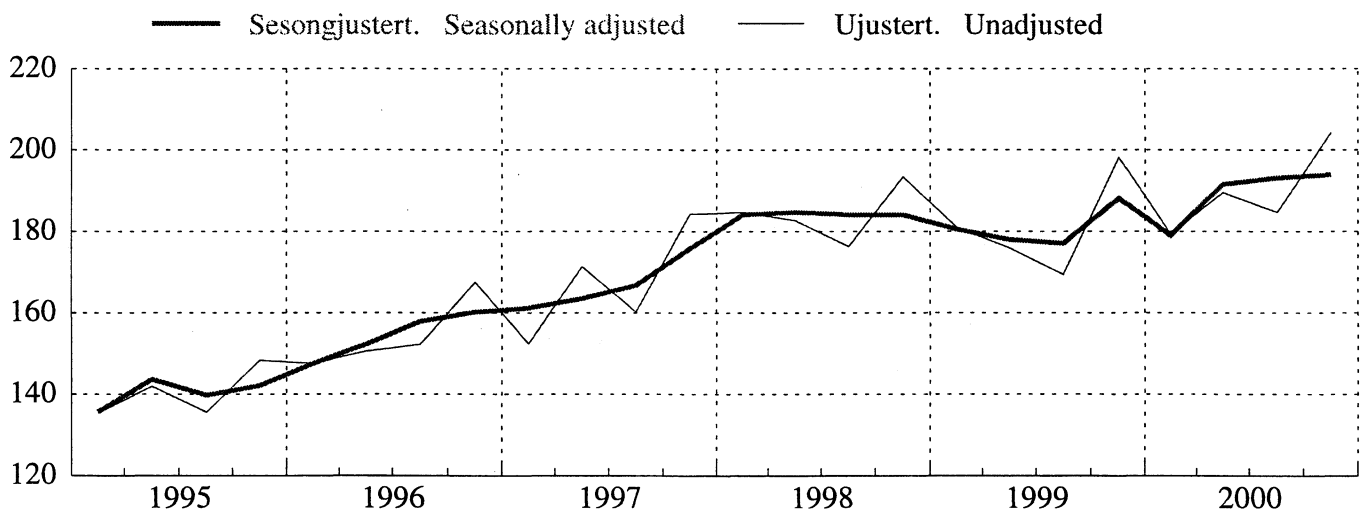
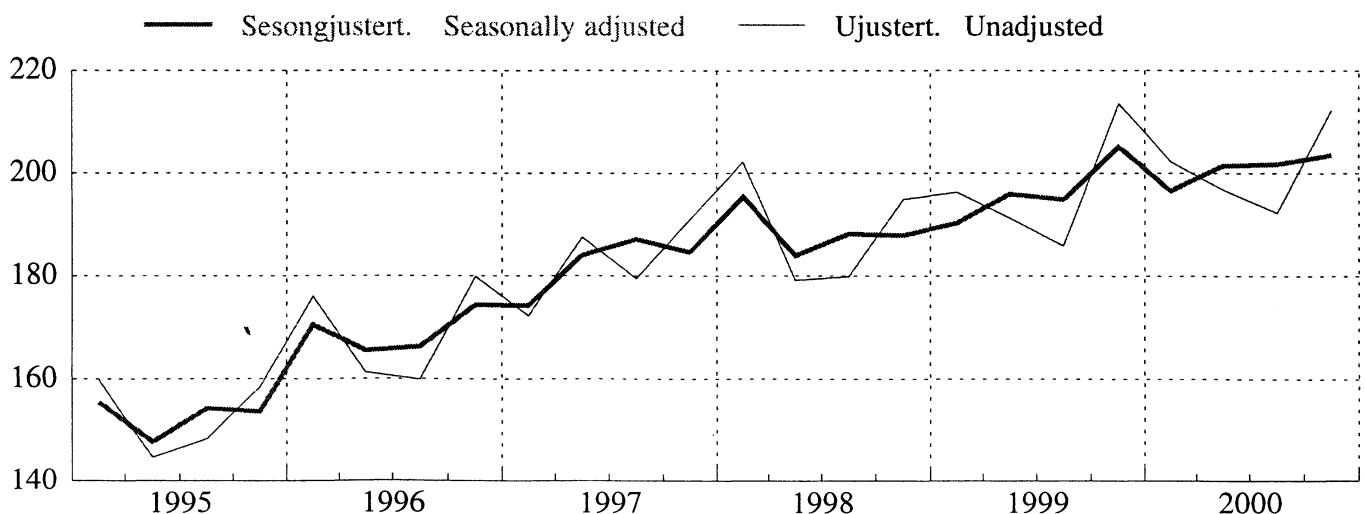
**Tabell 1. IMPORT OG EKSPORT, SESONGJUSTERT. Millioner kroner****Table 1. IMPORTS AND EXPORTS, SEASONALLY ADJUSTED. NOK million**

Måned Month	IMPORT IMPORTS			EKSPORT EXPORTS					
	Uten skip og oljeplattformer <sup>1</sup> Excl. ships and oil platforms. <sup>1</sup>			Uten skip og oljeplattformer Excl. ships and oil platforms.			Uten råolje, naturgass skip og oljeplattformer <sup>1</sup> Excl. crude oil, natural gas, ships and oil platforms. <sup>1</sup>		
	1998	1999	2000	1998	1999	2000	1998	1999	2000
Januar . . . . .	22 459	20 427	21 953	27 743	21 171	37 414	15 257	13 278	16 490
Februar . . . . .	22 409	21 680	21 381	26 784	23 499	37 822	15 484	14 527	16 625
Mars . . . . .	21 756	21 734	21 434	26 553	25 787	37 491	15 350	15 196	15 913
April . . . . .	22 252	20 892	23 001	25 880	24 926	38 449	14 435	15 062	17 473
Mai . . . . .	22 590	20 599	23 766	24 544	26 622	42 501	14 711	14 867	18 267
Juni . . . . .	21 239	21 345	22 571	24 803	28 294	40 250	14 296	15 646	17 535
Juli . . . . .	21 308	20 198	24 570	23 652	28 707	43 320	14 886	14 651	17 712
August . . . . .	22 846	20 726	23 731	22 465	29 598	46 071	14 448	15 301	18 212
September . . . . .	22 324	20 523	24 352	24 473	31 597	43 849	14 922	16 182	17 927
Oktober . . . . .	21 858	20 608	25 101	24 480	31 501	45 989	14 883	16 482	17 832
November . . . . .	22 763	21 517	23 848	22 368	34 224	46 309	14 719	16 162	18 731
Desember . . . . .	20 987	24 652	24 377	21 922	36 412	44 020	14 322	16 242	19 443

<sup>1</sup>Tradisjonelle varer / Traditional commodities**Figur 1. Import tradisjonelle varer 1995-00. Sesongjustert. Milliarder kroner**  
**Figure 1. Imports, traditional commodities 1995-00. Seasonally adjusted. NOK billion****Figur 2. Eksport tradisjonelle varer 1995-00. Sesongjustert. Milliarder kroner**  
**Figure 2. Exports, traditional commodities 1995-00. Seasonally adjusted. NOK billion**

**Tabell 2. SESONGJUSTERTE VOLUMINDEKSER FOR UTENRIKSHANDELEN, KVARTALSVIS. 1988=100****Table 2. QUARTERLY INDEX NUMBERS OF EXTERNAL TRADE, VOLUME, SEASONALLY ADJUSTED. 1988=100**

	IMPORT IMPORTS			EKSPORT EXPORTS					
	I alt uten skip og oljeplattformer <sup>1</sup> Total excl. ships and oil platforms. <sup>1</sup>			I alt uten skip og oljeplattformer Total excl. ships and oil platforms.			Uten råolje, naturgass skip og oljeplattformer <sup>1</sup> Excl. crude oil, natural gas, ships and oil platforms. <sup>1</sup>		
	1998	1999	2000	1998	1999	2000	1998	1999	2000
1. Kvartal. . . . .	184	180	179	218	208	222	195	190	197
2. Kvartal. . . . .	185	178	192	209	214	223	184	196	201
3. Kvartal. . . . .	184	177	193	206	215	230	188	195	202
4. Kvartal. . . . .	184	188	194	207	225	229	188	205	204

<sup>1</sup>Tradisjonelle varer / Traditional commodities**Figur 3. Import tradisjonelle varer, kvartalsvis volumindeks 1995-00. Sesongjustert. 1988=100**  
*Figure 3. Imports, traditional commodities, quarterly volume index 1995-00. Seasonally adjusted. 1988=100***Figur 4. Eksport tradisjonelle varer, kvartalsvis volumindeks 1995-00. Sesongjustert. 1988=100**  
*Figure 4. Exports, traditional commodities, quarterly volume index 1995-00. Seasonally adjusted. 1988=100*



Tabell 3. Import og eksport. Millioner kroner. Imports and Exports. Million kroner

Måned Month	Import Imports								
	A 1 I alt Total			A 2 Uten skip og oljeplattformer Excl. ships and oil platforms					
	1998	1999	2000	1998	1999	2000			
	-----								
I ALT ....	282 638	266 677	297 131	264 858	255 308	280 034			
Januar ...	23 514	19 234	20 400	20 911	18 267	19 371			
Februar ..	22 928	20 777	22 417	21 171	20 509	21 531			
Mars .....	25 042	25 229	29 124	23 841	24 653	24 271			
April .....	23 670	21 340	23 592	22 185	20 724	21 372			
Mai .....	21 839	19 717	25 564	21 311	19 396	24 477			
Juni .....	21 801	22 129	23 784	21 418	21 748	22 501			
Juli .....	20 713	19 906	22 048	19 783	18 126	20 904			
August ...	21 879	20 604	24 681	20 589	19 615	23 824			
September	26 139	24 897	26 732	23 993	21 788	24 771			
Oktober ..	26 137	22 738	28 271	24 557	22 275	28 141			
November .	23 924	24 422	27 115	23 469	23 347	26 025			
Desember .	25 053	25 682	23 402	21 630	24 860	22 847			
-----									
I ALT ....	B. Eksport Exports								
	B 1 I alt Total			B 2 Uten skip og oljeplattformer Excl. ships and oil platforms			B 3 Uten råolje, naturgass skip og oljeplattformer Excl. crude oil, natural gas, ships and oil platforms		
	1998	1999	2000	1998	1999	2000	1998	1999	2000
	-----								
I ALT ....	304 653	355 171	511 016	296 234	343 504	503 865	177 930	184 277	211 769
Januar ...	29 726	22 028	38 010	28 988	21 615	37 698	15 554	13 033	15 906
Februar ..	25 410	22 827	37 547	25 274	22 156	37 409	15 019	14 092	16 861
Mars .....	29 850	27 758	41 698	28 836	27 100	41 591	17 082	17 482	18 529
April .....	25 625	25 600	34 857	25 201	25 161	34 781	14 117	14 914	15 971
Mai .....	24 527	25 463	42 649	23 445	25 085	42 118	13 850	13 844	18 280
Juni .....	25 298	29 320	39 895	23 726	27 296	39 441	14 459	15 816	17 910
Juli .....	23 242	27 004	39 185	22 632	26 736	38 955	13 493	12 757	14 680
August ...	21 074	30 667	45 991	20 319	27 774	44 397	12 850	14 110	17 385
September	25 677	33 175	45 311	25 394	33 020	44 173	16 014	17 406	18 760
Oktober ..	26 306	34 554	50 185	25 740	32 500	49 009	16 538	17 698	19 691
November .	24 312	38 830	51 715	24 053	37 694	51 488	15 136	17 282	20 037
Desember .	23 607	37 945	43 975	22 626	37 366	42 805	13 820	15 842	17 759
-----									
I ALT ....	C. Handelsbalanse (B - A) Trade balance (B - A)								
	(B 1 - A 1)			(B 2 - A 2)			(B 3 - A 2)		
	I alt Total			Uten skip og oljeplattformer Excl. ships and oil platforms			Uten skip, oljeplattf., for eksport også u/ olje og gass Excl. ships, oil platf., for exports also excl. crude oil and natural gas		
	1998	1999	2000	1998	1999	2000	1998	1999	2000
I ALT ....	22 014	88 495	213 885	31 376	88 195	223 831	-86 928	-71 031	-68 265
Januar ...	6 212	2 794	17 610	8 076	3 349	18 326	-5 357	-5 234	-3 465
Februar ..	2 481	2 050	15 130	4 103	1 647	15 878	-6 153	-6 417	-4 670
Mars .....	4 808	2 528	12 574	4 995	2 446	17 320	-6 759	-7 172	-5 742
April .....	1 955	4 259	11 265	3 017	4 437	13 409	-8 068	-5 810	-5 402
Mai .....	2 688	5 746	17 085	2 134	5 689	17 640	-7 461	-5 551	-6 197
Juni .....	3 497	7 191	16 111	2 307	5 548	16 940	-6 960	-5 932	-4 591
Juli .....	2 528	7 098	17 137	2 849	8 610	18 051	-6 290	-5 369	-6 224
August ...	-805	10 063	21 309	-270	8 159	20 573	-7 739	-5 505	-6 439
September	-462	8 278	18 578	1 401	11 232	19 403	-7 979	-4 382	-6 010
Oktober ..	169	11 817	21 914	1 183	10 225	20 868	-8 019	-4 577	-8 450
November .	388	14 407	24 600	584	14 347	25 463	-8 333	-6 065	-5 988
Desember .	-1 446	12 263	20 573	996	12 506	19 959	-7 810	-9 018	-5 088

Tabell 4. Import og eksport av skip, oljeplattformer og eksport av råolje og naturgass. Millioner kroner  
Imports and exports of ships, oil platforms, and exports of crude oil and natural gas.  
Million kroner

Måned Month	Skip			Ships			Importoverskudd Import surplus		
	Import	Imports		Eksport	Exports		1998	1999	2000
	1998	1999	2000	1998	1999	2000	1998	1999	2000
I ALT ....	12 094	9 647	14 100	8 045	7 097	7 151	4 049	2 550	6 949
Januar ...	1 999	316	1 029	364	412	312	1 635	-96	717
Februar ..	1 757	268	886	136	671	138	1 621	-403	748
Mars .....	1 201	576	2 314	1 014	658	108	187	-82	2 206
April .....	1 486	616	2 220	423	439	75	1 062	177	2 145
Mai .....	528	321	630	1 082	378	531	-554	-57	99
Juni .....	383	382	1 283	1 572	2 024	454	-1 190	-1 643	829
Juli .....	931	1 780	1 144	610	268	229	321	1 512	915
August ...	1 290	989	858	755	135	1 594	535	854	-736
September	327	2 038	1 962	283	155	1 137	45	1 883	824
Oktober ..	293	463	130	566	241	1 176	-274	221	-1 046
November .	455	1 075	1 090	259	1 136	227	196	-61	863
Desember .	1 446	822	555	981	579	1 169	465	243	-614

I ALT ....	Oljeplattformer			Oil platforms		
	Import	Imports		Eksport	Exports	
	1998	1999	2000	1998	1999	2000
I ALT ....	5 687	1 722	2 996	374	4 571	-
Januar ...	604	651	-	374	-	-
Februar ..	-	-	-	-	-	-
Mars .....	-	-	2 540	-	-	-
April .....	-	-	-	-	-	-
Mai .....	-	-	457	-	-	-
Juni .....	-	-	-	-	-	-
Juli .....	-	-	-	-	-	-
August ...	-	-	-	-	2 758	-
September	1 819	1 071	-	-	-	-
Oktober ..	1 287	-	-	-	1 813	-
November .	-	-	-	-	-	-
Desember .	1 977	-	-	-	-	-

I ALT ....	Eksport av råolje og naturgass			Exports of crude oil and natural gas					
	I alt Råolje og naturgass Crude oil and natural gas			Råolje Crude oil			Naturgass Natural gas		
	1998	1999	2000	1998	1999	2000	1998	1999	2000
I ALT ....	118 303	159 227	292 096	91 083	133 678	259 821	27 220	25 549	32 275
Januar ...	13 434	8 583	21 792	10 624	6 242	18 872	2 810	2 341	2 920
Februar ..	10 255	8 064	20 548	7 673	5 977	18 184	2 582	2 087	2 364
Mars .....	11 754	9 618	23 062	9 280	7 556	20 044	2 474	2 062	3 018
April .....	11 084	10 246	18 811	8 489	8 220	16 429	2 596	2 026	2 381
Mai .....	9 595	11 241	23 837	7 450	9 214	21 931	2 145	2 027	1 906
Juni .....	9 267	11 481	21 531	7 283	9 813	19 811	1 984	1 668	1 720
Juli .....	9 139	13 979	24 275	7 282	12 105	22 406	1 858	1 874	1 869
August ...	7 469	13 664	27 012	5 947	11 726	25 111	1 522	1 938	1 901
September	9 380	15 614	25 413	7 429	13 659	23 190	1 951	1 955	2 223
Oktober ..	9 202	14 802	29 318	6 869	12 603	26 318	2 333	2 199	2 999
November .	8 917	20 411	31 451	6 613	17 795	27 002	2 304	2 616	4 449
Desember .	8 806	21 524	25 046	6 144	18 767	20 522	2 662	2 757	4 524

Tabell 5. Kvartalsindekser for utenrikshandelen. 1988=100  
 Quarterly index numbers of external trade. 1988=100

A. Import i alt utenom skip og oljeplattformer Total imports excl. ships and oil platforms						
	Prisindeks			Volumindeks		
	1998	1999	2000	1998	1999	2000
Året .....	105	103	108	184	181	189
1. Kvartal .....	104	102	106	185	181	179
2. Kvartal .....	104	103	105	183	176	190
3. kvartal .....	107	103	110	176	169	185
4. Kvartal .....	105	104	110	193	198	204
B. Eksport i alt utenom skip og oljeplattformer Total exports excl. ships and oil platforms						
	Prisindeks			Volumindeks		
	1998	1999	2000	1998	1999	2000
Året .....	100	113	159	210	215	226
1. Kvartal .....	105	94	145	225	215	230
2. Kvartal .....	101	106	152	204	209	217
3. kvartal .....	100	122	166	195	204	218
4. Kvartal .....	96	130	171	214	235	239
C. Eksport i alt utenom råolje, naturgass, skip og oljeplattformer Total exports excl. crude oil, natural gas, ships and oil platforms						
	Prisindeks			Volumindeks		
	1998	1999	2000	1998	1999	2000
Året .....	102	102	115	189	197	201
1. Kvartal .....	102	99	110	202	196	202
2. Kvartal .....	103	101	115	179	191	197
3. kvartal .....	102	104	115	180	186	192
4. Kvartal .....	101	103	118	195	213	212

Tabell 6. Kvartalsindekser for utvalgte varegrupper. Verdiindekser, 1988=100. Import  
Quarterly index numbers for selected commodity groups. Value indices, 1988=100. Imports

SITC/Varegruppe	Commodity group	1999					2000				
		1. kv.	2. kv.	3. kv.	4. kv.	Året	1. kv.	2. kv.	3. kv.	4. kv.	Året
	I alt, med skip og oljeplattformer .....	173	167	173	193	176	190	193	194	208	197
	I alt, uten skip og oljeplattformer .....	185	181	174	206	187	191	200	203	225	205
	Skip og oljepattformer .....	50	37	164	66	79	188	128	110	49	119
0-1	Matvarer, drikkevarer, tobakk .....	208	203	202	226	210	206	214	211	234	216
2,4	Råvarer, unntatt brenselstoffer .....	154	155	147	170	156	178	213	194	193	195
3	Brenselstoffer .....	120	139	162	194	154	165	166	241	251	206
5-9	Bearbeidde varer, unntatt 0-1 ovenfor .....	190	184	175	209	190	192	199	202	227	205
0	MATVARER OG LEVENDE DYR .....	213	199	198	222	208	207	211	208	229	214
01	Kjøtt og kjøttvarer .....	184	166	198	241	197	155	188	239	282	216
02	Meierivarer og egg .....	289	381	293	263	306	270	327	266	286	287
03	Fisk, krepsdyr, bløtdyr .....	595	451	472	509	507	605	548	479	591	556
04	Korn og kornvarer .....	174	187	179	245	196	164	173	190	202	182
05	Grønnsaker og frukt .....	171	182	141	175	167	177	186	140	179	171
06	Sukker, sukkervarer og honning .....	141	147	163	176	157	134	143	168	189	159
07	Kaffe, te, kakao, krydderier .....	135	112	126	143	129	120	108	111	137	119
08	Dyrefor (unntatt umalt korn) .....	238	211	303	236	247	186	235	409	263	273
1	DRIKKEVARER OG TOBAKK .....	171	232	237	256	224	201	242	229	277	237
2	RÅVARER (IKKE SPISELIGE) EKSKL. BRENSELSTOFFER ..	151	152	144	167	153	176	216	191	188	193
22	Oljefrø og oljeholdige frukter .....	175	127	122	101	131	145	128	92	211	144
24	Tømmer, trelast og kork .....	167	199	150	171	172	176	229	196	178	195
25	Papirmasse og papiravfall .....	113	123	167	190	148	202	201	227	348	244
26	Tekstilfibrer, ikke spunnet el. vevd .....	99	80	75	89	86	91	74	79	105	87
27	Rå gjødningsstoffer og rå mineraler .....	176	157	177	172	170	180	174	174	173	175
28	Malmer og avfall av metall .....	152	150	150	183	159	191	250	220	195	214
3	BRENSELSTOFFER, SMØREOLJER, ELEKTRISK STRØM .....	120	139	162	194	154	165	166	241	251	206
32	Kull, koks og briketter .....	132	105	121	116	119	129	140	138	127	133
33	Mineralolje og mineraloljeprodukter .....	98	143	177	195	153	166	182	272	262	221
35	Elektrisk strøm .....	1616	902	238	895	913	341	61	44	349	199
4	ANIMALSKE OG VEGETABILSKE OLJER, FETT OG VOKS ...	246	243	243	267	250	251	140	280	320	248
5	KJEMISKE PRODUKTER .....	186	202	187	210	196	209	229	220	225	221
51	Organiske kjemiske produkter .....	145	163	177	188	168	207	245	234	218	226
52	Uorganiske kjemiske produkter .....	128	165	99	131	131	119	137	121	130	127
53	Farge- og garvestoffer .....	205	239	233	209	221	196	243	280	234	238
54	Medisiner, farmasøytiske produkter .....	290	320	287	346	311	363	371	336	371	360
55	Flyktige oljer, rengjøringsprodukter .....	278	258	269	278	271	271	305	299	299	293
56	Kunstgjødsel .....	155	200	162	163	170	193	210	183	206	198
57	Plastråstoffer .....	137	135	130	148	137	160	156	159	163	159
58	Plast, halvfabrikata .....	149	163	149	165	156	162	184	166	179	172
6	BEARBEIDDE VARER GRUPPERT ETTER MATERIALE .....	152	153	128	152	146	145	152	147	169	153
61	Lær, lærvarer og beredte pelsskinn .....	117	132	112	176	134	190	192	127	195	176
62	Varer av gummi, i.e.n. ....	166	153	175	165	165	167	160	182	175	171
63	Varer av tre og kork(unntatt møbler) .....	167	165	153	192	169	184	185	177	212	190
64	Papir, papp og varer .....	171	163	162	190	171	181	173	177	203	183
65	Tekstilgarn, -stoffer og -varer .....	126	114	111	131	120	127	123	121	137	127
66	Varer av ikke-metalliske mineraler .....	115	126	115	143	125	123	131	126	146	131
67	Jern og stål .....	174	146	106	137	141	129	125	131	169	139
68	Metaller, unntatt jern og stål .....	124	130	136	180	143	173	237	191	180	195
69	Varer av metaller, i.e.n. ....	162	195	123	133	153	130	136	133	159	139
7	MASKINER OG TRANSPORTMIDLER .....	222	220	197	255	224	223	243	237	283	246
71	Kraftmaskiner og -utstyr .....	229	202	183	212	206	230	220	170	181	200
72	Maskiner for spesielle industrier .....	167	171	158	170	166	147	177	148	162	159
75	Kontormaskiner, databehandlingsutstyr .....	252	212	208	273	236	255	224	234	320	259
76	Telekommunikasjonsapparater .....	298	245	260	319	281	306	333	331	405	344
77	Elektriske maskiner og apparater .....	187	159	167	199	178	189	178	192	225	196
78	Kjøretøyer for veg .....	222	265	239	330	264	261	312	254	323	288
8	FORSKJELLIGE FERDIGE VARER .....	178	145	182	186	173	178	157	189	189	178
81	Prefabrikerte bygninger .....	156	143	163	237	175	171	167	201	252	198
82	Møbler og deler .....	172	159	158	201	173	187	185	178	214	191
83	Reiseeffekter, vesker og liknende .....	175	175	203	196	187	198	210	211	193	203
84	Klær og tilbehør til klær .....	166	97	185	132	145	163	108	197	142	153
85	Fottøy .....	187	99	192	107	146	183	108	200	106	149
87	Vitenskapelige og tekniske instrument .....	202	182	173	201	190	183	180	170	202	184
88	Fotografiske og optiske artikler, ur .....	167	174	165	197	176	171	177	178	190	179
89	Forskjellige ferdige varer, i.e.n. ....	187	177	197	233	199	187	187	188	225	197

Tabell 6. Kvartalsindekser for utvalgte varegrupper. Prisindekser, 1988=100. Import (forts.) Quarterly index numbers for selected commodity groups. Unit value indices, 1988=100. Imports

SITC/Varegruppe	Commodity group	1999					2000				
		1. kv.	2. kv.	3. kv.	4. kv.	Året	1. kv.	2. kv.	3. kv.	4. kv.	Året
	I alt, med skip og oljeplattformer .....	..	..	..	..	..	..	..	..	..	..
	I alt, uten skip og oljeplattformer .....	102	103	103	104	103	106	105	110	110	108
	Skip og oljeplattformer .....	..	..	..	..	..	..	..	..	..	..
0-1	Matvarer, drikkevarer, tobakk .....	129	119	115	118	120	122	123	122	129	124
2,4	Råvarer, unntatt brenselstoffer .....	86	89	95	85	89	105	92	104	113	103
3	Brenselstoffer .....	105	115	139	153	129	159	177	193	189	181
5-9	Bearbeidde varer, unntatt 0-1 ovenfor .....	101	102	101	103	102	103	103	106	106	105
0	MATVARER OG LEVENDE DYR .....	127	118	112	115	118	119	121	119	126	121
01	Kjøtt og kjøttvarer .....	152	145	150	152	150	153	151	157	159	155
02	Meierivarer og egg .....	123	112	114	108	114	119	119	118	109	116
03	Fisk, krepsdyr, bløtdyr .....	166	151	147	137	150	156	164	149	185	163
04	Korn og kornvarer .....	134	133	142	136	136	138	137	141	145	140
05	Grønnsaker og frukt .....	117	111	104	104	109	105	110	107	108	108
06	Sukker, sukkervarer og honning .....	157	146	143	146	147	154	143	159	171	157
07	Kaffe, te, kakao, krydderier .....	88	82	81	91	86	87	78	81	82	82
08	Dyrefor (unntatt umalt korn) .....	103	93	81	88	90	90	99	95	98	96
1	DRIKKEVARER OG TOBAKK .....	146	130	136	144	139	149	145	144	151	147
2	RÅVARER (IKKE SPISELIGE) EKSKL. BRENSELSTOFFER ..	83	87	92	84	86	103	90	101	112	100
22	Oljefrø og oljeholdige frukter .....	318	310	325	303	315	312	344	344	323	328
24	Tømmer, trelast og kork .....	104	103	100	96	101	99	106	104	104	103
25	Papirmasse og papiravfall .....	59	61	69	78	68	85	99	108	111	102
26	Tekstilfibrer, ikke spunnet el. vevd .....	111	85	84	84	91	98	97	91	93	95
27	Rå gjødningsstoffer og rå mineraler .....	115	101	108	102	107	121	86	96	82	94
28	Malmer og avfall av metall .....	70	78	87	77	77	103	82	100	129	99
3	BRENSELSTOFFER, SMØREOLJER, ELEKTRISK STRØM .....	105	115	139	153	129	159	177	193	189	181
32	Kull, koks og briketter .....	126	121	114	123	121	124	124	123	131	125
33	Mineralolje og mineraloljeprodukter .....	101	123	147	164	136	175	198	215	208	201
35	Elektrisk strøm .....	120	86	106	130	110	113	101	93	128	116
4	ANIMALSKE OG VEGETABILSKE OLJER, FETT OG VOKS ...	166	144	170	112	143	158	134	172	150	155
5	KJEMISKE PRODUKTER .....	108	106	103	105	105	109	114	121	112	114
51	Organiske kjemiske produkter .....	71	67	71	77	71	77	80	88	85	82
52	Uorganiske kjemiske produkter .....	118	125	127	113	120	122	123	124	126	124
53	Farge- og garvestoffer .....	128	124	118	130	125	128	129	146	146	137
54	Medisiner, farmasøytiske produkter .....	156	165	145	149	153	188	202	208	154	185
55	Flyktige oljer, rengjøringsprodukter .....	130	127	129	133	130	129	134	138	131	133
56	Kunstgjødsel .....	119	121	103	85	106	63	66	107	102	80
57	Plastråstoffer .....	92	84	85	89	87	92	95	93	92	93
58	Plast, halvfabrikata .....	89	80	83	89	85	89	86	89	93	89
6	BEARBEIDDE VARER GRUPPERT ETTER MATERIALE .....	91	93	93	93	92	93	94	95	97	95
61	Lær, lærvarer og beredte pelsskinn .....	99	109	99	112	105	106	111	114	111	110
62	Varer av gummi, i.e.n. ....	108	118	119	118	115	112	116	118	122	117
63	Varer av tre og kork(unntatt møbler) .....	97	102	102	98	100	101	101	100	110	103
64	Papir, papp og varer .....	102	103	102	103	102	105	108	110	111	108
65	Tekstilgarn, -stoffer og -varer .....	94	90	91	92	92	92	90	90	94	92
66	Varer av ikke-metalliske mineraler .....	95	88	87	91	90	89	87	86	89	88
67	Jern og stål .....	94	95	93	93	94	90	97	110	106	101
68	Metaller, unntatt jern og stål .....	65	65	67	66	66	71	73	62	69	69
69	Varer av metaller, i.e.n. ....	91	97	92	93	93	94	91	94	91	92
7	MASKINER OG TRANSPORTMIDLER .....	105	106	103	108	106	109	107	112	111	110
71	Kraftmaskiner og -utstyr .....	146	147	134	130	139	143	155	146	146	148
72	Maskiner for spesielle industrier .....	112	97	104	107	105	108	105	117	105	108
75	Kontormaskiner, databehandlingsutstyr .....	60	61	59	61	60	61	68	68	68	66
76	Telekommunikasjonsapparater .....	53	54	52	52	52	55	60	58	57	58
77	Elektriske maskiner og apparater .....	93	98	96	91	94	97	101	101	95	98
78	Kjøretøyer for veg .....	157	158	158	166	160	165	168	164	170	167
8	FORSKJELLIGE FERDIGE VARER .....	106	104	107	105	106	102	99	104	106	103
81	Prefabrikerte bygninger .....	106	111	93	94	99	98	101	93	96	97
82	Møbler og deler .....	103	102	104	105	104	100	101	102	104	102
83	Reiseeffekter, vesker og liknende .....	119	108	109	104	110	101	114	119	122	113
84	Klær og tilbehør til klær .....	95	86	94	90	92	91	83	94	93	91
85	Fottøy .....	139	156	161	160	152	142	148	168	175	157
87	Vitenskapelige og tekniske instrument .....	119	109	109	114	113	115	108	114	115	113
88	Fotografiske og optiske artikler, ur .....	73	74	68	77	73	56	56	56	63	58
89	Forskjellige ferdige varer, i.e.n. ....	119	121	125	119	121	118	116	117	121	118

Tabell 6. Kvartalsindekser for utvalgte varegrupper. Volumindekser, 1988=100. Import  
(forts.) Quarterly index numbers for selected commodity groups. Volume indices, 1988=100. Imports

SITC/Varegruppe	Commodity group	1999				2000					
		1. kv.	2. kv.	3. kv.	4. kv.	1. kv.	2. kv.	3. kv.	4. kv.		
	I alt, med skip og oljeplattformer .....	..	..	..	..	..	..	..	..		
	I alt, uten skip og oljeplattformer .....	181	176	169	198	181	179	190	185	204	189
	Skip og oljepattformer .....	..	..	..	..	..	..	..	..	..	..
0-1	Matvarer, drikkevarer, tobakk .....	162	170	176	192	175	168	174	173	182	174
2,4	Råvarer, unntatt brenselstoffer .....	178	173	154	200	176	170	232	186	171	190
3	Brenselstoffer .....	114	121	116	127	119	104	94	125	132	114
5-9	Bearbeidde varer, unntatt 0-1 ovenfor .....	187	180	174	203	186	186	194	190	214	196
0	MATVARER OG LEVENDE DYR .....	168	169	176	194	176	173	174	175	181	176
01	Kjøtt og kjøttvarer .....	122	115	132	159	132	102	124	152	178	139
02	Meierivarer og egg .....	234	340	257	243	269	228	275	225	262	248
03	Fisk, krepsdyr, bløtdyr .....	358	299	320	371	337	387	335	322	320	341
04	Korn og kornvarer .....	130	140	125	181	144	119	126	135	140	130
05	Grønnsaker og frukt .....	146	163	135	168	153	168	169	130	166	158
06	Sukker, sukkervarer og honning .....	90	101	114	120	106	87	100	106	110	101
07	Kaffe, te, kakao, krydderier .....	154	136	155	158	151	137	139	137	166	145
08	Dyrefor (unntatt umalt korn) .....	232	226	374	269	275	205	237	428	268	284
1	DRIKKEVARER OG TOBakk .....	117	178	174	177	162	135	166	159	183	161
2	RÅVARER (IKKE SPISELIGE) EKSKL. BRENSELSTOFFER ..	181	174	155	198	177	171	240	189	169	192
22	Oljefrø og oljeholdige frukter .....	55	41	37	33	42	46	37	27	65	44
24	Tømmer, trelast og kork .....	160	193	150	178	170	178	216	189	172	189
25	Papirmasse og papiravfall .....	190	201	241	244	219	237	203	209	314	241
26	Tekstilfibrer, ikke spunnet el. vevd .....	89	95	88	105	94	93	76	88	113	92
27	Rå gjødningsstoffer og rå mineraler .....	152	155	164	169	160	149	203	181	212	186
28	Malm og avfall av metall .....	217	192	172	239	205	185	303	221	151	215
3	BRENSELSTOFFER, SMØREOLJER, ELEKTRISK STRØM .....	114	121	116	127	119	104	94	125	132	114
32	Kull, koks og briketter .....	105	87	106	94	98	104	112	112	97	106
33	Mineralolje og mineraloljeprodukter .....	96	116	120	119	113	95	92	127	126	110
35	Elektrisk strøm .....	1347	1047	224	688	827	303	61	48	272	171
4	ANIMALSKE OG VEGETABILSKE OLJER, FETT OG VOKS ...	148	169	143	239	175	159	104	162	213	160
5	KJEMISKE PRODUKTER .....	173	191	182	201	186	191	201	181	201	194
51	Organiske kjemiske produkter .....	206	244	250	245	236	267	308	264	257	274
52	Uorganiske kjemiske produkter .....	109	132	78	116	109	97	111	98	103	102
53	Farge- og garvestoffer .....	160	192	197	160	177	152	189	192	160	174
54	Medisiner, farmasøytiske produkter .....	185	194	198	232	203	193	184	162	240	195
55	Flyktige oljer, rengjøringsprodukter .....	214	204	209	209	209	209	227	216	227	220
56	Kunstgjødsel .....	130	165	157	192	161	305	319	171	201	249
57	Plastråstoffer .....	149	160	152	167	157	174	165	170	176	171
58	Plast, halvfabrikata .....	167	203	180	185	184	182	213	186	192	193
6	BEARBEIDDE VARER GRUPPERT ETTER MATERIALE .....	166	164	138	164	158	156	161	156	175	162
61	Lær, lærvarer og beredte pelsskinn .....	119	122	113	157	128	179	174	112	176	160
62	Varer av gummi, i.e.n. ....	153	130	147	140	143	149	138	154	144	146
63	Varer av tre og kork(unntatt møbler) .....	172	162	150	196	170	182	184	176	193	184
64	Papir, papp og varer .....	168	158	158	185	167	173	160	161	182	169
65	Tekstilgarn, -stoffer og -varer .....	134	127	122	141	131	139	136	134	146	139
66	Varer av ikke-metalliske mineraler .....	121	143	131	157	138	138	150	146	164	150
67	Jern og stål .....	185	154	113	148	150	143	129	120	159	138
68	Metaller, unntatt jern og stål .....	191	201	201	274	217	243	325	308	261	284
69	Varer av metaller, i.e.n. ....	178	201	134	143	164	138	150	141	175	151
7	MASKINER OG TRANSPORTMIDLER .....	212	207	191	237	212	205	226	212	256	225
71	Kraftmaskiner og -utstyr .....	157	137	136	163	149	160	141	116	124	136
72	Maskiner for spesielle industrier .....	148	176	153	159	159	136	169	126	154	146
75	Kontormaskiner, databehandlingsutstyr .....	419	348	354	448	392	416	331	346	473	392
76	Telekommunikasjonsapparater .....	566	455	499	616	534	555	554	570	709	597
77	Elektriske maskiner og apparater .....	200	163	174	218	189	196	177	190	237	200
78	Kjøretøyer for veg .....	142	168	152	199	165	159	185	155	190	172
8	FORSKJELLIGE FERDIGE VARER .....	167	139	170	177	163	174	158	181	179	173
81	Prefabrikerte bygninger .....	147	129	177	251	176	174	165	216	263	204
82	Møbler og deler .....	167	156	152	191	166	188	184	175	206	188
83	Reiseeffekter, vesker og liknende .....	146	162	185	188	170	197	184	178	158	179
84	Klær og tilbehør til klær .....	174	113	195	147	157	179	130	209	153	168
85	Fottøy .....	134	64	120	67	96	128	73	119	60	95
87	Vitenskapelige og tekniske instrument .....	170	167	158	176	168	160	167	149	176	163
88	Fotografiske og optiske artikler, ur .....	229	235	243	255	240	303	318	318	301	310
89	Forskjellige ferdige varer, i.e.n. ....	158	146	158	196	164	158	160	160	186	166

Tabell 7. Kvartalsindekser for utvalgte varegrupper. Verdiindekser, 1988=100. Eksport  
 Quarterly index numbers for selected commodity groups. Value indices, 1988=100. Exports

SITC/Varegruppe	Commodity group	1999					2000				
		1. kv.	2. kv.	3. kv.	4. kv.	Året	1. kv.	2. kv.	3. kv.	4. kv.	Året
	I alt, med skip og oljeplattformer .....	199	220	249	305	243	321	321	357	399	350
	I alt, uten skip og oljeplattformer .....	202	221	249	306	244	332	331	363	408	359
	I alt, uten skip, oljepl., råolje og naturgass ..	194	194	193	221	200	223	227	221	250	230
	Skip og oljeplattformer .....	122	199	232	264	205	39	74	208	180	125
0-1	Matvarer, drikkevarer, tobakk .....	263	234	247	330	269	256	264	260	348	282
2,4	Råvarer, unntatt brenselstoffer .....	122	117	116	127	121	139	136	134	122	133
3	Brenselstoffer .....	220	275	363	478	334	544	540	634	706	606
5-9	Bearbeidde varer, unntatt 0-1 ovenfor .....	185	187	175	187	183	200	201	194	216	203
0	MATVARER OG LEVENDE DYR .....	264	233	247	331	269	257	264	261	349	283
02	Meierivarer og egg .....	154	131	152	155	148	158	167	154	144	156
03	Fisk, krepsdyr, bløtdyr .....	277	242	255	360	283	275	280	276	379	303
07	Kaffe, te, kakao, krydderier .....	347	388	370	383	372	304	257	291	388	310
08	Dyrefor (unntatt umalt korn) .....	218	203	220	143	196	134	183	190	181	172
1	DRIKKEVARER OG TOBAKK .....	177	275	309	200	240	142	211	219	219	198
2	RÅVARER (IKKE SPISELIGE) EKSKL. BRENSELSTOFFER ..	117	113	111	122	116	134	131	131	113	127
21	Huder, skinn og pelsskinn, rå .....	89	29	47	41	51	87	42	50	57	59
24	Tømmer, trelast og kork .....	201	209	167	222	200	206	186	148	169	177
25	Papirmasse og papiravfall .....	98	93	101	107	100	131	144	140	86	125
26	Tekstilfibrer, ikke spunnet el. vevd .....	109	103	60	104	94	114	102	66	121	101
27	Rå gjødningsstoffer og rå mineraler .....	252	279	257	262	262	231	243	253	238	241
28	Malmer og avfall av metall .....	35	48	46	61	48	62	62	76	69	67
3	BRENSELSTOFFER, SMØREOLJER, ELEKTRISK STRØM .....	220	275	363	478	334	544	540	634	706	606
33	Mineralolje og mineraloljeprodukter .....	242	326	446	592	402	680	697	832	872	770
34	Gass, naturlig og tilvirket .....	178	163	171	224	184	240	183	182	332	234
35	Elektrisk strøm .....	74	113	322	157	167	262	371	410	423	366
4	ANIMALSKE OG VEGETABILSKE OLJER, FETT OG VOKS ...	189	178	181	195	185	208	200	183	244	209
5	KJEMISKE PRODUKTER .....	175	181	179	202	184	209	212	207	229	214
51	Organiske kjemiske produkter .....	171	182	192	225	193	249	230	246	301	257
52	Uorganiske kjemiske produkter .....	177	168	173	182	175	221	208	194	230	213
53	Farge- og garvestoffer .....	144	174	182	152	163	176	211	198	148	183
54	Medisiner, farmasøytiske produkter .....	282	345	266	343	309	343	387	351	406	372
55	Flyktige oljer, rengjøringsprodukter .....	310	313	323	343	322	323	324	336	344	332
56	Kunstgjødsel .....	154	139	149	200	161	138	171	148	177	159
57	Plastråstoffer .....	114	117	122	131	121	146	141	141	142	142
58	Plast, halvfabrikata .....	160	172	157	173	166	182	192	171	177	180
59	Kjemiske produkter ikke ellers nevnt .....	341	361	319	338	340	352	358	364	381	364
6	BEARBEIDDE VARER GRUPPERT ETTER MATERIALE .....	149	146	141	152	147	171	173	161	166	168
61	Lær, lærvarer og beredte pelsskinn .....	109	117	106	112	111	126	161	151	189	157
62	Varer av gummi, i.e.n. ....	65	58	58	62	61	55	55	56	57	56
63	Varer av tre og kork(unntatt møbler) .....	427	446	425	464	440	463	473	442	497	469
64	Papir, papp og varer .....	176	159	162	172	167	165	171	155	175	167
65	Tekstilgarn, -stoffer og -varer .....	177	165	167	200	177	196	181	163	187	182
66	Varer av ikke-metalliske mineraler .....	194	202	187	199	196	196	205	195	206	200
67	Jern og stål .....	159	158	128	137	145	140	148	144	157	147
68	Metaller, unntatt jern og stål .....	126	127	129	139	130	175	175	151	153	164
69	Varer av metaller, i.e.n. ....	193	187	169	182	183	196	184	271	212	216
7	MASKINER OG TRANSPORTMIDLER .....	251	265	225	230	242	244	242	242	288	254
71	Kraftmaskiner og -utstyr .....	318	276	283	258	284	384	397	288	368	359
72	Maskiner for spesielle industrier .....	249	255	238	179	230	231	242	241	204	229
75	Kontormaskiner, databehandlingsutstyr .....	176	161	158	170	166	177	163	162	186	172
76	Telekommunikasjonsapparater .....	294	297	324	434	337	376	327	372	479	389
77	Elektriske maskiner og apparater .....	278	270	247	300	274	263	274	289	404	308
78	Kjøretøyer for veg .....	185	182	167	183	179	203	213	176	205	199
8	FORSKJELLIGE FERDIGE VARER .....	238	227	233	255	238	236	231	228	296	248
81	Prefabrikerte bygninger .....	192	186	199	223	200	197	182	196	217	198
82	Møbler og deler .....	348	310	295	374	332	388	349	334	424	374
84	Klær og tilbehør til klær .....	155	136	170	182	161	102	101	128	245	144
87	Vitenskapelige og tekniske instrument .....	315	295	280	323	303	310	329	296	392	332
88	Fotografiske og optiske artikler, ur .....	260	198	236	296	247	274	276	425	489	366
89	Forskjellige ferdige varer, i.e.n. ....	186	193	207	200	197	178	174	171	223	186

Tabell 7. Kvartalsindekser for utvalgte varegrupper. Prisindekser, 1988=100. Eksport (forts.) Quarterly index numbers for selected commodity groups. Unit value indices, 1988=100. Exports

SITC/Varegruppe	Commodity group	1999					2000				
		1. kv.	2. kv.	3. kv.	4. kv.	Året	1. kv.	2. kv.	3. kv.	4. kv.	Året
	I alt, med skip og oljeplattformer .....	..	..	..	..	..	..	..	..	..	..
	I alt, uten skip og oljeplattformer .....	94	106	122	130	113	145	152	166	171	159
	I alt, uten skip, oljepl., råolje og naturgass ..	99	101	104	103	102	110	115	115	118	115
	Skip og oljepattformer .....	..	..	..	..	..	..	..	..	..	..
0-1	Matvarer, drikkevarer, tobakk .....	99	99	97	98	98	104	109	108	101	105
2,4	Råvarer, unntatt brenselstoffer .....	105	106	109	110	108	119	125	127	118	122
3	Brenselstoffer .....	89	115	153	175	134	197	210	243	253	226
5-9	Bearbeidde varer, unntatt 0-1 ovenfor .....	98	100	100	96	98	103	106	104	109	106
0	MATVARER OG LEVENDE DYR .....	99	99	97	98	98	105	110	108	101	105
02	Meierivarer og egg .....	136	145	139	141	140	168	172	175	176	173
03	Fisk, krepsdyr, bløtdyr .....	98	99	97	97	98	103	108	106	99	104
07	Kaffe, te, kakao, krydderier .....	74	79	82	87	80	82	84	91	96	89
08	Dyrefor (unntatt umalt korn) .....	94	86	88	84	88	102	124	115	128	118
1	DRIKKEVARER OG TOBAKK .....	99	85	89	101	92	89	100	102	109	101
2	RÅVARER (IKKE SPISELIGE) EKSKL. BRENSELSTOFFER ..	103	106	108	110	107	118	126	128	119	123
21	Huder, skinn og pelsskinn, rå .....	76	86	80	85	80	81	81	84	93	84
24	Tømmer, trelast og kork .....	113	112	111	102	109	108	105	98	100	103
25	Papirmasse og papiravfall .....	98	100	110	119	107	124	142	150	137	138
26	Tekstilfibrer, ikke spunnet el. vevd .....	63	57	67	66	63	68	59	62	69	65
27	Rå gjødningsstoffer og rå mineraler .....	157	150	148	154	152	160	161	161	163	161
28	Malmer og avfall av metall .....	82	81	90	86	85	114	123	122	106	116
3	BRENSELSTOFFER, SMØREOLJER, ELEKTRISK STRØM .....	89	115	153	175	134	197	210	243	253	226
33	Mineralolje og mineraloljeprodukter .....	91	124	168	198	147	230	244	282	291	262
34	Gass, naturlig og tilvirket .....	95	96	112	114	104	109	111	126	153	125
35	Elektrisk strøm .....	222	152	173	234	184	188	153	146	230	173
4	ANIMALSKE OG VEGETABILSKE OLJER, FETT OG VOKS ...	129	110	121	112	118	132	124	119	117	123
5	KJEMISKE PRODUKTER .....	91	95	95	95	94	96	102	100	102	100
51	Organiske kjemiske produkter .....	75	76	78	83	78	81	85	84	85	84
52	Uorganiske kjemiske produkter .....	121	116	116	117	117	114	116	116	118	116
53	Farge- og garvestoffer .....	116	114	113	117	115	117	124	125	121	122
54	Medisiner, farmasøytiske produkter .....	105	98	113	118	108	123	130	115	140	127
55	Flyktige oljer, rengjøringsprodukter .....	136	152	140	117	135	128	141	146	136	137
56	Kunstgjødsel .....	110	109	121	109	112	107	126	117	123	119
57	Plastråstoffer .....	79	75	82	88	81	90	89	90	88	89
58	Plast, halvfabrikata .....	101	95	97	96	97	100	100	100	100	100
59	Kjemiske produkter ikke ellers nevnt .....	80	115	86	83	89	85	98	95	97	93
6	BEARBEIDDE VARER GRUPPERT ETTER MATERIALE .....	91	90	93	96	93	101	107	103	108	105
61	Lær, lærvarer og beredte pelsskinn .....	81	73	82	73	77	83	100	103	87	93
62	Varer av gummi, i.e.n. ....	152	142	138	143	144	137	161	145	124	140
63	Varer av tre og kork(unntatt møbler) .....	130	126	126	123	126	122	124	129	123	125
64	Papir, papp og varer .....	102	101	98	96	99	98	102	102	104	102
65	Tekstilgarn, -stoffer og -varer .....	105	103	99	97	101	101	96	98	101	99
66	Varer av ikke-metalliske mineraler .....	106	108	101	111	107	108	110	112	117	112
67	Jern og stål .....	104	100	100	100	101	104	110	111	115	110
68	Metaller, unntatt jern og stål .....	83	84	91	97	89	105	113	109	114	110
69	Varer av metaller, i.e.n. ....	82	74	78	81	78	77	81	71	79	76
7	MASKINER OG TRANSPORTMIDLER .....	108	113	109	91	105	108	105	106	114	108
71	Kraftmaskiner og -utstyr .....	105	201	105	94	115	128	136	124	115	125
72	Maskiner for spesielle industrier .....	212	204	243	210	216	200	199	201	257	211
75	Kontormaskiner, databehandlingsutstyr .....	85	85	84	75	82	78	108	76	90	86
76	Telekommunikasjonsapparater .....	80	90	79	66	76	97	71	101	117	95
77	Elektriske maskiner og apparater .....	103	113	108	100	106	100	102	104	99	101
78	Kjøretøyer for veg .....	127	131	131	129	129	124	134	133	133	131
8	FORSKJELLIGE FERDIGE VARER .....	121	124	119	118	120	115	123	120	124	121
81	Prefabrikerte bygninger .....	149	147	142	146	146	160	168	151	143	154
82	Møbler og deler .....	119	118	118	124	120	122	130	128	127	126
84	Klær og tilbehør til klær .....	88	93	93	92	92	102	86	102	116	104
87	Vitenskapelige og tekniske instrument .....	149	157	144	136	146	134	140	143	149	142
88	Fotografiske og optiske artikler, ur .....	57	52	46	50	51	43	55	51	50	50
89	Forskjellige ferdige varer, i.e.n. ....	117	118	114	115	116	106	118	109	114	112



Tabell 7. Kvartalsindekser for utvalgte varegrupper. Volumindekser, 1988=100. Eksport  
 (forts.) Quarterly index numbers for selected commodity groups. Volume indices, 1988=100. Exports

SITC/Varegruppe	Commodity group	1999					2000				
		1. kv.	2. kv.	3. kv.	4. kv.	Året	1. kv.	2. kv.	3. kv.	4. kv.	Året
	I alt, med skip og oljeplattformer .....	215	209	204	235	215	230	217	218	239	226
	I alt, uten skip og oljeplattformer .....	196	191	186	213	197	202	197	192	212	201
	I alt, uten skip, oljepl., råolje og naturgass .	266	237	255	336	273	245	241	242	345	268
	Skip og oljeplattformer .....	116	110	106	116	112	117	108	106	103	109
0-1	Matvarer, drikkevarer, tobakk .....	246	239	237	273	249	277	257	261	279	269
2,4	Råvarer, unntatt brenselstoffer .....	188	187	175	196	186	195	189	185	199	192
3	Brenselstoffer .....	266	236	254	337	273	245	241	242	346	268
5-9	Bearbeidde varer, unntatt 0-1 ovenfor .....	113	91	109	110	106	94	97	88	82	90
0	MATVARER OG LEVENDE DYR .....	281	245	263	370	290	266	259	260	383	292
02	Meierivarer og egg .....	469	493	449	442	463	369	306	319	402	349
03	Fisk, krepssdyr, bløtdyr .....	232	237	251	170	222	131	148	165	141	146
07	Kaffe, te, kakao, krydderier .....	179	323	347	197	262	159	210	215	200	196
08	Dyrefor (unntatt umalt korn) .....	114	106	103	111	108	114	104	102	95	104
1	DRIKKEVARER OG TOBAKK .....	117	34	58	48	64	108	52	59	61	70
2	RÅVARER (IKKE SPISELIGE) EKSKL. BRENSELSTOFFER ..	178	187	151	219	184	191	176	151	169	172
21	Huder, skinn og pelsskinn, rå .....	99	93	92	90	94	106	101	94	63	91
24	Tømmer, trelast og kork .....	174	179	90	157	150	167	172	107	176	155
25	Papirmasse og papiravfall .....	160	186	173	170	172	144	151	157	146	149
26	Tekstilfibrer, ikke spunnet el. vevd .....	43	59	52	71	56	54	50	62	65	58
27	Rå gjødningsstoffer og rå mineraler .....	246	239	237	273	249	277	257	261	279	269
28	Malmer og avfall av metall .....	266	262	266	299	273	296	285	295	299	294
3	BRENSELSTOFFER, SMØREOLJER, ELEKTRISK STRØM .....	186	170	152	197	176	221	164	144	217	187
33	Mineralolje og mineraloljeprodukter .....	33	74	186	67	90	139	241	281	184	211
34	Gass, naturlig og tilvirket .....	146	161	149	174	158	158	161	153	207	170
35	Elektrisk strøm .....	192	190	189	211	195	218	207	206	225	214
4	ANIMALSKE OG VEGETABILSKE OLJER, FETT OG VOKS ...	227	239	246	270	246	308	271	292	356	307
5	KJEMISKE PRODUKTER .....	147	145	149	156	149	193	178	167	194	183
51	Organiske kjemiske produkter .....	125	152	161	130	142	149	171	158	122	150
52	Uorganiske kjemiske produkter .....	268	351	235	291	286	279	297	305	289	293
53	Farge- og garvestoffer .....	228	205	230	294	239	252	229	231	253	241
54	Medisiner, farmasøytiske produkter .....	140	128	124	183	144	129	135	126	144	134
55	Flyktige oljer, rengjøringsprodukter .....	144	156	149	148	149	163	158	157	161	160
56	Kunstgjødsel .....	159	180	162	181	171	182	192	170	177	180
57	Plastråstoffer .....	428	314	373	408	381	414	366	383	394	389
58	Plast, halvfabrikata .....	163	162	151	158	159	169	161	156	154	160
59	Kjemiske produkter ikke ellers nevnt .....	135	160	129	152	144	152	162	147	215	169
6	BEARBEIDDE VARER GRUPPERT ETTER MATERIALE .....	42	41	42	44	42	40	34	39	46	40
61	Lær, lærvarer og beredte pelsskinn .....	327	353	337	378	349	378	380	341	404	376
62	Varer av gummi, i.e.n. ....	172	158	166	179	169	168	169	152	168	164
63	Varer av tre og kork(unntatt møbler) .....	169	161	167	206	176	195	188	167	186	184
64	Papir, papp og varer .....	182	187	186	179	184	181	186	174	176	179
65	Tekstilgarn, -stoffer og -varer .....	152	158	128	137	144	135	135	130	137	134
66	Varer av ikke-metalliske mineraler .....	152	150	141	143	147	166	154	139	134	148
67	Jern og stål .....	237	254	218	224	233	256	226	381	268	283
68	Metaller, unntatt jern og stål .....	232	235	205	252	231	227	231	228	254	235
69	Varer av metaller, i.e.n. ....	301	137	269	275	245	301	290	232	321	286
7	MASKINER OG TRANSPORTMIDLER .....	117	125	98	85	106	116	121	119	79	109
71	Kraftmaskiner og -utstyr .....	208	190	188	226	203	227	151	214	207	200
72	Maskiner for spesielle industrier .....	369	331	411	660	443	389	463	370	409	408
75	Kontormaskiner, databehandlingsutstyr .....	268	238	228	301	259	263	268	278	410	305
76	Telekommunikasjonsapparater .....	146	139	127	141	138	164	158	133	154	152
77	Elektriske maskiner og apparater .....	196	183	196	216	198	204	188	190	239	205
78	Kjøretøyer for veg .....	128	127	139	153	137	123	108	130	151	128
8	FORSKJELLIGE FERDIGE VARER .....	293	262	251	302	277	319	269	261	333	295
81	Prefabrikerte bygninger .....	175	147	182	198	175	100	118	125	211	138
82	Møbler og deler .....	211	188	195	238	208	231	235	208	263	234
84	Klær og tilbehør til klær .....	455	383	515	589	485	643	500	836	969	737
87	Vitenskapelige og tekniske instrument .....	159	163	182	174	170	167	147	157	195	167
88	Fotografiske og optiske artikler, ur .....										
89	Forskjellige ferdige varer, i.e.n. ....										

Tabell 8. Import. Varesektorer og hovedgrupper etter SITC. Millioner kroner  
 Imports by sections and divisions of the SITC. Million kr

Varesektorer og hovedgrupper	Desember		Jan - des		%andel total	
	1999	2000	1999	2000	1999	2000
I ALT Total .....	25 682	23 402	266 677	297 131	100,0	100,0
0 MATVARER OG LEVENDE DYR .....	1 311	1 257	15 174	15 587	5,7	5,2
00 Levende dyr, utenom gruppe 03 .....	12	10	75	90	0,0	0,0
01 Kjøtt og kjøttvarer .....	16	22	233	254	0,1	0,1
02 Meierivarer og egg .....	19	16	261	245	0,1	0,1
03 Fisk, krepsdyr, bløtdyr .....	298	284	3 482	3 819	1,3	1,3
04 Korn og kornvarer .....	182	152	1 872	1 740	0,7	0,6
05 Grønnsaker og frukt .....	365	360	3 821	3 905	1,4	1,3
06 Sukker, sukkervarer og honning .....	76	83	941	953	0,4	0,3
07 Kaffe, te, kakao, krydderier .....	153	141	1 817	1 671	0,7	0,6
08 Dyrefor (unntatt umalt korn) .....	102	108	1 599	1 766	0,6	0,6
09 Forskjellige matvarer .....	87	81	1 072	1 144	0,4	0,4
1 DRIKKEVARER OG TOBAKK .....	216	213	2 100	2 223	0,8	0,7
11 Drikkevarer .....	168	168	1 612	1 729	0,6	0,6
12 Tobakk og tobakksvarer .....	47	44	488	494	0,2	0,2
2 RÅVARER (IKKE SPISELIGE) EKSKL. BRENSELSTOFFER	1 640	1 865	17 093	21 493	6,4	7,2
21 Huder, skinn og pelsskinn, rå .....	4	15	69	112	0,0	0,0
22 Oljefrø og oljeholdige frukter .....	62	66	758	834	0,3	0,3
23 Rågummi .....	3	4	67	67	0,0	0,0
24 Tømmer, trelast og kork .....	293	261	3 529	3 999	1,3	1,3
25 Papirmasse og papiravfall .....	55	100	534	882	0,2	0,3
26 Tekstilfibrer, ikke spunnet el. vevd .....	11	12	125	127	0,0	0,0
27 Rå gjødningsstoffer og rå mineraler .....	155	139	1 654	1 703	0,6	0,6
28 Malmer og avfall av metall .....	944	1 140	9 260	12 481	3,5	4,2
29 Animalske og vegetabiliske råvarer .....	114	128	1 097	1 288	0,4	0,4
3 BRENSELSTOFFER, SMØREOLJER, ELEKTRISK STRØM ..	888	873	8 513	11 399	3,2	3,8
32 Kull, koks og briketter .....	96	102	996	1 120	0,4	0,4
33 Mineralolje og mineraloljeprodukter .....	641	669	6 266	9 035	2,3	3,0
34 Gass, naturlig og tilvirket .....	95	74	470	1 073	0,2	0,4
35 Elektrisk strøm .....	56	28	781	170	0,3	0,1
4 ANIMALSKE OG VEGETABILSKE OLJER, FETT OG VOKS	78	56	955	947	0,4	0,3
5 KJEMISKE PRODUKTER .....	2 210	2 160	24 299	27 364	9,1	9,2
51 Organiske kjemiske produkter .....	286	354	3 089	4 149	1,2	1,4
52 Uorganiske kjemiske produkter .....	161	149	1 764	1 711	0,7	0,6
53 Farge- og garvestoffer .....	153	151	2 224	2 396	0,8	0,8
54 Medisiner, farmasøytiske produkter .....	597	542	5 642	6 544	2,1	2,2
55 Flyktige oljer, rengjøringsprodukter .....	271	268	3 229	3 495	1,2	1,2
56 Kunstgjødsel .....	73	71	800	932	0,3	0,3
57 Plastråstoffer .....	188	199	2 503	2 904	0,9	1,0
58 Plast, halvfabrikata .....	182	161	2 049	2 259	0,8	0,8
59 Kjemiske produkter ikke ellers nevnt .....	299	266	2 999	2 973	1,1	1,0
6 BEARBEIDDE VARER GRUPPERT ETTER MATERIALE ....	3 208	3 498	41 210	43 242	15,5	14,6
61 Lær, lærvarer og beredte pelsskinn .....	33	30	324	425	0,1	0,1
62 Varer av gummi, i.e.n. ....	125	128	2 191	2 275	0,8	0,8
63 Varer av tre og kork(unntatt møbler) .....	201	203	2 431	2 723	0,9	0,9
64 Papir, papp og varer .....	571	547	6 432	6 880	2,4	2,3
65 Tekstilgarn, -stoffer og -varer .....	331	329	4 244	4 475	1,6	1,5
66 Varer av ikke-metalliske mineraler .....	307	285	3 666	3 858	1,4	1,3
67 Jern og stål .....	571	615	7 353	7 247	2,8	2,4
68 Metaller, unntatt jern og stål .....	428	448	4 628	6 324	1,7	2,1
69 Varer av metaller, i.e.n. ....	641	912	9 941	9 035	3,7	3,0
7 MASKINER OG TRANSPORTMIDLER .....	12 418	10 057	113 239	129 322	42,5	43,5
71 Kraftmaskiner og -utstyr .....	417	294	4 567	4 429	1,7	1,5
72 Maskiner for spesielle industrier .....	898	830	10 735	10 237	4,0	3,4
73 Metallbearbeidingsmaskiner .....	74	101	1 135	1 084	0,4	0,4
74 Andre industrimaskiner og -utstyr .....	1 179	935	15 242	12 786	5,7	4,3
75 Kontormaskiner, databehandlingsutstyr .....	1 430	1 509	13 783	15 076	5,2	5,1
76 Telekommunikasjonsapparater .....	1 099	1 369	10 258	12 568	3,8	4,2
77 Elektriske maskiner og apparater .....	1 262	1 313	13 897	15 300	5,2	5,1
78 Kjøretøyer for veg .....	2 901	2 728	23 066	25 134	8,6	8,5
79 Andre transportmidler .....	3 158	977	20 556	32 707	7,7	11,0
8 FORSKJELLIGE FERDIGE VARER .....	3 677	3 365	43 669	44 958	16,4	15,1
81 Prefabrikerte bygninger .....	205	191	2 010	2 271	0,8	0,8
82 Møbler og deler .....	579	558	5 686	6 299	2,1	2,1
83 Reiseeffekter, vesker og liknende .....	46	47	633	686	0,2	0,2
84 Klær og tilbehør til klær .....	594	559	10 768	11 345	4,0	3,8
85 Fottøy .....	117	99	2 138	2 180	0,8	0,7
87 Vitenskapelige og tekniske instrument .....	412	415	4 729	4 590	1,8	1,5
88 Fotografiske og optiske artikler, ur .....	225	196	2 409	2 453	0,9	0,8
89 Forskjellige ferdige varer, i.e.n. ....	1 498	1 300	15 296	15 134	5,7	5,1
9 ANDRE VARER OG TRANSAKSJONER .....	37	57	425	596	0,2	0,2

Tabell 9. Eksport. Varesektorer og hovedgrupper etter SITC. Millioner kroner  
 Exports by sections and divisions of the SITC. Million kr

Varesektorer og hovedgrupper	Desember		Jan - des		%andel total	
	1999	2000	1999	2000	1999	2000
I ALT Total .....	37 945	43 975	355 171	511 016	100,0	100,0
0 MATVARER OG LEVENDE DYR .....	2 964	2 812	31 538	33 182	8,9	6,5
00 Levende dyr, utenom gruppe 03 .....	1	2	14	21	0,0	0,0
01 Kjøtt og kjøttvarer .....	8	6	163	91	0,0	0,0
02 Meierivarer og egg .....	69	41	682	716	0,2	0,1
03 Fisk, krepsdyr, bløtdyr .....	2 749	2 589	28 454	30 395	8,0	5,9
04 Korn og kornvarer .....	13	10	167	171	0,0	0,0
05 Grønnsaker og frukt .....	7	11	102	76	0,0	0,0
06 Sukker, sukkervarer og honning .....	10	11	100	98	0,0	0,0
07 Kaffe, te, kakao, krydderier .....	27	23	336	281	0,1	0,1
08 Dyrefor (unntatt umalt korn) .....	68	105	1 307	1 149	0,4	0,2
09 Forskjellige matvarer .....	13	15	213	184	0,1	0,0
1 DRIKKEVARER OG TOBAKK .....	14	18	258	212	0,1	0,0
11 Drikkevarer .....	10	13	175	160	0,0	0,0
12 Tobakk og tobakksvarer .....	4	5	83	52	0,0	0,0
2 RÅVARER (IKKE SPISELIGE) EKSKL. BRENSELSTOFFER	603	558	7 431	8 154	2,1	1,6
21 Huder, skinn og pelsskinn, rå .....	45	59	480	553	0,1	0,1
22 Oljefrø og oljeholdige frukter .....	0	1	1	7	0,0	0,0
23 Rågummi .....	0	0	2	2	0,0	0,0
24 Tømmer, trelast og kork .....	99	101	1 380	1 225	0,4	0,2
25 Papirmasse og papiravfall .....	198	165	2 372	2 982	0,7	0,6
26 Tekstilfibrer, ikke spunnet el. vevd .....	5	5	66	71	0,0	0,0
27 Rå gjødningsstoffer og rå mineraler .....	179	134	2 310	2 124	0,7	0,4
28 Malmer og avfall av metall .....	65	66	641	906	0,2	0,2
29 Animalske og vegetabiliske råvarer .....	12	27	178	284	0,1	0,1
3 BRENSELSTOFFER, SMØREOLJER, ELEKTRISK STRØM ..	24 045	27 974	177 505	322 111	50,0	63,0
32 Kull, koks og briketter .....	4	19	130	218	0,0	0,0
33 Mineralolje og mineraloljeprodukter .....	20 766	22 908	147 757	283 339	41,6	55,4
34 Gass, naturlig og tilvirket .....	3 198	4 874	28 701	36 537	8,1	7,1
35 Elektrisk strøm .....	76	173	918	2 018	0,3	0,4
4 ANIMALSKE OG VEGETABILSKE OLJER, FETT OG VOKS	66	76	835	939	0,2	0,2
5 KJEMISKE PRODUKTER .....	1 741	2 218	22 281	25 878	6,3	5,1
51 Organiske kjemiske produkter .....	352	611	4 346	5 791	1,2	1,1
52 Uorganiske kjemiske produkter .....	277	371	3 269	3 977	0,9	0,8
53 Farge- og garvestoffer .....	68	54	951	1 069	0,3	0,2
54 Medisiner, farmasøytiske produkter .....	124	151	1 738	2 091	0,5	0,4
55 Flyktige oljer, rengjøringsprodukter .....	74	68	952	980	0,3	0,2
56 Kunstgjødsel .....	228	288	2 929	2 891	0,8	0,6
57 Plastråstoffer .....	295	311	3 783	4 445	1,1	0,9
58 Plast, halvfabrikata .....	71	68	986	1 074	0,3	0,2
59 Kjemiske produkter ikke ellers nevnt .....	252	296	3 327	3 562	0,9	0,7
6 BEARBEIDDE VARER GRUPPERT ETTER MATERIALE ....	3 830	4 127	51 524	58 777	14,5	11,5
61 Lær, lærvarer og beredte pelsskinn .....	14	24	198	279	0,1	0,1
62 Varer av gummi, i.e.n. ....	24	18	304	281	0,1	0,1
63 Varer av tre og kork(unntatt møbler) .....	133	156	1 863	1 984	0,5	0,4
64 Papir, papp og varer .....	825	828	9 714	9 685	2,7	1,9
65 Tekstilgarn, -stoffer og -varer .....	117	108	1 477	1 517	0,4	0,3
66 Varer av ikke-metalliske mineraler .....	108	113	1 407	1 442	0,4	0,3
67 Jern og stål .....	617	669	8 556	8 670	2,4	1,7
68 Metaller, unntatt jern og stål .....	1 727	1 900	24 309	30 559	6,8	6,0
69 Varer av metaller, i.e.n. ....	266	311	3 696	4 361	1,0	0,9
7 MASKINER OG TRANSPORTMIDLER .....	3 627	5 003	50 951	48 350	14,3	9,5
71 Kraftmaskiner og -utstyr .....	277	249	3 215	4 071	0,9	0,8
72 Maskiner for spesielle industrier .....	355	376	5 716	5 699	1,6	1,1
73 Metallbearbeidingsmaskiner .....	19	23	256	215	0,1	0,0
74 Andre industrimaskiner og -utstyr .....	550	944	7 616	7 345	2,1	1,4
75 Kontormaskiner, databehandlingsutstyr .....	355	361	3 914	4 055	1,1	0,8
76 Telekommunikasjonsapparater .....	547	536	4 999	5 764	1,4	1,1
77 Elektriske maskiner og apparater .....	554	887	5 981	6 722	1,7	1,3
78 Kjøretøyer for veg .....	300	373	4 165	4 630	1,2	0,9
79 Andre transportmidler .....	669	1 254	15 089	9 851	4,2	1,9
8 FORSKJELLIGE FERDIGE VARER .....	1 028	1 162	12 564	13 062	3,5	2,6
81 Prefabrikerte bygninger .....	84	64	1 004	994	0,3	0,2
82 Møbler og deler .....	235	241	2 699	3 040	0,8	0,6
83 Reiseeffekter, vesker og liknende .....	1	2	23	26	0,0	0,0
84 Klær og tilbehør til klær .....	42	48	697	624	0,2	0,1
85 Fottøy .....	5	5	94	108	0,0	0,0
87 Vitenskapelige og tekniske instrument .....	326	344	3 551	3 882	1,0	0,8
88 Fotografiske og optiske artikler, ur .....	20	53	241	356	0,1	0,1
89 Forskjellige ferdige varer, i.e.n. ....	315	406	4 254	4 032	1,2	0,8
9 ANDRE VARER OG TRANSAKSJONER .....	27	27	284	349	0,1	0,1

Tabell 10. Import gruppert etter SITC. Millioner kroner  
Imports by groups of the SITC. Million kroner

	Mengde- enhet	IMPORT			
		Jan - des 1999		Jan - des 2000	
		Mengde Quant.	Verdi Value	Mengde Quant.	Verdi Value
00 Matvarer og levende dyr	..	..	75	..	90
001 Levende dyr (utenom de som er tatt med i hovedgruppe 03)	..	..	75	..	90
01 Kjøtt og kjøttvarer	t	7 148	233	7 696	254
011 Kjøtt av storfe, ferskt, kjølt el. fryst	t	2 910	99	3 135	106
012 Annet kjøtt og spiselig slakteavfall, ferskt, kjølt eller fryst	t	3 657	102	3 730	109
016 Kjøtt og spiselig slakteavfall, saltet, i saltlake, tørket eller røykt; spiselig mel av kjøtt eller slakteavfall	t	183	9	370	16
017 Kjøtt og spiselig slakteavfall, tilberedt eller konservert i.e.n.	t	399	23	462	22
02 Meierivarer og egg	t	8 299	261	7 506	245
022 Mjølke og fløte og mjølkeprodukter (unntatt smør og ost)	t	4 176	81	3 623	70
023 Smør og annet fett samt oljer fremstilt av mjølk	t	182	3	210	3
024 Ost og ostemasse	t	3 070	161	3 203	164
025 Egg og eggeplommer, friske, tørkede el. konservert på annen måte, også med tilsetning av søtningstoff; eggehvite	t	870	16	470	8
03 Fisk, krepsdyr, bløtdyr og tilberedninger	t	338 348	3 482	410 278	3 819
034 Fisk, fersk, kjølt eller fryst	t	298 010	2 544	366 748	2 840
035 Fisk, tørket, saltet, i saltlake el. røkt	t	4 800	159	2 834	99
036 Krepsdyr og bløtdyr	t	22 162	414	27 037	465
037 Fisk, krepsdyr og bløtdyr, tilberedt eller konservert, i.e.n.	t	13 375	365	13 659	415
04 Korn og kornvarer	t	650 075	1 872	426 204	1 740
041 Hvete, umalt	t	357 467	371	204 219	223
042 Ris	t	16 035	84	16 835	92
043 Bygg, umalt	t	16 473	13	6 303	7
044 Mais, umalt	t	65 121	66	20 579	27
045 Annet korn, umalt	t	76 492	56	62 677	56
046 Hvetemjøl og blandet mjøl av hvete og rug	t	2 436	7	2 303	6
047 Annet mjøl	t	10 039	26	1 211	4
048 Kornprodukter og produkter av mjøl eller stivelse av frukt eller grønnsaker	t	106 014	1 249	112 078	1 324
05 Grønnsaker og frukt	t	463 971	3 821	470 648	3 905
054 Grønnsaker, friske, kjølte, fryste eller midlertidig konserverte; røtter, knoller og grønnsakprodukter, friske eller tørkede	t	122 927	923	120 724	950
056 Grønnsaker, røtter og knoller, tilberedt eller konservert, i.e.n.	t	42 573	398	50 592	420
057 Frukt og nøtter: friske eller tørkede	t	242 315	1 795	244 748	1 849
058 Frukt: tilberedt eller konservert	t	28 149	337	26 721	312
059 Frukt- og grønnsaksafters (herunder druemost), ugjærede og alkoholfrie, også tilsatt sukker el. annet søtningstoff	t	28 008	368	27 863	374
06 Sukker, sukkervarer og honning	t	257 829	941	282 784	953
061 Sukker, melasse og honning	t	240 497	482	265 930	500
062 Sukkertøy og andre sukkervarer	t	17 332	459	16 854	453
07 Kaffe, te, kakao, krydderier	t	72 576	1 817	65 611	1 671
071 Kaffe og kaffeerstatninger	t	45 042	905	37 512	786
072 Kakao	t	7 521	152	6 435	104
073 Sjokolade og andre næringsmidler som inneholder kakao	t	16 675	575	18 312	588
074 Te og matè	t	1 139	99	1 255	108
075 Krydderier	t	2 199	85	2 096	85
08 Dyrefor (unntatt umalt korn)	t	360 697	1 599	403 044	1 766
081 Dyrefor (unntatt umalt korn)	t	360 697	1 599	403 044	1 766
09 Forskjellige matvarer	t	40 422	1 072	40 818	1 144
091 Margarin og matfett	t	10 353	96	8 371	63
098 Tilberedte matvarer i.e.n.	t	30 069	977	32 447	1 081
11 Drikkevarer	..	..	1 612	..	1 729
111 Alkoholfrie drikkevarer i.e.n.	..	..	198	..	161
112 Alkoholholdige drikkevarer	TL	69 056	1 414	73 296	1 568
12 Tobakk og tobakksvarer	t	8 306	488	7 339	494

Tabell 10. Import gruppert etter SITC. Millioner kroner  
(forts.) Imports by groups of the SITC. Million kroner

	Mengde- enhet  Unit	IMPORT			
		Jan - des 1999		Jan - des 2000	
		Mengde Quant.	Verdi Value	Mengde Quant.	Verdi Value
121 Tobakk, ubearbeidd, herunder avfall .....	t	6 480	186	5 340	169
122 Tobakk, bearbeidd .....	t	1 826	302	1 999	325
21 Huder, skinn og pelsskinn, rå ..	..	..	69	..	112
211 Huder og skinn, unntatt pelsskinn .....	t	2 574	42	3 980	78
212 Pelsskinn, uberedte (inkl. kutt) .....	..	..	27	..	34
22 Oljefrø og oljeholdige frukter	t	404 256	758	431 450	834
222 Oljeholdige frø og frukter til utvinning av bløte oljer .....	t	387 087	711	429 557	824
223 Oljeholdige frø og frukter til utvinning av andre oljer .....	t	17 169	47	1 893	10
23 Rågummi	t	8 749	67	9 358	67
231 Naturgummi, balata, guttaperka o.l. naturlige gummier, ubearbeidd eller i form av plater, duk, bånd .....	t	275	3	193	3
232 Syntetisk gummi og faktisk framstilt av oljer, ubearbeidd eller i form av plater, duk, bånd; blandinger av produkter under gruppe 231 .....	t	8 474	64	9 165	64
24 Tømmer, trelast og kork ..	..	..	3 529	..	3 999
244 Kork, ubearbeidd og korkavfall .....	t	10	0	24	1
245 Ved til brensel; trekull .....	..	..	100	..	93
246 Sagflis og spon, også i form av briketter pelletter e.l. .... fast mål	TU	741	186	828	184
247 Tømmer: rundtømmer el. grovt tilhogd "	TU	3 046	1 200	3 323	1 298
248 Skåret eller høvlet trelast; jernbanesviller av tre .....	..	..	2 044	..	2 424
25 Papirmasse og papiravfall ..	..	..	534	..	882
251 Papirmasse og papiravfall .....	..	..	534	..	882
26 Tekstilfibrer, ikke spunnet eller vevd	t	8 599	125	8 750	127
261 Silke .....	t	0	0	3	0
263 Bomull .....	t	510	8	613	10
264 Jute og andre tekstilfibrer av bast. ....	t	31	1	77	2
265 Vegetabiliske tekstilfibrer, unntatt av bomull og jute .....	t	562	4	354	5
266 Syntetiske fibrer for spinning .....	t	3 919	51	4 095	53
267 Andre kunstige fibrer for spinning, avfall av synt. og kunstige tekstilfibre	t	872	12	1 136	17
268 Ull og andre dyrehår .....	t	1 301	38	1 135	30
269 Brukte klær og tekstilvarer, filler .....	t	1 403	11	1 338	11
27 Rå gjødningsstoffer og rå mineraler ..	..	..	1 654	..	1 703
272 Gjødningsstoffer (unntatt de som hører under hovedgruppe 56) .....	t	678 091	369	630 871	381
273 Stein, sand og grus .....	t	814 404	231	798 242	228
274 Svovel og urøstet svovelkis .....	t	215 372	53	218 995	52
277 Naturlige slipestoffer; industridiamanter ..	..	..	7	..	9
278 Andre rå mineraler .....	t	2 238 172	993	2 144 836	1 033
28 Malmer og avfall av metall ..	..	..	9 260	..	12 481
281 Jernmalm og konsentrater .....	t	283 525	67	187 630	48
282 Avfall og skrap av jern eller stål; omseltede blokker av jern eller stål ....	t	331 948	221	368 454	302
283 Koppermalm og konsentrater; koppermatte og sementkopper .....	t	26	1	32	5
284 Nikkelmalm og konsentrater; nikkelmatte, nikkeloksidisintere o.a. mellomprodukter ..	t	151 011	4 058	118 723	5 637
285 Aluminiummalm og konsentrater (inkl. aluminiumoksid) .....	t	1 951 940	2 592	2 058 524	3 764
286 Malmer og konsentrater av uran og torium	t	-	-	-	-
287 Malmer og konsentrater av uedle metaller .	..	..	1 228	..	1 355
288 Avfall og skrap av ikke-jernholdige uedle metaller .....	t	443 551	961	427 337	1 203
289 Malmer og konsentrater av edle metaller; avfall, skrap og oppsop (unntatt gull) ...	..	..	132	..	168
29 Animalske og vegetabiliske råvarer i.e.n.	..	..	1 097	..	1 288
291 Animalske råvarer, i.e.n. ....	t	42 158	126	78 753	212
292 Vegetabiliske råvarer, i.e.n. ....	..	..	971	..	1 076
32 Kull, koks og briketter	t	1 462 977	996	1 493 006	1 120
321 Steinkull, også pulverisert, men ikke agglomerert .....	t	823 324	546	832 789	580

Tabell 10. Import gruppert etter SITC. Millioner kroner  
(forts.) Imports by groups of the SITC. Million kroner

	Mengde- enhet  Unit	IMPORT			
		Jan - des 1999		Jan - des 2000	
		Mengde Quant.	Verdi Value	Mengde Quant.	Verdi Value
322 Briketter o.l. fast brensel av steinkull; brunkull og torv .....	t	115 399	50	117 351	80
325 Koks og halvkoks av steinkull, brunkull eller torv; retortkull .....	t	524 254	400	542 865	461
33 Mineralolje og -produkter ..	..	..	6 266	..	9 035
333 Mineralolje, rå.....	Tf	15 316	2 076	6 793	1 634
334 Mineraloljeprodukter, raffinerte.....	..	..	3 073	..	6 086
335 Reststoffer av mineraloljeprodukter o.l.	t	848 738	1 117	827 769	1 316
34 Gass, naturlig og tilvirket ..	..	..	470	..	1 073
342 Propan og butan, flytende .....	t	334 793	454	405 685	1 060
343 Naturgass, flytende eller gassform .....	t	13 895	12	706	2
344 Jordoljegasser og andre gassformige hydrokarboner i.e.n. ....	..	..	3	..	6
345 Lys-, vann-, generatorgass o.l. gasser, unntatt jordoljegasser o.a. gassformige hydrokarboner .....	t	0	0	71	5
35 Elektrisk strøm	GW	6 857	781	1 418	170
351 Elektrisk strøm .....	GW	6 857	781	1 418	170
41 Animalske oljer og fett	t	226 886	652	239 376	590
411 Dyrefett og oljer .....	t	226 886	652	239 376	590
42 Vegetabiliske oljer og fettstoffer	t	30 228	241	40 609	276
421 Bløte planteoljer, rå, raffinerte eller fraksjonerte .....	t	10 608	121	17 181	153
422 Andre planteoljer, rå, raffinerte eller fraksjonerte .....	t	19 620	120	23 427	123
43 Bearbeidde oljer og fettstoffer	t	8 399	63	13 269	81
431 Bearbeidd dyre- og plantefett, -olje og voks, uspiselige blandinger eller produkter av disse .....	t	8 399	63	13 269	81
51 Organiske kjemiske produkter ..	..	..	3 089	..	4 149
511 Hydrokarboner og deres halogen-, sulfo-, nitro- eller nitrosoderivater .....	t	378 603	793	378 162	1 276
512 Alkoholer, fenoler, fenolalkoholer og deres halogen-, sulfo-, nitro- og nitrosoderivater .....	..	..	..	..	..
513 Karboksylsyrer og derivater derav .....	t	81 099	491	85 526	568
514 Forbindelser med nitrogenholdige funksjonelle grupper .....	t	25 729	668	25 622	782
515 Organiske-uorganiske forbindelser, heterosykliske forbindelser, nukleinsyrer og deres salter .....	t	14 306	254	14 399	255
516 Andre organiske kjemikalier .....	t	149 754	537	165 396	815
52 Uorganiske kjemiske produkter	t	1 027 189	1 764	735 857	1 711
522 Kjemiske grunnstoffer, uorganiske oksyder og halogensalter .....	t	812 714	1 189	519 713	1 130
523 Salter og peroksysalter av uorganiske syrer og metaller .....	t	190 201	448	191 489	463
524 Andre uorganiske kjemikalier; organiske og uorganiske forbindelser av edle metaller .....	t	24 221	93	24 616	92
525 Radioaktive stoffer o.l. ....	t	53	34	39	26
53 Farge- og garvestoffer	t	117 444	2 224	123 159	2 396
531 Syntetiske organiske fargestoffer og preparater derav; substratpigmenter .....	t	4 741	701	4 478	805
532 Farge- og garveekstrakter og syntetiske garvestoffer .....	t	689	20	1 018	25
533 Pigmenter, maling, lakk o.l.....	t	112 015	1 503	117 664	1 567
54 Medisinske og farmasøytiske produkter	t	13 327	5 642	13 251	6 544
541 Medisinske og farmasøytiske produkter (unntatt medikamenter under gruppe 542) ..	t	5 261	909	5 530	1 019
542 Legemidler, også til veterinært bruk .....	t	8 066	4 732	7 720	5 526
55 Flyktige oljer, rengjøringsmidler	t	112 182	3 229	115 180	3 495
551 Flyktige oljer og velluktende stoffer ....	t	3 934	649	3 898	639
553 Parfymmer, kosmetikk og toalettpreparater .	t	22 778	1 560	23 581	1 789
554 Såpe, rengjørings- og polermidler .....	t	85 470	1 021	87 701	1 068
56 Kunstgjødsel	t	729 091	800	786 686	932

Tabell 10. Import gruppert etter SITC. Millioner kroner  
(forts.) Imports by groups of the SITC. Million kroner

		IMPORT				
		Jan - des 1999		Jan - des 2000		
	Mengde- enhet	Mengde Quant.	Verdi Value	Mengde Quant.	Verdi Value	
	Unit					
562	Kunstgjødsel (unntatt de slag som hører unner gruppe 272) .....	t	729 091	800	786 686	932
57	Plastråstoffer	t	254 162	2 503	271 423	2 904
571	Polymerer av etylen, ubearbeidde .....	t	72 654	538	77 123	665
572	Polymerer av styren, ubearbeidde .....	t	29 286	216	29 786	300
573	Polymerer av vinylklorid eller av andre halogenerte olefiner, ubearbeidde .....	t	21 136	141	21 894	170
574	Polyacetaler, andre polyetere og epoksyharpikser, ubearbeidde; polykarbonater, alkydharpikser o.a. polyestere, ubearbeidd .....	t	30 694	449	31 528	472
575	Annen plast, ubearbeidd .....	t	98 850	1 155	109 712	1 292
579	Avfall, klipp og skrap av plast .....	t	1 542	4	1 379	5
58	Plast, halvfabrikata	t	76 513	2 049	83 100	2 259
581	Rør og slanger av plast .....	t	13 663	434	17 848	504
582	Plater, duk, film, folier og bånd av plast	t	61 249	1 542	63 623	1 676
583	Monofilamenter med største tverrmål over 1 mm, staver, stenger og profiler, også overflatebehandlet, men ikke videre bearbeidde, av plast .....	t	1 601	73	1 629	79
59	Kjemiske produkter, i.e.n.	t	280 056	2 999	256 773	2 973
591	Desinfeksjonsmidler, insekt-, sopp- og ugrasdrepende midler .....	t	6 005	258	5 635	179
592	Stivelse, inulin og gluten av hvete, albuminater; klebemidler .....	t	48 356	396	53 862	418
593	Sprengstoffer og pyrotekniske artikler ...	t	5 156	203	4 696	195
597	Tilberedte smøremidler; preparater for tilsetning i mineraloljer; bremsevæske og frostvæske .....	t	34 052	396	28 396	391
598	Diverse kjemiske produkter, i.e.n. ....	t	186 487	1 746	164 183	1 791
61	Lær, lærvarer og beredte pelsskinn	t	2 424	324	2 677	425
611	Lær .....	t	1 714	243	1 976	340
612	Varer av lær eller kunsthår, i.e.n. ....	t	678	73	664	75
613	Pelsskinn, garvede eller beredte .....	t	32	8	38	10
62	Varer av gummi, i.e.n.	..	..	2 191	..	2 275
621	Halvfabrikater av gummi .....	t	11 410	391	12 009	394
625	Dekk og slanger av gummi til hjul .....	..	..	1 299	..	1 357
629	Gummivarer, i.e.n. ....	t	7 376	502	7 848	523
63	Varer av tre og kork (unntatt møbler)	..	..	2 431	..	2 723
633	Korkvarer .....	t	464	19	449	19
634	Finer, kryssfiner, laminerte plater, kunstig tre og annet bearbeidd tre, i.e.n.	..	..	906	..	1 048
635	Varer av tre, i.e.n. ....	..	..	1 505	..	1 657
64	Papir, papp og varer	t	686 213	6 432	702 264	6 880
641	Papir og papp .....	t	493 784	3 345	500 343	3 510
642	Varer av papir og papp .....	t	192 429	3 086	201 920	3 370
65	Tekstilgarn, -stoffer og -varer	..	..	4 244	..	4 475
651	Tekstilgarn og tråd .....	t	13 574	468	14 373	480
652	Vevnader av bomull .....	t	5 155	407	5 377	405
653	Vevnader av syntetiske eller kunstige tekstilfibrer .....	t	4 275	407	3 735	391
654	Andre tekstilvevnader .....	t	2 144	174	1 863	182
655	Trikotasje i metervare .....	t	1 674	101	1 600	97
656	Tyll, bånd, blonder, broderier o.l. ....	t	935	109	926	103
657	Spesialgarn og spesielle tekstilstoffer og tekstilartikler .....	t	16 051	819	16 851	899
658	Andre ferdige tekstilvarer, i.e.n. ....	..	..	1 202	..	1 350
659	Golvbelegg mv. ....	t	14 248	557	14 160	567
66	Varer av ikke-metalliske mineraler, i.e.n.	..	..	3 666	..	3 858
661	Kalk, sement og bygningsmaterialer, unntatt glass og leirvarer .....	t	266 175	301	272 107	303
662	Teglverksprodukter o.l. ....	..	..	604	..	692
663	Mineralske produkter i.e.n. ....	..	..	956	..	968
664	Glass .....	t	87 877	741	87 265	730
665	Glassvarer .....	t	30 176	527	41 793	594
666	Keramiske produkter .....	t	19 149	490	19 243	518
667	Perler, edle og halvedle steiner, ubearbeidde og bearbeidde .....	kg	18 223	46	17 351	52
67	Jern og stål	..	..	7 353	..	7 247

Tabell 10. Import gruppert etter SITC. Millioner kroner  
(forts.) Imports by groups of the SITC. Million kroner

	Mengde- enhet	IMPORT			
		Jan - des 1999		Jan - des 2000	
		Mengde Quant.	Verdi Value	Mengde Quant.	Verdi Value
Unit					
671 Råjern, speiljern, jernsvamp, pulverisert og granulert jern, stål og ferrolegeringer	..	..	143	..	140
672 Blokker o.a. primære former og halvfabrikater av jern eller stål .....	t	117 345	210	176 632	341
673 Flatvalsede produkter av jern eller ulegert stål, uten plettering, belegg eller overdrag .....	t	417 890	1 124	469 319	1 362
674 Flatvalsede produkter av jern eller ulegert stål, med plettering, belegg eller overdrag .....	t	128 384	668	131 339	744
675 Flatvalsede produkter av legert stål .....	t	64 639	647	48 686	610
676 Stenger, profiler og spundveggjern av jern og stål .....	t	197 388	830	230 836	1 009
677 Skinner, sviller, sporvekseltunger mv. av jern eller stål .....	t	10 291	69	7 648	64
678 Tråd av jern eller stål .....	t	20 900	158	27 763	180
679 Hule profiler, rør og rørdeler, av jern eller stål .....	t	351 650	3 502	176 839	2 797
68 Metaller, unntatt jern og stål	..	..	4 628	..	6 324
681 Sølv og platinametaller .....	kg	142 817	254	119 357	264
682 Kopper .....	t	27 144	619	29 667	792
683 Nikkel .....	t	500	37	315	33
684 Aluminium .....	t	227 719	3 231	300 403	4 764
685 Bly .....	t	4 327	29	5 263	33
686 Sink .....	t	3 360	40	2 814	38
687 Tinn .....	t	604	25	633	29
689 Andre uedle metaller, ikke jernholdige ...	t	20 949	393	22 153	371
69 Varer av metaller, i.e.n.	..	..	9 941	..	9 035
691 Konstruksjoner og deler til disse av jern, stål eller aluminium, i.e.n. ....	t	126 561	3 276	118 783	2 118
692 Metallbeholdere for lagring og transport	t	18 245	539	16 769	502
693 Metalltrådvarer (unntatt isolerte elektriske ledninger), gitter og netting .	t	44 304	449	50 928	468
694 Spiker, skruer, muttere, bolter, nagler o.l. av jern, stål, kopper og aluminium ..	t	23 048	688	24 817	741
695 Håndverktøy og maskinverktøy .....	..	..	1 055	..	1 102
696 Kniver, skjæer, gafler, sakser mv. ....	..	..	311	..	306
697 Husholdningsartikler av uedle metaller ...	..	..	721	..	853
699 Andre varer av uedle metaller, i.e.n. ....	t	85 954	2 904	88 859	2 946
71 Kraftmaskiner og -utstyr	..	..	4 567	..	4 429
711 Dampkjeler .....	..	..	52	..	97
712 Dampmaskiner .....	..	..	94	..	18
713 Stempeldrevne forbrenningsmotorer .....	..	..	1 581	..	1 678
714 Kraftmaskiner og motorer, ikke elektriske	..	..	1 401	..	1 353
716 Roterende elektriske maskiner og apparater	..	..	939	..	864
718 Andre kraftmaskiner .....	..	..	500	..	419
72 Maskiner for spesielle industrier	..	..	10 735	..	10 237
721 Landbruksmaskiner (unntatt traktorer) ....	..	..	1 123	..	1 161
722 Traktorer .....	S	5 924	837	6 877	784
723 Anleggsmaskiner og utstyr .....	..	..	2 574	..	2 820
724 Maskiner for tekstil- og lærindustrien ...	..	..	301	..	272
725 Maskiner for cellulose- og papirindustrien	..	..	722	..	465
726 Maskiner for trykking og bokbinding .....	..	..	953	..	589
727 Maskiner til næringsmiddelindustrien .....	..	..	747	..	724
728 Andre maskiner og utstyr for spesielle industrier .....	..	..	3 478	..	3 422
73 Metallbearbeidingsmaskiner	..	..	1 135	..	1 084
731 Verktøymaskiner for fjerning av metall og andre materialer .....	S	12 623	379	24 230	334
733 Verktøymaskiner for bearbeiding av metall (smiing, hamring, falsing osv.), sintrede metallkarbider eller cermet .....	S	3 461	233	4 084	172
735 Deler og tilbehør som fortrinnsvis brukes til maskiner under gruppene 731 og 733 ...	t	976	187	1 484	240
737 Metallbearbeidingsmaskiner i.e.n. ....	..	..	336	..	337
74 Andre industrimaskiner og utstyr, i.e.n.	..	..	15 242	..	12 786
741 Varme- og kjøleutstyr i.e.n. ....	..	..	2 780	..	2 007
742 Pumper for væsker; vaskeløst .....	..	..	1 200	..	1 050
743 Pumper (unntatt for væsker), luft- eller gasskompressorer og vifter; sentrifuger; filtrerings- eller renseutstyr .....	..	..	2 583	..	1 874



Tabell 10. Import gruppert etter SITC. Millioner kroner  
(forts.) Imports by groups of the SITC. Million kroner

	Mengde- enhet	IMPORT			
		Jan - des 1999		Jan - des 2000	
		Mengde Quant.	Verdi Value	Mengde Quant.	Verdi Value
744 Maskiner og apparater for løfting, lasting og lossing (f.eks. heiser, trucker, kraner o.l.).....	..	..	2 569	..	2 337
745 Andre ikke-elektriske maskiner, apparater og verktøy .....	..	..	1 555	..	1 620
746 Kule- eller rullelagre .....	t	2 434	294	2 482	288
747 Kraner, ventiler o.l. for rør, kjeler, tanker (herunder reduksjons- og termostatventiler) .....	t	14 125	2 723	11 411	2 217
748 Drivaksler, lagerhus og glidelagre, tannhjuls- og snekkeveksler, svinghjul, friksjonskoplinger osv.; leddboltkjeder ..	t	10 240	858	9 612	749
749 Ikke-elektriske deler og tilbehør til maskiner, i.e.n.....	t	4 970	680	4 441	645
75 Kontormaskiner og databehandlingsutstyr	..	..	13 783	..	15 076
751 Kontormaskiner .....	S	1 486 595	778	1 532 636	883
752 Automatiske databehandlingsmaskiner og enheter dertil .....	S	3 271 328	9 072	2 904 009	9 120
759 Deler og tilbehør til maskiner under gruppene 751 og 752 .....	t	7 149	3 933	7 528	5 073
76 Telekommunikasjonsapparater	..	..	10 258	..	12 568
761 Fjernsynsmottakere .....	S	410 460	956	515 626	1 235
762 Radiomottakere .....	S	772 446	481	843 819	541
763 Platespillere, kasettspillere, magnetiske lydbåndopptakere o.a. apparater for opptak og gjengivelse av lyd .....	S	567 861	764	744 908	1 073
764 Utstyr, deler og tilbehør til telekomuni- kasjonsapparater under hovedgruppe 76 ....	..	..	8 058	..	9 718
77 Elektriske maskiner og apparater i.e.n.	..	..	13 897	..	15 300
771 Elektriske kraftmaskiner og deler (unntatt roterende omformere under gruppe 716).....	..	..	974	..	1 033
772 Elektriske apparater til å slutte, bryte, sikre el. forbinde elektriske strømkretser	t	12 402	3 129	11 856	3 280
773 Utstyr for overføring av elektrisitet ....	t	26 102	1 360	28 031	1 474
774 Elektro-medisinsk utstyr .....	..	..	616	..	671
775 Elektriske og ikke-elektriske maskiner, apparater og utstyr til husholdningsbruk	..	..	2 800	..	2 913
776 Elektronrør, halvlederkomponenter, integreerte kretser og mikro-byggeelementer	..	..	1 332	..	1 902
778 Elektrisk utstyr i.e.n. ....	..	..	3 686	..	4 027
78 Kjøretøyer for veg	..	..	23 066	..	25 134
781 Personbiler og stasjonsvogner .....	S	135 909	12 368	138 539	13 530
782 Varebiler, lastebiler og kjøretøyer for spesielle formål .....	S	25 289	4 626	26 688	5 046
783 Motorkjøretøyer i.e.n. ....	S	1 653	688	859	575
784 Deler og tilbehør til motorkjøretøyer under varegruppene 722, 781, 782 og 783 ..	..	..	2 972	..	3 265
785 Motorsykler, scootere og sykler .....	..	..	1 237	..	1 354
786 Tilhengere o.a. kjøretøyer uten motor ....	..	..	1 176	..	1 364
79 Andre transportmidler	..	..	20 556	..	32 707
791 Rullende materiell for jernbane og sporvei	..	..	891	..	1 127
792 Luftfartøyer, romfartøyer, bæreraketter; tilbehør og deler .....	..	..	5 954	..	11 099
793 Skip, båter og annet flytende materiell ..	..	..	13 712	..	20 481
81 Prefabrikerte bygninger; sanitær-, varme- og lysutstyr i.e.n.	..	..	2 010	..	2 271
811 Prefabrikerte bygninger .....	t	32 961	422	49 390	556
812 Sanitær- og varmeutstyr .....	..	..	258	..	272
813 Lamper og annet belysningsutstyr .....	t	17 281	1 330	19 399	1 443
82 Møbler og deler dertil	..	..	5 686	..	6 299
821 Møbler og deler; sengebunner; madrasser, puter .....	..	..	5 686	..	6 299
83 Reiseeffekter, vesker og lignende	..	..	633	..	686
831 Kofferter, mapper, etuier, ryggsekker, håndvesker .....	..	..	633	..	686
84 Klær og tilbehør til klær	..	..	10 768	..	11 345
841 Klær for herrer eller gutter, unntatt av trikotasje .....	TS	16 095	1 900	17 497	1 969

Tabell 10. Import gruppert etter SITC. Millioner kroner  
(forts.) Imports by groups of the SITC. Million kroner

		IMPORT				
		Jan - des 1999		Jan - des 2000		
	Mengde- enhet	Mengde Quant.	Verdi Value	Mengde Quant.	Verdi Value	
	Unit					
842	Klær for damer eller piker, unntatt av trikotasje .....	TS	19 644	2 423	23 289	2 608
843	Klær for herrer eller gutter, av trikotasje .....	TS	10 750	332	10 924	354
844	Klær for damer eller piker, av trikotasje	t	24 053	919	25 657	891
845	Klær og tilbehør til klær i.e.n. ....	..	..	3 842	..	4 069
846	Tilbehør til klær, av tekstilmateriale (unntatt for babyer) .....	..	..	715	..	740
848	Klær og tilbehør til klær, unntatt av tekstilmateriale; hodeplagg av alle typer	..	..	636	..	715
85	Fottøy	..	..	2 138	..	2 180
851	Fottøy .....	..	..	2 138	..	2 180
87	Vitenskapelige og tekniske instrumenter og apparater i.e.n.	..	..	4 729	..	4 590
871	Optiske instrumenter og apparater i.e.n.	..	..	343	..	330
872	Medisinske instrumenter og apparater i.e.n.	t	5 030	1 681	5 129	1 692
873	Målere og telleapparater i.e.n. ....	..	..	118	..	125
874	Instrumenter og apparater for måling, analyse og regulering i.e.n. ....	..	..	2 587	..	2 443
88	Fotografiske og optiske artikler; ur	..	..	2 409	..	2 453
881	Fotoapparater og -utstyr, i.e.n. ....	..	..	516	..	502
882	Film og kjemikalier til fotografisk bruk	t	7 928	789	7 851	799
883	Kinofilm, eksponert og framkalt, også lydinnspilt, negativ eller positiv .....	t	82	20	85	20
884	Optiske artikler i.e.n. ....	..	..	708	..	742
885	Ur. ....	..	..	376	..	391
89	Forskjellige ferdige varer, i.e.n.	..	..	15 296	..	15 134
891	Våpen og ammunisjon .....	..	..	1 837	..	929
892	Trykksaker .....	t	64 297	2 656	70 357	2 915
893	Varer av plast, i.e.n. ....	t	107 945	3 318	108 124	3 482
894	Barnevogner, leketøy, spill og sportsartikler .....	..	..	2 220	..	2 401
895	Kontorutstyr og kontorrekvisita i.e.n. ...	..	..	367	..	379
896	Kunstverk og antikviteter .....	t	440	51	459	73
897	Bijouterivarer, gull- og sølvsmedvarer ...	..	..	477	..	534
898	Musikkinstrumenter samt deler og tilbehør gramfonplater, magnetbånd og -plater, disketter og CD-ROM .....	..	..	2 983	..	2 944
899	Forskjellige ferdigvarer i.e.n. ....	..	..	1 387	..	1 477
93	Spesielle transaksjoner og varer	t	4 084	299	7 544	448
931	Spesielle varer og transaksjoner, ikke gruppert etter art .....	t	4 084	299	7 544	448
96	Mynter unntatt betalingsmidler	t	4	10	7	21
961	Mynter (unntatt gull) som ikke er lovlig betalingsmiddel .....	t	4	10	7	21
97	Gull, ikke-monetært	t	1 944	115	2 140	126
971	Gull, ikke-monetært (unntatt malmer og konsentrater) .....	t	1 944	115	2 140	126

Tabell 11. Eksport gruppert etter SITC. Millioner kroner  
 Exports by groups of the SITC. Million kroner

		EKSPORT			
		Jan - des 1999		Jan - des 2000	
	Mengde- enhet	Mengde Quant.	Verdi Value	Mengde Quant.	Verdi Value
	Unit				
00	Matvarer og levende dyr	..	14	..	21
001	Levende dyr (utenom de som er tatt med i hovedgruppe 03)	..	14	..	21
01	Kjøtt og kjøttvarer	t	22 417	10 981	91
011	Kjøtt av storfe, ferskt, kjølt el. fryst	t	8 188	1 049	10
012	Annet kjøtt og spiselig slakteavfall, ferskt, kjølt eller fryst	t	13 236	2 470	28
016	Kjøtt og spiselig slakteavfall, saltet, i saltlake, tørket eller røykt; spiselig mel av kjøtt eller slakteavfall	t	109	118	5
017	Kjøtt og spiselig slakteavfall, tilberedt eller konservert i.e.n.	t	884	7 345	49
02	Meierivarer og egg	t	32 376	28 480	716
022	Mjølke og fløte og mjølkeprodukter (unntatt smør og ost)	t	2 615	3 977	54
023	Smør og annet fett samt oljer fremstilt av mjølk	t	5 071	3 794	39
024	Ost og ostemasse	t	23 334	19 394	615
025	Egg og eggeplommer, friske, tørkede el. konservert på annen måte, også med tilsetning av søtningsstoff; eggehvite	t	1 356	1 314	8
03	Fisk, krepsdyr, bløtdyr og tilberedninger	t	1 730 081	28 454	1 819 900
034	Fisk, fersk, kjølt eller fryst	t	1 531 618	21 044	1 619 345
035	Fisk, tørket, saltet, i saltlake el. røkt	t	132 506	5 381	131 059
036	Krepsdyr og bløtdyr	t	19 925	427	25 129
037	Fisk, krepsdyr og bløtdyr, tilberedt eller konservert, i.e.n.	t	46 031	1 602	44 366
04	Korn og kornvarer	t	12 124	167	10 394
041	Hvete, umalt	t	2 288	3	1
042	Ris	t	105	1	114
043	Bygg, umalt	t	222	1	185
044	Mais, umalt	t	38	0	503
045	Annet korn, umalt	t	20	0	14
046	Hvetemjøl og blandet mjøl av hvete og rug	t	89	0	316
047	Annet mjøl	t	24	0	38
048	Kornprodukter og produkter av mjøl eller stivelse av frukt eller grønnsaker	t	9 338	161	9 222
05	Grønnsaker og frukt	t	7 161	102	4 645
054	Grønnsaker, friske, kjølte, fryste eller midlertidig konserverte; røtter, knoller og grønnsakprodukter, friske eller tørkede	t	746	7	657
056	Grønnsaker, røtter og knoller, tilberedt eller konservert, i.e.n.	t	1 454	27	1 344
057	Frukt og nøtter: friske eller tørkede	t	1 576	32	1 106
058	Frukt: tilberedt eller konservert	t	2 345	33	944
059	Frukt- og grønnsaksafter (herunder druemost), ugjærede og alkoholfrie, også tilsatt sukker el. annet søtningsstoff	t	1 040	3	594
06	Sukker, sukkervarer og honning	t	4 608	100	4 180
061	Sukker, melasse og honning	t	930	8	566
062	Sukkertøy og andre sukkervarer	t	3 678	91	3 615
07	Kaffe, te, kakao, krydderier	t	10 535	336	8 527
071	Kaffe og kaffeerstatninger	t	235	9	255
072	Kakao	t	10	0	256
073	Sjokolade og andre næringsmidler som inneholder kakao	t	10 226	324	7 834
074	Te og matè	t	24	0	133
075	Krydderier	t	40	3	49
08	Dyrefor (unntatt umalt korn)	t	363 925	1 307	308 024
081	Dyrefor (unntatt umalt korn)	t	363 925	1 307	308 024
09	Forskjellige matvarer	t	13 167	213	11 214
091	Margarin og matfett	t	3 114	29	2 524
098	Tilberedte matvarer i.e.n.	t	10 053	184	8 690
11	Drikkevarer	..	..	..	160
111	Alkoholfrie drikkevarer i.e.n.	..	..	..	88
112	Alkoholholdige drikkevarer	TL	6 058	112	3 799
12	Tobakk og tobakkvarer	t	3 733	83	2 436

Tabell 11. Eksport gruppert etter SITC. Millioner kroner  
(forts.) Exports by groups of the SITC. Million kroner

		EKSPORT				
		Jan - des 1999		Jan - des 2000		
	Mengde- enhet	Mengde Quant.	Verdi Value	Mengde Quant.	Verdi Value	
	Unit					
121	Tobakk, ubearbeidd, herunder avfall .....	t	364	3	209	2
122	Tobakk, bearbeidd .....	t	3 369	80	2 228	50
21	Huder, skinn og pelsskinn, rå ..	..	..	480	..	553
211	Huder og skinn, unntatt pelsskinn .....	t	13 344	194	13 094	245
212	Pelsskinn, uberedte (inkl. kutt) .....	..	..	286	..	308
22	Oljefrø og oljeholdige frukter	t	85	1	3 084	7
222	Oljeholdige frø og frukter til utvinning av bløte oljer .....	t	47	1	3 038	7
223	Oljeholdige frø og frukter til utvinning av andre oljer .....	t	38	0	46	0
23	Rågummi	t	543	2	425	2
231	Naturgummi, balata, guttaperka o.l. naturlige gummier, ubearbeidd eller i form av plater, duk, bånd .....	t	25	1	11	1
232	Syntetisk gummi og faktisk framstilt av oljer, ubearbeidd eller i form av plater, duk, bånd; blandinger av produkter under gruppe 231 .....	t	518	2	413	2
24	Tømmer, trelast og kork ..	..	..	1 380	..	1 225
244	Kork, ubearbeidd og korkavfall .....	t	0	0	0	0
245	Ved til brensel; trekull .....	..	..	0	..	3
246	Sagflis og spon, også i form av brikker pelletter e.l. .... fast mål	TU	201	30	192	31
247	Tømmer: rundtømmer el. grovt tilhogd "	TU	587	200	518	190
248	Skåret eller høvlet trelast; jernbanesviller av tre .....	..	..	1 150	..	1 002
25	Papirmasse og papiravfall ..	..	..	2 372	..	2 982
251	Papirmasse og papiravfall .....	..	..	2 372	..	2 982
26	Tekstilfibrer, ikke spunnet eller vevd	t	12 377	66	12 763	71
261	Silke .....	t	-	-	0	0
263	Bomull .....	t	78	2	74	1
264	Jute og andre tekstilfibrer av bast. ....	t	-	-	0	0
265	Vegetabiliske tekstilfibrer, unntatt av bomull og jute .....	t	0	0	9	0
266	Syntetiske fibrer for spinning .....	t	3	0	16	0
267	Andre kunstige fibrer for spinning, avfall av synt. og kunstige tekstilfibre	t	210	3	185	3
268	Ull og andre dyrehår .....	t	3 607	31	4 015	36
269	Brukte klær og tekstilvarer, filler .....	t	8 479	30	8 465	30
27	Rå gjødningsstoffer og rå mineraler ..	..	..	2 310	..	2 124
272	Gjødningsstoffer (unntatt de som hører under hovedgruppe 56) .....	t	4 660	21	1 379	26
273	Stein, sand og grus .....	t	11 965 506	1 308	12 458 292	1 455
274	Svovel og urøstet svovelkis .....	t	233	0	266	0
277	Naturlige slipestoffer; industridiamanter ..	..	..	0	..	0
278	Andre rå mineraler .....	t	1 039 899	980	1 022 007	643
28	Malmer og avfall av metall ..	..	..	641	..	906
281	Jernmalm og konsentrater .....	t	57 359	5	62 679	7
282	Avfall og skrap av jern eller stål; omsmeltede blokker av jern eller stål ....	t	140 790	129	139 044	157
283	Koppermalm og konsentrater; koppermatte og sementkopper .....	t	-	-	60	0
284	Nikkelmalm og konsentrater; nikkelmatte, nikkeloksidintere o.a. mellomprodukter ..	t	26 546	78	25 051	111
285	Aluminiummalm og konsentrater (inkl. aluminiumoksid) .....	t	7 305	2	2 400	2
286	Malmer og konsentrater av uran og torium .	t	-	-	-	-
287	Malmer og konsentrater av uedle metaller .	t	375 211	178	455 457	219
288	Avfall og skrap av ikke-jernholdige uedle metaller .....	t	51 284	201	62 432	371
289	Malmer og konsentrater av edle metaller; avfall, skrap og oppsop (unntatt gull) ...	t	33 245	47	27 266	38
29	Animalske og vegetabiliske råvarer i.e.n. ..	..	..	178	..	284
291	Animalske råvarer, i.e.n. ....	t	98 944	121	137 506	152
292	Vegetabiliske råvarer, i.e.n. ....	..	..	58	..	133
32	Kull, koks og brikker	t	333 584	130	595 819	218
321	Steinkull, også pulverisert, men ikke agglomerert .....	t	287 715	103	573 576	211

Tabell 11. Eksport gruppert etter SITC. Millioner kroner  
(forts.) Exports by groups of the SITC. Million kroner

	Mengde- enhet  Unit	EKSPORT			
		Jan - des 1999		Jan - des 2000	
		Mengde Quant.	Verdi Value	Mengde Quant.	Verdi Value
322 Briketter o.l. fast brensel av steinkull; brunkull og torv .....	t	39 554	:	19 930	:
325 Koks og halvkoks av steinkull, brunkull eller torv; retortkull .....	t	6 314	:	2 313	:
33 Mineralolje og -produkter	..	..	147 757	..	283 339
333 Mineralolje, rå.....	Tf	960 587	133 678	1 045 530	259 821
334 Mineraloljeprodukter, raffinerte.....	..	..	13 919	..	23 309
335 Reststoffer av mineraloljeprodukter o.l.	t	105 407	159	99 859	208
34 Gass, naturlig og tilvirket	..	..	28 701	..	36 537
342 Propan og butan, flytende .....	t	2 264 482	2 870	1 612 852	3 720
343 Naturgass, flytende eller gassform .....	..	..	25 550	..	32 278
344 Jordoljegasser og andre gassformige hydrokarboner i.e.n. ....	..	..	281	..	538
345 Lys-, vann-, generatorgass o.l. gasser, unntatt jordoljegasser o.a. gassformige hydrokarboner .....	t	20	0	1	1
35 Elektrisk strøm	GW	8 776	918	20 518	2 018
351 Elektrisk strøm .....	GW	8 776	918	20 518	2 018
41 Animalske oljer og fett	t	59 834	274	67 107	328
411 Dyrefett og oljer .....	t	59 834	274	67 107	328
42 Vegetabiliske oljer og fettstoffer	t	9 727	40	30 132	99
421 Bløte planteoljer, rå, raffinerte eller fraksjonerte .....	t	9 286	38	29 568	96
422 Andre planteoljer, rå, raffinerte eller fraksjonerte .....	t	441	3	564	4
43 Bearbeidde oljer og fettstoffer	t	85 923	521	94 048	511
431 Bearbeidd dyre- og plantefett, -olje og voks, uspiselige blandinger eller produkter av disse .....	t	85 923	521	94 048	511
51 Organiske kjemiske produkter	..	..	4 346	..	5 791
511 Hydrokarboner og deres halogen-, sulfo-, nitro- eller nitrosoderivater .....	t	372 035	909	349 600	1 310
512 Alkoholer, fenoler, fenolalkoholer og deres halogen-, sulfo-, nitro- og nitrosoderivater .....	..	..	558	..	892
513 Karboksylsyrer og derivater derav .....	t	22 559	194	25 533	304
514 Forbindelser med nitrogenholdige funksjonelle grupper .....	t	19 927	2 415	18 627	2 966
515 Organiske-uorganiske forbindelser, heterosykliske forbindelser, nukleinsyrer og deres salter .....	t	97	5	469	61
516 Andre organiske kjemikalier .....	t	4 023	264	6 023	257
52 Uorganiske kjemiske produkter	t	1 957 841	3 269	2 342 641	3 977
522 Kjemiske grunnstoffer, uorganiske oksyder og halogensalter .....	t	1 442 124	2 052	1 810 274	2 614
523 Salter og peroksysalter av uorganiske syrer og metaller .....	t	408 241	504	415 868	538
524 Andre uorganiske kjemikalier; organiske og uorganiske forbindelser av edle metaller .....	t	107 462	704	115 494	791
525 Radioaktive stoffer o.l. ....	t	14	9	1 006	34
53 Farge- og garvestoffer	t	55 707	951	60 791	1 069
531 Syntetiske organiske fargestoffer og preparater derav; substratpigmenter .....	t	1 560	34	1 220	35
532 Farge- og garveekstrakter og syntetiske garvestoffer .....	t	17	0	431	5
533 Pigmenter, maling, lakk o.l.....	t	54 130	916	59 141	1 028
54 Medisinske og farmasøytiske produkter	t	13 492	1 738	17 870	2 091
541 Medisinske og farmasøytiske produkter (unntatt medikamenter under gruppe 542) ..	t	689	753	729	775
542 Legemidler, også til veterinært bruk .....	t	12 802	985	17 141	1 316
55 Flyktige oljer, rengjøringsmidler	t	80 472	952	85 525	980
551 Flyktige oljer og velluktende stoffer ....	t	1 746	26	172	5
553 Parfymmer, kosmetikk og toalettpreparater .	t	3 957	276	4 174	227
554 Såpe, rengjørings- og polermidler .....	t	74 769	650	81 179	748
56 Kunstgjødsel	t	2 544 371	2 929	2 391 187	2 891

Tabell 11. Eksport gruppert etter SITC. Millioner kroner  
(forts.) Exports by groups of the SITC. Million kroner

	Mengde- enhet	EKSPORT			
		Jan - des 1999		Jan - des 2000	
		Mengde Quant.	Verdi Value	Mengde Quant.	Verdi Value
562 Kunstgjødsel (unntatt de slag som hører uner gruppe 272) .....	t	2 544 371	2 929	2 391 187	2 891
57 Plastråstoffer	t	532 861	3 783	524 233	4 445
571 Polymerer av etylen, ubearbeidde .....	t	196 686	1 066	180 518	1 292
572 Polymerer av styren, ubearbeidde .....	t	20 854	157	18 877	211
573 Polymerer av vinylklorid eller av andre halogenerte olefiner, ubearbeidde .....	t	79 556	362	89 710	530
574 Polyacetaler, andre polyetere og epoksyharpikser, ubearbeidde; polykarbonater, alkydharpikser o.a. polyestere, ubearbeidd .....	t	43 895	642	44 415	638
575 Annen plast, ubearbeidd .....	t	176 956	1 535	176 291	1 742
579 Avfall, klipp og skrap av plast .....	t	14 913	23	14 422	31
58 Plast, halvfabrikata	t	60 429	986	60 686	1 074
581 Rør og slanger av plast .....	t	15 163	236	13 340	227
582 Plater, duk, film, folier og bånd av plast	t	44 699	734	46 772	825
583 Monofilamenter med største tverrmål over 1 mm, staver, stenger og profiler, også overflatebehandlet, men ikke videre bearbeidde, av plast .....	t	567	16	574	22
59 Kjemiske produkter, i.e.n.	t	3 069 055	3 327	3 253 911	3 562
591 Desinfeksjonsmidler, insekt-, sopp- og ugrasdrepende midler .....	t	1 929	41	1 964	48
592 Stivelse, inulin og gluten av hvete, albuminater; klebemidler .....	t	3 136	54	3 426	57
593 Sprengstoffer og pyrotekniske artikler ...	t	5 917	174	4 385	140
597 Tilberedte smøremidler; preparater for tilsetning i mineraloljer; bremsevæske og frostvæske .....	t	14 579	86	15 433	104
598 Diverse kjemiske produkter, i.e.n. ....	t	3 043 495	2 972	3 228 702	3 212
61 Lær, lærvarer og beredte pelsskinn	t	2 464	198	2 986	279
611 Lær .....	t	2 381	167	2 887	229
612 Varer av lær eller kunstlær, i.e.n. ....	t	8	2	10	1
613 Pelsskinn, garvede eller beredte .....	t	75	29	88	49
62 Varer av gummi, i.e.n.	..	..	304	..	281
621 Halvfabrikater av gummi .....	t	1 190	62	1 224	70
625 Dekk og slanger av gummi til hjul .....	..	..	102	..	90
629 Gummivarer, i.e.n. ....	t	3 563	140	2 784	121
63 Varer av tre og kork (unntatt møbler)	..	..	1 863	..	1 984
633 Korkvarer .....	t	5	0	10	1
634 Finer, kryssfiner, laminerte plater, kunstig tre og annet bearbeidd tre, i.e.n.	..	..	679	..	696
635 Varer av tre, i.e.n. ....	..	..	1 185	..	1 286
64 Papir, papp og varer	t	2 060 340	9 714	2 003 691	9 685
641 Papir og papp .....	t	2 002 380	8 932	1 939 745	8 911
642 Varer av papir og papp .....	t	57 959	782	63 946	774
65 Tekstilgarn, -stoffer og -varer	..	..	1 477	..	1 517
651 Tekstilgarn og tråd .....	t	18 838	252	18 268	262
652 Vevnader av bomull .....	t	2 044	182	1 517	127
653 Vevnader av syntetiske eller kunstige tekstilfibrer .....	t	2 263	145	2 826	203
654 Andre tekstilvevnader .....	t	565	58	1 393	93
655 Trikotasje i metervare .....	t	961	90	817	73
656 Tyll, bånd, blonder, broderier o.l. ....	t	150	17	166	17
657 Spesialgarn og spesielle tekstilstoffer og tekstilartikler .....	t	8 447	516	9 974	582
658 Andre ferdige tekstilvarer, i.e.n. ....	..	..	182	..	133
659 Golvbelegg mv. ....	t	966	35	942	27
66 Varer av ikke-metalliske mineraler, i.e.n.	..	..	1 407	..	1 442
661 Kalk, sement og bygningsmaterialer, unntatt glass og leirvarer .....	t	792 991	355	823 134	362
662 Teglverksprodukter o.l. ....	..	..	52	..	49
663 Mineralske produkter i.e.n. ....	..	..	600	..	568
664 Glass .....	t	48 498	291	48 502	310
665 Glassvarer .....	t	6 940	36	2 390	54
666 Keramiske produkter .....	t	1 057	73	1 413	96
667 Perler, edle og halvedle steiner, ubearbeidde og bearbeidde .....	kg	1 978	2	932	3
67 Jern og stål	..	..	8 556	..	8 670

Tabell 11. Eksport gruppert etter SITC. Millioner kroner (forts.) Exports by groups of the SITC. Million kroner

	Mengde- enhet	EKSPORT			
		Jan - des 1999		Jan - des 2000	
		Mengde Quant.	Verdi Value	Mengde Quant.	Verdi Value
671 Råjern, speiljern, jernsvamp, pulverisert og granulert jern, stål og ferrolegeringer	..	..	4 988	..	5 394
672 Blokker o.a. primære former og halvfabrikater av jern eller stål	t	140 600	178	177 302	278
673 Flatvalsede produkter av jern eller ulegert stål, uten plettering, belegg eller overdrag	t	45 442	174	55 371	227
674 Flatvalsede produkter av jern eller ulegert stål, med plettering, belegg eller overdrag	t	122 511	650	139 783	769
675 Flatvalsede produkter av legert stål	t	3 327	47	4 251	48
676 Stenger, profiler og spundveggjern av jern og stål	t	409 327	977	385 734	1 004
677 Skinner, sviller, sporvekseltunger mv. av jern eller stål	t	698	7	222	2
678 Tråd av jern eller stål	t	17 529	82	13 429	69
679 Hule profiler, rør og rørdeler, av jern eller stål	t	345 576	1 452	116 242	880
68 Metaller, unntatt jern og stål	..	..	24 309	..	30 559
681 Sølv og platinametaller	kg	128 060	733	117 987	1 137
682 Kopper	t	42 418	859	34 442	899
683 Nikkel	t	73 251	3 316	60 008	4 465
684 Aluminium	t	1 213 530	16 162	1 271 772	20 649
685 Bly	t	119	1	101	1
686 Sink	t	142 060	1 249	139 621	1 462
687 Tinn	t	1	0	22	1
689 Andre uedle metaller, ikke jernholdige	t	:	1 989	:	1 944
69 Varer av metaller, i.e.n.	..	..	3 696	..	4 361
691 Konstruksjoner og deler til disse av jern, stål eller aluminium, i.e.n.	t	30 569	821	35 384	1 254
692 Metallbeholdere for lagring og transport	t	7 871	214	9 011	202
693 Metalltrådvarer (unntatt isolerte elektriske ledninger), gitter og netting	t	12 000	197	16 042	276
694 Spiker, skruer, muttere, bolter, nagler o.l. av jern, stål, kopper og aluminium	t	6 418	132	6 922	138
695 Håndverktøy og maskinverktøy	..	..	259	..	307
696 Kniver, skjere, gafler, sakser mv.	..	..	39	..	34
697 Husholdningsartikler av uedle metaller	..	..	369	..	373
699 Andre varer av uedle metaller, i.e.n.	t	46 554	1 665	49 766	1 778
71 Kraftmaskiner og -utstyr	..	..	3 215	..	4 071
711 Dampkjeler	..	..	37	..	57
712 Dampmaskiner	..	..	15	..	5
713 Stempeldrevne forbrenningsmotorer	..	..	1 094	..	1 160
714 Kraftmaskiner og motorer, ikke elektriske	..	..	1 541	..	2 226
716 Roterende elektriske maskiner og apparater	..	..	248	..	211
718 Andre kraftmaskiner	..	..	278	..	412
72 Maskiner for spesielle industrier	..	..	5 716	..	5 699
721 Landbruksmaskiner (unntatt traktorer)	..	..	1 064	..	935
722 Traktorer	S	264	29	171	17
723 Anleggsmaskiner og utstyr	..	..	2 310	..	2 083
724 Maskiner for tekstil- og lærindustrien	..	..	100	..	128
725 Maskiner for cellulose- og papirindustrien	..	..	456	..	305
726 Maskiner for trykking og bokbinding	..	..	194	..	278
727 Maskiner til næringsmiddelindustrien	..	..	219	..	204
728 Andre maskiner og utstyr for spesielle industrier	..	..	1 344	..	1 749
73 Metallbearbeidingsmaskiner	..	..	256	..	215
731 Verktøymaskiner for fjerning av metall og andre materialer	S	833	42	10 054	55
733 Verktøymaskiner for bearbeiding av metall (smiing, hamring, falsing osv.), sintrede metallkarbider eller cermetter	S	393	73	387	57
735 Deler og tilbehør som fortrinnsvis brukes til maskiner under gruppene 731 og 733	t	665	35	694	51
737 Metallbearbeidingsmaskiner i.e.n.	..	..	106	..	52
74 Andre industrimaskiner og utstyr, i.e.n.	..	..	7 616	..	7 345
741 Varme- og kjøleutstyr i.e.n.	..	..	1 135	..	1 267
742 Pumper for væsker; væskeeleveratorer	..	..	1 376	..	1 163
743 Pumper (unntatt for væsker), luft- eller gasskompressorer og vifter; sentrifuger; filtrerings- eller renseutstyr	..	..	665	..	646

Tabell 11. Eksport gruppert etter SITC. Millioner kroner  
(forts.) Exports by groups of the SITC. Million kroner

	Mengde- enhet	EKSPORT			
		Jan - des 1999		Jan - des 2000	
		Mengde Quant.	Verdi Value	Mengde Quant.	Verdi Value
744 Maskiner og apparater for løfting, lasting og lossing (f.eks. heiser, trucker, kraner o.l.).....	..	..	1 936	..	1 461
745 Andre ikke-elektriske maskiner, apparater og verktøy .....	..	..	720	..	773
746 Kule- eller rullelagre .....	t	65	13	99	18
747 Kraner, ventiler o.l. for rør, kjeler, tanker (herunder reduksjons- og termostatventiler) .....	t	2 388	406	4 017	836
748 Drivaksler, lagerhus og glidelagre, tannhjuls- og snikkeveksler, svinghjul, friksjonskoplinger osv.; leddboltkjeder ..	t	2 390	265	2 425	250
749 Ikke-elektriske deler og tilbehør til maskiner, i.e.n.....	t	8 584	1 100	7 825	931
75 Kontormaskiner og databehandlingsutstyr	..	..	3 914	..	4 055
751 Kontormaskiner .....	S	22 484	345	82 894	491
752 Automatiske databehandlingsmaskiner og enheter dertil .....	S	492 578	2 406	426 887	2 105
759 Deler og tilbehør til maskiner under gruppene 751 og 752 .....	t	1 286	1 164	1 492	1 459
76 Telekommunikasjonsapparater	..	..	4 999	..	5 764
761 Fjernsynsmottakere .....	S	11 890	94	28 064	242
762 Radiomottakere .....	S	28 613	31	37 943	32
763 Platespillere, kasettspillere, magnetiske lydbåndopptakere o.a. apparater for opptak og gjengivelse av lyd .....	S	36 335	52	75 564	73
764 Utstyr, deler og tilbehør til telekommuni- kasjonsapparater under hovedgruppe 76 ....	..	..	4 823	..	5 417
77 Elektriske maskiner og apparater i.e.n.	..	..	5 981	..	6 722
771 Elektriske kraftmaskiner og deler (unntatt roterende omformere under gruppe 716).....	..	..	774	..	898
772 Elektriske apparater til å slutte, bryte, sikre el. forbinde elektriske strømkretser	t	7 590	1 624	8 053	1 717
773 Utstyr for overføring av elektrisitet ....	t	23 636	1 358	29 078	1 675
774 Elektro-medisinsk utstyr .....	..	..	491	..	480
775 Elektriske og ikke-elektriske maskiner, apparater og utstyr til husholdningsbruk	..	..	627	..	673
776 Elektronrør, halvlederkomponenter, integreerte kretser og mikro-byggeelementer	..	..	160	..	270
778 Elektrisk utstyr i.e.n. ....	..	..	947	..	1 008
78 Kjøretøyer for veg	..	..	4 165	..	4 630
781 Personbiler og stasjonsvogner .....	S	2 308	148	4 970	155
782 Varebiler, lastebiler og kjøretøyer for spesielle formål .....	S	10 027	892	4 518	1 037
783 Motorkjøretøyer i.e.n. ....	S	299	96	219	88
784 Deler og tilbehør til motorkjøretøyer under varegruppene 722, 781, 782 og 783 ..	..	..	2 461	..	2 720
785 Motorsykler, scootere og sykler .....	..	..	237	..	243
786 Tilhengere o.a. kjøretøyer uten motor ....	..	..	332	..	387
79 Andre transportmidler	..	..	15 089	..	9 851
791 Rullende materiell for jernbane og sporvei	..	..	62	..	74
792 Luftfartøyer, romfartøyer, bæreraketter; tilbehør og deler .....	..	..	458	..	740
793 Skip, båter og annet flytende materiell ..	..	..	14 569	..	9 037
81 Prefabrikerte bygninger; sanitær-, varme- og lysutstyr i.e.n.	..	..	1 004	..	994
811 Prefabrikerte bygninger .....	t	10 654	244	9 230	218
812 Sanitær- og varmeutstyr .....	..	..	66	..	75
813 Lamper og annet belysningsutstyr .....	t	7 264	694	6 654	701
82 Møbler og deler dertil	..	..	2 699	..	3 040
821 Møbler og deler; sengebunner; madrasser, puter .....	..	..	2 699	..	3 040
83 Reiseeffekter, vesker og lignende	..	..	23	..	26
831 Kofferter, mapper, etuier, ryggsekker, håndvesker .....	..	..	23	..	26
84 Klær og tilbehør til klær	..	..	697	..	624
841 Klær for herrer eller gutter, unntatt av trikotasje .....	TS	762	71	667	130



Tabell 11. Eksport gruppert etter SITC. Millioner kroner  
(forts.) Exports by groups of the SITC. Million kroner

	Mengde- enhet	EKSPORT			
		Jan - des 1999		Jan - des 2000	
		Mengde Quant.	Verdi Value	Mengde Quant.	Verdi Value
842 Klær for damer eller piker, unntatt av trikotasje .....	TS	968	94	490	55
843 Klær for herrer eller gutter, av trikotasje .....	TS	476	24	224	18
844 Klær for damer eller piker, av trikotasje	t	1 023	51	354	23
845 Klær og tilbehør til klær i.e.n. ....	..	..	350	..	307
846 Tilbehør til klær, av tekstilmateriale (unntatt for babyer) .....	..	..	68	..	55
848 Klær og tilbehør til klær, unntatt av tekstilmateriale; hodeplagg av alle typer	..	..	40	..	38
85 Fottøy	..	..	94	..	108
851 Fottøy .....	..	..	94	..	108
87 Vitenskapelige og tekniske instrumenter og apparater i.e.n. ....	..	..	3 551	..	3 882
871 Optiske instrumenter og apparater i.e.n.	..	..	42	..	107
872 Medisinske instrumenter og apparater i.e.n	t	708	592	847	622
873 Målere og telleapparater i.e.n. ....	..	..	34	..	57
874 Instrumenter og apparater for måling, analyse og regulering i.e.n. ....	..	..	2 883	..	3 096
88 Fotografiske og optiske artikler; ur	..	..	241	..	356
881 Fotoapparater og -utstyr, i.e.n. ....	..	..	72	..	125
882 Film og kjemikalier til fotografisk bruk	t	605	31	1 418	55
883 Kinofilm, eksponert og framkalt, også lydinnsplitt, negativ eller positiv .....	t	6	2	4	1
884 Optiske artikler i.e.n. ....	..	..	64	..	94
885 Ur. ....	..	..	72	..	81
89 Forskjellige ferdige varer, i.e.n.	..	..	4 254	..	4 032
891 Våpen og ammunisjon .....	..	..	812	..	471
892 Trykksaker .....	t	13 889	622	19 832	525
893 Varer av plast, i.e.n. ....	t	47 677	1 118	50 036	1 244
894 Barnevogner, leketøy, spill og sports- artikler .....	..	..	555	..	586
895 Kontorstyr og kontorrekvisita i.e.n. ....	..	..	16	..	17
896 Kunstverk og antikviteter .....	t	76	196	100	296
897 Bijouterivarer, gull- og sølvsmedvarer ...	..	..	162	..	197
898 Musikkinstrumenter samt deler og tilbehør grammofonplater, magnetbånd og -plater, disketter og CD-ROM .....	..	..	420	..	412
899 Forskjellige ferdigvarer i.e.n. ....	..	..	354	..	284
93 Spesielle transaksjoner og varer	t	7 325	144	5 431	173
931 Spesielle varer og transaksjoner, ikke gruppert etter art .....	t	7 325	144	5 431	173
96 Mynter unntatt betalingsmidler	t	431	12	247	15
961 Mynter (unntatt gull) som ikke er lovlig betalingsmiddel .....	t	431	12	247	15
97 Gull, ikke-monetært	t	2 622	128	2 800	161
971 Gull, ikke-monetært (unntatt malmer og konsentrater) .....	t	2 622	128	2 800	161

Tabell 12. Import. Utvalgte vareposter etter SITC. Millioner kroner  
Imports by selected items of the SITC. Million kroner

Varepost- nr. Item no.	Vareslag Commodity	Mengde- enhet Unit	Desember 2000		Jan-des 2000	
			Mengde Quant.	Verdi Value	Mengde Quant.	Verdi Value
034 25	Torsk ,fryst (unntatt lever og rogn) .....	t	4 644	97	57 060	1 105
035 21	Torsk, saltet eller i saltlake .....	t	85	2	1 616	49
036 11	Reker, fryste .....	t	612	17	24 516	393
041 20	Hvete, unntatt durumhvete .....	t	7 705	10	193 796	207
048 42,49	Kaker, kjeks o.a. fint bakverk .....	t	3 186	60	44 258	825
054 51-59	Friske eller kjølte grønnsaker, i.e.n. ....	t	4 251	48	48 747	596
057 11,12	Appelsiner, mandariner, klementiner mv. ....	t	12 910	96	58 239	368
057 30	Bananer, friske eller tørkede .....	t	3 850	17	59 950	292
057 40	Epler .....	t	4 042	21	42 089	254
057 51	Vindruer .....	t	1 465	25	20 727	234
058 92-97	Frukt, nøtter og andre spiselige plantedeler tilberedte eller konserverte .....	t	1 352	16	15 397	173
059 10	Appelsinsaft .....	t	1 300	14	18 441	214
061 29	Raffinade, melis og annet sukker uten tilsetninger .....	t	11 566	33	165 578	404
062 21,29	Sukkervarer (heru. hvit sjokolade) uten innhold av kakao ..	t	1 291	34	16 660	447
071 11-12	Kaffe, rå .....	t	2 983	46	34 389	617
073 10-90	Sjokolade og andre næringsmidler tilsatt kakao .....	t	1 622	53	18 312	588
081 95	Hunde- eller kattermat, for detaljsalg .....	t	3 084	24	42 261	327
112 11-17	Vin av friske druer, også tilsatt alkohol; gjæret druesaft TL	TL	4 248	103	48 963	1 064
112 41-49	Udenaturet etylalkohol under 80 vol.%; annet brennevin; alkoholholdige preparater for framstilling av drikkevarer .	TL	841	43	8 271	388
121 10-30	Tobakk, ubearbeidd; avfall av tobakk .....	t	417	12	5 340	169
122 20	Sigaretter som inneholder tobakk .....	t	136	23	1 217	213
222 20	Soyabønner .....	t	26 493	56	413 834	740
247 40	Skurtømmer og massevirke, av bartrær..... fast mål TU	TU	194	69	2 684	969
248 20,30	Trelast av bartrær, over 6 mm tykkelse; parkettstav, profilerte lister mv. av bartrær .....	..	..	113	..	1 859
248 40,50	Trelast av lauvtrær, over 6 mm tykkelse; parkettstav og profilerte lister mv. av lauvtrær .....	..	..	36	..	551
251 51,52	Sulfattremasse, halvbleikt eller bleikt, unntatt dissolvingmasse .....	t	14 934	88	130 338	712
272 32	Naturlige kalsiumfosfater, apatitt, malt .....	Tt	42	25	616	361
278 26,27, 29	Leire o.a. ildfast materiale .....	Tt	19	17	296	283
278 30	Salt, saltoppløsninger og sjøvann .....	Tt	67	23	691	238
278 51	Kvarts og kvartsitt .....	Tt	60	17	590	164
284 21,22	Nikkelmatte, -speis o.l. mellomprodukter .....	Tt	12	595	119	5 636
285 20	Aluminiumoksyd, unntatt kunstig korundum .....	Tt	158	303	2 034	3 756
287 50	Sinkmalm og konsentrater .....	Tt	9	37	136	582
287 70	Manganmalm og konsentrater .....	Tt	65	44	608	407
288 10	Aske og reststoffer som inneholder metaller og metallforb. Tt	Tt	33	18	334	268
288 23	Avfall og skrap av aluminium .....	t	8 500	86	86 441	846
292 61,69	Løker, rotknoller mv., levende planter, trær og busker ....	t	1 094	32	21 914	498
292 71,72	Avskårne blomster og lauvverk mv., friske, tørkede etc ..	..	..	50	..	299
321 10,21, 22	Kull, også pulverisert, men ikke agglomerert .....	Tt	76	51	833	580
325 00	Koks og halvkoks av steinkull .....	Tt	45	38	543	461
333 00	Mineralolje,rå .....	Tt	31	60	915	1 634
334 11	Bilbensin og flybensin (motorbensin) .....	TU	66	110	755	1 357
334 19	Andre lette oljer .....	U	627	3	96 418	256
334 21	Petroleum, herunder jet-fuel .....	U	7 055	15	214 797	446
334 30	Gassoljer .....	U	65 314	150	623 041	1 298
334 40	Fyringsoljer i.e.n. ....	TU	93	157	1 231	1 848
334 50	Smøreoljer og smørefett utvunnet av bituminøse mineraler, andre tunge jordoljer og tunge oljer (unnt.råolje), tunge produkter i.e.n. ....	t	12 948	82	120 338	784
335 31	Bek framstilt av mineralsk tjære .....	t	9 830	19	139 401	269
335 42	Petrolkoks .....	t	32 639	42	380 984	514
342 10,50	Flytende propan og butan .....	t	16 192	69	405 685	1 060
351 00	Elektrisk strøm .....	GW	208	28	1 418	170
511 14	Mettede asykliske hydrokarboner .....	t	8 121	12	102 524	171
511 25	Styren .....	t	3 919	23	43 879	288
522 61	Ammoniakk, vannfri eller i vandig oppløsning .....	Tt	12	23	297	436
531 11-19	Syntetiske organiske fargestoffer .....	t	232	46	3 657	790
533 41-44	Malinger,fernissler og lakker, i oppløsninger av plast ....	t	2 068	50	36 149	791
533 54	Kitt, pødevoks, sparkelmasse .....	t	4 835	25	65 141	369
541 91-93	Farmasøytiske produkter, unntatt legemidler .....	t	152	31	1 722	305
542 91-93	Legemidler uten innhold av antibiotika, hormoner eller alkaloider .....	t	1 374	408	6 977	5 012
551 41	Blandinger av velluktende stoffer som brukes i nærings- middel- og drikkevareindustrien .....	t	290	59	3 464	602
553 10,20	Parfhymer, toalettvarer og kremer .....	t	403	67	6 897	1 005
553 30-59	Andre toalettmidler, unntatt såpe .....	t	1 117	55	16 684	784
554 21-23	Organiske, overflateaktive stoffer (unntatt såpe); overflateaktive preparater, vaske- og rengjøringsmidler med eller uten innhold av såpe .....	t	5 758	64	74 201	816
562 31	Kaliumklorid .....	t	19 581	20	335 274	332
562 32	Kaliumsulfat .....	t	10 153	16	204 059	299
571 11,12	Polyetylen, ubearbeidd .....	t	3 803	31	69 695	578
572 11,19	Polystyren, ubearbeidd .....	t	1 943	18	21 418	207
573 11-13	Polyvinylklorid, ubearbeidd .....	t	1 083	8	18 857	140

Tabell 12. Import. Utvalgte vareposter etter SITC. Millioner kroner  
 (forts.) Imports by selected items of the SITC. Million kroner

Varepost- nr. Item no.	Vareslag Commodity	Mengde- enhet Unit	Desember 2000		Jan-des 2000	
			Mengde Quant.	Verdi Value	Mengde Quant.	Verdi Value
574 31-39	Polykarbonater, alkydharpikser og andre polyestere .....	t	1 497	24	18 795	287
575 21,29	Akrylpolymerer .....	t	3 299	24	45 787	375
575 31,39,	Polyamider, aminoharpikser, fenolharpikser og					
41-45	polyuretaner, ubearbeidde .....	t	1 024	14	16 901	219
581 20	Stive rør og slanger av plast .....	t	646	14	11 012	192
582 11-19	Selvklebende plater, duk, film, folier, tape og bånd av plast, også i ruller .....	t	385	19	5 419	255
582 21-29	Andre plater, duk, film, folier og bånd av plast, unntatt skumplast og ikke forsterket, laminert mv. ....	t	2 746	60	41 647	867
592 21-29	Albuminholdige produkter (unntatt eggalbumin), modifisert stivelse og klebemidler .....	t	2 449	22	34 256	320
598 41	Blandede alkylbensener .....	t	1 047	8	18 464	132
611 30-42	Lær av storfe eller dyr av hesteslekten, uten hår (unntatt semsket eller lakkert) .....	t	113	23	1 902	332
621 41-45	Slanger og rør av vulkanisert bløt gummi .....	t	170	9	2 927	152
625 10	Nye dekk til personbiler .....	TS	112	40	2 988	935
625 20	Nye dekk til busser og lastebiler .....	TS	9	8	296	236
625 51-94	Andre dekk (unnt. for fly, motorsykler, sykler), også regummerte, utskiftbare slitebaner og felgbånd .....	..	..	8	..	149
634 22,23	Sponplater og fortettet tre i form av blokker, plater mv. . . .	..	..	13	..	211
634 31-49	Kryssfiner, finerte plater o.l. laminert tre .... fast mål U	U	7 835	27	102 338	351
635 31-39	Bygnings snekkerarbeider unntatt ferdighus .....	..	..	81	..	1 146
641 21-29	Trykk- og skrivepapir og -papp, ubestrøket .....	t	4 565	39	66 321	524
641 31-34	Trykk- og skrivepapir og -papp, bestrøket .....	t	10 663	80	122 688	911
641 41	Kraftpapir, ubestrøket .....	t	3 037	15	40 897	196
641 71,72	Papir og papp overtrukket, impregnert eller bestrøket med plast (unntatt klebestoff) .....	t	1 446	18	18 347	240
642 11,12	Esker og kartonger av papir og papp til emballasje .....	t	3 571	41	43 464	517
642 13-16	Sekker, poser og annen emballasje .....	t	793	17	11 173	220
642 43	Toalettpapir, i ruller eller ark .....	t	2 775	36	31 695	387
642 48	Papir og papp til skrive- og trykkpapir eller andre grafiske formål .....	t	1 947	18	27 813	254
642 94	Lommetørklær, håndklær, servietter, duker, laken o.l., klær og tilbehør til klær, av papir og papirmasse .....	t	2 478	46	30 868	556
642 95	Sanitetsbind, tamponger, bleier o.l. sanitærartikler av papir og papirmasse .....	t	1 916	50	22 950	594
651 21-34	Bomullsgarn .....	t	72	4	1 861	77
651 61-69	Garn (unnt. sytråd) av syntetiske filamenter .....	t	329	9	5 798	166
657 73	Tekstilvarer til teknisk bruk .....	t	48	15	743	210
658 41-59	Sengelinnen, dekketøy, håndklær o.a. utstyrsvarer .....	t	760	52	11 171	791
659 42,43	Golvtepper, tuftede, av kunstige eller synt. tekstilfibrer. t	t	260	9	4 293	153
662 44,45	Keramiske golv-, vegg- og bruleggingsfliser .....	t	5 762	33	71 131	397
663 32-34	Varer av sement .....	..	..	18	..	309
664 41,42	"Float glass" og planslipt eller polert glass .....	t	3 708	19	65 201	275
664 95	Glassfibrer, heru. glassull, og varer derav i.e.n. ....	t	258	7	4 663	132
665 21-29	Husholdnings-, dekorasjons- og toalettartikler av glass. . . .	t	697	26	9 323	317
666 11,12	Varer av porselen til husholdningsbruk .....	t	336	17	4 259	204
666 21-29	Pyntegjenstander av porselen o.a. keramiske materialer ....	t	844	11	10 313	169
673 11-29	Flatvalsede produkter av jern eller ulegert stål, uten plettering, belegg eller overdrag, varmvalsede .....	t	29 759	86	367 807	994
673 31-49	Flatvalsede produkter av jern eller ulegert stål, uten plettering, belegg eller overdrag, kaldvalsede .....	t	7 659	29	93 692	327
674 11-14	Flatvalsede produkter av jern eller ulegert stål, belagt eller overtrukket med sink .....	t	4 351	23	72 371	347
674 31-32	Flatvalsede produkter av jern eller ulegert stål, malt, lakkert eller plastbelagt .....	t	2 385	19	37 600	279
675 51-56	Flatvalsede produkter av rustfritt stål, kaldvalsede .....	t	1 046	19	11 984	209
676 11-19	Stenger av jern eller stål, varmvalsede, i uregelmessig oppkveilede ringer eller ruller .....	t	3 076	9	48 767	136
676 21-29	Stenger av jern eller stål, varmvalsede, varmtrukne eller varmstrengpressede, også de som er vridde etter valsing ...	t	3 986	16	67 576	237
676 81-88	Vinkel- og profilstål (unnt. jernb.skinner); spundveggjern t	t	8 702	42	98 321	471
679 12,13,	Rør for olje- eller gassledninger ("pipelines")					
31,32,	foringsrør som brukes ved boring etter olje eller					
41,42	gass .....	t	3 701	90	69 361	1 061
679 14-17	Rør og hule profiler, med sirkelrundt tverrsnitt, sømløse, av jern eller stål .....	t	1 805	30	23 339	437
679 51-59	Rørdeler av jern eller stål .....	t	1 465	69	13 373	731
682 31,32,						
41,42	Stenger, profiler og tråd av kobber .....	t	2 121	42	16 579	314
682 71,72	Rør og rørdeler av kobber .....	t	555	28	5 458	303
684 11,12	Aluminium og -legeringer, ubearbeidd .....	t	13 488	199	252 452	3 457
684 21,22	Stenger, profiler og tråd av aluminium .....	t	1 254	36	19 104	519
684 23	Plater og bånd av aluminium, over 0,2 mm tykkelse .....	t	1 150	29	22 100	477
691 11-19	Ferdige konstruksjoner og deler av jern eller stål, unnt. prefabrikerte hus .....	t	20 504	350	112 456	1 793
691 21,29	Ferdige konstruksjoner og deler av aluminium , unnt. prefabrikerte hus .....	t	416	22	6 327	325
693 11	Tau, liner, kabler o.a. av jern eller stål, uten el. isaolasjon .....	t	1 597	15	21 585	223
694 21,22	Skruer, bolter, muttere, nagler mv. av jern eller stål ....	t	1 198	42	15 218	547

Tabell 12. Import. Utvalgte vareposter etter SITC. Millioner kroner (forts.) Imports by selected items of the SITC. Million kroner

Varepost- nr. Item no.	Vareslag Commodity	Mengde- enhet Unit	Desember 2000		Jan-des 2000	
			Mengde Quant.	Verdi Value	Mengde Quant.	Verdi Value
695 41-49	Håndverktøy i.e.n. (ambolter, skrustikker, skrutrekke, høvler etc.).....	t	222	20	3 070	246
695 63,64	Utskiftbart verktøy for håndverktøy eller verktøymaskiner (for berg- eller jordboring) .....	t	207	36	2 139	409
699 11, 13-19	Hengelåser, låser, hengsler o.a. utstyr; beslag av uedelt metall til møbler, dører etc., automatiske dørlukkere .....	t	826	55	11 784	730
699 55	Tråder, stenger, elektroder etc. for sveising, lodding, metallsprøyting .....	t	310	9	4 106	115
713 31	Utenbordsmotorer .....	S	995	9	22 847	235
713 32,33	Andre fartøysmotorer .....	S	258	47	4 775	465
713 81,82	Andre stempeldrevne forbrenningsmotorer.....	S	4 110	8	18 452	161
713 91,92	Deler til forbrenningsmotorer (unnt. til flymotorer) .....	t	377	58	4 487	701
714 91	Deler til turbojetmotorer og turbopropmotorer .....	t	45	45	444	561
716 31,32	Motorer (unnt. motorer med ytelse høyst 37,5 w) og generatorer, vekselstrømmotorer og -generatorer, roterende elektriske omformere .....	S	15 438	32	326 288	409
721 21	Plenklippemaskiner .....	S	110	1	133 088	272
722 41,49	Hjultraktorer .....	S	431	90	4 188	731
723 21-29	Mekaniske skyfler, gravemaskiner og lastemaskiner med egen fremdrift .....	S	217	94	2 397	1 120
723 91-99	Deler til maskiner under 723 og 744.3 .....	t	959	100	14 756	1 312
725 11,12	Maskiner for fremstilling og etterbehandling av papirmasse, papir og papp .....	S	11	5	447	29
725 91	Deler til maskiner for fremstilling og etterbehandling av papirmasse, papir og papp .....	t	90	15	2 023	272
726 51-59	Offset - trykkemaskiner og -apparater .....	S	7	16	156	226
727 22	Maskiner til næringsmiddelindustrien, i.e.n. ....	S	452	34	10 578	470
728 12	Verktøymaskiner for bearbeiding av, tre, plast, bein o.l. harde materiale .....	S	3 251	16	71 693	286
728 41-49	Maskiner og utstyr for spesielle industrier, i.e.n. ....	..	..	103	..	1 232
733 11-18	Verktøymaskiner for bearbeiding av metall ved smiing, hamring, bøyning etc.; presser for bearbeiding av metall eller metallkarbider .....	S	180	10	3 692	158
737 31-39	Maskiner og apparater for lodding og sveising ved hjelp av elektrisitet, laser etc. ....	..	..	19	..	190
741 31-39	Industri- og laboratorieovner og deler .....	..	..	15	..	191
741 43-49	Maskiner, apparater og utstyr for kjøling og frysing; varmpumper, (ikke til husholdningsbruk) .....	..	..	38	..	616
741 51,55	Luftkondisjoneringsapparater .....	S	2 592	24	33 587	266
741 71-75	Apparater for destillering, rektifisering av luft eller andre gasser, varmevekslere .....	..	..	21	..	268
741 81-89	Andre maskiner og apparater til oppvarming, kjøling e.e.n. ikke til hush. bruk .....	S	3 429	22	49 922	289
742 71,75	Pumper for væsker, i.e.n. og væskeelevatører .....	TS	12	17	1 916	182
742 91,95	Deler til pumper og væskeelevatører .....	t	140	27	2 252	389
743 11-19	Luft- og vakuumpumper og luft- eller gasskompressorer. ....	S	10 988	21	315 061	406
743 41-43	Vifter og kjøkkenhetter med vifte (ventilasjonsnetter) ....	S	71 503	16	601 094	149
743 61-69	App. for filtrering eller rensing av væsker og gasser .....	TS	285	38	3 915	497
743 80	Deler til pumper og kompressorer under 743.1 og 743.4 .....	t	141	19	2 306	335
744 11,12	Gaffeltrucker o.a. løfte- eller stabletrucker .....	S	309	51	3 454	438
744 71-89	Elevatører, transportører, person- og vareheiser, rulletrapper .....	S	2 110	56	24 762	680
745 11,12	Håndverktøy med ikke-elektrisk motor .....	S	6 501	7	133 764	147
745 21-27	Mask. for vasking eller fylling av flasker og for emballering, oppvaskmaskiner (ikke for husholdningsbruk) ..	S	4 651	21	20 952	542
745 61-68	Mek. app. for spredning av væsker,pulvere;brannsløkningsapp ..	..	..	34	..	487
746 10-99	Kule- og rullelagre og deler .....	t	152	20	2 482	288
747 10-90	Kraner, ventiler o.l. ....	t	886	170	11 411	2 217
748 40	Faste gir og utvekslinger unntatt tannhjul, kjedehjul o.a. kraftoverføringsdeler .....	t	256	22	2 996	269
751 31-35	Fotokopierings- og termokopieringsapparater .....	S	2 899	50	33 957	526
752 10-90	Databehandlingsmaskiner og enheter dertil .....	TS	276	941	2 904	9 120
759 10	Deler til foto- og termokopieringsapparater .....	t	128	36	1 070	314
759 97	Deler til datamaskiner .....	t	521	436	6 217	4 625
761 10	Mottakere for fargefjernsyn, også med gramofon eller radio videomottakere og -projektorer .....	S	116 313	238	510 732	1 221
762 11,12	Bilradiomottakere, også kombinert med radiotelefoni og -telegrafi .....	S	9 898	11	186 107	185
763 81-84	Apparater for opptak og gjengivelse av lyd el. videosign. .	TS	128	176	742	1 069
764 11-19	Elektr. utstyr for linjetelefoni heru. apparater for bærefrekvenssystemer .....	TS	144	191	1 602	2 085
764 21-26	Mikrofoner, høyttalere, hørefrekvensforsterkere.....	TS	203	49	2 973	484
764 31,32	Sendere for fjernsyn, kringkasting, radiotelegrafi, -telefoni og -telegrafi .....	TS	158	223	1 890	3 086
764 83	Radarapparater, radionavigasjons- og radiofjernstyrings- apparater .....	S	6 628	30	80 893	504
764 91-99	Deler og tilbehør til kommunikasjonsapparater og -utstyr ..	t	355	369	3 903	3 496
771 11-19	Transformatorer, elektriske også med dielektrisk væske ....	TS	115	25	1 943	274
771 21	Statiske omformere, likerettere .....	TS	105	35	1 919	508
772 20	Trykte kretser .....	t	42	43	385	396

Tabell 12. Import. Utvalgte vareposter etter SITC. Millioner kroner  
 (forts.) Imports by selected items of the SITC. Million kroner

Varepost- nr. Item no.	Vareslag Commodity	Mengde- enhet Unit	Desember 2000		Jan-des 2000	
			Mengde Quant.	Verdi Value	Mengde Quant.	Verdi Value
772 41-59	Elektriske apparater til å slutte, bryte, sikre eller forbinde elektr. strømkretser .....	t	593	137	6 843	1 746
772 61-81	Plater, tavler, konsoller, pulter, kabinetter og deler ....	t	324	46	3 079	576
773 11-18	Isolert elektrisk tråd og kabel, også med forb. deler .....	t	1 998	113	26 793	1 365
774 11-13	Elektrodiagnostikkapparater .....	t	31	32	382	319
774 21-29	Apparater for røntgenstråler eller for alfa-, beta- eller gammastråler .....	..	..	34	..	352
775 11	Vaskemaskiner for høyst 10 kg tørt tøy .....	S	15 829	41	171 663	467
775 21	Kjøleskap til husholdningsbruk, også med fryseskap.....	S	16 839	39	198 582	437
775 22	Dyppfrysere av husholdningstypen .....	S	8 769	14	94 939	159
775 30	Oppvaskmaskiner .....	S	12 207	30	112 464	287
775 71	Støvsugere og gulvbonemaskiner med innebygd elektromotor ..	S	34 517	17	323 079	179
775 83, 86, 87	Elektrotermiske husholdningsapparater.....	TS	198	80	1 661	684
776 31-39	Dioder, transistorer halvlederkomponenter, lysfølsomme halvlederkomponenter, heru. fotoelektriske celler .....	TS	8 179	22	117 985	261
776 41-49	Elektroniske mikrokretser.....	TS	5 884	99	77 422	1 535
778 11	Galvaniske elementer og batterier .....	TS	5 412	19	40 798	221
778 12	Elektriske akkumulatører .....	..	..	29	..	369
778 21-23	Elektriske glødelamper eller lysstofflamper, heru. "sealed beam" lamper (unnt. lamper for ultrafiolett lys) .....	t	377	41	4 108	470
778 31,33	Start- og tenningsutstyr til forbrenningsmotorer.....	..	..	11	..	170
778 34,35	Elektrisk lys- og signalutstyr, elektriske vinduspussere og defrostere og deler .....	t	136	16	1 715	238
778 41-48	Elektromekanisk håndverktøy sammenbygd med elektrisk motor, deler .....	..	..	33	..	531
778 84,85	Elektriske signalapparater, akustiske eller visuelle, deler t	t	69	36	951	412
778 86	Kullelektroder, kullbørster o.a. varer av kull til elektrisk bruk .....	t	16 818	74	191 093	856
781 20	Motorkjøretøyer for transport av personer.....	S	14 833	1 614	134 955	13 387
782 11,19	Motorkjøretøyer for transport av gods .....	S	3 176	506	26 331	4 703
782 21-29	Kranbiler, mobile boretårn, brannbiler, betongblandebiler, andre spesialbiler .....	S	42	29	357	344
783 11,19	Motorkjøretøyer for transport av 10 eller flere personer, inkl. føreren .....	S	130	123	746	540
784 31-39	Deler og tilbehør til motorkjøretøyer under pos. 722, 781, 782 og 783 .....	t	2 705	231	38 850	3 145
785 20	Sykler uten motor (unnt. leketøyskjøretøyer for barn) ....	S	13 116	11	369 620	381
785 31,36	Invalidevogner og deler til disse .....	..	..	25	..	290
786 10	Tilhengere og semitrailere av caravantypen .....	S	191	24	3 624	379
786 21-29	Tilhengere for transport av varer .....	S	379	42	6 385	327
792 30	Fly med tomvekt over 2000 kg, men høyst 15000 kg .....	S	-	-	8	176
792 40	Fly med tomvekt over 15000 kg .....	S	-	-	32	8 745
792 91-97	Deler i.e.n. til luftfartøyer.....	t	159	142	1 853	1 735
793 11-19	Lystbåter og sportsbåter .....	S	407	27	41 560	799
793 22	Tankskip, alle slags .....	TB	-	-	1 499	6 727
793 24,26	Fiskefartøyer, fabrikkskip, kjøleskip .....	TB	-	-	302	1 439
793 27	Andre skip for transport av gods .....	TB	51	555	622	5 883
793 28	Passasjerskip og ferger .....	TB	-	-	2	51
793 29	Andre fartøyer, (heru. krigsskip og livbåter, unnt. robåter) S	S	26	166	187	2 294
793 55	Bore- og produksjonsplattformer .....	S	-	-	2	2 996
811 00	Prefabrikerte bygninger .....	t	3 109	42	49 390	556
812 21,29	Oppvaskkummer, vasker, badekar, bidet- og klosettskåler, urinaler o.l. sanitærutstyr .....	t	430	16	5 209	175
813 11-17	Lamper og lysutstyr (heru. søkelys og lyskastere) i.e.n. ..	t	1 455	109	17 759	1 254
821 11-19	Sittemøbler, også de som kan omgjøres til senger, og deler t	t	2 954	158	34 560	1 618
821 21-29	Sengebunner, sengeutstyr o.l. (f.eks. madrasser, tepper, dyner og puter) .....	..	..	34	..	439
821 31,39	Møbler i.e.n. av metall .....	t	1 270	41	16 894	574
821 51-59	Møbler i.e.n., av tre .....	t	9 146	275	99 694	2 960
831 11-19	Håndvesker.....	TS	128	7	3 139	135
831 21-29	Garderobekofferter, håndkofferter, toalettvesker, dokumentmapper, ransler o.l. beholdere .....	TS	113	13	1 752	178
841 21-22	Dresser, ensembler for herrer og gutter .....	TS	27	11	292	146
841 30	Jakker for herrer eller gutter .....	TS	96	15	1 381	247
841 40	Bukser, knebukser og shorts for herrer eller gutter .....	TS	465	47	8 694	903
841 51,59	Skjorter for herrer eller gutter .....	TS	153	13	5 098	359
842 11,19	Kåper, kapper, anorakker mv. for damer eller piker .....	TS	56	8	1 335	315
842 21,22	Drakter og ensembler for damer eller piker .....	TS	19	4	370	68
842 30	Jakker og blazere for damer eller piker .....	TS	56	10	1 589	313
842 40	Kjoler for damer eller piker .....	TS	40	7	1 302	177
842 50	Skjørt for damer eller piker .....	TS	112	9	2 819	271
842 60	Bukser, knebukser og shorts, for damer eller piker .....	TS	451	45	11 136	1 096
842 70	Bluser, skjorter og skjortebuser, for damer eller piker ..	TS	166	13	3 611	308
844 10-70	Yttertøy o.a. varer av trikotasje, for damer eller piker ..	TS	477	27	8 972	606
844 81-89	Undertøy og nattøy av trikotaasje, for damer eller piker ..	TS	1 264	16	16 686	286
845 11,12	Babyklær og tilbehør av tekstilstoff eller trikotasje .....	..	..	10	..	262
845 30	Gensere, pullover, cardigansett mv., av trikotasje .....	TS	1 160	81	21 319	1 614
845 40	T-skjorter, singleter o.a. undertrøyer, av trikotasje .....	TS	1 265	41	28 275	914
845 91-99	Andre klær av trikotasje .....	..	..	12	..	139
846 21-29	Strømpebukser, strømper, sokker o.l. .....	..	..	39	..	457

Tabell 12. Import. Utvalgte vareposter etter SITC. Millioner kroner  
(forts.) Imports by selected items of the SITC. Million kroner

Varepost- nr. Item no.	Vareslag Commodity	Mengde- enhet Unit	Desember 2000		Jan-des 2000	
			Mengde Quant.	Verdi Value	Mengde Quant.	Verdi Value
848 11-19	Klær og tilbehør til klær av lær eller kunstlær ..	..	..	17	..	268
851 21-25	Fottøy til sportsbruk .....	TP	108	19	2 331	351
851 41-49	Fottøy med overdel av lær eller kunstlær .....	TP	234	52	6 556	1 200
872 21-29	Instrumenter og apparater til medisinsk, kirurgisk eller veterinær bruk .....	t	233	96	2 569	1 129
873 11-29	Forbruks- og produksjonsmålere, heru. omdreiningstellere mv ..	..	..	13	..	125
874 11-14	Kompasser; andre navigasjonsinstrumenter; geodetiske, hydrografiske, meteorologiske instrumenter .....	..	..	42	..	447
874 22-26	Tegne-, risse-, regneinstrumenter, mikrometermål mv.; profilprosjektorer .....	..	..	35	..	384
874 31-39	Instrumenter og app. for måling eller kontroll av gjennomstrømming, nivå, trykk etc for væsker eller gasser ..	..	..	34	..	387
874 41-49	Instrumenter eller apparater for fysiske eller kjemiske analyser .....	..	..	38	..	398
874 61-69	Instrumenter og apparater for autom. regulering og kontroll ..	..	..	27	..	355
881 11	Fotografiapparater, unnt. kinematografiske.....	TS	50	23	739	234
882 10	Kjemiske preparater til fotografisk bruk .....	t	158	20	1 871	277
882 20	Fotografiske plater og planfilm, ueksponert, av andre materialer enn papir, papp eller tekstilstoff .....	t	174	11	2 271	144
882 30	Fotografisk film, sensitiv for lys eller annen bestråling, ueksponert, i ruller .....	t	148	14	1 945	212
882 40	Fotografisk papir, papp og tekstilstoff, sensitivt for lys eller annen bestråling, ueksponert .....	t	112	8	1 605	114
885 31-49	Lomme- og armbåndsur .....	TS	110	34	2 099	298
892 15-19	Bøker, hefter, brosjyrer o.l. trykksaker .....	t	1 230	75	18 411	887
892 21,29	Aviser, journaler, tidsskrifter.....	t	640	28	8 585	344
892 81-89	Trykksaker, i.e.n. ....	t	3 536	131	41 542	1 526
893 11-19	Emballasjevarer av plast; propper, lokk, kapsler .....	t	4 015	102	52 969	1 294
893 31	Golvbelegg av plast, også selvklebende, vegg- eller takkleddning .....	t	808	21	13 880	358
893 32	Bordserviser, kjøkkenutstyr og toalettartikler av plast ...	t	710	25	11 100	404
893 94-99	Andre varer av plast .....	t	1 412	77	22 456	1 084
894 24-29	Leketøy, unnt. dukker, dukkevogner o.l. ....	t	597	55	9 538	697
894 71-79	Apparater og utstyr for gymnastikk, sport og fiske .....	..	..	65	..	853
897 31	Smykkevarer og deler av edelt metall .....	kg	1 025	26	14 906	350
898 41-59	Preparert, uinnspilt materiell for apptak av lyd .....	..	..	36	..	390
898 61-79	Plater, bånd o.a. innspilt materiell .....	..	..	221	..	2 378

Tabell 13. Eksport. Utvalgte vareposter etter SITC. Millioner kroner  
Exports by selected items of the SITC. Million kroner

Varepost- nr. Item no.	Vareslag Commodity	Mengde- enhet Unit	Desember 2000		Jan-des 2000	
			Mengde Quant.	Verdi Value	Mengde Quant.	Verdi Value
023 00	Smør og annet fett og oljer framstilt av melk .....	t	903	9	3 794	39
024 91,99	Ost og ostemasse, unnt. revet ost, ostemasse, smeltet ost, muggost .....	t	1 013	29	19 154	605
034 11-18	Fisk, fersk eller kjølt, unnt. fileter .....	t	46 500	955	461 722	10 008
034 21-28	Fisk, fryst, unnt. fileter .....	t	81 138	609	905 865	7 446
034 40	Fiskefileter, fryste .....	t	20 253	372	216 421	4 441
034 51,55	Fiskefileter og annet fiskekjøtt, ferskt eller kjølt .....	t	2 491	98	32 207	1 111
035 11,13	Tørrfisk og klippfisk .....	t	5 038	216	75 091	3 262
035 12	Fiskefileter, tørket, saltet eller i saltlake .....	t	1 278	31	11 726	321
035 21-29	Fisk, saltet eller i saltlake.....	t	4 250	82	38 493	1 041
035 30	Fisk, røykt .....	t	610	56	4 651	386
036 11-19	Krepsdyr, frosne; mel og pelleter av krepsdyr, egnet til menneskeføde .....	t	624	20	20 226	427
037 11-17	Fisk, tilberedt eller konservert, heru. kaviar og kaviaretterlikninger .....	t	3 354	58	22 712	587
037 21-22	Krepsdyr og bløtdyr, tilberedt eller konservert .....	t	1 401	71	21 654	1 085
048 10-90	Brød, kaker, kjeks og annet bakverk .....	t	569	10	9 222	166
073 10-90	Sjokolade o.a. næringsmidler som inneholder kakao, i.e.n. .	t	584	21	7 834	266
081 31	Oljekaker o.a. reststoffer av soyabønner .....	t	13 755	28	144 163	265
081 42	Mel og pelleter av fisk og sjødyr, til dyrefor .....	t	4 745	40	87 588	399
211 11-13, 20	Huder av storfe og hest, rå .....	t	571	13	9 092	176
212 25	Hele skinn av rev, rå .....	TS	32	17	484	244
247 40	Tømmer av bartrær, grovt tilhogd, heru skurtømmer fast mål	U	95 936	40	510 370	178
248 20	Trelast av bartrær, saget eller kuttet i lengderetningen, også høvlet, over 6 mm tykk .....	U	44 821	52	653 289	899
251 12	Papir-/pappavfall hovedsaklig av bleiket kjemisk masse .....	t	-	-	102	0
251 13	Papir-/pappavfall hovedsaklig av mek. masse (aviser o.l.) .	t	13 000	10	230 695	173
251 20	Mekanisk tremasse .....	tørrvekt t	8 274	22	128 260	350
251 30	Kjemisk tremasse (dissolvingmasse) .....	tørrvekt t	11 967	68	143 336	899
251 51,52	Kjemisk soda- eller sulfattremasse, halvbleiket eller bleiket .....	tørrvekt t	7 592	45	235 326	1 303
251 61,62	Kjemisk sulfittremasse, ubleiket og bleiket .....	tørrvekt t	562	3	17 363	105
251 91	Halvkjemisk tremasse .....	tørrvekt t	3 025	16	27 895	138
273 12	Marmor, travertin, ecaussin o.a. kalkholdig bygnings- eller monumentstein .....	t	354	1	4 882	10
273 13	Granitt, porfyr, sandstein o.a. monument- eller Bygningsstein .....	Tt	14	40	466	693
273 40	Småstein, grus og knust stein .....	Tt	705	40	11 776	708
278 53	Feltspat; leucitt; nefelin og -syenitt .....	Tt	28	18	386	258
281 50,60	Jernmalm, også konsentrert, unnt. røstet svovelkis .....	t	-	-	17 598	4
283 10	Koppermalm og konsentrater .....	t	-	-	60	0
287 83	Titanmalm, også konsentrert .....	t	40 503	18	455 450	219
288 10	Metallholdig aske og reststoffer .....	t	202	2	4 872	54
288 21	Avfall og skrap av kopper .....	t	1 987	12	17 248	101
288 23	Avfall og skrap av aluminium .....	t	1 633	13	24 721	202
333 00	Rå mineralolje .....	Tt	11 788	20 522	139 955	259 821
334 11-19	Bensin og andre lette oljer.....	TU	500	1 029	7 552	12 964
334 21,29	Jetparafin, fyringsparafin mv. ....	TU	18	48	256	514
334 30,40	Gassoljer og fyringsoljer i.e.n. ....	TU	592	1 257	5 579	9 567
335 22	Bensol .....	t	2 732	7	56 498	115
335 42	Petrolkoks.....	t	434	1	24 849	44
342 10	Flytende propan .....	Tt	64	200	960	2 288
342 50	Flytende butan .....	Tt	33	96	652	1 432
343 20	Naturgass, i gassform .....	MU	5 364	4 524	48 844	32 275
351 00	Elektrisk strøm .....	GW	1 255	173	20 518	2 018
411 12	Fett og oljer (unntatt leverolje) og deres fraksjoner, av fisk .....	t	3 753	17	57 325	271
431 21	Dyrefett og -oljer og deres fraksjoner .....	t	4 472	25	47 504	257
431 31	Fettsyrer, raffinasjonsfettsyrer .....	t	4 004	21	40 909	235
511 31	Vinylklorid.....	t	:	102	:	1 143
514 79	Sykliske amider og karbamater (unnt. ureiner) og deres derivater; salter derav .....	t	238	257	2 754	2 635
514 81-89	Ammoniumsalter og -hydroksyder; forbindelser med karboksyimidfunksjon; forb. med nitrilfunksjon og med annen med nitrogenfunksjon .....	t	1 488	17	13 817	156
522 23	Silisium.....	t	16 143	163	154 807	1 581
522 31-39	Uorganiske syrer og forb. av ikke -metaller .....	t	38 502	11	568 948	161
522 63	Natriumoksyd (kaustisk soda) oppløst i vann .....	t	:	11	:	97
523 10	Fluorider, fluorsilikater, fluoroaluminater o.a. komplekse fluorsalter .....	t	:	13	:	96
524 93	Kalsiumkarbid .....	t	3 781	:	30 846	:
524 94	Andre karbider .....	t	5 392	49	72 342	653
533 11	Pigmenter og preparater på basis av titandioksyd .....	t	:	23	:	465
533 41-43	Malinger og lakker .....	t	1 244	22	21 112	440
541 64	Blod fra mennesker og dyr for terapeutisk, profylaktisk eller diagnostisk bruk; toksiner, kulturer av mikro- organismer o.l. ....	t	6	7	66	74
541 91-99	Farmasøytiske varer i.e.n. (unnt. medikamenter) .....	t	39	17	422	404
542 91	Legemidler unntatt antibiotika og hormoner, ikke i detaljpk	t	1 008	17	13 200	222
554 21-23	Organiske overflateaktive stoffer, unntatt såpe .....	t	5 947	54	79 742	722

Tabell 13. Eksport. Utvalgte vareposter etter SITC. Millioner kroner (forts.) Exports by selected items of the SITC. Million kroner

Varepost-nr. Item no.	Vareslag Commodity	Mengde- enhet Unit	Desember 2000		Jan-des 2000	
			Mengde Quant.	Verdi Value	Mengde Quant.	Verdi Value
562 11	Ammoniumnitrat	t	:	-	:	0
562 14	Dobbeltsalter og blandinger av kalsiumnitrat og ammoniumnitrat	Tt	:	59	:	650
562 91	Gjødsel med innhold av nitrogen, fosfor og kalium	Tt	:	228	:	2 192
562 95	Gjødsel med innh. av nitrogen og fosfor	t	:	0	:	31
571 11,12	Polyetylen, ubearbeidd	t	12 833	92	180 160	1 287
572 11,19	Polystyren, ubearbeidd	t	1 418	15	18 806	210
573 11,13	Polyvinylklorid, ubearbeidd	t	:	41	:	529
574 31-39	Polykarbonater, alkydharpikser o.a. polyestere	t	2 250	33	43 915	619
575 11-19	Polymerer av propylen eller av andre olefiner	t	8 600	55	96 419	581
575 41-43	Aminoharpikser, ubearbeidd	t	3 899	33	52 028	472
582 24	Plater, duk, film, folier og bånd av plast (unnt. skumplast) Ikke forbundet med andre materialer	t	1 729	24	26 029	373
593 11,12	Krutt og tilberedte sprengstoffer	t	285	8	4 329	133
598 12	Avlut fra fabrikkasjon av tremasse, også konsentrert	t	20 006	36	236 357	407
598 61	Kunstig grafitt mv.	t	8 099	25	113 861	329
611 30	Hele huden og skinn av lær av storfe, uten hår, høyst 28 kvadratfot pr. stk.	t	88	0	1 138	9
611 41,42	Annet lær av storfe og av dyr av hesteslekten	t	195	17	1 735	219
625 10	Nye dekk (pnumatiske) til personbiler	S	686	0	35 049	9
634 22	Sponplater o.l. av tre fast mål	U	20 491	24	271 130	347
634 51-59	Fiberplater av tre o.l. materialer, også agglomererte med harpikser o.a. organiske bindemidler	t	3 198	18	41 627	278
635 31-39	Bygningsnekkerarbeider, unntatt ferdighus	..	..	85	..	1 211
641 10	Avispapir	t	51 601	:	679 303	:
641 21-29	Trykk- og skrivepapir og -papp, uten overdrag	t	53 894	270	626 034	3 132
641 32-34	Trykk- og skrivepapir og -papp, med overdrag	t	9 215	53	111 451	441
641 41-48	Kraftpapir og kraftpapp, ubestruket, i ruller el. ark	t	21 932	108	270 229	1 350
641 51	Halvkjemisk papir for fremstilling av bølgepapir (fluting)	t	6 216	:	65 990	:
641 52	Sulfittpapir, ubestruket, til innpakning, i ruller el. ark	T	339	3	4 390	45
641 53	Pergament- og greaseproofpapir	t	2 704	37	35 138	475
641 54-59	Annet papir og papp, ubestruket	t	5 776	24	84 553	322
641 63	Papir til håndklær, toalett-papir o.l. husholdningsbruk; Cellulosevatt og duk av cellulosefibrer, over 36 cm bredde	t	1 431	10	15 372	105
642 11-16	Emballasje av papir, papp, cellulosevatt mv.	t	2 165	28	27 230	356
651 95	Lunter, forgarn, garn og oppskårne bunter av glassfibrer	t	1 257	14	17 180	178
657 32	Tekstilstoff, impregnert, overtrukket, belagt eller Laminert med plast	t	109	11	1 510	133
657 71-73	Vatt og varer derav, veker og tekstilvarer til teknisk bruk	t	209	12	2 032	117
663 31	Varer av gips	t	5 494	10	113 615	172
663 33	Prefabrikerte elementer for bygge- eller anleggsvirksomhet	..	..	1	..	12
663 36-39	Varer av stein eller andre mineralske mineraler, i.e.n.	t	660	15	7 657	118
664 92	Isolasjonsglass som består av flere lag	t	446	6	7 312	92
671 41,49, 52-59	Ferrolegeringer (unntatt ferrosilicium)	t	40 927	213	637 888	3 221
671 51	Ferrosilicium	t	30 526	154	394 898	2 044
674 21,22	Plater med overdrag av tinn	t	10 988	61	109 876	608
676 21-29	Stenger av jern eller stål, varmvalsede, varmtrukne eller varmstrengpressede, også de som er vridde etter valsing	t	14 660	30	172 291	355
676 81-83	U, I, H, L, T og andre profiler av jern eller stål, varmvalsede, varmtrukne, strengpressede, ikke vidre bearb.	t	10 193	42	113 956	409
679 12-17	Rør og hule profiler, sømløse, av jern eller stål (unntatt støpjern)	t	1 188	30	8 358	238
679 31-49	Andre jern- og stålrør	t	5 544	29	101 341	458
679 51-59	Rørdeler ("fittings")	t	114	7	1 740	141
681 23-25	Platina, ubearb., halvfabrikata eller pulverform	t	345	77	5 648	984
682 12	Raffinert kopper, ubearbeidd	t	1 518	27	25 960	394
682 31-72	Kopper, bearbeidd	t	329	27	6 799	488
683 11,12	Nikkel og nikkellegeringer, ubearbeidd	t	2 860	212	59 956	4 464
684 11,12	Aluminium og aluminiumlegeringer, ubearbeidd	t	63 397	1 0221	041 815	15 930
684 21,22	Stenger, profiler og tråd av aluminium	t	5 217	111	102 086	1 987
684 23	Plater og bånd av aluminium, tykkelse over 0,2 mm	t	8 196	179	127 069	2 642
686 11-12	Sink og sinklegeringer, ubearbeidd	t	9 365	98	129 066	1 334
686 33	Støv, pulver og flak av sink	t	516	6	10 501	127
689 15	Magnesium, ubearbeidd	t	:	57	:	1 051
689 81	Koboltmatte o.a. mellomprod. fra koboltframstillingen; Ubearbeidd kobolt; avfall og skrap; pulver	t	226	63	3 844	892
691 11-19	Ferdige konstruksjoner og deler av jern eller stål, Unntatt prefabrikerte bygninger	t	1 340	29	33 094	1 069
691 21,29	Ferdige konstruksjoner og deler av aluminium, unntatt prefabrikerte bygninger	t	310	24	2 291	185
692 12,42	Tanker, fat, tromler, spann o.l. beholdere av aluminium	t	48	3	2 064	69
693 13	Tau, liner, kabler, flettede bånd o.l. av aluminium	t	550	11	10 008	186
694 21,22	Skruer, bolter, muttere, nagler o.l. varer	t	426	8	5 396	104
695 63,64	Utskiftbart verktøy for håndverktøy, håndverktøy og verktøy-maskiner (for berg- eller jordboring)	t	75	18	985	160
697 32	Owner, kaminer o.l. varmeapp. ikke-el., av jern el. stål	S	3 636	14	63 309	187
699 11, 13-19	Hengelåser og låser, hengsler o.a. utstyr; beslag av uedelt Metall til møbler, dører etc.; automatiske dørlukkere	t	452	45	5 094	636
699 61-69	Varer av jern eller stål i.e.n.	t	2 392	56	28 863	566
699 73	Varer av kopper, i.e.n.	t	200	9	2 257	98



Tabell 13. Eksport. Utvalgte vareposter etter SITC. Millioner kroner  
(forts.) Exports by selected items of the SITC. Million kroner

Varepost- nr. Item no.	Vareslag Commodity	Mengde- enhet Unit	Desember 2000		Jan-des 2000	
			Mengde Quant.	Verdi Value	Mengde Quant.	Verdi Value
699 79	Varer av aluminium i.e.n. ....	t	651	21	4 622	159
713 32,33	Fartøysmotorer (unnt. utenbordsmotorer) .....	S	224	7	709	71
713 91,92	Deler til forbrenningsmotorer, (unntatt til flymotorer)....	t	383	73	4 554	844
714 91	Deler til turbojetmotorer og turbopropmotorer .....	t	16	84	229	1 186
721 11-19	Maskiner og deler for jordbearbeiding .....	..	..	31	..	641
721 21-29	Maskiner og deler for innhøsting, tresking og sortering ..	..	..	25	..	228
723 11-99	Anleggsmaskiner, -utstyr og deler.....	..	..	132	..	2 083
725 11	Maskiner for framst. av papirmasse av cellulosefibrermat. ..	S	1	1	40	22
725 91	Deler til maskiner som hører under undergruppe 725.1 .....	t	39	4	902	88
727 22	Maskiner til i næringsmiddelindustrien i.e.n.....	S	31	5	1 119	145
728 11-19	Maskinverktøy for spesielle industrier, og deler .....	..	..	5	..	83
728 31-39	Maskiner og apparater for sortering, knusing, blanding og elting mv., og deler .....	..	..	3	..	104
741 43-49	Maskiner, apparater, utstyr og deler for kjøling og frysing; varmpumper (ikke til husholdningsbruk) .....	..	..	13	..	304
742 60	Sentrifugalpumper i.e.n. ....	S	115	45	11 834	398
742 91,95	Deler til pumper og vaskerelatorer.....	t	93	25	1 252	287
743 61-69	Apparater for filtrering og rensing av væsker og gasser ...	..	..	9	..	176
744 11-19	Gaffeltrucker o.a. løfte- og stabletrucker, traktorer til bruk på jernbaneperronger o.l. ....	..	..	3	..	81
744 21-25	Taljer og heisverk (unnt. elevatorer med heisspann), vinsjer og ankerspill .....	S	413	18	3 694	353
744 31-39	Lossebommer til skip; kraner, heru. kabelkraner, mobile løftekraner, portaltrucker og krantrucker.....	S	44	33	767	318
744 91-94	Deler til maskiner for løfting, lasting etc.....	t	525	64	3 967	480
745 61-68	Mekaniske apparater for spredning av væsker og pulvere; brannslukningsapparater, sprøytepisstoler .....	..	..	65	..	476
747 10-90	Kraner, ventiler o.l. ....	t	1 593	373	4 017	836
751 28	Frakterings- og billettmaskiner o.l. maskiner med regneverk	S	253	23	8 561	452
752 10-90	Databehandlingsmaskiner og enheter dertil .....	S	38 164	165	426 887	2 105
764 11-19	Elektrisk utstyr for linjetelefonti og -telegrafi .....	S	25 163	86	249 482	1 102
764 21-26	Mikrofoner, hørefrekvensforsterkere, høyttalere, høretelefoner o.l. ....	S	40 263	20	531 636	213
764 31,32	Sendere for radiotelefonti eller -telegrafi, kringkasting eller fjernsyn .....	S	22 581	189	260 612	1 732
764 83	Radarapparater, radionavigasjonsapparater og radio- Fjernstyringsapparater .....	S	245	35	6 413	277
764 91	Deler til elektrisk utstyr for linjetelefonti og -telegrafi	t	43	57	530	664
764 93	Deler til sendere og mottakere for radio, fjernsyn, Radiotelegrafi og -telefoner.....	t	123	116	1 878	1 379
771 11,19	Elektriske transformatorer .....	TS	61	23	238	124
771 21	Statiske omformere .....	TS	75	60	1 480	646
772 41-82	Elektriske apparater til å slutte, bryte, sikre eller forbinde el. strømkretser, og deler til slike apparater ...	t	802	164	8 007	1 626
773 11-18	Isolert elektrisk tråd og kabel (heru. optisk kabel), også med forbindelsesdeler .....	t	4 964	312	28 141	1 635
774 11-13	Elektrodiagnostikkapparater .....	t	39	61	274	434
775 82	Elektriske jord- og romoppvarmingsapparater .....	TS	57	25	611	258
775 86-89	Elektrotermiske husholdningsapparater .....	TS	83	16	1 305	234
778 12	Elektriske akkumulatører .....	..	..	2	..	34
782 11,19	Motorkjøretøyer for transport av gods .....	S	203	46	4 324	631
784 31-39	Deler og tilbehør til motorkjøretøyer under pos. 722, 781, 782 og 783 .....	t	3 935	196	52 328	2 699
785 20	Tohjuls sykler o.a. sykler, uten motor .....	S	250	0	31 028	51
786 30	Beholdere (containere), bestemt og utstyrt for transport med ett eller flere slags transportmidler .....	t	563	26	4 876	253
792 15	Helikoptere med tomvekt over 2 000 kg .....	S	-	-	-	-
792 40	Fly o.a. luftfartøyer med mekanisk drivordning (unnt. helikoptre) med tomvekt over 15 000kg .....	S	-	-	1	183
793 11-19	Lystbåter og sportsbåter .....	S	237	25	4 682	475
793 22	Tankfartøyer, alle slag.....	TB	-	-	1 457	2 587
793 24	Fiskefartøyer; fartøyer for bearbeiding eller konservering av fisk .....	TB	2	115	24	1 804
793 26,27	Kjøleskip o.a. fartøyer for transport av last og personer .	TB	138	880	378	1 627
793 28	Passasjerskip o.l. skip for transport av personer; ferger, alle slag .....	TB	2	175	38	1 133
793 30	Fartøyer o.a. flytende materiell bestemt for opphogging ...	S	2	0	2	0
793 55	Bore- eller produksjonsplattformer .....	S	-	-	-	-
813 11	Lysekroner o.a. belysningsutstyr for montering i tak eller på vegger (unnt. for offentlige gater, plasser eller veger	t	242	22	3 776	352
813 13	Elektriske bord-, skrivebord-, nattbord- eller golvlamper ..	t	50	5	561	68
813 15	Elektriske lamper og belysningsutstyr, i.e.n. ....	t	120	16	1 147	162
821 11-19	Sittemøbler, også de som kan omgjøres til senger, og deler	t	1 246	157	15 232	1 919
821 21-29	Sengebunner; madrasser, tepper, dyner, puter .....	..	..	33	..	397
821 31-39	Møbler, i.e.n. av metall .....	t	1 263	15	14 193	227
821 51-59	Møbler, i.e.n. av tre .....	t	584	26	8 825	412
872 33	Apparater for ozon-, surstoff- eller aerosolterapi samt apparater for kunstig åndedrett eller andre terapeutiske pusteapparater .....	t	16	10	272	118
874 11-14	Kompasser; andre navigasjonsinstrumenter og -apparater samt deler .....	..	..	67	..	1 031

Tabell 13. Eksport. Utvalgte vareposter etter SITC. Millioner kroner  
(forts.) Exports by selected items of the SITC. Million kroner

Varepost- nr. Item no.	Vareslag Commodity	Mengde- enhet Unit	Desember 2000		Jan-des 2000	
			Mengde Quant.	Verdi Value	Mengde Quant.	Verdi Value
874 31-39	Instrumenter og apparater for måling eller kontroll av gjennomstrømning eller nivå av væsker, og deler ..		..	44	..	413
874 52	Instrumenter, apparater og modeller til demo-formål .....	t	53	39	808	449
874 61-79	Instrumenter og apparater for måling eller kontroll av elektr. mengder og for regulering .....		..	63	..	750
891 21-29	Patroner, annen ammunisjon, raketter og prosjektiler .....	t	62	120	654	405
893 11-19	Emballasje av plast; propper, lokk, kapsler .....	t	2 105	50	24 105	531
896 11	Malerier, tegninger og pasteller .....	t	1	4	8	231
899 72	Koster, børster, pensler mv., også som deler til maskiner .	t	69	10	1 214	183

Tabell 14. Import og eksport etter handelsområder, verdensdeler og land. Millioner kroner  
Imports and exports by trade area, continent and countries. Million kroner

	Import - opprinnelsesland Imports - country of origin				Eksport - bestemmelsesland Exports - country of destination			
	Desember		Jan - des		Desember		Jan - des	
	1999	2000	1999	2000	1999	2000	1999	2000
I ALT Total .....	25 682	23 402	266 677	297 131	37 945	43 975	355 171	511 016
Norden Nordic countries	6 011	6 096	68 438	75 441	6 251	6 160	63 409	79 318
EFTA EFTA .....	337	328	3 817	4 131	370	340	3 565	3 594
EU EU .....	16 605	15 830	180 836	188 890	28 627	34 421	262 857	390 676
OECD OECD .....	22 905	20 099	231 848	253 137	35 103	41 355	330 763	485 580
Tidligere Comecon Previously Comecon ....	1 082	1 292	12 011	15 620	746	825	7 297	8 468
Utviklingsland Developing countries ..	2 222	2 705	30 610	40 688	2 545	2 363	24 534	24 790
Europa .....	18 110	17 548	198 460	210 515	30 198	35 887	277 112	406 883
AL Albania .....	0	0	0	0	2	38	28	46
AD Andorra .....	-	0	0	2	-	-	2	0
AM Armenia .....	-	-	0	0	1	-	20	0
AZ Aserbajdsjan .....	0	0	1	0	0	16	13	49
BE Belgia .....	478	459	6 117	5 603	747	1 872	9 703	15 971
BA Bosnia-Hercegovina ...	0	0	5	4	3	4	36	29
BG Bulgaria .....	10	7	129	100	10	3	44	48
DK Danmark .....	1 629	1 616	18 226	19 290	1 534	1 508	18 964	20 359
EE Estland .....	69	81	646	847	23	38	281	409
FI Finland .....	732	838	9 223	10 764	1 013	923	8 327	11 556
FR Frankrike .....	1 123	1 106	11 338	12 100	3 428	4 706	29 533	52 378
FO Færøyene .....	2	7	94	147	118	69	923	1 216
GE Georgia .....	0	-	1	0	-	0	6	1
GI Gibraltar .....	-	-	49	0	74	1	96	312
GR Hellas .....	43	34	392	647	58	75	723	1 683
BY Hviterussland .....	0	1	32	12	4	10	29	70
IE Irland .....	347	373	3 470	4 172	868	689	4 860	8 610
IS Island .....	46	45	697	754	211	136	1 951	1 826
IT Italia .....	856	709	10 065	9 573	744	1 002	7 811	9 736
YU Jugoslavia .....	1	0	64	74	4	15	25	150
XB Kanariøyene .....	1	1	8	5	2	0	15	11
KZ Kasakhstan .....	0	1	21	32	1	1	27	17
KG Kirgisistan .....	0	-	0	0	2	-	6	13
HR Kroatia .....	3	3	320	343	12	39	202	527
LV Latvia .....	30	47	412	423	39	42	330	362
LI Liechtenstein .....	4	4	50	71	0	1	6	7
LT Litauen .....	28	38	417	527	25	27	287	357
LU Luxemburg .....	13	9	133	147	19	20	251	353
MK Makedonia .....	0	0	3	4	1	1	15	12
MT Malta .....	2	2	55	28	156	2	783	173
MD Moldova .....	0	0	1	3	3	3	6	20
MC Monaco .....	0	0	3	3	1	1	10	12
NL Nederland .....	1 136	887	13 186	11 812	5 495	4 446	37 462	58 095
PL Polen .....	195	293	2 547	3 363	246	244	3 041	3 085
PT Portugal .....	122	113	1 873	1 850	376	247	4 221	4 023
RO Romania .....	19	88	353	601	8	21	93	167
RU Russland .....	532	446	5 379	7 208	187	184	1 381	1 655
SM San Marino .....	-	-	-	0	1	-	1	0
SK Slovakia .....	26	15	185	228	11	10	150	177
SI Slovenia .....	19	26	253	248	3	5	131	58
ES Spania .....	1 047	706	5 504	6 201	564	726	6 528	7 689
GB Storbritannia .....	2 038	1 922	24 546	24 047	6 919	10 462	64 508	107 998
CH Sveits .....	287	279	3 070	3 306	158	203	1 608	1 760
SE Sverige .....	3 602	3 591	40 198	44 486	3 375	3 524	33 243	44 361
TJ Tadshikistan .....	-	31	1	68	-	-	0	0
CZ Tsjekkia .....	116	137	994	1 212	120	109	1 109	1 232
TM Turkmenistan .....	-	0	0	0	0	0	0	1
TR Tyrkia .....	58	59	942	1 016	77	125	1 125	1 598
DE Tyskland .....	3 172	3 247	34 252	35 949	3 397	4 119	35 654	46 343
UA Ukraina .....	4	15	234	205	41	99	235	589
HU Ungarn .....	51	93	659	790	25	18	222	214
UZ Usbekistan .....	-	-	0	-	0	-	16	1
VA Vatikanstaten .....	-	-	-	-	-	-	-	0
AT Østerrike .....	266	221	2 314	2 250	90	103	1 068	1 522
Afrika .....	215	254	2 415	3 544	320	510	3 341	2 932
DZ Algerie .....	-	0	62	11	0	2	46	64
AO Angola .....	-	0	0	2	5	336	52	625
BJ Benin .....	-	-	-	0	2	0	7	2
BW Botswana .....	67	109	628	771	0	0	7	5
BF Burkina Faso .....	0	0	0	0	-	-	0	0
BI Burundi .....	1	-	4	2	0	0	1	0
XC Ceuta og Melilla.....	-	-	-	-	0	-	0	1
IO Chagosøyene .....	-	-	-	-	-	-	-	-
DJ Djibouti .....	-	-	0	0	0	-	3	6
EG Egypt .....	2	2	43	48	25	24	428	292

Tabell 14. Import og eksport etter handelsområder, verdensdeler og land. Millioner kroner (forts.) Imports and exports by trade area, continent and countries. Million kroner

	Import - opprinnelsesland Imports - country of origin				Eksport - bestemmelsesland Exports - country of destination			
	Desember		Jan - des		Desember		Jan - des	
	1999	2000	1999	2000	1999	2000	1999	2000
GQ Ekvatorial-Guinea	50	0	51	0	-	0	16	38
CI Elfenbeinskysten	1	0	4	7	14	2	53	22
ER Eritrea	0	-	0	0	0	0	2	3
ET Etiopia	2	0	6	6	4	0	10	8
GA Gabon	0	0	76	39	1	1	13	20
GM Gambia	-	0	0	0	0	0	2	5
GH Ghana	0	5	19	27	3	9	70	54
GN Guinea	0	-	79	1	0	0	4	6
GW Guinea-Bissau	-	-	-	-	-	-	-	0
CM Kamerun	-	-	0	4	7	9	20	15
CV Kapp Verde	-	-	0	-	-	-	1	1
KE Kenya	3	5	44	61	3	6	32	69
KM Komorene	-	0	0	0	-	-	0	0
CD Kongo, Dem. republikk	-	-	1	1	3	0	20	6
CG Kongo	-	18	36	79	1	1	31	20
LS Lesotho	-	-	0	-	0	-	5	-
LR Liberia	-	-	342	1 493	137	54	484	835
LY Libya	-	0	0	0	0	0	10	2
MG Madagaskar	1	21	4	28	0	0	2	1
MW Malawi	0	0	7	2	0	0	7	12
ML Mali	0	0	3	6	0	-	8	5
MA Marokko	30	38	230	250	33	24	177	213
MR Mauritania	-	0	50	30	0	-	1	3
MU Mauritius	2	2	18	24	0	1	4	7
YT Mayotte	-	-	-	-	-	-	-	-
MZ Mosambik	-	0	0	0	0	3	24	9
NA Namibia	0	1	38	20	0	1	6	24
NE Niger	-	0	0	0	0	0	1	1
NG Nigeria	0	0	1	1	24	11	143	106
RE Reunion	-	0	0	0	0	0	1	2
RW Rwanda	-	-	-	0	-	0	1	1
ST Sao Tome og Principe	-	-	-	6	-	-	0	0
SN Senegal	0	0	1	1	0	1	8	17
CF Sentralafrik. Repub.	-	-	-	-	-	0	1	0
SC Seychellene	-	-	0	0	-	0	4	2
SL Sierra Leone	-	-	0	0	4	0	6	1
SO Somalia	-	0	0	0	0	-	0	1
SH St. Helena	-	-	-	0	-	-	-	-
SD Sudan	0	1	8	7	0	1	3	4
SZ Swaziland	-	-	0	0	0	0	0	0
ZA Sør-Afrika	42	38	430	398	26	20	246	303
TZ Tanzania	3	4	36	42	4	1	108	31
TD Tchad	-	-	-	-	-	-	-	-
TG Togo	0	0	0	0	0	0	9	4
TN Tunisia	5	4	101	103	2	0	1 194	11
UG Uganda	1	1	35	17	10	0	22	57
EH Vest-Sahara	-	-	-	-	-	-	-	-
ZM Zambia	0	1	4	9	6	0	25	11
ZW Zimbabwe	4	6	55	49	1	1	20	5
Asia	2 428	2 778	31 576	40 604	2 452	2 129	24 797	24 483
AF Afghanistan	0	0	4	2	-	-	5	0
AE Arabiske Emirater	3	2	56	60	53	109	530	782
BH Bahrain	9	7	45	127	1	2	40	18
BD Bangladesh	9	13	177	263	1	2	13	92
BT Bhutan	-	-	-	-	0	-	1	0
BN Brunei	-	0	-	0	-	0	2	1
PH Filippinene	15	19	183	243	7	139	105	291
HK Hong Kong	96	74	1 084	1 189	164	175	1 270	1 715
IN India	49	61	821	991	36	32	312	609
ID Indonesia	64	48	625	644	34	29	158	214
IQ Irak	-	-	-	-	2	-	13	-
IR Iran	6	16	72	101	1	123	27	219
IL Israel	44	44	484	477	35	68	546	621
JP Japan	953	1 189	11 215	13 371	637	726	9 451	8 681
JO Jordan	0	-	0	1	2	4	36	24
KH Kambodsja	1	1	13	40	3	-	3	0
CN Kina	517	585	7 228	8 710	933	148	4 000	2 350
KP Nord Korea	0	-	0	0	-	-	-	1
KR Sør Korea	183	182	3 857	6 879	158	229	3 581	3 777
KW Kuwait	0	0	3	5	3	4	33	31
CY Kypros	1	0	111	32	64	3	247	453
LA Laos	1	1	23	24	0	0	0	3
LB Libanon	0	1	8	11	4	3	46	74
MO Macao	3	2	58	52	1	0	6	6
MY Malaysia	93	115	902	1 015	27	24	284	330
MV Maldivene	-	-	-	0	0	1	7	4
MN Mongolia	-	-	0	0	0	-	0	2

Tabell 14. Import og eksport etter handelsområder, verdensdeler og land. Millioner kroner (forts.) Imports and exports by trade area, continent and countries. Million kroner

	Import - opprinnelsesland Imports - country of origin				Eksport - bestemmelsesland Exports - country of destination			
	Desember		Jan - des		Desember		Jan - des	
	1999	2000	1999	2000	1999	2000	1999	2000
MM Myanmar (tidl. Burma)	0	1	4	10	0	0	1	1
NP Nepal	0	1	3	5	0	0	13	3
NT Nøytralsone	-	-	-	-	-	-	-	-
OM Oman	0	-	0	1	2	5	41	21
PK Pakistan	17	34	289	335	29	3	171	108
QA Quatar	0	0	0	0	4	2	19	28
SA Saudi-Arabia	3	2	29	159	16	43	228	245
SG Singapore	65	58	765	740	95	151	1 589	2 088
LK Sri Lanka	5	6	75	91	2	2	33	34
SY Syria	0	0	1	1	2	9	30	51
TW Taiwan	200	238	2 237	3 647	86	65	1 443	1 042
TH Thailand	75	63	868	1 001	39	18	464	491
XI Vestbredden/Gazastripe	-	-	-	-	-	-	0	1
VN Vietnam	16	16	335	375	4	4	30	62
YE Jemen	0	-	0	0	4	1	19	10
TP Øst-Timor	0	-	0	0	-	-	-	0
<b>Nord-Amerika</b>	<b>4 425</b>	<b>2 445</b>	<b>28 675</b>	<b>36 432</b>	<b>4 745</b>	<b>5 165</b>	<b>46 867</b>	<b>73 538</b>
AI Anguilla	-	-	-	-	-	-	0	-
AG Antigua og Barbuda	-	-	13	9	1	1	47	36
AN Antillene (NL)	-	-	11	0	2	1	35	19
AW Aruba	-	-	0	-	1	1	200	3
BS Bahamas	0	-	139	0	1	23	96	440
BB Barbados	0	0	1	2	1	3	17	25
BZ Belize	-	-	-	0	0	-	1	4
BM Bermuda	0	320	164	495	1	0	11	10
CA Canada	487	613	4 590	8 240	2 351	2 370	16 987	30 008
KY Caymanøyene	-	-	492	1 111	0	0	126	89
CR Costa Rica	17	7	171	128	1	1	25	104
CU Cuba	1	1	5	4	0	2	5	13
DO Den Dominik. Republ.	1	0	11	9	12	20	181	191
DM Dominica	-	-	0	0	1	0	8	9
SV El Salvador	0	0	5	8	0	1	3	14
GD Grenada	0	0	1	1	1	1	9	7
GL Grønland	1	2	30	52	2	0	152	350
GP Guadelope	0	-	0	0	1	1	18	13
GT Guatemala	4	4	93	96	1	1	49	43
HT Haiti	0	0	0	0	1	3	15	16
HN Honduras	0	0	10	15	4	2	11	11
JM Jamaica	60	143	499	1 318	1	3	50	47
VG Jomfruøyene (GB)	-	-	-	0	2	0	136	100
VI Jomfruøyene (US)	0	0	0	0	0	0	1	1
MQ Martinique	-	-	-	-	5	3	50	44
MX Mexico	43	33	429	598	25	28	260	546
MS Montserrat	-	-	-	-	-	-	-	-
NI Nicaragua	0	0	17	3	2	0	38	10
PA Panama	-	4	408	301	11	22	621	367
PR Puerto Rico	1	4	14	193	25	116	795	788
KN St. Kitts-Nevis	-	-	-	-	1	-	4	2
LC St. Lucia	-	-	-	-	0	0	6	5
PM St. Pierre og Miquelon	-	-	-	-	-	-	0	-
VC St. Vincent/Grenadine	-	-	333	-	0	0	21	91
TT Trinidad og Tobago	-	-	15	1	2	1	11	34
TC Turks- og Caicosøyene	-	-	-	-	-	-	0	-
US U S A	3 809	1 314	21 224	23 847	2 290	2 560	26 877	40 097
<b>Sør-Amerika</b>	<b>420</b>	<b>352</b>	<b>4 732</b>	<b>5 315</b>	<b>151</b>	<b>168</b>	<b>2 028</b>	<b>2 295</b>
AR Argentina	44	28	335	370	8	14	147	97
BO Bolivia	0	-	0	1	1	3	11	8
BR Brasil	175	168	1 795	2 325	76	77	1 286	1 488
CL Chile	39	17	595	391	28	9	208	193
CO Colombia	39	32	436	344	24	25	62	106
EC Ecuador	2	2	30	20	3	1	54	12
FK Falklandsøyene	-	-	0	-	0	-	2	1
GF Fransk Guyana	-	0	1	0	4	-	8	17
GY Guyana	-	0	0	0	1	-	16	1
PY Paraguay	0	0	1	3	0	-	2	11
PE Peru	2	35	220	654	3	3	56	55
SR Surinam	94	64	841	877	0	0	5	7
UY Uruguay	23	5	174	155	1	7	13	25
VE Venezuela	2	2	305	175	5	29	157	273
<b>Oceania</b>	<b>83</b>	<b>24</b>	<b>818</b>	<b>721</b>	<b>79</b>	<b>117</b>	<b>1 026</b>	<b>886</b>
AS Amerikansk Samoa	-	-	-	-	-	-	-	-
AU Australia	79	17	696	611	65	106	869	726
CX Christmasøya	-	-	-	-	-	-	-	-

Tabell 14. Import og eksport etter handelsområder, verdensdeler og land. Millioner kroner  
(forts.) Imports and exports by trade area, continent and countries. Million kroner

	Import - opprinnelsesland Imports - country of origin				Eksport - bestemmelsesland Exports - country of destination			
	Desember		Jan - des		Desember		Jan - des	
	1999	2000	1999	2000	1999	2000	1999	2000
CK Cookøyene .....	-	-	-	-	-	-	0	1
FJ Fiji .....	-	0	0	0	0	0	1	1
PF Fransk Polynesia .....	-	-	0	0	-	0	0	1
TF Franske Sørlege Ter. .	-	-	-	-	-	0	-	0
GU Guam .....	-	-	0	0	0	0	5	2
HM Heard/McDonaldøyene ..	-	-	-	-	-	-	-	-
KI Kiribati .....	-	-	-	-	-	-	-	0
CC Kokosøyene .....	-	-	-	-	-	-	-	-
MH Marshalløyene .....	-	-	-	-	-	0	1	1
FM Micronesia .....	-	-	-	-	-	-	-	-
NR Nauru .....	-	-	-	-	-	-	-	0
NZ New Zealand .....	4	8	122	109	12	9	136	128
NU Niue .....	-	-	-	0	-	-	-	-
MP Nordre Marianene .....	-	-	-	-	-	-	-	-
NF Norfolkøya .....	-	-	-	-	-	-	-	-
NC Ny Caledonia .....	-	-	-	-	0	2	4	12
PW Palau .....	-	-	-	-	-	-	0	-
PG Papua - Ny Guinea .....	-	-	0	0	1	0	4	6
PN Pitcairn .....	-	-	-	0	-	-	-	0
SB Salomonøyene .....	-	-	-	-	0	-	0	4
TK Tokelau .....	-	-	-	0	-	-	-	0
TO Tonga .....	-	-	0	0	-	0	0	0
TV Tuvalu .....	-	-	-	-	-	-	-	-
UM USA små.u.forl.øyer..	-	-	-	-	-	-	-	0
VU Vanuatu .....	-	-	-	-	0	-	5	2
WS Vest-Samoa .....	-	-	-	-	-	0	0	0
WF Wallis/Futunaøyene ...	-	-	-	-	-	-	-	-
Int. organisasjoner ..	-	-	-	-	-	-	-	-
ZZ Int. organisasjoner ..	-	-	-	-	-	-	-	-

Tabell 15. Samhandelen med utvalgte land etter varegrupper. Tosifret SITC. Jan - des 2000. Millioner kroner  
Trade with selected countries by two-digit SITC. Jan - des 2000. Million kroner

	EU		NORDEN		EFTA		UTVIKLINGS- LAND	
	Imp.	Eks.	Imp.	Eks.	Imp.	Eks.	Imp.	Eks.
I ALT Total .....	188 890	390 676	75 441	79 318	4 131	3 594	40 688	24 790
0 MATVARER OG LEVENDE DYR .....	8 847	19 286	4 190	7 096	617	587	2 388	3 326
00 Levende dyr, utenom gruppe 03 .....	73	14	46	11	6	0	0	6
01 Kjøtt og kjøttvarer .....	134	63	114	49	12	1	64	5
02 Meierivarer og egg .....	239	165	142	86	5	3	0	9
03 Fisk, krepsdyr, bløtdyr .....	1 177	17 661	618	5 801	94	525	139	3 189
04 Korn og kornvarer .....	1 459	113	769	108	8	6	130	34
05 Grønnsaker og frukt .....	2 139	64	166	60	25	7	984	0
06 Sukker, sukkervarer og honning .....	873	91	590	78	2	1	64	2
07 Kaffe, te, kakao, krydderier .....	914	272	471	236	68	4	669	0
08 Dyrefor (unntatt umalt korn) .....	876	714	760	558	358	27	297	64
09 Forskjellige matvarer .....	962	130	514	109	38	12	41	16
1 DRIKKEVARER OG TOBAKK .....	1 572	178	318	143	195	0	232	2
11 Drikkevarer .....	1 411	140	224	108	10	0	155	2
12 Tobakk og tobakksvare .....	162	38	94	35	186	0	77	0
2 RÅVARER (U. SPISELIGE) EKSKL. BRENSEL	8 439	6 835	4 670	2 146	45	115	5 728	666
21 Huder, skinn og pelsskinn, rå .....	99	497	74	400	0	0	0	24
22 Oljefrø og oljeholdige frukter .....	43	7	13	6	0	0	733	-
23 Rågummi .....	56	2	14	1	1	0	2	0
24 Tømmer, trelast og kork .....	2 760	1 128	2 631	439	1	32	381	5
25 Papirmasse og papiravfall .....	859	2 581	668	502	0	12	21	293
26 Tekstilfibrer, ikke spunnet el. vevd	89	50	15	10	0	0	30	4
27 Rå gjødningsstoffer og rå mineraler .	1 133	1 638	275	308	5	66	162	204
28 Malmer og avfall av metall .....	2 421	741	597	361	27	0	4 193	98
29 Animalske og vegetabiliske råvarer ...	979	192	382	118	10	5	206	38
3 BRENSELSTOFFER, SMØREOLJER, EL.-STRØM	9 725	260 794	4 603	34 882	1	558	234	3 297
32 Kull, koks og briketter .....	624	199	59	61	0	2	191	1
33 Mineralolje og mineraloljeprodukter .	7 888	224 162	4 155	32 360	1	509	43	3 012
34 Gass, naturlig og tilvirket .....	1 070	34 415	245	444	1	47	0	285
35 Elektrisk strøm .....	144	2 018	144	2 018	-	-	-	-
4 ANIMAL./VEGETAB. OLJER, FETT OG VOKS	485	484	329	147	74	30	354	144
5 KJEMISKE PRODUKTER .....	22 659	17 886	7 338	6 954	575	272	973	3 154
51 Organiske kjemiske produkter .....	2 995	3 473	722	808	27	12	410	699
52 Uorganiske kjemiske produkter .....	1 149	3 010	302	572	24	11	109	324
53 Farge- og garvestoffer .....	2 257	729	893	426	50	21	10	126
54 Medisiner, farmasøytiske produkter ..	5 323	1 214	1 700	662	294	58	190	217
55 Flyktige oljer, rengjøringsprodukter	3 228	723	850	297	40	26	29	108
56 Kunstgjødsel .....	599	1 345	180	392	7	6	0	1 064
57 Plastråstoffer .....	2 608	3 852	774	2 128	39	33	84	230
58 Plast, halvfabrikata .....	2 027	916	1 122	553	42	11	33	37
59 Kjemiske produkter ikke ellers nevnt	2 473	2 625	795	1 116	51	95	107	348
6 BEARBEIDDE VARER ETTER MATERIALE ...	32 589	47 027	16 641	11 986	410	845	3 223	2 673
61 Lær, lærvarer og beredte pelsskinn ..	218	196	69	30	4	1	191	48
62 Varer av gummi, i.e.n. ....	1 715	211	719	115	4	10	198	34
63 Varer av tre og kork(unntatt møbler)	2 262	1 592	1 687	760	4	82	252	50
64 Papir, papp og varer .....	6 481	7 302	4 623	1 322	47	142	84	699
65 Tekstilgarn, -stoffer og -varer .....	3 000	922	968	604	69	54	898	146
66 Varer av ikke-metalliske mineraler ..	3 218	1 065	1 386	747	19	29	327	146
67 Jern og stål .....	6 007	6 729	2 433	2 194	41	75	33	323
68 Metaller, unntatt jern og stål .....	2 351	25 718	922	4 459	74	391	458	857
69 Varer av metaller, i.e.n. ....	7 338	3 291	3 834	1 755	148	60	781	369
7 MASKINER OG TRANSPORTMIDLER .....	75 931	29 296	23 326	11 038	1 565	793	17 761	10 037
71 Kraftmaskiner og -utstyr .....	2 838	2 662	1 081	597	120	20	68	559
72 Maskiner for spesielle industrier ...	8 471	3 494	3 278	1 148	237	84	128	1 175
73 Metallbearbeidingsmaskiner .....	837	148	262	77	50	10	38	25
74 Andre industrimaskiner og -utstyr ...	11 016	3 333	4 056	1 259	232	83	227	2 325
75 Kontormaskiner, databehandlingsutstyr	7 403	2 778	1 160	817	263	59	3 074	294
76 Telekommunikasjonsapparater .....	8 279	2 986	4 073	1 347	116	94	1 564	1 439
77 Elektriske maskiner og apparater ....	10 510	4 405	3 083	2 250	397	133	1 537	1 273
78 Kjøretøyer for veg .....	19 293	4 138	4 263	2 313	91	42	1 018	128
79 Andre transportmidler .....	7 284	5 352	2 070	1 229	60	268	10 106	2 818
8 FORSKJELLIGE FERDIGE VARER .....	28 107	8 618	13 634	4 763	644	378	9 762	1 475
81 Prefabrikerte bygninger .....	1 722	804	1 123	433	4	18	354	91
82 Møbler og deler .....	5 165	2 341	4 049	1 403	12	64	476	65
83 Reiseeffekter, vesker og liknende ...	189	20	56	18	3	1	466	1
84 Klær og tilbehør til klær .....	4 360	350	1 361	348	26	138	5 222	16
85 Fottøy .....	1 231	70	213	75	3	14	810	1
87 Vitenskapelige og tekniske instrument	3 007	1 792	1 145	452	177	43	150	1 032
88 Fotografiske og optiske artikler, ur	1 238	253	224	201	192	15	345	46
89 Forskjellige ferdige varer, i.e.n. ...	11 194	2 988	5 464	1 833	227	85	1 938	223
9 ANDRE VARER OG TRANSAKSJONER .....	535	272	392	164	2	16	31	15

Tabell 15. Samhandelen med utvalgte land. Hovedgrupper etter SITC. Jan - des 2000. Mill. kr.  
 (forts.) Trade with selected countries by divisions of the SITC. Jan - des 2000. Million kroner

	TIDLIGERE COMECON		BELGIA		DANMARK		ESTLAND	
	Imp.	Eks.	Imp.	Eks.	Imp.	Eks.	Imp.	Eks.
I ALT Total .....	15 620	8 468	5 603	15 971	19 290	20 359	847	409
0 MATVARER OG LEVENDE DYR .....	1 940	3 069	327	379	1 982	3 802	13	88
00 Levende dyr, utenom gruppe 03 .....	0	0	1	0	20	1	-	0
01 Kjøtt og kjøttvarer .....	0	17	0	0	50	19	-	6
02 Meierivarer og egg .....	0	28	1	1	116	39	-	12
03 Fisk, krepsdyr, bløtdyr .....	1 775	3 006	9	371	285	3 521	0	64
04 Korn og kornvarer .....	43	2	82	0	327	28	11	1
05 Grønnsaker og frukt .....	74	4	132	0	72	11	0	3
06 Sukker, sukkervarer og honning .....	5	2	21	0	442	11	2	0
07 Kaffe, te, kakao, krydderier .....	5	0	54	0	109	65	0	0
08 Dyrefor (unntatt umalt korn) .....	35	3	9	2	355	83	-	2
09 Forskjellige matvarer .....	2	6	18	4	206	24	-	1
1 DRIKKEVARER OG TOBAKK .....	18	17	21	0	125	61	0	2
11 Drikkevarer .....	16	5	19	0	74	27	0	2
12 Tobakk og tobakksvarer .....	1	13	2	0	52	34	-	-
2 RÅVARER (U. SPISELIGE) EKSKL. BRENSSEL	1 410	214	67	850	705	725	249	2
21 Huder, skinn og pelsskinn, rå .....	0	0	0	50	45	306	0	0
22 Oljefrø og oljeholdige frukter .....	14	-	1	-	8	0	-	-
23 Rågummi .....	0	0	3	0	1	0	-	-
24 Tømmer, trelast og kork .....	633	12	3	42	163	113	233	0
25 Papirmasse og papiravfall .....	1	51	2	643	6	47	-	0
26 Tekstilfibrer, ikke spunnet el. vevd	2	13	1	4	5	1	1	1
27 Rå gjødningsstoffer og rå mineraler .	370	76	41	87	71	159	1	-
28 Malmer og avfall av metall .....	373	39	2	21	71	15	14	-
29 Animalske og vegetabiliske råvarer ...	17	21	15	3	334	83	0	0
3 BRENSSELSTOFFER, SMØREOLJER, EL.-STRØM	1 106	1 084	283	11 945	1 292	8 054	43	0
32 Kull, koks og briketter .....	241	7	70	-	21	42	3	-
33 Mineralolje og mineraloljeprodukter .	838	156	212	7 733	1 217	7 483	40	0
34 Gass, naturlig og tilvirket .....	-	921	1	4 211	36	77	-	-
35 Elektrisk strøm .....	27	-	-	-	18	451	-	-
4 ANIMAL./VEGETAB. OLJER, FETT OG VOKS	0	160	7	6	120	38	-	1
5 KJEMISKE PRODUKTER .....	951	591	1 261	248	1 898	1 663	1	28
51 Organiske kjemiske produkter .....	92	67	149	79	37	70	-	1
52 Uorganiske kjemiske produkter .....	344	76	45	44	32	154	0	0
53 Farge- og garvestoffer .....	14	28	52	5	312	133	0	3
54 Medisiner, farmasøytiske produkter ..	2	38	343	7	573	166	0	5
55 Flyktige oljer, rengjøringsprodukter	23	61	110	26	327	80	0	1
56 Kunstgjødsel .....	326	53	88	10	6	228	0	6
57 Plastråstoffer .....	20	66	270	46	73	664	0	1
58 Plast, halvfabrikata .....	30	76	64	13	381	99	0	10
59 Kjemiske produkter ikke ellers nevnt	100	126	140	17	156	69	0	1
6 BEARBEIDDE VARER ETTER MATERIALE ....	4 953	1 189	1 419	1 706	3 068	2 605	149	88
61 Lær, lærvarer og beredte pelsskinn ..	4	11	2	0	22	8	1	6
62 Varer av gummi, i.e.n. ....	59	9	77	38	80	18	0	1
63 Varer av tre og kork(unntatt møbler)	176	18	89	14	234	189	40	2
64 Papir, papp og varer .....	98	160	118	253	380	351	13	6
65 Tekstilgarn, -stoffer og -varer .....	247	248	321	25	377	158	39	42
66 Varer av ikke-metalliske mineraler ..	123	87	158	10	431	153	4	13
67 Jern og stål .....	618	324	363	314	369	346	20	2
68 Metaller, unntatt jern og stål .....	3 296	189	164	1 013	125	965	1	10
69 Varer av metaller, i.e.n. ....	332	142	127	39	1 050	417	31	6
7 MASKINER OG TRANSPORTMIDLER .....	3 090	1 710	1 753	697	4 862	2 209	73	115
71 Kraftmaskiner og -utstyr .....	88	58	37	101	197	201	1	1
72 Maskiner for spesielle industrier ...	111	210	268	51	927	354	18	18
73 Metallbearbeidingsmaskiner .....	33	10	18	2	55	11	0	0
74 Andre industrimaskiner og -utstyr ...	178	529	131	47	1 207	422	2	9
75 Kontormaskiner, databehandlingsutstyr	152	52	116	27	479	207	0	2
76 Telekommunikasjonsapparater .....	240	499	268	82	390	181	4	49
77 Elektriske maskiner og apparater ....	411	273	316	78	720	330	2	27
78 Kjøretøyer for veg .....	510	46	582	299	625	382	27	5
79 Andre transportmidler .....	1 366	32	17	9	262	119	19	3
8 FORSKJELLIGE FERDIGE VARER .....	2 151	430	464	137	5 047	1 176	317	85
81 Prefabrikerte bygninger .....	140	36	21	16	170	90	61	11
82 Møbler og deler .....	507	44	50	43	1 647	433	74	6
83 Reiseeffekter, vesker og liknende ...	13	3	29	0	18	6	1	2
84 Klær og tilbehør til klær .....	1 141	42	24	1	901	76	128	19
85 Fottøy .....	117	21	4	-	85	5	19	11
87 Vitenskapelige og tekniske instrument	16	108	58	38	328	155	0	2
88 Fotografiske og optiske artikler, ur	4	14	54	4	83	25	0	1
89 Forskjellige ferdige varer, i.e.n. ...	213	162	223	35	1 814	387	35	32
9 ANDRE VARER OG TRANSAKSJONER .....	2	4	1	2	192	26	1	0



Tabell 15. Samhandelen med utvalgte land. Hovedgrupper etter SITC. Jan - des 2000. Mill. kr.  
 (forts.) Trade with selected countries by divisions of the SITC. Jan - des 2000. Million kroner

	FINLAND		FRANKRIKE		HELLAS		IRLAND	
	Imp.	Eks.	Imp.	Eks.	Imp.	Eks.	Imp.	Eks.
I ALT Total .....	10 764	11 556	12 100	52 378	647	1 683	4 172	8 610
0 MATVARER OG LEVENDE DYR .....	129	528	451	2 722	39	214	57	51
00 Levende dyr, utenom gruppe 03 .....	3	1	1	0	0	-	3	1
01 Kjøtt og kjøttvarer .....	14	1	7	1	-	0	0	0
02 Meierivarer og egg .....	2	0	51	1	1	1	-	-
03 Fisk, krepsdyr, bløtdyr .....	1	430	20	2 641	2	170	48	9
04 Korn og kornvarer .....	23	20	87	1	12	0	1	-
05 Grønnsaker og frukt .....	8	4	132	1	24	0	1	2
06 Sukker, sukkervarer og honning .....	23	25	12	0	-	0	2	-
07 Kaffe, te, kakao, krydderier .....	37	11	24	15	0	0	0	0
08 Dyrefor (unntatt umalt korn) .....	4	25	75	53	0	42	1	39
09 Forskjellige matvarer .....	13	11	41	10	0	0	1	-
1 DRIKKEVARER OG TOBAKK .....	60	1	464	3	5	0	46	0
11 Drikkevarer .....	60	1	459	2	3	-	46	0
12 Tobakk og tobakkvarer .....	0	0	5	0	2	0	-	-
2 RÅVARER (U. SPISELIGE) EKSKL. BRENSEL	310	286	258	379	12	14	756	26
21 Huder, skinn og pelsskinn, rå .....	3	2	-	5	-	0	0	-
22 Oljefrø og oljeholdige frukter .....	0	5	0	0	-	-	-	-
23 Rågummi .....	4	0	5	0	-	-	0	0
24 Tømmer, trelast og kork .....	195	2	6	36	-	0	14	18
25 Papirmasse og papiravfall .....	10	17	5	166	-	3	0	0
26 Tekstilfibrer, ikke spunnet el. vevd	0	0	4	0	0	-	6	-
27 Rå gjødningsstoffer og rå mineraler .	67	25	96	136	7	9	0	5
28 Malmer og avfall av metall .....	31	216	132	17	4	-	733	-
29 Animalske og vegetabiliske råvarer ...	2	18	10	18	0	2	2	3
3 BRENSELSTOFFER, SMØREOLJER, EL.-STRØM	741	6 323	165	41 042	0	1	48	6 124
32 Kull, koks og briketter .....	2	16	3	0	-	-	0	-
33 Mineralolje og mineraloljeprodukter .	718	6 258	161	29 089	0	1	47	6 118
34 Gass, naturlig og tilvirket .....	1	37	1	11 953	-	-	0	6
35 Elektrisk strøm .....	20	12	-	-	-	-	-	-
4 ANIMAL./VEGETAB. OLJER, FETT OG VOKS	2	14	2	24	5	0	1	-
5 KJEMISKE PRODUKTER .....	837	1 372	2 430	756	62	122	841	1 121
51 Organiske kjemiske produkter .....	120	291	123	88	0	6	13	857
52 Uorganiske kjemiske produkter .....	25	81	123	116	0	14	33	9
53 Farge- og garvestoffer .....	53	19	530	13	0	4	4	1
54 Medisiner, farmasøytiske produkter ..	58	125	390	81	54	17	188	79
55 Flyktige oljer, rengjøringsprodukter	49	59	480	53	1	5	583	2
56 Kunstgjødsel .....	19	6	139	50	-	41	-	169
57 Plastråstoffer .....	277	266	369	172	2	9	2	2
58 Plast, halvfabrikata .....	174	41	61	69	4	0	10	1
59 Kjemiske produkter ikke ellers nevnt	61	484	215	115	0	25	9	1
6 BEARBEIDDE VARER ETTER MATERIALE ....	2 874	1 440	1 575	3 878	79	251	95	160
61 Lær, lærvarer og beredte pelsskinn ..	7	6	2	58	1	1	2	1
62 Varer av gummi, i.e.n. ....	158	12	215	5	0	0	2	1
63 Varer av tre og kork(unntatt møbler)	410	24	23	9	0	0	40	8
64 Papir, papp og varer .....	992	105	189	399	3	105	3	38
65 Tekstilgarn, -stoffer og -varer .....	66	64	109	15	53	1	11	10
66 Varer av ikke-metalliske mineraler ..	119	58	132	20	1	1	8	5
67 Jern og stål .....	620	553	513	357	5	15	3	21
68 Metaller, unntatt jern og stål .....	112	452	173	2 866	7	121	5	65
69 Varer av metaller, i.e.n. ....	390	166	220	148	10	7	21	13
7 MASKINER OG TRANSPORTMIDLER .....	4 563	996	5 566	2 972	280	1 002	1 568	1 048
71 Kraftmaskiner og -utstyr .....	191	61	358	1 420	0	14	10	2
72 Maskiner for spesielle industrier ...	657	145	372	239	2	28	12	40
73 Metallbearbeidingsmaskiner .....	45	10	35	11	0	0	3	0
74 Andre industrimaskiner og -utstyr ...	506	143	641	280	1	26	94	47
75 Kontormaskiner, databehandlingsutstyr	84	92	593	126	1	3	951	81
76 Telekommunikasjonsapparater .....	1 999	50	508	121	0	10	372	9
77 Elektriske maskiner og apparater ....	412	367	789	430	39	31	104	145
78 Kjøretøyer for veg .....	330	106	1 463	51	0	8	1	13
79 Andre transportmidler .....	338	22	807	292	237	881	21	710
8 FORSKJELLIGE FERDIGE VARER .....	1 232	554	1 182	587	166	79	758	81
81 Prefabrikerte bygninger .....	157	58	62	26	1	3	1	9
82 Møbler og deler .....	122	124	87	194	1	1	3	9
83 Reiseeffekter, vesker og liknende ...	10	1	5	0	0	0	0	0
84 Klær og tilbehør til klær .....	108	13	305	8	151	1	28	1
85 Fottøy .....	77	10	30	1	0	1	0	0
87 Vitenskapelige og tekniske instrument	224	98	182	188	1	35	25	20
88 Fotografiske og optiske artikler, ur	29	18	149	4	0	0	28	0
89 Forskjellige ferdige varer, i.e.n. ...	506	231	362	166	13	39	673	42
9 ANDRE VARER OG TRANSAKSJONER .....	16	43	7	16	0	1	2	0

Tabell 15. Samhandelen med utvalgte land. Hovedgrupper etter SITC. Jan - des 2000. Mill. kr. (forts.) Trade with selected countries by divisions of the SITC. Jan - des 2000. Million kroner

	ISLAND		ITALIA		LATVIA		LITAUEN	
	Imp.	Eks.	Imp.	Eks.	Imp.	Eks.	Imp.	Eks.
I ALT Total .....	754	1 826	9 573	9 736	423	362	527	357
0 MATVARER OG LEVENDE DYR .....	459	243	447	1 290	3	136	28	159
00 Levende dyr, utenom gruppe 03 .....	6	0	0	0	-	-	0	-
01 Kjøtt og kjøttvarer .....	12	0	5	0	-	0	-	0
02 Meierivarer og egg .....	0	2	12	3	-	5	-	1
03 Fisk, krepsdyr, bløtdyr .....	94	212	3	1 277	2	130	19	155
04 Korn og kornvarer .....	-	6	67	0	-	0	0	0
05 Grønnsaker og frukt .....	0	7	327	0	0	0	2	0
06 Sukker, sukkervarer og honning .....	0	1	2	1	-	0	-	1
07 Kaffe, te, kakao, krydderier .....	0	4	14	-	-	0	-	0
08 Dyrefor (unntatt umalt korn) .....	347	2	1	8	-	-	8	1
09 Forskjellige matvarer .....	0	10	16	0	-	0	-	0
1 DRIKKEVARER OG TOBAKK .....	4	0	178	0	0	9	-	0
11 Drikkevarer .....	4	0	175	0	0	3	-	-
12 Tobakk og tobakksvarer .....	0	-	3	-	-	7	-	0
2 RÅVARER (U. SPISELIGE) EKSKL. BRENSSEL	31	43	54	401	55	2	21	6
21 Huder, skinn og pelsskinn, rå .....	0	0	0	15	-	-	-	0
22 Oljefrø og oljeholdige frukter .....	-	0	1	-	-	-	4	-
23 Rågummi .....	-	0	3	-	0	-	0	0
24 Tømmer, trelast og kork .....	1	17	10	5	55	0	16	0
25 Papirmasse og papiravfall .....	0	-	0	112	-	-	-	4
26 Tekstilfibrer, ikke spunnet el. vevd	0	0	4	0	-	1	0	1
27 Rå gjødningsstoffer og rå mineraler .	4	22	13	267	-	1	-	0
28 Malmer og avfall av metall .....	17	-	4	1	0	-	1	-
29 Animalske og vegetabiliske råvarer ...	9	5	21	2	0	0	0	0
3 BRENSSELSTOFFER, SMØREOLJER, EL.-STRØM	-	460	4	3 782	0	39	0	0
32 Kull, koks og briketter .....	-	2	0	-	0	-	0	-
33 Mineralolje og mineraloljeprodukter .	-	459	3	3 636	0	39	0	0
34 Gass, naturlig og tilvirket .....	-	0	1	146	-	-	-	-
35 Elektrisk strøm .....	-	-	-	-	-	-	-	-
4 ANIMAL./VEGETAB. OLJER, FETT OG VOKS	74	19	17	4	-	2	0	2
5 KJEMISKE PRODUKTER .....	5	95	734	453	173	16	13	28
51 Organiske kjemiske produkter .....	-	3	77	35	37	0	12	0
52 Uorganiske kjemiske produkter .....	-	5	65	210	107	0	-	1
53 Farge- og garvestoffer .....	0	15	24	37	1	2	0	2
54 Medisiner, farmasøytiske produkter ..	2	25	179	11	-	1	-	-
55 Flyktige oljer, rengjøringsprodukter	1	4	143	13	0	2	-	1
56 Kunstgjødsel .....	-	5	6	0	28	7	-	9
57 Plastråstoffer .....	0	18	28	108	-	0	0	1
58 Plast, halvfabrikata .....	0	5	145	7	0	3	0	13
59 Kjemiske produkter ikke ellers nevnt	2	16	68	32	-	0	0	1
6 BEARBEIDDE VARER ETTER MATERIALE ....	45	239	1 482	2 879	25	61	61	39
61 Lær, lærvarer og beredte pelsskinn ...	1	0	108	68	0	0	-	1
62 Varer av gummi, i.e.n. ....	1	8	92	1	0	1	0	0
63 Varer av tre og kork(unntatt møbler)	0	28	26	37	13	0	6	1
64 Papir, papp og varer .....	0	54	54	416	0	1	0	1
65 Tekstilgarn, -stoffer og -varer .....	11	50	131	53	6	34	28	23
66 Varer av ikke-metalliske mineraler ..	0	25	310	10	1	7	2	2
67 Jern og stål .....	17	11	290	622	0	6	5	5
68 Metaller, unntatt jern og stål .....	1	15	131	1 578	1	0	0	0
69 Varer av metaller, i.e.n. ....	14	48	338	92	2	12	20	7
7 MASKINER OG TRANSPORTMIDLER .....	117	495	3 938	710	49	67	63	101
71 Kraftmaskiner og -utstyr .....	2	15	123	41	0	1	0	5
72 Maskiner for spesielle industrier ...	38	44	635	177	0	18	1	4
73 Metallbearbeidingsmaskiner .....	0	1	86	5	1	1	0	1
74 Andre industrimaskiner og -utstyr ...	34	58	1 179	181	8	13	1	31
75 Kontormaskiner, databehandlingsutstyr	1	12	105	30	0	0	0	3
76 Telekommunikasjonsapparater .....	2	38	138	82	0	16	0	4
77 Elektriske maskiner og apparater ....	2	80	793	84	3	12	59	52
78 Kjøretøyer for veg .....	2	24	461	11	0	5	1	1
79 Andre transportmidler .....	36	223	418	100	35	0	0	1
8 FORSKJELLIGE FERDIGE VARER .....	17	220	2 716	212	118	30	342	22
81 Prefabrikerte bygninger .....	0	13	140	43	9	1	7	3
82 Møbler og deler .....	0	21	411	25	27	8	42	4
83 Reiseeffekter, vesker og liknende ...	0	1	35	0	0	0	0	0
84 Klær og tilbehør til klær .....	4	128	1 078	15	78	3	287	6
85 Fottøy .....	0	14	342	1	-	3	3	0
87 Vitenskapelige og tekniske instrument	4	18	74	72	0	1	0	1
88 Fotografiske og optiske artikler, ur	0	1	85	5	0	5	0	4
89 Forskjellige ferdige varer, i.e.n. ...	9	24	551	50	3	8	3	5
9 ANDRE VARER OG TRANSAKSJONER .....	1	12	3	5	0	0	0	0

Tabell 15. Samhandelen med utvalgte land. Hovedgrupper etter SITC. Jan - des 2000. Mill. kr.  
(forts.) Trade with selected countries by divisions of the SITC. Jan - des 2000. Million kroner

	NEDERLAND		POLEN		PORTUGAL		ROMANIA	
	Imp.	Eks.	Imp.	Eks.	Imp.	Eks.	Imp.	Eks.
I ALT Total .....	11 812	58 095	3 363	3 085	1 850	4 023	601	167
0 MATVARER OG LEVENDE DYR .....	971	898	102	932	45	1 755	0	40
00 Levende dyr, utenom gruppe 03 .....	4	1	0	-	0	-	-	-
01 Kjøtt og kjøttvarer .....	8	5	0	4	0	1	-	-
02 Meierivarer og egg .....	8	2	-	-	-	0	-	-
03 Fisk, krepsdyr, bløtdyr .....	36	877	18	926	16	1 752	-	40
04 Korn og kornvarer .....	101	3	2	-	0	0	-	-
05 Grønnsaker og frukt .....	396	2	53	1	26	-	0	-
06 Sukker, sukkervarer og honning .....	43	1	2	1	0	2	-	-
07 Kaffe, te, kakao, krydderier .....	119	2	4	0	0	0	-	-
08 Dyrefor (unntatt umalt korn) .....	96	1	21	0	-	-	-	-
09 Forskjellige matvarer .....	160	5	1	0	2	0	-	-
1 DRIKKEVARER OG TOBAKK .....	70	3	0	1	42	0	0	-
11 Drikkevarer .....	34	1	0	0	42	0	0	-
12 Tobakk og tobakksvare .....	36	1	-	0	-	-	-	-
2 RÅVARER (U. SPISELIGE) EKSKL. BRENSSEL	716	559	109	123	126	14	0	1
21 Huder, skinn og pelskinn, rå .....	0	1	-	0	-	-	-	-
22 Oljefrø og oljeholdige frukter .....	19	1	0	-	-	-	-	-
23 Rågummi .....	8	1	0	0	-	-	-	-
24 Tømmer, trelast og kork .....	7	162	56	7	0	0	0	0
25 Papirmasse og papiravfall .....	4	208	0	4	107	-	-	-
26 Tekstiltfibrer, ikke spunnet el. vevd	8	1	-	5	1	0	-	0
27 Rå gjødningsstoffer og rå mineraler .	102	165	6	70	18	11	0	-
28 Malmer og avfall av metall .....	84	8	41	24	-	0	-	-
29 Animalske og vegetabiliske råvarer ...	482	12	6	13	1	3	0	1
3 BRENSSELSTOFFER, SMØREOLJER, EL.-STRØM	436	48 851	449	246	0	1 029	-	0
32 Kull, koks og briketter .....	152	2	178	5	-	-	-	-
33 Mineralolje og mineraloljeprodukter .	284	45 921	271	114	0	1 021	-	0
34 Gass, naturlig og tilvirket .....	1	2 928	-	127	-	8	-	-
35 Elektrisk strøm .....	-	-	-	-	-	-	-	-
4 ANIMAL./VEGETAB. OLJER, FETT OG VOKS	80	62	-	18	1	14	-	8
5 KJEMISKE PRODUKTER .....	2 714	1 642	124	350	111	100	0	7
51 Organiske kjemiske produkter .....	826	315	4	55	85	22	-	0
52 Uorganiske kjemiske produkter .....	193	206	52	57	-	15	-	1
53 Farge- og garvestoffer .....	95	36	1	7	0	3	-	1
54 Medisiner, farmasøytiske produkter ..	798	39	1	30	19	7	-	0
55 Flyktige oljer, rengjøringsprodukter	104	106	17	33	0	14	0	3
56 Kunstgjødsel .....	56	118	4	24	-	2	-	-
57 Plastråstoffer .....	320	383	2	35	1	32	-	1
58 Plast, halvfabrikata .....	107	27	13	24	4	2	0	0
59 Kjemiske produkter ikke ellers nevnt	214	412	30	84	1	4	-	0
6 BEARBEIDDE VARER ETTER MATERIALE ....	1 891	3 822	456	442	384	898	58	19
61 Lær, lærvarer og beredte pelskinn ..	2	0	1	1	1	1	0	-
62 Varer av gummi, i.e.n. ....	89	11	10	4	13	0	2	1
63 Varer av tre og kork(unntatt møbler)	21	123	70	2	14	1	6	-
64 Papir, papp og varer .....	571	430	16	42	3	37	1	0
65 Tekstiltgarn, -stoffer og -varer .....	235	50	18	89	238	14	12	1
66 Varer av ikke-metalliske mineraler ..	134	56	39	33	98	10	9	0
67 Jern og stål .....	378	508	145	179	1	9	4	10
68 Metaller, unntatt jern og stål .....	113	2 548	7	46	3	807	-	2
69 Varer av metaller, i.e.n. ....	347	96	151	46	14	19	24	5
7 MASKINER OG TRANSPORTMIDLER .....	3 737	1 799	1 458	820	222	186	315	88
71 Kraftmaskiner og -utstyr .....	107	78	15	37	1	8	11	1
72 Maskiner for spesielle industrier ...	410	186	51	67	3	15	6	2
73 Metallbearbeidingsmaskiner .....	21	6	7	3	1	2	0	0
74 Andre industrimaskiner og -utstyr ...	458	281	79	387	33	32	5	10
75 Kontormaskiner, databehandlingsutstyr	1 042	783	0	19	3	6	0	2
76 Telekommunikasjonsapparater .....	133	149	35	205	45	91	0	65
77 Elektriske maskiner og apparater ....	961	136	109	84	16	14	1	2
78 Kjøretøyer for veg .....	545	121	149	12	61	9	3	5
79 Andre transportmidler .....	60	58	1 012	6	59	8	289	1
8 FORSKJELLIGE FERDIGE VARER .....	1 189	455	664	153	918	25	226	4
81 Prefabrikerte bygninger .....	31	54	25	12	5	0	1	0
82 Møbler og deler .....	87	119	244	19	9	1	40	-
83 Reiseeffekter, vesker og liknende ...	14	0	1	0	1	-	0	-
84 Klær og tilbehør til klær .....	113	20	318	10	566	1	156	0
85 Fottøy .....	30	1	12	0	302	1	27	-
87 Vitenskapelige og tekniske instrument	190	106	4	55	11	12	0	1
88 Fotografiske og optiske artikler, ur	99	9	0	2	1	0	0	0
89 Forskjellige ferdige varer, i.e.n. ...	624	146	59	55	22	9	4	2
9 ANDRE VARER OG TRANSAKSJONER .....	7	6	0	0	1	1	0	0

Tabell 15. Samhandelen med utvalgte land. Hovedgrupper etter SITC. Jan - des 2000. Mill. kr. (forts.) Trade with selected countries by divisions of the SITC. Jan - des 2000. Million kroner

	RUSSLAND		SPANIA		STORB. BRIT. OG N. IRL.		SVEITS	
	Imp.	Eks.	Imp.	Eks.	Imp.	Eks.	Imp.	Eks.
I ALT Total .....	7 208	1 655	6 201	7 689	24 047	107 998	3 306	1 760
0 MATVARER OG LEVENDE DYR .....	1 742	1 058	830	896	1 393	2 691	157	344
00 Levende dyr, utenom gruppe 03 .....	-	0	0	-	20	1	-	0
01 Kjøtt og kjøttvarer .....	0	5	1	3	9	2	-	1
02 Meierivarer og egg .....	-	7	10	1	2	36	5	2
03 Fisk, krepsdyr, bløtdyr .....	1 735	1 045	5	857	613	2 433	1	313
04 Korn og kornvarer .....	-	0	10	2	137	4	8	0
05 Grønnsaker og frukt .....	4	0	771	1	58	4	25	0
06 Sukker, sukkervarer og honning .....	-	0	22	1	147	6	2	0
07 Kaffe, te, kakao, krydderier .....	-	0	3	1	140	9	67	-
08 Dyrefor (unntatt umalt korn) .....	3	0	6	31	154	185	10	25
09 Forskjellige matvarer .....	-	0	3	1	113	11	38	2
1 DRIKKEVARER OG TOBAKK .....	1	3	186	1	127	2	191	0
11 Drikkevarer .....	1	0	185	0	123	2	5	0
12 Tobakk og tobakksvarer .....	0	3	1	0	4	0	186	0
2 RÅVARER (U. SPISELIGE) EKS. BRENSEL	887	14	287	161	527	739	14	71
21 Huder, skinn og pelsskinn, rå .....	0	0	4	14	21	9	-	0
22 Oljefrø og oljeholdige frukter .....	-	-	0	-	3	0	0	-
23 Rågummi .....	0	-	0	0	3	0	1	-
24 Tømmer, trelast og kork .....	253	1	1	7	5	163	0	15
25 Papirmasse og papiravfall .....	0	0	45	3	2	239	-	12
26 Tekstilfibrer, ikke spunnet el. vevd	0	4	0	0	37	34	0	0
27 Rå gjødningsstoffer og rå mineraler .	361	3	200	117	275	198	2	44
28 Malmer og avfall av metall .....	263	-	27	17	174	75	10	0
29 Animalske og vegetabiliske råvarer ...	10	5	8	4	7	22	1	1
3 BRENSSELSTOFFER, SMØREOLJER, EL.-STRØM	613	4	10	2 595	3 336	87 934	1	98
32 Kull, koks og briketter .....	60	2	9	-	257	13	0	-
33 Mineralolje og mineraloljeprodukter .	526	2	1	412	2 274	87 102	1	51
34 Gass, naturlig og tilvirket .....	-	-	-	2 183	805	818	1	47
35 Elektrisk strøm .....	27	-	-	-	-	-	-	-
4 ANIMAL./VEGETAB. OLJER, FETT OG VOKS	-	125	50	6	35	143	0	11
5 KJEMISKE PRODUKTER .....	462	69	269	432	2 779	3 039	559	174
51 Organiske kjemiske produkter .....	21	3	23	107	441	855	27	9
52 Uorganiske kjemiske produkter .....	83	5	29	44	94	723	24	7
53 Farge- og garvestoffer .....	0	9	20	40	252	144	50	6
54 Medisiner, farmasøytiske produkter ..	-	0	128	15	707	168	285	32
55 Flyktige oljer, rengjøringsprodukter	0	5	19	4	531	63	39	22
56 Kunstgjødsel .....	293	5	-	166	10	328	7	1
57 Plastråstoffer .....	1	1	24	23	191	394	39	14
58 Plast, halvfabrikata .....	0	4	12	8	127	153	42	5
59 Kjemiske produkter ikke ellers nevnt	64	37	14	25	425	210	46	79
6 BEARBEIDDE VARER ETTER MATERIALE ....	3 399	124	843	2 419	2 703	7 000	344	606
61 Lær, lærvarer og beredte pelsskinn ...	2	0	2	6	12	9	3	1
62 Varer av gummi, i.e.n. ....	1	1	17	4	115	28	3	2
63 Varer av tre og kork(unntatt møbler)	31	7	6	12	32	323	4	54
64 Papir, papp og varer .....	15	15	32	339	241	2 250	46	88
65 Tekstilgarn, -stoffer og -varer .....	5	28	96	40	318	92	52	3
66 Varer av ikke-metalliske mineraler ..	1	1	105	16	303	114	19	4
67 Jern og stål .....	163	15	73	285	888	935	24	65
68 Metaller, unntatt jern og stål .....	3 170	28	65	1 628	214	2 964	73	376
69 Varer av metaller, i.e.n. ....	11	29	446	89	581	286	120	12
7 MASKINER OG TRANSPORTMIDLER .....	61	197	3 365	955	10 294	5 341	1 416	294
71 Kraftmaskiner og -utstyr .....	0	9	47	162	467	185	118	5
72 Maskiner for spesielle industrier ...	1	15	36	227	1 494	647	198	40
73 Metallbearbeidingsmaskiner .....	1	0	15	3	95	16	49	9
74 Andre industrimaskiner og -utstyr ...	20	26	132	267	1 661	526	196	24
75 Kontormaskiner, databehandlingsutstyr	0	10	88	23	2 244	181	261	47
76 Telekommunikasjonsapparater .....	0	97	103	94	936	745	114	56
77 Elektriske maskiner og apparater ....	34	32	240	86	1 143	606	368	53
78 Kjøretøyer for veg .....	3	7	609	38	1 396	186	87	16
79 Andre transportmidler .....	2	1	2 095	54	859	2 248	24	43
8 FORSKJELLIGE FERDIGE VARER .....	42	60	362	222	2 823	1 083	621	158
81 Prefabrikerte bygninger .....	12	6	20	26	88	48	4	5
82 Møbler og deler .....	8	3	56	27	169	217	12	43
83 Reiseeffekter, vesker og liknende ...	1	0	2	0	31	1	3	0
84 Klær og tilbehør til klær .....	18	3	57	4	353	37	22	10
85 Fottøy .....	0	1	97	0	49	3	3	0
87 Vitenskapelige og tekniske instrument	1	22	18	120	547	430	172	25
88 Fotografiske og optiske artikler, ur	0	1	3	2	319	14	192	14
89 Forskjellige ferdige varer, i.e.n. ...	2	25	108	43	1 268	334	212	62
9 ANDRE VARER OG TRANSAKSJONER .....	0	2	2	2	29	25	1	3

Tabell 15. Samhandelen med utvalgte land. Hovedgrupper etter SITC. Jan - des 2000. Mill. kr.  
 (forts.) Trade with selected countries by divisions of the SITC. Jan - des 2000. Million kroner

	SVERIGE		TSJEKKIA		TYRKIA		TYSKLAND	
	Imp.	Eks.	Imp.	Eks.	Imp.	Eks.	Imp.	Eks.
I ALT Total .....	44 486	44 361	1 212	1 232	1 016	1 598	35 949	46 343
0 MATVARER OG LEVENDE DYR .....	1 487	2 249	4	33	95	114	650	1 752
00 Levende dyr, utenom gruppe 03 .....	17	9	-	-	-	-	4	0
01 Kjøtt og kjøttvarer .....	37	28	-	0	-	-	3	3
02 Meierivarer og egg .....	24	46	-	1	-	3	13	34
03 Fisk, krepsdyr, bløtdyr .....	106	1 621	1	28	-	111	32	1 648
04 Korn og kornvarer .....	419	52	0	-	1	0	187	3
05 Grønnsaker og frukt .....	86	37	0	0	91	-	86	1
06 Sukker, sukkervarer og honning .....	125	41	0	-	1	-	30	2
07 Kaffe, te, kakao, krydderier .....	324	155	0	-	2	0	86	12
08 Dyrefor (unntatt umalt korn) .....	54	198	2	-	-	-	117	47
09 Forskjellige matvarer .....	294	61	0	4	0	-	90	2
1 DRIKKEVARER OG TOBAKK .....	129	81	1	0	5	0	111	27
11 Drikkevarer .....	87	80	1	0	0	0	95	25
12 Tobakk og tobakksvarer .....	42	1	-	0	4	-	16	1
2 RÅVARER (U. SPISELIGE) EKSKL. BRENSSEL	3 615	1 086	8	22	163	46	998	1 377
21 Huder, skinn og pelskinn, rå .....	25	92	-	0	-	29	-	4
22 Oljefrø og oljeholdige frukter .....	5	0	1	-	3	-	6	0
23 Rågummi .....	10	1	-	0	-	-	20	0
24 Tømmer, trelast og kork .....	2 272	306	2	3	0	0	81	264
25 Papirmasse og papiravfall .....	652	438	1	-	-	2	25	532
26 Tekstilfibrer, ikke spunnet el. vevd	10	8	0	1	0	3	12	0
27 Rå gjødningsstoffer og rå mineraler	134	99	3	1	3	12	107	360
28 Malmer og avfall av metall .....	478	130	1	15	144	-	677	207
29 Animalske og vegetabiliske råvarer	29	12	0	1	13	0	68	10
3 BRENSSELSTOFFER, SMØREOLJER, EL.-STRØM	2 570	19 636	0	796	0	856	840	23 476
32 Kull, koks og briketter .....	36	0	-	-	-	-	75	126
33 Mineralolje og mineraloljeprodukter	2 221	17 751	0	1	0	0	751	11 632
34 Gass, naturlig og tilvirket .....	208	330	-	794	-	856	15	11 718
35 Elektrisk strøm .....	105	1 555	-	-	-	-	-	-
4 ANIMAL./VEGETAB. OLJER, FETT OG VOKS	133	77	-	1	3	1	30	86
5 KJEMISKE PRODUKTER .....	4 598	3 815	31	58	11	139	3 862	2 898
51 Organiske kjemiske produkter .....	564	443	1	3	0	8	471	295
52 Uorganiske kjemiske produkter .....	245	333	1	4	7	10	260	1 038
53 Farge- og garvestoffer .....	528	258	12	1	0	11	383	32
54 Medisiner, farmasøytiske produkter	1 066	344	1	1	2	6	703	69
55 Flyktige oljer, rengjøringsprodukter	473	154	1	10	0	0	399	125
56 Kunstgjødsel .....	155	152	0	1	-	0	122	74
57 Plastråstoffer .....	424	1 181	3	23	1	94	602	514
58 Plast, halvfabrikata .....	567	406	11	15	0	0	338	79
59 Kjemiske produkter ikke ellers nevnt	576	545	1	0	0	8	583	672
6 BEARBEIDDE VARER ETTER MATERIALE	10 652	7 642	487	175	138	275	4 856	11 405
61 Lær, lærvarer og beredte pelskinn	39	16	0	1	0	0	18	21
62 Varer av gummi, i.e.n. ....	480	76	34	1	7	1	333	16
63 Varer av tre og kork(unntatt møbler)	1 043	513	2	5	0	1	302	294
64 Papir, papp og varer .....	3 251	810	26	8	2	60	525	1 685
65 Tekstilgarn, -stoffer og -varer	514	316	89	10	75	19	439	76
66 Varer av ikke-metalliske mineraler	835	510	51	22	22	3	525	98
67 Jern og stål .....	1 426	1 284	220	63	6	52	934	1 448
68 Metaller, unntatt jern og stål	684	3 026	4	42	12	123	527	6 950
69 Varer av metaller, i.e.n. ....	2 379	1 091	61	22	14	16	1 254	817
7 MASKINER OG TRANSPORTMIDLER .....	13 782	6 907	536	116	95	136	21 069	4 164
71 Kraftmaskiner og -utstyr .....	691	308	46	0	1	5	569	79
72 Maskiner for spesielle industrier	1 656	588	20	20	4	34	1 858	723
73 Metallbearbeidingsmaskiner .....	162	55	21	4	3	1	278	20
74 Andre industrimaskiner og -utstyr	2 310	613	37	9	3	39	2 505	438
75 Kontormaskiner, databehandlingsutstyr	596	506	33	6	0	8	1 087	657
76 Telekommunikasjonsapparater .....	1 681	1 077	49	40	38	19	1 603	220
77 Elektriske maskiner og apparater	1 949	1 463	25	10	39	16	2 812	593
78 Kjøretøyer for veg .....	3 306	1 801	299	7	7	1	9 694	1 092
79 Andre transportmidler .....	1 434	496	7	20	0	12	663	344
8 FORSKJELLIGE FERDIGE VARER .....	7 336	2 785	144	31	508	31	3 440	1 097
81 Prefabrikerte bygninger .....	795	259	5	1	2	2	215	166
82 Møbler og deler .....	2 280	825	20	3	10	0	216	302
83 Reiseeffekter, vesker og liknende	28	10	1	0	1	-	16	1
84 Klær og tilbehør til klær .....	348	131	42	1	486	-	208	36
85 Fottøy .....	51	45	16	4	2	-	119	2
87 Vitenskapelige og tekniske instrument	589	177	6	8	0	17	724	303
88 Fotografiske og optiske artikler, ur	112	157	2	1	0	1	263	13
89 Forskjellige ferdige varer, i.e.n. ..	3 134	1 181	51	13	6	11	1 678	275
9 ANDRE VARER OG TRANSAKSJONER .....	184	82	0	0	0	-	93	61

Tabell 15. Samhandelen med utvalgte land. Hovedgrupper etter SITC. Jan - des 2000. Mill. kr.  
 (forts.) Trade with selected countries by divisions of the SITC. Jan - des 2000. Million kroner

	UKRAINA		UNGARN		ØSTERRIKE		BOTSWANA	
	Imp.	Eks.	Imp.	Eks.	Imp.	Eks.	Imp.	Eks.
I ALT Total .....	205	589	790	214	2 250	1 522	771	5
0 MATVARER OG LEVENDE DYR .....	0	487	26	11	37	41	29	-
00 Levende dyr, utenom gruppe 03 .....	-	-	-	-	0	-	-	-
01 Kjøtt og kjøttvarer .....	-	0	0	0	-	0	29	-
02 Meierivarer og egg .....	-	-	0	2	-	0	-	-
03 Fisk, krepsdyr, bløtdyr .....	-	487	-	8	0	40	-	-
04 Korn og kornvarer .....	-	0	10	-	6	0	-	-
05 Grønnsaker og frukt .....	-	-	14	-	18	0	-	-
06 Sukker, sukkervarer og honning .....	-	-	0	-	4	1	-	-
07 Kaffe, te, kakao, krydderier .....	0	-	1	-	2	-	-	-
08 Dyrefor (unntatt umalt korn) .....	-	-	0	0	5	-	-	-
09 Forskjellige matvarer .....	-	-	0	0	2	0	-	-
1 DRIKKEVARER OG TOBAKK .....	-	0	7	-	8	0	-	-
11 Drikkevarer .....	-	0	7	-	8	0	-	-
12 Tobakk og tobakksvarer .....	-	-	0	-	0	-	-	-
2 RÅVARER (U. SPISELIGE) EKSKL. BRENSSEL	11	6	27	17	8	186	741	-
21 Huder, skinn og pelsskinn, rå .....	-	-	-	-	0	-	-	-
22 Oljefrø og oljeholdige frukter .....	-	-	8	-	0	0	-	-
23 Rågummi .....	-	-	-	0	0	-	-	-
24 Tømmer, trelast og kork .....	-	-	15	0	2	9	-	-
25 Papirmasse og papiravfall .....	-	6	-	16	0	175	-	-
26 Tekstilfibrer, ikke spunnet el. vevd	-	0	0	0	2	-	-	-
27 Rå gjødningsstoffer og rå mineraler	-	0	0	0	2	0	-	-
28 Malmer og avfall av metall .....	11	-	3	-	2	2	741	-
29 Animalske og vegetabiliske råvarer ...	0	0	0	1	1	0	-	-
3 BRENSSELSTOFFER, SMØREOLJER, EL.-STRØM	-	-	0	-	0	3	-	-
32 Kull, koks og briketter .....	-	-	-	-	-	-	-	-
33 Mineralolje og mineraloljeprodukter	-	-	0	-	0	3	-	-
34 Gass, naturlig og tilvirket .....	-	-	-	-	-	-	-	-
35 Elektrisk strøm .....	-	-	-	-	-	-	-	-
4 ANIMAL./VEGETAB. OLJER, FETT OG VOKS	-	2	0	1	1	11	-	-
5 KJEMISKE PRODUKTER .....	101	7	27	21	260	205	-	1
51 Organiske kjemiske produkter .....	0	0	7	4	63	9	-	-
52 Uorganiske kjemiske produkter .....	100	3	1	3	5	23	-	-
53 Farge- og garvestoffer .....	-	2	0	0	3	4	-	-
54 Medisiner, farmasøytiske produkter ..	-	0	0	0	117	86	-	1
55 Flyktige oljer, rengjøringsprodukter	0	1	4	4	3	18	-	-
56 Kunstgjødsel .....	0	-	-	1	-	0	-	-
57 Plastråstoffer .....	0	0	6	3	26	39	-	-
58 Plast, halvfabrikata .....	0	0	5	4	33	11	-	-
59 Kjemiske produkter ikke ellers nevnt	1	0	4	1	10	15	-	0
6 BEARBEIDDE VARER ETTER MATERIALE ....	56	24	143	96	578	716	0	1
61 Lær, lærvarer og beredte pelsskinn ..	0	0	0	-	0	0	-	-
62 Varer av gummi, i.e.n. .....	-	0	6	0	33	1	-	0
63 Varer av tre og kork(unntatt møbler)	0	0	5	0	20	46	-	-
64 Papir, papp og varer .....	0	7	13	34	116	42	-	-
65 Tekstilgarn, -stoffer og -varer .....	0	1	23	2	83	9	-	0
66 Varer av ikke-metalliske mineraler ..	0	0	9	4	57	5	-	0
67 Jern og stål .....	51	10	3	2	96	9	-	0
68 Metaller, unntatt jern og stål .....	-	4	69	54	27	595	-	-
69 Varer av metaller, i.e.n. .....	4	2	14	0	147	9	0	-
7 MASKINER OG TRANSPORTMIDLER .....	11	58	412	48	911	250	0	3
71 Kraftmaskiner og -utstyr .....	0	0	3	0	40	1	-	0
72 Maskiner for spesielle industrier ...	0	19	6	6	141	64	-	0
73 Metallbearbeidingsmaskiner .....	-	-	0	1	24	5	-	0
74 Andre industrimaskiner og -utstyr ...	0	26	19	8	147	21	-	1
75 Kontormaskiner, databehandlingsutstyr	0	0	85	3	15	56	-	1
76 Telekommunikasjonsapparater .....	0	1	150	4	101	44	-	1
77 Elektriske maskiner og apparater ....	0	11	135	26	214	37	0	0
78 Kjøretøyer for veg .....	10	1	12	1	216	13	-	0
79 Andre transportmidler .....	0	-	3	-	13	9	-	-
8 FORSKJELLIGE FERDIGE VARER .....	26	4	148	21	446	110	0	0
81 Prefabrikerte bygninger .....	0	0	18	1	11	4	-	-
82 Møbler og deler .....	4	-	15	1	27	20	-	-
83 Reiseeffekter, vesker og liknende ...	0	-	4	0	0	0	-	-
84 Klær og tilbehør til klær .....	11	0	62	0	119	8	0	-
85 Fottøy .....	0	-	12	-	47	0	-	-
87 Vitenskapelige og tekniske instrument	0	3	3	3	35	35	0	0
88 Fotografiske og optiske artikler, ur	0	0	0	0	11	1	-	-
89 Forskjellige ferdige varer, i.e.n. ...	11	1	34	16	196	42	0	-
9 ANDRE VARER OG TRANSAKSJONER .....	0	0	0	0	0	0	-	-

Tabell 15. Samhandelen med utvalgte land. Hovedgrupper etter SITC. Jan - des 2000. Mill. kr.  
 (forts.) Trade with selected countries by divisions of the SITC. Jan - des 2000. Million kroner

	SØR-AFRIKA		HONG KONG		INDIA		INDONESIA	
	Imp.	Eks.	Imp.	Eks.	Imp.	Eks.	Imp.	Eks.
I ALT Total .....	398	303	1 189	1 715	991	609	644	214
0 MATVARER OG LEVENDE DYR .....	106	42	5	224	70	5	24	15
00 Levende dyr, utenom gruppe 03 .....	-	-	-	-	-	-	-	-
01 Kjøtt og kjøttvarer .....	-	0	-	0	-	-	0	0
02 Meierivarer og egg .....	-	-	-	-	-	-	-	0
03 Fisk, krepsdyr, bløtdyr .....	-	29	-	222	8	3	4	7
04 Korn og kornvarer .....	0	0	0	0	10	0	0	-
05 Grønnsaker og frukt .....	105	0	1	-	19	-	8	0
06 Sukker, sukkervarer og honning .....	0	-	1	-	0	-	0	-
07 Kaffe, te, kakao, krydderier .....	0	0	0	0	32	-	10	-
08 Dyrefor (unntatt umalt korn) .....	-	13	-	2	-	1	-	8
09 Forskjellige matvarer .....	0	0	4	-	2	1	2	-
1 DRIKKEVARER OG TOBAKK .....	29	0	0	0	1	-	3	-
11 Drikkevarer .....	21	0	0	0	0	-	0	-
12 Tobakk og tobakksvare .....	8	0	-	-	1	-	3	-
2 RÅVARER (U. SPISELIGE) EKSKL. BRENSEL	163	2	0	19	77	47	63	52
21 Hud, skinn og pelsskinn, rå .....	1	-	-	1	-	13	-	-
22 Oljefrø og oljeholdige frukter .....	1	-	0	-	1	-	0	-
23 Rågummi .....	-	-	0	-	-	-	0	-
24 Tømmer, trelast og kork .....	5	-	0	0	0	-	62	-
25 Papirmasse og papiravfall .....	-	-	-	1	-	18	-	42
26 Tekstilfibrer, ikke spunnet el. vevd	-	-	0	0	1	-	-	-
27 Rå gjødningsstoffer og rå mineraler ..	1	0	0	14	9	9	0	9
28 Malmer og avfall av metall .....	154	-	-	1	63	5	0	1
29 Animalske og vegetabiliske råvarer ..	2	2	0	1	3	1	0	0
3 BRENSELSTOFFER, SMØREOLJER, EL.-STRØM	0	7	7	74	0	0	-	-
32 Kull, koks og briketter .....	-	7	-	-	-	0	-	-
33 Mineralolje og mineraloljeprodukter ..	0	0	7	74	0	0	-	-
34 Gass, naturlig og tilvirket .....	-	-	-	-	-	-	-	-
35 Elektrisk strøm .....	-	-	-	-	-	-	-	-
4 ANIMAL./VEGETAB. OLJER, FETT OG VOKS	2	1	0	2	1	2	0	1
5 KJEMISKE PRODUKTER .....	6	73	19	568	40	49	16	89
51 Organiske kjemiske produkter .....	1	3	1	1	35	7	8	1
52 Uorganiske kjemiske produkter .....	0	5	1	1	0	16	-	5
53 Farge- og garvestoffer .....	0	2	0	0	1	0	0	2
54 Medisiner, farmasøytiske produkter ..	1	0	1	5	0	9	-	14
55 Flyktige oljer, rengjøringsprodukter	0	3	2	2	1	0	0	-
56 Kunstgjødsel .....	-	19	-	543	-	-	-	51
57 Plastråstoffer .....	-	20	1	9	0	5	7	5
58 Plast, halvfabrikata .....	0	0	1	5	1	-	0	2
59 Kjemiske produkter ikke ellers nevnt	3	20	12	3	2	11	0	10
6 BEARBEIDDE VARER ETTER MATERIALE ....	47	33	46	530	314	213	143	14
61 Lær, lærvarer og beredte pelsskinn ..	0	-	1	11	6	3	0	-
62 Varer av gummi, i.e.n. .....	4	0	4	1	2	1	2	-
63 Varer av tre og kork(unntatt møbler)	0	0	3	3	4	1	82	0
64 Papir, papp og varer .....	0	15	4	68	2	37	7	0
65 Tekstilgarn, -stoffer og -varer .....	11	3	7	14	224	6	41	0
66 Varer av ikke-metalliske mineraler ..	5	1	6	14	41	1	7	0
67 Jern og stål .....	5	3	0	7	4	33	-	1
68 Metaller, unntatt jern og stål .....	21	6	0	398	0	115	-	9
69 Varer av metaller, i.e.n. .....	3	5	23	15	31	16	3	3
7 MASKINER OG TRANSPORTMIDLER .....	34	114	450	232	151	266	80	38
71 Kraftmaskiner og -utstyr .....	0	5	3	14	1	27	-	0
72 Maskiner for spesielle industrier ...	4	32	3	13	3	12	0	5
73 Metallbearbeidingsmaskiner .....	0	0	0	0	1	3	0	0
74 Andre industrimaskiner og -utstyr ...	4	23	4	17	2	45	0	5
75 Kontormaskiner, databehandlingsutstyr	0	12	140	41	2	2	9	26
76 Telekommunikasjonsapparater .....	12	23	93	58	2	26	56	1
77 Elektriske maskiner og apparater ....	7	17	201	65	15	30	8	1
78 Kjøretøyer for veg .....	5	1	7	21	1	1	7	0
79 Andre transportmidler .....	0	1	0	2	125	120	-	-
8 FORSKJELLIGE FERDIGE VARER .....	10	30	659	65	334	28	316	6
81 Prefabrikerte bygninger .....	0	-	28	5	15	1	1	0
82 Møbler og deler .....	3	1	5	4	12	1	60	0
83 Reiseeffekter, vesker og liknende ...	0	-	20	0	25	-	2	-
84 Klær og tilbehør til klær .....	1	0	385	2	232	0	159	-
85 Fottøy .....	-	-	10	0	17	0	61	-
87 Vitenskapelige og tekniske instrument	3	21	14	16	2	17	0	5
88 Fotografiske og optiske artikler, ur	1	1	95	29	0	0	5	0
89 Forskjellige ferdige varer, i.e.n. ...	2	7	101	9	31	9	28	0
9 ANDRE VARER OG TRANSAKSJONER .....	1	0	2	0	1	0	0	-

Tabell 15. Samhandelen med utvalgte land. Hovedgrupper etter SITC. Jan - des 2000. Mill. kr. (forts.) Trade with selected countries by divisions of the SITC. Jan - des 2000. Million kroner

	ISRAEL		JAPAN		KINA		KOREA, REPUBLIKKEN	
	Imp.	Eks.	Imp.	Eks.	Imp.	Eks.	Imp.	Eks.
I ALT Total .....	477	621	13 371	8 681	8 710	2 350	6 879	3 777
0 MATVARER OG LEVENDE DYR .....	104	211	15 4	341	121	379	29	180
00 Levende dyr, utenom gruppe 03 .....	-	-	0	-	-	-	-	-
01 Kjøtt og kjøttvarer .....	1	0	-	1	-	0	-	0
02 Meierivarer og egg .....	-	-	-	114	-	-	-	-
03 Fisk, krepsdyr, bløtdyr .....	-	207	10 4	223	44	366	16	175
04 Korn og kornvarer .....	0	0	0	2	1	0	0	0
05 Grønnsaker og frukt .....	98	-	1	0	58	0	0	-
06 Sukker, sukkervarer og honning .....	0	-	0	0	8	-	5	2
07 Kaffe, te, kakao, krydderier .....	1	-	1	0	4	-	0	-
08 Dyrefor (unntatt umalt korn) .....	-	4	0	1	3	12	-	3
09 Forskjellige matvarer .....	4	-	2	0	2	-	8	0
1 DRIKKEVARER OG TOBAKK .....	1	0	0	1	1	-	0	0
11 Drikkevarer .....	1	0	0	1	1	-	0	0
12 Tobakk og tobakksvarer .....	-	-	-	0	-	-	-	-
2 RÅVARER (U. SPISELIGE) EKSKL. BRENSSEL	9	27	5	158	49	152	47	72
21 Huder, skinn og pelsskinn, rå .....	-	-	-	3	-	8	-	-
22 Oljefrø og oljeholdige frukter .....	0	-	0	-	1	-	0	-
23 Rågummi .....	-	0	0	-	0	0	0	0
24 Tømmer, trelast og kork .....	-	1	0	46	6	0	-	0
25 Papirmasse og papiravfall .....	-	25	-	38	-	14	-	63
26 Tekstilfibrer, ikke spunnet el. vevd	0	-	0	-	0	0	15	-
27 Rå gjødningsstoffer og rå mineraler ..	2	0	0	56	37	60	0	8
28 Malmer og avfall av metall .....	-	-	3	0	0	67	-	-
29 Animalske og vegetabiliske råvarer ...	7	1	1	15	6	3	31	0
3 BRENSSELSTOFFER, SMØREOLJER, EL.-STRØM	0	0	9	186	131	524	0	1 624
32 Kull, koks og briketter .....	-	-	-	0	124	-	-	-
33 Mineralolje og mineraloljeprodukter ..	0	0	9	186	7	524	-	1 624
34 Gass, naturlig og tilvirket .....	-	-	-	0	-	-	0	0
35 Elektrisk strøm .....	-	-	-	-	-	-	-	-
4 ANIMAL./VEGETAB. OLJER, FETT OG VOKS	0	1	1	2	0	1	0	3
5 KJEMISKE PRODUKTER .....	22	24	185	1 413	149	123	55	92
51 Organiske kjemiske produkter .....	1	1	54	964	20	40	10	2
52 Uorganiske kjemiske produkter .....	4	2	34	235	65	22	2	28
53 Farge- og garvestoffer .....	1	0	10	3	1	1	1	1
54 Medisiner, farmasøytiske produkter ..	1	2	18	75	5	18	0	3
55 Flyktige oljer, rengjøringsprodukter	7	3	15	4	7	1	2	4
56 Kunstgjødsel .....	0	0	-	27	-	-	-	0
57 Plastråstoffer .....	0	9	27	15	2	23	11	18
58 Plast, halvfabrikata .....	7	1	12	0	3	3	5	0
59 Kjemiske produkter ikke ellers nevnt	0	6	16	90	46	13	23	35
6 BEARBEIDDE VARER ETTER MATERIALE ...	31	185	830	1 528	907	80	201	238
61 Lær, lærvarer og beredte pelsskinn ..	-	-	1	5	11	6	0	3
62 Varer av gummi, i.e.n. ....	6	2	186	0	20	0	92	0
63 Varer av tre og kork(unntatt møbler)	0	3	0	42	65	3	1	1
64 Papir, papp og varer .....	1	130	57	49	35	28	4	4
65 Tekstilgarn, -stoffer og -varer .....	2	1	20	4	204	13	29	29
66 Varer av ikke-metalliske mineraler ..	8	3	45	5	153	7	8	30
67 Jern og stål .....	2	2	408	77	5	11	4	46
68 Metaller, unntatt jern og stål .....	1	7	1	1 324	78	3	2	93
69 Varer av metaller, i.e.n. ....	11	37	111	22	335	9	60	32
7 MASKINER OG TRANSPORTMIDLER .....	248	115	11 318	717	1 664	990	6 167	1 193
71 Kraftmaskiner og -utstyr .....	17	1	300	20	11	72	11	73
72 Maskiner for spesielle industrier ...	5	2	349	61	24	132	30	176
73 Metallbearbeidingsmaskiner .....	0	-	72	2	6	6	10	1
74 Andre industrimaskiner og -utstyr ...	17	12	289	346	61	463	30	700
75 Kontormaskiner, databehandlingsutstyr	49	9	1 719	63	472	4	211	16
76 Telekommunikasjonsapparater .....	85	69	1 147	45	354	97	345	47
77 Elektriske maskiner og apparater ....	63	20	563	35	398	100	137	120
78 Kjøretøyer for veg .....	11	2	3 140	39	150	11	385	6
79 Andre transportmidler .....	0	0	3 738	106	188	105	5 008	53
8 FORSKJELLIGE FERDIGE VARER .....	62	59	1 007	334	5 673	101	380	373
81 Prefabrikerte bygninger .....	0	9	5	10	251	7	2	22
82 Møbler og deler .....	1	1	2	114	160	2	2	4
83 Reiseeffekter, vesker og liknende ...	1	0	2	0	353	0	3	0
84 Klær og tilbehør til klær .....	9	0	16	5	3 183	1	245	1
85 Fottøy .....	4	-	0	0	359	-	37	0
87 Vitenskapelige og tekniske instrument	10	45	228	170	48	76	9	337
88 Fotografiske og optiske artikler, ur	2	0	428	11	128	9	11	1
89 Forskjellige ferdige varer, i.e.n. ...	35	3	326	25	1 191	6	71	7
9 ANDRE VARER OG TRANSAKSJONER .....	0	0	1	1	14	0	0	2



Tabell 15. Samhandelen med utvalgte land. Hovedgrupper etter SITC. Jan - des 2000. Mill. kr.  
(forts.) Trade with selected countries by divisions of the SITC. Jan - des 2000. Million kroner

	MALAYSIA		SINGAPORE		TAIWAN		THAILAND	
	Imp.	Eks.	Imp.	Eks.	Imp.	Eks.	Imp.	Eks.
I ALT Total .....	1 015	330	740	2 088	3 647	1 042	1 001	491
0 MATVARER OG LEVENDE DYR .....	5	27	5	134	11	310	140	120
00 Levende dyr, utenom gruppe 03 .....	-	-	-	-	-	3	-	0
01 Kjøtt og kjøttvarer .....	-	1	-	0	-	0	0	0
02 Meierivarer og egg .....	-	-	-	0	-	0	0	-
03 Fisk, krepsdyr, bløtdyr .....	0	22	3	129	5	297	29	116
04 Korn og kornvarer .....	0	0	1	1	0	0	49	0
05 Grønnsaker og frukt .....	2	-	0	0	1	0	50	-
06 Sukker, sukkervarer og honning .....	1	-	-	0	0	-	2	-
07 Kaffe, te, kakao, krydderier .....	1	-	-	0	0	-	2	-
08 Dyrefor (unntatt umalt korn) .....	-	4	-	-	0	8	0	3
09 Forskjellige matvarer .....	0	0	2	4	5	0	9	0
1 DRIKKEVARER OG TOBAKK .....	0	0	0	1	-	0	7	0
11 Drikkevarer .....	0	0	0	0	-	0	3	0
12 Tobakk og tobakksvare .....	-	-	-	0	-	-	3	-
2 RÅVARER (U. SPISELIGE) EKSKL. BRENSEL	14	41	13	11	30	133	10	18
21 Huder, skinn og pelsskinn, rå .....	-	-	-	-	-	-	-	-
22 Oljefrø og oljeholdige frukter .....	-	-	0	-	0	-	0	-
23 Rågummi .....	1	-	0	0	0	-	0	0
24 Tømmer, trelast og kork .....	12	-	5	0	1	1	8	-
25 Papirmasse og papiravfall .....	-	25	8	7	-	62	0	3
26 Tekstilfibrer, ikke spunnet el. vevd	0	-	-	1	7	-	0	-
27 Rå gjødningsstoffer og rå mineraler .	-	16	-	1	0	46	0	12
28 Malmer og avfall av metall .....	0	-	0	1	0	19	-	-
29 Animalske og vegetabiliske råvarer ...	0	0	0	-	22	4	2	3
3 BRENSELSTOFFER, SMØREOLJER, EL.-STRØM	-	0	-	1	1	1	-	-
32 Kull, koks og briketter .....	-	-	-	-	-	-	-	-
33 Mineralolje og mineraloljeprodukter .	-	0	-	0	1	1	-	-
34 Gass, naturlig og tilvirket .....	-	-	-	0	-	-	-	-
35 Elektrisk strøm .....	-	-	-	-	-	-	-	-
4 ANIMAL./VEGETAB. OLJER, FETT OG VOKS	12	1	0	1	0	2	0	3
5 KJEMISKE PRODUKTER .....	22	107	26	158	46	91	104	269
51 Organiske kjemiske produkter .....	19	0	0	14	20	3	90	0
52 Uorganiske kjemiske produkter .....	-	43	0	23	3	11	0	14
53 Farge- og garvestoffer .....	0	5	2	11	1	11	0	4
54 Medisiner, farmasøytiske produkter ..	0	5	1	6	0	16	0	3
55 Flyktige oljer, rengjøringsprodukter	0	3	0	29	4	0	3	1
56 Kunstgjødsel .....	-	44	-	-	-	1	-	236
57 Plastråstoffer .....	0	4	23	27	10	10	4	5
58 Plast, halvfabrikata .....	0	0	1	1	5	0	2	2
59 Kjemiske produkter ikke ellers nevnt	2	1	0	46	2	37	4	4
6 BEARBEIDDE VARER ETTER MATERIALE ....	85	46	32	114	338	277	108	37
61 Lær, lærvarer og beredte pelsskinn ..	-	-	-	-	2	4	3	1
62 Varer av gummi, i.e.n. ....	6	0	3	3	17	-	7	0
63 Varer av tre og kork(unntatt møbler)	37	-	7	0	9	0	11	1
64 Papir, papp og varer .....	2	12	1	9	4	149	13	2
65 Tekstilgarn, -stoffer og -varer .....	11	1	1	5	22	1	31	1
66 Varer av ikke-metalliske mineraler ..	22	0	0	1	14	0	30	9
67 Jern og stål .....	0	4	0	20	5	24	0	12
68 Metaller, unntatt jern og stål .....	0	24	0	39	20	97	0	1
69 Varer av metaller, i.e.n. ....	6	5	20	35	245	2	12	11
7 MASKINER OG TRANSPORTMIDLER .....	650	91	601	1 500	2 803	180	269	34
71 Kraftmaskiner og -utstyr .....	2	14	3	51	3	2	4	0
72 Maskiner for spesielle industrier ...	0	16	3	204	25	16	6	11
73 Metallbearbeidingsmaskiner .....	0	1	0	10	19	0	0	-
74 Andre industrimaskiner og -utstyr ...	7	11	26	143	50	93	4	8
75 Kontormaskiner, databehandlingsutstyr	380	4	360	73	1 162	13	95	2
76 Telekommunikasjonsapparater .....	170	36	88	123	173	28	99	1
77 Elektriske maskiner og apparater ....	86	5	79	196	260	24	53	8
78 Kjøretøyer for veg .....	5	0	3	15	308	4	8	3
79 Andre transportmidler .....	0	4	39	684	802	1	0	0
8 FORSKJELLIGE FERDIGE VARER .....	228	18	61	168	409	50	362	9
81 Prefabrikerte bygninger .....	0	0	0	20	44	1	6	0
82 Møbler og deler .....	60	2	4	3	47	0	23	2
83 Reiseeffekter, vesker og liknende ...	0	-	0	0	7	-	11	-
84 Klær og tilbehør til klær .....	80	-	9	0	36	-	139	0
85 Fottøy .....	18	-	0	0	16	-	54	-
87 Vitenskapelige og tekniske instrument	5	12	11	121	21	45	5	4
88 Fotografiske og optiske artikler, ur	19	3	5	1	47	0	23	0
89 Forskjellige ferdige varer, i.e.n. ...	45	2	32	23	191	4	99	2
9 ANDRE VARER OG TRANSAKSJONER .....	0	0	0	0	10	0	1	0

Tabell 15. Samhandelen med utvalgte land. Hovedgrupper etter SITC. Jan - des 2000. Mill. kr.  
(forts.) Trade with selected countries by divisions of the SITC. Jan - des 2000. Million kroner

	CANADA		JAMAICA		PUERTO RICO		U S A	
	Imp.	Eks.	Imp.	Eks.	Imp.	Eks.	Imp.	Eks.
I ALT Total .....	8 240	30 008	1 318	47	193	788	23 847	40 097
0 MATVARER OG LEVENDE DYR .....	235	353	0	40	0	15	1 055	1 668
00 Levende dyr, utenom gruppe 03 .....	1	-	-	-	-	-	9	0
01 Kjøtt og kjøttvarer .....	-	-	-	-	-	-	-	1
02 Meierivarer og egg .....	-	42	-	-	-	-	0	311
03 Fisk, krepsdyr, bløtdyr .....	201	287	-	40	-	15	253	1 289
04 Korn og kornvarer .....	10	2	-	-	-	-	86	8
05 Grønnsaker og frukt .....	18	0	0	-	0	-	397	0
06 Sukker, sukkervarer og honning .....	1	0	-	-	-	-	6	2
07 Kaffe, te, kakao, krydderier .....	1	0	0	-	-	-	10	2
08 Dyrefor (unntatt umalt korn) .....	1	16	-	-	-	-	197	46
09 Forskjellige matvarer .....	1	4	-	-	-	-	97	6
1 DRIKKEVARER OG TOBAKK .....	3	0	0	-	-	-	101	12
11 Drikkevarer .....	3	0	0	-	-	-	45	12
12 Tobakk og tobakksvarer .....	-	-	-	-	-	-	56	0
2 RÅVARER (U. SPISELIGE) EKSKL. BRENSEL	4 879	10	1 315	0	-	-	359	90
21 Huder, skinn og pelsskinn, rå .....	8	0	-	-	-	-	0	0
22 Oljefrø og oljeholdige frukter .....	1	-	-	-	-	-	39	-
23 Rågummi .....	-	0	-	-	-	-	9	0
24 Tømmer, trelast og kork .....	90	0	-	-	-	-	128	0
25 Papirmasse og papiravfall .....	0	-	-	-	-	-	0	6
26 Tekstilfibrer, ikke spunnet el. vevd	0	-	-	-	-	-	1	0
27 Rå gjødningsstoffer og rå mineraler .	12	6	-	0	-	-	16	53
28 Malmer og avfall av metall .....	4 764	3	1 315	-	-	-	132	24
29 Animalske og vegetabiliske råvarer ...	1	1	0	-	-	-	32	7
3 BRENSELSTOFFER, SMØREOLJER, EL.-STRØM	4 28 394	-	-	-	-	72	282	25 919
32 Kull, koks og briketter .....	-	-	-	-	-	-	29	0
33 Mineralolje og mineraloljeprodukter .	4 28 394	-	-	-	-	-	250	25 906
34 Gass, naturlig og tilvirket .....	-	-	-	-	-	71	2	12
35 Elektrisk strøm .....	-	-	-	-	-	-	-	-
4 ANIMAL./VEGETAB. OLJER, FETT OG VOKS	2	10	-	0	-	-	24	101
5 KJEMISKE PRODUKTER .....	71	120	-	1	186	672	1 922	2 101
51 Organiske kjemiske produkter .....	3	4	-	-	-	600	566	556
52 Uorganiske kjemiske produkter .....	8	11	-	-	-	0	35	262
53 Farge- og garvestoffer .....	2	42	-	-	-	-	51	105
54 Medisiner, farmasøytiske produkter ..	31	34	-	-	175	69	676	447
55 Flyktige oljer, rengjøringsprodukter	3	2	-	1	0	1	156	48
56 Kunstgjødsel .....	-	0	-	-	-	-	0	341
57 Plastråstoffer .....	15	17	-	-	-	-	109	100
58 Plast, halvfabrikata .....	3	2	-	-	-	-	111	28
59 Kjemiske produkter ikke ellers nevnt	5	8	-	-	11	1	218	214
6 BEARBEIDDE VARER ETTER MATERIALE ....	180	442	0	3	0	17	830	4 478
61 Lær, lærvarer og beredte pelsskinn ..	0	0	0	-	-	17	4	16
62 Varer av gummi, i.e.n. ....	3	2	-	2	-	0	98	8
63 Varer av tre og kork(unntatt møbler)	5	1	-	-	-	-	22	183
64 Papir, papp og varer .....	41	38	-	1	0	0	69	1 128
65 Tekstilgarn, -stoffer og -varer .....	12	32	0	-	0	0	143	61
66 Varer av ikke-metalliske mineraler ..	8	7	-	-	0	0	91	96
67 Jern og stål .....	33	141	-	-	-	-	96	880
68 Metaller, unntatt jern og stål .....	40	133	-	-	-	-	45	1 795
69 Varer av metaller, i.e.n. ....	36	88	0	-	0	0	263	310
7 MASKINER OG TRANSPORTMIDLER .....	2 719	613	0	1	5	11	16 673	4 223
71 Kraftmaskiner og -utstyr .....	7	32	-	1	-	7	1 003	685
72 Maskiner for spesielle industrier ...	54	194	-	0	0	1	859	360
73 Metallbearbeidingsmaskiner .....	3	1	-	-	-	-	47	16
74 Andre industrimaskiner og -utstyr ...	51	79	-	0	-	2	782	530
75 Kontormaskiner, databehandlingsutstyr	71	16	-	-	3	0	2 387	752
76 Telekommunikasjonsapparater .....	72	21	0	0	3	0	1 092	596
77 Elektriske maskiner og apparater ....	46	59	-	-	0	0	1 777	428
78 Kjøretøyer for veg .....	110	1	-	-	-	1	950	210
79 Andre transportmidler .....	2 305	210	0	-	-	-	7 776	647
8 FORSKJELLIGE FERDIGE VARER .....	147	65	2	0	1	0	2 590	1 464
81 Prefabrikerte bygninger .....	3	5	-	-	0	-	40	11
82 Møbler og deler .....	7	3	-	-	-	-	116	404
83 Reiseeffekter, vesker og liknende ...	2	0	-	-	0	-	10	0
84 Klær og tilbehør til klær .....	25	3	2	-	0	-	65	70
85 Fottøy .....	3	0	-	-	0	-	13	1
87 Vitenskapelige og tekniske instrument	41	31	-	0	0	-	953	573
88 Fotografiske og optiske artikler, ur	5	0	-	-	0	-	238	11
89 Forskjellige ferdige varer, i.e.n. ...	61	22	0	0	0	0	1 156	392
9 ANDRE VARER OG TRANSAKSJONER .....	0	0	0	-	-	2	12	41

Tabell 15. Samhandelen med utvalgte land. Hovedgrupper etter SITC. Jan - des 2000. Mill. kr.  
(forts.) Trade with selected countries by divisions of the SITC. Jan - des 2000. Million kroner

	ARGENTINA		BRASIL		SURINAM		AUSTRALIA	
	Imp.	Eks.	Imp.	Eks.	Imp.	Eks.	Imp.	Eks.
I ALT Total .....	370	97	2 325	1 488	877	7	611	726
0 MATVARER OG LEVENDE DYR .....	146	19	399	913	0	1	39	86
00 Levende dyr, utenom gruppe 03 .....	-	-	-	-	0	-	0	-
01 Kjøtt og kjøttvarer .....	4	-	12	1	-	-	8	1
02 Meierivarer og egg .....	-	-	0	0	-	-	-	40
03 Fisk, krepsdyr, bløtdyr .....	0	15	0	912	-	1	-	32
04 Korn og kornvarer .....	62	0	-	0	-	-	3	2
05 Grønnsaker og frukt .....	77	-	156	0	-	-	27	-
06 Sukker, sukkervarer og honning .....	3	-	0	-	-	-	-	-
07 Kaffe, te, kakao, krydderier .....	-	-	223	0	0	-	0	-
08 Dyrefor (unntatt umalt korn) .....	0	4	8	0	-	-	0	11
09 Forskjellige matvarer .....	-	0	0	0	-	-	0	-
1 DRIKKEVARER OG TOBAKK .....	7	0	33	0	-	-	68	0
11 Drikkevarer .....	6	0	4	0	-	-	68	0
12 Tobakk og tobakksvare .....	1	-	29	-	-	-	-	-
2 RÅVARER (U. SPISELIGE) EKSKL. BRENSEL	7	1	1 627	12	877	-	288	6
21 Huder, skinn og pelsskinn, rå .....	-	-	-	-	-	-	1	-
22 Oljefrø og oljeholdige frukter .....	1	-	726	-	-	-	1	-
23 Rågummi .....	-	-	0	-	-	-	-	-
24 Tømmer, trelast og kork .....	1	-	8	0	0	-	-	0
25 Papirmasse og papiravfall .....	-	1	13	0	-	-	-	-
26 Tekstilfibrer, ikke spunnet el. vevd	-	-	-	-	-	-	1	0
27 Rå gjødningsstoffer og rå mineraler ..	-	0	2	12	-	-	0	5
28 Malmer og avfall av metall .....	-	-	865	-	876	-	269	-
29 Animalske og vegetabiliske råvarer ...	6	-	14	0	-	-	15	1
3 BRENSELSTOFFER, SMØREOLJER, EL.-STRØM	22	-	0	-	-	-	34	2
32 Kull, koks og briketter .....	-	-	-	-	-	-	34	2
33 Mineralolje og mineraloljeprodukter ..	22	-	0	-	-	-	0	0
34 Gass, naturlig og tilvirket .....	-	-	-	-	-	-	0	-
35 Elektrisk strøm .....	-	-	-	-	-	-	-	-
4 ANIMAL./VEGETAB. OLJER, FETT OG VOKS	0	0	-	1	-	1	0	4
5 KJEMISKE PRODUKTER .....	2	12	36	93	-	3	11	97
51 Organiske kjemiske produkter .....	-	2	1	4	-	0	-	4
52 Uorganiske kjemiske produkter .....	1	1	25	10	-	0	1	32
53 Farge- og garvestoffer .....	0	3	1	15	-	-	1	1
54 Medisiner, farmasøytiske produkter ..	-	1	0	12	-	-	7	1
55 Flyktige oljer, rengjøringsprodukter	0	0	1	2	-	2	1	4
56 Kunstgjødsel .....	-	1	-	11	-	-	-	20
57 Plastråstoffer .....	-	3	0	27	-	-	0	14
58 Plast, halvfabrikata .....	-	0	7	0	-	-	0	1
59 Kjemiske produkter ikke ellers nevnt	0	1	0	12	-	-	0	22
6 BEARBEIDDE VARER ETTER MATERIALE ....	184	23	186	131	0	2	33	208
61 Lær, lærvarer og beredte pelsskinn ..	112	0	1	0	-	-	1	0
62 Varer av gummi, i.e.n. ....	5	0	1	7	-	-	0	4
63 Varer av tre og kork(unntatt møbler)	-	-	8	0	0	-	0	7
64 Papir, papp og varer .....	0	3	0	56	-	2	1	87
65 Tekstilgarn, -stoffer og -varer .....	0	7	13	0	0	-	1	7
66 Varer av ikke-metalliske mineraler ..	0	0	3	0	-	-	0	1
67 Jern og stål .....	1	3	7	41	-	-	0	64
68 Metaller, unntatt jern og stål .....	63	8	148	1	-	-	26	18
69 Varer av metaller, i.e.n. ....	4	2	5	26	-	-	4	20
7 MASKINER OG TRANSPORTMIDLER .....	1	30	22	287	-	0	105	172
71 Kraftmaskiner og -utstyr .....	0	2	3	11	-	-	1	6
72 Maskiner for spesielle industrier ...	0	6	4	78	-	-	7	24
73 Metallbearbeidingsmaskiner .....	-	0	0	1	-	-	1	0
74 Andre industrimaskiner og -utstyr ...	0	4	3	52	-	-	3	24
75 Kontormaskiner, databehandlingsutstyr	0	1	1	17	-	-	5	16
76 Telekommunikasjonsapparater .....	0	9	4	86	-	-	6	35
77 Elektriske maskiner og apparater ....	0	9	4	32	-	0	9	38
78 Kjøretøyer for veg .....	0	-	4	7	-	-	3	12
79 Andre transportmidler .....	-	-	0	2	-	-	70	16
8 FORSKJELLIGE FERDIGE VARER .....	1	11	21	51	0	0	22	149
81 Prefabrikerte bygninger .....	-	0	0	0	-	-	0	5
82 Møbler og deler .....	0	-	4	0	-	0	0	2
83 Reiseeffekter, vesker og liknende ...	-	0	0	-	-	-	0	0
84 Klær og tilbehør til klær .....	0	0	1	0	0	-	1	0
85 Fottøy .....	0	-	8	0	-	-	0	-
87 Vitenskapelige og tekniske instrument	0	6	2	39	-	-	12	40
88 Fotografiske og optiske artikler, ur	0	-	0	0	-	-	1	2
89 Forskjellige ferdige varer, i.e.n. ...	0	5	6	13	0	-	9	101
9 ANDRE VARER OG TRANSAKSJONER .....	0	0	1	0	-	-	11	0

Tabell 16. Eksport. Utvalgte varer fordelt på bestemmelsesland  
Exports of selected commodities by country of destination

Varenummer (HS)	Vare og land	Enhet	Desember 2000		Jan - des 2000		% av vare- gruppa	% av trad. eksport
			mengde	verdi	mengde	verdi		
			Mill. kr.		Mill. kr.			
0302.1201,	Fersk oppdrettet laks	t	30 563	837,5	268 127	8 461,6	100,0	4,00
0302.1202	BE Belgia		742	20,7	6 343	207,4	2,5	
	DK Danmark		6 571	168,0	74 597	2 204,9	26,1	
	FI Finland		1 064	26,2	7 064	214,3	2,5	
	FR Frankrike		6 295	174,8	47 613	1 519,7	18,0	
	HK Hong Kong		649	17,2	5 333	174,9	2,1	
	IT Italia		1 393	37,4	9 723	305,8	3,6	
	JP Japan		2 914	94,2	25 028	874,4	10,3	
	CN Kina		202	5,9	2 057	71,6	0,8	
	NL Nederland		1 382	37,3	13 355	418,8	4,9	
	PT Portugal		244	6,3	2 836	98,4	1,2	
	ES Spania		1 962	50,5	15 100	470,6	5,6	
	GB Storbritannia		1 606	46,8	11 190	346,5	4,1	
	CH Sveits		386	11,0	2 849	93,5	1,1	
	SE Sverige		1 362	36,2	13 825	446,1	5,3	
	TW Taiwan		273	7,6	2 034	70,3	0,8	
	DE Tyskland		2 103	57,3	18 166	584,6	6,9	
	Andre land		1 415	40,0	11 017	359,7	4,3	
0301.9100-	Fersk eller kjølt fisk og							
0301.9300	fileter (unntatt sild), ellers	t	6 470	179,3	120 452	2 326,9	100,0	1,10
0302.9902,	BE Belgia		208	6,5	3 280	88,4	3,8	
0302.9909	DK Danmark		1 925	35,1	34 686	552,3	23,7	
0302.1101-	FR Frankrike		1 642	37,4	19 560	432,5	18,6	
0302.1109	IS Island		0	0,1	15 314	7,7	0,3	
0302.1209-	IT Italia		137	4,4	1 340	48,6	2,1	
0302.3900	JP Japan		172	9,5	1 790	89,1	3,8	
0302.5000	NL Nederland		485	13,1	9 394	186,1	8,0	
0302.6200-	ES Spania		141	8,4	1 954	97,0	4,2	
0302.6909	GB Storbritannia		368	10,7	8 575	199,6	8,6	
0304.1011-	CH Sveits		84	5,0	784	45,9	2,0	
0304.1059	SE Sverige		244	11,5	3 465	127,7	5,5	
0304.1070	DE Tyskland		471	13,0	8 059	181,8	7,8	
0304.1099	US U S A		330	17,0	3 725	198,0	8,5	
	Andre land		262	7,7	8 524	72,2	3,1	
0303.2201,	Fryst oppdrettet laks	t	3 657	117,5	36 219	1 346,9	100,0	0,64
0303.2202	DK Danmark		20	0,4	842	28,9	2,1	
	FR Frankrike		45	1,5	769	27,7	2,1	
	HK Hong Kong		39	1,2	577	20,5	1,5	
	IL Israel		210	5,9	3 075	110,2	8,2	
	JP Japan		921	29,1	6 992	261,2	19,4	
	CN Kina		21	0,6	1 052	41,7	3,1	
	KR Sør Korea		369	13,3	2 570	97,9	7,3	
	LV Latvia		34	1,1	507	17,9	1,3	
	LT Litauen		17	0,5	243	8,2	0,6	
	PL Polen		9	0,2	285	8,8	0,7	
	RU Russland		827	24,0	5 599	198,7	14,7	
	SG Singapore		81	2,2	831	29,2	2,2	
	ES Spania		98	3,2	575	20,7	1,5	
	SE Sverige		7	0,2	395	13,7	1,0	
	TW Taiwan		98	2,8	3 458	131,9	9,8	
	DE Tyskland		50	3,3	754	46,3	3,4	
	US U S A		346	12,8	3 288	123,8	9,2	
	Andre land		467	15,2	4 407	159,8	11,9	
0303.1000-	Fryst fisk ellers, ikke							
0303.2109	filetert, unntatt sild	t	27 326	302,0	473 313	4 743,2	100,0	2,24
0303.2209-	CA Canada		390	5,7	4 246	71,7	1,5	
0303.4900	DK Danmark		523	11,5	8 471	164,8	3,5	
0303.6000-	JP Japan		11 646	136,7	204 579	2 286,3	48,2	
0303.7909	LV Latvia		913	7,8	6 513	43,2	0,9	
	LT Litauen		132	1,4	6 183	38,1	0,8	
	NL Nederland		75	0,8	5 324	47,5	1,0	
	PL Polen		3 187	24,7	47 263	333,7	7,0	
	PT Portugal		342	4,1	5 707	115,2	2,4	
	RU Russland		1 929	18,6	38 618	231,0	4,9	
	GB Storbritannia		408	10,8	14 702	250,0	5,3	
	SE Sverige		190	5,1	2 069	41,9	0,9	
	TW Taiwan		263	4,4	3 632	88,7	1,9	
	DE Tyskland		188	2,3	3 523	82,3	1,7	
	US U S A		783	15,4	7 989	130,8	2,8	
	Andre land		6 357	52,7	114 494	818,0	17,2	
0304.2010-	Fryste fileter av fisk,							
0304.2059	unntatt sild	t	6 736	287,6	93 877	3 799,2	100,0	1,79
0304.2070-	BE Belgia		148	5,0	962	39,4	1,0	
0304.2099	DK Danmark		432	19,1	4 825	166,0	4,4	
	FI Finland		234	5,6	2 930	70,1	1,8	
	FR Frankrike		745	32,0	8 451	356,2	9,4	
	IT Italia		108	5,6	2 679	145,2	3,8	

Tabell 16. Eksport. Utvalgte varer fordelt på bestemmelsesland  
 (forts.) Exports of selected commodities by country of destination

Varenummer (HS)	Vare og land	Enhet	Desember 2000		Jan - des 2000		% av vare- gruppa	% av trad. eksport
			mengde	verdi	mengde	verdi		
			Mill. kr.		Mill. kr.			
	JP Japan		1 008	53,9	8 204	417,0	11,0	
	NL Nederland		39	1,3	1 135	46,3	1,2	
	GB Storbritannia		1 726	65,8	26 878	1 066,3	28,1	
	SE Sverige		447	16,6	5 371	220,1	5,8	
	DE Tyskland		748	34,9	14 039	515,5	13,6	
	US U S A		550	32,0	9 567	522,0	13,7	
	Andre land		551	15,8	8 836	235,2	6,2	
0305.3004-	Saltet, tørket eller røykt fisk							
0305.3009	i.e.n., herunder fileter	t	3 579	157,0	44 200	1 672,7	100,0	0,79
0305.4100,	CA Canada		188	4,0	8 059	136,5	8,2	
0305.4900	FR Frankrike		62	1,8	1 117	28,3	1,7	
0305.6200-	GR Hellas		476	17,0	3 912	140,0	8,4	
0305.6909	IT Italia		554	25,9	4 919	209,7	12,5	
	JP Japan		88	7,5	688	66,3	4,0	
	PT Portugal		1 264	43,6	14 761	528,3	31,6	
	ES Spania		344	13,8	5 849	200,2	12,0	
	CH Sveits		120	8,6	363	29,0	1,7	
	SE Sverige		25	1,8	431	58,6	3,5	
	US U S A		136	12,9	1 016	96,3	5,8	
	Andre land		323	20,3	3 085	179,4	10,7	
0305.5101-	Tørrfisk	t	472	43,9	4 317	508,5	100,0	0,24
0305.5104	BR Brasil		-	-	123	3,9	0,8	
0305.5901,	IT Italia		199	28,2	2 854	408,1	80,2	
0305.5902,	HR Kroatia		50	5,4	144	16,5	3,2	
0305.5904,	NG Nigeria		164	4,8	593	22,6	4,4	
0305.5907	GB Storbritannia		16	0,9	138	10,3	2,0	
	CH Sveits		3	0,1	55	4,4	0,9	
	US U S A		10	1,2	149	22,7	4,5	
	Andre land		30	3,3	261	19,9	3,9	
0305.5107	Klippfisk	t	4 566	171,8	70 774	2 753,4	100,0	1,30
0305.5903	BR Brasil		827	24,8	25 341	897,0	32,6	
0305.5905,	DO Den Dominik. Republikk		973	19,4	9 807	183,1	6,6	
0305.5906,	FR Frankrike		169	8,3	2 353	115,7	4,2	
0305.5908	IT Italia		201	10,0	2 662	130,7	4,7	
	JM Jamaica		127	2,8	1 878	39,3	1,4	
	CD Kongo, Dem. Republikk		-	-	254	5,6	0,2	
	MQ Martinique		84	3,1	1 163	42,8	1,6	
	PT Portugal		1 601	81,3	18 998	1 004,1	36,5	
	CH Sveits		68	4,3	649	36,7	1,3	
	Andre land		517	17,8	7 667	298,3	10,8	
0306.1100-	Krepsdyr og bløtdyr,							
0306.2900	ikke hermetiske	t	939	35,3	25 138	600,5	100,0	0,28
0307.1000-	BE Belgia		14	0,9	114	5,8	1,0	
0307.9900	CI Elfenbeinskysten		28	0,5	319	5,7	0,9	
	DK Danmark		88	2,5	3 366	81,7	13,6	
	FR Frankrike		45	1,6	287	12,3	2,0	
	FO Færøyene		-	-	923	12,4	2,1	
	IS Island		212	2,8	12 997	170,3	28,4	
	IT Italia		41	1,5	176	7,9	1,3	
	JP Japan		234	10,2	2 485	111,5	18,6	
	RU Russland		19	1,3	288	17,6	2,9	
	GB Storbritannia		13	0,3	620	21,9	3,6	
	SE Sverige		113	5,8	2 555	105,5	17,6	
	DE Tyskland		14	0,6	127	3,9	0,7	
	Andre land		118	7,3	881	44,0	7,3	
0406.1000-	Ost og ostemasse	t	1 045	30,0	19 394	614,8	100,0	0,29
0406.9000	AU Australia		72	2,7	1 093	39,9	6,5	
	CA Canada		29	1,4	880	43,0	7,0	
	DK Danmark		21	0,8	374	14,3	2,3	
	JP Japan		567	10,6	6 400	113,6	18,5	
	NL Nederland		22	0,3	65	1,8	0,3	
	ES Spania		1	0,0	33	0,9	0,1	
	GB Storbritannia		40	1,4	996	35,9	5,8	
	SE Sverige		19	0,8	649	26,4	4,3	
	DE Tyskland		39	1,1	1 028	30,2	4,9	
	US U S A		203	9,6	7 659	301,1	49,0	
	Andre land		32	1,3	216	7,9	1,3	
1504.2031,	Sildeolje og annen fiskeolje	t	3 738	16,4	50 866	256,7	100,0	0,12
1504.2099	AU Australia		15	0,3	131	2,8	1,1	
	DK Danmark		31	0,3	2 455	7,3	2,8	
	FR Frankrike		7	0,2	4 068	11,5	4,5	
	NL Nederland		11	0,2	9 711	25,2	9,8	
	ES Spania		-	-	992	2,2	0,8	
	GB Storbritannia		3 451	9,1	29 979	98,1	38,2	
	SE Sverige		9	0,3	121	4,3	1,7	

Tabell 16. Eksport. Utvalgte varer fordelt på bestemmelsesland  
(forts.) Exports of selected commodities by country of destination

Varenummer (HS)	Vare og land	Enhet	Desember 2000		Jan - des 2000		% av vare- gruppa	% av trad. eksport
			mengde	verdi	mengde	verdi		
			Mill. kr.		Mill. kr.			
	DE Tyskland .....		14	0,3	181	6,5	2,5	
	US U S A .....		129	3,6	2 428	67,2	26,2	
	Andre land .....		70	2,1	800	31,7	12,4	
1604	Fisk, tilberedt eller konser- vert, kaviar og kaviar- etterlikninger av rogn .....	t	3 354	58,5	22 712	587,0	100,0	0,28
	AU Australia .....		53	3,3	317	20,2	3,4	
	CA Canada .....		48	0,6	281	11,6	2,0	
	DK Danmark .....		246	3,3	709	15,5	2,6	
	FI Finland .....		153	2,3	957	19,4	3,3	
	FR Frankrike .....		54	3,7	576	36,3	6,2	
	IS Island .....		6	0,2	58	2,7	0,5	
	JP Japan .....		1	0,1	140	12,1	2,1	
	RU Russland .....		17	0,5	148	3,1	0,5	
	GB Storbritannia .....		17	1,3	365	24,0	4,1	
	CH Sveits .....		57	1,8	1 277	33,3	5,7	
	SE Sverige .....		2 071	22,1	12 631	213,8	36,4	
	CZ Tsjekkia .....		2	0,1	227	4,5	0,8	
	DE Tyskland .....		37	1,5	656	18,3	3,1	
	US U S A .....		126	10,1	1 531	122,1	20,8	
	Andre land .....		466	7,5	2 838	50,1	8,5	
1605	Krepsdyr og bløtdyr, tilberedt eller konservert .....	t	1 401	71,2	21 654	1 084,6	100,0	0,51
	DK Danmark .....		77	3,6	2 465	124,2	11,5	
	FI Finland .....		132	6,6	1 844	88,3	8,1	
	FR Frankrike .....		37	2,1	412	22,4	2,1	
	RU Russland .....		12	0,6	84	4,1	0,4	
	GB Storbritannia .....		542	27,0	9 429	454,2	41,9	
	CH Sveits .....		10	0,6	344	18,6	1,7	
	SE Sverige .....		454	22,6	5 866	303,9	28,0	
	DE Tyskland .....		5	0,3	368	19,1	1,8	
	Andre land .....		132	7,8	842	49,8	4,6	
2301.2010, 2301.2090	Mjøl og pelleter av fisk, krepsdyr eller bløtdyr .....	t	4 745	40,5	87 588	399,4	100,0	0,19
	DK Danmark .....		16	0,1	15 534	64,8	16,2	
	FI Finland .....		-	-	0	0,1	0,0	
	FR Frankrike .....		221	1,0	11 200	47,3	11,8	
	IE Irland .....		-	-	4 867	18,1	4,5	
	IT Italia .....		-	-	1 900	8,4	2,1	
	CN Kina .....		-	-	1 304	7,1	1,8	
	ES Spania .....		826	3,7	6 466	29,3	7,3	
	GB Storbritannia .....		1 996	9,6	32 343	141,0	35,3	
	SE Sverige .....		174	0,8	1 635	7,3	1,8	
	DE Tyskland .....		1	0,0	1	0,0	0,0	
	US U S A .....		337	19,2	337	19,2	4,8	
	Andre land .....		1 174	6,0	12 000	56,8	14,2	
2709.0000	Råolje .....	Tt	11 788	20 522,3	139 955	259 821,5	100,0	
	BE Belgia .....		493	889,6	3 371	6 734,5	2,6	
	CA Canada .....		1 330	2 250,6	15 591	27 916,9	10,7	
	DK Danmark .....		167	295,7	2 283	4 434,5	1,7	
	FI Finland .....		246	429,8	2 506	4 908,4	1,9	
	FR Frankrike .....		933	1 648,3	14 624	27 916,4	10,7	
	IE Irland .....		253	454,2	2 875	5 463,8	2,1	
	IT Italia .....		284	498,7	2 018	3 426,0	1,3	
	JP Japan .....		-	-	134	178,3	0,1	
	CN Kina .....		-	-	264	523,8	0,2	
	KR Sør Korea .....		-	-	960	1 623,9	0,6	
	NL Nederland .....		1 722	3 033,1	22 231	42 247,1	16,3	
	PT Portugal .....		-	-	406	844,0	0,3	
	GB Storbritannia .....		4 511	7 730,3	45 425	82 920,7	31,9	
	SE Sverige .....		748	1 341,8	9 101	17 055,1	6,6	
	DE Tyskland .....		457	827,1	5 587	10 832,0	4,2	
	US U S A .....		644	1 123,1	12 437	22 504,5	8,7	
	Andre land .....		-	-	140	291,5	0,1	
2710.0011- 2710.0094	Petroleumsprodukter (unntatt smøreoljer mv.) .....	TU	1 109	2 334,8	13 387	23 044,3	100,0	10,88
	CA Canada .....		25	50,3	224	474,5	2,1	
	BE Belgia .....		41	76,0	676	995,1	4,3	
	DK Danmark .....		62	153,9	1 829	2 989,7	13,0	
	FI Finland .....		32	64,5	693	1 328,5	5,8	
	FR Frankrike .....		59	148,5	685	1 170,8	5,1	
	FO Færøyene .....		17	41,9	211	403,8	1,8	
	GL Grønland .....		-	-	143	307,0	1,3	
	IS Island .....		29	75,6	251	457,2	2,0	
	IT Italia .....		33	45,7	162	206,5	0,9	
	HR Kroatia .....		-	-	107	218,6	0,9	

Tabell 16. Eksport. Utvalgte varer fordelt på bestemmelsesland  
 (forts.) Exports of selected commodities by country of destination

Varenummer (HS)	Vare og land	Enhet	Desember 2000		Jan - des 2000		% av vare- gruppa	% av trad. eksport
			mengde	verdi	mengde	verdi		
			Mill. kr.		Mill. kr.			
	NL Nederland .....		194	391,5	2 142	3 540,5	15,4	
	PL Polen .....		-	-	85	107,6	0,5	
	GB Storbritannia .....		206	426,4	2 128	4 174,6	18,1	
	SE Sverige .....		37	67,9	354	611,4	2,7	
	DE Tyskland .....		71	152,5	430	689,7	3,0	
	US U S A .....		205	386,9	2 147	3 396,3	14,7	
	Andre land .....		98	253,2	1 121	1 972,4	8,6	
2711.2100	Naturgass, i gassform .....	MU	5 364	4 524,2	48 844	32 274,8	100,0	
	BE Belgia .....		629	534,8	5 156	3 460,1	10,7	
	FR Frankrike .....		2 263	1 923,4	16 945	11 517,9	35,7	
	NL Nederland .....		322	273,6	3 962	2 591,0	8,0	
	ES Spania .....		230	195,4	2 991	1 948,1	6,0	
	GB Storbritannia .....		118	65,1	1 096	473,1	1,5	
	CZ Tsjekkia .....		92	78,2	1 221	794,4	2,5	
	DE Tyskland .....		1 710	1 453,8	17 473	11 490,2	35,6	
	Andre land .....		-	-	-	-		
3901-3906	Polymerer, ubearbeidde .....	t	31 044	214,6	400 351	2 792,2	100,0	1,32
	BE Belgia .....		1 305	6,9	5 006	28,8	1,0	
	DK Danmark .....		5 850	39,3	67 169	459,5	16,5	
	FI Finland .....		2 067	13,7	27 960	193,7	6,9	
	FR Frankrike .....		1 202	6,4	13 885	78,7	2,8	
	NL Nederland .....		2 974	19,1	29 057	194,6	7,0	
	GB Storbritannia .....		2 741	21,3	33 840	261,5	9,4	
	SE Sverige .....		9 086	66,8	128 659	940,4	33,7	
	TR Tyrkia .....		732	4,9	8 493	58,3	2,1	
	DE Tyskland .....		2 731	16,1	49 613	312,9	11,2	
	Andre land .....		2 356	20,1	36 669	263,9	9,5	
3907-3914	Polyetere, polyestere, poly- amider, harpikser, polyuretaner, silikoner, naturlige polymerer mv., ubearbeidde .....	t	6 837	94,1	109 461	1 621,6	100,0	0,77
	BE Belgia .....		41	0,8	896	16,7	1,0	
	CA Canada .....		144	1,4	1 374	16,5	1,0	
	DK Danmark .....		665	11,4	13 297	198,3	12,2	
	FI Finland .....		232	4,1	4 235	71,8	4,4	
	FR Frankrike .....		288	5,0	4 405	92,7	5,7	
	IT Italia .....		177	3,5	3 104	69,9	4,3	
	NL Nederland .....		1 106	14,1	15 241	188,2	11,6	
	PL Polen .....		277	2,5	3 037	30,8	1,9	
	ES Spania .....		42	0,8	965	17,1	1,1	
	GB Storbritannia .....		264	7,9	5 974	132,2	8,1	
	SE Sverige .....		1 718	14,9	23 442	228,0	14,1	
	ZA Sør-Afrika .....		50	0,6	1 248	17,8	1,1	
	TR Tyrkia .....		36	1,3	2 106	36,1	2,2	
	DE Tyskland .....		568	7,9	13 737	192,8	11,9	
	US U S A .....		77	3,2	1 798	93,4	5,8	
	AT Østerrike .....		218	1,7	3 992	37,6	2,3	
	Andre land .....		933	12,9	10 611	181,6	11,2	
3915-3921	Avfall, skrap og halvfabrikater av plast .....	t	4 822	71,5	78 963	1 142,9	100,0	0,54
	DK Danmark .....		483	7,1	8 157	108,2	9,5	
	FI Finland .....		113	1,3	2 464	46,6	4,1	
	FR Frankrike .....		327	4,3	5 162	69,3	6,1	
	NL Nederland .....		56	0,8	1 900	27,1	2,4	
	PL Polen .....		149	2,8	1 412	24,4	2,1	
	PT Portugal .....		21	0,2	193	2,8	0,2	
	GB Storbritannia .....		769	11,7	10 735	157,3	13,8	
	SE Sverige .....		1 826	27,2	28 733	424,7	37,2	
	DE Tyskland .....		400	4,8	9 188	87,5	7,7	
	US U S A .....		104	0,6	2 373	32,6	2,8	
	Andre land .....		574	10,6	8 645	162,4	14,2	
3922-3926	Ferdige varer av plast (unntatt møbler, leketøy mv.) ..	t	3 718	103,4	46 214	1 208,3	100,0	0,57
	AU Australia .....		144	1,1	1 925	18,6	1,5	
	BE Belgia .....		25	1,9	422	24,9	2,1	
	DK Danmark .....		624	12,3	7 841	157,7	13,0	
	FI Finland .....		393	15,2	3 556	114,9	9,5	
	FR Frankrike .....		91	8,9	1 258	50,8	4,2	
	NL Nederland .....		77	3,2	1 091	42,8	3,5	
	PL Polen .....		27	0,8	423	11,1	0,9	
	GB Storbritannia .....		414	8,4	6 255	128,0	10,6	
	SE Sverige .....		1 250	29,2	15 836	412,8	34,2	
	DE Tyskland .....		108	2,6	1 843	49,8	4,1	
	US U S A .....		48	3,8	648	31,2	2,6	
	Andre land .....		517	16,1	5 116	165,8	13,7	

Tabell 16. Eksport. Utvalgte varer fordelt på bestemmelsesland  
(forts.) Exports of selected commodities by country of destination

Varenummer (HS)	Vare og land	Enhet	Desember 2000		Jan - des 2000		% av vare- gruppa	% av trad. eksport
			mengde	verdi	mengde	verdi		
			Mill. kr.		Mill. kr.			
4301.1000-	Rå pelsskinn (unntatt klipp) ...	S	82 925	31,7	760 426	308,0	100,0	0,15
4301.8000	DK Danmark .....		81 968	31,3	754 651	305,7	99,2	
	FI Finland .....		-	-	1 993	0,6	0,2	
	Andre land .....		957	0,4	3 782	1,7	0,6	
4407-4408	Trelast, skåret eller høvlet, unntatt parkettstav .....	U	47 151	52,8	1 096 517	908,2	100,0	0,43
	BE Belgia .....		1 433	1,6	32 198	40,6	4,5	
	DK Danmark .....		3 140	4,4	67 198	97,4	10,7	
	FR Frankrike .....		1 587	2,1	22 991	34,9	3,8	
	IE Irland .....		185	0,3	12 100	17,7	1,9	
	IS Island .....		494	0,8	351 576	16,9	1,9	
	JP Japan .....		1 036	2,4	19 155	43,1	4,7	
	NL Nederland .....		15 194	8,9	140 587	157,0	17,3	
	GB Storbritannia .....		10 694	14,9	117 144	130,3	14,4	
	CH Sveits .....		493	0,8	8 517	14,6	1,6	
	SE Sverige .....		3 813	5,7	124 716	91,3	10,0	
	DE Tyskland .....		8 429	9,6	158 584	233,8	25,7	
	AT Østerrike .....		151	0,2	5 321	8,1	0,9	
	Andre land .....		502	1,0	36 430	22,5	2,5	
4701.0000	Mekanisk tremasse (tørrvekt) ...	t	8 274	21,8	128 260	349,8	100,0	0,17
	DK Danmark .....		22	0,1	4 710	12,2	3,5	
	FI Finland .....		422	1,0	3 290	7,4	2,1	
	FR Frankrike .....		-	-	803	2,7	0,8	
	IN India .....		-	-	2 951	8,8	2,5	
	IT Italia .....		745	1,9	23 556	67,9	19,4	
	NL Nederland .....		1 841	4,8	23 083	57,4	16,4	
	GB Storbritannia .....		369	1,1	17 556	52,5	15,0	
	SE Sverige .....		1 245	4,0	16 920	50,6	14,5	
	DE Tyskland .....		3 533	8,6	22 899	51,7	14,8	
	Andre land .....		96	0,3	12 492	38,7	11,1	
4702-4705	Cellulose (herunder dissolving- masse) (tørrvekt) .....	t	23 146	132,4	424 306	2 446,7	100,0	1,16
	BE Belgia .....		4 617	26,7	109 811	641,8	26,2	
	DK Danmark .....		123	0,8	3 790	21,0	0,9	
	FI Finland .....		-	-	1 772	9,5	0,4	
	FR Frankrike .....		1 095	7,6	27 825	161,1	6,6	
	IT Italia .....		355	2,0	7 907	43,2	1,8	
	NL Nederland .....		1 341	8,0	25 037	149,1	6,1	
	GB Storbritannia .....		2 256	14,5	30 624	186,2	7,6	
	CH Sveits .....		1 224	4,0	1 474	5,6	0,2	
	SE Sverige .....		3 118	15,4	68 867	345,6	14,1	
	TW Taiwan .....		1 221	8,7	9 651	62,4	2,6	
	DE Tyskland .....		3 702	22,8	80 107	476,3	19,5	
	HU Ungarn .....		189	1,1	2 481	15,5	0,6	
	US U S A .....		21	0,2	630	4,6	0,2	
	AT Østerrike .....		2 773	13,1	31 274	173,2	7,1	
	Andre land .....		1 111	7,6	23 058	151,7	6,2	
4802.5100-	Annet trykkpapp .....	t	53 134	265,4	607 191	3 034,3	100,0	1,43
4802.6000	AU Australia .....		1 092	5,3	12 092	64,3	2,1	
	BR Brasil .....		673	4,0	10 148	55,6	1,8	
	DK Danmark .....		1 893	8,0	17 246	75,4	2,5	
	FR Frankrike .....		4 465	20,4	44 091	197,8	6,5	
	IT Italia .....		3 080	14,1	32 609	150,1	4,9	
	JP Japan .....		571	3,8	5 000	32,8	1,1	
	LU Luxembourg .....		-	-	5 526	24,8	0,8	
	NL Nederland .....		995	4,2	19 006	79,2	2,6	
	ES Spania .....		3 954	17,4	36 187	159,6	5,3	
	GB Storbritannia .....		7 533	39,1	76 958	399,5	13,2	
	SE Sverige .....		412	2,4	5 589	33,2	1,1	
	DE Tyskland .....		15 754	74,6	156 483	760,8	25,1	
	US U S A .....		7 543	45,0	134 275	753,0	24,8	
	Andre land .....		5 169	27,0	51 981	248,2	8,2	
4804	Kraftpapp og kraftpapp, ubestrøket .....	t	21 932	108,1	270 229	1 349,9	100,0	0,64
	BE Belgia .....		1 779	8,2	16 718	80,6	6,0	
	DK Danmark .....		459	2,5	6 369	32,9	2,4	
	FI Finland .....		409	1,8	8 917	37,5	2,8	
	FR Frankrike .....		575	3,3	17 956	81,4	6,0	
	IT Italia .....		3 036	13,7	32 568	145,6	10,8	
	NL Nederland .....		743	6,6	11 007	85,3	6,3	
	ES Spania .....		1 721	7,2	12 566	55,3	4,1	
	GB Storbritannia .....		4 322	23,7	69 647	372,9	27,6	
	CH Sveits .....		212	1,7	3 685	22,7	1,7	
	SE Sverige .....		558	2,7	5 987	32,4	2,4	
	DE Tyskland .....		5 718	27,3	75 735	356,1	26,4	
	Andre land .....		2 400	9,5	9 075	47,3	3,5	



Tabell 16. Eksport. Utvalgte varer fordelt på bestemmelsesland  
 (forts.) Exports of selected commodities by country of destination

Varenummer (HS)	Vare og land	Enhet	Desember 2000		Jan - des 2000		% av vare- gruppa	% av trad. eksport
			mengde	verdi	mengde	verdi		
			Mill. kr.		Mill. kr.			
4805.3000	Sulfittomslagspapir .....	t	339	2,9	4 390	44,9	100,0	0,02
	AU Australia .....		29	0,2	465	7,1	15,8	
	BE Belgia .....		2	0,0	27	0,5	1,2	
	FR Frankrike .....		2	0,0	264	3,8	8,4	
	GT Guatemala .....		38	0,6	180	2,8	6,2	
	SG Singapore .....		-	-	22	0,2	0,5	
	GB Storbritannia .....		33	0,7	1 061	13,9	31,0	
	SE Sverige .....		19	0,3	317	3,9	8,7	
	TR Tyrkia .....		145	0,0	1 074	0,1	0,1	
	DE Tyskland .....		19	0,1	234	2,0	4,6	
	Andre land .....		51	0,9	748	10,6	23,6	
4806.2000	Greaseproof .....	t	2 659	36,7	34 920	472,3	100,0	0,22
	CA Canada .....		-	-	1 057	23,4	5,0	
	DK Danmark .....		29	0,4	746	10,2	2,2	
	FR Frankrike .....		22	0,3	888	11,9	2,5	
	GB Storbritannia .....		416	6,2	5 347	74,3	15,7	
	SE Sverige .....		210	3,0	4 293	58,8	12,4	
	TR Tyrkia .....		73	1,0	1 524	17,5	3,7	
	DE Tyskland .....		137	2,0	2 330	33,0	7,0	
	US U S A .....		1 185	15,9	11 998	154,9	32,8	
	Andre land .....		588	7,8	6 737	88,3	18,7	
7202.2100	Ferrosilisium som inneholder over 55 prosent silisium .....	t	30 409	151,4	387 469	1 955,6	100,0	0,92
	FI Finland .....		988	4,7	13 458	65,7	3,4	
	FR Frankrike .....		825	4,2	22 645	105,9	5,4	
	IT Italia .....		2 763	13,4	40 065	188,4	9,6	
	JP Japan .....		575	5,6	10 151	76,0	3,9	
	KR Sør Korea .....		30	0,1	700	5,4	0,3	
	NL Nederland .....		615	3,3	14 756	77,9	4,0	
	ES Spania .....		3 089	12,2	25 093	103,8	5,3	
	GB Storbritannia .....		4 007	18,3	46 318	202,3	10,3	
	SE Sverige .....		2 356	11,3	29 109	140,8	7,2	
	DE Tyskland .....		10 532	48,3	88 017	427,5	21,9	
	US U S A .....		3 030	19,8	69 890	398,9	20,4	
	Andre land .....		1 598	10,3	27 266	163,0	8,3	
7202.3000	Ferrosilicomangan .....	t	20 636	92,0	232 125	1 036,4	100,0	0,49
	BE Belgia .....		1 300	5,4	15 686	63,4	6,1	
	DK Danmark .....		342	1,5	5 431	22,6	2,2	
	FI Finland .....		300	1,4	11 396	57,4	5,5	
	FR Frankrike .....		1 625	7,5	21 881	92,8	9,0	
	IT Italia .....		3 745	16,3	41 333	189,5	18,3	
	ES Spania .....		1 065	5,6	16 080	77,7	7,5	
	GB Storbritannia .....		2 483	10,5	27 307	108,0	10,4	
	SE Sverige .....		1 704	7,9	19 005	87,0	8,4	
	TW Taiwan .....		618	3,5	2 998	16,3	1,6	
	CZ Tsjekkia .....		400	1,6	3 148	12,8	1,2	
	DE Tyskland .....		5 786	24,9	40 617	169,4	16,3	
	US U S A .....		320	1,7	17 277	98,5	9,5	
	Andre land .....		949	4,2	9 966	41,1	4,0	
7208-7212	Flatvalsede produkter av jern og stål .....	t	16 761	88,3	195 154	995,9	100,0	0,47
	DK Danmark .....		620	3,0	15 432	81,1	8,1	
	FI Finland .....		679	3,6	10 291	58,5	5,9	
	NL Nederland .....		6 764	38,4	54 057	287,9	28,9	
	PL Polen .....		807	4,3	10 256	46,2	4,6	
	ES Spania .....		123	0,5	1 343	5,1	0,5	
	GB Storbritannia .....		537	3,5	12 353	81,9	8,2	
	SE Sverige .....		6 120	29,8	79 891	383,3	38,5	
	DE Tyskland .....		396	1,9	3 343	14,0	1,4	
	Andre land .....		714	3,3	8 189	38,0	3,8	
7213-7216	Stangstål og profilstål .....	t	33 065	89,3	383 991	973,8	100,0	0,46
	DK Danmark .....		2 717	6,1	33 735	72,6	7,5	
	FI Finland .....		10 154	23,9	110 052	233,8	24,0	
	FR Frankrike .....		256	1,0	5 651	20,9	2,1	
	IE Irland .....		3 333	6,4	8 054	15,5	1,6	
	IS Island .....		0	0,0	2 437	5,2	0,5	
	IT Italia .....		396	1,7	4 656	19,2	2,0	
	CN Kina .....		-	-	866	3,2	0,3	
	NL Nederland .....		504	1,6	3 533	11,4	1,2	
	PL Polen .....		281	1,0	20 178	75,0	7,7	
	ES Spania .....		1 547	6,1	6 073	23,0	2,4	
	GB Storbritannia .....		5 012	11,7	66 597	157,7	16,2	
	SE Sverige .....		5 296	12,1	88 446	195,6	20,1	
	DE Tyskland .....		1 251	4,9	23 068	91,1	9,4	
	US U S A .....		968	6,0	4 699	22,9	2,3	

Tabell 16. Eksport. Utvalgte varer fordelt på bestemmelsesland  
(forts.) Exports of selected commodities by country of destination

Varenummer (HS)	Vare og land	Enhet	Desember 2000		Jan - des 2000		% av vare- gruppa	% av trad. eksport
			mengde	verdi	mengde	verdi		
			Mill. kr.		Mill. kr.			
	Andre land .....		1 349	6,7	5 946	26,7	2,7	
7308	Jern og stålkonstruksjoner og deler (unntatt prefabrikerte bygninger) .....	t	1 340	28,8	33 094	1 069,3	100,0	0,50
	DK Danmark .....		73	0,8	856	21,1	2,0	
	FI Finland .....		45	1,3	807	25,2	2,4	
	FR Frankrike .....		12	1,1	114	10,6	1,0	
	IS Island .....		4	0,1	1 319	13,0	1,2	
	JP Japan .....		-	-	22	1,8	0,2	
	KR Sør Korea .....		-	-	42	3,0	0,3	
	MT Malta .....		-	-	76	5,8	0,5	
	NL Nederland .....		24	2,2	3 008	25,0	2,3	
	PL Polen .....		48	0,3	487	9,2	0,9	
	ES Spania .....		38	0,4	427	19,4	1,8	
	GB Storbritannia .....		23	1,4	1 393	44,9	4,2	
	SA Saudi-Arabia .....		1	0,2	59	8,8	0,8	
	SG Singapore .....		-	-	325	11,0	1,0	
	CH Sveits .....		6	0,7	22	1,4	0,1	
	SE Sverige .....		761	8,2	13 104	148,6	13,9	
	DE Tyskland .....		174	5,7	4 449	564,7	52,8	
	US U S A .....		4	0,5	50	6,3	0,6	
	Andre land .....		126	5,7	6 532	149,4	14,0	
7402.0000	Kopper, ulegert, ubearbeidd ....	t	1 519	27,0	25 968	395,4	100,0	0,19
7403.1900	NL Nederland .....		-	-	0	0,0	0,0	
	GB Storbritannia .....		311	5,6	7 083	109,5	27,7	
	SE Sverige .....		1 183	20,7	18 614	280,4	70,9	
	DE Tyskland .....		24	0,4	265	4,6	1,2	
	Andre land .....		1	0,2	5	0,9	0,2	
7502.1000	Nikkel, ulegert, ubearbeidd ....	t	2 860	212,2	59 956	4 463,6	100,0	2,11
	CA Canada .....		-	-	711	53,6	1,2	
	HK Hong Kong .....		407	28,6	5 311	388,8	8,7	
	JP Japan .....		280	22,2	4 919	382,3	8,6	
	NL Nederland .....		1 127	86,5	18 757	1 360,4	30,5	
	GB Storbritannia .....		24	1,7	2 247	175,3	3,9	
	SE Sverige .....		471	33,0	9 024	663,8	14,9	
	US U S A .....		347	26,0	15 667	1 192,7	26,7	
	Andre land .....		203	14,2	3 319	246,6	5,5	
7601.1000	Aluminium, ulegert, ubearbeidd .	t	8 816	139,0	138 907	2 131,9	100,0	1,01
	BE Belgia .....		84	1,5	8 108	120,9	5,7	
	DK Danmark .....		-	-	2 937	44,2	2,1	
	FR Frankrike .....		24	0,4	24	0,4	0,0	
	IT Italia .....		2 305	37,7	26 447	405,7	19,0	
	JP Japan .....		19	0,3	3 133	58,3	2,7	
	GB Storbritannia .....		470	8,1	12 364	199,6	9,4	
	SE Sverige .....		286	4,2	2 214	33,2	1,6	
	DE Tyskland .....		5 550	85,7	79 245	1 203,9	56,5	
	Andre land .....		79	1,1	4 434	65,7	3,1	
7601.2001, 7601.2002	Aluminium, legert, ubearbeidd ..	t	54 581	883,3	902 908	13 798,6	100,0	6,52
	BE Belgia .....		1 847	30,2	42 855	648,2	4,7	
	DK Danmark .....		1 587	25,5	31 802	462,2	3,3	
	FI Finland .....		508	8,6	11 786	189,2	1,4	
	FR Frankrike .....		8 144	133,6	138 485	2 178,0	15,8	
	GR Hellas .....		-	-	4 901	74,9	0,5	
	IT Italia .....		2 815	48,5	42 025	655,8	4,8	
	NL Nederland .....		1 098	18,5	24 289	336,3	2,4	
	PT Portugal .....		3 263	53,0	45 668	732,1	5,3	
	ES Spania .....		6 516	101,3	99 865	1 494,3	10,8	
	GB Storbritannia .....		4 641	77,2	72 874	1 139,2	8,3	
	CH Sveits .....		314	5,5	11 978	185,4	1,3	
	SE Sverige .....		3 697	58,1	56 752	868,7	6,3	
	TR Tyrkia .....		227	3,8	7 480	108,2	0,8	
	DE Tyskland .....		15 593	256,0	254 314	3 885,8	28,2	
	AT Østerrike .....		1 415	24,4	27 629	447,7	3,2	
	Andre land .....		2 917	39,1	30 204	392,5	2,8	
7604,7605	Aluminiumsstenger, -profiler og -tråd .....	t	5 217	111,4	102 086	1 986,9	100,0	0,94
	BE Belgia .....		337	5,9	3 596	63,6	3,2	
	DK Danmark .....		143	3,9	3 486	80,9	4,1	
	EE Estland .....		48	1,2	386	9,5	0,5	
	FI Finland .....		655	12,3	4 350	83,2	4,2	
	FR Frankrike .....		442	6,0	11 052	171,2	8,6	
	IT Italia .....		220	4,0	7 444	122,0	6,1	
	NL Nederland .....		381	7,4	10 931	170,9	8,6	
	ES Spania .....		58	1,1	2 593	44,4	2,2	
	GB Storbritannia .....		893	19,9	12 233	251,4	12,7	

Tabell 16. Eksport. Utvalgte varer fordelt på bestemmelsesland  
(forts.) Exports of selected commodities by country of destination

Varenummer (HS)	Vare og land	Enhet	Desember 2000		Jan - des 2000		% av vare- gruppa	% av trad. eksport
			mengde	verdi	mengde	verdi		
			Mill. kr.		Mill. kr.			
	SE Sverige .....		1 091	32,1	19 829	522,3	26,3	
	DE Tyskland .....		707	12,1	18 115	305,3	15,4	
	US U S A .....		56	1,8	701	22,8	1,1	
	AT Østerrike .....		78	1,3	1 360	22,4	1,1	
	Andre land .....		108	2,3	6 010	117,0	5,9	
7606	Aluminiumsplater og -bånd over 0,2 mm tykkelse .....	t	8 196	178,8	127 069	2 642,3	100,0	1,25
	AE Arabiske Emirater .....		18	0,5	228	6,6	0,2	
	BE Belgia .....		398	8,9	4 850	99,5	3,8	
	DK Danmark .....		559	12,8	11 071	241,9	9,2	
	FI Finland .....		297	6,6	5 025	104,0	3,9	
	FR Frankrike .....		684	14,0	12 696	253,5	9,6	
	IT Italia .....		849	18,0	10 044	210,0	7,9	
	NL Nederland .....		1 108	24,1	10 055	205,3	7,8	
	GB Storbritannia .....		1 261	27,1	15 041	302,0	11,4	
	CH Sveits .....		408	8,4	6 242	125,3	4,7	
	SE Sverige .....		490	11,7	10 484	220,9	8,4	
	DE Tyskland .....		1 479	31,9	33 138	682,5	25,8	
	Andre land .....		645	14,9	8 197	190,8	7,2	
7901.1100- 7901.1200	Sink, ulegert ubearbeidd .....	t	8 422	87,4	116 999	1 198,3	100,0	0,57
	DK Danmark .....		326	3,4	3 288	33,6	2,8	
	FR Frankrike .....		293	3,1	6 077	65,0	5,4	
	LU Luxemburg .....		266	2,8	4 073	41,1	3,4	
	GB Storbritannia .....		1 991	20,2	37 063	374,2	31,2	
	CH Sveits .....		250	2,5	2 184	22,6	1,9	
	SE Sverige .....		1 113	12,0	16 985	175,7	14,7	
	DE Tyskland .....		2 733	28,4	39 533	404,3	33,7	
	Andre land .....		1 450	15,1	7 796	81,8	6,8	
8425-8428	Maskiner og app. for løfting, lasting og lossing .....	S	885	63,0	8 126	966,1	100,0	0,46
	CA Canada .....		74	0,4	341	12,3	1,3	
	DK Danmark .....		20	4,0	684	93,4	9,7	
	FI Finland .....		-	-	160	19,5	2,0	
	FR Frankrike .....		37	1,2	449	34,8	3,6	
	IS Italia .....		12	1,4	108	7,6	0,8	
	JP Island .....		1	0,1	213	31,6	3,3	
	CN Kina .....		150	0,1	189	55,9	5,8	
	KR Sør Korea .....		12	3,9	158	71,8	7,4	
	HR Kroatia .....		13	1,1	19	31,7	3,3	
	NL Nederland .....		45	5,9	221	31,1	3,2	
	SA Saudi-Arabia .....		-	-	24	12,2	1,3	
	SG Singapore .....		7	4,6	74	34,1	3,5	
	ES Spania .....		14	0,7	376	42,3	4,4	
	GB Storbritannia .....		48	4,3	465	39,0	4,0	
	SE Sverige .....		221	4,8	1 642	64,5	6,7	
	DE Tyskland .....		59	7,2	672	62,2	6,4	
	US U S A .....		60	3,3	585	73,3	7,6	
	Andre land .....		112	20,1	1 746	248,7	25,7	
8432.1000- 8432.8000	Landbruksmaskiner for jordbearbeiding .....	S	242	22,4	7 081	350,9	100,0	0,17
	CA Canada .....		-	-	346	32,0	9,1	
	DK Danmark .....		19	1,2	654	31,0	8,8	
	FR Frankrike .....		168	15,9	938	57,3	16,3	
	FI Finland .....		4	0,2	1 598	34,6	9,9	
	PL Polen .....		-	-	146	8,0	2,3	
	ES Spania .....		1	0,0	535	21,6	6,2	
	GB Storbritannia .....		1	0,1	252	24,8	7,1	
	SE Sverige .....		28	1,5	880	38,1	10,9	
	CZ Tsjekkia .....		-	-	30	2,6	0,8	
	DE Tyskland .....		-	-	517	31,1	8,9	
	AT Østerrike .....		1	0,6	103	6,7	1,9	
	Andre land .....		20	2,9	1 082	62,9	17,9	
8471	Automatiske databehandlings- maskiner og enheter til disse ..	S	38 164	164,7	426 887	2 104,9	100,0	0,99
	DK Danmark .....		1 258	8,0	23 925	102,6	4,9	
	FI Finland .....		580	4,9	5 035	32,4	1,5	
	FR Frankrike .....		355	3,3	8 870	67,0	3,2	
	HK Hong Kong .....		19	0,4	3 158	35,3	1,7	
	IT Italia .....		266	1,2	2 375	17,4	0,8	
	JP Japan .....		424	6,0	4 608	55,6	2,6	
	NL Nederland .....		530	2,2	57 232	246,8	11,7	
	SG Singapore .....		1 078	3,6	13 940	53,7	2,6	
	GB Storbritannia .....		781	3,5	10 799	114,7	5,4	
	SE Sverige .....		14 539	22,8	86 706	191,5	9,1	
	DE Tyskland .....		4 571	29,1	64 929	389,7	18,5	
	US U S A .....		4 308	34,9	93 145	502,6	23,9	

Tabell 16. Eksport. Utvalgte varer fordelt på bestemmelsesland  
 (forts.) Exports of selected commodities by country of destination

Varenummer (HS)	Vare og land	Enhet	Desember	2000	Jan - des	2000	% av	% av
			mengde	verdi	mengde	verdi	vare- gruppa	trad. eksport
			Mill. kr.		Mill. kr.			
	Andre land .....		9 455	44,8	52 165	295,7	14,0	
8516.2100-	Elektriske radiatorer, ovner,							
8516.2909	kaminer, komfyrer, stekovner,							
8516.5000-	og komplette kokeplater .....	S	62 072	35,4	691 514	427,5	100,0	0,20
8516.6009	AU Australia .....		3	0,1	14 415	6,6	1,5	
	DK Danmark .....		6 751	2,9	57 982	26,5	6,2	
	FI Finland .....		16 779	7,9	185 411	97,8	22,9	
	GB Storbritannia .....		1 137	0,5	27 297	11,4	2,7	
	SE Sverige .....		22 409	17,1	267 567	214,6	50,2	
	DE Tyskland .....		1 839	1,2	34 005	14,7	3,4	
	AT Østerrike .....		944	0,4	6 185	2,9	0,7	
	Andre land .....		12 210	5,3	98 652	53,0	12,4	
8708	Deler og tilbehør til motor- kjøretøyer under 8701-8705 .....	t	3 935	196,4	52 328	2 698,7	100,0	1,27
	BE Belgia .....		281	19,6	4 306	270,6	10,0	
	DK Danmark .....		30	1,3	251	18,2	0,7	
	FI Finland .....		45	3,2	494	45,2	1,7	
	NL Nederland .....		50	4,7	655	54,5	2,0	
	GB Storbritannia .....		75	6,4	1 114	81,8	3,0	
	SE Sverige .....		1 962	83,9	24 155	1 140,0	42,2	
	DE Tyskland .....		1 318	66,8	18 988	973,4	36,1	
	US U S A .....		21	2,1	486	35,2	1,3	
	Andre land .....		153	8,5	1 880	79,9	3,0	
9401,9403	Møbler (unntatt til medisinsk bruk, sengebunner og -utstyr) ..	t	3 232	208,5	39 685	2 642,6	100,0	1,25
	BE Belgia .....		135	3,3	642	42,4	1,6	
	DK Danmark .....		442	28,2	4 957	376,9	14,3	
	FI Finland .....		174	5,9	2 406	82,6	3,1	
	FR Frankrike .....		144	15,1	1 424	189,0	7,2	
	IT Italia .....		11	1,5	196	24,3	0,9	
	JP Japan .....		73	12,6	710	113,6	4,3	
	NL Nederland .....		84	7,2	1 528	117,3	4,4	
	GB Storbritannia .....		212	17,1	3 176	215,4	8,2	
	CH Sveits .....		26	3,2	352	41,0	1,6	
	SE Sverige .....		915	43,5	13 238	589,5	22,3	
	DE Tyskland .....		234	20,7	3 393	274,4	10,4	
	US U S A .....		217	35,5	2 575	387,1	14,6	
	Andre land .....		565	14,7	5 088	189,2	7,2	

Tabell 17. Import og eksport av skip fordelt på land. Millioner kroner  
Imports and exports of ships by country. Million kroner

	Import		Imports		Eksport		Exports	
	Desember		Jan - des		Desember		Jan - des	
	1999	2000	1999	2000	1999	2000	1999	2000
I ALT Total .....	822	555	9 647	14 100	579	1 169	7 097	7 151
Norden Nordic countries	-	1	92	393	36	-	775	853
EFTA EFTA .....	-	-	26	35	-	-	278	218
EU EU .....	822	1	4 657	2 928	124	993	2 640	3 557
OECD OECD .....	822	236	7 004	10 195	208	993	3 845	4 453
Tidligere Comecon Previously Comecon ....	-	-	295	800	45	-	65	1
Utviklingsland Developing countries ..	-	320	2 986	6 532	326	176	3 174	2 684
Europa .....	822	1	5 385	4 121	335	993	3 980	4 287
DK Danmark .....	-	-	7	140	-	-	8	21
EE Estland .....	-	-	-	-	-	-	-	1
FI Finland .....	-	1	1	183	-	-	-	0
FR Frankrike .....	-	-	-	-	-	175	5	175
FO Færøyene .....	-	-	-	-	36	-	309	364
GI Gibraltar .....	-	-	48	-	-	-	13	13
GR Hellas .....	-	-	-	237	-	-	32	880
IE Irland .....	-	-	2	15	124	-	231	572
IS Island .....	-	-	26	35	-	-	278	218
IT Italia .....	-	-	-	-	-	-	101	-
YU Jugoslavia .....	-	-	48	60	-	-	-	-
HR Kroatia .....	-	-	282	299	-	-	-	-
LT Litauen .....	-	-	-	-	3	-	3	-
MT Malta .....	-	-	28	-	130	-	675	134
NL Nederland .....	160	-	565	1	-	-	2	1
PL Polen .....	-	-	295	740	-	-	-	-
PT Portugal .....	-	-	-	57	-	-	-	-
RO Romania .....	-	-	-	60	-	-	-	-
RU Russland .....	-	-	-	-	42	-	62	-
ES Spania .....	640	-	2 056	2 088	-	-	-	4
GB Storbritannia .....	-	-	1 490	26	-	818	1 804	1 514
SE Sverige .....	-	-	58	36	-	-	180	249
DE Tyskland .....	22	-	479	146	-	-	276	141
Afrika .....	-	-	344	1 493	136	51	1 651	814
EG Egypt .....	-	-	-	-	-	-	17	-
KM Komorene .....	-	-	-	-	-	-	0	-
LR Liberia .....	-	-	342	1 493	136	51	459	803
NA Namibia .....	-	-	2	-	-	-	-	10
TN Tunisia .....	-	-	-	-	-	-	1 175	-
Asia .....	-	235	2 451	6 332	60	121	354	1 389
AE Arabiske Emirater ....	-	-	-	-	-	-	-	6
IN India .....	-	-	128	125	-	-	-	118
IR Iran .....	-	-	-	-	-	121	-	176
JP Japan .....	-	235	1 496	3 737	-	-	149	87
CN Kina .....	-	-	345	6	-	-	-	96
KR Sør Korea .....	-	-	392	2 463	-	-	-	-
CY Kypros .....	-	-	67	-	60	-	206	234
SG Singapore .....	-	-	-	-	-	-	-	672
TW Taiwan .....	-	-	23	1	-	-	-	-
Nord-Amerika .....	-	320	1 148	2 085	48	-	1 112	655
AG Antigua og Barbuda ...	-	-	10	9	-	-	38	-
AN Antillene (NL) .....	-	-	8	-	-	-	-	1
BS Bahamas .....	-	-	134	-	-	-	53	39
BZ Belize .....	-	-	-	-	-	-	-	2
BM Bermuda .....	-	320	159	494	-	-	-	-
CA Canada .....	-	-	-	-	-	-	-	147
KY Caymanøyene .....	-	-	387	1 111	-	-	126	88
HN Honduras .....	-	-	5	-	-	-	-	-
VG Jomfruøyene (GB) .....	-	-	-	-	-	-	133	89
MX Mexico .....	-	-	-	223	-	-	-	-
PA Panama .....	-	-	101	248	-	-	276	122
VC St. Vincent/Grenadine	-	-	333	-	-	-	16	87
US U S A .....	-	-	10	1	48	-	470	79
Sør-Amerika .....	-	-	190	-	-	5	-	5
CL Chile .....	-	-	190	-	-	-	-	-
UY Uruguay .....	-	-	-	-	-	5	-	5
Oceania .....	-	-	128	68	-	-	-	1
AU Australia .....	-	-	104	68	-	-	-	-
CK Cookøyene .....	-	-	-	-	-	-	-	1
NZ New Zealand .....	-	-	24	-	-	-	-	-

Tabell 18. Import og eksport etter handelsområder, verdensdeler og land. Tradisjonelle varer. Mill. kr.  
Imports and exports, by country and groups of countries. Traditional commodities. Mill. kr.

	Import - opprinnelsesland Imports - country of origin				Eksport - bestemmelsesland Exports - country of destination			
	Desember		Jan - des		Desember		Jan - des	
	1999	2000	1999	2000	1999	2000	1999	2000
I ALT Total .....	24 860	22 847	255 308	280 034	15 842	17 759	184 277	211 769
Norden Nordic countries	6 011	6 096	68 346	75 048	4 013	4 093	45 492	52 066
EFTA EFTA .....	337	328	3 792	4 096	370	340	3 286	3 376
EU EU .....	15 783	15 830	176 178	185 506	11 063	11 833	130 391	148 856
OECD OECD .....	22 082	19 863	223 122	239 946	14 192	15 315	166 935	189 846
Tidligere Comecon Previously Comecon ....	1 082	1 292	11 715	14 821	612	747	6 126	7 673
Utviklingsland Developing countries ..	2 222	2 385	25 902	31 616	1 397	2 187	16 779	19 666
Europa .....	17 288	17 548	193 075	205 937	12 335	13 221	142 201	163 538
BE Belgia .....	478	459	6 117	5 603	440	448	5 143	5 776
DK Danmark .....	1 629	1 616	18 218	19 151	1 283	1 213	13 848	15 903
EE Estland .....	69	81	646	847	23	38	281	408
FI Finland .....	732	837	9 222	10 582	442	493	5 578	6 647
FR Frankrike .....	1 123	1 106	11 338	12 100	999	959	10 992	12 769
GR Hellas .....	43	34	392	410	58	75	690	803
IE Irland .....	347	373	3 468	4 157	235	235	2 036	2 575
IS Island .....	46	45	672	718	211	136	1 673	1 609
IT Italia .....	856	709	10 065	9 573	461	503	5 720	6 310
LV Latvia .....	30	47	412	423	39	42	330	362
LT Litauen .....	28	38	417	527	22	27	284	357
NL Nederland .....	976	887	12 621	11 811	1 074	1 139	10 731	13 256
PL Polen .....	195	293	2 252	2 623	246	244	2 653	3 085
PT Portugal .....	122	113	1 873	1 793	181	247	3 240	3 179
RO Romania .....	19	88	353	541	8	21	93	167
RU Russland .....	532	446	5 379	7 208	145	184	1 318	1 655
ES Spania .....	407	706	3 449	4 113	438	531	5 149	5 737
GB Storbritannia .....	2 038	1 922	23 057	23 564	1 674	1 849	21 316	23 090
CH Sveits .....	287	279	3 070	3 306	158	203	1 608	1 760
SE Sverige .....	3 602	3 591	40 140	44 450	1 994	2 182	23 778	27 056
CZ Tsjekkia .....	116	137	994	1 212	32	31	390	437
TR Tyrkia .....	58	59	942	1 016	77	125	1 125	1 598
DE Tyskland .....	3 150	3 247	33 773	35 802	1 676	1 838	20 850	23 880
UA Ukraina .....	4	15	234	205	41	99	235	589
HU Ungarn .....	51	93	659	790	25	18	222	214
AT Østerrike .....	266	221	2 314	2 250	90	103	1 068	1 522
Andre land i Europa ..	83	107	1 000	1 163	264	240	1 847	2 793
Afrika .....	215	254	2 071	2 051	184	459	1 690	2 118
BW Botswana .....	67	109	628	771	0	0	7	5
ZA Sør-Afrika .....	42	38	430	398	26	20	246	303
Andre land i Afrika	107	107	1 013	882	155	439	1 417	1 804
Asia .....	2 428	2 543	27 403	31 732	1 571	2 008	18 984	20 768
HK Hong Kong .....	96	74	1 084	1 189	164	175	1 270	1 715
IN India .....	49	61	693	866	36	32	312	491
ID Indonesia .....	64	48	625	644	34	29	158	214
IL Israel .....	44	44	484	477	35	68	546	621
JP Japan .....	953	954	9 718	9 634	637	726	8 227	8 416
CN Kina .....	517	585	6 883	8 703	112	148	1 177	1 730
KR Sør Korea .....	183	182	1 744	1 876	158	229	2 816	2 153
MY Malaysia .....	93	115	902	1 015	27	24	284	330
SG Singapore .....	65	58	765	740	95	151	1 224	1 417
TW Taiwan .....	200	238	2 214	3 646	86	65	1 014	1 042
TH Thailand .....	75	63	868	1 001	39	18	464	491
Andre land i Asia ....	90	120	1 420	1 935	147	341	1 479	2 146
Nord-Amerika .....	4 425	2 125	27 527	34 347	1 522	1 791	18 348	22 169
CA Canada .....	487	613	4 590	8 240	106	120	1 490	1 943
JM Jamaica .....	60	143	499	1 318	1	3	50	47
PR Puerto Rico .....	1	4	14	193	25	116	795	788
US U S A .....	3 809	1 314	21 214	23 847	1 312	1 437	14 695	17 514
Andre land i Nord-Am.	1	1	11	6	5	8	69	94
Sør-Amerika .....	420	352	4 542	5 315	151	163	2 028	2 290
AR Argentina .....	44	28	335	370	8	14	147	97
BR Brasil .....	175	168	1 795	2 325	76	77	1 286	1 488
SR Surinam .....	94	64	841	877	0	0	5	7
Andre land i Sør-Am. .	174	144	2 774	2 491	140	180	1 852	2 484
Oceania .....	83	24	689	652	79	117	1 026	885
AU Australia .....	79	17	592	542	65	106	869	726
Andre land i Oceania .	4	8	98	110	14	11	156	158

Tabell 19. Import og eksport etter varens anvendelsesområde. Millioner kroner  
Imports and exports by groups of end use, Broad Economic Categories. Million kroner

Anvendelsesområde Groups of end use	Desember			Jan - des			Andel i pst.	
	1999	2000	Endring i pst.	1999	2000	Endring i pst.	1999	2000
							1999	2000
<b>Import Imports</b>								
I ALT Total .....	25 682	23 402	-8,9	266 677	297 131	+11,4	100,0	100,0
Investeringsvarer .....	7 674	4 940	-35,6	63 852	74 640	+16,9	23,9	25,1
Transportmidler ekskl. personbiler .....	3 881	1 335	-65,6	20 634	30 653	+48,6	7,7	10,3
Andre investeringsvarer .....	3 793	3 604	-5,0	43 218	43 988	+1,8	16,2	14,8
Vareinnsats .....	8 451	8 701	+3,0	95 461	106 794	+11,9	35,8	35,9
Matvarer .....	303	294	-2,9	3 529	3 443	-2,5	1,3	1,2
Deler til maskiner og transportmidler ..	2 901	2 841	-2,1	32 720	35 245	+7,7	12,3	11,9
Annen vareinnsats .....	5 247	5 567	+6,1	59 212	68 106	+15,0	22,2	22,9
Byggevarer .....	1 895	2 100	+10,8	25 676	25 192	-1,9	9,6	8,5
Energivarer .....	829	794	-4,2	7 632	10 312	+35,1	2,9	3,5
Bensin, diesel og lette fyringsoljer ...	97	260	+168,4	870	2 656	+205,2	0,3	0,9
Råolje og øvrige brenselstoffer .....	676	505	-25,2	5 980	7 486	+25,2	2,2	2,5
Elektrisk strøm .....	56	28	-50,0	781	170	-78,2	0,3	0,1
Konsumvarer .....	5 157	5 179	+0,4	61 387	66 214	+7,9	23,0	22,3
Varige konsumvarer .....	1 090	1 292	+18,5	11 911	13 364	+12,2	4,5	4,5
Herav transp.midler ekskl. personbiler	77	107	+38,8	2 081	2 471	+18,7	0,8	0,8
Mindre varige konsumvarer .....	1 459	1 388	-4,9	20 579	21 470	+4,3	7,7	7,2
Ikke varige konsumvarer .....	2 608	2 499	-4,2	28 898	31 380	+8,6	10,8	10,6
Herav matvarer .....	1 196	1 141	-4,6	13 416	14 066	+4,8	5,0	4,7
Personbiler .....	1 648	1 642	-0,4	12 368	13 530	+9,4	4,6	4,6
Uklassifiserte varer .....	27	46	+67,7	299	448	+49,8	0,1	0,2
<b>Eksport Exports</b>								
I ALT Total .....	37 945	43 975	+15,9	355 171	511 016	+43,9	100,0	100,0
Investeringsvarer .....	2 299	3 071	+33,6	34 400	29 089	-15,4	9,7	5,7
Transportmidler ekskl. personbiler .....	669	1 314	+96,5	8 498	8 939	+5,2	2,4	1,7
Andre investeringsvarer .....	1 631	1 757	+7,7	25 902	20 150	-22,2	7,3	3,9
Vareinnsats .....	6 844	8 186	+19,6	89 123	101 744	+14,2	25,1	19,9
Matvarer .....	56	69	+21,6	682	781	+14,6	0,2	0,2
Deler til maskiner og transportmidler ..	1 400	1 935	+38,2	17 871	20 004	+11,9	5,0	3,9
Annen vareinnsats .....	5 388	6 182	+14,7	70 571	80 958	+14,7	19,9	15,8
Byggevarer .....	1 092	1 240	+13,5	14 388	15 595	+8,4	4,1	3,1
Energivarer .....	24 038	27 965	+16,3	177 360	321 949	+81,5	49,9	63,0
Bensin, diesel og lette fyringsoljer ...	958	1 488	+55,3	6 210	11 938	+92,2	1,7	2,3
Råolje og øvrige brenselstoffer .....	23 004	26 305	+14,3	170 231	307 993	+80,9	47,9	60,3
Elektrisk strøm .....	76	173	+127,1	918	2 018	+119,8	0,3	0,4
Konsumvarer .....	3 642	3 488	-4,2	39 609	42 312	+6,8	11,2	8,3
Varige konsumvarer .....	275	320	+16,5	3 431	4 128	+20,3	1,0	0,8
Herav transp.midler ekskl. personbiler	37	32	-15,4	527	652	+23,7	0,1	0,1
Mindre varige konsumvarer .....	222	236	+6,4	2 726	2 874	+5,4	0,8	0,6
Ikke varige konsumvarer .....	3 145	2 932	-6,8	33 452	35 310	+5,6	9,4	6,9
Herav matvarer .....	2 900	2 705	-6,7	30 302	32 066	+5,8	8,5	6,3
Personbiler .....	11	15	+30,6	148	155	+4,9	0,0	0,0
Uklassifiserte varer .....	19	12	-38,6	144	173	+19,9	0,0	0,0

Tabell 20. Eksport etter produksjonsfylke og varesektor etter SITC. Tradisjonelle varer. Mill. kr.  
Exports by county of production and sections of the SITC. Traditional commodities. Mill. kr.

Fylke County	Desember		Jan - des		Fordeling etter SITC		Distribution by the SITC		
	1999	2000	1999	2000	Matvarer, dr.varer, og tobakk 0,1	Av dette fisk 3	Rå- varer 2,4	Bren- sels- stoffer 3	Bear- beidde varer 5,9
I A L T	15 842	17 759	184 277	211 769	33 394	30 395	9 093	30 015	139 266
01 Østfold	1 159	1 451	13 834	15 549	568	135	1 566	4	13 410
02 Akershus	548	515	6 246	6 583	150	55	168	96	6 170
03 Oslo	637	917	7 305	7 534	577	96	423	58	6 475
04 Hedmark	230	268	3 343	3 485	56	2	606	6	2 817
05 Oppland	232	284	3 129	3 165	27	10	152	11	2 975
06 Buskerud	842	885	10 691	11 794	31	2	1 548	19	10 196
07 Vestfold	918	1 581	10 835	14 689	82	7	1 104	6 295	7 208
08 Telemark	775	1 045	9 817	11 308	42	6	140	457	10 669
09 Aust-Agder	193	242	2 552	3 457	27	23	224	79	3 127
10 Vest-Agder	992	1 123	14 117	15 965	268	240	96	104	15 497
11 Rogaland	1 909	970	19 912	20 996	1 855	1 381	582	7 171	11 388
12 Hordaland	2 153	2 943	19 669	28 177	3 091	2 914	283	13 507	11 297
14 Sogn og Fjordane	462	747	7 237	8 996	2 644	2 395	88	1	6 262
15 Møre og Romsdal	1 475	1 464	19 291	20 251	8 596	8 309	482	-	11 172
16 Sør-Trøndelag	423	414	4 060	4 723	1 653	1 545	62	-	3 008
17 Nord-Trøndelag	302	218	3 698	3 179	567	470	348	-	2 265
18 Nordland	744	679	8 508	8 377	3 071	3 028	269	2	5 035
19 Troms	279	239	3 148	3 277	2 756	2 727	35	-	487
20 Finnmark	191	185	2 280	2 462	2 170	2 126	238	-	55
21 Svalbard	-	16	68	160	-	-	-	160	-
22 Jan Mayen	-	-	-	-	-	-	-	-	-
23 Kont.sokkelen	-	-	-	-	-	-	-	-	-
29 Norske varer med opprinnelse fra flere fylker	557	709	5 714	7 200	4 530	4 387	417	2 018	235
91 Prod. i utlandet/direkte transitt	700	656	7 576	7 626	548	482	143	11	6 925
99 Ukjent fylkesopprinnelse	120	210	1 248	2 815	87	56	120	15	2 593

Tabell 21. Tradisjonell eksport etter produksjonsfylke. Jan - des 2000. Prosent  
Traditional exports by county of origin. Jan - des 2000. Per cent

Fylke County	Prosent av samlet eksport av trad. varer Per cent of total exports of trad. commodities						Prosent av SITC-varegruppe Per cent og divisions of the SITC				
	I ALT	0,1	03	2,4	3	5-9	0,1	03	2,4	3	5-9
I A L T	100,00	15,77	14,35	4,29	14,17	65,76	100,00	100,00	100,00	100,00	100,00
01 Østfold	7,34	0,27	0,06	0,74	0,00	6,33	1,70	0,44	17,22	0,01	9,63
02 Akershus	3,11	0,07	0,03	0,08	0,05	2,91	0,45	0,18	1,84	0,32	4,43
03 Oslo	3,56	0,27	0,05	0,20	0,03	3,06	1,73	0,32	4,65	0,19	4,65
04 Hedmark	1,65	0,03	0,00	0,29	0,00	1,33	0,17	0,00	6,67	0,02	2,02
05 Oppland	1,49	0,01	0,00	0,07	0,01	1,40	0,08	0,03	1,67	0,04	2,14
06 Buskerud	5,57	0,01	0,00	0,73	0,01	4,81	0,09	0,01	17,02	0,06	7,32
07 Vestfold	6,94	0,04	0,00	0,52	2,97	3,40	0,25	0,02	12,14	20,97	5,18
08 Telemark	5,34	0,02	0,00	0,07	0,22	5,04	0,12	0,02	1,54	1,52	7,66
09 Aust-Agder	1,63	0,01	0,01	0,11	0,04	1,48	0,08	0,08	2,46	0,26	2,25
10 Vest-Agder	7,54	0,13	0,11	0,05	0,05	7,32	0,80	0,79	1,05	0,35	11,13
11 Rogaland	9,91	0,88	0,65	0,27	3,39	5,38	5,55	4,54	6,40	23,89	8,18
12 Hordaland	13,31	1,46	1,38	0,13	6,38	5,33	9,25	9,59	3,11	45,00	8,11
14 Sogn og Fjordane	4,25	1,25	1,13	0,04	0,00	2,96	7,92	7,88	0,96	0,00	4,50
15 Møre og Romsdal	9,56	4,06	3,92	0,23	0,00	5,28	25,74	27,34	5,30	0,00	8,02
16 Sør-Trøndelag	2,23	0,78	0,73	0,03	0,00	1,42	4,95	5,08	0,68	0,00	2,16
17 Nord-Trøndelag	1,50	0,27	0,22	0,16	-	1,07	1,70	1,55	3,82	-	1,63
18 Nordland	3,96	1,45	1,43	0,13	0,00	2,38	9,20	9,96	2,96	0,01	3,62
19 Troms	1,55	1,30	1,29	0,02	-	0,23	8,25	8,97	0,38	-	0,35
20 Finnmark	1,16	1,02	1,00	0,11	0,00	0,03	6,50	6,99	2,62	0,00	0,04
21 Svalbard	0,08	-	-	-	0,08	0,00	-	-	-	0,53	0,00
22 Jan Mayen	-	-	-	-	-	-	-	-	-	-	-
23 Kont.sokkelen	0,00	-	-	-	0,00	0,00	-	-	-	0,00	0,00
29 Norske varer med opprinnelse fra flere fylker	3,40	2,14	2,07	0,20	0,95	0,11	13,56	14,43	4,59	6,72	0,17
91 Prod. i utlandet/direkte transitt	3,60	0,26	0,23	0,07	0,01	3,27	1,64	1,59	1,58	0,04	4,97
99 Ukjent fylkesopprinnelse	1,33	0,04	0,03	0,06	0,01	1,22	0,26	0,18	1,32	0,05	1,86



Tabell 22. Eksport av råolje og naturgass, 1976 - 1999. Reviderte tall  
 Exports of crude oil and natural gas, 1976 - 1999. Revised figures

År	Råolje/naturgass Crude oil/natural gas		Råolje Crude oil		Naturgass Natural gas			
	Mengde Quantity	Verdi Value	Mengde Quantity	Verdi Value	Mengde Quantity	Verdi Value		
	1000 Tonn/Tonnes	Mill. kroner	1000 Tonn/Tonnes	1000 Fat/Barrels	Mill. kroner	1000 Tonn/Tonnes	Mill. SM3	Mill. kroner
1976	13 624	6 716	13 624	-	6 716	-	-	-
1977	15 649	8 111	13 557	-	7 286	2 092	2 658	825
1978	27 840	13 598	16 685	-	8 796	11 154	14 282	4 802
1979	34 881	21 993	18 711	-	14 698	16 170	20 787	7 295
1980	42 762	41 399	23 197	-	28 500	19 564	25 119	12 899
1981	39 865	48 088	20 453	-	31 047	19 411	25 197	17 040
1982	39 461	53 471	20 666	-	31 879	18 795	24 457	21 593
1983	44 331	63 844	25 623	-	40 653	18 708	24 528	23 191
1984	49 938	78 328	30 064	-	51 712	19 874	26 240	26 617
1985	51 852	85 380	32 602	-	56 077	19 250	25 429	29 303
1986	54 759	53 077	35 376	-	28 526	19 383	25 653	24 551
1987	62 891	53 620	41 747	-	37 097	21 144	27 824	16 523
1988	69 482	48 513	48 104	367 254	33 682	21 378	27 776	14 831
1989	87 341	73 540	65 134	493 102	59 368	22 207	28 674	14 172
1990	88 229	88 540	68 332	517 577	74 563	19 898	25 380	13 977
1991	101 646	96 300	81 777	618 758	79 992	19 869	25 209	16 309
1992	112 860	97 136	92 546	698 584	82 637	20 315	25 721	14 499
1993	119 204	104 069	99 582	750 568	89 429	19 622	24 671	14 640
1994	133 180	106 440	111 336	838 602	92 119	21 845	27 172	14 321
1995	144 128	113 230	121 860	917 742	98 009	22 268	27 599	15 221
1996	167 072	156 689	136 800	1 025 680	135 730	30 272	37 825	20 960
1997	171 499	163 674	137 548	1 028 580	136 112	33 950	42 286	27 562
1998	165 746	118 303	131 269	981 352	91 083	34 477	42 665	27 220
1999	166 985	159 227	128 506	960 587	133 678	38 479	46 733	25 549

 Tabell 23. Eksport av stabilisert råolje transportert med skip fra norsk territorium. Reviderte tall  
 Exports of stabilized crude oil shipped from Norwegian territory. Revised figures

	1997			1998			1999		
	Mengde	Quantity	Verdi/Value	Mengde	Quantity	Verdi/Value	Mengde	Quantity	Verdi/Value
	1000 Tonn/ Tonnes	1000 Fat/ Barrels	Mill. kroner	1000 Tonn/ Tonnes	1000 Fat/ Barrels	Mill. kroner	1000 Tonn/ Tonnes	1000 Fat/ Barrels	Mill. kroner
I alt	111 973	831 253	112 180	108 130	803 375	75 962	106 463	791 665	112 243
1. Kvartal	28 238	209 561	29 584	28 492	211 599	22 526	25 304	188 394	16 360
Januar	9 610	71 264	10 870	10 395	77 163	8 835	8 254	61 550	5 139
Februar	8 347	62 036	8 738	7 688	57 166	6 081	8 392	62 421	5 004
Mars	10 280	76 260	9 976	10 409	77 269	7 610	8 658	64 423	6 217
2. kvartal	28 617	212 376	26 956	26 294	195 291	18 418	25 845	191 875	22 956
April	10 842	80 370	9 709	9 304	69 115	6 876	8 005	59 554	6 979
Mai	9 744	72 322	9 673	7 665	56 794	5 697	8 803	65 346	7 677
Juni	8 031	59 684	7 573	9 325	69 382	5 844	9 037	66 975	8 300
3. kvartal	26 855	199 467	27 667	25 871	192 238	18 088	26 042	193 764	31 371
Juli	10 076	74 655	10 272	8 928	66 218	5 880	8 853	65 962	9 943
August	7 539	56 153	8 054	7 988	59 338	5 509	8 570	63 658	10 218
September	9 240	68 659	9 342	8 955	66 681	6 698	8 620	64 144	11 209
4. kvartal	28 264	209 850	27 973	27 473	204 248	16 931	29 272	217 632	41 556
Oktober	8 431	62 557	8 791	8 775	65 266	5 903	8 324	61 969	10 539
November	9 556	70 979	9 602	9 432	70 086	5 742	10 480	77 828	15 114
Desember	10 277	76 314	9 580	9 266	68 897	5 286	10 468	77 835	15 903
BE Belgia	2 302	17 139	2 325	2 510	18 746	1 776	1 477	11 028	1 471
DK Danmark	2 590	19 338	2 642	3 345	24 826	2 339	3 320	24 775	3 295
FI Finland	1 593	11 666	1 603	3 432	24 947	2 392	2 517	18 353	2 749
FR Frankrike	12 942	96 779	13 110	11 630	87 011	8 392	10 140	76 173	10 668
IE Irland	2 957	22 126	3 010	3 268	24 504	2 315	2 468	18 531	2 593
IT Italia	3 085	22 523	2 981	2 559	18 507	1 632	2 182	15 724	1 990
NL Nederland	25 111	188 264	25 627	22 730	170 755	16 383	21 833	163 937	23 864
PL Polen	-	-	-	270	2 025	186	343	2 616	388
PT Portugal	244	1 740	233	876	6 327	546	920	6 605	982
ES Spania	539	3 999	553	94	685	62	-	-	-
GB Storbrit.	20 337	152 281	20 557	16 576	124 191	11 760	15 631	117 554	16 691
SE Sverige	8 220	61 502	8 333	9 521	71 431	6 847	8 940	67 335	9 285
DE Tyskland	4 744	35 802	4 888	5 786	43 729	4 151	5 294	40 125	5 402
JP Japan	555	4 155	577	1 213	9 094	824	1 159	8 683	1 075
CN Kina	796	5 949	754	678	5 085	440	2 157	16 147	2 823
KR Korea, Rep	-	-	-	796	5 970	518	714	5 299	765
SG Singapore	-	-	-	120	899	83	279	2 097	365
TW Taiwan	2 208	16 520	2 270	879	6 593	670	503	3 773	430
AW Aruba	-	-	-	-	-	-	147	1 047	198
CA Canada	15 602	112 517	15 020	13 788	99 488	9 258	14 594	105 608	15 497
US U S A	8 148	58 954	7 695	8 057	58 564	5 390	11 845	86 254	11 712

Tabell 24. Eksport av ustabilisert råolje transportert i rør til Storbritannia. Reviderte tall  
Exports of unstabilized crude oil by pipelines to The United Kingdom. Revised figures

	1997			1998			1999		
	Mengde	Quantity	Verdi/Value	Mengde	Quantity	Verdi/Value	Mengde	Quantity	Verdi/Value
	1000 Tonn/ Tonnes	1000 Fat/ Barrels	Mill. kroner	1000 Tonn/ Tonnes	1000 Fat/ Barrels	Mill. kroner	1000 Tonn/ Tonnes	1000 Fat/ Barrels	Mill. kroner
I alt .....	25 575	197 328	23 932	23 139	177 976	15 121	22 043	168 922	21 436
1. Kvartal ..	6 069	46 845	5 477	6 791	52 328	5 052	5 739	43 902	3 415
Januar .....	1 891	14 650	1 818	2 328	17 942	1 835	1 909	14 433	1 103
Februar .....	1 959	15 063	1 773	2 084	16 065	1 547	1 804	13 876	973
Mars .....	2 219	17 132	1 885	2 379	18 322	1 670	2 026	15 594	1 339
2. kvartal ..	6 546	50 497	5 912	6 980	53 816	4 805	5 217	40 007	4 290
April .....	2 186	16 831	1 844	2 270	17 512	1 613	1 522	11 683	1 241
Mai .....	2 183	16 857	2 085	2 351	18 113	1 753	1 919	14 731	1 537
Juni .....	2 177	16 809	1 983	2 358	18 191	1 439	1 776	13 593	1 513
3. Kvartal ..	6 623	51 148	6 538	4 517	34 776	2 570	5 445	41 815	6 120
Juli .....	2 294	17 690	2 245	2 309	17 833	1 401	2 087	16 094	2 162
August .....	2 165	16 764	2 210	723	5 536	438	1 363	10 441	1 508
September ...	2 163	16 694	2 083	1 485	11 407	731	1 995	15 280	2 450
4. Kvartal ..	6 337	48 838	6 006	4 852	37 055	2 695	5 642	43 198	7 610
Oktober .....	2 172	16 769	2 172	1 542	11 804	966	1 731	13 298	2 064
November .....	2 097	16 160	2 016	1 585	12 105	870	1 940	14 853	2 682
Desember .....	2 068	15 909	1 817	1 724	13 146	858	1 971	15 047	2 865

Tabell 25. Eksport av naturgass. Reviderte tall  
Exports of natural gas. Revised figures

	1997			1998			1999		
	Mengde	Quantity	Verdi/Value	Mengde	Quantity	Verdi/Value	Mengde	Quantity	Verdi/Value
	1000 Tonn/ Tonnes	Mill. SM3	Mill. kroner	1000 Tonn/ Tonnes	Mill. SM3	Mill. kroner	1000 Tonn/ Tonnes	Mill. SM3	Mill. kroner
Året .....	33 950	42 286	27 562	34 477	42 665	27 220	38 479	46 733	25 549
BE Belgia ..	3 408	4 257	2 751	4 119	5 094	3 259	4 655	5 642	3 089
CZ Tsjekkia	537	667	428	612	757	481	1 075	1 297	719
DE Tyskland	14 226	17 717	11 454	14 378	17 795	11 395	13 539	16 613	9 126
ES Spania ..	1 527	1 898	1 227	2 012	2 488	1 592	2 052	2 491	1 379
FR Frankrike	8 294	10 334	6 688	8 371	10 359	6 637	11 732	14 137	7 868
GB Storbrit.	1 493	1 844	1 408	784	972	513	1 152	1 375	503
NL Nederland	4 466	5 569	3 605	4 202	5 200	3 344	4 274	5 178	2 865
1. kvartal ..	9 110	11 359	7 537	9 471	11 748	7 866	10 364	12 740	6 489
BE Belgia ..	870	1 087	717	1 004	1 246	839	1 375	1 696	875
CZ Tsjekkia	-	-	-	134	166	112	254	314	162
DE Tyskland	3 432	4 279	2 824	3 917	4 857	3 273	3 801	4 666	2 408
ES Spania ..	348	433	286	494	613	413	500	616	318
FR Frankrike	2 464	3 073	2 028	2 435	3 020	2 035	2 807	3 461	1 786
GB Storbrit.	870	1 080	753	279	348	184	477	570	209
NL Nederland	1 127	1 406	928	1 208	1 498	1 009	1 149	1 417	731
2. kvartal ..	7 309	9 097	6 080	8 112	10 049	6 725	9 010	11 117	5 721
BE Belgia ..	686	856	565	1 030	1 276	860	1 252	1 540	795
CZ Tsjekkia	142	176	116	135	167	113	256	316	163
DE Tyskland	3 160	3 933	2 596	3 318	4 110	2 769	3 602	4 466	2 305
ES Spania ..	351	436	288	497	616	415	500	615	317
FR Frankrike	1 602	1 994	1 316	1 819	2 252	1 518	2 381	2 929	1 511
GB Storbrit.	294	361	314	229	284	145	91	108	40
NL Nederland	1 075	1 340	884	1 084	1 344	905	929	1 143	590
3. kvartal ..	7 544	9 401	6 015	7 114	8 808	5 331	7 914	9 819	5 767
BE Belgia ..	855	1 068	678	869	1 074	651	761	941	555
CZ Tsjekkia	225	280	178	126	155	94	259	320	189
DE Tyskland	3 003	3 743	2 376	3 113	3 857	2 338	3 059	3 820	2 254
ES Spania ..	322	401	255	507	626	380	509	629	371
FR Frankrike	1 914	2 386	1 515	1 611	1 995	1 209	2 302	2 847	1 679
GB Storbrit.	174	213	181	110	135	73	97	115	42
NL Nederland	1 050	1 310	832	779	966	585	927	1 146	676
4. kvartal ..	9 987	12 429	7 930	9 780	12 061	7 299	11 191	13 056	7 572
BE Belgia ..	997	1 245	791	1 215	1 498	908	1 266	1 464	864
CZ Tsjekkia	170	210	133	218	268	163	305	348	205
DE Tyskland	4 631	5 762	3 658	4 030	4 971	3 014	3 078	3 661	2 159
ES Spania ..	506	627	398	514	633	384	544	631	372
FR Frankrike	2 314	2 880	1 829	2 506	3 092	1 875	4 242	4 900	2 891
GB Storbrit.	155	191	161	167	205	111	487	582	213
NL Nederland	1 214	1 513	961	1 131	1 393	844	1 268	1 471	868

Tabell 26. Skipninger av norskeid råolje fra norske lastebøyer og norske og britiske terminaler.  
Reviderte tall  
Shipments of Norwegian owned crude oil from Norwegian territory and from terminals in the UK.  
Revised figures

	1997			1998			1999		
	Mengde	Quantity	Verdi/Value	Mengde	Quantity	Verdi/Value	Mengde	Quantity	Verdi/Value
	1000 Tonn/ Tonnes	1000 Fat/ Barrels	Mill. kroner	1000 Tonn/ Tonnes	1000 Fat/ Barrels	Mill. kroner	1000 Tonn/ Tonnes	1000 Fat/ Barrels	Mill. kroner
I alt .....	141 5511	055 809	142 647	108 130	803 375	75 962	127 618	951 383	134 681
1. Kvartal ..	34 461	256 748	36 236	28 492	211 599	22 526	30 909	230 749	20 062
Januar .....	11 354	84 485	12 885	10 395	77 163	8 835	9 890	73 917	6 180
Februar .....	10 697	79 852	11 244	7 688	57 166	6 081	10 440	77 896	6 246
Mars .....	12 410	92 411	12 106	10 409	77 269	7 610	10 579	78 936	7 636
2. kvartal ..	35 966	268 116	34 106	26 294	195 291	18 418	30 809	229 343	27 448
April .....	13 335	99 265	12 019	9 304	69 115	6 876	9 466	70 595	8 293
Mai .....	12 176	90 766	12 167	7 665	56 794	5 697	10 373	77 205	9 061
Juni .....	10 455	78 086	9 919	9 325	66 382	5 844	10 969	81 544	10 094
3. Kvartal ..	35 107	262 170	36 436	25 871	192 238	18 088	31 123	232 114	37 594
Juli .....	12 851	95 746	13 202	8 928	66 218	5 880	10 408	77 698	11 706
August .....	10 282	76 992	11 058	7 988	59 338	5 509	10 201	75 971	12 175
September ...	11 974	89 431	12 176	8 955	66 681	6 698	10 515	78 445	13 713
4. Kvartal ..	36 017	268 776	35 870	27 473	204 248	16 931	34 778	259 177	49 578
Oktober .....	10 942	81 637	11 498	8 775	65 266	5 903	9 656	72 026	12 248
November .....	12 086	90 215	12 207	9 432	70 086	5 742	12 660	94 277	18 326
Desember ....	12 989	96 924	12 165	9 266	68 897	5 286	12 461	92 873	19 003
BE Belgia ...	2 466	18 379	2 490	2 510	18 746	1 776	1 637	12 241	1 645
DK Danmark ..	2 728	20 383	2 791	3 345	24 826	2 339	3 320	24 775	3 295
FI Finland ..	2 084	15 394	2 073	3 432	24 947	2 392	2 517	18 353	2 749
FR Frankrike	18 107	136 002	18 437	11 630	87 011	8 392	13 738	103 341	14 598
IE Irland ...	2 957	22 126	3 010	3 268	24 504	2 315	2 482	18 635	2 602
IT Italia ...	4 099	30 223	4 012	2 559	18 507	1 632	3 526	25 871	3 657
NL Nederland	28 279	212 313	28 918	22 730	170 755	16 383	23 492	176 466	25 361
PL Polen ....	291	2 206	306	270	2 025	186	343	2 616	388
PT Portugal .	244	1 740	233	876	6 327	546	999	7 199	1 098
ES Spania ...	726	5 416	738	94	685	62	167	1 260	174
GB Storbrit..	30 730	231 180	31 253	16 576	124 191	11 760	23 664	178 218	24 993
SE Sverige ..	8 465	63 353	8 600	9 521	71 431	6 847	8 940	67 335	9 285
DE Tyskland .	9 826	74 385	10 135	5 786	43 729	4 151	9 781	74 010	10 226
JP Japan ....	555	4 155	577	1 213	9 094	824	1 159	8 683	1 075
CN Kina .....	796	5 949	754	678	5 085	440	2 157	16 147	2 823
KR Korea, Rep	-	-	-	796	5 970	518	725	5 378	775
SG Singapore	-	-	-	120	899	83	280	2 103	366
TW Taiwan ...	2 208	16 520	2 270	879	6 593	670	503	3 773	430
AW Aruba ....	-	-	-	-	-	-	147	1 047	198
CA Canada ...	16 087	116 197	15 501	13 788	99 488	9 258	14 594	105 608	15 497
US U S A ....	10 906	79 887	10 549	8 057	58 564	5 390	13 445	98 324	13 447

Tabell 27. Import. Utvalgte varer gruppert etter Det harmoniserte system (HS)  
Imports. Selected commodities grouped by the harmonised system (HS)

Varenr.	Desember	2000	Jan - des	2000
Commodity code	Mengde Quantity	Verdi Value	Mengde Quantity	Verdi Value
	Tonn	Mill.kr.	Tonn	Mill.kr.
KAP.00		46,0		448,5
0000.0011	79	7,1	941	64,9
0000.0055	607	36,9	6 603	372,5
0000.0066	0	2,1	0	11,1
KAP.01		9,9		90,2
0101.1100 S	20	0,9	250	10,9
0101.1911 S	18	1,2	246	7,0
0101.1919 S	50	6,1	700	32,6
0101.1990 S	20	0,7	362	12,5
0105.1101 S	-	-	141 426	8,4
0106.0010 S	-	-	2 941	2,6
0106.0099	3	0,7	72	14,0
KAP.02		21,5		241,0
0201.3001	-	-	118	5,8
0202.1000	-	-	128	3,5
0202.3001	116	4,9	1 384	51,6
0202.3009	141	4,5	1 387	40,6
0203.2100	78	1,5	1 135	12,7
0203.2200	11	0,3	208	5,0
0203.2900	21	0,5	556	11,8
0204.3000	38	1,2	490	14,4
0204.4200	8	0,4	165	5,7
0204.4300	7	0,5	143	6,0
0207.3500	1	0,1	53	3,7
0208.9021	13	0,6	190	8,8
0208.9029	3	0,3	15	1,5
0208.9030	7	0,6	44	4,4
0208.9041	3	0,4	27	3,1
0208.9043	11	0,5	54	2,3
0208.9045	2	0,2	25	2,6
0208.9099	23	2,0	173	17,0
0209.0000	53	0,6	1 383	9,1
0210.1100	3	0,2	36	2,7
0210.1200	6	0,2	64	2,3
0210.1900	8	0,6	69	4,3
0210.9000	24	0,8	191	6,6
KAP.03		235,4	3	404,6
0301.1000	12	1,4	127	15,4
0301.9909	0	1,0	1	5,5
0302.1101	-	-	176	6,1
0302.1909	-	-	18 132	13,2
0302.2101	4	0,1	208	3,0
0302.2900	31	0,3	34	0,5
0302.4001	-	-	14 580	14,8
0302.4002	-	-	11 389	8,9
0302.4003	-	-	28 919	47,8
0302.4009	-	-	16 234	22,4
0302.5000	1 185	20,8	26 361	446,2
0302.6200	169	2,4	2 861	34,4
0302.6400	9 426	57,3	139 843	620,9
0302.6903	2	0,0	416	2,8
0302.6909	0	0,0	6 540	5,1
0303.2101	-	-	177	5,1
0303.2201	8	0,3	8	0,3
0303.2901	-	-	813	5,7
0303.3101	180	4,0	2 425	61,6
0303.3102	4	0,1	568	19,5
0303.3200	40	0,3	265	2,7
0303.3900	96	0,9	227	1,8
0303.4900	3	0,5	27	2,9
0303.5003	167	0,3	351	0,9

**Dette er kun første del av tabellen.  
Hele tabellen foreligger på Internett  
[www.ssb.no/muh/tab27-01.shtml](http://www.ssb.no/muh/tab27-01.shtml)**

***This is the first part of the table. For the  
complete table, see: Statistics Norway's website  
[www.ssb.no/en/muh/tab27-01.shtml](http://www.ssb.no/en/muh/tab27-01.shtml)***

Tabell 28. Eksport. Utvalgte varer gruppert etter Det harmoniserte system (HS)  
Exports. Selected commodities grouped by the harmonised system (HS)

Varenr. Commodity code	Desember 2000		Jan - des 2000	
	Mengde Quantity	Verdi Value	Mengde Quantity	Verdi Value
	Tonn	Mill.kr.	Tonn	Mill.kr.
KAP.00		11,5		173,0
0000.0031	8	0,4	74	3,0
0000.0032	1	0,2	92	11,3
0000.0066	0	2,3	0	23,0
0000.0099	238	8,6	5 266	135,8
KAP.01		1,6		21,2
0101.1100 S	12	0,6	111	4,4
0101.1911 S	5	0,3	47	1,9
0101.1919 S	4	0,2	56	1,9
0101.1990 S	7	0,3	77	4,3
0102.1000 S	-	-	320	3,7
0103.1000 S	24	0,2	174	3,4
KAP.02		2,1		41,6
0202.2001	20	0,2	258	1,7
0202.3001	-	-	384	4,9
0203.1100	-	-	254	2,7
0203.2100	-	-	553	4,9
0203.2900	0	0,0	273	2,6
0206.2200	28	0,2	753	3,5
0206.2900	32	1,1	165	3,4
0207.2500	-	-	109	4,1
KAP.03		2 459,2		28 723,5
0301.9200	15	0,7	273	11,6
0301.9909	1	0,4	4	1,0
0302.1101	116	3,1	700	23,9
0302.1201	30 416	833,0	266 029	8 387,4
0302.1202	147	4,6	2 098	74,2
0302.1901	11	0,5	87	4,4
0302.1909	0	0,1	20 639	10,6
0302.2101	52	1,6	1 338	34,9
0302.2102	52	4,6	376	27,1
0302.2200	137	2,1	1 385	21,8
0302.2900	72	4,8	640	32,7
0302.4001	6 896	17,1	57 437	112,9
0302.4003	4 217	8,7	34 457	86,2
0302.4009	53	0,1	1 813	6,0
0302.5000	1 078	26,6	20 506	436,2
0302.6100	168	0,8	254	1,6
0302.6200	523	10,7	12 205	209,9
0302.6300	1 401	12,5	20 549	148,3
0302.6400	96	1,2	2 779	28,1
0302.6502	21	0,3	429	5,7
0302.6503	75	1,1	1 038	14,2
0302.6901	10	0,4	524	23,1
0302.6902	7	0,2	322	5,5
0302.6903	707	7,3	11 687	137,6
0302.6904	32	0,7	1 153	22,2
0302.6906	113	8,4	1 487	86,0
0302.6907	2	0,0	366	6,7
0302.6909	79	3,3	993	45,7
0302.7000	5	0,3	274	5,8
0303.2101	2 819	77,9	26 244	919,9
0303.2201	2 784	87,7	28 574	1 044,7
0303.2202	873	29,9	7 645	302,2
0303.2901	-	-	45 048	339,2
0303.2909	30	0,7	1 635	9,7
0303.3101	420	11,4	10 344	293,7
0303.3102	28	1,9	1 005	33,8
0303.3200	119	1,1	595	7,0
0303.3900	28	0,3	279	2,2

**Dette er kun første del av tabellen.  
Hele tabellen foreligger på Internett  
[www.ssb.no/muh/tab28-01.shtml](http://www.ssb.no/muh/tab28-01.shtml)**

***This is the first part of the table. For the  
complete table, see: Statistics Norway's website  
[www.ssb.no/en/muh/tab28-01.shtml](http://www.ssb.no/en/muh/tab28-01.shtml)***

## **PUBLIKASJONER - utenrikshandelen**

### **Månedstatistikk over utenrikshandelen**

Utkommer ca 2-3 uker etter utgangen av rapporteringsmåned. Denne publikasjonen gir hovedtall og de viktigste vare- og landgrupperingene. I tabellene 27 og 28 publiseres import og eksport på 8-sifret varenummer (identisk med tolltariffnumrene) når gjennomsnittlig månedsverdi overstiger kr 200.000,-. Tabellene i heftet følger for øvrig dels HS (Harmonized System, som tolltariffen bygger på) og dels SITC som er FNs handelsstatistiske vareinndeling. Det publiseres kvartalsvise indekser gruppert etter SITC Rev. 3.

Internett: <http://www.ssb.no/muh/>

### **Utenrikshandel**

Denne årspublikasjonen ble helt lagt om fra 1997. Publikasjonen inneholder nå tidsserier og statistikk som belyser hovedtrekk og utvikling i norsk utenrikshandel. Dessuten finnes det tabeller med detaljerte tall over f.eks. import av matvarer, eksport av fisk, verkstedprodukter og metaller, import fra utviklingsland og eksport av råolje og gass.

Internett : som ovenfor.

Se nedenfor om hefte med detaljerte tall som i tidligere årspublikasjoner, tabell 1 og 2.

### **Statistisk varefortegnelse for utenrikshandelen**

Inneholder beskrivelse av hvilke varer som inngår i de enkelte varenumrene. Tekst og nummer er identiske med den norske tolltariffen. Varefortegnelser gis gratis til mottakere av Månedstatistikk over utenrikshandelen.

### **Commodity List**

Den engelske versjonen av Statistisk varefortegnelse.

### **Ukens statistikk**

Ukens statistikk gir en gang i måneden et resymé med hovedtall over utenrikshandelen.

### **Statistisk månedshefte (finnes kun på SSBs Web-sider)**

Statistisk månedshefte gir for hver måned hovedtall over utenrikshandelen. Her blir også utvalgte kvartalsvise indekser publisert.

Abonnement på de offisielle publikasjonene kan tegnes hos:

Salg- og abonnementservice

Postboks 1260, 2201 KONGSVINGER

Telefon: 62 88 55 00 Telefaks: 62 88 55 95

### **Spesielle tjenester**

*Hefte med detaljerte årstall sammenlignbare med tidligere publikasjoners tabell 1 og 2. Import og eksport etter vare og land (HS).*

*Eksport av laks, uketall, pris og mengde.*

Hefte med detaljerte årstall og uketall for eksport av laks kan bestilles fra Opplysnings- og kundetjenesten for utenrikshandelen, telefon 22 86 47 52/53, telefaks 22 42 14 68.

## PUBLICATIONS - External Trade

### Monthly Bulletin of External Trade

Published about 2-3 weeks after the end of the registration month and gives preliminary monthly figures for selected commodities. Some tables are according to the Harmonized System and others according to SITC, Rev.3. Quarterly indices according to SITC are also included.

An extra issue with final figures for the previous year is published in April.

Internet: [http://www.ssb.no/www-open/english/statistics\\_by\\_subject/09national/ex\\_trade/](http://www.ssb.no/www-open/english/statistics_by_subject/09national/ex_trade/)

### External Trade

The annual, official publication has been completely revised from the 1997 edition. The publication now contains time series and tables that highlight the development of Norwegian trade. There are also tables with detailed figures on for instance imports of food stuffs, exports of fish, imports from developing countries, exports of oil and gas etc. Internet: [http://www.ssb.no/emner/09/05/nos\\_c535/](http://www.ssb.no/emner/09/05/nos_c535/) (and activate the PDF-choice).

See below about pamphlet with tables 1 and 2, identical with the ones in the previous annual publication.

### Commodity List

Descriptions of the commodities according to the Norwegian Customs Tariff Nomenclature, from 1988 based on the Harmonized system.

### Weekly Bulletin of Statistics

This bulletin has once a month articles on external trade.

### Monthly Bulletin of Statistics (only available on Statistics Norway's web-sites)

Main figures for external trade with time series for the last ten years and monthly figures for the last four years as well as quarterly indices.

Subscriptions to the above publications may be ordered from:

Sales and Subscription Services

P.O. Box 1260, N 2201 KONGSVINGER

Telephone: + 47 62 88 55 00 Telefaks: + 47 62 88 55 95

### Special services:

*Annual pamphlet:* Detailed figures(HS), imports and exports by commodity and country comparable with the previous publications' table 1 and 2.

*Exports of salmon:* Weekly figures with price and quantity.

The annual pamphlet can be ordered from the Customer Services, External Trade.

Telephone: + 47 22 86 47 52/53, telefaks + 47 22 42 14 68.

## Abonnement, engangsoppdrag og priser for 2000

### Bestillinger av rapporter

Statistisk sentralbyrå, Utenrikshandel, Postboks 8131 Dep, N0033 Oslo  
Telefaks: 22 42 14 68. Besøksadresse er Kongens gate 6

### Ordinære abonnement

Rapportene viser utviklingen fra januar og utover i året med oppsummerte totaler t.o.m. rapporteringsmåneden. Samtidig vil tall for den aktuelle rapporteringsmåneden fremkomme. Leveringsmedium: papir, tapekassetter, disketter (e-post).

Bestilling skjer etter valg av **varenummer** identisk med dem som brukes i Tolltariffen. Ved bestilling oppgi følgende:

- **Import** eller **eksport** eller både **import og eksport**
- Tall for hvert varenummer **fordelt på land**
- Mengdeoppgaver fordelt på de enkelte **tollsteder**

Abonnement koster summen av punkt 1,2 eller 3 pluss 4, 5 og 6 nedenfor.

#### 1. Mengde og verdi fordelt på land:

• månedsoppgave .....	kr 81,00	pr. varenr.	pr. år
• kvartal-/tertialoppgave .....	« 32,50	«	«
• halvårsoppgave .....	« 16,00	«	«
• årsoppgave .....	« 8,50	«	«

#### 2. Total mengde og verdi (uten landfordeling):

• månedsoppgave .....	« 27,00	«	«
• kvartal-/tertialoppgave .....	« 11,00	«	«
• halvårsoppgave .....	« 6,00	«	«
• årsoppgave .....	« 3,50	«	«

#### 3. Mengde oppgaver fordelt på tollsted:

• kvartalsoppgave .....	« 32,50	«	«
• halvårs-/årsoppgave .....	« 16,00	«	«

#### 4. Leveringsmedium

	<u>Tapekassetter</u>	<u>Disketter</u>	<u>Papir</u>
• månedsoppgave .....	kr 3 342,-	1 858,-	243,-
• kvartalsoppgave .....	« 1 269,-	781,-	162,-
• tertialoppgave .....	« 1 010,-	647,-	135,-
• halvårsoppgave .....	« 752,-	512,-	112,-
• årsoppgave .....	« 492,-	377,-	54,-

#### 5. Prisene beregnes etter **antall varenummer**. Dobbel pris hvis både import og eksport.

6. Ekspedisjonsgebyr: kr 10,- pr. forsendelse. Rapportene sendes ut ca. 2-3 uker etter rapporteringsmåneden.  
For mer informasjon: Telefon: 22 86 47 28. E-post: helga.brain@ssb.no

### Spesialabonnement

Spesialabonnement programmeres etter kundens ønsker og prisen bestemmes ved bestilling.  
For mer informasjon: Telefon: 22 86 47 14 eller 22 86 47 26. E-post: marit.strom@ssb.no eller oyvind.hagen@ssb.no.

### Engangsoppdrag

Det kan også bestilles rapporter som engangsoppdrag som f. eks transporttabeller, tollstedstabeller o.l.  
For mer informasjon: Telefon: 22 86 47 52/53. E-post: utenrikshandel@ssb.no

*Det tas forbehold om prisendring. Kopiering til videre distribusjon er ikke tillatt!*



## Appendix B

## Subscriptions, single orders and prices for

### Reports may be ordered from:

Statistics Norway, External Trade, P.O.Box 8131 Dep, N-0033 Oslo  
Telefax: +47 22 42 14 68. Visiting address: Kongens gate 6

### Standard subscriptions

The reports show figures from the last available month and accumulated figures from January on. The figures are according to the international Harmonized System supplemented with a 2-digit national extension. When ordering please state the following:

- Imports, exports or both
- Distribution by country
- Quantities specified by place of clearance

The subscription rate is calculated by adding 1, 2 or 3 plus 4, 5 and 6.

#### 1. Quantity and value, country distribution:

• Monthly reports.....	NOK	81.00	Per commodity no.	per year
• Quarterly/tertrial.....	«	32.50	«	«
• Half-year .....	«	16.00	«	«
• Yearly .....	«	8.50	«	«

#### 2. Total quantity and value for commodity number:

• Monthly reports.....	«	27.00	«	«	«	«
• Quarterly/tertrial.....	«	11.00	«	«	«	«
• Half-year .....	«	6.00	«	«	«	«
• Yearly .....	«	3.50	«	«	«	«

#### 3. Quantity for commodity number by place of clearance:

• Quarterly .....	«	32.50	«	«	«	«
• Twice a year/ yearly .....	«	16.00	«	«	«	«

#### 4. Choice of media:

		Tape	Diskette	Paper
• Monthly reports.....	NOK	3 342.-	1 858.-	243.-
• Quarterly .....	«	1 269.-	781.-	162.-
• Tertial.....	«	1 010.-	647.-	135.-
• Half-year .....	«	752.-	512.-	112.-
• Yearly .....	«	492.-	377.-	54.-

5. The price is decided based on the number of commodities selected and doubled if both imports and exports are ordered.

6. Postage and handling: NOK 10.- per postal item.

The reports are mailed about 2-3 weeks after the end of the registration month.

For more information: Telephone +47 22 86 47 28. E-mail: helga.brain@ssb.no

### Special subscriptions

Reports are programmed according to the customer's requirement and prices are agreed upon when ordering.

For more information: Telephone +47 22 86 47 14 / 26. E-mail: marit.strom@ssb.no or oyvind.hagen@ssb.no.


### Single orders

Other kinds of reports may also be ordered. Among others are transport tables, place of clearance tables etc.

For more information: Telephone +47 22 86 47 52/53. E-mail: utenrikshandel@ssb.no

*Please note that the above prices are subject to change.*

*Reports are for the sole use of the purchaser and may not be redistributed!*



**B**-blad

Returadresse:  
Statistisk sentralbyrå  
N-2225 Kongsvinger

Publikasjonene kan bestilles fra:

Statistisk sentralbyrå  
Salg- og abonnementservice  
2225 Kongsvinger  
E-post: [salg-abonnement@ssb.no](mailto:salg-abonnement@ssb.no)

Telefon: 62 88 55 00  
Telefaks: 62 88 55 95



**Statistisk sentralbyrå**  
Statistics Norway