




Månedssstatistikk over utenrikshandelen

Monthly Bulletin of External Trade



11/99

Statistisk sentralbyrå ber om å bli oppgitt som kilde når oppgaver fra dette heftet blir gjengitt.

Månedssstatistikk over utenrikshandelen
Monthly Bulletin of External Trade

Månedstatistikk over utenrikshandelen gir foreløpige månedstall for import og eksport av varer.

I tillegg til månedsheftene utgir Statistisk sentralbyrå også et årlig hefte med endelige årstall i april/mai. Årsstatistikk for 1998, endelige detaljerte tall, utgis nå som eget hefte under navnet *Utenrikshandelsstatistikk for 1998*. Heftet inneholder landfordelte tall etter tolltariffens varenummer. En ny publikasjon *NOS Utenrikshandel 1998*, første gang utgitt ifjor, inneholder tidsreier for årene 1993 til 1998: Publikasjonen utkom i juli og belyser hovedtrekk og utvikling i norsk utenrikshandel, landfordelinger med varegrupper for de tre siste årene og spesialtabeller på utvalgte områder.

De fleste tabellene i månedsheftene bygger på varegruppering etter FNs Standard International Trade Classification (SITC Rev. 3). Tabellene 10, 11 og 14 bygger på tolltariffens varenummer som fra 1988 er basert på den internasjonale toll- og statistikknomenklaturen HS (Det harmoniserte system). Teksten til tolltariffens varenummer finnes i *NOS Statistisk varefortegnelse 1999 for utenrikshandelen* eller i tolltariffen. Heftene inneholder også kvartalsvise verdi-, pris-, og volumindekser etter SITC-grupperinger, og fordelinger på land og landområder. Foreløpige tall for eksporten av råolje og naturgass finnes i tabell 2 og 14, den siste med landfordeling. Tabellene 18 og 19 viser eksport etter opprinnelsesfylke og SITC, og 20 til 24 viser endelige tall for råolje og naturgass etter at kvartalsvise revisjoner er ferdig.

Statistikken gir opplysninger om generalhandelen. Dette medfører at import omfatter alle varer som import til Norge, også varer som blir lagt inn på tollager. Tilsvarende omfatter eksporten alle varer som eksporteres fra Norge, herunder også eksport fra tollager. Varer i direkte transitt blir ikke tatt med.

Videre beskrivelse av prinsipper og definisjoner som ligger til grunn for statistikken, finnes i *Utenrikshandelsstatistikk for 1997* og *NOS Statistisk varefortegnelse for utenrikshandelen*, og i den nye *NOS Utenrikshandel*.

Redaksjon: Bjørn Bleskestad (ansv. red), Alice R. Seehuus, Øyvind Hagen og Hans Kristian Østereng. *Månedstatistikk over utenrikshandelen* utgis av Seksjon for utenrikshandel, energi og industristatistikk, Statistisk sentralbyrå.

Informasjon: Spørsmål om innholdet i heftet eller om mer detaljerte opplysninger kan besvares ved kundetjenesten, Utenrikshandel, telefon 22 86 47 52/53. Fax nr. 22 42 14 68.

Elektronisk informasjon: Tabeller fra dette heftet og varefortegnelsen (HS) finnes også på SSBs tjeneste på Internett. Adresse: http://www.ssb.no/www-open/statistikk_etter_emne/09nasjonal/utenriks/

The Monthly Bulletin of External Trade gives preliminary, monthly figures for import and exports. An extra issue of the bulletin with final figures from the previous year is published in May. The publication, *External Trade 1998*, available in May/June, gives detailed figures according to the 8 digit national nomenclature based on the Harmonized System, by country. The publication, *NOS External Trade 1998*, first edition last year, is now available with aggregated series over several years.

In most of the tables in the monthly bulletines the figures are according to the UN Standard International Trade Classification, Revision 3. (SITC, Rev.3) In the tables 10, 11 and 14, however, the figures are according to the Norwegian Customs Tariff, which is based on the Harmonized System (HS). The descriptions of the HS commodities are listed in the *Commodity List 1999*, a supplement to the *Monthly Bulletin of External Trade* and to the annual publication *External Trade*. (May also be obtained from the International Customs Tariffs Bureau, Rue de l'Association 38, B-1000 Brussels).

The principles and definitions used in the statistics are described in the *Commodity List* and in the annual publication *External Trade*.

Editors: Bjørn Bleskestad (*Editor in Chief*), Alice R. Seehuus, Øyvind Hagen and Hans Kristian Østereng. *The Monthly Bulletin of External Trade* is published by Division for External Trade, Energy and Industrial Production Statistics, Statistics Norway.

Information: Questions regarding this bulletin or requests for more detailed information can be obtained by calling +47 22 86 47 52/53, fax no. +47 22 42 14 68, or by mail. Address: Customer Services, External Trade, Statistics Norway, P.O. Box 8131 Dep., N-0033 Oslo 1, Norway.

Electronic information: Tables from this bulletin can be found on Statistics Norway's service on Internet. Address: http://www.ssb.no/www-open/english/statistics_by_subject/09national/ex_trade/

ISSN 0332-6403

Standardtegn i tabeller	Symbols in Tables	Symbol
Oppgave mangler	Data not available	..
Tall kan ikke offentliggjøres	Not for Publication	..
Null	Nil	-
Mindre enn 0,5 av den brukte enheten	Less than 0.5 of unit employed	0
Mindre enn 0,05 av den brukte enheten	Less than 0.05 of unit employed	0.0

Design: Enzo Finger Design

Innhold

Import og eksport, sesongjustert. Mill. kr

Sesongjusterte volumindekser for utenrikshandelen, kvartalsvis. 1988=100

Tabeller

1. Import og eksport
2. Import og eksport av skip, oljeplattformer og eksport av råolje og naturgass
3. Kvartalsindekser for utenrikshandelen
4. Kvartalsindekser for enkelte varegrupper. Import og eksport
5. Import. Varesektorer og hovedgrupper etter SITC
6. Eksport. Varesektorer og hovedgrupper etter SITC
7. Import og eksport. Grupper etter SITC
8. Import. Utvalgte vareposter etter SITC
9. Eksport. Utvalgte vareposter etter SITC
10. Import. Utvalgte varer gruppert etter Det harmoniserte system (HS)
11. Eksport. Utvalgte varer gruppert etter Det harmoniserte system (HS)
12. Samhandelen med de enkelte land
13. Samhandelen med utvalgte land. Hovedgrupper etter SITC
14. Eksport. Utvalgte varer fordelt på bestemmelsesland
15. Import og eksport. Skip fordelt på land
16. Samhandelen med land og landområder. Tradisjonelle varer
17. Import og eksport fordelt etter varens anvendelsesområde
18. Eksport etter opprinnelses-(produksjons)fylke og SITC. Tradisjonelle varer. Mill. kr
19. Tradisjonell eksport etter opprinnelses-(produksjons)fylke. Prosent
20. Eksport av norskprodusert råolje og naturgass 1976-1998. Reviderte tall
21. Eksport av norskprodusert stabilisert råolje transportert med skip fra norsk territorium. Reviderte tall
22. Eksport av ustabilisert råolje transportert i rør til Storbritannia. Reviderte tall
23. Eksport av naturgass. Reviderte tall
24. Salg av norskeid råolje fra norske lastebøyer og norske og britiske terminaler. Reviderte tall

Vedlegg

- A. Statistikk over utenrikshandelen
 - B. Abonnement, engangsoppdrag og priser
-

Norsk tekst på varenumrene foreligger på SSBs Web-sider (se Web-adressen på side 2).

Contents

Imports and exports, seasonally adjusted. Million NOK

Quarterly index numbers for external trade, volume, seasonally adjusted. 1988=100

Tables

1. Imports and exports
2. Imports and exports of ships, oil platforms and exports of crude oil and natural gas
3. Quarterly index numbers for external trade
4. Quarterly index numbers for selected commodity groups. Imports and exports
5. Imports by sections and divisions of the SITC
6. Exports by sections and divisions of the SITC
7. Imports and exports by groups of the SITC
8. Imports by selected items of the SITC
9. Exports by selected items of the SITC
10. Imports of selected commodities according to the Harmonized System (HS)
11. Exports of selected commodities according to the Harmonized System (HS)
12. Imports and exports by country
13. Trade with selected countries by divisions of the SITC
14. Exports of selected commodities by country of destination
15. Imports and exports of ships by country
16. Imports and exports by country and regional groups of countries. Traditional commodities
17. Imports and exports by groups of end use, broad economic categories
18. Exports by county of origin (production) and SITC. Traditional commodities, Million NOK
19. Traditional exports by county of origin (production). Per cent
20. Exports of crude oil and natural gas from the Norwegian Continental Shelf. 1976-1998. Revised figures
21. Exports of stabilized crude oil from the Norwegian Continental Shelf shipped from Norwegian territory. Revised figures
22. Exports of unstabilized crude oil by pipelines to United Kingdom. Revised figures
23. Exports of natural gas. Revised figures
24. All shipments of Norwegian owned crude oil from Norwegian territory and from terminals in UK. Revised figures

Annex

- A. Statistics on External Trade
 - B. Subscriptions, single orders and prices
-

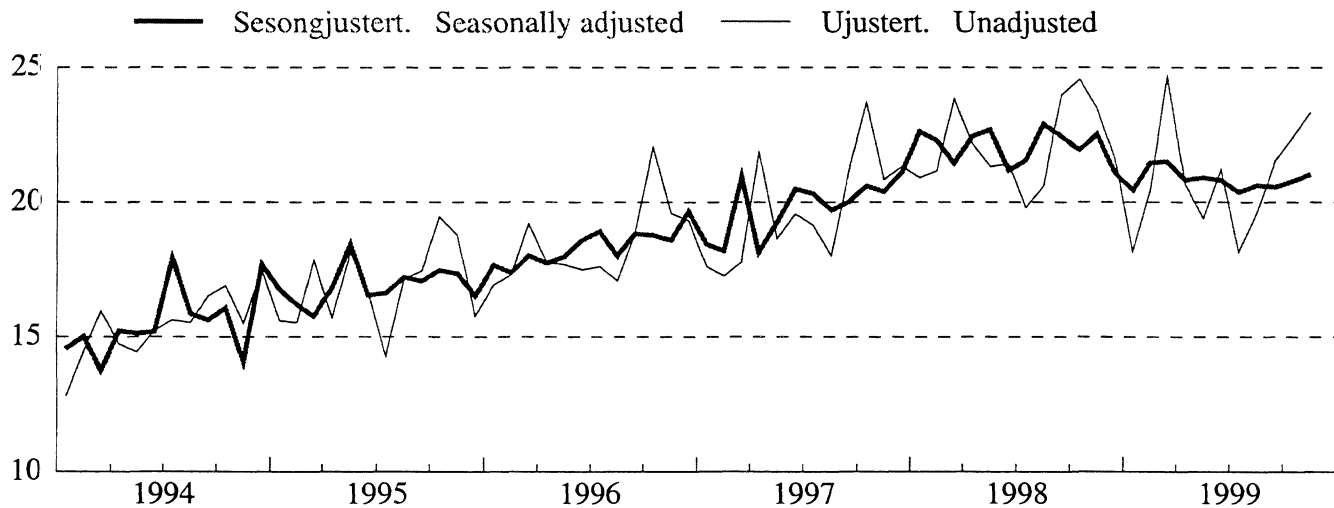
The Norwegian text for the commodity numbers can be found on Statistics Norway's Web pages (see the Web address on page 2).

Tabell 1. IMPORT OG EKSPORT, SESONGJUSTERT. Millioner kroner
Table 1. IMPORTS AND EXPORTS, SEASONALLY ADJUSTED. NOK million

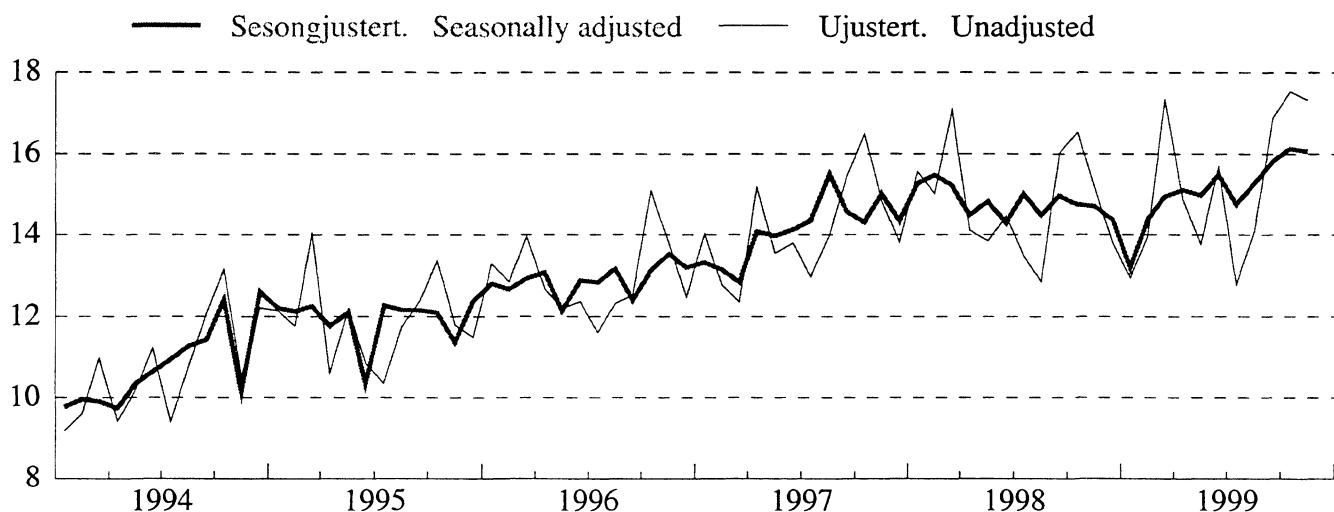
Måned Month	IMPORT IMPORTS			EKSPORT EXPORTS					
	Uten skip og oljeplattformer ¹ Excl. ships and oil platforms. ¹			Uten skip og oljeplattformer Excl. ships and oil platforms.			Uten råolje, naturgass skip og oljeplattformer ¹ Excl. crude oil, natural gas, ships and oil platforms. ¹		
	1997	1998	1999	1997	1998	1999	1997	1998	1999
Januar	18 428	22 623	20 433	27 842	27 876	21 948	13 328	15 265	13 199
Februar	18 170	22 288	21 442	27 030	26 758	24 123	13 152	15 479	14 363
Mars	20 941	21 440	21 498	27 207	26 323	25 255	12 832	15 217	14 936
April	18 129	22 430	20 805	27 307	25 637	25 467	14 076	14 482	15 110
Mai	19 240	22 697	20 907	27 900	24 587	26 978	13 973	14 835	14 968
Juni	20 478	21 175	20 801	26 957	24 478	28 123	14 132	14 284	15 493
Juli	20 323	21 539	20 371	29 118	23 970	28 419	14 349	15 018	14 742
August	19 687	22 912	20 624	28 457	22 662	29 707	15 502	14 476	15 290
September	20 014	22 440	20 545	27 873	24 496	31 923	14 566	14 964	15 817
Oktober	20 598	21 929	20 754	27 807	24 376	31 461	14 301	14 753	16 124
November	20 381	22 510	21 037	28 179	22 531	33 849	15 018	14 708	16 056
Desember	21 088	21 075	..	27 737	22 047	..	14 332	14 368	..

¹Tradisjonelle varer / Traditional commodities

Figur 1. Import tradisjonelle varer 1994-99. Sesongjustert. Milliarder kroner
Figure 1. Imports, traditional commodities 1994-99. Seasonally adjusted. NOK billion



Figur 2. Eksport tradisjonelle varer 1994-99. Sesongjustert. Milliarder kroner
Figure 2. Exports, traditional commodities 1994-99. Seasonally adjusted. NOK billion



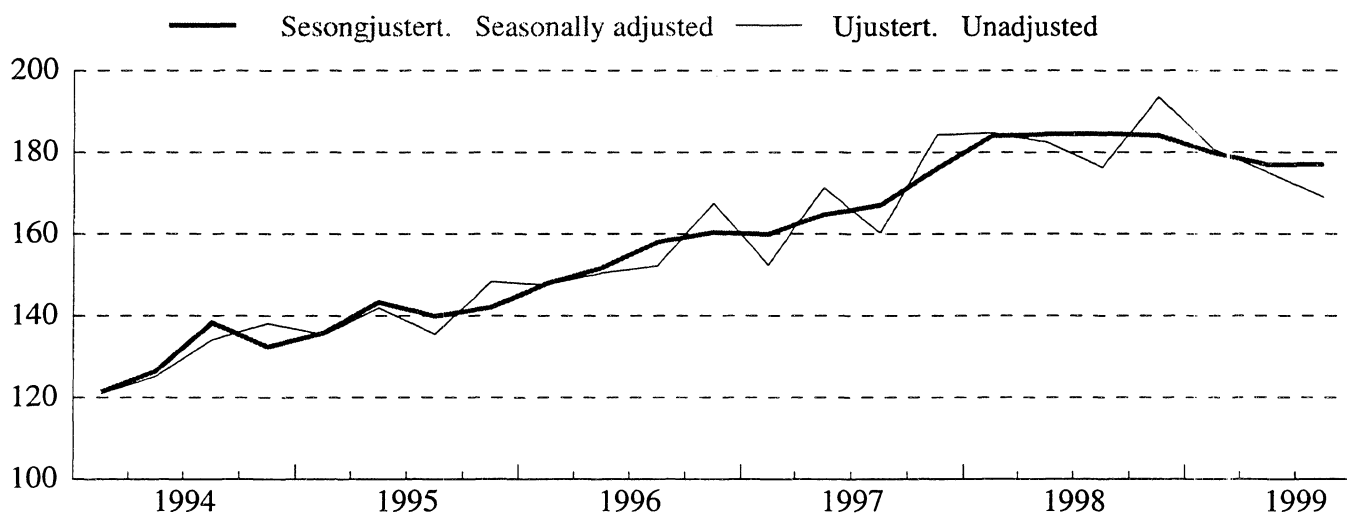
Tabell 2. SESONGJUSTERTE VOLUMINDEKSER FOR UTENRIKSHANDELEN, KVARTALSVIS. 1988=100

Table 2. QUARTERLY INDEX NUMBERS OF EXTERNAL TRADE, VOLUME, SEASONALLY ADJUSTED. 1988=

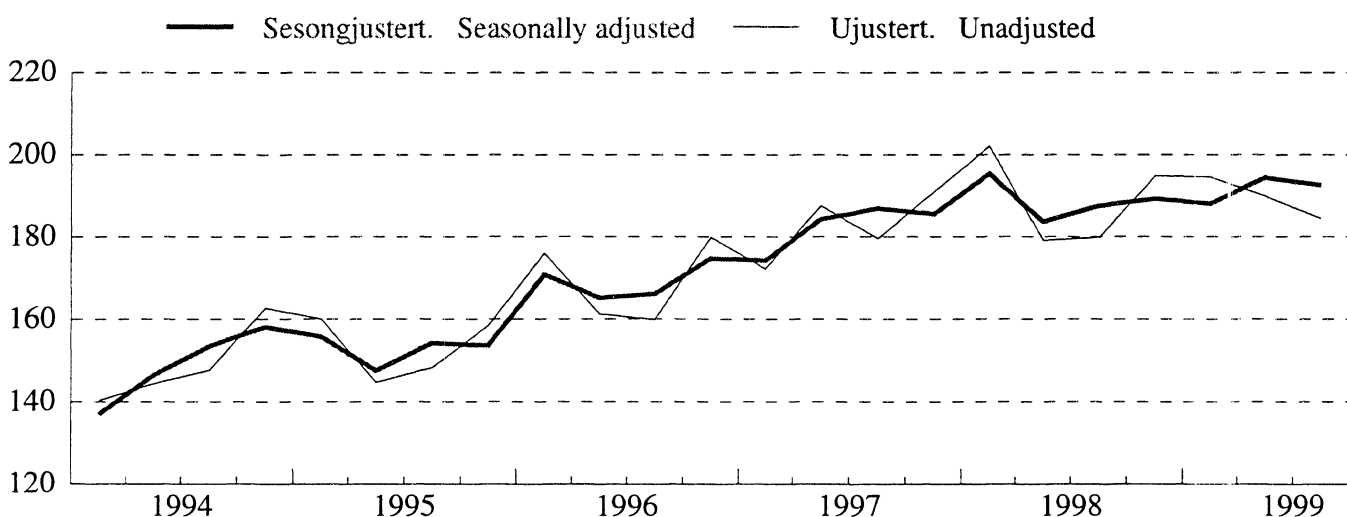
	IMPORT IMPORTS			EKSPORT EXPORTS					
	I alt uten skip og oljeplattformer ¹ Total excl. ships and oil platforms. ¹			I alt uten skip og oljeplattformer Total excl. ships and oil platforms.			Uten råolje, naturgass skip og oljeplattformer ¹ Excl. crude oil, natural gas, ships and oil platforms. ¹		
	1997	1998	1999	1997	1998	1999	1997	1998	1999
1. Kvartal.	160	184	180	200	218	207	174	195	188
2. Kvartal.	165	184	177	215	208	212	184	184	194
3. Kvartal.	167	185	177	214	205	215	187	187	192
4. Kvartal.	176	184	..	212	208	..	185	189	..

¹Tradisjonelle varer / Traditional commodities

Figur 3. Import tradisjonelle varer, kvartalsvis volumindeks 1994-99. Sesongjustert. 1988=100
Figure 3. Imports, traditional commodities, quarterly volume index 1994-99. Seasonally adjusted. 1988=100



Figur 4. Eksport tradisjonelle varer, kvartalsvis volumindeks 1994-99. Sesongjustert. 1988=100
Figure 4. Exports, traditional commodities, quarterly volume index 1994-99. Seasonally adjusted. 1988=100



TABELL 1. IMPORT OG EKSPORT. MILL.KR(1) IMPORTS AND EXPORTS. MILLION KRONER(1)

MÅNED MONTH	A. IMPORT IMPORTS								
	A 1 I ALT TOTAL			A 2 UTEN SKIP OG OLJEPLATTFORMER(2) EXCL. SHIPS AND OIL PLATFORMS(2)					
	1997	1998	1999	1997	1998	1999			

I ALT	252 232	282 638		236 863	264 858				
JANUAR-NOV.	230 004	257 586	238 277	215 581	243 228	229 451			
JANUAR	20 539	23 514	19 120	17 635	20 911	18 154			
FEBRUAR	18 682	22 928	20 522	17 262	21 171	20 439			
MARS	18 758	25 042	24 921	17 778	23 841	24 658			
APRIL	23 370	23 670	21 254	21 894	22 185	20 637			
MAI	19 001	21 839	19 448	18 612	21 311	19 398			
JUNI	21 898	21 801	21 414	19 490	21 418	21 217			
JULI	20 482	20 713	19 896	19 157	19 783	18 126			
AUGUST	18 508	21 879	20 567	17 995	20 589	19 595			
SEPTEMBER	23 270	26 139	24 467	21 204	23 993	21 515			
OKTOBER	24 314	26 137	22 832	23 696	24 557	22 381			
NOVEMBER	21 182	23 924	23 838	20 858	23 469	23 330			
DESEMBER	22 228	25 053	-	21 283	21 630	-			

	B. EKSPORT EXPORTS								
	B 1 I ALT TOTAL			B 2 UTEN SKIP OG OLJEPLATTFORMER EXCL. SHIPS AND OIL PLATFORMS			B 3 UTEN RÅOLJE, NATURGASS SKIP OG OLJEPLATTFORMER(2) EXCL. CRUDE OIL, NATURAL GAS, SHIPS AND OIL PLATFORMS(2)		
	1997	1998	1999	1997	1998	1999	1997	1998	1999

I ALT	342 421	304 653		332 881	296 234		169 207	177 930	
JANUAR-NOV.	313 089	281 046	312 596	304 864	273 607	307 542	155 393	164 110	167 197
JANUAR	31 402	29 726	22 627	29 331	28 988	22 215	14 026	15 554	12 952
FEBRUAR	26 145	25 410	23 396	25 678	25 274	22 724	12 778	15 019	13 949
MARS	27 285	29 850	27 754	26 730	28 836	27 206	12 337	17 082	17 330
APRIL	29 059	25 625	26 295	28 766	25 201	25 856	15 169	14 117	14 874
MAI	28 337	24 527	25 774	27 321	23 445	25 396	13 550	13 850	13 773
JUNI	26 414	25 298	28 715	25 374	23 726	27 226	13 795	14 459	15 686
JULI	28 413	23 242	26 762	27 736	22 632	26 497	12 976	13 493	12 784
AUGUST	26 197	21 074	27 545	26 029	20 319	27 517	13 986	12 850	14 104
SEPTEMBER	29 976	25 677	33 195	28 855	25 394	33 067	15 439	16 014	16 890
OKTOBER	30 361	26 306	32 699	29 891	25 740	32 489	16 491	16 538	17 536
NOVEMBER	29 500	24 312	37 834	29 152	24 053	37 349	14 845	15 136	17 319
DESEMBER	29 332	23 607	-	28 017	22 626	-	13 815	13 820	-

	C. HANDELSBALANSE (B - A)						TRADE BALANCE (B - A)		
	(B 1 - A 1)			(B 2 - A 2)			(B 3 - A 2)		
	I ALT TOTAL			UTEN SKIP OG OLJEPLATTFORMER EXCL. SHIPS AND OIL PLATFORMS			UTEN SKIP, OLJEPLATTFORMER, FOR EKSPORT OGSÅ UTEN OLJE OG GASS EXCL. SHIPS, OIL PLATFORMS, FOR EXPORTS ALSO EXCL. CRUDE OIL AND NATURAL GAS		
	1997	1998	1999	1997	1998	1999	1997	1998	1999
I ALT	90 189	22 014		96 018	31 376		-67 656	-86 928	
JANUAR-NOV.	83 085	23 460	74 319	89 284	30 379	78 092	-60 188	-79 118	-62 253
JANUAR	10 862	6 212	3 507	11 695	8 076	4 061	-3 609	-5 357	-5 202
FEBRUAR	7 462	2 481	2 874	8 417	4 103	2 285	-4 483	-6 153	-6 490
MARS	8 527	4 808	2 833	8 952	4 995	2 548	-5 441	-6 759	-7 329
APRIL	5 689	1 955	5 041	6 872	3 017	5 218	-6 725	-8 068	-5 763
MAI	9 337	2 688	6 326	8 709	2 134	5 998	-5 062	-7 461	-5 625
JUNI	4 516	3 497	7 301	5 884	2 307	6 009	-5 695	-6 960	-5 531
JULI	7 931	2 528	6 866	8 579	2 849	8 370	-6 181	-6 290	-5 342
AUGUST	7 689	-805	6 978	8 034	-270	7 922	-4 009	-7 739	-5 492
SEPTEMBER	6 706	-462	8 728	7 651	1 401	11 553	-5 766	-7 979	-4 625
OKTOBER	6 048	169	9 867	6 195	1 183	10 108	-7 204	-8 019	-4 845
NOVEMBER	8 318	388	13 996	8 294	584	14 019	-6 013	-8 333	-6 011
DESEMBER	7 104	-1 446	-	6 734	996	-	-7 468	-7 810	-

(1) ENDELIGE TALL FOR 1997 OG 1998. (2) TRADISJONELLE VARER.
(1) FINAL FIGURES FOR 1997 AND 1998. (2) TRADITIONAL COMMODITIES.

TABELL 2. IMPORT OG EKSPORT AV SKIP, OLJEPLATTFORMER OG EKSPORT AV RÅOLJRE OG NATURGASS. MILL.KR
 IMPORTS AND EXPORTS OF SHIPS, OIL PLATFORMS, AND EXPORTS OF CRUDE OIL AND NATURAL GAS. MILLION KRONER

MÅNED MONTH	SKIP(1)SHIPS(1)								
	IMPORT			EKSPORT			IMPORTOVERSKUDD		
	1997	1998	1999	1997	1998	1999	IMPORT	SURPLUS	
I ALT	13 279	12 094		8 599	8 045		4 679	4 049	
JANUAR-NOV.	12 334	10 648	7 104	7 284	7 064	5 053	5 049	3 584	2 051
JANUAR	2 904	1 999	316	2 071	364	412	833	1 635	-97
FEBRUAR	1 421	1 757	85	466	136	671	954	1 621	-588
MARS	980	1 201	263	555	1 014	548	426	187	-285
APRIL	1 476	1 486	616	293	423	439	1 183	1 062	177
MAI	389	528	50	471	1 082	378	-82	-554	-328
JUNI	607	383	197	1 040	1 572	1 489	-433	-1 190	-1 293
JULI	1 325	931	1 769	677	610	265	648	321	1 504
AUGUST	284	1 290	971	168	755	28	116	535	943
SEPTEMBER ..	2 005	327	1 881	725	283	128	1 280	45	1 753
OKTOBER	618	293	451	471	566	210	148	-274	241
NOVEMBER	325	455	508	348	259	485	-23	196	23
DESEMBER	945	1 446	-	1 315	981	-	-370	465	-

MÅNED MONTH	OLJEPLATTFORMER(1) OIL PLATFORMS(1)					
	IMPORT			EKSPORT		
	1997	1998	1999	1997	1998	1999
I ALT	2 090	5 687		940	374	
JANUAR-NOV.	2 090	3 710	1 722	940	374	-
JANUAR	-	604	651	-	374	-
FEBRUAR	-	-	-	-	-	-
MARS	-	-	-	-	-	-
APRIL	-	-	-	-	-	-
MAI	-	-	-	545	-	-
JUNI	1 801	-	-	-	-	-
JULI	-	-	-	-	-	-
AUGUST	229	-	-	-	-	-
SEPTEMBER ..	60	1 819	1 071	395	-	-
OKTOBER	-	1 287	-	-	-	-
NOVEMBER	-	-	-	-	-	-
DESEMBER	-	1 977	-	-	-	-

MÅNED MONTH	EKSPORT AV RÅOLJE OG NATURGASS EXPORTS OF CRUDE OIL AND NATURAL GAS								
	I ALT. TOTAL RÅOLJE OG NATURGASS CRUDE OIL AND NATURAL GAS			RÅOLJE CRUDE OIL			NATURGASS NATURAL GAS		
	1997	1998	1999	1997	1998	1999	1997	1998	1999
I ALT	163 674	118 303		136 112	91 083		27 562	27 220	
JANUAR-NOV.	149 471	109 497	140 345	124 715	84 939	114 215	24 757	24 558	26 130
JANUAR	15 304	13 434	9 264	12 688	10 624	6 329	2 616	2 810	2 935
FEBRUAR	12 900	10 255	8 775	10 511	7 673	6 010	2 389	2 582	2 765
MARS	14 393	11 754	9 877	11 861	9 280	7 409	2 532	2 474	2 467
APRIL	13 597	11 084	10 981	11 553	8 489	8 604	2 044	2 596	2 378
MAI	13 771	9 595	11 623	11 758	7 450	9 200	2 013	2 145	2 423
JUNI	11 579	9 267	11 539	9 556	7 283	9 604	2 023	1 984	1 935
JULI	14 760	9 139	13 712	12 517	7 282	11 650	2 243	1 858	2 063
AUGUST	12 044	7 469	13 414	10 264	5 947	11 427	1 780	1 522	1 987
SEPTEMBER ..	13 416	9 380	16 177	11 425	7 429	14 163	1 991	1 951	2 014
OKTOBER	13 399	9 202	14 953	10 964	6 869	12 693	2 436	2 333	2 260
NOVEMBER	14 307	8 917	20 030	11 618	6 613	17 126	2 690	2 304	2 914
DESEMBER	14 202	8 806	-	11 397	6 144	-	2 805	2 662	-

(1) MÅNEDSTALL FOR SKIP OG OLJEPLATTFORMER ER UFULLSTENDIGE INNTIL ENDELIGE TALL FORELIGGER I APRIL PÅFØLGENDE ÅR.

(1) THE MONTHLY FIGURES FOR SHIPS AND OIL PLATFORMS ARE NOT COMPLETE. THE FINAL FIGURES ARE AVAILABLE IN THE MONTH OF APRIL THE FOLLOWING YEAR.

TABELL 3. KVARTALSINDEKSER FOR UTENRIKSHANDELEN. 1988=100
 QUARTERLY INDEX NUMBERS OF EXTERNAL TRADE. 1988=100

A. IMPORT I ALT UTENOM SKIP OG OLJEPLATTFORMER TOTAL IMPORTS EXCL. SHIPS AND OIL PLATFORMS						
	PRISINDEKS UNIT VALUE			VOLUMINDEKS VOLUME		
	1997	1998	1999	1997	1998	1999
ÅRET	104	105	-	167	184	-
1. KVARTAL	101	104	102	152	185	181
2. KVARTAL	102	104	102	171	183	175
3. KVARTAL	107	107	103	160	176	169
4. KVARTAL	104	105	-	184	193	-

B. EKSPORT I ALT UTENOM SKIP OG OLJEPLATTFORMER TOTAL EXPORTS EXCL. SHIPS AND OIL PLATFORMS						
	PRISINDEKS UNIT VALUE			VOLUMINDEKS VOLUME		
	1997	1998	1999	1997	1998	1999
ÅRET	113	100	-	210	210	-
1. KVARTAL	114	105	96	205	225	214
2. KVARTAL	109	101	107	213	204	209
3. KVARTAL	115	100	122	204	195	204
4. KVARTAL	114	96	-	218	214	-

C. EKSPORT I ALT UTENOM RÅDLJE, NATURGASS, SKIP OG OLJEPLATTFORMER TOTAL EXPORTS EXCL. CRUDE OIL, NATURAL GAS, SHIPS, OIL PLATFORMS						
	PRISINDEKS UNIT VALUE			VOLUMINDEKS VOLUME		
	1997	1998	1999	1997	1998	1999
ÅRET	101	102	-	182	189	-
1. KVARTAL	99	102	99	172	202	194
2. KVARTAL	99	103	101	187	179	190
3. KVARTAL	103	102	103	180	180	184
4. KVARTAL	103	101	-	191	195	-

QUARTERLY INDEX NUMBERS FOR SELECTED COMMODITY GROUPS. 1988=100

PRISINDEKS UNIT VALUE					VOLUMINDEKS VOLUME					SITC
1998					1999					
1. KV.	2. KV.	3. KV.	4. KV.	ÅRET	1. KV.	2. KV.	3. KV.	4. KV.	ÅRET	
..	0-9
..	EX 793
105	101	100	96	100	96	107	122			0-9
93	101	101	96	98	99	99	97			0-1
112	112	112	108	111	105	106	110			2,4
113	102	98	92	101	95	118	152			3
101	101	101	101	101	98	100	100			5-9
102	103	102	101	102	99	101	103			0-9
94	102	102	96	98	99	99	97			0
134	127	132	123	129	136	145	139			02
91	101	100	94	96	98	99	97			03
85	94	93	85	89	86	90	88			034
110	123	127	129	121	146	136	135			035
94	94	94	89	93	96	95	91			037
108	107	108	103	106	94	86	88			08
96	94	101	138	103	99	83	78			1
108	108	108	104	107	103	106	109			2
115	111	114	108	113	76	86	80			21
111	110	111	109	110	113	112	111			24
95	97	98	94	96	98	100	110			25
84	73	88	59	74	63	57	67			26
154	148	148	149	150	157	150	148			27
95	95	81	78	87	82	81	90			28
113	102	98	92	101	95	118	152			3
113	101	98	88	100	91	123	166			33
111	99	97	86	99	91	123	168			333
128	117	112	105	117	95	125	157			334
125	123	111	113	118	118	111	115			34
162	207	117	224	170	223	153	173			35
152	156	162	154	155	129	110	121			4
156	162	185	151	161	133	94	142			41
149	153	157	156	153	126	130	108			43
96	97	96	96	96	91	95	95			5
82	78	75	78	78	74	76	77			51
67	62	57	56	60	49	53	59			511
120	120	122	123	121	120	116	116			52
119	121	124	122	121	117	112	112			522
109	104	103	116	107	115	114	113			53
121	120	126	132	125	136	152	140			55
104	120	120	106	112	110	109	121			56
85	82	82	84	83	79	75	82			57
79	75	74	73	75	62	60	76			571
101	102	104	99	101	101	95	97			58
110	100	96	96	100	80	115	85			59
97	96	96	93	95	91	90	93			6
75	65	81	57	68	81	73	82			61
148	148	156	159	153	152	142	138			62
130	131	131	132	131	130	126	126			63
98	101	104	105	102	102	101	98			64
95	99	103	104	100	101	99	96			641
100	98	102	100	100	105	103	99			65
101	105	103	107	104	106	108	100			66
110	113	110	107	110	104	100	100			67
123	123	120	117	121	110	106	108			671
107	110	107	107	108	105	97	93			673
99	109	115	106	107	110	103	102			674
97	96	100	91	96	93	89	89			676
95	101	98	102	98	101	95	96			679
95	93	90	86	91	83	84	91			68
84	84	83	81	83	78	78	82			682
62	60	52	47	55	51	58	69			683
99	97	95	93	96	87	86	92			684
111	110	110	102	108	104	108	116			686
76	76	77	79	77	82	74	78			69
109	107	110	109	109	108	114	109			7
165	143	154	163	156	105	201	105			71
202	201	204	188	199	212	204	246			72
..			752
97	94	104	98	98	80	90	79			76
97	95	105	98	99	79	90	79			764
106	109	107	102	106	103	116	108			77
113	116	122	124	119	127	131	132			78
117	124	123	130	124	121	123	118			8
117	117	116	114	116	119	118	117			82
89	85	92	92	90	88	93	94			84
137	175	165	219	171	149	157	143			87
114	115	112	108	112	116	117	114			89

TABELL 5. IMPORT . VARESEKTORER OG HOVEDGRUPPER ETTER SITC. MILL. KR
IMPORTS BY SECTIONS AND DIVISIONS OF THE SITC. MILLION KR

VARESEKTORER OG HOVEDGRUPPER	NOVEMBER		JANUAR-NOVEMBER		PROSENTANDEL TOTAL	
	1998	1999	1998	1999	1998	1999
I ALT	23 923,6	23 837,6	257 585,6	238 276,7	100,0	100,0
AV DETTE						
0,1 MATVARER, DRIKKEVARER, TOBAKK	1 437,6	1 577,7	15 394,4	15 789,3	6,0	6,6
2,4 RÅVARER, UNNTATT BRENSLSSTOFFER	1 203,5	1 854,9	17 529,0	16 316,1	6,8	6,8
3 BRENSLSSTOFFER	626,5	735,7	6 803,0	7 582,7	2,6	3,2
5-9 BEARBEIDDE VARER, UNNTATT MATVARER, DRIKKEVARER, TOBAKK	20 656,1	19 669,3	217 859,3	198 588,6	84,6	83,3
5-9 BEARBEIDDE VARER, UNNTATT MATVARER, DRIKKEVARER, TOBAKK, SKIP OG OLJEPLATTFORMER	20 201,5	19 161,5	203 501,6	189 762,5	79,0	79,6
0 MATVARER OG LEVENDE DYR	1 244,2	1 354,4	13 816,4	13 904,3	5,4	5,8
00 LEVENDE DYR, UTENOM DE SOM ER GRUPPERT UNDER HOVEDGRUPPE 03	10,6	7,1	65,1	63,1	0,0	0,0
01 KJØTT OG KJØTTVARER	19,2	31,2	201,8	216,4	0,1	0,1
02 MEIERIVARER OG EGG	17,6	19,1	229,0	242,6	0,1	0,1
03 FISK (IKKE Sjøpattedyr), KREPSDYR OG BLØTDYR OG VARER DERAV	226,9	270,5	3 374,8	3 185,5	1,3	1,3
04 KORN OG KORNVARER	136,5	193,0	1 511,1	1 690,5	0,6	0,7
05 GRØNNSAKER OG FRUKT	331,0	352,9	3 256,7	3 457,4	1,3	1,5
06 SUKKER, SUKKERVARER OG HONNING	101,1	94,4	946,7	865,3	0,4	0,4
07 KAFFE, TE, KAKAO, KRYDDERIER OG VARER DERAV	184,3	176,4	1 853,6	1 665,6	0,7	0,7
08 DYREFOR (UNNTATT UMALT KORN)	133,9	105,3	1 455,3	1 532,8	0,6	0,6
09 FORSKJELLIGE MATVARER	83,2	104,7	922,1	985,1	0,4	0,4
1 DRIKKEVARER OG TOBAKK	193,3	223,2	1 578,0	1 885,0	0,6	0,8
11 DRIKKEVARER	147,6	181,0	1 142,2	1 442,9	0,4	0,6
12 TOBAKK OG TOBAKKSVARER	45,7	42,3	435,8	442,0	0,2	0,2
2 RÅVARER, IKKE SPISELIGE, UNNTATT BRENSLSSTOFFER	1 097,3	1 753,7	16 321,1	15 438,3	6,3	6,5
21 HUDER, SKINN OG PELSSKINN, RÅ	3,8	2,0	116,7	65,8	0,0	0,0
22 OLJEFRØ OG OLJEHOLDIGE FRUKTER	81,8	62,8	712,2	695,8	0,3	0,3
23 RÅGUMMI (HERUNDER SYNTETISK OG REGENERERT)	5,5	4,0	67,1	64,3	0,0	0,0
24 TØMMER, TRELAST OG KORK	282,6	289,9	3 757,2	3 239,3	1,5	1,4
25 PAPIRMASSE OG PAPIRAVFALL	25,7	63,7	376,8	479,3	0,1	0,2
26 TEKSTILFIBRER OG AVFALL DERAV (IKKE SPUNNET ELLER VEVD)	14,9	11,0	122,3	113,5	0,0	0,0
27 RÅ GJØDNINGSTOFFER OG RÅ MINERALER, I.E.N., UNNT. GJØDSEL U.HGR.56	126,5	135,8	1 512,5	1 499,9	0,6	0,6
28 MALMER OG AVFALL AV METALL	457,9	1 075,7	8 681,1	8 296,8	3,4	3,5
29 ANIMALSKE OG VEGETABILSKE RÅVARER, I.E.N.	98,7	108,9	975,2	983,6	0,4	0,4
3 BRENSLSSTOFFER, SMØRELJER, ELEKTRISK STRØM M.V.	626,5	735,7	6 803,0	7 582,7	2,6	3,2
32 KULL, KOKS OG BRIKETTER	76,7	76,6	994,1	899,9	0,4	0,4
33 MINERALOLJE OG MINERALOLJEPRODUKTER	383,1	524,1	4 654,5	5 621,7	1,8	2,4
HERAV RÅOLJE	86,4	172,6	1 221,3	1 915,9	0,5	0,8
34 GASS, NATURLIG OG TILVIRKET	31,9	99,8	289,8	370,3	0,1	0,2
35 ELEKTRISK STRØM	134,8	35,2	864,6	690,8	0,3	0,3
4 ANIMALSKE OG VEGETABILSKE OLJER OG FETT	106,2	101,2	1 207,8	877,8	0,5	0,4
41 ANIMALSKE OLJER OG FETT	58,6	70,3	826,7	599,3	0,3	0,3
42 FETE VEGETABILSKE OLJER OG FETTSTOFFER, RÅ RENSEDE EL. FRAKSJONERTE.	43,2	25,4	320,5	220,4	0,1	0,1
43 BEARBEIDDE ANIMALSKE OG VEGETABILSKE OLJER, FETT OG VOKS	4,4	5,4	60,6	58,1	0,0	0,0
5 KJEMISKE PRODUKTER	2 173,4	2 233,1	22 212,5	22 125,6	8,6	9,3
51 ORGANISKE KJEMISKE PRODUKTER	256,4	297,5	2 905,5	2 803,4	1,1	1,2
52 UORGANISKE KJEMISKE PRODUKTER	262,9	171,5	1 683,8	1 615,4	0,7	0,7
53 FARVE- OG GARVESTOFFER	156,0	179,5	2 048,2	2 069,3	0,8	0,9
54 MEDISINSKE OG FARMASØYISKE PRODUKTER	448,8	492,4	4 702,8	5 044,7	1,8	2,1
55 FLYKTIGE OLJER, PARFYMESTOFFER, TOALETT-, RENGJØRINGS- OG PUSSEMIDL.	285,1	295,9	2 996,9	2 970,8	1,2	1,2
56 KUNSTGJØDSEL	90,4	55,8	837,7	726,7	0,3	0,3
57 PLASTRÅSTOFFER	228,6	244,5	2 418,2	2 317,1	0,9	1,0
58 PLAST, HALVFABRIKATA	184,7	189,2	1 960,7	1 871,9	0,8	0,8
59 KJEMISKE PRODUKTER, I.E.N.	260,4	306,9	2 658,7	2 706,3	1,0	1,1
6 BEARBEIDDE VARER GRUPPERT HOVEDSAKELIG ETTER MATERIALE	4 227,3	3 860,9	44 168,1	38 024,0	17,1	16,0
61 LÆR, LÆRVARER OG BEREDTE PELSSKINN	42,7	37,7	332,0	291,4	0,1	0,1
62 VARER AV GUMMI, I.E.N.	220,1	190,6	2 207,0	2 068,1	0,9	0,9
63 VARER AV TRE OG KORK (UNNTATT MØBLER)	220,1	248,7	2 254,6	2 233,5	0,9	0,9
64 PAPIR OG PAPP, VARER AV PAPIRMASSE, PAPIR OG PAPP	571,6	619,4	5 847,7	5 862,7	2,3	2,5
65 TEKSTILGARN, TEKSTILSTOFFER, TEKSTILVARER, I.E.N., O.L. PRODUKTER	414,5	402,5	4 265,6	3 924,8	1,7	1,6
66 VARER AV IKKE-METALLISKE MINERALER, I.E.N.	363,7	383,6	3 561,5	3 362,8	1,4	1,4
67 JERN OG STÅL	959,7	658,7	11 323,0	6 785,2	4,4	2,8
68 METALLER, UNNTATT JERN OG STÅL	342,2	546,1	3 905,9	4 194,3	1,5	1,8
69 VARER AV METALLER, I.E.N.	1 029,6	773,7	10 470,8	9 301,2	4,1	3,9
7 MASKINER OG TRANSPORTMIDLER	10 330,7	9 423,5	111 853,3	97 936,9	43,4	41,1
71 KRAFTMASKINER OG -UTSTYR	457,8	423,6	5 040,3	4 155,3	2,0	1,7
72 MASKINER FOR SPEIELLE INDUSTRIER	1 180,0	963,2	11 313,7	9 849,8	4,4	4,1
73 METALLBEARBEIDINGSMASKINER	157,0	98,3	1 401,0	1 065,5	0,5	0,4
74 ANDRE INDUSTRIEMASKINER OG -UTSTYR, I.E.N.	1 442,4	1 203,3	15 297,6	14 080,0	5,9	5,9
75 KONTORMASKINER OG AUTOMATISK DATABEHANDLINGSUTSTYR	1 344,0	1 289,1	12 215,8	12 408,3	4,7	5,2
76 TELEKOMMUNIKASJONSAPPARATER OG UTSTYR FOR OPPTAK OG GJENGIV. AV LYD	959,1	1 005,1	9 017,1	9 157,7	3,5	3,8
77 ELEKTRISKE MASKINER, APPARATER OG DELER, I.E.N.	1 344,9	1 324,5	13 452,3	12 604,2	5,2	5,3
78 KJØRETØYER FOR VEG	1 942,4	2 261,7	23 429,0	20 167,2	9,1	8,5
79 ANDRE TRANSPORTMIDLER INKL. SKIP	1 503,1	854,8	20 686,5	14 448,8	8,0	6,1
SKIP OG BÅTER	454,5	507,8	10 648,0	7 104,4	4,1	3,0
NYBYGDE	129,2	175,0	4 226,2	4 807,7	1,6	2,0
ELDRE	325,4	332,8	6 421,8	2 296,7	2,5	1,0
OLJEPLATTFORMER	-	-	3 709,7	1 721,7	1,4	0,7
8 FORSKJELLIGE FERDIGE VARER	3 881,6	4 103,9	39 229,7	40 113,3	15,2	16,8
81 PREFABRIKERT BYGNINGER; SANITÆR-, VARME- OG LYSUTSTYR, I.E.N.	230,9	246,2	1 889,5	1 808,7	0,7	0,8
82 MØBLER OG DELER DERTIL	546,1	556,2	5 218,8	5 110,1	2,0	2,1
83 REISEEFFEKTER, VESKER O.L.	53,4	62,3	576,7	586,7	0,2	0,2
84 KLÆR OG TILBEHØR TIL KLÆR	832,9	796,2	10 200,7	10 182,8	4,0	4,3
85 FOTTØY	128,8	130,6	2 009,1	2 027,6	0,8	0,9
87 VITENSKAPELIGE OG TEKNISKE INSTRUMENTER OG APPARATER, I.E.N.	419,5	459,4	4 337,6	4 328,3	1,7	1,8
88 FOTOGRAFISKE OG OPTISKE ARTIKLER, I.E.N.; UR	220,6	240,6	2 087,4	2 203,3	0,8	0,9
89 FORSKJELLIGE FERDIGE VARER, I.E.N.	1 449,4	1 612,4	12 909,9	13 865,8	5,0	5,8
9 VARER OG TRANSAKSJONER, IKKE GRUPPERT ANDRE STEDER I SITC	43,0	47,9	395,7	388,7	0,2	0,2

TABELL 6. EKSPORT . VARESEKTORER OG HOVEDGRUPPER ETTER SITC. MILL. KR
 EXPORTS BY SECTIONS AND DIVISIONS OF THE SITC. MILLION KR

VARESEKTORER OG HOVEDGRUPPER	NOVEMBER		JANUAR-NOVEMBER		PROSENTANDEL TOTAL	
	1998	1999	1998	1999	1998	1999
I ALT	24 311,9	37 833,6	281 045,6	312 595,7	100,0	100,0
AV DETTE						
0,1 MATVARER, DRIKKEVARER, TOBAKK	2 822,9	3 303,6	27 388,4	28 904,9	9,7	9,2
2,4 RÅVARER, UNNTATT BRENSLSSTOFFER	658,4	787,6	7 836,9	7 609,2	2,8	2,4
3 BRENSLSSTOFFER	9 876,7	21 900,7	122 297,2	154 983,2	43,5	49,6
5-9 BEARBEIDDE VARER, UNNTATT MATVARER, DRIKKEVARER, TOBAKK	10 953,8	11 841,7	123 523,1	121 098,3	44,0	38,7
5-9 BEARBEIDDE VARER, UNNTATT MATVARER, DRIKKEVARER, TOBAKK, SKIP OG OLJEPLATTFORMER	10 694,8	11 357,2	116 084,8	116 045,0	41,3	37,1
0 MATVARER OG LEVENDE DYR	2 802,9	3 282,1	27 152,0	28 671,2	9,7	9,2
00 LEVENDE DYR, UTENOM DE SOM ER GRUPPERT UNDER HOVEDGRUPPE 03	0,8	1,4	10,1	13,0	0,0	0,0
01 KJØTT OG KJØTTVARER	9,6	14,2	70,5	154,7	0,0	0,0
02 MEIERIVARER OG EGG	46,3	55,1	600,1	613,6	0,2	0,2
03 FISK (IKKE SJØPATTEDYR), KREPSDYR OG BLØTDYR OG VARER DERAV	2 520,9	3 047,0	24 139,0	25 799,0	8,6	8,3
04 KORN OG KORNVARER	15,5	10,3	209,6	154,5	0,1	0,0
05 GRØNNSAKER OG FRUKT	3,7	8,3	87,3	95,9	0,0	0,0
06 SUKKER, SUKKERVARER OG HONNING	9,3	7,3	90,4	90,1	0,0	0,0
07 KAFFE, TE, KAKAO, KRYDDERTER OG VARER DERAV	33,9	30,2	249,0	309,9	0,1	0,1
08 DYREFOR (UNNTATT UMLT KORN)	144,4	91,6	1 455,9	1 240,4	0,5	0,4
09 FORSKJELLIGE MATVARER	20,4	16,8	240,0	200,0	0,1	0,1
1 DRIKKEVARER OG TOBAKK	20,1	21,5	236,5	233,8	0,1	0,1
11 DRIKKEVARER	14,9	15,7	162,1	165,2	0,1	0,1
12 TOBAKK OG TOBAKKSVARER	5,2	5,8	74,4	68,6	0,0	0,0
2 RÅVARER, IKKE SPISELIGE, UNNTATT BRENSLSSTOFFER	590,1	698,8	6 960,0	6 839,0	2,5	2,2
21 HUDER, SKINN OG PELSSKINN, RÅ	24,9	26,3	763,5	435,4	0,3	0,1
22 OLJEFRØ OG OLJEHOLDIGE FRUKTER	0,0	0,0	1,1	1,0	-	-
23 RÅGUMMI (HERUNDER SYNTETISK OG REGENERERT)	0,3	0,4	1,5	2,1	0,0	0,0
24 TØMMER, TRELAST OG KORK	136,2	159,3	1 156,1	1 287,2	0,4	0,4
25 PAPIRMASSE OG PAPIRAV FALL	129,9	230,1	1 957,1	2 168,6	0,7	0,7
26 TEKSTILFIBRER OG AVFALL DERAV (IKKE SPUNNET ELLER VEVD)	6,6	5,9	66,1	60,9	0,0	0,0
27 RÅ GJØDNINGSSTOFFER OG RÅ MINERALER, I.E.N., UNNT. GJØDSEL U.HGR.56	208,0	194,2	2 223,9	2 152,1	0,8	0,7
28 MALMER OG AVFALL AV METALL	72,3	68,7	589,1	569,4	0,2	0,2
29 ANIMALSKE OG VEGETABILSKE RÅVARER, I.E.N.	11,9	13,9	201,6	162,1	0,1	0,1
3 BRENSLSSTOFFER, SMØREOLJER, ELEKTRISK STRØM M.V.	9 876,7	21 900,7	122 297,2	154 983,2	43,5	49,6
32 KULL, KOKS OG BRIKETTER	2,1	2,2	127,4	60,1	0,0	0,0
33 MINERALOLJE OG MINERALOLJEPRODUKTER	7 360,5	18 573,9	94 863,2	125 281,0	33,8	40,1
HERAV RÅOLJE	6 612,8	17 126,2	84 939,1	114 215,4	30,2	36,5
34 GASS, NATURLIG OG TILVIRKET	2 476,3	3 231,6	26 918,2	28 835,1	9,6	9,2
HERAV NATURGASS	2 303,7	2 903,7	24 558,0	26 129,8	8,7	8,4
35 ELEKTRISK STRØM	37,7	93,1	388,3	807,0	0,1	0,3
4 ANIMALSKE OG VEGETABILSKE OLJER OG FETT	68,4	88,8	876,9	770,2	0,3	0,2
41 ANIMALSKE OLJER OG FETT	24,6	18,4	292,3	251,2	0,1	0,1
42 FETE VEGETABILSKE OLJER OG FETTSTOFFER, RÅ RENSEDE EL. FRAKSJONERTE.	1,4	3,2	26,7	38,9	0,0	0,0
43 BEARBEIDDE ANIMALSKE OG VEGETABILSKE OLJER, FETT OG VOKS	42,4	67,2	557,9	480,2	0,2	0,2
5 KJEMISKE PRODUKTER	1 826,4	2 293,4	20 055,7	20 528,7	7,1	6,6
51 ORGANISKE KJEMISKE PRODUKTER	274,7	500,8	3 585,5	3 983,8	1,3	1,3
52 UORGANISKE KJEMISKE PRODUKTER	280,8	309,4	2 889,2	2 997,7	1,0	1,0
53 FARGE- OG GARVESTOFFER	70,6	87,6	955,0	886,2	0,3	0,3
54 MEDISINSKE OG FARMASØYTISKE PRODUKTER	166,5	170,0	1 561,0	1 601,7	0,6	0,5
55 FLYKTIGE OLJER, PARFYMESTOFFER, TOALETT-, RENGJØRINGS- OG PUSSEMIDL.	65,4	85,2	665,9	877,8	0,2	0,3
56 KUNSTGJØDSEL	291,1	390,1	2 746,2	2 700,8	1,0	0,9
57 PLASTRÅSTOFFER	315,5	369,9	3 714,1	3 489,4	1,3	1,1
58 PLAST, HALVFABRIKATA	91,9	93,8	952,0	915,4	0,3	0,3
59 KJEMISKE PRODUKTER, I.E.N.	270,0	286,6	2 986,8	3 075,9	1,1	1,0
6 BEARBEIDDE VARER GRUPPERT HOVEDSAKELIG ETTER MATERIALE	4 292,1	4 861,5	49 351,0	47 731,9	17,6	15,3
61 LÆR, LÆRVARER OG BEREDTE PELSSKINN	16,0	15,6	171,4	183,5	0,1	0,1
62 VARER AV GUMMI, I.E.N.	32,5	27,0	440,9	280,5	0,2	0,1
63 VARER AV TRE OG KORK (UNNTATT MØBLER)	151,8	180,6	1 489,9	1 731,8	0,5	0,6
64 PAPIR OG PAPP, VARER AV PAPIRMASSE, PAPIR OG PAPP	826,4	865,7	9 068,4	8 893,2	3,2	2,8
65 TEKSTILGARN, TEKSTILSTOFFER, TEKSTILVARER, I.E.N., O.L. PRODUKTER	134,5	141,8	1 247,2	1 361,9	0,4	0,4
66 VARER AV IKKE-METALLISKE MINERALER, I.E.N.	113,5	112,0	1 230,8	1 300,3	0,4	0,4
67 JERN OG STÅL	742,9	746,3	9 121,8	7 941,7	3,2	2,5
68 METALLER, UNNTATT JERN OG STÅL	1 948,4	2 423,6	23 137,4	22 603,6	8,2	7,2
69 VARER AV METALLER, I.E.N.	326,0	348,9	3 463,2	3 435,4	1,2	1,1
7 MASKINER OG TRANSPORTMIDLER	3 643,8	3 508,7	43 114,4	41 030,1	15,3	13,1
71 KRAFTMASKINER OG -UTSTYR	305,9	212,1	3 092,3	2 938,5	1,1	0,9
72 MASKINER FOR SPEIELLE INDUSTRIER	455,2	380,6	5 507,3	5 386,0	2,0	1,7
73 METALLBEARBEIDINGSMASKINER	13,2	17,2	190,5	236,6	0,1	0,1
74 ANDRE INDUSTRIEMASKINER OG -UTSTYR, I.E.N.	671,1	594,8	6 819,1	7 088,5	2,4	2,3
75 KONTORMASKINER OG AUTOMATISK DATABEHANDLINGSUTSTYR	338,6	339,7	3 112,3	3 562,4	1,1	1,1
76 TELEKOMMUNIKASJONSAPPARATER OG UTSTYR FOR OPPTAK OG GJENGIV. AV LYD	571,1	500,0	4 709,7	4 455,0	1,7	1,4
77 ELEKTRISKE MASKINER, APPARATER OG DELER, I.E.N.	552,9	529,1	5 267,5	5 437,0	1,9	1,7
78 KJØRETØYER FOR VEG	332,5	356,5	3 663,9	3 872,2	1,3	1,2
79 ANDRE TRANSPORTMIDLER INKL. SKIP	403,2	578,7	10 751,9	8 053,8	3,8	2,6
SKIP OG BÅTER	259,0	484,5	7 063,9	5 053,4	2,5	1,6
NYBYGDE	149,5	-	4 641,2	2 740,3	1,7	0,9
ELDRE	109,5	484,5	2 422,8	2 313,0	0,9	0,7
OLJEPLATTFORMER	-	-	374,4	-	0,1	-
8 FORSKJELLIGE FERDIGE VARER	1 150,5	1 152,4	10 622,7	11 549,0	3,8	3,7
81 PREFABRIKERT BYGNINGER; SANITÆR-, VARME- OG LYSUTSTYR, I.E.N.	95,6	103,7	816,9	920,3	0,3	0,3
82 MØBLER OG DELER DERTIL	268,2	271,5	2 328,8	2 464,7	0,8	0,8
83 REISEEFFEKTER, VESKER O.L.	2,1	2,0	25,0	22,0	0,0	0,0
84 KLÆR OG TILBEHØR TIL KLÆR	69,5	72,7	676,8	655,7	0,2	0,2
85 FOTTØY	7,0	7,4	99,7	89,5	0,0	0,0
87 VITENSKAPELIGE OG TEKNISKE INSTRUMENTER OG APPARATER, I.E.N.	334,0	298,2	3 087,7	3 229,1	1,1	1,0
88 FOTOGRAFISKE OG OPTISKE ARTIKLER, I.E.N.; UR	14,7	28,0	209,5	221,3	0,1	0,1
89 FORSKJELLIGE FERDIGE VARER, I.E.N.	359,3	368,8	3 378,0	3 946,3	1,2	1,3
9 VARER OG TRANSAKSJONER, IKKE GRUPPERT ANDRE STEDER I SITC	41,1	25,7	379,4	258,7	0,1	0,1

TABELL 7. IMPORT OG EKSPORT. GRUPPER ETTER SITC IMPORTS AND EXPORTS, BY GROUPS OF THE SITC

GRUPPER	IMPORT				EKSPORT			
	JANUAR-NOVEMBER 1998		JANUAR-NOVEMBER 1999		JANUAR-NOVEMBER 1998		JANUAR-NOVEMBER 1999	
	TONN	MILL. KR	TONN	MILL. KR	TONN	MILL. KR	TONN	MILL. KR
I ALT.....	..	257585,6	..	238276,7	..	281045,6	..	312595,7
001 LEVENDE DYR (UTENOM DE SOM ER GRUPPERT UNDER H.GR. 03)	65,1	..	63,1	..	10,1	..	13,0
011 STORFEKJØTT, FERSKT, KJØLT ELLER FRYST	2889	103,4	2816	96,2	1478	10,9	7711	44,4
012 ANNET KJØTT OG SPISELIG SLAKTEAVFALL, FERSKT, KJØLT ELLER FRYST	2846	74,5	3352	89,2	1664	17,9	12950	65,4
016 KJØTT OG SPISELIG SLAKTEAVFALL, SALTET, I SALTLAKE, TØRKET ELLER RØYKT; SPISELIG MEL AV KJØTT ELLER SLAKTEAVFALL	221	9,5	172	8,7	127	4,2	99	3,9
017 KJØTT OG SPISELIG SLAKTEAVFALL, TILBEREDT ELLER KONSERVERT	364	14,4	378	22,4	1037	37,5	827	41,0
022 MELK OG FLØTE OG MELKEPRODUKTER (UNNTATT SMØR ELLER OST)	3674	71,8	4042	78,4	1688	25,2	2485	38,1
023 SMØR OG ANNET FETT SAMT OLJER FREMSTILT AV MELK	58	1,0	163	2,5	1895	25,4	4325	41,5
024 OST OG OSTEMASSE	2623	140,1	2793	147,9	24472	541,1	20964	525,7
025 EGG	1340	16,1	648	13,8	1594	8,4	1251	8,3
034 FISK, FERSK, KJØLT ELLER FRYST	279666	2452,1	285934	2322,3	1230968	16942,9	1352242	18887,4
035 FISK, TØRKET, SALTET, ELLER I SALTLAKE; RØYKT; MEL OG PELLETER AV FISK, EGNET TIL MENNESKEFØDE	5718	170,8	4307	142,5	154443	5398,6	124180	5055,0
036 KREPSDYR OG BLØTDDYR, FERSK, KJØLTE, FRYSTE MEL OG PELLETER AV KREPSDYR OG BLØTDDYR; EGNET TIL MENNESKEFØDE	22090	388,7	21245	383,6	10722	274,3	18840	390,3
037 FISK, KREPSDYR OG BLØTDDYR, TILBEREDT ELLER KONSERVERT, I.E.N.	13747	363,2	12280	337,0	44098	1523,2	40983	1466,3
041 HVETE, UMALT	144381	158,2	321597	334,1	1	0,0	2288	3,4
042 RIS	15091	78,0	14349	75,3	178	1,4	99	1,0
043 BYGG, UMALT	101904	69,7	16248	11,9	140	0,6	222	0,9
044 MAIS, UMALT	53385	54,7	47207	48,1	6	0,0	38	0,3
045 ANNET KORN, UMALT	87284	72,7	56507	41,8	8	0,0	20	0,2
046 HVETEMEL OG BLANDINGSMEL AV HVETE OG RUG	2423	7,4	2202	6,5	57	0,5	91	0,4
047 ANNET KORN, GROVMALT OG FINMALT	3473	10,3	9931	26,4	30	0,4	23	0,3
048 KORNPRODUKTER OG MEL- ELLER STIVELSE- PRODUKTER AV FRUKT ELLER GRØNNSAKER	102925	1060,2	95902	1146,3	11440	206,6	8691	148,0
054 GRØNNSAKER, FRISKE, KJØLTE, FRYSTE ELLER MIDL. KONSERVETER; RØTTER, KNOLLER OG GRØNNSAKPROD. I.E.N., FRISKE ELLER TØRKEDE	96531	768,7	113797	838,4	1159	4,8	715	6,7
056 GRØNNSAKER, RØTTER OG KNOLLER, TILBEREDETE EL. KONSERVETER, I.E.N.	35700	333,7	38626	364,4	2406	52,8	1311	23,9
057 FRUKTER OG NØTTER, FRISKE ELLER TØRKEDE	202411	1560,9	216169	1607,0	540	11,4	1559	31,0
058 FRUKTER, TILBEREDT ELLER KONSERVERT	24563	301,9	25927	308,5	808	12,4	2165	31,2
059 FRUKT- OG GRØNNSAKSAFTER (HERU. DRUEMOST) UGJÆREDE OG ALKOHOLFRIE, OGSÅ TILSATT	25735	291,6	25853	339,1	1838	5,8	941	3,1
061 SUKKER, MELASSE OG HONNING	259470	539,8	217678	441,6	485	8,5	826	7,3
062 SUKKERVARER	15492	406,9	15971	423,7	3265	81,9	3342	82,8
071 KAFFE OG KAFFEESTATNINGER	38048	1019,8	41678	828,0	195	8,9	219	8,1
072 KAKAO OG VARER DERAV	6516	146,8	6899	141,3	1	0,0	9	0,1
073 SJOKOLADE O. A. NÆRINGSMIDL. SOM INNEH. KAKAO. 074 TE OG MATE	15758	528,0	15253	527,9	7439	237,9	9507	298,2
075 KRYDDERIER	1155	85,0	1038	91,7	18	0,9	27	0,3
081 DYREFOR (UNNTATT UMALT KORN)	1935	74,0	1979	76,8	37	1,3	49	3,1
082 MARGARIN OG MATFETT	302923	1455,3	340920	1532,8	313495	1455,9	345440	1840,4
091 TILBEREDETE MATVARER I.E.N.	7656	75,9	9507	88,4	2483	21,9	2907	26,5
098 ALKOHOLFRIE DRIKKEVARER I.E.N.	26268	846,2	27713	896,7	15092	218,1	9526	173,4
111 ALKOHOLHOLDIGE DRIKKEVARER	64,6	..	183,4	..	87,0	..	59,5
112 ALKOHOLHOLDIGE DRIKKEVARER	50753	1077,6	63056	1259,5	3151	75,0	5508	105,7
121 TOBAKK, UBEARBEIDT, AVFALL AV TOBAKK	7901	202,8	6056	174,6	932	9,1	325	2,9
122 TOBAKK, BEARBEIDT	1555	233,0	1618	267,4	2633	65,2	3237	65,7
211 HUDER OG SKINN (UNNTATT PELSSKINN), RÅ	3611	65,6	2438	39,6	10687	188,7	11709	172,6
212 PELSSKINN, RÅ (INKL. KUTT)	51,2	..	26,2	..	574,8	..	262,8
222 OLJEHOLDIGE FRØ OG FRUKTER TIL UTVINNING AV BLØTE VEGETABILISKE OLJER	298978	654,7	352112	649,2	81	1,1	47	0,8
223 OLJEHOLDIGE FRØ OG FRUKTER TIL UTVINNING AV ANDRE VEGETABILISKE OLJER	21178	57,5	17038	46,6	4	0,0	38	0,2
231 NATURGUMMI, BALATA, GUTTAPERKA O.L. NATURLIG GUMMI, UBEARBEIDT ELLER I FORM AV PLATER, DUK, BÅND	647	6,5	259	2,9	3	0,2	25	0,5
232 SYNTETISK GUMMI OG FAKTIS FRAMSTILT AV OLJER, UBEARBEIDT ELLER I FORM AV PLATER, DUK, BÅND; BLANDINGER AV PRODUKTER UNDER GR. 231	6469	60,6	8047	61,4	424	1,3	438	1,6
244 NATURLIG KORK, RÅ ELLER AVFALL	13	0,7	10	0,3	36	0,2	0	0,0
245 VED TIL BRENSSEL; TREKULL	111,2	..	80,3	..	3,1	..	0,3
246 TRE I FORM AV FLISER ELLER SPON OG AVFALL	776482	199,4	674033	167,3	163842	27,8	186115	30,1
247 RUNDØMMER EL. GROVT TILHOGD TØMMER,KUB.M.F.M. 248 SKÅRET EL. HØVL. TRELAST; JERNB.SVILLER AV TRE	3275106	1320,9	2766960	1091,7	428326	163,9	509095	185,6
251 PAPIRMASSE OG PAPIRAVFALL	2124,9	..	1899,7	..	961,2	..	1073,1
261 SILKE	376,8	..	479,3	..	1957,1	..	2168,6
263 BOMULL	0	0,0	0	0,0	0	0,0	-	-
264 JUTE OG ANDRE TEKSTILFIBRER AV BAST, I.E.N. ..	557	8,6	402	6,5	30	0,9	71	1,5
265 VEGETABILISKE TEKSTILFIBRER, UNNTATT AV BOMULL OG JUTE	14	0,6	27	0,4	0	0,0	-	-
266 SYNTETISKE FIBRER FOR SPINNING	291	1,9	551	3,5	0	0,0	0	0,1
267 KUNSTIGE FIBRER FOR SPINNING OG AVFALL AV KUNSTIGE FIBRER	3317	45,1	3599	47,0	19	0,3	3	0,2
268 ULL OG ANDRE DYREHÅR (HERUNDER ULLTOPS)	1142	14,0	758	10,8	307	4,9	203	3,2
269 BRUKTE KLAR OG ANDRE BRUKTE TEKSTILV.; FILLER 272 RÅ GJØDNINGSTOFFER (UNNT. DE SOM HØRER UNDER H.GR. 56)	1294	41,2	1175	35,1	2572	29,7	3285	28,4
273 STEIN, SAND OG GRUS	1294	10,8	1313	10,3	6305	30,2	7191	27,6
274 SVØVEL OG URØSTET SVØVELKIS	566002	290,8	611497	331,6	813	13,6	4510	19,2
277 NATURLIGE SLIPESTOFFER; INDUSTRIDIAMANTER ..	823510	226,2	737209	212,6	12077965	1235,6	11155089	1211,2
278 ANDRE RÅ MINERALER	228932	54,1	188054	44,1	30	0,0	100	0,0
281 JERNMALM OG KONSENTRATER	9,0	..	6,3	..	0,0	..	0,3
..	2013004	932,5	2011900	905,3	1103639	974,6	963394	921,3
..	466910	98,7	219936	52,5	110682	22,6	53974	4,8

TABELL 7. IMPORT OG EKSPORT. GRUPPER ETTER SITC IMPORTS AND EXPORTS, BY GROUPS OF THE SITC (FORTS.)

GRUPPER	IMPORT				EKSPORT			
	JANUAR-NOVEMBER 1998		JANUAR-NOVEMBER 1999		JANUAR-NOVEMBER 1998		JANUAR-NOVEMBER 1999	
	TONN	MILL. KR	TONN	MILL. KR	TONN	MILL. KR	TONN	MILL. KR
282 AVFALL OG SKRAP AV JERN ELLER STÅL; BLOKKER FREMSTILT AV JERN- ELLER STÅLSKRAP	322347	284,5	313228	208,7	111094	98,5	128899	119,3
283 KOPPERMALM OG KONSENTRATER; KOPPERMATTE OG SEMENTKOPPER	5	0,8	26	0,6	14826	22,0	-	-
284 NIKKELMALM OG -KONSENTRATER; NIKKELMATTE, NIKKELOKSID, SINTERE O.A. MELLOMPRODUKTER ...	122416	3448,1	136145	3596,5	29360	55,1	24006	66,1
285 ALUMINIUMMALM OG KONSENTRATER (CHERU. ALUMINIUMOKSYD)	1727269	2563,0	1776624	2333,4	2102	0,6	7305	1,9
286 MALMER OG KONSENTRATER AV URAN ELLER TORIUM ..	-	-	-	-	-	-	-	-
287 MALMER OG KONSENTRATER AV UEDLE METALLER I.E.N	..	1220,1	..	1093,1	..	159,1	..	155,3
288 AVFALL OG SKRAP AV IKKE-JERNH. UEDLE METALLER.	314642	943,0	402365	889,9	42398	205,5	46113	178,4
289 MALMER OG KONSENTRATER AV EDLE METALLER, SAHT AVFALL, SKRAP OG OPPSOP (UNNTATT GULL)	123,0	..	122,1	..	25,6	..	43,7
291 ANIMALSKE RÅVARER, I.E.N.	39747	115,6	39246	115,2	118432	155,2	90877	108,2
292 VEGETABILISKE RÅVARER, I.E.N.	859,6	..	868,4	..	46,5	..	53,9
321 KULL, OGSÅ PULVERISERT, MEN IKKE AGGLOMERERT .	811589	517,3	730129	482,6	289493	113,7	15324	33,2
322 BRIKETTER, BRUNKULL OG TORV	67098	38,9	113611	47,8	20154	8,2	39559	20,9
325 KOKS OG HALVKOKS AV STEINKULL, BRUNKULL ELLER TORV, OGSÅ AGGLOMERERT; RETORTKULL	519499	437,9	484392	369,4	10407	:	6314	:
333 MINERALOLJE, RÅ.....1 000 TONN	1742	1221,3	1999	1915,9	120279	84939,1	116191	114215,4
334 MINERALOLJEPRODUKTER, RAFFINERTE	2430,9	..	2680,8	..	9708,8	..	10918,8
335 RESTSTOFFER AV MINERALOLJEPROD. OG LIKN. I.E.N	820828	1002,5	785575	1025,0	145745	215,4	99885	146,8
342 FLYTENDE PROPAN OG BUTAN	267041	268,0	273678	356,9	2179339	2136,5	2027180	2477,2
343 NATURGASS, OGSÅ FLYTENDE	19,8	..	10,4	..	24558,2	..	26130,6
344 JORDOLJEGASSER OG ANDRE GASSFORMIGE HYDROKARBONER I.E.N.	1,8	..	2,9	..	223,4	..	227,1
345 LYS-, VANN-, GENERATORGASS O.L. GASSER, UNNT. JORDOLJEGASSER O.A. GASSFORMIGE HYDROKARBONER	0	0,2	0	0,2	0	0,0	20	0,2
351 ELEKTRISK STRØM	7009957	864,6	6104528	690,8	4165298	388,3	7825508	807,0
411 ANIMALSKE OLJER OG FETT	154529	826,7	204447	599,3	42217	292,3	55014	251,2
421 FETE VEGETABILISKE OLJER OG FETTSTOFFER, "BLØTE", RÅ, RENSEDE ELLER FRAKSJONERTE	28468	195,5	9892	112,4	3687	23,9	9145	36,2
422 FETE VEGETABILISKE OLJER OG FETT, RÅ, RENSEDE ELLER FRAKSJONERTE, UNNTATT "BLØTE"	18771	125,0	17463	108,0	354	2,8	406	2,7
431 BEARBEIDDE ANIMALSKE OG VEGETABILISKE OLJER, FETT OG VOKS, USPISELIGE BLANDINGER ELLER PROD. AV DISSE	7478	60,6	7566	58,1	77989	557,9	78347	480,2
511 HYDROKARBONER I.E.N. OG HALOGEN-, SULFO-, NITRO- ELLER NITROSODERIVATER DERAV	383274	719,7	347233	713,8	359096	888,6	339032	809,9
512 ALKOHOLER, FENOLER, FENOLALKOHOLER OG DERES HALOGEN-, SULFO-, NITRO- OG NITROSODERIVATER	..	:	..	:	..	553,9	..	503,2
513 KARBOKSILSYRER OG DERIVATER DERAV	73195	456,2	74208	445,5	16854	188,3	19155	137,5
514 FORBIND. MED NITROGENH. FUNKSJONELLE GRUPPER .	19733	654,7	23320	622,4	15561	1716,8	17977	2295,4
515 ORGANISKE OG UORGANISKE FORBINDelser, HETERO- SYKLISKE FORBINDelser, NUKLEINSYRER OG DERES SALTER OG SULFONAMIDER	15556	289,2	12616	230,0	95	12,7	96	4,8
516 ANDRE ORGANISKE KJEMIKALIER	119238	406,6	132568	471,0	3257	225,3	3409	232,9
522 UORG. KJEM. GRUNNST., OKSIDER OG HALOGENSALTER	635284	1151,6	825722	1118,1	1240437	1704,7	1296856	1870,3
523 SALTER OG PEROKSYSALTER AV UORGANISKE SYRER OG METALLER	174327	409,7	166939	379,1	397310	472,8	381340	471,9
524 ANDRE UORGANISKE KJEMIKALIER; ORGANISKE OG UORGANISKE FORBINDelser AV EDLE METALLER ...	24523	91,8	21883	85,7	114851	702,3	97761	647,8
525 RADIOAKTIVE STOFFER O. L.	110	30,8	51	32,5	10	9,4	13	7,7
531 SYNTETISKE ORGANISKE FARGESTOFFER OG SUBSTRATPIGMENTER; PREPARATER DERAV	4526	615,0	4464	654,0	1266	29,9	1419	31,4
532 FARGE- OG GARVESTOFFER OG SYNT.GARVESTOFFER	470	14,2	607	18,5	7	0,6	16	0,4
533 FARGER, MALINGER FERNISSER O.L. STOFFER	103762	1419,0	103942	1396,8	56797	924,4	50580	854,5
541 MEDISINSKE OG FARMASØYTISKE PRODUKTER (UNNTATT MEDIKAMENTER SOM HØRER UNDER GR. 542)	4908	859,0	4879	835,0	882	834,8	638	697,7
542 LEGEMIDLER, HERUNDER VETERINÆRE LEGEMIDLER ...	6512	3843,8	7247	4209,7	10530	726,2	11474	904,0
551 FLYKTIGE OLJER, PARFYME OG VELLUKTENDE STOFFER	3741	663,9	3610	584,6	235	6,4	1740	25,6
553 PARFYMER, KOSMETIKK OG TOALETTPREPARATER	22009	1419,3	21085	1449,7	2344	119,4	3567	249,8
554 SÅPE, RENGJØRINGS- OG POLERMIDLER	78299	913,7	78285	936,5	63757	540,1	69009	602,5
562 KUNSTGJØDSEL (UNNT. DE SLAG SOM HØRER UNDER GR 272)	756526	837,7	661202	726,7	2357112	2746,2	2351087	2700,8
571 POLYMERER AV ETYLEN, UBEARBEIDDE	71592	540,1	68585	502,0	182157	1047,7	184214	973,3
572 POLYMERER AV STYREN, UBEARBEIDDE	26643	203,4	26749	196,1	21566	172,4	19658	148,5
573 POLYMERER AV VINYLKLORID ELLER AV ANDRE HALOGENERTE OLEFINER, UBEARBEIDDE	22820	167,1	19367	126,9	58224	303,5	74756	334,9
574 POLYACETALER, ANDRE POLYETERE OG EPOKSY- HARPIKSER, UBEARBEIDDE; POLYKARBONATER, ALKYDHARPIKSER O.A. POLYESTERE, UBEARBEIDDE .	29236	445,1	28551	417,6	40397	571,3	40535	594,4
575 ANNEN PLAST, UBEARBEIDDE	87776	1057,5	91945	1070,6	164155	1595,4	163260	1417,2
579 AVFALL, KLIPP OG SKRAP, AV PLAST	1740	4,9	1365	3,9	10826	23,9	13271	21,1
581 RØR OG SLANGER, AV PLAST	14121	465,2	12638	401,4	12548	217,6	14267	223,2
582 PLATER, DUK, FILM, FOLIER OG BÅND, AV PLAST ...	53957	1434,3	56248	1404,1	39656	709,8	41351	677,5
583 MONOFILAMENTER MED STØRSTE TVERRMÅL OVER 1 MM STAVER, STENGER OG PROFILER, OGSÅ OVERFLATE- BEHANDLET, MEN IKKE VIDERE BEARBEIDDE,AV PLAST	1560	61,1	1450	66,3	1234	24,6	498	14,8
591 DESINFEKSJONSMIDLER,INSEKT-, SOPP- OG UGRAS- DREPENDE MIDLER, ROTTGIFT, ANTIGROMIDLER ...	5927	269,0	5183	207,5	2694	53,7	1726	36,0
592 STIVELSE, INULIN OG GLUTEN AV HVETE, ALBUMINATER; KLEBEMIDLER	47114	388,6	44041	363,5	2367	44,4	2829	47,9
593 SPRENGSTOFFER OG PYROTEKNISKE ARTIKLER	3897	167,9	3990	167,2	5841	167,7	5510	155,5
597 PREPARATER FOR TILSETNING I MINERALOLJER; BREMSEVÆSKE OG FROSTVÆSKE; TILBEREIDTE SMØREMIDLER	30626	329,0	30602	356,0	9419	68,4	12723	76,0
598 DIVERSE KJEMISKE PRODUKTER, I.E.N.	140851	1504,3	174708	1612,1	2566163	2652,6	2812263	2760,6
611 LÆR	1536	265,2	1568	217,8	1998	150,1	2121	156,3
612 VARER AV LÆR ELLER KUNSTLÆR,I.E.N.	606	60,4	623	66,3	12	2,0	7	1,5
613 PELSSKINN, GARVEDE ELLER BEREDTE	21	6,5	27	7,4	45	19,3	69	25,8
621 PRODUKTER AV GUMMI (PASTAER, PLATER, DUK, RØR)	11727	368,0	10640	360,2	2310	186,1	942	56,5
622 RINGER, DEKK AV GUMMI TIL ALLE SLAGS HJUL	1342,5	..	1245,8	..	103,6	..	93,9
629 GUMMIVARER, I.E.N.	7072	496,5	6860	462,1	3331	151,2	3299	130,0
633 KORKVARER	501	18,5	442	17,8	8	1,1	4	0,3

TABELL 7. IMPORT OG EKSPORT. GRUPPER ETTER SITC IMPORTS AND EXPORTS, BY GROUPS OF THE SITC (FORTS.)

GRUPPER	IMPORT				EKSPORT			
	JANUAR-NOVEMBER 1998		JANUAR-NOVEMBER 1999		JANUAR-NOVEMBER 1998		JANUAR-NOVEMBER 1999	
	TONN	MILL. KR	TONN	MILL. KR	TONN	MILL. KR	TONN	MILL. KR
634 FINER, KRYSSFINER, SPONPLATER OG ANNET BEARBEIDDE TRE, I.E.N.	..	871,2	..	833,8	..	590,6	..	630,7
635 TREVARER, I.E.N.	..	1365,0	..	1381,9	..	898,2	..	1100,9
641 PAPIR OG PAPP	439635	3061,6	449603	3043,2	1828692	8371,8	1826904	8162,6
642 PAPIR OG PAPP, TILSKÅRET, OG VARER DERAV	172482	2806,1	175251	2819,5	47999	696,6	54705	730,6
651 TEKSTILGARN	13779	507,5	12571	434,1	9031	157,8	16859	228,3
652 VEVNADER AV BOMULL	6450	482,6	4841	379,2	2187	174,2	1949	174,0
653 VEVNADER AV SYNTET. EL. KUNSTIGE TEKSTILFIBRER	4095	413,0	3998	378,1	2677	147,9	2103	132,4
654 ANDRE TEKSTILVEVNADER	2260	188,3	1995	160,3	197	32,8	509	52,2
655 STOFFER AV TRIKOTASJE (HERU. RUNDSTRIKKEDE)	1271	87,9	1527	92,6	993	89,1	899	84,4
656 TYLL, BÅND, BLONDER, BRODERIER O.L.	963	121,2	818	102,4	147	13,9	141	15,6
657 SPESIALGARN OG SPESIELLE TEKSTILSTOFFER OG -ARTIKLER	14698	796,5	14838	751,3	7869	471,5	7752	469,4
658 FERDIGVARER, HELT EL. DELVIS AV TEKSTILMAT.	..	1114,1	..	1114,1	..	133,3	..	172,8
659 GOLVBELEGG M.V.	14242	554,6	13089	512,6	988	26,6	903	32,8
661 KALK, SEMENT OG BYGNINGSMATERIALER, UNNTATT GLASS OG LEIRVARER	274881	314,5	249604	281,5	476078	279,4	685835	320,9
662 TEGLVERKSPRODUKTER O.L.	..	650,4	..	558,9	..	52,9	..	48,1
663 MINERALSKE PRODUKTER I.E.N.	..	943,8	..	882,1	..	494,7	..	557,4
664 GLASS	96987	675,7	80935	681,8	23075	249,4	47094	270,0
665 GLASSVARER	21821	448,7	26963	473,5	29138	91,6	6734	33,8
666 KERAMISKE PRODUKTER	19555	489,4	17877	445,0	1020	61,3	944	67,8
667 PERLER, EDLE OG HALVLEDLE STEINER, UBEARBEIDDE OG BEARBEIDDE ..KG.	4473	39,1	15021	40,0	1157	1,5	3035	2,3
671 RÅJERN, SPEILJERN, JERNVAMP, GRANULATER OG PULVER AV JERN OG STÅL OG FERROLEGERINGER	..	138,3	..	128,3	..	5027,3	..	4583,0
672 BLOKKER O.A. PRIMÆRE FORMER OG HALVFABRIKATER AV JERN ELLER STÅL	172860	369,2	105824	190,1	142983	230,3	125629	156,5
673 FLATVALSEDE PRODUKTER AV JERN ELLER ULEGERT STÅL, UTEN PLETTERING, BELEGG ELLER OVERDRAG	517653	1627,9	375276	1013,1	62275	260,7	42224	162,7
674 FLATVALSEDE PRODUKTER AV JERN ELLER ULEGERT STÅL, MED PLETTERING, BELEGG ELLER OVERDRAG	133096	754,9	115505	606,1	121615	671,4	109347	581,3
675 FLATVALSEDE PRODUKTER AV LEGERT STÅL	63575	727,1	61495	606,1	6270	63,3	3226	46,4
676 BARRER OG STENGER AV JERN ELLER STÅL, VINKELJERN, PROFILJERN OG ELEMENTER	257144	1099,5	179858	757,8	400177	1109,0	384179	919,8
677 SKINNER O.A. SKINNEMATERIELL AV JERN ELLER STÅL	14804	95,3	10163	68,0	4027	8,7	647	5,5
678 TRÅD AV JERN ELLER STÅL	23236	177,3	19147	146,1	18166	83,4	16091	75,7
679 RØR OG HULE PROFILER OG DELER DERTIL, AV JERN ELLER STÅL	821758	6333,6	329273	3269,6	471098	1667,6	339170	1410,7
681 SØLV, PLATINA O.A. PLATINAMETALLER ..KG	101553	177,5	134572	237,8	89757	495,2	118816	573,9
682 KOPPER	30258	703,0	25276	567,3	36934	808,4	39123	793,9
683 NIKKEL	409	37,2	464	33,5	62945	2448,4	68591	3026,9
684 ALUMINIUM	164510	2536,9	206312	2905,3	1152071	16346,4	1140011	15112,8
685 BLY	3755	29,8	4001	26,5	199	1,7	98	1,0
686 STINK	4851	51,7	3242	38,0	124856	1065,3	132897	1159,3
687 TINN	637	26,5	544	22,2	3	0,1	1	0,1
689 ANDRE IKKE JERNHOLDIGE UEDLE METALLER	16692	343,2	19252	363,7	:	1972,0	:	1335,7
691 KONSTRUKSJONER OG DELER TIL DISSE, AV JERN, STÅL ELLER ALUMINIUM	161424	3841,4	119963	3144,4	23747	668,4	28590	768,0
692 METALLBEHOLDERE FOR LAGRING OG TRANSPORT	18866	525,7	17159	502,3	9953	239,4	7305	200,7
693 TRÅDVARER (UNNT. ISOLERTE ELEKTR. LEDNINGER) OG GJERDETRÅD (GITTER)	43143	396,7	41453	424,4	13346	214,1	11578	189,4
694 SPIKER, SKRUEER, MUTTERE, BOLTER, NAGLER O.L. AV JERN, STÅL, KOPPER OG ALUMINIUM	23282	698,4	21225	634,0	5801	123,1	6049	124,0
695 HÅNDVERKTØY OG MASKINVERKTØY	..	1068,4	..	972,8	..	237,9	..	240,9
696 KNIVER, SKJEER, GAFLER, SAKSER M.V.	..	275,9	..	282,8	..	18,8	..	29,4
697 HUSHOLDNINGSPRODUKTER AV UEDLE METALLER, I.E.N.	..	651,4	..	652,9	..	294,9	..	338,7
699 ANDRE VARER AV UEDLE METALLER, I.E.N.	86517	3013,0	80090	2687,6	45886	1646,7	43468	1544,3
711 KJELER FOR VANNDAMP ELLER ANNEN DAMP	..	61,5	..	47,0	..	28,2	..	33,1
712 DAMPTURBINER	..	49,2	..	92,0	..	17,0	..	15,0
713 STEMPELDREVNE FORBRENINGSMOTØRER	..	1833,0	..	1400,2	..	919,0	..	1005,6
714 KRAFTMASKINER OG MOTØRER, IKKE ELEKTRISKE	..	1539,4	..	1282,6	..	1341,0	..	1586,5
716 ROTERENDE ELEKTRISKE MASKINER OG APPARATER	..	1044,0	..	864,9	..	336,7	..	336,2
718 ANDRE KRAFTMASKINER	..	513,2	..	468,6	..	450,2	..	262,2
721 LANDBRUKSMASKINER (UNNTATT TRAKTORER)	..	932,6	..	1060,0	..	1097,3	..	1016,8
722 TRAKTORER ..STK.	3377	671,2	5344	701,2	223	22,7	209	23,3
723 ANLEGGSMASKINER OG UTSTYR	..	2823,3	..	2341,3	..	2277,2	..	2219,0
724 MASKINER FOR TEKSTIL- OG LÆRINDUSTRIEN	..	292,2	..	276,1	..	94,2	..	81,9
725 MASKINER FOR CELLULOSE- OG PAPIRINDUSTRIEN	..	586,4	..	687,0	..	316,4	..	418,2
726 TRYKKE- OG BOKBINDEMASKINER	..	1820,0	..	909,8	..	103,2	..	182,0
727 MASKINER TIL NÆRINGSMIDDELINDUSTRIEN	..	715,0	..	701,5	..	161,6	..	198,5
728 MASKINER OG UTSTYR FOR SPES. INDUSTRIER, I.E.N.	..	3473,0	..	3172,8	..	1434,9	..	1746,2
731 VERKTØYMASKINER FOR SPONAVTAKING O.L. BEARB. AV METALLER ELLER ANDRE MATERIALER ..STK.	17099	467,3	11503	360,7	419	30,6	732	40,2
733 IKKE-SPONAVTAKENDE VERKTØYMASKINER FOR BEARBEIDING AV METALLER, SINTREDE METALLKARBIDER ELLER CERMETER ..STK.	5576	265,5	3248	220,6	560	37,3	349	64,2
735 DELER OG TILBEHØR SOM FORTRINNSVIS BRUKES TIL MASKINER UNDER GR. 731 OG 733	2044	275,4	899	173,2	140	28,1	616	32,1
737 METALLBEARBEIDINGSMASKINER	..	392,9	..	311,1	..	94,5	..	100,1
741 VARME- OG KJØLEUTSTYR I.E.N.	..	2703,7	..	2623,4	..	1233,3	..	1669,1
742 PUMPER FOR VÆSKER OG VÆSKEELEVATORER	..	1229,9	..	1119,5	..	1154,8	..	1782,9
743 PUMPER (UNNT. FOR VÆSKER), LUFT- ELLER GASS-KOMPRESSORER OG VIFTER; FILTERINGS- ELLER REINSEUTSTYR	..	2549,3	..	2329,2	..	713,1	..	811,4
744 MEKANISK UTSTYR FOR HÅNTERING AV GODS	..	2796,8	..	2347,0	..	1784,8	..	1816,9
745 ANDRE IKKE-ELEK. MASK., APPARATER OG VERKTØY	..	1535,2	..	1430,3	..	624,6	..	857,1
746 KULE- ELLER RULLELAGR.	2045	256,3	2213	269,9	71	14,5	53	11,4
747 KRANER, VENTILER O.L. FOR RØR, KJELER, TANKER HERU. REDUKSJONS- OG TERMOSTATVENTILER	13746	2709,8	13117	2522,2	2267	442,4	2263	373,6
748 DRIVAKSLER, LAGERHUS OG GLIDELAGRE, TANNHJULS- OG SNEKKEVÆKSLER, SVINGHJUL, FRIKSJONS-KOPLINGER ETC.; LEDDBOLTJEDER	10619	917,3	9591	802,0	2077	221,5	2158	245,6
749 IKKE-ELEKTR. DELER OG TILBEH. TIL MASK. I.E.N.	4978	599,2	4676	636,6	5267	630,0	7879	1020,4
751 KONTORMASKINER ..STK.	1438441	802,2	1301732	701,7	17079	260,0	21980	326,5

TABELL 7. IMPORT OG EKSPORT. GRUPPER ETTER SITC IMPORTS AND EXPORTS, BY GROUPS OF THE SITC (FORTS.)

GRUPPER	IMPORT				EKSPORT			
	JANUAR-NOVEMBER 1998		JANUAR-NOVEMBER 1999		JANUAR-NOVEMBER 1998		JANUAR-NOVEMBER 1999	
	TONN	MILL. KR	TONN	MILL. KR	TONN	MILL. KR	TONN	MILL. KR
752 AUTOMATISKE DATABEHANDLINGSMASKINER OG ENHETER	2432880	7591,5	2943387	8160,2	414380	1816,7	458147	2169,6
759 DELER OG TILBEHØR TIL MASKINER UNDER GRUPPENE 751 OG 752	7186	3822,2	6368	3546,4	1179	1035,6	1118	1066,4
761 JERNSYNSMOTTAKERE	357507	902,6	376192	866,5	17971	102,9	11257	91,6
762 RADIMOTTAKERE	784062	466,5	677086	428,2	41728	45,2	23772	26,9
763 PLATESPILLERE O.A. APPARATER FOR OPPTAK OG GJENGIVELSE AV LYD OG BILDER; UINNSPILT MATERIALE	516355	617,2	497732	670,6	37422	63,7	47386	46,3
764 UTSTYR, DELER OG TILBEHØR I.E.N. TIL TELEKOMMUNIKASJONSAPPARATER UNDER HOVEDGRUPPE 76	7030,8	..	7192,4	..	4497,9	..	4290,2
771 ELEKTRISKE KRAFTMASKINER OG DELER	972,0	..	903,8	..	869,1	..	721,0
772 ELEKTRISKE APPARATER TIL Å SLUTTE, BRYTE, SIKRE ELLER FORBINDE ELEKTRISKE STRØMKRETSER	13710	3248,4	11499	2886,4	7014	1355,0	6998	1484,7
773 UTSTYR FOR OVERFØRING AV ELEKTRISITET	23132	1271,8	23967	1250,2	17796	1074,3	21521	1208,4
774 ELEKTRO-DIAGNOSTISKE APPARATER TIL MEDISINSK BRUK	632,4	..	546,6	..	292,7	..	441,1
775 ELEKTRISKE OG IKKE-ELEKTRISKE HUSHOLDNINGSARTIKLER	2485,4	..	2523,3	..	709,6	..	567,2
776 ELEKTRONRØR OG HALVLEDERKOMPONENTER	1331,0	..	1220,3	..	154,4	..	148,6
778 ELEKTRISKE MASKINER OG APPARATER, I.E.N.	3511,4	..	3273,7	..	812,4	..	866,0
781 PERSONBILER OG STASJONSVOGNER	143937	12592,2	118564	10721,3	1518	110,2	2130	136,8
782 VAREBILER, LASTEBILER OG SPESIALBILER	25297	4929,5	21166	3917,2	11380	808,7	7944	832,5
783 MOTORKJØRETØYER FOR VEG, I.E.N.	1444	549,9	1397	557,6	300	41,0	276	90,9
784 DELER OG TILBEHØR TIL MOTORKJØRETØYER UNDER VAREGRUPPENE 722, 781, 782 OG 783	2922,4	..	2712,7	..	2208,9	..	2289,5
785 MOTORSYKLER, SYKLER; INVALIDEVUGNER	1220,4	..	1181,1	..	193,2	..	218,5
786 TILHENGERE O.A. KJØRETØYER UTEN MOTOR, I.E.N.	1214,6	..	1077,4	..	301,9	..	304,1
791 RULLENDE MATERIELL TIL JERNBANER OG SPORVEIER.	598,7	..	796,2	..	43,7	..	59,9
792 LUFTFARTØYER, ROMFARTØYER, BÆRERAKETTER; TILBEHØR OG DELER	3761,6	..	3763,3	..	711,1	..	439,2
793 SKIP, BÅTER OG ANNET FLYTENDE MATERIELL	16326,1	..	9889,2	..	9997,1	..	7554,7
811 PREFABRIKERT BYGNINGER	31996	412,9	30251	382,7	9312	181,0	10117	229,1
812 SANITÆR- OG VARMEUTSTYR	259,0	..	234,0	..	51,1	..	60,9
813 BELYSNINGSARMATUR I.E.N.	14690	1217,5	15409	1191,9	6409	584,8	6559	630,3
821 MØBLER OG DELER, SENGEBUNNER, MADRASSER, PUTER	5218,8	..	5110,1	..	2328,8	..	2464,7
831 REISEEFFEKTER, VESKER O.L.	576,7	..	586,7	..	25,0	..	22,0
841 KLÅR FOR HERRER ELLER GUTTER, UNNT. AV TRIKOTASJE	15645	1755,6	15242	1806,7	828	83,2	716	67,1
842 KLÅR FOR DAMER ELLER PIKER, UNNT. AV TRIKOTASJE	19210	2344,6	18644	2320,2	967	88,5	927	89,8
843 KLÅR FOR HERRER ELLER GUTTER, AV TRIKOTASJE	9449	327,3	10026	312,2	556	19,5	469	22,5
844 KLÅR FOR DAMER EL. PIKER, AV TRIKOT. 1000 STK.	23535	977,6	22768	876,4	1124	44,8	988	48,0
845 KLÅR AV TEKSTILMATERIALE, OGSÅ AV TRIKOTASJE, I.E.N.	3456,6	..	3618,9	..	329,2	..	325,2
846 TILBEHØR TIL KLÅR, AV TEKSTILMATERIALE, OGSÅ AV TRIKOTASJE (UNNT. TIL SMÅBARN)	670,0	..	658,6	..	67,6	..	65,8
848 KLÅR OG TILBEHØR TIL KLÅR, UNNT. AV TEKSTILMATERIALE, HODEPLAGG AV ALLE TYPER	669,1	..	589,8	..	43,9	..	37,3
851 FOTTØY	2009,1	..	2027,6	..	99,7	..	89,5
871 OPTISKE INSTRUMENTER OG APPARATER	413,4	..	311,5	..	42,0	..	39,2
872 MEDISINSKE INSTRUMENTER OG APPARATER I.E.N.	4164	1435,5	4577	1528,6	720	509,6	639	526,1
873 MÅLE- OG TELLEAPPARATER I.E.N.	97,0	..	108,4	..	26,4	..	29,5
874 INSTRUMENTER OG APPARATER FOR MÅLING, ANALYSE OG KONTROLL I.E.N.	2391,7	..	2379,7	..	2509,7	..	2634,4
881 FOTOAPPARATER OG UTSTYR, I.E.N.	458,4	..	460,6	..	90,0	..	68,4
882 FILM OG KJEMIKALIER TIL FOTOGRAFISK OG KINEMATOGRAFISK UTSTYR	6695	606,0	7321	719,7	138	30,4	542	27,8
883 KINOFILM, EKSPONERT OG FRAMKALT, OGSÅ MED LYDSPOR ELLER UTELUKKENDE MED LYDSPOR	76	14,7	74	18,5	7	2,5	5	1,7
884 OPTISKE ARTIKLER I.E.N.	693,5	..	655,9	..	45,4	..	60,0
885 UR	314,8	..	348,5	..	41,2	..	63,4
891 VÅPEN OG AMMUNISJON	1318,4	..	1533,6	..	518,9	..	766,9
892 TRYKKSAKER	57749	2393,0	58989	2456,6	12857	460,4	11635	566,8
893 VARE AV PLAST, I.E.N.	101426	3176,4	99695	3055,3	43636	1046,0	44064	1028,2
894 BARNEVUGNER, LEKETØY, SPILL OG SPORTSARTIKLER	1830,2	..	2039,4	..	507,9	..	506,7
895 KONTORUTSTYR OG KONTORREKVISITA I.E.N.	319,5	..	335,3	..	12,3	..	14,3
896 KUNSTVERKER, SAMLERGJENSTANDER OG ANTIKVITETER	452	78,3	415	44,8	64	77,6	74	192,6
897 SHYKKEVARER, GULL- OG SØLVSMEDVARER	425,6	..	431,4	..	112,7	..	159,7
898 MUSIKKINSTRUMENTER SAMT DELER OG TILBEHØR; GRAMMOFONPLATER, MAGNETBÅND OG -PLATER	2191,2	..	2700,7	..	294,8	..	379,5
899 FORSKJELLIGE FERDIGVARER I.E.N.	1177,3	..	1268,7	..	347,4	..	331,7
931 SPEIELLE VARER OG TRANSAKSJONER, IKKE GRUPPERT ETTER ART	4712	247,5	3729	272,9	6624	238,7	5666	127,4
961 MYNTER, UNNT. AV GULL, IKKE-LEGALE BETALINGSM.	5	7,0	4	8,6	189	6,8	431	12,0
971 GULL, IKKE-MONETÆRT	2171	138,1	1785	107,3	2385	125,0	2463	119,3

TABELL 8. IMPORT. UTVALGTE VAREPOSTER ETTER SITC IMPORTS BY SELECTED ITEMS OF THE SITC

VAREPOST- NR. ITEM NO.	VARESLAG COMMODITY	MENGDEN ENHET UNIT	NOVEMBER	1999	JAN.-NOVEMBER	1999
			MENGDEN QUANTITY	VERDI VALUE	MENGDEN QUANTITY	VERDI VALUE
		MILL. KR		MILL. KR		
034 25	TORSK ,FRYST (UNNTATT LEVER OG ROGN)	TONN	3820	70,9	50452	906,5
035 21	TORSK, SALTET ELLER I SALT Lake	TONN	228	6,9	2524	88,0
036 11	REKER, FRYSTE	TONN	625	18,5	15263	307,7
041 20	HVETE, UNNTATT DURUMHVETE	TONN	56067	53,1	306585	311,3
048 42, 49	KAKER, KJEKS O.A. FINT BAKVERK	TONN	3916	73,7	37781	712,8
054 51-59	FRISKE ELLER KJØLTE GRØNNSAKER, I.E.N.	TONN	4289	48,3	48855	512,6
057 11, 12	APPELSINER, MANDARINER, CLEMENTINER MV.	TONN	5622	35,7	38845	251,0
057 30	BANANER, FRISKE ELLER TØRKEDE	TONN	5481	24,8	59768	290,7
057 40	EPLER	TONN	2517	13,3	39725	239,8
057 51	VINDRUER	TONN	2506	24,0	17171	182,6
058 92-97	FRUKTER, NØTTER OG ANDRE SPISELIGE PLANTEDELER TILBEREDET ELLER KONSERVETE	TONN	1442	16,1	16326	179,0
059 10	APPELSINSAFT	TONN	1519	17,9	17490	213,0
061 29	RAFFINAD, MELIS OG ANNET SUKKER UTEN TILSETTINGER	TONN	16221	38,7	155299	373,1
062 21, 29	SUKKERVARER (HERU. HVIT SJOKOLADE) UTEN INNHOLD AV KAKAO	TONN	1829	49,6	15888	421,1
071 11-12	KAFFE, RÅ	TONN	2618	38,9	38832	568,8
073 10-90	SJOKOLANDE OG ANDRE NÆRINGSMIDLER TILSATT KAKAO	TONN	1992	84,0	15253	527,9
081 95	HUNDE- ELLER KATTEMAT, FOR DETALJSALG	TONN	3129	25,0	38024	287,4
112 11-17	VIN AV FRISKE DRUER, OGSÅ TILSATT ALKOHOL; GJÆRET DRUESAFT	1000 L.	5151	115,0	43104	392,7
112 41-49	UDENATURERT ETYLALKOHOL UNDER 80 VOL.%; ANNET BRENNEVIN; ALKOHOLHOLDIGE PREPARATER FOR FRAMSTILLING AV DRILLEVARER	1000 L.	822	39,4	6400	263,8
121 10-30	TOBAKK, UBEARBEIDD; AVFALL AV TOBAKK	TONN	781	21,1	6056	174,6
122 20	SIGARETTER SOM INNEHOLDER TOBAKK	TONN	54	10,5	917	174,4
222 20	SOYABØNNER	TONN	32596	50,3	327705	342,1
247 40	SKURTBØMMER OG MASSEVIRKE, AV BARTRÆR.....FAST MÅL	KUB. M.	191937	65,9	2260944	327,5
248 20, 30	TRELAST AV BARTRÆR, OVER 6 MM TYKKELSE; PARKETTSTAV, PROFILERTE LISTER MV. AV BARTRÆR	149,5	..	1510,0
248 40, 50	TRELAST AV LAUVTRÆR, OVER 6 MM TYKKELSE; PARKETTSTAV OG PROFILERTE LISTER MV. AV LAUVTRÆR	38,9	..	575,9
251 51, 52	SULFATTREMASSE, HALVBLEIKT ELLER BLEIKT, UNNTATT DISSOLVINGSMASSE	TONN	13253	56,6	109191	590,2
272 32	NATURLIGE KALSIVFOSFATER, APATITT, MALT	TONN	53957	27,9	605693	523,7
278 26, 27, 29	LEIRE O.A. ILDFAST MATERIALE	TONN	29720	26,8	270203	243,6
278 30	SALT, SALTOPPLØSNINGER OG SJØVANN	TONN	53534	19,5	667002	221,5
278 51	KVARTS OG KVARTSITT	TONN	49802	14,5	595681	153,0
284 21, 22	NIKKELMATTE, - SPEIS O.L. MELLOMPRODUKTER	TONN	17641	526,4	136145	3396,4
285 20	ALUMINIUMOKSYD, UNNTATT KUNSTIG KORUNDUM	TONN	173619	270,4	1751314	2526,2
287 50	SINKMALM OG KONSENTRATER	TONN	14720	57,0	130395	484,5
287 70	MANGANMALM OG KONSENTRATER	TONN	67868	32,9	525260	295,3
288 10	ASKE OG RESTSTOFFER SOM INNEHOLDER METALLER OG METALLFORB.	TONN	26838	15,9	314949	244,2
288 23	AVFALL OG SKRAP AV ALUMINIUM	TONN	9731	79,4	80055	572,4
292 61, 69	LØKER, ROTKNOLLER MV., LEVENDE PLANTER, TRÆR OG BUSKER	TONN	1606	42,8	18445	437,3
292 71, 72	AVSKÅRNE BLOMSTER OG LAUVVERK MV., FRISKE, TØRKEDE ETC	35,7	..	246,6
321 10, 21, 22	KULL, OGSÅ PULVERISERT, MEN IKKE AGGLOMERERT	TONN	55448	34,5	730129	682,6
325 00	KOKS OG HALVKOKS AV STEINKULL	TONN	51766	37,1	484392	569,4
333 00	MINERALOLJE,RÅ	TONN	137514	172,6	1999177	1915,9
334 11	BILBENSIN OG FLYBENSIN (MOTORBENSIN)	KUB. M.	22836	34,5	409567	366,5
334 19	ANDRE LETTE OLJER	KUB. M.	18179	18,6	96016	123,8
334 21	PETROLEUM, HERUNDER JET-FUEL	KUB. M.	34176	47,0	250489	265,4
334 30	GASSOLJER	KUB. M.	8182	11,1	356308	536,7
334 40	FYRINGSOLJER I.E.N.	KUB. M.	76527	76,3	1156484	355,3
334 50	SMØREOLJER OG SMØREFETT UTVUNNET AV BITUMINØSE MINERALER, ANDRE TUNGE JORDOLJER OG TUNGE OLJER (UNNT.RÅDLJE), TUNGE PRODUKTER I.E.N.	TONN	8091	50,0	122598	565,0
335 31	BEK FRAMSTILT AV MINERALSK TJERE	TONN	10711	16,3	114847	178,1
335 42	PETROLKOKS	TONN	40169	53,8	357814	662,6
342 10, 50	FLYTENDE PROPAN OG BUTAN	TONN	62500	96,9	273678	356,9
351 00	ELEKTRISK STRØM	MWH	283843	35,2	6104528	690,8
511 14	METTEDE ASYKLISKE HYDROKARBONER	TONN	8481	9,7	106324	129,4
511 25	STYREN	TONN	1020	3,4	31806	105,8
522 61	AMMONIAKK, VANNFRI ELLER I VANDIG OPPLØSNING	TONN	75901	73,7	552985	508,1
531 11-19	SYNTETISKE ORGANISKE FARGESTOFFER	TONN	292	47,9	3497	633,0
533 41-44	MALINGER, FERNISSE OG LAKKER, I OPPLØSNINGER AV PLAST	TONN	2480	58,5	32205	686,3
533 54	KITT, PODEVOKS, SPARKELMASSE	TONN	5325	33,6	57869	374,4
541 91-93	FARMAKYTISKE PRODUKTER, UNNTATT LEGEMIDLER	TONN	131	23,9	1569	281,0
542 91-93	LEGEMIDLER UTEN INNHOLD AV ANTIBIOTIKA, HORMONER ELLER ALKALOIDER	TONN	802	385,6	6816	3799,7
551 41	BLANDINGER AV VELLUKTENDE STOFFER SOM BRUKES I NÆRINGS- MIDDEL- OG DRILLEVAREINDUSTRIEN	TONN	271	47,9	3134	346,8
553 10, 20	PARFYMER, TOALETTVARER OG KREMER	TONN	519	76,5	5658	784,5
553 30-59	ANDRE TOALETTMIDLER, UNNTATT SÅPE	TONN	1393	76,8	15427	665,2
554 21-23	ORGANISKE, OVERFLATEAKTIVE STOFFER (UNNTATT SÅPE); OVERFLATEAKTIVE PREPARATER, VASKE- OG RENGJØRINGSMIDLER MED ELLER UTEN INNHOLD AV SÅPE	TONN	6143	67,3	67246	720,5
562 31	KALIUMKLORID	TONN	35921	30,9	321358	281,3
562 32	KALIUMSULFAT	TONN	6390	9,3	161885	236,6
571 11, 12	POLYETYLEN, UBEARBEIDD	TONN	5596	45,3	60358	622,3
572 11, 19	POLYSTYREN, UBEARBEIDD	TONN	1759	12,2	20344	226,4
573 11-13	POLYVINYLKLORID, UBEARBEIDD	TONN	1925	13,9	16714	99,0
574 31-39	POLYKARBONATER, ALKYDHARPIKSER OG ANDRE POLYESTERE	TONN	1336	19,2	15193	227,3
575 21, 29	AKRYLPOLYMERER	TONN	3970	33,2	36006	315,1
575 31, 39, 41-45	POLYADMIER, AMINOHARPIKSER, FENOLHARPIKSER OG POLYURETANER, UBEARBEIDDE	TONN	1267	15,8	14351	182,4
581 20	STIVE RØR OG SLANGER AV PLAST	TONN	763	13,3	6838	334,0
582 11-19	SELVKLEBENDE PLATER, DUK, FILM, FOLIER, TAPE OG BÅND AV PLAST, OGSÅ I RULLER	TONN	525	23,6	5019	217,6
582 21-29	ANDRE PLATER, DUK, FILM, FOLIER OG BÅND AV PLAST, UNNTATT SKUMPLAST OG IKKE FORSTERKET, LAMINERT MV.	TONN	3026	67,1	36084	699,3
592 21-29	ALBUMINHOLDIGE PRODUKTER (UNNTATT EGGALBUMIN), MODIFISERT STIVELSE OG KLEBEMIDLER	TONN	3334	32,7	29863	293,1

TABELL 8. IMPORT. UTVALGTE VAREPOSTER ETTER SITC IMPORTS BY SELECTED ITEMS OF THE SITC
 (FORTS.)

VAREPOST- NR. ITEM NO.	VARESLAG COMMODITY	MENGE- ENHET UNIT	NOVEMBER	1999	JAN.-NOVEMBER	1999
			MENGDE QUANTITY	VERDI VALUE	MENGDE QUANTITY	VERDI VALUE
			MILL. KR		MILL. KR	
598 41	BLANDEDE ALKYLBENSENER	TONN	2148	14,5	18263	124,3
611 30-42	LÆR AV STORFE ELLER DYR AV HESTESLEKTEN, UTEN HÅR (UNNTATT SEMSKET ELLER LAKKERT)	TONN	369	29,2	1523	208,7
621 41-45	SLANGER OG RØR AV VULKANISERT BLØTGUMMI	TONN	284	14,6	2730	153,4
625 10	NYE DEKK TIL PERSONBILER	STK.	235597	79,2	2663257	819,4
625 20	NYE DEKK TIL BUSSE OG LASTEBILER	STK.	22735	17,9	260808	238,9
625 51-94	ANDRE DEKK (UNNT. FOR FLY, MOTORSYKLER, SYKLER), OGSÅ REGUMMIERTE, UTSKIFTBARE SLITEBANER OG FELGBÅND	12,2	..	153,4
634 22, 23	SPONPLATER OG FORTETTET TRE I FORM AV BLOKKER, PLATER MV.	18,3	..	180,4
634 31-49	KRYSSFINER, FINERTE PLATER O.L. LAMINERT TRE	KUB. M.	10118	30,9	82107	303,7
635 31-39	BYGNINGSSNEKKERARBEIDER UNNTATT FERDIGHUS	109,5	..	943,2
641 21-29	TRYKK- OG SKRIVEPAPIR OG -PAPP, UBESTRØKET	TONN	6126	42,6	62518	454,7
641 31-34	TRYKK- OG SKRIVEPAPIR OG -PAPP, BESTRØKET	TONN	11902	88,7	112583	810,4
641 41	KRAFTPAPIR, UBESTRØKET	TONN	4367	17,9	36375	149,8
641 71, 72	PAPIR OG PAPP OVERTRUKKET, IMPREGNERT ELLER BESTRØKET MED PLAST (UNNTATT KLEBESTOFF)	TONN	2985	33,9	25374	311,6
642 11, 12	ESKER OG KARTONGER AV PAPIR OG PAPP TIL EMBALLASJE	TONN	4842	55,2	33858	428,3
642 13-16	SEKKER, POSER OG ANNEN EMBALLASJE	TONN	1005	20,3	9796	185,8
642 43	TOALETTEPPAR, I RULLER ELLER ARK	TONN	2564	31,1	28981	332,1
642 48	PAPIR OG PAPP TIL SKRIVE- OG TRYKKPAPIR ELLER ANDRE GRAFISKE FORMÅL	TONN	2210	20,1	27019	214,9
642 94	LOHMETØRKLÆR, HÅNDKLÆR, SERVIETTER, DUKER, LÅKEN O.L., KLÆR OG TILBEHØR TIL KLÆR, AV PAPIR OG PAPIRMASSE	TONN	2557	47,1	26556	473,0
642 95	SANITÆRSBIND, TAMPONGER, BLEIER O.L. SANITÆRARTIKLER AV PAPIR OG PAPIRMASSE	TONN	1470	34,3	20423	479,4
651 21-34	BOMULLSGARN	TONN	165	5,8	1815	70,6
651 61-69	GARN (UNNT. SYTRÅD) AV SYNTETISKE FILAMENTER	TONN	565	15,3	4690	142,4
657 73	TEKSTILVARER TIL TEKNISK BRUK	TONN	81	19,5	920	184,4
658 41-59	SENGELINNET, DEKKEBØY, HÅNDKLÆR O.A. UTSTYRSVARER	TONN	1029	77,8	9219	654,3
659 42, 43	GOLVTEPPER, TUFTEDE, AV KUNSTIGE ELLER SYNT. TEKSTILFIBRER..	TONN	414	14,5	3619	126,1
662 44, 45	KERAMISKE GOLV-, VEGG- OG BRULEGGINGSFLISER	TONN	5629	33,3	52981	303,1
663 32-34	VARER AV SEMENT	33,4	..	265,4
664 41, 42	"FLOAT GLASS" OG PLANSLIPT ELLER POLERT GLASS	TONN	7167	30,6	59299	248,5
664 95	GLASSFIBRER, HERU. GLASSULL, OG VARER DERAV I.E.N.	TONN	318	10,7	4935	137,5
665 21-29	HUSHOLDNINGS-, DEKORASJONS- OG TOALETTEARTIKLER AV GLASS....	TONN	1120	45,3	8153	283,9
666 11, 12	VARER AV PORSELEN TIL HUSHOLDNINGSBRUK	TONN	326	23,0	3535	164,4
666 21-29	PYNTEGJENSTANDER AV PORSELEN O.A. KERAMISKE MATERIALER	TONN	506	13,6	9772	144,0
673 11-29	FLATVALSEDE PRODUKTER AV JERN ELLER ULEGERT STÅL, UTEN PLETTERING, BELEGG ELLER OVERDRAG, VARMVALSEDE	TONN	30447	76,6	276649	710,3
673 31-49	FLATVALSEDE PRODUKTER AV JERN ELLER ULEGERT STÅL, UTEN PLETTERING, BELEGG ELLER OVERDRAG, KALDVALSEDE	TONN	8321	24,0	91184	261,5
674 11-14	FLATVALSEDE PRODUKTER AV JERN ELLER ULEGERT STÅL, BELAGT ELLER OVERTRUKKET MED SINK	TONN	5013	22,7	71182	299,7
674 31-32	FLATVALSEDE PRODUKTER AV JERN ELLER ULEGERT STÅL, MALT, LAKKERT ELLER PLASTBELAGT	TONN	3584	25,5	30803	230,6
675 51-56	FLATVALSEDE PRODUKTER AV RUSTFRITT STÅL, KALDVALSEDE	TONN	1235	17,7	11156	148,6
676 11-19	STENGER AV JERN ELLER STÅL, VARMVALSEDE, I UREGELMESSIG OPPKVEILEDE RINGER ELLER RULLER	TONN	7137	18,1	35905	100,5
676 21-29	STENGER AV JERN ELLER STÅL, VARMVALSEDE, VARMTRUKNE ELLER VARMSTRENGPRESSED, OGSÅ DE SOM ER VRIDDE ETTER VALSING	TONN	4682	16,8	50929	177,5
676 81-88	VINKEL- OG PROFILSTÅL (UNNT. JERNBANESKINNER); SPINDVEGGJERN	TONN	8095	37,8	76787	345,0
679 12, 13,	RØR FOR OLJE- ELLER GASSLEDNINGER ("PIPELINES")
679 31, 32,	FORINGSRØR SOM BRUKES VED BORING ETTER OLJE ELLER
679 41, 42	GASS	TONN	31703	166,3	223487	1560,9
679 14-17	RØR OG HULE PROFILER, MED SIRKELRUND TVERRSNITT, SØMLØSE, AV JERN ELLER STÅL	TONN	1566	38,2	19923	359,8
679 51-59	RØRDELER AV JERN ELLER STÅL	TONN	1132	64,6	13751	794,5
682 31, 32,
682 41, 42	STENGER, PROFILER OG TRÅD AV KOPPER	TONN	1863	30,1	14381	218,0
682 71, 72	RØR OG RØRDELER AV KOPPER	TONN	424	22,4	4208	220,1
684 11, 12	ALUMINIUM OG -LEGERINGER, UBEARBEIDD	TONN	23971	294,0	169388	1895,8
684 21, 22	STENGER, PROFILER OG TRÅD AV ALUMINIUM	TONN	1591	44,8	16051	415,1
684 23	PLATER OG BÅND AV ALUMINIUM, OVER 0,2 MM TYKKELSE	TONN	1474	31,5	14802	300,6
691 11-19	FERDIGE KONSTRUKSJONER OG DELER AV JERN ELLER STÅL, UNNT. PREFABRIKERT HUS	TONN	6622	117,5	114060	2820,5
691 21, 29	FERDIGE KONSTRUKSJONER OG DELER AV ALUMINIUM, UNNT. PREFABRIKERT HUS	TONN	539	36,0	5902	323,9
693 11	TAU, LINER, KABLER O.A. AV JERN ELLER STÅL, UTEN EL. ISOLASJON	TONN	2589	23,4	20337	252,9
694 21, 22	SKRUER, BOLTER, MUTTERE, NAGLER MV. AV JERN ELLER STÅL	TONN	1158	45,2	13842	489,4
695 41-49	HÅNDVERKTØY I.E.N. (AMBOLTER, SKRUSTIKKER, SKRUTREKKERE, HØVLER ETC.)	TONN	282	22,7	2913	226,6
695 63, 64	UTSKIFTBART VERKTØY FOR HÅNDVERKTØY ELLER VERKTØYMASKINER (FOR BERG-ELLER JORDBORING)	TONN	184	34,6	1913	365,8
699 11,	HENGELÅSER, LÅSER, HENGSLER O.A. UTSTYR; BESLAG AV UDELT
699 13-19	METALL TIL MØBLER, DØRER ETC., AUTOMATISKE DØRLUKKERE	TONN	1015	67,6	9492	626,0
699 55	TRÅDER, STENGER, ELEKTRODER ETC. FOR SVEISING, LODDING, METALLSPRØYTING	TONN	249	7,9	4456	119,2
713 31	UTENBORDSMOTORER	STK.	591	5,3	20424	199,5
713 32, 33	ANDRE FARTØYSMOTORER	STK.	298	42,0	3656	402,9
713 81, 82	ANDRE STEMPELDREVNE FORBRENNINGSMOTORER	STK.	621	7,7	15260	109,6
713 91, 92	DELER TIL FORBRENNINGSMOTORER (UNNT. TIL FLYMOTORER)	TONN	337	48,1	3961	575,4
714 91	DELER TIL TURBOJETMOTORER OG TURBOPROPPMOTORER	TONN	33	56,5	410	632,2
716 31, 32	MOTORER (UNNT. MOTORER MED YTELSE HØYST 37,5 W) OG GENERATORER, VEKSELSTRØMMOTORER OG -GENERATORER, ROTERENDE ELEKTRISKE OMFORMERE	STK.	24918	34,9	222800	423,2
721 21	PLENKLIPEMASKINER	STK.	138	0,5	123129	225,6
722 41, 49	HJULTRAKTORER	STK.	334	71,7	5060	682,4
723 21-29	MEKANISKE SKYFLER, GRAVEMASKINER OG LASTEMASKINER MED EGEN FREMDRIFT	STK.	229	98,0	2178	890,0
723 91-99	DELER TIL MASKINER UNDER 723 OG 744.3	TONN	1107	95,7	13061	1106,0

TABELL 8. IMPORT. UTVALGTE VAREPOSTER ETTER SITC IMPORTS BY SELECTED ITEMS OF THE SITC
 (FORTS.)

VAREPOST- NR. ITEM NO.	VARESLAG COMMODITY	MENGE- ENHET UNIT	NOVEMBER	1999	JAN.-NOVEMBER	1999
			MENGE QUANTITY	VERDI VALUE	MENGE QUANTITY	VERDI VALUE
			MILL. KR		MILL. KR	
725 11, 12	MASKINER FOR FREMSTILLING OG ETTERBEHANDLING AV PAPIRMASSE, PAPIR OG PAPP	STK.	118	23,7	192	46,9
725 91	DELER TIL MASKINER FOR FREMSTILLING OG ETTERBEHANDLING AV PAPIRMASSE, PAPIR OG PAPP	TONN	188	30,9	3201	440,8
726 51-59	OFFSET - TRYKKEMASKINER OG -APPARATER	STK.	18	33,0	221	314,0
727 22	MASKINER TIL NÆRINGSMIDDELINDUSTRIEN, I.E.N.	STK.	662	49,2	7633	477,6
728 12	VERKTØYMASKINER FOR BEARBEIDING AV, TRE, PLAST, BEIN O.L. HARDE MATERIALE	STK.	4636	20,0	43487	221,6
728 41-49	MASKINER OG UTSTYR FOR SPESIELLE INDUSTRIER, I.E.N.	116,5	..	1112,8
733 11-18	VERKTØYMASKINER FOR BEARBEIDING AV METALL VED SMING, HAMRING, BØYING FALSING ETC.; PRESSER FOR BEARBEIDING AV METALL ELLER METALLKARBIDER	STK.	225	21,6	2767	200,0
737 31-39	MASKINER OG APPARATER FOR LODDING OG SVEISING VED HJELP AV ELEKTRISITET, LASER ETC.	15,0	..	198,6
741 31-39	INDUSTRI- OG LABORATORIEOVNER OG DELER	19,2	..	200,2
741 43-49	MASKINER, APPARATER OG UTSTYR FOR KJØLING OG FRYISING; VARMEPUMPER, (IKKE TIL HUSHOLDNINGSBRUK)	49,8	..	505,5
741 51, 55	LUFTKONDISJONERINGSAPPARATER	STK.	9424	30,3	52246	240,0
741 71-75	APPARATER FOR DESTILLERING, REKTIFISERING AV LUFT ELLER ANDRE GASSER, VARMEVEKSLERE	70,6	..	378,6
741 81-89	ANDRE MASKINER OG APPARATER TIL OPPVARMING, KJØLING E.E.N. IKKE TIL HUSH. BRUK	STK.	4795	24,4	37547	888,3
742 71, 75	PUMPER FOR VÆSKER, I.E.N. OG VÆSKEELEVATORER	STK.	447634	40,9	2428027	257,0
742 91, 95	DELER TIL PUMPER OG VÆSKEELEVATORER	TONN	175	32,3	2294	367,2
743 11-19	LUFT - OG VAKUUMPUMPER OG LUFT- ELLER GASSKOMPRESSORER.	STK.	21177	22,4	264014	822,8
743 41-43	VIFTER OG KJØKKENHETTER MED VIFTE (VENTILASJONSHETTER)	STK.	62740	15,4	466067	147,6
743 61-69	APPARATER FOR FILTRERING ELLER RENSING AV VÆSKER OG GASSER	STK.	384217	55,2	3565146	548,7
743 80	DELER TIL PUMPER OG KOMPRESSORER UNDER 743.1 OG 743.4	TONN	231	35,5	2842	401,3
744 11, 12	GAFFELTRUCKER O.A. LØFTE - ELLER STÅBELTRUCKER	STK.	348	39,1	3241	396,6
744 71-89	ELEVATORER, TRANSPORTØRER, PERSON- OG VAREHEISER, RULLETRAPPER	STK.	2382	71,8	31246	741,7
745 11, 12	HÅNDVERKTØY MED IKKE-ELEKTRISK MOTOR	STK.	21032	10,8	143191	130,3
745 21-27	MASK. FOR VASKING ELLER FYLING AV FLASKER OG FOR EMBALLERING, OPPVASKMASKINER (IKKE FOR HUSHOLDNINGSBRUK)	STK.	1984	50,0	20590	488,0
745 61-68	MEK. APP. FOR SPREDNING AV VÆSKER, PULVERE; BRANNSLOKNINGSAPP.	35,5	..	415,7
746 10-99	KULE- OG RULLELAGRE OG DELER	TONN	267	25,6	2213	269,9
747 10-90	KRANER, VENTILER O.L.	TONN	1007	188,8	13117	2522,2
748 40	FASTE GIR OG UTVEKSLINGER UNNTATT TANNHJUL, KJEDEHJUL O.A. KRAFTOVERFØRINGSDELER	TONN	98	10,5	2803	273,2
751 31-35	FOTOKOPIERINGS - OG TERMOKOPIERINGSAPPARATER	STK.	3409	49,9	32440	438,1
752 10-90	DATABEHANDLINGSMASKINER OG ENHETER DERTIL	STK.	353919	827,6	2943387	8160,2
759 10	DELER TIL FOTO- OG TERMOKOPERINGSAPPARATER	TONN	109	32,2	968	264,4
759 97	DELER TIL DATAMASKINER	TONN	603	341,0	5177	3175,9
761 10	MOTTAKERE FOR FARGEFJERNSYN, OGSÅ MED GRAMMOFON ELLER RADIO VIDEOMONITORER OG -PROJEKTORER	STK.	42344	94,7	372332	849,2
762 11, 12	BILRADIOMOTTAKERE, OGSÅ KOMBINERT MED RADIOTELEFONI OG -TELEGRAFI	STK.	18412	18,5	177024	178,9
763 81-84	APPARATER FOR OPPTAK OG GJENGIVELSE AV LYD ELLER VIDEOSIGNALER	STK.	61160	83,8	495654	567,4
764 11-19	ELEKTR. UTSTYR FOR LINJETELEFONI HERU. APPARATER FOR BÆREFREKVENSSYSTEMER	STK.	254407	203,0	1709787	1730,1
764 21-26	MIKROFONER, HØYTALERE, HØREFREKVENSFORSTERKERE	STK.	197058	41,4	1727011	392,2
764 31, 32	SENDERE FOR FJERNSYN, KRINGKASTING, RADIOTELEGRAFI, -TELEFONI OG -TELEGRAFI	STK.	171937	201,4	1434304	2149,3
764 83	RADARAPPARATER, RADIONAVIGASJONS- OG RADIOFJERNSTYRINGS-APPARATER	STK.	7165	66,4	61428	262,0
764 91-99	DELER OG TILBEHØR TIL KOMMUNIKASJONSAPPARATER OG - UTSTYR	TONN	338	253,0	3201	2711,1
771 11-19	TRANSFORMATORER, ELEKTRISKE OGSÅ MED DIELEKTRISK VÆSKE	STK.	194805	24,0	1589321	250,3
771 21	STATISKE OMFORMERE, LIKERETTERE	STK.	294315	48,0	1695267	425,1
772 20	TRYKTE KRETSE	TONN	28	29,4	286	285,5
772 41-59	ELEKTRISKE APPARATER TIL Å SLUTTE, BRYTE, SKRE ELLER FORBINDE ELEKTR. STRØMKRETSE	TONN	667	158,4	6508	1631,3
772 61-81	PLATER, TAVLER, KONSOLLER, PULVER, KABINETTER OG DELER	TONN	232	42,9	3233	485,0
773 11-18	ISOLERT ELEKTRISK TRÅD OG KABEL, OGSÅ MED FORB. DELER	TONN	2257	102,7	22999	1161,3
774 11-13	ELEKTRODIAGNOSTIKKAPPARATER	TONN	57	35,9	369	298,4
774 21-29	APPARATER FOR RØNTGENSTRÅLER ELLER FOR ALFA-, BETA- ELLER GAMMASTRÅLER	25,2	..	248,2
775 11	VASKEMASKINER FOR HØYST 10 KG TØRT TØY	STK.	13169	39,1	147371	423,9
775 21	KJØLESKAP TIL HUSHOLDNINGSBRUK, OGSÅ MED FRYSESKAP	STK.	15946	35,9	176634	390,3
775 22	DYPFRYSERE AV HUSHOLDNINGSTYPEN	STK.	8116	15,5	81688	148,0
775 30	OPPVASKMASKINER	STK.	9700	24,4	94709	240,9
775 71	STØVSUGERE OG GULVBONEMASKINER MED INNEBYGD ELEKTROMOTOR	STK.	42380	21,0	306990	172,2
775 83, 86, 87	ELEKTROTERMISKE HUSHOLDNINGSAPPARATER	STK.	250379	74,8	1297139	639,6
776 31-39	DIODER, TRANSISTORER HALVLEDERKOMponenter, LYSFØLSOMME HALVLEDERKOMponenter, HERU. FOTOELEKTRISKE CELLER	STK.	9684513	18,6	103014371	181,2
776 41-49	ELEKTRONISKE MIKROKRETSE	STK.	5436260	98,5	54252087	974,9
778 11	GALVANISKE ELEMENTER OG BATTERIER	STK.	3399482	20,7	32915182	170,8
778 12	ELEKTRISKE AKKUMULATORER	STK.	211028	32,9	2178873	307,2
778 21-23	ELEKTRISKE GLØDELAMPER ELLER LYSSTOFFLAMPER, HERU. "SEALED BEAM" LAMPER (UNNT. LAMPER FOR ULTRAFIOLETT LYS)	TONN	401	45,6	3207	368,6
778 31, 33	START-OG TENNINGSTUTSTYR TIL FORBRENNINGSMOTORER	16,2	..	168,7
778 34, 35	ELEKTRISK LYS- OG SIGNALUTSTYR, ELEKTRISKE VINDUSPUSSERE OG DEFROSTERE OG DELER	TONN	159	22,0	1514	211,4
778 41-48	ELEKTROMEKANISK HÅNDVERKTØY SAMMENBYGD MED ELEKTRISK MOTOR, DELER	52,5	..	634,1
778 84, 85	ELEKTRISKE SIGNALAPPARATER, AKUSTISKE ELLER VISUELLE, DELER	TONN	76	38,5	742	370,6
778 86	KULLELEKTRODER, KULLBØRSTER O.A. VARER AV KULL TIL ELEKTRISK BRUK	TONN	12675	58,8	129202	603,5
781 20	MOTORKJØRETØYER FOR TRANSPORT AV PERSONER	STK.	12467	1201,5	115088	10567,5
782 11, 19	MOTORKJØRETØYER FOR TRANSPORT AV GODS	STK.	3006	480,9	20900	3671,5
782 21-29	KRANBILER, MOBILE BORETÅRN, BRANNBILER, BETONGBLANDEBILER, ANDRE SPESIALBILER	STK.	41	35,7	266	245,7

TABELL 8. IMPORT. UTVALGTE VAREPOSTER ETTER SITC IMPORTS BY SELECTED ITEMS OF THE SITC
 (FORTS.)

VAREPOST- NR. ITEM NO.	VARESLAG COMMODITY	MENGD- ENHET UNIT	NOVEMBER	1999	JAN.-NOVEMBER	1999
			MENGD QUANTITY	VERDI VALUE	MENGD QUANTITY	VERDI VALUE
			MILL. KR		MILL. KR	
783 11, 19	MOTORKJØRETØYER FOR TRANSPORT AV 10 ELLER FLERE PERSONER, INKL. FØREREN	STK.	174	67,1	1368	546,4
784 31-39	DELER OG TILBEHØR TIL MOTORKJØRETØYER UNDER POS. 722, 781, 782 OG 783	TONN	3429	256,3	33549	2599,8
785 20	SYKLER UTEN MOTOR (UNNT. LEKETØYSKJØRETØYER FOR BARN)	STK.	2064	2,9	254236	306,5
785 31, 36	INVALIDEVØGNER OG DELER TIL DISSE	27,2	..	260,6
786 10	TILHENGERE OG SEMITRAILERE AV CARAVANTYPEN	STK.	254	28,5	2707	271,1
786 21-29	TILHENGERE FOR TRANSPORT AV VARER	STK.	411	21,1	6264	263,6
792 30	FLY MED TOMVEKT OVER 2000 KG, MEN HØYST 15000 KG	STK.	1	0,9	1	0,9
792 40	FLY MED TOMVEKT OVER 15000 KG	STK.	1	38,6	10	2214,6
792 91-97	DELER I.E.N. TIL LUFTFARTØYER	TONN	133	177,7	1282	1324,4
793 11-19	LYSTBÅTER OG SPORTSBÅTER	STK.	150	19,4	21325	526,0
793 22	TANKSKIP, ALLE SLAGS	BR.TONN	-	-	677296	4356,3
793 24, 26	FISKEFARTØYER, FABRIKKSCHIP, KJØLESCHIP	BR.TONN	-	-	7089	183,2
793 27	ANDRE SKIP FOR TRANSPORT AV GODS	BR.TONN	25316	507,8	240900	2109,5
793 28	PASSASJERSCHIP OG FERGER	BR.TONN	-	-	9750	455,5
793 29	ANDRE FARTØYER, (HERU. KRIGSSCHIP OG LIVBÅTER, UNNT. ROBÅTER)	STK.	5	29,8	137	460,4
793 55	BORE- OG PRODUKSJONSPLATTFORMER	STK.	-	-	2	1721,7
811 00	PREFABRIKERT BYGNINGER	TONN	4540	58,6	30251	382,7
812 21, 29	OPPVASKKUMMER, VASKER, BADEKAR, BIDET- OG KLOSETTSKÅLERER, URINALER O.L. SANITÆRUTSTYR	TONN	466	16,4	4910	165,0
813 11-17	LAMPER OG LYSUTSTYR (HERU. SØKELYS OG LYSKASTERE) I.E.N.	TONN	1976	143,5	13673	1027,0
821 11-19	SITTEMØBLER, OGSÅ DE SOM KAN OMGJØRES TIL SENGER, OG DELER	TONN	2926	153,1	27890	1306,7
821 21-29	SENGBUNNER, SENGEUTSTYR O.L. (F.EKS. MADRASSER, TEPPE, DYNER OG PUTER)	31,3	..	363,6
821 31, 39	MØBLER I.E.N. AV METALL	TONN	1588	50,9	14325	497,7
821 51-59	MØBLER I.E.N., AV TRE	TONN	8602	258,7	80771	2362,1
851 11-19	HÅNDVESKER	STK.	284183	10,5	2216789	105,7
851 21-29	GARDEROBEKOFFERTER, HÅNDKOFFERTER, TOALETVESKER, DOKUMENTMAPPER, RANSLER O.L. BEHOLDERE	STK.	128074	17,0	1557442	155,1
841 21-22	DRESSER, ENSEMBLER FOR HERRER OG GUTTER	STK.	21776	12,3	235433	130,9
841 30	JAKKER FOR HERRER ELLER GUTTER	STK.	75833	13,8	1147654	222,5
841 40	BUKSER, KNEBUKSER OG SHORTS FOR HERRER ELLER GUTTER	STK.	443786	53,2	7612643	811,6
841 51, 59	SKJORTER FOR HERRER ELLER GUTTER	STK.	310804	17,9	3157752	216,2
842 11, 19	KÅPER, KAPPER, ANDRAKKER MV. FOR DAMER ELLER PIKER	STK.	51051	12,4	1182742	319,0
842 21, 22	DRAKTER OG ENSEMBLER FOR DAMER ELLER PIKER	STK.	16832	3,9	407326	85,2
842 30	JAKKER OG BLAZERE FOR DAMER ELLER PIKER	STK.	75713	16,0	1376703	325,2
842 40	KJOLER FOR DAMER ELLER PIKER	STK.	129630	21,7	1338953	187,8
842 50	SKJØRT FOR DAMER ELLER PIKER	STK.	159639	14,6	2117661	220,0
842 60	BUKSER, KNEBUKSER OG SHORTS, FOR DAMER ELLER PIKER	STK.	466177	49,3	8062682	827,1
842 70	BLUSER, SKJORTER OG SKJORTEBLUSER, FOR DAMER ELLER PIKER	STK.	223823	18,8	3236058	304,9
844 10-70	YTERTØY O.A. VARER AV TRIKOTASJE, FOR DAMER ELLER PIKER	STK.	659649	47,1	9034246	633,6
844 81-89	UNDERTØY OG NATTØY AV TRIKOTASJE, FOR DAMER ELLER PIKER	STK.	1647233	33,8	13733912	242,8
845 11, 12	BABYKLÆR OG TILBEHØR AV TEKSTILSTOFF ELLER TRIKOTASJE	14,9	..	227,8
845 30	GENSERE, PULLOVERE, CARDIGANSETT MV., AV TRIKOTASJE	STK.	1817386	135,5	20732652	1557,1
845 40	T-SKJORTER, SINGLETER O.A. UNDERTØYER, AV TRIKOTASJE	STK.	1178008	40,9	22693465	711,7
845 91-99	ANDRE KLÆR AV TRIKOTASJE	11,2	..	156,9
846 21-29	STRØMPEBUKSER, STRØMPE, SOKKER O.L.	43,6	..	423,7
848 11-19	KLÆR OG TILBEHØR TIL KLÆR AV LÆR ELLER KUNSTLÆR	16,8	..	205,9
851 21-25	FOTTØY TIL SPORTSBRUK	PAR	204790	45,5	2168519	320,3
851 41-49	FOTTØY MED ØVERDEL AV LÆR ELLER KUNSTLÆR	PAR	262274	51,7	6726858	1163,5
872 21-29	INSTRUMENTER OG APPARATER TIL MEDISINSK, KIRURGISK ELLER VETERINÆR BRUK	TONN	226	98,5	2345	1027,3
873 11-29	FORBRUKS- OG PRODUKSJONSMÅLERE, HERU. OMDREININGSTELLERE MV.	10,6	..	108,4
874 11-14	KOMPASSER; ANDRE NAVIGASJONSINSTRUMENTER; GEODETISKE, HYDROGRAFISKE, METEOROLOGISKE INSTRUMENTER	43,0	..	548,2
874 22-26	TEGNE-, RISSE-, REGNEINSTRUMENTER, MIKROMETERMÅL MV., PROFILPROJEKTØRER	35,6	..	322,2
874 31-39	INSTRUMENTER OG APP. FOR MÅLING ELLER KONTROLL AV GJENNOMSTRØMMING, NIVÅ, TRYKK ETC FOR VÆSKER ELLER GASSER	60,3	..	433,7
874 41-49	INSTRUMENTER ELLER APPARATER FOR FYSISKE ELLER KJEMISKE ANALYSER	35,8	..	367,6
874 61-69	INSTRUMENTER OG APPARATER FOR AUTOM. REGULERING OG KONTROLL	32,4	..	324,4
841 11	FOTOGRAFIAPPARATER, UNNT. KINEMATOGRAFISKE	STK.	63137	26,7	617097	185,7
842 10	KJEMISKE PREPARATER TIL FOTOGRAFISK BRUK	TONN	196	32,1	2290	224,2
842 20	FOTOGRAFISKE PLATER OG PLANFILM, UEKSPONERT, AV ANDRE MATERIALER ENN PAPIR, PAPP ELLER TEKSTILSTOFF	TONN	195	14,0	2054	150,0
842 30	FOTOGRAFISK FILM, SENSITIV FOR LYS ELLER ANNEN BESTRÅLING, UEKSPONERT, I RULLER	TONN	93	15,4	1263	201,0
842 40	FOTOGRAFISK PAPIR, PAPP OG TEKSTILSTOFF, SENSITIVT FOR LYS ELLER ANNEN BESTRÅLING, UEKSPONERT	TONN	103	7,2	1533	104,2
885 31-49	LOMME- OG ARMBÅNDSUR	STK.	184715	33,9	1639052	261,5
892 15-19	BØKER, HEFTER, BRØSJRER O.L. TRYKKSAKER	TONN	1257	72,2	13575	726,2
892 21, 29	AVISER, JURNALER, TIDSSKRIFTER	TONN	746	27,9	8376	286,9
892 81-89	TRYKKSAKER, I.E.N.	TONN	4621	147,1	35583	1320,0
893 11-19	EMBALLASJEVARER AV PLAST; PROPPER, LOKK, KAPSLER	TONN	4497	105,6	49554	1163,4
893 31	GOLVBELEGG AV PLAST, OGSÅ SELVKLEBENDE, VEGG- ELLER TAKKLEDNING	TONN	1237	33,4	12923	289,5
893 32	BORDSERVISER, KJØKKENUTSTYR OG TOALETARTIKLER AV PLAST	TONN	922	36,6	9802	351,4
893 94-99	ANDRE VARER AV PLAST	TONN	2082	89,1	20320	942,0
894 24-29	LEKETØY, UNNT. DUKKER, DUKKEVØGNER O.L.	TONN	1063	74,1	8498	583,1
894 71-79	APPARATER OG UTSTYR FOR GYMNASTIKK, SPORT OG FISKE	90,1	..	694,3
897 31	SMYKKEVARER OG DELER AV EDELT METALL	KG.	1953	49,8	13017	294,5
898 41-59	PREPARERT, UINNSPILT MATERIELL FOR APPTAK AV LYD	35,6	..	364,9
898 61-79	PLATER, BÅND O.A. INNSPILT MATERIELL	316,2	..	2185,1

TABELL 9. EKSPORT. UTVALGTE VAREPOSTER ETTER SITC EXPORTS BY SELECTED ITEMS OF THE SITC

VAREPOST- NR. ITEM NO.	VARESLAG COMMODITY	MENGD- ENHET UNIT	NOVEMBER	1999	JAN.-NOVEMBER	1999
			MENGD QUANTITY	VERDI VALUE	MENGD QUANTITY	VERDI VALUE
			MILL. KR		MILL. KR	
023 00	SMØR OG ANNET FETT OG OLJER FRAMSTILT AV MELK	TONN	154	1,7	4325	41,5
024 91, 99	OST OG OSTEMASSE, UNNT. REVET OST, OSTEMASSE, SMELTET OST, MUGGOST	TONN	1869	49,2	20723	516,2
034 11-18	FISK, FERSK ELLER KJØLT, UNNT. FILETER	TONN	40838	852,1	428344	7508,0
034 21-28	FISK, FRYST, UNNT. FILETER	TONN	119594	886,2	698927	6293,1
034 40	FISKEFILETER, FRYSTE	TONN	23070	395,6	187486	3940,5
034 51, 55	FISKEFILETER OG ANNET FISKEKJØTT, FERSKT ELLER KJØLT	TONN	3631	114,5	35503	1110,9
035 11, 13	TØRRFISK OG KLIPPFISK	TONN	8514	427,8	61225	2927,7
035 12	FISKEFILETER, TØRKET, SALTET ELLER I SALTlake	TONN	1705	48,8	9055	316,1
035 21-29	FISK, SALTET ELLER I SALTlake	TONN	3423	87,9	48742	1560,7
035 30	FISK, RØYKT	TONN	490	34,5	4055	295,7
036 11-19	KREPSDYR, FROSNE; MEL OG PELLETER AV KREPSDYR, EGNET TIL MENNESKEFØDE	TONN	1665	28,6	12990	228,7
037 11-17	FISK, TILBEREDT ELLER KONSERVERT, HERU. KAVIAR OG KAVIARETTERLIKNINGER	TONN	2383	46,6	22214	520,8
037 21-22	KREPSDYR OG BLØTDYR, TILBEREDT ELLER KONSERVERT	TONN	2231	108,1	18769	945,5
048 10-90	BRØD, KAKER, KJEKS OG ANNET BAKVERK	TONN	589	9,9	8691	148,0
073 10-90	SJOKOLADE O.A. NÆRINGSMIDLER SOM INNEHOLDER KAKAO, I.E.N.	TONN	886	29,3	9507	298,2
081 31	OLJEKAKER O.A. RESTSTOFFER AV SOYABØNNER	TONN	9547	13,1	150496	208,0
081 42	MEL OG PELLETER AV FISK OG SJØDYR, TIL DYREFOR	TONN	9711	39,4	148566	507,6
211 11-13,						
20	HUDER AV STORFE OG HEST, RÅ	TONN	785	13,9	7770	137,5
212 25	HELE SKINN AV REV, RÅ	1000 STK.	0	0,0	415	207,7
247 40	TØMMER AV BARTRER, GROVT TILHOGD, HERU SKURTØMMER .FAST MÅL KUB. M.		87227	37,2	489122	168,4
248 20	TRELAST AV BARTRER, SAGET ELLER KUTTET I LENGDERETNINGEN, OGSÅ HØVLET, OVER 6 MM TYKK .FAST MÅL KUB. M.		71090	103,6	697256	990,9
251 12	PAPIR-/PAPPVAFALL HOVEDSAKLIG AV BLEIKET KJEMISK MASSE	TONN	57	0,0	2382	1,3
251 13	PAPIR-/PAPPVAFALL HOVEDSAKLIG AV MEKANISK MASSE (AVISER O.L.)	TONN	21506	11,1	235888	100,9
251 20	MEKANISK TREMASSE	TONN	11716	26,8	129248	504,2
251 30	KJEMISK TREMASSE (DISSOLVINGMASSE)	TONN	10395	61,3	135939	772,4
251 51, 52	KJEMISK SODA- ELLER SULFATTREMASSE, HALVBLEIKET ELLER BLEIKET	TONN	21794	104,5	226237	853,5
251 61,62	KJEMISK SULFITTREMASSE, UBLEIKET OG BLEIKET	TONN	2989	16,3	21250	101,6
251 91	HALVKJEMISK TREMASSE	TONN	2706	9,0	8234	26,8
273 12	MARMOR, TRAVERTIN, ECAUSSIN O.A. KALKHOLDIG BYGNINGS- ELLER MONUMENTSTEIN	TONN	59	0,2	737	2,0
273 13	GRANITT, PORFYR, SANDSTEIN O.A. MONUMENT- ELLER BYGNINGSSTEIN	TONN	32805	63,5	537256	566,9
273 40	SMÅSTEIN, GRUS OG KNUST STEIN	TONN	882956	49,6	10448550	614,2
278 53	FELTSPAT; LEUCITT; NEFELIN OG -SYENITT	TONN	34052	24,7	344012	268,5
281 50, 60	JERNMALM, OGSÅ KONSENTRERT, UNNT. RØSTET SVOVELKIS	TONN	2648	0,4	19127	3,3
283 10	KOPPERMALM OG KONSENTRATER	TONN	-	-	-	-
287 83	TITANMALM, OGSÅ KONSENTRERT	TONN	33767	15,0	333190	155,0
288 10	METALLHOLDIG ASKE OG RESTSTOFFER	TONN	233	0,5	4140	21,7
288 21	AVFALL OG SKRAP AV KOPPER	TONN	1536	7,2	11099	45,5
288 23	AVFALL OG SKRAP AV ALUMINIUM	TONN	1632	10,5	17477	100,1
333 00	RÅ MINERALOLJE	TONN	11923732	17126,2	116190741	114215,4
334 11-19	BENSTEN OG ANDRE LETTE OLJER	KUB. M.	631680	792,1	6650906	5989,9
334 21, 29	JETPARAFIN, FYRINGSARAFIN MV.	KUB. M.	32635	42,3	221120	224,5
334 30,40	GASSOLJER OG FYRINGSOLJER I.E.N.	KUB. M.	517901	591,8	5064345	4878,9
335 22	BENSOL	TONN	4896	5,9	49846	40,6
335 42	PETROLKOKS	TONN	627	1,5	43309	67,1
342 10	FLYTENDE PROPAN	TONN	98169	173,8	1294306	1875,9
342 50	FLYTENDE BUTAN	TONN	72543	115,6	732874	901,3
343 20	NATURGASS, I GASSFORM	1000 KUB. M.	4800311	2903,7	41702740	26129,8
345 00	ELEKTRISK STRØM	MWH	738106	93,1	7825508	807,0
411 12	FETT OG OLJER (UNNTATT LEVEROLJE) OG DERES FRAKSJONER, AV FISK	TONN	2268	13,4	49449	203,6
431 21	DYREFETT OG -OLJER OG DERES FRAKSJONER	TONN	6818	44,5	39885	264,2
431 31	FETTSYRER, RAFFINASJONSFETTSYRER	TONN	3691	16,8	33536	189,0
511 31	VINYLKORID	TONN	:	121,3	:	735,2
514 79	SYKLISKE AMIDER OG KARBAMATER (UNNT. UREINER) OG DERES DERIVATER; SALTER DERAV	TONN	265	221,7	2401	1915,1
514 81-89	AMMONIUMSALTER OG -HYDROKSYDER; FORBINDELSER MED KARBOKSYRIMIDFUNKSJON; FORB. MED NITRILFUNKSJON OG MED ANNE MED NITROGENFUNKSJON	TONN	1657	18,6	13759	174,2
522 23	SILISIUM	TONN	13438	141,3	129534	1369,7
522 31-39	UORGANISKE SYRER OG FORB. AV IKKE -METALLER	TONN	45624	15,4	394294	134,1
522 63	NATRIUMOKSYD (KAUSTISK SODA) OPPLØST I VANN	TONN	:	8,5	:	101,1
523 10	FLUORIDER, FLUORSILIKATER, FLUOROALUMINATER O.A. KOMPLEKSE FLUORSALTER	TONN	:	9,0	:	62,5
524 93	KALSIMUMKARBID	TONN	3227	:	28926	:
524 94	ANDRE KARBIDER	TONN	5723	55,3	59203	515,6
533 11	PIGMENTER OG PREPARATER PÅ BASIS AV TITANDIOKSYD	TONN	:	40,0	:	354,8
533 41-43	MALINGER OG LAKKER	TONN	1615	35,9	18721	295,3
541 64	BLOD FRA MENNESKER OG DYR FOR TERAPEUTISK, PROFYLAKTISK	TONN	4	4,3	71	66,5
541 91-99	FARMAKYTTISKE VARER I.E.N. (UNNT. MEDIKAMENTER)	TONN	33	60,6	471	415,0
542 91	LEGENDELER UNNTATT ANTIBIOTIKA OG HORMONER, IKKE I DETALJPK.	TONN	1051	17,7	8352	171,7
554 21-23	ORGANISKE OVERFLATEAKTIVE STOFFER, UNNTATT SÅPE	TONN	7778	63,3	68033	578,8
562 11	AMMONIUMNITRAT	TONN	:	0,9	:	22,9
562 14	DOBBELTSALTER OG BLANDINGER AV KALSIMUMNITRAT OG AMMONIUM- NITRAT	TONN	:	102,4	:	590,4
562 91	GJØDSEL MED INNHOOLD AV NITROGEN, FOSFOR OG KALIAM	TONN	:	285,5	:	2006,1
562 95	GJØDSEL MED INNHOOLD AV NITROGEN OG FOSFOR	TONN	:	0,2	:	69,3
571 11, 12	POLYETYLEN, UBEARBEIDD	TONN	17918	108,6	183826	568,5
572 11, 19	POLYSTYREN, UBEARBEIDD	TONN	1838	16,0	19570	145,7
573 11, 13	POLYVINYLKORID, UBEARBEIDD	TONN	:	43,7	:	334,5

TABELL 9. EKSPORT. UTVALGTE VAREPOSTER ETTER SITC EXPORTS BY SELECTED ITEMS OF THE SITC (FORTS.)

VAREPOST- NR. ITEM NO.	VARESLAG COMMODITY	MENGD- ENHET UNIT	NOVEMBER	1999	JAN.-NOVEMBER	1999
			MENGD- QUANTITY	VERDI VALUE	MENGD- QUANTITY	VERDI VALUE
			MILL. KR		MILL. KR	
574 31-39	POLYKARBONATER, ALKYDHARPIKSER O.A. POLYESTERE	TONN	4235	57,8	39976	574,6
575 11-19	POLYMERER AV PROPYLEN ELLER AV ANDRE OLEFINER	TONN	7476	33,8	91420	394,5
575 41-43	AMINDHARPIKSER, UBEARBEIDD	TONN	4132	38,7	45289	407,3
582 24	PLATER, DUK, FILM, FOLIER OG BÅND AV PLAST (UNNT. SKUMPLAST) IKKE FORBUNDET MED ANDRE MATERIALER	TONN	2685	37,1	23717	316,7
593 11, 12	KRUTT OG TILBEREDETE SPRENGSTOFFER	TONN	672	11,9	5489	151,8
598 12	AVLUT FRA FABRIKASJON AV TREMASSE, OGSÅ KONSENTRERT	TONN	14793	29,0	188025	323,0
598 61	KUNSTIG GRAFITT MV.	TONN	9150	24,3	119002	311,7
611 30	HELE HUDER OG SKINN AV LÆR AV STORFE, UTEN HÅR, HØYST 28 KVADRATFOT PR. STK.	TONN	3	0,3	1134	13,2
611 41, 42	ANNET LÆR AV STORFE OG AV DYR AV HESTESLEKTEN	TONN	60	10,4	965	140,4
625 10	NYE DEKK (PNAUMATISKE) TIL PERSONBILER	STK.	5144	2,0	27880	8,4
634 22	SPONPLATER O.L. AV TRE	FAST MÅL	27026	33,7	226869	321,2
634 51-59	FIBERPLATER AV TRE O.L. MATERIALER, OGSÅ AGGLOMERERTE MED HARPIKSER O.A. ORGANISKE BINDEMDIDLER	TONN	2657	22,8	31246	252,1
635 31-39	BYGNINGSSNEKKERARBEIDER, UNNTATT FERDIGHUS	110,4	..	1032,4
641 10	AVISAPAPIR	TONN	75452	:	777196	:
641 21-29	TRYKK- OG SKRIVEPAPIR OG -PAPP, UTEN OVERDRAG	TONN	51600	251,1	588628	2950,8
641 32-34	TRYKK- OG SKRIVEPAPIR OG -PAPP, MED OVERDRAG	TONN	9974	57,2	36231	195,1
641 41-48	KRAFTPAPIR OG KRAFTPAPP, UBESTRØKET, I RULLER ELLER ARK	TONN	25223	114,4	205620	846,3
641 51	HALVKJEMISK PAPIR FOR FREMSTILLING AV BØLGEPAPIR (FLUTING)	TONN	6429	:	55893	:
641 52	SULFITT PAPIR, UBESTRØKET, TIL INNPAKNING, I RULLER ELLER ARK	TONN	460	4,5	6233	60,7
641 53	PERGAMENT- OG GREASEPROOFPAPIR	TONN	3326	38,8	30618	380,9
641 54-59	ANNET PAPIR OG PAPP, UBESTRØKET	TONN	6845	23,5	74962	257,0
641 63	PAPIR TIL HÅNDKLÆR, TOALETTPAPIR O.L. HUSHOLDNINGSBRUK; CELLULOSEVATT OG DUK AV CELLULOSEFIBRER, OVER 36 CM BREDE	TONN	1607	10,9	13974	98,1
642 11-16	EMBALLASJE AV PAPIR, PAPP, CELLULOSEVATT MV.	TONN	2229	31,7	23835	322,3
651 95	LUMTER, FORGARN, GARN OG OPPSKÅRNE BUNTER AV GLASSFIBRER ...	TONN	2199	20,7	15868	150,2
657 32	TEKSTILSTOFF, IMPREGNERT, OVERTRUKKET, BELAGT ELLER LAMINERT MED PLAST	TONN	150	11,6	1344	125,2
657 71-73	VATT OG VARER DERAV, VEKER OG TEKSTILVARER TIL TEKNISK BRUK	TONN	231	14,0	1010	59,7
663 31	VARER AV GIPS	TONN	8558	14,1	141644	198,8
663 33	PREFABRIKerte ELEMENTER FOR BYGGE- ELLER ANLEGGSVIRKSOMHET	2,1	..	5,3
663 36-39	VARER AV STEIN ELLER ANDRE MINERALSKE MINERALER, I.E.N.	TONN	707	11,7	7031	98,4
664 92	ISOLASJONSGLASS SOM BESTÅR AV FLERE LAG	TONN	654	7,9	6697	81,2
671 41,49, 52-59	FERROLEGERINGER (UNNTATT FERROSILICIUM)	TONN	64045	268,7	601671	2557,2
671 51	FERROSILICIUM	TONN	33878	177,2	378188	1925,5
674 21, 22	PLATER MED OVERDRAG AV TINN	TONN	10136	53,3	85871	466,5
676 21-29	STENGER AV JERN ELLER STÅL, VARMVÅSEDE, VARMTRUKNE ELLER VARMSTRENGPRESSED, OGSÅ DE SOM ER VRTIDDE ETTER VALSING ...	TONN	20583	40,5	190947	379,9
676 81-83	U, I, H, L, T OG ANDRE PROFILER AV JERN ELLER STÅL, VARMVÅSEDE, VARMTRUKNE, STRENGPRESSED, IKKE VIDRE BEARB.	TONN	9078	30,3	87648	300,6
679 12-17	RØR OG HULE PROFILER, SØMLØSE, AV JERN ELLER STÅL (UNNTATT STØPJERN)	TONN	3174	6,7	12317	278,8
679 31-49	ANDRE JERN OG STÅLRØR	TONN	8266	32,4	320396	937,8
679 51-59	RØRDELER (FITTINGS)	TONN	116	11,7	1613	150,0
681 23-25	PLATINA, UBEARB., HALVFABRIKATA ELLER PULVERFORM	TONN	420	40,8	6312	529,1
682 12	RAFFINERT KOPPER, UBEARBEIDD	TONN	2598	33,8	31260	367,7
682 31-72	KOPPER, BEARBEIDD	TONN	599	37,4	6103	414,6
683 11, 12	NIKKEL OG NIKKELLEGERINGER, UBEARBEIDD	TONN	5753	349,9	68453	3025,7
684 11, 12	ALUMINIUM OG ALUMINIUMLEGERINGER, UBEARBEIDD	TONN	92009	1223,7	926487	11301,8
684 21, 22	STENGER, PROFILER OG TRÅD AV ALUMINIUM	TONN	9721	170,4	100198	1629,7
684 23	PLATER OG BÅND AV ALUMINIUM, TYKKELSE OVER 0,2 MM	TONN	11146	212,7	111745	2011,0
686 11-12	SINK OG SINKLEGERINGER, UBEARBEIDD	TONN	12465	114,2	123691	1059,5
686 33	STØV, PULVER OG FLAK AV SINK	TONN	822	8,7	9170	99,2
689 15	MAGNESIUM, UBEARBEIDD	TONN	:	121,3	:	858,4
689 81	KOBOLTMATTE O.A. MELLOMPROD. FRA KOBOLTFRAMSTILLINGEN; UBEARBEIDD KOBOLT; AVFALL OG SKRAP; PULVER	TONN	318	79,1	3685	974,5
691 11-19	FERDIGE KONSTRUKSJONER OG DELER AV JERN ELLER STÅL, UNNTATT PREFABRIKerte BYGNINGER	TONN	3110	74,8	26391	618,3
691 21, 29	FERDIGE KONSTRUKSJONER OG DELER AV ALUMINIUM, UNNTATT PREFABRIKerte BYGNINGER	TONN	171	13,5	2199	149,7
692 12, 42	TANKER, FAT, TROMLER, SPANN O.L. BEHOLDERE AV ALUMINIUM	TONN	285	9,1	2027	82,5
693 13	TAU, LINER, KABLER, FLETTEDE BÅND O.L. AV ALUMINIUM	TONN	870	15,0	7265	115,0
694 21, 22	SKRUE, BOLTER, MUTTERE, NÅGLER O.L. VARER	TONN	556	10,6	4624	95,4
695 63, 64	UTSKIFTBART VERKTØY FOR HÅNDVERKTØY, HÅNDVERKTØY OG VERKTØYMASKINER (FOR BERG- ELLER JORDBORING)	TONN	67	12,4	734	130,1
697 32	OVNER, KAMINER O.L. VARMEAPP. IKKE-ELEKTR., AV JERN EL. STÅL	STK.	6471	15,5	63437	166,3
699 11, 13-19	HENGELÅSER OG LÅSER, HENGSLER O.A. UTSTYR; BESLAG AV UDELT METALL TIL MØBLER, DØRER ETC.; AUTOMATISKE DØRLUKKERE	TONN	447	53,4	4544	568,7
699 61-69	VARER AV JERN ELLER STÅL I.E.N.	TONN	2645	50,0	27011	547,7
699 73	VARER AV KOPPER, I.E.N.	TONN	187	6,1	1830	72,6
699 79	VARER AV ALUMINIUM I.E.N.	TONN	114	7,6	2353	87,8
713 32, 33	FARTØYSMOTORER (UNNT. UTENBORDSMOTORER)	STK.	49	1,4	526	121,1
713 91, 92	DELER TIL FORBRENNINGSMOTORER, (UNNTATT TIL FLYMOTORER)	TONN	303	58,6	3473	676,5
714 91	DELER TIL TURBOJETMOTORER OG TURBOPROPPMOTORER	TONN	15	81,8	172	812,6
721 11-19	MASKINER OG DELER FOR JORDBEARBEIDING	51,1	..	718,8
721 21-29	MASKINER OG DELER FOR INNHØSTING, TRESKING OG SORTERING	12,6	..	249,2
723 11-99	ANLEGGSMASKINER, -UTSTYR OG DELER	135,2	..	2219,0
725 11	MASKINER FOR FRAMST. AV PAPIRMASSE AV CELLULOSEFIBERMAT. ...	STK.	1	1,5	78	29,0
725 91	DELER TIL MASKINER SOM HØRER UNDER UNDERGRUPPE 725.1	TONN	62	6,0	796	77,2
727 22	MASKINER TIL I NÆRINGSMIDDELINDUSTRIEN I.E.N.	STK.	150	14,0	704	144,6
728 11-19	MASKINVERKTØY FOR SPEIELLE INDUSTRIER, OG DELER	6,2	..	97,8
728 31-39	MASKINER OG APPARATER FOR SORTERING, KNUSING, BLANDING OG ELTING MV., OG DELER	5,5	..	59,0

TABELL 9. EKSPORT. UTVALGTE VAREPOSTER ETTER SITC EXPORTS BY SELECTED ITEMS OF THE SITC (FORTS.)

VAREPOST- NR. ITEM NO.	VARESLAG COMMODITY	MENGDENHET UNIT	NOVEMBER	1999	JAN.-NOVEMBER	1999
			MENGDENHET QUANTITY	VERDI VALUE	MENGDENHET QUANTITY	VERDI VALUE
			MILL. KR		MILL. KR	
741 43-49	MASKINER, APPARATER, UTSTYR OG DELER FOR KJØLING OG FRYISING; VARMEPUMPER (IKKE TIL HUSHOLDNINGSBRUK)	16,3	..	306,0
742 60	SENTRIFUGALPUMPER I.E.N.	STK.	376	37,6	2637	783,7
742 91, 95	DELER TIL PUMPER OG VÆSKEELEVATORER	TONN	124	32,0	1225	287,6
743 61-69	APPARATER FOR FILTERING OG RENSING AV VÆSKER OG GASSER	13,0	..	182,7
744 11-19	GAFFELTRUCKER O.A. LØFTE- OG STABLETRUCKER, TRAKTORER TIL BRUK PÅ JERNBANEPERRONGER O.L.	4,7	..	89,6
744 21-25	TALJER OG HEISVERK (UNNT. ELEVATORER MED HEISSPANN), VINSJER OG ANKERSPILL	STK.	864	53,4	4964	523,5
744 31-39	LOSSEBOMMER TIL SKIP; KRANER, HERU. KABELKRANER, MOBILE LØFTEKRANER, PORTALTRUCKER OG KRANTRUCKER	STK	1050	17,1	1833	514,8
744 91-94	DELER TIL MASKINER FOR LØFTING, LASTING ETC.	TONN	412	47,9	4006	467,8
745 61-68	MEKANISKE APPARATER FOR SPREDNING AV VÆSKER OG PULVRE; BRANNSLUKNINGSAPPARATER, SPRØYTEPISTOLER	43,2	..	452,3
747 10-90	KRANER, VENTILER O.L.	TONN	202	36,1	2263	375,6
751 28	FRANKERINGS- OG BILLETTMASKINER O.L. MASKINER MED REGNEVERK	STK.	442	33,8	4293	304,1
752 10-90	DATABEHANDLINGSMASKINER OG ENHETER DERTIL	STK.	72942	223,6	458147	2169,6
764 11-19	ELEKTRISK UTSTYR FOR LINJETELEFONI OG -TELEGRAFI	STK.	32916	133,8	306882	1112,8
764 21-26	MIKROFONER, HØREFREKVENSFORSTERKERE, HØYTALERE, HØRETELEFONER O.L.	STK.	49137	9,4	608519	167,5
764 31, 32	SENDERE FOR RADIOTELEFONI ELLER -TELEGRAFI, KRINGKASTING ELLER FJERNSYN	STK.	33464	145,9	151063	1132,8
764 83	RADARAPPARATER, RADIONAVIGASJONSAPPARATER OG RADIO-FJERNSTYRINGSAPPARATER	STK.	607	17,7	5749	126,1
764 91	DELER TIL ELEKTRISK UTSTYR FOR LINJETELEFONI OG -TELEGRAFI	TONN	50	46,5	530	581,1
764 93	DELER TIL SENDERE OG MOTTAKERE FOR RADIO, FJERNSYN, RADIOTELEGRAFI OG -TELEFONI	TONN	223	131,5	1692	1149,9
771 11,19	ELEKTRISKE TRANSFORMATORER	STK.	16739	17,8	322837	207,0
771 21	STATISKE OMFORMERE	STK.	179388	43,0	1620404	411,5
772 41-82	ELEKTRISKE APPARATER TIL Å SLUTTE, BRYTE, SIKRE ELLER FORBINDE EL. STRØMKRETSE, OG DELER TIL SLIKE APPARATER ...	TONN	779	139,9	6978	1442,9
773 11-18	ISOLERT ELEKTRISK TRÅD OG KABEL (HERU. OPTISK KABEL), OGSÅ MED FORBINDELSEDELER	TONN	1419	83,9	20462	1160,8
774 11-13	ELEKTRODIAGNOSTIKKAPPARATER	TONN	25	36,5	210	354,9
775 82	ELEKTRISKE JORD- OG ROMOPPVARINGSAPPARATER	STK.	81476	34,6	510571	216,9
775 86-89	ELEKTROTERMISKE HUSHOLDNINGSAPPARATER	STK.	167215	21,7	1178226	193,6
778 12	ELEKTRISKE AKKUMULATORER	STK.	12902	2,4	1053952	39,1
782 11, 19	MOTORKJØRETØYER FOR TRANSPORT AV GODS	STK.	133	38,9	7749	593,8
784 31-39	DELER OG TILBEHØR TIL MOTORKJØRETØYER UNDER POS. 722, 781, 782 OG 783	TONN	4653	249,4	40883	2261,3
785 20	TOHJULSSYKLER O.A. SYKLER, UTEN MOTOR	STK.	5454	8,5	40790	66,3
786 30	BEHOLDERE (CONTAINERE), BESTEMT OG UTSTYRT FOR TRANSPORT MED ETT ELLER FLERE SLAGS TRANSPORTMIDLER	TONN	309	17,1	3487	178,1
792 15	HELIKOPTERE MED TOMVEKT OVER 2 000 KG	STK.	-	-	2	70,6
792 40	FLY O.A. LUFTFARTØYER MED MEKANISK DRIVANORDNING (UNNT. HELIKOPTRE) MED TOMVEKT OVER 15 000KG	STK.	-	-	-	-
793 11-19	LYSTBÅTER OG SPORTSBÅTER	STK.	160	23,6	3636	519,3
793 22	TANKFARTØYER, ALLE SLAG	BR.TONN	-	-	564060	178,6
793 24	FISKEFARTØYER; FARTØYER FOR BEARBEIDING ELLER KONSERVERING AV FISK	BR.TONN	1499	25,0	11253	467,6
793 26, 27	KJØLESKIP O.A. FARTØYER FOR TRANSPORT AV LAST OG PERSONER ..	BR.TONN	54106	459,5	456540	3114,1
793 28	PASSASJERSKIP O.L. SKIP FOR TRANSPORT AV PERSONER; FERGER, ALLE SLAG	BR.TONN	-	-	81010	1593,1
793 30	FARTØYER O.A. FLYTENDE MATERIELL BESTEMT FOR OPPHOGGING	STK.	1	0,0	1	0,0
793 55	BØRE- ELLER PRODUKSJONSPLATTFORMER	STK.	-	-	-	-
813 11	LYSEKRØNER O.A. BELYSNINGSUTSTYR FOR MONTERING I TAK ELLER PÅ VEGGER (UNNT. FOR OFFENTLIGE GATER, Plasser eller vegger ..	TONN	433	38,0	4085	526,6
813 13	ELEKTRISKE BORD-, SKRIVEBORD-, NATTBORD- ELLER GOLVLAMPER ..	TONN	64	6,9	673	82,3
813 15	ELEKTRISKE LAMPER OG BELYSNINGSUTSTYR, I.E.N.	TONN	85	10,4	828	110,5
821 11-19	SITTEMØBLER, OGSÅ DE SOM KAN OMGJØRES TIL SENGER, OG DELER ..	TONN	1449	174,5	12669	1506,3
821 21-29	SENGEBUNNER; MADRASSER, TEPPER, DYNER, PUTER	34,1	..	520,8
821 31-39	MØBLER, I.E.N. AV METALL	TONN	1381	19,3	13477	202,2
821 51-59	MØBLER, I.E.N. AV TRE	TONN	871	40,1	8509	585,1
872 33	APPARATER FOR OZON-, SURSTOFF- ELLER AEROSOLTERAPI SAMT APPARATER FOR KUNSTIG ÅNDEDRETT ELLER ANDRE TERAPEUTISKE PUSTEAPPARATER	TONN	18	7,2	210	73,3
874 11-14	KOMPASSER; ANDRE NAVIGASJONSINSTRUMENTER OG -APPARATER SAMT DELER	79,7	..	908,3
874 31-39	INSTRUMENTER OG APPARATER FOR MÅLING ELLER KONTROLL AV GJENNOMSTRØMNING ELLER NIVÅ AV VÆSKER, OG DELER	29,1	..	509,7
874 52	INSTRUMENTER, APPARATER OG MODELLER TIL DEMONSTRASJONSFORMÅL	TONN	55	19,5	712	504,3
874 61-79	INSTRUMENTER OG APPARATER FOR MÅLING ELLER KONTROLL AV ELEKTR. MENGDER OG FOR REGULERING	67,2	..	758,6
891 21-29	PATRONER, ANNEN AMMUNISJON, RAKETTER OG PROSJEKTILER	TONN	46	46,1	1185	558,8
893 11-19	EMBALLASJE AV PLAST; PROPPER, LOKK, KAPSLER	TONN	2186	49,0	20502	638,9
896 11	MALERIER, TEGNINGER OG PASTELLER	TONN	0	0,5	3	153,0
899 72	KOSTER, BØRSTER, PENSLER MV., OGSÅ SOM DELER TIL MASKINER ..	TONN	133	22,7	1427	241,8

TABELL 10. IMPORT. UTVALGTE VARER GRUPPERT ETTER DET HARMONISERTE SYSTEM (HS)

IMPORTS OF SELECTED COMMODITIES CLASSIFIED ACCORDING TO THE HARMONIZED SYSTEM (HS)

TEKSTEN TIL DE VARENUMMER SOM ER GITT I TABELLEN, FINNES I STATISTISK VAREFORTEGNELSE FOR UTENRIKS-HANDELEN, UTGITT I SERIEN MORGES OFFISIELLE STATISTIKK OG KAN FÅS VED HENVENDELSE TIL BYRÅET. FINNES OGSÅ PÅ WEB-SIDE (SE WEB-ADRESSEN PÅ SIDE 2). VAREFORTEGNELSEN ER OGSÅ INNARBEID I TOLLTARIFFEN, UTGITT AV TOLL- OG AVGIFTS-DIREKTORATET. DEN ER TIL SALGS HOS BOKHANDLERE.

THE DESCRIPTIONS OF THE COMMODITY NUMBERS IN THE TABLE ARE GIVEN IN THE COMMODITY LIST FOR EXTERNAL TRADE STATISTICS, PUBLISHED BY STATISTICS NORWAY. OF STATISTICS. CAN ALSO BE FOUND ON THE WEB PAGES (SEE WEB ADDRESS ON PAGE 2). A COPY CAN BE ORDERED FROM STATISTICS NORWAY.

MENGDENHET

.. = OPPGAVE MANGLER
S = STYKKER
P = PAR
TG = 1000 GRAM
TL = 1000 LITER
U = KUBIKKMETER
TU = 1000 KUBIKKMETER
B = BRUTTO REG. TONN
Z = MWH (MEGAWATTIME)
V = KVADRATMETER
TE = TONN, BEREGNET

QUANTITY UNIT

NOT AVAILABLE
NUMBER, PIECES, HEADS
PAIRS
1000 GRAMMES
1000 LITRES
CUBIC METRES
1000 CUBIC METRES
GROSS TONNS
MWH (MEGA WATT HOURS)
SQUARE METRES
CALCULATED TONNES

OMFANG: VARER SOM I DEN AKTUELLE MÅNED ELLER I GJENNOMSNITT HITTIL I ÅR HAR EN VERDI PÅ KR. 200 000 ELLER MER.

COVERAGE: COMMODITIES WHICH IN THE LAST MONTH OR AS AN AVERAGE DURING THE YEAR HAVE A VALUE OF NOK 200 000 OR MORE.

TONN ER OMREGNET FOR FØLGENDE VARENUMMER:
2608.0000=60 PROSENT ZN-INNHOLD.
4701.0000-4706.9300=TØRRVEKT M/10 PROSENT VANNINNHOLD
7202.2100 OG 7202.2900=75 PROSENT SI-INNHOLD

THE TONNES FOR THE FOLLOWING COMMODITY NO. ARE CALCULATED:
2608.0000=60 PER CENT ZN-CONTENT.
4701.0000-4706.9300=DRY WEIGHT W/10 PER CENT WATER CONTENT.
7202.2100 AND 7202.2900=75 PER CENT SI-CONTENT.

VARENR.	NOVEMBER 1999	JANUAR-NOVEMBER 1999	VARENR.	NOVEMBER 1999	JANUAR-NOVEMBER 1999
COMMODITY CODE	MENGDE QUANTITY	VERDI VALUE	COMMODITY CODE	MENGDE QUANTITY	VERDI VALUE
	TONN	1000 KR.		TONN	1000 KR.
0000.0011	100	7815	0303.6000	3820	70921
0000.0055	382	24613	0303.7200	229	2536
0000.0066	0	1431	0303.7300	3	53
KAP.00		33859	0303.7401	1955	4082
			0303.7402	183	1434
0101.1100 S	14	309	0303.7902	15	122
0101.1911 S	25	738	0303.7903	116	276
0101.1919 S	53	1735	0303.7904	104	888
0101.1990 S	41	1693	0303.7909	306	1035
0105.1101 S	10548	230	0303.8000	2	229
0106.0010 S	1671	1531	0304.1011	21	1188
0106.0099	3	783	0304.1030	28	795
KAP.01		7073	0304.1099	3	232
			0304.2010	8	372
0201.2001	18	512	0304.2033	151	5282
0201.3001	29	1986	0304.2039	1	38
0201.3009	-	-	0304.2043	7	99
0202.2001	37	815	0304.2049	-	-
0202.3001	70	2294	0304.2059	-	-
0202.3009	252	7012	0304.2070	23	266
0203.2100	-	-	0304.2080	-	-
0203.2200	22	475	0304.2092	3	247
0203.2900	45	538	0304.2099	7	384
0204.3000	-	-	0304.9001	174	2689
0204.4200	38	971	0304.9009	53	769
0204.4300	15	642	0305.1000	0	5
0206.4100	64	320	0305.3004	15	399
0207.3500	7	465	0305.4900	6	394
0208.9021	165	7932	0305.6200	228	6895
0208.9030	7	682	0306.1200	35	2408
0208.9041	1	32	0306.1301	186	2884
0208.9042	13	1000	0306.1302	323	12250
0208.9099	29	2748	0306.1309	116	3399
0209.0000	201	1175	0306.1409	2	209
0210.9000	8	253	0306.1900	48	1536
KAP.02		30965	0306.2200	2	332
			0306.2309	11	590
0301.1000	10	1457	0307.1000	12	254
0301.9909	-	-	0307.2901	1	41
0302.1101	1	17	0307.4900	10	181
0302.1201	-	-	0307.9100	-	-
0302.2101	26	316	0307.9900	11	393
0302.3900	0	19	KAP.03		236109
0302.4001	-	-			
0302.4003	99	109	0403.1030	27	271
0302.4009	2	9	0404.1000	42	425
0302.5000	1909	27298	0404.9000	5	306
0302.6200	271	2917	0405.1000	20	298
0302.6300	5	32	0406.1000	51	2397
0302.6400	15992	67208	0406.2000	9	478
0302.6903	7	46	0406.3000	21	1044
0302.6907	32	243	0406.4000	112	6287
0302.6909	733	328	0406.9000	82	3689
0303.1000	21	299	0407.0019	92	815
0303.2101	28	804	0408.9100	-	-
0303.2201	5	211	0409.0000	1	79
0303.2202	1	78	KAP.04		16523
0303.3101	27	566			
0303.3102	431	6979	0504.0000	146	9641
0303.3200	5	30	0505.1000	1	27

TAABELL 10 (FORTS.). IMPORT. UTVALGTE VARER GRUPPERT ETTER DET HARMONISERTE SYSTEM (HS)
IMPORTS OF SELECTED COMMODITIES ACCORDING TO THE HARMONIZED SYSTEM (HS)

VARENR.	NOVEMBER 1999		JANUAR-NOVEMBER 1999		VARENR.	NOVEMBER 1999		JANUAR-NOVEMBER 1999	
	MENGDE	VERDI	MENGDE	VERDI		MENGDE	VERDI	MENGDE	VERDI
	TONN	1000 KR.	TONN	1000 KR.		TONN	1000 KR.	TONN	1000 KR.
1102.2090	86	241	771	2206	1604.1205	15	295	126	2216
1102.9009	24	432	25	446	1604.1209	131	2523	463	8463
1103.2900	-	-	8512	21006	1604.1301	-	-	113	5366
1104.2390	31	491	154	2317	1604.1309	9	341	84	2990
1106.3090	12	627	129	6222	1604.1400	101	1550	1325	21556
1107.1090	2586	5392	30218	63498	1604.1600	12	573	86	4120
1107.2090	224	639	3695	11321	1604.1902	9	316	114	4423
1108.1190	53	172	814	2800	1604.1903	19	622	165	5554
1108.1290	461	1667	4311	14921	1604.1905	121	3546	1152	33970
1108.1490	88	302	1438	4934	1604.1909	49	1508	406	10200
1109.0010	674	3935	6428	37522	1604.2002	21	314	229	3897
1109.0090	105	819	967	8276	1604.2004	185	3139	2201	38493
KAP.11		15858		187955	1604.2005	130	985	1903	13935
					1604.2009	1	47	124	2798
1201.0010	768	1547	240378	403841	1604.3001	1	265	1	1033
1201.0090	31828	48751	87327	138291	1604.3002	17	549	177	6202
1202.1090	20	210	132	1517	1605.2001	124	7044	1661	95177
1202.2090	532	4614	5074	44268	1605.2002	23	1653	340	20960
1204.0090	168	509	1489	5188	1605.2009	47	3089	200	13619
1205.0010	584	1033	13728	28253	1605.4000	76	3305	390	14367
1206.0010	1141	3948	3000	11603	1605.9009	39	767	237	7085
1206.0090	122	1013	1281	11184	KAP.16		35840		359352
1207.4090	46	643	637	7847					
1207.9190	20	203	260	2371	1701.1190	441	1061	4100	10698
1208.1010	-	-	15085	37367	1701.1290	165	617	471	1810
1209.2300	24	341	337	5870	1701.9991	1273	6177	8902	39451
1209.2400	29	619	207	4455	1701.9995	2931	7793	29830	82549
1209.2500	228	1452	707	5303	1701.9999	12017	24709	116557	251044
1209.3000	1	1936	138	10322	1702.1190	49	261	463	3037
1209.9110	0	71	47	12151	1702.3000	151	864	2297	13332
1209.9191	0	543	3	3029	1702.5090	50	404	389	3199
1209.9199	0	1032	44	6720	1702.9040	22	227	275	3288
1209.9900	2	742	35	6742	1702.9099	286	1718	1395	8071
1210.2001	20	1078	129	6655	1703.1010	-	-	45554	14454
1211.9009	24	772	138	6979	1703.1090	-	-	4812	2861
1212.2090	0	229	5001	23857	1704.1000	36	1819	427	19052
1212.3000	10	224	57	979	1704.9010	92	2211	390	10423
1212.9190	13	665	123	6119	1704.9091	93	2490	1262	34442
1212.9210	213	202	213	202	1704.9092	330	12493	3151	111967
1212.9900	1	230	16	1928	1704.9099	1278	30604	10659	245213
1214.9010	20	630	676	3777	KAP.17		93872		860334
1214.9091	1062	1633	8892	16748					
KAP.12		75564		824079	1803.1000	450	7074	3048	55279
					1804.0000	397	10597	2481	73431
1301.2000	29	507	624	10425	1805.0000	168	1563	1347	12525
1302.1100	1	2687	7	22885	1806.1000	13	318	411	5804
1302.1200	3	174	80	2596	1806.2090	32	1051	339	7704
1302.1900	17	2370	69	10319	1806.3100	698	32911	4070	155800
1302.2000	26	2125	216	18312	1806.3200	254	9283	2061	7938
1302.3109	2	246	8	1067	1806.9010	832	36924	6712	247411
1302.3200	38	597	259	5268	1806.9090	162	3505	1626	34356
1302.3901	18	1207	135	8161	KAP.18		103271		669204
1302.3909	3	254	75	5791					
KAP.13		10180		87933	1901.1010	5	352	34	1682
					1901.2091	36	577	248	4042
1404.9000	15	56	240	2910	1901.2092	111	2215	850	17921
KAP.14		128		5562	1901.2099	112	1622	1211	17771
					1901.9010	63	678	280	3387
1501.0001	33	341	48	448	1901.9090	322	6525	3192	68920
1502.0020	53	262	163	1160	1902.1100	33	443	473	6690
1502.0099	59	235	216	858	1902.1900	367	2871	4345	30282
1504.1091	22	365	247	4405	1902.2091	22	396	182	3223
1504.1093	5	277	5	277	1902.2099	17	695	210	7996
1504.1099	-	-	197	7883	1902.3001	195	2712	1380	23069
1504.2011	6917	17989	67254	217929	1902.3009	45	603	484	9891
1504.2021	31	456	58	888	1904.1010	149	3659	2263	42086
1504.2031	19488	47740	129737	341521	1904.1091	8	361	86	2345
1505.9000	4	188	54	2822	1904.1099	397	11967	3598	101511
1506.0099	561	1194	5327	13615	1904.2010	68	719	788	8917
1507.1010	-	-	693	3567	1904.9020	343	3548	2246	22809
1507.9090	103	627	954	5628	1904.9090	23	688	499	11634
1508.1090	-	-	679	4789	1905.1000	442	5871	4780	63905
1509.1090	78	1792	919	18088	1905.3001	1078	20793	8534	158347
1509.9090	211	5880	2142	45024	1905.3002	105	2631	1473	31799
1511.9099	1653	6440	11834	61022	1905.4000	183	1804	2499	23927
1512.1990	74	456	544	4262	1905.9010	104	2776	1425	37623
1513.1190	999	5961	4250	26361	1905.9021	22	522	52	1576
1513.1999	26	260	322	2627	1905.9022	31	372	332	4091
1513.2920	20	273	275	4416	1905.9031	269	6844	2949	70105
1514.1090	38	229	450	2967	1905.9033	56	1017	284	4990
1514.9010	56	684	738	9073	1905.9034	63	1338	654	14918
1514.9090	170	945	1819	10403	1905.9091	1416	19284	14273	193413
1515.1190	4	216	79	1804	1905.9099	768	18047	7787	195705
1515.2990	38	280	548	4532	KAP.19		122338		1188222
1515.9031	0	205	13	2746					
1515.9099	20	588	98	3145	2001.9059	156	2646	1539	24624
1516.1020	48	207	278	1660	2001.9090	31	403	504	5795
1516.1099	15	303	109	1420	2002.1001	230	982	3488	17929
1516.2099	107	922	1234	13286	2002.9010	743	4311	6736	43793
1517.1039	40	659	321	5551	2002.9091	101	482	1159	6467
1517.9098	817	8033	8837	80068	2003.1001	331	2960	4335	34542
1518.0041	46	162	440	3000	2004.1010	27	204	224	2087
1521.9000	8	495	38	1526	2004.1090	41	317	306	2767
KAP.15		105773		930204	2004.9020	34	244	147	1038
					2005.2020	6	281	64	2625
1601.0000	6	238	50	1873	2005.2091	284	4938	1688	28956
1602.4910	4	217	47	2507	2005.4001	847	2160	1717	4457
1602.5000	18	501	106	2370	2005.5100	136	890	1080	5684
1603.0099	-	-	104	12392	2005.5909	123	600	939	4407
1604.1204	66	1583	479	13399	2005.6000	73	766	815	7571

TABELL 10 (FORTS.). IMPORT. UTVALGTE VARER GRUPPERT ETTER DET HARMONISERTE SYSTEM (HS)
 IMPORTS OF SELECTED COMMODITIES ACCORDING TO THE HARMONIZED SYSTEM (HS)

VARENR.	NOVEMBER 1999				VARENR.	NOVEMBER 1999			
	MENGDE		MENGDE			MENGDE		MENGDE	
	TONN	1000 KR.	TONN	1000 KR.		TONN	1000 KR.	TONN	1000 KR.
2005.7000	86	1215	802	9325	2303.2090	39	388	402	4001
2005.8090	571	4821	8183	64690	2304.0010	25	124	9068	15844
2005.9003	31	237	186	1307	2309.1011	363	2441	4197	26792
2005.9004	58	513	329	2843	2309.1012	870	5832	10969	69386
2005.9009	156	1678	1363	14822	2309.1091	1395	12023	16791	136985
2006.0003	10	227	59	1506	2309.1092	503	4712	6067	54276
2007.9110	19	327	186	2838	2309.9030	7	332	162	3453
2007.9902	22	359	105	2166	2309.9040	1509	10733	26607	231156
2007.9903	183	3052	1656	28255	2309.9050	44	536	548	4832
2008.1110	44	760	341	5856	2309.9060	322	1989	1516	9098
2008.1191	129	2730	1145	22310	2309.9080	127	1684	1181	12106
2008.1900	167	4095	1742	41673	2309.9090	427	6580	3959	83592
2008.2000	281	2364	6628	57953	KAP. 23		102948		1511877
2008.3091	3	37	325	2391					
2008.4000	154	1006	1249	8089	2401.1000	566	14430	4200	116261
2008.5000	25	196	478	4455	2401.2000	115	5895	932	52135
2008.6000	8	291	35	1115	2401.3000	99	783	924	6229
2008.7000	244	1250	1520	8709	2402.1001	3	2242	26	18384
2008.9201	313	2476	2187	17112	2402.1009	2	1182	16	9699
2008.9909	36	530	376	6449	2402.2000	54	10480	917	174408
2009.1120	52	742	538	7549	2403.1000	14	1425	122	12471
2009.1130	1355	15464	15936	193087	2403.9100	26	464	184	3248
2009.1199	78	1355	410	4953	2403.9990	29	5359	349	48657
2009.1920	10	109	214	3163	KAP. 24		42259		442034
2009.1999	17	184	250	2674					
2009.2000	31	461	153	2171	2501.0001	39572	14415	340019	120961
2009.3010	6	94	172	3964	2501.0002	5126	1529	219031	56947
2009.3099	37	692	330	6410	2501.0003	5166	1878	72822	24370
2009.6000	183	2661	1943	29209	2501.0009	3670	1647	35129	19202
2009.7000	457	5357	3707	30152	2502.0000	18244	3923	187326	63314
2009.8020	25	1374	237	12473	2505.1000	10517	3721	145733	52629
2009.8090	47	1467	536	15624	2505.9001	1787	363	15139	4469
2009.9000	122	2869	1000	22914	2505.9009	4033	2111	40687	22720
KAP. 20		85128		853419	2506.1001	33355	7927	375200	82211
					2506.2100	16380	5873	220226	69452
2101.1100	139	10570	1201	101207	2506.2900	3	475	107	717
2101.1209	12	615	125	5885	2507.0000	29064	24496	248114	210081
2101.2010	3	238	46	2821	2508.1000	498	1755	15770	20477
2101.2091	1	289	34	2963	2508.3000	112	303	775	2224
2102.1010	9	261	85	2743	2508.4000	38	158	941	4015
2102.1020	24	241	326	3434	2508.5000	-	-	2541	4266
2102.2010	5	461	59	2206	2508.7000	-	-	2007	2229
2103.1000	26	516	461	9577	2509.0000	383	379	2703	3393
2103.2010	119	1076	1882	18195	2510.2000	53957	27864	605693	323733
2103.2021	18	291	205	3178	2511.1000	13764	5162	119427	44496
2103.2029	291	2994	2124	28678	2512.0000	69	328	1870	5410
2103.3002	22	393	122	2159	2513.2000	80	416	870	3153
2103.3009	22	284	137	2158	2514.0000	125	490	1431	4558
2103.9099	439	12616	4504	137572	2515.1100	25	188	473	2734
2104.1020	18	581	134	5447	2515.1200	33	269	1951	7588
2104.1040	16	488	109	4090	2516.1100	384	659	5037	7181
2104.1050	24	710	187	5783	2516.1200	294	972	10444	16281
2104.1090	23	911	282	9918	2516.9009	20	140	1582	3432
2105.0010	13	311	1134	27914	2517.1000	5079	1208	44139	11482
2105.0020	88	1769	1236	27619	2517.2000	2561	412	4165	923
2105.0090	21	227	1019	14959	2518.1002	48	33	2928	2473
2106.1000	35	635	556	10102	2518.3000	52	126	3125	3104
2106.9010	3	425	31	2247	2519.1000	1172	1227	5469	6797
2106.9031	29	460	103	2052	2519.9000	35	387	213	2571
2106.9039	49	2461	505	20402	2520.1000	404	288	25340	5522
2106.9041	72	6359	516	46122	2520.2000	37187	6351	321103	47996
2106.9044	109	6706	1383	87297	2521.0000	8847	1542	117488	19886
2106.9051	12	245	129	2867	2522.1000	1511	1164	22243	20482
2106.9052	36	432	452	5519	2522.3000	637	613	6205	5826
2106.9090	674	41574	6086	345141	2523.2100	718	742	8151	8507
KAP. 21		95693		947921	2523.2900	19538	10005	143110	70116
					2523.3000	104	367	1601	4980
2201.1000 TL	34	280	260	1966	2523.9000	398	581	6101	6423
2202.1000 TL	2106	13894	21611	132951	2525.2000	318	443	1739	3029
2202.9010 TL	13	219	227	4609	2526.2000	547	773	10995	15248
2202.9020 TL	233	1064	1991	8680	2529.1000	356	425	795	1404
2202.9030 TL	143	2319	781	11795	2529.2000	6555	6973	44169	47189
2202.9090 TL	116	1952	2345	22082	2530.1000	398	952	2248	4421
2203.0004 TL	728	3848	10276	70979	2530.2000	3404	2556	43868	35182
2203.0009 TL	48	235	407	1657	2530.9000	1458	1738	32227	32745
2204.1009 TL	158	7295	1520	59612	KAP. 25		147353		1535423
2204.2109 TL	3454	88867	24313	623478					
2204.2909 TL	1447	15480	16448	187814	2601.1100	36075	7057	196003	44754
2205.1009 TL	91	3235	776	20879	2601.1200	2798	919	23933	7718
2206.0001 TL	64	578	153	1354	2602.0000	67868	32923	525260	295269
2206.0009 TL	214	2023	2465	26552	2606.0000	1625	215	25309	7109
2207.1090 TL	38	168	777	3519	2608.0000 TE	14720	57013	130395	484537
2207.2000 TL	270	1281	1166	5676	2617.9000	46223	32766	173715	118529
2208.2000 TL	193	13425	1783	96043	2618.0000	2700	375	11327	1791
2208.3000 TL	165	7675	1062	45189	2619.0000	3951	909	166075	55091
2208.4000 TL	11	441	102	3507	2620.1100	335	1850	5547	30241
2208.5000 TL	33	974	364	12084	2620.1900	1719	6763	32404	118442
2208.6000 TL	254	7906	1746	45898	2620.4000	8614	3207	108397	26935
2208.7000 TL	107	5547	698	32490	2620.9000	16169	4078	168600	68607
2208.9003 TL	17	424	45	1224	2621.0000	28	113	20006	12899
2208.9009 TL	43	3009	599	27330	KAP. 26		157752		1466899
2209.0000	164	2114	1173	14540					
KAP. 22		184546		1466682	2701.1100	8581	7268	73032	56311
					2701.1200	8240	5657	144039	95735
2301.2010	8516	37471	135126	660009	2701.1900	38628	21528	513058	330583
2302.1010	6897	9521	33305	45672	2702.1000	12731	2781	90777	23581
2302.3000	-	-	3241	2210	2703.0001	1852	2168	20873	22511
2303.1010	4611	6117	52469	114436	2704.0001	50765	36059	451773	333889
2303.1090	6	122	3768	11108	2704.0004	-	-	16027	12681
2303.2010	2044	1997	21023	22728	2704.0005	1000	1035	16592	22867

TABELL 10 (FORTS.). IMPORT. UTVALGTE VARER GRUPPERT ETTER DET HARMONISERTE SYSTEM (HS)
IMPORTS OF SELECTED COMMODITIES ACCORDING TO THE HARMONIZED SYSTEM (HS)

VARENR.	NOVEMBER 1999 JANUAR-NOVEMBER 1999				VARENR.	NOVEMBER 1999 JANUAR-NOVEMBER 1999			
	MENGDE		VERDI			MENGDE		VERDI	
	TONN	1000 KR.	TONN	1000 KR.		TONN	1000 KR.	TONN	1000 KR.
2706.0000	34	427	337	2452	2835.2600	347	1410	1835	7238
2707.5000	355	1041	3318	9505	2835.2900	224	1296	1178	5127
2707.9100	140	419	1539	3346	2835.3100	48	253	630	4737
2707.9900	4	102	657	4171	2835.3900	29	559	711	6568
2708.1000	10711	16279	114847	178113	2836.2000	1042	1287	44219	46347
2709.0000	137514	172635	1999177	1915939	2836.3000	251	553	3840	7213
2710.0011 U	-	-	1339	2390	2836.4000	68	289	261	1305
2710.0012 U	22613	33268	375849	401966	2836.5000	115	897	991	6485
2710.0013 U	223	1277	32379	32118	2836.9200	80	411	801	4907
2710.0015 U	8115	4495	28326	40975	2836.9900	14	279	140	2277
2710.0016 U	9943	13474	66641	77529	2839.1900	454	902	4464	8397
2710.0019 U	121	631	1049	5289	2840.1900	298	1142	4218	12390
2710.0021 U	34176	47016	250403	265052	2841.3000	47	334	778	5043
2710.0025 U	8443	12810	85363	98164	2841.6100	43	646	433	6132
2710.0026 U	8169	11041	352935	333244	2842.1000	2013	3112	19216	36042
2710.0027 U	13	24	3373	3466	2844.1000	0	297	4	7605
2710.0029 U	2533	2446	52981	41419	2844.4000	2	1438	17	16696
2710.0091 U	46420	47380	874852	668857	2845.1000	0	3	2	3208
2710.0093 U	27565	26402	227211	142301	2846.9000	1	480	5	2215
2710.0094 U	9	72	1440	2684	2847.0000	1608	4306	16678	39344
2710.0095	6252	36899	71830	411292	2849.1000	136	424	1847	5858
2710.0096	253	5331	1625	35441	2849.2000	64	557	952	8395
2710.0099	1586	7815	49143	118255	2850.0009	105	1357	874	11565
2711.1100	3168	2716	11518	10355	2851.0000	6	317	104	2840
2711.1200	47581	77121	219521	301327	KAP.28		441692		3939178
2711.1300	14919	19770	54158	55584					
2712.1000	72	447	468	3752	2901.1000	8481	9670	106324	129368
2712.2000	279	2165	8900	31205	2901.2100	2221	9736	25658	69879
2712.9000	646	3482	4804	26997	2901.2200	1654	5804	22018	54750
2713.1100	28472	42729	217455	313978	2901.2910	46	411	407	3408
2713.1200	11697	11051	140360	148601	2901.2990	396	1590	1562	9241
2713.2000	17537	21612	286713	286018	2902.3000	433	1406	2435	6230
2713.9000	21	61	4298	4542	2902.4200	315	950	2421	5594
2714.9000	-	-	5285	4136	2902.4400	0	15	2327	5173
2715.0000	168	1312	1838	11951	2902.5000	1020	3408	31806	105761
2716.0000	283843	35170	6104528	690800	2902.9000	60	299	325	2455
KAP.27		735734		7586866	2903.1500		53135		265419
					2903.2200	34	235	219	1724
2801.1000	38	239	208	1597	2903.2300	98	475	780	3008
2801.2000	-	-	125	16904	2903.3000	25	573	421	15793
2803.0000	88	553	1515	10385	2903.4900	35	992	434	12382
2804.2100	568	1554	6165	17324	2903.5100	0	1569	2	6358
2804.2900	24	507	185	12228	2903.5900	-	-	74	2788
2804.3000	1151	391	2447	1984	2904.1000	49	710	693	4749
2804.4000	666	1268	1539	4916	2904.2009	32	570	78	1405
2804.6100	1	1015	451	19002	2905.1100	7121	:	45033	:
2804.6900	1351	10057	9120	51330	2905.1210	21	201	187	1410
2805.2100	127	2459	1267	25845	2905.1220	157	657	8868	32993
2805.3000	46	1394	658	19490	2905.1300	330	1403	2785	10247
2806.1000	143	249	1548	2418	2905.1400	109	471	3159	12022
2808.0000	224	482	12081	11730	2905.1500	18	212	19	245
2809.2000	491	1660	6020	19511	2905.3100	503	2676	5098	19761
2810.0000	48	220	360	2238	2905.3200	596	3201	5162	29218
2811.1100	36	306	283	3258	2905.3900	311	1877	3065	19197
2811.1900	21	112	492	12157	2905.4100	18	226	209	2814
2811.2100	77	1197	28166	17219	2905.4200	168	1740	1445	12144
2811.2200	66	1986	842	23363	2905.4400	52	555	840	7606
2811.2300	438	769	9557	14012	2905.4500	89	628	1612	12421
2811.2900	18	87	225	2918	2905.4900	9	319	134	4351
2812.9000	14	676	120	4940	2905.5008	2	283	14	1658
2814.1000	75892	73651	552546	506208	2906.2100	34	342	366	3719
2815.1100	606	1625	3335	8841	2907.1100	75	317	2763	9947
2815.1200	4196	2685	60497	50215	2907.1500	5	229	30	1730
2815.2000	1417	2490	20848	35023	2907.2100	198	6700	1141	38617
2817.0010	216	1955	2228	20001	2909.1100	45	347	255	2908
2818.1000	136	950	1040	7239	2909.1900	5254	12446	111285	180932
2818.2000	173619	270442	1751314	2326249	2909.4100	280	1339	2491	10870
2818.3000	467	1737	34032	57319	2909.4200	155	914	730	4665
2821.1000	25459	5869	62141	29878	2909.4300	93	576	814	5611
2822.0000	74	1018	596	9523	2909.4400	226	1160	1383	7427
2823.0000	80	1140	1871	23829	2909.4900	105	910	6007	29427
2825.5000	18	376	70	1267	2909.5000	77	3014	741	28897
2825.6000	181	6203	1711	58369	2909.6000	10	477	204	7365
2825.8000	43	615	198	2885	2910.3000	180	1648	1632	12665
2826.1200	97	524	3799	23567	2912.1900	192	2485	1870	29139
2826.9000	144	1873	1388	19181	2914.1100	2	50	683	3293
2827.1000	89	266	556	2259	2914.5000	3	392	9	1220
2827.2000	3157	2246	31236	31398	2914.6900	47	894	561	9155
2827.3100	62	137	6094	8836	2914.7000	6	2569	110	59936
2827.3600	153	646	1287	5265	2915.1100	2306	:	23115	:
2827.3900	13	316	68	1822	2915.2100	466	1743	4837	16896
2827.4900	216	448	1198	2907	2915.2400	652	3792	5290	28431
2827.5100	84	571	1572	6766	2915.3100	1	31	804	3805
2827.5900	23	1069	882	5402	2915.3200	:	3352	:	22082
2828.1000	32	349	211	3393	2915.3300	26	129	631	2548
2829.1100	387	1293	3530	11702	2915.3900	98	1006	573	6633
2829.9000	14	274	35	1843	2915.5010	26	387	343	3409
2830.1000	167	314	1385	2777	2915.7010	-	-	1754	9354
2831.1000	99	806	984	8069	2915.7020	39	519	205	2982
2832.1000	416	1247	3379	10834	2915.9010	216	2756	1827	19011
2832.2000	306	749	1549	4460	2915.9090	151	2292	1333	25809
2833.2200	1051	1485	9740	13976	2916.1200	75	722	978	9970
2833.2500	0	10	369	2269	2916.1310	3	56	263	2696
2833.2700	45	227	394	2140	2916.1320	-	-	401	2406
2833.2900	50	805	961	9382	2916.1400	110	1020	868	8116
2834.1000	46	196	722	3118	2916.1910	60	608	172	2343
2834.2900	629	1446	6046	13962	2916.1990	19	581	171	5632
2835.1000	21	300	57	771	2916.3120	30	295	191	1791
2835.2200	56	277	502	3157	2916.3200	32	852	144	4716
2835.2500	114	404	936	3113	2916.3990	6	224	59	3560

TABELL 10 (FORTS.). IMPORT. UTVALGTE VARER GRUPPERT ETTER DET HARMONISERTE SYSTEM (HS)
 IMPORTS OF SELECTED COMMODITIES ACCORDING TO THE HARMONIZED SYSTEM (HS)

VARENR.	NOVEMBER 1999		JANUAR-NOVEMBER 1999		VARENR.	NOVEMBER 1999		JANUAR-NOVEMBER 1999	
	MENGDE	VERDI	MENGDE	VERDI		MENGDE	VERDI	MENGDE	VERDI
	TONN	1000 KR.	TONN	1000 KR.		TONN	1000 KR.	TONN	1000 KR.
2917.1220	80	909	319	3325	3101.0000	162	170	5029	5558
2917.1400	490	2832	4843	27400	3102.1000	:	3674	:	35504
2917.1990	29	460	307	4417	3102.2100	143	512	60354	34975
2917.2010	-	-	211	2292	3102.2900	29	72	3286	3755
2917.2090	21	238	47	558	3102.3000	1517	3397	21087	41794
2917.3200	255	1454	2581	10342	3102.4000	0	1	17727	19204
2917.3300	197	1896	1353	7798	3102.5000	90	255	775	2315
2917.3400	151	1084	1346	7649	3102.6000	1208	1064	2605	2405
2917.3500	:	3790	:	25007	3104.2000	35921	30916	321358	281264
2917.3910	148	1335	844	8429	3104.3000	6390	9331	161885	236627
2917.3990	4	145	834	8852	3105.2000	3139	4512	6268	18798
2918.1110	26	233	358	4530	3105.4000	463	1825	6169	24803
2918.1120	-	-	52	2601	3105.5100	-	-	8499	10145
2918.1400	359	2664	2309	17146	3105.9000	17	272	7268	12466
2918.1710	4	784	35	8054	KAP.31	-	56237	-	734563
2918.1990	29	302	230	5829					
2918.2100	5	201	14	415	3201.1000	23	217	166	1047
2918.3010	25	366	527	7666	3202.9000	39	351	330	3579
2918.3090	25	402	218	3636	3203.0000	11	1110	184	13086
2918.9010	1	687	6	4733	3204.1100	4	292	39	2549
2918.9090	2	163	47	2461	3204.1200	15	858	159	9566
2919.0000	15	280	190	3999	3204.1300	62	2376	441	17465
2920.9000	322	3814	1225	16158	3204.1400	21	684	218	5698
2921.1102	-	-	104	2740	3204.1600	10	899	122	10773
2921.1109	22	344	400	3800	3204.1700	85	6820	1399	97498
2921.1900	2	35	424	3893	3204.1900	93	35956	1118	489190
2921.2100	40	1570	385	12778	3204.2000	69	809	406	5611
2921.2200	-	-	223	12996	3204.9000	48	799	545	14472
2921.2900	57	1854	768	14123	3206.1100	600	7960	5486	81029
2921.3000	32	1052	381	11816	3206.1900	19	334	763	14962
2922.1100	405	1969	4473	22465	3206.4900	192	4518	1769	46886
2922.1200	109	750	783	5302	3207.1000	16	562	150	6889
2922.1301	35	240	182	1394	3207.2000	16	378	171	4589
2922.1909	13	1871	495	7915	3207.3000	5	1052	22	7739
2922.4100	92	864	2109	21693	3207.4000	24	543	393	7838
2922.4210	65	852	442	3945	3208.1000	465	12766	5076	114112
2922.4908	390	2406	5143	27631	3208.2000	156	5417	1737	57484
2922.5000	42	1120	504	13020	3208.9000	997	24389	15135	329751
2923.9000	64	1087	813	15037	3209.1000	583	7718	6000	60633
2924.1001	25	605	46	2078	3209.9000	213	5148	3116	63162
2924.1009	5	271	37	4261	3210.0000	24	687	519	12161
2924.2908	200	32669	1568	364645	3211.0000	12	440	250	7750
2926.2000	15	171	303	3321	3212.1000	4	766	41	8109
2927.0000	0	5	40	2702	3212.9010	3	173	80	2604
2929.1000	310	4814	3034	50809	3212.9091	10	407	98	4412
2929.9000	23	325	233	3432	3212.9099	26	990	403	13837
2930.4000	74	1516	590	11929	3213.1000	15	1134	102	6991
2930.9000	2	194	95	4008	3213.9000	43	3147	510	26449
2931.0010	0	4	42	2269	3214.1001	134	3494	1676	32603
2931.0090	209	11442	1464	82548	3214.1005	616	10198	6302	89467
2932.1310	25	182	838	7106	3214.1006	916	6015	7302	58965
2932.2900	8	96	162	5663	3214.9000	3659	13857	42589	193379
2933.2900	6	507	26	1724	3215.1100	81	3180	683	23893
2933.3909	2	450	18	4607	3215.1900	350	10185	2384	71020
2933.4009	2	69	51	3273	3215.9000	130	5031	1831	73817
2933.5909	0	422	7	3456	KAP.32	-	182097	-	2118689
2933.6100	939	6655	8217	70812					
2933.6900	103	2958	739	12127	3301.2990	1	350	14	2062
2933.9009	4	235	44	4536	3301.9010	1	244	34	3616
2934.9009	4	595	36	5460	3302.1000	271	47941	3134	546796
2935.0000	0	35	37	2300	3302.9090	36	4348	197	23241
2936.2100	4	587	33	4367	3303.0011	11	2289	82	18159
2936.2600	0	611	5	1314	3303.0012	18	4731	178	59826
2936.2700	27	3202	235	22543	3303.0090	36	6149	179	30830
2936.2800	8	925	168	16496	3304.1000	32	6686	263	62935
2936.2900	85	1698	370	15377	3304.2000	28	6768	254	69705
2936.9000	187	6069	1749	59274	3304.3000	25	4078	295	40477
2937.2100	0	29	1	4712	3304.9100	10	2727	97	23756
2937.9900	0	1171	0	1463	3304.9910	214	23725	2862	300672
2940.0000	6	1364	128	7178	3304.9990	146	19351	1448	178147
2941.1000	0	1	12	3360	3305.1000	274	8783	3496	106646
2941.3000	2	621	7	1620	3305.2000	19	823	141	5693
2942.0000	7	686	59	3511	3305.3000	73	2580	774	30500
KAP.29		303879		2854738	3305.9000	427	22135	4519	195978
					3306.1000	162	8013	2224	67370
3001.9000	0	396	1	2064	3306.2000	13	2036	102	13775
3002.1000	10	7386	109	74887	3306.9000	15	983	148	5870
3002.2000	1	1691	34	65585	3307.1000	40	3684	483	47970
3002.3000	3	7204	44	92475	3307.2000	98	8057	806	69385
3002.9000	10	9838	132	84831	3307.3000	139	5782	1575	42189
3003.9000	34	9827	486	432478	3307.4900	56	1725	489	15843
3004.1000	2	2933	91	49794	3307.9000	75	12165	664	63368
3004.2000	4	4205	123	74454	KAP.33	-	206778	-	2034269
3004.3100	0	441	5	8931					
3004.3200	1	1680	32	37078	3401.1110	214	6236	2605	54275
3004.3900	8	19510	98	216571	3401.1120	14	359	340	8622
3004.4000	4	2189	44	20312	3401.1910	11	167	298	4923
3004.5000	1	727	17	10944	3401.1920	4	215	70	2133
3004.9000	767	375012	6313	3356274	3401.2010	33	268	261	1694
3005.1000	19	4375	277	52256	3401.2020	157	3436	1860	36505
3005.9001	6	164	40	4153	3401.2090	229	4449	2125	41776
3005.9002	3	118	56	4412	3402.1100	151	1375	1451	14033
3005.9009	74	8167	871	89942	3402.1200	364	2446	4299	30465
3006.1000	7	3323	79	33031	3402.1300	761	8591	8949	98857
3006.2000	0	154	1	3152	3402.1900	150	2215	1576	15575
3006.3000	29	10890	323	127041	3402.2011	14	875	202	6561
3006.4000	7	3965	83	47024	3402.2012	490	5615	7525	63735
3006.5000	17	2009	94	8627	3402.2013	50	431	70	804
3006.6000	0	616	3	5081	3402.2019	376	3715	3284	39990
KAP.30		476942		4905852	3402.2090	1984	20174	23093	236058

TABELL 10 (FORTS.). IMPORT. UTVALGTE VARER GRUPPERT ETTER DET HARMONISERTE SYSTEM (HS)
 IMPORTS OF SELECTED COMMODITIES ACCORDING TO THE HARMONIZED SYSTEM (HS)

VARENR.	NOVEMBER 1999		JANUAR-NOVEMBER 1999		VARENR.	NOVEMBER 1999		JANUAR-NOVEMBER 1999	
	MENGDE	VERDI	MENGDE	VERDI		MENGDE	VERDI	MENGDE	VERDI
	TONN	1000 KR.	TONN	1000 KR.		TONN	1000 KR.	TONN	1000 KR.
3402.9011	147	2749	2254	38540	3810.9010	13	292	108	2800
3402.9012	153	1365	471	4407	3810.9090	9	990	94	8420
3402.9013	34	415	134	1408	3811.1900	82	1628	645	10496
3402.9019	316	3558	3928	47140	3811.2100	514	5352	5097	61985
3402.9090	1123	13559	9842	119509	3811.2900	27	993	1207	16311
3403.1900	170	3195	1870	35183	3811.9000	670	10491	6478	83583
3403.9100	26	944	167	5319	3812.2000	33	399	902	10457
3403.9900	289	5138	2688	51802	3812.3000	136	3680	975	28830
3404.9010	69	722	229	4816	3813.0000	150	2148	1042	16499
3404.9090	107	2446	1074	20366	3814.0000	100	2661	1067	26882
3405.1000	50	1820	295	13106	3815.1100	1	112	197	8150
3405.2000	45	1203	456	9207	3815.1200	14	12816	71	60232
3405.3000	44	1322	699	20825	3815.1900	363	6109	2826	75555
3405.4000	107	754	1456	8438	3815.9000	45	1012	747	21746
3405.9000	62	1536	576	14580	3816.0000	1994	9074	22318	93766
3406.0000	1771	31648	9803	169581	3817.1000	2148	14524	18263	124308
3407.0010	9	787	115	5451	3818.0000	0	125	0	2359
3407.0090	16	1212	98	8470	3819.0000	101	2177	1059	20088
KAP.34		135474		1240301	3820.0000	2336	11760	11322	69421
					3821.0000	5	1158	38	10304
3501.1000	24	511	138	3255	3822.0000	79	36865	668	322268
3501.9010	8	291	131	5133	3823.1190	234	1118	2239	12235
3502.1109	6	299	33	1614	3823.1910	195	641	990	3695
3503.0010	9	401	107	3709	3823.1990	111	1173	1394	14455
3503.0090	71	2791	471	18475	3823.7090	441	4539	3868	41954
3504.0000	72	2562	329	11512	3824.1000	201	685	1838	9633
3505.1001	187	1335	2200	14134	3824.4000	416	3258	3413	35290
3505.1009	1463	5585	11703	47299	3824.5000	991	2818	7192	25665
3505.2000	82	350	1858	9894	3824.6000	180	951	1270	7295
3506.1000	214	5653	1450	44374	3824.7100	17	341	130	2046
3506.9100	884	9740	8652	93534	3824.7900	26	459	196	4268
3506.9900	322	3441	2768	40000	3824.9000	5626	56971	51958	517526
3507.1000	14	539	216	7617	KAP.38		245289		2235529
3507.9000	39	2480	444	28083	3901.1000	2451	19980	27232	193067
KAP.35		36001		330395	3901.2010	58	269	213	1351
					3901.2090	3087	25100	32914	227902
3601.0010	23	2078	143	12081	3901.3000	178	1511	1005	8958
3602.0000	184	3894	1832	40432	3901.9000	662	8039	7221	70751
3603.0010	1	237	28	8648	3902.1009	1078	7886	6827	49709
3603.0090	24	4916	343	66066	3902.3000	1251	9582	16691	110351
3604.1000	907	13906	1595	30542	3902.9000	245	3366	1723	25051
3604.9000	5	1266	40	8220	3903.1100	1450	10384	15140	100691
3605.0000	43	2275	293	15722	3903.1909	308	1838	5161	25455
3606.1000	4	225	30	2466	3903.2000	56	308	247	2392
3606.9000	116	578	624	4504	3903.3000	234	3457	1867	25181
KAP.36		29401		189848	3903.9000	565	5028	4292	42080
					3904.1000	1588	10756	13468	72124
3701.1000	23	3204	345	38422	3904.2100	109	1233	669	6492
3701.2000	2	783	22	10342	3904.2200	228	1944	2577	20397
3701.3000	162	9075	1520	86633	3904.3000	307	2337	2370	18077
3701.9900	8	943	162	13385	3904.4000	16	340	81	1656
3702.3100	1	485	23	5519	3904.5000	12	298	47	1151
3702.3200	1	183	19	2658	3904.6900	0	33	56	3822
3702.3900	1	477	37	6413	3905.1200	44	510	515	5385
3702.4300	21	1949	190	18154	3905.1900	54	1045	703	13282
3702.4400	19	1572	273	23593	3905.2100	332	2328	2550	17955
3702.5100	3	520	14	2711	3905.2900	151	3065	1252	25044
3702.5200	1	171	11	2528	3905.3000	193	2462	1775	27011
3702.5300	4	944	68	13761	3905.9100	0	9	88	3843
3702.5400	34	7585	498	106895	3905.9900	36	1556	444	15841
3702.5500	2	414	27	5179	3906.1000	1	160	133	3877
3702.5600	0	42	53	4798	3906.9000	3969	33060	35873	311188
3702.9400	0	220	3	995	3907.1000	21	490	605	12159
3702.9500	4	603	27	3459	3907.2009	749	8942	8790	99389
3703.2000	50	3215	1093	65729	3907.3000	377	7405	3855	77070
3703.9000	53	3919	408	36613	3907.4000	140	3613	1288	35558
3704.0000	13	1270	73	12213	3907.5000	205	2258	2903	30960
3705.1000	1	244	26	2865	3907.6000	239	1704	1573	9945
3705.9010	3	1162	30	9322	3907.9100	336	4169	5052	67515
3705.9090	3	897	49	14627	3907.9909	416	7478	4378	83364
3706.1000	6	1247	66	15631	3908.1000	175	4026	1916	51218
3706.9000	0	87	8	2845	3908.9000	83	1541	765	14398
3707.1000	6	1084	95	6774	3909.1000	327	2084	5193	18347
3707.9000	190	31039	2195	217438	3909.2000	325	1252	2751	16520
KAP.37		73667		738161	3909.3000	19	557	297	7142
					3909.4009	77	605	1000	9130
3801.1000	75	946	867	9166	3909.5001	8	216	22	626
3801.3000	531	1869	29494	105442	3909.5009	236	5287	2348	63766
3801.9000	374	1101	1034	4278	3910.0000	327	14719	3144	135643
3802.1000	112	1546	722	12369	3911.1000	105	946	1224	11569
3802.9000	271	1165	1721	7861	3911.9010	26	331	400	5993
3803.0001	3079	5266	37779	58978	3911.9090	83	1813	570	13923
3803.0090	60	242	624	2280	3912.2000	33	552	259	5136
3804.0000	105	232	3504	4199	3912.3100	355	6396	1720	33935
3806.1000	2	58	452	3448	3912.3900	12	1107	173	11818
3806.3000	20	194	266	2681	3912.9000	14	806	97	4657
3806.9000	12	271	173	3764	3913.1000	11	744	83	2528
3807.0009	13	385	181	3462	3913.9000	123	6546	982	47484
3808.1000	15	1317	392	33663	3914.0000	3	121	97	3461
3808.2000	178	9761	1314	61220	3915.9000	112	280	837	2131
3808.3000	42	8896	887	52109	3916.1000	5	263	77	3453
3808.4000	50	1106	666	15026	3916.2000	54	3243	836	36178
3808.9000	191	6287	1925	45455	3916.9010	11	585	66	3913
3809.1000	23	326	175	2617	3916.9090	49	3132	471	24782
3809.9101	19	284	379	4178	3917.1000	26	2747	424	38636
3809.9109	76	1505	514	11844	3917.2100	165	4382	1652	39396
3809.9200	354	3047	2328	20840	3917.2200	75	1268	335	5639
3809.9300	2	72	118	2548	3917.2300	461	5622	3859	47610
3810.1010	24	1211	312	6469	3917.2910	19	584	102	5221
3810.1020	7	431	93	5000					

TABELL 10 (FORTS.). IMPORT. UTVALGTE VARER GRUPPET ETTER DET HARMONISERTE SYSTEM (HS)
 IMPORTS OF SELECTED COMMODITIES ACCORDING TO THE HARMONIZED SYSTEM (HS)

VARENR.	NOVEMBER 1999				VARENR.	NOVEMBER 1999			
	MENGDE		VERDI			MENGDE		VERDI	
	TONN	1000 KR.	TONN	1000 KR.		TONN	1000 KR.	TONN	1000 KR.
3917.2990	43	1437	889	36005	4005.9190	24	932	342	11890
3917.3120	11	271	68	1640	4005.9910	10	191	114	2219
3917.3190	43	2902	472	24643	4005.9990	54	1112	97	2345
3917.3210	3	565	53	6011	4006.1090	17	224	328	6264
3917.3220	8	403	82	5883	4006.9090	9	815	108	5257
3917.3290	54	2731	897	33152	4008.1110	28	1345	342	17844
3917.3300	15	558	143	4496	4008.1190	85	3609	487	19337
3917.3900	110	3946	1544	50286	4008.2110	55	1483	495	14510
3917.4000	179	9331	2067	100718	4008.2190	51	2382	641	24217
3918.1001	206	5096	980	28227	4008.2910	10	391	175	4312
3918.1009	1001	27562	10647	242092	4008.2990	138	4874	1507	50945
3918.9000	31	744	1296	24585	4009.1000	16	885	220	12693
3919.1010	57	2837	517	23388	4009.2000	128	4557	819	31701
3919.1020	32	1358	257	11469	4009.3000	45	2257	508	24993
3919.1090	223	8940	1706	78009	4009.4000	43	2295	429	25006
3919.9010	19	1136	385	16278	4009.5000	53	4629	754	58981
3919.9020	33	2108	216	17369	4010.1100	2	258	42	3343
3919.9090	161	7208	1938	71061	4010.1200	17	1782	394	22498
3920.1000	1440	25367	19720	300933	4010.1900	10	700	110	6832
3920.2000	503	11540	4860	101763	4010.2100	9	1512	95	15014
3920.3000	203	3284	2029	33780	4010.2200	4	304	52	4159
3920.4100	54	1367	747	16840	4010.2300	1	296	15	2538
3920.4200	197	3803	2724	51067	4010.2900	9	1204	162	15498
3920.5100	153	3940	881	22093	4011.1000 S	235597	79158	2663257	819368
3920.5900	11	565	254	6749	4011.2000 S	22735	17854	260808	238871
3920.6100	40	1637	385	14763	4011.3000 S	425	775	1355	5374
3920.6200	48	2909	927	34859	4011.4000 S	2090	508	54633	17840
3920.6900	93	2861	1025	30278	4011.5000 S	43135	813	483186	12943
3920.7110	19	581	77	2484	4011.9110 S	2630	5084	32873	58760
3920.7190	1	41	59	2221	4011.9190 S	1426	462	155482	13091
3920.9100	34	1649	291	14021	4011.9910 S	951	1422	21462	16316
3920.9200	55	1966	212	8073	4011.9990 S	13261	1523	128630	21470
3920.9400	4	328	33	2274	4012.1000 S	6281	1974	56488	16391
3920.9900	170	4824	1760	51325	4012.2000	58	308	1023	8215
3921.1109	355	7245	2316	47311	4012.9090	49	774	568	7128
3921.1209	51	1729	305	15417	4013.2000	6	105	76	2576
3921.1309	37	1760	397	16770	4013.9090	11	301	160	4810
3921.1419	6	380	19	1133	4014.1000	6	811	55	7446
3921.1499	2	99	106	2707	4014.9000	15	2463	170	26690
3921.1919	30	1504	116	6404	4015.1100	12	836	526	39594
3921.1929	4	448	28	1533	4015.1990	102	3878	867	38350
3921.1999	101	3325	760	28132	4015.9090	5	907	72	7822
3921.9010	14	660	149	8255	4016.1000	5	605	38	3446
3921.9021	7	1154	92	11511	4016.9100	88	3043	995	31374
3921.9029	32	1393	309	13236	4016.9200	7	325	24	1556
3921.9030	23	2914	257	13251	4016.9300	151	16347	1349	152127
3921.9040	15	718	352	13427	4016.9400	10	497	437	14406
3921.9090	952	30977	9885	306488	4016.9500	4	497	37	5841
3922.1000	112	6014	878	48639	4016.9900	234	12263	2479	143679
3922.2000	31	1690	326	19035	4017.0000	36	331	396	4193
3922.9000	161	8551	1725	97053	KAP.40		200434		2219193
3923.1003	6	189	168	3178	4101.2100	72	1965	2182	34906
3923.1004	336	6374	4051	80120	4104.1030	192	3257	273	4642
3923.1006	447	12205	5628	151037	4104.1090	48	894	52	1798
3923.2110	473	9064	4209	74263	4104.2200	0	1	164	4524
3923.2190	694	13342	8273	133295	4104.2900	7	473	35	7388
3923.2910	169	2804	776	15867	4104.3110	93	19227	696	144087
3923.2990	744	15381	5480	125032	4104.3120	5	1062	80	14882
3923.3001	253	7332	2335	60302	4104.3190	14	3208	100	21747
3923.3002	333	10182	7230	198385	4104.3910	5	443	35	3544
3923.4000	33	985	325	9122	4104.3990	3	603	15	3065
3923.5000	522	14638	5695	166638	4107.9090	1	347	10	3424
3923.9002	1	70	77	2485	KAP.41		31897		257329
3923.9004	67	2542	1087	34905	4201.0000	35	4450	341	40944
3923.9006	411	10279	4191	107879	4202.1101 S	2244	128	25244	2225
3924.1001	215	10322	2646	96777	4202.1102 S	3821	867	64393	11055
3924.1009	354	13250	3544	130149	4202.1109 S	15419	1938	175491	15053
3924.9001	134	3316	1282	30801	4202.1201 S	1263	57	40954	2686
3924.9003	12	646	186	6746	4202.1202 S	9231	1312	72125	6752
3924.9009	206	9113	2118	86371	4202.1209 S	82734	11512	948818	103472
3925.1000	26	848	343	11376	4202.1900 S	13362	1155	230417	13892
3925.2009	12	758	155	9751	4202.2100 S	15688	2515	212651	34095
3925.3000	10	698	187	12194	4202.2200 S	196492	4856	1451418	49401
3925.9002	77	1392	648	19291	4202.2900 S	72003	3177	552720	22156
3925.9004	15	520	77	4378	4202.3100 S	166391	5715	1507268	39181
3925.9009	219	7814	2738	86102	4202.3200 S	294450	2477	1937319	25499
3926.1000	506	18864	5247	181750	4202.3900 S	62563	1217	877354	10858
3926.2000	153	5568	1683	70208	4202.9101 S	12190	428	77795	6479
3926.3000	11	1108	233	14681	4202.9109 S	27504	2541	339225	18440
3926.4000	70	2961	646	27377	4202.9201 S	111404	5243	928936	64051
3926.9010	4	932	36	6343	4202.9202 S	7978	247	46350	2879
3926.9030	2	315	20	3741	4202.9209 S	317991	10850	2585047	108259
3926.9091	25	1142	336	12929	4202.9900 S	291767	5838	2578298	48582
3926.9092	7	534	64	4032	4203.1001 S	7378	4007	92082	49481
3926.9094	6	455	138	6432	4203.1004 S	1109	684	28984	13223
3926.9098	1450	62473	13583	680928	4203.1005 S	3378	1599	61894	28842
KAP.39		732291		7314430	4203.1009 S	1548	483	25174	11339
4002.1100	440	1656	3450	16043	4203.2100 P	37815	2326	249076	15662
4002.1910	45	380	364	3018	4203.2901 P	444346	3388	2808810	28340
4002.7010	0	166	348	7083	4203.2902 P	82823	1077	1898561	13851
4002.7090	8	124	371	5612	4203.2909 P	57875	2364	737716	25757
4002.9910	25	332	451	7339	4203.3000 S	59458	2976	678869	32721
4002.9990	49	664	846	10699	4203.4000	1	216	14	2371
4004.0000	13	65	1704	4353	4204.0000	1	219	12	2458
4005.1010	15	386	99	2156	4205.0000	16	2415	270	22862
4005.1090	176	2419	2723	31389	KAP.42		88314		873677
4005.2010	10	276	117	2958	4301.6001 S	-	-	15237	7951
4005.9110	27	444	124	3421					

TABELL 10 (FORTS.). IMPORT. UTVALGTE VARER GRUPPERT ETTER DET HARMONISERTE SYSTEM (HS)
 IMPORTS OF SELECTED COMMODITIES ACCORDING TO THE HARMONIZED SYSTEM (HS)

VARENR.	NOVEMBER 1999		JANUAR-NOVEMBER 1999		VARENR.	NOVEMBER 1999		JANUAR-NOVEMBER 1999	
	MENGDE	VERDI	MENGDE	VERDI		MENGDE	VERDI	MENGDE	VERDI
	TONN	1000 KR.	TONN	1000 KR.		TONN	1000 KR.	TONN	1000 KR.
4820.1000	238	8985	2847	84724	5208.2200	4	408	29	2569
4820.2000	37	774	897	14425	5208.2900	1	242	28	3164
4820.3000	76	2573	650	24405	5208.3100	2	418	19	3222
4820.4001	32	678	274	6291	5208.3200	63	3363	493	28271
4820.4002	21	800	204	7854	5208.3900	6	797	76	7480
4820.4003	88	2368	913	25538	5208.4200	12	1034	79	8883
4820.4009	76	1814	302	11347	5208.4900	3	277	73	6909
4820.5000	70	3195	654	26949	5208.5200	33	4036	474	49229
4820.9000	134	3005	1641	34865	5208.5900	6	910	163	15498
4821.1000	651	19733	2508	147653	5209.1100	2	394	86	4601
4821.9000	67	4935	697	47279	5209.1200	12	353	208	6728
4822.9000	87	789	1073	10143	5209.1900	23	1129	173	7699
4823.1100	33	1395	435	23742	5209.2900	2	212	8	1303
4823.1900	19	260	79	3696	5209.3100	8	711	60	5812
4823.2001	81	1625	930	17345	5209.3200	2	143	82	5613
4823.2009	10	512	120	5278	5209.3900	14	1055	126	12807
4823.4000	110	3124	778	20003	5209.4100	3	477	34	3972
4823.5100	109	1647	921	18081	5209.4200	1	134	19	2253
4823.5900	2101	18473	26099	196862	5209.4900	38	2813	342	26246
4823.6000	189	4667	2328	58614	5209.5100	7	1445	76	10721
4823.7001	246	3004	2143	26957	5209.5900	4	707	98	11500
4823.7009	44	1376	766	14208	5210.1200	12	406	12	406
4823.9003	45	335	198	1627	5210.3100	3	422	16	1843
4823.9009	776	13390	5048	107797	5210.4900	11	990	61	4923
KAP. 48		644126		6061648	5210.5100	1	273	25	2799
4901.1001	106	3121	749	18529	5210.5900	3	630	51	5356
4901.1009	182	5879	1771	60485	5211.3100	4	466	59	6770
4901.9100	3	240	498	12846	5211.3200	3	250	37	2973
4901.9901	90	5113	929	52500	5211.3900	2	273	25	3087
4901.9902	48	3067	1207	80538	5211.4900	24	2825	169	21053
4901.9903	171	6030	1460	49698	5211.5900	4	560	40	6472
4901.9904	264	11709	3148	103183	5212.1300	1	221	21	1474
4901.9905	41	3653	366	36684	5212.1500	1	344	47	3865
4901.9909	352	33399	3448	311730	5212.2400	3	351	10	1615
4902.1000	25	1045	280	13557	5212.2500	1	236	21	4469
4902.9001	46	1653	369	13594	KAP. 52		41704		437300
4902.9002	118	3067	1214	36505	5306.2000	1	192	34	3256
4902.9003	302	9232	4119	111720	5309.1100	2	339	18	3845
4902.9009	254	12884	2394	111702	5309.1900	1	434	14	3358
4903.0000	27	1036	399	15144	5309.2900	2	320	23	3920
4904.0090	2	535	32	7216	5310.1000	5	200	21	823
4905.1000	8	433	18	1691	KAP. 53		2107		23120
4905.9100	1	72	95	4057	5401.1000	10	1333	83	12164
4905.9900	4	764	107	23378	5402.1000	266	6219	1969	53361
4906.0000	2	373	13	4010	5402.2000	185	3982	1767	39620
4907.0000	3	608	20	6133	5402.3100	6	350	64	3724
4908.1000	8	870	22	6971	5402.3300	10	558	209	5795
4908.9000	6	1316	51	9787	5402.3900	10	393	162	8139
4909.0000	229	10769	764	62453	5402.4100	79	2279	595	18765
4910.0000	112	7612	466	28472	5402.4200	13	249	23	828
4911.1010	120	5749	2126	58701	5402.4900	11	1811	128	17315
4911.1091	268	8164	2594	79339	5402.5200	-	-	79	3503
4911.1099	2543	56051	21088	602477	5404.1000	10	972	191	18872
4911.9110	97	4525	623	32568	5404.9000	38	773	67	2475
4911.9190	133	14577	1271	116759	5405.0000	3	518	17	3249
4911.9901	4	365	97	6353	5406.1000	5	606	19	2725
4911.9902	8	324	412	16574	5407.1000	9	1482	89	13258
4911.9909	610	23486	3633	165842	5407.2000	7	250	108	3557
KAP. 49		237789		2261651	5407.4100	1	88	25	2782
5007.1000	0	228	5	1358	5407.4200	3	510	52	7106
5007.2000	2	695	12	5499	5407.5100	9	375	117	5313
5007.9000	1	368	8	4378	5407.5200	5	822	53	8289
KAP. 50		1339		12286	5407.5400	1	170	23	2937
5101.1100	17	317	34	640	5407.6100	3	389	27	3867
5101.2100	63	1260	433	9671	5407.6900	3	268	49	4059
5105.2900	50	1455	588	21149	5407.7300	5	361	44	4834
5106.1000	3	230	36	3233	5407.8200	20	2079	131	10210
5107.1000	61	5508	567	49604	5407.8300	7	823	58	6828
5107.2000	8	614	109	9404	5407.8400	0	36	27	2518
5109.1001	2	213	138	3461	5407.9200	5	530	20	2693
5109.1002	3	322	46	4529	5407.9300	3	411	51	6369
5109.9000	4	601	43	5596	5407.9400	2	345	16	2174
5111.1100	5	1429	35	10054	5408.2200	3	298	49	4098
5111.1900	3	654	17	4579	KAP. 54		30346		303918
5111.3000	2	341	46	6739	5503.2000	226	2829	1936	27968
5112.1100	3	514	23	6156	5504.1000	69	928	729	9960
5112.1900	7	2015	65	17475	5506.2000	181	1288	1302	11137
5112.3000	1	272	13	2873	5508.1000	8	1505	52	8524
5112.9000	3	611	12	1832	5509.1100	5	231	40	2117
KAP. 51		16811		166271	5509.2200	5	344	86	5241
5202.1000	33	332	140	1460	5509.3200	6	293	24	1343
5202.9900	0	227	120	2345	5509.4100	3	204	76	5038
5203.0000	1	349	10	785	5511.2000	1	245	13	1943
5204.2000	15	545	53	3748	5512.1910	3	778	47	7314
5205.1100	16	298	43	1179	5512.1990	9	1565	136	21209
5205.1200	1	104	288	6698	5512.2990	6	881	190	25876
5205.2200	42	1142	389	10588	5512.9990	7	805	53	7968
5205.3100	55	1759	474	15103	5513.1100	14	1053	127	8147
5205.3200	20	599	140	4935	5513.2100	129	4478	774	30816
5205.4200	0	37	97	4201	5513.4100	6	591	70	6578
5207.1000	2	505	49	6137	5513.4900	2	230	13	1887
5207.9000	2	341	48	6710	5514.1300	12	323	40	1087
5208.1100	10	533	27	2181	5514.2200	19	1497	65	4493
5208.1200	61	2168	867	28634	5514.2900	10	1080	71	7195
5208.1900	12	1048	129	9124	5514.3200	6	377	113	6315
5208.2100	8	423	11	850	5514.3900	1	196	31	4380
					5514.4100	6	1263	53	9861

TABELL 10 (FORTS.). IMPORT. UTVALGTE VARER GRUPPERT ETTER DET HARMONISERTE SYSTEM (HS)
IMPORTS OF SELECTED COMMODITIES ACCORDING TO THE HARMONIZED SYSTEM (HS)

VARENR.	NOVEMBER 1999				VARENR.	NOVEMBER 1999			
	MENGDE		VERDI			MENGDE		VERDI	
	TONN	1000 KR.	TONN	1000 KR.		TONN	1000 KR.	TONN	1000 KR.
55.4.4200	8	497	132	8354	5901.1000	2	166	46	3443
55.4.4300	22	2858	36	4523	5901.9090	27	757	71	3660
55.4.4900	4	507	26	3362	5902.1000	9	438	94	4833
55.5.1190	2	150	20	2908	5902.2000	3	337	7	653
55.5.1290	0	119	19	2697	5903.1091	4	226	36	1686
55.5.1390	4	613	40	7386	5903.1092	9	438	219	4545
55.5.1990	3	424	24	3381	5903.1099	25	1059	318	16120
55.5.2190	1	185	20	2468	5903.2010	8	956	42	5015
55.5.9910	5	430	11	1412	5903.2090	20	2417	126	14832
55.5.9990	2	199	12	2283	5903.9090	18	1925	180	26746
55.6.1200	2	265	30	3394	5904.1000	136	3541	1237	32108
55.6.1300	6	615	135	11962	5904.9200	116	2173	1324	26157
55.6.1400	1	206	15	2828	5905.0000	9	1193	54	6551
55.6.2300	18	2006	140	17175	5906.1000	6	349	106	5389
55.6.4300	4	548	42	5198	5906.9900	23	1256	368	20400
55.6.9200	2	191	17	3306	5907.0091	9	2040	66	14482
55.6.9300	3	270	70	4447	5907.0099	9	247	52	3831
55.6.9400	1	133	16	3083	5908.0000	2	320	20	2442
KAP.55		36686		350332	5909.0000	3	328	55	5356
					5910.0020	3	211	13	1762
5601.2100	14	752	285	12136	5911.1000	5	737	67	12190
5601.2210	58	1347	282	10106	5911.2000	2	438	59	13660
5601.2290	4	275	97	4148	5911.3100	3	3063	36	27178
5602.1000	112	2288	1669	35215	5911.3200	28	10843	239	99111
5602.2900	41	606	213	3299	5911.4000	4	931	29	4848
5602.9000	22	721	359	8564	5911.9001	17	984	196	9836
5603.1100	63	2004	639	19838	5911.9009	27	3129	352	27873
5603.1200	54	1605	338	14123	KAP.59		41384		403511
5603.1300	78	2074	568	18810					
5603.1400	164	5962	1495	55877	6001.1000	4	326	31	2373
5603.9100	11	409	63	2541	6001.2290	3	297	19	1151
5603.9200	19	1005	306	12230	6001.9200	13	1101	41	3622
5603.9300	13	722	173	6328	6002.1000	5	403	43	4011
5603.9400	11	501	230	7959	6002.3000	2	275	14	2091
5604.9000	14	599	54	2477	6002.4310	59	2612	795	31109
5606.0099	4	378	43	4224	6002.4390	14	1320	179	13813
5607.2900	6	186	86	2223	6002.9200	13	1267	109	10620
5607.4100	1	31	393	4979	6002.9310	14	833	69	4809
5607.4900	80	2081	874	21068	6002.9390	11	764	150	10351
5607.5000	167	4343	1251	45158	6002.9900	3	270	23	2498
5607.9010	13	452	225	7816	KAP.60		9895		92637
5607.9090	36	967	226	9036					
5608.1101	0	17	58	2882	6101.2000 S	2112	278	15180	2084
5608.1102	129	7098	493	28867	6101.3000 S	7026	948	93305	14426
5608.1103	2	76	127	6289	6101.9000 S	10268	1141	72813	13602
5608.1104	1	116	80	4577	6102.1000 S	1076	198	12617	3619
5608.1109	49	2322	517	27102	6102.2000 S	456	116	31919	3880
5608.1909	13	937	165	7980	6102.3000 S	6853	1236	163761	28798
5608.9010	7	600	235	12281	6102.9000 S	1073	237	19980	4274
5608.9090	5	322	85	4627	6103.2200 S	1080	68	81015	4269
5609.0000	9	460	147	6265	6103.2300 S	5557	225	74057	2844
KAP.56		42165		420710	6103.3100 S	537	112	8905	2884
					6103.3200 S	4184	244	30930	3563
5701.1000	75	10493	613	73122	6103.3300 S	9160	1381	118964	11750
5701.9000	31	1646	242	12657	6103.3900 S	6972	675	27701	3513
5702.1010	14	1114	126	11171	6103.4100 S	2780	337	26163	1239
5702.1090	1	82	51	4179	6103.4200 S	45995	1574	837536	28685
5702.2000	18	398	140	3036	6103.4300 S	35446	1380	349437	17934
5702.3100	8	917	59	7006	6103.4900 S	2212	211	90643	4942
5702.3900	4	331	26	3336	6104.1200 S	884	81	28460	2495
5702.4100	61	4131	656	44374	6104.1300 S	2823	500	37101	6735
5702.4200	83	2991	733	25590	6104.1900 S	3602	634	29781	4263
5702.4900	8	499	90	3182	6104.2200 S	7833	1741	222832	20643
5702.5100	4	229	26	1664	6104.2300 S	2283	233	104006	9561
5702.5900	23	529	56	2426	6104.2900 S	4005	658	73056	13451
5702.9100	30	1480	242	11648	6104.3100 S	1317	256	18055	4991
5702.9900	88	2356	988	25616	6104.3200 S	11007	908	136559	14171
5703.1000	21	985	177	11349	6104.3300 S	16226	1724	322620	30387
5703.2000	274	8963	2190	71576	6104.3900 S	1178	224	58049	8776
5703.3000	140	5507	1429	54488	6104.4100 S	1755	214	8645	1561
5703.9000	30	1486	466	20573	6104.4200 S	22054	969	351655	16793
5704.1000	18	457	100	2405	6104.4300 S	94962	8054	668959	60124
5704.9000	115	3257	1156	27427	6104.4400 S	7399	1018	69417	8521
5705.0010	14	1062	183	13302	6104.4900 S	3982	547	36342	4517
5705.0090	11	800	438	15905	6104.5100 S	1389	190	26856	3909
KAP.57		49883		450182	6104.5200 S	12821	591	170531	8365
					6104.5300 S	63695	4322	626707	44848
5801.1000	3	630	23	4842	6104.5900 S	10384	721	104988	8161
5801.2500	3	504	35	5274	6104.6100 S	2045	293	33060	3133
5801.2600	7	929	85	11108	6104.6200 S	129951	5041	1999065	82940
5801.3500	11	1195	73	8601	6104.6300 S	90864	5754	1583712	94496
5801.3600	1	147	21	3328	6104.6900 S	13025	1385	189306	17355
5801.9000	11	771	38	4412	6105.1000 S	30651	1529	823687	49590
5802.2000	9	323	62	2924	6105.2000 S	32233	1178	172016	10683
5805.1000	2	233	9	1532	6105.9000 S	3313	748	70297	5494
5805.2000	4	429	26	3166	6106.1000 S	70131	2950	851513	37756
5805.3100	5	509	29	4712	6106.2000 S	62049	5088	887255	70124
5805.3200	24	3107	267	30012	6106.9000 S	12307	1078	154337	13932
5805.3990	7	634	36	4081	6107.1100 S	826514	12256	5904771	91833
5805.4000	13	382	92	3128	6107.1200 S	45910	1074	228684	6878
5807.1001	0	203	6	4383	6107.1900 S	24942	763	171763	5270
5807.1009	1	286	8	2645	6107.2100 S	32961	1634	426379	15177
5807.9000	0	92	10	2988	6107.2200 S	14416	277	36992	990
5808.1000	21	1000	124	8108	6107.9100 S	36182	984	271348	4741
5808.9000	4	819	43	7470	6107.9200 S	3563	374	16922	952
5810.9200	1	299	8	2446	6107.9900 S	2994	715	25497	2131
5810.9900	1	391	7	3678	6108.1100 S	5924	327	92182	3676
5811.0000	3	396	32	3000	6108.2100 S	865456	11895	6578429	81960
KAP.58		14383		136126	6108.2200 S	586487	10607	5510429	84987
					6108.2900 S	19430	654	149276	4334

TABELL 10 (FORTS.). IMPORT. UTVALGTE VARER GRUPPERT ETTER DET HARMONISERTE SYSTEM (HS)
IMPORTS OF SELECTED COMMODITIES ACCORDING TO THE HARMONIZED SYSTEM (HS)

VARENR.	NOVEMBER 1999				NOVEMBER 1999				
	MENGDE		MENGDE		MENGDE		MENGDE		
	TONN	1000 KR.	TONN	1000 KR.	TONN	1000 KR.	TONN	1000 KR.	
7009.9200	56	2362	622	22897	7208.4000	502	1557	3560	12489
7010.2000	9	284	72	1605	7208.5100	6554	18834	54002	183983
7010.9102	76	306	205	1516	7208.5200	2930	8397	23282	67481
7010.9109	11	315	114	1438	7208.5300	1036	3024	9641	27425
7010.9202	98	407	817	3968	7208.5400	90	335	1415	4712
7010.9203	142	505	544	2770	7208.9000	428	1623	4911	22368
7010.9209	895	2850	4961	15676	7209.1500	630	1380	5197	11873
7010.9301	64	264	1257	3773	7209.1600	3300	8671	31409	79523
7010.9309	150	819	2528	9589	7209.1700	3112	8505	39034	108238
7010.9400	125	1546	1329	15886	7209.2500	1	19	660	2955
7013.1010	1	71	42	2364	7209.2600	388	1388	6339	20670
7013.1090	17	430	222	5493	7209.2700	57	210	1973	6540
7013.2110	17	1068	211	8518	7209.9000	115	518	437	3846
7013.2190	96	4536	500	21752	7210.1200	43	246	1879	11799
7013.2910	173	6759	787	32837	7210.3000	338	1524	13992	57484
7013.2990	358	11366	2925	78068	7210.4100	538	2914	5804	52358
7013.3110	9	542	90	5447	7210.4900	3621	15231	47012	183856
7013.3190	40	1058	334	8436	7210.6100	828	2957	8626	32741
7013.3200	54	4991	238	19618	7210.7000	3222	22852	27228	199916
7013.3910	70	2350	407	19477	7210.9000	91	544	1156	11299
7013.3990	164	6629	1182	37643	7211.1300	339	980	2502	9740
7013.9110	1	165	18	3062	7211.1400	1322	3000	8186	21727
7013.9190	11	1381	100	6514	7211.1900	1037	3717	14128	41940
7013.9910	12	877	188	8592	7211.2300	507	2381	4926	23718
7013.9990	97	3061	908	26038	7211.2900	326	1495	1618	7542
7014.0000	8	525	37	4111	7211.9000	190	1411	2095	15120
7016.9090	281	5354	1897	38418	7212.2000	63	541	506	3982
7017.1000	12	821	14	1927	7212.3000	453	2520	3868	22060
7017.2000	5	669	40	4959	7212.4000	363	2664	3575	30666
7017.9000	42	5269	238	26504	7212.5000	0	228	328	8209
7018.2000	52	261	3297	14545	7212.6000	110	695	981	7549
7019.1100	40	527	574	5876	7213.1000	102	215	1797	5060
7019.1200	261	2933	3019	35707	7213.9100	4726	11018	23779	57627
7019.1900	9	287	104	4867	7213.9900	1224	3535	1655	5386
7019.3100	115	1804	1387	22316	7214.1000	754	2218	3097	11952
7019.3200	75	3096	705	27729	7214.2000	1648	3710	10257	23258
7019.3900	46	1222	974	25211	7214.3000	45	222	548	2433
7019.4000	9	206	91	2617	7214.9100	662	1912	8194	21328
7019.5100	3	316	28	2910	7214.9900	1597	5163	20579	60189
7019.5200	61	2613	774	32413	7215.1000	194	1053	2696	14616
7019.5900	29	1772	596	30032	7215.5000	265	1704	2236	14303
7019.9000	83	4597	1869	62205	7215.9000	114	864	645	7634
7020.0000	268	9316	2324	72777	7216.1000	220	910	1174	4648
KAP. 70		149536		1269713	7216.2100	628	1542	5067	13088
7101.2200 TG	3	165	55	2754	7216.2200	152	523	950	2667
7102.3900 TG	1	4889	10	29851	7216.3100	482	1480	5383	15618
7103.9900 TG	81	156	9144	5149	7216.3200	650	2012	7671	22351
7106.9100 TG	9165	10569	105653	133888	7216.3300	2261	6594	21174	65318
7106.9200 TG	3345	4731	25580	36407	7216.4000	656	1912	6925	20209
7107.0000 TG	1	9	1748	3747	7216.5000	553	2853	3396	14063
7108.1200 TG	188	11450	1336	91232	7216.6100	179	1097	2419	16616
7108.1300 TG	40	2161	349	14675	7216.6900	59	425	392	3214
7110.1100 TG	140	13589	145	14043	7216.9100	617	5484	7897	68462
7110.1900 TG	15	1128	231	14691	7216.9900	429	5454	4360	39953
7110.2100 TG	17	2269	190	16337	7217.1000	414	2920	4450	25667
7110.2900 TG	8	935	141	11530	7217.2000	602	3903	9992	67280
7110.3100 TG	-	-	14	2794	7217.3000	15	384	299	7172
7111.0000 TG	4	7	27	2524	7217.9000	142	1134	1346	10531
7112.2000 TG	100	10901	959	71953	7218.9900	2	93	76	4597
7112.9000 TG	3230	3872	33009	50164	7219.1100	-	-	1575	13811
7113.1100 TG	1366	13207	9609	70300	7219.1200	13	176	289	4419
7113.1900 TG	412	35914	2873	220339	7219.1300	1	6	4463	11810
7113.2000 TG	175	693	535	3869	7219.1400	25	865	898	9560
7114.1101 TG	115	402	483	2247	7219.2100	429	10117	4229	88860
7114.1109 TG	345	1446	2463	7508	7219.2200	224	3348	3053	46314
7114.1900 TG	305	564	427	5662	7219.2300	52	1379	793	10743
7115.1000 TG	0	49	157	2434	7219.2400	56	1528	842	12417
7115.9000 TG	141	602	1286	4263	7219.3100	76	1075	506	7010
7116.1000 TG	22	568	233	4740	7219.3200	379	5061	2905	37493
7116.2000 TG	201	1105	962	5235	7219.3300	496	7112	4234	53084
7117.1900	10	6115	100	58302	7219.3400	92	1636	1158	16949
7117.9000	8	4910	86	44442	7219.9000	320	5444	3660	57758
7118.1000	0	452	4	8554	7220.2000	193	2857	2345	33520
KAP. 71		133451		948563	7220.9000	68	1088	1513	21890
7201.1000	2091	3185	17295	22352	7221.0000	27	645	609	9556
7202.1100	9416	12285	33964	50275	7222.1100	67	1130	711	13248
7202.2100 TE	17	143	2915	13794	7222.1900	108	1849	961	16118
7202.9900	542	908	1452	7097	7222.2000	73	1692	1047	21637
7203.1000	2600	849	34079	11051	7222.3000	63	1625	704	11859
7204.1000	274	223	3019	2615	7222.4000	73	2598	1028	20709
7204.2900	49	143	847	3403	7223.0000	80	1172	690	13677
7204.3000	43	252	422	1135	7224.9010	5	181	107	2624
7204.4100	1029	794	7101	5307	7224.9090	3	121	195	3334
7204.4900	36661	22873	301181	194719	7225.1100	44	494	319	4159
7204.5000	53	499	289	1040	7225.2000	25	359	376	5586
7205.1000	1899	2036	11811	15958	7225.3000	66	211	4576	15765
7206.9000	21	133	4342	14946	7225.4000	1522	7250	14758	72967
7207.1100	5897	9057	99932	155875	7225.9200	61	322	120	602
7207.1200	-	-	495	2475	7225.9900	210	2235	1078	13459
7207.1900	10	76	352	2339	7226.1100	174	2181	1634	22523
7208.1000	381	948	1429	3667	7226.2000	7	277	44	1425
7208.2500	579	1290	9651	20333	7226.9100	174	607	3786	14027
7208.2600	801	1985	3209	10047	7226.9200	58	952	808	11612
7208.2700	2053	4844	49012	105878	7226.9300	-	-	1040	8732
7208.3600	63	244	932	4730	7226.9900	37	369	192	4140
7208.3700	547	1417	11037	25261	7227.9000	1051	2645	8022	22377
7208.3800	944	2206	10167	19269	7228.2000	61	237	694	2483
7208.3900	11267	23783	74498	151589	7228.3000	555	2809	9679	40962
					7228.4000	265	2351	1835	19742
					7228.5000	193	1165	2380	15265

TAABELL 10 (FORTS.). IMPORT. UTVALGTE VARER GRUPPERT ETTER DET HARMONISERTE SYSTEM (HS)
 IMPORTS OF SELECTED COMMODITIES ACCORDING TO THE HARMONIZED SYSTEM (HS)

VARENR.	NOVEMBER 1999				VARENR.	NOVEMBER 1999			
	NOVEMBER 1999		JANUAR-NOVEMBER 1999			NOVEMBER 1999		JANUAR-NOVEMBER 1999	
	MENGDE	VERDI	MENGDE	VERDI		MENGDE	VERDI	MENGDE	VERDI
TONN	1000 KR.	TONN	1000 KR.	TONN	1000 KR.	TONN	1000 KR.	TONN	1000 KR.
72:8.6000	14	496	414	5304	7315.8900	526	7075	9281	131187
72:8.7000	66	347	2183	8668	7315.9000	64	2677	933	28078
72:8.8010	51	1034	388	7992	7316.0000	57	851	1911	17652
72:9.9000	356	1888	2305	20653	7317.0011	38	417	169	2182
KAP.72		363387		3626954	7317.0019	324	5051	2352	36583
					7317.0091	66	847	689	8482
73(1.1000	1035	4092	6591	26566	7317.0092	66	1518	1020	20888
73(1.2000	35	442	176	2869	7317.0099	265	4587	2524	47317
73(2.1000	27	384	8623	42895	7318.1200	63	2856	752	29366
73(2.3000	0	38	311	6489	7318.1300	2	178	60	2333
73(2.4000	0	10	182	2683	7318.1400	56	3485	559	28963
73(2.9000	64	1030	1021	15780	7318.1500	781	23234	9118	277974
73(3.0010	0	32	559	3431	7318.1600	45	2102	606	27439
73(3.0090	346	2412	5061	35195	7318.1900	72	3093	1271	43416
73(4.1000	594	7431	72024	534031	7318.2100	2	280	83	4514
73(4.2100	2	112	559	10717	7318.2200	22	2051	189	10678
73(4.2900	870	18898	4031	74042	7318.2300	35	2149	288	11965
73(4.3110	131	859	1394	9975	7318.2400	4	376	35	3110
73(4.3190	270	3559	2294	32508	7318.2900	73	5367	778	48447
73(4.3910	183	1372	3575	32292	7319.3000	1	312	7	1434
73(4.3990	364	2646	4882	41447	7319.9000	1	148	26	2693
73(4.4110	228	16802	1082	62617	7320.1000	30	1318	351	11769
73(4.4190	114	5337	1355	75177	7320.2001	184	3440	2370	37295
73(4.4910	42	1765	437	19103	7320.2009	67	3477	694	34713
73(4.4990	94	3502	520	17690	7320.9000	147	4297	577	29804
73(4.5190	1	57	821	5632	7321.1100	S	2077	1373	63865
73(4.5910	0	8	134	2367	7321.1200	S	457	514	7467
73(4.5990	10	307	153	3533	7321.1300	S	170	198	961858
73(4.9010	47	414	1831	31862	7321.8100	S	2702	2639	21856
73(4.9090	75	1483	1370	23896	7321.8209	S	473	379	8946
73(5.1100	182	2091	1863	17754	7321.8300	S	3759	9296	28526
73(5.1200	14	322	604	4622	7321.9000	54	2731	449	18608
73(5.1900	29856	135994	138137	670795	7322.1900	49	800	592	13036
73(5.3110	172	1027	1100	12617	7322.9000	46	4377	351	30016
73(5.3190	4	100	292	5122	7323.1000	1	130	49	3046
73(5.3910	156	956	3940	18447	7323.9100	45	973	371	6886
73(5.3990	97	656	2112	13532	7323.9200	4	322	29	2145
73(5.9010	25	142	52	2708	7323.9310	7	879	35	3883
73(5.9020	-	-	360	3233	7323.9320	201	8369	1257	46861
73(5.9090	9	525	417	12700	7323.9330	48	2618	446	19830
73(6.1000	146	1285	3036	96393	7323.9340	5	236	55	2260
73(6.2000	39	170	2958	152240	7323.9390	121	7250	627	38738
73(6.3012	14	229	1009	10590	7323.9400	17	523	82	3016
73(6.3019	595	3412	5482	35896	7323.9910	5	504	35	2318
73(6.3090	1497	8511	13888	85125	7323.9920	24	931	76	2760
73(6.4010	139	3201	2054	42460	7323.9930	22	895	231	9189
73(6.4090	145	3809	2137	57062	7323.9990	222	7258	1326	41206
73(6.5010	54	581	401	3395	7324.1000	66	4749	527	37787
73(6.5090	22	387	289	13270	7324.2100	19	1002	133	6575
73(6.6010	1583	8156	16249	79613	7324.2900	67	2306	440	19162
73(6.6090	1272	6425	13707	72701	7324.9010	9	757	105	7127
73(6.9020	17	187	167	3804	7324.9020	6	322	129	9476
73(6.9090	575	4175	2790	42578	7324.9040	23	1257	134	10483
73(7.1100	78	2191	926	23290	7324.9050	19	838	188	7821
73(7.1909	137	4086	923	43097	7324.9090	56	3155	577	38589
73(7.2100	98	4691	1491	65325	7325.1000	470	7740	4280	80017
73(7.2200	10	2417	92	23514	7325.9100	52	224	674	3485
73(7.2300	62	4106	391	36810	7325.9900	116	5413	2183	74620
73(7.2900	140	15657	1821	185188	7326.1100	77	396	1475	8849
73(7.9100	76	1489	1013	23320	7326.1900	80	2321	553	23150
73(7.9200	36	3080	324	21727	7326.2000	310	5465	2817	53262
73(7.9300	69	2560	709	22877	7326.9000	1882	60730	20997	644779
73(7.9900	425	24193	6046	347812	KAP.73		749268		9307700
73(8.1000	0	190	442	35727					
73(8.2000	21	1007	263	7528	7403.1900	-	-	234	2460
73(8.3001	7	216	50	1939	7403.2100	155	1835	1414	16822
73(8.3009	259	9053	2219	83493	7403.2200	10	158	337	5486
73(8.4000	587	9270	8804	113778	7403.2500	0	65	117	2252
73(8.9001	52	464	273	3267	7403.2900	122	2076	841	13377
73(8.9002	521	12188	25828	1014288	7404.0000	288	3040	6141	65407
73(8.9003	212	2455	2222	25757	7406.1000	23	298	30	905
73(8.9005	305	10103	2982	74433	7407.1010	20	399	119	3041
73(8.9006	8	142	266	3340	7407.1090	97	1995	963	18963
73(8.9007	560	7289	6272	80368	7407.2110	139	2554	646	11668
73(8.9008	4091	65162	64434	1376461	7407.2190	139	2257	1155	17608
73(9.0000	168	5717	3358	106913	7407.2990	6	200	117	4377
73(10.1000	233	4976	1738	32891	7408.1100	1268	18688	8601	114848
73(10.2100	298	5196	2927	53141	7408.1900	159	2926	2382	36185
73(10.2900	285	7035	2341	52023	7408.2200	4	263	25	1868
73(11.0010	110	11833	1250	60427	7408.2900	23	524	259	5463
73(11.0090	189	4187	2345	43257	7409.1100	37	1175	623	13886
73(12.1001	798	9394	8740	131957	7409.1900	133	2969	790	18854
73(12.1002	438	3404	4813	49282	7409.2100	152	3175	1102	22999
73(12.9000	1353	10630	6783	71707	7409.2900	7	587	201	6036
73(13.0000	0	69	176	2584	7409.4000	28	314	746	8818
73(14.1400	1	199	30	3433	7409.9000	4	201	17	984
73(14.1900	75	1391	784	13760	7410.1100	1	203	16	2631
73(14.2000	1220	4402	11328	40088	7410.2100	5	386	81	8206
73(14.3100	80	797	665	6470	7411.1001	7	203	38	1375
73(14.3900	223	1477	1663	11884	7411.1002	25	819	267	8280
73(14.4100	51	536	1834	15435	7411.1009	144	4456	1222	38728
73(14.4200	18	170	418	4612	7411.2100	17	802	283	10172
73(14.4900	28	890	858	12732	7411.2200	11	589	60	3158
73(14.5000	32	350	324	3786	7411.2900	75	3033	804	32819
73(15.1100	12	695	258	13199	7412.1000	6	704	87	8058
73(15.1200	24	1309	488	15414	7412.2000	140	11744	1445	117528
73(15.1900	14	655	89	4860	7413.0000	377	6605	2909	50419
73(15.2000	64	1631	635	14785	7415.2900	2	354	18	3050
73(15.8100	128	1791	989	7312	7415.3200	3	526	50	5053
73(15.8200	73	1401	1188	16558	7415.3900	6	1081	58	7477

TABELL 10 (FORTS.). IMPORT. UTVALGTE VARER GRUPPERT ETTER DET HARMONISERTE SYSTEM (HS)
IMPORTS OF SELECTED COMMODITIES ACCORDING TO THE HARMONIZED SYSTEM (HS)

VARENØ.	NOVEMBER 1999		JANUAR-NOVEMBER 1999		VARENØ.	NOVEMBER 1999		JANUAR-NOVEMBER 1999		
	MENGDE	VERDI	MENGDE	VERDI		MENGDE	VERDI	MENGDE	VERDI	
	TONN	1000 KR.	TONN	1000 KR.		TONN	1000 KR.	TONN	1000 KR.	
7418.1900	14	905	139	6894	8201.5000	S	356	87	103783	3672
7418.2000	5	776	87	8446	8201.6000	S	2620	96	88018	6059
7419.9900	40	4602	585	44625	8201.9009	S	18633	1122	322974	10441
KAP.74		84780		763171	8202.1001		29	1939	246	21140
					8202.1009		8	605	56	5444
7501.1000	16884	494087	132597	3404986	8202.2002		1	172	17	2435
7501.2000	758	32306	3548	191437	8202.2009		11	1522	97	12122
7502.1000	5	315	136	5295	8202.3101		3	413	30	3894
7505.1200	24	2469	251	15087	8202.3109		13	1289	96	10161
7505.2200	4	310	21	2162	8202.3900		8	1059	57	9267
7506.2000	1	134	19	2495	8202.4000		7	928	60	8938
7507.1200	2	284	11	2522	8202.9100		2	432	31	5234
7507.2000	0	103	5	3928	8202.9909		12	1432	114	17180
KAP.75		530314		3632124	8203.1000		6	671	54	7290
					8203.2001		2	198	24	3258
7601.1000	23583	287688	153632	1722468	8203.2002		3	298	30	3501
7601.2001	307	4602	13797	153427	8203.2003		3	267	28	3286
7601.2002	81	1693	1958	19929	8203.2009		26	6289	243	47141
7602.0000	9731	79352	80055	572402	8203.3000		3	380	34	4535
7603.1000	43	875	233	2490	8203.4000		7	783	50	6681
7604.1000	55	1699	674	14251	8204.1100		27	2588	297	25420
7604.2100	328	12998	3295	115318	8204.1200		12	1237	125	13848
7604.2900	595	19973	6442	202234	8204.2000		35	2827	351	29068
7605.1100	486	6690	4872	61742	8205.1000		5	726	59	6281
7605.1900	9	243	68	1956	8205.2000		17	890	235	13591
7605.2100	57	1268	349	8234	8205.3000		4	606	50	6562
7605.2900	62	1945	352	11380	8205.4000		18	1896	257	18880
7606.1110	8	144	159	4474	8205.5100		35	3103	366	26779
7606.1190	293	6346	2278	46989	8205.5900		152	12244	1253	109659
7606.1210	10	457	348	9782	8205.6000		8	496	20	3083
7606.1290	881	19294	10439	208579	8205.7000		29	1171	289	13984
7606.9100	2	72	556	10781	8205.9000		12	1380	373	26915
7606.9200	281	5234	1023	20374	8206.0000		30	1951	289	16515
7607.1100	64	2476	851	25310	8207.1301		11	1745	114	21173
7607.1900	159	13196	1214	103654	8207.1309		22	2518	241	25049
7607.2000	321	11835	2877	122509	8207.1901		1	289	10	5390
7608.1000	25	923	180	7262	8207.1909		9	1879	138	20931
7608.2000	62	2290	574	16354	8207.2000		13	2482	126	30465
7609.0000	9	1003	131	15281	8207.3000		12	2727	141	28337
7610.1001	12	454	69	2465	8207.4000		13	1923	127	18817
7610.1009	116	6918	723	45952	8207.5001		9	2213	98	20129
7610.9002	162	7849	1096	55371	8207.5009		34	5661	284	54797
7610.9004	26	840	530	17511	8207.6000		0	354	4	4623
7610.9009	222	19901	3485	202548	8207.7000		11	5114	104	44527
7611.0000	4	341	81	5984	8207.8001		1	1195	16	12604
7612.1000	10	827	114	7849	8207.8009		0	115	11	3083
7612.9002	15	826	296	14626	8207.9001		2	368	15	3090
7612.9003	21	684	300	11921	8207.9009		45	5998	484	72806
7612.9009	239	11779	2339	105961	8208.1000		3	715	21	4200
7613.0000	1	192	71	7273	8208.2000		11	1218	70	8904
7614.9000	11	593	76	3362	8208.3000		1	162	7	2973
7615.1100	2	337	29	3286	8208.9000		8	1950	69	15979
7615.1901	24	1437	325	17719	8209.0000		7	5196	53	52583
7615.1909	48	2952	357	19882	8210.0000		11	1326	61	5811
7615.2000	77	4160	543	31056	8211.1000		10	748	116	6765
7616.1000	87	2238	331	9587	8211.9100		11	1414	88	10936
7616.9100	9	418	85	2982	8211.9201		15	1970	83	9057
7616.9900	628	25554	6444	278912	8211.9209		27	3774	226	35341
KAP.76		570732		4322773	8211.9300		13	1568	71	12820
					8211.9400		2	275	20	3203
7801.1000	65	313	1891	8523	8212.1000	S	487534	3307	3053723	29812
7801.9100	47	231	372	1935	8212.2000	S	800128	3865	15761421	62425
7802.0000	42	369	332	2347	8213.0000		12	2318	126	17288
7804.1900	187	1528	1544	13973	8214.1000		2	240	29	3484
7806.0000	16	479	255	13202	8214.2000		3	602	50	7080
KAP.78		3072		42033	8214.9000		15	904	72	5203
					8215.1000		14	1285	146	13339
7901.1200	-	-	2049	17079	8215.2010		39	2908	244	19683
7901.2000	25	568	183	3067	8215.2090		4	319	110	11597
7902.0000	6	19	888	5538	8215.9100		4	324	30	4016
7904.0000	14	485	166	3587	8215.9911		12	1662	110	12844
7905.0000	44	715	636	10741	8215.9919		9	834	79	6519
7906.0000	13	372	21	1507	8215.9999		10	932	109	9281
7907.0000	39	1777	409	16266	KAP.82			127459		1261409
KAP.79		4086		59831						
					8301.1000		14	1310	137	14180
8001.1000	43	1794	341	14533	8301.2000		4	913	58	15006
8001.2000	23	345	119	3938	8301.3000		2	463	38	5617
8003.0000	7	306	72	2878	8301.4001		6	1347	98	15297
8007.0000	16	2004	100	10748	8301.4009		33	5887	368	51286
KAP.80		4639		32934	8301.6000		48	5006	388	55373
					8301.7000		7	1035	37	7479
8101.1000	1	293	2	743	8302.1001		34	2228	287	20466
8101.9300	0	393	1	3591	8302.1009		22	2170	294	18515
8101.9900	0	496	4	3062	8302.2000		13	559	91	4721
8104.1100	378	6828	5926	109899	8302.3000		21	2531	184	20392
8104.1900	187	2542	1285	21287	8302.4100		276	13162	2660	121217
8104.2000	993	16957	9018	156416	8302.4200		223	9291	2070	83501
8104.9090	4	105	36	3020	8302.4900		240	14117	2219	135463
8105.1000	134	2828	1287	44445	8302.5000		38	2261	296	20897
8105.9000	1	174	15	2509	8302.6000		32	5252	242	34934
8108.1000	3	100	13	2699	8303.0000		225	4738	2375	52342
8108.9000	39	5323	618	101108	8304.0000		16	675	138	6093
8111.0000	201	2629	1578	21082	8305.1000		96	1323	625	9590
8112.2000	1	63	64	2568	8305.2000		43	1310	276	8883
KAP.81		39175		481085	8305.9000		11	512	178	7360
					8306.1000		1	324	36	2802
8201.1000	S	11535		91350	8306.2100		10	977	58	5720
8201.3000	S	1344		172831	8306.2900		80	5718	778	43480
8201.4000	S	6889		60583	8306.3000		45	1424	425	16695

TABELL 10 (FORTS.). IMPORT. UTVALGTE VARER GRUPPERT ETTER DET HARMONISERTE SYSTEM (HS)
IMPORTS OF SELECTED COMMODITIES ACCORDING TO THE HARMONIZED SYSTEM (HS)

VARENR.	NOVEMBER 1999		JANUAR-NOVEMBER 1999		VARENR.	NOVEMBER 1999		JANUAR-NOVEMBER 1999		
	MENGDE	VERDI	MENGDE	VERDI		MENGDE	VERDI	MENGDE	VERDI	
	TONN	1000 KR.	TONN	1000 KR.		TONN	1000 KR.	TONN	1000 KR.	
8708.9390	39	3844	390	42749	9004.1000	S	15305	2589	2006589	67777
8708.9490	29	4448	315	43767	9004.9000	S	182592	3875	2422356	37950
8708.9910	68	5697	708	64780	9005.1000	S	21817	2543	154905	24918
8708.9990	1437	120515	13092	1238312	9005.8000	S	10024	2315	242226	10283
8709.1100	S	7	1172	55	9005.9000		1	2787	7	9395
8709.1900	S	6	5143	77	9006.2000	S	2	570	32	1299
8709.9000		52	4593	227	9006.3000	S	31	396	216	1555
8710.0000		121	37179	1583	9006.4010	S	3691	2656	41940	9955
8711.1000	S	289	2472	6872	9006.4090	S	845	391	2691	3817
8711.2000	S	109	2335	2181	9006.5110	S	3389	4431	20970	24694
8711.3000	S	5	62	509	9006.5210	S	9524	4309	51855	17706
8711.4000	S	70	2136	3560	9006.5310	S	31516	8378	421262	69721
8711.5000	S	55	2545	3706	9006.5390	S	8840	1772	29103	12278
8712.0000	S	2064	2886	254236	9006.5910	S	3478	2776	37886	32173
8713.1000	S	666	3154	6835	9006.5990	S	463	739	5029	9865
8713.9001	S	308	12131	3155	9006.6100	S	296	331	4537	4292
8713.9009	S	84	870	414	9006.9110		2	923	28	18631
8714.1900		28	5431	339	9006.9190		3	616	26	8454
8714.2000		39	11026	442	9006.9900		5	2602	17	10903
8714.9100		20	1589	282	9007.2000	S	23	424	119	2158
8714.9200		10	414	74	9007.9190		0	174	5	3301
8714.9300		14	2280	117	9007.9200		1	553	5	2625
8714.9400		5	470	99	9008.1000	S	160	1378	2104	7002
8714.9500		6	266	59	9008.2000	S	117	2448	781	16512
8714.9600		17	1028	156	9008.3001	S	808	1551	5148	10526
8714.9900		44	3367	704	9008.3009	S	339	2026	1990	15550
8715.0001	S	861	679	51017	9008.9000		2	11169	33	26519
8715.0002	S	1345	1448	10356	9009.1100	S	350	5777	5631	72741
8715.0003	S	418	316	3800	9009.1200	S	1255	18302	14497	181276
8715.0004	S	415	451	3735	9009.2100	S	1800	25751	12162	181899
8715.0009		19	1392	155	9009.9000		109	32198	948	264373
8716.1000	S	254	28528	2707	9010.1000	S	120	10722	587	61440
8716.2000	S	34	1612	690	9010.4900	S	54	682	327	3779
8716.3100	S	13	1277	183	9010.5000	S	64	877	992	20706
8716.3900	S	364	18247	5391	9010.6000		4	480	53	5400
8716.4000	S	161	7870	4734	9010.9000		6	3704	77	49706
8716.8001	S	10181	6024	76849	9011.1000	S	2769	505	3026	4795
8716.8009	S	3470	3099	26354	9011.8000	S	335	851	3155	15986
8716.9000		414	15757	4104	9011.9000		1	1249	8	11296
KAP. 87			2374272		9012.1000	S	599	76	2973	5778
					9012.9000		0	101	2	3123
8801.1000	S	1	22	750	9013.1000		1	11768	17	110785
8802.1100	S	11	17	13	9013.2000		3	4784	34	52348
8802.1200	S	-	-	3	9013.8000		3	3713	19	36356
8802.2000	S	6	14348	22	9013.9000		5	2888	28	25117
8802.3000	S	1	902	1	9014.1010	S	18	337	337	7695
8802.4000	S	1	38600	10	9014.1090		3	5540	27	30732
8803.1000		4	5931	29	9014.2010		0	688	1	15388
8803.2000		2	5542	23	9014.2090		0	142	2	3297
8803.3000		126	164700	1199	9014.8010	S	353	3123	6981	32576
8803.9000		1	1538	31	9014.8020	S	72	1631	495	12398
8804.0000		1	2154	5	9014.8030		1	2105	8	13324
8805.2000		0	228	14	9014.8090		1	649	17	19801
KAP. 88			234014		9014.9010		4	7078	41	57339
					9014.9090		6	5553	45	43239
8901.1001	B	-	-	9308	9015.1010	S	15903	6608	16838	17862
8901.1002	B	-	-	442	9015.1090		0	17	2	3143
8901.2001	B	-	-	10692	9015.2010		0	670	2	4569
8901.2002	B	-	-	71822	9015.3010		0	498	6	8411
8901.2003	B	-	-	296405	9015.3090		2	329	10	3399
8901.2004	B	-	-	298377	9015.4010		0	82	63	53164
8901.3002	B	-	-	4427	9015.4090		0	127	30	10225
8901.9002	B	-	-	82221	9015.8010		6	2442	177	94203
8901.9003	B	3009	175000	90596	9015.8090		1	860	38	30251
8901.9004	B	22307	332787	68083	9015.9010		3	3584	29	53084
8902.0001	B	-	-	1190	9015.9090		1	785	26	23304
8902.0002	B	-	-	1472	9016.0010	S	93	573	855	3622
8903.1000	S	29	443	14370	9016.0090		0	423	2	1242
8903.9101	S	3	60	123	9017.2000		2	261	30	4433
8903.9102	S	13	8365	207	9017.3000		4	766	36	11330
8903.9201	S	35	7957	584	9017.8010		4	862	83	16857
8903.9202	S	2	168	69	9017.8090		16	3438	107	18597
8903.9901	S	5	120	1535	9017.9000		6	806	23	4213
8903.9902	S	9	485	761	9018.1100		2	820	19	16243
8903.9903	S	12	1058	289	9018.1200		1	5115	22	48593
8903.9904	S	28	300	2794	9018.1300		16	7892	96	63325
8903.9905	S	6	278	515	9018.1900		16	19697	91	149805
8903.9909	S	8	143	78	9018.2000		22	2306	142	20235
8904.0000	S	-	-	5	9018.3100		31	4046	261	29916
8905.2000	S	-	-	2	9018.3200		5	1215	33	7540
8906.0001	S	4	974	55	9018.3900		33	17952	384	181842
8906.0009	S	1	28816	82	9018.4100		4	4434	30	24221
8907.1001	S	63	3400	1292	9018.4900		17	13260	151	99922
8907.1009	S	71	391	479	9018.5000		5	3255	44	31149
8907.9001		5	439	41	9018.9000		152	72040	1624	776838
8907.9009		1145	2733	2429	9019.1000		63	5194	289	30104
KAP. 89			563917		9019.2000		18	8988	101	73429
					9020.0000		29	17475	215	85793
9001.1000		2	3763	51	9021.1100		2	5140	14	56505
9001.3000	S	736772	10674	8118006	9021.1900		7	5211	72	57129
9001.4000	S	59100	3943	582335	9021.2100		1	1224	10	11721
9001.5000	S	69493	4197	746386	9021.2900		1	2411	7	19182
9001.9000		2	2190	20	9021.3000		6	5845	59	61989
9002.1100	S	4320	3713	41143	9021.4000		1	15962	10	103856
9002.1900	S	21209	1481	140554	9021.5000		0	4965	2	42124
9002.2000		1	1433	6	9021.9000		30	15976	251	136053
9002.9000		3	4730	35	9022.1200		0	964	24	20036
9003.1100	S	17476	3613	201840	9022.1300		1	497	8	6025
9003.1900	S	27316	5485	392174	9022.1400		27	7919	137	92494
9003.9000		1	1890	20	9022.1900		6	2416	27	15486

TABELL 10 (FORTS.). IMPORT. UTVALGTE VARER GRUPPERT ETTER DET HARMONISERTE SYSTEM (HS)
 IMPORTS OF SELECTED COMMODITIES ACCORDING TO THE HARMONIZED SYSTEM (HS)

VARENR.	NOVEMBER 1999		JANUAR-NOVEMBER 1999		VARENR.	NOVEMBER 1999		JANUAR-NOVEMBER 1999	
	MENGDE	VERDI	MENGDE	VERDI		MENGDE	VERDI	MENGDE	VERDI
	TONN	1000 KR.	TONN	1000 KR.		TONN	1000 KR.	TONN	1000 KR.
9406.0099	257	4820	2615	54353					
KAP.94		795326		6842422					
9501.0000	65	3028	556	23870					
9502.1000	105	8266	844	66409					
9502.9100	17	2500	68	8276					
9502.9900	2	439	109	9137					
9503.1000	11	1475	35	9104					
9503.2000	9	1223	90	16920					
9503.3000	117	13723	647	78955					
9503.4100	89	6566	763	58785					
9503.4900	68	8129	573	58081					
9503.5000	10	638	65	4152					
9503.6000	36	2083	222	14040					
9503.7000	126	7417	895	52098					
9503.8000	90	5100	563	35757					
9503.9000	509	27703	4644	255157					
9504.1000	173	49000	639	198231					
9504.2000	18	807	117	5841					
9504.3000	45	9156	537	114367					
9504.4000	S 53272	384	911628	5311					
9504.9000	263	22306	1471	103891					
9505.1000	449	23530	2052	93165					
9505.9000	110	6165	900	49723					
9506.1101	P 32649	9052	172322	28656					
9506.1103	P 41649	8492	106837	24999					
9506.1109	113	20640	323	64132					
9506.1200	75	10833	187	26601					
9506.1901	P 11477	771	36815	2209					
9506.1909	9	1059	55	8460					
9506.2900	5	953	213	25952					
9506.3100	2	457	117	35215					
9506.3200	4	329	106	11928					
9506.3900	5	797	104	13602					
9506.5100	0	111	23	5036					
9506.5900	3	278	90	7400					
9506.6100	0	58	34	2490					
9506.6200	10	964	283	23736					
9506.6909	6	515	114	7333					
9506.7000	P 30672	3964	297471	56961					
9506.9100	269	12595	2731	109222					
9506.9901	4	759	18	2279					
9506.9909	160	10797	2245	103223					
9507.1000	4	709	92	20118					
9507.2000	9	989	140	19627					
9507.3000	0	77	111	23075					
9507.9000	44	2238	417	51519					
9508.0000	3	469	230	16043					
KAP.95		287928		1955919					
9602.0000	2	584	13	5041					
9603.1000	21	1125	162	8202					
9603.2100	41	6709	270	38550					
9603.2900	84	6170	260	19668					
9603.3000	12	1044	85	9274					
9603.4000	73	4806	1071	78064					
9603.5000	12	1351	193	14562					
9603.9000	99	5901	1106	63058					
9605.0000	7	235	28	1720					
9606.1000	1	170	18	3072					
9606.2100	1	209	20	3732					
9607.1100	2	494	22	7778					
9607.1900	9	846	93	10592					
9607.2000	6	421	38	2865					
9608.1000	38	6827	381	67530					
9608.2000	20	2548	180	23703					
9608.3100	8	643	89	9485					
9608.3900	2	337	68	8512					
9608.4000	2	394	20	4498					
9608.5000	6	454	37	3693					
9608.9900	4	616	53	8070					
9609.1000	26	1540	215	15365					
9609.2000	21	524	49	2235					
9609.9000	14	627	116	6400					
9610.0000	35	1454	270	12199					
9611.0000	14	1713	60	11269					
9612.1000	S 122512	6649	1099853	53769					
9613.1000	23	2789	240	32871					
9613.2000	1	216	15	2398					
9613.8000	2	254	19	2293					
9614.2000	1	213	5	2510					
9615.1100	5	1372	45	7291					
9615.1900	6	2301	54	18828					
9615.9010	2	309	8	1386					
9615.9090	2	296	30	6217					
9617.0000	83	6381	900	62187					
9618.0010	9	1021	66	9296					
9618.0090	16	2577	144	14543					
KAP.96		73004		662830					
9701.1000	5	672	24	13427					
9703.0000	5	228	194	5689					
9704.0000	2	462	5	1561					
9705.0000	6	824	35	3936					
9706.0000	21	3727	143	16278					
KAP.97		6069		44778					

TABELL 11. EKSPORT. VIKTIGERE VARER GRUPPERT ETTER DET HARMONISERTE SYSTEM (HS)

EXPORTS OF PRINCIPAL COMMODITIES CLASSIFIED ACCORDING TO THE HARMONIZED SYSTEM (HS)

TEKSTEN TIL DE VARENUMMER SOM ER GITT I TABELLEN, FINNES I STATISTISK VAREFORTEGNELSE FOR UTENRIKS-HANDELEN, UTGITT I SERIEN NORGES OFFISIELLE STATISTIKK OG KAN FÅS VED HENVENDELSE TIL BYRÅET. FINNES OGSÅ PÅ WEB-SIDE (SE WEB-ADRESSEN PÅ SIDE 2). VAREFORTEGNELSEN ER OGSÅ INNARBEIDD I TOLLTARIFFEN, UTGITT AV TOLL- OG AVGIFTS-DIREKTORATET. DEN ER TIL SALGS HOS BOKHANDLERE.

THE DESCRIPTIONS OF THE COMMODITY NUMBERS IN THE TABLE ARE GIVEN IN THE COMMODITY LIST FOR EXTERNAL TRADE STATISTICS, PUBLISHED BY THE CENTRAL BUREAU OF STATISTICS. A COPY CAN BE ORDERED FROM THE BUREAU. CAN ALSO BE FOUND ON THE WEB PAGES. (SEE WEB ADDRESS ON PAGE 2)

MENGDENHET

QUANTITY UNIT

.. = OPPGAVE MÅNGLER
S = STYKKER
P = PAR
TG = 1000 GRAM
TL = 1000 LITER
U = KUBIKKMETER
TU = 1000 KUBIKKMETER
B = BRUTTO REG. TONN
Z = MWH (MEGAWATTIMMER)
V = KVADRATMETER
TT = 1000 TONN
TE = TONN, BEREGNET

NOT AVAILABLE
NUMBER, PIECES, HEADS
PAIRS
1000 GRAMMES
1000 LITRES
CUBIC METRES
1000 CUBIC METRES
GROSS TONS
MWH (MEGA WATT HOURS)
SQUARE METRES
1000 TONNES
CALCULATED TONNES

OMFANG: VARER SOM I DEN AKTUELLE MÅNED ELLER I GJENNOMSNITT HITIL I ÅR HAR EN VERDI PÅ KR. 200 000 ELLER MER.

COVERAGE: COMMODITIES WHICH IN THE LAST MONTH OR AS AN AVERAGE DURING THE YEAR HAVE A VALUE OF NOK 200 000 OR MORE.

TONN ER OMREGNET FOR FØLGENDE VARENUMMER:
2608.0000=60 PROSENT ZN-INNHOLD.
4701.0000-4706.9300=TØRRVEKT M/10 PROSENT VANNINNHOLD
7202.2100 OG 7202.2900=75 PROSENT SI-INNHOLD

THE TONNES FOR THE FOLLOWING COMMODITY NO. ARE CALCULATED:
2608.0000=60 PER CENT ZN-CONTENT.
4701.0000-4706.9300=DRY WEIGHT W/10 PER CENT WATER CONTENT.
7202.2100 AND 7202.2900=75 PER CENT SI-CONTENT.

VARENR.	NOVEMBER 1999		JANUAR-NOVEMBER 1999		VARENR.	NOVEMBER 1999		JANUAR-NOVEMBER 1999	
	MENGDE QUANTITY	VERDI VALUE	MENGDE QUANTITY	VERDI VALUE		MENGDE QUANTITY	VERDI VALUE	MENGDE QUANTITY	VERDI VALUE
0000.0031	10	577	36	1658	0303.3102	225	6086	1271	37167
0000.0032	12	740	209	26981	0303.3200	109	901	1042	10521
0000.0066	0	969	0	8726	0303.3900	756	3172	1027	5671
0000.0099	2167	14646	5416	89301	0303.5001	13350	35365	85933	252408
KAP.00		16932		127373	0303.5002	840	2046	4368	11945
0101.1100 S	15	337	76	3903	0303.5003	9360	28751	66773	232782
0101.1990 S	7	98	33	2561	0303.5009	17162	47893	80423	253439
0103.1000 S	48	816	133	2137	0303.6000	2933	49682	23291	407350
KAP.01		1412		13024	0303.7100	6	49	328	4441
0201.2001	121	766	884	6037	0303.7200	1147	22246	13976	268738
0202.1000	125	843	947	5573	0303.7300	37	560	1443	14587
0202.2001	388	2197	3958	20583	0303.7401	35794	219467	238100	1329811
0202.2009	24	304	916	5538	0303.7402	5786	61582	35602	386492
0202.3001	218	1272	338	1891	0303.7901	50	791	292	3889
0202.3009	23	257	200	1856	0303.7902	830	8556	8326	98216
0203.1100	65	530	2063	13114	0303.7903	16562	64910	18867	73237
0203.1900	24	253	359	2740	0303.7904	1088	4674	4101	16900
0203.2100	127	683	6069	25959	0303.7909	3970	16990	5794	27610
0203.2900	101	559	2180	9422	0303.8000	38	346	1876	32882
0206.2100	-	-	112	3103	0304.1011	1586	77725	15291	748118
0210.1200	8	380	48	1696	0304.1019	59	2027	757	42459
KAP.02		9199		113150	0304.1021	22	956	173	7694
0301.9200	36	1608	413	20843	0304.1029	10	525	28	1386
0302.1101	11	672	370	10801	0304.1030	128	5523	1298	41044
0302.1201	26206	727872	221897	6109268	0304.1040	289	5205	2965	55143
0302.1202	354	10625	2614	81010	0304.1051	55	2841	369	14205
0302.1209	-	-	77	3758	0304.1060	916	4091	7774	38188
0302.1901	5	251	74	3798	0304.1070	138	2771	1851	31100
0302.1909	5	91	32747	17543	0304.1081	6	213	119	3909
0302.2101	154	4045	3406	72957	0304.1099	12	419	154	4297
0302.2102	38	2967	379	19435	0304.2010	2199	128650	17338	1017004
0302.2200	123	1775	1215	20147	0304.2020	32	1110	399	14933
0302.2900	84	4120	539	23113	0304.2033	1678	58789	15077	537800
0302.4001	6572	11628	61948	107526	0304.2039	1623	75949	25568	1106238
0302.4003	751	1508	27853	65145	0304.2043	855	14278	5585	103224
0302.4009	601	1407	2289	6838	0304.2049	982	19906	10429	238555
0302.5000	1563	32450	18047	342758	0304.2053	204	7549	3633	135185
0302.6100	290	408	335	637	0304.2059	234	10388	4283	187444
0302.6200	626	10757	10251	158969	0304.2061	8731	38936	71842	345713
0302.6300	1974	15630	18461	140220	0304.2062	5594	27464	26853	146867
0302.6400	310	2937	1750	18326	0304.2070	690	7738	4291	52611
0302.6502	31	322	203	2398	0304.2080	49	1078	802	20066
0302.6503	173	1713	888	11445	0304.2091	79	1810	488	16802
0302.6901	24	1159	440	20587	0304.2092	21	453	503	9702
0302.6902	12	205	413	7334	0304.2099	99	1516	395	8401
0302.6903	696	11555	11296	140055	0304.9009	406	12045	4649	121519
0302.6904	40	910	809	15036	0305.1000	28	2375	442	34803
0302.6906	46	2503	920	44203	0305.2001	-	-	217	9922
0302.6907	19	356	410	6880	0305.2009	1	74	443	10062
0302.6909	63	2323	7709	33554	0305.3003	860	6484	3082	27525
0303.2101	4523	173394	31970	1138299	0305.3004	175	9805	1670	74894
0303.2201	2627	79692	27069	809730	0305.3005	295	12357	2074	85613
0303.2202	1063	35057	10630	356361	0305.3006	234	8461	1660	60705
0303.2209	-	-	152	3256	0305.3007	78	1878	130	3587
0303.2901	60	91	23020	272962	0305.3008	62	9679	391	62426
0303.2909	328	1151	1785	68814	0305.4100	304	24833	2864	229419
0303.3101	980	22847	12134	266617	0305.4200	84	1351	486	8031
					0305.4900	102	8283	693	58265
					0305.5102	48	6529	139	17343
					0305.5103	416	62081	2482	343766

TABELL 11 (FORTS.). EKSPORT. UTVALGTE VARER GRUPPERT ETTER DET HARMONISERTE SYSTEM (HS)
EXPORTS OF SELECTED COMMODITIES ACCORDING TO THE HARMONIZED SYSTEM (HS)

VARENR.	NOVEMBER 1999		JANUAR-NOVEMBER 1999		VARENR.	NOVEMBER 1999		JANUAR-NOVEMBER 1999	
	MENGDE	VERDI	MENGDE	VERDI		MENGDE	VERDI	MENGDE	VERDI
	TONN	1000 KR.	TONN	1000 KR.		TONN	1000 KR.	TONN	1000 KR.
0305.5104	17	2022	182	17348	1520.0090	340	1150	2037	7597
0305.5107	5262	286753	29973	1597734	1521.1000	0	263	1	295
0305.5901	57	1236	61	1351	KAP.15		75823		615364
0305.5902	33	1961	241	14740					
0305.5903	2036	43655	18335	462577	1601.0000	36	1799	355	19028
0305.5904	28	1602	145	10156	1602.2009	18	436	97	2404
0305.5905	249	7575	4446	150876	1602.5000	18	423	158	3734
0305.5906	305	11933	4773	193339	1603.0020	11	1239	132	8468
0305.5907	14	447	171	8041	1603.0099	6	914	43	6166
0305.5908	46	1894	232	8478	1604.1101	36	2610	255	20374
0305.6101	34	124	334	2700	1604.1102	0	3	56	3654
0305.6109	509	2115	1419	7168	1604.1109	38	1944	385	29648
0305.6200	2219	76355	39239	1427066	1604.1202	1	23	581	6503
0305.6901	35	626	328	6635	1604.1205	408	3188	1110	10197
0305.6902	539	5986	6577	95406	1604.1206	906	7154	6104	50046
0305.6903	30	1150	282	9036	1604.1209	8	139	1113	14248
0305.6904	26	628	309	6153	1604.1301	190	10928	1708	105772
0305.6909	29	924	253	6514	1604.1500	48	584	945	13855
0306.1200	1	81	69	3383	1604.1902	45	1213	672	20573
0306.1301	982	12416	8744	145213	1604.1903	71	1785	944	24387
0306.1302	581	10613	3732	64970	1604.1905	17	527	764	17755
0306.1309	7	748	89	4878	1604.1909	3	81	67	4984
0306.1401	10	1534	21	2383	1604.2001	6	174	92	2440
0306.1409	79	3025	313	6727	1604.2004	441	9222	4368	90736
0306.2200	7	1040	16	2248	1604.2005	16	271	224	3341
0306.2301	80	1400	819	13067	1604.2006	52	1227	1455	35613
0306.2302	97	4193	1076	57774	1604.2008	2	35	302	6744
0306.2309	2	145	134	8629	1604.2009	35	1770	632	40127
0306.2401	1	279	28	3498	1604.3001	13	1548	17	2017
0306.2900	88	4035	879	40602	1604.3002	43	1867	325	14159
0307.2100	27	934	202	7254	1605.1000	30	1583	185	8286
0307.2901	12	507	31	1481	1605.2001	2018	96024	164485	805794
0307.4900	10	158	2389	20513	1605.2002	93	6228	1242	89701
0307.9900	3	222	9	1376	1605.2009	37	1803	638	29761
KAP.03		2892257		24333220	1605.4000	21	934	126	7000
					1605.9009	32	1553	90	4832
0402.1000	21	189	271	2845	KAP.16		159733		1507811
0402.9100	8	628	54	1136					
0405.1000	154	1665	4325	41501	1702.9099	0	2	2	2889
0406.1000	242	4845	2866	58413	1704.9010	16	355	144	2856
0406.3000	30	1162	224	8668	1704.9092	244	5794	2858	70780
0406.9000	1627	44317	17857	457784	1704.9099	14	428	306	7645
0408.9100	56	1198	238	5906	KAP.17		7258		89984
KAP.04		54332		579772					
					1806.1000	-	-	506	5708
0504.0000	20	1329	237	10507	1806.2090	70	696	571	6303
0511.9111	266	224	22972	20611	1806.3100	94	2844	1059	36245
0511.9113	3429	3446	17749	10937	1806.3200	164	6596	2949	108629
0511.9191	832	538	41045	24295	1806.9010	483	17392	4008	123337
0511.9192	77	1134	1997	13812	1806.9090	75	1711	410	17865
0511.9199	1	6	17	15333	KAP.18		29345		298333
0511.9940	35	1367	575	3326					
KAP.05		8875		108221	1901.9090	37	520	251	3403
					1905.1000	32	936	375	9892
0604.1000	24	672	286	7293	1905.3001	87	1123	1334	16996
KAP.06		911		12517	1905.3002	32	654	551	11425
					1905.9010	302	4635	2897	46146
0704.9060	57	508	95	834	1905.9032	66	1074	1105	16847
KAP.07		758		6054	1905.9034	20	271	198	2698
					1905.9091	4	97	305	3773
0801.3200	7	405	10	513	1905.9099	27	649	1623	34849
0809.2009	-	-	58	2609	KAP.19		10436		152471
0810.1024	-	-	940	22195					
KAP.08		904		32165	2005.2010	11	457	140	4705
					2005.2020	0	11	162	4966
0901.2100	12	574	114	5342	2005.2099	19	536	370	8312
KAP.09		800		10531	2005.4001	31	260	300	1794
					2007.9903	16	234	175	2153
1001.1000	0	45	2197	3278	2007.9908	49	373	130	974
KAP.10		349		5810	2008.1191	212	3543	1457	22507
					2008.1900	19	393	108	3111
KAP.11		187		2017	KAP.20		6447		56603
1209.3000	0	273	6	4852	2102.1020	61	255	629	2602
1209.9900	13	32	31	2606	2102.3000	18	387	143	3080
1212.2090	299	1598	4021	23645	2103.2010	49	481	589	5690
KAP.12		2465		36823	2103.9010	220	1840	2243	18196
					2103.9099	22	1092	275	12932
1301.2000	20	361	20	361	2104.1050	45	2025	472	20306
1302.1900	7	1487	18	3810	2104.1090	64	1645	420	13152
KAP.13		1909		6390	2105.0010	16	255	446	7901
					2105.0020	37	455	1182	17026
KAP.14		-		656	2105.0090	1	8	502	8872
					2106.9031	6	122	1721	18585
1504.1011	15	88	955	7130	2106.9039	21	398	182	3188
1504.1091	118	3399	1347	28639	2106.9041	57	2256	265	10612
1504.1099	26	1084	164	6368	2106.9090	51	2718	1883	52544
1504.2011	-	-	4608	8101	KAP.21		14175		202280
1504.2021	2	226	56	2729					
1504.2031	2246	12558	44700	188891	2201.9001 TL	170	813	2113	9198
1504.2099	19	576	86	3893	2202.1000 TL	994	3937	7623	24700
1506.0011	184	306	1350	1835	2202.9010 TL	67	236	580	2076
1507.1090	632	2177	7097	21838	2202.9020 TL	-	-	416	3144
1507.9090	162	817	2009	14032	2202.9090 TL	262	905	5074	19035
1516.1020	5801	35968	38787	254505	2203.0003 TL	-	-	452	2442
1516.1099	1017	8552	1098	9648	2203.0004 TL	262	638	2229	6212
1516.2099	470	2276	3636	20873	2203.0006 TL	59	430	228	1829
1517.1021	177	1566	1907	17050	2204.2109 TL	35	2285	544	15002
1517.1039	96	898	618	5150	2205.1009 TL	1	38	191	4827
1518.0099	233	3328	1067	5193	2207.1090 TL	673	:	8648	:

TABELL 11 (FORTS.). EKSPORT. UTVALGTE VARER GRUPPERT ETTER DET HARMONISERTE SYSTEM (HS)
EXPORTS OF SELECTED COMMODITIES ACCORDING TO THE HARMONIZED SYSTEM (HS)

VARENR.	NOVEMBER 1999				JANUAR-NOVEMBER 1999				VARENR.	NOVEMBER 1999				JANUAR-NOVEMBER 1999			
	MENNGDE		VERDI		MENNGDE		VERDI			MENNGDE		VERDI		MENNGDE		VERDI	
	TONN	1000 KR.	TONN	1000 KR.	TONN	1000 KR.	TONN	1000 KR.		TONN	1000 KR.	TONN	1000 KR.	TONN	1000 KR.	TONN	1000 KR.
3204.9000	1	114	46	2416	3824.4000	162	977	1258	7660								
3206.1100	:	39963	:	354828	3824.5000	267	791	3163	8156								
3206.4900	5	101	301	5548	3824.9000	240554	140122	2433978	1487066								
3208.1000	172	2902	2838	54708	KAP.38		288717		3092692								
3208.2000	115	4227	1593	39257													
3208.9000	752	18970	7998	187087	3901.1000	9191	59837	103337	549474								
3209.1000	218	2910	2613	34521	3901.2090	8728	48793	80343	418668								
3209.9000	261	5336	2836	63037	3901.9000	28	222	386	4794								
3210.0000	97	1571	842	16653	3902.1009	7466	33772	90542	385070								
3212.9099	27	590	43	1373	3902.3000	-	-	786	9047								
3214.1005	8	365	209	5067	3903.1100	1837	13730	19556	128311								
3214.1006	25	313	555	6565	3903.1909	1	2258	13	16840								
3214.9000	142	922	3731	28841	3904.1000	:	43653	:	334513								
3215.1100	11	265	132	2844	3905.1200	:	5402	:	60046								
3215.1900	152	4905	1411	43519	3905.2100	:	-	:	2292								
3215.9000	13	611	65	3821	3905.3000	102	1502	926	13736								
KAP.32		86946		883222	3906.9000	302	10026	3071	99115								
					3907.3000	65	2357	546	18983								
3302.1000	18	426	1699	22933	3907.5000	586	5510	6727	65343								
3302.9010	1	271	13	642	3907.9100	:	40204	:	387586								
3303.0011	8	555	10	2007	3907.9909	344	12017	3337	121124								
3303.0012	0	51	20	11265	3908.9000	27	610	329	6154								
3304.1000	9	415	71	7852	3909.1000	1859	9366	20227	101698								
3304.2000	1	223	10	3372	3909.2000	1791	23214	19194	233351								
3304.3000	1	352	33	4668	3909.3000	482	6131	5868	72285								
3304.9910	134	10280	2093	142164	3909.4009	579	9607	5168	72926								
3304.9990	11	1263	170	17464	3909.5009	33	1455	383	16415								
3305.1000	81	1794	703	19670	3910.0000	2	165	72	3638								
3305.9000	31	1473	251	10551	3911.9010	15	275	67	1174								
3306.2000	3	453	37	6344	3913.9000	41	2676	144	16334								
3307.1000	0	97	27	5780	3915.1000	364	879	2676	4512								
3307.2000	1	136	97	11768	3915.2000	45	206	346	1346								
KAP.33		18503		275325	3915.9000	858	1153	8472	13475								
					3916.2000	15	367	246	6295								
3401.1110	21	788	144	5151	3916.9090	18	834	225	7638								
3401.2020	3	568	10	1198	3917.1000	32	353	143	2972								
3401.2090	48	748	204	3225	3917.2100	160	2138	3977	51554								
3402.1100	3636	26264	31876	237411	3917.2200	145	1742	1720	20035								
3402.1300	163	1792	2087	21633	3917.2300	255	3422	1778	27707								
3402.1900	361	1986	2695	17132	3917.2990	71	802	1383	20305								
3402.2012	20	220	420	4399	3917.3190	29	952	800	16563								
3402.2013	18	208	79	1088	3917.3290	23	313	160	2408								
3402.2019	2052	19219	16925	162489	3917.3900	625	8556	2867	42765								
3402.2090	319	3124	2248	20660	3917.4000	131	3914	1370	37383								
3402.9011	308	1121	432	2691	3918.1001	9	281	105	3315								
3402.9012	39	369	574	4745	3918.1009	232	1716	2894	24054								
3402.9014	28	457	242	3414	3918.9000	18	293	313	5421								
3402.9019	66	1222	934	12464	3919.1090	4	292	49	4399								
3402.9090	751	7124	9246	87223	3919.9010	1	62	12	2474								
3403.9900	7	842	33	2017	3919.9090	12	648	166	7553								
3404.9010	2	628	19	1886	3920.1000	610	8163	6521	77876								
3404.9090	42	541	336	4450	3920.2000	78	2254	1324	44495								
3405.3000	7	220	139	3470	3920.3000	21	257	150	1789								
3405.9000	4	758	58	7017	3920.4100	1613	20654	13986	168096								
3406.0000	346	5420	2001	33644	3920.4200	1071	16461	9732	148641								
KAP.34		74264		647057	3920.5900	70	1686	663	12978								
					3920.6200	5	311	61	3063								
3501.1000	200	5311	889	23480	3920.7110	9	238	9	300								
3506.9100	47	855	295	4739	3920.9200	53	1592	281	7986								
3506.9900	141	1389	1391	14755	3920.9900	75	2553	332	25985								
3507.9000	20	415	246	10290	3921.1109	263	4225	3216	51910								
KAP.35		8245		58091	3921.1999	10	504	56	2457								
					3921.9021	3	451	54	3619								
3601.0010	:	-	:	4370	3921.9029	333	6546	3089	84105								
3602.0000	:	11878	:	147415	3921.9090	160	2877	1547	24832								
3603.0090	1	226	7	2280	3922.9000	6	554	72	7097								
KAP.36		12208		155748	3923.1004	219	5932	2017	52145								
					3923.1006	402	10617	4305	103228								
3704.0000	5	1219	61	11545	3923.2110	371	7097	2783	53043								
3705.9090	1	230	12	5321	3923.2190	113	1919	937	17499								
3706.9000	0	251	2	960	3923.2910	32	631	307	5872								
3707.9000	100	423	427	3335	3923.2990	96	2774	1117	29835								
KAP.37		2393		29577	3923.3001	541	10062	4620	81446								
					3923.3002	262	4621	2998	50541								
3801.3000	9147	24222	118988	310736	3923.5000	70	2375	534	15021								
3802.9000	1788	1257	21370	17506	3923.9004	5	172	102	2420								
3803.0009	894	4912	9081	49296	3923.9005	5	343	89	4866								
3804.0000	14793	28973	188025	322973	3923.9006	55	2432	595	21171								
3806.9000	805	3751	7906	38321	3924.1001	20	635	146	4957								
3807.0002	1600	2012	14892	17878	3924.1009	20	1470	220	19116								
3808.2000	142	2396	1492	26705	3924.9001	5	149	78	2493								
3808.9000	14	472	185	6628	3924.9009	6	213	62	4040								
3809.9109	0	12	215	4053	3925.1000	24	910	374	15319								
3809.9200	477	2007	3657	17256	3925.2009	22	894	145	10886								
3810.1010	255	1789	2760	18791	3925.3000	0	33	50	5224								
3811.1900	23	212	30	354	3925.9002	10	652	236	12310								
3811.9000	1064	4716	9012	44270	3925.9009	12	677	169	7143								
3813.0000	90	2294	396	10741	3926.1000	820	9772	7779	89599								
3814.0000	69	1282	466	6871	3926.2000	6	431	37	2569								
3815.9000	378	4532	4710	63773	3926.3000	157	9196	1506	80862								
3816.0000	2449	5771	12915	31197	3926.4000	3	208	15	1071								
3817.2000	7	298	8	323	3926.9094	84	1924	788	23482								
3818.0000	3	5382	15	32797	3926.9098	703	21123	8315	256652								
3819.0000	36	292	72	1130	KAP.39		565403		5435558								
3820.0000	517	3780	3526	25780													
3822.0000	14	28532	129	339039	4001.1000	20	216	21	227								
3823.1190	1680	8572	15597	88633	4005.1090	7	1175	97	3365								
3823.1390	742	3761	7771	39406	4008.1190	8	382	125	5106								
3823.1990	1268	4503	10168	60980	4009.1000	6	393	115	6434								
3823.7090	5	418	82	3981	4009.3000	32	1731	420	26132								

TABELL 11 (FORTS.). EKSPORT. UTVALGTE VARER GRUPPERT ETTER DET HARMONISERTE SYSTEM (HS)
 EXPORTS OF SELECTED COMMODITIES ACCORDING TO THE HARMONIZED SYSTEM (HS)

VARENR.	NOVEMBER 1999		JANUAR-NOVEMBER 1999		VARENR.	NOVEMBER 1999		JANUAR-NOVEMBER 1999	
	MENGDE	VERDI	MENGDE	VERDI		MENGDE	VERDI	MENGDE	VERDI
	TONN	1000 KR.	TONN	1000 KR.		TONN	1000 KR.	TONN	1000 KR.
4902.9009	148	3223	955	94984	5911.9001	14	1940	136	10737
4903.0000	15	525	71	2999	5911.9009	1	223	16	3882
4905.9900	1	366	16	8748	KAP.59		17413		176904
4908.1000	0	211	1	1634					
4909.0000	4	271	26	2248	6001.1000	3	256	45	2866
4910.0000	9	963	99	9298	6001.2100	3	232	16	1162
4911.1091	25	409	349	8141	6001.2290	27	2670	279	28631
4911.1099	94	4072	1134	33868	6001.9200	44	3801	371	33355
4911.9110	15	741	105	7124	6002.2010	7	873	52	5727
4911.9190	10	1479	161	21755	6002.2090	3	462	5	837
4911.9909	208	5011	1211	42837	6002.4310	0	55	43	4357
KAP.49		41237		516908	6002.4390	6	470	32	2724
					6002.9200	6	762	10	1383
KAP.50		86		833	KAP.60		9773		84399
5101.1100	161	1458	1772	14778	6102.3000	S	5646	366	12014
5101.2100	20	201	216	3555	6103.1200	S	695	303	5544
5101.3000	136	1132	1265	9423	6103.1900	S	339	250	1418
5106.1000	11	847	130	8927	6103.4200	S	6231	564	47058
5106.2000	35	2099	349	21259	6104.3100	S	2551	373	6350
5107.1000	4	328	38	3319	6104.3200	S	5391	232	11407
5109.1001	10	1055	124	11539	6104.4300	S	10026	890	46692
5109.1002	7	673	73	8108	6104.5300	S	2395	125	55806
5109.9000	4	665	67	8233	6104.6200	S	14169	1422	110827
5111.1900	2	407	15	3072	6104.6300	S	36119	966	177955
5111.3000	5	887	66	11948	6105.1000	S	2919	260	30668
5112.1900	5	1014	47	10021	6106.2000	S	1708	120	62891
5112.3000	0	126	16	3511	6107.1100	S	24052	445	214772
5112.9000	2	203	3	393	6107.2100	S	5438	309	10003
KAP.51		11476		120476	6108.2100	S	49366	1025	240180
					6108.2200	S	18967	302	154563
5207.1000	1	145	31	4758	6108.3100	S	4870	242	12259
5208.1200	-	-	61	2463	6109.1000	S	33663	1106	877836
5208.3200	5	427	41	2459	6109.9010	S	30976	2156	295255
5208.5200	5	755	86	10050	6109.9090	S	5856	221	111737
5209.1100	1	521	3	761	6110.1000	S	57783	14944	430794
5209.2900	18	1684	111	11027	6110.2000	S	62564	3976	412945
5209.3100	7	898	34	4213	6110.3000	S	26934	2113	189318
5209.3200	3	343	115	7693	6110.9000	S	4579	322	31720
5209.3900	52	4114	511	49253	6112.1200	S	1671	142	26071
5210.3900	2	205	4	379	6112.1900	S	4416	216	4803
5211.2900	0	277	0	277	6114.1000		1	456	9
5211.3200	1	15	798	67169	6114.2000		1	156	26
5212.1300	1	232	3	316	6114.3000		3	567	37
KAP.52		10703		181419	6114.9000		15	135	28
					6115.1190	S	62824	1497	1273972
KAP.53		31		708	6115.1990	S	33289	768	139168
					6115.9190	P	12115	367	90184
5407.1000	65	2184	1153	46171	6115.9290	P	190534	1261	1945803
5407.4200	19	3043	129	17635	6116.1091	P	8168	202	58974
5407.5200	2	237	13	1865	KAP.61			42497	367928
5407.8200	86	6594	283	22445					
KAP.54		13458		105355	6201.1300	S	1142	207	3296
					6201.9300	S	8560	1388	29730
5507.0000	15	303	134	2208	6201.9900	S	3460	505	6449
5512.1990	8	352	18	957	6202.1300	S	713	154	9341
5513.1100	4	242	23	1881	6202.9300	S	3904	389	28019
5513.2100	3	286	29	2238	6203.3200	S	527	250	7849
5513.4100	7	467	72	5483	6203.3300	S	1925	763	15776
5514.2200	4	318	53	4413	6203.4209	S	16534	1458	230330
5514.3200	6	295	114	5656	6203.4309	S	8018	501	34023
5514.3900	3	273	10	1065	6203.4909	S	1162	248	12107
5516.1300	2	425	12	2149	6204.2200	S	11	11	4434
KAP.55		3655		39052	6204.3300	S	2171	481	31881
					6204.4300	S	2920	336	22156
5601.1010	173	9903	485	27711	6204.5300	S	6530	420	58045
5601.2100	24	756	205	7182	6204.6209	S	13994	1186	204444
5601.2290	9	294	147	6375	6204.6309	S	16466	1484	141643
5607.4900	120	2972	1039	30354	6205.2000	S	9971	662	213667
5607.5000	161	5734	1683	57103	6205.3000	S	12970	866	57617
5607.9090	18	2439	288	20922	6206.3000	S	1552	78	56059
5608.1103	78	5907	1013	72967	6206.4000	S	9902	778	121168
5608.1104	16	1235	97	7836	6206.9000	S	1423	88	58717
5608.1109	2	169	82	6731	6210.4000	S	5246	1298	44715
5608.1901	1	133	35	3198	6210.5000	S	1682	353	11992
5608.1909	6	359	61	3780	6211.3200	S	12752	2484	70988
5608.9010	10	1071	65	6124	6211.3300	S	5240	1366	104761
5608.9090	15	1121	111	10692	6211.3900	S	3080	252	22184
5609.0000	19	1615	344	25671	6211.4300	S	3490	274	15441
KAP.56		35022		299238	6212.1000	S	14487	1002	152202
					6215.1000	S	3140	254	31464
5701.1000	5	874	26	3809	6215.2000	S	12385	646	27380
5702.1010	4	248	43	2444	6216.0010	P	13188	231	38833
5702.4200	8	391	59	2465	6217.1090		2	919	9
5702.9100	10	550	164	7080	6217.9000		19	824	46
KAP.57		2847		25206	KAP.62		25799		250464
5801.9000	1	84	3	2306	6301.2000	7	1123	36	6010
5804.3000	1	245	1	245	6302.2100	28	2352	261	24281
5806.3200	8	595	88	8490	6302.3100	5	294	45	2295
5811.0000	1	155	20	2597	6302.5100	6	346	17	1106
KAP.58		1577		21074	6302.6000	2	113	69	4073
					6303.1900	0	308	2	1433
5903.1099	103	5403	827	46826	6303.9190	4	240	44	2589
5903.2090	32	4794	395	62524	6305.3390	6	212	16	384
5903.9090	14	1339	110	15192	6305.3990	-	-	59	26367
5904.1000	47	794	402	7310	6306.2109	S	1	12	1537
5907.0091	2	523	27	7628	6306.2209	S	555	4297	5056
5909.0000	20	1320	203	13458	6306.2900	S	-	100	2374
5911.3200	1	501	7	1661	6306.9990	9	1018	15	2781

TABELL 11 (FORTS.). EKSPORT. UTVALGTE VARER GRUPPERT ETTER DET HARMONISERTE SYSTEM (HS)
EXPORTS OF SELECTED COMMODITIES ACCORDING TO THE HARMONIZED SYSTEM (HS)

VARENR.	NOVEMBER 1999		JANUAR-NOVEMBER 1999		VARENR.	NOVEMBER 1999		JANUAR-NOVEMBER 1999	
	MENGDE	VERDI	MENGDE	VERDI		MENGDE	VERDI	MENGDE	VERDI
	TONN	1000 KR.	TONN	1000 KR.		TONN	1000 KR.	TONN	1000 KR.
7306.3019	:	4485	:	38689	7607.2000	0	103	198	5265
7306.3090	:	4310	:	41851	7608.2000	0	15	689	17468
7306.4010	259	3109	2774	31310	7609.0000	4	548	77	9434
7306.4090	34	571	96	2027	7610.1009	21	2289	407	26304
7306.6010	:	10251	:	99160	7610.9004	27	1558	625	22397
7306.6090	:	6145	:	45679	7610.9009	123	9675	1166	100856
7306.9020	7	200	523	41973	7611.0000	14	326	50	3871
7306.9090	22	668	361	9000	7612.1000	73	2373	570	25906
7307.1100	10	1237	67	4263	7612.9003	71	3373	591	28232
7307.1909	:	234	:	4621	7612.9009	126	2981	814	24436
7307.2100	1	238	69	4944	7614.1000	78	1163	598	8577
7307.2200	7	293	147	4949	7614.9000	792	13797	6667	106447
7307.2300	0	59	26	14642	7615.1100	-	-	163	4964
7307.2900	37	3064	304	32141	7615.1901	16	594	201	6081
7307.9200	11	3246	199	35759	7615.1909	2	201	18	1177
7307.9300	18	820	131	7510	7615.2000	10	878	129	10203
7307.9900	30	2340	632	39647	7616.1000	1	389	29	1812
7308.1000	37	527	567	9636	7616.9900	113	7536	2339	86255
7308.2000	0	12	168	6493	KAP.76		1676972		15673253
7308.3009	209	12055	1380	91543					
7308.4000	89	1305	1143	13073	7802.0000	1678	1026	12956	6997
7308.9001	49	2141	417	5119	KAP.78		1179		8115
7308.9002	129	21077	477	45273					
7308.9005	57	2268	673	24807	7901.1100	6679	60114	71714	605717
7308.9007	380	11054	3075	97536	7901.1200	4796	44285	42290	363129
7308.9008	2151	24265	18450	322663	7901.2000	990	9843	9686	90647
7309.0000	88	3169	876	48977	7903.1000	802	8614	8771	97110
7310.1000	220	2661	2128	27922	7907.0000	93	1593	935	19077
7310.2900	200	3014	2150	34727	KAP.79		124710		1178525
7311.0090	0	141	13	3543					
7312.1001	208	3051	2927	42556	8007.0000	3	866	20	6631
7312.1002	13	279	410	7847	KAP.80		968		7592
7312.9000	71	832	423	13320					
7315.2000	419	6688	2831	43123	8104.1100	:	22010	:	252934
7315.8200	16	294	692	7414	8104.1900	:	99313	:	605466
7315.8900	73	1361	613	14606	8104.9090	0	47	72	10479
7315.9000	17	810	112	5643	8105.1000	318	79148	3685	974523
7316.0000	68	1418	594	14681	8108.9000	19	2341	89	13831
7317.0019	27	622	236	5511	KAP.81		203200		1862818
7317.0091	50	715	740	10112					
7317.0099	7	161	217	4271	8201.1000 S	2628	244	77248	3584
7318.1100	3	735	4	771	8202.9100	4	635	61	8273
7318.1500	512	8383	4320	78431	8202.9909	2	352	18	3020
7318.1900	19	443	76	3463	8203.1000	1	221	8	1507
7318.2900	13	675	90	7328	8205.4000	2	565	48	5245
7320.2001	-	-	11	4499	8205.5100	3	1022	35	7392
7321.8100 S	6	540	2532	5208	8205.5900	52	3783	418	23314
7321.8201 S	-	-	2895	2684	8205.9000	25	1768	52	7261
7321.8209 S	198	494	650	6084	8206.0000	0	278	27	3646
7321.8300 S	6267	14485	57360	152363	8207.1301	1	374	15	5910
7321.9000	92	2040	359	12369	8207.1309	45	2419	440	26469
7322.9000	8	275	94	2527	8207.1901	0	204	4	2458
7323.1000	36	946	643	15647	8207.1909	0	10	12	3614
7323.9100	13	577	19	800	8207.3000	1	335	22	4782
7323.9320	158	6539	1081	43311	8207.5009	1	261	12	5512
7323.9330	16	469	23	919	8207.7000	8	2677	70	27026
7323.9390	23	823	106	3626	8207.8009	5	4693	50	39039
7323.9930	14	377	103	3065	8207.9009	5	1281	98	12257
7323.9990	7	352	38	2621	8208.2000	35	2356	470	30614
7324.1000	17	1765	201	20001	8208.9000	1	208	11	2675
7324.9090	3	285	38	4183	8211.9209	2	716	8	3583
7325.1000	854	12993	9867	166058	8211.9400	0	339	4	2946
7325.9900	1013	15197	9516	149692	8212.1000 S	4010	4	218326	3775
7326.1900	8	591	229	7309	8212.2000 S	19300	427	329578	3832
7326.2000	15	713	87	2893	8215.2010	4	804	49	7892
7326.9000	688	19114	6622	205941	KAP.82		28174		270717
KAP.73		247048		3252378					
7403.1100	2598	33845	31260	367709	8301.2000	2	2071	2	2212
7403.2100	175	1507	1597	9872	8301.4001	0	135	32	5802
7404.0000	1536	7200	11099	45462	8301.4009	70	20564	906	258771
7407.2190	289	4394	2428	35693	8301.6000	27	9573	245	82372
7412.2000	298	32726	3479	373611	8301.7000	0	38	7	2284
7413.0000	0	26	120	6807	8302.1001	131	7232	1265	62242
7415.3200	4	187	49	2707	8302.1009	10	370	120	5182
7418.2000	25	3055	246	2816	8302.4100	48	2190	463	46502
7419.9900	187	6092	1812	72410	8302.4200	138	7678	1239	67547
KAP.74		89597		951791	8302.4900	18	3168	228	31535
					8303.0000	164	12888	1600	98842
7502.1000	5753	349892	68453	3025662	8305.9000	0	327	5	2532
7503.0000	25	292	380	3084	8306.2900	3	285	17	2257
KAP.75		350412		3030213	8306.3000	2	209	12	1831
					8307.1000	3	68	70	2384
7601.1000	9954	138392	114278	1375803	8307.9000	0	84	21	11365
7601.2001	80087	1068005	797682	9811509	8308.1000	1	256	5	998
7601.2002	1968	17334	14527	114509	8310.0000	4	416	48	6373
7602.0000	1632	10516	17477	100110	8311.1000	12	348	71	2584
7604.1000	2	127	85	3474	8311.2000	8	172	235	5388
7604.2100	687	18036	4189	104354	8311.9000	1	278	67	3667
7604.2900	2004	55369	21103	546964	KAP.83		69124		712405
7605.1100	6323	86109	65096	808711	8402.1200 S	3	4962	22	18877
7605.1900	488	6847	6752	90152	8402.1900 S	-	-	10	5579
7605.2100	190	5141	2650	68888	8402.9090	1	324	17	1694
7605.2900	27	725	324	7193	8403.1001 S	196	1052	217	4254
7606.1110	2	330	25	782	8404.9000	3	816	28	5006
7606.1190	2870	49522	29730	479980	8405.1000 S	3	5165	57	86940
7606.1290	8252	162539	80558	1506941	8405.9000	10	7897	33	12788
7606.9200	22	332	1424	23012	8406.1000 S	-	-	2	9700
7607.1100	3	1171	49	17261	8406.9000	-	-	32	3235
7607.1900	34	10464	463	118587	8407.1000 S	1	347	316	1322

TABELL 11 (FORTS.). EKSPORT. UTVALGTE VARER GRUPPERT ETTER DET HARMONISERTE SYSTEM (HS)
 EXPORTS OF SELECTED COMMODITIES ACCORDING TO THE HARMONIZED SYSTEM (HS)

VARENR.	NOVEMBER 1999				JANUAR-NOVEMBER 1999				VARENR.	NOVEMBER 1999				JANUAR-NOVEMBER 1999			
	MENGDEN		VERDI		MENGDEN		VERDI			MENGDEN		VERDI		MENGDEN		VERDI	
	TONN	1000 KR.	TONN	1000 KR.	TONN	1000 KR.	TONN	1000 KR.		TONN	1000 KR.	TONN	1000 KR.	TONN	1000 KR.	TONN	1000 KR.
8450.1100	S	14	111	1292	8084	8481.2092	0	142	14	5621							
8450.1900	S	1	229	388	1251	8481.2099	1	246	10	4501							
8450.9000	S	1	290	15	2304	8481.3010	38	2439	379	23065							
8451.3009	S	3	400	21	686	8481.3091	5	557	32	7579							
8451.8000	S	1	7	27	3653	8481.3092	34	1574	86	5484							
8452.1000	S	143	204	1013	1406	8481.3099	3	1575	7	3487							
8452.2900	S	21	910	233	2427	8481.4010	0	3	68	12829							
8452.9000	S	1	347	1	620	8481.4091	8	2523	252	20634							
8454.3000	S	15	114	28	9145	8481.4092	0	267	6	3683							
8454.9000	S	0	488	24	9071	8481.4099	4	291	185	16120							
8455.9000	S	0	396	59	2599	8481.8010	25	3642	186	40753							
8456.1000	S	1	65	29	6221	8481.8091	6	883	173	28393							
8457.1000	S	3	225	10	4824	8481.8092	0	175	45	5779							
8458.1100	S	-	-	9	3244	8481.8094	12	586	113	5896							
8458.9900	S	4	94	22	2861	8481.8099	4	1476	54	18893							
8459.1000	S	-	-	15	2699	8481.9010	0	226	5	1499							
8459.2900	S	-	-	21	2560	8481.9090	36	15492	304	96363							
8459.3900	S	-	-	60	6182	8482.1000	6	664	40	7308							
8461.5000	S	17	376	271	2777	8482.2000	1	573	6	2315							
8462.1000	S	3	1271	25	9913	8483.1090	43	3304	361	33111							
8462.2100	S	5	210	18	9932	8483.3000	14	782	54	2669							
8462.2900	S	5	180	56	9667	8483.4001	132	15574	630	76198							
8462.3100	S	-	-	15	5499	8483.4009	58	7085	421	47266							
8462.3900	S	13	266	32	2673	8483.6000	32	4506	431	52177							
8462.4900	S	1	7	16	2694	8483.9000	19	5277	187	27564							
8462.9100	S	2	85	96	6895	8484.1000	1	144	4	2424							
8462.9900	S	10	1318	66	15412	8484.2000	0	131	2	3828							
8464.1000	S	1	12	75	3597	8484.9000	2	648	22	11699							
8464.2000	S	2	1013	32	1104	8485.1001	24	2206	1143	160107							
8464.9000	S	28	30	82	3263	8485.1002	170	16913	2885	299739							
8465.9100	S	208	1610	1895	13952	8485.1009	52	4229	763	67780							
8465.9200	S	148	709	1282	6269	8485.9010	2	1879	24	18913							
8465.9400	S	-	-	20	8279	8485.9090	193	27930	2352	362381							
8465.9600	S	28	327	36	893	KAP.84	-	1498592	-	18707553							
8465.9900	S	41	936	175	16826												
8466.3000	S	0	169	3	2558	8501.1000	S	1056	292	2800							
8466.9100	S	8	283	24	4337	8501.2000	S	65	710	1487							
8466.9200	S	24	1186	758	38136	8501.3101	S	74	202	691							
8466.9300	S	82	574	223	9457	8501.3109	S	124	886	1198							
8466.9400	S	23	988	386	19241	8501.3201	S	202	732	531							
8468.8000	S	8	11	67	10774	8501.3209	S	284	1879	2571							
8468.9000	S	4	1007	19	6670	8501.3400	S	10	277	325							
8470.2900	S	-	-	2870	2441	8501.4000	S	55	164	235							
8470.9020	S	422	33747	4013	303091	8501.5101	S	117	196	999							
8471.1000	S	12	208	960	41889	8501.5201	S	290	1447	893							
8471.3000	S	1147	15224	5834	64281	8501.5203	S	20	41	314							
8471.4100	S	188	2730	4300	50934	8501.5205	S	16	94	90							
8471.4900	S	144	5783	4298	61175	8501.5309	S	11	957	165							
8471.5000	S	3414	24931	14242	165247	8501.6100	S	20	261	106							
8471.6001	S	4	86	456	7630	8501.6200	S	15	334	100							
8471.6002	S	255	1279	3979	12251	8501.6300	S	-	-	41							
8471.6003	S	762	2522	28458	85528	8501.6400	S	-	-	8							
8471.6004	S	21503	6721	26807	9823	8502.1100	S	2	428	15							
8471.6005	S	1078	6876	9732	55334	8502.1200	S	-	-	41							
8471.6008	S	3725	55661	30908	476309	8502.1300	S	4	4113	10							
8471.7000	S	38037	80946	294941	959955	8502.2000	S	52	142	83							
8471.8000	S	1507	4463	13762	71582	8502.3900	S	1314	2965	5745							
8471.9001	S	142	302	8922	15658	8503.0000	S	7	1531	499							
8471.9009	S	1024	15851	10548	91975	8504.2100	S	142	401	6147							
8473.1000	S	0	59	4	6288	8504.2200	S	8	399	152							
8473.2900	S	5	2863	81	34896	8504.2300	S	16	14000	48							
8473.3000	S	93	76959	827	1006561	8504.3100	S	15166	1506	314482							
8473.5000	S	0	129	5	10206	8504.3300	S	19	1135	163							
8474.1000	S	6	226	28	1436	8504.3400	S	21	267	103							
8474.2001	S	3	279	30	19118	8504.4010	S	132030	16022	1284884							
8474.3109	S	1	315	225	885	8504.4091	S	901	4358	2429							
8474.3200	S	1	900	1	900	8504.4099	S	46457	22627	333091							
8474.3900	S	8	1618	54	13758	8504.9010	S	17	4286	297							
8474.8000	S	43	612	200	5219	8504.9020	S	3	489	33							
8474.9090	S	30	1451	514	15301	8504.9090	S	2	785	33							
8475.9000	S	39	1098	646	9236	8505.1900	S	0	18	40							
8476.9000	S	0	15	9	3005	8505.9009	S	0	603	5							
8477.1000	S	4	987	30	19969	8506.5000	S	45746	1408	187094							
8477.4000	S	1	282	5	655	8506.8000	S	65126	459	96401							
8477.5900	S	7	645	19	2841	8506.9000	S	1	106	4							
8477.8000	S	12	1426	67	13792	8507.1000	S	2562	1020	16539							
8477.9000	S	7	1781	237	14665	8507.2000	S	958	673	5985							
8479.1010	S	2	60	39	12022	8507.3000	S	930	226	137082							
8479.1090	S	17	1978	89	110106	8507.8000	S	7556	402	71986							
8479.3000	S	15	24	24	5236	8507.9001	S	-	-	66							
8479.4000	S	-	-	40	3880	8508.1000	S	922	220	9443							
8479.5000	S	4	3622	29	8131	8508.2001	S	5635	3256	64213							
8479.6000	S	-	-	3	7356	8508.2009	S	227	354	4315							
8479.8100	S	-	-	6	3034	8508.8002	S	710	591	8938							
8479.8200	S	32	6368	391	84568	8508.8009	S	486	421	6586							
8479.8901	S	57	12104	913	180901	8508.9000	S	92	7902	760							
8479.8902	S	-	-	15	3236	8509.1000	S	8865	1887	16457							
8479.8903	S	146	296	189	787	8509.8000	S	1945	396	17868							
8479.8909	S	628	14258	5395	382608	8509.9000	S	17	1878	110							
8479.9090	S	213	39280	1981	342468	8510.9020	S	1	1346	4							
8480.3000	S	2	300	26	4287	8511.2000	S	1133	490	8789							
8480.4900	S	5	86	21	2285	8511.4000	S	3850	1497	28111							
8480.6000	S	1	110	422	23110	8511.9000	S	3	859	10							
8480.7100	S	18	7803	140	45663	8512.2000	S	6	5208	42							
8480.7900	S	1	167	58	15868	8512.3000	S	3	2054	3							
8481.1010	S	8	1367	74	12701	8512.9000	S	1	315	4							
8481.1091	S	0	607	62	12868	8513.1000	S	3	771	13							
8481.1099	S	4	604	20	6157	8514.1090	S	21	1179	27							
8481.2010	S	6	628	61	16643	8514.4000	S	17	7205	184							
8481.2091	S	1	474	81	21344	8514.9010	S	8	1184	453							

TABELL 11 (FORTS.). EKSPORT. UTVALGTE VARER GRUPPERT ETTER DET HARMONISERTE SYSTEM (HS)
EXPORTS OF SELECTED COMMODITIES ACCORDING TO THE HARMONIZED SYSTEM (HS)

VARENR.	NOVEMBER 1999				JANUAR-NOVEMBER 1999				VARENR.	NOVEMBER 1999			
	MENGDE		VERDI		MENGDE		VERDI			MENGDE		VERDI	
	TONN	1000 KR.	TONN	1000 KR.	TONN	1000 KR.	TONN	1000 KR.		TONN	1000 KR.	TONN	1000 KR.
9105.2900	S	12971	399	39348	1346	9702.0000	-	-	1	5188			
9106.9000	S	884	222	14408	3596	9703.0000	3	534	10	3959			
9113.9000		1	734	2	1798	9704.0000	0	440	1	1491			
KAP.91			11199		63384	9705.0000	3	1695	51	21385			
KAP.92			382		5501	9706.0000	0	542	4	3775			
						KAP.97		3684		192619			
9305.9010		0	53	9	5768								
9305.9090		-	-	9	8442								
9306.3000		3	2019	121	57610								
9306.9000		43	44033	1064	501065								
KAP.93			46198		576350								
9401.2003		20	2509	192	22763								
9401.3009		253	27112	2448	261382								
9401.4009		6	396	75	4840								
9401.6104		641	93555	5586	821244								
9401.6106		234	20664	1661	143891								
9401.6901		1	45	129	4421								
9401.6902		59	4216	518	36955								
9401.6909		5	596	22	2055								
9401.7109		81	12982	758	108112								
9401.8009		74	6913	351	30207								
9401.9009		65	4962	827	62437								
9402.9000		6	1976	75	16364								
9403.1001		18	501	180	4643								
9403.1002		46	1060	339	8217								
9403.1009		25	818	238	8847								
9403.2001		1201	12620	11674	122486								
9403.2009		90	4342	1047	57987								
9403.3000		42	2496	349	22674								
9403.4000		56	2412	773	23907								
9403.5000		131	6419	1408	62098								
9403.6001		80	980	297	4036								
9403.6002		38	2212	157	7973								
9403.6003		146	4875	1215	40255								
9403.6009		380	20754	4311	224115								
9403.8000		4	170	59	3057								
9403.9000		113	3164	764	46105								
9404.1000		15	1020	116	6341								
9404.2109		74	4403	902	44059								
9404.2900		267	17628	2398	148922								
9404.3000	S	1620	563	32908	13225								
9404.9001		2	206	52	8172								
9404.9004		140	8454	1327	71805								
9404.9006		27	1851	366	27326								
9405.1000		433	37983	4085	326626								
9405.2000		64	6931	673	82348								
9405.3000		2	282	7	702								
9405.4000		85	10427	828	110485								
9405.5000		12	882	41	2471								
9405.6000		34	4847	344	45372								
9405.9200		5	467	65	4767								
9405.9900		59	5257	501	52475								
9406.0010		35	3873	531	23034								
9406.0021		607	13430	6744	119836								
9406.0029		264	6809	2147	43443								
9406.0091		34	936	300	24375								
9406.0099		52	1733	395	18410								
KAP.94			367414		3336316								
9502.1000		2	235	26	2661								
9503.4100		5	271	20	1101								
9503.4900		4	610	40	6130								
9503.6000		11	494	67	3141								
9503.8000		9	1230	39	3472								
9503.9000		31	1713	292	16621								
9504.1000		50	13566	135	42863								
9504.3000		10	525	16	2088								
9504.9000		7	1054	21	2895								
9505.1000		47	4879	123	13403								
9505.9000		3	234	45	2299								
9505.1103	P	4985	2725	36894	17620								
9505.1109		12	370	38	1502								
9505.1200		18	5246	117	34719								
9505.1901	P	34490	2695	232775	21788								
9505.1909		2	367	17	3335								
9505.3100		0	33	37	15340								
9505.3200		0	3	14	3160								
9505.3900		1	140	8	2444								
9505.7000	P	3474	352	15843	2813								
9505.9100		17	1919	196	23015								
9505.9909		217	7447	1392	50324								
9507.9000		6	523	98	13082								
9508.0000		11	326	64	2261								
KAP.95			66921		493298								
9603.1000		4	257	17	2425								
9603.2100		111	20993	1247	228002								
9603.2900		14	1106	107	7243								
9603.9000		4	248	33	2126								
9606.2100		1	213	11	2492								
9606.3000		2	1011	2	1129								
9607.1100		4	248	37	2268								
9607.1900		5	425	32	3419								
9617.0000		5	960	45	7136								
KAP.96			26737		269943								
9702.1000		0	456	3	153020								
9702.9000		0	16	4	3800								

TABELL 12. SAMHANDELEN MED LANDGRUPPER/ENKELTLAND. MILL. KR IMPORTS AND EXPORTS BY COUNTRIES/COUNTRY. MILLION KRONER

	IMPORT - OPPRINNELSES LAND IMPORTS - COUNTRY OF ORIGIN				EKSPORT - BESTEMMELSES LAND EXPORTS - COUNTRY OF DESTINATION			
	NOVEMBER		JANUAR-NOVEMBER		NOVEMBER		JANUAR-NOVEMBER	
	1998	1999	1998	1999	1998	1999	1998	1999
I A L T	23 923,6	23 837,6	257 585,6	238 276,7	24 311,9	37 833,6	281 045,6	312 595,7
NORDEN	6 346,2	6 351,8	65 284,8	61 894,4	4 873,4	6 277,0	53 315,8	54 716,4
EFTA	421,5	349,3	4 221,5	3 493,8	241,4	333,3	2 902,5	3 196,6
EU	16 622,7	16 372,4	174 702,8	163 016,1	18 405,4	27 460,5	216 579,7	230 123,4
TIDLIGERE COMECON	911,3	1 170,8	9 428,7	10 768,2	611,1	657,4	6 993,8	6 690,4
UTVIKLINGS LAND	2 343,6	2 582,4	31 619,0	27 568,7	1 745,0	2 813,3	18 514,5	21 601,7
EUROPA	18 085,2	18 013,7	190 315,2	178 938,2	19 424,9	28 726,1	228 569,4	242 236,9
AD ANDORRA	-	-	0,0	0,1	0,0	0,0	0,5	1,5
AL ALBANIA	-	-	0,3	0,3	-	-	3,6	25,2
AM ARMENIA	-	-	-	0,0	0,4	-	9,0	11,7
AQ ANTARKTIS	-	-	-	-	-	-	-	0,1
AT ØSTERRIKE	245,7	251,7	2 318,5	2 048,4	97,4	116,6	1 027,2	979,0
AZ ASERBAJDSJAN	-	0,0	0,1	0,5	4,2	0,4	53,9	12,7
BA BOSNIA-HERCEGOVINA	0,6	0,2	6,1	4,2	8,8	4,1	28,5	33,6
BE BELGIA	540,7	470,9	5 444,0	5 644,2	821,7	787,4	8 787,6	7 508,5
BG BULGARIA	8,9	7,4	80,7	96,3	5,1	3,5	31,1	34,2
BY HVITERUSSLAND	0,4	0,3	47,3	31,4	1,3	4,3	27,5	24,9
CH SVEITS	391,3	299,3	3 484,9	2 785,4	130,0	181,6	1 463,0	1 481,4
CZ Tsjekka	91,2	86,5	784,5	877,7	119,2	106,5	837,2	1 215,9
DE TYSKLAND	3 320,3	3 197,1	34 213,2	30 953,4	3 116,4	4 088,8	34 801,0	36 166,2
DK DANMARK	1 766,3	1 737,7	17 251,5	16 611,5	1 357,1	1 595,7	16 173,9	15 442,6
EE ESTLAND	59,4	91,2	609,1	576,4	29,9	31,9	384,0	259,4
ES SPANIA	341,0	351,2	4 502,7	4 457,8	578,0	645,6	6 006,9	6 330,2
FI FINLAND	826,0	817,7	8 853,8	7 995,7	486,6	806,0	7 572,7	7 080,5
FO FÆRØYANE	11,9	6,0	98,2	92,3	31,0	81,2	422,1	634,5
FR FRANKRIKE	1 045,1	960,3	10 202,9	10 218,4	2 035,9	3 069,2	23 747,6	27 483,3
GB STORBRI TANNIA	2 306,9	2 337,5	25 768,4	21 926,8	3 381,7	6 525,8	48 386,4	53 591,2
GE GEORGIA	-	0,0	0,2	1,4	-	-	4,9	6,1
GI GIBRALTAR	-	-	17,3	48,5	0,4	1,9	5,7	11,7
GR HELLAS	24,2	25,6	313,8	349,2	75,3	74,5	1 573,7	665,7
HR KROATIA	2,6	3,9	37,9	316,8	41,8	16,0	340,9	190,4
HU UNGARN	50,4	73,8	463,6	608,8	19,6	19,2	180,2	197,1
IE IRLAND	257,4	400,6	3 099,4	3 129,9	269,9	530,7	3 512,5	3 981,9
IS ISLAND	26,3	44,8	695,8	662,9	111,3	151,6	1 432,3	1 729,8
IT ITALIA	922,4	828,6	10 843,7	9 217,2	890,7	832,1	6 962,4	7 097,2
KG KIRGISISTAN	-	-	0,0	0,0	-	-	0,4	4,5
KZ KASAKHSTAN	-	-	21,7	21,4	0,2	1,1	2,0	27,1
LI LIECHTENSTEIN	3,9	5,1	40,8	45,6	0,2	0,1	7,2	5,4
LT LITAUEN	68,9	32,9	316,0	372,5	31,9	31,5	357,2	263,5
LU LUXEMBOURG	13,5	12,1	167,7	119,0	21,2	19,7	235,1	211,3
LV LATVIA	13,7	16,2	333,4	373,8	27,2	37,5	551,7	288,5
MC MONACO	1,5	0,1	6,0	2,9	1,0	0,8	10,0	9,2
MD MOLDOVA	0,0	0,0	1,6	0,7	0,4	1,4	1,8	3,6
MK MAKEDONIA	0,1	0,1	2,9	3,0	0,5	0,7	3,1	14,2
MT MALTA	3,1	2,8	584,6	53,0	3,2	21,3	193,5	84,5
NL NEDERLAND	1 143,9	1 073,5	11 497,7	12 060,1	2 043,3	4 326,4	27 069,6	29 885,3
PL POLEN	176,4	170,8	1 779,8	2 302,6	240,2	213,1	2 309,8	2 727,6
PT PORTUGAL	151,9	162,5	1 833,8	1 749,5	341,6	398,7	2 995,3	3 840,3
RO ROMANIA	21,8	50,0	486,8	325,2	11,5	8,0	116,4	85,2
RU RUSSLAND	340,3	574,2	4 064,1	4 789,1	107,2	139,6	1 848,3	1 180,3
SE SVERIGE	3 715,6	3 745,5	38 385,5	36 532,0	2 887,4	3 642,5	27 714,7	29 819,0
SI SLOVENIA	31,8	22,1	241,7	234,2	6,0	9,0	130,5	127,8
SK SLOVAKIA	9,4	19,7	120,7	159,7	8,1	14,4	121,7	138,4
SM SAN MARINO	-	-	0,1	-	-	-	2,7	0,6
TJ TADSHIKISTAN	-	0,0	0,0	0,6	-	-	0,2	0,0
TM TURKMENISTAN	0,0	-	0,3	0,1	0,0	-	0,9	0,1
TR TYRKIA	78,5	84,4	937,8	884,9	70,7	131,0	918,5	1 050,0
UA UKRAINA	70,7	47,7	318,8	230,0	4,6	41,6	121,7	193,8
UZ USBEKISTAN	-	-	-	0,0	0,2	3,6	33,7	16,0
VA VATIKANSTATEN	-	-	-	-	-	-	-	-
XB KANARIBYENE	0,4	0,2	10,3	7,6	0,8	6,9	6,9	13,5
YU JUGOSLAVIA	0,8	1,7	25,2	15,1	3,9	2,6	40,1	20,9
AFRIKA	221,0	201,0	3 904,5	2 058,9	224,0	204,6	1 876,5	2 902,4
AO ANGOLA	-	-	4,7	0,1	35,1	5,3	59,6	47,5
BF BURKINA FASO	-	-	0,0	0,0	-	0,2	0,6	0,2
BI BURUNDI	1,1	-	12,4	3,0	-	-	0,7	0,7
BJ BENIN	-	-	-	-	0,2	0,1	2,0	5,2
BW BOTSWANA	47,0	59,1	593,9	561,2	0,5	4,7	17,8	9,7
CD KONGO, DEM. REPUB. (TIDL. Z)	-	-	0,1	0,8	-	4,8	33,0	19,0
CF SENTRALAFRIK. REPUB.	-	-	-	-	0,1	-	4,4	0,5
CG KONGO, BRAZZAVILLE	15,1	12,9	30,3	36,1	9,4	1,5	30,3	31,1
CI ELFENBENSKYSTEN	0,7	0,5	4,8	2,9	0,8	18,5	13,0	33,9
CM KAMERUN	0,0	0,0	1,1	0,1	0,4	9,7	15,4	15,6
CV KAPP VERDE	-	0,3	-	0,3	0,1	0,0	3,2	1,0
DJ DJIBOUTI	-	-	-	0,0	0,1	-	0,4	2,5
DZ ALGERIE	-	10,2	0,0	61,6	0,6	16,2	48,5	43,9
EG EGYPT	2,5	2,3	59,8	41,1	22,9	46,5	239,5	403,0
EH VEST-SAHARA	-	-	-	-	-	-	0,0	-
ER ERITREA	-	0,0	-	0,0	-	0,0	5,8	2,1
ET ETIOPIA	0,0	0,1	5,9	3,8	0,5	0,5	8,9	3,9
GA GABON	-	0,1	53,4	76,0	0,4	3,1	16,4	12,6
GH GHANA	0,3	8,5	19,2	18,4	5,0	5,4	33,4	67,5
GM GAMBIA	-	0,0	0,0	0,0	3,9	0,1	4,6	1,7
GN GUINEA	0,0	-	44,4	78,6	7,1	-	13,8	5,1
GQ EKVATORIAL-GUINEA	-	-	-	0,6	1,5	0,0	2,0	13,2
GW GUINEA-BISSAU	-	-	-	-	-	-	-	-
IO CHAGOSØYENE	-	-	-	-	-	-	-	-
KE KENYA	4,3	4,3	22,8	40,2	0,5	1,7	73,2	29,0
KM KOMORENE	-	-	0,0	0,0	-	-	0,7	0,2
LR LIBERIA	44,0	-	2 039,9	200,6	1,8	3,9	344,9	220,5
LS LESOTHO	-	-	-	0,0	-	-	0,1	5,1
LY LIBYA	-	-	0,0	0,0	9,3	0,7	34,7	9,6
MA MAROKKO	26,1	16,2	208,7	200,1	3,5	26,3	84,7	144,7
MG MADAGASKAR	0,5	0,3	3,0	3,3	0,2	0,1	0,7	1,4

TABELL 12. SAMHANDELEN MED LANDGRUPPER/ENKELTLAND. MILL. KR IMPORTS AND EXPORTS BY COUNTRIES/COUNTRY. MILLION KRONER (FORTS.)

	IMPORT - OPPRINNELSESLAND IMPORTS - COUNTRY OF ORIGIN				EKSPORT - BESTEMMELSESLAND EXPORTS - COUNTRY OF DESTINATION			
	NOVEMBER		JANUAR-NOVEMBER		NOVEMBER		JANUAR-NOVEMBER	
	1998	1999	1998	1999	1998	1999	1998	1999
ML MALI	0,4	0,2	0,6	2,8	0,3	0,3	1,2	8,0
MF MAURETANIA	-	12,4	13,1	50,1	-	0,4	0,2	0,7
MI MAURITIUS	1,6	3,5	17,3	16,4	0,7	0,6	5,5	3,3
MM MALAWI	0,7	0,7	14,2	6,2	-	0,1	0,6	6,9
MZ MOSAMBIK	0,0	-	0,1	0,2	0,3	0,0	26,6	23,9
NA NAMIBIA	0,0	4,6	16,0	37,4	9,0	0,2	21,5	6,0
NE NIGER	-	-	0,0	0,2	3,2	0,0	3,3	0,6
NG NIGERIA	-	0,2	16,8	0,8	3,4	9,7	158,7	118,0
RE REUNION	-	-	0,0	0,0	-	0,0	0,9	1,4
RW RWANDA	-	-	0,0	-	-	0,1	4,1	0,8
SC SEYCHELLENE	-	-	-	-	-	0,9	2,1	4,3
SI SUDAN	1,4	0,4	6,8	8,0	0,3	0,2	7,2	2,8
SH SANKT HELENA	-	-	0,1	-	-	-	-	-
SL SIERRA LEONE	-	0,0	0,0	0,1	0,1	0,1	1,7	2,4
SN SENEGAL	0,0	0,1	0,6	0,6	1,8	1,6	17,6	7,6
SO SOMALIA	-	-	-	0,0	-	-	1,2	0,1
ST SAO TOME OG PRINCIPE	-	-	-	-	-	-	-	0,4
SZ SWAZILAND	-	-	0,0	0,1	-	-	0,0	0,2
TD TCHAD	-	-	-	-	-	-	-	-
TG TOGO	-	0,0	0,1	0,1	1,4	0,9	10,8	9,0
TN TUNISIA	7,8	9,6	86,1	95,6	1,4	2,5	36,8	1 192,3
TZ TANZANIA	3,9	4,6	29,8	33,4	51,9	1,5	185,2	103,9
UG UGANDA	4,2	2,0	31,5	33,4	16,9	0,5	65,5	11,6
XC CEUTA OG MELILLA	-	-	-	-	-	-	0,1	0,0
YT MAYOTTE	-	-	-	-	-	-	-	-
ZA SØR-AFRIKA	51,4	41,2	497,3	388,6	24,1	31,9	205,9	220,1
ZM ZAMBIA	0,1	1,2	3,0	4,1	0,1	2,4	2,0	18,4
ZW ZIMBABWE	7,7	5,3	66,7	51,4	5,2	1,6	25,8	19,1
ASIA	2 716,6	2 506,1	31 776,6	28 580,5	1 811,9	3 099,6	17 879,6	22 297,6
AE DE FORENEDE ARABISKE EMIRAT	1,1	3,4	23,5	53,5	37,5	38,0	395,3	478,3
AF AFGHANISTAN	1,0	0,3	4,4	4,0	-	4,5	1,9	5,2
BD BANGLADESH	9,5	13,6	143,4	167,4	35,7	0,6	54,5	12,6
BH BAHRAIN	3,0	4,5	38,7	36,8	1,4	1,8	30,9	38,5
BN BRUNEI	-	-	-	-	0,1	-	1,1	2,5
BT BHUTAN	-	-	-	-	-	0,2	0,2	0,9
CM KINA	532,4	633,4	5 816,9	6 716,1	172,5	1 098,0	1 625,0	3 194,1
CY KYPROS	0,8	0,9	148,9	109,8	3,2	1,6	98,2	155,7
HK HONG KONG	100,1	91,1	1 191,0	1 019,1	142,2	176,8	1 183,4	1 106,5
ID INDONESIA	39,5	51,5	604,9	561,5	4,8	9,6	311,4	124,1
IL ISRAEL	32,9	35,4	411,8	439,8	39,5	43,8	414,7	510,4
IN INDIA	182,0	55,9	793,1	772,3	22,9	28,9	516,3	276,4
IQ IRAK	-	-	-	-	-	1,0	14,2	10,5
IR IRAN	9,9	11,5	82,6	67,0	3,3	0,7	37,7	25,6
JO JORDAN	0,0	0,0	0,8	0,5	2,9	4,6	25,2	33,7
JP JAPAN	981,9	943,8	11 686,8	9 713,2	730,5	1 187,8	6 364,2	8 571,9
KH KAMBODSJA	0,3	1,1	6,2	12,0	-	-	3,8	0,1
KP NØR-DKOREA	-	-	0,0	-	-	-	1,9	-
KR SØR-DKOREA	145,0	150,7	3 120,4	3 674,7	246,9	162,8	2 111,8	3 522,3
KW KUWAIT	0,6	0,6	1,0	2,6	2,3	1,8	28,0	29,7
LA LAOS	2,9	0,9	29,9	22,2	0,1	0,0	1,9	0,2
LB LIBANON	0,4	0,7	9,0	7,2	2,6	5,0	34,3	41,7
LK SRI LANKA	6,1	8,0	82,3	70,0	5,1	3,1	52,5	30,9
MM MYANMAR (TIDL.BURMA)	0,2	0,3	5,7	3,7	0,6	0,0	1,5	0,4
MN MONGOLIA	-	0,0	0,0	0,2	0,0	-	2,9	0,2
MO MACAO	4,1	4,0	45,7	54,8	0,7	0,2	6,1	4,9
MV MALDIVENE	-	-	0,0	-	0,1	0,2	15,7	6,5
MY MALAYSIA	70,7	101,9	699,3	811,7	17,7	29,1	249,3	257,3
NP NEPAL	0,6	0,7	2,1	2,4	38,3	0,2	128,4	12,6
NT NØYTRALSONE	-	-	-	-	-	-	-	-
OM OMAN	-	0,1	0,2	0,2	1,6	1,9	22,6	39,6
PH FILIPPINENE	18,9	16,0	220,4	168,0	6,7	5,8	102,0	97,7
PK PAKISTAN	27,3	26,1	313,8	273,5	4,3	34,3	45,8	141,3
QA QATAR	-	0,0	0,3	0,3	9,0	0,8	22,3	15,1
SA SAUDI-ARABIA	8,7	2,8	78,2	26,1	67,8	18,2	334,6	211,8
SG SINGAPORE	285,1	66,3	3 305,9	654,9	125,3	74,5	1 640,8	1 489,6
SY SYRIA	0,2	0,3	1,6	1,5	1,0	7,1	27,2	28,2
TH THAILAND	70,4	73,0	757,4	794,7	11,1	63,4	479,4	429,7
TP ØST-TIMOR	-	-	-	0,0	-	-	-	-
TW TAIWAN	167,8	190,8	1 848,9	2 019,9	70,9	89,0	1 455,3	1 349,9
VN VIETNAM	13,4	16,5	301,3	318,6	3,1	1,7	26,1	25,9
XI VESTBREDDEN/GAZASTRIPEN	-	-	-	-	-	-	7,7	0,3
YE YEMEN	0,1	-	0,1	0,0	0,0	2,6	3,3	14,7
NØR-D - AMERIKA	2 429,2	2 642,2	26 689,3	23 838,7	2 616,0	5 569,3	29 304,3	42 336,1
AG ANTIGUA OG BARBUDA	-	-	7,1	12,4	0,5	38,5	9,8	45,7
AI ANGUILLA	-	-	-	-	-	-	0,0	0,0
AN ANTILLENNE (NL)	-	0,8	-	2,5	0,7	1,6	26,9	33,3
AW ARUBA	-	0,0	-	0,0	0,0	322,5	1,3	324,0
BB BARBADOS	0,0	0,0	152,2	0,7	0,7	5,2	23,3	16,4
BM BERMUDA	0,0	0,1	303,7	163,9	0,6	0,5	144,1	9,7
BS BAHAMAS	0,0	0,0	29,5	139,4	77,5	0,9	302,5	94,6
BZ BELIZE	-	-	0,0	-	-	0,1	0,6	0,8
CA CANADA	90,7	602,0	4 291,9	4 099,4	903,9	2 581,0	9 750,5	14 327,8
CR COSTA RICA	11,3	11,1	216,0	154,9	0,7	1,6	58,1	24,9
CU CUBA	0,3	0,3	2,8	3,8	0,2	1,5	4,9	5,2
DM DOMINICA	-	-	0,0	0,0	0,7	0,5	5,0	7,4
DO DEN DOMINIK. REPUBL.	0,9	1,2	9,2	9,1	18,9	13,9	180,1	170,0
GD GRENADA	0,1	0,1	0,4	0,5	0,7	0,7	4,9	7,9
GL GRØNLAND	0,3	1,3	28,1	29,4	17,9	1,2	163,7	149,7
GP GUADELOPE	-	-	0,0	0,0	2,1	1,5	13,5	17,5
GT GUATEMALA	1,6	2,9	128,9	89,2	0,4	0,9	23,6	47,9
HN HONDURAS	0,1	0,3	31,4	9,8	0,0	1,0	10,1	6,3
HT HAITI	0,0	0,0	0,8	0,0	0,8	1,8	16,6	13,9
JM JAMAICA	0,0	48,4	741,6	438,4	3,3	4,7	39,1	49,2
KN ST.KITTS-NEVIS	-	-	0,0	-	0,7	0,4	38,4	3,3

TABELL 12. SAMHANDELEN MED LANDGRUPPER/ENKELTLAND. MILL. KR IMPORTS AND EXPORTS BY COUNTRIES/COUNTRY. MILLION KRONER (FORTS.)

	IMPORT - OPPRINNELSES LAND IMPORTS - COUNTRY OF ORIGIN				EKSPORT - BESTEMMELSES LAND EXPORTS - COUNTRY OF DESTINATION			
	NOVEMBER		JANUAR-NOVEMBER		NOVEMBER		JANUAR-NOVEMBER	
	1998	1999	1998	1999	1998	1999	1998	1999
KY CAYMANØYENE	-	-	593,9	387,1	-	0,0	3,4	126,1
LC ST. LUCIA	-	-	0,1	-	0,6	0,4	3,2	5,9
MQ MARTINIQUE	-	-	0,0	-	5,4	5,7	34,7	45,6
MS MONTSERRAT	-	-	0,0	-	-	-	-	-
MX MEXICO	20,1	40,7	292,0	386,6	15,5	17,3	255,7	237,5
NI NICARAGUA	0,0	0,1	11,7	17,3	4,6	0,0	9,1	35,8
PA PANAMA	0,3	0,8	844,9	98,3	27,2	12,4	269,4	607,3
PM ST. PIERRE, MIQUELON	-	-	-	-	0,0	-	0,0	0,0
PR PUERTO RICO	0,7	2,5	21,3	13,1	69,7	94,5	591,9	770,6
SV EL SALVADOR	0,1	0,2	0,7	4,9	0,1	0,4	4,1	2,8
TC TURKS- OG CAICOSØYE	-	-	-	-	-	-	-	0,1
TT TRINIDAD OG TOBAGO	12,7	0,1	43,0	14,6	0,9	0,4	15,9	9,4
US U S A	2 290,0	1 596,7	18 938,0	17 430,2	1 459,9	2 457,4	17 286,1	25 033,8
VC ST. VINCENT/GRENADINE	-	332,8	-	332,8	0,2	0,6	3,8	5,1
VG JOMFRUØYENE (GB)	-	-	-	-	1,6	0,1	6,7	99,8
VI JOMFRUØYENE (US)	-	-	0,1	0,1	0,0	-	3,0	0,7
SØR - AMERIKA	351,1	387,6	3 790,1	4 124,7	164,4	144,4	2 473,9	1 879,1
AR ARGENTINA	21,7	21,0	305,7	291,9	7,1	6,9	119,9	138,7
BO BOLIVIA	0,0	0,0	0,2	0,2	1,7	0,5	60,3	10,5
BR BRASIL	144,8	200,2	1 563,5	1 620,6	125,0	87,9	1 643,7	1 212,8
CL CHILE	26,4	25,6	278,6	366,0	8,1	29,5	150,4	180,2
CO COLOMBIA	35,7	28,7	406,0	396,2	7,8	1,8	182,4	38,4
EC ECUADOR	3,1	2,1	32,8	28,6	0,9	0,7	24,4	51,5
FK FALKLANDSØYENE	-	-	0,2	0,0	0,0	0,4	0,8	1,9
GF FRANSK GUYANA	-	0,9	-	0,9	0,3	-	6,6	4,4
GS SØR-GEORGIA/SØND SANDWICHØY	-	-	-	-	-	-	-	-
GY GUYANA	-	-	-	0,1	0,2	0,1	10,5	15,2
PE PERU	2,2	23,4	138,0	218,9	5,4	1,1	81,8	53,8
PY PARAGUAY	0,0	0,0	0,2	0,8	-	0,0	3,6	2,1
SR SURINAM	89,5	40,5	630,4	747,0	0,3	1,0	10,9	4,6
UY URUGUAY	5,2	5,9	194,6	150,6	0,9	1,1	12,1	12,4
VE VENEZUELA	22,5	39,2	239,9	302,9	6,8	13,3	166,5	152,4
OCEANIA	120,5	87,0	1 109,9	735,8	70,7	89,6	942,0	953,6
AS AMERIKANSK SAMOA	-	-	-	-	-	-	0,0	-
AU AUSTRALIA	111,6	80,7	998,4	617,9	60,8	77,7	836,2	811,9
CC KOKOSØYENE	-	-	-	-	-	-	-	-
CK COOKØYENE	-	-	-	-	-	-	0,0	1,0
CX CHRISTMASØYA	-	-	-	-	-	-	-	-
FJ FIJI	-	0,0	0,1	0,1	0,1	0,0	2,8	1,9
FM MICRONESIA	-	-	-	-	-	-	-	-
GU GUAM	-	0,0	-	0,0	-	0,3	2,6	4,8
HM HERALD/MC. DONALD ØY.	-	-	-	-	-	-	-	-
KI KIRIBATI	-	-	-	-	-	-	0,0	-
MH MARSHALLØYENE	-	-	-	-	0,0	0,0	0,2	1,0
MP NORDRE MARIANENE	-	-	-	-	0,1	-	0,1	-
NC NY CALEDONIA	-	-	-	-	0,4	0,3	4,1	3,5
NF NORFOLKØYA	-	-	-	-	-	-	-	-
NR NAURU	-	-	-	-	-	-	-	-
NU NIUE	-	-	-	-	-	-	-	-
NZ NEW ZEALAND	7,9	6,3	109,1	117,6	8,9	11,0	92,0	124,2
PF FRANSK POLYNESIA	-	-	0,0	0,1	0,1	0,0	1,9	0,1
PG PAPUA - NY GUINEA	1,0	-	2,2	0,1	0,0	0,0	0,5	3,0
PN PITCAIRN	-	-	-	-	-	-	-	-
PW PALAU	-	-	-	-	-	-	-	0,1
SB SALOMONØYENE	-	-	-	-	-	0,1	-	0,4
TF FRANSKE SØRLIGE TER	-	-	-	-	-	-	-	-
TK TOKELAU	-	-	-	-	-	-	-	-
TO TONGA	-	0,0	-	0,0	-	0,0	0,2	0,2
TV TUVALU	-	-	-	-	-	-	-	-
UM USA SMÅ U.FORL. ØYER	-	-	-	-	-	-	0,0	0,0
VU VANUATU	-	-	-	-	0,1	0,1	1,2	4,3
WF WALLIS/FUTUNAØYENE	-	-	-	-	-	-	-	-
WS VEST-SAMOA	-	-	-	-	-	0,1	-	0,1
ZZ INT. ORGANISASJONER	-	-	-	-	-	-	-	-

LANDOMRÅDER;

NORDEN: DANMARK, FÆRØYENE, FINLAND, ISLAND OG SVERIGE.

EFTA: ISLAND OG SVEITS MED LIECHTENSTEIN.

EU: DANMARK, FINLAND, SVERIGE, BELGIA, LUXEMBOURG, FRANKRIKE MED ANDORRA OG MONACO, HELLAS, IRLAND, ITALIA MED SAN MARINO OG VATIKANSTATEN, NEDERLAND, PORTUGAL, SPANIA, STORBRIANNIA, TYSKLAND OG ØSTERRIKE.

TIDLIGERE COMECON, EUROPEISKE: BULGARIA, POLEN, ROMANIA, UNGARN, TSJEKKIA, SLOVAKIA, ESTLAND, LATVIA, LITAUEN, HVITERUSSLAND, UKRAINA, ARMENIA, ASERBAJDSJAN, GEORGIA, KIRGISISTAN, KASAKHSTAN, MOLDOVA, RUSSLAND, TADSHIKISTAN, TURKMENISTAN OG USBEKISTAN.

UTVIKLINGSLAND:

KROATIA, SLOVENIA, BOSNIA- HERCEGOVINA, MAKEDONIA, JUGOSLAVIA OG MALTA, AFRIKA UNNTATT SØR-AFRIKA, ASIA UNNTATT JAPAN, NORD- OG SØR- AMERIKA UNNTATT U S A, CANADA OG GRØNLAND, OCEANIA UNNTATT AUSTRALIA OG NEW ZEALAND.

GROUPS OF COUNTRIES;

NORDIC COUNTRIES:

DENMARK, THE FAEROES, FINLAND, ICELAND AND SWEDEN.

EFTA: ICELAND AND SWITZERLAND INCL. LIECHTENSTEIN.

EF/EU: DENMARK, FINLAND, SWEDEN, BELGIUM, LUXEMBOURG, FRANCE INCL. ANDORRA AND MONACO, GREECE, IRELAND, ITALY INCL. SAN MARINO AND HOLY SEE, NETHERLANDS, PORTUGAL, SPAIN, UNITED KINGDOM, GERMANY AND AUSTRIA.

PREVIOUSLY COMECON, EUROPEAN: BULGARIA, POLAND, ROMANIA, HUNGARY, CZECH REPUBLIC, SLOVAKIA, ESTONIA, LATVIA, LITHUANIA, BELARUS, UKRAINE, ARMENIA, AZERBAIJAN, GEORGIA, KYRGYZSTAN, KAZAKHSTAN, MOLDOVA, RUSSIA, TAJIKISTAN, TURKMENISTAN AND UZBEKISTAN.

DEVELOPING COUNTRIES:

CROATIA, SLOVENIA, BOSNIA AND HERZEGOVINA, MACEDONIA, REST- YUGOSLAVIA AND MALTA, AFRICA EXCLUDING SOUTH AFRICA, ASIA EXCLUDING JAPAN, NORTH-AND SOUTH AMERICA EXCLUDING U S A, CANADA AND GREENLAND, OCEANIA EXCLUDING AUSTRALIA AND NEW ZEALAND.

TABELL 13. SAMHANDELEN MED UTVALGTE LAND. HOVEDGRUPPER ETTER SITC. JANUAR-NOVEMBER 1999. MILL. KR
 (FORTS.) TRADE WITH SELECTED COUNTRIES BY DIVISIONS OF THE SITC. JANUARY-NOVEMBER 1999. MILLION KRONER

GRUPPE	DANMARK		FINLAND		ISLAND		SVERIGE		BELGIA		FRANKRIKE		HELL/S	
	IMP.	EKSP.	IMP.	EKSP.	IMP.	EKSP.	IMP.	EKSP.	IMP.	EKSP.	IMP.	EKSP.	IMP.	EKSP.
I ALT	16611,5	15442,6	7995,7	7080,5	662,9	1739,8	36532,0	29819,0	5644,2	7548,5	10218,4	27453,3	349,2	665,7
0	1946,4	2885,9	132,2	490,1	400,4	184,4	1217,3	1928,4	318,3	306,6	406,3	2441,1	22,9	193,0
00	12,0	4,1	3,5	0,2	2,2	0,5	15,6	5,7	0,6	0,0	0,6	-	-	-
01	21,0	25,3	19,6	2,8	2,8	-	31,3	25,1	0,8	0,6	5,3	1,1	-	0,0
02	110,0	33,7	-	0,3	0,2	0,3	22,1	39,5	0,9	0,6	46,5	2,4	0,5	0,4
03	254,5	2553,5	1,4	380,6	105,3	158,6	88,5	1306,1	5,5	299,3	23,1	2291,9	2,5	168,4
04	331,6	15,7	19,7	20,5	-	4,1	363,6	62,7	70,4	0,3	80,3	0,9	3,0	0,1
05	57,4	23,2	4,9	4,8	0,1	5,7	77,3	43,9	118,0	0,3	102,3	0,3	16,6	-
06	409,1	12,7	24,6	21,7	0,1	0,8	97,8	42,8	21,1	0,0	14,5	0,2	-	0,3
07	72,8	75,0	39,1	15,3	0,1	4,6	256,8	112,8	69,4	0,1	22,0	69,7	0,1	0,0
08	477,1	119,0	9,4	31,2	289,6	0,8	42,4	205,1	5,2	2,3	53,7	72,4	-	23,7
09	200,9	23,7	10,0	12,7	0,0	9,0	222,0	84,8	26,4	3,1	58,1	2,3	0,1	0,0
1	84,4	63,3	39,9	2,5	0,2	0,2	158,3	86,3	11,7	0,3	331,9	1,5	4,7	0,0
11	48,3	34,9	39,6	2,1	0,2	0,2	121,5	83,0	11,6	0,1	327,2	1,4	2,2	0,0
12	36,1	28,3	0,3	0,4	-	-	36,8	3,2	0,1	0,3	4,6	0,1	2,5	-
2	483,5	611,1	258,2	166,5	12,5	28,7	2807,5	792,6	60,9	721,1	148,4	311,2	10,0	14,7
21	15,3	260,9	3,1	1,7	-	0,1	10,0	62,4	0,0	28,1	1,5	0,2	-	0,1
22	9,0	0,0	0,0	0,0	-	0,0	4,1	0,6	0,1	-	0,1	-	0,4	-
23	0,7	0,2	2,1	0,1	-	0,0	14,1	0,3	6,3	-	2,5	0,0	-	0,0
24	110,1	115,5	176,3	6,8	0,0	14,4	1876,1	270,3	1,6	43,3	7,6	30,1	-	-
25	1,4	32,5	3,9	16,3	0,2	-	348,8	315,2	0,1	552,5	0,2	128,5	-	2,4
26	3,9	0,7	0,1	0,9	0,0	0,0	9,0	5,8	2,4	4,8	2,2	0,3	0,0	-
27	71,1	133,7	46,7	22,7	1,9	12,9	140,3	77,4	26,8	85,1	68,3	135,4	4,7	11,8
28	58,8	10,9	25,3	107,5	10,1	-	385,2	50,8	11,5	6,6	59,0	15,0	4,9	-
29	213,2	56,6	0,7	10,4	0,2	1,2	19,8	9,8	12,1	0,6	7,1	1,7	0,0	0,4
3	940,4	4659,2	61,4	2528,1	0,0	533,4	1870,0	9825,1	269,0	3975,6	84,8	18159,0	-	1,6
32	1,4	0,0	1,4	0,0	-	-	34,3	0,6	46,8	1,8	9,3	-	-	-
33	867,9	4394,2	42,5	2487,7	0,0	533,4	1171,7	8832,8	222,0	1767,0	74,9	9878,2	-	1,6
34	2,3	0,3	6,1	28,6	-	0,0	77,5	461,2	0,2	2206,8	0,6	8280,8	-	-
35	68,7	264,7	11,4	11,8	-	-	586,5	530,5	-	-	-	-	-	-
4	130,6	42,1	0,6	15,6	145,6	9,0	89,6	52,5	8,3	4,4	1,3	19,1	3,7	0,2
41	109,5	19,8	0,6	4,2	145,6	0,7	28,9	8,1	-	0,4	0,0	9,5	-	0,0
42	12,8	0,2	-	-	-	4,6	36,8	10,5	3,1	0,8	1,2	0,1	3,7	-
43	8,3	22,1	0,1	11,4	-	3,7	23,8	33,9	5,1	3,2	0,1	9,5	-	0,2
5	1467,6	1422,5	650,5	1101,8	6,4	78,8	3638,7	2968,6	1125,9	212,7	2027,6	689,6	60,3	36,2
51	35,0	36,6	49,4	213,4	0,0	1,4	390,3	245,8	163,7	83,0	141,8	69,0	0,0	10,1
52	29,8	115,5	41,4	80,2	-	3,8	170,4	231,0	76,4	45,6	99,4	136,1	-	8,1
53	223,7	128,5	45,4	22,8	0,0	13,7	502,0	231,6	53,1	3,0	430,7	35,8	0,0	1,7
54	421,4	188,3	44,5	94,7	2,7	11,4	842,6	306,8	378,9	17,0	294,1	86,0	52,2	13,1
55	245,5	106,6	43,7	47,2	2,0	3,2	582,5	175,7	100,0	20,7	399,2	48,2	0,1	2,4
56	4,7	189,2	7,0	9,4	-	1,4	109,3	175,0	39,6	9,4	93,3	57,9	-	10,7
57	63,0	507,0	194,5	183,4	0,0	17,9	348,5	852,8	189,0	21,6	311,5	123,9	5,6	10,7
58	317,2	90,9	168,8	37,4	0,1	5,1	437,0	341,2	38,7	6,5	52,5	48,7	1,8	0,4
59	127,3	59,8	55,8	413,2	1,6	20,8	456,1	408,8	86,4	5,8	205,1	84,1	0,6	9,1
6	2634,0	2892,5	2522,4	1223,5	17,7	224,5	9494,7	5778,7	1472,6	1270,1	1223,2	3552,0	47,1	159,9
61	15,6	6,6	5,7	1,6	0,7	0,1	42,5	14,9	1,0	0,6	1,1	33,0	0,7	0,1
62	66,8	15,8	139,7	8,6	0,7	6,7	411,3	64,6	80,2	47,5	191,9	13,4	0,5	0,4
63	189,5	185,3	318,3	22,1	0,0	26,0	934,3	347,5	50,3	15,5	17,0	6,3	0,0	0,1
64	313,1	376,7	952,4	101,6	0,1	46,6	2751,4	710,4	114,2	200,6	166,2	533,3	3,1	73,4
65	336,9	152,8	75,5	47,6	8,3	51,9	432,5	269,7	310,6	24,1	92,9	20,1	27,0	0,4
66	354,3	146,5	110,5	47,9	0,2	17,6	710,8	429,7	157,5	7,0	131,7	14,4	1,4	3,8
67	280,7	842,2	506,3	542,8	0,2	20,4	1249,6	985,6	450,4	245,6	310,6	386,1	2,6	9,1
68	104,3	761,5	72,6	313,1	0,0	14,1	589,7	2085,7	120,9	702,6	117,7	2445,3	9,4	74,9
69	972,7	405,1	341,4	138,2	7,3	41,1	2372,5	870,6	187,4	26,5	194,0	102,2	2,6	7,6
7	4426,3	1769,9	3324,6	1000,9	68,5	556,2	10631,4	5542,1	1938,0	939,2	4901,8	1780,4	35,0	146,2
71	185,1	138,3	208,5	39,2	0,4	11,8	472,3	210,7	27,6	386,7	463,4	652,2	0,2	13,3
72	891,1	386,5	670,4	160,1	41,0	27,0	1522,3	655,3	178,4	37,9	363,5	300,7	0,3	54,2
73	67,7	20,6	56,2	5,9	0,1	2,7	130,0	34,4	17,7	4,8	43,0	11,2	-	2,8
74	1173,5	351,8	542,6	195,2	21,1	89,0	2209,3	452,8	524,6	70,4	1019,1	187,5	0,2	14,6
75	256,7	187,4	149,5	102,1	2,7	8,2	348,2	519,5	66,5	27,2	494,4	112,6	1,0	1,9
76	558,1	145,3	932,6	32,3	0,7	31,2	1135,4	926,7	190,5	47,0	397,0	134,5	1,4	9,8
77	638,8	274,9	359,6	309,7	1,6	75,6	1583,0	1141,5	253,8	81,6	578,8	225,0	29,9	26,1
78	514,9	167,2	299,2	131,0	0,8	16,5	2504,9	1315,7	530,0	280,8	1207,0	43,8	0,6	6,7
79	140,4	97,9	105,9	25,4	0,0	294,2	726,2	285,5	148,9	2,8	335,6	113,0	1,3	36,9
-	2,4	7,8	0,3	-	-	277,4	55,1	180,0	-	-	-	5,2	-	52,4
-	-	-	-	-	-	76,0	3,0	62,7	-	-	-	-	-	-
-	2,4	7,8	0,3	-	-	201,4	52,1	117,3	-	-	-	5,2	-	52,4
-	-	-	-	-	-	-	-	-	-	-	-	-	-	-
8	4439,6	1075,8	1001,4	503,6	11,5	119,3	6447,8	2818,3	438,9	115,6	1086,5	495,4	165,3	63,6
81	142,4	87,6	122,6	50,9	0,2	10,5	652,2	194,4	20,0	12,2	53,6	31,6	0,3	2,7
82	1319,7	368,9	104,2	101,8	0,0	17,5	1902,4	676,2	49,9	37,2	79,6	156,8	0,5	0,5
83	13,6	5,8	8,7	1,7	0,0	1,1	30,2	8,6	28,8	0,0	3,3	0,5	0,0	0,0
84	928,9	63,3	113,1	16,6	2,4	30,1	421,2	296,7	31,1	2,1	265,2	12,3	161,1	0,8
85	74,4	9,9	78,8	9,2	0,3	14,7	47,5	24,2	2,1	1,9	31,3	1,3	0,2	-
87	294,7	145,5	152,6	58,5	2,9	19,9	559,2	160,1	56,3	31,9	172,7	154,9	0,1	28,0
88	66,6	11,8	24,5	19,8	0,4	0,5	71,4	82,9	63,5	1,2	144,7	1,8	0,1	0,2
89	1599,3	383,0	396,9	245,0	5,4	24,9	2763,7	1375,3	187,2	29,1	336,2	136,2	3,0	11,4
9	58,6	20,4	4,4	47,9	0,1	5,3	176,7	26,3	0,5	2,9	6,7	4,0	0,2	0,3

TABELL 13. SAMHANDELEN MED UTVALGTE LAND. HOVEDGRUPPER ETTER SITC. JANUAR-NOVEMBER 1999. MILL. KR
(FORTS.) TRADE WITH SELECTED COUNTRIES BY DIVISIONS OF THE SITC. JANUARY-NOVEMBER 1999. MILLION KRONER

GRUPPE	IRLAND		ITALIA		UKRAINA		NEDERLAND		POLEN		PORTUGAL		ROMANIA	
	IMP.	EKSP.	IMP.	EKSP.	IMP.	EKSP.	IMP.	EKSP.	IMP.	EKSP.	IMP.	EKSP.	IMP.	EKSP.
ALT	3129,9	3981,9	9217,2	7097,2	230,0	193,8	12060,1	29885,3	2302,6	2727,6	1749,5	3840,3	325,2	85,2
0	58,1	41,3	423,5	1212,8	0,0	145,5	795,2	805,7	70,7	708,6	31,1	2145,2	-	21,3
00	0,8	0,0	0,1	0,0	-	-	3,9	0,1	-	-	-	-	-	-
01	-	0,0	3,9	0,3	-	-	5,1	3,6	0,0	7,2	-	0,8	-	-
02	0,0	-	10,7	3,1	-	0,9	11,2	3,6	-	12,2	-	0,4	-	-
03	48,7	7,5	1,9	1183,2	-	144,5	6,9	782,8	7,1	686,5	6,9	2139,7	-	20,9
04	1,1	0,0	58,5	10,2	-	0,0	100,9	1,0	0,3	0,0	0,0	0,1	-	-
05	3,1	2,7	318,2	0,2	0,0	-	330,7	3,7	41,1	0,5	22,7	-	-	-
06	1,8	-	1,7	0,6	-	-	34,5	1,9	1,8	0,7	-	1,7	-	0,0
07	0,2	-	17,6	0,0	-	0,0	107,0	2,6	0,7	0,8	0,0	0,0	-	0,0
08	0,4	30,4	0,8	15,1	-	-	64,7	3,0	19,5	0,6	-	-	-	0,3
09	1,9	0,5	10,2	0,1	-	-	130,5	3,4	0,1	0,2	1,5	2,5	-	-
1	30,5	0,0	114,2	0,4	-	0,0	147,6	2,8	0,4	0,1	29,3	-	0,9	-
11	30,5	0,0	110,5	0,3	-	0,0	27,1	1,3	0,4	0,1	29,3	-	0,9	-
12	-	-	3,7	0,1	-	-	120,6	1,5	-	-	0,0	-	-	-
2	479,3	23,2	55,4	259,0	4,2	2,7	695,7	504,5	80,8	92,0	114,9	19,9	0,9	0,2
21	-	-	0,0	9,2	-	-	2,8	1,3	0,3	-	-	-	-	-
22	0,0	-	0,4	0,2	-	-	83,4	0,2	0,2	-	-	-	-	-
23	-	0,0	2,3	0,0	-	-	12,3	0,0	-	0,1	-	-	-	-
24	4,5	18,2	6,5	1,7	-	-	5,1	167,0	38,9	3,6	0,2	0,2	0,9	-
25	-	0,6	0,0	65,7	-	2,6	0,8	137,3	-	1,3	93,4	6,6	-	-
26	7,1	0,4	1,7	0,1	-	0,1	5,8	1,9	0,0	2,9	0,4	-	0,0	0,2
27	0,2	2,6	14,7	181,5	-	-	97,0	172,3	2,5	61,6	21,0	9,8	-	0,0
28	467,0	-	9,6	0,3	4,2	-	76,0	16,5	35,4	18,1	-	1,8	-	-
29	0,4	1,5	20,1	0,3	0,0	-	412,6	8,1	3,5	4,4	0,1	1,5	0,0	-
3	1,3	2281,6	6,7	2051,3	-	0,3	347,3	22421,1	310,1	651,4	-	845,9	-	0,0
32	0,8	-	0,0	-	-	-	124,8	16,4	161,8	4,2	-	-	-	-
33	0,5	2278,5	5,8	1948,2	-	0,3	220,2	20759,3	148,3	626,7	-	806,9	-	0,0
34	0,0	3,0	0,9	103,1	-	-	2,4	1645,4	-	20,4	-	39,1	-	-
35	-	-	-	-	-	-	-	-	-	-	-	-	-	-
4	3,8	0,6	13,9	2,9	-	1,6	38,6	55,5	0,1	10,6	0,6	3,6	-	14,3
41	3,8	-	0,0	1,3	-	0,4	16,5	45,4	-	0,3	0,5	0,0	-	-
42	-	-	13,7	0,1	-	-	18,4	0,7	-	0,1	0,1	-	-	0,1
43	-	0,6	0,2	1,5	-	1,2	3,7	9,4	0,1	10,2	-	3,6	-	14,2
5	762,1	907,2	536,9	346,4	180,9	3,1	2330,0	1163,2	103,6	271,0	69,9	119,0	0,4	11,1
51	14,6	641,8	70,8	53,4	-	0,0	481,0	160,8	11,0	17,6	42,8	31,2	0,4	1,0
52	22,4	9,4	27,2	105,4	180,1	0,2	223,2	119,2	40,8	20,1	4,2	9,9	-	0,3
53	0,3	1,0	22,1	30,4	-	1,0	97,3	40,6	2,3	13,7	0,8	4,9	-	5,8
54	168,3	101,5	125,5	7,9	-	-	758,9	52,6	1,9	28,6	18,9	11,1	-	0,1
55	528,8	2,9	86,6	3,3	0,0	1,8	90,3	64,1	11,9	33,6	0,0	17,5	-	2,1
56	-	145,0	2,7	24,0	-	-	38,6	172,5	9,0	32,8	-	5,3	-	-
57	1,3	2,7	32,0	71,3	-	0,1	251,7	281,4	0,4	29,4	0,5	23,1	-	1,4
58	7,1	0,5	108,6	8,4	-	-	110,7	30,3	8,1	21,9	1,6	11,8	0,0	0,2
59	19,3	2,5	61,4	42,2	0,8	-	278,2	241,8	18,4	73,4	1,2	4,1	-	0,1
6	88,2	200,4	1767,6	2269,6	12,2	6,5	2245,4	3290,7	355,0	351,7	366,2	538,6	25,9	18,0
61	2,0	1,8	62,7	33,3	0,0	0,2	2,2	0,1	0,2	1,4	0,2	0,5	0,2	-
62	1,2	0,4	75,9	1,9	-	-	86,8	15,4	10,4	2,5	9,1	0,5	2,8	0,2
63	33,4	8,8	21,4	50,1	0,4	0,1	23,3	98,2	57,2	3,4	12,4	2,3	2,1	0,2
64	2,7	48,0	55,2	381,6	-	3,6	432,2	463,1	5,6	56,1	1,5	30,0	0,0	0,0
65	6,4	10,6	115,7	29,0	0,1	0,0	221,5	32,5	22,5	71,5	217,0	21,9	4,2	1,5
66	7,3	2,2	242,0	12,8	-	-	141,4	54,5	31,1	32,7	105,4	10,4	5,8	2,2
67	3,9	26,6	315,4	534,6	9,3	1,1	388,3	350,9	51,3	112,8	1,3	6,1	7,5	3,4
68	2,9	90,8	114,8	1146,3	0,1	1,3	91,7	2174,4	5,3	29,7	3,5	456,1	-	2,1
69	28,5	11,2	764,4	80,0	2,2	0,1	858,0	101,7	171,5	41,6	15,8	10,9	3,4	8,4
7	973,8	459,2	3872,1	731,6	10,6	31,8	4303,8	1178,2	894,5	496,8	172,7	144,4	134,2	14,9
71	13,6	5,3	173,6	65,7	0,0	0,2	148,8	57,8	14,0	41,5	0,4	6,1	0,1	0,9
72	9,3	50,7	661,7	75,5	1,8	7,5	412,1	142,6	49,9	52,0	2,0	14,0	1,9	3,3
73	1,5	1,1	85,1	2,8	0,2	-	17,8	10,3	5,2	4,8	0,7	3,2	10,9	0,3
74	96,4	49,2	1464,8	197,3	0,0	6,6	577,9	250,4	84,8	174,4	33,4	40,0	3,1	5,6
75	358,1	63,1	219,4	111,2	0,4	9,6	1251,3	285,2	0,3	22,1	0,5	4,2	-	1,1
76	377,5	23,5	71,3	55,7	0,1	2,2	169,7	137,0	21,4	115,3	41,4	49,3	0,0	0,8
77	99,8	139,4	663,3	64,3	0,0	5,2	732,1	149,0	84,7	78,7	29,8	22,3	2,5	2,5
78	2,0	9,1	375,1	11,3	8,0	0,5	560,5	96,0	99,6	6,0	62,9	3,1	7,0	0,1
79	15,7	117,8	157,9	147,9	0,0	-	433,7	49,8	534,5	2,2	1,4	2,2	108,7	0,3
	1,6	107,0	-	101,2	-	-	404,6	1,8	295,3	-	-	-	-	-
	-	107,0	-	14,6	-	-	404,6	-	288,0	-	-	-	-	-
	1,6	-	-	86,6	-	-	-	1,8	7,3	-	-	-	-	-
8	732,0	68,3	2419,7	216,5	22,1	2,2	1151,9	450,7	487,1	145,1	964,0	22,7	162,8	4,7
81	0,9	4,6	125,4	11,4	-	-	29,0	45,4	19,5	15,2	4,9	0,4	0,5	0,7
82	7,1	6,9	321,6	24,0	6,6	0,3	84,0	112,4	142,7	16,2	7,2	1,4	33,9	0,2
83	0,9	0,0	33,6	0,3	0,0	-	13,6	0,2	0,6	0,4	2,2	0,1	0,0	-
84	26,4	0,8	1033,2	15,2	9,8	0,0	124,5	20,7	259,8	14,3	598,4	1,6	103,2	0,1
85	0,1	0,0	332,8	1,4	0,9	-	25,4	1,6	11,8	0,1	319,9	0,3	19,7	-
87	29,3	17,9	69,0	111,2	-	0,7	185,3	113,3	3,1	45,5	13,2	8,7	0,0	1,1
88	36,1	0,0	78,0	6,8	-	-	83,1	5,7	0,1	1,2	0,9	0,1	-	0,2
89	631,3	38,0	426,1	46,3	4,8	1,1	606,9	151,4	49,5	52,2	17,5	10,1	5,4	2,3
9	0,8	0,0	7,2	6,7	0,0	0,2	4,6	12,9	0,3	0,2	0,6	1,0	0,0	0,7

TABELL 13. SAMHANDELEN MED UTVALGTE LAND. HOVEDGRUPPER ETTER SITC. JANUAR-NOVEMBER 1999. MILL. KR
 (FORTS.) TRADE WITH SELECTED COUNTRIES BY DIVISIONS OF THE SITC. JANUARY-NOVEMBER 1999. MILLION KRONER

GRUPPE	RUSSLAND		SPANIA		STORBRIANNIA OG N.-IRLAND		SVEITS		TSJEKKIA		TYRKIA		TYSKLAND	
	IMP.	EKSP.	IMP.	EKSP.	IMP.	EKSP.	IMP.	EKSP.	IMP.	EKSP.	IMP.	EKSP.	IMP.	EKSP.
I ALT	4789,1	1180,3	4457,8	6330,2	21926,8	53591,2	2785,4	1451,4	877,7	1215,9	884,9	1050,0	30953,4	36166,2
0	1520,5	587,7	559,4	879,9	1182,0	2473,2	178,9	268,6	0,8	39,0	92,6	73,5	657,1	1636,2
00	0,8	-	0,1	-	12,8	0,3	0,0	0,1	0,0	-	-	-	2,6	0,2
01	3,6	33,9	0,8	2,8	2,2	0,8	0,2	1,2	-	3,5	-	-	0,3	5,8
02	0,3	4,1	3,3	4,1	2,6	37,1	8,3	4,0	-	0,9	-	-	22,1	32,9
03	1507,1	540,0	3,9	833,0	410,5	2182,4	0,8	250,4	0,3	29,0	0,3	68,6	39,6	1467,1
04	1,1	0,5	1,9	0,9	120,7	6,0	6,6	0,1	0,1	0,0	0,7	0,1	184,9	1,7
05	5,8	0,1	518,0	0,5	62,2	3,1	26,5	0,0	0,0	0,0	88,2	0,1	77,8	2,3
06	-	0,1	22,4	0,5	154,1	3,4	2,4	0,0	0,1	0,9	-	-	35,6	0,2
07	0,0	0,0	5,3	1,1	175,8	0,6	70,8	0,0	0,1	-	2,4	0,0	93,3	23,0
08	1,8	8,6	0,6	35,9	144,5	231,6	6,8	10,9	-	0,1	-	4,7	125,7	99,5
09	-	0,3	3,2	1,0	96,7	7,8	56,4	1,9	0,2	5,5	0,2	-	75,1	3,6
1	0,3	4,3	173,1	1,3	107,7	11,2	84,3	0,2	0,7	0,2	4,9	0,1	110,9	20,5
11	0,3	0,1	173,1	0,7	105,4	11,2	2,6	0,1	0,7	0,0	0,3	0,1	109,1	19,9
12	-	4,1	0,0	0,6	2,3	0,0	81,7	0,1	-	0,2	4,6	-	1,8	0,6
2	719,2	5,3	240,8	157,6	452,0	825,0	18,3	106,0	11,0	19,6	124,9	19,4	828,2	1345,8
21	0,5	0,0	6,5	5,6	11,6	16,5	0,9	1,4	-	-	-	7,8	0,8	23,2
22	1,1	-	0,1	-	23,0	-	-	-	0,7	-	1,6	-	5,3	-
23	-	0,0	0,1	0,0	3,3	0,2	0,7	-	0,0	0,2	-	0,2	9,5	0,4
24	247,8	1,0	3,6	8,4	13,2	187,0	0,7	19,0	1,5	2,7	-	-	64,8	330,3
25	6,7	-	7,2	1,0	3,4	190,1	-	8,6	0,3	3,6	-	-	2,7	389,5
26	0,0	1,0	0,1	0,2	36,6	28,3	0,2	-	0,1	0,5	0,2	1,9	12,4	1,1
27	323,7	1,0	187,2	116,0	226,5	352,6	0,5	76,5	7,5	0,7	-	6,8	96,4	401,0
28	135,9	-	30,8	26,3	126,5	42,0	13,8	0,3	0,6	11,9	-	-	559,6	196,9
29	3,5	2,3	5,2	0,1	7,9	8,2	1,4	0,3	0,3	0,1	18,2	-	67,3	3,6
3	274,9	3,1	2,9	1803,0	2338,4	35183,9	3,7	50,5	0,0	858,3	-	308,6	293,9	17225,8
32	31,1	-	2,5	0,3	207,9	10,1	0,0	-	0,0	-	-	-	59,1	24,6
33	219,6	3,1	0,4	122,4	1852,4	34570,0	3,1	0,7	-	0,8	-	0,0	233,8	4899,4
34	-	-	-	1680,2	278,1	603,8	0,5	49,8	-	857,5	-	308,6	1,0	12301,8
35	24,2	-	-	-	-	-	-	-	-	-	-	-	-	-
4	-	123,2	40,4	12,3	38,9	100,6	0,2	3,6	-	0,1	2,5	0,3	19,9	50,3
41	-	0,4	-	4,9	24,3	86,1	0,2	0,5	-	0,1	-	0,1	3,3	6,3
42	-	0,2	40,3	-	8,7	0,3	0,0	0,0	-	-	2,5	0,0	8,5	7,4
43	-	122,6	0,0	7,3	5,9	14,1	0,0	3,1	-	0,0	-	0,2	8,1	36,6
5	337,8	170,6	192,7	407,8	2423,6	2335,0	536,6	149,6	18,2	42,6	12,4	91,9	3392,4	2536,9
51	7,4	2,1	10,8	54,3	350,8	530,0	16,5	9,6	0,4	2,0	3,8	7,2	363,0	248,8
52	36,1	29,3	26,9	40,8	100,6	516,5	0,6	9,1	1,4	3,6	6,8	10,9	250,7	802,7
53	-	4,3	5,3	44,0	219,1	75,9	40,8	3,9	6,9	1,0	-	4,7	332,2	36,7
54	-	0,2	95,7	12,1	544,9	96,8	284,9	26,8	0,3	0,3	0,3	5,0	617,2	76,7
55	-	5,4	17,8	3,4	491,4	47,5	39,3	18,9	0,7	9,8	0,3	0,4	341,7	95,6
56	250,5	3,5	0,0	189,1	9,8	303,6	-	0,1	0,1	4,4	-	4,8	140,6	95,9
57	1,3	1,1	14,8	21,9	148,7	386,3	43,8	10,5	3,1	10,9	0,7	55,3	520,0	472,9
58	0,0	7,9	14,2	17,2	133,6	145,9	36,7	3,6	4,8	10,2	0,5	0,1	286,0	51,8
59	42,5	116,8	7,0	24,9	424,8	232,4	74,0	67,0	0,5	0,4	-	3,4	541,1	715,8
6	1845,7	91,6	421,0	1862,0	2582,2	6012,4	286,4	482,9	333,2	149,8	124,2	406,0	4367,9	8436,8
61	0,5	1,8	2,0	4,2	11,0	12,7	1,5	0,6	0,0	2,3	0,1	0,5	16,2	16,0
62	0,8	2,1	26,0	4,4	139,6	14,2	2,7	0,9	19,1	0,0	6,6	1,5	302,3	19,3
63	21,9	6,7	5,2	7,9	35,8	287,9	4,5	62,5	5,0	5,7	0,3	0,3	210,2	348,8
64	0,0	7,1	38,5	289,3	217,6	2071,7	46,5	102,0	15,6	4,3	0,4	31,9	434,0	1420,8
65	2,8	28,1	78,2	16,4	313,2	83,3	45,8	4,4	73,2	12,1	75,8	60,9	391,5	55,3
66	0,5	0,5	84,7	16,8	294,5	86,6	23,3	5,4	35,8	9,1	14,8	2,1	448,8	98,0
67	72,8	7,2	72,4	263,6	653,6	1003,2	18,2	24,1	145,8	51,2	7,9	34,4	920,8	1224,5
68	1737,3	5,7	33,2	1125,6	190,3	2134,9	28,9	275,3	2,6	57,4	7,2	258,5	444,0	5024,4
69	9,1	32,4	80,8	133,8	726,6	318,0	115,0	7,6	36,0	7,7	11,1	15,9	1200,2	219,7
7	58,3	141,6	2520,7	946,3	10091,1	5668,2	1142,7	261,2	395,9	85,8	111,2	116,6	17872,7	3758,1
71	0,5	5,2	68,6	121,4	460,5	189,4	96,4	2,6	35,7	0,4	1,5	9,2	620,1	90,2
72	4,1	34,2	18,2	166,7	1503,1	511,1	216,6	32,9	19,6	6,9	4,6	6,6	1789,7	595,0
73	0,9	0,2	20,1	0,7	79,2	20,7	49,3	3,9	19,4	0,1	5,3	0,3	211,6	27,2
74	22,1	38,7	103,2	468,2	1809,4	620,4	219,1	22,8	34,4	4,9	3,4	31,0	2566,4	335,3
75	0,1	3,3	94,5	16,8	1921,0	219,8	115,1	40,9	37,5	8,9	0,4	2,1	901,1	636,9
76	0,2	9,9	99,6	53,7	772,4	658,0	75,0	58,1	9,7	40,8	38,4	41,2	1294,9	221,0
77	27,2	43,5	211,0	58,4	1062,4	601,3	300,5	41,3	20,3	11,7	48,8	12,6	2648,1	469,8
78	1,8	4,4	488,2	9,5	1254,6	242,1	62,3	10,7	213,6	2,8	8,2	0,5	7332,7	969,4
79	1,4	2,3	1417,3	50,9	1228,5	2605,2	8,4	48,1	5,8	9,3	0,7	13,1	508,2	433,5
	-	2,0	1415,7	-	935,6	1272,7	-	-	-	-	-	-	-	326,9
	-	1,9	1415,7	-	224,6	1080,3	-	-	-	-	-	-	-	314,8
	-	0,1	-	-	711,1	192,3	-	-	-	-	-	-	-	12,1
	-	-	-	-	-	-	-	-	-	-	-	-	-	207,4
8	32,2	51,1	305,5	256,8	2699,2	965,3	529,6	127,5	117,6	20,3	411,8	33,6	3344,3	1075,6
81	4,7	8,8	19,1	27,3	73,2	51,3	4,1	2,7	3,5	0,6	0,6	1,8	168,7	206,1
82	5,8	1,9	52,0	21,4	150,4	178,5	8,7	33,8	13,7	3,9	1,1	0,2	188,2	269,9
83	0,0	0,0	1,5	0,3	25,2	0,3	2,3	0,2	1,2	0,0	1,1	-	12,5	0,9
84	20,4	3,8	61,3	4,9	428,4	27,7	16,6	10,6	39,6	0,8	389,0	0,2	221,0	32,2
85	0,2	0,3	75,8	0,3	66,0	3,4	3,3	0,0	14,8	1,5	1,3	-	127,3	2,6
87	0,4	27,0	13,6	165,0	591,1	341,9	143,2	19,0	6,0	5,3	0,3	17,7	678,0	276,5
88	0,1	0,3	2,7	0,7	257,2	8,2	174,1	14,5	2,4	1,1	0,1	0,2	286,7	20,3
89	0,7	9,0	99,6	36,9	1107,7	354,0	177,3	46,6	36,4	6,9	18,4	13,6	1661,8	267,0
9	0,2	1,9	1,3	3,2	11,7	16,4	4,7	1,5	0,3	0,1	0,4	0,1	66,0	30,1

TAABELL 13. SAMHANDELEN MED UTVALGTE LAND. HOVEDGRUPPER ETTER SITC. JANUAR-NOVEMBER 1999. MILL. KR
(FORTS.) TRADE WITH SELECTED COUNTRIES BY DIVISIONS OF THE SITC. JANUARY-NOVEMBER 1999. MILLION KRONER

GRUPPE	UNGARN		ØSTERRIKE		SØR-AFRIKA		MALAYSIA		TAIWAN		HONG KONG		INDIA	
	IMP.	EKSP.	IMP.	EKSP.	IMP.	EKSP.	IMP.	EKSP.	IMP.	EKSP.	IMP.	EKSP.	IMP.	EKSP.
I ALT	608,8	197,1	2048,4	979,0	388,6	220,1	811,7	257,3	2019,9	1349,9	1019,1	1106,5	772,3	276,4
0	19,5	7,7	35,6	25,2	125,8	33,3	3,9	15,5	29,8	264,4	3,5	157,2	56,1	2,2
01	0,0	1,8	-	0,0	0,0	0,0	-	0,2	-	0,3	-	-	-	-
02	1,2	0,3	0,0	0,0	-	0,0	-	-	-	0,4	-	-	-	-
03	-	5,6	-	23,6	-	21,8	1,1	13,1	24,2	258,0	0,6	155,7	3,4	1,6
04	1,7	-	7,5	0,1	0,0	0,1	0,0	0,0	0,2	0,2	0,2	0,2	5,0	0,0
05	14,3	-	13,5	1,0	123,4	-	1,7	0,0	0,3	-	0,2	-	15,8	-
06	0,5	-	5,2	0,2	2,2	-	0,4	-	0,0	-	0,0	-	0,0	-
07	0,5	-	2,6	-	0,1	0,1	0,6	-	0,1	-	0,1	-	30,9	-
08	1,3	-	6,2	-	-	11,2	-	2,0	1,1	5,3	0,0	1,3	-	0,6
09	0,0	-	0,6	0,1	0,0	0,0	0,1	0,2	3,9	0,2	2,4	-	0,9	-
1	5,7	-	5,0	0,0	21,6	0,1	-	0,0	-	0,2	-	0,1	0,9	0,0
11	5,7	-	5,0	0,0	16,2	0,1	-	0,0	-	0,2	-	0,1	0,0	0,0
12	-	-	-	0,0	5,4	-	-	-	-	-	-	-	0,9	-
2	19,1	15,0	5,7	39,0	158,4	0,1	9,8	13,3	8,2	107,7	1,7	22,5	51,7	19,3
21	-	-	-	0,5	0,0	-	-	-	0,0	0,0	0,0	1,0	-	6,2
22	4,1	-	0,1	-	0,7	-	-	-	0,0	-	0,0	-	0,1	-
23	-	0,0	0,1	-	0,0	-	1,6	-	0,0	-	0,5	-	-	-
24	13,9	0,1	0,6	14,0	18,2	-	7,8	-	0,3	0,5	1,1	-	0,2	-
25	-	14,3	-	23,7	0,1	-	-	4,5	-	61,4	-	0,9	-	6,4
26	0,0	0,4	1,4	0,0	-	-	-	-	7,8	-	-	0,0	0,3	-
27	0,1	0,1	2,2	0,2	1,1	0,1	-	8,3	0,0	43,1	0,0	19,8	9,8	4,8
28	1,1	-	1,0	0,5	137,5	-	0,4	0,4	-	0,0	-	0,7	38,2	1,0
29	0,0	0,1	0,4	0,1	0,9	0,0	0,0	-	0,1	2,7	0,0	-	3,1	1,0
3	0,0	-	0,3	1,7	0,4	0,0	-	-	0,3	422,5	6,2	0,1	-	1,0
32	-	-	-	-	0,4	-	-	-	-	-	-	-	-	0,7
33	0,0	-	0,2	1,7	-	0,0	-	-	0,3	422,5	6,2	0,0	-	-
34	-	-	0,1	-	-	-	-	-	-	-	-	0,0	-	0,3
35	-	-	-	-	-	-	-	-	-	-	-	-	-	-
4	-	1,0	0,3	6,6	-	1,0	55,4	0,9	0,0	0,4	0,2	0,3	0,5	3,2
41	-	-	-	-	-	0,7	-	0,1	-	0,4	-	0,2	-	3,2
42	-	-	0,3	-	-	-	55,4	-	0,0	-	0,2	-	0,4	-
43	-	1,0	0,0	6,6	-	0,3	-	0,8	-	-	-	0,1	0,0	-
5	23,5	19,2	179,7	181,7	3,6	43,5	8,8	91,6	23,5	100,9	9,1	434,3	7,0	28,5
51	8,7	1,2	51,5	6,7	0,2	2,0	8,2	0,0	0,3	22,0	1,7	0,6	5,2	2,2
52	0,6	1,0	2,5	19,1	1,7	7,2	-	32,7	1,6	9,1	0,8	1,1	0,1	6,0
53	0,4	1,0	2,9	3,7	0,1	1,5	0,1	3,3	1,0	6,0	0,1	0,0	0,3	0,0
54	0,1	-	63,8	67,6	0,6	3,2	0,0	3,9	1,2	9,4	0,6	4,3	0,0	5,6
55	4,9	11,0	2,7	21,4	0,0	3,3	-	1,7	3,0	0,0	1,2	1,1	0,5	0,0
56	-	0,5	-	-	-	0,6	-	42,8	-	1,7	-	406,8	-	0,2
57	1,9	1,8	18,5	42,2	0,4	10,7	0,0	5,7	10,3	26,5	0,0	10,4	0,1	7,5
58	4,1	2,0	29,3	4,7	0,0	0,0	0,1	-	4,7	0,0	0,3	6,0	0,3	0,7
59	2,9	0,8	8,6	16,3	0,4	15,0	0,4	1,5	1,4	26,1	4,5	3,9	0,4	6,3
6	122,0	93,6	455,1	378,0	43,6	28,2	77,3	42,6	253,1	339,1	32,2	329,6	258,1	72,8
61	0,1	-	0,1	0,1	0,0	-	-	-	1,9	0,2	2,2	9,0	4,3	-
62	15,2	0,3	20,3	0,7	4,0	0,1	3,7	0,0	15,2	0,1	1,6	0,4	1,1	0,2
63	4,2	0,5	10,9	56,2	0,0	-	31,8	0,1	9,6	0,0	1,7	9,5	2,8	0,1
64	9,6	32,7	79,9	66,2	0,3	15,3	1,1	10,4	3,4	232,0	2,9	59,2	2,8	33,8
65	18,6	2,2	72,6	4,9	1,9	1,4	11,8	0,4	25,2	0,4	2,8	20,9	188,7	1,3
66	7,9	3,9	47,2	7,3	4,1	1,3	24,3	0,1	11,2	0,3	3,9	7,1	25,5	0,6
67	1,2	3,7	102,8	4,5	7,5	1,1	0,3	5,6	2,6	35,8	0,2	3,3	5,2	18,5
68	54,6	50,0	20,9	226,1	21,8	5,2	0,5	22,2	3,2	64,0	0,1	204,5	0,4	10,9
69	10,5	0,2	100,2	12,1	3,9	3,8	3,9	3,9	181,0	6,1	16,8	15,6	27,2	7,5
7	291,4	52,4	920,5	232,7	28,0	98,0	467,4	82,0	1360,4	76,7	377,6	130,8	142,8	127,4
71	4,8	0,0	15,8	1,0	0,4	8,9	1,0	6,3	4,5	3,3	1,0	4,7	1,2	31,8
72	2,4	7,1	160,1	33,5	3,5	17,8	1,3	12,3	25,6	2,2	2,3	5,5	2,8	5,1
73	0,1	0,8	27,3	7,6	0,4	0,0	0,0	0,1	29,1	1,2	0,1	0,1	0,6	0,3
74	13,0	7,8	143,0	54,0	3,7	17,1	4,6	5,0	36,8	21,4	2,0	18,7	1,8	36,4
75	75,4	2,2	14,5	48,7	1,0	23,8	287,1	9,1	718,2	13,6	158,6	25,8	0,3	5,2
76	99,5	3,0	66,0	40,8	7,0	18,4	118,2	40,5	112,0	10,6	100,0	25,6	1,6	31,3
77	83,4	29,0	195,7	29,5	5,4	9,7	47,6	5,9	171,3	16,1	110,6	42,4	6,0	15,4
78	11,9	2,4	284,7	14,3	4,0	1,0	4,3	0,5	261,9	2,5	2,9	5,7	0,5	0,0
79	0,7	-	13,4	3,5	2,6	1,2	3,3	2,3	0,9	5,7	0,0	2,3	128,0	1,9
-	-	-	-	-	-	-	-	-	-	-	-	-	128,0	-
-	-	-	-	-	-	-	-	-	-	-	-	-	128,0	-
-	-	-	-	-	-	-	-	-	-	-	-	-	-	-
8	127,5	8,2	445,6	113,6	7,2	15,8	189,0	11,4	337,4	38,2	586,9	31,6	254,4	21,9
81	16,4	0,3	9,5	5,4	0,0	0,0	0,4	0,1	38,6	0,7	12,5	2,4	14,0	1,3
82	17,8	0,7	21,0	18,2	3,5	1,2	37,4	1,7	34,5	0,1	2,7	5,1	9,7	0,8
83	5,2	0,1	0,4	0,0	0,0	-	1,0	-	3,7	-	7,5	0,4	18,6	-
84	57,8	0,2	109,6	9,5	0,2	0,0	75,7	0,5	34,6	0,1	349,4	1,3	177,9	0,1
85	11,7	0,0	54,2	0,1	0,0	-	17,3	-	18,3	-	11,2	0,0	10,1	-
87	1,9	3,0	34,9	25,1	1,9	8,7	3,8	3,1	15,8	29,1	9,9	7,8	0,5	13,5
88	0,1	0,4	7,1	0,3	-	0,1	13,8	4,1	35,3	-	113,5	10,6	0,8	-
89	16,6	3,7	208,9	55,1	1,6	5,8	39,6	1,8	156,6	8,2	80,2	4,1	22,8	6,1
9	0,2	0,0	0,6	0,3	0,0	0,1	0,0	0,0	7,2	0,0	1,7	0,0	0,8	0,0

TABELL 13. SAMHANDELEN MED UTVALGTE LAND. HOVEDGRUPPER ETTER SITC. JANUAR-NOVEMBER 1999. MILL. KR
(FORTS.) TRADE WITH SELECTED COUNTRIES BY DIVISIONS OF THE SITC. JANUARY-NOVEMBER 1999. MILLION KRONER

GRUPPE	INDONESIA		ISRAEL		JAPAN		KINA		SØR-KOREA		PAKISTAN		SAUDI-ARABIA	
	IMP.	EKSP.	IMP.	EKSP.	IMP.	EKSP.	IMP.	EKSP.	IMP.	EKSP.	IMP.	EKSP.	IMP.	EKSP.
I ALT	561,5	124,1	439,8	510,4	9713,2	8571,9	6716,1	3194,1	3674,7	3522,3	273,5	141,3	26,1	211,8
0	36,6	7,9	118,2	156,9	17,4	4186,9	100,6	194,3	38,8	87,7	23,6	3,9	0,0	6,8
00	-	-	-	-	-	-	-	-	-	-	-	-	-	-
01	0,2	0,3	0,0	0,1	0,1	0,6	-	0,3	0,2	-	-	-	-	-
02	-	-	-	-	0,0	120,8	-	-	-	-	-	-	-	0,0
03	2,0	4,2	0,2	152,7	13,1	4063,7	34,2	184,9	29,7	84,6	-	-	-	6,7
04	0,3	-	0,0	0,0	1,2	1,4	1,0	0,0	0,1	-	4,5	-	-	0,0
05	17,5	-	113,9	-	0,8	-	55,8	-	0,0	-	4,1	-	0,0	-
06	0,0	-	-	-	0,0	-	4,0	-	1,4	-	14,7	-	-	-
07	15,3	-	0,4	-	0,7	0,0	1,9	0,0	0,0	0,2	0,3	-	-	-
08	-	3,3	-	4,1	0,1	0,1	1,4	9,0	-	2,5	-	3,9	-	-
09	1,3	-	3,7	-	1,3	0,3	2,3	-	7,5	0,5	0,0	-	-	-
1	3,6	-	0,7	0,1	0,4	0,8	1,7	0,1	2,4	0,0	-	0,0	-	0,1
11	0,1	-	0,7	0,1	0,4	0,8	0,3	0,1	-	0,0	-	0,0	-	0,1
12	3,6	-	-	-	-	0,0	1,4	-	2,4	-	-	-	-	-
2	44,8	23,3	8,6	2,6	3,1	140,4	26,7	92,9	22,3	38,6	3,1	9,1	0,0	1,2
21	-	-	-	-	-	1,9	0,0	7,3	-	-	0,0	-	-	-
22	-	-	-	-	0,0	-	1,0	-	-	-	0,3	-	-	-
23	0,0	-	-	-	0,1	-	0,1	-	0,1	-	-	-	-	-
24	44,5	-	-	0,7	-	45,1	0,0	0,2	-	0,3	-	-	-	-
25	-	20,4	-	1,5	-	35,5	-	43,4	-	34,2	-	8,2	-	0,1
26	-	-	-	0,0	0,2	0,0	0,3	-	4,7	-	1,1	0,4	-	0,0
27	0,1	2,9	0,4	0,4	0,0	43,4	22,5	17,0	0,0	4,2	-	0,2	-	1,1
28	0,2	-	-	-	2,0	0,1	0,1	25,0	-	-	0,1	0,0	-	-
29	0,0	-	8,2	0,0	0,7	14,4	2,7	-	17,5	0,0	1,6	0,3	0,0	-
3	5,1	-	0,0	-	0,6	832,7	82,1	2129,1	-	863,0	-	-	-	0,3
32	3,3	-	-	-	-	-	78,2	-	-	-	-	-	-	-
33	1,8	-	0,0	-	0,6	832,7	3,9	2129,1	-	863,0	-	-	-	0,3
34	-	-	-	-	-	-	-	0,0	-	0,0	-	-	-	-
35	-	-	-	-	-	-	-	-	-	-	-	-	-	-
4	3,6	0,7	-	1,0	3,1	2,2	0,2	0,3	0,0	1,4	-	0,5	-	0,0
41	-	0,1	-	0,4	3,1	-	-	0,2	0,0	1,4	-	-	-	-
42	3,6	-	-	-	0,0	-	0,2	-	0,0	-	-	-	-	-
43	-	0,5	-	0,6	-	2,1	0,0	0,1	-	-	-	0,5	-	0,0
5	12,7	47,5	15,8	38,5	180,5	1103,6	104,4	66,1	71,1	67,4	0,1	30,4	22,3	25,1
51	6,6	0,4	0,3	0,4	76,0	717,0	9,1	7,0	6,3	2,7	-	0,1	0,2	0,0
52	-	4,3	3,3	2,3	14,1	189,2	43,0	15,9	2,3	22,8	-	3,8	1,4	9,8
53	0,0	0,8	0,3	0,4	7,0	0,1	1,2	1,1	0,6	0,9	-	0,2	1,3	3,4
54	0,1	4,1	1,5	2,1	22,3	46,8	7,2	6,1	1,0	0,2	0,0	6,0	0,0	15,0
55	0,0	-	4,7	2,3	10,3	6,5	6,4	0,3	1,4	3,3	0,1	0,0	-	0,5
56	-	23,1	0,0	6,0	-	26,2	-	5,8	-	0,6	-	15,6	-	3,1
57	5,7	3,3	0,2	15,2	18,6	2,4	2,9	14,9	32,2	9,0	-	2,1	16,0	0,5
58	0,0	1,7	4,7	5,3	11,5	0,6	2,3	1,2	3,1	0,3	-	0,3	3,2	0,1
59	0,2	10,0	0,9	4,5	20,6	114,7	32,3	13,7	24,4	27,5	-	2,2	-	2,7
6	114,3	19,6	24,6	168,1	1362,8	1115,4	652,9	94,7	210,0	198,8	157,1	12,4	0,4	21,7
61	0,0	-	0,0	-	0,1	4,9	11,1	0,2	0,0	0,2	0,4	0,0	-	-
62	5,4	-	4,8	1,4	183,0	0,5	12,4	0,0	75,5	0,3	-	0,0	0,1	1,2
63	65,6	0,4	0,1	2,1	0,6	12,2	48,7	2,4	4,5	1,7	0,1	0,0	-	3,0
64	2,1	0,8	1,2	72,3	21,4	52,5	23,9	49,2	2,8	15,0	0,0	1,9	0,1	1,4
65	24,6	0,4	0,8	2,1	16,4	5,9	135,1	7,2	47,0	20,7	155,5	3,8	0,1	1,8
66	13,0	0,0	3,3	4,1	43,4	4,2	117,5	0,0	6,1	1,7	0,1	-	0,1	0,4
67	0,0	9,7	0,8	5,9	991,8	95,0	2,4	10,6	21,5	51,5	-	6,3	-	3,3
68	0,2	4,7	4,3	23,9	0,3	912,0	58,7	5,2	1,0	52,7	-	0,2	-	4,6
69	3,3	3,5	9,3	56,4	106,0	28,1	242,9	19,8	51,6	54,9	0,9	0,2	-	5,9
7	52,6	23,3	204,1	125,5	7289,9	970,3	1262,9	574,8	3054,3	1916,3	0,3	81,9	1,3	136,2
71	-	0,1	40,1	14,7	258,1	82,2	3,2	14,2	4,2	51,7	0,0	0,1	0,0	3,2
72	0,0	1,9	4,4	7,8	283,4	104,2	8,7	107,5	21,8	517,8	0,1	3,1	0,0	7,2
73	-	0,2	0,4	1,5	102,3	1,8	4,0	0,0	5,4	2,0	-	-	-	1,2
74	0,0	0,5	15,9	12,5	312,6	484,9	48,6	211,5	32,3	1127,4	0,0	1,6	0,1	15,9
75	8,3	19,0	32,4	5,5	1292,3	30,8	290,5	38,2	262,2	13,1	-	0,1	0,1	1,1
76	30,3	0,8	59,4	42,4	978,7	18,6	231,1	99,2	148,7	55,1	0,0	73,9	0,1	84,1
77	6,2	0,4	45,6	40,5	477,9	51,7	241,9	90,3	112,0	83,0	0,1	2,5	0,2	22,8
78	7,7	0,4	5,6	0,4	2656,7	29,8	84,8	5,6	350,7	5,7	0,0	0,7	0,6	0,0
79	-	-	0,4	0,2	928,0	166,4	349,9	8,2	2116,9	60,6	-	-	0,2	0,7
-	-	-	-	-	924,9	148,8	345,3	-	391,8	-	-	-	-	-
-	-	-	-	-	905,5	148,8	345,3	-	391,8	-	-	-	-	-
-	-	-	-	-	19,4	-	-	-	-	-	-	-	-	-
-	-	-	-	-	-	-	-	-	1721,7	-	-	-	-	-
8	288,1	1,8	67,6	17,3	854,8	219,2	4468,6	41,9	275,3	348,3	89,3	2,8	2,0	10,5
81	0,9	0,7	0,5	7,9	1,7	9,3	168,0	2,7	1,2	26,6	0,2	0,4	0,0	0,1
82	58,1	0,1	1,5	1,1	1,8	77,4	87,0	2,5	1,6	12,1	1,0	0,8	0,0	0,5
83	2,5	-	0,7	-	2,8	0,0	304,3	0,0	3,7	0,0	0,4	-	-	0,0
84	143,5	0,0	7,7	0,2	12,0	4,6	2594,3	1,1	173,5	1,4	67,5	0,0	0,0	0,0
85	51,2	-	4,0	-	0,1	0,7	280,6	0,1	14,5	0,0	0,1	-	-	-
87	0,1	0,4	22,1	4,3	189,3	96,1	33,0	29,2	6,9	302,3	0,3	0,1	0,3	5,0
88	5,7	0,1	0,2	0,1	346,6	3,1	94,3	0,4	10,3	0,1	0,0	0,0	-	0,0
89	26,1	0,4	30,8	3,7	300,6	27,9	907,1	5,9	63,7	5,7	19,7	1,5	1,7	4,9
9	0,2	0,0	0,2	0,3	0,7	0,5	16,0	0,0	0,5	0,8	0,1	0,1	0,1	0,0

TAPELL 13. SAMHANDELEN MED UTVALGTE LAND. HOVEDGRUPPER ETTER SITC. JANUAR-NOVEMBER 1999. MILL. KR
(FORTS.) TRADE WITH SELECTED COUNTRIES BY DIVISIONS OF THE SITC. JANUARY-NOVEMBER 1999. MILLION KRONER

GRUPPE	SINGAPORE		THAILAND		CANADA		U S A		ARGENTINA		BRASIL		AUSTRALIA	
	IMP.	EKSP.	IMP.	EKSP.	IMP.	EKSP.	IMP.	EKSP.	IMP.	EKSP.	IMP.	EKSP.	IMP.	EKSP.
I ALT	654,9	1489,6	794,7	429,7	4099,4	14327,8	17430,2	25033,8	291,9	138,7	1620,6	1212,8	617,9	810,9
0	3,7	95,2	139,0	91,8	256,4	276,9	938,2	1401,5	166,2	22,6	406,6	782,4	44,3	90,5
00	-	-	-	1,0	1,9	0,4	5,3	0,2	-	-	-	-	0,1	-
01	-	0,4	0,0	0,0	-	-	0,7	0,9	4,0	-	8,7	0,1	6,6	0,7
02	-	0,1	0,0	-	-	30,4	0,4	218,8	-	-	-	0,1	0,0	42,9
03	2,2	89,8	32,8	81,0	167,4	230,0	200,9	1159,0	1,9	17,8	0,0	762,1	-	31,5
04	0,6	0,5	31,8	0,1	43,4	1,1	141,0	5,2	67,2	-	-	0,1	13,5	4,1
05	0,0	0,0	63,9	-	37,9	0,2	330,8	0,4	91,1	-	139,8	0,0	21,8	-
06	-	0,1	1,8	-	0,7	0,1	4,5	1,3	2,1	-	0,1	-	-	-
07	-	0,1	2,0	-	0,2	0,2	13,6	2,0	0,0	-	249,0	0,0	0,4	-
08	-	-	0,3	9,7	3,7	8,4	185,6	9,8	-	4,7	8,8	20,0	1,6	11,3
09	0,8	4,2	6,5	-	1,0	6,1	55,3	4,1	-	0,1	0,2	0,0	0,2	0,0
1	0,0	0,4	7,1	0,1	1,4	0,1	98,5	2,6	5,1	-	32,0	0,1	56,5	0,4
11	0,0	0,3	4,0	0,1	1,4	0,1	40,3	2,5	3,8	-	2,0	0,1	56,5	0,4
12	-	0,1	3,2	0,0	-	0,0	58,2	0,1	1,3	-	30,1	-	-	-
2	6,1	10,5	12,0	9,2	3012,6	22,6	253,7	48,1	19,9	1,7	984,2	65,1	306,8	6,2
21	-	-	0,0	-	0,7	0,1	11,3	-	-	-	-	-	0,1	-
22	0,0	-	0,1	-	4,6	-	51,2	-	0,2	-	500,2	-	0,6	-
23	-	-	0,0	-	0,1	0,0	7,5	-	-	-	-	-	-	-
24	5,4	0,1	6,3	0,0	22,9	-	87,3	0,3	19,7	-	6,3	-	-	0,1
25	-	6,1	-	2,8	0,3	1,5	0,1	14,5	-	0,9	0,4	0,5	0,0	-
26	-	0,7	4,8	-	0,1	-	1,2	0,6	-	-	0,0	-	0,5	0,0
27	-	2,5	0,0	6,2	3,1	20,3	12,1	26,4	-	0,8	2,0	64,7	8,9	5,4
28	0,2	0,7	-	-	2980,1	0,7	68,9	2,1	-	-	465,1	-	273,9	0,6
29	0,5	0,4	0,7	0,2	0,8	0,0	14,2	4,2	-	-	10,3	0,0	22,8	0,2
3	-	360,4	-	-	1,1	13038,7	437,5	13021,5	9,4	31,4	0,2	0,0	22,0	1,4
32	-	-	-	-	-	-	50,9	-	0,1	-	-	-	21,8	1,3
33	-	360,4	-	-	1,1	13038,7	386,1	12875,2	9,3	31,4	0,2	0,0	0,1	0,1
34	-	0,0	-	-	-	-	0,6	146,3	-	-	-	-	-	-
35	-	-	-	-	-	-	-	-	-	-	-	-	-	-
4	0,1	0,3	0,0	1,9	1,3	5,7	42,5	62,2	0,2	0,1	0,1	0,3	0,5	4,6
41	-	0,1	-	0,2	0,0	2,0	39,5	45,5	-	0,1	-	0,3	0,5	4,1
42	0,1	-	0,0	-	1,2	-	0,8	0,0	0,0	-	-	-	0,0	-
43	-	0,2	-	1,7	-	3,7	2,3	16,7	0,2	-	0,1	0,1	-	0,5
5	19,9	124,7	8,6	261,9	54,6	51,6	1197,9	1134,9	1,2	13,5	42,7	55,9	16,7	87,6
51	0,4	12,3	0,3	0,2	6,1	2,8	423,2	197,8	-	2,1	0,7	4,7	-	1,5
52	-	17,3	0,0	22,2	3,4	2,7	31,4	191,0	0,3	0,5	40,0	10,9	0,6	22,8
53	0,3	5,6	0,0	3,0	4,0	9,5	64,4	50,9	0,4	1,8	0,5	9,0	0,8	0,7
54	5,9	1,5	0,4	2,5	29,0	7,8	222,6	106,7	-	0,5	0,2	4,4	13,9	0,3
55	0,1	25,0	2,4	0,4	4,3	2,0	141,3	36,9	-	0,5	0,5	1,8	1,2	2,7
56	-	-	-	225,8	-	0,2	0,4	305,1	-	2,5	-	7,8	-	26,0
57	12,6	34,8	1,1	4,0	5,7	19,7	50,6	74,4	-	4,9	0,3	9,7	0,0	12,4
58	0,4	1,3	1,0	0,9	0,7	0,7	75,0	17,8	-	0,0	0,3	-	0,0	0,4
59	0,3	26,8	3,3	3,0	1,4	6,1	189,0	154,2	0,6	0,8	0,2	7,5	0,2	20,9
6	47,8	121,4	88,7	22,3	197,1	329,4	769,2	3637,3	87,9	24,7	112,4	99,0	11,9	289,6
61	-	0,0	2,5	0,0	0,6	0,8	3,0	15,7	43,6	0,0	1,1	0,7	0,8	-
62	2,6	2,1	4,0	0,2	3,2	10,7	87,9	8,2	0,5	0,3	1,1	4,3	0,4	3,2
63	7,4	3,5	10,5	0,2	8,5	1,7	18,8	109,6	0,0	-	3,2	0,0	0,1	6,3
64	0,4	23,7	11,8	1,5	52,0	20,1	79,6	885,2	0,0	1,6	0,0	46,6	0,2	142,4
65	0,4	7,0	28,2	0,4	14,9	17,7	117,1	47,2	-	11,3	11,9	0,2	0,2	15,9
66	0,1	1,0	20,9	5,2	7,3	4,9	67,5	166,8	-	0,1	2,2	0,9	0,4	1,5
67	0,2	20,2	0,0	10,1	31,4	69,8	70,6	656,0	5,3	1,4	3,0	27,0	0,1	74,8
68	0,3	24,3	0,5	1,2	60,3	139,7	30,2	1442,4	34,4	1,7	84,3	0,0	7,2	31,2
69	36,4	39,5	10,3	3,6	18,9	64,0	294,5	306,3	4,0	8,2	5,5	19,0	2,5	14,4
7	521,8	681,8	213,0	36,1	453,0	470,2	10721,2	4606,4	1,3	35,5	16,1	166,1	131,5	210,3
71	4,7	28,5	4,8	2,0	22,2	36,1	782,8	323,7	-	0,6	2,8	22,2	0,4	12,6
72	2,2	116,7	4,4	2,3	58,4	133,9	848,4	637,3	0,0	6,5	3,4	10,1	6,3	35,9
73	0,0	1,0	-	-	1,1	2,5	69,2	47,7	-	-	0,0	1,8	0,1	0,6
74	20,6	254,1	2,4	1,9	32,5	161,7	861,3	545,0	0,3	4,4	1,7	43,1	2,3	19,3
75	322,9	74,7	98,6	0,7	29,5	8,3	2482,0	749,4	0,0	0,9	0,6	2,8	4,0	17,7
76	88,0	83,3	67,7	10,3	29,0	32,3	790,2	356,6	0,5	1,5	2,5	46,1	4,7	34,5
77	78,0	89,6	26,0	15,6	36,3	44,3	1328,8	464,8	0,0	21,4	2,6	33,8	6,0	40,1
78	2,6	18,3	9,1	3,3	78,8	0,6	624,9	379,5	0,4	0,0	2,5	3,8	2,1	8,1
79	2,9	15,6	0,1	-	165,4	50,5	2933,6	1102,4	-	0,1	-	2,4	105,7	41,5
-	-	-	-	-	-	-	-	421,5	-	-	-	-	104,0	-
-	-	-	-	-	-	-	-	-	-	-	-	-	104,0	-
-	-	-	-	-	-	-	-	421,5	-	-	-	-	-	-
8	55,4	94,6	325,7	6,4	121,0	132,0	2962,8	1079,6	0,5	9,3	26,0	43,8	24,1	120,2
81	0,3	11,8	5,2	0,3	2,9	7,3	28,9	9,0	-	-	-	2,2	0,1	6,0
82	4,2	6,8	18,1	0,1	4,7	6,1	120,7	275,6	-	0,0	3,5	0,2	0,3	2,1
83	0,2	0,0	11,6	0,0	0,9	0,0	8,2	0,3	-	-	0,0	-	0,1	-
84	10,1	0,1	121,7	0,1	18,8	2,9	58,8	44,5	0,2	0,0	0,6	0,0	0,8	0,3
85	0,7	-	65,2	-	2,1	0,1	14,6	1,3	-	-	12,6	0,0	0,2	0,0
87	13,7	56,6	1,9	1,9	39,0	68,1	935,2	456,0	0,0	1,1	1,3	26,1	12,0	49,8
88	2,7	0,8	16,5	0,6	5,4	0,6	245,4	9,1	-	0,0	0,1	-	0,5	0,9
89	23,6	18,5	85,5	3,2	47,1	46,9	1550,9	283,9	0,4	8,1	7,9	15,3	10,1	61,1
9	0,1	0,3	0,5	-	0,8	0,6	8,7	39,6	0,0	0,0	0,1	0,1	3,7	0,2

TABELL 14. EKSPORT. UTVALGTE VARER FORDELT PÅ BESTEMMELSESLAND
 EXPORTS OF SELECTED COMMODITIES BY COUNTRY OF DESTINATION

VARENR. (H S)	VARE OG LAND	ENHET	NOVEMBER 1999		JAN.-NOVEMBER 1999		PROSENT AV VAREGR.	PROSENT AV TRAD. EKSP.(1)
			MENGDE	VERDI	MENGDE	VERDI		
			1000 KR.		1000 KR.			
0302.1201-1202	FERSK OPPDRETET LAKS	TONN						
	I ALT		26560	738496	224511	6190278	100,0	3,70
	BE BELGIA		536	15377	5423	152373	2,5	
	CH SVEITS		240	6482	2213	59756	1,0	
	CN KINA		118	3225	1608	43026	0,7	
	DE TYSKLAND		2530	71924	17446	489828	7,9	
	DK DANMARK		6296	165922	53233	1415764	22,9	
	ES SPANIA		2014	54954	15632	431600	7,0	
	FI FINLAND		604	16390	6342	169763	2,7	
	FR FRANKRIKE		6230	178475	41737	1183559	19,1	
	GB STORBRIANNIA		1080	29786	12250	334406	5,4	
	HK HONG KONG		447	12285	4266	114799	1,9	
	IT ITALIA		624	17127	8143	223817	3,6	
	JP JAPAN		1937	54589	19252	536599	8,7	
	NL NEDERLAND		1417	39776	12043	336512	5,4	
	PT PORTUGAL		215	7122	2774	83297	1,3	
	SE SVERIGE		1338	37919	12326	345175	5,6	
	TW TAIWAN		207	6201	2090	58739	0,9	
	ANDRE LAND		726	20942	7734	211286	3,4	
0301.9100-9300								
0301.9902,9909								
0302.1101-1109								
0302.1209-3900								
0302.5000								
0302.6200-6909								
0304.1011-1059	FERSK ELLER KJØLT FISK OG FILETER	TONN						
0304.1070-1099	(UNNT. SILD), ELLERS							
	I ALT		8374	197049	133973	2087672	100,0	1,25
	BE BELGIA		191	4669	2917	65857	3,2	
	CH SVEITS		77	4324	740	42260	2,0	
	DE TYSKLAND		884	20756	8343	188329	9,0	
	DK DANMARK		2941	51165	32752	531095	25,4	
	ES SPANIA		166	7770	1150	48204	2,3	
	FR FRANKRIKE		1707	34203	19682	383589	18,4	
	GB STORBRIANNIA		576	16598	10450	145667	7,0	
	IS ISLAND		-	-	22440	10968	0,5	
	IT ITALIA		204	7219	1201	44899	2,2	
	JP JAPAN		189	6571	2526	93549	4,5	
	NL NEDERLAND		660	13812	7895	142502	6,8	
	SE SVERIGE		249	8960	3019	89240	4,3	
	US U S A		376	17042	5147	238519	11,4	
	ANDRE LAND		154	3959	15711	62996	3,0	
0303.2201-2202	FRYST OPPDRETET LAKS	TONN						
	I ALT		3689	114750	37699	1166091	100,0	0,70
	CN KINA		5	162	1125	32855	2,8	
	DE TYSKLAND		109	5485	666	35486	3,0	
	DK DANMARK		47	1506	503	14171	1,2	
	ES SPANIA		150	4664	542	16634	1,4	
	FR FRANKRIKE		136	4605	922	29907	2,6	
	HK HONG KONG		65	2070	490	14770	1,3	
	IL ISRAEL		343	9863	3084	84841	7,3	
	JP JAPAN		687	22610	12813	418332	35,9	
	KR NORD-KOREA		249	7856	1057	33482	2,9	
	LT LITAUEN		12	217	221	6268	0,5	
	LV LATVIA		12	408	331	9296	0,8	
	PL POLEN		1	23	532	13032	1,1	
	RU RUSSLAND		535	14987	3687	105453	9,0	
	SE SVERIGE		87	2433	608	17957	1,5	
	SG SINGAPORE		124	3712	710	20399	1,7	
	TW TAIWAN		426	12511	4381	129889	11,1	
	US U S A		272	8612	2553	79114	6,8	
	ANDRE LAND		429	13025	3475	104204	8,9	
0303.1000-2109								
0303.2209-4900	FRYST FISK ELLERS, IKKE FILETERT,	TONN						
0303.6000-7909	UNNTATT SILD							
	I ALT		75193	657435	423730	4376468	100,0	2,62
	CA CANADA		231	3791	4002	64516	1,5	
	DE TYSKLAND		218	4586	3701	44121	1,0	
	DK DANMARK		1089	18481	8682	144964	3,3	
	GB STORBRIANNIA		1471	20258	13487	218331	5,0	
	JP JAPAN		41200	407535	208390	2485286	56,8	
	LT LITAUEN		882	4353	6861	34525	0,8	
	LV LATVIA		382	2193	3366	20054	0,5	
	NL NEDERLAND		2087	13985	9593	99174	2,3	
	PL POLEN		4363	26535	37745	217978	5,0	
	PT PORTUGAL		1750	33621	9169	188927	4,3	
	RU RUSSLAND		3444	15591	28600	130844	3,0	
	SE SVERIGE		17	602	1912	36488	0,8	
	TW TAIWAN		670	11879	3629	61736	1,4	
	US U S A		673	11867	7401	137239	3,1	
	ANDRE LAND		16716	82156	77192	492286	11,2	
0304.2010-2059								
0304.2070-2099	FRYSTE FILETER AV FISK, UNNT. SILD	TONN						
	I ALT		8745	329216	88791	3447964	100,0	2,06
	BE BELGIA		49	2578	948	37640	1,1	
	DE TYSKLAND		1734	60383	12387	441100	12,8	
	DK DANMARK		674	20422	4404	149248	4,3	
	FI FINLAND		271	6525	2717	72516	2,1	
	FR FRANKRIKE		1231	48236	10136	394024	11,4	
	GB STORBRIANNIA		1524	60380	26650	967491	28,1	
	IT ITALIA		219	11000	3509	178693	5,2	
	JP JAPAN		885	43220	7098	344560	10,0	
	NL NEDERLAND		151	5684	843	44050	1,3	
	SE SVERIGE		579	21327	4791	187409	5,4	
	US U S A		645	32865	9999	486463	14,1	
	ANDRE LAND		785	16596	5309	144769	4,2	

(1) TRADISJONELL EKSPORT = EKSPORT UNNTATT SKIP, OLJEPLATTFORMER, RÅOLJE OG NATURGASS. SE TABELL 1, KOLONNE B3.
 (1) TRADITIONAL EXPORTS = EXPORTS EXCL. SHIPS, OIL PLATFORMS, CRUDE OIL AND NATURAL GAS. SEE TABLE 1, COLUMN B3.

TABELL 14. EKSPORT. UTVALGTE VARER FORDELT PÅ BESTEMMELSELAND
 (FØRTS.) EXPORTS OF SELECTED COMMODITIES BY COUNTRY OF DESTINATION

VÅRENDR. (H S)	VARE OG LAND	ENHET	NOVEMBER 1999		JAN.-NOVEMBER 1999		PROSENT AV VAREGR.	PROSENT AV TRAD. EKSP.(1)
			MENGDE	VERDI	MENGDE	VERDI		
			1000 KR.		1000 KR.			
0305.3004-3009 0305.4100,4900 0305.6200-6909	SALTET, TØRKET ELLER RØYKT FISK, I.E.N., HERUNDER FILETER	TONN						
	I ALT		4129	161074	56519	2127097	100,0	1,27
	CA CANADA		451	6305	5175	87283	4,1	
	CH SVEITS		43	3348	273	21646	1,0	
	ES SPANIA		393	14951	7665	257668	12,1	
	FR FRANKRIKE		113	2381	1240	31227	1,5	
	GR HELLAS		546	19543	3889	145494	6,8	
	IT ITALIA		609	25330	4749	198098	9,3	
	JP JAPAN		53	4903	591	50222	2,4	
	PT PORTUGAL		1421	48943	28510	1050611	49,4	
	SE SVERIGE		58	7078	481	58284	2,7	
	US U S A		82	7058	929	77866	3,7	
	ANDRE LAND		361	21235	3017	148698	7,0	
0305.5101-5104 0305.5901-5902 0305.5904,5907	TØRRFISK	TONN						
	I ALT		615	76029	3466	414713	100,0	0,25
	BR BRASIL		13	274	88	3527	0,9	
	CH SVEITS		11	892	70	4689	1,1	
	GB STORBRIANNIA		7	808	76	6562	1,6	
	HR KROATIA		37	5224	83	11026	2,7	
	IT ITALIA		413	61417	2405	340430	82,1	
	NG NIGERIA		22	925	338	16649	4,0	
	US U S A		24	3003	172	16995	4,1	
	ANDRE LAND		90	3486	234	14836	3,6	
0305.5107 0305.5903 0305.5905-5906 0305.5908	KLIPPFISK	TONN						
	I ALT		7898	351810	57759	2413003	100,0	1,44
	BR BRASIL		1456	54924	18474	753069	31,2	
	CD KONGO (ZAIRE)		215	4750	755	16708	0,7	
	CH SVEITS		100	5478	623	33969	1,4	
	DO DEN DOMINIK. REPUBL.		675	12250	6749	149667	6,2	
	FR FRANKRIKE		283	14588	2512	123184	5,1	
	IT ITALIA		320	14847	3615	171400	7,1	
	JM JAMAICA		172	4090	1494	37190	1,5	
	MQ MARTINIQUE		146	5461	1171	44211	1,8	
	PT PORTUGAL		3782	205327	15514	807246	33,5	
	ANDRE LAND		748	30094	6852	276359	11,5	
0306.1100-2900 0307.1000-9900	KREPSDYR OG BLØTDYR, IKKE HERMETISKE	TONN						
	I ALT		2019	41948	18846	390839	100,0	0,23
	BE BELGIA		16	843	99	4293	1,1	
	CI ELFENBEINSKYSTEN		41	754	451	8542	2,2	
	DE TYSKLAND		10	264	53	1786	0,5	
	DK DANMARK		209	6468	1281	40537	10,4	
	FO FÆRØYANE		-	-	1927	14194	3,6	
	FR FRANKRIKE		58	2351	122	5865	1,5	
	GB STORBRIANNIA		32	1138	988	11530	2,9	
	IS ISLAND		1281	14841	9501	120169	30,7	
	IT ITALIA		9	505	97	4754	1,2	
	JP JAPAN		78	4115	1289	58079	14,9	
	RU RUSSLAND		30	864	362	10891	2,8	
	SE SVERIGE		201	7698	2106	87589	22,4	
	ANDRE LAND		52	2106	570	22610	5,8	
0406.1000-9000	OST OG OSTEMASSE	TONN						
	I ALT		1903	50503	20964	525705	100,0	0,31
	AU AUSTRALIA		141	4589	1325	42857	8,2	
	CA CANADA		69	2934	766	30401	5,8	
	DE TYSKLAND		33	945	1143	32091	6,1	
	DK DANMARK		104	1638	690	14042	2,7	
	ES SPANIA		2	95	180	4094	0,8	
	GB STORBRIANNIA		93	3379	943	31196	5,9	
	JP JAPAN		535	9264	7061	120197	22,9	
	MX MEXICO		160	1614	610	6092	1,2	
	NL NEDERLAND		1	60	42	1434	0,3	
	SE SVERIGE		62	2387	657	24731	4,7	
	US U S A		665	22830	7051	209191	39,8	
	ANDRE LAND		37	769	496	9380	1,8	
1504.2031,2099	SILDEOLJE OG ANNEN FISKEOLJE	TONN						
	I ALT		2265	13133	44785	192784	100,0	0,12
	AU AUSTRALIA		0	13	136	2770	1,4	
	DE TYSKLAND		13	256	230	5313	2,8	
	DK DANMARK		22	694	2196	13484	7,0	
	ES SPANIA		0	10	2002	4947	2,6	
	FR FRANKRIKE		6	436	2629	7497	3,9	
	GB STORBRIANNIA		1891	6290	19983	73788	38,3	
	NL NEDERLAND		97	665	14395	36180	18,8	
	SE SVERIGE		-	-	122	5332	2,8	
	US U S A		162	3298	2619	33457	17,4	
	ANDRE LAND		75	1471	473	10016	5,2	

(1) TRADISJONELL EKSPORT = EKSPORT UNNTATT SKIP, OLJEPLATTFORMER, RÅOLJE OG NATURGASS. SE TABELL 1, KOLONNE B3.
 (1) TRADITIONAL EXPORTS = EXPORTS EXCL. SHIPS, OIL PLATFORMS, CRUDE OIL AND NATURAL GAS. SEE TABLE 1, COLUMN B3.

TABELL 14. EKSPORT. UTVALGTE VARER FORDELT PÅ BESTEMMELSESLAND
(FORTS.) EXPORTS OF SELECTED COMMODITIES BY COUNTRY OF DESTINATION

VARENR. (H S)	VARE OG LAND	ENHET	NOVEMBER 1999	JAN.-NOVEMBER 1999	PROSENT AV VAREGR.	PROSENT AV TRAD. EKSP.(1)		
			MENGDEN	VERDI	MENGDEN	VERDI		
1604	FISK, TILBEREDT ELLER KONSERVET, KAVIAR OG KAVIARETTERLIKNINGER AV ROGN	TONN		1000 KR.	1000 KR.			
	I ALT		2383	46633	22214	520794	100,0	0,31
	AU AUSTRALIA		27	1899	358	21217	4,1	
	CA CANADA		43	1684	181	10477	2,0	
	CH SVEITS		50	1607	1161	31711	6,1	
	CZ TSJEKKIA		19	275	257	3933	0,8	
	DE TYSKLAND		86	2166	2697	36514	7,0	
	DK DANMARK		39	1157	409	10543	2,0	
	FI FINLAND		96	2081	727	17718	3,4	
	FR FRANKRIKE		45	2308	554	30502	5,9	
	GB STORBRIANNIA		33	906	332	26639	5,1	
	IS ISLAND		5	230	54	2554	0,5	
	JP JAPAN		36	3619	175	14450	2,8	
	RU RUSLAND		25	92	233	2672	0,5	
	SE SVERIGE		1633	21068	9829	177365	34,1	
	US U S A		60	3849	987	67540	13,0	
	ANDRE LAND		185	3694	4280	66959	12,9	
1605	KREPSDYR OG BLØTDYR, TILBEREDT ELLER KONSERVET	TONN						
	I ALT		2231	108134	18769	945541	100,0	0,57
	CH SVEITS		29	1601	244	13541	1,4	
	DE TYSKLAND		37	1793	385	20304	2,1	
	DK DANMARK		47	2575	1736	88821	9,4	
	FI FINLAND		203	8098	1935	89749	9,5	
	FR FRANKRIKE		54	2983	496	24605	2,6	
	GB STORBRIANNIA		1334	64687	8606	421799	44,6	
	RU RUSLAND		19	883	73	3693	0,4	
	SE SVERIGE		405	20007	4722	249751	26,4	
	ANDRE LAND		102	5506	573	33279	3,5	
2301.2010,2090	MJØL OG PELLETER AV FISK, KREPSDYR ELLER BLØTDYR	TONN						
	I ALT		9711	39442	147687	603836	100,0	0,36
	CN KINA		-	-	616	2819	0,5	
	DE TYSKLAND		1001	3310	22296	73049	12,1	
	DK DANMARK		2692	10921	28381	115932	19,2	
	ES SPANIA		-	-	9999	32351	5,4	
	FI FINLAND		-	-	2000	8777	1,5	
	FR FRANKRIKE		1000	3292	18180	66996	11,1	
	GB STORBRIANNIA		3054	13915	44591	215020	35,6	
	IE IRLAND		1000	3567	6236	23281	3,9	
	IT ITALIA		-	-	4246	15078	2,5	
	SE SVERIGE		174	723	1483	6505	1,1	
	ANDRE LAND		791	3714	9660	44028	7,3	
2709.0000	RÅOLJE	TONN						
	I ALT		11923732	17126203	116190741	114215382	100,0	68,31(2)
	BE BELGIA		83492	123788	1361136	1334786	1,2	
	CA CANADA		1725801	2435044	13244192	12940145	11,3	
	CN KINA		664346	985501	1730751	2129078	1,9	
	DE TYSKLAND		420888	626553	4867678	4693729	4,1	
	DK DANMARK		258068	375367	2912733	2846323	2,5	
	FI FINLAND		218089	303871	2050573	2064045	1,8	
	FR FRANKRIKE		789584	1144126	9360297	9365722	8,2	
	GB STORBRIANNIA		3271205	4651378	33972808	32604333	28,5	
	IE IRLAND		249560	369884	2137840	2076011	1,8	
	IT ITALIA		206062	286836	2126338	1744060	1,5	
	JP JAPAN		151306	218726	951173	826616	0,7	
	KR NORD-KOREA		-	-	832894	862821	0,8	
	NL NEDERLAND		2155277	3149100	18940448	19297739	16,9	
	PL POLEN		-	-	343262	390732	0,3	
	PT PORTUGAL		-	-	818393	794356	0,7	
	SE SVERIGE		822615	1219063	8077451	7876161	6,9	
	SG SINGAPORE		-	-	279170	360232	0,3	
	TW TAIWAN		-	-	503370	422250	0,4	
	US U S A		650165	914878	11422960	11264154	9,9	
	ANDRE LAND		257274	322089	257274	322089	0,3	
2710.0011-0094	PETROLEUMSPRODUKTER (UNNT. SMØRE-OLJER MV.)	KUB.M.						
	I ALT		1182216	1426180	11936371	10793286	100,0	6,46
	BE BELGIA		31297	37536	494419	431781	4,0	
	CA CANADA		-	-	127227	97060	0,9	
	DE TYSKLAND		5822	7523	248385	197544	1,8	
	DK DANMARK		148337	174475	1766267	1500490	13,9	
	FI FINLAND		35606	51465	401632	419058	3,9	
	FO FØRØYANE		15037	18462	194031	170500	1,6	
	FR FRANKRIKE		84582	105008	466688	510718	4,7	
	GB STORBRIANNIA		119568	166526	2012171	1959942	18,2	
	GL GRØNLAND		-	-	116905	126879	1,2	
	HR KROATIA		-	-	30174	20358	0,2	
	IS ISLAND		55644	77987	529219	532717	4,9	
	IT ITALIA		59056	54808	321697	200552	1,9	
	NL NEDERLAND		174815	197466	1685897	1367854	12,7	
	PL POLEN		-	-	257349	233255	2,2	
	SE SVERIGE		189339	229073	861732	884030	8,2	
	US U S A		198423	221454	1819738	1607680	14,9	
	ANDRE LAND		64690	84395	602840	532868	4,9	

(1) TRADISJONELL EKSPORT = EKSPORT UNNTATT SKIP, OLJEPLATTFORMER, RÅOLJE OG NATURGASS. SE TABELL 1, KOLONNE B3.
(2) DISSE PROSENTTALLENE AVVIKER FRA DE ØVRIGE FORDI RÅOLJE OG NATURGASS IKKE INNGÅR I TRADISJONELLE VARER.

(1) TRADITIONAL EXPORTS = EXPORTS EXCL. SHIPS, OIL PLATFORMS, CRUDE OIL AND NATURAL GAS. SEE TABLE 1, COLUMN B3.
(2) THESE PERCENTAGE FIGURES DEVIATE FROM THE OTHERS AS CRUDE OIL AND NATURAL GAS ARE NOT INCLUDED IN TRADITIONAL COMMODITIES.

TABELL 14. EKSPORT. UTVALGTE VARER FORDELT PÅ BESTEMMELSESLAND
(FØRTS.) EXPORTS OF SELECTED COMMODITIES BY COUNTRY OF DESTINATION

VARENR. (H S)	VARE OG LAND	ENHET	NOVEMBER 1999		JAN.-NOVEMBER 1999		PROSENT AV VAREGR.	PROSENT AV TRAD. EKSP.(1)
			MENGDE	VERDI	MENGDE	VERDI		
2711.2100	NATURGASS, I GASSFORM	1000 KUB.M.		1000 KR.		1000 KR.		
	I ALT		4800311	2903693	41702740	26129820	100,0	15,63(2)
	BE BELGIA		381451	231274	2693273	1652964	6,3	
	CZ TSJEKKIA		118366	71765	1390805	857502	3,3	
	DE TYSKLAND		2483694	1505864	19083801	12164237	46,6	
	ES SPANIA		236732	143531	2628203	1613440	6,2	
	FR FRANKRIKE		1360106	824632	13102359	8087346	31,0	
	GB STORBRIANNIA		101596	54862	522415	315150	1,2	
	NL NEDERLAND		118366	71765	2281885	1439180	5,5	
	ANDRE LAND		-	-	-	-	-	-
3901-3906	POLYMERER, UBEARBEIDDE	TONN						
	I ALT		36712	219623	383946	2027350	100,0	1,21
	BE BELGIA		150	811	2545	13556	0,7	
	DE TYSKLAND		5669	29666	66412	306489	15,1	
	DK DANMARK		6101	33960	60816	309197	15,3	
	FI FINLAND		2742	14940	24840	123081	6,1	
	FR FRANKRIKE		1166	5772	10838	44248	2,2	
	GB STORBRIANNIA		3959	21086	41097	245454	12,1	
	NL NEDERLAND		3009	13550	19289	94984	4,7	
	SE SVERIGE		10111	71741	116219	640530	31,6	
	TR TYRKIA		254	1877	5037	24901	1,2	
	ANDRE LAND		3552	26219	36852	224909	11,1	
3907-3914	POLYETERE, POLYESTERE, POLYAMIDER, HARPIKSER, POLYURETANER, SILIKONER, NATURLIGE POLYMERER MV., UBEARBEIDDE	TONN						
	I ALT		9724	147892	98477	1440954	100,0	0,86
	AT ØSTERRIKE		398	3560	3691	39188	2,7	
	BE BELGIA		17	390	369	7920	0,5	
	CA CANADA		233	2986	1551	19051	1,3	
	DE TYSKLAND		1346	17474	11878	162613	11,3	
	DK DANMARK		1288	19179	13188	194008	13,5	
	ES SPANIA		62	1385	616	14970	1,0	
	FI FINLAND		325	5765	3341	60327	4,2	
	FR FRANKRIKE		238	7126	3194	79538	5,5	
	GB STORBRIANNIA		686	16105	6196	140072	9,7	
	IT ITALIA		284	6159	2730	59459	4,1	
	NL NEDERLAND		1436	18522	15067	184508	12,8	
	PL POLEN		169	1970	2784	24491	1,7	
	SE SVERIGE		1893	19294	19377	203577	14,1	
	TR TYRKIA		220	3086	2064	30400	2,1	
	US U S A		247	9334	2184	69604	4,8	
	ZA SØR-AFRIKA		146	1633	692	9228	0,6	
	ANDRE LAND		736	13925	9555	142001	9,9	
3915-3921	AVFALL, SKRAP OG HALVFABRIKATER AV PLAST	TONN						
	I ALT		7568	98527	72698	969283	100,0	0,58
	DE TYSKLAND		771	5747	7830	56038	5,8	
	DK DANMARK		611	7141	7577	97221	10,0	
	FI FINLAND		193	3258	2363	41222	4,3	
	FR FRANKRIKE		459	5871	3849	48928	5,0	
	GB STORBRIANNIA		953	14384	11034	150665	15,5	
	NL NEDERLAND		125	2292	3031	32297	3,3	
	PL POLEN		130	2374	1475	23170	2,4	
	PT PORTUGAL		28	306	866	12557	1,3	
	SE SVERIGE		2965	39240	24825	358252	37,0	
	US U S A		388	4499	1367	19478	2,0	
	ANDRE LAND		945	13415	8480	129454	13,4	
3922-3926	FERDIGE VARER AV PLAST (UNNT. MØBLER, LEKETØY MV.)	TONN						
	I ALT		4115	99361	40788	997971	100,0	0,60
	AU AUSTRALIA		124	2581	898	15517	1,6	
	BE BELGIA		62	1604	459	17435	1,7	
	DE TYSKLAND		152	4413	1953	49046	4,9	
	DK DANMARK		755	14200	6794	126845	12,7	
	FI FINLAND		257	8663	3017	80665	8,1	
	FR FRANKRIKE		200	3087	1967	32101	3,2	
	GB STORBRIANNIA		664	12566	6593	120300	12,1	
	NL NEDERLAND		112	3979	1106	39713	4,0	
	PL POLEN		53	1129	404	12784	1,3	
	SE SVERIGE		1376	36043	13522	358354	35,9	
	US U S A		20	1229	527	28137	2,8	
	ANDRE LAND		340	9866	3549	117073	11,7	
4301.1000-8000	RÅ PELSSKINN (UNNT. KLIPP)	STK.						
	I ALT		23624	5100	711651	262775	100,0	0,16
	DK DANMARK		23624	5100	680791	260842	99,3	
	FI FINLAND		-	-	1937	1016	0,4	
	ANDRE LAND		-	-	28923	918	0,3	
4407-4408	TRELAST, SKÅRET ELLER HØVLET, UNNT. PARKETTSTAV	FAST MÅL KUB.M.						
	I ALT		94462	104521	735029	998186	100,0	0,60
	AT ØSTERRIKE		894	1423	8923	13433	1,3	
	BE BELGIA		2309	2967	35460	43172	4,3	
	CH SVEITS		875	1448	11209	18698	1,9	
	DE TYSKLAND		20853	31821	207661	314416	31,5	
	DK DANMARK		9335	12894	84197	105899	10,6	
	EG EGYPT		-	-	602	563	0,1	
	FR FRANKRIKE		2499	3938	19544	29607	3,0	
	GB STORBRIANNIA		7863	10987	110923	153916	15,4	
	IE IRLAND		3130	4362	12952	17485	1,8	
	IS ISLAND		418	631	9715	14053	1,4	
	JP JAPAN		1878	3860	20039	38201	3,8	
	NL NEDERLAND		14345	18764	123649	159827	16,0	
	SE SVERIGE		28485	8422	76952	68675	6,9	
	ANDRE LAND		1578	3005	13203	20241	2,0	

- (1) TRADISJONELL EKSPORT = EKSPORT UNNTATT SKIP, OLJEPLATTFORMER, RÅOLJE OG NATURGASS. SE TABELL 1, KOLONNE B3.
(2) DISSE PROSENTTALLENE AVVIKER FRA DE ØVRIGE FORDI RÅOLJE OG NATURGASS IKKE INNGÅR I TRADISJONELLE VARER.
(1) TRADITIONAL EXPORTS = EXPORTS EXCL. SHIPS, OIL PLATFORMS, CRUDE OIL AND NATURAL GAS. SEE TABLE 1, COLUMN B3.
(2) THESE PERCENTAGE FIGURES DEVIATE FROM THE OTHERS AS CRUDE OIL AND NATURAL GAS ARE NOT INCLUDED IN TRADITIONAL COMMODITIES.

TABELL 14. EKSPORT. UTVALGTE VARER FORDELT PÅ BESTEMMELSESLAND
 (FORTS.) EXPORTS OF SELECTED COMMODITIES BY COUNTRY OF DESTINATION

VARENØR. (H S)	VARE OG LAND	ENHET	NOVEMBER 1999		JAN.-NOVEMBER 1999		PROSENT AV VAREGR.	PROSENT AV TRAD. EKSF. (1)
			MENGDE	VERDI	MENGDE	VERDI		
			1000 KR.		1000 KR.			
4701.0000	MEKANISK TREMASSE	TØRRVEKT TONN						
	I ALT		11716	26845	129248	304169	100,0	0,18
	DE TYSKLAND		2988	6565	23205	49207	16,2	
	DK DANMARK		65	157	5387	12347	4,1	
	FI FINLAND		-	-	2692	6279	2,1	
	FR FRANKRIKE		86	274	2232	6208	2,0	
	GB STORBRITANNIA		1899	4640	14142	34954	11,5	
	IN INDIA		-	-	1000	2445	0,8	
	IT ITALIA		1522	3585	19686	49710	16,3	
	NL NEDERLAND		2522	5823	17629	39424	13,0	
	SE SVERIGE		1252	2388	20450	50157	16,5	
	ANDRE LAND		1382	3414	22826	53438	17,6	
4702-4705	CELLULOSE (HERUNDER DISSOLVING- MASSE)	TØRRVEKT TONN						
	I ALT		37884	191193	391661	1754264	100,0	1,05
	AT ØSTERRIKE		702	3136	5144	23736	1,4	
	BE BELGIA		11132	54124	122864	552490	31,5	
	CH SVEITS		-	-	14	89	-	
	DE TYSKLAND		5888	31489	77399	339032	19,3	
	DK DANMARK		139	603	1910	7102	0,4	
	FI FINLAND		1030	4542	2501	10049	0,6	
	FR FRANKRIKE		2372	11608	30920	120925	6,9	
	GB STORBRITANNIA		3467	19025	31907	155037	8,8	
	HU UNGARN		213	2171	2237	14331	0,8	
	IT ITALIA		804	4824	3315	15904	0,9	
	NL NEDERLAND		1961	8606	18114	96826	5,5	
	SE SVERIGE		6761	35133	57044	225845	12,9	
	TW TAIWAN		1012	5136	13155	61104	3,5	
	US U S A		278	1755	2757	13496	0,8	
	ANDRE LAND		2125	9041	22380	118277	6,7	
4802.5100-6000	ANNET TRYKPPAPIR	TONN						
	I ALT		49973	244367	570598	2857709	100,0	1,71
	AU AUSTRALIA		964	5071	23416	116555	4,1	
	BR BRASIL		894	4070	10090	45979	1,6	
	DE TYSKLAND		16959	82681	146651	746647	26,1	
	DK DANMARK		1310	6081	14503	67481	2,4	
	ES SPANIA		2566	11808	21042	92886	3,3	
	FR FRANKRIKE		5553	28529	56343	287106	10,0	
	GB STORBRITANNIA		6656	32720	74339	374231	13,1	
	IT ITALIA		2662	12747	28978	146866	5,1	
	JP JAPAN		890	5517	7156	41405	1,4	
	LU LUXEMBOURG		381	1695	4137	22671	0,8	
	NL NEDERLAND		1869	8502	16032	71571	2,5	
	SE SVERIGE		588	3354	5509	30390	1,1	
	US U S A		5430	27222	125315	641982	22,5	
	ANDRE LAND		3251	14370	37087	171940	6,0	
4804	KRAFTPAPIR OG KRAFTPAPP, UBESTRØKET	TONN						
	I ALT		25223	114416	205620	846335	100,0	0,51
	BE BELGIA		1596	7317	17071	66996	7,9	
	CH SVEITS		594	3116	5408	26505	3,1	
	DE TYSKLAND		6864	29170	55571	221452	26,2	
	DK DANMARK		479	2721	6586	29560	3,5	
	ES SPANIA		1521	6116	10649	37917	4,5	
	FI FINLAND		872	3533	8072	30381	3,6	
	FR FRANKRIKE		1643	6679	11691	43497	5,1	
	GB STORBRITANNIA		6454	30237	48041	210336	24,9	
	IT ITALIA		2359	9831	20218	70500	8,3	
	NL NEDERLAND		1512	8533	9579	57085	6,7	
	SE SVERIGE		556	2675	7096	27866	3,3	
	ANDRE LAND		775	4487	5619	24238	2,9	
4805.3000	SULFITOMSLAGSPAPIR	TONN						
	I ALT		460	4487	6233	60666	100,0	0,04
	AU AUSTRALIA		32	250	472	6440	10,6	
	BE BELGIA		2	31	270	2883	4,8	
	DE TYSKLAND		33	219	296	2186	3,6	
	FR FRANKRIKE		14	271	146	2540	4,2	
	GB STORBRITANNIA		58	870	2219	19473	32,1	
	GT GUATEMALA		39	574	125	1933	3,2	
	SE SVERIGE		29	374	363	3602	5,9	
	SG SINGAPORE		-	-	240	1217	2,0	
	TR TYRKIA		75	374	824	7747	12,8	
	ANDRE LAND		181	1523	1278	12646	20,8	
4806.2000	GREASEPROOF	TONN						
	I ALT		3275	38100	30354	377415	100,0	0,23
	CA CANADA		81	1520	1076	19364	5,1	
	DE TYSKLAND		219	2994	1881	26324	7,0	
	DK DANMARK		180	2404	618	8252	2,2	
	FR FRANKRIKE		54	804	842	10756	2,8	
	GB STORBRITANNIA		545	4988	5123	59131	15,7	
	SE SVERIGE		432	5612	3405	47046	12,5	
	TR TYRKIA		117	1068	1218	12056	3,2	
	US U S A		1198	13035	11186	127180	33,7	
	ANDRE LAND		449	5675	5004	67307	17,8	

 (1) TRADISJONELL EKSPORT = EKSPORT UNNTATT SKIP, OLJEPLATTFORMER, RÅOLJE OG NATURGASS. SE TABELL 1, KOLONNE B3.
 (1) TRADITIONAL EXPORTS = EXPORTS EXCL. SHIPS, OIL PLATFORMS, CRUDE OIL AND NATURAL GAS. SEE TABLE 1, COLUMN B3.

TABELL 14. EKSPORT. UTVALGTE VARER FORDELT PÅ BESTEMMELSESLAND
(FORTS.) EXPORTS OF SELECTED COMMODITIES BY COUNTRY OF DESTINATION

VARENR. (H S)	VARE OG LAND	ENHET	NOVEMBER 1999		JAN.-NOVEMBER 1999		PROSENT AV VAREGR.	PROSENT AV TRAD. EKSP. (1)	
			MENGDE	VERDI	MENGDE	VERDI			
			1000 KR.		1000 KR.				
7202.2100	FERROSILISIUM, SOM INNEHOLDER OVER 55 PST. SI	TONN							
	I ALT		32770	163426	370071	1818342	100,0	1,09	
	DE TYSKLAND		6141	29839	79908	396634	21,8		
	ES SPANIA		209	1589	23914	106420	5,9		
	FI FINLAND		1118	5459	11910	54203	3,0		
	FR FRANKRIKE		1773	8213	22796	105112	5,8		
	GB STORBRIANNIA		6882	32060	55049	230486	12,7		
	IT ITALIA		1121	5758	38328	193599	10,6		
	JP JAPAN		1423	9788	11076	84545	4,6		
	KR NORD-KOREA		74	558	1115	7942	0,4		
	NL NEDERLAND		707	3173	6887	32058	1,8		
	SE SVERIGE		2568	12933	24774	117359	6,5		
	US U S A		8328	39529	66013	334921	18,4		
	ANDRE LAND		2425	14526	28302	155062	8,5		
7202.3000	FERROSILICOMANGAN		TONN						
	I ALT	20442		84211	229984	892149	100,0	0,53	
	BE BELGIA	1450		5436	18091	71248	8,0		
	CZ TSJEKKIA	100		339	3300	12176	1,4		
	DE TYSKLAND	5495		19948	61648	217074	24,3		
	DK DANMARK	336		1228	5572	19378	2,2		
	ES SPANIA	1500		8192	14241	61070	6,8		
	FI FINLAND	630		2207	11147	51963	5,8		
	FR FRANKRIKE	1000		3217	17678	61464	6,9		
	GB STORBRIANNIA	3290		11182	24893	80704	9,0		
	IT ITALIA	2709		10740	38278	151796	17,0		
	SE SVERIGE	1206		5370	15319	64920	7,3		
	TW TAIWAN	-		-	2635	12821	1,4		
	US U S A	2469		14931	11694	67690	7,6		
	ANDRE LAND	256		1422	5488	19846	2,2		
7208-7212	FLATVALSEDE PRODUKTER AV JERN OG STÅL	TONN							
	I ALT		17885	85085	151571	744091	100,0	0,45	
	DE TYSKLAND		340	1555	3390	14896	2,0		
	DK DANMARK		1483	8490	11395	65240	8,8		
	ES SPANIA		687	3249	2238	9253	1,2		
	FI FINLAND		554	2768	7600	48586	6,5		
	GB STORBRIANNIA		1544	9300	16815	109910	14,8		
	NL NEDERLAND		6063	28495	48707	229532	30,8		
	PL POLEN		3	27	1761	9809	1,3		
	SE SVERIGE		7147	30879	58380	250168	33,6		
	ANDRE LAND		65	322	1287	6697	0,9		
7203-7216	STANGSTÅL OG PROFILSTÅL		TONN						
	I ALT	41141		94526	383456	901930	100,0	0,54	
	CN KINA	-		-	1497	5349	0,6		
	DE TYSKLAND	1947		7349	21567	70899	7,9		
	DK DANMARK	2882		6515	31523	71785	8,0		
	ES SPANIA	417		1329	6696	25295	2,8		
	FI FINLAND	14366		28881	128425	262842	29,1		
	FR FRANKRIKE	195		606	4196	14841	1,6		
	GB STORBRIANNIA	8384		17536	74746	159470	17,7		
	IE IRLAND	-		-	9473	21818	2,4		
	IS ISLAND	20		117	7277	13266	1,5		
	IT ITALIA	380		1302	2941	11308	1,3		
	NL NEDERLAND	37		170	3201	9417	1,0		
	PL POLEN	1514		5711	16803	63048	7,0		
	SE SVERIGE	9498		19645	66965	144848	16,1		
	US U S A	1104	4051	3399	12996	1,4			
	ANDRE LAND	397	1314	4747	14748	1,6			
7308	JERN-OG STÅLKONSTRUKSJONER OG DELER (UNNT. PREFABRIKERT BYGNINGER)	TONN							
	I ALT		3110	74806	26391	618348	100,0	0,37	
	CH SVEITS		0	28	90	2612	0,4		
	DE TYSKLAND		93	3186	764	25816	4,2		
	DK DANMARK		142	3254	1145	25356	4,1		
	ES SPANIA		171	23103	625	46344	7,5		
	FI FINLAND		85	3270	465	17244	2,8		
	FR FRANKRIKE		17	549	157	15674	2,5		
	GB STORBRIANNIA		148	5875	2746	110031	17,8		
	IS ISLAND		110	1399	1165	10274	1,7		
	JP JAPAN		-	-	49	3846	0,6		
	KR NORD-KOREA		0	41	296	22623	3,7		
	MT MALTA		23	723	87	4878	0,8		
	NL NEDERLAND		159	4698	1068	39736	6,4		
	PL POLEN		23	258	425	7187	1,2		
	SA SAUDI-ARABIA		-	-	46	3105	0,5		
	SE SVERIGE		1725	14466	12993	145892	23,6		
	SG SINGAPORE		63	1577	308	12027	1,9		
	US U S A	40	3306	218	13421	2,2			
	ANDRE LAND	310	9074	3743	112283	18,2			
7402.0000	KOPPER, ULEGERT, UBEARBEIDD	TONN							
7403.1100-1900			I ALT	2599	33918	31262	368124	100,0	0,22
			DE TYSKLAND	24	329	807	9532	2,6	
			GB STORBRIANNIA	457	6022	9197	110901	30,1	
			NL NEDERLAND	-	-	0	17	-	
			SE SVERIGE	2118	27494	21256	247367	67,2	
	ANDRE LAND	0	73	2	306	0,1			

(1) TRADISJONELL EKSPORT = EKSPORT UNNTATT SKIP, OLJEPLATTFORMER, RÅOLJE OG NATURGASS. SE TABELL 1, KOLONNE B3.
(1) TRADITIONAL EXPORTS = EXPORTS EXCL. SHIPS, OIL PLATFORMS, CRUDE OIL AND NATURAL GAS. SEE TABLE 1, COLUMN B3.

TABELL 14. EKSPORT. UTVALGTE VARER FORDELT PÅ BESTEMMELSESLAND
 (FORTS.) EXPORTS OF SELECTED COMMODITIES BY COUNTRY OF DESTINATION

VARENØR. (H S)	VARE OG LAND	ENHET	NOVEMBER 1999		JAN.-NOVEMBER 1999		PROSENT AV VAREGR.	PROSENT AV TRAD. EKSP. (1)
			MENGDE	VERDI	MENGDE	VERDI		
			1000 KR.		1000 KR.			
7502.1000	NIKKEL, ULEGERT, UBEARBEIDD	TONN						
	I ALT		5753	349892	68453	3025662	100,0	1,81
	CA CANADA		37	2010	776	33220	1,1	
	GB STORBRIANNIA		350	21385	2110	97046	3,2	
	HK HONG KONG		484	27237	4459	192772	6,4	
	JP JAPAN		294	16733	5084	219628	7,3	
	NL NEDERLAND		3820	240137	27934	1288378	42,6	
	SE SVERIGE		647	35510	6810	282916	9,4	
	US U S A		-	-	19243	823007	27,2	
	ANDRE LAND		121	6881	2037	88694	2,9	
7601.1000	ALUMINIUM, ULEGERT, UBEARBEIDD	TONN						
	I ALT		9954	138392	114278	1375803	100,0	0,82
	BE BELGIA		1116	14762	10763	123756	9,0	
	DE TYSKLAND		3908	54042	55241	652211	47,4	
	DK DANMARK		-	-	1602	21123	1,5	
	FR FRANKRIKE		-	-	2643	30797	2,2	
	GB STORBRIANNIA		1030	14219	12624	156103	11,3	
	IT ITALIA		2749	36492	24470	292611	21,3	
	JP JAPAN		705	13106	2491	43651	3,2	
	SE SVERIGE		233	3099	2589	33035	2,4	
	ANDRE LAND		214	2673	1854	22516	1,6	
7601.2001,2002	ALUMINIUM, LEGERT, UBEARBEIDD	TONN						
	I ALT		82055	1085339	812209	9926018	100,0	5,94
	AT ØSTERRIKE		1535	20784	9006	110089	1,1	
	BE BELGIA		2378	29959	34596	412334	4,2	
	CH SVEITS		1115	14451	9610	114903	1,2	
	DE TYSKLAND		21633	280989	232975	2824072	28,5	
	DK DANMARK		2243	28380	24931	301355	3,0	
	ES SPANIA		9157	121409	82839	1006955	10,1	
	FI FINLAND		1100	15551	8088	101919	1,0	
	FR FRANKRIKE		14027	191589	150637	1861125	18,7	
	GB STORBRIANNIA		7804	106456	69488	870470	8,8	
	GR HELLAS		1495	20532	5778	70556	0,7	
	IT ITALIA		3554	47142	36674	440400	4,4	
	NL NEDERLAND		1960	24220	18393	212720	2,2	
	PT PORTUGAL		4202	56304	32955	408795	4,1	
	SE SVERIGE		4776	64610	49383	621204	6,3	
	TR TYRKIA		2371	31775	20869	253272	2,6	
	ANDRE LAND		2705	31187	25988	311296	3,1	
7604,7605	ALUMINIUMSTENGER,-PROFILER OG -TRÅD	TONN						
	I ALT		9721	170355	100198	1629735	100,0	0,97
	AT ØSTERRIKE		32	535	662	9375	0,6	
	BE BELGIA		226	3415	3315	47590	2,9	
	DE TYSKLAND		2298	34510	22271	313284	19,2	
	DK DANMARK		639	12572	6015	105650	6,5	
	EE ESTLAND		0	19	81	2172	0,1	
	ES SPANIA		291	4209	2334	32000	2,0	
	FI FINLAND		201	3686	2252	40292	2,5	
	FR FRANKRIKE		1158	15764	12356	152590	9,4	
	GB STORBRIANNIA		1372	24267	13492	231182	14,2	
	IT ITALIA		943	12965	10676	139305	8,5	
	NL NEDERLAND		460	8128	2703	51401	3,2	
	SE SVERIGE		1646	40452	18259	398962	24,5	
	US U S A		58	1581	973	26999	1,7	
	ANDRE LAND		398	8251	4808	78932	4,8	
7606	ALUMINIUMPLATER OG -BÅND OVER 0,2 MM TYKKELSE	TONN						
	I ALT		11146	212723	111745	2010991	100,0	1,20
	AE ARABISKE EMIRATER		7	197	871	18465	0,9	
	BE BELGIA		444	8129	4178	74686	3,7	
	CH SVEITS		544	9497	7786	128772	6,4	
	DE TYSKLAND		2887	53566	25813	456405	22,7	
	DK DANMARK		1029	21611	10325	217522	10,8	
	FI FINLAND		391	7337	4003	67743	3,4	
	FR FRANKRIKE		836	15497	10860	192714	9,6	
	GB STORBRIANNIA		1502	27726	13921	247221	12,3	
	IT ITALIA		1004	19316	9906	169474	8,4	
	NL NEDERLAND		768	14948	7623	134585	6,7	
	SE SVERIGE		1062	19724	8905	159393	7,9	
	ANDRE LAND		672	15176	7554	144013	7,2	
7901.1100-1200	SINK, ULEGERT, UBEARBEIDD	TONN						
	I ALT		11475	104399	114005	968846	100,0	0,58
	CH SVEITS		25	226	1429	11751	1,2	
	DE TYSKLAND		4967	45442	41809	358796	37,0	
	DK DANMARK		272	2369	2785	23079	2,4	
	FR FRANKRIKE		837	7974	5883	51898	5,4	
	GB STORBRIANNIA		3114	28673	35220	298040	30,8	
	LU LUXEMBOURG		116	1065	1874	15877	1,6	
	SE SVERIGE		1366	12362	14810	127041	13,1	
	ANDRE LAND		779	6289	10193	82365	8,5	

(1) TRADISJONELL EKSPORT = EKSPORT UNNTATT SKIP, OLJEPLATTFORMER, RÅOLJE OG NATURGASS. SE TABELL 1, KOLONNE B3.

(1) TRADITIONAL EXPORTS = EXPORTS EXCL. SHIPS, OIL PLATFORMS, CRUDE OIL AND NATURAL GAS. SEE TABLE 1, COLUMN B3.

TABELL 14. EKSPORT. UTVALGTE VARER FORDELT PÅ BESTEMMELSESLAND
(FORTS.) EXPORTS OF SELECTED COMMODITIES BY COUNTRY OF DESTINATION

VARENR. (H S)	VARE OG LAND	ENHET	NOVEMBER 1999		JAN.-NOVEMBER 1999		PROSENT AV VAREGR.	PROSENT AV TRAD. EKSP. (1)
			MENGDE	VERDI	MENGDE	VERDI		
			1000 KR.		1000 KR.			
8425-8428	MASKINER OG APPARATER FOR LØFTING, LASTING OG LOSSING	STK.						
	I ALT		2788	102114	10908	1339876	100,0	0,80
	CA CANADA		516	224	1051	41635	3,1	
	CN KINA		19	18209	72	43954	3,3	
	DE TYSKLAND		64	1703	467	48429	3,6	
	DK DANMARK		90	7669	670	65648	4,9	
	ES SPANIA		10	330	357	174590	13,0	
	FI FINLAND		14	198	514	65577	4,9	
	FR FRANKRIKE		30	4723	277	17883	1,3	
	GB STORBRIANNIA		77	12568	384	147990	11,0	
	HR KROATIA		-	-	30	13175	1,0	
	IS ISLAND		13	288	121	14587	1,1	
	JP JAPAN		4	15765	69	92615	6,9	
	KR NORD-KOREA		2	116	200	122358	9,1	
	NL NEDERLAND		22	4186	366	33453	2,5	
	SA SAUDI-ARABIA		-	-	12	14391	1,1	
	SE SVERIGE		1313	4753	3605	55829	4,2	
	SG SINGAPORE		1	1263	169	76174	5,7	
	US U S A		15	10432	518	197869	14,8	
	ANDRE LAND		598	19686	2026	113718	8,5	
8432.1000-8000	LANDBRUKSMASKINER FOR JORDBEARB.	STK.						
	I ALT		563	32058	8029	413627	100,0	0,25
	AT ØSTERRIKE		36	1475	146	7708	1,9	
	CA CANADA		14	560	465	30650	7,4	
	CZ TSJEKIA		2	174	30	1483	0,4	
	DE TYSKLAND		10	1195	818	51567	12,5	
	DK DANMARK		23	1618	513	31368	7,6	
	ES SPANIA		43	2212	838	32587	7,9	
	FI FINLAND		60	3274	1365	49467	12,0	
	FR FRANKRIKE		169	9300	1088	63276	15,3	
	GB STORBRIANNIA		12	2550	369	33144	8,0	
	PL POLEN		1	208	85	2788	0,7	
	SE SVERIGE		59	1603	1093	38659	9,3	
	UZ USBEKISTAN		-	-	140	10699	2,6	
	ANDRE LAND		134	7890	1079	60231	14,6	
8471	AUTOMATISKE DATABEHANDLINGSMASKINER OG ENHETER TIL DISSE	STK.						
	I ALT		72942	223584	458147	2169571	100,0	1,30
	DE TYSKLAND		8504	48713	84693	434801	20,0	
	DK DANMARK		1218	9856	17893	103287	4,8	
	FI FINLAND		130	4730	3558	38375	1,8	
	FR FRANKRIKE		1070	5446	14565	68980	3,2	
	GB STORBRIANNIA		2423	12648	14018	116688	5,4	
	HK HONG KONG		217	4627	1372	20609	0,9	
	IT ITALIA		1805	4781	23915	102796	4,7	
	JP JAPAN		246	1667	2787	19915	0,9	
	NL NEDERLAND		1995	9501	21616	108248	5,0	
	SE SVERIGE		41538	30776	104394	262496	12,1	
	SG SINGAPORE		975	2330	22416	61972	2,9	
	US U S A		9086	61414	118198	574588	26,5	
	ANDRE LAND		3735	27094	28722	256817	11,8	
8516.2100-2909 8516.5000-6009	ELEKTRISKE RADIATORER, OVNER, KAMINER, KOMFYRER, STEKOVNER OG KOMPLETTE KOKEPLATER	STK.						
	I ALT		88284	48631	572568	349641	100,0	0,21
	AT ØSTERRIKE		71	110	6914	2736	0,8	
	AU AUSTRALIA		-	-	17760	8395	2,4	
	DE TYSKLAND		5938	2825	33899	17822	5,1	
	DK DANMARK		8522	3604	61000	26803	7,7	
	FI FINLAND		20144	10152	136819	79297	22,7	
	GB STORBRIANNIA		2083	1582	27149	12837	3,7	
	SE SVERIGE		30664	22618	207511	166659	47,7	
	ANDRE LAND		20862	7739	81516	35092	10,0	
8708	DELER OG TILBEHØR TIL MOTOR- KJØRETØYER UNDER POS. 8701-8705	TONN						
	I ALT		4653	249427	40883	2261309	100,0	1,35
	BE BELGIA		459	28205	4117	252385	11,2	
	DE TYSKLAND		1720	90397	15972	825811	36,5	
	DK DANMARK		42	1157	191	10526	0,5	
	FI FINLAND		50	5087	509	51272	2,3	
	GB STORBRIANNIA		220	10748	1370	93100	4,1	
	NL NEDERLAND		53	4632	503	43922	1,9	
	SE SVERIGE		1872	101139	16235	890863	39,4	
	US U S A		56	3329	558	31685	1,4	
	ANDRE LAND		182	4733	1426	61746	2,7	
9401,9403	MØBLER (UNNT. TIL MEDISINSK BRUK, SENGBUNNER OG -UTSTYR)	TONN						
	I ALT		3819	237410	35511	2143939	100,0	1,28
	BE BELGIA		73	5161	516	36968	1,7	
	CH SVEITS		38	3666	375	32531	1,5	
	DE TYSKLAND		406	27889	3550	241320	11,3	
	DK DANMARK		544	30899	4684	308622	14,4	
	FI FINLAND		162	5403	1999	72682	3,4	
	FR FRANKRIKE		167	23782	1175	153216	7,1	
	GB STORBRIANNIA		321	19095	3030	175139	8,2	
	IT ITALIA		13	1903	208	23344	1,1	
	JP JAPAN		41	5141	565	77250	3,6	
	NL NEDERLAND		134	11312	1546	109161	5,1	
	SE SVERIGE		1343	61704	12147	498782	23,3	
	US U S A		194	27542	2026	271680	12,7	
	ANDRE LAND		383	13914	3691	143244	6,7	

(1) TRADISJONELL EKSPORT = EKSPORT UNNTATT SKIP, OLJEPLATTFORMER, RÅOLJE OG NATURGASS. SE TABELL 1, KOLONNE B3.
(1) TRADITIONAL EXPORTS = EXPORTS EXCL. SHIPS, OIL PLATFORMS, CRUDE OIL AND NATURAL GAS. SEE TABLE 1, COLUMN B3.

TABELL 15. IMPORT OG EKSPORT. SKIP(1) FORDELT PÅ LAND. MILL. KR
 IMPORTS AND EXPORTS OF SHIPS(1) BY COUNTRY. MILLION KRONER

LAND	IMPORT				EKSPORT			
	NOVEMBER		JANUAR-NOVEMBER		NOVEMBER		JANUAR-NOVEMBER	
	1998	1999	1998	1999	1998	1999	1998	1999
I A L T	454,5	507,8	10 648,0	7 104,4	259,0	484,5	7 063,9	5 053,4
EUROPA	72,0	175,0	2 841,7	3 796,7	149,5	25,0	5 211,4	2 340,8
AL ALBANIA	-	-	-	-	-	-	2,1	-
BE BELGIA	-	-	0,6	-	-	-	-	-
CH SVEITS	-	-	21,0	-	-	-	-	-
DE TYSKLAND	-	-	14,2	326,9	-	-	13,4	276,3
DK DANMARK	-	-	111,0	2,4	-	-	1 262,8	7,8
ES SPANIA	-	-	1 019,4	1 415,7	-	-	324,9	-
FI FINLAND	0,3	-	6,0	0,3	-	-	462,6	-
FO FÆRØYANE	-	-	-	-	-	25,0	1,0	102,1
FR FRANKRIKE	-	-	12,8	-	-	-	-	5,2
GB STORBRIANNIA	-	175,0	39,6	935,6	149,5	-	1 840,3	1 272,7
GI GIBRALTAR	-	-	17,3	48,5	-	-	-	12,5
GR HELLAS	-	-	-	-	-	-	857,5	32,4
HR KROATIA	-	-	-	282,4	-	-	-	-
IE IRLAND	-	-	116,8	1,6	-	-	-	107,0
IS ISLAND	-	-	23,9	-	-	-	-	277,4
IT ITALIA	-	-	342,2	-	-	-	-	101,2
LT LITAUEN	-	-	-	-	-	-	4,5	-
MT MALTA	-	-	540,5	28,4	-	-	71,6	2,5
NL NEDERLAND	-	-	281,0	404,6	-	-	2,8	1,8
PL POLEN	-	-	-	295,3	-	-	-	-
PT PORTUGAL	-	-	-	-	-	-	4,2	-
RU RUSSLAND	-	-	3,8	-	-	-	-	2,0
SE SVERIGE	71,6	-	291,6	55,1	-	-	363,8	180,0
AFRIKA	46,0	-	2 015,2	202,5	-	-	310,8	1 394,2
EG EGYPT	-	-	-	-	-	-	-	17,3
KM KOMORENE	-	-	-	-	-	-	-	0,2
LR LIBERIA	44,0	-	2 013,2	200,5	-	-	310,8	202,1
MA MAROKKO	2,0	-	2,0	-	-	-	-	-
NA NAMIBIA	-	-	-	2,0	-	-	-	-
TN TUNISIA	-	-	-	-	-	-	-	1 174,6
ASIA	336,6	-	3 641,6	1 856,6	35,0	-	904,6	267,5
BD BANGLADESH	-	-	-	-	35,0	-	35,0	-
CN KINA	-	-	152,5	345,3	-	-	34,5	-
CY KYPROS	-	-	112,8	66,6	-	-	45,0	118,7
ID INDONESIA	-	-	-	-	-	-	173,3	-
IN INDIA	128,0	-	128,0	128,0	-	-	177,4	-
IR IRAN	-	-	15,7	-	-	-	-	-
JP JAPAN	-	-	1 019,9	924,9	-	-	149,2	148,8
KR KOREA, REPUBLIKKEN	-	-	1 442,9	391,8	-	-	-	-
PH FILIPPINENE	-	-	67,8	-	-	-	-	-
SG SINGAPORE	208,6	-	701,9	-	-	-	280,2	-
TH THAILAND	-	-	-	-	-	-	10,0	-
NORD - AMERIKA	-	332,8	1 899,5	1 120,1	74,5	459,5	617,1	1 010,8
AG ANTIGUA OG BARBUDA	-	-	-	10,0	-	38,0	3,3	38,0
AN ANTILLENE (NL)	-	-	-	-	-	-	16,0	-
BB BARBADOS	-	-	151,5	-	-	-	-	-
BM BERMUDA	-	-	303,4	159,4	-	-	135,7	-
BS BAHAMAS	-	-	24,3	134,2	74,5	-	265,2	53,3
CA CANADA	-	-	-	-	-	-	26,9	-
HN HONDURAS	-	-	-	4,9	-	-	-	-
KN ST.KITTS-NEVIS	-	-	-	-	-	-	34,0	-
KY CAYMANØYENE	-	-	593,9	387,1	-	-	-	125,9
PA PANAMA	-	-	826,3	91,7	-	-	6,3	273,6
US U S A	-	-	-	-	-	421,5	126,6	421,5
VC ST.VINCENT/GRENADINE	-	332,8	-	332,8	-	-	-	-
VG JOMFRUØYENE(GB)	-	-	-	-	-	-	3,2	98,5
OCEANIA	-	-	250,0	128,4	-	-	20,0	-
AU AUSTRALIA	-	-	250,0	104,0	-	-	20,0	-
NZ NEW ZEALAND	-	-	-	24,4	-	-	-	-

(1) MÅNEDSTALL FOR SKIP ER UFULLSTENDIGE INNTIL ENDELIGE TALL FORELIGGER I APRIL PÅFØLGENDE ÅR.

(1) THE MONTHLY FIGURES FOR SHIPS ARE NOT COMPLETE. THE FINAL FIGURES ARE AVAILABLE IN THE MONTH OF APRIL THE FOLLOWING YEAR.

TAJSELL 16. SAMHANDELEN MED LANDOMRÅDER OG ENKELETLAND. TRADISJONELLE VARER (1). MILL. KR
 IMPORTS AND EXPORTS, BY COUNTRY AND GROUPS OF COUNTRIES. TRADITIONAL COMMODITIES (1). MILLION KRONER

	IMPORT - OPPRINNELSESLAND IMPORTS - COUNTRY OF ORIGIN				EKSPORT - BESTEMMELSESLAND EXPORTS - COUNTRY OF DESTINATION			
	NOVEMBER		JANUAR-NOVEMBER		NOVEMBER		JANUAR-NOVEMBER	
	1998	1999	1998	1999	1998	1999	1998	1999
I A L T	23 469,1	23 329,8	243 228,0	229 450,6	15 136,4	17 319,2	164 110,2	167 197,1
NORDEN	6 274,2	6 351,8	64 852,4	61 836,7	4 051,3	4 353,7	40 447,5	41 362,5
EFTA	421,5	349,3	4 176,6	3 493,8	241,4	333,3	2 902,5	2 919,2
EU	16 550,7	16 197,4	171 180,6	159 873,9	10 949,6	12 378,6	118 365,3	118 169,5
TIDLIGERE COMECON	911,3	1 170,8	9 424,9	10 472,9	547,6	585,7	6 355,1	5 440,2
UTVIKLINGSLAND	1 961,0	2 249,6	22 723,6	23 281,9	1 471,6	1 467,7	15 526,5	15 400,5
EUROPA	18 013,2	17 838,7	186 186,5	175 141,4	11 905,6	13 547,4	129 641,7	128 628,3
AT ØSTERRIKE	245,7	251,7	2 318,5	2 048,4	97,4	116,6	1 027,2	979,0
BE BELGIA	540,7	470,9	5 443,4	5 644,2	355,6	432,4	4 201,9	4 560,7
CH SVEITS	391,3	299,3	3 463,9	2 785,4	130,0	181,6	1 463,0	1 451,4
CZ TSJEKKIA	91,2	86,5	784,5	877,7	55,7	34,7	389,3	358,3
DE TYSKLAND	3 320,3	3 197,1	34 199,0	30 626,5	1 908,9	1 956,4	20 548,8	19 032,0
DK DANMARK	1 766,3	1 737,7	17 140,5	16 609,1	1 201,2	1 220,3	12 748,9	12 588,5
ES SPANIA	341,0	351,2	3 483,3	3 042,1	452,5	502,0	4 158,2	4 716,7
FI FINLAND	825,7	817,7	8 847,8	7 995,4	426,1	502,1	4 961,2	5 016,5
FO FÆRØYANE	11,9	6,0	98,2	92,3	31,0	56,2	421,1	532,4
FR FRANKRIKE	1 045,1	960,3	10 190,1	10 218,4	895,3	1 100,4	9 740,0	9 995,1
GB STORBRITANNIA	2 306,9	2 162,5	24 441,8	20 991,2	1 505,6	1 819,6	20 679,8	19 399,1
GR HELLAS	24,2	25,6	313,8	349,2	75,3	74,5	716,3	633,3
HU UNGARN	50,4	75,8	463,6	608,8	19,6	19,2	180,2	197,1
IE IRLAND	257,4	400,6	2 982,6	3 128,2	115,2	160,9	1 345,6	1 798,8
IS ISLAND	26,3	44,8	671,9	662,9	111,3	151,6	1 432,3	1 462,3
IT ITALIA	922,4	828,6	10 501,5	9 217,2	556,8	545,2	5 593,8	5 252,0
LU LUXEMBOURG	13,5	12,1	167,7	119,0	21,2	19,7	235,1	231,3
NL NEDERLAND	1 143,9	1 073,5	11 216,7	11 655,5	819,8	1 105,5	8 854,0	9 146,6
PL POLEN	176,4	170,8	1 779,8	2 007,3	240,2	213,1	2 123,5	2 336,9
PT PORTUGAL	151,9	162,5	1 833,8	1 749,5	236,1	398,7	2 657,4	3 045,9
RU RUSSLAND	340,3	574,2	4 060,3	4 789,1	107,2	139,6	1 848,3	1 178,4
SE SVERIGE	3 644,0	3 745,5	38 094,0	36 476,9	2 281,7	2 423,5	20 884,0	21 762,8
SK SLOVAKIA	9,4	19,7	120,7	159,7	8,1	14,4	121,7	138,4
TR TYRKIA	78,5	84,4	937,8	884,9	70,7	131,0	918,5	1 050,0
ANDRE LAND I EUROPA	288,4	281,7	2 631,3	2 402,5	183,4	228,2	2 391,7	1 764,7
AFRIKA	175,1	201,0	1 889,3	1 856,3	224,0	204,6	1 565,7	1 508,2
BW BOTSWANA	47,0	59,1	593,9	561,2	0,5	4,7	17,8	6,7
GH GHANA	0,3	8,5	19,2	18,4	5,0	5,4	33,4	67,5
MA MAROKKO	24,1	16,2	206,7	200,1	3,5	26,3	84,7	144,7
ZA SØR-AFRIKA	51,4	41,2	497,3	388,6	24,1	31,9	205,9	220,1
ANDRE LAND I AFRIKA	52,2	76,0	572,3	688,2	190,9	136,2	1 224,0	1 069,2
ASIA	2 380,0	2 506,1	25 712,4	25 002,1	1 613,0	1 895,3	14 923,9	17 429,1
CN KINA	532,4	633,4	5 664,5	6 370,8	90,6	112,5	1 315,5	1 065,1
HK HONG KONG	100,1	91,1	1 191,0	1 019,1	142,2	176,8	1 183,4	1 106,5
IL ISRAEL	32,9	35,4	411,8	439,8	39,5	43,8	414,7	510,4
IN INDIA	54,0	55,9	665,1	644,3	22,9	28,9	338,8	276,4
JP JAPAN	948,9	945,8	10 062,8	8 788,3	730,5	969,0	5 550,5	5 596,5
KR SØR-KOREA	145,0	150,7	1 677,5	1 561,3	165,0	162,8	1 753,2	2 659,5
MY MALAYSIA	70,7	101,9	699,3	811,7	17,7	29,1	249,3	257,3
PK PAKISTAN	27,3	26,1	313,8	273,5	4,3	34,3	45,8	141,3
SG SINGAPORE	76,5	66,3	785,5	654,9	125,3	74,5	1 278,0	1 129,3
TH THAILAND	70,4	73,0	757,4	794,7	11,1	63,4	469,5	429,7
TW TAIWAN	167,8	190,8	1 848,9	2 019,9	70,9	89,0	785,0	927,7
ANDRE LAND I ASIA	121,1	137,5	1 634,9	1 623,7	193,0	111,2	1 540,1	1 329,5
NORD - AMERIKA	2 429,2	2 309,4	24 789,7	22 718,6	1 158,7	1 437,8	14 583,1	16 798,9
CA CANADA	90,7	602,0	4 291,9	4 099,4	112,3	146,0	1 201,6	1 387,7
JM JAMAICA	0,0	48,4	741,6	438,4	3,3	4,7	39,1	49,2
US U S A	2 290,0	1 596,7	18 938,0	17 430,2	868,7	1 121,0	11 577,5	13 348,1
ANDRE LAND I NORD - AMERIKA	48,5	62,4	818,2	750,5	174,4	166,1	1 765,0	2 014,0
SØR - AMERIKA	351,1	387,6	3 790,1	4 124,7	164,4	144,4	2 473,9	1 879,1
AR ARGENTINA	21,7	21,0	305,7	291,9	7,1	6,9	119,9	138,7
BR BRASIL	144,8	200,2	1 563,5	1 620,6	125,0	87,9	1 643,7	1 212,8
CO COLOMBIA	35,7	28,7	406,0	396,2	7,8	1,8	182,4	38,4
VE VENEZUELA	22,5	39,2	239,9	302,9	6,8	13,3	166,5	152,4
ANDRE LAND I SØR - AMERIKA	126,5	98,4	1 275,0	1 513,2	17,7	34,5	361,4	336,7
OCEANIA	120,5	87,0	859,9	607,4	70,7	89,6	922,0	953,6
AU AUSTRALIA	111,6	80,7	748,4	513,9	60,8	77,7	816,2	810,9
ANDRE LAND I OCEANIA	8,9	6,3	111,4	93,4	9,8	11,9	105,8	142,7

(1) TRADISJONELL IMPORT = IMPORT UNNTATT SKIP, OLJEPLATTFORMER. SE TABELL 1, KOLONNE A2.

TRADISJONELL EKSPORT = EKSPORT UNNTATT SKIP, OLJEPLATTFORMER, RÅOLJE OG NATURGASS. SE TABELL 1, KOLONNE B3.

(1) TRADITIONAL IMPORTS = IMPORTS EXCL. SHIPS AND OIL PLATFORMS. SEE TABLE 1, COLUMN A2.

TRADITIONAL EXPORTS = EXPORTS EXCL. SHIPS, OIL PLATFORMS, CRUDE OIL AND NATURAL GAS. SEE TABLE 1, COLUMN B3.

TABELL 17. IMPORT OG EKSPORT FORDELT ETTER VARENS ANVENDELSESOMRÅDE. MILL. KR
 IMPORTS AND EXPORTS BY GROUPS OF END USE, BROAD ECONOMIC CATEGORIES. MILLION KRONER

ANVENDELSESOMRÅDE GROUPS OF END USE	NOVEMBER			JANUAR-NOVEMBER				
	1998	1999	ENDRING I PROSENT	1998	1999	ENDRING I PROSENT	ANDEL I PST.	
							1998	1999
IMPORT IMPORTS								
I ALT	23 924	23 838	-0,4	257 586	238 277	-7,5	100,0	100,0
INVESTERINGSVARER	5 777	4 844	-16,1	61 590	53 244	-13,6	23,9	22,3
Transportmidler (ekskl. personbiler)	1 760	1 199	-31,9	19 529	14 901	-23,7	7,6	6,3
Andre investeringsvarer	4 017	3 645	-9,2	42 061	38 343	-8,8	16,3	16,1
VAREINNSATS	8 662	9 149	+5,6	96 195	87 149	-9,4	37,3	36,6
Matvarer	350	319	-8,7	3 749	3 230	-13,8	1,5	1,4
Deler til maskiner og transportmidler	3 059	3 002	-1,8	32 911	29 863	-9,3	12,8	12,5
Annen vareinnsats	5 253	5 828	+10,9	59 535	54 055	-9,2	23,1	22,7
BYGGEVARER	2 523	2 204	-12,7	25 866	23 801	-8,0	10,0	10,0
ENERGIVARER	552	649	+17,6	6 031	6 764	+12,1	2,3	2,8
Motorbensin , diesellolje og lette fyringsoljer	92	46	-50,7	956	773	-19,1	0,4	0,3
Råolje og øvrige brænselsstoffer	325	569	+75,0	4 211	5 300	+25,9	1,6	2,2
Elektrisk strøm	135	35	-73,9	865	691	-20,1	0,3	0,3
KONSUMVARER	5 376	5 710	+6,2	55 063	56 324	+2,3	21,4	23,6
Varige konsumvarer	1 224	1 130	-7,7	11 243	10 851	-3,5	4,4	4,6
Derav transportmidler (ekskl. personbiler)	165	100	-39,4	2 169	2 005	-7,6	0,8	0,8
Mindre varige konsumvarer	1 669	1 861	+11,5	18 486	19 162	+3,7	7,2	8,0
Ikke varige konsumvarer	2 483	2 719	+9,5	25 334	26 312	+3,9	9,8	11,0
Herav matvarer	1 114	1 275	+14,5	11 754	12 221	+4,0	4,6	5,1
PERSONBILER	1 008	1 247	+23,7	12 592	10 721	-14,9	4,9	4,5
UKLASSIFISERTE VARER	26	34	+32,4	247	273	+10,3	0,1	0,1
EKSPORT EXPORTS								
I ALT	24 312	37 834	+55,6	281 046	312 596	+11,2	100,0	100,0
INVESTERINGSVARER	2 112	2 106	-0,3	27 589	25 781	-6,6	9,8	8,2
Transportmidler (ekskl. personbiler)	353	562	+59,2	8 782	6 346	-27,7	3,1	2,0
Andre investeringsvarer	1 759	1 544	-12,2	18 808	19 435	+3,3	5,7	6,2
VAREINNSATS	7 477	8 421	+12,6	84 222	82 337	-2,2	31,0	26,3
Matvarer	47	73	+55,3	712	626	-12,1	1,3	0,2
Deler til maskiner og transportmidler	1 631	1 503	-7,9	16 377	16 504	+0,8	5,8	5,3
Annen vareinnsats	5 799	6 846	+18,1	67 133	65 207	-2,9	23,9	20,9
BYGGEVARER	1 307	1 314	+0,6	13 291	13 307	+0,1	4,7	4,3
ENERGIVARER	9 870	21 890	+121,8	122 099	154 849	+26,8	43,4	49,5
Motorbensin , diesellolje og lette fyringsoljer	350	735	+109,9	4 987	5 247	+5,2	1,8	1,7
Råolje og øvrige brænselsstoffer	9 482	21 062	+122,1	116 724	148 795	+27,5	41,5	47,6
Elektrisk strøm	38	93	+146,9	388	807	+107,8	1,1	0,3
KONSUMVARER	3 510	4 076	+16,1	33 495	36 057	+7,6	11,9	11,5
Varige konsumvarer	310	322	+4,0	2 926	3 158	+7,9	1,0	1,0
Derav transportmidler (ekskl. personbiler)	34	45	+30,5	422	491	+16,2	1,2	0,2
Mindre varige konsumvarer	263	286	+8,9	2 388	2 504	+4,9	1,8	0,8
Ikke varige konsumvarer	2 937	3 467	+18,0	28 181	30 395	+7,9	11,0	9,7
Herav matvarer	2 666	3 197	+19,9	25 775	27 499	+6,7	9,2	8,8
PERSONBILER	8	9	+11,3	110	137	+24,1	-	-
UKLASSIFISERTE VARER	28	17	-40,4	239	127	-46,6	1,1	-

TAABELL 18. EKSPORT ETTER OPPRINNELSES-(PRODUKSJONS)FYLKE OG SITC. TRADISJONELLE VARER (1). MILL. KR
EXPORTS BY COUNTY OF ORIGIN(PRODUCTION) AND SITC. TRADITIONAL COMMODITIES (1). MILLION KRONER

FYLKE COUNTY	NOVEMBER		JANUAR-NOVEMBER		FORDELING ETTER SITC		DISTRIBUTION BY THE SITC		
	1998	1999	1998	1999	MAT-, VARER, TOBAKK 0,1	DRIKKE- AV DETTE FISK 03	RÅVARER 2,4	BRENSELS- STOFFER 3	BEARBEIDDE VARER 5-9
I A L T	15 136,4	17 319,2	164 110,2	167 197,1	28 904,9	25 799,0	7 609,2	14 638,0	116 044,9
01 ØSTFOLD.....	1 135,3	1 211,7	12 901,5	12 668,4	451,9	102,9	1 312,5	3,9	10 900,0
02 AKERSHUS.....	490,7	564,1	4 923,6	5 690,9	188,2	94,7	166,1	60,6	5 276,0
03 OSLO.....	611,1	587,8	6 602,8	6 664,7	637,1	82,4	351,2	28,5	5 647,9
04 HEDMARK.....	298,5	313,6	3 079,1	3 106,6	59,6	1,6	575,3	5,7	2 466,1
05 OPPLAND.....	290,3	305,1	2 788,2	2 903,6	46,1	17,1	113,9	13,6	2 729,9
06 BUSKERUD.....	981,9	965,6	9 605,9	9 847,7	27,4	0,5	1 029,1	15,9	8 775,3
07 VESTFOLD.....	749,8	1 023,9	8 630,7	9 854,3	76,7	3,7	825,7	2 642,0	6 309,9
08 TELEMARK.....	807,0	995,2	9 498,2	9 021,9	14,0	6,1	99,2	71,7	8 837,0
09 AUST-AGDER.....	343,5	220,5	2 905,3	2 361,0	25,8	25,1	173,4	-	2 161,8
10 VEST-AGDER.....	1 001,6	1 268,2	12 168,1	13 118,5	292,2	240,2	56,9	40,2	12 729,2
11 ROGALAND.....	1 464,3	1 870,7	16 465,7	17 090,1	1 508,2	978,0	468,6	5 652,5	9 460,8
12 HORDALAND.....	1 611,0	1 828,7	17 538,2	17 219,0	2 518,0	2 346,7	592,1	5 248,5	8 860,5
14 SOGN OG FJORDANE	656,8	720,2	6 975,9	6 781,7	2 332,4	2 058,9	80,7	1,0	4 367,6
15 MØRE OG ROMSDAL	1 602,6	1 780,7	16 970,8	17 856,3	7 446,7	7 182,7	360,3	0,0	10 049,3
16 SØR-TRØNDELAG..	358,1	442,6	3 610,6	3 642,4	1 323,5	1 191,3	77,4	0,0	2 241,4
17 NORD-TRØNDELAG..	354,7	288,8	3 517,1	3 393,9	527,1	420,8	336,8	0,3	2 529,7
18 NORDLAND.....	833,1	957,2	7 764,8	7 749,0	2 677,8	2 620,0	191,6	19,0	4 860,7
19 TROMS.....	283,8	420,2	2 664,0	2 881,5	2 659,0	2 628,6	22,7	0,0	199,9
20 FINNMARK.....	142,0	192,8	1 967,8	2 092,6	1 796,7	1 789,3	240,3	0,0	55,6
21 SVALBARD.....	5,7	0,5	85,6	2,8	2,1	2,1	0,6	-	0,1
22 JAN MAYEN.....	-	-	-	0,4	-	-	-	-	0,4
23 KONT. SOKKELEN..	-	1,0	0,1	2,1	0,2	-	-	-	1,9
29 NORSKE VARER MED OPPRINNELSE FRA FLERE FYLKER ...	382,1	469,5	4 811,2	5 092,5	3 684,9	3 543,9	323,0	808,2	276,4
91 PROD I UTLANDET/ DIREKTE TRANSITT	617,4	624,1	7 421,4	6 820,2	423,6	292,5	80,1	23,6	6 293,0
99 UKJENT FYLKES- OPPRINNELSE	115,2	266,8	1 213,6	1 335,0	185,9	169,7	131,7	2,8	1 014,6

(1) TRADISJONELL EKSPORT = EKSPORT UNNTATT SKIP, OLJEPLATFORMER, RÅOLJE OG NATURGASS. SE TABELL 1, KOLONNE B3.

(1) TRADITIONAL EXPORTS = EXPORTS EXCL. SHIPS, OIL PLATFORMS, CRUDE OIL AND NATURAL GAS. SEE TABLE 1, COLUMN B3.

TAABELL 19. TRADISJONELL (1) EKSPORT ETTER OPPRINNELSES-(PRODUKSJONS) FYLKE. JANUAR-NOVEMBER 1999. PROSENT
TRADITIONAL (1) EXPORTS BY COUNTY OF ORIGIN(PRODUCTION). JANUARY-NOVEMBER 1999. PER CENT

FYLKE COUNTY	PROSENT AV SAMLET EKSPORT AV TRADISJONELLE VARER PER CENT OF TOTAL EXPORTS FOR TRADITIONAL COMMODITIES						PROSENT AV SITC-VAREGRUPPE PER CENT OF DIVISIONS OF THE SITC				
	I ALT	MAT-/DRIKKE- VARER,TOBAKK 0,1	AV DETTE FISK 03	RÅ- VARER 2,4	BRENSELS- STOFFER 3	BEARBEIDDE VARER 5-9	MAT-, VARER, TOBAKK 0,1	AV DETTE FISK 03	RÅ- VARER 2,4	BRENSELS- STOFFER 3	BEARBEIDDE VARER 5-9
I A L T	100,00	17,29	15,43	4,55	8,75	69,41	100,00	100,00	100,00	100,00	100,00
01 ØSTFOLD.....	7,58	0,27	0,06	0,78	-	6,52	1,56	0,40	17,25	0,03	9,39
02 AKERSHUS.....	3,40	0,11	0,06	0,10	0,04	3,16	0,65	0,37	2,18	0,41	4,55
03 OSLO.....	3,99	0,38	0,05	0,21	0,02	3,38	2,20	0,32	4,61	0,19	4,87
04 HEDMARK.....	1,86	0,04	-	0,34	-	1,47	0,21	0,01	7,56	0,04	2,13
05 OPPLAND.....	1,74	0,03	0,01	0,07	0,01	1,63	0,16	0,07	1,50	0,09	2,35
06 BUSKERUD.....	5,89	0,02	-	0,62	0,01	5,25	0,09	-	13,52	0,11	7,56
07 VESTFOLD.....	5,89	0,05	-	0,49	1,58	3,77	0,27	0,01	10,85	18,05	5,44
08 TELEMARK.....	5,40	0,01	-	0,06	0,04	5,29	0,05	0,02	1,30	0,49	7,62
09 AUST-AGDER.....	1,41	0,02	0,02	0,10	-	1,29	0,09	0,10	2,28	-	1,86
10 VEST-AGDER.....	7,85	0,17	0,14	0,03	0,02	7,61	1,01	0,93	0,75	0,27	10,97
11 ROGALAND.....	10,22	0,90	0,58	0,28	3,38	5,66	5,22	3,79	6,16	38,62	8,15
12 HORDALAND.....	10,30	1,51	1,40	0,35	3,14	5,30	8,71	9,10	7,78	35,85	7,64
14 SOGN OG FJORDANE	4,06	1,40	1,23	0,05	-	2,61	8,07	7,98	1,06	0,01	3,76
15 MØRE OG ROMSDAL	10,68	4,45	4,30	0,22	-	6,01	25,76	27,84	4,73	-	8,66
16 SØR-TRØNDELAG..	2,18	0,79	0,71	0,05	-	1,34	4,58	4,62	1,02	-	1,93
17 NORD-TRØNDELAG..	2,03	0,32	0,25	0,20	-	1,51	1,82	1,63	4,43	-	2,18
18 NORDLAND.....	4,63	1,60	1,57	0,11	0,01	2,91	9,26	10,16	2,52	0,13	4,19
19 TROMS.....	1,72	1,59	1,57	0,01	-	0,12	9,20	10,19	0,30	-	0,17
20 FINNMARK.....	1,25	1,07	1,07	0,14	-	0,03	6,22	6,94	3,16	-	0,05
21 SVALBARD.....	-	-	-	-	-	-	0,01	0,01	0,01	-	-
29 NORSKE VARER MED OPPRINNELSE FRA FLERE FYLKER ...	3,05	2,20	2,12	0,19	0,48	0,17	12,75	13,74	4,25	5,52	0,24
91 PROD I UTLANDET/ DIREKTE TRANSITT	4,08	0,25	0,17	0,05	0,01	3,76	1,47	1,13	1,05	0,16	5,42
99 UKJENT FYLKES- OPPRINNELSE	0,80	0,11	0,10	0,08	-	0,61	0,64	0,66	1,73	0,02	0,87

(1) TRADISJONELL EKSPORT = EKSPORT UNNTATT SKIP, OLJEPLATFORMER, RÅOLJE OG NATURGASS. SE TABELL 1, KOLONNE B3.

(1) TRADITIONAL EXPORTS = EXPORTS EXCL. SHIPS, OIL PLATFORMS, CRUDE OIL AND NATURAL GAS. SEE TABLE 1, COLUMN B3.

Råolje og naturgass. Tabell 20 - 24

Tabellene 20-24 omfatter spesielle tabeller over eksport av råolje og naturgass (varenr. 2709.0000 og 2711.2100). Tallene revideres kvartalsvis med et etterslep på 2-3 kvartaler. Alle verdier er FOB norsk sokkelgrense. Landfordeling for denne måned finnes i tabell 14 i dette heftet, og for tidligere år i årspublikasjonen NOS. Skipninger av norskeid råolje fra britiske terminaler er ikke tatt med i den offisielle norske eksportstatistikken, se videre tabell 24 med kommentarer.

Crude oil and natural gas. Tables 20 - 24

The tables 20-24 contain revised figures for exports of crude oil and natural gas. The values relate to FOB exit Norwegian continental shelf. Exports under commodity no 27090000 consists of shipped stabilized crude oil and of unstabilized crude oil by pipelines. Shipments of Norwegian crude oil from British terminals are not included in the official Norwegian export statistics, see table 24 with comments.

TABELL 20. EKSPORT AV RÅOLJE OG NATURGASS . 1976 - 1998. REVIDERTE TALL
EXPORTS OF CRUDE OIL AND NATURAL GAS. 1976 - 1998. REVISED FIGURES

ÅR	RÅOLJE OG NATURGASS I ALT TOTAL, CRUDE OIL, NATURAL GAS			RÅOLJE CRUDE OIL			NATURGASS NATURAL GAS		
	MENGE QUANTITY		VERDI VALUE	MENGE QUANTITY		VERDI VALUE	MENGE		VERDI VALUE
	1000 TONN	TONNES	MILL. KRONER	1000 TONN	TONNES	MILL. KRONER	1000 TONN	TONNES	MILL. KRONER
1976	13 624		6 716	13 624		6 716	-	-	-
1977	15 649		8 111	13 557		7 286	2 092	2 658	825
1978	27 840		13 598	16 685		8 796	11 154	14 282	4 802
1979	34 881		21 993	18 711		14 698	16 170	20 787	7 295
1980	42 762		41 399	23 197		28 500	19 564	25 119	12 899
1981	39 865		48 088	20 453		31 047	19 411	25 197	17 040
1982	39 461		53 471	20 666		31 879	18 795	24 457	21 593
1983	44 331		63 844	25 623		40 653	18 708	24 528	23 191
1984	49 938		78 328	30 064		51 712	19 874	26 240	26 617
1985	51 852		85 380	32 602		56 077	19 250	25 429	29 303
1986	54 759		53 077	35 376		28 526	19 583	25 653	24 551
1987	62 891		53 620	41 747		37 097	21 144	27 824	16 523
1988	69 482		48 513	48 104		33 682	21 378	27 776	14 831
1989	87 341		73 540	65 134		59 368	22 207	28 674	14 172
1990	88 229		88 540	68 332		74 563	19 898	25 380	13 977
1991	102 065		96 704	82 196		80 396	19 869	25 209	16 309
1992	112 883		97 158	92 568		82 658	20 315	25 721	14 499
1993	119 204		104 069	99 582		89 429	19 622	24 671	14 640
1994	133 180		106 440	111 336		92 119	21 845	27 172	14 321
1995	144 128		113 230	121 860		98 009	22 268	27 599	15 221
1996	167 072		156 689	136 800		135 730	30 272	37 825	20 960
1997	171 499		163 674	137 548		136 112	33 950	42 286	27 562
1998	165 746		118 303	131 269		91 083	34 477	42 665	27 220

TABELL 21. EKSPORT AV STABILISERT RÅOLJE TRANSPORTERT MED SKIP FRA NORSK TERRITORIUM. REVIDERTE TALL
EXPORTS OF STABILIZED CRUDE OIL SHIPPED FROM NORWEGIAN TERRITORY. REVISED FIGURES

I ALT	1996			1997			1998		
	MENGE QUANTITY		VERDI VALUE	MENGE QUANTITY		VERDI VALUE	MENGE QUANTITY		VERDI VALUE
	1000 TONN	1000 TONNES	MILL. KRONER	1000 TONN	1000 TONNES	MILL. KRONER	1000 TONN	1000 TONNES	MILL. KRONER
		FAT BARREL			FAT BARREL			FAT BARREL	
I ALT	111 559	827 704	111 342	111 973	831 253	112 180	108 130	803 375	75 952
1. KVARTAL	27 338	202 940	24 473	28 238	209 561	29 584	28 492	211 599	22 526
JANUAR	9 249	68 712	7 935	9 610	71 264	10 870	10 332	76 713	8 739
FEBRUAR	9 052	67 204	7 804	8 347	62 036	8 738	7 751	57 616	6 126
MARS	9 038	67 023	8 734	10 280	76 260	9 976	10 409	77 269	7 610
2. KVARTAL	27 878	206 671	26 595	28 617	212 376	26 956	26 294	195 291	18 418
APRIL	9 313	68 961	9 483	10 842	80 370	9 709	9 304	69 115	6 876
MAI	8 945	66 376	8 456	9 744	72 322	9 673	7 665	56 794	5 637
JUNI	9 619	71 333	8 656	8 031	59 684	7 573	9 325	69 382	5 844
3. KVARTAL	28 229	209 356	28 425	26 855	199 467	27 667	25 871	192 238	18 038
JULI	8 810	65 424	8 383	10 076	74 655	10 272	8 928	66 218	5 830
AUGUST	10 148	75 180	9 958	7 539	56 153	8 054	7 988	59 338	5 519
SEPTEMBER	9 271	68 751	10 083	9 240	68 659	9 342	8 955	66 681	6 638
4. KVARTAL	28 114	208 738	31 849	28 264	209 850	27 973	27 473	204 248	16 951
OKTOBER	8 314	61 790	9 695	8 431	62 557	8 791	8 775	65 266	5 913
NOVEMBER	10 324	76 604	11 221	9 556	70 979	9 602	9 432	70 086	5 742
DESEMBER	9 476	70 344	10 932	10 277	76 314	9 580	9 266	68 897	5 236
TOTALT	111 559	827 704	111 342	111 973	831 253	112 180	108 130	803 375	75 952
DANMARK	2 691	20 029	2 658	2 590	19 338	2 642	3 345	24 826	2 339
FINLAND	1 652	12 387	1 764	1 593	11 666	1 603	3 432	24 947	2 332
SVERIGE	8 832	66 095	8 862	8 220	61 502	8 333	9 521	71 431	6 847
BELGIA	3 431	25 304	3 507	2 302	17 139	2 325	2 510	18 746	1 776
FRANKRIKE	12 884	95 483	12 944	12 942	96 779	13 110	11 630	87 011	8 332
IRLAND	1 764	13 187	1 777	2 957	22 126	3 010	3 268	24 504	2 315
ITALIA	2 607	19 098	2 523	3 085	22 523	2 981	2 559	18 507	1 632
NEDERLAND	23 991	179 382	24 371	25 111	188 264	25 627	22 730	170 755	16 333
POLEN	214	1 612	208	-	-	-	270	2 025	136
PORTUGAL	325	2 375	321	244	1 740	233	876	6 327	546
SPANIA	1 813	13 482	1 722	539	3 999	553	94	685	52
STORBRIANNIA	17 611	131 539	17 741	20 337	152 281	20 557	16 576	124 191	11 750
TSJEKKIA	-	-	-	-	-	-	-	-	-
TYSKLAND	7 607	57 493	7 829	4 744	35 802	4 888	5 786	43 729	4 151
TAIWAN	1 234	9 184	1 247	2 208	16 520	2 270	879	6 593	670
ISRAEL	502	3 747	513	-	-	-	-	-	-
JAPAN	-	-	-	555	4 155	577	1 213	9 094	824
KINA	-	-	-	796	5 949	754	678	5 085	440
KOREA, REPUB	-	-	-	-	-	-	796	5 970	518
SINGAPORE	-	-	-	-	-	-	120	899	33
CANADA	11 915	85 798	11 442	15 602	112 517	15 020	13 788	99 488	9 258
U S A	12 487	91 509	11 914	8 148	58 954	7 695	8 057	58 564	5 330

TABELL 22. EKSPORT AV USTABILISERT RÅOLJE TRANSPORTERT I RØR TIL STORBRIANNIA. REVIDERTE TALL
EXPORTS OF UNSTABILIZED CRUDE OIL BY PIPELINES TO THE UNITED KINGDOM. REVISED FIGURES

	1996			1997			1998		
	MENGDE QUANTITY		VERDI VALUE	MENGDE QUANTITY		VERDI VALUE	MENGDE QUANTITY		VERDI VALUE
	1000	1000	MILL.	1000	1000	MILL. L KRONER	1000 TONN	1000 TONNES FAT BARREL	MILL. KRONER
I ALT	25 241	197 976	24 388	25 575	197 328	23 932	23 139	177 976	15 121
1. KVARTAL ..	6 314	49 219	5 451	6 069	46 845	5 477	6 791	52 328	5 052
JANUAR	2 163	16 855	1 797	1 891	14 650	1 818	2 328	17 942	1 835
FEBRUAR	2 026	15 779	1 677	1 959	15 063	1 773	2 084	16 065	1 547
MARS	2 125	16 586	1 977	2 219	17 132	1 885	2 379	18 322	1 670
2. KVARTAL ..	6 379	49 650	5 901	6 546	50 497	5 912	6 980	53 816	4 805
APRIL	2 127	16 555	2 108	2 186	16 831	1 844	2 270	17 512	1 613
MAI	2 154	16 763	1 949	2 183	16 857	2 085	2 351	18 113	1 753
JUNI	2 098	16 333	1 844	2 177	16 809	1 983	2 358	18 191	1 439
3. KVARTAL ..	6 123	49 205	6 114	6 623	51 148	6 538	4 517	34 776	2 570
JULI	2 135	16 577	1 945	2 294	17 690	2 245	2 309	17 833	1 401
AUGUST	1 900	16 395	1 991	2 165	16 764	2 210	723	5 536	438
SEPTEMBER ...	2 088	16 233	2 178	2 163	16 694	2 083	1 485	11 407	731
4. KVARTAL ..	6 424	49 901	6 922	6 337	48 838	6 006	4 852	37 055	2 695
OKTOBER	2 184	16 962	2 446	2 172	16 769	2 172	1 542	11 804	966
NOVEMBER	2 104	16 361	2 155	2 097	16 160	2 016	1 585	12 105	870
DESEMBER	2 137	16 577	2 321	2 068	15 909	1 817	1 724	13 146	858

TABELL 23. EKSPORT AV NATURGASS. REVIDERTE TALL
EXPORTS OF NATURAL GAS. REVISED FIGURES

	1996			1997			1998		
	MENGDE QUANTITY		VERDI VALUE	MENGDE QUANTITY		VERDI VALUE	MENGDE QUANTITY		VERDI VALUE
	1000 TONN	MILL. TONNES SM3	MILL. KRONER	1000 TONN	MILL. TONNES SM3	MILL. KRONER	1000 TONN	MILL. TONNES SM3	MILL. KRONER
I ALT	30 272	37 825	20 960	33 950	42 286	27 562	34 477	42 665	27 220
1. KVARTAL ..	7 226	8 964	4 670	9 110	11 359	7 537	9 471	11 748	7 866
STORBRIT. ...	464	570	417	870	1 080	753	279	348	184
TYSKLAND ...	2 664	3 307	1 676	3 432	4 279	2 824	3 917	4 857	3 273
NEIDERLAND ...	804	995	504	1 127	1 406	928	1 208	1 498	1 009
BELGIA	1 013	1 252	634	870	1 087	717	1 004	1 246	839
FRANKRIKE ...	1 951	2 427	1 230	2 464	3 073	2 028	2 435	3 020	2 035
SPANIA	331	413	209	348	433	286	494	613	413
TSJEKKIA	-	-	-	-	-	-	134	166	112
2. KVARTAL ..	6 578	8 165	4 221	7 309	9 097	6 080	8 112	10 049	6 725
STORBRIT. ...	356	436	304	294	361	314	229	284	145
TYSKLAND ...	2 547	3 164	1 603	3 160	3 933	2 596	3 318	4 110	2 769
NEIDERLAND ...	649	805	408	1 075	1 340	884	1 084	1 344	905
BELGIA	921	1 143	579	686	856	565	1 030	1 276	860
FRANKRIKE ...	1 878	2 334	1 183	1 602	1 994	1 316	1 819	2 252	1 518
SPANIA	227	283	143	351	436	288	497	616	415
TSJEKKIA	-	-	-	142	176	116	135	167	113
3. KVARTAL ..	7 420	9 329	5 461	7 544	9 401	6 015	7 114	8 808	5 331
STORBRIT. ...	285	351	263	174	213	181	110	135	73
TYSKLAND ...	2 880	3 636	2 105	3 003	3 743	2 376	3 113	3 857	2 338
NEIDERLAND ...	883	1 105	640	1 050	1 310	832	779	966	585
BELGIA	1 234	1 537	890	855	1 068	678	869	1 074	651
FRANKRIKE ...	1 914	2 417	1 400	1 914	2 386	1 515	1 611	1 995	1 209
SPANIA	223	283	164	322	401	255	507	626	380
TSJEKKIA	-	-	-	225	280	178	126	155	94
4. KVARTAL ..	9 048	11 367	6 607	9 987	12 429	7 930	9 780	12 061	7 299
STORBRIT. ...	297	365	237	155	191	161	167	205	111
TYSKLAND ...	3 714	4 679	2 709	4 631	5 762	3 658	4 030	4 971	3 014
NEIDERLAND ...	1 147	1 436	831	1 214	1 513	961	1 131	1 393	844
TOTALT	975	1 216	704	997	1 245	791	1 215	1 498	908
FRANKRIKE ...	2 563	3 227	1 868	2 314	2 880	1 829	2 506	3 092	1 875
SPANIA	352	444	257	506	627	398	514	633	384
TSJEKKIA	-	-	-	170	210	133	218	268	163
ÅRET	30 272	37 825	20 960	33 950	42 286	27 562	34 477	42 665	27 220
STORBRIT. ...	1 401	1 722	1 221	1 493	1 844	1 408	784	972	513
TYSKLAND ...	11 806	14 787	8 094	14 226	17 717	11 454	14 378	17 795	11 395
NEIDERLAND ...	3 483	4 341	2 383	4 466	5 569	3 605	4 202	5 200	3 344
BELGIA	4 143	5 147	2 807	3 408	4 257	2 751	4 119	5 094	3 259
FRANKRIKE ...	8 306	10 405	5 681	8 294	10 334	6 688	8 371	10 359	6 637
SPANIA	1 133	1 423	774	1 527	1 898	1 227	2 012	2 488	1 592
TSJEKKIA	-	-	-	537	667	428	612	757	481

TABELL 24. SKIPNINGER AV NORSKEID RÅOLJE FRA NORSKE LASTEBØYER OG NORSKE OG BRITISKE TERMINALER. REVIDERTE TALL
ALL SHIPMENTS OF NORWEGIAN OWNED CRUDE OIL FROM NORWEGIAN TERRITORY AND FROM TERMINALS IN UK. REVISED FIGURES

	1996			1997			1998		
	MENGDE QUANTITY		VERDI VALUE	MENGDE QUANTITY		VERDI VALUE	MENGDE QUANTITY		VERDI VALUE
	1000 TONN	1000 TONNES FAT BARREL	MILL. KRONER	1000 TONN	1000 TONNES FAT BARREL	MILL. KRONER	1000 TONN	1000 TONNES FAT BARREL	MILL. KRONER
I ALT	134 998	1 005 698	135 340	141 551	1 055 809	142 647	108 130	803 375	75 962
1. KVARTAL ..	33 259	247 975	29 940	34 461	256 748	36 236	28 492	211 599	22 526
2. KVARTAL ..	33 852	252 050	32 476	35 966	268 116	34 106	26 294	195 291	18 418
3. KVARTAL ..	34 196	254 641	34 629	35 107	262 170	36 436	25 871	192 238	18 088
4. KVARTAL ..	33 690	251 032	38 295	36 017	268 776	35 870	27 473	204 248	16 931
I ALT ETTER LAND									
DANMARK	3 403	25 434	3 388	2 728	20 383	2 791	3 345	24 826	2 359
FINLAND	2 171	16 322	2 301	2 084	15 394	2 073	3 432	24 947	2 392
SVERIGE	9 717	72 824	9 778	8 465	63 353	8 600	9 521	71 431	6 847
BELGIA	3 431	25 304	3 507	2 466	18 379	2 490	2 510	18 746	1 776
FRANKRIKE	15 285	113 709	15 425	18 107	136 002	18 437	11 630	87 011	8 392
IRLAND	1 764	13 187	1 777	2 957	22 126	3 010	3 268	24 504	2 315
ITALIA	2 998	22 073	2 914	4 099	30 223	4 012	2 559	18 507	1 632
NEDERLAND	28 152	210 987	28 562	28 279	212 313	28 918	22 730	170 755	16 383
POLEN	214	1 612	208	291	2 206	306	270	2 025	186
PORTUGAL	325	2 375	321	244	1 740	233	876	6 327	546
SPANIA	1 984	14 781	1 899	726	5 416	738	94	685	62
STORBRIANNIA	27 075	203 409	27 482	30 730	231 180	31 253	16 576	124 191	11 760
TYSKLAND	11 934	90 345	12 248	9 826	74 385	10 135	5 786	43 729	4 151
TAIWAN	1 234	9 184	1 247	2 208	16 520	2 270	879	6 593	670
ISRAEL	502	3 747	513	-	-	-	-	-	-
JAPAN	-	-	-	555	4 155	577	1 213	9 094	824
KINA	-	-	-	796	5 949	754	678	5 085	440
KOREA, REPUB.	-	-	-	-	-	-	796	5 970	518
SINGAPORE	-	-	-	-	-	-	120	899	83
CANADA	11 997	86 427	11 517	16 087	116 197	15 501	13 788	99 488	9 258
U S A	12 730	93 348	12 182	10 906	79 887	10 549	8 057	58 564	5 390
PUERTO RICO	83	630	73	-	-	-	-	-	-

Kommentar til tabell 24.

Råolje er den største enkeltvaren i utenrikshandelen. I følge definisjoner for statistikkføringen oppfattes all olje i rør til Storbritannia som eksport til dette landet, se tab.22. Imidlertid selger norske eiere den stabiliserte råoljen fra terminalene i Storbritannia til tredjeland, og dette fremgår ikke av utenrikshandelsstatistikken.

Ved å benytte tab. 24, og ikke tabell 21+22, kan statistikkbrukere få et bedre bilde av det faktiske råoljesalget til utlandet.

Comments to table 24.

Crude oil is the most important good in external trade. According to statistical definitions all unstabilized crude oil transported to Great Britain by pipeline is considered exported to that country, see table 22. Norwegian exporters are, however, selling the stabilized crude oil from the Teeside and Sullom Voe terminals in Great Britain to third countries. This is not shown in the external trade statistics.

By means of table 24, and not tables 21+22, statistics users are provided with a better picture of the actual stabilized crude oil exports.

PUBLIKASJONER - utenrikshandelen

Månedstatistikk over utenrikshandelen

Utkommer ca 2-3 uker etter utgangen av rapporteringsmåned. Denne publikasjonen gir hovedtall og de viktigste vare- og landgrupperingene. I tabell 10 og 11 publiseres innførsel og utførsel på 8-sifret varenummer (identisk med tolltariffnumrene) når gjennomsnittlig månedsverdi overstiger kr 200.000,-. Tabellene i heftet følger forøvrig dels HS (Harmonized System, som tolltariffen bygger på) og dels SITC som er FNs handelsstatistiske vareinndeling. Det publiseres kvartalsvise indekser gruppert etter SITC Rev. 3.

Internett: http://www.ssb.no/www-open/statistikk_etter_emne/09nasjonal/utenriks/

Utenrikshandel

Denne årspublikasjonen ble helt lagt om fra 1997. Publikasjonen inneholder nå tidsserier og statistikk som belyser hovedtrekk og utvikling i norsk utenrikshandel. Dessuten finnes det tabeller med detaljerte tall over f.eks. import av matvarer, eksport av fisk, verkstedsprodukter og metaller, import fra utviklingsland og eksport av råolje og gass.

Internett: <http://www.ssb.no>.

Se nedenfor om hefte med detaljerte tall som i tidligere årspublikasjoner, tabell 1 og 2.

Statistisk varefortegnelse for utenrikshandelen

Inneholder beskrivelse av hvilke varer som inngår i de enkelte varenumrene. Tekst og nummer er identiske med den norske tolltariffen. Varefortegnelser gis gratis til mottakere av *Månedstatistikk over utenrikshandelen*.

Commodity list

Den engelske versjonen av *Statistisk varefortegnelse*.

Ukens statistikk

Ukens statistikk gir en gang i måneden et resymé med hovedtall over utenrikshandelen gruppert på varer etter de 2 første siffer i SITC; samt landfordeling for tradisjonelle varer.

Statistisk månedshefte (finnes kun på SSBs Web-sider)

Statistisk månedshefte gir for hver måned hovedtall over utenrikshandelen. Her blir også utvalgte kvartalsvise indekser publisert.

Abonnement på de offisielle publikasjonene kan tegnes hos:

Salg- og abonnementservice

Postboks 1260, 2201 KONGSVINGER

Telefon: 62 88 55 00 Telefaks: 62 88 55 95

Spesielle tjenester

Pressemeldingen gir foreløpige hovedtall over utenrikshandelen siste måned. Publiseres den 15 i måneden etter, eller første virkedag etter den 15.

Hefte med detaljerte årstall sammenlignbare med tidligere publikasjoners tabell 1 og 2. Import og eksport etter vare og land (HS).

Eksport av laks, uketall, pris og mengde.

Pressemeldingen, hefte med detaljerte årstall og uketall for eksport av laks kan bestilles fra Utenrikshandelens opplysningstjeneste, telefon 22 86 47 52/53, telefaks 22 42 14 68.

PUBLICATIONS - External Trade

Monthly Bulletin of External Trade

Published about 2-3 weeks after the end of the registration month and gives preliminary monthly figures for selected commodities. Some tables are according to the Harmonized System and others according to SITC, Rev.3. Quarterly indices according to SITC are also included.

An extra issue with final figures for the previous year is published in April.

External Trade

The annual publication has been completely revised from the 1997 edition. The publication now contains time series and tables that highlight the development of Norwegian trade. There are also tables with detailed figures on for instance imports of food stuff, exports of fish, imports from developing countries, exports of oil and gas etc..

See below about pamphlet with tables 1 and 2, identical with the ones in the previous annual publication.

Commodity List

Descriptions of the commodities according to the Norwegian Customs Tariff, from 1988 based on the Harmonized system.

Weekly Bulletin of Statistics

This bulletin has once a month articles on external trade.

Monthly Bulletin of Statistics (only available on Statistics Norway's web-sites)

Main figures for external trade with time series for the last ten years and monthly figures for the last four years as well as quarterly indices.

Subscriptions to the above publications may be ordered from:

Sales and Subscription Services

P.O. Box 1260, 2201 KONGSVINGER

Telephone: + 47 62 88 55 00 Telefaks: + 47 62 88 55 95

Special services:

Press release:

A monthly press release offers preliminary figures for imports and exports and the trade balance for the previous month. Published on the 15 or the nearest working day thereafter.

Annual pamphlet:

Detailed figures(HS), imports and exports by commodity and country comparable with the previous publications' table 1 and 2.

Exports of salmon:

Weekly figures with price and quantity.

The press release and the annual pamphlet can be ordered from the Information Office, External Trade.

Telephone: + 47 22 86 47 52/53, telefaks + 47 22 42 14 68.

Abonnement, engangsoppdrag og priser for 1999

Bestillinger av rapporter:

Statistisk sentralbyrå, Utenrikshandel, Postboks 8131 Dep, N0033 Oslo

Telefaks: 22 42 14 68. Besøksadresse er Kongens gate 6

Ordinære abonnement

Rapportene viser utviklingen fra januar og utover i året med oppsummerte totaler t.o.m. rapporteringsmåned. Samtidig vil tall for den aktuelle rapporteringsmåned fremkomme. Leveringsmedium: papir, tapekassetter, disketter (e-post).

Bestilling skjer etter valg av **varenummer** identisk med dem som brukes i Tolltariffen. Ved bestilling oppgi følgende :

- **Import** eller **eksport** eller både **import og eksport**
- Tall for hvert varenummer **fordelt på land**
- Mengdeoppgaver fordelt på de enkelte **tollsteder**

Abonnement koster summen av punkt 1,2 eller 3 pluss 4, 5 og 6 nedenfor.

1. Mengde og verdi FORDELT PÅ LAND:

• månedsoppgave	kr 81,00	pr. varenr.	pr. år
• kvartal-/tertialoppgave.....	« 32,50	«	«
• halvårsoppgave.....	« 16,00	«	«
• årsoppgave.....	« 8,50	«	«

2. TOTAL mengde og verdi (uten landfordeling):

• månedsoppgave	« 27,00	«	«
• kvartal-/tertialoppgave.....	« 11,00	«	«
• halvårsoppgave.....	« 6,00	«	«
• årsoppgave.....	« 3,50	«	«

3. MENGDEoppgaver FORDELT PÅ TOLLSTED:

• kvartalsoppgave.....	« 32,50	«	«
• halvårs / -årsoppgave.....	« 16,00	«	«

4. LEVERINGSMEDIUM:

		Tapekassetter	Disketter	Papir
• månedsoppgave	Kr	3 342,-	1 858,-	243,-
• kvartalsoppgave	«	1 269,-	781,-	162,-
• tertialoppgave	«	1 010,-	647,-	135,-
• halvårsoppgave	«	752,-	512,-	112,-
• årsoppgave	«	492,-	377,-	54,-

5. Prisene beregnes etter **antall varenummer**. Dobbelt pris hvis **både** import og eksport.

6. Ekspedisjonsgebyr: kr 10,- pr. forsendelse. Rapportene sendes ut ca. 2-3 uker etter rapporteringsmåned.

For mer informasjon: Telefon: 22 86 47 28. E-post: helga.brain@ssb.no

Spesialabonnement

Spesialabonnement programmeres etter kundens ønsker og prisen bestemmes ved bestilling.

For mer informasjon: Telefon: 22 86 47 14 eller 22 86 47 26. E-post: marit.strom@ssb.no eller oyvind.hagen@ssb.no.

Engangsoppdrag

Det kan også bestilles rapporter som engangsoppdrag som f. eks transporttabeller, tollstedstabeller o.l.

For mer informasjon: Telefon: 22 86 47 52/53. E-post: rune.haarstad@ssb.no

Det tas forbehold om prisendring.

Kopiering til videre distribusjon er ikke tillatt!

Subscriptions, single orders and prices for 1999

Reports may be ordered from:

Statistics Norway, External Trade, P.O.Box 8131 Dep, N-0033 Oslo
Telefax: +47 22 42 14 68. Visiting address: Kongens gate 6

Standard subscriptions

The reports show figures from the last available month and accumulated figures from January on. The figures are according to the international Harmonized System supplemented with a 2-digit national extension. When ordering please state the following:

- **Imports, exports or both**
- Distribution by **country**
- **Quantities** specified by **place of clearance**

The **subscription rate** is calculated by adding 1, 2 or 3 plus 4, 5 and 6.

1. Quantity and value, country distribution:

• Monthly reports.....	NOK 81.00	Per commodity no.	per year				
• Quarterly/tertrial	« 32.50	«	«	«	«	«	«
• Half-year	« 16.00	«	«	«	«	«	«
• Yearly.....	« 8.50	«	«	«	«	«	«

2. Total quantity and value for commodity number:

• Monthly reports.....	« 27.00	«	«	«	«	«	«
• Quarterly/tertrial	« 11.00	«	«	«	«	«	«
• Half-year	« 6.00	«	«	«	«	«	«
• Yearly.....	« 3.50	«	«	«	«	«	«

3. Quantity for commodity number by place of clearance:

• Quarterly	« 32.50	«	«	«	«	«	«
• Twice a year/ yearly	« 16.00	«	«	«	«	«	«

4. Choice of media:

	NOK	Tape	Diskette	Paper
• Monthly reports	3 342.-		1 858.-	243.-
• Quarterly	« 1 269.-		781.-	162.-
• Tertial	« 1 010.-		647.-	135.-
• Half-year	« 752.-		512.-	112.-
• Yearly	« 492.-		377.-	54.-

5. The price is decided based on the number of commodities selected and doubled if both imports and exports are ordered.

6. Postage and handling: NOK 10.- per postal item.

The reports are mailed about 2-3 weeks after the end of the registration month.

For more information: Telephone +47 22 86 47 28. E-mail: helga.brain@ssb.no

Special subscriptions

Reports are programmed according to the customer's requirement and prices are agreed upon when ordering.

For more information: Telephone +47 22 86 47 14 / 26. E-mail: marit.strom@ssb.no or oyvind.hagen@ssb.no.

Single orders

Other kinds of reports may also be ordered. Among others are transport tables, place of clearance tables etc.

For more information: Telephone +47 22 86 47 52/53. E-mail: rune.haarstad@ssb.no

Please note that the above prices are subject to change.

Reports are for the sole use of the purchaser and may not be redistributed!



Tillatelse nr.
159 000/502

B-blad

Returadresse:
Statistisk sentralbyrå
N-2225 Kongsvinger

Publikasjonene kan bestilles fra:

Statistisk sentralbyrå
Salg- og abonnementservice
2225 Kongsvinger
E-post: salg-abonnement@ssb.no

Telefon: 62 88 55 00
Telefaks: 62 88 55 95

ISSN 0332-6403

Pris pr. hefte kr 70,00 inkl. mva.
Pris pr. år kr 790,00 inkl. mva.



Statistisk sentralbyrå
Statistics Norway