Juni 1999

87. årgang

Statistics Norway

Statistisk sentralbyrå

Månedsstatistikk over utenrikshandelen

Monthly Bulletin of External Trade

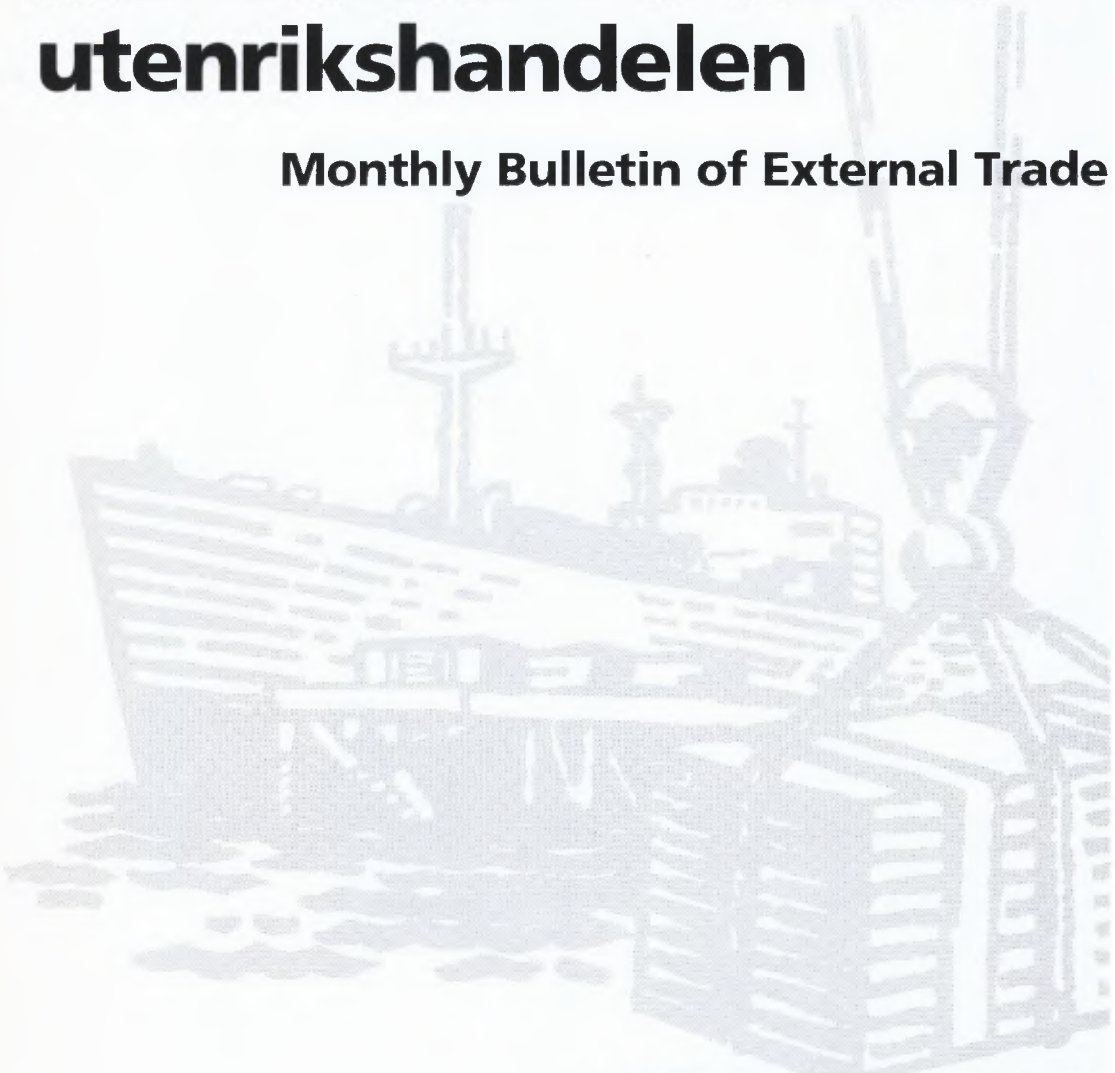

6/99

Statistisk sentralbyrå ber om å bli oppgitt som kilde når oppgaver fra dette heftet blir gjengitt.

Juni 1999

87. årgang

Månedsstatistikk over utenrikshandelen
Monthly Bulletin of External Trade

Statistisk sentralbyrå ▪ Statistics Norway
Oslo-Kongsvinger 1999

Månedsstatistikk over utenrikshandelen gir foreløpige månedstall for import og eksport av varer.
I tillegg til månedsheftene utgir Statistisk sentralbyrå også et årlig hefte med endelige årstall i april/mai. Årsstatistikk for 1998, endelige detaljerte tall, utgis nå som eget hefte under navnet *Utenrikshandelsstatistikk for 1998.* Heftet inneholder landfordelte tall etter tolltariffens varenummer. En ny publikasjon *NOS Utenrikshandel 1998,* første gang utgitt ifjor, inneholder tidsserier for årene 1993 til 1998: Publikasjonen utkom i juli og belyser hovedtrekk og utvikling i norsk utenrikshandel, landfordelinger med varegrupper for de tre siste årene og spesialtabeller på utvalgte områder.

De fleste tabellene i månedsheftene bygger på varegruppering etter FNs Standard International Trade Classification (SITC Rev. 3). Tabellene 10,11 og 14 bygger på tolltariffens varenummer som fra 1988 er basert på den internasjonale toll- og statistikknomenklaturen HS (Det harmoniserte system). Teksten til tolltariffens varenummer finnes i NOS *Statistisk varefortegnelse 1998 for utenrikshandelen* eller i tolltariffen. Heftene inneholder også kvartalsvise verdi-, pris-, og volumindekser etter SITC-grupperinger, og fordelinger på land og landområder. Foreløpige tall for eksporten av råolje og naturgass finnes i tabell 2 og 14, den siste med landfordeling. Tabellene 18 og 19 viser eksport etter opprinnelsesfylke og SITC, og 20 til 24 viser endelige tall for råolje og naturgass etter at kvartalsvise revisjoner er ferdig.

Statistikken gir opplysninger om generalhandelen. Dette medfører at import omfatter alle varer som import til Norge, også varer som blir lagt inn på tollager. Tilsvarende omfatter eksporten alle varer som eksporteres fra Norge, herunder også eksport fra tollager. Varer i direkte transitt blir ikke tatt med.

Videre beskrivelse av prinsipper og definisjoner som ligger til grunn for statistikken, finnes i *Utenrikshandelsstatistikk for 1997* og NOS *Statistisk varefortegnelse for utenrikshandelen,* og i den nye *NOS Utenrikshandel.*

Redaksjon: Bjørn Bleskestad (ansv. red), Alice R. Seehuus, Øyvind Hagen og Hans Kristian Østereng. *Månedsstatistikk over utenrikshandelen* utgis av Seksjon for utenrikshandel, energi og industristatistikk, Statistisk sentralbyrå.

Informasjon: Spørsmål om innholdet i heftet eller om mer detaljerte opplysninger kan besvares ved kundetjenesten, Utenrikshandel, telefon 22 86 47 52/53. Fax nr. 22 42 14 68.

Elektronisk informasjon: Tabeller fra dette heftet og varefortegnelsen (HS) finnes også på SSBs tjeneste på Internett.
Adresse: http://www.ssb.no/www-open/statistikk_etter_emne/09nasjonal/utenriks/

The Monthly Bulletin of External Trade gives preliminary, monthly figures for import and exports. An extra issue of the bulletin with final figures from the previous year is published in May. The publication, *External Trade 1998,* available in May/June, gives detailed figures according to the 8 digit national nomenclature based on the Harmonized System, by country. The publication, *NOS External Trade 1998,* first edition last year, is now available *with* aggregated series over several years.

In most of the tables in the monthly bulletines the figures are according to the UN Standard International Trade Classification, Revision 3. (SITC, Rev.3) In the tables 10, 11 and 14, however, the figures are according to the Norwegian Customs Tariff, which is based on the Harmonized System (HS). The descriptions of the HS commodities are listed in the *Commodity List 1998,* a supplement to the *Monthly Bulletin of External Trade* and to the annual publication *External Trade.* (May also be obtained from the International Customs Tariffs Bureau, Rue de l'Association 38, B-1000 Brussels).

The principles and definitions used in the statistics are described in the *Commodity List* and in the annual publication *External Trade.*

Editors: *Bjørn Bleskestad (Editor in Chief), Alice R. Seehuus, Øyvind Hagen and Hans Kristian Østereng. The Monthly Bulletin of External Trade is published by Division for External Trade, Energy and Industrial Production Statistics, Statistics Norway.*

Information: Questions regarding this bulletin or requests for more detailed information can be obtained by calling +47 22 86 47 52/53, fax no. +47 22 42 14 68, or by mail. Address: Customer Services, External Trade, Statistics Norway, P.O. Box 8131 Dep., N-0033 Oslo 1, Norway.

Electronic information: Tables from this bulletin can be found on Statistics Norway´s service on Internet.
Address: http://www.ssb.no/www-open/english/statistics_by_subject/09national/ex_trade/

ISSN 0332-6403

Standardtegn i tabeller	Symbols in Tables	Symbol
Oppgave mangler	Data not available	..
Tall kan ikke offentliggjøres	Not for Publication	:
Null	Nil	-
Mindre enn 0,5 av den brukte enheten	Less than 0.5 of unit employed	0
Mindre enn 0,05 av den brukte enheten	Less than 0.05 of unit employed	0,0

Design: Enzo Finger Design

Innhold

Import og eksport, sesongjustert. Mill. kr
Sesongjusterte volumindekser for utenrikshandelen, kvartalsvis. 1988=100

Tabeller
1. Import og eksport
2. Import og eksport av skip, oljeplattformer og eksport av råolje og naturgass
3. Kvartalsindekser for utenrikshandelen
4. Kvartalsindekser for enkelte varegrupper. Import og eksport
5. Import. Varesektorer og hovedgrupper etter SITC
6. Eksport. Varesektorer og hovedgrupper etter SITC
7. Import og eksport. Grupper etter SITC
8. Import. Utvalgte vareposter etter SITC
9. Eksport. Utvalgte vareposter etter SITC
10. Import. Utvalgte varer gruppert etter Det harmoniserte system (HS)
11. Eksport. Utvalgte varer gruppert etter Det harmoniserte system (HS)
12. Samhandelen med de enkelte land
13. Samhandelen med utvalgte land. Hovedgrupper etter SITC
14. Eksport. Utvalgte varer fordelt på bestemmelsesland
15. Import og eksport. Skip fordelt på land
16. Samhandelen med land og landområder. Tradisjonelle varer
17. Import og eksport fordelt etter varens anvendelsesområde
18. Eksport etter opprinnelses-(produksjons)fylke og SITC. Tradisjonelle varer. Mill. kr
19. Tradisjonell eksport etter opprinnelses-(produksjons)fylke. Prosent
20. Eksport av norskprodusert råolje og naturgass 1976-1996. Reviderte tall
21. Eksport av norskprodusert stabilisert råolje transportert med skip fra norsk territorium. Reviderte tall
22. Eksport av ustabilisert råolje transportert i rør til Storbritannia. Reviderte tall
23. Eksport av naturgass. Reviderte tall
24. Salg av norskeid råolje fra norske lastebøyer og norske og britiske terminaler. Reviderte tall

Vedlegg
A. Statistikk over utenrikshandelen
B. Abonnement, engangsoppdrag og priser

Norsk tekst på varenumrene foreligger på SSBs Web-sider (se Web-adressen på side 2).

Contents

Imports and exports, seasonally adjusted. Million NOK
Quarterly index numbers for external trade, volume, seasonally adjusted. 1988=100

Tables
1. Imports and exports
2. Imports and exports of ships, oil platforms and exports of crude oil and natural gas
3. Quarterly index numbers for external trade
4. Quarterly index numbers for selected commodity groups. Imports and exports
5. Imports by sections and divisions of the SITC
6. Exports by sections and divisions of the SITC
7. Imports and exports by groups of the SITC
8. Imports by selected items of the SITC
9. Exports by selected items of the SITC
10. Imports of selected commodities according to the Harmonized System (HS)
11. Exports of selected commodities according to the Harmonized System (HS)
12. Imports and exports by country
13. Trade with selected countries by divisions of the SITC
14. Exports of selected commodities by country of destination
15. Imports and exports of ships by country
16. Imports and exports by country and regional groups of countries. Traditional commodities
17. Imports and exports by groups of end use, broad economic categories
18. Exports by county of origin (production) and SITC. Traditional commodities, Million NOK
19. Traditional exports by county of origin (production). Per cent
20. Exports of crude oil and natural gas from the Norwegian Continental Shelf. 1976-1996. Revised figures
21. Exports of stabilized crude oil from the Norwegian Continental Shelf shipped from Norwegian territory. Revised figures
22. Exports of unstabilized crude oil by pipelines to United Kingdom. Revised figures
23. Exports of natural gas. Revised figures
24. All shipments of Norwegian owned crude oil from Norwegian territory and from terminals in UK. Revised figures

Annex
A. Statistics on External Trade
B. Subscriptions, single orders and prices

The Norwegian text for the commodity numbers can be found on Statistics Norway's Web pages (see the Web address on page 2).

IMPORT OG EKSPORT, SESONGJUSTERT. Millioner kroner

IMPORTS AND EXPORTS, SEASONALLY ADJUSTED. NOK million

Måned *Month*	IMPORT *IMPORTS* Uten skip og oljeplattformer[1] *Excl. ships and oil platforms.*[1]			EKSPORT *EXPORTS* Uten skip og oljeplattformer *Excl. ships and oil platforms.*			EKSPORT *EXPORTS* Uten råolje, naturgass skip og oljeplattformer[1] *Excl. crude oil, natural gas, ships and oil platforms.*[1]		
	1997	1998	1999	1997	1998	1999	1997	1998	1999
Januar	18 471	22 713	20 562	27 858	27 907	21 939	13 344	15 236	13 225
Februar	18 175	22 297	21 468	27 049	26 784	24 149	13 170	15 496	14 379
Mars	20 932	21 431	21 526	27 191	26 292	25 208	12 825	15 210	14 931
April	18 203	22 502	20 975	27 209	25 533	25 322	14 102	14 496	15 109
Mai	19 279	22 779	20 987	27 744	24 340	26 729	13 952	14 867	14 980
Juni	20 637	21 436	21 083	26 655	24 106	27 587	14 119	14 244	15 498
Juli	20 156	21 275	..	28 985	23 827	..	14 199	14 798	..
August	19 630	22 802	..	28 458	22 667	..	15 384	14 269	..
September	19 925	22 289	..	28 213	24 900	..	14 697	15 197	..
Oktober	20 541	21 855	..	27 608	24 198	..	14 396	14 876	..
November	20 393	22 563	..	28 634	23 007	..	15 121	14 823	..
Desember	21 097	21 055	..	27 887	22 203	..	14 261	14 274	..

[1]Tradisjonelle varer / *Traditional commodities*

Import tradisjonelle varer 1994-99. Sesongjustert. Milliarder kroner
Imports, traditional commodities 1994-99. Seasonally adjusted. NOK billion

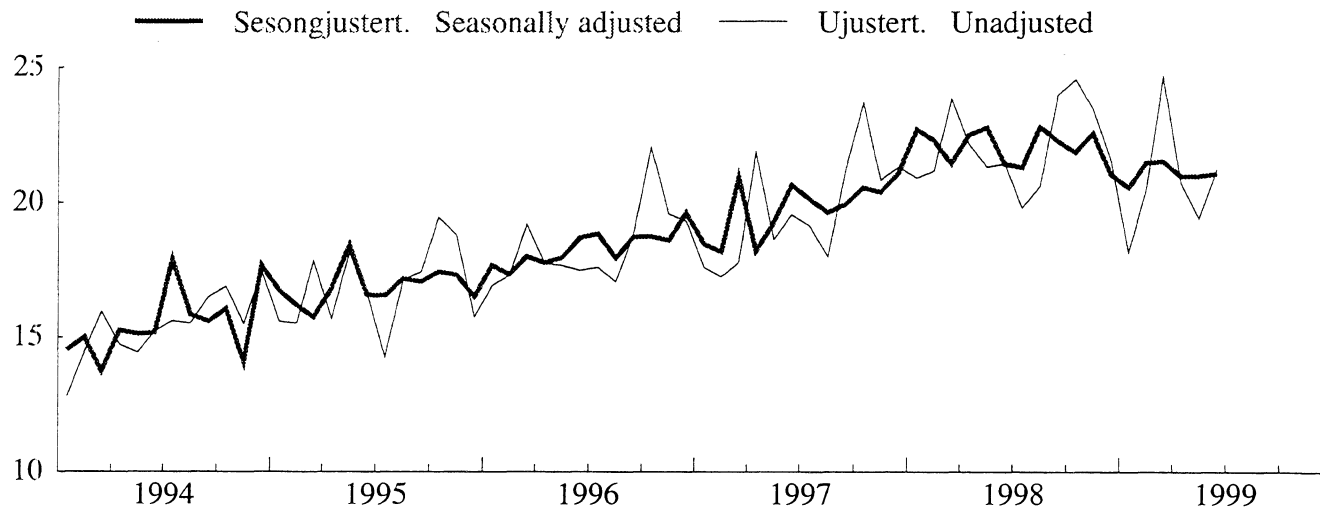

Eksport tradisjonelle varer 1994-99. Sesongjustert. Milliarder kroner
Exports, traditional commodities 1994-99. Seasonally adjusted. NOK billion

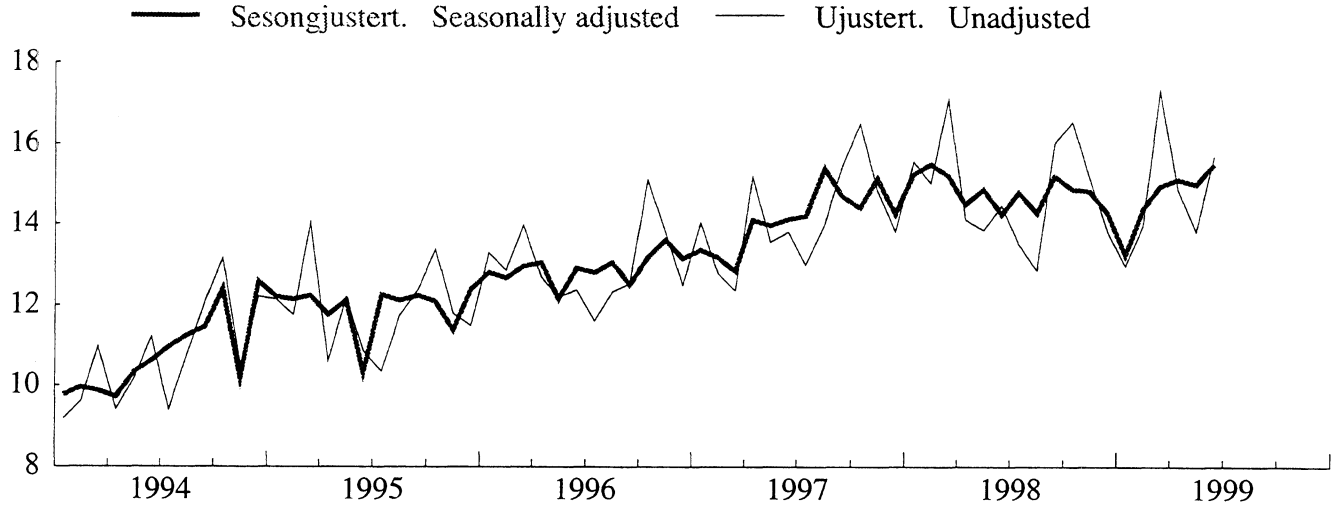

SESONGJUSTERTE VOLUMINDEKSER FOR UTENRIKSHANDELEN, KVARTALSVIS. 1988=100

QUARTERLY INDEX NUMBERS OF EXTERNAL TRADE, VOLUME, SEASONALLY ADJUSTED. 1988=100

	IMPORT *IMPORTS*			EKSPORT *EXPORTS*					
	I alt uten skip og oljeplattformer[1] *Total excl. ships and oil platforms.*[1]			I alt uten skip og oljeplattformer *Total excl. ships and oil platforms.*			Uten råolje, naturgass skip og oljeplattformer[1] *Excl. crude oil, natural gas, ships and oil platforms.*[1]		
	1997	1998	1999	1997	1998	1999	1997	1998	1999
1. Kvartal.	160	184	180	200	219	208	174	195	188
2. Kvartal.	165	184	177	215	207	212	184	184	195
3. Kvartal.	167	184	..	213	205	..	187	187	..
4. Kvartal.	176	184	..	211	208	..	185	189	..

[1]Tradisjonelle varer / *Traditional commodities*

Import tradisjonelle varer, kvartalsvis volumindeks 1994-99. Sesongjustert. 1988=100
Imports, traditional commodities, quarterly volume index 1994-99. Seasonally adjusted. 1988=100

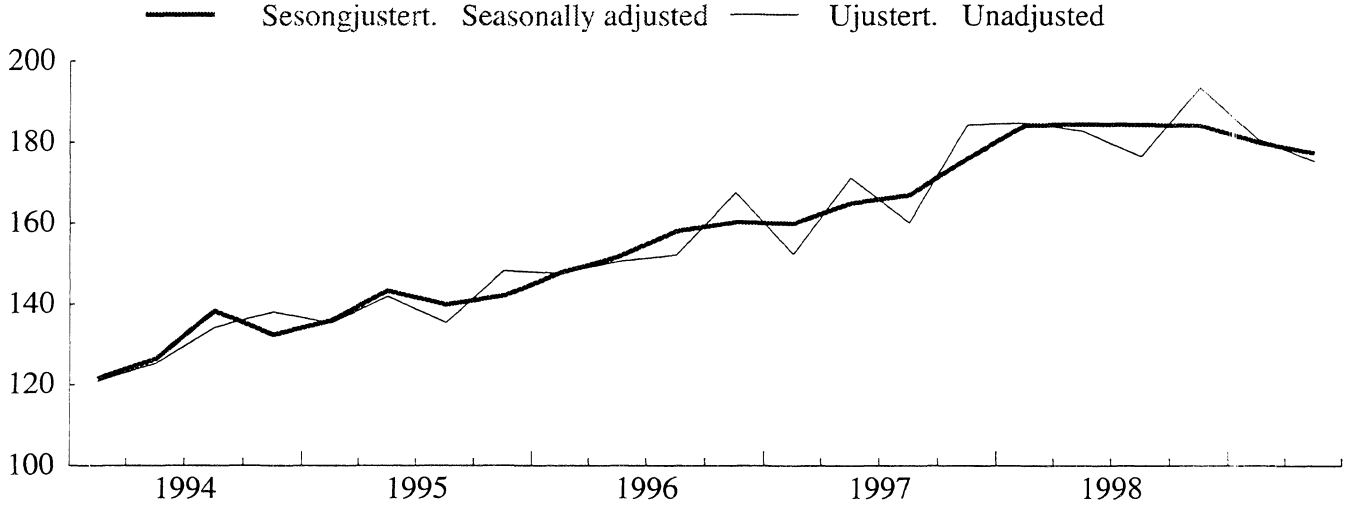

Eksport tradisjonelle varer, kvartalsvis volumindeks 1994-99. Sesongjustert. 1988=100
Exports, traditional commodities, quarterly volume index 1994-99. Seasonally adjusted. 1988=100

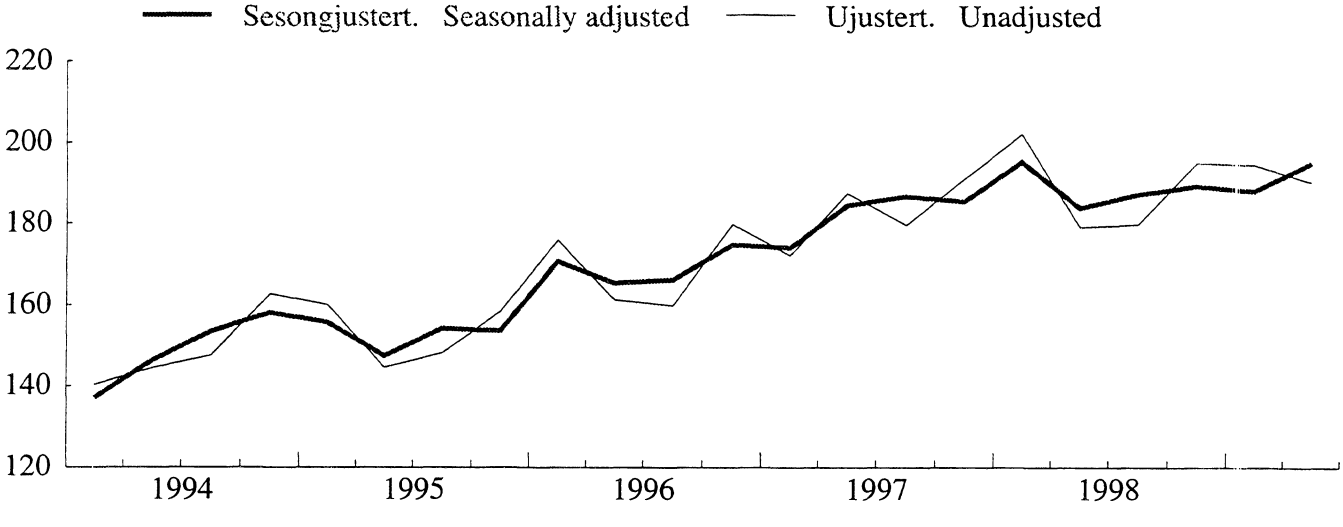

TABELL 1. IMPORT OG EKSPORT. MILL.KR(1) IMPORTS AND EXPORTS. MILLION KRONER(1)

MÅNED MONTH	A. IMPORT IMPORTS A 1 I ALT TOTAL 1997	1998	1999	A 2 UTEN SKIP OG OLJEPLATTFORMER(2) EXCL. SHIPS AND OIL PLATFORMS(2) 1997	1998	1999
I ALT	252 232	282 638		236 863	264 858	
JANUAR-JUNI	122 249	138 794	126 466	112 671	130 837	124 627
JANUAR	20 539	23 514	19 007	17 635	20 911	18 166
FEBRUAR	18 682	22 928	20 533	17 262	21 171	20 451
MARS	18 758	25 042	24 928	17 778	23 841	24 665
APRIL	23 370	23 670	21 322	21 894	22 185	20 706
MAI	19 001	21 839	19 447	18 612	21 311	19 411
JUNI	21 898	21 801	21 229	19 490	21 418	21 228
JULI	20 482	20 713	-	19 157	19 783	-
AUGUST	18 508	21 879	-	17 995	20 589	-
SEPTEMBER ...	23 270	26 139	-	21 204	23 993	-
OKTOBER	24 314	26 137	-	23 696	24 557	-
NOVEMBER	21 182	23 924	-	20 858	23 469	-
DESEMBER	22 228	25 053	-	21 283	21 630	-

	B. EKSPORT EXPORTS B 1 I ALT TOTAL 1997	1998	1999	B 2 UTEN SKIP OG OLJEPLATTFORMER EXCL. SHIPS AND OIL PLATFORMS 1997	1998	1999	B 3 UTEN RÅOLJE, NATURGASS SKIP OG OLJEPLATTFORMER(2) EXCL. CRUDE OIL, NATURAL GAS, SHIPS AND OIL PLATFORMS(2) 1997	1998	1999
I ALT	342 421	304 653		332 881	296 234		169 207	177 930	
JANUAR-JUNI	168 642	160 435	154 275	163 201	155 470	150 658	81 656	90 079	88 598
JANUAR	31 402	29 726	22 625	29 331	28 988	22 226	14 026	15 554	12 962
FEBRUAR	26 145	25 410	23 392	25 678	25 274	22 732	12 778	15 019	13 957
MARS	27 285	29 850	27 742	26 730	28 836	27 194	12 337	17 082	17 317
APRIL	29 059	25 625	26 289	28 766	25 201	25 850	15 169	14 117	14 869
MAI	28 337	24 527	25 810	27 321	23 445	25 432	13 550	13 850	13 809
JUNI	26 414	25 298	28 416	25 374	23 726	27 223	13 795	14 459	15 684
JULI	28 413	23 242	-	27 736	22 632	-	12 976	13 493	-
AUGUST	26 197	21 074	-	26 029	20 319	-	13 986	12 850	-
SEPTEMBER ...	29 976	25 677	-	28 855	25 394	-	15 439	16 014	-
OKTOBER	30 361	26 306	-	29 891	25 740	-	16 491	16 538	-
NOVEMBER	29 500	24 312	-	29 152	24 053	-	14 845	15 136	-
DESEMBER	29 332	23 607	-	28 017	22 626	-	13 815	13 820	-

	C. HANDELSBALANSE (B - A) TRADE BALANCE (B - A) (B 1 - A 1) I ALT TOTAL 1997	1998	1999	(B 2 - A 2) UTEN SKIP OG OLJEPLATTFORMER EXCL. SHIPS AND OIL PLATFORMS 1997	1998	1999	(B 3 - A 2) UTEN SKIP, OLJEPLATTFORMER, FOR EKSPORT OGSÅ UTEN OLJE OG GASS EXCL. SHIPS, OIL PLATFORMS, FOR EXPORTS ALSO EXCL. CRUDE OIL AND NATURAL GAS 1997	1998	1999
I ALT	90 189	22 014		96 018	31 376		-67 656	-86 928	
JANUAR-JUNI	46 393	21 641	27 809	50 530	24 633	26 031	-31 015	-40 757	-36 029
JANUAR	10 862	6 212	3 618	11 695	8 076	4 060	-3 609	-5 357	-5 204
FEBRUAR	7 462	2 481	2 859	8 417	4 103	2 282	-4 483	-6 153	-6 493
MARS	8 527	4 808	2 814	8 952	4 995	2 529	-5 441	-6 759	-7 348
APRIL	5 689	1 955	4 967	6 872	3 017	5 144	-6 725	-8 068	-5 837
MAI	9 337	2 688	6 364	8 709	2 134	6 022	-5 062	-7 461	-5 602
JUNI	4 516	3 497	7 188	5 884	2 307	5 995	-5 695	-6 960	-5 544
JULI	7 931	2 528	-	8 579	2 849	-	-6 181	-6 290	-
AUGUST	7 689	-805	-	8 034	-270	-	-4 009	-7 739	-
SEPTEMBER ...	6 706	-462	-	7 651	1 401	-	-5 766	-7 979	-
OKTOBER	6 048	169	-	6 195	1 183	-	-7 204	-8 019	-
NOVEMBER	8 318	388	-	8 294	584	-	-6 013	-8 333	-
DESEMBER	7 104	-1 446	-	6 734	996	-	-7 468	-7 810	-

(1) ENDELIGE TALL FOR 1997 OG 1998. (2) TRADISJONELLE VARER.
(1) FINAL FIGURES FOR 1997 AND 1998. (2) TRADITIONAL COMMODITIES.

TABELL 2. IMPORT OG EKSPORT AV SKIP, OLJEPLATTFORMER OG EKSPORT AV RÅOLJRE OG NATURGASS. MILL.KR
IMPORTS AND EXPORTS OF SHIPS, OIL PLATFORMS, AND EXPORTS OF CRUDE OIL AND NATURAL GAS. MILLION KRONER

SKIP(1)SHIPS(1)

MÅNED MONTH	IMPORT IMPORTS 1997	1998	1999	EKSPORT EXPORTS 1997	1998	1999	IMPORTOVERSKUDD IMPORT SURPLUS 1997	1998	1999
I ALT	13 279	12 094		8 599	8 045		4 679	4 049	
JANUAR-JUNI	7 777	7 353	1 189	4 896	4 591	3 618	2 881	2 762	-2 429
JANUAR	2 904	1 999	191	2 071	364	399	833	1 635	-208
FEBRUAR	1 421	1 757	83	466	136	660	954	1 621	-577
MARS	980	1 201	263	555	1 014	548	426	187	-285
APRIL	1 476	1 486	616	293	423	439	1 183	1 062	177
MAI	389	528	36	471	1 082	378	-82	-554	-342
JUNI	607	383		1 040	1 572	1 193	-433	-1 190	-1 193
JULI	1 325	931	-	677	610	-	648	321	-
AUGUST	284	1 290	-	168	755	-	116	535	-
SEPTEMBER ..	2 005	327	-	725	283	-	1 280	45	-
OKTOBER	618	293	-	471	566	-	148	-274	-
NOVEMBER ...	325	455	-	348	259	-	-23	196	-
DESEMBER ...	945	1 446	-	1 315	981	-	-370	465	-

OLJEPLATTFORMER(1) OIL PLATFORMS(1)

MÅNED MONTH	IMPORT IMPORTS 1997	1998	1999	EKSPORT EXPORTS 1997	1998	1999
I ALT	2 090	5 687		940	374	
JANUAR-JUNI	1 801	604	651	545	374	-
JANUAR	-	604	651	-	374	-
FEBRUAR	-	-	-	-	-	-
MARS	-	-	-	-	-	-
APRIL	-	-	-	-	-	-
MAI	-	-	-	545	-	-
JUNI	1 801	-	-	-	-	-
JULI	-	-	-	-	-	-
AUGUST	229	-	-	-	-	-
SEPTEMBER ..	60	1 819	-	395	-	-
OKTOBER	-	1 287	-	-	-	-
NOVEMBER ...	-	-	-	-	-	-
DESEMBER ...	-	1 977	-	-	-	-

EKSPORT AV RÅOLJE OG NATURGASS EXPORTS OF CRUDE OIL AND NATURAL GAS

MÅNED MONTH	I ALT. TOTAL RÅOLJE OG NATURGASS CRUDE OIL AND NATURAL GAS 1997	1998	1999	RÅOLJE CRUDE OIL 1997	1998	1999	NATURGASS NATURAL GAS 1997	1998	1999
I ALT	163 674	118 303		136 112	91 083		27 562	27 220	
JANUAR-JUNI	81 545	65 390	62 060	67 928	50 800	47 157	13 617	14 590	14 903
JANUAR	15 304	13 434	9 264	12 688	10 624	6 329	2 616	2 810	2 935
FEBRUAR	12 900	10 255	8 775	10 511	7 673	6 010	2 389	2 582	2 765
MARS	14 393	11 754	9 877	11 861	9 280	7 410	2 532	2 474	2 467
APRIL	13 597	11 084	10 981	11 553	8 489	8 604	2 044	2 596	2 378
MAI	13 771	9 595	11 623	11 758	7 450	9 200	2 013	2 145	2 423
JUNI	11 579	9 267	11 539	9 556	7 283	9 604	2 023	1 984	1 935
JULI	14 760	9 139	-	12 517	7 282	-	2 243	1 858	-
AUGUST	12 044	7 469	-	10 264	5 947	-	1 780	1 522	-
SEPTEMBER ..	13 416	9 380	-	11 425	7 429	-	1 991	1 951	-
OKTOBER	13 399	9 202	-	10 964	6 869	-	2 436	2 333	-
NOVEMBER ...	14 307	8 917	-	11 618	6 613	-	2 690	2 304	-
DESEMBER ...	14 202	8 806	-	11 397	6 144	-	2 805	2 662	-

(1) MÅNEDSTALL FOR SKIP OG OLJEPLATFORMER ER UFULLSTENDIGE INNTIL ENDELIGE TALL FORELIGGER I APRIL PÅFØLGENDE ÅR.
(1) THE MONTHLY FIGURES FOR SHIPS AND OIL PLATFORMS ARE NOT COMPLETE. THE FINAL FIGURES ARE AVAILABLE IN THE MONTH OF APRIL THE FOLLOWING YEAR.

TABELL 3. KVARTALSINDEKSER FOR UTENRIKSHANDELEN. 1988=100
QUARTERLY INDEX NUMBERS OF EXTERNAL TRADE. 1988=100

A. IMPORT I ALT UTENOM SKIP OG OLJEPLATTFORMER
TOTAL IMPORTS EXCL. SHIPS AND OIL PLATFORMS

	PRISINDEKS UNIT VALUE			VOLUMINDEKS VOLUME		
	1997	1998	1999	1997	1998	1999
ÅRET	104	105	-	167	184	-
1. KVARTAL	101	104	102	152	185	181
2. KVARTAL	102	104	102	171	183	175
3. KVARTAL	107	107	-	160	176	-
4. KVARTAL	104	105	-	184	193	-

B. EKSPORT I ALT UTENOM SKIP OG OLJEPLATTFORMER
TOTAL EXPORTS EXCL. SHIPS AND OIL PLATFORMS

	PRISINDEKS UNIT VALUE			VOLUMINDEKS VOLUME		
	1997	1998	1999	1997	1998	1999
ÅRET	113	100	-	210	210	-
1. KVARTAL	114	105	96	205	225	214
2. KVARTAL	109	101	107	213	204	209
3. KVARTAL	115	100	-	204	195	-
4. KVARTAL	114	96	-	218	214	-

C. EKSPORT I ALT UTENOM RÅOLJE, NATURGASS, SKIP OG OLJEPLATTFORMER
TOTAL EXPORTS EXCL. CRUDE OIL, NATURAL GAS, SHIPS, OIL PLATFORMS

	PRISINDEKS UNIT VALUE			VOLUMINDEKS VOLUME		
	1997	1998	1999	1997	1998	1999
ÅRET	101	102	-	182	189	-
1. KVARTAL	99	102	99	172	202	194
2. KVARTAL	99	103	101	187	179	190
3. KVARTAL	103	102	-	180	180	-
4. KVARTAL	103	101	-	191	195	-

TABELL 4. KVARTALSINDEKSER FOR ENKELTE VAREGRUPPER. 1988=100

SITC IMPORT	VAREGRUPPE COMMODITY GROUP / IMPORTS	VERDIINDEKS VALUE 1998 1. KV.	2. KV.	3. KV.	4. KV.	ÅRET	1999 1. KV.	2. KV.	3. KV.	4. KV.	ÅRET
0-9	I ALT MED SKIP OG OLJEPLATTFORMER	189	178	182	199	187	171	164			
EX 793	SKIP OG OLJEPLATTFORMER	155	67	121	152	124	33	18			
0-9	I ALT UNNTATT SKIP OG OLJEPLATTFORMER	193	190	188	204	194	185	179			
	AV DETTE										
0-1	MATVARER, DRIKKEVARER, TOBAKK	212	194	201	205	203	208	203			
2,4	RÅVARER, UNNTATT BRENSELSSTOFFER	182	167	162	149	165	154	155			
3	BRENSELSSTOFFER	149	128	125	134	134	120	137			
5-9	BEARBEIDDE VARER, UNNTATT MATVARER, DRIKKEVARER, TOBAKK	195	195	193	213	199	190	182			
0	MATVARER OG LEVENDE DYR	219	194	204	204	205	213	199			
04	KORN OG KORNVARER	164	160	178	186	172	174	187			
041	HVETE, UMALT	67	74	50	99	73	125	138			
05	GRØNNSAKER OG FRUKT	160	163	140	167	158	171	182			
054	GRØNNSAKER, FRISKE, KJØLTE, FRYSTE ELLER MIDLERTIDIG KONSERVERT; RØTTER, KNOLLER OG GRØNNSAKPRODUKTER, I.E.N.,FRISKE ELLER TØRKEDE	237	258	114	188	199	249	302			
057	FRUKTER OG NØTTER, FRISKE ELLER TØRKEDE	136	137	131	161	141	140	138			
06	SUKKER, SUKKERVARER OG HONNING	153	152	182	193	170	140	147			
07	KAFFE, TE, KAKAO, KRYDDERIER OG VARER DERAV	160	128	135	140	141	135	112			
071	KAFFE OG KAFFEERSTATNINGER	176	146	134	90	136	125	120			
1	DRIKKEVARER OG TOBAKK	153	190	178	215	184	171	232			
2	RÅVARER, IKKE SPISELIGE, UNNTATT BRENSELSSTOFFER	179	164	152	142	159	151	152			
24	TØMMER, TRELAST OG KORK	194	227	190	175	196	167	199			
246	TRE I FORM AV FLISER ELLER SPON OG AVFALL	83	95	88	98	91	70	80			
248	SKÅRET ELLER HØVLET TRELAST; JERNB. SVILLER AV TRE	164	185	161	153	166	144	163			
25	PAPIRMASSE OG PAPIRAVFALL	121	129	110	93	113	113	123			
26	TEKSTILFIBRER OG AVFALL DERAV (IKKE SPUNNET ELLER VEVD)	96	84	79	106	91	100	80			
27	RÅ GJØDNINGSSTOFFER OG RÅ MINERALER, I.E.N.	180	168	156	175	170	176	157			
28	MALMER OG AVFALL AV METALL	191	164	158	140	163	152	150			
3	BRENSELSSTOFFER, SMØREOLJER, ELEKTRISK STRØM MV.	149	128	125	134	134	120	137			
32	KULL, KOKS OG BRIKETTER	141	126	121	140	132	132	105			
33	MINERALOLJE OG MINERALOLJEPRODUKTER	135	112	128	114	122	98	143			
333	MINERALOLJE, RÅ	217	140	154	128	160	124	230			
334	MINERALOLJEPRODUKTER, RAFFINERTE	104	88	105	99	99	84	108			
335	RESTSTOFFER AV MINERALOLJEPRODUKTER OG LIKN., I.E.N.	158	173	187	164	171	121	174			
4	ANIMALSKE OG VEGETABILSKE OLJER, FETT OG VOKS	268	245	478	354	336	251	244			
5	KJEMISKE PRODUKTER	189	194	193	205	195	186	201			
51	ORGANISKE KJEMISKE PRODUKTER	176	166	172	165	170	145	163			
52	UORGANISKE KJEMISKE PRODUKTER	124	110	144	169	137	128	162			
53	FARGE- OG GARVESTOFFER	205	226	247	191	217	205	239			
54	MEDISINSKE OG FARMASØYTISKE PRODUKTER	264	293	275	325	289	290	320			
55	FLYKTIGE OLJER, PARFYMESTOFFER, TOALETT-, RENGJØRINGSMIDLER	262	270	274	283	272	278	258			
57	PLASTRÅSTOFFER	147	144	137	143	143	137	135			
58	PLAST, HALVFABRIKATA	157	172	156	156	160	150	164			
6	BEARBEIDDE VARER GRUPPERT HOVEDSAKELIG ETTER MATERIALE	176	168	158	177	170	152	153			
62	VARER AV GUMMI, I.E.N.	167	167	183	186	176	166	153			
625	RINGER, DEKK AV GUMMI TIL ALLE SLAGS HJUL	165	164	191	185	176	161	140			
63	VARER AV TRE OG KORK, UNNTATT MØBLER	173	170	161	171	168	167	165			
64	PAPIR OG PAPP; VARER AV PAPIRMASSE, PAPIR OG PAPP	171	164	165	178	169	171	163			
641	PAPIR OG PAPP	180	169	161	181	173	175	167			
65	TEKSTILGARN, TEKSTILSTOFFER OG TEKSTILVARER OG LIKN. PROD.	134	126	127	135	130	126	114			
651	TEKSTILGARN	139	123	104	122	122	129	108			
652	VEVNADER AV BOMULL	159	132	155	142	147	137	100			
653	VEVNADER AV SYNTETISKE ELLER KUNSTIGE TEKSTILFIBRER	135	134	124	133	132	136	113			
659	GOLVBELEGG MV.	82	67	89	94	83	77	62			
66	VARER AV IKKE-METALLISKE MINERALER I.E.N.	125	127	129	143	131	115	126			
664	GLASS	108	114	108	113	111	117	111			
67	JERN OG STÅL	236	249	217	217	230	174	146			
673	FLATVALSEDE PRODUKTER AV JERN ELLER ULEGERT STÅL, UTEN PLETTERING, BELEGG ELLER OVERDRAG	143	141	107	97	122	78	85			
674	FLATVALSEDE PRODUKTER AV JERN ELLER ULEGERT STÅL, MED PLETTERING, BELEGG ELLER OVERDRAG	105	114	108	108	109	87	98			
678	TRÅD AV JERN ELLER STÅL	157	157	159	154	157	142	141			
68	METALLER, UNNTATT JERN OG STÅL	132	125	121	153	133	124	130			
682	KOPPER	127	109	112	129	119	99	90			
684	ALUMINIUM	124	114	106	146	123	112	123			
69	VARER AV METALLER, I.E.N.	201	169	150	193	178	162	195			
7	MASKINER OG TRANSPORTMIDLER	222	237	224	254	234	221	215			
71	KRAFTMASKINER OG -UTSTYR	247	257	242	232	245	229	202			
72	MASKINER FOR SPESIELLE INDUSTRIER	173	209	178	206	191	167	174			
723	ANLEGGSMASKINER OG -UTSTYR SAMT DELER DERTIL	154	170	166	172	166	135	148			
75	KONTORMASKINER OG AUTOMATISK DATABEHANDLINGSUTSTYR	246	202	205	279	233	253	213			
76	TELEKOMM.APP. OG UTSTYR FOR OPPTAK OG GJENGIVELSE AV LYD	267	250	267	312	274	297	246			
761	FJERNSYNSMOTTAKERE	158	122	162	210	163	195	87			
77	ELEKTRISKE MASKINER, APPARATER OG DELER, I.E.N.	181	174	191	207	188	183	160			
772	ELEKTRISKE APPARATER TIL Å SLUTTE, BRYTE, SIKRE ELLER FORBINDE ELEKTRISKE STRØMKRETSER	180	184	190	199	188	183	166			
775	ELEKTRISKE OG IKKE-ELEKTRISKE HUSHOLDNINGSARTIKLER	146	137	173	197	163	163	121			
78	KJØRETØYER FOR VEG	275	339	273	298	296	222	265			
781	PERSONBILER OG STASJONSVOGNER	366	450	374	401	398	262	344			
8	FORSKJELLIGE FERDIGE VARER	168	149	177	181	169	178	145			
81	PREFABRIKERTE BYGN.; SANITÆR-, VARME- OG LYSUTSTYR, I.E.N.	158	155	181	221	179	156	144			
82	MØBLER OG DELER DERTIL	171	164	166	193	173	172	159			
84	KLÆR OG TILBEHØR TIL KLÆR	154	104	188	134	145	166	97			
842	KLÆR FOR DAMER ELLER PIKER UNNT. AV TRIKOTASJE	148	77	167	98	123	159	77			
843	KLÆR FOR HERRER ELLER GUTTER, AV TRIKOTASJE	191	159	217	196	191	199	125			
85	FOTTØY	178	96	198	110	146	187	99			
88	FOTOGRAFISKE OG OPTISKE ARTIKLER, I.E.N.; UR	177	160	158	169	166	167	174			
89	FORSKJELLIGE FERDIGE VARER, I.E.N.	170	179	169	223	185	188	177			
894	BARNEVOGNER, LEKETØY, SPILL OG SPORTSARTIKLER	191	182	190	266	207	203	190			
898	MUSIKKINSTRUMENTER OG DELER OG TILBEHØR DERTIL; GRAMMOFONPLATER, LYDBÅND OG ANDRE LYDOPPTAK	244	213	220	315	248	296	279			

QUARTERLY INDEX NUMBERS FOR SELECTED COMMODITY GROUPS. 1988=100

PRISINDEKS UNIT VALUE										VOLUMINDEKS VOLUME										
1998					1999					1998					1999					SITC
1. KV.	2. KV.	3. KV.	4. KV.	ÅRET	1. KV.	2. KV.	3. KV.	4. KV.	ÅRET	1. KV.	2. KV.	3. KV.	4. KV.	ÅRET	1. KV.	2. KV.	3. KV.	4. KV.	ÅRET	
..	..	..	..	..	..	..				..	..	..	..	..	..	..				0-9
..	..	..	..	..	..	..				..	..	..	..	..	..	..				EX 793
104	104	107	105	105	102	102				185	183	176	193	184	181	175				0-9
127	124	126	124	125	128	119				166	156	159	166	162	162	170				0-1
105	105	102	98	103	86	88				172	159	159	152	161	179	175				2,4
117	113	112	111	114	105	116				127	113	112	121	118	114	119				3
102	102	105	104	103	101	101				191	192	184	205	193	187	180				5-9
126	123	125	121	124	127	118				174	157	163	168	166	168	169				0
140	138	141	144	141	134	133				117	115	126	129	122	130	141				04
145	137	130	132	136	116	108				46	54	38	75	54	108	128				041
108	114	109	109	110	117	111				148	144	129	153	144	146	163				05
95	105	106	102	101	106	96				249	245	108	184	197	236	313				054
122	129	112	116	119	129	121				111	106	118	138	118	109	114				057
162	156	161	160	160	157	146				94	97	113	121	106	90	101				06
108	99	97	100	101	88	82				148	130	139	141	139	154	137				07
108	96	85	74	92	72	69				162	152	157	121	148	173	173				071
139	130	135	145	137	146	130				110	146	132	148	134	117	179				1
102	102	98	94	99	83	86				174	161	155	151	160	182	176				2
103	105	98	105	103	104	103				188	216	193	167	191	160	194				24
80	77	77	86	80	78	75				104	123	114	114	114	89	107				246
114	114	102	114	111	112	109				145	163	158	134	150	128	150				248
68	68	68	60	66	59	61				179	188	162	155	171	190	201				25
93	94	86	86	90	111	84				103	90	92	123	102	90	95				26
112	137	104	129	119	115	101				161	122	150	136	142	153	155				27
102	98	98	85	96	70	78				186	167	161	165	169	218	193				28
117	113	112	111	114	105	116				127	113	112	121	118	114	119				3
123	128	131	138	130	125	120				115	98	92	102	102	106	87				32
117	116	112	106	113	101	123				116	96	114	108	108	97	116				33
104	101	96	89	98	88	116				208	138	161	143	163	141	197				333
118	117	114	105	113	99	119				88	75	92	94	87	85	91				334
148	145	140	139	143	137	150				107	119	133	118	119	88	116				335
198	188	191	200	194	167	144				135	130	251	177	173	150	169				4
106	106	108	107	107	108	105				178	183	178	191	183	173	191				5
74	70	76	71	73	71	66				238	235	227	233	233	206	245				51
115	117	152	128	127	117	125				108	94	95	132	107	109	130				52
122	128	136	125	128	128	124				168	177	182	153	170	160	193				53
156	159	156	160	158	156	164				169	185	176	203	183	185	195				54
125	123	126	138	128	130	127				210	219	218	205	213	214	204				55
92	92	86	92	90	92	84				160	156	159	155	158	149	161				57
93	84	84	91	88	89	80				169	204	186	172	183	169	205				58
97	95	97	97	97	91	93				181	177	163	181	175	166	164				6
117	118	116	120	117	108	118				143	142	158	155	149	154	130				62
110	110	112	114	112	102	114				150	149	170	162	158	158	123				625
107	108	102	105	106	97	101				161	158	157	163	159	172	162				63
102	104	104	105	104	102	103				168	158	159	169	163	168	158				64
95	97	99	98	97	94	96				189	174	163	184	177	186	173				641
96	95	95	98	96	94	89				139	132	133	137	135	134	127				65
99	96	100	101	99	98	90				141	128	104	121	123	131	120				651
95	91	92	94	93	87	89				166	144	168	151	157	157	113				652
108	100	99	103	102	104	96				125	135	126	129	129	130	117				653
97	104	107	108	104	107	112				85	64	83	87	80	72	55				659
89	89	89	93	90	95	88				140	143	145	154	145	122	142				66
69	64	66	62	65	67	65				157	179	163	180	170	173	171				664
109	101	106	105	105	94	94				216	245	204	207	218	185	155				67
113	117	116	104	113	96	92				127	121	92	94	108	81	93				673
99	106	112	107	106	98	93				107	107	97	101	103	88	106				674
66	83	109	61	76	78	65				237	190	146	253	206	181	216				678
68	66	65	63	65	65	64				194	189	185	244	203	192	203				68
85	84	83	84	84	86	74				149	129	135	154	142	115	120				682
68	66	65	61	65	63	63				182	172	163	242	190	177	196				684
96	95	100	101	98	91	97				209	177	151	190	182	178	201				69
102	104	107	104	105	105	106				217	228	208	243	224	211	204				7
139	135	139	140	138	146	147				178	190	174	166	177	157	138				71
110	93	144	90	104	112	97				158	225	124	228	184	149	180				72
146	118	151	146	139	148	111				106	144	110	118	119	91	134				723
61	64	54	61	60	60	62				404	314	380	457	389	421	346				75
58	58	57	52	56	52	54				462	429	465	597	488	567	458				76
69	70	71	67	69	62	65				230	175	228	315	237	315	134				761
97	96	92	97	95	93	98				187	181	208	213	197	196	163				77
99	97	103	96	99	99	102				182	189	186	207	191	184	162				772
114	111	112	112	112	113	117				128	124	154	175	145	144	104				775
154	154	158	163	157	156	158				179	220	172	183	189	142	168				78
167	167	168	176	170	172	175				219	269	222	227	234	152	196				781
107	104	111	112	109	106	103				156	143	159	162	155	167	141				8
100	102	105	102	102	106	111				158	152	173	217	175	147	129				81
106	105	111	113	109	103	101				161	156	150	170	159	167	156				82
94	86	99	95	94	95	86				163	122	190	141	154	175	112				84
92	76	101	94	92	92	78				161	102	165	103	133	173	98				842
97	82	94	102	94	94	91				196	193	231	193	203	211	137				843
132	140	163	171	150	139	155				134	69	121	65	97	134	64				85
88	71	74	81	78	73	73				202	224	214	209	212	229	240				88
120	119	122	123	121	118	120				141	151	138	180	153	158	147				89
122	114	114	116	116	120	124				157	159	166	229	178	169	154				894
107	117	109	119	113	108	118				228	182	202	265	219	275	235				898

TABELL 4. KVARTALSINDEKSER FOR ENKELTE VAREGRUPPER. 1988=100

SITC EKSPORT	VAREGRUPPE COMMODITY GROUP EXPORTS	VERDIINDEKS VALUE 1998 1. KV.	2. KV.	3. KV.	4. KV.	ÅRET	1999 1. KV.	2. KV.	3. KV.	4. KV.	ÅRET
0-9	I ALT MED SKIP OG OLJEPLATTFORMER	233	206	191	203	208	202	220			
EX 793	SKIP OG OLJEPLATTFORMER	132	216	116	127	148	113	141			
0-9	I ALT UNNTATT SKIP OG OLJEPLATTFORMER	237	206	195	206	211	205	223			
	AV DETTE										
0-1	MATVARER, DRIKKEVARER, TOBAKK	253	234	234	292	253	263	234			
2,4	RÅVARER, UNNTATT BRENSELSSTOFFER	140	120	119	118	124	122	117			
3	BRENSELSSTOFFER	302	247	220	224	248	230	282			
5-9	BEARBEIDDE VARER, UNNTATT MATVARER, DRIKKEVARER, TOBAKK	193	178	176	186	183	185	187			
0-9	I ALT UNNTATT SKIP, OLJEPLATTFORMER, RÅOLJE OG NATURGASS	207	184	184	198	193	192	193			
0	MATVARER OG LEVENDE DYR	253	233	234	293	253	264	234			
02	MEIERIVARER OG EGG	176	127	131	136	142	154	132			
03	FISK (UNNT. SJØPATTEDYR),KREPSDYR OG BLØTDYR OG VARER DERAV	265	237	243	309	264	277	242			
034	FISK, FERSK, KJØLT ELLER FRYST	297	274	288	368	307	308	304			
035	FISK, TØRKET, SALTET ELLER I SALTLAKE; RØYKT	288	237	225	298	262	318	169			
037	FISK, KREPSDYR OG BLØTDYR, TILBEREDT ELLER KONSERV., I.E.N	144	124	133	137	134	123	132			
08	DYREFOR (UNNTATT UMALT KORN)	188	295	206	246	234	218	204			
1	DRIKKEVARER OG TOBAKK	239	280	222	208	237	179	267			
2	RÅVARER, IKKE SPISELIGE, UNNTATT BRENSELSSTOFFER	131	115	114	111	118	117	113			
21	HUDER, SKINN OG PELSSKINN, RÅ	164	67	75	34	85	89	30			
24	TØMMER, TRELAST OG KORK	176	175	161	211	181	201	210			
25	PAPIRMASSE OG PAPIRAVFALL	102	93	88	77	90	98	93			
26	TEKSTILFIBRER OG AVFALL DERAV (IKKE SPUNNET ELLER VEVD)	117	102	86	101	102	109	105			
27	RÅ GJØDNINGSSTOFFER OG RÅ MINERALER, I.E.N.	257	254	294	287	273	252	280			
28	MALMER OG AVFALL AV METALL	53	51	38	53	49	35	48			
3	BRENSELSSTOFFER, SMØREOLJER, ELEKTRISK STRØM MV.	302	247	220	224	248	230	282			
33	MINERALOLJE OG MINERALOLJEPRODUKTER	340	278	251	237	276	237	325			
333	MINERALOLJE, RÅ	327	276	245	233	270	234	325			
334	MINERALOLJEPRODUKTER, RAFFINERTE	492	310	322	292	354	276	340			
34	GASS, NATURLIG OG TILVIRKET	225	185	152	200	190	221	189			
35	ELEKTRISK STRØM	53	45	111	100	77	72	92			
4	ANIMALSKE OG VEGETABILSKE OLJER, FETT OG VOKS	260	188	192	210	212	189	178			
41	ANIMALSKE OLJER OG FETT	210	160	173	217	190	151	220			
43	BEARBEIDDE ANIMALSKE OG VEGETABILSKE OLJER, FETT OG VOKS	309	205	215	218	237	222	163			
5	KJEMISKE PRODUKTER	187	181	177	169	178	175	180			
51	ORGANISKE KJEMISKE PRODUKTER	186	175	168	171	175	169	182			
511	HYDROKARBONER, I.E.N., OG HALOGEN-, SULFO-, NITRO- ELLER NITROSODERIVATER DERAV	86	74	79	70	77	61	63			
52	UORGANISKE KJEMISKE PRODUKTER	175	162	168	160	166	177	169			
522	UORG. KJEM. GRUNNST., OKSIDER OG HALOGENSALTER	189	163	190	174	179	201	182			
53	FARGE- OG GARVESTOFFER	177	189	183	143	173	144	174			
55	FLYKTIGE OLJER, RESINOIDER OG PARFYMESTOFFER; TOALETT-, RENGJØRINGS- OG PUSSEMIDLER	253	229	233	269	246	311	312			
56	KUNSTGJØDSEL	164	162	165	148	160	154	131			
57	PLASTRÅSTOFFER	137	131	124	112	126	114	117			
571	POLYMERER AV ETYLEN, UBEARBEIDDE	96	95	91	72	88	76	73			
58	PLAST, HALVFABRIKATA	169	177	168	163	169	160	172			
59	KJEMISKE PRODUKTER, I.E.N.	358	322	324	301	326	341	361			
6	BEARBEIDDE VARER GRUPPERT HOVEDSAKELIG ETTER MATERIALE	159	150	148	148	151	149	147			
61	LÆR, LÆRVARER OG BEREDTE PELSSKINN	91	116	102	111	105	109	117			
62	VARER AV GUMMI, I.E.N.	72	61	164	77	93	65	58			
63	VARER AV TRE OG KORK, UNNTATT MØBLER	367	368	368	410	378	427	446			
64	PAPIR OG PAPP; VARER AV PAPIRMASSE, PAPIR OG PAPP	167	166	172	178	171	176	160			
641	PAPIR OG PAPP	165	163	169	175	168	173	154			
65	TEKSTILGARN, TEKSTILSTOFFER OG TEKSTILVARER OG LIKN. PROD.	167	164	140	173	161	177	166			
66	VARER AV IKKE-METALLISKE MINERALER, I.E.N.	179	195	181	178	183	194	202			
67	JERN OG STÅL	173	155	172	165	166	159	160			
671	RÅJERN, SPEILJERN, JERNSVAMP, GRANULATER OG PULVER AV JERN OG STÅL OG FERROLEGERINGER	154	150	142	152	150	144	137			
673	FLATVALSEDE PRODUKTER AV JERN ELLER ULEGERT STÅL, UTEN PLETTERING, BELEGG ELLER OVERDRAG	122	115	105	78	105	78	67			
674	FLATVALSEDE PRODUKTER AV JERN ELLER ULEGERT STÅL, MED PLETTERING, BELEGG ELLER OVERDRAG	113	147	154	152	141	64	190			
676	BARRER OG STENGER AV JERN ELLER STÅL, VINKELJERN, PROFILJERN OG ELEMENTER	130	136	142	132	135	117	107			
679	RØR OG HULE PROFILER OG DELER DERTIL, AV JERN ELLER STÅL	530	263	543	422	439	592	520			
68	METALLER, UNNTATT JERN OG STÅL	147	134	123	124	132	126	127			
682	KOPPER	150	145	138	126	140	142	136			
683	NIKKEL	83	87	64	72	77	77	88			
684	ALUMINIUM	158	138	129	130	139	128	128			
686	SINK	146	143	135	118	136	134	143			
69	VARER AV METALLER, I.E.N.	177	185	186	183	183	194	188			
7	MASKINER OG TRANSPORTMIDLER	263	226	219	256	241	251	265			
71	KRAFTMASKINER OG -UTSTYR	292	261	266	360	295	318	276			
72	MASKINER FOR SPESIELLE INDUSTRIER	237	222	268	252	245	249	257			
752	AUTOMATISKE DATABEHANDLINGSMASKINER OG ENHETER DERTIL	111	107	122	147	121	147	147			
76	TELEKOMMUNIKASJONSAPPARATER OG APPARATER OG UTSTYR FOR OPPTAK OG GJENGIVELSE AV LYD	330	326	338	424	355	294	296			
764	UTSTYR, DELER OG TILBEHØR, I.E.N. TIL TELEKOMMUNIKASJONS-APPARATER UNDER HOVEDGRUPPE 76.	350	345	351	451	374	310	313			
77	ELEKTRISKE MASKINER, APPARATER OG DELER, I.E.N.	271	245	249	296	265	278	270			
78	KJØRETØYER FOR VEG	184	174	148	178	171	190	182			
8	FORSKJELLIGE FERDIGE VARER	214	205	213	256	222	236	227			
82	MØBLER OG DELER DERTIL	308	294	284	366	313	348	310			
84	KLÆR OG TILBEHØR TIL KLÆR	153	140	188	186	167	155	136			
87	VITENSKAPELIGE OG TEKNISKE INSTRUMENTER OG APP., I.E.N.	284	281	278	347	297	315	296			
89	FORSKJELLIGE FERDIGE VARER, I.E.N.	170	153	167	194	171	181	194			

QUARTERLY INDEX NUMBERS FOR SELECTED COMMODITY GROUPS. 1988=100

PRISINDEKS UNIT VALUE										VOLUMINDEKS VOLUME										
1998					1999					1998					1999					SITC
1. KV.	2. KV.	3. KV.	4. KV.	ÅRET	1. KV.	2. KV.	3. KV.	4. KV.	ÅRET	1. KV.	2. KV.	3. KV.	4. KV.	ÅRET	1. KV.	2. KV.	3. KV.	4. KV.	ÅRET	
..	..	..	..	..	..	..				..	..	..	..	..	..	..				0-9
..	..	..	..	..	..	..				..	..	..	..	..	..	..				EX 79
105	101	100	96	100	96	107				225	204	195	214	210	214	209				0-9
93	101	101	96	98	99	99				270	230	231	305	259	266	238				0-1
112	112	112	108	111	105	107				124	107	106	108	112	116	110				2,4
113	102	98	92	101	95	118				267	241	225	244	245	243	239				3
101	101	101	101	101	98	100				190	176	173	185	181	188	187				5-9
102	103	102	101	102	99	101				202	179	180	195	189	194	190				0-9
94	102	102	96	98	99	99				270	229	231	307	259	266	237				0
134	127	132	123	129	136	145				131	100	99	110	110	113	91				02
91	101	100	94	96	98	99				291	236	244	330	275	281	246				03
85	94	93	85	89	86	90				350	291	310	433	346	358	338				034
110	123	127	129	121	146	136				261	193	177	231	215	218	124				035
94	94	94	89	93	96	95				153	132	141	154	145	127	139				037
108	107	108	103	106	94	86				173	276	191	239	220	232	238				08
96	94	101	138	103	99	82				248	298	220	151	229	181	325				1
108	108	108	104	107	103	107				121	107	106	107	110	114	106				2
115	111	114	108	113	76	86				143	60	66	31	75	117	34				21
111	110	111	109	110	113	112				159	159	145	195	164	178	188				24
95	97	98	94	96	98	101				107	96	89	81	93	99	92				25
84	73	88	59	74	63	57				139	140	98	171	137	174	183				26
154	148	148	149	150	157	150				166	171	200	193	182	160	186				27
95	95	81	78	87	82	81				56	53	46	68	56	43	59				28
113	102	98	92	101	95	118				267	241	225	244	245	243	239				3
113	101	98	88	100	91	123				301	276	256	270	276	261	264				33
111	99	97	86	99	91	123				295	278	254	270	274	259	264				333
128	117	112	105	117	95	125				383	265	286	279	303	291	272				334
125	123	111	113	118	118	111				179	151	138	176	161	187	170				34
262	207	117	224	170	223	153				20	22	95	45	45	32	60				35
152	156	162	154	155	129	110				172	120	118	137	137	146	162				4
156	162	185	151	161	133	94				134	98	93	144	118	113	233				41
149	153	157	156	153	126	130				208	134	137	140	155	176	125				43
96	97	96	96	96	91	95				193	186	185	176	185	192	190				5
82	78	75	78	78	74	76				226	225	223	219	223	227	239				51
67	62	57	56	60	49	53				128	120	139	125	128	124	118				511
120	120	122	123	121	120	117				146	135	138	130	137	147	145				52
119	121	124	122	121	117	112				159	135	154	142	148	172	162				522
109	104	103	116	107	115	114				163	182	179	123	162	125	153				53
121	120	126	132	125	136	152				209	191	185	204	197	228	205				55
104	120	120	106	112	110	102				158	135	138	140	143	140	128				56
85	82	82	84	83	79	75				161	160	152	134	152	144	156				57
79	75	74	73	75	62	60				120	126	124	99	117	121	122				571
101	102	104	99	101	101	95				167	174	161	165	167	159	181				58
110	100	96	96	100	80	115				325	322	338	315	325	428	314				59
97	96	96	93	95	91	90				165	155	155	159	158	164	163				6
75	65	81	57	68	81	73				120	179	126	195	155	135	160				61
148	148	156	159	153	152	142				49	41	105	48	61	43	41				62
130	131	131	132	131	130	126				283	281	280	311	289	327	354				63
98	101	104	105	102	102	101				171	165	165	169	167	172	158				64
95	99	103	104	100	101	99				173	165	164	168	168	171	156				641
100	98	102	100	100	105	103				167	168	138	174	162	169	161				65
101	105	103	107	104	106	108				177	186	176	167	177	182	187				66
110	113	110	107	110	104	100				157	137	156	154	151	153	159				67
123	123	120	117	121	110	106				126	122	118	130	124	130	128				671
107	110	107	107	108	105	97				113	104	98	73	97	75	69				673
99	109	115	106	107	110	104				115	135	134	144	132	58	183				674
97	96	100	91	96	93	89				134	141	142	146	141	126	121				676
95	101	98	102	98	101	95				558	260	556	412	447	586	547				679
95	93	90	86	91	83	84				155	145	137	145	145	152	151				68
84	84	83	81	83	78	78				178	172	166	155	168	183	174				682
62	60	52	47	55	51	58				133	144	123	155	139	150	152				683
99	97	95	93	96	87	86				159	143	135	140	144	147	148				684
111	110	110	102	108	104	108				131	130	123	116	125	129	132				686
76	76	77	79	77	82	74				233	243	241	231	237	237	255				69
109	107	110	109	109	108	113				241	212	200	236	222	233	234				7
165	143	154	163	156	105	201				177	183	172	220	188	302	137				71
202	201	204	188	199	212	205				117	110	131	134	123	118	125				72
..	..	..	..	..	..	..				..	..	..	..	..	..	..				752
97	94	104	98	98	80	90				339	347	326	434	361	369	330				76
97	95	105	98	99	79	90				360	364	334	459	379	392	349				764
106	109	107	102	106	103	114				255	223	232	291	250	269	238				77
113	116	122	124	119	125	131				162	150	121	143	144	152	139				78
117	124	123	130	124	121	123				183	166	174	196	180	195	184				8
117	117	116	114	116	119	119				263	252	245	321	270	293	262				82
89	85	92	92	90	88	92				171	165	205	203	186	175	147				84
137	175	165	219	171	149	157				206	161	168	158	173	211	188				87
114	115	112	108	112	116	117				149	133	149	179	153	155	166				89

TABELL 5. IMPORT . VARESEKTORER OG HOVEDGRUPPER ETTER SITC. MILL. KR
IMPORTS BY SECTIONS AND DIVISIONS OF THE SITC. MILLION KR

VARESEKTORER OG HOVEDGRUPPER	JUNI 1998	JUNI 1999	JANUAR-JUNI 1998	JANUAR-JUNI 1999	PROSENTANDEL TOTAL 1998	PROSENTANDEL TOTAL 1999
I ALT	21 801,1	21 228,5	138 793,9	126 466,2	100,0	100,0
AV DETTE						
0,1 MATVARER, DRIKKEVARER, TOBAKK	1 344,9	1 505,2	8 341,1	8 463,9	6,0	6,7
2,4 RÅVARER, UNNTATT BRENSELSSTOFFER	1 827,8	1 603,2	10 052,8	8 900,2	7,2	7,0
3 BRENSELSSTOFFER	584,0	549,9	3 834,4	3 558,6	2,8	2,8
5-9 BEARBEIDDE VARER, UNNTATT MATVARER, DRIKKEVARER, TOBAKK	18 044,4	17 570,1	116 565,6	105 543,5	84,0	83,5
5-9 BEARBEIDDE VARER, UNNTATT MATVARER, DRIKKEVARER, TOBAKK, SKIP OG OLJEPLATTFORMER	17 661,7	17 569,7	108 608,5	103 703,8	78,3	82,0
0 MATVARER OG LEVENDE DYR	1 178,7	1 293,6	7 536,1	7 518,2	5,4	5,9
00 LEVENDE DYR, UTENOM DE SOM ER GRUPPERT UNDER HOVEDGRUPPE 03	4,8	5,1	34,7	29,8	0,0	0,0
01 KJØTT OG KJØTTVARER	19,0	19,6	105,1	103,2	0,1	0,1
02 MEIERIVARER OG EGG	21,4	25,0	128,4	142,6	0,1	0,1
03 FISK (IKKE SJØPATTEDYR), KREPSDYR OG BLØTDYR OG VARER DERAV	239,1	306,3	2 028,1	1 797,5	1,5	1,4
04 KORN OG KORNVARER	139,0	158,9	771,4	862,2	0,6	0,7
05 GRØNNSAKER OG FRUKT	284,3	338,5	1 848,6	2 016,3	1,3	1,6
06 SUKKER, SUKKERVARER OG HONNING	82,7	80,9	457,6	432,2	0,3	0,3
07 KAFFE, TE, KAKAO, KRYDDERIER OG VARER DERAV	151,7	130,2	1 015,2	869,4	0,7	0,7
08 DYREFOR (UNNTATT UMALT KORN)	161,7	139,8	657,5	726,2	0,5	0,6
09 FORSKJELLIGE MATVARER	75,1	89,4	489,5	538,8	0,4	0,4
1 DRIKKEVARER OG TOBAKK	166,2	211,6	805,0	945,7	0,6	0,7
11 DRIKKEVARER	119,4	161,9	569,1	703,1	0,4	0,6
12 TOBAKK OG TOBAKKSVARER	46,8	49,7	235,9	242,6	0,2	0,2
2 RÅVARER, IKKE SPISELIGE, UNNTATT BRENSELSSTOFFER	1 757,5	1 528,0	9 562,7	8 428,1	6,9	6,7
21 HUDER, SKINN OG PELSSKINN, RÅ	8,9	7,3	89,0	46,7	0,1	0,0
22 OLJEFRØ OG OLJEHOLDIGE FRUKTER	79,0	60,4	435,7	436,9	0,3	0,3
23 RÅGUMMI (HERUNDER SYNTETISK OG REGENERERT)	8,2	7,6	39,0	36,8	0,0	0,0
24 TØMMER, TRELAST OG KORK	443,1	407,4	2 160,4	1 882,6	1,6	1,5
25 PAPIRMASSE OG PAPIRAVFALL	47,3	44,1	225,6	212,2	0,2	0,2
26 TEKSTILFIBRER OG AVFALL DERAV (IKKE SPUNNET ELLER VEVD)	8,1	7,3	65,6	65,7	0,0	0,1
27 RÅ GJØDNINGSSTOFFER OG RÅ MINERALER, I.E.N., UNNT. GJØDSEL U.HGR.56	133,5	136,1	843,4	807,1	0,6	0,6
28 MALMER OG AVFALL AV METALL	975,5	776,8	5 165,3	4 399,0	3,7	3,5
29 ANIMALSKE OG VEGETABILSKE RÅVARER, I.E.N.	53,8	81,0	538,6	541,1	0,4	0,4
3 BRENSELSSTOFFER, SMØREOLJER, ELEKTRISK STRØM M.V.	584,0	549,9	3 834,4	3 558,6	2,8	2,8
32 KULL, KOKS OG BRIKETTER	93,8	79,4	560,9	497,8	0,4	0,4
33 MINERALOLJE OG MINERALOLJEPRODUKTER	384,8	429,1	2 520,5	2 462,1	1,8	1,9
HERAV RÅOLJE	83,4	116,2	734,1	727,2	0,5	0,6
34 GASS, NATURLIG OG TILVIRKET	37,8	20,3	154,0	86,2	0,1	0,1
35 ELEKTRISK STRØM	67,6	21,0	598,9	512,5	0,4	0,4
4 ANIMALSKE OG VEGETABILSKE OLJER OG FETT	70,3	75,2	490,1	472,2	0,4	0,4
41 ANIMALSKE OLJER OG FETT	49,8	44,7	341,5	315,5	0,2	0,3
42 FETE VEGETABILSKE OLJER OG FETTSTOFFER, RÅ RENSEDE EL. FRAKSJONERTE.	15,2	22,4	115,5	121,8	0,1	0,1
43 BEARBEIDDE ANIMALSKE OG VEGETABILSKE OLJER, FETT OG VOKS	5,4	8,1	33,1	34,8	0,0	0,0
5 KJEMISKE PRODUKTER	2 082,2	2 324,3	11 889,7	12 007,5	8,6	9,5
51 ORGANISKE KJEMISKE PRODUKTER	292,0	262,1	1 570,3	1 414,9	1,1	1,1
52 UORGANISKE KJEMISKE PRODUKTER	108,8	229,4	789,3	979,2	0,6	0,8
53 FARGE- OG GARVESTOFFER	223,9	234,0	1 082,4	1 114,9	0,8	0,9
54 MEDISINSKE OG FARMASØYTISKE PRODUKTER	408,7	525,7	2 529,3	2 769,1	1,8	2,2
55 FLYKTIGE OLJER, PARFYMESTOFFER, TOALETT-, RENGJØRINGS- OG PUSSEMIDL.	282,9	256,0	1 586,9	1 599,1	1,1	1,3
56 KUNSTGJØDSEL	77,9	100,4	467,1	417,1	0,3	0,3
57 PLASTRÅSTOFFER	222,5	226,5	1 325,0	1 238,2	1,0	1,0
58 PLAST, HALVFABRIKATA	210,5	214,1	1 078,0	1 030,6	0,8	0,8
59 KJEMISKE PRODUKTER, I.E.N.	254,9	276,2	1 461,5	1 444,3	1,1	1,1
6 BEARBEIDDE VARER GRUPPERT HOVEDSAKELIG ETTER MATERIALE	3 781,9	3 703,7	24 219,2	21 447,3	17,5	17,0
61 LÆR, LÆRVARER OG BEREDTE PELSSKINN	29,5	25,2	183,2	150,5	0,1	0,1
62 VARER AV GUMMI, I.E.N.	177,3	166,2	1 111,2	1 060,4	0,8	0,8
63 VARER AV TRE OG KORK (UNNTATT MØBLER)	213,7	218,5	1 229,7	1 191,5	0,9	0,9
64 PAPIR OG PAPP, VARER AV PAPIRMASSE, PAPIR OG PAPP	516,9	562,1	3 137,3	3 131,3	2,3	2,5
65 TEKSTILGARN, TEKSTILSTOFFER, TEKSTILVARER, I.E.N., O.L. PRODUKTER	370,6	327,0	2 290,2	2 114,5	1,7	1,7
66 VARER AV IKKE-METALLISKE MINERALER, I.E.N.	325,8	315,3	1 843,4	1 769,7	1,3	1,4
67 JERN OG STÅL	947,3	634,0	6 345,6	4 176,7	4,6	3,3
68 METALLER, UNNTATT JERN OG STÅL	285,9	280,3	2 082,6	2 062,5	1,5	1,6
69 VARER AV METALLER, I.E.N.	914,6	1 175,0	5 995,8	5 790,3	4,3	4,6
7 MASKINER OG TRANSPORTMIDLER	9 216,5	8 341,8	60 254,2	51 489,6	43,4	40,7
71 KRAFTMASKINER OG -UTSTYR	373,5	397,0	2 788,4	2 385,4	2,0	1,9
72 MASKINER FOR SPESIELLE INDUSTRIER	1 161,1	947,3	6 152,0	5 502,0	4,4	4,4
73 METALLBEARBEIDINGSMASKINER	125,4	107,4	738,6	615,3	0,5	0,5
74 ANDRE INDUSTRIMASKINER OG -UTSTYR, I.E.N.	1 435,5	1 274,7	7 754,4	8 758,4	5,6	6,9
75 KONTORMASKINER OG AUTOMATISK DATABEHANDLINGSUTSTYR	933,8	1 063,0	6 528,0	6 800,3	4,7	5,4
76 TELEKOMMUNIKASJONSAPPARATER OG UTSTYR FOR OPPTAK OG GJENGIV. AV LYD	820,4	912,5	4 730,8	4 967,0	3,4	3,9
77 ELEKTRISKE MASKINER, APPARATER OG DELER, I.E.N.	1 200,8	1 104,4	6 921,8	6 688,3	5,0	5,3
78 KJØRETØYER FOR VEG	2 367,9	2 160,8	13 416,3	10 646,9	9,7	8,4
79 ANDRE TRANSPORTMIDLER INKL. SKIP	798,2	374,5	11 223,7	5 125,8	8,1	4,1
SKIP OG BÅTER	382,7	0,4	7 352,9	1 189,1	5,3	0,9
NYBYGDE	47,0	-	2 967,3	693,6	2,1	0,5
ELDRE	335,7	0,4	4 385,6	495,5	3,2	0,4
OLJEPLATTFORMER	-	-	604,2	650,6	0,4	0,5
8 FORSKJELLIGE FERDIGE VARER	2 936,9	3 166,9	19 985,1	20 410,9	14,4	16,1
81 PREFABRIKERTE BYGNINGER; SANITÆR-, VARME- OG LYSUTSTYR, I.E.N.	160,8	147,6	896,6	859,8	0,6	0,7
82 MØBLER OG DELER DERTIL	469,0	461,5	2 756,1	2 727,0	2,0	2,2
83 REISEEFFEKTER, VESKER O.L.	53,8	56,6	312,4	295,8	0,2	0,2
84 KLÆR OG TILBEHØR TIL KLÆR	531,2	515,6	4 795,0	4 882,0	3,5	3,9
85 FOTTØY	114,4	122,4	1 001,3	1 045,5	0,7	0,8
87 VITENSKAPELIGE OG TEKNISKE INSTRUMENTER OG APPARATER, I.E.N.	384,6	409,9	2 344,1	2 409,1	1,7	1,9
88 FOTOGRAFISKE OG OPTISKE ARTIKLER, I.E.N.; UR	189,3	226,4	1 156,1	1 167,6	0,8	0,9
89 FORSKJELLIGE FERDIGE VARER, I.E.N.	1 033,8	1 227,0	6 723,5	7 024,1	4,8	5,6
9 VARER OG TRANSAKSJONER, IKKE GRUPPERT ANDRE STEDER I SITC	27,0	33,4	217,4	188,3	0,2	0,1

TABELL 6. EKSPORT . VARESEKTORER OG HOVEDGRUPPER ETTER SITC. MILL. KR
EXPORTS BY SECTIONS AND DIVISIONS OF THE SITC. MILLION KR

VARESEKTORER OG HOVEDGRUPPER	JUNI 1998	JUNI 1999	JANUAR-JUNI 1998	JANUAR-JUNI 1999	PROSENTANDEL TOTAL 1998	PROSENTANDEL TOTAL 1999
I ALT	25 298,2	28 416,5	160 434,9	154 275,2	100,0	100,0
AV DETTE						
0,1 MATVARER, DRIKKEVARER, TOBAKK	2 282,3	2 354,5	14 394,2	14 734,7	9,0	9,6
2,4 RÅVARER, UNNTATT BRENSELSSTOFFER	722,4	770,1	4 439,8	4 100,6	2,8	2,7
3 BRENSELSSTOFFER	10 333,4	12 701,2	72 963,4	68 013,7	45,5	44,1
5-9 BEARBEIDDE VARER, UNNTATT MATVARER, DRIKKEVARER, TOBAKK	11 960,1	12 590,7	68 637,4	67 426,2	42,8	43,7
5-9 BEARBEIDDE VARER, UNNTATT MATVARER, DRIKKEVARER, TOBAKK, SKIP OG OLJEPLATTFORMER	10 387,8	11 397,4	63 672,2	63 808,5	39,7	41,4
0 MATVARER OG LEVENDE DYR	2 254,5	2 327,2	14 255,0	14 615,1	8,9	9,5
00 LEVENDE DYR, UTENOM DE SOM ER GRUPPERT UNDER HOVEDGRUPPE 03	0,6	1,0	4,9	4,7	0,0	0,0
01 KJØTT OG KJØTTVARER	4,0	16,6	37,7	79,6	0,0	0,1
02 MEIERIVARER OG EGG	45,6	55,3	348,1	328,9	0,2	0,2
03 FISK (IKKE SJØPATTEDYR), KREPSDYR OG BLØTDYR OG VARER DERAV	2 003,2	2 076,1	12 607,1	13 034,3	7,9	8,4
04 KORN OG KORNVARER	13,4	13,1	117,8	94,5	0,1	0,1
05 GRØNNSAKER OG FRUKT	10,8	8,5	46,3	33,6	0,0	0,0
06 SUKKER, SUKKERVARER OG HONNING	8,0	11,5	45,0	51,0	0,0	0,0
07 KAFFE, TE, KAKAO, KRYDDERIER OG VARER DERAV	19,2	33,9	116,2	166,4	0,1	0,1
08 DYREFOR (UNNTATT UMALT KORN)	125,0	96,2	805,9	703,3	0,5	0,5
09 FORSKJELLIGE MATVARER	24,6	15,0	126,0	118,9	0,1	0,1
1 DRIKKEVARER OG TOBAKK	27,8	27,3	139,2	119,6	0,1	0,1
11 DRIKKEVARER	21,9	21,1	95,4	83,3	0,1	0,1
12 TOBAKK OG TOBAKKSVARER	6,0	6,2	43,8	36,4	0,0	0,0
2 RÅVARER, IKKE SPISELIGE, UNNTATT BRENSELSSTOFFER	652,2	705,4	3 935,4	3 688,1	2,5	2,4
21 HUDER, SKINN OG PELSSKINN, RÅ	39,9	14,9	539,5	276,9	0,3	0,2
22 OLJEFRØ OG OLJEHOLDIGE FRUKTER	0,0	-	0,9	0,5	0,0	-
23 RÅGUMMI (HERUNDER SYNTETISK OG REGENERERT)	0,2	0,2	0,7	1,0	-	0,0
24 TØMMER, TRELAST OG KORK	108,8	139,0	607,7	709,1	0,4	0,5
25 PAPIRMASSE OG PAPIRAVFALL	224,9	235,8	1 164,9	1 134,5	0,7	0,7
26 TEKSTILFIBRER OG AVFALL DERAV (IKKE SPUNNET ELLER VEVD)	4,6	5,9	38,5	37,7	0,0	0,0
27 RÅ GJØDNINGSSTOFFER OG RÅ MINERALER, I.E.N., UNNT. GJØDSEL U.HGR.56	189,4	235,8	1 124,8	1 169,4	0,7	0,8
28 MALMER OG AVFALL AV METALL	56,9	61,0	348,5	280,1	0,2	0,2
29 ANIMALSKE OG VEGETABILSKE RÅVARER, I.E.N.	27,5	12,7	109,8	78,9	0,1	0,1
3 BRENSELSSTOFFER, SMØREOLJER, ELEKTRISK STRØM M.V.	10 333,4	12 701,2	72 963,4	68 013,7	45,5	44,1
32 KULL, KOKS OG BRIKETTER	10,7	1,7	34,4	42,4	0,0	0,0
33 MINERALOLJE OG MINERALOLJEPRODUKTER	8 115,9	10 502,3	56 802,3	51 763,0	35,4	33,6
HERAV RÅOLJE	7 283,4	9 604,3	50 800,2	47 156,8	31,7	30,6
34 GASS, NATURLIG OG TILVIRKET	2 174,2	2 142,6	15 991,5	15 983,2	10,0	10,4
HERAV NATURGASS	1 983,9	1 935,2	14 590,1	14 902,8	9,1	9,7
35 ELEKTRISK STRØM	32,5	54,6	135,2	225,0	0,1	0,1
4 ANIMALSKE OG VEGETABILSKE OLJER OG FETT	70,2	64,7	504,4	412,5	0,3	0,3
41 ANIMALSKE OLJER OG FETT	18,8	27,0	152,6	153,4	0,1	0,1
42 FETE VEGETABILSKE OLJER OG FETTSTOFFER, RÅ RENSEDE EL. FRAKSJONERTE.	1,1	2,0	18,1	9,7	0,0	0,0
43 BEARBEIDDE ANIMALSKE OG VEGETABILSKE OLJER, FETT OG VOKS	50,3	35,7	333,6	249,4	0,2	0,2
5 KJEMISKE PRODUKTER	1 884,0	2 009,0	11 101,3	10 723,7	6,9	7,0
51 ORGANISKE KJEMISKE PRODUKTER	386,7	320,3	2 036,3	1 979,8	1,3	1,3
52 UORGANISKE KJEMISKE PRODUKTER	231,3	311,1	1 572,1	1 616,2	1,0	1,0
53 FARGE- OG GARVESTOFFER	102,0	92,9	534,1	464,1	0,3	0,3
54 MEDISINSKE OG FARMASØYTISKE PRODUKTER	165,9	160,2	852,6	882,2	0,5	0,6
55 FLYKTIGE OLJER, PARFYMESTOFFER, TOALETT-, RENGJØRINGS- OG PUSSEMIDL.	58,1	85,0	355,5	460,1	0,2	0,3
56 KUNSTGJØDSEL	224,7	243,5	1 483,1	1 297,4	0,9	0,8
57 PLASTRÅSTOFFER	336,3	332,3	2 091,2	1 810,2	1,3	1,2
58 PLAST, HALVFABRIKATA	95,2	98,7	514,1	495,3	0,3	0,3
59 KJEMISKE PRODUKTER, I.E.N.	283,8	365,0	1 662,3	1 718,4	1,0	1,1
6 BEARBEIDDE VARER GRUPPERT HOVEDSAKELIG ETTER MATERIALE	4 401,9	4 664,4	27 035,2	25 939,6	16,9	16,8
61 LÆR, LÆRVARER OG BEREDTE PELSSKINN	17,6	20,8	91,9	100,6	0,1	0,1
62 VARER AV GUMMI, I.E.N.	26,2	26,6	166,2	154,3	0,1	0,1
63 VARER AV TRE OG KORK (UNNTATT MØBLER)	134,3	178,2	777,2	923,3	0,5	0,6
64 PAPIR OG PAPP, VARER AV PAPIRMASSE, PAPIR OG PAPP	814,6	872,1	4 831,2	4 872,7	3,0	3,2
65 TEKSTILGARN, TEKSTILSTOFFER, TEKSTILVARER, I.E.N., O.L. PRODUKTER	112,6	127,2	690,5	713,5	0,4	0,5
66 VARER AV IKKE-METALLISKE MINERALER, I.E.N.	120,6	132,8	673,0	712,5	0,4	0,5
67 JERN OG STÅL	717,2	797,9	4 819,0	4 694,2	3,0	3,0
68 METALLER, UNNTATT JERN OG STÅL	2 120,6	2 167,0	13 156,9	11 840,8	8,2	7,7
69 VARER AV METALLER, I.E.N.	338,2	341,7	1 829,2	1 927,8	1,1	1,3
7 MASKINER OG TRANSPORTMIDLER	4 719,2	4 802,8	24 805,8	24 523,1	15,5	15,9
71 KRAFTMASKINER OG -UTSTYR	230,7	276,2	1 566,8	1 682,2	1,0	1,1
72 MASKINER FOR SPESIELLE INDUSTRIER	544,5	629,7	2 848,4	3 137,2	1,8	2,0
73 METALLBEARBEIDINGSMASKINER	26,7	27,7	114,7	117,6	0,1	0,1
74 ANDRE INDUSTRIMASKINER OG -UTSTYR, I.E.N.	769,8	755,5	3 821,4	4 160,9	2,4	2,7
75 KONTORMASKINER OG AUTOMATISK DATABEHANDLINGSUTSTYR	269,9	330,9	1 604,6	1 986,0	1,0	1,3
76 TELEKOMMUNIKASJONSAPPARATER OG UTSTYR FOR OPPTAK OG GJENGIV. AV LYD	387,4	456,5	2 432,5	2 189,7	1,5	1,4
77 ELEKTRISKE MASKINER, APPARATER OG DELER, I.E.N.	437,6	619,5	2 816,6	2 992,5	1,8	1,9
78 KJØRETØYER FOR VEG	325,0	398,3	2 080,8	2 160,1	1,3	1,4
79 ANDRE TRANSPORTMIDLER INKL. SKIP	1 727,4	1 308,5	7 519,9	6 096,9	4,7	4,0
SKIP OG BÅTER	1 572,3	1 193,3	4 590,8	3 617,7	2,9	2,3
NYBYGDE	965,9	1 174,6	2 634,9	2 366,2	1,6	1,5
ELDRE	606,4	18,7	1 955,8	1 251,5	1,2	0,8
OLJEPLATTFORMER	-	-	374,4	-	0,2	-
8 FORSKJELLIGE FERDIGE VARER	909,5	1 092,8	5 521,3	6 106,8	3,4	4,0
81 PREFABRIKERTE BYGNINGER; SANITÆR-, VARME- OG LYSUTSTYR, I.E.N.	79,8	80,8	407,3	474,0	0,3	0,3
82 MØBLER OG DELER DERTIL	201,9	225,7	1 222,6	1 338,1	0,8	0,9
83 REISEEFFEKTER, VESKER O.L.	2,4	2,8	13,4	12,0	0,0	0,0
84 KLÆR OG TILBEHØR TIL KLÆR	42,7	43,8	317,4	315,6	0,2	0,2
85 FOTTØY	5,5	6,2	46,9	41,4	0,0	0,0
87 VITENSKAPELIGE OG TEKNISKE INSTRUMENTER OG APPARATER, I.E.N.	291,7	335,8	1 652,6	1 788,0	1,0	1,2
88 FOTOGRAFISKE OG OPTISKE ARTIKLER, I.E.N.; UR	21,3	18,2	109,9	111,2	0,1	0,1
89 FORSKJELLIGE FERDIGE VARER, I.E.N.	264,2	379,3	1 751,2	2 026,3	1,1	1,3
9 VARER OG TRANSAKSJONER, IKKE GRUPPERT ANDRE STEDER I SITC	45,6	21,8	173,8	133,0	0,1	0,1

TABELL 7. IMPORT OG EKSPORT. GRUPPER ETTER SITC IMPORTS AND EXPORTS, BY GROUPS OF THE SITC

GRUPPER	IMPORT JANUAR-JUNI 1998 TONN	IMPORT JANUAR-JUNI 1998 MILL. KR	IMPORT JANUAR-JUNI 1999 TONN	IMPORT JANUAR-JUNI 1999 MILL. KR	EKSPORT JANUAR-JUNI 1998 TONN	EKSPORT JANUAR-JUNI 1998 MILL. KR	EKSPORT JANUAR-JUNI 1999 TONN	EKSPORT JANUAR-JUNI 1999 MILL. KR
I ALT	..	138793,9	..	126466,2	..	160434,9	..	154275,2
001 LEVENDE DYR (UTENOM DE SOM ER GRUPPERT UNDER H.GR. 03)	..	34,7	..	29,8	..	4,9	..	4,7
011 STORFEKJØTT, FERSKT, KJØLT ELLER FRYST	1508	54,2	1214	40,8	639	6,5	4628	25,2
012 ANNET KJØTT OG SPISELIG SLAKTEAVFALL, FERSKT, KJØLT ELLER FRYST	1475	38,2	2003	44,5	857	10,5	7036	30,5
016 KJØTT OG SPISELIG SLAKTEAVFALL, SALTET, I SALTLAKE, TØRKET ELLER RØYKT; SPISELIG MEL AV KJØTT ELLER SLAKTEAVFALL	124	5,2	99	4,8	45	1,8	55	1,9
017 KJØTT OG SPISELIG SLAKTEAVFALL, TILBEREDT ELLER KONSERVERT	211	7,5	215	13,1	530	19,0	426	22,0
022 MELK OG FLØTE OG MELKEPRODUKTER (UNNTATT SMØR ELLER OST)	2313	43,6	2608	52,0	1074	17,1	1603	25,4
023 SMØR OG ANNET FETT SAMT OLJER FREMSTILT AV MELK	26	0,5	60	1,0	1329	17,5	2146	21,2
024 OST OG OSTEMASSE	1393	75,3	1516	82,0	13901	308,1	11268	277,7
025 EGG	798	9,2	313	7,6	1096	5,5	629	4,5
034 FISK, FERSK, KJØLT ELLER FRYST	186364	1522,1	164411	1303,9	628186	8718,2	629282	9347,2
035 FISK, TØRKET, SALTET, ELLER I SALTLAKE; RØYKT; MEL OG PELLETER AV FISK, EGNET TIL MENNESKEFØDE	3944	117,0	2564	97,8	91374	2910,5	69421	2700,0
036 KREPSDYR OG BLØTDYR, FERSKE, KJØLTE, FRYSTE MEL OG PELLETER AV KREPSDYR OG BLØTDYR; EGNET TIL MENNESKEFØDE	12621	203,4	12673	206,5	6663	163,2	9377	210,0
037 FISK, KREPSDYR OG BLØTDYR, TILBEREDT ELLER KONSERVERT, I.E.N.	7234	185,6	6761	189,2	23646	815,2	20940	777,0
041 HVETE, UMALT	77197	88,6	146490	164,8	1	0,0	0	0,0
042 RIS	8473	42,9	7968	41,0	49	0,5	64	0,6
043 BYGG, UMALT	54679	40,5	7533	5,6	140	0,6	222	0,9
044 MAIS, UMALT	9748	11,5	11257	12,9	6	0,0	17	0,1
045 ANNET KORN, UMALT	29846	28,9	38171	28,7	8	0,0	9	0,1
046 HVETEMEL OG BLANDINGSMEL AV HVETE OG RUG	1242	3,8	1258	4,3	21	0,1	67	0,3
047 ANNET KORN, GROVMALT OG FINMALT	516	2,1	4942	13,1	15	0,3	19	0,2
048 KORNPRODUKTER OG MEL- ELLER STIVELSES-PRODUKTER AV FRUKT ELLER GRØNNSAKER	55983	553,0	50464	591,8	6431	116,3	5304	92,2
054 GRØNNSAKER, FRISKE, KJØLTE, FRYSTE ELLER MIDL. KONSERVERTE; RØTTER, KNOLLER OG GRØNNSAKPROD. I.E.N., FRISKE ELLER TØRKEDE	67015	528,2	78354	589,1	785	2,1	247	2,5
056 GRØNNSAKER, RØTTER OG KNOLLER, TILBEREDTE EL. KONSERVERTE, I.E.N.	20033	182,2	22397	208,5	1580	35,8	737	14,6
057 FRUKTER OG NØTTER, FRISKE ELLER TØRKEDE	116694	842,8	116793	860,9	122	1,9	399	3,4
058 FRUKTER, TILBEREDT ELLER KONSERVERT	12694	143,7	14333	169,5	296	3,5	768	11,3
059 FRUKT- OG GRØNNSAKSAFTER (HERU. DRUEMOST) UGJÆREDE OG ALKOHOLFRIE, OGSÅ TILSATT SUKKER O.A. SØTNINGSSTOFF	13938	151,6	14280	188,2	954	2,9	510	1,8
061 SUKKER, MELASSE OG HONNING	116283	257,7	101097	221,9	280	4,1	641	4,4
062 SUKKERVARER	7718	199,9	7942	210,3	1579	40,9	1873	46,7
071 KAFFE OG KAFFEERSTATNINGER	21663	633,6	23795	481,8	94	4,4	120	4,1
072 KAKAO OG VARER DERAV	3428	73,4	3598	79,4	1	0,0	0	0,0
073 SJOKOLADE O. A. NÆRINGSMIDL. SOM INNEH. KAKAO.	7259	220,0	6866	221,1	3556	110,6	5269	159,8
074 TE OG MATE	699	50,7	554	48,5	11	0,5	9	0,1
075 KRYDDERIER	1037	37,6	1023	38,7	24	0,6	29	2,4
081 DYREFOR (UNNTATT UMALT KORN)	134701	657,5	164551	726,2	190229	805,9	199513	703,3
091 MARGARIN OG MATFETT	2935	31,0	5196	50,1	1375	11,8	1624	14,8
098 TILBEREDTE MATVARER I.E.N.	14823	458,6	15109	488,8	7773	114,2	6237	104,1
111 ALKOHOLFRIE DRIKKEVARER I.E.N.	..	35,4	..	94,8	..	55,7	..	30,4
112 ALKOHOLHOLDIGE DRIKKEVARER ..... 1000 L.	26333	533,8	31022	608,3	1592	39,7	2384	52,8
121 TOBAKK, UBEARBEIDD, AVFALL AV TOBAKK	5154	119,5	3292	100,1	691	8,6	135	2,2
122 TOBAKK, BEARBEIDD	810	116,4	912	142,5	1429	35,2	1554	34,1
211 HUDER OG SKINN (UNNTATT PELSSKINN), RÅ	2192	39,5	1743	27,3	5512	103,2	6343	92,8
212 PELSSKINN, RÅ (INKL. KUTT)	..	49,4	..	19,4	..	436,2	..	184,1
222 OLJEHOLDIGE FRØ OG FRUKTER TIL UTVINNING AV BLØTE VEGETABILSKE OLJER	184527	413,5	214928	410,9	44	0,8	17	0,5
223 OLJEHOLDIGE FRØ OG FRUKTER TIL UTVINNING AV ANDRE VEGETABILSKE OLJER	7643	22,2	9626	26,0	4	0,0	1	0,0
231 NATURGUMMI, BALATA, GUTTAPERKA O.L. NATURLIG GUMMI, UBEARBEIDD ELLER I FORM AV PLATER, DUK, BÅND	442	4,5	176	2,0	2	0,2	2	0,1
232 SYNTETISK GUMMI OG FAKTIS FREMSTILT AV OLJER, UBEARBEIDD ELLER I FORM AV PLATER, DUK, BÅND; BLANDINGER AV PRODUKTER UNDER GR. 231	3419	34,6	4247	34,8	61	0,5	159	0,9
244 NATURLIG KORK, RÅ ELLER AVFALL	7	0,3	5	0,1	11	0,0	0	0,0
245 VED TIL BRENSEL; TREKULL	..	77,2	..	55,8	..	1,3	..	0,1
246 TRE I FORM AV FLISER ELLER SPON OG AVFALL..... KUB.M. FAST MÅL	433887	109,0	370033	91,6	91724	15,6	94533	16,0
247 RUNDTØMMER EL. GROVT TILHOGD TØMMER,KUB.M.F.M.	1933322	784,6	1687946	689,9	258842	99,8	273859	98,7
248 SKÅRET EL. HØVL. TRELAST; JERNB.SVILLER AV TRE	..	1189,3	..	1045,1	..	491,0	..	594,3
251 PAPIRMASSE OG PAPIRAVFALL	..	225,6	..	212,2	..	1164,9	..	1134,5
261 SILKE	0	0,0	0	0,0	-	-	-	-
263 BOMULL	227	3,6	245	3,7	8	0,4	42	1,0
264 JUTE OG ANDRE TEKSTILFIBRER AV BAST, I.E.N.	7	0,2	24	0,3	0	0,0	-	-
265 VEGETABILSKE TEKSTILFIBRER, UNNTATT AV BOMULL OG JUTE	190	1,1	411	2,2	0	0,0	0	0,0
266 SYNTETISKE FIBRER FOR SPINNING	1738	24,2	2006	28,7	18	0,3	0	0,1
267 KUNSTIGE FIBRER FOR SPINNING OG AVFALL AV KUNSTIGE FIBRER	565	7,2	397	5,7	190	2,9	117	1,9
268 ULL OG ANDRE DYREHÅR (HERUNDER ULLTOPS)	752	23,9	622	19,4	1700	19,6	2282	19,1
269 BRUKTE KLÆR OG ANDRE BRUKTE TEKSTILV.; FILLER.	657	5,3	697	5,8	3222	15,4	3441	15,7
272 RÅ GJØDNINGSSTOFFER (UNNT. DE SOM HØRER UNDER H.GR. 56)	302420	155,8	315682	171,7	312	8,5	4215	15,0
273 STEIN, SAND OG GRUS	460545	120,7	387759	112,6	5923102	602,3	5884297	627,0
274 SVOVEL OG URØSTET SVOVELKIS	119661	28,1	95389	24,0	30	0,0	-	-
277 NATURLIGE SLIPESTOFFER; INDUSTRIDIAMANTER	..	5,1	..	2,6	..	0,0	..	0,3
278 ANDRE RÅ MINERALER	1133935	533,7	1093166	496,1	623376	514,0	555561	527,1
281 JERNMALM OG KONSENTRATER	233783	50,0	132308	31,1	67661	15,4	31365	3,0

TABELL 7. IMPORT OG EKSPORT. GRUPPER ETTER SITC IMPORTS AND EXPORTS, BY GROUPS OF THE SITC
(FORTS.)

GRUPPER	IMPORT JANUAR-JUNI 1998 TONN	IMPORT JANUAR-JUNI 1998 MILL. KR	IMPORT JANUAR-JUNI 1999 TONN	IMPORT JANUAR-JUNI 1999 MILL. KR	EKSPORT JANUAR-JUNI 1998 TONN	EKSPORT JANUAR-JUNI 1998 MILL. KR	EKSPORT JANUAR-JUNI 1999 TONN	EKSPORT JANUAR-JUNI 1999 MILL. KR
282 AVFALL OG SKRAP AV JERN ELLER STÅL; BLOKKER FREMSTILT AV JERN- ELLER STÅLSKRAP	203035	183,3	146352	98,0	59427	59,7	63156	54,9
283 KOPPERMALM OG KONSENTRATER; KOPPERMATTE OG SEMENTKOPPER	-	-	26	0,6	14826	22,0	-	-
284 NIKKELMALM OG -KONSENTRATER; NIKKELMATTE, NIKKELOKSID, SINTERE O.A. MELLOMPRODUKTER	71030	2098,9	74798	1892,0	16274	34,7	12930	26,4
285 ALUMINIUMMALM OG KONSENTRATER (HERU. ALUMINIUMOKSYD)	947178	1490,8	973878	1233,9	1	0,1	4900	1,3
286 MALMER OG KONSENTRATER AV URAN ELLER TORIUM	-	-	-	-	-	-	-	-
287 MALMER OG KONSENTRATER AV UEDLE METALLER I.E.N	..	737,5	..	594,7	..	101,7	..	73,1
288 AVFALL OG SKRAP AV IKKE-JERNH. UEDLE METALLER.	155185	531,9	217255	483,3	20347	104,3	22950	93,1
289 MALMER OG KONSENTRATER AV EDLE METALLER, SAMT AVFALL, SKRAP OG OPPSOP (UNTATT GULL)	..	72,8	..	65,5	..	10,6	..	28,3
291 ANIMALSKE RÅVARER, I.E.N.	22981	63,8	16067	63,0	81498	88,1	35109	52,7
292 VEGETABILSKE RÅVARER, I.E.N.	..	474,8	..	478,1	..	21,7	..	26,2
321 KULL, OGSÅ PULVERISERT, MEN IKKE AGGLOMERERT	483109	292,4	385085	256,7	29117	25,0	6598	18,3
322 BRIKETTER, BRUNKULL OG TORV	18909	18,0	23474	19,8	9082	3,8	35789	18,2
325 KOKS OG HALVKOKS AV STEINKULL, BRUNKULL ELLER TORV, OGSÅ AGGLOMERERT; RETORTKULL	291641	250,4	289380	221,2	10407	:	5819	:
333 MINERALOLJE, RÅ.....1 000 TONN	1024	734,1	999	727,2	68556	50800,2	62538	47156,8
334 MINERALOLJEPRODUKTER, RAFFINERTE	..	1264,4	..	1269,5	..	5875,8	..	4513,4
335 RESTSTOFFER AV MINERALOLJEPROD. OG LIKN. I.E.N	402058	522,0	372414	465,5	84091	126,3	69408	92,8
342 FLYTENDE PROPAN OG BUTAN	135573	137,5	81182	84,0	1208690	1287,6	986497	966,3
343 NATURGASS, OGSÅ FLYTENDE	..	15,4	..	0,4	..	14590,2	..	14902,9
344 JORDOLJEGASSER OG ANDRE GASSFORMIGE HYDROKARBONER I.E.N.	..	1,0	..	1,7	..	113,7	..	114,0
345 LYS-, VANN-, GENERATORGASS O.L. GASSER, UNNT. JORDOLJEGASSER O.A. GASSFORMIGE HYDROKARBONER	0	0,2	0	0,1	0	0,0	20	0,1
351 ELEKTRISK STRØM .....MWH.	4519201	598,9	4670776	512,5	1020057	135,2	2228358	225,0
411 ANIMALSKE OLJER OG FETT	65618	341,5	89454	315,5	21905	152,6	36943	153,4
421 FETE VEGETABILSKE OLJER OG FETTSTOFFER, "BLØTE", RÅ, RENSEDE ELLER FRAKSJONERTE	3401	45,1	5859	63,1	2818	16,6	1165	8,0
422 FETE VEGETABILSKE OLJER OG FETT, RÅ, RENSEDE ELLER FRAKSJONERTE, UNNTATT "BLØTE"	10476	70,4	9136	58,6	194	1,5	217	1,7
431 BEARBEIDDE ANIMALSKE OG VEGETABILSKE OLJER, FETT OG VOKS, USPISELIGE BLANDINGER ELLER PROD. AV DISSE	4006	33,1	4067	34,8	46746	333,6	37594	249,4
511 HYDROKARBONER I.E.N. OG HALOGEN-, SULFO-, NITRO- ELLER NITROSODERIVATER DERAV	223748	422,5	174266	309,9	191054	498,4	181271	384,8
512 ALKOHOLER, FENOLER, FENOLALKOHOLER OG DERES HALOGEN-, SULFO-, NITRO- OG NITROSODERIVATER	..	:	..	:	..	407,7	..	205,1
513 KARBOKSYLSYRER OG DERIVATER DERAV	41925	262,7	41967	247,5	9996	86,7	9575	65,8
514 FORBIND. MED NITROGENH. FUNKSJONELLE GRUPPER	10332	310,2	13086	336,4	9296	910,1	9997	1192,8
515 ORGANISKE OG UORGANISKE FORBINDELSER, HETERO-SYKLISKE FORBINDELSER, NUKLEINSYRER OG DERES SALTER OG SULFONAMIDER	8557	160,0	6641	132,0	41	7,4	69	2,4
516 ANDRE ORGANISKE KJEMIKALIER	42901	185,5	63711	221,2	1777	126,0	1736	128,9
522 UORG. KJEM. GRUNNST., OKSIDER OG HALOGENSALTER	202407	471,4	506617	688,6	675460	911,6	635678	991,2
523 SALTER OG PEROKSYSALTER AV UORGANISKE SYRER OG METALLER	103009	247,0	100289	225,1	189538	250,1	182707	245,3
524 ANDRE UORGANISKE KJEMIKALIER; ORGANISKE OG UORGANISKE FORBINDELSER AV EDLE METALLER	13182	52,9	12294	48,4	65618	403,9	60216	375,2
525 RADIOAKTIVE STOFFER O. L.	93	18,0	19	17,0	6	6,4	6	4,5
531 SYNTETISKE ORGANISKE FARGESTOFFER OG SUBSTRATPIGMENTER; PREPARATER DERAV	2573	274,8	2368	312,1	762	19,3	854	18,1
532 FARGE- OG GARVESTOFFER OG SYNT.GARVESTOFFER	291	8,3	347	10,6	4	0,4	14	0,2
533 FARGER, MALINGER FERNISSER O.L. STOFFER	59538	799,3	59151	792,2	31663	514,4	26072	445,8
541 MEDISINSKE OG FARMASØYTISKE PRODUKTER (UNNTATT MEDIKAMENTER SOM HØRER UNDER GR. 542)	2333	474,9	2430	460,3	517	479,4	349	388,5
542 LEGEMIDLER, HERUNDER VETERINÆRE LEGEMIDLER	3371	2054,4	3529	2308,8	6037	373,2	6036	493,8
551 FLYKTIGE OLJER, PARFYME OG VELLUKTENDE STOFFER	2013	355,7	1947	306,3	112	3,4	1521	20,4
553 PARFYMER, KOSMETIKK OG TOALETTPREPARATER	12048	746,9	11900	774,3	1364	64,0	1758	127,6
554 SÅPE, RENGJØRINGS- OG POLERMIDLER	41848	484,3	42687	518,5	34574	288,0	36207	312,1
562 KUNSTGJØDSEL (UNNT. DE SLAG SOM HØRER UNDER GR 272)	428074	467,1	372727	417,1	1285180	1483,1	1195493	1297,4
571 POLYMERER AV ETYLEN, UBEARBEIDDE	38465	293,0	38623	271,7	102103	600,1	100416	467,4
572 POLYMERER AV STYREN, UBEARBEIDDE	13768	107,1	13814	100,8	11457	93,6	10068	73,2
573 POLYMERER AV VINYLKLORID ELLER AV ANDRE HALOGENERTE OLEFINER, UBEARBEIDDE	12401	91,3	10409	65,3	32701	178,9	38845	164,0
574 POLYACETALER, ANDRE POLYETERE OG EPOKSY-HARPIKSER, UBEARBEIDDE; POLYKARBONATER, ALKYDHARPIKSER O.A. POLYESTERE, UBEARBEIDDE	16339	247,7	15756	234,9	22777	312,8	21942	330,1
575 ANNEN PLAST, UBEARBEIDD	47203	582,5	48944	563,5	88733	894,0	90322	763,9
579 AVFALL, KLIPP OG SKRAP, AV PLAST	1040	3,4	763	1,9	5166	11,7	7605	11,5
581 RØR OG SLANGER, AV PLAST	7877	261,1	6895	225,4	6559	109,2	7384	116,4
582 PLATER DUK, FILM, FOLIER OG BÅND, AV PLAST	29703	782,0	30989	771,8	21897	393,7	22406	370,2
583 MONOFILAMENTER MED STØRSTE TVERRMÅL OVER 1 MM STAVER, STENGER OG PROFILER, OGSÅ OVERFLATE-BEHANDLET, MEN IKKE VIDERE BEARBEIDDE,AV PLAST	906	34,9	780	33,4	548	11,3	283	8,7
591 DESINFEKSJONSMIDLER,INSEKT-, SOPP- OG UGRAS-DREPENDE MIDLER, ROTTEGIFT, ANTIGROMIDLER	3541	182,6	2745	113,4	1527	30,6	1006	21,1
592 STIVELSE, INULIN OG GLUTEN AV HVETE, ALBUMINATER; KLEBEMIDLER	24566	204,0	22562	192,0	1423	29,2	1360	20,7
593 SPRENGSTOFFER OG PYROTEKNISKE ARTIKLER	1443	86,9	1473	82,2	3024	94,7	3226	87,9
597 PREPARATER FOR TILSETNING I MINERALOLJER; BREMSEVÆSKE OG FROSTVÆSKE; TILBEREDTE SMØREMIDLER	14286	167,8	15236	189,0	4048	32,8	5959	35,0
598 DIVERSE KJEMISKE PRODUKTER, I.E.N.	82313	820,3	98244	867,7	1436972	1475,1	1534619	1553,7
611 LÆR	811	153,0	758	114,9	1077	81,9	1256	90,9
612 VARER AV LÆR ELLER KUNSTLÆR,I.E.N.	278	27,0	308	31,5	6	0,8	2	0,7
613 PELSSKINN, GARVEDE ELLER BEREDTE	10	3,2	15	4,0	22	9,2	28	9,1
621 PRODUKTER AV GUMMI (PASTAER, PLATER, DUK, RØR)	6123	195,0	6058	208,9	754	35,5	517	29,7
625 RINGER, DEKK AV GUMMI TIL ALLE SLAGS HJUL	..	653,9	..	597,7	..	51,2	..	45,7
629 GUMMIVARER, I.E.N.	3726	262,3	3788	253,7	1811	79,5	1951	79,0
633 KORKVARER	252	9,8	215	8,1	5	0,5	1	0,1

TABELL 7. IMPORT OG EKSPORT. GRUPPER ETTER SITC IMPORTS AND EXPORTS, BY GROUPS OF THE SITC
(FORTS.)

GRUPPER	IMPORT				EKSPORT			
	JANUAR-JUNI 1998		JANUAR-JUNI 1999		JANUAR-JUNI 1998		JANUAR-JUNI 1999	
	TONN	MILL. KR	TONN	MILL. KR	TONN	MILL. KR	TONN	MILL. KR
634 FINER, KRYSSFINER, SPONPLATER OG ANNET BEARBEIDD TRE, I.E.N.	..	485,3	..	456,8	..	331,1	..	346,7
635 TREVARER, I.E.N.	..	734,7	..	726,6	..	445,6	..	576,4
641 PAPIR OG PAPP	240853	1667,8	241204	1631,6	997679	4469,9	976804	4450,4
642 PAPIR OG PAPP, TILSKÅRET, OG VARER DERAV	91023	1469,5	92575	1499,7	25958	361,4	30301	422,2
651 TEKSTILGARN	8125	290,9	7482	262,9	4955	87,8	7195	104,7
652 VEVNADER AV BOMULL	3544	254,2	2714	207,7	1356	104,5	1351	120,2
653 VEVNADER AV SYNTET. EL. KUNSTIGE TEKSTILFIBRER	2165	226,1	2145	208,4	1533	84,6	1084	65,7
654 ANDRE TEKSTILVEVNADER	1235	106,0	1154	88,6	97	18,9	108	20,9
655 STOFFER AV TRIKOTASJE (HERU. RUNDSTRIKKEDE)	720	49,1	922	51,3	548	45,8	443	40,4
656 TYLL, BÅND, BLONDER, BRODERIER O.L.	528	62,9	414	52,7	81	7,2	60	7,3
657 SPESIALGARN OG SPESIELLE TEKSTILSTOFFER OG -ARTIKLER	8253	449,7	8183	417,6	4612	270,0	4105	248,5
658 FERDIGVARER, HELT EL. DELVIS AV TEKSTILMAT.	..	580,2	..	572,3	..	60,8	..	89,5
659 GOLVBELEGG M.V.	7389	271,1	6675	253,0	490	11,1	433	16,2
661 KALK, SEMENT OG BYGNINGSMATERIALER, UNNTATT GLASS OG LEIRVARER	143331	172,7	132850	155,9	325706	162,8	462301	197,9
662 TEGLVERKSPRODUKTER O.L.	..	322,2	..	299,8	..	28,4	..	25,7
663 MINERALSKE PRODUKTER I.E.N.	..	505,1	..	476,5	..	270,9	..	282,3
664 GLASS	54444	362,5	40680	371,5	11510	131,2	19483	151,8
665 GLASSVARER	11142	219,2	12014	214,9	15908	48,5	4843	20,8
666 KERAMISKE PRODUKTER	11758	243,0	11217	233,0	529	30,0	467	33,0
667 PERLER, EDLE OG HALVEDLE STEINER, UBEARBEIDDE OG BEARBEIDDE ....KG.	947	18,8	13438	18,0	658	1,2	2283	1,0
671 RÅJERN, SPEILJERN, JERNSVAMP, GRANULATER OG PULVER AV JERN OG STÅL OG FERROLEGERINGER	..	68,4	..	62,3	..	2760,5	..	2541,7
672 BLOKKER O.A. PRIMÆRE FORMER OG HALVFABRIKATER AV JERN ELLER STÅL	108438	232,9	56697	104,8	57934	114,1	35716	47,0
673 FLATVALSEDE PRODUKTER AV JERN ELLER ULEGERT STÅL, UTEN PLETTERING, BELEGG ELLER OVERDRAG	318320	995,6	210338	571,7	37412	154,5	23993	95,1
674 FLATVALSEDE PRODUKTER AV JERN ELLER ULEGERT STÅL, MED PLETTERING, BELEGG ELLER OVERDRAG	71965	402,9	65794	338,9	63485	339,9	61228	332,1
675 FLATVALSEDE PRODUKTER AV LEGERT STÅL	36425	404,4	39015	377,5	1690	21,1	2076	23,2
676 BARRER OG STENGER AV JERN ELLER STÅL, VINKELJERN, PROFILJERN OG ELEMENTER	159792	664,5	101548	429,4	204458	580,1	202777	487,7
677 SKINNER O.A. SKINNEMATERIELL AV JERN ELLER STÅL	10264	63,6	7980	49,4	264	3,2	184	1,5
678 TRÅD AV JERN ELLER STÅL	12762	95,4	10713	85,7	10945	49,9	10507	48,5
679 RØR OG HULE PROFILER OG DELER DERTIL, AV JERN ELLER STÅL	458091	3417,8	218742	2157,1	219546	795,8	298584	1117,5
681 SØLV, PLATINA O.A. PLATINAMETALLER .... KG	38751	79,5	84014	131,4	43813	265,2	65946	355,2
682 KOPPER	16496	377,9	13696	301,7	20426	454,0	21256	428,2
683 NIKKEL	263	23,1	269	18,7	35022	1485,9	38117	1439,6
684 ALUMINIUM	84819	1366,8	98434	1349,5	640439	9263,1	623423	7992,4
685 BLY	1839	15,0	2607	15,4	89	0,8	70	0,8
686 SINK	2293	25,9	2263	24,7	70996	615,5	71070	589,5
687 TINN	282	11,9	241	10,7	2	0,0	0	0,0
689 ANDRE IKKE JERNHOLDIGE UEDLE METALLER	9182	182,4	11060	210,4	:	1072,2	:	1035,2
691 KONSTRUKSJONER OG DELER TIL DISSE, AV JERN, STÅL ELLER ALUMINIUM	92724	2427,4	76095	2345,1	11106	335,2	15107	455,5
692 METALLBEHOLDERE FOR LAGRING OG TRANSPORT	11066	305,5	10344	292,7	5628	134,1	4006	108,0
693 TRÅDVARER (UNNT.ISOLERTE ELEKTR. LEDNINGER) OG GJERDETRÅD (GITTER)	23933	230,0	23332	255,9	7018	111,9	6547	109,8
694 SPIKER, SKRUER, MUTTERE, BOLTER, NAGLER O.L. AV JERN, STÅL, KOPPER OG ALUMINIUM	12586	371,5	11424	349,2	3082	62,2	3118	66,3
695 HÅNDVERKTØY OG MASKINVERKTØY	..	565,3	..	538,3	..	124,3	..	127,4
696 KNIVER, SKJEER, GAFLER, SAKSER M.V.	..	132,6	..	148,4	..	8,6	..	16,6
697 HUSHOLDNINGSARTIKLER AV UEDLE METALLER, I.E.N.	..	347,5	..	329,0	..	143,9	..	184,9
699 ANDRE VARER AV UEDLE METALLER. I.E.N.	47528	1616,0	47291	1531,8	26687	909,1	24442	859,2
711 KJELER FOR VANNDAMP ELLER ANNEN DAMP	..	34,0	..	24,4	..	19,5	..	15,8
712 DAMPTURBINER	..	18,8	..	71,3	..	16,4	..	6,8
713 STEMPELDREVNE FORBRENNINGSMOTORER	..	1084,7	..	867,3	..	473,0	..	575,8
714 KRAFTMASKINER OG MOTORER, IKKE ELEKTRISKE	..	778,4	..	678,2	..	711,9	..	781,8
716 ROTERENDE ELEKTRISKE MASKINER OG APPARATER	..	568,4	..	460,3	..	124,4	..	147,5
718 ANDRE KRAFTMASKINER	..	304,1	..	283,9	..	221,6	..	154,6
721 LANDBRUKSMASKINER (UNNTATT TRAKTORER)	..	613,3	..	721,4	..	644,9	..	597,5
722 TRAKTORER....STK.	1890	364,9	3162	398,0	127	15,3	125	9,7
723 ANLEGGSMASKINER OG UTSTYR	..	1504,5	..	1312,9	..	1105,5	..	1307,3
724 MASKINER FOR TEKSTIL- OG LÆRINDUSTRIEN	..	170,4	..	173,1	..	53,8	..	39,9
725 MASKINER FOR CELLULOSE- OG PAPIRINDUSTRIEN	..	352,7	..	371,5	..	173,1	..	259,7
726 TRYKKE- OG BOKBINDEMASKINER	..	1137,4	..	392,3	..	40,1	..	98,1
727 MASKINER TIL NÆRINGSMIDDELINDUSTRIEN	..	313,0	..	361,6	..	82,8	..	76,1
728 MASKINER OG UTSTYR FOR SPES. INDUSTRIER,I.E.N.	..	1695,9	..	1771,2	..	732,9	..	748,8
731 VERKTØYMASKINER FOR SPONAVTAKING O.L. BEARB. AV METALLER ELLER ANDRE MATERIALER .....STK.	10221	208,5	6426	190,7	237	11,8	5366	22,1
733 IKKE-SPONAVTAKENDE VERKTØYMASKINER FOR BEARBEIDING AV METALLER, SINTREDE METALLKARBIDER ELLER CERMETER .....STK.	3140	149,0	1907	126,6	336	26,2	176	35,9
735 DELER OG TILBEHØR SOM FORTRINNSVIS BRUKES TIL MASKINER UNDER GR. 731 OG 733	1595	185,9	539	95,9	37	14,3	50	12,6
737 METALLBEARBEIDINGSMASKINER	..	195,3	..	202,0	..	62,3	..	46,9
741 VARME- OG KJØLEUTSTYR I.E.N.	..	1280,1	..	1714,2	..	644,3	..	635,3
742 PUMPER FOR VÆSKER OG VÆSKEELEVATORER	..	637,3	..	662,4	..	638,3	..	766,7
743 PUMPER (UNNT. FOR VÆSKER), LUFT- ELLER GASS-KOMPRESSORER OG VIFTER; FILTRERINGS- ELLER RENSEUTSTYR	..	1215,0	..	1612,6	..	404,0	..	361,0
744 MEKANISK UTSTYR FOR HÅNDTERING AV GODS	..	1463,3	..	1332,6	..	1024,5	..	1085,4
745 ANDRE IKKE-ELEK. MASK., APPARATER OG VERKTØY	..	841,0	..	798,9	..	382,4	..	357,3
746 KULE- ELLER RULLELAGRE	1086	132,0	1202	151,6	39	9,3	30	5,2
747 KRANER, VENTILER O.L. FOR RØR, KJELER, TANKER HERU. REDUKSJONS- OG TERMOSTATVENTILER	7335	1408,8	8307	1631,8	1200	255,3	1303	200,0
748 DRIVAKSLER, LAGERHUS OG GLIDELAGRE, TANNHJULS- OG SNEKKEVEKSLER, SVINGHJUL, FRIKSJONS-KOPLINGER ETC.; LEDDBOLTKJEDER	5835	470,5	5614	500,7	1035	115,1	1156	129,5
749 IKKE-ELEKTR. DELER OG TILBEH. TIL MASK. I.E.N.	2902	306,3	2614	353,7	3025	348,2	4680	620,6
751 KONTORMASKINER ....STK.	737552	446,2	676164	388,1	7174	133,1	9749	158,6

TABELL 7. IMPORT OG EKSPORT. GRUPPER ETTER SITC IMPORTS AND EXPORTS, BY GROUPS OF THE SITC
(FORTS.)

GRUPPER	IMPORT				EKSPORT			
	JANUAR-JUNI 1998		JANUAR-JUNI 1999		JANUAR-JUNI 1998		JANUAR-JUNI 1999	
	TONN	MILL. KR	TONN	MILL. KR	TONN	MILL. KR	TONN	MILL. KR
752 AUTOMATISKE DATABEHANDLINGSMASKINER OG ENHETER .....STK.	1178471	3923,4	1552519	4529,7	210391	896,8	236306	1213,1
759 DELER OG TILBEHØR TIL MASKINER UNDER GRUPPENE 751 OG 752	4184	2158,4	3401	1882,4	686	574,7	663	614,4
761 FJERNSYNSMOTTAKERE .....STK.	177958	435,7	191860	438,1	10017	54,1	5591	54,9
762 RADIOMOTTAKERE .....STK.	369097	219,3	331050	214,8	18317	17,7	9586	13,1
763 PLATESPILLERE O.A. APPARATER FOR OPPTAK OG GJENGIVELSE AV LYD OG BILDER; UINNSPILT MATERIALE .....STK.	246112	299,7	240916	328,6	17244	25,9	11417	26,1
764 UTSTYR, DELER OG TILBEHØR I.E.N. TIL TELE-KOMMUNIKASJONSAPPARATER UNDER HOVEDGRUPPE 76.	..	3776,2	..	3985,5	..	2334,8	..	2095,5
771 ELEKTRISKE KRAFTMASKINER OG DELER	..	504,0	..	477,9	..	504,9	..	422,6
772 ELEKTRISKE APPARATER TIL Å SLUTTE, BRYTE,SIKRE ELLER FORBINDE ELEKTRISKE STRØMKRETSER	7065	1696,3	6773	1630,5	3819	733,8	3772	830,1
773 UTSTYR FOR OVERFØRING AV ELEKTRISITET	11978	662,8	12687	685,7	10056	582,8	12234	673,9
774 ELEKTRO-DIAGNOSTISKE APPARATER TIL MEDISINSK BRUK	..	299,5	..	298,3	..	165,5	..	242,8
775 ELEKTRISKE OG IKKE-ELEKTRISKE HUSHOLDNINGS-ARTIKLER	..	1193,7	..	1196,3	..	321,8	..	271,7
776 ELEKTRONRØR OG HALVLEDERKOMPONENTER	..	737,9	..	668,0	..	87,9	..	79,1
778 ELEKTRISKE MASKINER OG APPARATER, I.E.N.	..	1827,5	..	1731,7	..	420,0	..	472,2
781 PERSONBILER OG STASJONSVOGNER .....STK.	82058	7175,4	59137	5322,8	770	70,5	1227	108,9
782 VAREBILER, LASTEBILER OG SPESIALBILER ....STK.	13918	2799,4	10394	2002,9	5146	504,6	5133	440,7
783 MOTORKJØRETØYER FOR VEG, I.E.N. .....STK.	721	313,3	720	359,7	173	23,6	150	53,3
784 DELER OG TILBEHØR TIL MOTORKJØRETØYER UNDER VAREGRUPPENE 722, 781, 782 OG 783	..	1538,4	..	1482,9	..	1189,0	..	1252,1
785 MOTORSYKLER, SYKLER; INVALIDEVOGNER	..	913,8	..	850,6	..	130,2	..	137,9
786 TILHENGERE O.A. KJØRETØYER UTEN MOTOR, I.E.N.	..	676,1	..	628,0	..	162,9	..	167,3
791 RULLENDE MATERIELL TIL JERNBANER OG SPORVEIER.	..	370,4	..	360,7	..	31,7	..	18,7
792 LUFTFARTØYER, ROMFARTØYER, BÆRERAKETTER; TILBEHØR OG DELER	..	1428,2	..	2234,3	..	324,9	..	240,8
793 SKIP, BÅTER OG ANNET FLYTENDE MATERIELL	..	9425,2	..	2530,9	..	7163,3	..	5837,4
811 PREFABRIKERTE BYGNINGER	15521	182,7	13077	185,0	4476	82,4	4919	113,5
812 SANITÆR- OG VARMEUTSTYR	..	158,3	..	122,0	..	22,3	..	29,6
813 BELYSNINGSARMATUR I.E.N.	6405	555,7	6410	552,8	3307	302,6	3424	330,9
821 MØBLER OG DELER, SENGEBUNNER, MADRASSER, PUTER	..	2756,1	..	2727,0	..	1222,6	..	1338,1
831 REISEEFFEKTER, VESKER O.L.	..	312,4	..	295,8	..	13,4	..	12,0
841 KLÆR FOR HERRER ELLER GUTTER, UNNT. AV TRIKOTASJE .....1000 STK.	8209	832,0	8036	887,3	447	44,1	390	33,8
842 KLÆR FOR DAMER ELLER PIKER, UNNT. AV TRIKOTASJE .....1000 STK.	10745	1125,2	10397	1175,6	529	41,8	513	47,1
843 KLÆR FOR HERRER ELLER GUTTER, AV TRIKOTASJE .....1000 STK.	4644	158,9	4614	146,9	304	10,3	223	10,5
844 KLÆR FOR DAMER EL. PIKER, AV TRIKOT. 1000 STK.	11968	457,0	11003	402,2	556	19,2	506	23,4
845 KLÆR AV TEKSTILMATERIALE, OGSÅ AV TRIKOTASJE, I.E.N.	..	1630,0	..	1691,9	..	143,7	..	145,0
846 TILBEHØR TIL KLÆR, AV TEKSTILSMATERIALE, OGSÅ AV TRIKOTASJE (UNNT. TIL SMÅBARN)	..	281,3	..	288,8	..	31,4	..	35,2
848 KLÆR OG TILBEHØR TIL KLÆR, UNNT. AV TEKSTILMATERIALE, HODEPLAGG AV ALLE TYPER ...	..	310,6	..	289,3	..	26,9	..	20,7
851 FOTTØY	..	1001,3	..	1045,5	..	46,9	..	41,4
871 OPTISKE INSTRUMENTER OG APPARATER	..	276,1	..	147,6	..	20,4	..	18,4
872 MEDISINSKE INSTRUMENTER OG APPARATER I.E.N. ..	2239	770,9	2512	867,4	422	273,0	349	284,8
873 MÅLE- OG TELLEAPPARATER I.E.N.....	..	56,0	..	55,2	..	14,7	..	14,1
874 INSTRUMENTER OG APPARATER FOR MÅLING, ANALYSE OG KONTROLL I.E.N.	..	1241,0	..	1338,9	..	1344,6	..	1470,8
881 FOTOAPPARATER OG UTSTYR, I.E.N.	..	250,9	..	239,7	..	44,1	..	38,4
882 FILM OG KJEMIKALIER TIL FOTOGRAFISK OG KINEMATOGRAFISK UTSTYR	3536	314,4	3785	380,5	64	14,4	109	13,0
883 KINOFILM, EKSPONERT OG FRAMKALT, OGSÅ MED LYDSPOR ELLER UTELUKKENDE MED LYDSPOR	36	7,6	37	9,4	5	1,2	3	1,1
884 OPTISKE ARTIKLER I.E.N.	..	437,6	..	382,2	..	25,5	..	31,5
885 UR.	..	145,7	..	155,8	..	24,6	..	27,1
891 VÅPEN OG AMMUNISJON	..	740,7	..	689,1	..	325,9	..	397,6
892 TRYKKSAKER	27436	1199,1	28266	1208,0	6344	215,1	6095	306,6
893 VARER AV PLAST, I.E.N.	55345	1728,1	55538	1699,9	23961	552,3	23932	570,1
894 BARNEVOGNER, LEKETØY, SPILL OG SPORTSARTIKLER	..	895,4	..	944,4	..	218,8	..	227,3
895 KONTORUTSTYR OG KONTORREKVISITA I.E.N.	..	172,8	..	183,5	..	6,6	..	6,3
896 KUNSTVERKER, SAMLERGJENSTANDER OG ANTIKVITETER	118	43,8	127	22,6	22	27,4	30	45,0
897 SMYKKEVARER, GULL- OG SØLVSMEDVARER	..	209,6	..	208,0	..	71,0	..	100,9
898 MUSIKKINSTRUMENTER SAMT DELER OG TILBEHØR; GRAMMOFONPLATER, MAGNETBÅND OG -PLATER	..	1117,1	..	1408,3	..	151,7	..	191,7
899 FORSKJELLIGE FERDIGVARER I.E.N.	..	616,9	..	660,4	..	182,3	..	180,8
931 SPESIELLE VARER OG TRANSAKSJONER,IKKE GRUPPERT ETTER ART	3114	131,1	1860	137,2	3007	93,9	2596	59,4
961 MYNTER, UNNT. AV GULL, IKKE-LEGALE BETALINGSM.	4	4,4	2	3,1	16	1,7	236	6,2
971 GULL, IKKE-MONETÆRT .....KG	1203	78,9	839	48,0	1371	69,4	1413	67,3

TABELL 8. IMPORT. UTVALGTE VAREPOSTER ETTER SITC IMPORTS BY SELECTED ITEMS OF THE SITC

VAREPOST-NR. ITEM NO.	VARESLAG COMMODITY	MENGDE-ENHET UNIT	JUNI 1999 MENGDE QUANTITY	JUNI 1999 VERDI VALUE	JAN.-JUNI 1999 MENGDE QUANTITY	JAN.-JUNI 1999 VERDI VALUE
				MILL. KR		MILL. KR
034 25	TORSK ,FRYST (UNNTATT LEVER OG ROGN)	TONN	5810	90,5	27588	506,0
035 21	TORSK, SALTET ELLER I SALTLAKE	TONN	167	3,4	1598	58,7
036 11	REKER, FRYSTE	TONN	2135	42,6	7527	158,4
041 20	HVETE, UNNTATT DURUMHVETE	TONN	22868	23,8	134150	146,3
048 42, 49	KAKER, KJEKS O.A. FINT BAKVERK	TONN	3838	69,2	19146	360,8
054 51-59	FRISKE ELLER KJØLTE GRØNNSAKER, I.E.N.	TONN	6450	55,5	34574	361,8
057 11, 12	APPELSINER, MANDARINER, CLEMENTINER MV.	TONN	819	5,7	28128	182,2
057 30	BANANER, FRISKE ELLER TØRKEDE	TONN	6032	29,4	31764	166,1
057 40	EPLER	TONN	2521	18,6	24405	146,9
057 51	VINDRUER	TONN	561	7,7	4999	73,7
058 92-97	FRUKTER, NØTTER OG ANDRE SPISELIGE PLANTEDELER TILBEREDTE ELLER KONSERVERTE	TONN	1881	19,0	9790	104,6
059 10	APPELSINSAFT	TONN	1860	23,2	9989	121,7
061 29	RAFFINADE, MELIS OG ANNET SUKKER UTEN TILSETTINGER	TONN	17465	41,4	78286	190,0
062 21, 29	SUKKERVARER (HERU. HVIT SJOKOLADE) UTEN INNHOLD AV KAKAO	TONN	1327	33,0	7896	208,6
071 11-12	KAFFE, RÅ	TONN	3435	61,3	22264	395,1
073 10-90	SJOKOLADE OG ANDRE NÆRINGSMIDLER TILSATT KAKAO	TONN	811	24,3	6866	221,1
081 95	HUNDE- ELLER KATTEMAT, FOR DETALJSALG	TONN	3095	24,9	20316	153,2
112 11-17	VIN AV FRISKE DRUER, OGSÅ TILSATT ALKOHOL; GJÆRET DRUESAFT	1000 L.	4630	95,3	21680	441,0
112 41-49	UDENATURERT ETYLALKOHOL UNDER 80 VOL.%; ANNET BRENNEVIN; ALKOHOLHOLDIGE PREPARATER FOR FRAMSTILLING AV DRIKKEVARER	1000 L.	617	24,6	2915	117,8
121 10-30	TOBAKK, UBEARBEIDD; AVFALL AV TOBAKK	TONN	665	19,7	3292	100,1
122 20	SIGARETTER SOM INNEHOLDER TOBAKK	TONN	118	20,9	509	95,8
222 20	SOYABØNNER	TONN	33097	50,8	196957	343,3
247 40	SKURTØMMER OG MASSEVIRKE, AV BARTRÆR.....FAST MÅL	KUB. M.	365027	139,6	1360333	515,8
248 20, 30	TRELAST AV BARTRÆR, OVER 6 MM TYKKELSE; PARKETTSTAV, PROFILERTE LISTER MV. AV BARTRÆR	..	..	169,3	..	822,7
248 40, 50	TRELAST AV LAUVTRÆR, OVER 6 MM TYKKELSE; PARKETTSTAV OG PROFILERTE LISTER MV. AV LAUTRÆR	..	..	38,8	..	211,3
251 51, 52	SULFATTREMASSE, HALVBLEIKT ELLER BLEIKT, UNNTATT DISSOLVINGMASSE	TONN	10349	36,0	50734	163,1
272 32	NATURLIGE KALSIUMFOSFATER, APATITT, MALT	TONN	62747	31,2	310746	165,6
278 26, 27, 29	LEIRE O.A. ILDFAST MATERIALE	TONN	23964	22,4	131543	121,2
278 30	SALT, SALTOPPLØSNINGER OG SJØVANN	TONN	44224	15,6	390381	126,6
278 51	KVARTS OG KVARTSITT	TONN	45209	11,2	315406	81,5
284 21, 22	NIKKELMATTE, - SPEIS O.L. MELLOMPRODUKTER	TONN	10880	270,2	74797	1891,9
285 20	ALUMINIUMOKSYD, UNNTATT KUNSTIG KORUNDUM	TONN	173962	230,2	957491	1228,7
287 50	SINKMALM OG KONSENTRATER	TONN	11810	43,3	65733	228,2
287 70	MANGANMALM OG KONSENTRATER	TONN	96658	52,7	338014	184,7
288 10	ASKE OG RESTSTOFFER SOM INNEHOLDER METALLER OG METALLFORB.	TONN	31153	22,4	169408	125,6
288 23	AVFALL OG SKRAP AV ALUMINIUM	TONN	9478	73,9	43351	314,4
292 61, 69	LØKER, ROTKNOLLER MV., LEVENDE PLANTER, TRÆR OG BUSKER	TONN	1101	27,7	10247	225,9
292 71, 72	AVSKÅRNE BLOMSTER OG LAUVVERK MV., FRISKE, TØRKEDE ETC	..	..	20,3	..	141,0
321 10, 21, 22	KULL, OGSÅ PULVERISERT, MEN IKKE AGGLOMERERT	TONN	59853	38,5	385085	256,7
325 00	KOKS OG HALVKOKS AV STEINKULL	TONN	52633	38,9	289380	221,2
333 00	MINERALOLJE,RÅ	TONN	124593	116,2	998537	727,2
334 11	BILBENSIN OG FLYBENSIN (MOTORBENSIN)	KUB. M.	57201	55,9	250110	220,2
334 19	ANDRE LETTE OLJER	KUB. M.	14050	14,9	50040	59,8
334 21	PETROLEUM, HERUNDER JET-FUEL	KUB. M.	52	0,1	113705	90,8
334 30	GASSOLJER	KUB. M.	38824	31,9	209848	171,1
334 40	FYRINGSOLJER I.E.N.	KUB. M.	49896	33,3	629097	380,2
334 50	SMØREOLJER OG SMØREFETT UTVUNNET AV BITUMINØSE MINERALER, ANDRE TUNGE JORDOLJER OG TUNGE OLJER (UNNT.RÅOLJE), TUNGE PRODUKTER I.E.N.	TONN	21532	49,4	66234	292,1
335 31	BEK FRAMSTILT AV MINERALSK TJÆRE	TONN	11108	17,4	61251	96,1
335 42	PETROLKOKS	TONN	43711	51,7	174582	211,5
342 10, 50	FLYTENDE PROPAN OG BUTAN	TONN	20133	20,0	81182	84,0
351 00	ELEKTRISK STRØM	MWH	254400	21,0	4670776	512,5
511 14	METTEDE ASYKLISKE HYDROKARBONER	TONN	11672	12,3	54286	58,3
511 25	STYREN	TONN	1110	3,5	14401	43,7
522 61	AMMONIAKK, VANNFRI ELLER I VANDIG OPPLØSNING	TONN	130386	121,8	384352	349,4
531 11-19	SYNTETISKE ORGANISKE FARGESTOFFER	TONN	389	76,2	1857	301,3
533 41-44	MALINGER,FERNISSER OG LAKKER, I OPPLØSNINGER AV PLAST	TONN	3863	79,9	19194	404,1
533 54	KITT, PODEVOKS, SPARKELMASSE	TONN	6130	38,3	32867	211,3
541 91-93	FARMASØYTISKE PRODUKTER, UNNTATT LEGEMIDLER	TONN	190	34,4	869	159,7
542 91-93	LEGEMIDLER UTEN INNHOLD AV ANTIBIOTIKA, HORMONER ELLER ALKALOIDER	TONN	613	374,8	3288	2088,3
551 41	BLANDINGER AV VELLUKTENDE STOFFER SOM BRUKES I NÆRINGS-MIDDEL- OG DRIKKEVAREINDUSTRIEN	TONN	310	38,7	1663	286,7
553 10, 20	PARFYMER, TOALETTVARER OG KREMER	TONN	597	69,5	3222	425,7
553 30-59	ANDRE TOALETTMIDLER, UNNTATT SÅPE	TONN	1509	59,9	8678	348,7
554 21-23	ORGANISKE, OVERFLATEAKTIVE STOFFER (UNNTATT SÅPE); OVERFLATEAKTIVE PREPARATER, VASKE- OG RENGJØRINGSMIDLER MED ELLER UTEN INNHOLD AV SÅPE	TONN	5890	64,2	36794	404,5
562 31	KALIUMKLORID	TONN	39321	34,1	167605	143,7
562 32	KALIUMSULFAT	TONN	29213	43,7	97333	140,7
571 11, 12	POLYETYLEN, UBEARBEIDD	TONN	6601	42,7	33321	224,0
572 11, 19	POLYSTYREN, UBEARBEIDD	TONN	2462	14,3	10258	62,3
573 11-13	POLYVINYLKLORID, UBEARBEIDD	TONN	1836	9,8	8965	49,1
574 31-39	POLYKARBONATER, ALKYDHARPIKSER OG ANDRE POLYESTERE	TONN	1415	21,3	8331	126,2
575 21, 29	AKRYLPOLYMERER	TONN	3420	28,7	18092	164,3
575 31, 39, 41-45	POLYADMIDER, AMINOHARPIKSER, FENOLHARPIKSER OG POLYURETANER, UBEARBEIDDE	TONN	1795	19,5	8079	103,4
581 20	STIVE RØR OG SLANGER AV PLAST	TONN	746	14,6	3548	76,7
582 11-19	SELVKLEBENDE PLATER, DUK, FILM, FOLIER, TAPE OG BÅND AV PLAST, OGSÅ I RULLER	TONN	459	21,2	2601	115,0
582 21-29	ANDRE PLATER, DUK, FILM, FOLIER OG BÅND AV PLAST, UNNTATT SKUMPLAST OG IKKE FORSTERKET, LAMINERT MV.	TONN	5521	92,9	20625	390,6
592 21-29	ALBUMINHOLDIGE PRODUKTER (UNNTATT EGGALBUMIN), MODIFISERT STIVELSE OG KLEBEMIDLER	TONN	2746	27,3	15796	158,2

TABELL 8. IMPORT. UTVALGTE VAREPOSTER ETTER SITC IMPORTS BY SELECTED ITEMS OF THE SITC
(FORTS.)

VAREPOST-NR. ITEM NO.	VARESLAG COMMODITY	MENGDE-ENHET UNIT	JUNI 1999 MENGDE QUANTITY	JUNI 1999 VERDI VALUE	JAN.-JUNI 1999 MENGDE QUANTITY	JAN.-JUNI 1999 VERDI VALUE
				MILL. KR		MILL. KR
598 41	BLANDEDE ALKYLBENSENER	TONN	2475	17,5	10020	68,3
611 30-42	LÆR AV STORFE ELLER DYR AV HESTESLEKTEN, UTEN HÅR (UNNTATT SEMSKET ELLER LAKKERT)	TONN	112	17,0	730	109,3
621 41-45	SLANGER OG RØR AV VULKANISERT BLØTGUMMI	TONN	391	17,7	1666	95,5
625 10	NYE DEKK TIL PERSONBILER	STK.	145878	48,1	1372534	407,4
625 20	NYE DEKK TIL BUSSER OG LASTEBILER	STK.	15365	12,1	99464	81,0
625 51-94	ANDRE DEKK (UNNT. FOR FLY, MOTORSYKLER, SYKLER), OGSÅ REGUMMIERTE, UTSKIFTBARE SLITEBANER OG FELGBÅND	..	..	13,0	..	87,2
634 22, 23	SPONPLATER OG FORTETTET TRE I FORM AV BLOKKER, PLATER MV.	..	..	19,1	..	95,0
634 31-49	KRYSSFINER, FINERTE PLATER O.L. LAMINERT TRE .....FAST MÅL	KUB. M.	6412	27,1	44752	176,4
635 31-39	BYGNINGSSNEKKERARBEIDER UNNTATT FERDIGHUS	..	..	97,6	..	496,2
641 21-29	TRYKK- OG SKRIVEPAPIR OG -PAPP, UBESTRØKET	TONN	6617	46,6	35217	261,8
641 31-34	TRYKK- OG SKRIVEPAPIR OG -PAPP, BESTRØKET	TONN	9910	71,7	58996	422,9
641 41	KRAFTPAPIR, UBESTRØKET	TONN	3356	14,8	19026	78,6
641 71, 72	PAPIR OG PAPP OVERTRUKKET, IMPREGNERT ELLER BESTRØKET MED PLAST (UNNTATT KLEBESTOFF)	TONN	2313	27,0	13353	167,6
642 11, 12	ESKER OG KARTONGER AV PAPIR OG PAPP TIL EMBALLASJE	TONN	2474	35,5	15558	213,5
642 13-16	SEKKER, POSER OG ANNEN EMBALLASJE	TONN	911	18,5	5225	99,2
642 43	TOALETTPAPIR, I RULLER ELLER ARK	TONN	2875	32,8	15644	178,3
642 48	PAPIR OG PAPP TIL SKRIVE- OG TRYKKPAPIR ELLER ANDRE GRAFISKE FORMÅL	TONN	2766	21,2	16019	121,3
642 94	LOMMETØRKLÆR, HÅNDKLÆR, SERVIETTER, DUKER, LAKEN O.L., KLÆR OG TILBEHØR TIL KLÆR, AV PAPIR OG PAPIRMASSE	TONN	2645	45,0	14020	249,2
642 95	SANITETSBIND, TAMPONGER, BLEIER O.L. SANITÆRARTIKLER AV PAPIR OG PAPIRMASSE	TONN	2179	48,9	11413	268,9
651 21-34	BOMULLSGARN	TONN	100	4,4	1204	46,2
651 61-69	GARN (UNNT. SYTRÅD) AV SYNTETISKE FILAMENTER	TONN	413	13,1	2774	87,3
657 73	TEKSTILVARER TIL TEKNISK BRUK	TONN	106	17,5	445	101,2
658 41-59	SENGELINNET, DEKKETØY, HÅNDKLÆR O.A. UTSTYRSVARER	TONN	653	43,2	4313	303,0
659 42, 43	GOLVTEPPER, TUFTEDE, AV KUNSTIGE ELLER SYNT. TEKSTILFIBRER	TONN	284	10,1	1746	63,1
662 44, 45	KERAMISKE GOLV-, VEGG- OG BRULEGGINGSFLISER	TONN	5516	30,0	29139	166,2
663 32-34	VARER AV SEMENT	..	..	35,8	..	131,3
664 41, 42	"FLOAT GLASS" OG PLANSLIPT ELLER POLERT GLASS	TONN	5782	22,6	30188	127,9
664 95	GLASSFIBRER, HERU. GLASSULL, OG VARER DERAV I.E.N.	TONN	314	11,3	3115	85,2
665 21-29	HUSHOLDNINGS-, DEKORASJONS- OG TOALETTARTIKLER AV GLASS	TONN	612	20,5	3657	121,9
666 11, 12	VARER AV PORSELEN TIL HUSHOLDNINGSBRUK	TONN	206	11,2	1585	80,6
666 21-29	PYNTEGJENSTANDER AV PORSELEN O.A. KERAMISKE MATERIALER	TONN	502	8,8	7216	83,4
673 11-29	FLATVALSEDE PRODUKTER AV JERN ELLER ULEGERT STÅL, UTEN PLETTERING, BELEGG ELLER OVERDRAG, VARMVALSEDE	TONN	21639	54,3	151569	390,6
673 31-49	FLATVALSEDE PRODUKTER AV JERN ELLER ULEGERT STÅL, UTEN PLETTERING, BELEGG ELLER OVERDRAG, KALDVALSEDE	TONN	9947	27,4	53901	154,5
674 11-14	FLATVALSEDE PRODUKTER AV JERN ELLER ULEGERT STÅL, BELAGT ELLER OVERTRUKKET MED SINK	TONN	9878	38,4	44082	183,0
674 31-32	FLATVALSEDE PRODUKTER AV JERN ELLER ULEGERT STÅL, MALT, LAKKERT ELLER PLASTBELAGT	TONN	3778	28,5	13952	109,2
675 51-56	FLATVALSEDE PRODUKTER AV RUSTFRITT STÅL, KALDVALSEDE	TONN	878	11,8	6306	82,9
676 11-19	STENGER AV JERN ELLER STÅL, VARMVALSEDE, I UREGELMESSIG OPPKVEILEDE RINGER ELLER RULLER	TONN	1970	5,8	18057	52,5
676 21-29	STENGER AV JERN ELLER STÅL, VARMVALSEDE, VARMTRUKNE ELLER VARMSTRENGPRESSEDE, OGSÅ DE SOM ER VRIDDE ETTER VALSING	TONN	5638	17,6	30744	103,6
676 81-88	VINKEL- OG PROFILSTÅL (UNNT. JERNBANESKINNER); SPUNDVEGGJERN	TONN	7430	32,1	44049	197,6
679 12, 13, 31, 32, 41, 42	RØR FOR OLJE- ELLER GASSLEDNINGER ("PIPELINES") FORINGSRØR SOM BRUKES VED BORING ETTER OLJE ELLER GASS	TONN	2937	102,9	157703	1164,9
679 14-17	RØR OG HULE PROFILER, MED SIRKELRUNDT TVERRSNITT, SØMLØSE, AV JERN ELLER STÅL	TONN	1931	43,5	10975	197,8
679 51-59	RØRDELER AV JERN ELLER STÅL	TONN	1629	85,1	8396	482,6
682 31, 32, 41, 42	STENGER, PROFILER OG TRÅD AV KOPPER	TONN	1214	18,7	7372	108,4
682 71, 72	RØR OG RØRDELER AV KOPPER	TONN	417	21,1	2299	119,0
684 11, 12	ALUMINIUM OG - LEGERINGER, UBEARBEIDD	TONN	6786	72,5	77658	796,7
684 21, 22	STENGER, PROFILER OG TRÅD AV ALUMINIUM	TONN	1532	38,5	8717	224,0
684 23	PLATER OG BÅND AV ALUMINIUM, OVER 0,2 MM TYKKELSE	TONN	1342	26,3	8773	176,7
691 11-19	FERDIGE KONSTRUKSJONER OG DELER AV JERN ELLER STÅL, UNNT. PREFABRIKERTE HUS	TONN	12727	569,5	72938	2182,8
691 21, 29	FERDIGE KONSTRUKSJONER OG DELER AV ALUMINIUM , UNNT. PREFABRIKERTE HUS	TONN	647	37,1	3157	162,3
693 11	TAU, LINER, KABLER O.A. AV JERN ELLER STÅL, UTEN EL. ISOLASJON	TONN	2220	19,2	12048	168,9
694 21, 22	SKRUER, BOLTER, MUTTERE, NAGLER MV. AV JERN ELLER STÅL	TONN	1459	50,3	7891	276,4
695 41-49	HÅNDVERKTØY I.E.N. (AMBOLTER, SKRUSTIKKER, SKRUTREKKERE, HØVLER ETC)	TONN	187	17,8	1595	127,0
695 63, 64	UTSKIFTBART VERKTØY FOR HÅNDVERKTØY ELLER VERKTØYMASKINER (FOR BERG-ELLER JORDBORING)	TONN	181	32,3	1022	204,2
699 11, 13-19	HENGELÅSER, LÅSER, HENGSLER O.A. UTSTYR; BESLAG AV UEDELT METALL TIL MØBLER, DØRER ETC., AUTOMATISKE DØRLUKKERE	TONN	963	59,1	5143	342,5
699 55	TRÅDER, STENGER, ELEKTRODER ETC. FOR SVEISING, LODDING, METALLSPRØYTING	TONN	475	11,5	2922	76,2
713 31	UTENBORDSMOTORER	STK.	2586	22,0	16638	163,5
713 32, 33	ANDRE FARTØYSMOTORER	STK.	326	20,2	2184	235,9
713 81, 82	ANDRE STEMPELDREVNE FORBRENNINGSMOTORER	STK.	2268	29,1	9047	67,3
713 91, 92	DELER TIL FORBRENNINGSMOTORER (UNNT. TIL FLYMOTORER)	TONN	325	54,4	2496	333,2
714 91	DELER TIL TURBOJETMOTORER OG TURBOPROPMOTORER	TONN	32	57,5	235	371,6
716 31, 32	MOTORER (UNNT. MOTORER MED YTELSE HØYST 37,5 W) OG GENERATORER, VEKSELSTRØMMOTORER OG -GENERATORER, ROTERENDE ELEKTRISKE OMFORMERE	STK.	16607	39,6	118418	252,6
721 21	PLENKLIPPEMASKINER	STK.	16785	28,1	109929	195,7
722 41, 49	HJULTRAKTORER	STK.	453	54,8	3154	391,2
723 21-29	MEKANISKE SKYFLER, GRAVEMASKINER OG LASTEMASKINER MED EGEN FREMDRIFT	STK.	300	102,4	1116	471,9
723 91-99	DELER TIL MASKINER UNDER 723 OG 744.3	TONN	1115	108,5	7262	625,6

TABELL 8. IMPORT. UTVALGTE VAREPOSTER ETTER SITC IMPORTS BY SELECTED ITEMS OF THE SITC
(FORTS.)

VAREPOST-NR. ITEM NO.	VARESLAG COMMODITY	MENGDE-ENHET UNIT	JUNI 1999 MENGDE QUANTITY	JUNI 1999 VERDI VALUE	JAN.-JUNI 1999 MENGDE QUANTITY	JAN.-JUNI 1999 VERDI VALUE
				MILL. KR		MILL. KR
725 11, 12	MASKINER FOR FREMSTILLING OG ETTERBEHANDLING AV PAPIRMASSE, PAPIR OG PAPP	STK.	5	0,9	42	12,3
725 91	DELER TIL MASKINER FOR FREMSTILLING OG ETTERBEHANDLING AV PAPIRMASSE, PAPIR OG PAPP	TONN	165	15,9	1824	260,0
726 51-59	OFFSET - TRYKKEMASKINER OG -APPARATER	STK.	19	8,4	121	127,0
727 22	MASKINER TIL NÆRINGSMIDDELINDUSTRIEN, I.E.N.	STK.	946	33,3	4706	234,0
728 12	VERKTØYMASKINER FOR BEARBEIDING AV, TRE, PLAST, BEIN O.L. HARDE MATERIALE	STK.	3999	24,2	24001	122,0
728 41-49	MASKINER OG UTSTYR FOR SPESIELLE INDUSTRIER, I.E.N.	..	..	98,8	..	626,3
733 11-18	VERKTØYMASKINER FOR BEARBEIDING AV METALL VED SMIING, HAMRING, BØYING FALSING ETC.; PRESSER FOR BEARBEIDING AV METALL ELLER METALLKARBIDER	STK.	349	9,7	1529	114,5
737 31-39	MASKINER OG APPARATER FOR LODDING OG SVEISING VED HJELP AV ELEKTRISITET, LASER ETC.	..	..	15,2	..	123,8
741 31-39	INDUSTRI- OG LABORATORIEOVNER OG DELER	..	..	29,4	..	122,2
741 43-49	MASKINER, APPARATER OG UTSTYR FOR KJØLING OG FRYSING; VARMEPUMPER, (IKKE TIL HUSHOLDNINGSBRUK)	..	..	54,9	..	291,3
741 51, 55	LUFTKONDISJONERINGSAPPARATER	STK.	4973	25,7	26592	131,2
741 71-75	APPARATER FOR DESTILLERING, REKTIFISERING AV LUFT ELLER ANDRE GASSER, VARMEVEKSLERE	..	..	29,6	..	234,1
741 81-89	ANDRE MASKINER OG APPAPATER TIL OPPVARMING, KJØLING E.E.N. IKKE TIL HUSH. BRUK	STK.	2760	31,6	20850	725,3
742 71, 75	PUMPER FOR VÆSKER, I.E.N. OG VÆSKEELEVATORER	STK.	137966	18,6	544381	147,5
742 91, 95	DELER TIL PUMPER OG VASKEELEVATORER	TONN	183	37,1	1385	216,4
743 11-19	LUFT - OG VAKUUMPUMPER OG LUFT- ELLER GASSKOMPRESSORER.	STK.	24643	49,8	156700	695,3
743 41-43	VIFTER OG KJØKKENHETTER MED VIFTE (VENTILASJONSHETTER)	STK.	47553	12,3	247966	79,5
743 61-69	APPARATER FOR FILTRERING ELLER RENSING AV VÆSKER OG GASSER	STK.	324661	50,2	1885061	552,7
743 80	DELER TIL PUMPER OG KOMPRESSORER UNDER 743.1 OG 743.4	TONN	363	42,0	1684	256,9
744 11, 12	GAFFELTRUCKER O.A. LØFTE - ELLER STABLETRUCKER	STK.	370	51,6	1772	230,4
744 71-89	ELEVATORER, TRANSPORTØRER, PERSON- OG VAREHEISER, RULLETRAPPER	STK.	1935	83,5	12014	639,6
745 11, 12	HÅNDVERKTØY MED IKKE-ELEKTRISK MOTOR	STK.	11070	11,9	68830	72,1
745 21-27	MASK. FOR VASKING ELLER FYLLING AV FLASKER OG FOR EMBALLERING, OPPVASKMASKINER (IKKE FOR HUSHOLDNINGSBRUK)	STK.	1108	39,8	13626	264,5
745 61-68	MEK. APP. FOR SPREDNING AV VÆSKER,PULVERE;BRANNSLOKNINGSAPP.	..	..	44,0	..	252,0
746 10-99	KULE- OG RULLELAGRE OG DELER	TONN	213	26,1	1202	151,6
747 10-90	KRANER, VENTILER O.L.	TONN	1192	232,4	8307	1631,8
748 40	FASTE GIR OG UTVEKSLINGER UNNTATT TANNHJUL, KJEDEHJUL O.A. KRAFTOVERFØRINGSDELER	TONN	205	24,2	1724	176,1
751 31-35	FOTOKOPIERINGS - OG TERMOKOPIERINGSAPPARATER	STK.	3639	48,2	18796	245,6
752 10-90	DATABEHANDLINGSMASKINER OG ENHETER DERTIL	STK.	231744	712,8	1552519	4529,7
759 10	DELER TIL FOTO- OG TERMOKOPERINGSAPPARATER	TONN	92	26,5	529	145,5
759 97	DELER TIL DATAMASKINER	TONN	421	244,3	2725	1680,1
761 10	MOTTAKERE FOR FARGEFJERNSYN, OGSÅ MED GRAMMOFON ELLER RADIO VIDEOMONITORER OG -PROJEKTORER	STK.	24564	54,7	189589	628,5
762 11, 12	BILRADIOMOTTAKERE, OGSÅ KOMBINERT MED RADIOTELEFONI OG -TELEGRAFI	STK.	19076	18,2	92850	95,5
763 81-84	APPARATER FOR OPPTAK OG GJENGIVELSE AV LYD EL. VIDEOSIGNALER	STK.	50893	66,9	239823	527,0
764 11-19	ELEKTR. UTSTYR FOR LINJETELEFONI HERU. APPARATER FOR BÆREFREKVENSSYSTEMER	STK.	151934	136,4	991836	1016,5
764 21-26	MIKROFONER, HØYTTALERE, HØREFREKVENSFORSTERKERE	STK.	136851	30,7	829253	210,6
764 31, 32	SENDERE FOR FJERNSYN, KRINGKASTING,RADIOTELEGRAFI,-TELEFONI OG -TELEGRAFI	STK.	188717	268,5	718094	1083,0
764 83	RADARAPPARATER, RADIONAVIGASJONS- OG RADIOFJERNSTYRINGS-APPARATER	STK.	6331	21,0	32826	104,8
764 91-99	DELER OG TILBEHØR TIL KOMMUNIKASJONSAPPARATER OG - UTSTYR	TONN	286	287,0	1687	1543,3
771 11-19	TRANSFORMATORER, ELEKTRISKE OGSÅ MED DIELEKTRISK VÆSKE	STK.	102711	21,4	863071	129,5
771 21	STATISKE OMFORMERE, LIKERETTERE	STK.	147536	38,1	841477	221,6
772 20	TRYKTE KRETSER	TONN	27	25,4	148	145,7
772 41-59	ELEKTRISKE APPARATER TIL Å SLUTTE, BRYTE, SIKRE ELLER FORBINDE ELEKTR. STRØMKRETSER	TONN	581	139,1	3601	914,0
772 61-81	PLATER, TAVLER, KONSOLLER, PULTER, KABINETTER OG DELER	TONN	413	49,4	2176	295,2
773 11-18	ISOLERT ELEKTRISK TRÅD OG KABEL, OGSÅ MED FORB. DELER	TONN	2163	103,8	12072	636,2
774 11-13	ELEKTRODIAGNOSTIKKAPPARATER	TONN	16	23,3	149	155,7
774 21-29	APPARATER FOR RØNTGENSTRÅLER ELLER FOR ALFA-, BETA- ELLER GAMMASTRÅLER	..	..	16,4	..	142,5
775 11	VASKEMASKINER FOR HØYST 10 KG TØRT TØY	STK.	15464	45,7	72379	209,4
775 21	KJØLESKAP TIL HUSHOLDNINGSBRUK, OGSÅ MED FRYSESKAP	STK.	18875	41,1	85899	190,8
775 22	DYPFRYSERE AV HUSHOLDNINGSTYPEN	STK.	9702	16,4	36866	68,0
775 30	OPPVASKMASKINER	STK.	8698	21,8	47184	120,4
775 71	STØVSUGERE OG GULVBONEMASKINER MED INNEBYGD ELEKTROMOTOR	STK.	23071	14,7	140486	86,0
775 83, 86, 87	ELEKTROTERMISKE HUSHOLDNINGSAPPARATER	STK.	84426	44,5	541585	254,2
776 31-39	DIODER, TRANSISTORER HALVLEDERKOMPONENTER, LYSFØLSOMME HALVLEDERKOMPONENTER, HERU. FOTOELEKTRISKE CELLER	STK.	9500332	15,8	58686324	97,1
776 41-49	ELEKTRONISKE MIKROKRETSER	STK.	5421939	98,8	30669014	539,0
778 11	GALVANISKE ELEMENTER OG BATTERIER	STK.	2252935	12,4	16459863	83,9
778 12	ELEKTRISKE AKKUMULATORER	STK.	208514	28,8	1169907	168,3
778 21-23	ELEKTRISKE GLØDELAMPER ELLER LYSSTOFFLAMPER, HERU. "SEALED BEAM" LAMPER (UNNT. LAMPER FOR ULTRAFIOLETT LYS)	TONN	251	31,3	1447	172,2
778 31, 33	START-OG TENNINGSUTSTYR TIL FORBRENNINGSMOTORER	..	..	14,4	..	89,8
778 34, 35	ELEKTRISK LYS- OG SIGNALUTSTYR, ELEKTRISKE VINDUSPUSSERE OG DEFROSTERE OG DELER	TONN	111	14,9	790	108,7
778 41-48	ELEKTROMEKANISK HÅNDVERKTØY SAMMENBYGD MED ELEKTRISK MOTOR, DELER	..	..	37,4	..	238,0
778 84, 85	ELEKTRISKE SIGNALAPPARATER, AKUSTISKE ELLER VISUELLE, DELER	TONN	73	31,1	379	180,9
778 86	KULLELEKTRODER, KULLBØRSTER O.A. VARER AV KULL TIL ELEKTRISK BRUK	TONN	6228	32,2	66659	327,8
781 20	MOTORKJØRETØYER FOR TRANSPORT AV PERSONER	STK.	13111	1197,3	57848	5281,3
782 11, 19	MOTORKJØRETØYER FOR TRANSPORT AV GODS	STK.	2032	383,7	10244	1867,6
782 21-29	KRANBILER, MOBILE BORETÅRN, BRANNBILER, BETONGBLANDEBILER, ANDRE SPESIALBILER	STK.	22	13,7	150	135,3

TABELL 8. IMPORT. UTVALGTE VAREPOSTER ETTER SITC IMPORTS BY SELECTED ITEMS OF THE SITC
(FORTS.)

VAREPOST-NR. ITEM NO.	VARESLAG COMMODITY	MENGDE-ENHET UNIT	JUNI 1999 MENGDE QUANTITY	JUNI 1999 VERDI VALUE	JAN.-JUNI 1999 MENGDE QUANTITY	JAN.-JUNI 1999 VERDI VALUE
				MILL. KR		MILL. KR
783 11, 19	MOTORKJØRETØYER FOR TRANSPORT AV 10 ELLER FLERE PERSONER, INKL. FØREREN	STK.	172	65,6	699	350,9
784 31-39	DELER OG TILBEHØR TIL MOTORKJØRETØYER UNDER POS. 722, 781, 782 OG 783	TONN	3249	247,7	18001	1419,9
785 20	SYKLER UTEN MOTOR (UNNT. LEKETØYSKJØRETØYER FOR BARN)	STK.	7538	11,6	224810	270,2
785 31, 36	INVALIDEVOGNER OG DELER TIL DISSE	..	..	29,2	..	127,8
786 10	TILHENGERE OG SEMITRAILERE AV CARAVANTYPEN	STK.	407	39,9	1640	169,0
786 21-29	TILHENGERE FOR TRANSPORT AV VARER	STK.	808	29,2	3912	147,3
792 30	FLY MED TOMVEKT OVER 2000 KG, MEN HØYST 15000 KG	STK.	-	-	-	-
792 40	FLY MED TOMVEKT OVER 15000 KG	STK.	-	-	5	1334,6
792 91-97	DELER I.E.N. TIL LUFTFARTØYER	TONN	127	158,2	699	733,9
793 11-19	LYSTBÅTER OG SPORTSBÅTER	STK.	3098	86,4	18895	356,5
793 22	TANKSKIP, ALLE SLAGS	BR.TONN	-	-	165568	395,9
793 24, 26	FISKEFARTØYER, FABRIKKSKIP, KJØLESKIP	BR.TONN	16	0,4	2257	129,8
793 27	ANDRE SKIP FOR TRANSPORT AV GODS	BR.TONN	-	-	53821	611,0
793 28	PASSASJERSKIP OG FERGER	BR.TONN	-	-	199	52,4
793 29	ANDRE FARTØYER,(HERU. KRIGSSKIP OG LIVBÅTER, UNNT. ROBÅTER)	STK.	13	9,3	68	283,2
793 55	BORE- OG PRODUKSJONSPLATTFORMER	STK.	-	-	1	650,6
811 00	PREFABRIKERTE BYGNINGER	TONN	2688	34,7	13077	185,0
812 21, 29	OPPVASKKUMMER, VASKER, BADEKAR, BIDET- OG KLOSETTSKÅLERER, URINALER O.L. SANITÆRUTSTYR	TONN	471	16,8	2670	88,0
813 11-17	LAMPER OG LYSUTSTYR (HERU. SØKELYS OG LYSKASTERE) I.E.N.	TONN	892	73,0	5521	463,8
821 11-19	SITTEMØBLER, OGSÅ DE SOM KAN OMGJØRES TIL SENGER, OG DELER	TONN	2528	113,6	16110	705,1
821 21-29	SENGEBUNNER, SENGEUTSTYR O.L. (F.EKS. MADRASSER, TEPPER, DYNER OG PUTER)	..	..	36,0	..	212,8
821 31, 39	MØBLER I.E.N. AV METALL	TONN	1343	47,3	7785	275,2
821 51-59	MØBLER I.E.N., AV TRE	TONN	6957	205,5	40653	1216,2
831 11-19	HÅNDVESKER	STK.	135679	6,1	1065616	54,3
831 21-29	GARDEROBEKOFFERTER, HÅNDKOFFERTER, TOALETTVESKER, DOKUMENTMAPPER, RANSLER O.L. BEHOLDERE	STK.	160028	19,8	866665	78,3
841 21-22	DRESSER, ENSEMBLER FOR HERRER OG GUTTER	STK.	20795	6,4	115694	61,9
841 30	JAKKER FOR HERRER ELLER GUTTER	STK.	65067	10,8	572169	107,6
841 40	BUKSER, KNEBUKSER OG SHORTS FOR HERRER ELLER GUTTER	STK.	491664	47,2	4334973	439,9
841 51, 59	SKJORTER FOR HERRER ELLER GUTTER	STK.	191652	13,1	1518866	108,8
842 11, 19	KÅPER, KAPPER, ANORAKKER MV. FOR DAMER ELLER PIKER	STK.	24080	5,9	468224	105,1
842 21, 22	DRAKTER OG ENSEMBLER FOR DAMER ELLER PIKER	STK.	21413	3,3	212335	46,3
842 30	JAKKER OG BLAZERE FOR DAMER ELLER PIKER	STK.	41633	8,4	681846	152,2
842 40	KJOLER FOR DAMER ELLER PIKER	STK.	62621	6,8	866503	111,8
842 50	SKJØRT FOR DAMER ELLER PIKER	STK.	109692	9,0	1194926	115,1
842 60	BUKSER, KNEBUKSER OG SHORTS, FOR DAMER ELLER PIKER	STK.	470885	48,2	4696387	455,4
842 70	BLUSER, SKJORTER OG SKJORTEBLUSER, FOR DAMER ELLER PIKER	STK.	151441	11,7	1942522	173,6
844 10-70	YTTERTØY O.A. VARER AV TRIKOTASJE, FOR DAMER ELLER PIKER	STK.	536323	32,5	4648232	297,0
844 81-89	UNDERTØY OG NATTØY AV TRIKOTAASJE, FOR DAMER ELLER PIKER	STK.	863272	12,1	6354380	105,2
845 11, 12	BABYKLÆR OG TILBEHØR AV TEKSTILSTOFF ELLER TRIKOTASJE	..	..	10,3	..	94,5
845 30	GENSERE, PULLOVERE, CARDIGANSETT MV., AV TRIKOTASJE	STK.	1008547	62,0	8431583	599,7
845 40	T-SKJORTER, SINGLETER O.A. UNDERTRØYER, AV TRIKOTASJE	STK.	2250584	55,4	15055039	451,4
845 91-99	ANDRE KLÆR AV TRIKOTASJE	..	..	9,9	..	83,1
846 21-29	STRØMPEBUKSER, STRØMPER, SOKKER O.L.	..	..	26,0	..	212,5
848 11-19	KLÆR OG TILBEHØR TIL KLÆR AV LÆR ELLER KUNSTLÆR	..	..	10,5	..	107,1
851 21-25	FOTTØY TIL SPORTSBRUK	PAR	95176	15,4	1315372	168,5
851 41-49	FOTTØY MED OVERDEL AV LÆR ELLER KUNSTLÆR	PAR	401840	74,9	3823568	622,3
872 21-29	INSTRUMENTER OG APPARATER TIL MEDISINSK, KIRURGISK ELLER VETERINÆR BRUK	TONN	264	110,2	1280	586,3
873 11-29	FORBRUKS- OG PRODUKSJONSMÅLERE, HERU. OMDREININGSTELLERE MV.	..	..	11,8	..	55,2
874 11-14	KOMPASSER; ANDRE NAVIGASJONSINSTRUMENTER; GEODETISKE, HYDROGRAFISKE, METEOROLOGISKE INSTRUMENTER	..	..	46,2	..	312,7
874 22-26	TEGNE-, RISSE-, REGNEINSTRUMENTER, MIKROMETERMÅL MV.; PROFILPROJEKTØRER	..	..	26,8	..	174,5
874 31-39	INSTRUMENTER OG APP. FOR MÅLING ELLER KONTROLL AV GJENNOMSTRØMMING, NIVÅ, TRYKK ETC FOR VÆSKER ELLER GASSER	..	..	38,0	..	251,5
874 41-49	INSTRUMENTER ELLER APPARATER FOR FYSISKE ELLER KJEMISKE ANALYSER	..	..	43,2	..	214,7
874 61-69	INSTRUMENTER OG APPARATER FOR AUTOM. REGULERING OG KONTROLL	..	..	27,6	..	169,0
881 11	FOTOGRAFIAPPARATER, UNNT. KINEMATOGRAFISKE	STK.	86459	19,5	350978	92,1
882 10	KJEMISKE PREPARATER TIL FOTOGRAFISK BRUK	TONN	187	16,9	1081	108,4
882 20	FOTOGRAFISKE PLATER OG PLANFILM, UEKSPONERT, AV ANDRE MATERIALER ENN PAPIR, PAPP ELLER TEKSTILSTOFF	TONN	203	14,3	1130	83,4
882 30	FOTOGRAFISK FILM, SENSITIV FOR LYS ELLER ANNEN BESTRÅLING, UEKSPONERT, I RULLER	TONN	192	28,1	724	114,7
882 40	FOTOGRAFISK PAPIR, PAPP OG TEKSTILSTOFF, SENSITIVT FOR LYS ELLER ANNEN BESTRÅLING, UEKSPONERT	TONN	163	11,6	746	54,3
885 31-49	LOMME- OG ARMBÅNDSUR	STK.	148845	26,8	733713	111,2
892 15-19	BØKER, HEFTER, BROSJYRER O.L. TRYKKSAKER	TONN	1019	60,0	7544	393,2
892 21, 29	AVISER, JOURNALER, TIDSSKRIFTER	TONN	617	21,6	4506	150,4
892 81-89	TRYKKSAKER, I.E.N.	TONN	2216	91,1	15521	599,0
893 11-19	EMBALLASJEVARER AV PLAST; PROPPER, LOKK, KAPSLER	TONN	5616	132,3	28274	668,1
893 31	GOLVBELEGG AV PLAST, OGSÅ SELVKLEBENDE, VEGG- ELLER TAKKLEDNING	TONN	1206	24,9	7000	149,1
893 32	BORDSERVISER, KJØKKENUTSTYR OG TOALETTARTIKLER AV PLAST	TONN	1023	35,5	5185	187,2
893 94-99	ANDRE VARER AV PLAST	TONN	1839	87,4	11346	526,9
894 24-29	LEKETØY, UNNT. DUKKER, DUKKEVOGNER O.L.	TONN	569	40,6	3811	254,2
894 71-79	APPARATER OG UTSTYR FOR GYMNASTIKK, SPORT OG FISKE	..	..	51,4	..	378,6
897 31	SMYKKEVARER OG DELER AV EDELT METALL	KG.	1398	23,1	6329	137,5
898 41-59	PREPARERT, UINNSPILT MATERIELL FOR APPTAK AV LYD	..	..	38,2	..	209,4
898 61-79	PLATER, BÅND O.A. INNSPILT MATERIELL	..	..	212,5	..	1126,1

TABELL 9. EKSPORT. UTVALGTE VAREPOSTER ETTER SITC EXPORTS BY SELECTED ITEMS OF THE SITC

VAREPOST-NR. ITEM NO.	VARESLAG COMMODITY	MENGDE-ENHET UNIT	JUNI 1999 MENGDE QUANTITY	JUNI 1999 VERDI VALUE	JAN.-JUNI 1999 MENGDE QUANTITY	JAN.-JUNI 1999 VERDI VALUE
				MILL. KR		MILL. KR
023 00	SMØR OG ANNET FETT OG OLJER FRAMSTILT AV MELK	TONN	37	0,6	2146	21,2
024 91, 99	OST OG OSTEMASSE, UNNT. REVET OST, OSTEMASSE, SMELTET OST, MUGGOST	TONN	1880	48,2	11150	273,1
034 11-18	FISK, FERSK ELLER KJØLT, UNNT. FILETER	TONN	39352	657,9	212943	3723,8
034 21-28	FISK, FRYST, UNNT. FILETER	TONN	40241	465,2	299323	2909,8
034 40	FISKEFILETER, FRYSTE	TONN	14884	346,1	94950	2043,0
034 51, 55	FISKEFILETER OG ANNET FISKEKJØTT, FERSKT ELLER KJØLT	TONN	3772	101,4	20573	649,1
035 11, 13	TØRRFISK OG KLIPPFISK	TONN	3303	123,3	30493	1287,1
035 12	FISKEFILETER, TØRKET, SALTET ELLER I SALTLAKE	TONN	414	13,6	3378	106,1
035 21-29	FISK, SALTET ELLER I SALTLAKE	TONN	5849	178,7	32814	1132,0
035 30	FISK, RØYKT	TONN	296	22,4	1882	137,3
036 11-19	KREPSDYR, FROSNE; MEL OG PELLETER AV KREPSDYR, EGNET TIL MENNESKEFØDE	TONN	1290	21,0	5963	121,5
037 11-17	FISK, TILBEREDT ELLER KONSERVERT, HERU. KAVIAR OG KAVIARETTERLIKNINGER	TONN	1464	40,2	11453	285,5
037 21-22	KREPSDYR OG BLØTDYR, TILBEREDT ELLER KONSERVERT	TONN	1658	80,6	9487	491,5
048 10-90	BRØD, KAKER, KJEKS OG ANNET BAKVERK	TONN	849	12,9	5304	92,2
073 10-90	SJOKOLADE O.A. NÆRINGSMIDLER SOM INNEHOLDER KAKAO, I.E.N.	TONN	1092	32,7	5269	159,8
081 31	OLJEKAKER O.A. RESTSTOFFER AV SOYABØNNER	TONN	13462	17,4	86892	125,0
081 42	MEL OG PELLETER AV FISK OG SJØDYR, TIL DYREFOR	TONN	12407	47,6	93038	387,3
211 11-13, 20	HUDER AV STORFE OG HEST, RÅ	TONN	768	13,1	4149	73,5
212 25	HELE SKINN AV REV, RÅ	1000 STK.	0	0,1	269	134,7
247 40	TØMMER AV BARTRÆR, GROVT TILHOGD, HERU SKURTØMMER	FAST MÅL KUB. M.	39003	12,3	268891	93,2
248 20	TRELAST AV BARTRÆR, SAGET ELLER KUTTET I LENGDERETNINGEN, OGSÅ HØVLET, OVER 6 MM TYKK	FAST MÅL KUB. M.	80996	112,9	390370	553,7
251 12	PAPIR-/PAPPAVFALL HOVEDSAKLIG AV BLEIKET KJEMISK MASSE	TONN	-	-	2171	1,2
251 13	PAPIR-/PAPPAVFALL HOVEDSAKLIG AV MEKANISK MASSE (AVISER O.L.)	TONN	22400	10,3	121744	47,2
251 20	MEKANISK TREMASSE	TØRRVEKT TONN	19050	47,6	76919	179,7
251 30	KJEMISK TREMASSE (DISSOLVINGMASSE)	TØRRVEKT TONN	14693	77,1	79113	449,5
251 51, 52	KJEMISK SODA- ELLER SULFATTREMASSE, HALVBLEIKET ELLER BLEIKET	TØRRVEKT TONN	21996	80,5	120620	398,0
251 61,62	KJEMISK SULFITTREMASSE, UBLEIKET OG BLEIKET	TØRRVEKT TONN	3191	15,2	9760	49,5
251 91	HALVKJEMISK TREMASSE	TØRRVEKT TONN	1416	4,5	1585	4,9
273 12	MARMOR, TRAVERTIN, ECAUSSIN O.A. KALKHOLDIG BYGNINGS- ELLER MONUMENTSTEIN	TONN	350	0,2	456	1,0
273 13	GRANITT, PORFYR, SANDSTEIN O.A. MONUMENT- ELLER BYGNINGSSTEIN	TONN	88192	56,6	366307	285,4
273 40	SMÅSTEIN, GRUS OG KNUST STEIN	TONN	1531932	89,9	5442080	326,3
278 53	FELTSPAT; LEUCITT; NEFELIN OG -SYENITT	TONN	48281	37,4	212396	170,3
281 50, 60	JERNMALM, OGSÅ KONSENTRERT, UNNT. RØSTET SVOVELKIS	TONN	2807	0,3	13538	2,1
283 10	KOPPERMALM OG KONSENTRATER	TONN	-	-	-	-
287 83	TITANMALM, OGSÅ KONSENTRERT	TONN	41159	17,3	157936	72,9
288 10	METALLHOLDIG ASKE OG RESTSTOFFER	TONN	192	3,5	2016	13,7
288 21	AVFALL OG SKRAP AV KOPPER	TONN	1542	5,8	5631	22,5
288 23	AVFALL OG SKRAP AV ALUMINIUM	TONN	1706	10,5	8589	51,7
333 00	RÅ MINERALOLJE	TONN	10760247	9604,3	62538267	47156,8
334 11-19	BENSIN OG ANDRE LETTE OLJER	KUB. M.	693482	566,2	3426888	2356,3
334 21, 29	JETPARAFIN, FYRINGSPARAFIN MV.	KUB. M.	3039	2,9	118236	95,4
334 30,40	GASSOLJER OG FYRINGSOLJER I.E.N.	KUB. M.	395900	307,7	2695722	1998,0
335 22	BENSOL	TONN	3300	2,1	24600	15,4
335 42	PETROLKOKS	TONN	360	0,7	40923	61,7
342 10	FLYTENDE PROPAN	TONN	144595	144,6	711100	707,4
342 50	FLYTENDE BUTAN	TONN	55376	55,6	275397	258,8
343 20	NATURGASS, I GASSFORM	1000 KUB. M.	3195620	1935,2	23893675	14902,8
351 00	ELEKTRISK STRØM	MWH	664198	54,6	2228358	225,0
411 12	FETT OG OLJER (UNNTATT LEVEROLJE) OG DERES FRAKSJONER, AV FISK	TONN	6502	24,1	34418	130,1
431 21	DYREFETT OG -OLJER OG DERES FRAKSJONER	TONN	1936	13,9	18104	130,3
431 31	FETTSYRER, RAFFINASJONSFETTSYRER	TONN	3139	19,8	16383	103,7
511 31	VINYLKLORID	TONN	:	71,6	:	350,6
514 79	SYKLISKE AMIDER OG KARBAMATER (UNNT. UREINER) OG DERES DERIVATER; SALTER DERAV	TONN	246	148,8	1263	985,0
514 81-89	AMMONIUMSALTER OG -HYDROKSYDER; FORBINDELSER MED KARBOKSYIMIDFUNKSJON; FORB. MED NITRILFUNKSJON OG MED ANNEN MED NITROGENFUNKSJON	TONN	1290	15,5	7816	98,7
522 23	SILISIUM	TONN	12970	134,1	68662	731,9
522 31-39	UORGANISKE SYRER OG FORB. AV IKKE -METALLER	TONN	17031	6,1	154453	48,5
522 63	NATRIUMOKSYD (KAUSTISK SODA) OPPLØST I VANN	TONN	:	5,9	:	56,4
523 10	FLUORIDER, FLUORSILIKATER, FLUOROALUMINATER O.A. KOMPLEKSE FLUORSALTER	TONN	:	2,9	:	34,6
524 93	KALSIUMKARBID	TONN	2294	:	19339	:
524 94	ANDRE KARBIDER	TONN	6107	53,3	34518	289,2
533 11	PIGMENTER OG PREPARATER PÅ BASIS AV TITANDIOKSYD	TONN	:	34,1	:	173,0
533 41-43	MALINGER OG LAKKER	TONN	1987	43,1	10266	214,6
541 64	BLOD FRA MENNESKER OG DYR FOR TERAPEUTISK, PROFYLAKTISK		10	8,6	41	39,0
541 91-99	FARMASØYTISKE VARER I.E.N. (UNNT. MEDIKAMENTER)	TONN	34	38,0	252	226,8
542 91	LEGEMIDLER UNNTATT ANTIBIOTIKA OG HORMONER, IKKE I DETALJPK.	TONN	762	15,6	4161	93,1
554 21-23	ORGANISKE OVERFLATEAKTIVE STOFFER, UNNTATT SÅPE	TONN	5983	51,5	35802	303,6
562 11	AMMONIUMNITRAT	TONN	:	5,3	:	14,6
562 14	DOBBELTSALTER OG BLANDINGER AV KALSIUMNITRAT OG AMMONIUM-NITRAT	TONN	:	30,7	:	304,6
562 91	GJØDSEL MED INNHOLD AV NITROGEN, FOSFOR OG KALIUM	TONN	:	202,4	:	911,1
562 95	GJØDSEL MED INNH. AV NITROGEN OG FOSFOR	TONN	:	-	:	59,6
571 11, 12	POLYETYLEN, UBEARBEIDD	TONN	17327	81,9	100249	464,7
572 11, 19	POLYSTYREN, UBEARBEIDD	TONN	1845	14,2	10019	71,7
573 11, 13	POLYVINYLKLORID, UBEARBEIDD	TONN	:	27,9	:	163,7

TABELL 9. EKSPORT. UTVALGTE VAREPOSTER ETTER SITC EXPORTS BY SELECTED ITEMS OF THE SITC
(FORTS.)

VAREPOST-NR. ITEM NO.	VARESLAG COMMODITY	MENGDE-ENHET UNIT	JUNI 1999 MENGDE QUANTITY	JUNI 1999 VERDI VALUE	JAN.-JUNI 1999 MENGDE QUANTITY	JAN.-JUNI 1999 VERDI VALUE
				MILL. KR		MILL. KR
574 31-39	POLYKARBONATER, ALKYDHARPIKSER O.A. POLYESTERE	TONN	4557	63,0	21677	320,5
575 11-19	POLYMERER AV PROPYLEN ELLER AV ANDRE OLEFINER	TONN	11037	42,9	50214	203,9
575 41-43	AMINOHARPIKSER, UBEARBEIDD	TONN	4591	40,9	25224	223,4
582 24	PLATER, DUK, FILM, FOLIER OG BÅND AV PLAST (UNNT. SKUMPLAST) IKKE FORBUNDET MED ANDRE MATERIALER	TONN	2631	35,3	13076	173,1
593 11, 12	KRUTT OG TILBEREDTE SPRENGSTOFFER	TONN	704	17,8	3216	85,7
598 12	AVLUT FRA FABRIKASJON AV TREMASSE, OGSÅ KONSENTRERT	TONN	16649	37,6	101969	182,0
598 61	KUNSTIG GRAFITT MV.	TONN	9271	25,9	66656	177,8
611 30	HELE HUDER OG SKINN AV LÆR AV STORFE, UTEN HÅR, HØYST 28 KVADRATFOT PR. STK.	TONN	112	1,0	689	9,8
611 41, 42	ANNET LÆR AV STORFE OG AV DYR AV HESTESLEKTEN	TONN	111	17,4	557	80,1
625 10	NYE DEKK (PNAUMATISKE) TIL PERSONBILER	STK.	1197	0,2	18844	4,3
634 22	SPONPLATER O.L. AV TRE .....FAST MÅL	KUB. M.	24311	33,1	126549	185,8
634 51-59	FIBERPLATER AV TRE O.L. MATERIALER, OGSÅ AGGLOMERERTE MED HARPIKSER O.A. ORGANISKE BINDEMIDLER	TONN	3316	24,6	15689	129,2
635 31-39	BYGNINGSSNEKKERARBEIDER, UNNTATT FERDIGHUS	..	..	107,5	..	540,9
641 10	AVISPAPIR	TONN	76802	:	418546	:
641 21-29	TRYKK- OG SKRIVEPAPIR OG -PAPP, UTEN OVERDRAG	TONN	59424	293,6	326317	1668,2
641 32-34	TRYKK- OG SKRIVEPAPIR OG -PAPP, MED OVERDRAG	TONN	2392	10,2	7075	40,8
641 41-48	KRAFTPAPIR OG KRAFTPAPP, UBESTRØKET, I RULLER ELLER ARK	TONN	17654	68,6	102679	417,4
641 51	HALVKJEMISK PAPIR FOR FREMSTILLING AV BØLGEPAPIR (FLUTING)	TONN	6125	:	31638	:
641 52	SULFITTPAPIR, UBESTRØKET, TIL INNPAKNING, I RULLER ELLER ARK	TONN	843	7,6	3767	36,1
641 53	PERGAMENT- OG GREASEPROOFPAPIR	TONN	2890	37,6	16302	206,6
641 54-59	ANNET PAPIR OG PAPP, UBESTRØKET	TONN	8216	27,3	41507	143,5
641 63	PAPIR TIL HÅNDKLÆR, TOALETTPAPIR O.L. HUSHOLDNINGSBRUK; CELLULOSEVATT OG DUK AV CELLULOSEFIBRER, OVER 36 CM BREDDE	TONN	1239	8,7	8001	56,8
642 11-16	EMBALLASJE AV PAPIR, PAPP, CELLULOSEVATT MV.	TONN	2265	29,6	12781	176,7
651 95	LUNTER, FORGARN, GARN OG OPPSKÅRNE BUNTER AV GLASSFIBRER	TONN	1134	11,1	6649	63,3
657 32	TEKSTILSTOFF, IMPREGNERT, OVERTRUKKET, BELAGT ELLER LAMINERT MED PLAST	TONN	145	13,4	788	77,1
657 71-73	VATT OG VARER DERAV, VEKER OG TEKSTILVARER TIL TEKNISK BRUK	TONN	77	4,2	304	18,4
663 31	VARER AV GIPS	TONN	9339	13,3	70552	97,3
663 33	PREFABRIKERTE ELEMENTER FOR BYGGE- ELLER ANLEGGSVIRKSOMHET	..	..	0,2	..	2,4
663 36-39	VARER AV STEIN ELLER ANDRE MINERALSKE MINERALER, I.E.N.	TONN	755	10,4	3729	56,5
664 92	ISOLASJONSGLASS SOM BESTÅR AV FLERE LAG	TONN	706	8,6	3820	47,7
671 41,49, 52-59	FERROLEGERINGER (UNNTATT FERROSILICIUM)	TONN	57649	243,9	334844	1443,7
671 51	FERROSILICIUM	TONN	31642	161,5	206059	1044,4
674 21, 22	PLATER MED OVERDRAG AV TINN	TONN	15057	80,3	47851	265,6
676 21-29	STENGER AV JERN ELLER STÅL, VARMVALSEDE, VARMTRUKNE ELLER VARMSTRENGPRESSEDE, OGSÅ DE SOM ER VRIDDE ETTER VALSING	TONN	22632	44,6	103536	206,2
676 81-83	U, I, H, L, T OG ANDRE PROFILER AV JERN ELLER STÅL, VARMVALSEDE, VARMTRUKNE, STRENGPRESSEDE, IKKE VIDRE BEARB.	TONN	8664	29,3	45566	160,2
679 12-17	RØR OG HULE PROFILER, SØMLØSE, AV JERN ELLER STÅL (UNNTATT STØPJERN)	TONN	778	7,6	6887	205,6
679 31-49	ANDRE JERN- OG STÅLRØR	TONN	47900	125,4	287918	796,5
679 51-59	RØRDELER (FITTINGS)	TONN	145	13,4	845	87,5
681 23-25	PLATINA, UBEARB., HALVFABRIKATA ELLER PULVERFORM	TONN	566	48,4	3414	275,4
682 12	RAFFINERT KOPPER, UBEARBEIDD	TONN	3013	32,9	17111	186,5
682 31-72	KOPPER, BEARBEIDD	TONN	636	42,8	3363	237,4
683 11, 12	NIKKEL OG NIKKELLEGERINGER, UBEARBEIDD	TONN	7632	308,8	38043	1438,9
684 11, 12	ALUMINIUM OG ALUMINIUMLEGERINGER, UBEARBEIDD	TONN	90224	1062,4	501438	5862,2
684 21, 22	STENGER, PROFILER OG TRÅD AV ALUMINIUM	TONN	9638	159,0	56864	897,7
684 23	PLATER OG BÅND AV ALUMINIUM, TYKKELSE OVER 0,2 MM	TONN	11393	200,3	63933	1134,0
686 11-12	SINK OG SINKLEGERINGER, UBEARBEIDD	TONN	14885	121,5	65934	534,1
686 33	STØV, PULVER OG FLAK AV SINK	TONN	895	9,6	5114	55,0
689 15	MAGNESIUM, UBEARBEIDD	TONN	:	66,6	:	502,2
689 81	KOBOLTMATTE O.A. MELLOMPROD. FRA KOBOLTFRAMSTILLINGEN; UBEARBEIDD KOBOLT; AVFALL OG SKRAP; PULVER	TONN	323	83,1	2153	530,8
691 11-19	FERDIGE KONSTRUKSJONER OG DELER AV JERN ELLER STÅL, UNNTATT PREFABRIKERTE BYGNINGER	TONN	2612	48,9	13700	361,6
691 21, 29	FERDIGE KONSTRUKSJONER OG DELER AV ALUMINIUM, UNNTATT PREFABRIKERTE BYGNINGER	TONN	210	12,3	1407	93,9
692 12, 42	TANKER, FAT, TROMLER, SPANN O.L. BEHOLDERE AV ALUMINIUM	TONN	168	8,5	1123	47,1
693 13	TAU, LINER, KABLER, FLETTEDE BÅND O.L. AV ALUMINIUM	TONN	840	13,4	4154	64,1
694 21, 22	SKRUER, BOLTER, MUTTERE, NAGLER O.L. VARER	TONN	533	9,8	2424	52,0
695 63, 64	UTSKIFTBART VERKTØY FOR HÅNDVERKTØY, HÅNDVERKTØY OG VERKTØYMASKINER (FOR BERG- ELLER JORDBORING)	TONN	74	11,2	368	71,7
697 32	OVNER, KAMINER O.L. VARMEAPP. IKKE-ELEKTR., AV JERN EL. STÅL	STK.	8580	22,1	33772	90,1
699 11, 13-19	HENGELÅSER OG LÅSER, HENGSLER O.A. UTSTYR; BESLAG AV UEDELT METALL TIL MØBLER, DØRER ETC.; AUTOMATISKE DØRLUKKERE	TONN	478	59,3	2529	312,9
699 61-69	VARER AV JERN ELLER STÅL I.E.N.	TONN	2999	62,3	15512	316,7
699 73	VARER AV KOPPER, I.E.N.	TONN	219	8,2	967	40,9
699 79	VARER AV ALUMINIUM I.E.N.	TONN	259	7,0	1464	46,5
713 32, 33	FARTØYSMOTORER (UNNT. UTENBORDSMOTORER)	STK.	58	5,0	313	93,0
713 91, 92	DELER TIL FORBRENNINGSMOTORER, (UNNTATT TIL FLYMOTORER)	TONN	293	58,6	1961	379,6
714 91	DELER TIL TURBOJETMOTORER OG TURBOPROPMOTORER	TONN	20	91,4	102	473,9
721 11-19	MASKINER OG DELER FOR JORDBEARBEIDING	..	..	83,5	..	405,9
721 21-29	MASKINER OG DELER FOR INNHØSTING, TRESKING OG SORTERING	..	..	29,4	..	162,0
723 11-99	ANLEGGSMASKINER, -UTSTYR OG DELER	..	..	239,7	..	1307,3
725 11	MASKINER FOR FRAMST. AV PAPIRMASSE AV CELLULOSEFIBERMAT.	STK.	-	-	10	14,5
725 91	DELER TIL MASKINER SOM HØRER UNDER UNDERGRUPPE 725.1	TONN	74	3,9	417	41,0
727 22	MASKINER TIL I NÆRINGSMIDDELINDUSTRIEN I.E.N.	STK.	25	5,3	272	46,0
728 11-19	MASKINVERKTØY FOR SPESIELLE INDUSTRIER, OG DELER	..	..	10,2	..	67,2
728 31-39	MASKINER OG APPARATER FOR SORTERING, KNUSING, BLANDING OG ELTING MV., OG DELER	..	..	4,8	..	27,5

TABELL 9. EKSPORT. UTVALGTE VAREPOSTER ETTER SITC EXPORTS BY SELECTED ITEMS OF THE SITC
(FORTS.)

VAREPOST-NR. ITEM NO.	VARESLAG COMMODITY	MENGDE-ENHET UNIT	JUNI 1999 MENGDE QUANTITY	JUNI 1999 VERDI VALUE	JAN.-JUNI 1999 MENGDE QUANTITY	JAN.-JUNI 1999 VERDI VALUE
				MILL. KR		MILL. KR
741 43-49	MASKINER, APPARATER, UTSTYR OG DELER FOR KJØLING OG FRYSING; VARMEPUMPER (IKKE TIL HUSHOLDNINGSBRUK)	..	..	37,8	..	221,0
742 60	SENTRIFUGALPUMPER I.E.N.	STK.	285	99,2	1458	515,9
742 91, 95	DELER TIL PUMPER OG VÆSKEELEVATORER	TONN	65	19,5	672	155,3
743 61-69	APPARATER FOR FILTRERING OG RENSING AV VÆSKER OG GASSER	..	..	9,1	..	128,1
744 11-19	GAFFELTRUCKER O.A. LØFTE- OG STABLETRUCKER, TRAKTORER TIL BRUK PÅ JERNBANEPERRONGER O.L.	..	..	9,6	..	60,9
744 21-25	TALJER OG HEISVERK (UNNT. ELEVATORER MED HEISSPANN), VINSJER OG ANKERSPILL	STK.	247	48,0	2673	351,6
744 31-39	LOSSEBOMMER TIL SKIP; KRANER, HERU. KABELKRANER, MOBILE LØFTEKRANER, PORTALTRUCKER OG KRANTRUCKER	STK	88	112,8	522	341,7
744 91-94	DELER TIL MASKINER FOR LØFTING, LASTING ETC.	TONN	355	42,5	2214	263,0
745 61-68	MEKANISKE APPARATER FOR SPREDNING AV VÆSKER OG PULVRE; BRANNSLUKNINGSAPPARATER, SPRØYTEPISTOLER	..	..	49,5	..	240,6
747 10-90	KRANER, VENTILER O.L.	TONN	273	40,1	1303	200,0
751 28	FRANKERINGS- OG BILLETTMASKINER O.L. MASKINER MED REGNEVERK	STK.	268	21,9	2264	147,2
752 10-90	DATABEHANDLINGSMASKINER OG ENHETER DERTIL	STK.	42082	196,6	236306	1213,1
764 11-19	ELEKTRISK UTSTYR FOR LINJETELEFONI OG -TELEGRAFI	STK.	26276	156,9	172367	581,4
764 21-26	MIKROFONER,HØREFREKVENSFORSTERKERE, HØYTTALERE, HØRETELEFONER O.L.	STK.	49527	10,3	332271	67,1
764 31, 32	SENDERE FOR RADIOTELEFONI ELLER -TELEGRAFI, KRINGKASTING ELLER FJERNSYN	STK.	8170	108,1	67170	522,9
764 83	RADARAPPARATER, RADIONAVIGASJONSAPPARATER OG RADIO-FJERNSTYRINGSAPPARATER	STK.	594	8,6	2665	68,9
764 91	DELER TIL ELEKTRISK UTSTYR FOR LINJETELEFONI OG -TELEGRAFI	TONN	53	58,7	278	344,3
764 93	DELER TIL SENDERE OG MOTTAKERE FOR RADIO, FJERNSYN, RADIOTELEGRAFI OG -TELEFONI	TONN	139	99,4	742	501,3
771 11,19	ELEKTRISKE TRANSFORMATORER	STK.	34096	34,4	207032	155,7
771 21	STATISKE OMFORMERE	STK.	107116	34,2	981033	204,0
772 41-82	ELEKTRISKE APPARATER TIL Å SLUTTE, BRYTE, SIKRE ELLER FORBINDE EL. STRØMKRETSER, OG DELER TIL SLIKE APPARATER	TONN	785	180,2	3762	813,1
773 11-18	ISOLERT ELEKTRISK TRÅD OG KABEL (HERU. OPTISK KABEL), OGSÅ MED FORBINDELSESDELER	TONN	2344	154,4	11572	643,2
774 11-13	ELEKTRODIAGNOSTIKKAPPARATER	TONN	21	36,1	95	186,5
775 82	ELEKTRISKE JORD- OG ROMOPPVARMINGSAPPARATER	STK.	39079	15,2	199148	85,1
775 86-89	ELEKTROTERMISKE HUSHOLDNINGSAPPARATER	STK.	139225	23,6	641825	105,9
778 12	ELEKTRISKE AKKUMULATORER	STK.	6249	1,2	163871	27,7
782 11, 19	MOTORKJØRETØYER FOR TRANSPORT AV GODS	STK.	2172	69,0	5018	375,1
784 31-39	DELER OG TILBEHØR TIL MOTORKJØRETØYER UNDER POS. 722, 781, 782 OG 783	TONN	4152	231,0	22161	1231,3
785 20	TOHJULSSYKLER O.A. SYKLER, UTEN MOTOR	STK.	3121	5,0	25040	41,4
786 30	BEHOLDERE (CONTAINERE), BESTEMT OG UTSTYRT FOR TRANSPORT MED ETT ELLER FLERE SLAGS TRANSPORTMIDLER	TONN	368	19,0	1669	94,1
792 15	HELIKOPTERE MED TOMVEKT OVER 2 000 KG	STK.	-	-	1	17,7
792 40	FLY O.A. LUFTFARTØYER MED MEKANISK DRIVANORDNING (UNNT. HELIKOPTRE) MED TOMVEKT OVER 15 000KG	STK.	-	-	-	-
793 11-19	LYSTBÅTER OG SPORTSBÅTER	STK.	523	43,1	2692	207,2
793 22	TANKFARTØYER, ALLE SLAG	BR.TONN	-	-	423519	124,1
793 24	FISKEFARTØYER; FARTØYER FOR BEARBEIDING ELLER KONSERVERING AV FISK	BR.TONN	-	-	8514	379,7
793 26, 27	KJØLESKIP O.A. FARTØYER FOR TRANSPORT AV LAST OG PERSONER	BR.TONN	1927	10,2	318960	1792,6
793 28	PASSASJERSKIP O.L. SKIP FOR TRANSPORT AV PERSONER; FERGER, ALLE SLAG	BR.TONN	36479	1183,1	50651	1321,4
793 30	FARTØYER O.A. FLYTENDE MATERIELL BESTEMT FOR OPPHOGGING	STK.	-	-	-	-
793 55	BORE- ELLER PRODUKSJONSPLATTFORMER	STK.	-	-	-	-
813 11	LYSEKRONER O.A. BELYSNINGSUTSTYR FOR MONTERING I TAK ELLER PÅ VEGGER (UNNT. FOR OFFENTLIGE GATER, PLASSER ELLER VEGER	TONN	384	30,8	2059	164,4
813 13	ELEKTRISKE BORD-, SKRIVEBORD-, NATTBORD- ELLER GOLVLAMPER	TONN	56	8,3	390	53,0
813 15	ELKTRISKE LAMPER OG BELYSNINGSUTSTYR, I.E.N.	TONN	88	10,4	367	48,6
821 11-19	SITTEMØBLER, OGSÅ DE SOM KAN OMGJØRES TIL SENGER, OG DELER	TONN	1273	144,7	6932	824,9
821 21-29	SENGEBUNNER; MADRASSER, TEPPER, DYNER, PUTER	..	..	24,2	..	170,6
821 31-39	MØBLER, I.E.N. AV METALL	TONN	1446	18,5	7285	115,0
821 51-59	MØBLER, I.E.N. AV TRE	TONN	703	33,1	4392	196,9
872 33	APPARATER FOR OZON-, SURSTOFF- ELLER AEROSOLTERAPI SAMT APPARATER FOR KUNSTIG ÅNDEDRETT ELLER ANDRE TERAPEUTISKE PUSTEAPPARATER	TONN	26	8,0	122	37,3
874 11-14	KOMPASSER; ANDRE NAVIGASJONSINSTRUMENTER OG -APPARATER SAMT DELER	..	..	86,2	..	469,5
874 31-39	INSTRUMENTER OG APPARATER FOR MÅLING ELLER KONTROLL AV GJENNOMSTRØMNING ELLER NIVÅ AV VÆSKER, OG DELER	..	..	39,5	..	168,0
874 52	INSTRUMENTER, APPARATER OG MODELLER TIL DEMONSTRASJONSFORMÅL	TONN	61	19,7	422	162,8
874 61-79	INSTRUMENTER OG APPARATER FOR MÅLING ELLER KONTROLL AV ELEKTR. MENGDER OG FOR REGULERING	..	..	88,3	..	476,1
891 21-29	PATRONER, ANNEN AMMUNISJON, RAKETTER OG PROSJEKTILER	TONN	131	63,0	667	244,0
893 11-19	EMBALLASJE AV PLAST; PROPPER, LOKK, KAPSLER	TONN	2219	47,3	10958	237,0
896 11	MALERIER, TEGNINGER OG PASTELLER	TONN	0	1,6	2	24,3
899 72	KOSTER, BØRSTER, PENSLER MV., OGSÅ SOM DELER TIL MASKINER	TONN	162	27,4	835	139,2

TABELL 10. IMPORT. UTVALGTE VARER GRUPPERT ETTER DET HARMONISERTE SYSTEM (HS)

IMPORTS OF SELECTED COMMODITIES CLASSIFIED ACCORDING TO THE HARMONIZED SYSTEM (HS)

TEKSTEN TIL DE VARENUMMER SOM ER GITT I TABELLEN, FINNES I STATISTISK VAREFORTEGNELSE FOR UTENRIKSHANDELEN, UTGITT I SERIEN NORGES OFFISIELLE STATISTIKK OG KAN FÅS VED HENVENDELSE TIL BYRÅET. FINNES OGSÅ PÅ WEB-SIDE (SE WEB-ADRESSEN PÅ SIDE 2)
VAREFORTEGNELSEN ER OGSÅ INNARBEIDD I TOLLTARIFFEN, UTGITT AV TOLL- OG AVGIFTSDIREKTORATET. DEN ER TIL SALGS HOS BOKHANDLERE.

THE DESCRIPTIONS OF THE COMMODITY NUMBERS IN THE TABLE ARE GIVEN IN THE COMMODITY LIST FOR EXTERNAL TRADE STATISTICS, PUBLISHED BY STATISTICS NORWAY. OF STATISTICS. CAN ALSO BE FOUND ON THE WEB PAGES (SEE WEB ADDRESS ON PAGE 2)
A COPY CAN BE ORDERED FROM STATISTICS NORWAY.

MENGDEENHET	QUANTITY UNIT
.. = OPPGAVE MANGLER	NOT AVAILABLE
S = STYKKER	NUMBER, PIECES, HEADS
P = PAR	PAIRS
TG = 1000 GRAM	1000 GRAMMES
TL = 1000 LITER	1000 LITRES
U = KUBIKKMETER	CUBIC METRES
TU = 1000 KUBIKKMETER	1000 CUBIC METRES
B = BRUTTO REG. TONN	GROSS TONNS
Z = MWH (MEGAWATTIME)	MWH (MEGA WATT HOURS)
V = KVADRATMETER	SQUARE METRES
TE = TONN, BEREGNET	CALCULATED TONNES

OMFANG: VARER SOM I DEN AKTULLE MÅNED ELLER I GJENNOMSNITT HITTIL I ÅR HAR EN VERDI PÅ KR. 200 000 ELLER MER.

COVERAGE: COMMODITIES WHICH IN THE LAST MONTH OR AS AN AVERAGE DURING THE YEAR HAVE A VALUE OF NOK 200 000 OR MORE.

TONN ER OMREGNET FOR FØLGENDE VARENUMMER:
2608.0000=60 PROSENT ZN-INNHOLD.
4701.0000-4706.9300=TØRRVEKT M/10 PROSENT VANNINNHOLD
7202.2100 OG 7202.2900=75 PROSENT SI-INNHOLD

THE TONNES FOR THE FOLLOWING COMMODITY NO. ARE CALCULATED:
2608.0000=60 PER CENT ZN-CONTENT.
4701.0000-4706.9300=DRY WEIGHT W/10 PER CENT WATER CONTENT.
7202.2100 AND 7202.2900=75 PER CENT SI-CONTENT.

VARENR. COMMODITY CODE		JUNI 1999 MENGDE QUANTITY	JUNI 1999 VERDI VALUE	JANUAR-JUNI 1999 MENGDE QUANTITY	JANUAR-JUNI 1999 VERDI VALUE
		TONN	1000 KR.	TONN	1000 KR.
0000.0011		66	4891	354	26505
0000.0055		238	19128	1506	109980
KAP.00			24018		137187
0101.1100	S	22	438	82	2211
0101.1911	S	21	264	99	1731
0101.1919	S	53	1799	271	10637
0101.1990	S	26	722	108	3603
0105.1101	S	12390	255	19771	2722
0106.0099		7	1363	29	6735
KAP.01			5122		29794
0201.2001		-	-	44	1958
0201.3001		14	890	58	3326
0201.3009		61	2930	146	7454
0202.3001		17	1115	158	6932
0202.3009		198	5129	783	20376
0203.2100		127	1107	899	7859
0203.2200		21	443	131	2841
0203.2900		43	565	255	3498
0204.3000		55	1421	105	2830
0204.4200		3	195	81	2000
0204.4300		16	406	52	1820
0207.3500		3	214	19	1244
0208.9021		-	-	175	5998
0208.9041		5	296	20	1704
0208.9042		8	431	29	2213
0208.9099		4	305	94	7630
0209.0000		110	398	434	1978
0210.1100		3	291	11	1097
0210.9000		8	340	75	2683
KAP.02			16859		92005
0301.1000		9	843	46	6275
0301.9909		-	-	1	2400
0302.1101		38	1318	81	2739
0302.1201		3	102	52	1505
0302.2101		57	636	248	3091
0302.3900		0	35	1290	2087
0302.4001		720	1220	3118	4686
0302.4003		4138	3651	12649	14857
0302.4009		204	390	654	1720
0302.5000		4798	73636	17494	275836
0302.6200		160	1708	1930	20886
0302.6300		104	689	339	2334
0302.6400		4	68	79063	237283
0302.6903		41	254	508	3201
0302.6907		32	198	316	2230
0303.2101		6	207	64	1758
0303.2202		3	195	33	1985
0303.2209		-	-	20	1207
0303.2901		-	-	65	1434
0303.3101		196	4430	770	16091
0303.3102		21	497	322	5218
0303.6000		5810	90470	27588	506048
0303.7200		147	1833	1559	18986
0303.7300		9	212	201	1956
0303.7401		-	-	6911	20149
0303.7402		-	-	544	3567
0303.7902		212	2085	425	4138

VARENR. COMMODITY CODE	JUNI 1999 MENGDE QUANTITY	JUNI 1999 VERDI VALUE	JANUAR-JUNI 1999 MENGDE QUANTITY	JANUAR-JUNI 1999 VERDI VALUE
	TONN	1000 KR.	TONN	1000 KR.
0303.7904	194	2019	825	8347
0303.7909	325	2651	1180	10597
0304.1019	10	418	19	807
0304.1030	20	192	462	9442
0304.1099	3	277	23	1476
0304.2010	9	380	98	4181
0304.2033	164	4533	528	15871
0304.2039	92	2806	623	19269
0304.2043	5	106	188	8948
0304.2049	72	1131	227	4643
0304.2059	-	-	98	3474
0304.2070	-	-	128	1505
0304.2080	0	18	89	1679
0304.2099	140	2984	973	18994
0304.9001	40	602	248	3715
0304.9009	262	3965	1101	16587
0305.3004	44	1834	786	31625
0305.4100	4	277	10	882
0305.5107	0	1	25	1372
0305.6200	167	3424	1598	58686
0306.1200	18	2020	36	3505
0306.1301	1220	14813	4607	62224
0306.1302	736	22274	2243	73573
0306.1309	179	5548	677	22611
0306.1900	3	151	29	1389
0306.2200	6	732	20	2537
0306.2900	8	647	15	1298
0307.2901	5	533	23	1929
0307.3900	17	327	65	1323
0307.4900	1812	11223	4392	26217
0307.5900	0	13	142	1232
0307.9100	-	-	280	4626
KAP.03		272885		1608251
0403.1030	28	245	132	1171
0404.1000	38	331	147	1719
0405.1000	14	220	60	957
0406.1000	51	2843	320	16576
0406.2000	11	537	56	3125
0406.3000	36	1477	144	6351
0406.4000	101	6044	617	36615
0406.9000	55	2654	379	19371
0408.9100	-	-	154	4833
0409.0000	0	3	151	1784
KAP.04		14713		95584
0504.0000	78	7082	374	36068
0505.1000	1	265	8	1472
0505.9000	75	208	181	747
0511.9191	829	495	1013	637
0511.9192	78	748	236	2313
0511.9193	1172	671	5146	2071
0511.9199	2393	13958	2767	14163
0511.9998	1745	401	6038	1476
KAP.05		24457		62971
0601.1001	32	872	182	5233
0601.1002	3	403	8	853
0601.1009	0	39	156	5945
0601.2000	2	80	53	1958

TABELL 10 (FORTS.). IMPORT. UTVALGTE VARER GRUPPERT ETTER DET HARMONISERTE SYSTEM (HS)
IMPORTS OF SELECTED COMMODITIES ACCORDING TO THE HARMONIZED SYSTEM (HS)

VARENR.	JUNI 1999		JANUAR-JUNI 1999		VARENR.	JUNI 1999		JANUAR-JUNI 1999	
	MENGDE	VERDI	MENGDE	VERDI		MENGDE	VERDI	MENGDE	VERDI
	TONN	1000 KR.	TONN	1000 KR.		TONN	1000 KR.	TONN	1000 KR.
0602.1021	3	485	14	1707	0804.3000	159	1466	620	6153
0602.1023	1	222	3	400	0804.4000	81	1470	567	8631
0602.1029	9	480	99	4534	0804.5002	103	1655	364	5280
0602.2000	2	34	83	1310	0805.1090	702	4678	21051	126711
0602.3090	6	84	528	7559	0805.2090	117	976	7077	55463
0602.4001	3	386	304	12219	0805.3021	286	1713	1480	9401
0602.9030	11	177	131	1451	0805.3040	11	222	85	1344
0602.9041	385	6597	5076	65008	0805.4090	106	735	582	3281
0602.9042	22	664	416	9026	0806.1011	-	-	1495	23360
0602.9050	-	-	1071	40315	0806.1091	541	7411	3372	48260
0602.9063	115	4233	184	6310	0806.1099	20	317	109	1717
0602.9064	13	352	37	1251	0806.2000	232	3605	1408	18982
0602.9065	41	1171	104	3114	0807.1100	2402	9343	3946	19269
0602.9066	220	7333	1072	38808	0807.1900	663	3671	2004	13263
0602.9068	87	2919	258	9900	0808.1011	2521	18588	3086	22493
0602.9079	1	182	9	1303	0808.1021	-	-	5301	30026
0602.9080	3	97	146	3041	0808.1031	-	-	4266	24279
0603.1011	1	108	39	3434	0808.1040	-	-	11752	70089
0603.1012	13	1028	655	42846	0808.2031	-	-	769	5589
0603.1091	80	4304	394	22557	0808.2041	-	-	1727	12733
0603.1094	67	3755	206	11783	0808.2050	442	3476	6246	45535
0603.1096	1	38	15	1942	0809.1010	54	548	62	650
0603.1098	12	776	68	4145	0809.2009	192	4784	210	5513
0603.1099	116	7337	540	34877	0809.3010	353	2948	370	3203
0603.9000	14	362	104	3809	0809.3030	449	5383	506	6309
0604.9199	46	2410	276	15005	0809.4010	250	2480	349	3922
KAP.06		47920		366879	0809.4051	-	-	368	4074
					0810.1011	306	5830	1280	26809
0701.9011	7018	24015	7503	26011	0810.1023	505	8906	505	8906
0701.9018	1904	6494	2385	8375	0810.1030	-	-	60	2141
0701.9029	-	-	18549	54991	0810.5000	145	1774	1642	15937
0702.0011	1	5	7592	77440	0810.9090	27	603	184	4105
0702.0022	47	514	163	1645	0811.1009	330	3661	1122	16350
0702.0023	198	1672	198	1672	0811.2009	260	2725	1127	13359
0703.1012	44	383	122	950	0811.9001	111	1445	503	7158
0703.1019	938	3913	1930	8369	0811.9002	17	589	57	2073
0703.1031	21	722	114	2778	0811.9009	83	1146	404	5206
0703.2000	45	788	232	4366	0812.9020	65	623	174	1560
0703.9001	244	2747	1425	15600	0813.1000	38	825	157	3427
0703.9002	18	392	84	1700	0813.2000	75	1372	482	8958
0703.9009	43	232	140	951	0813.4002	10	248	37	1162
0704.1011	210	2384	210	2384	KAP.08		144023		907137
0704.1041	62	754	2458	26272					
0704.1050	331	3761	3141	29822	0901.1100	3358	60168	22065	391175
0704.9013	58	252	887	3023	0901.1200	77	1126	198	3967
0704.9020	125	482	125	482	0901.2100	96	2909	871	28785
0704.9060	180	1374	3631	31231	0901.9000	5	557	10	1132
0704.9099	18	107	161	1203	0902.1000	4	332	10	933
0705.1111	184	1300	2818	21128	0902.3000	62	5722	438	41281
0705.1121	46	389	46	389	0902.4000	13	671	49	2591
0705.1130	0	5	1351	14949	0904.1100	12	528	116	4927
0705.1140	5	61	99	1637	0904.1200	35	1680	130	6696
0705.1170	-	-	73	1370	0904.2000	22	1081	118	4417
0705.2110	36	512	59	855	0906.2000	15	336	31	1125
0705.2990	-	-	85	1779	0908.3000	5	230	43	2041
0706.1011	2052	10389	4013	21473	0910.9100	32	1165	157	6622
0706.1021	-	-	1008	6512	0910.9990	43	1191	247	7280
0706.9010	44	251	175	883	KAP.09		78728		509060
0707.0010	76	568	273	2766					
0707.0030	-	-	1654	21251	1001.1000	-	-	12340	18509
0707.0090	66	423	72	499	1001.9000	22868	23810	134150	146337
0708.1000	9	346	34	1493	1002.0000	3420	1791	14182	7937
0709.2010	49	1647	109	3064	1003.0000	7086	4836	7533	5606
0709.2090	-	-	83	2956	1005.9010	4457	4301	10877	10547
0709.3000	57	509	266	3215	1005.9090	31	190	378	2158
0709.4020	154	1122	796	5341	1006.2090	61	517	389	2888
0709.5110	190	3557	1190	22700	1006.3010	1019	5024	7424	37397
0709.5190	9	470	47	2271	1007.0010	2448	2553	23472	18778
0709.6010	665	8331	665	8331	KAP.10		43511		252978
0709.6020	183	3145	3151	58792					
0709.6090	7	219	56	1480	1101.0000	187	552	1244	4155
0709.7020	-	-	88	1292	1103.2900	901	2240	4266	10639
0709.9050	20	422	68	1611	1104.2390	56	824	102	1588
0709.9091	132	1323	528	6783	1106.3090	6	128	60	2941
0709.9099	58	1298	420	9437	1107.1090	3747	8301	15819	34062
0710.2100	10	97	417	2563	1107.2090	322	936	2151	6592
0710.3000	34	262	121	908	1108.1190	39	118	410	1517
0710.4090	25	199	471	3327	1108.1290	374	1302	2274	8123
0710.8040	31	448	77	1134	1108.1490	266	902	837	2912
0710.8091	320	1505	879	4188	1109.0010	670	3959	2651	15766
0710.8094	111	1231	941	10208	1109.0090	83	746	503	4475
0710.8095	130	781	826	5677	KAP.11		20709		97299
0710.8099	145	986	392	2827					
0712.2000	54	1074	341	7088	1201.0010	26797	41273	159627	280051
0712.3001	8	1101	18	3815	1201.0090	6301	9482	37329	63211
0712.9011	42	645	155	2395	1202.2090	362	3123	2550	22333
0712.9091	44	1379	299	8613	1204.0090	100	345	761	2703
0712.9099	19	1373	127	8585	1205.0010	-	-	12694	26276
0713.1000	205	574	1720	6616	1206.0010	8	34	1134	4765
KAP.07		101651		611940	1206.0090	132	1245	896	7952
					1207.4090	94	1165	358	4398
0801.1100	39	383	169	1732	1207.9190	40	336	165	1414
0801.3200	14	837	84	4128	1208.1010	1197	2960	8593	20953
0802.1200	58	1757	331	11959	1209.2300	-	-	313	5529
0802.2200	79	2740	368	12436	1209.2400	-	-	178	3836
0802.3200	13	465	62	2604	1209.2500	-	-	480	3851
0802.5000	26	990	50	1893	1209.2990	0	358	18	1259
0802.9010	3	205	6	410	1209.3000	0	47	137	6910
0802.9099	23	1228	83	3465	1209.9110	0	710	47	11058
0803.0001	6031	29393	31759	165984	1209.9191	0	6	3	2460

TABELL 10 (FORTS.). IMPORT. UTVALGTE VARER GRUPPERT ETTER DET HARMONISERTE SYSTEM (HS)
IMPORTS OF SELECTED COMMODITIES ACCORDING TO THE HARMONIZED SYSTEM (HS)

VARENR.	JUNI 1999		JANUAR-JUNI 1999		VARENR.	JUNI 1999		JANUAR-JUNI 1999	
	MENGDE	VERDI	MENGDE	VERDI		MENGDE	VERDI	MENGDE	VERDI
	TONN	1000 KR.	TONN	1000 KR.		TONN	1000 KR.	TONN	1000 KR.
1209.9199	0	125	42	5312	1704.9092	225	7927	1569	56549
1209.9900	0	67	26	5256	1704.9099	936	19561	5249	118921
1210.2001	4	213	84	4213	KAP.17		80579		428751
1211.9009	10	597	71	4045					
1212.2090	423	1933	2082	10388	1803.1000	323	6303	1593	31599
1212.3000	14	213	33	557	1804.0000	241	7585	1302	41303
1212.9190	-	-	62	3183	1805.0000	119	1128	687	6401
1214.9010	107	461	639	2635	1806.1000	43	584	382	5195
1214.9091	639	1123	5933	11680	1806.2090	38	633	212	5087
KAP.12		66337		524134	1806.3100	220	6662	1542	48658
					1806.3200	83	2779	942	34483
1301.2000	29	517	523	8678	1806.9010	309	10751	3079	110201
1301.9000	14	376	43	1297	1806.9090	112	2741	690	16992
1302.1100	-	-	2	8369	KAP.18		39298		300460
1302.1200	7	230	58	1763					
1302.1900	2	411	36	5398	1901.2091	24	401	117	1947
1302.2000	9	704	98	8340	1901.2092	82	1588	432	9122
1302.3200	17	325	163	3192	1901.2099	118	1718	657	9705
1302.3901	11	692	62	3823	1901.9010	25	362	129	1594
1302.3909	8	732	37	2716	1901.9090	422	8719	1769	39386
KAP.13		4091		44842	1902.1100	42	515	233	3248
					1902.1900	409	2860	2359	16479
1404.9000	44	597	161	2011	1902.2091	21	361	109	1871
KAP.14		732		3176	1902.2099	14	526	132	4686
					1902.3001	96	2077	757	13118
1504.1011	30	203	30	235	1902.3009	32	764	262	5948
1504.1091	1	165	141	2367	1904.1010	211	4682	1301	20918
1504.1099	23	906	164	6682	1904.1099	351	10527	1924	50925
1504.2011	11048	37869	34748	137600	1904.2010	34	434	444	4813
1504.2031	145	4326	49494	151794	1904.2090	13	263	55	804
1505.9000	8	330	31	1477	1904.9020	138	1342	1093	11083
1506.0099	160	364	4310	11330	1904.9090	25	588	382	7991
1507.1010	-	-	693	3567	1905.1000	381	4939	2675	36041
1507.9090	74	471	561	3366	1905.3001	814	14426	3816	68391
1508.1090	101	727	404	2841	1905.3002	201	4138	874	17795
1509.1090	63	1106	506	9376	1905.4000	291	2853	1480	13853
1509.9090	221	4565	1328	25813	1905.9010	130	3405	857	22606
1511.9099	1797	8337	7097	40725	1905.9021	8	262	19	722
1512.1990	43	305	224	1766	1905.9022	30	363	170	2114
1513.1190	252	1807	1249	7176	1905.9031	258	6523	1524	35244
1513.1999	60	461	211	1575	1905.9033	29	475	120	2018
1513.2920	6	107	115	2170	1905.9034	62	1427	313	7187
1514.1090	79	504	267	1863	1905.9091	1672	22009	7625	103947
1514.9010	74	908	295	3645	1905.9099	633	16120	3819	100682
1514.9090	252	1347	1018	6062	KAP.19		115148		617095
1515.1990	54	329	216	1353					
1515.2990	46	446	358	2854	2001.9051	17	145	213	1417
1515.9021	1	262	3	618	2001.9059	120	2177	956	14660
1515.9031	-	-	7	1507	2001.9090	47	485	180	2219
1515.9099	5	157	37	1210	2002.1001	318	1725	2260	12006
1516.1020	67	311	187	1209	2002.9010	769	5026	4416	28699
1516.2099	207	2290	708	7775	2002.9091	119	622	720	4119
1517.1039	27	445	183	3220	2003.1001	733	6386	2665	20207
1517.9021	34	281	131	1128	2004.1090	88	810	252	2331
1517.9098	850	7838	4863	45528	2004.9020	35	247	105	736
1518.0021	13	234	100	1699	2004.9099	22	261	48	796
1518.0041	86	652	302	2227	2005.2020	11	368	45	1808
KAP.15		78900		501460	2005.2091	129	2166	828	14207
					2005.2099	18	373	40	916
1601.0000	8	277	27	945	2005.5100	147	728	599	3005
1602.4910	6	302	26	1400	2005.5909	95	402	558	2557
1603.0020	4	207	14	591	2005.6000	57	431	544	5074
1603.0099	15	1906	68	7856	2005.7000	87	886	463	5095
1604.1204	23	735	225	6427	2005.8090	1195	9514	4898	38297
1604.1205	28	379	66	1304	2005.9004	33	277	163	1421
1604.1209	39	727	129	2350	2005.9009	136	1147	820	7681
1604.1301	38	1566	68	3020	2007.9110	22	301	101	1506
1604.1309	1	22	47	1612	2007.9903	157	2696	865	15237
1604.1400	88	1544	865	13916	2007.9908	25	214	50	649
1604.1600	6	326	37	1868	2008.1110	41	704	181	3170
1604.1902	6	240	65	2570	2008.1191	73	1338	607	11874
1604.1903	14	480	85	2886	2008.1900	88	2646	937	22206
1604.1905	108	3135	631	17749	2008.2000	1052	9877	4556	39784
1604.1909	49	1055	175	4486	2008.3091	2	19	225	1639
1604.2004	169	3042	1265	22382	2008.4000	183	1130	675	4408
1604.2005	105	739	1128	8087	2008.5000	5	37	222	1991
1604.2009	5	226	79	1922	2008.7000	115	718	879	5199
1604.3002	14	614	97	3492	2008.9201	271	1990	1133	8944
1605.2001	212	13359	1113	64206	2008.9909	25	299	211	3456
1605.2002	40	2329	191	11619	2009.1120	71	1034	319	4220
1605.2009	20	1454	79	6015	2009.1130	1705	21277	9165	111584
1605.4000	3	180	130	4732	2009.1199	25	194	194	2099
1605.9001	11	274	26	675	2009.1999	32	333	158	1797
1605.9009	17	546	103	3652	2009.2000	16	204	86	1228
KAP.16		36562		202361	2009.3010	4	181	85	2501
					2009.3099	45	951	192	3459
1701.1190	430	1298	1984	5475	2009.6000	255	3881	994	15251
1701.9991	702	3102	4393	19383	2009.7000	300	1857	1775	12722
1701.9995	3524	9716	11065	32563	2009.8020	10	585	162	8681
1701.9999	13239	28610	62810	138030	2009.8090	36	1326	294	8877
1702.1190	34	196	237	1443	2009.9000	100	2392	555	12189
1702.3000	320	1777	1294	7668	KAP.20		92491		486122
1702.5090	59	473	195	1642					
1702.9040	30	395	130	1652	2101.1100	100	9422	546	51609
1702.9099	89	585	456	2642	2101.1209	41	1790	86	3815
1703.1010	3577	1223	13970	4262	2101.2010	10	525	27	1547
1703.1090	0	1	2409	1535	2101.2091	6	402	22	1596
1704.1000	47	2283	217	9785	2102.1010	5	143	41	1461
1704.9010	14	350	128	3397	2102.1020	17	102	166	1716
1704.9091	105	2834	734	19963	2102.2010	3	287	44	1359

TABELL 10 (FORTS.). IMPORT. UTVALGTE VARER GRUPPERT ETTER DET HARMONISERTE SYSTEM (HS)
IMPORTS OF SELECTED COMMODITIES ACCORDING TO THE HARMONIZED SYSTEM (HS)

VARENR.		JUNI 1999 MENGDE TONN	JUNI 1999 VERDI 1000 KR.	JANUAR-JUNI 1999 MENGDE TONN	JANUAR-JUNI 1999 VERDI 1000 KR.
2103.1000		67	1425	276	5386
2103.2010		126	1144	1212	11751
2103.2021		12	183	132	2040
2103.2029		170	2231	1050	13793
2103.3002		17	290	66	1151
2103.9099		466	13657	2653	82496
2104.1020		7	460	70	3218
2104.1040		4	197	57	2220
2104.1050		22	636	111	3591
2104.1090		29	989	183	6331
2105.0010		134	2670	848	21195
2105.0020		244	5256	747	16745
2105.0090		140	2035	705	10061
2106.1000		50	820	317	4959
2106.9039		41	1837	297	11213
2106.9041		44	3610	259	24448
2106.9044		119	8000	812	52989
2106.9051		8	213	76	1565
2106.9052		31	346	228	2632
2106.9090		597	29665	2979	172871
KAP.21			88967		521217
2202.1000	TL	4824	26519	11590	67923
2202.9010	TL	28	278	176	3570
2202.9020	TL	129	597	1005	4392
2202.9030	TL	44	585	400	5779
2202.9090	TL	337	3097	1153	11832
2203.0001	TL	27	306	57	676
2203.0004	TL	955	7422	4952	33202
2204.1009	TL	157	5599	868	29359
2204.2109	TL	2751	68809	11761	304557
2204.2909	TL	1620	18259	8638	97000
2205.1009	TL	100	2503	371	9471
2206.0009	TL	257	2660	1266	14199
2207.1090	TL	73	341	393	1833
2207.2000	TL	0	15	432	2191
2208.2000	TL	165	9182	813	44716
2208.3000	TL	51	2439	434	18883
2208.4000	TL	14	467	48	1619
2208.5000	TL	54	2227	198	7075
2208.6000	TL	168	3845	784	18607
2208.7000	TL	95	3524	331	14706
2208.9009	TL	69	2905	295	11899
2209.0000		85	902	637	7451
KAP.22			163174		714573
2301.2010		10786	48191	55162	280705
2301.2090		50	205	93	368
2302.1010		1760	4123	13261	16835
2302.3000		-	-	3241	2210
2303.1010		5614	12728	23292	57380
2303.1090		775	2116	2878	8584
2303.2010		2450	2806	12432	13176
2303.2090		59	566	233	2324
2304.0010		463	1225	8336	13874
2309.1011		211	1483	2068	13452
2309.1012		993	7151	6302	39831
2309.1091		1352	11577	8703	71160
2309.1092		539	4703	3242	28733
2309.9030		2	217	149	2405
2309.9040		4753	33945	14758	120930
2309.9050		77	552	321	2581
2309.9060		55	232	683	4467
2309.9080		111	1053	590	5875
2309.9090		390	4925	1983	25585
KAP.23			138126		711628
2401.1000		432	12694	2333	66945
2401.2000		111	6280	518	30178
2401.3000		121	715	441	2987
2402.1001		1	757	9	6584
2402.1009		3	1598	8	4440
2402.2000		118	20855	509	95767
2403.1000		18	1716	69	7131
2403.9100		22	395	105	1844
2403.9910		2	258	4	543
2403.9990		36	4386	207	26160
KAP.24			49654		242581
2501.0001		38022	12847	172344	61862
2501.0002		2323	620	143755	36722
2501.0003		3651	1444	54289	17380
2501.0009		228	687	19993	10623
2502.0000		18104	4112	95183	23715
2505.1000		18968	6598	83949	29407
2505.9001		2120	473	7534	2834
2505.9009		3262	1863	23005	12934
2506.1001		32342	6872	189917	41109
2506.2100		12863	4245	125384	40140
2507.0000		23405	19892	124029	105455
2508.1000		332	1333	3778	8192
2508.3000		42	143	396	1218
2508.4000		141	930	607	2380
2508.5000		20	53	1701	2882
2509.0000		164	244	1361	1699
2510.2000		62747	31169	310746	165620
2511.1000		7638	2908	75686	28002
2512.0000		118	250	984	3058
2513.2000		97	438	466	1736
2514.0000		181	460	893	2801
2515.1100		60	301	230	1298
2515.1200		176	1120	1236	3660
2516.1100		510	628	3012	4037
2516.1200		739	1257	4429	6761
2516.2200		56	277	203	893
2516.9009		108	337	1181	2251
2517.1000		5243	1379	25914	6786
2517.4900		233	310	745	1284
2518.1001		109	88	2481	1905
2518.1002		110	101	2577	2194
2518.3000		47	112	2974	2639
2519.1000		750	877	2411	3474
2519.9000		18	169	118	1539
2520.1000		248	163	10464	2430
2520.2000		15256	2123	144668	20536
2521.0000		13384	2232	79248	13390
2522.1000		3400	3322	15033	13894
2522.2000		155	130	965	1238
2522.3000		685	647	3572	3313
2523.2100		917	1017	4256	4379
2523.2900		14453	7021	66962	33612
2523.3000		154	569	1097	3401
2523.9000		569	844	4127	3863
2525.3000		68	127	1119	2031
2526.2000		1047	1394	6307	8609
2529.2200		1049	1226	28045	29607
2530.1000		183	483	630	1834
2530.2000		10061	7557	26616	22174
2530.9000		4656	4480	26307	24490
KAP.25			138520		832794
2601.1100		907	577	119415	27028
2601.1200		3618	1193	12893	4064
2602.0000		96658	52711	338014	184742
2606.0000		1549	876	16387	5227
2608.0000	TE	11810	43341	65733	228184
2617.9000		37067	26453	127492	85763
2619.0000		6515	1297	64152	20485
2620.1100		828	4538	2663	14401
2620.1900		3814	13172	18388	64069
2620.4000		16042	2190	63429	13655
2620.9000		10469	2542	84928	33523
2621.0000		8055	8638	10000	10093
KAP.26			158035		787998
2701.1100		5613	4011	39605	30097
2701.1200		10304	6551	65753	45848
2701.1900		43936	27956	279727	180794
2702.1000		1	43	8685	3618
2703.0001		1944	1840	13457	14713
2704.0001		50788	37047	267654	199762
2704.0004		1845	1827	14335	11049
2704.0005		-	-	7391	10438
2706.0000		44	382	221	1531
2707.5000		324	881	1696	4614
2707.9100		127	254	775	1641
2707.9900		6	79	576	2857
2708.1000		11108	17384	61251	96105
2709.0000		124593	116214	998537	727165
2710.0011	U	-	-	1256	2182
2710.0012	U	56979	54621	220292	192276
2710.0013	U	222	1278	28562	25711
2710.0015	U	2229	3788	11269	19545
2710.0016	U	11796	10945	38182	37582
2710.0019	U	25	187	589	2643
2710.0021	U	52	128	113677	90664
2710.0025	U	166	681	42118	55346
2710.0026	U	38790	31810	206601	168376
2710.0027	U	34	107	3247	2765
2710.0029	U	2	12	35800	24548
2710.0091	U	40907	28303	491779	304372
2710.0093	U	8541	4341	101002	50171
2710.0094	U	446	594	516	1088
2710.0095		4613	36700	39386	223066
2710.0096		153	3999	709	16346
2710.0099		16767	8656	26139	52705
2711.1200		14570	15349	63859	68674
2711.1300		5563	4664	17323	15299
2712.1000		37	281	181	1799
2712.2000		193	1205	3664	14726
2712.9000		332	1783	2661	14712
2713.1100		27216	38329	80839	111279
2713.1200		16494	13340	93743	100182
2713.2000		59176	50683	125485	108208
2715.0000		501	2063	1197	7366
2716.0000	2	254400	21035	4670776	512511
KAP.27			549932		3558610
2801.2000		33	4615	124	16882
2803.0000		183	1044	874	6095
2804.2100		319	868	4870	13834
2804.2900		7	1796	89	6223
2804.4000		120	397	497	1873
2804.6100		253	4958	299	8632
2804.6900		166	1569	2915	21353
2805.1900		0	249	0	280
2805.2100		80	1890	644	13309
2805.3000		56	1513	368	11357
2806.1000		174	243	747	1230
2808.0000		321	707	8005	7767

TABELL 10 (FORTS.). IMPORT. UTVALGTE VARER GRUPPERT ETTER DET HARMONISERTE SYSTEM (HS)
IMPORTS OF SELECTED COMMODITIES ACCORDING TO THE HARMONIZED SYSTEM (HS)

VARENR.	JUNI 1999		JANUAR-JUNI 1999		VARENR.	JUNI 1999		JANUAR-JUNI 1999	
	MENGDE	VERDI	MENGDE	VERDI		MENGDE	VERDI	MENGDE	VERDI
	TONN	1000 KR.	TONN	1000 KR.		TONN	1000 KR.	TONN	1000 KR.
2809.2000	779	2508	3424	10966	2905.3900	351	2277	1778	11094
2810.0000	52	246	202	984	2905.4100	10	134	130	1783
2811.1100	0	7	143	2023	2905.4200	98	705	952	7830
2811.1900	59	1758	306	7768	2905.4400	61	644	508	4289
2811.2100	5132	2572	20664	11465	2905.4500	160	1266	841	6713
2811.2200	79	2288	420	12735	2905.4900	7	260	87	2772
2811.2300	487	807	6091	8522	2906.2100	66	664	235	2431
2811.2900	47	356	150	1974	2907.1100	51	172	1400	4981
2812.9000	6	327	62	2311	2907.2100	123	4226	580	19684
2814.1000	130372	121670	384035	348425	2909.1900	13033	19587	52603	72463
2815.1100	351	927	1811	4783	2909.4100	266	968	1110	3633
2815.1200	5973	5310	29142	27429	2909.4200	47	266	341	2285
2815.2000	241	577	13534	22619	2909.4300	81	530	460	3389
2817.0010	317	2851	1157	10700	2909.4400	332	1653	543	3263
2818.1000	72	435	540	3702	2909.4900	742	3954	3804	16789
2818.2000	173962	230183	957491	1228655	2909.5000	7	194	409	16658
2818.3000	5843	9723	21217	34802	2909.6000	17	765	137	4851
2821.1000	174	1848	1232	13175	2910.3000	125	973	758	5213
2822.0000	48	708	332	5830	2910.9000	4	266	21	715
2823.0000	76	1101	898	12044	2912.1900	165	2407	1167	15653
2824.9000	16	280	42	741	2914.1100	19	236	403	1960
2825.6000	183	6167	794	27485	2914.6100	14	226	29	427
2825.8000	-	-	107	1563	2914.6900	80	1450	350	5739
2826.1200	46	354	3440	21498	2914.7000	0	1	53	27999
2826.3000	101	525	232	1289	2915.1100	1468	:	14379	:
2826.9000	160	2014	757	10497	2915.1200	47	204	160	692
2827.2000	3074	2779	23476	25275	2915.2100	424	1414	2743	9447
2827.3100	219	801	5569	7383	2915.2200	15	148	114	1228
2827.3600	150	603	708	2883	2915.2400	446	2182	2902	15216
2827.4900	58	94	512	1267	2915.3100	1	25	340	1566
2827.5100	-	-	1005	5223	2915.3200	:	-	:	9567
2827.5900	-	-	858	4320	2915.3300	34	140	310	1309
2828.1000	4	39	132	2250	2915.3900	87	1621	346	4409
2829.1100	359	1168	1724	5737	2915.5010	63	649	263	2554
2830.1000	68	150	745	1498	2915.7010	91	597	816	4829
2831.1000	132	1110	377	3212	2915.7020	29	477	72	1338
2832.1000	379	1266	1634	5497	2915.9010	183	2105	932	10462
2832.2000	307	840	731	2094	2915.9090	74	1310	608	13535
2833.1100	154	207	871	1232	2916.1200	232	2331	579	6281
2833.2100	84	208	288	678	2916.1310	60	526	178	1602
2833.2200	997	1445	5427	7768	2916.1320	50	292	300	1783
2833.2500	33	183	229	1222	2916.1400	122	1065	513	4951
2833.2700	90	472	259	1366	2916.1990	6	206	95	2778
2833.2900	113	1702	639	5313	2916.3120	39	331	142	1201
2834.1000	46	207	431	1843	2916.3200	14	563	60	2203
2834.2900	836	1683	2320	5801	2916.3990	2	38	25	1923
2835.2200	26	154	342	2135	2917.1210	34	345	132	1389
2835.2400	9	169	80	1420	2917.1220	27	311	162	1589
2835.2500	169	496	485	1555	2917.1400	524	2248	2589	15753
2835.2600	232	874	819	3286	2917.1990	33	305	178	2659
2835.2900	135	433	586	2286	2917.2010	20	204	208	2220
2835.3100	51	479	356	2741	2917.3200	188	739	1547	5140
2835.3900	186	1313	416	3512	2917.3300	243	1001	643	2224
2836.2000	4628	4927	25556	26998	2917.3400	132	626	650	3088
2836.3000	306	691	2600	4463	2917.3500	:	3056	:	11433
2836.5000	122	917	472	3168	2917.3910	91	900	437	4693
2836.9200	61	998	407	2874	2917.3990	111	1099	569	6282
2838.0000	3	35	116	1379	2918.1110	26	259	213	3024
2839.1900	492	978	2140	4180	2918.1120	11	589	40	1983
2840.1900	183	732	2202	6781	2918.1200	8	216	16	274
2841.3000	44	278	455	2948	2918.1310	5	240	35	1459
2841.6100	32	408	243	3378	2918.1400	202	1471	1118	8249
2842.1000	2086	3967	9244	18502	2918.1510	13	242	57	920
2844.1000	0	223	2	1195	2918.1710	17	3845	31	7270
2844.4000	1	1420	11	10196	2918.1720	-	-	6	1348
2845.1000	-	-	2	3204	2918.1990	37	394	122	1322
2846.9000	0	72	4	1472	2918.3010	75	1074	251	3690
2847.0000	1445	3706	9281	21377	2918.3090	25	404	141	2432
2849.1000	157	495	1077	3438	2918.9010	0	4	2	1964
2849.2000	50	754	625	6030	2918.9090	3	226	36	1205
2849.9000	1	260	7	1414	2919.0000	13	277	91	1844
2850.0009	50	380	431	5487	2920.9000	49	1226	416	6268
2851.0000	31	287	60	1428	2921.1102	-	-	59	1638
KAP.28		459325		2206328	2921.1109	28	338	272	2152
					2921.1900	7	159	197	1986
2901.1000	11672	12311	54286	58305	2921.2100	8	100	187	6226
2901.2100	-	-	18118	42788	2921.2200	29	1691	130	7827
2901.2200	3227	6915	11307	24053	2921.2900	148	2137	497	8712
2901.2910	46	412	231	1867	2921.3000	37	1071	227	6812
2901.2990	45	281	623	4030	2921.5900	24	613	34	1037
2902.3000	20	70	1271	2851	2922.1100	444	2272	2612	13384
2902.4200	-	-	1248	2324	2922.1200	70	467	438	3134
2902.4400	302	700	1717	3228	2922.1301	37	255	86	635
2902.5000	1110	3458	14401	43719	2922.1909	68	818	389	4564
2903.1100	5	202	8	341	2922.4100	288	3063	1053	11411
2903.1500	:	12382	:	99664	2922.4210	66	558	249	2046
2903.2300	40	183	357	1318	2922.4908	493	2861	3139	16495
2903.3000	42	2024	226	7891	2922.5000	60	2249	248	6917
2903.4900	54	2002	219	5081	2923.2000	7	241	34	825
2903.5100	0	901	1	2054	2923.9000	98	1825	365	7199
2903.5900	6	262	47	1885	2924.1009	3	155	23	2242
2904.1000	81	508	408	2566	2924.2908	188	56230	737	191987
2904.2009	16	280	46	827	2926.2000	18	210	164	1826
2905.1100	5336	:	20885	:	2927.0000	1	46	29	1884
2905.1220	729	2678	5241	19806	2928.0000	5	270	27	796
2905.1300	202	675	1549	5180	2929.1000	360	5629	1524	27220
2905.1400	489	1627	2083	7924	2929.9000	67	838	186	2780
2905.1900	16	246	94	1076	2930.4000	22	469	260	5705
2905.3100	774	2230	2536	7628	2930.9000	2	243	40	2090
2905.3200	59	417	2318	13987	2931.0010	0	6	39	2196

TABELL 10 (FORTS.). IMPORT. UTVALGTE VARER GRUPPERT ETTER DET HARMONISERTE SYSTEM (HS)
IMPORTS OF SELECTED COMMODITIES ACCORDING TO THE HARMONIZED SYSTEM (HS)

VARENR.	JUNI 1999 MENGDE	JUNI 1999 VERDI	JANUAR-JUNI 1999 MENGDE	JANUAR-JUNI 1999 VERDI	VARENR.	JUNI 1999 MENGDE	JUNI 1999 VERDI	JANUAR-JUNI 1999 MENGDE	JANUAR-JUNI 1999 VERDI
	TONN	1000 KR.	TONN	1000 KR.		TONN	1000 KR.	TONN	1000 KR.
2931.0090	143	9948	761	48468	KAP.32		236615		1146063
2932.1310	24	188	463	4211					
2932.2900	42	1294	130	4598	3301.3000	1	42	- 13	1721
2933.3909	3	503	10	2553	3301.9010	5	381	21	2073
2933.4009	10	459	29	2159	3301.9090	0	38	91	1484
2933.5909	1	616	2	1139	3302.1000	310	38747	1663	286732
2933.6100	1048	9025	4301	41409	3302.9010	2	146	48	1700
2933.6900	79	1407	372	5325	3302.9090	13	1427	84	10167
2933.9009	1	108	30	3388	3303.0011	5	890	33	7751
2934.9009	1	178	13	2089	3303.0012	12	3332	80	27967
2936.2100	1	159	22	2875	3303.0090	13	2692	74	13744
2936.2700	29	6087	131	13362	3304.1000	19	4331	143	34062
2936.2800	11	1608	91	9383	3304.2000	21	5313	128	35438
2936.2900	16	1567	187	9443	3304.3000	25	3073	184	24025
2936.9000	147	6939	671	28090	3304.9100	9	1971	58	13677
2937.2100	0	230	0	2470	3304.9910	326	28526	1796	179100
2940.0000	11	764	61	3837	3304.9990	167	19390	727	89920
2941.1000	0	3	12	3347	3305.1000	357	10971	2027	60083
2941.3000	0	210	2	545	3305.2000	19	733	72	2960
2942.0000	23	390	30	1647	3305.3000	77	2789	452	18411
KAP.29		272123		1440554	3305.9000	455	18218	2444	97944
					3306.1000	228	5750	1434	36331
3002.1000	9	6102	63	40832	3306.2000	5	629	54	6213
3002.2000	7	14577	19	44001	3306.9000	1	90	75	3321
3002.3000	4	5853	24	38010	3307.1000	25	3351	204	24053
3002.9000	30	15879	85	48127	3307.2000	51	5286	442	35376
3003.9000	39	8642	305	378653	3307.3000	172	3638	837	21123
3004.1000	5	16251	48	34241	3307.4900	29	1157	227	7889
3004.2000	8	6935	77	39847	3307.9000	89	7309	406	34688
3004.3100	0	208	2	3908	KAP.33		170672		1080650
3004.3200	4	4421	23	24706					
3004.3900	8	17698	49	108836	3401.1110	227	4821	1298	24653
3004.4000	4	1394	23	7784	3401.1120	16	311	259	6874
3004.5000	0	72	6	4976	3401.1910	31	448	215	3617
3004.9000	574	366050	2977	1704700	3401.1920	1	46	43	1255
3005.1000	48	5804	155	29313	3401.2020	247	4256	944	18399
3005.9001	2	107	24	2930	3401.2090	216	4749	1085	20467
3005.9002	4	363	33	2659	3402.1100	215	2022	820	8466
3005.9009	102	11026	465	48653	3402.1200	641	4571	2339	16434
3006.1000	13	3861	47	20170	3402.1300	851	9472	4870	55864
3006.2000	0	6	1	1447	3402.1900	142	1751	644	7564
3006.3000	33	17089	191	74719	3402.2011	6	143	134	3066
3006.4000	6	4150	46	26265	3402.2012	755	5901	3728	31142
3006.5000	20	1034	55	3695	3402.2019	218	3808	2045	26374
3006.6000	0	194	2	3033	3402.2090	1372	15087	12748	132476
KAP.30		508271		2694842	3402.9011	300	4934	1253	22241
					3402.9012	8	167	212	2098
3101.0000	715	737	4469	4755	3402.9019	267	3449	2340	30112
3102.1000	:	3246	:	19527	3402.9090	1070	12533	5390	65755
3102.2100	6114	4172	36646	23100	3403.1900	168	3211	1015	19623
3102.2900	-	-	3254	3681	3403.9100	14	437	85	2842
3102.3000	2027	4615	14367	27403	3403.9900	229	4888	1408	26779
3102.4000	3612	4091	12215	13344	3404.9010	10	213	84	2426
3102.5000	79	230	467	1348	3404.9090	115	2165	492	10023
3104.2000	39321	34115	167605	143661	3405.1000	14	1012	133	6250
3104.3000	29213	43691	97333	140679	3405.2000	75	1275	290	5445
3105.2000	140	1065	2748	11409	3405.3000	65	2294	449	13763
3105.4000	678	2760	3113	12637	3405.4000	84	532	742	4337
3105.5100	2	22	5746	6853	3405.9000	51	1231	319	8262
3105.9000	1706	2332	6127	10710	3406.0000	243	4843	3859	68629
KAP.31		101362		423245	3407.0010	9	466	46	1929
					3407.0090	4	512	48	4607
3202.9000	11	137	187	2223	KAP.34		102272		656727
3203.0000	23	1249	108	7293					
3204.1100	3	239	23	1472	3501.1000	-	-	63	1653
3204.1200	12	942	100	5855	3501.9010	5	191	62	2342
3204.1300	42	1938	245	9892	3502.1109	5	280	16	792
3204.1400	18	512	103	2774	3503.0010	20	549	76	2616
3204.1600	8	581	67	6076	3503.0090	14	709	247	9993
3204.1700	172	14520	801	60761	3504.0000	55	1512	193	6433
3204.1900	135	57470	518	214336	3505.1001	202	1225	1152	7688
3204.2000	2	97	164	2430	3505.1009	983	3883	6001	25058
3204.9000	139	2250	335	7953	3505.2000	178	914	1246	6696
3206.1100	482	7521	2586	39176	3506.1000	123	4235	631	22663
3206.1900	46	825	428	9201	3506.9100	896	8970	4835	50347
3206.4900	198	5767	1059	28592	3506.9900	264	4925	1257	21567
3207.1000	20	665	80	3698	3507.1000	23	743	147	5081
3207.2000	8	385	102	2795	3507.9000	39	2299	235	15654
3207.3000	3	687	10	4196	KAP.35		30631		179714
3207.4000	80	1523	228	4216					
3208.1000	701	13395	2821	61474	3601.0010	22	1099	88	6984
3208.2000	254	7858	930	32083	3601.0090	2	208	4	476
3208.9000	1704	35952	9823	206993	3602.0000	169	1353	1023	19630
3209.1000	537	7613	3291	44865	3603.0010	1	245	21	6661
3209.9000	503	10224	1677	34706	3603.0090	26	5427	216	40380
3210.0000	90	1712	311	7307	3604.1000	0	83	100	3814
3211.0000	35	1206	163	5068	3604.9000	3	621	21	4287
3212.1000	4	825	22	5319	3605.0000	19	1054	142	7049
3212.9010	10	303	44	1501	3606.1000	3	251	17	1386
3212.9091	14	574	49	1899	3606.9000	7	171	183	1726
3212.9099	46	1477	225	7986	KAP.36		10511		92393
3213.1000	8	561	41	2916					
3213.9000	68	2870	248	13122	3701.1000	44	4272	231	23060
3214.1001	123	2370	1035	18326	3701.2000	2	603	8	3978
3214.1005	503	8222	3516	49206	3701.3000	137	7714	778	46919
3214.1006	589	5212	3894	31735	3701.9100	2	450	5	991
3214.9000	4916	22518	24422	112033	3701.9900	18	1244	108	8407
3215.1100	76	3762	365	12473	3702.3100	4	561	11	2623
3215.1900	237	6487	1168	35372	3702.3200	2	345	12	1644
3215.9000	140	5400	1026	43572	3702.3900	2	565	13	3520

TABELL 10 (FORTS.). IMPORT. UTVALGTE VARER GRUPPERT ETTER DET HARMONISERTE SYSTEM (HS)
IMPORTS OF SELECTED COMMODITIES ACCORDING TO THE HARMONIZED SYSTEM (HS)

VARENR.	JUNI 1999		JANUAR-JUNI 1999		VARENR.	JUNI 1999		JANUAR-JUNI 1999	
	MENGDE	VERDI	MENGDE	VERDI		MENGDE	VERDI	MENGDE	VERDI
	TONN	1000 KR.	TONN	1000 KR.		TONN	1000 KR.	TONN	1000 KR.
3702.4300	23	2128	106	10153	3905.1900	63	1142	408	7920
3702.4400	31	2281	161	15019	3905.2100	187	1408	1264	9010
3702.5100	1	254	10	1916	3905.2900	138	2793	599	12443
3702.5200	1	216	3	1043	3905.3000	107	1916	816	12846
3702.5300	6	979	38	7676	3905.9100	5	217	37	1553
3702.5400	108	19112	294	60975	3905.9900	69	1893	261	8666
3702.5500	6	719	19	3400	3906.1000	21	491	86	2466
3702.5600	4	383	31	2600	3906.9000	3399	28253	18006	161864
3702.9500	2	288	12	1863	3907.1000	62	933	356	7746
3703.2000	120	8266	508	31707	3907.2001	37	573	83	1211
3703.9000	42	3310	235	22286	3907.2009	560	6652	4807	54544
3704.0000	9	1437	45	7261	3907.3000	483	9235	2179	45228
3705.1000	2	282	21	1558	3907.4000	103	2559	784	21894
3705.2000	0	295	1	977	3907.5000	291	3012	1793	19364
3705.9010	4	1390	8	2308	3907.6000	26	285	859	5071
3705.9090	5	1452	28	7620	3907.9100	485	6354	2602	33817
3706.1000	6	1524	32	7364	3907.9909	511	9078	2293	46036
3706.9000	0	103	5	2047	3908.1000	163	4593	1128	30122
3707.1000	5	392	30	3092	3908.9000	97	1457	399	8211
3707.9000	182	16526	1052	105305	3909.1000	621	1493	2850	7439
KAP.37		77342		389897	3909.2000	558	3474	1670	10355
					3909.3000	14	480	147	3771
3801.1000	89	851	487	5100	3909.4009	98	967	534	5136
3801.3000	6240	19787	19109	61720	3909.5009	242	7020	1326	37971
3801.9000	67	1046	368	2225	3910.0000	312	12169	1654	71386
3802.1000	89	1554	373	6437	3911.1000	154	1406	729	6730
3802.9000	179	747	863	3977	3911.9010	50	602	201	3024
3803.0001	2156	2963	21895	32797	3911.9090	86	1343	318	8046
3803.0009	57	164	378	1271	3912.2000	21	405	134	2769
3804.0000	-	-	3379	3781	3912.3100	217	5212	653	14095
3806.1000	109	668	283	2284	3912.3900	18	1094	97	6591
3806.3000	45	438	117	1292	3912.9000	9	414	60	2668
3806.9000	25	597	118	2445	3913.1000	11	180	63	1449
3807.0009	8	189	132	2122	3913.9000	65	5020	210	15678
3808.1000	33	3384	228	20355	3914.0000	3	173	36	1931
3808.2000	171	6892	663	33075	3916.1000	9	364	40	1840
3808.3000	34	3673	453	27560	3916.2000	113	3963	470	17434
3808.4000	63	1270	318	7971	3916.9010	5	407	36	2068
3808.9000	279	5696	1083	24413	3916.9090	49	2802	234	12099
3809.1000	11	260	79	1261	3917.1000	47	4064	271	23697
3809.9101	26	283	200	2254	3917.2100	191	4132	695	18100
3809.9109	44	1148	252	6390	3917.2200	49	633	166	2954
3809.9200	205	1607	1163	10303	3917.2300	377	4555	1956	24287
3809.9300	16	345	75	1591	3917.2910	6	213	62	3327
3810.1010	23	452	169	3118	3917.2990	123	5068	667	27917
3810.1020	11	331	74	3526	3917.3190	45	2383	276	12503
3810.9010	4	148	67	1633	3917.3210	4	621	25	3595
3810.9090	8	530	59	2976	3917.3220	5	685	42	3909
3811.1900	44	830	358	5794	3917.3290	83	2288	620	18711
3811.2100	514	6184	2593	32566	3917.3300	35	909	121	3284
3811.2900	89	1519	1031	10100	3917.3900	200	6843	868	26431
3811.9000	385	6061	3773	46299	3917.4000	294	12207	1113	55674
3812.1000	4	285	22	1430	3918.1001	48	666	474	10908
3812.2000	159	1952	536	6421	3918.1009	1077	22754	5677	122758
3812.3000	89	2838	514	15040	3918.9000	81	1491	849	15447
3813.0000	113	1774	553	8288	3919.1010	45	2491	336	14465
3814.0000	107	3057	540	13907	3919.1020	33	1210	124	5228
3815.1100	20	879	119	5086	3919.1090	170	8222	774	39107
3815.1200	42	27809	52	40509	3919.9010	18	1736	228	9228
3815.1900	331	9182	1375	39192	3919.9020	14	1334	112	9229
3815.9000	66	1433	402	9030	3919.9090	178	6233	1026	37711
3816.0000	1996	7857	11750	48118	3920.1000	3454	48837	11486	172055
3817.1000	2475	17534	10020	68328	3920.2000	530	8908	2694	53911
3818.0000	0	76	0	1789	3920.3000	315	4124	1214	20037
3819.0000	89	1439	578	10730	3920.4100	88	2309	418	9154
3820.0000	63	880	4343	32940	3920.4200	336	6066	1524	29279
3821.0000	3	804	20	5777	3920.5100	109	2540	423	11242
3822.0000	66	28290	348	165952	3920.5900	38	876	120	3300
3823.1190	299	2298	1244	7325	3920.6100	46	1530	227	8850
3823.1910	140	552	479	1955	3920.6200	87	2968	496	20008
3823.1990	66	1460	681	9467	3920.6900	99	3404	576	16744
3823.7090	366	3978	2059	23586	3920.7110	1	61	37	1378
3824.1000	175	794	914	5737	3920.7190	4	287	23	1439
3824.4000	325	3111	1889	19008	3920.9100	52	2549	160	7995
3824.5000	781	3187	3526	13857	3920.9200	4	204	24	1393
3824.6000	112	648	522	3004	3920.9400	4	241	18	1265
3824.7100	17	307	97	1393	3920.9900	348	7801	1150	30111
3824.7909	0	22	78	1950	3921.1109	288	5888	834	17350
3824.9000	2830	47016	26610	274403	3921.1209	19	1424	163	8963
KAP.38		239857		1205144	3921.1309	46	1065	234	9348
					3921.1499	32	431	50	1308
3901.1000	3587	22918	15601	107682	3921.1919	6	354	43	2593
3901.2090	2988	19583	17650	115539	3921.1999	74	2544	383	14808
3901.3000	71	725	546	4664	3921.9010	16	804	96	5198
3901.9000	572	5831	4756	43049	3921.9021	10	1282	57	6675
3902.1009	841	5579	3212	23380	3921.9029	14	604	204	8017
3902.2000	51	247	99	896	3921.9030	29	2335	219	17523
3902.3000	1655	10100	10742	68615	3921.9040	35	1274	192	8154
3902.9000	102	1328	758	11332	3921.9090	1032	29300	5239	164460
3903.1100	1790	11387	7323	48476	3922.1000	70	4029	455	25877
3903.1909	673	2943	2919	13752	3922.2000	22	1265	162	9750
3903.2000	28	307	163	1725	3922.9000	165	9114	970	56209
3903.3000	172	2243	1035	13296	3923.1003	11	235	128	2161
3903.9000	394	4664	2358	23464	3923.1004	596	10768	2296	45497
3904.1000	1497	7357	7109	34079	3923.1006	807	20520	3136	86514
3904.2100	83	641	305	2615	3923.2110	544	9132	2308	41363
3904.2200	257	1840	1551	12451	3923.2190	888	13085	4593	71620
3904.3000	268	2030	1280	9633	3923.2910	97	1579	357	8044
3904.6900	7	684	33	2883	3923.2990	519	10920	3043	70484
3905.1200	146	1185	342	3415	3923.3001	206	5310	1206	28192

TABELL 10 (FORTS.). IMPORT. UTVALGTE VARER GRUPPERT ETTER DET HARMONISERTE SYSTEM (HS)
IMPORTS OF SELECTED COMMODITIES ACCORDING TO THE HARMONIZED SYSTEM (HS)

VARENR.		JUNI 1999 MENGDE TONN	JUNI 1999 VERDI 1000 KR.	JANUAR-JUNI 1999 MENGDE TONN	JANUAR-JUNI 1999 VERDI 1000 KR.	VARENR.		JUNI 1999 MENGDE TONN	JUNI 1999 VERDI 1000 KR.	JANUAR-JUNI 1999 MENGDE TONN	JANUAR-JUNI 1999 VERDI 1000 KR.
3923.3002		769	21476	4824	128005	4104.3120		13	2550	53	9726
3923.4000		30	742	172	4627	4104.3190		9	2107	45	10275
3923.5000		641	17553	3117	93831	4104.3910		2	149	17	1868
3923.9002		2	93	70	2137	4104.3990		1	117	7	1592
3923.9004		112	3493	757	23432	4107.9090		2	559	6	2046
3923.9006		392	17282	2258	61817	KAP.41			23473		142231
3924.1001		321	10734	1463	52224						
3924.1009		359	13268	1802	68052	4201.0000		35	3820	163	19552
3924.9001		114	2521	661	15956	4202.1102	S	9401	1500	32893	5790
3924.9003		6	262	135	4818	4202.1109	S	10142	1504	92656	7208
3924.9009		221	8645	1106	45744	4202.1201	S	6830	427	10271	685
3925.1000		49	1678	230	6763	4202.1202	S	7495	393	31233	2455
3925.2009		8	610	91	5842	4202.1209	S	85572	11193	534459	51199
3925.3000		31	1749	101	7147	4202.1900	S	36847	4653	154552	9868
3925.9002		79	2527	313	12266	4202.2100	S	11142	1663	126280	19399
3925.9004		8	270	35	2211	4202.2200	S	71572	2315	668330	23719
3925.9009		349	11106	1366	41932	4202.2900	S	52965	2143	271006	11192
3926.1000		495	16149	2922	102013	4202.3100	S	111882	2473	736185	18062
3926.2000		144	5800	896	37196	4202.3200	S	206754	3029	896661	12126
3926.3000		21	1202	160	8982	4202.3900	S	82179	909	411120	5333
3926.4000		59	2386	393	16430	4202.9101	S	16935	1158	45248	4242
3926.9010		1	462	12	2436	4202.9109	S	42839	1607	164399	8728
3926.9020		2	366	8	2010	4202.9201	S	124683	10001	496113	37215
3926.9030		1	166	10	2218	4202.9202	S	2465	250	35228	2277
3926.9091		27	858	179	6590	4202.9209	S	187129	7624	1173378	52915
3926.9092		6	292	34	2287	4202.9900	S	154460	3410	1267222	21438
3926.9094		5	531	58	3118	4203.1001	S	6760	2770	48675	25948
3926.9098		1222	65007	7568	380767	4203.1004	S	2900	1031	19956	9612
KAP.39			758888		4005866	4203.1005	S	1646	601	34156	14114
						4203.1009	S	1154	616	14394	6754
4002.1100		331	1485	1805	8367	4203.2100	P	5580	438	98345	7026
4002.1910		32	292	143	1094	4203.2901	P	136341	2219	1483578	15194
4002.1990		3	214	65	994	4203.2902	P	38731	392	1427658	9043
4002.5990		22	289	48	632	4203.2909	P	38244	1120	299127	8469
4002.7010		60	741	210	3390	4203.3000	S	30801	1583	333069	16558
4002.7090		55	796	243	3850	4203.4000		0	137	9	1362
4002.9910		29	981	279	4931	4204.0000		2	233	7	1505
4002.9990		127	1496	529	6462	4205.0000		27	2682	138	10493
4004.0000		309	773	711	1886	KAP.42			74075		440764
4005.1090		313	3458	1630	18308						
4005.2010		17	401	54	1150	4301.6001	S	-	-	15237	7951
4005.9110		5	164	64	1934	4301.6002	S	-	-	4646	2440
4005.9190		28	1107	194	6863	4301.6009	S	-	-	6599	3496
4005.9910		11	208	73	1398	4301.7000	S	13796	1898	40372	5371
4006.1090		61	1061	182	3481	4302.1909		1	142	6	2280
4006.9090		5	524	74	3008	4303.1001	S	86	584	1580	4873
4008.1110		23	1364	122	8529	4303.1009		0	260	1	1424
4008.1190		45	1634	261	9859	KAP.43			3464		31947
4008.2110		68	1913	298	9175						
4008.2190		102	2443	355	13118	4401.1000	U	726	219	22496	6883
4008.2910		13	435	95	2540	4401.2101	U	49386	14997	220105	67105
4008.2990		216	7765	820	28212	4401.2109	U	5765	737	13730	2066
4009.1000		32	1453	128	7960	4401.2200	U	1714	268	2424	745
4009.2000		109	4164	467	18231	4401.3001	U	4346	435	25465	2601
4009.3000		45	2260	290	13272	4401.3002	U	4164	764	24079	4321
4009.4000		70	3726	238	13845	4401.3009	U	4115	2366	84230	14741
4009.5000		135	6125	543	42235	4402.0000		1842	8030	28720	48907
4010.1100		1	111	16	1866	4403.1000	U	812	1528	4812	7840
4010.1200		55	2681	254	11986	4403.2001	U	87171	38949	327647	156360
4010.1900		8	500	43	2894	4403.2005	U	17336	6615	56007	21304
4010.2100		9	1369	48	7454	4403.2006	U	215304	76262	904931	310133
4010.2200		4	409	34	2459	4403.2009	U	45216	17811	71748	28024
4010.2300		2	331	6	1099	4403.4900	U	-	-	106	1725
4010.2900		20	1354	96	7923	4403.9100	U	65	295	638	2666
4011.1000	S	145878	48142	1372534	407391	4403.9902	U	13024	4141	61147	20265
4011.2000	S	15365	12101	99464	80962	4403.9903	U	39455	18583	251099	136332
4011.3000	S	40	136	405	1298	4403.9908	U	9486	4599	9632	5025
4011.4000	S	5988	2676	35127	12699	4404.1000		1446	3362	5369	12477
4011.5000	S	30280	1314	344813	8184	4406.9000		785	2665	2606	11138
4011.9110	S	1908	4226	18317	32257	4407.1001	U	4102	8391	13534	27673
4011.9190	S	1386	1146	146593	8252	4407.1002	U	5341	11453	18212	38678
4011.9910	S	3735	1808	15562	10321	4407.1003	U	42871	84370	212684	442687
4011.9990	S	4362	1725	81959	12894	4407.1004	U	16883	25637	82612	122561
4012.1000	S	6679	1601	27757	7416	4407.1008	U	5818	11809	26077	55906
4012.2000		153	1041	560	4951	4407.1009	U	8958	15962	36885	65864
4012.9090		28	535	220	3491	4407.2400	U	48	457	169	1579
4013.1000		4	101	63	1457	4407.2900	U	721	3885	2780	15001
4013.2000		6	271	59	1785	4407.9100	U	1319	7416	7056	44333
4013.9090		9	351	115	3183	4407.9200	U	851	5129	5429	32510
4014.1000		7	952	28	3848	4407.9900	U	1676	8829	9709	55958
4014.9000		20	2962	104	15654	4408.1090	U	385	1351	1805	6620
4015.1100		34	2109	312	19796	4408.3190	U	138	569	425	1557
4015.1990		93	3965	430	20013	4408.3990	U	612	2499	1135	5708
4015.9090		20	1224	54	5334	4408.9010	U	4	103	187	1415
4016.1000		6	535	20	1670	4408.9091	U	540	4581	3143	29377
4016.9100		101	2571	517	16531	4408.9092	U	36	338	83	1021
4016.9200		4	274	11	698	4408.9093	U	143	778	523	3443
4016.9300		118	13566	714	82342	4408.9099	U	196	1317	988	7550
4016.9400		93	3600	294	8700	4409.1010	V	9556	687	30776	3355
4016.9500		2	579	20	2774	4409.1020		120	1596	793	13411
4016.9900		241	15905	1336	83149	4409.1091	U	2925	8546	15168	46581
4017.0000		35	405	243	2267	4409.1092	U	365	804	2658	6018
KAP.40			181204		1142641	4409.2010	V	11843	2440	72036	12128
						4409.2020		80	2174	478	10437
4101.1000		21	215	21	215	4409.2090		670	8518	2755	39161
4101.2100		244	4126	1522	23313	4410.1101	U	1820	2694	5307	8992
4101.2900		57	907	117	1887	4410.1102	U	998	1540	6850	10295
4104.2200		22	773	108	2987	4410.1103	U	846	7263	3355	28343
4104.2900		3	707	15	4743	4410.1109	U	204	711	2793	7677
4104.3110		61	10256	363	74188	4410.1901	U	97	159	1817	3825

TABELL 10 (FORTS.). IMPORT. UTVALGTE VARER GRUPPERT ETTER DET HARMONISERTE SYSTEM (HS)
IMPORTS OF SELECTED COMMODITIES ACCORDING TO THE HARMONIZED SYSTEM (HS)

VARENR.		JUNI 1999		JANUAR-JUNI 1999		VARENR.	JUNI 1999		JANUAR-JUNI 1999	
		MENGDE	VERDI	MENGDE	VERDI		MENGDE	VERDI	MENGDE	VERDI
		TONN	1000 KR.	TONN	1000 KR.		TONN	1000 KR.	TONN	1000 KR.
4410.1902	U	696	1132	2926	5117	4810.1200	1095	8127	7431	55060
4410.1903	U	314	1206	2335	7600	4810.2100	2441	15719	16853	102472
4410.1909	U	1063	3782	8291	18746	4810.2900	2372	14404	9970	63784
4410.9000		48	658	373	4405	4810.3100	531	4111	2702	20381
4411.1100		538	1810	2623	9830	4810.3900	439	2984	2167	14710
4411.1900		2554	13352	13391	70536	4810.9100	1082	6635	8023	48857
4411.2100		180	675	1313	5082	4810.9900	305	2987	1168	16385
4411.2900		327	1747	1632	9574	4811.1000	10	305	205	2162
4411.9900		379	2204	2277	12338	4811.2100	163	3970	1135	29257
4412.1309	U	159	741	2854	9816	4811.2900	58	1260	359	6622
4412.1401	U	894	4053	7817	37559	4811.3100	1633	15644	8504	81521
4412.1409	U	1215	7421	7752	36609	4811.3900	681	11355	4849	86074
4412.1901	U	1059	3514	5549	18366	4811.4000	90	1968	476	10053
4412.1909	U	1956	6580	12285	40080	4811.9005	13	312	82	1938
4412.2200	U	98	358	491	1582	4811.9009	262	5311	2044	41480
4412.2900	U	122	727	1205	6562	4813.1000	51	5969	196	20458
4412.9900	U	896	3633	6547	24447	4813.2000	8	260	32	972
4413.0000		97	1615	313	7155	4813.9000	-	-	48	5256
4414.0000		106	4321	790	31513	4814.2000	65	2678	483	21562
4415.1000		281	2319	1297	12741	4814.3000	2	133	28	1500
4415.2000		2821	9106	14739	47925	4814.9000	34	1616	249	11493
4416.0090		7	370	18	912	4815.0000	-	-	263	3875
4417.0000		47	878	244	6166	4816.2000	185	2127	943	11387
4418.1001	S	4447	6736	18005	27803	4817.1000	498	10994	2247	53098
4418.1002	S	298	682	1641	3369	4817.2000	4	411	35	2222
4418.2004	S	7601	11677	46705	62139	4817.3000	5	390	60	3632
4418.2005	S	14904	18332	56317	63083	4818.1000	2875	32844	15644	178347
4418.2006	S	2740	2042	35806	18943	4818.2000	1263	16745	6609	88239
4418.2008	S	7845	8140	45215	42027	4818.3000	420	11036	2314	64599
4418.2009		216	4223	1175	22265	4818.4000	2179	48860	11413	268897
4418.3000	V	159303	23917	1035324	142799	4818.5000	21	1604	104	8071
4418.4000		15	139	148	2523	4818.9000	940	15656	4992	88298
4418.5000		55	472	56	507	4819.1000	770	9711	4469	56434
4418.9001		84	279	582	4531	4819.2001	390	5738	2388	36102
4418.9002	S	158	824	914	4747	4819.2009	1314	20017	8702	120982
4418.9005	S	117	261	823	1588	4819.3000	240	3511	1786	21191
4418.9007		215	2786	1276	16379	4819.4000	416	9042	2158	45801
4418.9009		1417	17043	6578	83130	4819.5091	69	1463	257	7194
4419.0000		34	1303	276	10348	4819.5099	135	2980	680	16099
4420.1000		70	2483	347	14509	4819.6000	50	1383	332	8343
4420.9000		46	1833	304	12537	4820.1000	316	8828	1212	36361
4421.1000		13	420	127	4145	4820.2000	60	1082	454	7000
4421.9009		802	13965	4222	88671	4820.3000	37	1656	311	12407
KAP.44			624816		3065814	4820.4001	26	465	131	2931
						4820.4002	23	885	107	3701
4503.1000		2	118	19	1214	4820.4003	86	2200	525	13962
4504.1001		16	467	111	3153	4820.4009	22	1095	125	5625
4504.9009		6	281	35	1440	4820.5000	31	1587	324	13878
KAP.45			1105		8222	4820.9000	81	2163	1061	20274
						4821.1000	181	13853	1224	79431
4601.1000		6	265	9	406	4821.9000	36	3138	262	19503
4601.2000		24	358	123	1738	4822.9000	127	1444	555	5452
4602.1001		71	1779	384	11762	4823.1100	43	2116	227	13477
4602.1009		9	329	61	2400	4823.1900	2	444	39	2496
4602.9000		17	491	36	1220	4823.2001	97	1791	507	9679
KAP.46			3305		18422	4823.2009	16	505	71	2740
						4823.4000	76	2288	347	8629
4703.1100	TE	419	1389	2806	8720	4823.5100	78	1645	463	9237
4703.2100	TE	6961	24660	37051	121345	4823.5900	2688	19551	15556	112045
4703.2900	TE	3389	11291	13683	41752	4823.6000	368	8544	1413	35444
4704.1100	TE	357	863	1312	3039	4823.7001	236	2952	1135	14466
4704.2100	TE	1752	2090	15321	18012	4823.7009	106	1607	492	8724
4704.2900	TE	133	1026	673	4039	4823.9009	341	9274	1982	57814
4706.9100	TE	56	489	132	869	KAP.48		579109		3234089
4707.1000		803	603	9213	5230					
4707.2000		772	785	5245	4042	4901.1001	56	1073	493	10672
4707.9000		307	451	1763	2876	4901.1009	116	6031	1037	33752
KAP.47			44069		212188	4901.9100	77	1313	409	10354
						4901.9901	79	5210	445	28762
4801.0000		5579	23791	26333	112919	4901.9902	88	5047	718	49710
4802.1000		4	235	11	578	4901.9903	88	3602	595	20808
4802.5200		4991	35643	27069	203802	4901.9904	143	4512	1720	56288
4802.5300		71	851	1055	9215	4901.9905	20	3256	237	22283
4802.6000		1536	9661	6965	46444	4901.9909	352	29926	1891	160535
4803.0001		12	254	33	675	4902.1000	24	1157	139	7013
4803.0009		139	2740	702	14225	4902.9001	10	345	165	6490
4804.1100		1935	6568	12463	41808	4902.9002	183	4898	773	21946
4804.1900		1421	8210	6563	36820	4902.9003	247	7632	2091	58019
4804.2100		917	4190	4833	23572	4902.9009	152	7535	1339	56941
4804.2900		508	2880	2201	13459	4903.0000	34	1405	226	8587
4804.3100		335	1711	1784	10578	4904.0090	2	348	16	3538
4804.3900		318	1822	2755	17336	4905.9100	3	172	63	2602
4804.5900		21	105	127	1201	4905.9900	14	2861	74	14298
4805.1000		1476	5116	7788	26887	4906.0000	2	265	7	1456
4805.2200		2019	9274	7986	31678	4907.0000	2	613	13	3972
4805.2300		1324	9208	6485	45774	4908.1000	2	494	10	4082
4805.2900		117	368	822	3749	4908.9000	4	1010	24	4468
4805.5000		186	860	887	3990	4909.0000	50	4548	293	30721
4805.6000		2182	7478	10088	33553	4910.0000	22	1037	65	4076
4805.7000		177	1086	360	2040	4911.1010	37	2456	1227	32439
4805.8000		1392	4572	7751	26393	4911.1091	99	4141	1338	45976
4806.2000		97	1040	382	5207	4911.1099	1344	37125	8710	250483
4806.4000		11	247	38	972	4911.9110	61	2963	386	18695
4807.9000		2071	9994	10464	56518	4911.9190	77	9171	466	48671
4808.1000		806	6277	2392	22766	4911.9901	6	327	61	3476
4808.3000		12	147	182	3093	4911.9902	51	1217	230	8647
4808.9000		96	663	352	4439	4911.9909	297	14413	1514	78309
4809.2000		187	2910	1126	17287	KAP.49		166352		1109066
4809.9000		6	201	115	2405					
4810.1100		3809	30297	23496	181618	5007.1000	0	205	4	868

TABELL 10 (FORTS.). IMPORT. UTVALGTE VARER GRUPPERT ETTER DET HARMONISERTE SYSTEM (HS)
IMPORTS OF SELECTED COMMODITIES ACCORDING TO THE HARMONIZED SYSTEM (HS)

VARENR.	JUNI 1999		JANUAR-JUNI 1999		VARENR.	JUNI 1999		JANUAR-JUNI 1999	
	MENGDE	VERDI	MENGDE	VERDI		MENGDE	VERDI	MENGDE	VERDI
	TONN	1000 KR.	TONN	1000 KR.		TONN	1000 KR.	TONN	1000 KR.
5007.2000	1	418	7	2513	5407.4200	5	457	36	4833
5007.9000	0	232	4	2088	5407.5100	14	675	68	3173
KAP.50		1149		6270	5407.5200	6	890	32	5542
					5407.5400	5	370	15	1697
5101.2100	35	712	201	4346	5407.6100	3	294	13	1905
5105.2100	17	365	22	623	5407.6900	6	516	30	2449
5105.2900	30	1014	331	12586	5407.7300	2	189	25	2760
5106.1000	0	34	21	1954	5407.8100	5	226	11	560
5106.2000	1	205	19	1295	5407.8200	9	679	56	4090
5107.1000	51	4367	312	26884	5407.8300	8	911	29	3352
5107.2000	13	1219	60	5454	5407.9200	2	203	10	1280
5109.1001	10	221	82	1921	5407.9300	2	311	30	4023
5109.1002	6	607	29	2838	5407.9400	0	27	10	1205
5109.9000	3	359	21	2334	5408.2100	3	479	7	978
5111.1100	2	657	17	4716	5408.2200	3	358	38	2369
5111.1900	1	386	7	1916	KAP.54		29961		178907
5111.2000	1	242	4	1047					
5111.3000	4	520	35	4967	5501.9000	1	328	3	1208
5111.9000	1	377	7	1588	5503.2000	73	917	1090	17513
5112.1100	3	522	14	3853	5503.4000	24	379	92	1121
5112.1900	6	1555	33	8819	5504.1000	57	738	394	5365
5112.3000	1	234	7	1548	5506.2000	0	13	660	5484
KAP.51		13888		91560	5508.1000	4	1113	26	4249
					5509.1100	4	232	31	1605
5201.0000	20	363	79	1159	5509.2100	5	373	19	1241
5202.9900	11	220	92	1554	5509.2200	11	645	67	4090
5204.2000	4	367	24	1893	5509.4100	5	418	55	3642
5205.1200	16	442	251	5987	5512.1910	9	931	34	5096
5205.2200	23	592	254	6837	5512.1990	13	2164	67	11380
5205.3100	25	694	252	8247	5512.2910	2	255	4	553
5205.3200	2	64	90	3275	5512.2990	28	3727	127	17446
5205.4100	10	399	40	1554	5512.9990	3	499	26	4137
5205.4200	2	85	74	3126	5513.1100	1	120	99	5367
5206.4500	1	385	1	462	5513.2100	28	1280	343	14007
5207.1000	2	359	34	3862	5513.4100	4	325	41	3684
5207.9000	3	509	25	4214	5514.1100	1	84	25	1231
5208.1200	68	2517	508	16969	5514.2200	2	137	25	1579
5208.1900	17	940	75	4931	5514.2900	6	934	26	3217
5208.2200	10	743	17	1579	5514.3200	15	845	77	4330
5208.2900	1	179	19	1980	5514.3900	2	289	19	2607
5208.3100	1	218	6	1040	5514.4100	3	687	20	4773
5208.3200	21	1404	231	14513	5514.4200	8	525	68	4479
5208.3900	5	509	45	4214	5514.4300	0	42	12	1408
5208.4200	5	542	30	4075	5514.4900	1	127	9	1450
5208.4900	3	322	41	3838	5515.1110	1	262	3	1244
5208.5200	35	3377	263	26742	5515.1190	1	203	11	1691
5208.5900	10	1262	98	8434	5515.1290	0	81	9	1531
5209.1100	8	535	55	2879	5515.1310	1	243	6	1185
5209.1200	-	-	161	4747	5515.1390	3	436	25	4524
5209.1900	13	548	119	4802	5515.1990	1	110	14	1974
5209.2100	4	263	10	608	5515.2190	0	64	12	1471
5209.3100	6	572	32	3248	5516.1200	5	423	19	2053
5209.3200	9	609	45	3289	5516.1300	14	1176	100	8888
5209.3900	26	2862	53	6656	5516.1400	1	179	6	1231
5209.4100	2	249	20	2243	5516.2300	14	1338	77	9409
5209.4200	0	27	14	1747	5516.4300	4	471	19	2322
5209.4900	35	2458	159	13017	5516.9200	2	467	11	2178
5209.5100	8	944	43	5728	5516.9300	4	273	47	2898
5209.5200	3	297	8	779	KAP.55		27122		199021
5209.5900	3	425	61	7211					
5210.3100	2	264	10	1086	5601.2100	17	904	157	6812
5210.3200	16	526	20	951	5601.2210	26	970	126	5195
5210.4900	6	507	29	2256	5601.2290	16	893	49	2338
5210.5100	1	102	15	1471	5602.1000	220	4028	887	19033
5210.5900	2	226	24	2493	5602.2900	11	190	100	1666
5211.1100	0	19	37	1752	5602.9000	25	346	178	4587
5211.3100	8	660	28	3360	5603.1100	72	2175	321	10108
5211.3200	1	58	30	2383	5603.1200	27	1153	150	6820
5211.3900	1	193	16	1870	5603.1300	64	1519	205	6100
5211.4900	11	1340	76	9881	5603.1400	155	5354	838	32726
5211.5100	2	164	15	1633	5603.9200	7	493	159	6390
5211.5900	1	313	22	3220	5603.9300	19	581	98	3220
5212.1500	1	181	34	1895	5603.9400	23	772	139	5085
5212.2500	1	265	10	2837	5606.0099	3	208	25	2325
KAP.52		32999		247967	5607.2900	22	388	48	1294
					5607.4100	70	746	353	4465
5305.1100	93	224	304	705	5607.4900	69	2115	521	12594
5306.2000	3	338	24	2044	5607.5000	217	5211	762	27894
5308.3000	21	340	26	462	5607.9010	51	1413	117	3958
5309.1100	1	153	6	1448	5607.9090	40	1044	141	5396
5309.1900	1	141	7	1605	5608.1101	2	84	43	2003
5309.2900	2	552	13	2400	5608.1102	24	1559	187	11714
KAP.53		2037		12716	5608.1103	2	123	62	3305
					5608.1104	13	989	34	2685
5401.1000	7	1127	45	6443	5608.1109	33	2087	337	18042
5402.1000	147	4354	1142	31986	5608.1909	29	1395	94	4495
5402.2000	161	3919	1078	26234	5608.9010	13	778	140	6490
5402.3100	3	173	47	2642	5608.9090	3	380	65	3302
5402.3300	18	472	154	3711	5609.0000	19	802	79	3225
5402.3900	45	2223	86	4645	KAP.56		39475		230578
5402.4100	75	2322	382	12381					
5402.4900	19	1087	102	11853	5701.1000	35	4726	271	32251
5402.5100	3	301	20	1325	5701.9000	12	440	118	6242
5402.6900	2	741	6	943	5702.1010	16	621	67	6360
5404.1000	18	2236	123	13734	5702.1090	11	458	32	1790
5405.0000	1	166	7	1376	5702.2000	14	301	72	1491
5406.1000	2	256	3	462	5702.3100	3	332	25	2947
5407.1000	14	2321	43	7003	5702.3900	1	73	6	1205
5407.2000	19	495	55	1808	5702.4100	19	1611	287	19447
5407.4100	3	273	14	1477	5702.4200	48	1621	362	12556

TABELL 10 (FORTS.). IMPORT. UTVALGTE VARER GRUPPERT ETTER DET HARMONISERTE SYSTEM (HS)
IMPORTS OF SELECTED COMMODITIES ACCORDING TO THE HARMONIZED SYSTEM (HS)

VARENR.		JUNI 1999		JANUAR-JUNI 1999		VARENR.		JUNI 1999		JANUAR-JUNI 1999	
		MENGDE	VERDI	MENGDE	VERDI			MENGDE	VERDI	MENGDE	VERDI
		TONN	1000 KR.	TONN	1000 KR.			TONN	1000 KR.	TONN	1000 KR.
5702.4900		5	166	38	1506	6104.4400	S	1926	292	40214	4435
5702.9100		5	259	61	2956	6104.4900	S	3105	320	19624	2269
5702.9900		84	1985	443	11068	6104.5200	S	11183	613	98133	4706
5703.1000		20	1273	100	6668	6104.5300	S	30087	1841	270047	19474
5703.2000		160	5464	1001	33805	6104.5900	S	9703	658	66853	4874
5703.3000		124	4666	744	29265	6104.6200	S	140954	6024	1137271	45721
5703.9000		41	1444	241	12037	6104.6300	S	109975	5985	797580	48014
5704.1000		26	615	59	1424	6104.6900	S	14128	1114	112338	8720
5704.9000		102	2628	716	16617	6105.1000	S	62251	4131	592128	36464
5705.0010		10	618	87	6464	6105.2000	S	4392	299	67707	5152
5705.0090		31	998	265	9519	6105.9000	S	2862	207	46049	3064
KAP.57			30577		218814	6106.1000	S	52868	2223	504788	21154
						6106.2000	S	47065	2647	398117	30392
5801.1000		1	209	10	2199	6106.9000	S	7291	554	70909	6181
5801.2500		5	771	24	3406	6107.1100	S	312024	5820	2539714	40251
5801.2600		7	994	34	4630	6107.1200	S	12994	240	71003	2324
5801.3500		6	662	34	4086	6107.1900	S	30820	988	96290	2191
5801.3600		2	361	14	2201	6107.2100	S	8547	289	180111	5153
5801.9000		1	186	5	1368	6108.1100	S	4479	182	64928	2249
5802.2000		6	360	43	1943	6108.2100	S	245070	3261	3000704	37668
5804.1000		3	208	6	619	6108.2200	S	564877	7166	2721320	41129
5804.2900		2	269	6	1072	6108.2900	S	12602	235	69089	1649
5806.2000		1	196	14	1789	6108.3100	S	22175	676	263627	11730
5806.3100		3	423	17	2831	6108.3200	S	7169	291	34997	1655
5806.3200		17	1901	129	13781	6108.9100	S	4049	158	126728	5627
5806.3990		2	198	14	1894	6108.9200	S	1586	102	35024	1753
5806.4000		6	180	44	1526	6109.1000	S	1871886	40803	12566551	320816
5807.1001		1	406	3	2768	6109.9010	S	166819	7626	1256884	71026
5807.1009		1	427	5	1432	6109.9090	S	211879	6984	1231604	59580
5807.9000		0	207	8	1935	6110.1000	S	75150	9076	402525	46524
5808.1000		4	590	62	4478	6110.2000	S	601569	31296	5293966	333498
5808.9000		5	451	19	3149	6110.3000	S	290319	18500	2188617	173626
5810.1000		2	203	4	856	6110.9000	S	41509	3097	546475	46049
5810.9200		1	201	4	1413	6111.2090		50	7359	360	69147
5810.9900		0	449	3	2193	6111.3090		5	912	14	2437
5811.0000		1	44	16	1442	6111.9090		1	93	7	1591
KAP.58			10693		69210	6112.1100	S	20671	1385	234332	12329
						6112.1200	S	25101	2981	248908	26355
5901.1000		4	337	24	2188	6112.1900	S	16387	1182	83777	5803
5901.9090		1	172	37	2205	6112.3110	S	1273	119	99470	2628
5902.1000		7	329	63	3590	6112.3190	S	7676	365	57409	2533
5903.1091		3	217	27	1177	6112.4110	S	6188	475	700487	25797
5903.1092		22	322	162	2589	6112.4190	S	44859	2473	395516	27352
5903.1099		23	1130	201	9858	6112.4990	S	507	61	22985	1432
5903.2010		4	408	21	2552	6113.0011	S	2071	1449	12301	7959
5903.2090		4	787	70	8277	6113.0019	S	1070	807	17750	7336
5903.9090		22	2376	93	18314	6113.0090		4	2100	36	8261
5904.1000		93	2471	594	15583	6114.2000		13	1824	61	10307
5904.9200		115	2052	773	14588	6114.3000		3	1314	50	15918
5905.0000		3	679	18	2792	6114.9000		2	1099	32	11543
5906.1000		9	972	69	3471	6115.1110	S	114571	945	1211351	13920
5906.9900		58	2714	222	12064	6115.1190	S	603649	3750	5385505	35660
5907.0091		4	717	33	7150	6115.1210	S	241	14	81127	1527
5907.0099		5	434	49	2406	6115.1290	S	133556	2364	837942	12510
5908.0000		1	112	11	1422	6115.1910	S	8847	122	226886	2298
5909.0000		4	345	25	1870	6115.1990	S	55875	688	339569	4468
5911.1000		4	659	39	5807	6115.2010	P	1059	198	29255	1655
5911.2000		7	1855	39	8104	6115.2020	P	38919	116	359329	1812
5911.3100		3	1984	21	13852	6115.2030	P	285247	1040	2336592	7232
5911.3200		20	7776	133	55151	6115.2090	P	168457	987	913528	4398
5911.4000		3	760	11	2154	6115.9110	P	79106	631	578231	5959
5911.9001		9	999	33	5466	6115.9190	P	64036	898	507426	8322
5911.9002		1	176	5	1223	6115.9210	P	519401	3877	3737578	29912
5911.9009		64	3907	202	15269	6115.9290	P	1785994	8033	12818944	70388
KAP.59			35426		224480	6115.9310	P	22460	572	205091	3311
						6115.9320	P	6139	205	19287	770
6001.1000		5	322	19	1375	6115.9390	P	30142	762	395550	5016
6001.9200		2	208	17	1595	6115.9990	P	100852	650	387030	2772
6002.1000		3	282	23	2126	6116.1011	P	39776	334	391049	3643
6002.3000		1	140	11	1834	6116.1019	P	14316	327	66729	1628
6002.4310		115	4045	537	19241	6116.1091	P	60634	345	230679	2138
6002.4390		11	694	88	6230	6116.9200	P	312322	1318	1188039	3582
6002.9200		14	1281	56	5523	6117.1000	S	15278	410	61449	2017
6002.9310		12	723	16	1319	6117.8090		1	221	5	1029
6002.9390		3	271	109	7172	6117.9090		2	243	4	989
KAP.60			8336		51326	KAP.61			235398		2073634
6101.3000	S	1698	526	29195	4605	6201.1100	S	218	208	3442	1834
6101.9000	S	7759	671	27701	4353	6201.1200	S	12607	1758	68666	12540
6102.1000	S	1718	463	7720	1201	6201.1300	S	21422	5417	98959	21841
6102.2000	S	3397	465	16487	2173	6201.1900	S	3798	1500	30613	6403
6102.3000	S	2791	388	36275	6390	6201.9200	S	2190	432	84846	16220
6102.9000	S	1589	354	9731	1971	6201.9300	S	13367	3182	268748	50084
6103.2200	S	12925	862	49366	2757	6201.9900	S	7746	844	37341	6513
6103.3100	S	153	76	3907	1438	6202.1100	S	1685	865	7037	3543
6103.3300	S	3043	341	45948	4397	6202.1200	S	377	134	24202	8083
6103.4200	S	35794	1043	524115	16577	6202.1300	S	7514	2745	147923	42071
6103.4300	S	11014	639	156496	7847	6202.1900	S	1571	327	10294	3615
6103.4900	S	6639	422	30244	2018	6202.9100	S	144	73	5841	3002
6104.1200	S	1704	115	9851	1262	6202.9200	S	681	124	58277	10846
6104.1300	S	1201	222	9987	1933	6202.9300	S	11068	1099	202042	31031
6104.1900	S	926	181	18006	2083	6202.9900	S	1040	530	12608	2921
6104.2200	S	7713	1351	148413	10979	6203.1100	S	1094	1393	23348	26433
6104.2300	S	1023	159	55133	5083	6203.1200	S	3901	1534	34439	16047
6104.2900	S	2850	330	41287	7121	6203.1900	S	15800	3472	57907	19427
6104.3200	S	8219	802	73069	7038	6203.2300	S	703	99	12587	1606
6104.3300	S	13903	1372	103034	9893	6203.3100	S	5893	2574	55132	27912
6104.3900	S	2179	313	37571	4589	6203.3200	S	20350	1559	134466	13752
6104.4200	S	21548	931	269048	11591	6203.3300	S	36325	6134	351958	58947
6104.4300	S	35850	2604	282118	24929	6203.3900	S	2499	535	30613	6996

TABELL 10 (FORTS.). IMPORT. UTVALGTE VARER GRUPPERT ETTER DET HARMONISERTE SYSTEM (HS)
IMPORTS OF SELECTED COMMODITIES ACCORDING TO THE HARMONIZED SYSTEM (HS)

VARENR.		JUNI 1999 MENGDE TONN	JUNI 1999 VERDI 1000 KR.	JANUAR-JUNI 1999 MENGDE TONN	JANUAR-JUNI 1999 VERDI 1000 KR.
6203.4109	S	3642	1050	61528	13299
6203.4201	S	51818	2629	565322	27144
6203.4209	S	259464	28665	2530354	282654
6203.4301	S	40589	1877	193780	7880
6203.4309	S	112140	11288	828663	91340
6203.4909	S	18823	1422	126353	16287
6204.1100	S	241	248	1562	1887
6204.1200	S	2478	226	13607	2166
6204.1300	S	9969	1487	60724	13235
6204.1900	S	941	138	17377	4279
6204.2100	S	7	14	1083	1297
6204.2200	S	4233	501	37800	4735
6204.2300	S	2612	499	49703	11937
6204.2900	S	932	174	30479	6779
6204.3100	S	2164	877	13202	7175
6204.3200	S	6401	780	108510	17905
6204.3300	S	25909	5288	408916	91284
6204.3900	S	7159	1421	151218	35837
6204.4100	S	99	56	5770	1911
6204.4200	S	11416	809	234865	17924
6204.4300	S	29465	3686	373911	55730
6204.4400	S	18065	1688	161501	23019
6204.4900	S	3576	574	90456	13211
6204.5100	S	820	266	10873	3375
6204.5200	S	10509	884	253998	18813
6204.5300	S	78373	6199	641571	61444
6204.5900	S	19990	1638	288484	31517
6204.6109	S	1660	441	92495	9530
6204.6201	S	42246	1701	474430	20904
6204.6209	S	180039	20772	1814796	184359
6204.6301	S	10450	507	216543	9984
6204.6309	S	170847	16675	1493090	162460
6204.6901	S	3779	248	88738	4496
6204.6909	S	61648	7829	510816	63260
6205.1000	S	9863	567	17821	1161
6205.2000	S	173638	12441	1402635	105004
6205.3000	S	35847	1990	541234	33777
6205.9000	S	33413	1340	268020	12716
6206.1000	S	2335	121	43865	4008
6206.2000	S	1721	265	13025	1602
6206.3000	S	57813	4006	476973	36080
6206.4000	S	76955	5864	1150784	108114
6206.9000	S	12617	1479	257875	23772
6207.1100	S	3682	205	71717	1469
6207.1900	S	11310	198	49771	1325
6207.9100	S	1376	164	17238	1303
6208.1100	S	357	10	27792	1295
6208.2100	S	12812	307	41603	2040
6208.2200	S	3787	179	53144	2281
6208.9100	S	12271	644	99854	4233
6208.9200	S	28293	471	80503	3389
6208.9900	S	2589	255	22038	2243
6209.2090	S	37017	1365	396429	15281
6209.3090	S	10196	350	48438	2502
6210.1010	S	4791	573	92099	9591
6210.1090	S	20001	750	68086	4115
6210.2000	S	8250	1267	103515	11197
6210.3000	S	3091	463	41972	5815
6210.4000	S	59617	8382	590741	85532
6210.5000	S	20541	6623	261924	46930
6211.1100	S	10619	401	73588	2459
6211.1200	S	3345	274	54845	3627
6211.2000	S	726	132	13717	2341
6211.3200	S	29193	2304	224599	18540
6211.3300	S	43574	6835	386369	52108
6211.3900	S	3943	750	83897	6081
6211.4200	S	11453	733	124251	7604
6211.4300	S	31740	1569	255327	21539
6211.4900	S	10702	750	44422	6391
6212.1000	S	321295	13934	2085430	85992
6212.2000	S	7215	301	75426	2721
6212.3000	S	1905	230	9638	1349
6212.9000	S	21806	426	177329	4102
6213.2000		2	282	6	650
6214.1000	S	8134	264	70859	2733
6214.2000	S	10266	233	29315	978
6214.3000	S	8148	418	187222	4895
6214.4000	S	3959	86	57439	1654
6214.9000	S	13464	293	178878	2241
6215.1000	S	18545	1339	279326	17367
6215.2000	S	6317	213	83248	2965
6215.9000	S	7268	251	86082	2980
6216.0010	P	4636	84	164941	2479
6216.0095	P	29600	108	885802	2079
6216.0099	P	15884	171	220541	2976
6217.1020	P	7487	29	210874	1943
6217.1090		3	846	24	7679
6217.9000		1	324	6	1702
KAP.62			243944		2519118
6301.2000		2	339	31	6040
6301.3000		13	553	74	4052
6301.4000		13	753	84	4345
6301.9000		1	203	26	1687
6302.1000		75	3696	303	15854
6302.2100		109	6506	938	59770
6302.3100		64	3618	478	32139
6302.3290		4	462	39	2714
6302.4000		5	465	11	1729
6302.5100		51	4214	523	43099

VARENR.		JUNI 1999 MENGDE TONN	JUNI 1999 VERDI 1000 KR.	JANUAR-JUNI 1999 MENGDE TONN	JANUAR-JUNI 1999 VERDI 1000 KR.
6302.5200		1	190	12	2213
6302.5390		14	1243	75	7666
6302.5900		8	463	16	1839
6302.6000		178	9948	997	53233
6302.9100		14	1038	66	4975
6302.9200		4	279	20	1655
6303.1100		5	496	42	3860
6303.1200		1	113	15	1979
6303.9110		12	1027	51	3906
6303.9190		28	2870	252	25140
6303.9210		7	434	21	1465
6303.9290		11	1233	62	7668
6303.9990		2	140	12	1774
6304.1990		9	443	39	2140
6304.9100		3	335	15	1569
6304.9200		16	1157	123	9045
6304.9300		11	993	66	6924
6304.9900		11	756	46	3308
6305.1090		18	418	20	522
6305.2090		1	122	22	1342
6305.3200		436	9572	1822	41637
6305.3390		190	4091	1038	21944
6305.3920		4	154	81	2567
6305.3990		18	307	22	599
6305.9090		13	307	25	1355
6306.1200		5	325	60	2344
6306.1900		21	400	36	1352
6306.2101	S	17	26	4343	1580
6306.2109	S	7525	1409	13850	4158
6306.2201	S	547	503	21729	8684
6306.2209	S	4524	3489	29022	20090
6306.2900	S	680	184	11497	3089
6306.3100		3	984	6	2836
6306.3900		1	206	2	1119
6306.4900	S	8263	720	33822	3680
6306.9990		19	1754	93	7351
6307.1010		14	1213	75	6651
6307.1020		9	492	64	5320
6307.1090		45	2764	458	19186
6307.2010		1	327	4	1691
6307.2020		4	625	12	3187
6307.2090		10	2492	78	17995
6307.9010		3	1081	17	5784
6307.9020		1	171	9	1201
6307.9090		94	7800	572	51097
6308.0000		8	1679	41	10190
6310.1000		149	1082	582	4437
KAP.63			90280		577571
6401.1010	P	805	151	11507	2100
6401.1090	P	3355	734	20846	4701
6401.9210	P	11180	1407	50116	7110
6401.9290	P	55819	3532	360195	19007
6401.9990	P	3280	320	11902	1076
6402.1210	P	61	27	13212	3848
6402.1290	P	3164	158	31723	2663
6402.1910	P	1206	22	83102	3386
6402.1990	P	3885	519	139453	12390
6402.2010	P	1620	39	70223	2473
6402.2090	P	1966	61	34890	1453
6402.9110	P	4564	224	50806	3092
6402.9190	P	4275	570	29415	3258
6402.9910	P	65525	3464	782403	36179
6402.9990	P	42323	3888	617557	36608
6403.1200	P	2463	153	49698	9405
6403.1900	P	31712	6607	241879	50928
6403.2000	P	5056	747	238652	25884
6403.3000	P	9446	863	46970	4954
6403.4000	P	19624	4196	154566	30560
6403.5100	P	21366	6949	104762	31464
6403.5900	P	29213	6037	301418	64884
6403.9100	P	34603	7529	185613	37483
6403.9900	P	293372	51064	2873419	448760
6404.1100	P	52685	7872	756305	85893
6404.1900	P	102525	8842	872219	69299
6404.2000	P	13813	180	105301	7417
6405.1010	P	2279	561	11131	2384
6405.1090	P	6505	1192	61603	6465
6405.2090	P	18014	702	115416	3771
6405.9090	P	1463	588	15161	2606
6406.1090		1	175	5	1274
6406.2000		13	906	69	5842
6406.9901		5	1037	28	6118
6406.9909		10	866	93	7914
KAP.64			122443		1045502
6504.0000	S	44897	293	121290	1398
6505.9000	S	254670	4279	2989439	34097
6506.1000	S	37034	4256	233375	41036
6506.9100	S	195731	536	663878	2666
6506.9900	S	136144	1332	871856	7063
6507.0000		3	596	13	3188
KAP.65			11404		91118
6601.1000	S	31121	3311	158695	18397
6601.9100	S	6048	174	150752	3661
6601.9900	S	55274	1399	276735	6063
6603.9000		2	176	61	1406
KAP.66			5112		30235

TABELL 10 (FORTS.). IMPORT. UTVALGTE VARER GRUPPERT ETTER DET HARMONISERTE SYSTEM (HS)
IMPORTS OF SELECTED COMMODITIES ACCORDING TO THE HARMONIZED SYSTEM (HS)

VARENR.		JUNI 1999		JANUAR-JUNI 1999		VARENR.		JUNI 1999		JANUAR-JUNI 1999	
		MENGDE	VERDI	MENGDE	VERDI			MENGDE	VERDI	MENGDE	VERDI
		TONN	1000 KR.	TONN	1000 KR.			TONN	1000 KR.	TONN	1000 KR.
6701.0000		4	634	26	1776	7007.1900		78	2417	476	12840
6702.1000		10	322	72	4161	7007.2100		200	8482	836	37720
6702.9000		33	1411	293	14895	7007.2900		317	4813	1138	24169
6704.1100		0	387	1	2197	7008.0000		75	1315	298	5341
6704.1900		1	961	4	4648	7009.1000		10	1270	55	7901
6704.9000		0	481	1	1901	7009.9100		144	1226	1255	10194
KAP.67			4260		30744	7009.9200		57	1821	331	11592
						7010.9203		110	519	212	1159
6801.0001		2611	2554	12800	10160	7010.9209		411	1278	1045	3639
6801.0002		125	165	13087	13953	7010.9301		114	331	890	2513
6802.2100		39	377	141	1229	7010.9303		37	139	300	1516
6802.2300		86	729	558	3713	7010.9309		400	1478	1174	4711
6802.2900		371	653	732	2290	7010.9400		148	1374	662	7646
6802.9100		37	448	445	5218	7013.1010		1	59	24	1602
6802.9300		236	1339	574	3960	7013.1090		30	526	107	2481
6802.9900		44	335	780	2078	7013.2110		8	393	76	2814
6803.0000		23	228	376	2949	7013.2190		17	1183	201	8140
6804.2100		7	2217	34	12574	7013.2910		31	2174	234	11798
6804.2200		89	6270	462	31861	7013.2990		252	6720	1418	36051
6804.3000		3	277	18	1302	7013.3110		5	397	47	2660
6805.1000		25	2379	154	13914	7013.3190		41	617	186	4161
6805.2000		38	2603	184	12859	7013.3200		10	814	84	6492
6805.3000		28	2457	137	13519	7013.3910		31	1690	150	8980
6806.1000		1113	11423	4975	63020	7013.3990		102	2946	567	16594
6806.2000		198	706	2615	3640	7013.9110		1	509	7	1876
6806.9000		266	2204	1578	16493	7013.9190		2	139	28	1392
6807.1000		890	5683	3200	20817	7013.9910		6	727	85	4060
6807.9000		404	1343	2331	14833	7013.9990		75	1614	441	12796
6808.0000		111	508	605	3214	7014.0000		1	207	13	1939
6809.1100		4267	8288	14285	29516	7016.9010		14	507	41	1001
6809.1900		580	1668	5220	11283	7016.9090		180	3465	880	16995
6809.9000		145	606	774	4781	7017.2000		4	463	21	2293
6810.1102		1213	1867	5767	7795	7017.9000		19	2205	115	11271
6810.1109		4019	4883	11359	15246	7018.2000		658	2764	2174	9787
6810.1901	V	11006	1172	19671	2084	7018.9000		1	269	7	1089
6810.1902	V	11869	989	28723	2632	7019.1100		76	746	358	3552
6810.1903		855	812	2152	2178	7019.1200		286	3348	1693	20181
6810.1909		1424	2686	6285	8770	7019.1900		8	322	63	3353
6810.9102		1144	1769	4954	6299	7019.3100		70	1148	687	11114
6810.9103		369	501	1664	2490	7019.3200		45	1988	388	14942
6810.9104	V	11667	2592	43141	9374	7019.3900		107	2874	551	14383
6810.9105		205	289	476	804	7019.4000		13	316	49	1440
6810.9106		403	523	2745	3307	7019.5100		2	126	16	1798
6810.9108		6888	10933	23967	40142	7019.5200		65	2942	450	17782
6810.9901	S	807638	3833	2897118	13787	7019.5900		67	4581	378	19751
6810.9904		30	210	30	210	7019.9000		92	5316	1488	44804
6810.9908		2587	6084	10030	26701	7020.0000		208	6162	1276	40457
6811.1000		57	253	196	939	KAP.70			114061		654265
6811.2000		122	588	872	5116						
6811.9000		6	218	20	1220	7101.2200	TG	2	39	20	1239
6813.1000		20	1653	91	8599	7102.3900	TG	1	1964	4	13578
6813.9000		10	744	20	1742	7103.9900	TG	141	275	8533	1836
6814.1000		5	1469	37	7567	7106.9100	TG	8256	10559	68611	85736
6815.1000		42	2733	622	19421	7106.9200	TG	1586	2108	12994	16942
6815.2000		4	95	75	1916	7107.0000	TG	-	-	1692	3675
6815.9100		23	268	242	2267	7108.1100	TG	0	227	1	298
6815.9900		258	3522	678	11148	7108.1200	TG	113	7606	558	38883
KAP.68			106667		504883	7108.1300	TG	41	1235	196	7943
						7110.1900	TG	15	1108	123	8116
6901.0000		512	1687	4270	16258	7110.2100	TG	21	1757	70	5185
6902.1000		249	1237	1664	10626	7110.2900	TG	19	1733	88	7145
6902.2000		387	2210	1169	10101	7110.3100	TG	-	-	6	1359
6902.9000		100	898	1083	8760	7111.0000	TG	0	5	22	2495
6903.1000		4	281	14	1114	7112.2000	TG	150	6295	686	44323
6903.2000		10	649	70	2846	7112.9000	TG	5561	6953	18678	21168
6903.9000		45	1115	285	9953	7113.1100	TG	1067	7035	4670	33689
6904.1000	S	685867	2337	2525256	9188	7113.1900	TG	270	15990	1394	101991
6905.1001	S	597939	3606	1602968	10160	7113.2000	TG	61	120	265	1829
6905.1002	S	421649	3693	1252283	10510	7114.1101	TG	3	10	186	1355
6905.9000		487	2028	2318	9396	7114.1109	TG	141	443	1291	3307
6907.1000		68	400	376	2573	7114.1900	TG	21	683	80	2564
6907.9000		909	4584	4270	21886	7115.1000	TG	36	730	118	1747
6908.1000		1133	6335	6160	33510	7115.9000	TG	70	364	768	2456
6908.9000		3406	18658	18332	108256	7116.1000	TG	17	215	97	1909
6909.1100		1	82	15	1512	7116.2000	TG	143	458	392	2126
6909.1900		65	1507	491	11459	7117.1900		10	4567	50	28388
6909.9000		1	312	24	2832	7117.9000		6	3520	50	25161
6910.1001		97	2967	625	19545	7118.1000		0	278	2	3112
6910.1002		142	4031	945	27169	KAP.71			76921		474803
6910.1009		179	7629	855	33275						
6910.9000		52	2209	245	8034	7201.1000		690	1032	7930	12007
6911.1000		199	10392	1531	76330	7202.1100		7800	8210	13471	20104
6911.9000		7	771	54	4305	7202.2100	TE	1607	6162	1616	6469
6912.0010		68	2334	341	12699	7202.9900		57	291	526	3237
6912.0090		235	6403	2075	56302	7203.1000		-	-	20897	6919
6913.1000		32	1182	197	8423	7204.1000		293	247	1355	1130
6913.9000		470	7572	7019	74952	7204.2900		6	84	392	2217
6914.9000		235	2773	2976	32700	7204.4100		874	634	3212	2326
KAP.69			99996		636547	7204.4900		40066	27248	140812	91410
						7205.1000		145	542	5163	8391
7002.3900		15	261	113	1587	7206.9000		42	254	2144	7080
7003.1200		25	204	87	762	7207.1100		11205	16923	53544	85238
7003.1900		32	263	321	2036	7207.1200		58	271	400	2047
7004.9000		1	45	218	1436	7207.1900		4	21	217	1510
7005.1000		1648	7612	8621	43089	7208.1000		103	262	154	502
7005.2100		52	1242	703	7029	7208.2500		112	229	2235	4106
7005.2900		4069	13505	20742	76495	7208.2600		158	592	981	3968
7005.3000		13	195	122	1335	7208.2700		1329	2757	42260	90926
7006.0000		6	136	59	2552	7208.3600		-	-	704	3792
7007.1100		34	2258	244	14960	7208.3700		5713	12084	9261	20245

TABELL 10 (FORTS.). IMPORT. UTVALGTE VARER GRUPPERT ETTER DET HARMONISERTE SYSTEM (HS)
IMPORTS OF SELECTED COMMODITIES ACCORDING TO THE HARMONIZED SYSTEM (HS)

VARENR.	JUNI 1999		JANUAR-JUNI 1999		VARENR.	JUNI 1999		JANUAR-JUNI 1999	
	MENGDE	VERDI	MENGDE	VERDI		MENGDE	VERDI	MENGDE	VERDI
	TONN	1000 KR.	TONN	1000 KR.		TONN	1000 KR.	TONN	1000 KR.
7208.3800	376	760	6668	11966	7228.4000	123	1758	740	9561
7208.3900	3965	7987	24317	47367	7228.5000	235	1395	1334	9200
7208.4000	237	938	1614	5101	7228.6000	19	208	273	3196
7208.5100	3682	13129	31660	107342	7228.7000	29	170	1043	4170
7208.5200	1739	5158	12608	36358	7228.8010	2	18	78	1655
7208.5300	1525	3650	5316	14835	7228.8090	4	391	66	1410
7208.5400	125	445	872	2906	7229.9000	153	1875	997	12330
7208.9000	292	2103	3260	15084	KAP.72		368062		2047885
7209.1500	221	607	4060	9066					
7209.1600	3592	8557	17423	44066	7301.1000	452	1873	4792	19096
7209.1700	4507	11836	23230	64738	7301.2000	4	136	88	1319
7209.2500	49	217	435	1931	7302.1000	1618	7038	7058	35018
7209.2600	624	2030	3841	12533	7302.3000	3	43	161	2524
7209.2700	248	797	1228	4119	7302.9000	76	1916	709	10739
7209.9000	31	171	192	2252	7303.0010	23	117	534	3148
7210.1100	78	288	185	878	7303.0090	672	3828	2424	17787
7210.1200	347	2290	1040	6438	7304.1000	1306	24520	67075	504737
7210.3000	419	1760	11769	47617	7304.2100	4	260	257	5627
7210.4100	658	3943	2795	15927	7304.2900	142	3266	1856	36065
7210.4900	8331	30064	27268	106200	7304.3110	144	753	834	6163
7210.6100	938	3518	4755	18656	7304.3190	256	3346	1230	19036
7210.7000	3482	25571	11990	90317	7304.3910	228	3941	2315	21471
7210.9000	29	401	743	7446	7304.3990	410	3153	2751	25980
7211.1300	152	424	1496	6540	7304.4110	81	3540	472	26116
7211.1400	410	1146	4013	11410	7304.4190	165	11306	900	46587
7211.1900	2012	4763	7410	23231	7304.4910	97	3581	277	12052
7211.2300	641	3070	3223	15676	7304.4990	11	688	249	9010
7211.2900	65	314	458	2317	7304.5910	3	185	77	1665
7211.9000	441	1731	1416	9223	7304.5990	16	347	61	1626
7212.2000	48	313	215	1700	7304.9010	390	9525	879	14234
7212.3000	423	2367	2033	11560	7304.9090	125	2995	882	12490
7212.4000	295	2887	1962	18877	7305.1100	93	368	1422	13592
7212.5000	40	462	307	6971	7305.1200	-	-	386	3052
7212.6000	64	507	580	4641	7305.1900	134	814	82126	415931
7213.1000	1	21	1571	4445	7305.3110	23	156	473	8137
7213.9100	710	1771	12207	29810	7305.3190	1	11	203	2886
7213.9900	64	153	307	1395	7305.3910	652	2959	2655	12767
7214.1000	298	1388	1371	6543	7305.3990	570	2784	1502	9512
7214.2000	1569	3355	5550	12501	7305.9010	-	-	27	2566
7214.3000	92	425	390	1699	7305.9020	63	322	346	3058
7214.9100	784	1982	5022	12665	7305.9090	70	1388	152	3802
7214.9900	2703	7279	12765	36209	7306.1000	132	7568	1986	60492
7215.1000	293	1380	1705	9002	7306.2000	1126	66073	2326	125110
7215.5000	200	1217	1400	8947	7306.3012	130	1281	757	7908
7215.9000	46	813	370	5445	7306.3019	415	2316	3134	19581
7216.1000	107	486	441	1782	7306.3090	1122	6515	8413	47488
7216.2100	535	1295	3006	7943	7306.4010	235	4538	1082	22330
7216.2200	61	171	532	1433	7306.4090	196	6517	1224	34917
7216.3100	533	1447	2895	8335	7306.5010	0	22	171	1670
7216.3200	920	2662	4331	12519	7306.5090	13	224	114	2415
7216.3300	1875	5512	11818	36713	7306.6010	1620	7604	9454	46481
7216.4000	787	2246	4162	12308	7306.6090	1527	7728	7510	39640
7216.5000	416	1499	1909	8161	7306.9020	8	245	98	2741
7216.6100	419	2904	1301	9483	7306.9090	154	2902	1369	22629
7216.6900	34	355	223	1993	7307.1100	103	2953	587	14186
7216.9100	863	7707	4534	38540	7307.1909	65	4181	451	23361
7216.9900	347	2637	2301	20104	7307.2100	90	6236	989	41175
7217.1000	263	1826	2402	13768	7307.2200	5	1797	60	13402
7217.2000	1160	7617	6411	43609	7307.2300	44	4146	168	17490
7217.3000	75	1852	159	3547	7307.2900	197	15236	1177	125964
7217.9000	38	424	336	3186	7307.9100	152	3277	692	14921
7218.9900	12	513	58	3699	7307.9200	37	2077	208	12927
7219.1100	100	5830	1650	13984	7307.9300	54	2097	456	14357
7219.1200	23	486	73	1393	7307.9900	882	43075	3599	204107
7219.1300	2635	4653	2845	8012	7308.1000	154	1561	222	14894
7219.1400	188	619	262	1963	7308.2000	22	286	148	3084
7219.2100	271	4668	2756	58004	7308.3001	8	261	10	420
7219.2200	396	7340	2034	31023	7308.3009	222	7425	1187	48241
7219.2300	108	1388	524	6428	7308.4000	976	12901	4944	69064
7219.2400	79	1066	442	5834	7308.9001	3	125	131	1332
7219.3100	48	644	174	3556	7308.9002	4128	428238	20577	933557
7219.3200	278	3694	1560	20435	7308.9003	298	3973	1342	16475
7219.3300	289	3581	2425	28811	7308.9005	300	6574	1743	38423
7219.3400	110	1470	698	9990	7308.9006	0	3	219	2717
7219.9000	464	8129	2291	36021	7308.9007	465	6652	3215	39872
7220.1200	13	255	71	1005	7308.9008	6151	101460	39196	1014557
7220.2000	152	2383	1447	19930	7309.0000	264	6931	2526	77584
7220.9000	48	668	1220	17907	7310.1000	241	3650	970	15243
7221.0000	61	1023	413	6189	7310.2100	353	6297	1762	31666
7222.1100	103	1835	360	6778	7310.2900	279	8108	1228	28071
7222.1900	65	1098	575	8574	7311.0010	72	2627	870	40162
7222.2000	110	2147	667	13788	7311.0090	223	4482	1392	24430
7222.3000	31	1145	393	5668	7312.1001	1154	9033	5792	98370
7222.4000	49	1044	674	13728	7312.1002	697	5779	2639	25650
7223.0000	73	1287	367	8742	7312.9000	369	4374	3617	44840
7224.9010	4	103	48	1527	7313.0000	10	158	118	1574
7224.9090	15	296	146	1802	7314.1400	1	132	13	1859
7225.1100	18	289	104	1474	7314.1900	105	1839	492	7559
7225.2000	64	879	254	3740	7314.2000	1585	5325	6001	21480
7225.3000	603	2020	3261	11482	7314.3100	29	380	378	3740
7225.4000	1506	6984	9368	46589	7314.3900	120	1023	835	6574
7225.9100	22	330	22	330	7314.4100	244	2053	1428	11770
7225.9900	62	828	480	6529	7314.4200	111	1148	309	3455
7226.1100	120	1536	1047	14911	7314.4900	44	927	352	5207
7226.9100	298	1281	2256	8195	7314.5000	1	35	163	1804
7226.9200	39	476	502	7084	7315.1100	32	2573	169	8837
7226.9300	129	1077	1018	8498	7315.1200	51	1005	268	8701
7226.9900	18	396	88	2299	7315.1900	9	908	46	2781
7227.9000	1132	2809	3543	10518	7315.2000	73	1303	294	6430
7228.3000	322	1631	6082	25161	7315.8100	23	106	603	3602

TABELL 10 (FORTS.). IMPORT. UTVALGTE VARER GRUPPERT ETTER DET HARMONISERTE SYSTEM (HS)
IMPORTS OF SELECTED COMMODITIES ACCORDING TO THE HARMONIZED SYSTEM (HS)

VARENR.		JUNI 1999		JANUAR-JUNI 1999		VARENR.		JUNI 1999		JANUAR-JUNI 1999	
		MENGDE	VERDI	MENGDE	VERDI			MENGDE	VERDI	MENGDE	VERDI
		TONN	1000 KR.	TONN	1000 KR.			TONN	1000 KR.	TONN	1000 KR.
7315.8200		56	1177	739	8836	7418.2000		3	473	52	4241
7315.8900		633	14065	6749	100934	7419.9900		40	3109	328	22292
7315.9000		86	2609	624	16206	KAP.74			75761	-	398966
7316.0000		79	1230	1201	12652						
7317.0011		32	442	104	1345	7501.1000		10840	267428	73157	1809859
7317.0019		213	3118	1072	16959	7501.2000		40	2766	1640	82048
7317.0091		27	496	275	3292	7502.1000		33	1297	78	2978
7317.0092		121	1719	568	11724	7505.1200		14	294	145	7374
7317.0099		281	6003	1219	24153	7506.2000		1	233	12	1518
7318.1200		111	3435	403	15315	7507.1200		4	1303	7	1986
7318.1300		4	220	20	1296	7507.2000		0	278	3	2634
7318.1400		70	2988	290	14928	KAP.75			273954		1911889
7318.1500		822	26500	5060	156158						
7318.1600		86	3204	392	16455	7601.1000		6542	68771	64135	661319
7318.1900		193	5353	805	26045	7601.2001		244	3683	12203	126773
7318.2100		3	259	28	2368	7601.2002		0	8	1320	8613
7318.2200		21	813	87	4470	7602.0000		9478	73910	43351	314394
7318.2300		21	1082	211	9418	7604.1000		20	1006	492	9416
7318.2400		4	390	19	1852	7604.2100		360	11932	1724	60124
7318.2900		124	6005	484	27161	7604.2900		555	17351	3774	115648
7319.9000		3	173	15	1550	7605.1100		565	6982	2348	27756
7320.1000		48	1323	197	6296	7605.2100		7	221	178	4029
7320.2001		280	4287	1140	18703	7605.2900		21	902	171	6189
7320.2009		74	3560	419	19381	7606.1110		32	749	97	2692
7320.9000		44	3092	187	14759	7606.1190		134	2794	1095	22784
7321.1100	S	8589	4398	45617	24361	7606.1210		56	1157	239	6128
7321.1200	S	385	465	5438	2841	7606.1290		1037	20055	6728	131400
7321.1300	S	194195	3560	880497	23737	7606.9100		11	273	215	5228
7321.8100	S	1075	404	9463	5801	7606.9200		72	1259	399	8445
7321.8201	S	22732	302	24854	1377	7607.1100		94	2942	468	13298
7321.8209	S	242	302	4155	2954	7607.1900		137	8151	688	51454
7321.8300	S	2800	5254	11883	27911	7607.2000		342	13473	1566	67637
7321.9000		55	1549	227	10127	7608.1000		13	515	58	2725
7322.1900		46	1152	321	6606	7608.2000		60	1664	253	7334
7322.9000		40	2989	154	13818	7609.0000		12	786	87	8392
7323.1000		2	262	30	1953	7610.1001		12	405	25	1051
7323.9100		25	503	167	2899	7610.1009		70	4353	355	22198
7323.9200		3	240	13	947	7610.9002		117	5617	524	27081
7323.9310		2	275	14	1651	7610.9004		81	2826	350	10134
7323.9320		90	3809	590	21262	7610.9009		367	23894	1903	101792
7323.9330		42	1915	235	9855	7611.0000		19	589	51	3111
7323.9390		34	2675	265	15910	7612.1000		8	531	66	4411
7323.9400		6	168	43	1440	7612.9002		22	992	222	10347
7323.9930		19	708	104	4507	7612.9003		38	933	148	6666
7323.9990		117	3504	416	14799	7612.9009		297	13867	1053	46011
7324.1000		35	2779	242	18811	7613.0000		5	736	56	5009
7324.2100		1	143	40	1773	7614.9000		2	112	25	1431
7324.2900		52	2138	254	11935	7615.1100		4	410	17	1935
7324.9010		8	735	60	4030	7615.1901		23	1296	144	7597
7324.9020		10	737	110	8191	7615.1909		18	1395	163	9651
7324.9040		16	1540	72	5988	7615.2000		29	1706	204	13717
7324.9050		16	630	95	3940	7616.1000		45	860	147	4883
7324.9090		62	4390	288	21118	7616.9100		5	148	34	1273
7325.1000		426	8766	2322	47237	7616.9900		683	31462	3945	165344
7325.9100		66	374	451	2459	KAP.76			330998		2107793
7325.9900		253	8239	1563	51419						
7326.1100		66	333	1030	6513	7801.1000		143	623	1541	6909
7326.1900		53	1459	311	12833	7801.9100		98	620	244	1295
7326.2000		351	5196	1561	27854	7804.1900		108	781	737	6037
7326.9000		1975	57950	11816	356727	7806.0000		29	396	115	2833
KAP.73			1158223		6207873	KAP.78			2558		19209
7403.1900		0	2	234	2456	7901.1200		-	-	1530	12777
7403.2100		200	2251	815	9537	7901.2000		5	146	100	1620
7403.2200		33	558	170	2824	7902.0000		78	455	651	4004
7403.2300		0	117	116	1958	7903.1000		31	274	78	802
7403.2900		50	781	448	6681	7904.0000		11	262	115	2208
7404.0000		1203	12468	3707	38210	7905.0000		109	1751	363	5873
7405.0000		12	262	21	552	7907.0000		37	1602	196	6737
7407.1010		28	574	80	1896	KAP.79			4601		35458
7407.1090		115	2215	549	10012						
7407.2110		64	1196	307	5605	8001.1000		29	1263	141	6037
7407.2190		87	1415	645	10009	8001.2000		13	595	51	2477
7407.2910		6	213	24	1029	8003.0000		4	165	43	1816
7407.2990		25	953	73	2652	8007.0000		9	1102	48	4995
7408.1100		700	9348	4304	54552	KAP.80			3159		15706
7408.1900		144	1802	1213	17653						
7408.2100		9	216	35	1069	8101.9300		0	112	0	1579
7408.2200		3	205	11	929	8101.9900		0	373	2	1559
7408.2900		32	500	127	2883	8104.1100		534	10377	3487	64809
7409.1100		90	1589	421	8827	8104.1900		155	2763	703	13021
7409.1900		119	2386	394	9531	8104.2000		924	15920	5239	91731
7409.2100		141	2950	608	12355	8105.1000		131	3793	730	23225
7409.2900		17	423	110	3454	8105.9000		0	55	12	1896
7409.4000		125	1036	553	6469	8108.1000		0	1	8	2352
7410.1100		2	259	7	1154	8108.9000		47	7754	357	56318
7410.2100		5	376	57	5595	8109.1000		4	96	23	1334
7411.1001		3	260	16	654	8111.0000		87	1089	827	11208
7411.1002		36	1031	166	5027	8112.2000		6	278	20	1186
7411.1009		132	4126	660	20859	KAP.81			43020		274867
7411.2100		21	708	153	5432						
7411.2200		7	326	32	1748	8201.1000	S	2648	114	59623	2176
7411.2900		58	2715	474	19648	8201.3000	S	16074	260	165711	3447
7412.1000		5	571	31	3702	8201.4000	S	824	139	29900	2556
7412.2000		154	11364	767	61923	8201.5000	S	11562	371	93382	3208
7413.0000		325	4821	1133	18978	8201.6000	S	6766	312	77307	5426
7415.2900		2	215	12	1885	8201.9009	S	25667	971	252083	7305
7415.3200		1	119	28	2867	8202.1001		16	1694	113	10605
7415.3900		5	820	34	3834	8202.1009		9	764	30	2711
7418.1900		3	244	51	2507	8202.2001		1	118	15	1467

TABELL 10 (FORTS.). IMPORT. UTVALGTE VARER GRUPPERT ETTER DET HARMONISERTE SYSTEM (HS)
IMPORTS OF SELECTED COMMODITIES ACCORDING TO THE HARMONIZED SYSTEM (HS)

VARENR.		JUNI 1999		JANUAR-JUNI 1999		VARENR.		JUNI 1999		JANUAR-JUNI 1999	
		MENGDE	VERDI	MENGDE	VERDI			MENGDE	VERDI	MENGDE	VERDI
		TONN	1000 KR.	TONN	1000 KR.			TONN	1000 KR.	TONN	1000 KR.
8202.2002		5	519	12	1628	8308.9000		11	869	80	5472
8202.2009		13	1324	53	6408	8309.1000		35	518	117	1963
8202.3101		2	209	19	2378	8309.9000		189	5733	- 954	29990
8202.3109		9	1036	43	5265	8310.0000		23	4633	125	23419
8202.3900		7	1010	32	5154	8311.1000		129	3713	907	27867
8202.4000		3	507	28	4060	8311.2000		285	6395	1680	38756
8202.9100		4	601	16	2865	8311.3000		16	467	117	4935
8202.9909		10	1549	59	9375	8311.9000		44	945	217	4648
8203.1000		5	662	28	3824	KAP.83			101719		597056
8203.2001		3	259	15	2024						
8203.2002		3	327	16	1934	8402.1200	S	-	-	27	1651
8203.2003		3	260	14	1662	8402.1900	S	18	384	180	6829
8203.2009		18	3148	128	19780	8402.9090		35	5047	72	8195
8203.3000		3	468	18	2428	8403.1001	S	37	882	89	2282
8203.4000		8	675	28	3747	8403.1009	S	48	561	346	5973
8204.1100		27	2779	170	14105	8403.9000		23	1708	80	4337
8204.1200		11	1333	76	7788	8404.1000	S	216	191	928	1288
8204.2000		31	2631	178	15441	8404.9000		3	383	86	5154
8205.1000		3	670	21	3140	8405.1000	S	41	2936	95	5226
8205.2000		14	1162	145	7744	8405.9000		108	11214	111	12000
8205.3000		4	543	26	3323	8406.8200	S	1	18	4	50254
8205.4000		16	1431	179	11236	8406.9000		0	1364	75	20873
8205.5100		23	1726	202	14093	8407.1000	S	4	13453	14	14202
8205.5900		89	8864	675	59539	8407.2101	S	2232	13753	13838	91504
8205.6000		1	560	9	1945	8407.2102	S	354	8283	2800	72005
8205.7000		21	1194	175	8651	8407.2900	S	45	1122	217	5523
8205.9000		11	1528	157	16886	8407.3200	S	21	188	337	1514
8206.0000		32	1103	127	8082	8407.3400	S	129	1723	636	9353
8207.1301		13	2274	64	11842	8407.9000	S	2144	3296	8140	10089
8207.1309		18	1777	162	17020	8408.1001	S	49	1232	351	7671
8207.1901		2	653	5	2419	8408.1002	S	62	1945	442	14857
8207.1909		16	2632	66	10366	8408.1003	S	47	2273	203	10106
8207.2000		8	1993	64	17464	8408.1004	S	112	10975	889	87283
8207.3000		21	2946	83	17252	8408.1005	S	8	2042	55	11233
8207.4000		12	1844	61	10483	8408.1009	S	3	654	27	99232
8207.5001		9	1610	52	11664	8408.2000	S	152	8812	635	34707
8207.5009		28	5016	142	31028	8408.9000	S	124	25816	907	57204
8207.6000		0	363	3	2742	8409.1000		4	1441	15	6648
8207.7000		14	3483	57	23608	8409.9101		3	1106	6	2184
8207.8001		1	1106	11	7295	8409.9109		55	9317	308	53603
8207.8009		1	191	5	1456	8409.9901		12	1198	34	7418
8207.9001		1	306	6	1633	8409.9909		254	42817	2147	269978
8207.9009		37	6103	240	37902	8410.1100	S	6	351	57	2567
8208.1000		2	392	8	2108	8410.9000		13	1504	169	19640
8208.2000		12	887	33	3953	8411.1100	S	2	716	26	3674
8208.3000		1	301	4	1661	8411.2100	S	-	-	170	4220
8208.9000		4	1050	37	9385	8411.2200	S	5	13	11	28736
8209.0000		4	4664	28	30522	8411.8110	S	-	-	4	1533
8210.0000		2	247	32	2728	8411.8190	S	3	32980	8	36029
8211.1000		13	563	42	2841	8411.8210	S	1	3948	1	3948
8211.9100		5	414	47	5168	8411.8290	S	-	-	4	95621
8211.9201		2	305	46	4272	8411.9100		32	57506	235	371593
8211.9209		19	3001	119	18607	8411.9910		0	4449	3	31903
8211.9300		5	1148	41	9488	8411.9990		2	8446	236	96168
8211.9400		2	315	9	1510	8412.1090	S	22	43	130	4345
8212.1000	S	113520	1823	1195759	14975	8412.2100	S	4937	14162	26101	71892
8212.2000	S	1790324	6997	9934047	36102	8412.2900	S	1610	8966	10674	61807
8213.0000		10	1510	64	7658	8412.3100	S	4112	2582	24057	17266
8214.1000		6	526	17	1931	8412.3900	S	1143	2203	3842	5016
8214.2000		5	562	27	3674	8412.8000	S	169	1333	886	16522
8214.9000		3	358	39	2336	8412.9010		74	10843	532	39067
8215.1000		6	1081	93	8959	8412.9090		77	13288	303	48901
8215.2010		28	1879	114	7910	8413.1100	S	327	8217	1232	26598
8215.2090		10	1441	58	6645	8413.1900	S	553	2495	7283	36380
8215.9100		3	339	13	2281	8413.2000	S	128184	1657	434509	7453
8215.9911		6	680	46	4928	8413.3000	S	12931	4523	98451	30956
8215.9919		2	179	30	2147	8413.4000	S	5	685	17	2079
8215.9999		7	502	54	5618	8413.5000	S	3475	8247	17868	42527
KAP.82			106929		689439	8413.6000	S	4111	16145	21540	68310
						8413.7000	S	4478	8274	20926	91612
8301.1000		13	1376	82	8723	8413.8100	S	9764	16495	109791	98053
8301.2000		5	1271	40	10341	8413.8200	S	18	444	81	42021
8301.3000		6	780	30	3890	8413.9100		181	36673	1209	200934
8301.4001		10	2628	60	9545	8413.9200		2	387	176	15438
8301.4009		34	4253	206	26028	8414.1000	S	689	2518	3471	27873
8301.5000		1	31	23	1473	8414.2000	S	8676	483	94218	3188
8301.6000		32	4964	244	33944	8414.3001	S	59	853	853	6719
8301.7000		3	738	17	3830	8414.3009	S	4680	6984	28635	55494
8302.1001		31	2026	150	11123	8414.4000	S	1664	5556	5828	15820
8302.1009		13	1700	132	9274	8414.5100	S	22123	4299	68567	13986
8302.2000		13	660	53	2897	8414.5900	S	25430	7958	179399	65464
8302.3000		14	1551	93	10483	8414.6000	S	8209	4417	44827	26368
8302.4100		338	13245	1402	64798	8414.8001	S	60	9952	441	34385
8302.4200		201	7703	1172	46504	8414.8009	S	8815	23433	23254	551771
8302.4900		209	11726	1181	72307	8414.9000		363	41962	1684	256887
8302.5000		31	2653	123	8689	8415.1001	S	62	234	116	526
8302.6000		10	1779	133	18675	8415.1009	S	1498	6423	3594	19613
8303.0000		183	5433	1206	28522	8415.2009	S	564	2651	2174	9807
8304.0000		12	526	92	3841	8415.8109	S	500	5728	3257	21298
8305.1000		71	1074	329	5363	8415.8209	S	1772	6085	12571	45024
8305.2000		21	665	124	4691	8415.8300	S	576	4605	4626	33387
8305.9000		26	744	93	4400	8415.9009		307	16933	1933	109433
8306.1000		6	316	26	1637	8416.1000	S	116	869	1179	8879
8306.2100		5	355	23	2049	8416.2000	S	13	486	312	5528
8306.2900		53	3932	397	21584	8416.9000		16	1099	54	8413
8306.3000		35	1288	210	9493	8417.1000	S	-	-	6	3469
8307.1000		30	1774	162	15722	8417.2000	S	2	165	27	2426
8307.9000		16	1547	81	8301	8417.8000	S	21	4541	66	13587
8308.1000		5	627	25	2959	8417.9000		356	7950	1012	41416
8308.2000		17	1078	142	8921	8418.1009	S	8309	21124	39839	102178

TABELL 10 (FORTS.). IMPORT. UTVALGTE VARER GRUPPERT ETTER DET HARMONISERTE SYSTEM (HS)
IMPORTS OF SELECTED COMMODITIES ACCORDING TO THE HARMONIZED SYSTEM (HS)

VARENR.		JUNI 1999		JANUAR-JUNI 1999		VARENR.		JUNI 1999		JANUAR-JUNI 1999	
		MENGDE	VERDI	MENGDE	VERDI			MENGDE	VERDI	MENGDE	VERDI
		TONN	1000 KR.	TONN	1000 KR.			TONN	1000 KR.	TONN	1000 KR.
8418.2109	S	9231	16486	40051	73968	8429.5201	S	96	30062	232	99784
8418.2209	S	561	1200	2184	7346	8429.5202	S	31	13166	172	87746
8418.2909	S	765	2319	3816	7306	8429.5911	S	16	4925	56	12031
8418.3009	S	6935	10607	26972	46732	8429.5919	S	73	22819	263	96188
8418.4009	S	2767	5761	9894	21239	8429.5990	S	15	3000	81	18727
8418.5009	S	3885	19912	18898	104398	8430.1020	S	-	-	3	1500
8418.6109	S	424	8338	1678	49245	8430.1030	S	-	-	2	2789
8418.6909	S	2897	15330	11040	74687	8430.2009	S	12	362	194	10296
8418.9109		15	747	223	10446	8430.3100	S	7	11334	25	34864
8418.9909		128	10529	631	52553	8430.4100	S	5	4632	26	27788
8419.1100	S	118	116	282	2691	8430.4900	S	71	1066	217	22747
8419.1900	S	150	510	759	9882	8430.5000	S	1	377	26	8266
8419.2000	S	50	591	813	10169	8430.6100	S	57	830	232	5530
8419.3100	S	11	496	35	1621	8430.6900	S	71	1926	349	11122
8419.3900	S	171	3456	3400	22394	8431.1000		109	5148	688	40989
8419.4000	S	5	92	84	26408	8431.2010		177	10866	962	65765
8419.5000	S	7671	15240	45466	160246	8431.2090		55	4295	277	25180
8419.6000	S	16	77	167	30180	8431.3110		24	1071	74	5915
8419.8100	S	1394	8183	7799	51358	8431.3190		259	19689	1479	116439
8419.8900	S	865	18178	7706	626466	8431.3910		1	299	4	1179
8419.9000		71	11877	540	77231	8431.3990		212	13588	1174	70523
8420.1000	S	27	115	194	3030	8431.4110		5	349	16	1572
8420.9100		13	766	86	5982	8431.4120		29	821	222	8404
8421.1100	S	4	10	37	1750	8431.4190		260	10418	1384	57476
8421.1200	S	49	257	918	1412	8431.4200		4	76	110	2287
8421.1910	S	23	2805	242	7683	8431.4300		355	67287	3101	395733
8421.1990	S	215	2920	1093	32376	8431.4910		5	1089	23	5196
8421.2100	S	12216	10342	83215	44358	8431.4920		97	8191	557	49289
8421.2200	S	15	55	722	4479	8431.4930		64	3668	632	28816
8421.2300	S	176825	6787	1009453	40943	8431.4940		42	888	168	4233
8421.2900	S	55139	9865	205381	37864	8431.4990		253	15650	1043	71567
8421.3100	S	37915	2350	207563	13873	8432.1000	S	5	345	164	3798
8421.3900	S	42551	20806	378727	211145	8432.2100	S	1	13	50	2294
8421.9110		10	1339	59	13855	8432.2901	S	13	312	95	3178
8421.9190		15	4944	76	27133	8432.2902	S	46	348	6378	3523
8421.9900		142	15459	899	117782	8432.2909	S	159	1958	1099	17127
8422.1100	S	8698	21849	47184	120393	8432.3001	S	16	974	28	1604
8422.1900	S	372	4417	1817	27106	8432.3009	S	23	694	881	21302
8422.2000	S	72	6303	208	16415	8432.4001	S	4	154	244	4908
8422.3001	S	39	1109	1156	8778	8432.4002	S	41	456	802	5591
8422.3009	S	129	2020	644	74722	8432.8000	S	725	6480	7148	44398
8422.4000	S	496	25929	9801	137476	8432.9000		198	9741	1420	64783
8422.9000		48	13655	216	65901	8433.1100	S	13878	25527	88678	172682
8423.1001	S	3866	464	35311	4566	8433.1901	S	2091	1096	12206	10579
8423.1002	S	9488	682	34382	3229	8433.1909	S	816	1487	9045	12398
8423.2000	S	23	1670	110	5703	8433.2000	S	269	9098	985	28240
8423.3000	S	18	4486	57	7354	8433.3001	S	14	295	51	985
8423.8100	S	908	2175	10239	10210	8433.3002	S	13	591	20	678
8423.8200	S	295	498	1099	4506	8433.3009	S	78	1643	476	6069
8423.8900	S	951	2181	3241	11056	8433.4000	S	181	19561	449	44058
8423.9000		13	3321	66	18823	8433.5100	S	44	18534	112	45983
8424.1009	S	13861	4551	86659	36155	8433.5300	S	10	1901	17	2355
8424.2001	S	1156	467	7287	1749	8433.5900	S	91	4520	314	19831
8424.2009	S	12348	1400	78135	11601	8433.6000	S	1	169	38	4564
8424.3001	S	6057	11674	39602	59154	8433.9010		22	2366	93	8928
8424.3009	S	2491	2588	9324	17785	8433.9090		65	4492	378	26194
8424.8100	S	44974	3448	248629	20093	8434.2000	S	7	4204	56	6591
8424.8900	S	66554	4971	276436	23825	8434.9010		89	5936	390	22813
8424.9010		13	1145	76	8443	8434.9020		13	2385	55	13196
8424.9020		22	1804	60	5981	8436.1000	S	33	569	146	2938
8424.9030		16	926	153	11866	8436.2100	S	1	11	118	1322
8424.9090		76	10841	361	53695	8436.2900	S	24	691	76	2277
8425.1101	S	14	2659	1088	6113	8436.8000	S	1412	20578	11911	60644
8425.1109	S	487	692	1161	6121	8436.9100		7	361	121	4557
8425.1900	S	6685	1844	14240	11110	8436.9900		203	9506	917	47826
8425.3100	S	135	2102	914	11759	8437.8000	S	8	417	217	19058
8425.3900	S	697	1830	8358	29431	8437.9000		59	3158	336	21277
8425.4100	S	60	1682	410	8825	8438.1000	S	78	5079	777	43569
8425.4200	S	3775	5231	34251	24942	8438.2000	S	-	-	7	1768
8425.4900	S	2861	5268	7661	23738	8438.4000	S	275	212	377	6507
8426.1100	S	6	2041	107	15196	8438.5000	S	77	4893	537	39546
8426.1210	S	5	1187	18	10339	8438.6000	S	30	751	640	6310
8426.1900	S	49	4479	263	51166	8438.8001	S	7	3400	96	16183
8426.2000	S	6	2935	46	19808	8438.8005	S	62	14241	373	79286
8426.3000	S	7	462	23	6611	8438.8009	S	417	4744	1899	40823
8426.4100	S	2	2335	13	6629	8438.9000		63	12526	501	84547
8426.4900	S	13	4028	48	19015	8439.1000	S	1	151	25	7120
8426.9100	S	56	6396	266	32121	8439.2000	S	2	317	6	4230
8426.9900	S	30	2690	209	25027	8439.3000	S	2	447	11	928
8427.1010	S	196	17329	1131	118217	8439.9100		61	5402	422	51879
8427.1090	S	39	4803	164	16953	8439.9900		105	10539	1403	208085
8427.2010	S	65	23588	328	71682	8440.1010	S	7	117	38	4394
8427.2090	S	70	5908	149	23572	8440.1090	S	160	1855	970	16431
8427.9000	S	739	1477	3848	10474	8440.9090		3	1012	11	5242
8428.1001	S	100	9440	412	33821	8441.1000	S	230	663	2131	9758
8428.1002	S	1	62	6	1899	8441.2000	S	1	546	1	546
8428.1009	S	199	12085	1569	65045	8441.3000	S	-	-	8	22462
8428.2000	S	29	2037	180	6833	8441.4000	S	17	452	28	5242
8428.3200	S	7	1160	21	2240	8441.8000	S	47	3804	441	32163
8428.3300	S	285	13672	1028	51447	8441.9000		24	6396	121	29127
8428.3900	S	435	16545	1544	95526	8442.1000	S	6	901	27	13985
8428.4000	S	12	8191	56	21052	8442.3000	S	1	13	290	8090
8428.9091	S	145	3469	529	11501	8442.4000		2	1025	18	9799
8428.9099	S	721	16770	6620	148423	8442.5000		44	4140	180	18193
8429.1100	S	2	2124	6	3706	8443.1100	S	10	182	22	12035
8429.1900	S	1	243	6	2113	8443.1200	S	1	3628	18	5777
8429.2000	S	1	868	6	3186	8443.1900	S	8	4546	81	109228
8429.4000	S	12	3139	48	14943	8443.2100	S	-	-	6	9295
8429.5101	S	21	2134	46	7569	8443.2900	S	28	11417	162	16804
8429.5102	S	48	26298	266	149819	8443.3000	S	1	245	6	1776

TABELL 10 (FORTS.). IMPORT. UTVALGTE VARER GRUPPERT ETTER DET HARMONISERTE SYSTEM (HS)
IMPORTS OF SELECTED COMMODITIES ACCORDING TO THE HARMONIZED SYSTEM (HS)

VARENR.		JUNI 1999 MENGDE TONN	JUNI 1999 VERDI 1000 KR.	JANUAR-JUNI 1999 MENGDE TONN	JANUAR-JUNI 1999 VERDI 1000 KR.	VARENR.		JUNI 1999 MENGDE TONN	JUNI 1999 VERDI 1000 KR.	JANUAR-JUNI 1999 MENGDE TONN	JANUAR-JUNI 1999 VERDI 1000 KR.
8443.4000	S	12	228	73	15162	8468.8000	S	19	201	192	11139
8443.5100	S	13	158	53	1697	8468.9000		18	2021	114	16319
8443.5900	S	26	5521	905	26989	8470.1000	S	37622	1444	-269141	9959
8443.6000	S	38	1956	405	25959	8470.2100	S	1841	559	9924	2900
8443.9010		19	6496	71	23496	8470.2900	S	2326	140	66935	3740
8443.9090		39	11831	223	68852	8470.5000	S	962	7521	7145	38371
8444.0000	S	3	4801	30	6323	8470.9010	S	103	783	689	5063
8445.3000	S	15	3626	24	5644	8470.9020	S	110	724	876	13159
8445.9000	S	28	1801	305	2513	8471.1000	S	234	13353	1598	57931
8446.2900	S	21	815	87	1082	8471.3000	S	10524	49719	44864	449451
8447.2000	S	18	2223	152	4375	8471.4100	S	1601	15748	5076	58385
8447.9000	S	2	5328	64	8269	8471.4900	S	7843	113213	75103	855367
8448.2000		2	1323	18	9464	8471.5000	S	23980	207119	142640	1078972
8448.4900		2	376	4	1624	8471.6001	S	915	1867	18219	33193
8448.5900		1	465	7	2744	8471.6002	S	2592	10534	26260	63681
8450.1100	S	15433	45212	72195	207108	8471.6003	S	22769	42697	176517	337401
8450.1200	S	30	346	180	2085	8471.6004	S	27260	8014	223471	45113
8450.2000	S	44	2966	246	13084	8471.6005	S	23547	49350	151620	323970
8450.9000		26	4313	104	17435	8471.6008	S	26291	53032	172082	302537
8451.1000	S	3	389	11	572	8471.7000	S	62975	96058	396969	621748
8451.2100	S	2310	5553	21503	48177	8471.8000	S	9886	23177	48832	149383
8451.2900	S	108	881	380	8325	8471.9001	S	6428	5127	35715	31426
8451.3001	S	179	144	934	1407	8471.9009	S	4899	23769	33553	121165
8451.3009	S	39	323	917	5994	8472.1000	S	3	19	709	1577
8451.4000	S	4	646	49	11912	8472.2000	S	2	3	70	2068
8451.5000	S	9	714	91	12025	8472.3000	S	56	5398	417	12379
8451.8000	S	176	756	615	15281	8472.9010	S	126	2051	1112	17022
8451.9000		12	1566	40	6774	8472.9091	S	26681	843	218861	7786
8452.1000	S	970	1554	9771	14736	8472.9092	S	19082	4367	67110	25365
8452.2100	S	1	19	44	2650	8473.1000		2	888	27	6821
8452.2900	S	20	714	340	6485	8473.2100		1	506	7	3067
8452.9000		1	730	12	4068	8473.2900		4	3393	49	29222
8453.1000	S	2	25	8	1496	8473.3000		404	239399	2693	1664529
8454.2000	S	13	129	130	3154	8473.4000		10	2454	64	17721
8454.3000	S	-	-	21	5215	8473.5000		17	4946	32	15593
8454.9000		129	10991	169	15775	8474.1000	S	10	2768	129	15882
8455.3000		137	2668	751	16083	8474.2001	S	4	313	28	21182
8455.9000		7	1455	31	7146	8474.2009	S	11	5633	54	18046
8456.1000	S	4	4239	7	9512	8474.3101	S	4	705	174	1606
8456.3000	S	-	-	6	3633	8474.3109	S	524	1925	3927	11545
8457.1000	S	5	5967	29	33308	8474.3200	S	1	587	3	3804
8457.2000	S	4	1488	5	2204	8474.3900	S	10	885	59	1923
8458.1100	S	11	17045	51	39262	8474.8000	S	15	111	114	31380
8458.1900	S	22	725	184	12417	8474.9010		63	2816	337	19826
8458.9100	S	-	-	10	2246	8474.9090		297	13586	1986	103359
8458.9900	S	16	289	56	7088	8475.9000		1	880	5	4538
8459.1000	S	8	1328	72	17931	8476.2100	S	279	2682	1505	19833
8459.2900	S	91	771	1089	9365	8476.2900	S	70	978	524	6784
8459.3100	S	3	5983	5	7277	8476.8900	S	190	1110	637	5639
8459.3900	S	1	50	56	4821	8476.9000		7	1714	49	10955
8459.5100	S	1	382	6	1171	8477.1000	S	5	3388	46	31850
8459.6100	S	-	-	9	2029	8477.2000	S	-	-	14	14957
8459.6900	S	20	1645	88	6160	8477.4000	S	2	369	45	3110
8459.7000	S	4	97	42	1344	8477.5100	S	4	448	263	1384
8460.1900	S	3	139	84	1574	8477.5900	S	24	228	134	4338
8460.2900	S	10	284	110	2239	8477.8000	S	25	846	209	19208
8460.3900	S	133	106	1024	1511	8477.9000		7	2876	125	31009
8460.9000	S	420	2671	2272	6080	8478.9000		1	302	4	1300
8461.5000	S	143	1737	932	12699	8479.1010	S	25	33726	87	45201
8461.9000	S	17	255	146	3025	8479.1090	S	436	5418	1132	20064
8462.1000	S	99	984	141	12246	8479.2000	S	10	1146	17	2725
8462.2100	S	7	418	40	10739	8479.3000	S	2	953	34	2705
8462.2900	S	74	762	407	19031	8479.4000	S	13	921	26	3117
8462.3900	S	29	938	350	9927	8479.5000	S	13	10054	52	36951
8462.4100	S	1	1898	10	6620	8479.8100	S	17	3010	203	8147
8462.4900	S	49	622	133	13972	8479.8200	S	247	16377	3477	64131
8462.9100	S	43	3444	297	18591	8479.8901	S	98	2791	1321	19295
8462.9900	S	47	619	149	22377	8479.8902	S	2	252	3	258
8463.3000	S	2	440	15	4194	8479.8903	S	-	-	242	1656
8463.9000	S	70	3859	359	7709	8479.8909	S	13691	59093	91163	414091
8464.1000	S	27	3200	191	9174	8479.9010		5	724	59	6122
8464.2000	S	33	307	238	8484	8479.9090		738	115789	3919	683801
8464.9000	S	268	1780	993	7927	8480.1000		8	1421	157	13621
8465.1000	S	9	3098	151	8409	8480.3000		1	159	13	2764
8465.9100	S	3021	9844	16525	48625	8480.4100		0	26	21	4166
8465.9200	S	101	1894	808	13470	8480.4900		2	873	40	8571
8465.9300	S	37	2593	2046	6248	8480.6000		4	345	111	5072
8465.9400	S	22	685	166	3099	8480.7100		16	8115	169	48938
8465.9510	S	127	221	245	5601	8480.7900		2	885	42	13803
8465.9590	S	125	925	610	4853	8481.1010		11	6453	87	35492
8465.9600	S	72	343	774	4929	8481.1091		48	8117	225	55149
8465.9900	S	485	4580	2676	26785	8481.1092		7	1189	54	11599
8466.1000		8	2907	53	18082	8481.1099		26	5514	121	27005
8466.2000		5	976	31	6412	8481.2010		29	6235	194	47065
8466.3000		3	409	9	2434	8481.2091		14	3341	99	30727
8466.9100		6	1466	43	8538	8481.2092		9	2225	48	14417
8466.9200		48	5322	294	33423	8481.2093		1	208	4	1315
8466.9300		56	5382	270	37266	8481.2099		11	4314	61	23369
8466.9400		25	5273	175	31752	8481.3010		6	262	20	9061
8467.1100	S	2803	3176	16829	17178	8481.3091		15	3657	390	86997
8467.1900	S	2097	1955	16165	13486	8481.3092		27	4411	91	18183
8467.8100	S	1473	1979	12538	18999	8481.3093		2	304	2	384
8467.8901	S	2132	2709	6569	9565	8481.3099		7	2057	46	11840
8467.8902	S	1579	1006	10817	6604	8481.4010		46	10166	108	22120
8467.8909	S	986	1112	5912	6228	8481.4091		117	32234	1035	177877
8467.9100		5	884	58	7777	8481.4092		15	1904	122	17635
8467.9200		13	1540	65	10988	8481.4099		122	28440	683	162828
8467.9900		6	1212	27	5601	8481.8010		72	8022	393	54308
8468.1000	S	54	135	840	1852	8481.8091		288	49054	1827	302316
8468.2000	S	264	150	1781	1339	8481.8092		29	4676	650	82578

TABELL 10 (FORTS.). IMPORT. UTVALGTE VARER GRUPPERT ETTER DET HARMONISERTE SYSTEM (HS)
IMPORTS OF SELECTED COMMODITIES ACCORDING TO THE HARMONIZED SYSTEM (HS)

VARENR.		JUNI 1999		JANUAR-JUNI 1999		VARENR.		JUNI 1999		JANUAR-JUNI 1999	
		MENGDE	VERDI	MENGDE	VERDI			MENGDE	VERDI	MENGDE	VERDI
		TONN	1000 KR.	TONN	1000 KR.			TONN	1000 KR.	TONN	1000 KR.
8481.8093		70	10230	395	55644	8508.2009	S	6448	3555	38524	22191
8481.8094		38	3005	215	23287	8508.8001	S	5291	697	13594	2705
8481.8095		9	1414	70	12635	8508.8002	S	2956	1085	20808	6740
8481.8099		84	12364	664	138561	8508.8005	S	8501	2514	55049	24820
8481.9010		11	1804	91	16784	8508.8006	S	646	305	3059	1393
8481.9090		77	20783	601	191594	8508.8007	S	15450	2772	79648	18379
8482.1000		85	12015	453	63571	8508.8009	S	29524	12226	149830	75134
8482.2000		22	3517	125	18416	8508.9000		27	3588	160	22319
8482.3000		28	3538	171	20566	8509.1000	S	22996	14495	138950	83534
8482.4000		2	326	8	2034	8509.2000	S	75	187	1536	2513
8482.5000		10	1674	87	11089	8509.4000	S	9501	3029	91354	24347
8482.8000		58	3972	277	26948	8509.8000	S	19922	3263	93261	18609
8482.9100		1	79	18	1960	8509.9000		17	1919	217	21097
8482.9900		7	1001	62	7045	8510.1000	S	25595	1791	111424	11929
8483.1010		8	1081	234	16775	8510.2000	S	10482	1298	54254	6370
8483.1090		168	6152	1212	53597	8510.3000	S	3016	537	11588	1949
8483.2000		11	1103	63	6802	8510.9010		1	448	4	1196
8483.3000		106	9190	412	51994	8511.1000	S	295347	3742	1524905	20680
8483.4001		11	2324	129	16461	8511.2000	S	820	657	6702	6759
8483.4009		194	21899	1595	159611	8511.3000	S	902	315	5763	1990
8483.5010		6	146	36	1863	8511.4000	S	6230	4782	31638	27592
8483.5090		12	1304	117	8303	8511.5000	S	1802	2077	9726	12448
8483.6000		58	7843	333	50478	8511.8000	S	6811	793	36045	3959
8483.9000		203	23147	1001	114484	8511.9000		11	2065	101	16334
8484.1000		12	4502	82	21430	8512.1000		2	248	19	2756
8484.2000		4	1562	21	16734	8512.2000		69	10453	417	68074
8484.9000		27	7717	142	41572	8512.3000		1	212	16	2315
8485.1001		2	360	72	4648	8512.4000		4	907	40	7674
8485.1002		78	15133	143	22146	8512.9000		34	3037	298	27873
8485.1009		22	2975	234	16633	8513.1000		12	1605	101	18078
8485.9010		9	2586	72	23610	8513.9000		0	122	4	1256
8485.9090		167	18785	1291	109145	8514.1010	S	3	1148	17	1351
KAP.84			3677794		23238245	8514.1090	S	21	365	378	7429
						8514.2010	S	2	2963	18	5346
8501.1000	S	62033	7841	460142	49038	8514.2090	S	2	42	53	1712
8501.2000	S	2515	2530	14184	17188	8514.3090	S	37	2376	150	4572
8501.3101	S	459	502	5068	5215	8514.4000	S	48	2217	204	3469
8501.3109	S	3234	3951	23988	17528	8514.9010		57	782	693	9777
8501.3201	S	50	782	581	3755	8514.9020		1	296	60	4870
8501.3209	S	456	1655	2475	8154	8514.9090		80	6539	262	22484
8501.3300	S	7	125	167	1763	8515.1100	S	1494	149	11426	1232
8501.3400	S	1	23	10	1698	8515.1900	S	126	146	1908	1367
8501.4000	S	5842	3221	49403	18502	8515.2100	S	205	180	759	3745
8501.5101	S	251	399	1005	1365	8515.2900	S	74	255	385	2128
8501.5109	S	956	1918	8313	14716	8515.3100	S	646	2484	3486	23978
8501.5201	S	1090	1673	6937	14277	8515.3900	S	523	2862	1918	11629
8501.5202	S	385	2483	3023	13092	8515.8000	S	893	1493	5832	18838
8501.5203	S	2744	2328	13524	14080	8515.9000		61	7658	388	60905
8501.5204	S	74	335	1485	4583	8516.1001	S	91	139	6996	1662
8501.5205	S	602	3113	2290	14020	8516.1002	S	1300	150	5953	1395
8501.5301	S	79	1828	626	16322	8516.2100	S	268	224	12346	4409
8501.5302	S	166	1416	732	15308	8516.2901	S	1199	509	12704	4715
8501.5305	S	2	1469	15	5954	8516.2902	S	411	161	5887	1964
8501.5309	S	101	10223	1416	51282	8516.2909	S	44503	9056	107385	30020
8501.6100	S	1737	1949	15063	6993	8516.3100	S	7296	760	37241	3910
8501.6200	S	41	1638	212	5729	8516.3200	S	4872	475	19987	2044
8501.6300	S	9	263	85	5155	8516.3300	S	376	200	1396	776
8501.6400	S	13	2789	105	34005	8516.4000	S	11808	1529	61832	8613
8502.1100	S	84	2003	1529	13215	8516.5000	S	6235	4921	44012	34848
8502.1200	S	21	1777	80	11358	8516.6001	S	1284	1789	6631	10421
8502.1300	S	2	7553	58	28044	8516.6002	S	6429	16166	30876	78648
8502.2000	S	330	1474	1584	9327	8516.6003	S	1103	2651	6703	15373
8502.3900	S	32	1799	950	9331	8516.6004	S	583	813	3751	4274
8502.4000	S	23	179	271	7727	8516.6005	S	471	1242	3145	6375
8503.0000		56	4976	296	39504	8516.6009	S	14807	8680	58804	44649
8504.1000	S	185289	9165	1043648	43191	8516.7100	S	11628	2532	101630	21209
8504.2100	S	14768	2217	61164	11323	8516.7200	S	3717	389	32504	3174
8504.2200	S	12	1121	144	8457	8516.7900	S	25625	3895	194905	28475
8504.2300	S	3	2514	21	17692	8516.8000	S	85695	4927	515156	39440
8504.3100	S	74201	10926	662800	61062	8516.9001		41	3266	213	14301
8504.3200	S	12920	1030	126640	7820	8516.9009		69	5176	304	24825
8504.3300	S	786	848	12198	9729	8517.1100	S	23979	14251	125380	76412
8504.3400	S	21	2745	104	13418	8517.1900	S	59348	19888	273175	132091
8504.4010	S	17002	8945	86019	40324	8517.2100	S	3290	7978	21977	56538
8504.4091	S	1441	1321	17528	13712	8517.3001	S	14	351	263	11191
8504.4099	S	129093	27869	737930	167611	8517.3002	S	502	7504	7304	100048
8504.5000	S	1141680	1940	5437399	18955	8517.3009	S	1099	9340	75987	92772
8504.9010		91	3784	626	28013	8517.5000	S	53670	70435	409235	501512
8504.9020		1	2317	4	4841	8517.8000	S	10032	6663	78419	45210
8504.9090		38	7338	199	31759	8517.9020		0	153	7	9958
8505.1100		4	822	37	5880	8517.9091		29	37361	162	205237
8505.1900		5	410	23	5675	8517.9099		87	127059	620	701058
8505.2000		8	785	53	5620	8518.1000	S	22345	2423	176798	39434
8505.3000		1	139	9	1663	8518.2100	S	32270	4105	139980	20072
8505.9001		1	1276	3	2078	8518.2200	S	18276	9381	113881	59722
8505.9009		17	2750	68	13517	8518.2900	S	25935	2446	167369	15493
8506.1001	S	413765	1480	6675930	25690	8518.3000	S	34361	6395	208596	38109
8506.1009	S	1411983	6625	6679686	20917	8518.4000	S	2612	3995	17282	27567
8506.4000	S	124538	416	756422	2199	8518.5000	S	1052	1966	5347	10247
8506.5000	S	160755	3219	977344	24596	8518.9019		11	998	44	5936
8506.6000	S	92342	282	506349	5536	8518.9090		7	1305	71	14034
8506.8000	S	44722	325	522658	4060	8519.9901	S	17990	10076	70075	45092
8507.1000	S	44954	10567	279979	66906	8519.9909	S	1191	1150	4916	5856
8507.2000	S	30356	8907	132934	46559	8520.1000	S	458	309	2699	1804
8507.3000	S	90225	4904	448036	25924	8520.2000	S	2277	327	10918	1947
8507.8000	S	42445	4268	298227	27677	8520.3301	S	952	291	4616	1051
8507.9009		52	1535	106	5214	8520.9000	S	4024	4594	15452	19888
8508.1000	S	14372	9287	83798	55761	8521.1001	S	11467	13721	59480	78314
8508.2001	S	971	666	6204	3898	8521.1009	S	1178	2302	16908	18389
8508.2002	S	2357	696	11734	4685	8521.9000	S	1284	3225	7635	19575

TABELL 10 (FORTS.). IMPORT. UTVALGTE VARER GRUPPERT ETTER DET HARMONISERTE SYSTEM (HS)
IMPORTS OF SELECTED COMMODITIES ACCORDING TO THE HARMONIZED SYSTEM (HS)

VARENR.		JUNI 1999 MENGDE TONN	JUNI 1999 VERDI 1000 KR.	JANUAR-JUNI 1999 MENGDE TONN	JANUAR-JUNI 1999 VERDI 1000 KR.	VARENR.		JUNI 1999 MENGDE TONN	JUNI 1999 VERDI 1000 KR.	JANUAR-JUNI 1999 MENGDE TONN	JANUAR-JUNI 1999 VERDI 1000 KR.
8522.9000		9	4329	48	19515	8536.4902		1	686	6	3781
8523.1101	S	77837	535	456487	3706	8536.4909		25	10961	140	66442
8523.1109	S	18992	697	127118	4456	8536.5010		4	1761	32	11163
8523.1201	S	12845	510	125076	2590	8536.5091		6	2570	48	20967
8523.1209	S	35504	7421	189048	34022	8536.5092		25	6060	126	36621
8523.1302	S	178144	5148	1393057	31269	8536.5099		29	6472	142	36756
8523.1304	S	16285	1543	135014	14626	8536.6110		7	487	36	2783
8523.1305	S	65676	282	130242	679	8536.6120		0	770	1	1438
8523.1308	S	39273	7283	133437	23934	8536.6190		3	706	91	6172
8523.2000		47	7720	257	36396	8536.6900		49	12600	303	90126
8523.3000		5	1210	39	9195	8536.9011		35	9948	229	67872
8523.9000		47	5865	315	48527	8536.9012		12	2303	55	11863
8524.1000	S	9255	436	63868	2690	8536.9090		211	47171	1371	315497
8524.3100	S	249571	23797	1132721	81969	8537.1001		5	1833	39	12460
8524.3200	S	1687286	46396	10225826	257129	8537.1009		60	25488	370	152341
8524.3900	S	309326	24862	1996025	145342	8537.2000		74	9325	216	43946
8524.4000	S	43779	1880	61544	9915	8538.1000		275	12728	1551	86446
8524.5100	S	24548	226	109049	1546	8538.9010		3	2861	14	13529
8524.5301	S	310928	15275	2526847	90808	8538.9020		0	225	2	2310
8524.5309	S	14758	512	55609	2503	8538.9030		0	433	1	2925
8524.6000		1	608	9	5657	8538.9090		160	39103	789	216984
8524.9100		14	23344	116	135186	8539.1000		1	232	9	1647
8524.9900		59	74985	319	392493	8539.2100		19	3988	120	22068
8525.1010	S	2307	3121	22757	16187	8539.2200		47	3840	354	29675
8525.1020	S	172	2738	955	12768	8539.2901		7	892	40	7306
8525.2001	S	176168	225582	637603	815655	8539.2909		11	1451	69	14420
8525.2009	S	10070	37091	56779	238431	8539.3100		124	10290	649	51241
8525.3000	S	800	3586	3256	12582	8539.3200		9	6009	49	20025
8525.4000	S	8830	30492	37878	131040	8539.3900		33	4581	158	25844
8526.1000	S	380	11413	1952	45793	8539.4900		11	1372	52	7526
8526.9100	S	2898	7644	10416	45598	8540.1100	S	102	245	535	1257
8526.9200	S	3053	1962	20458	13459	8540.2000	S	7	45	121	1533
8527.1209	S	2879	521	15240	4073	8540.7100	S	95	242	418	1283
8527.1301	S	469	213	2200	489	8540.8100	S	336	1185	2215	1691
8527.1302	S	7992	4269	37190	20022	8540.8900	S	31	264	124	614
8527.1309	S	2858	1267	21716	9231	8541.1000	S	4716424	4086	28211830	26498
8527.1900	S	14987	1367	81341	12334	8541.2100	S	2887743	1117	17196258	9135
8527.2100	S	17061	16598	84250	88064	8541.2900	S	819672	4867	6408058	26527
8527.2900	S	2015	1583	8600	7466	8541.3000	S	197367	551	628855	2752
8527.3101	S	266	326	692	625	8541.4001	S	33133	462	262985	3815
8527.3109	S	6711	8268	35721	43046	8541.4009	S	723704	3807	4646231	21856
8527.3200	S	2124	196	21060	1570	8541.5000	S	122289	907	1332107	6476
8527.3901	S	369	295	4001	3301	8541.6000	S	422403	1647	1611217	10388
8527.3903	S	1633	2268	12053	20837	8541.9010		0	271	0	1776
8527.3909	S	171	515	3086	2147	8541.9090		0	527	2	2750
8527.9000	S	1917	3912	17457	14705	8542.1200	S	671813	11758	2912512	64962
8528.1201	S	5266	5274	19320	19635	8542.1300	S	2173856	39014	13007646	228823
8528.1202	S	6075	8248	36154	48000	8542.1400	S	173145	1339	872725	7147
8528.1203	S	1178	2527	7758	17350	8542.1900	S	307937	22317	2312365	111173
8528.1204	S	8342	24241	60263	177704	8542.3000	S	1998337	16244	10693980	90750
8528.1205	S	1183	6726	8647	47104	8542.4000	S	54074	3814	646864	19667
8528.1206	S	135	71	450	1230	8542.5000	S	42777	4320	222922	16445
8528.1208	S	1965	3843	53497	80148	8542.9000		2	1288	27	9645
8528.2100	S	307	1163	2073	15429	8543.2000	S	1397	1420	5765	7169
8528.2200	S	242	1461	1633	9296	8543.3000	S	27	17	1841	8294
8528.3000	S	113	2586	1384	21556	8543.4000	S	148	154	3045	1851
8529.1010		27	11774	173	85352	8543.8100		0	205	2	1444
8529.1090		40	14173	177	52200	8543.8901	S	2107	761	17260	3904
8529.9010		15	12332	71	73155	8543.8902	S	1047	1116	31571	18868
8529.9091		4	476	24	6096	8543.8909	S	31897	19861	159175	122485
8529.9095		6	1734	38	11566	8543.9000		31	8131	181	51692
8529.9096		7	37676	32	99062	8544.1100		75	2136	668	17966
8529.9099		42	37602	216	259143	8544.1900		52	1770	164	9378
8530.1000		1	409	7	6456	8544.2000		190	11396	912	62304
8530.8000		8	2951	35	13898	8544.3000		51	4532	332	32745
8530.9000		5	3246	28	16029	8544.4100		78	11415	571	70915
8531.1000		28	11818	141	63223	8544.4901		4	253	22	1913
8531.2000		4	3862	15	21461	8544.4902		10	978	198	12134
8531.8000		10	4041	49	20889	8544.4903		2	77	21	1814
8531.9000		31	11381	174	75285	8544.4909		320	11518	1615	62067
8532.1000		2	460	41	6957	8544.5100		112	12716	931	77567
8532.2100		1	1367	6	7627	8544.5901		55	3386	546	23854
8532.2200		3	1448	17	9291	8544.5902		76	4219	578	23235
8532.2300		0	305	2	1937	8544.5903		23	482	109	5068
8532.2400		1	831	5	7751	8544.5904		37	931	224	11519
8532.2500		1	583	9	5293	8544.5905		4	167	54	1570
8532.2900		4	912	30	6922	8544.5906		20	443	67	1591
8532.3000		0	68	7	1685	8544.5909		779	18080	3566	100319
8533.1000		0	355	2	1699	8544.6001		118	2689	435	15408
8533.2100		1	1364	9	8572	8544.6002		12	774	170	6217
8533.2900		2	870	10	3906	8544.6009		55	1842	504	14487
8533.3100		0	511	2	3848	8544.7000		87	13902	372	83784
8533.3900		1	687	6	8783	8545.1100		775	9487	9631	93443
8533.4000		1	1907	10	12162	8545.1901		5396	20843	56599	221752
8534.0000		27	25420	148	145707	8545.1909		0	41	122	2278
8535.1000		1	326	41	3843	8545.2000		1	990	5	4820
8535.2100		1	522	13	5875	8545.9000		56	858	302	5551
8535.2900		3	559	8	1845	8546.1000		29	368	142	3015
8535.3000		10	1912	86	18144	8546.2001		11	369	52	1815
8535.4000		7	1247	46	9992	8546.2002		1	1450	7	7116
8535.9000		19	5237	122	34458	8546.9000		34	1924	144	13333
8536.1001		11	1342	37	7104	8547.1001		2	147	11	1475
8536.1009		33	3558	132	24413	8547.1002		3	371	14	1302
8536.2001		18	4671	165	31151	8547.2000		20	2303	84	11172
8536.2002		3	1025	14	4295	8547.9090		12	815	145	8892
8536.2009		24	6424	172	42811	8548.9000		0	332	4	2662
8536.3001		16	1795	50	10864	KAP.85			2205507		12720562
8536.3009		18	4335	99	26573						
8536.4100		4	2157	25	12884	8602.1000	S	-	-	11	17481
8536.4901		3	1317	10	7043	8603.1000	S	2	18337	4	36982

TABELL 10 (FORTS.). IMPORT. UTVALGTE VARER GRUPPERT ETTER DET HARMONISERTE SYSTEM (HS)
IMPORTS OF SELECTED COMMODITIES ACCORDING TO THE HARMONIZED SYSTEM (HS)

VARENR.		JUNI 1999		JANUAR-JUNI 1999		VARENR.		JUNI 1999		JANUAR-JUNI 1999	
		MENGDE	VERDI	MENGDE	VERDI			MENGDE	VERDI	MENGDE	VERDI
		TONN	1000 KR.	TONN	1000 KR.			TONN	1000 KR.	TONN	1000 KR.
8604.0000	S	4	26047	61	88248	8712.0000	S	7538	11577	224810	270166
8606.2000	S	-	-	3	1704	8713.1000	S	751	3251	4091	15740
8607.1200		81	11694	339	49821	8713.9001	S	485	12845	1403	45413
8607.1900		114	6207	535	21471	8713.9009	S	26	1541	148	8404
8607.2100		166	2640	737	11691	8714.1900		41	10186	198	47760
8607.2900		5	940	18	2915	8714.2000		47	11540	231	58214
8607.3000		5	1488	29	8836	8714.9100		29	3736	207	19315
8607.9100		16	6759	166	48718	8714.9200		4	602	51	6461
8607.9900		88	10435	393	63936	8714.9300		6	681	75	9595
8608.0000		26	1903	115	7753	8714.9400		8	793	74	8393
8609.0009		1793	20980	9057	126363	8714.9500		4	239	40	2207
KAP.86			107429		487212	8714.9600		6	708	108	8141
						8714.9900		58	4623	478	40140
8701.1000	S	94	1170	501	8581	8715.0001	S	9993	3522	39651	17428
8701.2000	S	5	1681	21	8835	8715.0002	S	701	731	4727	5174
8701.3000	S	1	1344	8	6782	8715.0003	S	90	68	2565	1912
8701.9001	S	73	1642	725	10708	8715.0004	S	149	174	2463	1957
8701.9002	S	20	4548	106	18277	8715.0009		11	801	83	5685
8701.9003	S	25	5251	138	29626	8716.1000	S	407	39916	1640	168986
8701.9004	S	92	19629	768	150717	8716.2000	S	104	3335	394	15485
8701.9005	S	74	19453	578	155116	8716.3100	S	44	7218	93	16728
8701.9009	S	75	3089	338	18196	8716.3900	S	660	18614	3425	115076
8702.1001	S	141	23086	494	80533	8716.4000	S	663	7422	3302	38351
8702.1002	S	25	41532	180	266200	8716.8001	S	7118	5166	37871	33236
8702.9000	S	6	1013	25	4146	8716.8009	S	1709	2116	15937	14607
8703.1001	S	24	973	1105	38833	8716.9000		405	18670	2299	98995
8703.1002	S	50	409	184	2661	KAP.87			2242521		11163107
8703.2101	S	310	15158	1923	99781						
8703.2105	S	66	2287	338	10486	8801.1000	S	6	1102	737	2375
8703.2109	S	19	928	66	4696	8802.1100	S	-	-	1	9278
8703.2201	S	2284	143606	10153	632531	8802.1200	S	1	27420	2	48392
8703.2209	S	11	287	60	2263	8802.2000	S	1	1817	10	101091
8703.2301	S	6698	669952	30227	3036105	8802.4000	S	-	-	5	1334579
8703.2305	S	135	13607	593	60244	8803.1000		4	13044	14	36218
8703.2309	S	1900	160821	7902	647394	8803.2000		2	6912	10	32192
8703.2401	S	41	9104	230	63112	8803.3000		117	130858	658	630883
8703.2405	S	1	161	5	2677	8803.9000		4	7343	17	34639
8703.2409	S	68	10326	293	33778	8804.0000		1	875	3	3988
8703.3101	S	28	1635	44	2690	8805.2000		0	34	1	4233
8703.3109	S	9	828	33	3300	KAP.88			189410		2238244
8703.3201	S	1034	109726	3800	429922						
8703.3205	S	218	23124	975	105414	8901.1001	B	-	-	24	45554
8703.3209	S	174	16903	688	63201	8901.1002	B	-	-	175	6863
8703.3301	S	26	5836	175	34377	8901.2003	B	-	-	8594	163389
8703.3305	S	37	6887	165	28586	8901.2004	B	-	-	156974	232510
8703.3309	S	32	4793	86	11572	8901.9003	B	-	-	14796	404640
8703.9000	S	20	1294	87	8830	8901.9004	B	-	-	39025	206371
8704.1000	S	5	1964	21	16735	8902.0001	B	-	-	1190	80000
8704.2101	S	48	9614	139	20976	8902.0002	B	16	400	1067	49800
8704.2102	S	1259	139332	6775	764103	8903.1000	S	1858	2401	13547	15721
8704.2109	S	24	3846	107	13737	8903.9101	S	20	654	89	4177
8704.2201	S	71	29746	300	128921	8903.9102	S	29	16525	106	71626
8704.2202	S	239	90231	832	379855	8903.9201	S	95	39214	399	146401
8704.2209	S	22	7581	124	44568	8903.9202	S	12	6891	39	22360
8704.2301	S	94	52927	431	243076	8903.9901	S	266	7690	1277	42687
8704.2302	S	24	26896	149	123176	8903.9902	S	137	7277	622	31722
8704.2309	S	7	1748	33	14343	8903.9903	S	11	439	207	5585
8704.3101	S	11	441	111	4553	8903.9904	S	539	2521	2195	9712
8704.3102	S	217	17933	1164	106047	8903.9905	S	110	1398	357	3736
8704.3109	S	10	1435	44	5748	8903.9909	S	21	1354	57	2748
8705.1000	S	2	1617	20	26281	8904.0000	S	-	-	2	12074
8705.3000	S	1	1394	18	13884	8905.2000	S	-	-	1	650553
8705.4000	S	1	310	11	11089	8905.9000	S	-	-	5	1277
8705.9000	S	18	10350	92	84048	8906.0001	S	4	267	18	5031
8706.0091	S	14	7368	82	43993	8906.0009	S	9	8990	50	278133
8706.0099	S	26	709	111	3604	8907.1001	S	95	1603	915	18439
8707.1000	S	50	1617	331	8289	8907.1009	S	8	103	173	2253
8707.9090	S	22	1560	123	6916	8907.9001		5	250	22	1056
8708.1000		47	4391	301	30609	8907.9009		109	1514	897	16254
8708.2100		4	544	19	3275	KAP.89			99532		2530887
8708.2910		22	1268	89	8046						
8708.2990		357	33553	2120	197875	9001.1000		2	2608	35	49612
8708.3190		83	5970	369	27944	9001.3000	S	921298	25677	4263585	88889
8708.3910		24	1420	100	6267	9001.4000	S	44122	3302	295363	19083
8708.3990		221	13108	1101	67515	9001.5000	S	64993	3533	384727	21623
8708.4010		5	842	33	4608	9001.9000		3	1653	12	11080
8708.4090		53	6555	318	41443	9002.1100	S	4427	7115	20913	18822
8708.5010		72	1200	398	6630	9002.1900	S	25507	2363	66860	7023
8708.5090		23	3017	123	15443	9002.2000		0	600	3	5387
8708.6090		6	990	41	5643	9002.9000		5	3109	22	19449
8708.7010		16	1123	100	4547	9003.1100	S	12854	1478	107728	16207
8708.7090		539	19575	3212	130783	9003.1900	S	37730	7838	222324	40519
8708.8090		75	6009	432	37840	9003.9000		2	1984	12	14319
8708.9190		20	2319	113	13790	9004.1000	S	169829	6992	1802880	48918
8708.9210		5	305	12	897	9004.9000	S	168872	2999	1847331	21109
8708.9290		310	13324	1557	67148	9005.1000	S	11366	2341	79388	13542
8708.9390		43	5005	197	22945	9005.8000	S	1279	990	6943	4748
8708.9490		35	4667	171	23093	9005.9000		1	757	3	5231
8708.9910		76	5762	412	35612	9006.1000	S	13	523	133	580
8708.9990		1205	116312	6748	664896	9006.4010	S	533	246	17478	4120
8709.1100	S	7	142	33	2186	9006.4090	S	1	192	420	1810
8709.1900	S	23	2883	57	10594	9006.5110	S	4753	3772	9735	11109
8709.9000		3	745	48	4964	9006.5210	S	7841	2423	23465	7630
8710.0000		144	37460	747	194814	9006.5310	S	66550	8205	272206	39665
8711.1000	S	1263	9518	3899	32489	9006.5390	S	2245	1251	11473	6304
8711.2000	S	289	5197	1401	24530	9006.5910	S	2457	2152	12690	15366
8711.3000	S	62	1031	380	7885	9006.5990	S	2045	653	3219	3902
8711.4000	S	491	15331	2956	99942	9006.6100	S	143	164	2441	2281
8711.5000	S	456	21246	3046	143921	9006.6900	S	11	634	101	961
8711.9000	S	5	221	106	1002	9006.9110		3	2976	17	11235

TABELL 10 (FORTS.). IMPORT. UTVALGTE VARER GRUPPERT ETTER DET HARMONISERTE SYSTEM (HS)
IMPORTS OF SELECTED COMMODITIES ACCORDING TO THE HARMONIZED SYSTEM (HS)

VARENR.		JUNI 1999		JANUAR-JUNI 1999		VARENR.		JUNI 1999		JANUAR-JUNI 1999	
		MENGDE	VERDI	MENGDE	VERDI			MENGDE	VERDI	MENGDE	VERDI
		TONN	1000 KR.	TONN	1000 KR.			TONN	1000 KR.	TONN	1000 KR.
9006.9190		1	912	16	4020	9026.1090	S	6198	5871	36005	63811
9006.9900		1	440	8	4771	9026.2011	S	323	264	4844	3374
9007.9190		1	289	2	2033	9026.2019	S	2899	1627	14578	9617
9007.9200		1	392	3	1246	9026.2090	S	13419	6518	93061	39329
9008.1000	S	174	430	766	3439	9026.8010	S	504	1389	3551	8067
9008.2000	S	85	1987	477	9847	9026.8090	S	4311	5483	72838	36090
9008.3001	S	259	947	3017	5723	9026.9000		33	14188	133	65350
9008.3009	S	101	817	1061	8766	9027.1010	S	460	2718	2644	13865
9008.9000		3	1341	23	11538	9027.1090	S	1005	12489	2817	30355
9009.1100	S	436	6097	3584	44235	9027.2010	S	69	3632	558	11442
9009.1200	S	1614	21021	7977	102850	9027.2090	S	35	71	234	1919
9009.2100	S	1533	20886	7137	97954	9027.3010	S	431	1098	1197	10225
9009.9000		92	26499	529	145479	9027.3090	S	738	1221	2269	4839
9010.1000	S	35	3408	268	31732	9027.5010	S	133	2802	1273	24196
9010.4900	S	48	1064	106	2189	9027.5090	S	70	1433	1272	11900
9010.5000	S	47	2957	562	15810	9027.8010	S	593	4588	3167	25485
9010.6000		4	422	30	3008	9027.8090	S	3482	4291	15071	21218
9010.9000		5	3994	40	25069	9027.9000		10	8646	54	57686
9011.1000	S	11	221	126	3236	9028.1000	S	42	518	201	3124
9011.8000	S	51	2649	971	10782	9028.2000	S	2654	1607	21326	6567
9011.9000		1	963	3	5252	9028.3000	S	9730	5320	52052	26650
9012.1000	S	13	1254	167	5529	9028.9000		1	230	6	2181
9012.9000		0	277	1	1832	9029.1010	S	1956	1775	18428	4228
9013.1000		2	10190	8	50728	9029.1090	S	5130	848	13813	4100
9013.2000		6	2163	15	11115	9029.2020	S	451	275	3331	1709
9013.8000		2	3411	9	21157	9029.2090	S	4495	422	9060	2159
9013.9000		3	3702	17	13910	9029.9000		1	695	6	3806
9014.1010	S	60	1309	194	4085	9030.1000	S	50	301	307	2862
9014.1090		1	1213	17	18881	9030.2000	S	56	558	431	3951
9014.2010		1	3074	1	9145	9030.3100	S	722	485	13690	6431
9014.2090		0	333	1	2712	9030.3900	S	8871	3900	60522	32075
9014.8010	S	680	3799	4625	17741	9030.4000	S	370	3160	1765	13678
9014.8020	S	40	1488	237	11781	9030.8300	S	55	227	260	1474
9014.8030		2	3922	5	9334	9030.8900	S	772	5926	3653	21643
9014.8090		2	2652	13	13233	9030.9010		0	72	1	1302
9014.9010		4	9809	26	29540	9030.9090		1	1997	8	14250
9014.9090		4	4628	25	22967	9031.1010	S	195	670	691	3787
9015.1010	S	104	664	530	2494	9031.1090	S	31	377	165	2027
9015.1090		0	570	1	1827	9031.2010	S	12	275	67	1267
9015.2010		0	97	1	3500	9031.2090	S	13	417	61	2173
9015.2090		0	174	2	1475	9031.4900	S	449	1314	4171	7413
9015.3010		1	737	4	5591	9031.8011	S	189	595	15969	9298
9015.3090		1	355	4	1822	9031.8019	S	891	4042	8030	22535
9015.4010		0	214	59	49944	9031.8090	S	10414	8497	68480	58142
9015.4090		-	-	30	9835	9031.9000		11	5303	64	37169
9015.8010		0	989	41	24839	9032.1010	S	18504	1927	170521	17482
9015.8090		1	2263	32	20269	9032.1090	S	65616	6565	443724	33881
9015.9010		2	4887	18	42087	9032.2010	S	986	569	8578	3773
9015.9090		2	3054	12	9572	9032.2090	S	1930	1295	10119	4625
9016.0010	S	44	127	487	1402	9032.8100	S	853	4566	4551	11270
9017.2000		6	730	17	2387	9032.8910	S	659	1381	7758	20628
9017.3000		3	816	19	6764	9032.8990	S	4064	5073	25113	34055
9017.8010		10	2310	58	11815	9032.9000		7	6234	42	43302
9017.8090		5	981	39	6658	9033.0000		5	1971	26	14274
9017.9000		1	459	9	1822	KAP.90			670024		3875134
9018.1100		2	1286	10	8952						
9018.1200		1	5010	14	23672	9101.1100	S	98	395	1093	4283
9018.1300		2	953	29	29676	9101.1200	S	16	146	181	1279
9018.1900		7	15156	47	85033	9101.1900	S	285	820	840	4566
9018.2000		4	878	48	8374	9101.2100	S	6	227	212	633
9018.3100		22	1968	138	13711	9101.2900	S	195	367	281	468
9018.3200		4	484	20	4626	9101.9900	S	188	1338	2461	5206
9018.3900		57	20228	222	103595	9102.1100	S	79020	11097	238285	32808
9018.4100		1	848	16	13342	9102.1200	S	2965	279	123002	7330
9018.4900		15	8542	86	55567	9102.1900	S	25553	5643	172288	28187
9018.5000		3	2833	23	17294	9102.2100	S	97	280	4716	5288
9018.9000		178	84641	878	447078	9102.2900	S	21522	4809	67408	11533
9019.1000		30	3620	107	14388	9102.9100	S	6629	316	42374	2680
9019.2000		9	7345	54	44114	9102.9900	S	12264	1044	80453	6852
9020.0000		24	7897	116	42746	9105.1100	S	33982	1046	260632	5772
9021.1100		1	5067	8	35162	9105.1900	S	30045	444	121253	2877
9021.1900		9	5150	40	32387	9105.2100	S	9016	489	103670	2925
9021.2100		1	1465	5	6353	9105.2900	S	3129	134	20233	1299
9021.2900		1	1488	4	9995	9105.9100	S	2682	173	11750	1206
9021.3000		9	8849	36	36053	9105.9900	S	8583	346	49174	1802
9021.4000		1	7975	5	55229	9106.9000	S	2463	687	60179	3099
9021.5000		0	3820	1	22865	9107.0000	S	7474	827	50821	5495
9021.9000		22	11972	121	67711	9113.2000		2	858	15	4724
9022.1200		1	1593	14	11493	9113.9000		0	372	4	3851
9022.1300		1	460	5	4010	9114.9000		2	1661	8	5911
9022.1400		0	14	56	55860	KAP.91			34356		155752
9022.1900		0	568	16	10377						
9022.2100		1	650	1	1041	9201.1000	S	71	1512	381	6513
9022.2901	S	14164	1449	108857	6530	9201.2000	S	12	800	39	2728
9022.2909		1	126	5	3416	9202.9000	S	747	673	8111	5293
9022.3001	S	6	823	47	5055	9203.0000	S	1	484	44	7463
9022.3002	S	3	678	11	1671	9204.1000	S	45	509	173	1427
9022.9000		8	10057	58	43090	9205.1000	S	247	1300	1599	6287
9023.0000		15	7158	97	53438	9205.9009	S	2217	350	4981	2498
9024.1000		0	82	1	1515	9206.0001	S	727	453	3595	2550
9024.8000		5	1437	14	7123	9206.0009	S	582	416	11048	2641
9024.9000		1	860	4	5023	9207.1002	S	399	1123	2215	4864
9025.1110	S	3772	203	22699	1142	9207.1003	S	55	348	475	3047
9025.1190	S	50060	1120	403745	5934	9207.1009	S	96	188	522	1582
9025.1910	S	18021	1033	78153	6562	9207.9001	S	375	604	2180	4261
9025.1990	S	28688	1188	223444	9230	9207.9009	S	166	310	592	1396
9025.8010	S	595	434	1979	2009	9209.3000		0	215	4	1944
9025.8090	S	3045	851	16674	4032	9209.9200		0	219	3	1776
9025.9000		3	910	19	5775	9209.9400		3	561	13	2262
9026.1010	S	3083	2613	22823	25880	9209.9900		6	1148	51	9531

TABELL 10 (FORTS.). IMPORT. UTVALGTE VARER GRUPPERT ETTER DET HARMONISERTE SYSTEM (HS)
IMPORTS OF SELECTED COMMODITIES ACCORDING TO THE HARMONIZED SYSTEM (HS)

VARENR.		JUNI 1999		JANUAR-JUNI 1999	
		MENGDE	VERDI	MENGDE	VERDI
		TONN	1000 KR.	TONN	1000 KR.
KAP.92			11971		72830
9301.0000		1	3884	7	19577
9302.0000	S	192	642	1089	3067
9303.2001	S	143	473	692	2376
9303.2002	S	734	1966	2179	7526
9303.2009	S	167	891	1063	3225
9303.3001	S	125	148	1132	1630
9303.3002	S	596	2457	2590	8937
9304.0000	S	504	328	4468	2488
9305.2900		1	750	6	3847
9305.9010		0	220	1	5938
9305.9090		4	2456	16	13996
9306.1000		2	236	9	1436
9306.2101		101	2755	414	8633
9306.2109		4	101	59	2932
9306.2901		6	363	16	860
9306.3000		124	26091	456	62458
9306.9000		201	75328	409	342250
KAP.93			119453		494242
9401.1009		2	526	21	2259
9401.2003		59	2937	241	11880
9401.2008		27	3254	133	15223
9401.3009		70	4450	503	31583
9401.4009		75	2398	463	14600
9401.5000		78	3946	292	14444
9401.6104		433	21130	2706	134658
9401.6106		532	32415	3327	203546
9401.6108		66	3701	411	21538
9401.6901		275	6428	2182	48399
9401.6902		93	3383	659	20437
9401.6909		131	4321	888	32012
9401.7109		125	4384	449	21374
9401.7901		96	2286	635	11628
9401.7909		31	1345	282	10885
9401.8009		171	5856	1415	46118
9401.9009		262	10645	1481	61993
9402.1000		6	1060	39	6055
9402.9000		111	13617	813	104859
9403.1001		118	977	438	5623
9403.1002		24	557	238	6671
9403.1009		95	3863	614	23097
9403.2001		184	6880	1428	40432
9403.2009		922	35065	5067	199397
9403.3000		1160	47897	6929	290937
9403.4000		1641	43626	9214	226575
9403.5000		518	12540	2671	66889
9403.6001		278	2660	1651	19204
9403.6002		156	5467	819	29028
9403.6003		552	11994	3795	88032
9403.6009		2651	81304	15573	495523
9403.7000		345	8427	2467	60825
9403.8000		52	2357	509	19249
9403.9000		2521	48361	11018	237582
9404.1000		358	7453	890	23412
9404.2109		98	3440	291	13408
9404.2900		124	4512	658	28193
9404.3000	S	28326	3998	124590	14406
9404.9001		38	2026	221	17067
9404.9004		40	2347	398	22592
9404.9006		254	12230	1539	93667
9405.1000		381	33379	2211	194219
9405.2000		216	8663	1124	64649
9405.4000		238	26976	1734	170391
9405.5000		45	2394	352	16445
9405.6000		35	5566	178	26601
9405.9100		16	1105	100	5484
9405.9200		29	1895	227	11955
9405.9900		77	6959	380	43689
9406.0010		72	2962	364	8127
9406.0021		852	9669	4909	65130
9406.0029		1025	8854	5052	54312
9406.0091		473	7539	1342	26104
9406.0099		267	5712	1409	31312
KAP.94			597930		3556813
9501.0000		30	1672	299	12839
9502.1000		44	4786	278	21116
9502.9100		3	425	16	2366
9502.9900		10	453	45	3545
9503.1000		3	772	9	4643
9503.2000		7	1409	38	7988
9503.3000		38	4293	264	33977
9503.4100		50	3759	318	25706
9503.4900		75	6619	259	19852
9503.5000		1	108	15	1288
9503.6000		10	1614	83	5274
9503.7000		74	4165	359	19640
9503.8000		25	1702	222	12108
9503.9000		286	16127	2245	123734
9504.1000		19	7993	252	89613
9504.2000		5	308	40	2232
9504.3000		61	11758	303	64876
9504.4000	S	90892	565	606872	3254
9504.9000		55	3720	634	36318
9505.1000		4	357	38	2486
9505.9000		25	1856	573	26701
9506.1101	P	19276	3508	64032	8007
9506.1103	P	219	104	8501	2256
9506.1109		4	590	62	11187
9506.1200		0	26	24	4118
9506.1909		4	643	22	4180
9506.2900		25	3381	153	17260
9506.3100		10	3517	92	27862
9506.3200		14	1455	80	9037
9506.3900		8	1347	64	7166
9506.4000		3	222	18	770
9506.5100		0	103	19	3985
9506.5900		6	722	79	5332
9506.6100		3	133	24	1790
9506.6200		21	2176	212	16402
9506.6909		6	637	86	5228
9506.7000	P	4938	1197	177278	40712
9506.9100		357	9383	1309	51930
9506.9909		156	8897	1326	59494
9507.1000		6	1765	79	17097
9507.2000		10	1772	102	14714
9507.3000		10	2800	97	20192
9507.9000		52	6334	306	39545
9508.0000		4	1035	136	13653
KAP.95			126489		904771
9602.0000		2	633	7	2790
9603.1000		10	529	99	4454
9603.2100		29	4498	129	16851
9603.2900		17	1195	123	9198
9603.3000		7	722	32	4327
9603.4000		96	7930	667	46589
9603.5000		18	1678	139	9394
9603.9000		85	4426	625	34826
9606.1000		2	269	11	1779
9606.2100		3	378	14	2481
9606.2200		1	353	2	907
9607.1100		0	292	13	5673
9607.1900		9	1075	60	6969
9607.2000		2	394	16	1532
9608.1000		40	7223	202	36375
9608.2000		19	2493	84	12050
9608.3100		9	610	45	4888
9608.3900		3	532	19	3544
9608.4000		1	185	9	2176
9608.5000		4	867	20	2422
9608.6000		1	239	3	728
9608.9900		5	684	22	3857
9609.1000		27	2072	74	6473
9609.2000		6	337	13	914
9609.9000		17	852	55	3024
9610.0000		31	1665	123	6562
9611.0000		5	956	27	6014
9612.1000	S	100011	5208	663588	31547
9613.1000		24	3985	129	17338
9613.2000		1	284	11	1543
9613.8000		1	119	10	1263
9614.2000		2	478	3	1526
9615.1100		4	518	20	3302
9615.1900		5	2154	28	9812
9615.9090		3	538	19	3915
9617.0000		73	6183	467	30654
9618.0010		6	645	32	4533
9618.0090		5	646	79	6553
KAP.96			64973		354713
9701.1000		1	2021	9	7726
9701.9000		4	557	7	1001
9702.0000		0	245	1	1291
9703.0000		17	501	19	1154
9705.0000		11	720	24	2035
9706.0000		10	1803	65	8762
KAP.97			5998		22612

TABELL 11. EKSPORT. VIKTIGERE VARER GRUPPERT ETTER DET HARMONISERTE SYSTEM (HS)

EXPORTS OF PRINCIPAL COMMODITIES CLASSIFIED ACCORDING TO THE HARMONIZED SYSTEM (HS)

TEKSTEN TIL DE VARENUMMER SOM ER GITT I TABELLEN, FINNES I STATISTISK VAREFORTEGNELSE FOR UTENRIKSHANDELEN, UTGITT I SERIEN NORGES OFFISIELLE STATISTIKK OG KAN FÅS VED HENVENDELSE TIL BYRÅET. FINNES OGSÅ PÅ WEB-SIDE (SE WEB-ADRESSEN PÅ SIDE 2)
VAREFORTEGNELSEN ER OGSÅ INNARBEIDD I TOLLTARIFFEN, UTGITT AV TOLL- OG AVGIFTSDIREKTORATET. DEN ER TIL SALGS HOS BOKHANDLERE.

THE DESCRIPTIONS OF THE COMMODITY NUMBERS IN THE TABLE ARE GIVEN IN THE COMMODITY LIST FOR EXTERNAL TRADE STATISTICS, PUBLISHED BY THE CENTRAL BUREAU OF STATISTICS. A COPY CAN BE ORDERED FROM THE BUREAU. CAN ALSO BE FOUND ON THE WEB PAGES. (SEE WEB ADDRESS ON PAGE 2)

MENGDEENHET	QUANTITY UNIT
.. = OPPGAVE MANGLER	NOT AVAILABLE
S = STYKKER	NUMBER, PIECES, HEADS
P = PAR	PAIRS
TG = 1000 GRAM	1000 GRAMMES
TL = 1000 LITER	1000 LITRES
U = KUBIKKMETER	CUBIC METRES
TU = 1000 KUBIKKMETER	1000 CUBIC METRES
B = BRUTTO REG. TONN	GROSS TONS
Z = MWH (MEGAWATTIME)	MWH (MEGA WATT HOURS)
V = KVADRATMETER	SQUARE METRES
TT = 1000 TONN	1000 TONNES
TE = TONN, BEREGNET	CALCULATED TONNES

OMFANG: VARER SOM I DEN AKTULLE MÅNED ELLER I GJENNOMSNITT HITTIL I ÅR HAR EN VERDI PÅ KR. 200 000 ELLER MER.

COVERAGE: COMMODITIES WHICH IN THE LAST MONTH OR AS AN AVERAGE DURING THE YEAR HAVE A VALUE OF NOK 200 000 OR MORE.

TONN ER OMREGNET FOR FØLGENDE VARENUMMER:
2608.0000=60 PROSENT ZN-INNHOLD.
4701.0000-4706.9300=TØRRVEKT M/10 PROSENT VANNINNHOLD
7202.2100 OG 7202.2900=75 PROSENT SI-INNHOLD

THE TONNES FOR THE FOLLOWING COMMODITY NO. ARE CALCULATED:
2608.0000=60 PER CENT ZN-CONTENT.
4701.0000-4706.9300=DRY WEIGHT W/10 PER CENT WATER CONTENT.
7202.2100 AND 7202.2900=75 PER CENT SI-CONTENT.

VARENR. COMMODITY CODE		JUNI 1999 MENGDE QUANTITY	JUNI 1999 VERDI VALUE	JANUAR-JUNI 1999 MENGDE QUANTITY	JANUAR-JUNI 1999 VERDI VALUE
		TONN	1000 KR.	TONN	1000 KR.
0000.0031		10	624	24	960
0000.0032		9	969	144	19510
0000.0066		0	810	0	4834
0000.0099		186	7581	2427	34128
KAP.00			9983		59432
0103.1000	S	30	704	85	1321
KAP.01			984		4708
0201.2001		80	614	216	1632
0202.1000		-	-	449	2396
0202.2001		240	1246	2822	14234
0202.2009		98	608	853	4807
0203.1100		255	1229	802	3505
0203.2100		851	3438	3526	13014
0203.2200		84	348	457	1640
0203.2900		472	2007	1244	4772
0206.2100		34	1108	64	1860
0206.2900		87	561	109	697
0208.9029		32	301	33	338
KAP.02			12266		57452
0301.9200		58	3093	71	3821
0302.1101		15	492	267	7083
0302.1201		18862	514188	108147	3012578
0302.1202		210	6451	1000	32371
0302.1209		32	1617	49	2162
0302.1901		6	296	39	2046
0302.1909		1	81	10024	6607
0302.2101		1019	16696	2506	50641
0302.2102		18	608	244	12103
0302.2200		105	1962	494	8550
0302.2900		25	822	286	12295
0302.4001		31	210	33373	61894
0302.4003		13229	32632	15960	40666
0302.4009		361	1749	1169	4297
0302.5000		2263	37889	9060	168411
0302.6200		434	7068	5249	83995
0302.6300		1486	9805	9523	78160
0302.6400		43	860	322	3864
0302.6502		29	306	68	839
0302.6503		98	1376	372	5493
0302.6901		21	693	84	3486
0302.6902		58	923	256	4188
0302.6903		672	8913	5673	68863
0302.6904		38	775	618	10696
0302.6906		115	5071	419	18541
0302.6907		64	979	221	3669
0302.6909		56	2191	7316	15152
0302.7000		4	116	91	1698
0303.2101		2710	93840	15424	502218
0303.2201		3043	89992	14758	433238
0303.2202		2012	65840	6306	204561
0303.2209		102	1956	126	2260
0303.2901		1005	10652	22725	272149
0303.2909		142	857	861	3477
0303.3101		1438	30700	5115	110299
0303.3102		77	2168	521	15662
0303.3200		55	315	360	2862
0303.3900		125	1645	225	2237

VARENR. COMMODITY CODE	JUNI 1999 MENGDE QUANTITY	JUNI 1999 VERDI VALUE	JANUAR-JUNI 1999 MENGDE QUANTITY	JANUAR-JUNI 1999 VERDI VALUE
	TONN	1000 KR.	TONN	1000 KR.
0303.5001	5362	15870	34152	104590
0303.5002	50	142	975	2779
0303.5003	8695	39410	32289	117108
0303.5009	4861	20812	22908	80637
0303.6000	1164	23949	11190	212901
0303.7100	-	-	316	4351
0303.7200	753	14978	9766	189174
0303.7300	31	232	812	9162
0303.7401	6586	34443	101443	472043
0303.7402	397	3160	7144	73759
0303.7901	11	99	146	2056
0303.7902	1105	12313	5624	69948
0303.7903	9	32	1769	5779
0303.7904	376	1004	2022	7368
0303.7905	-	-	1062	1421
0303.7909	120	581	1163	6196
0303.8000	177	2678	1402	19770
0304.1011	1422	69600	8732	426358
0304.1019	194	11051	412	23646
0304.1021	11	505	88	3941
0304.1030	187	1476	871	26567
0304.1040	214	3481	1674	33241
0304.1051	3	122	268	9975
0304.1060	1295	6584	4767	23811
0304.1070	181	3277	752	9640
0304.1081	4	141	50	1692
0304.1099	15	377	95	2540
0304.2010	1739	99628	8343	487546
0304.2020	28	858	238	8867
0304.2033	1423	49952	8433	307658
0304.2039	2349	104949	12533	552093
0304.2043	96	2141	2648	54664
0304.2049	902	20719	5613	138028
0304.2053	299	11104	2054	78512
0304.2059	278	10213	2362	104768
0304.2061	6077	29540	37393	182914
0304.2062	1181	6822	11900	69542
0304.2070	300	3273	2712	35584
0304.2080	57	1472	206	5658
0304.2091	54	2449	229	9607
0304.2092	62	1376	150	2945
0304.2099	39	1646	136	4609
0304.9009	242	4691	2832	86569
0305.1000	46	3374	235	18432
0305.2001	101	4666	207	9480
0305.2009	0	8	412	9513
0305.3003	80	742	1097	11114
0305.3004	12	526	603	29375
0305.3005	190	8015	891	36934
0305.3006	97	3631	692	25492
0305.3008	0	16	21	1562
0305.3009	33	508	33	511
0305.4100	214	16606	1374	109189
0305.4200	12	167	205	3132
0305.4900	70	5625	303	25003
0305.5101	0	60	21	1430
0305.5102	1	61	20	1621
0305.5103	20	2709	454	48090
0305.5104	15	1333	104	9046
0305.5107	1315	65994	13184	706689

TABELL 11 (FORTS.). EKSPORT. UTVALGTE VARER GRUPPERT ETTER DET HARMONISERTE SYSTEM (HS)
EXPORTS OF SELECTED COMMODITIES ACCORDING TO THE HARMONIZED SYSTEM (HS)

VARENR.	JUNI 1999		JANUAR-JUNI 1999		VARENR.	JUNI 1999		JANUAR-JUNI 1999	
	MENGDE	VERDI	MENGDE	VERDI		MENGDE	VERDI	MENGDE	VERDI
	TONN	1000 KR.	TONN	1000 KR.		TONN	1000 KR.	TONN	1000 KR.
0305.5902	15	798	81	5065	1604.1500	21	326	811	11650
0305.5903	1453	35144	10958	295292	1604.1902	53	1563	378	11913
0305.5905	225	6948	2875	101975	1604.1903	78	1969	581	15206
0305.5906	217	8158	2532	105871	1604.1905	27	796	385	8863
0305.5907	25	1556	118	6180	1604.1909	8	691	53	4323
0305.5908	17	499	131	4863	1604.2001	21	562	61	1622
0305.6101	19	235	188	1322	1604.2004	310	6641	2461	52225
0305.6109	16	198	822	3893	1604.2005	7	82	110	1661
0305.6200	4949	166848	28096	1061690	1604.2006	67	1573	1155	28467
0305.6901	37	709	202	4121	1604.2008	9	35	251	6188
0305.6902	787	9820	2900	46625	1604.2009	50	3341	285	17048
0305.6903	22	572	167	5039	1604.3002	34	1624	172	7438
0305.6904	5	67	259	5037	1605.1000	14	594	44	2319
0305.6909	15	226	180	4269	1605.2001	1451	67992	8222	411995
0306.1200	22	1113	30	1748	1605.2002	119	8836	736	53609
0306.1301	965	16343	4438	92093	1605.2009	59	2376	400	18497
0306.1302	287	3348	1183	21851	1605.4000	7	368	48	2745
0306.1309	0	2	38	1856	1605.9009	8	385	36	2192
0306.1409	16	152	259	2932	KAP.16		125092		799269
0306.2301	108	1464	342	5390					
0306.2302	52	4207	580	30623	1702.9099	0	464	1	1904
0306.2309	6	492	100	6234	1704.1000	7	443	10	598
0306.2401	-	-	26	3219	1704.9010	37	656	79	1539
0306.2900	88	4491	473	21767	1704.9092	354	8690	1606	40004
0307.2100	11	373	110	3980	1704.9099	35	848	174	4397
0307.4100	20	230	20	230	KAP.17		11398		50914
0307.4900	227	3216	1681	14582					
KAP.03		1955404		12257467	1806.1000	57	649	385	4240
					1806.2090	54	569	250	2899
0402.1000	39	533	170	1946	1806.3100	148	5288	489	17156
0405.1000	37	561	2146	21236	1806.3200	356	12421	1802	65055
0406.1000	386	6730	1579	32582	1806.9010	450	12322	2120	59362
0406.3000	25	971	108	4155	1806.9090	25	1477	222	10951
0406.9000	1494	41428	9571	240529	KAP.18		32741		159765
0408.9100	20	527	125	3310					
KAP.04		51175		305539	1901.9090	3	75	122	1699
					1905.1000	22	643	218	6116
0504.0000	38	1259	117	4159	1905.3001	202	2613	697	8817
0511.9111	781	1335	13205	12120	1905.3002	75	1470	366	7457
0511.9112	34	314	398	997	1905.9010	307	4735	1720	27316
0511.9113	1884	813	9392	5301	1905.9031	10	233	81	1481
0511.9191	4343	2385	7100	3760	1905.9032	96	1554	592	9159
0511.9192	160	1476	1079	7204	1905.9034	3	41	99	1389
0511.9199	0	59	5	14992	1905.9091	17	222	182	2186
KAP.05		8122		52654	1905.9099	103	1176	1215	26293
					KAP.19		13139		94644
0604.1000	19	543	85	2466					
KAP.06		644		6445	2005.2010	40	740	96	2991
					2005.2020	30	1006	121	3655
0705.1150	14	271	14	271	2005.2099	40	591	239	5202
KAP.07		655		2470	2008.1191	211	3217	478	7399
					2008.1900	25	902	43	1552
0811.1009	25	253	36	428	KAP.20		7587		26714
KAP.08		439		3945					
					2102.1020	58	203	325	1335
0901.1100	37	679	57	1084	2102.2010	0	502	0	582
0901.2100	9	412	53	2621	2102.3000	12	251	44	946
0904.1100	-	-	8	1464	2103.2010	65	644	383	3642
KAP.09		1155		6206	2103.9010	221	1771	1198	9651
					2103.9099	22	1077	126	6376
KAP.10		96		1770	2104.1050	33	1523	243	10120
					2104.1090	30	776	202	6114
KAP.11		71		1402	2105.0010	75	1308	293	5132
					2105.0020	133	2167	725	10583
1212.2090	505	3037	2191	13380	2105.0090	47	589	397	7575
KAP.12		3211		17339	2106.9031	7	151	1686	17852
					2106.9039	11	185	107	1757
KAP.13		317		2880	2106.9041	28	1120	138	5592
					2106.9090	120	3290	1407	33972
1404.9000	25	386	33	577	KAP.21		15869		124436
KAP.14		386		591					
					2201.9001 TL	305	1190	1233	5502
1504.1011	-	-	441	3327	2202.1000 TL	917	2650	3405	10342
1504.1091	103	2259	726	15955	2202.9020 TL	61	469	122	945
1504.1099	9	284	47	1718	2202.9090 TL	715	2681	3166	11994
1504.2011	-	-	2308	3675	2203.0001 TL	63	449	64	466
1504.2021	3	253	29	1401	2203.0003 TL	91	495	217	1199
1504.2031	6499	23808	32065	124571	2203.0004 TL	296	943	727	2559
1507.9090	326	1758	1123	7612	2204.1009 TL	4	260	9	1059
1516.1020	1935	13796	18027	129411	2204.2109 TL	60	1756	315	7229
1516.2099	327	1840	2121	13235	2204.2909 TL	99	767	100	865
1517.1021	211	1818	1144	10151	2204.3009 TL	26	318	26	318
1517.1039	86	672	305	2533	2205.1009 TL	25	507	74	1707
1517.9098	15	308	77	1055	2207.1090 TL	2199	:	4593	:
1518.0099	7	190	816	1618	2208.2000 TL	15	1785	38	5231
1520.0090	168	645	794	3353	2208.3000 TL	35	2226	122	9739
KAP.15		48423		326887	2208.4000 TL	10	438	27	1171
					2208.5000 TL	10	281	29	1102
1601.0000	38	2139	197	10840	2208.6000 TL	9	208	21	584
1602.5000	13	323	73	1723	2208.7000 TL	29	1636	64	3590
1603.0020	7	586	74	4396	2208.9003 TL	40	1494	363	13320
1603.0099	7	1050	25	3492	2208.9009 TL	4	276	27	1570
1604.1101	23	1914	120	9732	KAP.22		27108		98951
1604.1102	3	211	42	2797					
1604.1109	50	3011	196	14584	2301.2010	12334	47315	92427	384898
1604.1202	31	342	32	369	2301.2090	72	245	611	2430
1604.1205	37	442	385	3819	2304.0010	13462	17383	86892	124959
1604.1206	396	3211	2815	22771	2309.1011	200	1195	1451	9694
1604.1209	58	767	175	1982	2309.1012	23	201	69	512
1604.1301	164	10748	923	60484	2309.1091	17	136	162	1635

TABELL 11 (FORTS.). EKSPORT. UTVALGTE VARER GRUPPERT ETTER DET HARMONISERTE SYSTEM (HS)
EXPORTS OF SELECTED COMMODITIES ACCORDING TO THE HARMONIZED SYSTEM (HS)

VARENR.		JUNI 1999 MENGDE TONN	JUNI 1999 VERDI 1000 KR.	JANUAR-JUNI 1999 MENGDE TONN	JANUAR-JUNI 1999 VERDI 1000 KR.
2309.9040		2245	18049	13411	108090
2309.9090		1014	11251	3954	69058
KAP.23			96156		703154
2401.1000		39	13	135	2225
2402.2000		4	1015	19	4429
2403.1000		358	5048	1534	29198
KAP.24			6206		36364
2501.0002		606	362	4965	1275
2504.1000		749	1948	3690	9784
2505.1000		24	225	240	1924
2506.1002		120	114	1894	1851
2506.2100		735	1345	14939	3150
2511.1000		750	496	2930	1937
2514.0000		982	1414	4724	6650
2515.1100		350	245	417	727
2516.1100		81	646	848	3737
2516.1200		116	643	430	2473
2516.9001		20171	51267	102658	261773
2516.9009		67819	3930	262367	17361
2517.1000		1066005	47044	3728353	168720
2517.4100		21246	2395	66727	7755
2517.4900		444681	40451	1647000	149808
2518.1001		11062	818	54320	3814
2518.1002		22348	4839	106565	26350
2519.9000		144	333	795	1821
2521.0000		4065	294	68909	4510
2522.1000		625	399	2603	1674
2523.1000		32400	8038	307250	72558
2523.2100		-	-	26352	6795
2523.2900		23305	6296	101977	27143
2525.2000		201	1106	1064	5623
2526.2000		3464	7008	16916	33874
2529.1000		8898	5923	35970	24988
2529.3000		39383	31467	176426	145341
KAP.25			219899		998360
2601.1100		2806	290	13536	2059
2604.0000		2555	6690	12930	26416
2606.0000		2400	612	4900	1250
2614.0000		41159	17345	157936	72884
2615.1000		10	225	10	225
2619.0000		:	12554	:	166386
2620.1900		171	312	920	1635
2620.9000		21	3141	69	10996
2621.0000		11733	16649	65017	98217
KAP.26			57924		382109
2701.1100		589	:	6598	:
2703.0001		33	30	35788	18202
2704.0004		1	:	5819	:
2707.1000		3300	2141	24600	15371
2709.0000	TT	10760	9604306	62538	47156782
2710.0012	U	160178	162337	1117820	860675
2710.0014	U	2998	2742	2998	2742
2710.0015	U	72	242	228	834
2710.0016	U	104339	86716	881067	595868
2710.0019	U	425857	314172	1424707	895960
2710.0021	U	2997	2742	117950	94054
2710.0026	U	184638	168849	1354136	1133276
2710.0027	U	3	3	109774	112340
2710.0029	U	42630	30474	376336	248772
2710.0091	U	168629	108397	855476	503619
2710.0095		1020	8825	5582	45377
2710.0099		316	4579	1550	17832
2711.1200		144595	144628	711100	707446
2711.1300		55376	55559	275397	258819
2711.1400		3630	5097	76600	103884
2711.1900		4376	2154	18092	9495
2711.2100	TU	3195620	1935163	23893675	14902791
2712.2000		11	1385	42	3881
2712.9000		498	1514	3255	9389
2713.1200		360	717	39995	61473
2715.0000		503	1778	556	1966
2716.0000	2	664198	54600	2228358	225017
KAP.27			12701316		68013752
2802.0000		-	-	6047	2085
2804.2100		86	102	2125	2640
2804.2900		2	615	3	1072
2804.6100		1	2302	2	5201
2804.6900		12969	131819	68660	726675
2806.1000		3484	1386	20692	6554
2807.0000		:	1357	:	17998
2811.2100		660	271	2271	1051
2811.2200		3014	2774	22103	22133
2811.2900		3	252	17	719
2814.1000		:	761	:	780
2815.1200		:	5889	:	56364
2816.1000		56	281	84	451
2817.0010		62	538	374	3267
2820.9000		1167	3653	4290	12850
2821.1000		104712	28021	297442	62366
2821.2000		309	1530	1111	5702
2823.0000		14	211	77	1184
2825.1000		18	274	73	1186
2825.5000		931	12998	4095	56962
2826.1200		:	1344	:	29809
2826.9000		186	1522	629	4779

VARENR.	JUNI 1999 MENGDE TONN	JUNI 1999 VERDI 1000 KR.	JANUAR-JUNI 1999 MENGDE TONN	JANUAR-JUNI 1999 VERDI 1000 KR.
2827.3100	89	367	493	2033
2827.3300	785	395	4428	2784
2828.9000	402	164	2679	1217
2829.1100	3950	12661	16925	55812
2833.2900	4985	1193	27848	6782
2834.1000	-	-	751	2094
2834.2100	1768	3976	8379	22398
2834.2900	:	20427	:	66088
2835.2900	322	3663	1628	18148
2836.1000	:	1054	:	6045
2836.5000	6387	1631	28610	6916
2836.9900	15	227	37	315
2839.1100	:	6	:	14595
2839.1900	65	314	393	1726
2839.2000	61	288	253	1131
2841.2000	119	:	724	:
2843.2900	4	1955	6	3455
2844.4000	1	455	5	3439
2847.0000	648	1382	5387	11355
2849.1000	2294	:	19339	:
2849.2000	6107	53338	34518	289204
2851.0000	52	244	240	967
KAP.28		311056		1616196
2901.1000	3276	3106	29364	28608
2901.2990	1	28	107	2152
2902.1900	29	216	84	516
2903.2100	:	71613	:	350602
2904.1000	24	168	145	1499
2905.1100	:	21548	:	182545
2912.2900	64	559	507	5194
2915.1100	:	1000	:	4530
2915.1200	60	513	2278	10963
2915.2100	560	1564	3148	9085
2915.2400	236	1081	863	4084
2915.3100	16	69	127	1295
2915.7010	54	398	176	1246
2915.7020	298	3041	931	9813
2915.9010	0	31	44	5015
2915.9090	166	1638	1087	12933
2916.1910	1	306	1	310
2918.1990	3	300	28	2678
2918.9010	1	109	13	2179
2921.3000	9	305	9	305
2921.4100	9	8528	34	36847
2921.4590	0	948	0	1730
2921.5900	93	3307	348	12246
2922.1909	59	7959	435	55704
2922.4100	21	208	52	743
2923.2000	59	558	381	3610
2924.2902	5	7910	21	34166
2924.2908	241	140928	1242	950799
2926.2000	:	13959	:	83415
2926.9009	:	968	:	10032
2934.9009	1	265	3	370
2936.2100	0	88	8	1379
2939.1001	1	1885	3	9202
2941.9000	3	15254	19	83051
KAP.29		328289		2048534
3002.1000	1	4893	2	14648
3002.3000	3	5025	10	12174
3002.9000	10	8621	41	39042
3003.9000	762	15644	4161	93060
3004.1000	1	281	5	1103
3004.2000	17	5591	67	26362
3004.3900	29	1655	119	8077
3004.5000	122	20132	584	94012
3004.9000	167	42872	1094	269640
3005.1000	12	1763	102	14007
3005.9002	2	302	7	1612
3005.9009	5	421	24	2960
3006.2000	-	-	0	1398
3006.3000	15	35454	108	204773
3006.5000	0	83	10	1872
KAP.30		142930		787173
3101.0000	47	1415	280	9808
3102.1000	:	104	:	1235
3102.3000	:	5322	:	14556
3102.5000	-	-	3784	4861
3102.6000	:	30731	:	304575
3104.9000	50	611	50	611
3105.2000	:	202437	:	911115
3105.5100	:	-	:	59634
3105.9000	3000	4244	3283	4965
KAP.31		244866		1312065
3204.1100	125	1413	652	7385
3204.1700	37	2247	157	8596
3204.9000	8	290	35	1908
3206.1100	:	34101	:	172979
3206.4900	13	457	185	3502
3208.1000	301	6079	1742	33202
3208.2000	150	3485	875	21109
3208.9000	874	19764	4382	99267
3209.1000	138	2178	1284	17003
3209.9000	414	9621	1582	35308
3210.0000	108	1924	402	8693
3214.1001	16	381	51	1238

TABELL 11 (FORTS.). EKSPORT. UTVALGTE VARER GRUPPERT ETTER DET HARMONISERTE SYSTEM (HS)
EXPORTS OF SELECTED COMMODITIES ACCORDING TO THE HARMONIZED SYSTEM (HS)

VARENR.	JUNI 1999 MENGDE TONN	JUNI 1999 VERDI 1000 KR.	JANUAR-JUNI 1999 MENGDE TONN	JANUAR-JUNI 1999 VERDI 1000 KR.
3214.1005	8	481	104	3220
3214.1006	70	570	364	4215
3214.9000	645	4517	2014	15444
3215.1100	17	367	70	1562
3215.1900	130	4359	792	24449
3215.9000	10	400	20	1049
KAP.32		92898		461972
3302.1000	107	1560	1494	19008
3303.0011	0	281	1	1022
3303.0012	3	2739	9	6412
3304.1000	21	1870	32	3871
3304.2000	1	523	7	2207
3304.3000	1	279	9	1743
3304.9910	231	17055	1145	72577
3304.9990	29	2107	110	11901
3305.1000	63	1590	248	8000
3305.9000	35	846	107	4309
3306.2000	4	621	20	3452
3307.1000	1	732	6	2216
3307.2000	5	1592	44	6276
KAP.33		32374		148037
3401.1110	7	203	64	2492
3401.2090	20	244	50	757
3402.1100	3025	21467	17068	125688
3402.1300	199	2079	1117	11590
3402.1900	215	1424	1333	8811
3402.2011	20	502	24	620
3402.2012	-	-	235	2370
3402.2019	1446	15382	8660	84041
3402.2090	96	1116	1173	10258
3402.9012	46	392	217	1792
3402.9014	7	80	140	1963
3402.9019	84	1080	594	7505
3402.9090	809	7596	5043	46789
3404.9090	86	660	229	2831
3405.3000	15	355	63	1941
3405.9000	1	109	16	1392
3406.0000	84	1563	789	13125
KAP.34		55276		331282
3501.1000	55	1495	340	9150
3506.9100	28	363	117	1680
3506.9900	172	1870	791	8064
3507.9000	26	2472	126	6091
KAP.35		6436		26753
3601.0010	:	790	:	2571
3602.0000	:	16961	:	83175
3603.0090	1	131	3	1474
KAP.36		18014		88005
3701.3000	1	347	2	402
3702.3100	1	406	1	408
3702.3900	1	415	2	749
3704.0000	6	1111	26	5196
3705.9090	1	419	5	2365
3707.9000	18	51	57	1506
KAP.37		3340		14103
3801.3000	9271	25900	66653	177697
3802.9000	1767	1248	11197	7924
3803.0009	1106	5832	5096	27863
3804.0000	16649	37597	101969	181958
3806.9000	1244	5748	4341	21571
3807.0002	2022	2485	7856	9217
3808.1000	-	-	19	1513
3808.2000	257	4507	850	14863
3808.9000	16	454	116	4076
3809.9109	24	416	153	2757
3809.9200	203	1072	1603	7961
3810.1010	175	1164	1385	9416
3811.9000	797	3712	4742	23856
3813.0000	47	1043	161	5155
3814.0000	30	422	239	3224
3815.9000	420	4663	2408	30453
3816.0000	1510	3660	6708	16253
3818.0000	0	1425	8	16547
3820.0000	136	1265	1145	8311
3822.0000	13	94870	71	218065
3823.1190	1617	9182	8845	52321
3823.1390	1077	5589	4090	21245
3823.1990	445	5032	3448	30162
3823.7090	4	186	29	1209
3824.4000	89	701	557	3751
3824.5000	238	678	1322	3786
3824.9000	217191	146410	1328809	821168
KAP.38		366097		1728125
3901.1000	11026	52201	56663	262025
3901.2090	6300	29651	43497	202541
3901.9000	71	651	165	2627
3902.1009	10989	42389	49407	194942
3902.3000	49	511	760	8791
3903.1100	1844	11141	10017	62817
3903.1909	1	3017	2	8446
3903.9000	10	395	32	1149
3904.1000	:	27889	:	163668
3905.1200	:	5673	:	33321

VARENR.		JUNI 1999 MENGDE TONN	JUNI 1999 VERDI 1000 KR.	JANUAR-JUNI 1999 MENGDE TONN	JANUAR-JUNI 1999 VERDI 1000 KR.
3905.2100		:	247	:	1817
3905.3000		100	1386	498	7467
3906.9000		359	11605	- 1821	60276
3907.3000		67	2315	257	9035
3907.5000		793	7647	3525	35452
3907.9100		:	42236	:	217702
3907.9909		367	13070	1823	67290
3908.9000		58	1012	206	3741
3909.1000		1928	9551	11383	56534
3909.2000		2148	24965	10809	130596
3909.3000		515	6366	3031	36265
3909.4009		514	7870	2786	38919
3909.5009		34	1516	227	9755
3910.0000		2	180	34	2092
3911.9010		16	306	39	712
3912.9000		300	947	330	1179
3913.9000		12	1802	53	8298
3915.1000		252	429	1471	2448
3915.2000		78	296	158	521
3915.9000		735	1392	5060	7588
3916.2000		28	686	155	3762
3916.9090		39	754	124	4433
3917.1000		6	317	71	1649
3917.2100		248	3083	2392	30087
3917.2200		244	2719	991	11634
3917.2300		176	2974	785	13263
3917.2990		161	2574	857	13032
3917.3190		173	3342	580	11139
3917.3290		26	375	90	1369
3917.3900		232	4034	877	14973
3917.4000		149	3523	727	18837
3918.1001		16	488	57	1824
3918.1009		362	2757	1669	14930
3918.9000		8	109	221	3925
3919.1090		6	245	32	3085
3919.9010		0	39	10	2148
3919.9090		3	714	91	4216
3920.1000		760	9294	3506	41248
3920.2000		137	3602	752	26160
3920.3000		23	238	57	791
3920.4100		1556	18761	7747	90538
3920.4200		1075	16579	5329	82538
3920.5900		73	1195	383	7159
3920.6200		9	604	48	2139
3920.9200		17	465	152	4286
3920.9900		12	2727	99	13347
3921.1109		418	6460	1745	28411
3921.9021		1	252	23	902
3921.9029		344	9955	1493	44746
3921.9090		202	2858	829	14500
3922.9000		9	845	41	4284
3923.1004		172	5235	1133	29244
3923.1006		397	10032	2253	54682
3923.2110		347	6210	1538	30011
3923.2190		79	1059	404	8000
3923.2910		19	349	145	2594
3923.2990		152	4255	630	16653
3923.3001		617	10560	2411	42398
3923.3002		310	5327	1703	28946
3923.5000		57	1519	277	7999
3923.9004		19	112	89	2045
3923.9005		13	745	41	2294
3923.9006		31	1806	287	10710
3924.1001		12	498	83	2945
3924.1009		29	2789	149	11725
3924.9001		15	433	50	1568
3924.9009		4	876	36	2269
3925.1000		33	988	151	5799
3925.2009		26	1316	80	6653
3925.3000		16	1415	37	3538
3925.9002		49	1463	185	8712
3925.9009		13	546	93	4433
3926.1000		852	10523	4075	48002
3926.2000		2	145	18	1400
3926.3000		143	7773	810	42816
3926.9094		107	2865	414	12290
3926.9098		657	25029	4678	148604
KAP.39			540367		2876982
4005.1090		16	464	78	1954
4008.1190		18	474	66	2449
4009.1000		10	668	63	3112
4009.2000		6	358	15	1412
4009.3000		37	2384	227	14515
4009.4000		2	368	3	606
4009.5000		7	674	37	3878
4010.1100		-	-	193	11358
4010.1200		227	6217	1382	43604
4010.2900		0	31	10	1279
4011.1000	S	1197	215	18844	4302
4011.2000	S	82	193	908	1766
4012.1000	S	783	388	9620	2791
4012.2000		192	3589	922	8766
4013.1000		43	5607	187	24724
4016.9100		1	66	37	1876
4016.9300		24	1612	102	8448
4016.9900		38	2133	202	10286
KAP.40			27024		157055
4101.1000		21	474	132	2892

TABELL 11 (FORTS.). EKSPORT. UTVALGTE VARER GRUPPERT ETTER DET HARMONISERTE SYSTEM (HS)
EXPORTS OF SELECTED COMMODITIES ACCORDING TO THE HARMONIZED SYSTEM (HS)

VARENR.		JUNI 1999		JANUAR-JUNI 1999	
		MENGDE	VERDI	MENGDE	VERDI
		TONN	1000 KR.	TONN	1000 KR.
4101.2100		728	12319	3985	70192
4101.2900		19	351	19	352
4102.1000		27	307	1692	13065
4103.9001		0	7	91	1206
4104.1010		60	227	172	595
4104.1020		-	-	25	2755
4104.1030		52	767	492	6435
4104.2200		24	1436	188	10582
4104.2900		4	694	18	2153
4104.3110		82	15159	348	66685
4110.0000		54	1156	330	3729
KAP.41			33270		183730
4202.1202	S	1170	292	1654	585
4202.1900	S	2766	226	3928	528
4202.9201	S	1452	535	9377	1701
4202.9209	S	11044	225	64120	1617
4202.9900	S	14039	386	39889	1695
4203.3000	S	4578	339	34350	2092
KAP.42			3836		18756
4301.1000	S	473	77	243849	48758
4301.6001	S	60	48	113951	57135
4301.6002	S	22	18	16161	8139
4301.6009	S	24	19	138912	69470
4302.1909		4	1969	23	8422
KAP.43			2550		195833
4401.2101	U	9727	1683	60504	9392
4401.2109	U	350	328	1902	1732
4401.3009	U	710	149	8420	2095
4403.1000	U	333	940	1356	3780
4403.2001	U	10401	5133	100016	47875
4403.2005	U	16311	3522	71649	16524
4403.2006	U	11609	3474	90784	26499
4403.2009	U	682	175	6442	2301
4403.9200	U	1225	686	1225	686
4404.1000		742	2161	4581	14102
4407.1001	U	473	1235	2080	4870
4407.1002	U	369	677	6112	9992
4407.1003	U	8135	10608	47430	59746
4407.1004	U	69794	94924	320941	444327
4407.1008	U	423	1789	2951	13330
4407.1009	U	1802	3668	10856	21481
4408.1090	U	38	65	265	1628
4409.1010	V	118581	740	120889	1733
4409.1020		50	1400	174	5756
4409.1091	U	367	1014	1210	3499
4409.1092	U	2096	3919	10832	20018
4409.2010	V	3228	990	6073	1497
4409.2020		10	700	51	3233
4409.2090		51	396	337	3133
4410.1102	U	1934	2823	5994	8820
4410.1103	U	136	1415	613	7521
4410.1109	U	403	1588	1800	9870
4410.1901	U	14646	15842	77637	89033
4410.1902	U	2282	3097	11449	16612
4410.1903	U	674	1632	4890	12543
4410.1909	U	4168	6542	23728	40448
4410.9000		440	1905	1533	5861
4411.1100		340	1130	1218	4092
4411.1900		1884	18276	8303	96645
4411.3900		107	328	710	2374
4411.9100		31	214	228	1204
4411.9900		924	4575	5174	24628
4412.1301	U	395	1981	1028	5469
4412.9900	U	12	202	205	1659
4414.0000		4	200	18	645
4415.1000		20	504	118	3456
4415.2000		217	796	940	3816
4418.1001	S	7865	15941	45137	92252
4418.1002	S	274	423	829	1349
4418.2004	S	2936	7177	17351	41176
4418.2005	S	2403	1487	13159	6286
4418.2006	S	1951	434	5431	2196
4418.2008	S	79	423	214	1309
4418.2009		115	3200	632	15432
4418.3000	V	179929	39505	888901	191651
4418.9001		1533	11185	5863	47999
4418.9002	S	673	9418	3377	47147
4418.9005	S	45	243	178	991
4418.9007		856	15749	4082	77608
4418.9009		153	2267	717	14569
4419.0000		1	43	30	1217
4420.1000		2	225	8	685
4421.9009		51	4345	418	23859
KAP.44			317194		1632258
KAP.45			16		86
4602.1001		1	296	10	893
KAP.46			443		1862
4701.0000	TE	19050	47635	76919	179726
4702.0000	TE	14693	77117	79113	449503
4703.2100	TE	11700	:	65187	:
4703.2900	TE	10296	:	55433	:
4704.1100	TE	29	53	315	1537
4704.2100	TE	2119	12456	7843	43871
4704.2900	TE	1043	2702	1555	4006

VARENR.		JUNI 1999		JANUAR-JUNI 1999	
		MENGDE	VERDI	MENGDE	VERDI
		TONN	1000 KR.	TONN	1000 KR.
4705.0000	TE	1416	4455	1585	4923
4707.3000		22400	10264	121744	47173
4707.9000		1820	515	11144	4229
KAP.47			235764		1134486
4801.0000		76802	:	418546	:
4802.2000		-	-	66	2894
4802.4000		1820	8346	10796	57036
4802.5200		2603	13890	15391	76823
4802.6000		54998	271324	300041	1531252
4803.0009		1239	8689	7995	56664
4804.1100		12598	43104	73598	255974
4804.1900		945	4651	10288	52177
4804.2900		20	230	113	1036
4804.3100		69	468	684	3801
4804.3900		2320	12330	10796	62466
4804.4100		30	227	122	1022
4804.4200		367	2106	2075	12702
4804.5100		81	583	1258	7246
4804.5200		549	3368	2766	17978
4804.5900		620	1381	801	2336
4805.1000		6125	:	31638	:
4805.2900		26	202	102	369
4805.3000		843	7597	3767	36148
4805.6000		3895	14758	22208	88574
4805.7000		1184	3253	4157	10901
4805.8000		3111	9062	15037	43573
4806.1000		19	272	157	2162
4806.2000		2871	37300	16143	204420
4807.9000		2	66	143	1244
4808.1000		163	1223	849	9295
4808.9000		51	839	209	3149
4810.1100		1660	5915	2868	10650
4810.2900		567	4179	3877	29859
4810.3100		427	3149	1779	13112
4810.9100		52	362	321	1654
4811.2100		13	414	19	632
4811.2900		5	147	83	2578
4811.3100		2006	16803	13455	107322
4811.3900		660	5235	3404	27382
4811.4000		31	528	119	2262
4811.9009		81	1040	313	4860
4816.3000		22	319	22	332
4817.1000		288	5569	1624	31571
4817.2000		4	726	12	1208
4818.1000		167	1511	480	4502
4818.3000		27	817	236	5977
4818.4000		371	16911	1811	82583
4818.5000		1	234	3	869
4819.1000		638	7093	2823	35237
4819.2001		82	863	586	7222
4819.2009		258	3644	1599	23874
4819.3000		237	2463	1302	17221
4819.4000		76	1223	641	8505
4819.5091		2	119	1818	26425
4819.5099		968	13943	3979	57257
4819.6000		5	212	25	877
4820.2000		95	1184	288	3587
4820.4002		61	1672	86	2342
4820.5000		4	586	30	1842
4821.1000		92	5627	414	23114
4821.9000		4	531	14	4251
4823.1900		0	396	1	1374
4823.4000		1	167	5	1250
4823.5900		2	331	38	1054
4823.6000		23	312	128	1776
4823.7001		111	2368	739	15208
4823.7009		659	11253	3553	57216
4823.9003		71	498	270	1910
4823.9009		1630	4402	7977	25877
KAP.48			878301		4900096
4901.1001		2	215	74	2631
4901.1009		56	2724	121	7210
4901.9901		2	266	44	3623
4901.9902		18	520	55	3070
4901.9903		31	332	44	741
4901.9904		7	344	92	9192
4901.9905		1	313	17	3165
4901.9909		670	16894	2851	90454
4902.9002		32	3960	65	8860
4902.9003		27	3735	141	20157
4902.9009		62	6819	413	51261
4903.0000		11	310	33	1390
4905.9900		1	1241	10	6459
4908.1000		0	208	1	746
4909.0000		5	579	11	1033
4910.0000		21	2236	53	5618
4911.1091		40	810	113	3129
4911.1099		93	3112	633	19445
4911.9110		21	669	66	3665
4911.9190		14	2052	92	11834
4911.9909		124	3583	694	23363
KAP.49			51609		279271
KAP.50			32		455
5101.1100		190	1392	1206	9671
5101.2100		33	557	138	2298
5101.3000		156	1039	923	6892

TABELL 11 (FORTS.). EKSPORT. UTVALGTE VARER GRUPPERT ETTER DET HARMONISERTE SYSTEM (HS)
EXPORTS OF SELECTED COMMODITIES ACCORDING TO THE HARMONIZED SYSTEM (HS)

VARENR.		JUNI 1999		JANUAR-JUNI 1999		VARENR.		JUNI 1999		JANUAR-JUNI 1999	
		MENGDE	VERDI	MENGDE	VERDI			MENGDE	VERDI	MENGDE	VERDI
		TONN	1000 KR.	TONN	1000 KR.			TONN	1000 KR.	TONN	1000 KR.
5106.1000		25	1603	67	4322	6104.6200	S	13912	618	58789	2040
5106.2000		28	1586	194	12039	6104.6300	S	9060	477	79145	5142
5107.1000		4	394	15	1291	6105.1000	S	3770	183	13768	1204
5109.1001		5	576	81	6750	6106.2000	S	5960	304	37040	1937
5109.1002		4	418	35	3632	6107.1100	S	14302	209	129353	1609
5109.9000		2	288	31	3645	6108.2100	S	8039	126	132869	2126
5111.1900		4	895	8	1727	6108.2200	S	4195	65	75641	1541
5111.3000		8	1326	42	7528	6109.1000	S	102498	2476	547742	15964
5112.1900		5	1250	23	5680	6109.9010	S	22921	1224	180421	9622
5112.3000		2	403	8	1646	6109.9090	S	9510	726	87249	5614
KAP.51			11908		68264	6110.1000	S	28885	9020	100879	30739
						6110.2000	S	27256	1991	213306	15247
5207.1000		2	307	23	3541	6110.3000	S	3934	381	83338	6485
5208.1200		-	-	61	2453	6110.9000	S	2001	182	10379	1255
5208.2200		2	376	3	479	6112.1200	S	1325	481	16240	2802
5208.3200		2	104	22	1249	6112.4110	S	600	17	59132	2066
5208.5200		4	612	37	4945	6113.0090		0	148	4	1586
5208.5900		2	287	11	1486	6114.2000		1	222	11	2149
5209.2200		-	-	16	1681	6114.3000		1	93	24	3675
5209.2900		15	1536	62	6148	6114.9000		1	221	8	2078
5209.3100		1	177	20	2363	6115.1190	S	243041	2072	974989	10659
5209.3200		12	1343	78	5352	6115.2030	P	179106	540	529173	1538
5209.3900		59	5789	246	24271	6115.9290	P	82679	662	1508731	10139
5211.3200		120	8671	727	61786	KAP.61			25657		165236
5211.3900		0	286	2	541						
5211.5900		2	164	12	1251	6201.9300	S	290	70	9262	1726
5212.1100		3	252	8	787	6202.1300	S	98	50	6151	1777
KAP.52			21154		125637	6202.9300	S	1843	341	9347	1368
						6203.3300	S	547	286	10107	2371
KAP.53			173		547	6203.4209	S	17188	1589	135532	13124
						6203.4309	S	458	86	11751	1223
5402.3100		9	236	23	796	6203.4909	S	1690	162	5560	1576
5407.1000		114	5542	725	30880	6204.3300	S	1018	247	16176	4073
5407.2000		3	216	10	683	6204.4300	S	2664	375	16199	1935
5407.4200		9	1040	63	9346	6204.5300	S	1449	272	27640	2105
5407.4400		13	1396	13	1396	6204.6201	S	4164	235	28746	1397
5407.5200		3	475	10	1470	6204.6209	S	7345	538	103860	9033
5407.5400		0	1	8	1357	6204.6309	S	4160	799	46491	5754
KAP.54			9818		50608	6204.6909	S	2994	221	10882	1146
						6205.2000	S	8564	314	132450	5065
5507.0000		12	204	76	1232	6205.3000	S	1256	156	17605	1413
5508.1000		2	224	13	689	6206.3000	S	2711	107	34805	1515
5513.1100		0	6	13	1201	6206.4000	S	18817	976	89973	4564
5513.2100		6	434	16	1168	6206.9000	S	666	44	51770	2836
5513.4100		2	103	39	2968	6210.4000	S	9594	2020	30449	10166
5514.2200		6	464	34	2615	6211.3200	S	1316	400	16873	5247
5514.3200		17	1206	65	2830	6211.3300	S	14778	2669	81008	16740
5516.1300		1	284	7	1278	6212.1000	S	5008	216	72445	3332
KAP.55			4459		21298	6215.9000	S	678	41	31363	1467
						6217.1090		1	174	5	2540
5601.1010		18	750	24	1162	6217.9000		3	397	15	1981
5601.2100		22	737	113	4043	KAP.62			15659		129731
5601.2290		20	947	80	3733						
5603.1400		2	232	7	506	6301.2000		2	267	10	1744
5607.4900		93	3166	603	17856	6302.2100		11	993	138	12501
5607.5000		160	4786	924	32197	6302.3100		2	65	28	1360
5607.9090		18	1065	149	9421	6302.6000		7	263	38	1778
5608.1103		50	3602	575	37220	6303.9110		6	257	20	934
5608.1104		8	836	46	4087	6303.9190		1	74	27	1745
5608.1109		5	330	53	4199	6303.9290		5	407	19	1190
5608.1901		4	260	7	468	6304.9900		1	204	6	1146
5608.1903		4	244	17	1071	6305.3990		15	5965	30	12765
5608.1909		3	201	30	1987	6306.2109	S	735	826	964	1413
5608.9010		5	371	52	4527	6306.2209	S	16	421	2515	21524
5608.9090		2	393	57	6055	6306.2900	S	3	412	88	955
5609.0000		52	3788	193	13970	6306.3100		0	89	1	1242
KAP.56			22197		148298	6307.1020		12	367	71	2340
						6307.2090		9	1876	17	3898
5701.1000		0	165	9	2274	6307.9010		3	286	4	607
5702.9100		14	279	79	3234	6307.9090		8	3750	21	9093
5702.9900		4	171	33	1499	6309.0000		672	1811	3294	13141
KAP.57			1080		12548	6310.1000		9	383	37	2001
						KAP.63			20160		105135
5801.9000		1	592	1	1136						
5806.3200		8	812	38	3579	6401.9290	P	1498	154	13489	1271
5807.1009		1	287	5	609	6402.9910	P	4584	138	59151	1684
KAP.58			2279		9638	6403.1900	P	3071	517	11039	1804
						6403.4000	P	517	214	7647	2078
5903.1099		91	4870	488	28668	6403.5100	P	2338	696	3102	906
5903.2090		43	7230	225	37453	6403.5900	P	2061	537	9341	2334
5903.9090		11	1232	69	10573	6403.9100	P	2292	775	19000	4834
5904.1000		41	844	180	3353	6403.9900	P	4884	1231	69017	12172
5907.0091		2	564	14	4291	6404.1100	P	995	155	15054	2893
5909.0000		22	1547	108	6894	6406.2000		2	280	4	589
5911.2000		1	261	1	434	6406.9901		3	360	15	2012
5911.9001		16	1082	74	5631	6406.9909		2	282	16	2437
5911.9009		0	272	7	1984	KAP.64			6194		41441
KAP.59			18587		103843						
						6505.9000	S	9035	235	64173	1864
6001.1000		5	388	24	1084	6506.1000	S	6466	717	50900	5899
6001.2290		26	2850	168	16854	KAP.65			1133		8977
6001.9200		52	4693	188	16298						
6002.2010		4	454	10	817	KAP.66			12		774
6002.4200		6	590	11	1006						
KAP.60			9720		40437	KAP.67			240		2027
6103.4900	S	14	1	3483	1559	6801.0001		186	239	766	760
6104.1200	S	-	-	13845	2147	6801.0002		533	654	1223	1532
6104.4300	S	7723	653	23382	1875	6802.2900		53	480	306	3402
6104.5300	S	3423	262	33110	2247	6803.0000		2387	6502	7804	27493

TABELL 11 (FORTS.). EKSPORT. UTVALGTE VARER GRUPPERT ETTER DET HARMONISERTE SYSTEM (HS)
EXPORTS OF SELECTED COMMODITIES ACCORDING TO THE HARMONIZED SYSTEM (HS)

VARENR.		JUNI 1999 MENGDE TONN	JUNI 1999 VERDI 1000 KR.	JANUAR-JUNI 1999 MENGDE TONN	JANUAR-JUNI 1999 VERDI 1000 KR.
6804.1010		41	682	281	5071
6804.2100		0	190	2	1707
6804.2200		11	1084	66	6289
6805.2000		154	3808	755	19905
6806.1000		1164	6117	5684	28891
6806.2000		12038	10649	43084	30236
6806.9000		28	216	62	468
6807.1000		1451	6327	6352	29947
6807.9000		1998	6877	6823	23631
6809.1100		7897	10543	66293	88438
6809.1900		1002	2006	2976	6354
6809.9000		441	800	1283	2493
6810.9904		865	998	2049	2393
6810.9908		0	23	240	1420
6815.2000		274	6178	1318	33583
6815.9100		424	4090	2259	21174
6815.9900		55	103	149	1210
KAP.68			70242		347276
6902.2000		60	888	419	4129
6902.9000		148	333	543	1439
6903.9000		129	4333	554	19477
6904.9000	S	25920	355	115592	1651
6905.1001	S	41458	447	44986	451
6910.1002		12	1097	99	10451
6910.1009		1	117	22	1474
6910.9000		18	2638	82	12819
6911.1000		50	3454	280	19516
6911.9000		13	741	48	3296
6912.0090		16	1177	43	2579
6913.9000		7	922	70	6626
6914.1000		2	238	24	1784
KAP.69			17533		92182
7001.0000		2708	259	9133	690
7005.2900		129	1385	840	8056
7006.0000		23	307	188	2788
7007.1100		13	1007	75	5640
7007.1900		233	3900	1389	21301
7007.2100		36	782	280	6086
7007.2900		303	4413	1644	24502
7008.0000		706	8633	3820	47707
7010.9202		389	1066	3316	8992
7010.9209		98	265	314	941
7013.3190		15	372	21	773
7018.2000		84	511	222	1490
7019.1200		1040	10170	6388	58825
7019.1900		94	903	158	3469
7019.3200		27	893	330	9782
7019.3900		11	912	61	3303
7019.5200		6	242	6	254
7019.9000		390	4161	1520	17627
7020.0000		3	231	17	1848
KAP.70			41927		236963
7106.1000	TG	510	907	2685	4441
7106.9100	TG	2	3	4102	5417
7106.9200	TG	9107	11092	55745	69873
7108.1200	TG	24	1532	361	24110
7108.1300	TG	148	6852	613	29759
7110.1100	TG	108	9689	757	64532
7110.2100	TG	452	37333	2612	203181
7110.3100	TG	5	1123	34	6537
7112.1000	TG	137	3069	439	13407
7112.2000	TG	-	-	29	3000
7112.9000	TG	2617	4367	19765	25335
7113.1100	TG	74	207	204	1585
7113.1900	TG	3	319	26	2871
7115.1000	TG	183	17571	950	93682
7118.1000		0	399	236	6220
KAP.71			95204		558973
7201.1000		:	12140	:	53035
7202.2100	TE	31042	154210	201657	987903
7202.2900	TE	600	7319	4402	56471
7202.3000		22950	88668	126666	493977
7202.9900		4480	37684	25688	223125
7204.1000		111	39	2394	1228
7204.2100		502	2041	3442	13755
7204.2900		573	1779	4318	8784
7204.4100		342	111	3185	2474
7204.4900		9276	5535	49201	28280
7206.9000		2	222	27	1228
7207.1100		10570	12722	35523	42052
7208.2700		22	103	240	1248
7208.3600		103	417	181	687
7208.5100		119	807	1615	7514
7208.5200		19	138	481	3028
7209.1600		148	343	819	2533
7209.1700		353	1297	2260	8650
7209.2500		29	263	142	1145
7209.2700		736	2637	3263	12172
7210.1200		14350	76279	45591	253483
7210.3000		265	1548	1487	7867
7210.4900		727	3389	3514	17183
7210.6100		603	2767	1907	9060
7211.1300		729	2321	4522	17818
7211.1400		34	242	490	2449
7211.1900		279	901	1555	5513
7211.2300		1435	4980	7321	26828

VARENR.		JUNI 1999 MENGDE TONN	JUNI 1999 VERDI 1000 KR.	JANUAR-JUNI 1999 MENGDE TONN	JANUAR-JUNI 1999 VERDI 1000 KR.
7212.1000		707	4029	2099	11522
7212.2000		61	434	222	1370
7212.3000		973	4539	5424	25906
7212.5000		136	624	484	2451
7213.1000		4299	9497	24704	53835
7213.9100		5449	10405	27027	51727
7213.9900		168	659	965	3735
7214.2000		22574	44378	103383	205395
7216.2100		55	252	239	1000
7216.3200		15	71	702	4189
7216.3300		2094	5961	13285	36723
7216.4000		14	82	340	1606
7216.5000		6466	22839	30727	115167
7216.9900		54	333	685	4434
7217.1000		222	831	1203	4451
7217.2000		1406	6095	9169	41174
7217.9000		30	651	121	2538
7219.1100		30	209	1144	4490
7219.2100		64	1375	453	10657
7219.3300		1	14	144	1844
7219.9000		10	314	95	2250
7222.3000		8	459	127	4273
7224.1000		-	-	58	1658
7226.9900		8	323	30	1229
KAP.72			655588		3629767
7301.2000		37	326	39	379
7302.1000		153	929	155	1029
7302.3000		7	269	7	269
7304.1000		299	698	1830	18639
7304.2100		0	15	70	3145
7304.2900		247	1574	2781	62468
7304.3110		52	1548	228	6009
7304.3190		6	89	199	3557
7304.3910		97	762	269	2607
7304.4190		3	191	836	95065
7304.4910		14	884	65	3781
7304.4990		1	35	18	1335
7304.5110		37	1571	210	4701
7304.9090		17	146	192	2528
7305.1100		-	-	481	6872
7305.1900		40794	92757	248278	586329
7305.2000		-	-	1309	4539
7305.3110		309	742	372	972
7305.3190		4	588	20	2630
7305.9010		-	-	167	2345
7305.9090		0	1	8	1787
7306.1000		1	107	111	3062
7306.3012		:	1319	:	1319
7306.3019		:	4265	:	22960
7306.3090		:	4391	:	25046
7306.4010		340	3051	1780	20096
7306.6010		:	9478	:	53958
7306.6090		:	3645	:	24264
7306.9020		60	4062	406	32344
7306.9090		61	809	247	6576
7307.1909		:	379	:	2804
7307.2100		9	425	60	3976
7307.2200		8	540	93	2965
7307.2300		0	117	23	13394
7307.2900		16	3072	147	17590
7307.9200		46	4904	104	20723
7307.9900		62	3784	357	23528
7308.1000		37	1105	496	8037
7308.2000		4	280	89	3845
7308.3009		181	8275	536	44489
7308.4000		321	3006	584	7354
7308.9001		60	470	179	1513
7308.9002		63	4551	252	22420
7308.9003		3	126	20	1454
7308.9005		43	1175	330	15794
7308.9007		360	10248	1929	70105
7308.9008		1541	19619	9285	186560
7309.0000		82	1180	432	22400
7310.1000		206	2658	1207	14936
7310.2900		186	3080	1184	20568
7311.0090		1	827	9	1777
7312.1001		275	4338	1659	23896
7312.1002		11	442	191	3947
7312.9000		72	2662	275	9759
7315.1200		9	222	18	682
7315.2000		442	6803	1233	18012
7315.8200		92	735	371	4654
7315.8900		32	810	360	9024
7315.9000		6	316	59	2857
7316.0000		4	101	198	6679
7317.0011		25	512	48	932
7317.0019		32	616	104	2875
7317.0091		38	378	375	4928
7317.0099		44	967	103	2383
7318.1500		517	8847	2285	43342
7318.1900		6	285	34	1837
7318.2900		4	465	40	4065
7320.2001		-	-	11	4449
7321.1300	S	1364	227	3926	1306
7321.8100	S	6	23	1835	3526
7321.8201	S	502	87	2831	2081
7321.8209	S	3	15	316	5160
7321.8300	S	8069	21994	28790	79323
7321.9000		47	1884	159	6384

TABELL 11 (FORTS.). EKSPORT. UTVALGTE VARER GRUPPERT ETTER DET HARMONISERTE SYSTEM (HS)
EXPORTS OF SELECTED COMMODITIES ACCORDING TO THE HARMONIZED SYSTEM (HS)

VARENR.		JUNI 1999		JANUAR-JUNI 1999		VARENR.		JUNI 1999		JANUAR-JUNI 1999	
		MENGDE	VERDI	MENGDE	VERDI			MENGDE	VERDI	MENGDE	VERDI
		TONN	1000 KR.	TONN	1000 KR.			TONN	1000 KR.	TONN	1000 KR.
7323.1000		114	2472	398	9310	8206.0000		1	119	8	1263
7323.9320		149	5629	507	20159	8207.1301		1	1542	4	2967
7323.9390		9	218	41	1449	8207.1309		52	3901	212	14907
7323.9930		6	195	52	1762	8207.1909		0	23	5	2980
7323.9990		2	245	21	1284	8207.3000		1	259	13	2628
7324.1000		23	2123	107	10242	8207.5009		1	811	5	2798
7324.9040		3	581	7	1193	8207.7000		6	2234	37	15246
7324.9090		4	414	23	2559	8207.8009		2	1345	28	21016
7325.1000		905	15911	5645	96542	8207.9009		10	884	54	6056
7325.9900		1344	19137	5161	81578	8208.2000		48	3134	263	16707
7326.1900		2	104	164	4764	8211.9209		0	244	3	1653
7326.9000		725	26779	4203	125155	8211.9400		1	511	2	1769
KAP.73			336797		2153900	8212.1000	S	119222	1837	150239	2402
						8212.2000	S	224528	2267	238528	2425
7403.1100		3013	32860	17111	186538	8215.2010		4	433	28	4067
7403.2100		214	1134	717	3545	KAP.82			26902		144056
7403.2200		43	363	64	571						
7404.0000		1542	5759	5631	22503	8301.4001		3	508	21	3458
7407.2190		250	3579	1299	19202	8301.4009		100	28323	508	143790
7408.1900		-	-	19	1700	8301.6000		27	8806	133	41384
7412.2000		385	39104	1973	214599	8302.1001		136	6333	684	32230
7413.0000		-	-	114	6277	8302.1009		17	723	69	3018
7414.9000		20	306	20	319	8302.4100		47	4621	269	29521
7415.3200		5	255	21	1192	8302.4200		128	6755	685	37583
7418.2000		30	3370	145	16984	8302.4900		17	2830	141	19441
7419.9900		201	8085	949	40811	8303.0000		133	8050	922	51454
KAP.74			95248		517062	8305.9000		1	383	2	1557
						8306.3000		0	122	7	1221
7502.1000		7632	308765	38043	1438949	8307.1000		1	25	66	2172
7503.0000		32	584	62	992	8307.9000		2	482	12	4964
KAP.75			309515		1440719	8308.9000		2	201	3	469
						8310.0000		1	188	24	4196
7601.1000		10850	129642	65820	746865	8311.1000		21	533	46	1525
7601.2001		78562	926817	428622	5066031	8311.2000		20	472	131	3112
7601.2002		812	5984	6996	49312	8311.9000		25	1126	39	2266
7602.0000		1706	10455	8589	51733	KAP.83			71412		389925
7604.1000		7	365	63	2293						
7604.2100		525	12626	1845	42681	8402.1200	S	-	-	14	8600
7604.2900		2270	57290	12484	315521	8402.1900	S	-	-	5	3968
7605.1100		5686	69166	36609	439569	8402.9090		2	211	11	924
7605.1900		776	10002	4178	54953	8403.1001	S	2	123	16	2393
7605.2100		330	8598	1505	38852	8404.1000	S	1	317	42	917
7605.2900		44	944	179	3862	8404.9000		2	539	9	1270
7606.1190		3201	50276	17558	278551	8405.1000	S	10	29165	32	49986
7606.1290		8150	149283	45101	834331	8405.9000		6	1145	19	3795
7606.9200		41	649	1269	20858	8406.1000	S	-	-	1	6200
7607.1100		4	1398	37	12868	8407.2101	S	173	629	369	1582
7607.1900		50	13535	231	58778	8407.2900	S	11	802	30	1647
7607.2000		30	665	155	3820	8407.9000	S	5	985	75	1247
7608.1000		5	487	47	1408	8408.1001	S	14	560	106	4160
7608.2000		23	827	625	15492	8408.1003	S	3	257	5	355
7609.0000		6	769	54	5756	8408.1004	S	24	1280	113	8586
7610.1009		21	1623	233	13751	8408.1005	S	1	181	4	1731
7610.9004		81	3305	403	15972	8408.1009	S	4	1860	51	75352
7610.9009		108	7397	770	64124	8408.2000	S	34	43	210	1539
7611.0000		12	854	28	3139	8408.9000	S	30	10515	121	93808
7612.1000		54	2813	311	15308	8409.1000		0	11	2	3321
7612.9003		64	3175	343	16131	8409.9101		0	171	53	7447
7612.9009		37	1628	439	12481	8409.9109		142	14906	743	86610
7614.1000		38	573	251	3561	8409.9901		4	762	73	15531
7614.9000		801	12822	3903	60588	8409.9909		147	42800	1091	270055
7615.1100		18	208	162	4891	8410.1300	S	12	10017	12	10017
7615.1901		16	424	140	4098	8410.9000		4	565	366	65181
7615.1909		2	209	13	693	8411.2100	S	-	-	2	6238
7615.2000		17	1173	83	6516	8411.8110	S	-	-	5	9242
7616.1000		5	320	18	893	8411.8190	S	:	2140	:	19101
7616.9900		259	6920	1458	45903	8411.8290	S	:	49069	:	99203
KAP.76			1493658		8313479	8411.9100		20	91373	102	473900
						8411.9990		34	12161	308	124961
7802.0000		1906	1056	6630	3475	8412.1010	S	-	-	1	6367
KAP.78			1134		4344	8412.1090	S	5	83	12	42319
						8412.2100	S	113	947	668	11178
7901.1100		9055	72707	39167	314386	8412.2900	S	149	6267	866	38622
7901.1200		4787	39376	21636	174093	8412.3900	S	34	182	181	2137
7901.2000		1043	9381	5131	45615	8412.8000	S	1	175	36	5445
7903.1000		852	9336	4840	53606	8412.9010		17	1834	100	16780
7903.9000		43	226	273	1383	8412.9090		4	459	21	3128
7907.0000		66	1464	436	9160	8413.1900	S	32	1064	256	4476
KAP.79			132533		598628	8413.3000	S	24	613	231	6808
						8413.4000	S	2	211	14	2393
8002.0000		10	321	22	625	8413.5000	S	61	1360	236	2681
8007.0000		1	292	9	2980	8413.6000	S	327	8357	1084	38957
KAP.80			624		3634	8413.7000	S	285	99157	1458	515869
						8413.8100	S	247	3325	2434	38051
8104.1100		:	18720	:	165134	8413.9100		62	16417	665	151706
8104.1900		:	47895	:	337070	8413.9200		3	3042	7	3581
8104.9090		7	1041	54	7978	8414.1000	S	15	416	87	3946
8105.1000		323	83056	2153	530817	8414.3001	S	160	350	1298	4036
8108.9000		3	688	27	6016	8414.3009	S	61	430	182	4633
KAP.81			151718		1050954	8414.5100	S	686	240	3554	1661
						8414.5900	S	407	5665	2735	22420
8201.1000	S	558	16	64395	2710	8414.8001	S	112	5940	486	32016
8201.4000	S	318	3	17803	1307	8414.8009	S	194	1779	1069	22579
8202.9100		12	1671	33	4504	8414.9000		77	18867	448	106360
8202.9909		3	495	8	1429	8415.1009	S	33	159	365	8090
8203.2009		1	164	8	1247	8415.2009	S	10	84	67	2488
8205.4000		3	474	35	3155	8415.8109	S	6	245	75	6161
8205.5100		3	721	19	4041	8415.8209	S	23	2232	90	17741
8205.5900		38	1594	179	10064	8415.8300	S	259	1702	1849	9723
8205.9000		5	496	16	2057	8415.9009		25	2760	101	25323

TABELL 11 (FORTS.). EKSPORT. UTVALGTE VARER GRUPPERT ETTER DET HARMONISERTE SYSTEM (HS)
EXPORTS OF SELECTED COMMODITIES ACCORDING TO THE HARMONIZED SYSTEM (HS)

VARENR.		JUNI 1999		JANUAR-JUNI 1999		VARENR.		JUNI 1999		JANUAR-JUNI 1999	
		MENGDE	VERDI	MENGDE	VERDI			MENGDE	VERDI	MENGDE	VERDI
		TONN	1000 KR.	TONN	1000 KR.			TONN	1000 KR.	TONN	1000 KR.
8417.1000	S	1	1000	1	1000	8432.3001	S	3	258	130	10154
8417.2000	S	-	-	2	1302	8432.3009	S	-	-	63	1883
8417.8000	S	89	6098	299	29896	8432.8000	S	37	1398	174	9708
8417.9000		15	3145	147	18738	8432.9000		1062	29648	5398	170519
8418.1009	S	3	30	381	1387	8433.1100	S	2955	6905	13332	30700
8418.5009	S	3464	16221	20878	114937	8433.1909	S	424	810	427	816
8418.6109	S	129	3156	340	8503	8433.3001	S	5	369	8	442
8418.6909	S	39	4473	109	16983	8433.3009	S	175	9462	1253	63319
8418.9909		351	13941	2643	80448	8433.4000	S	65	3820	583	31573
8419.2000	S	90	819	557	4979	8433.5300	S	12	3083	44	9390
8419.3200	S	-	-	28	2421	8433.9010		13	634	166	7296
8419.3900	S	40	11898	101	38393	8433.9090		73	4097	317	16272
8419.5000	S	238	2533	1408	30949	8434.9010		2	104	11	1369
8419.6000	S	2	1426	143	10302	8436.8000	S	27	1623	143	14443
8419.8100	S	37	378	255	3002	8436.9900		21	1716	145	10244
8419.8900	S	68	866	259	26913	8437.9000		1	210	83	1439
8419.9000		8	1730	139	14749	8438.1000	S	-	-	20	1631
8420.1000	S	1	761	2	766	8438.2000	S	2	366	17	1861
8420.9100		3	433	47	4228	8438.4000	S	-	-	42	2203
8420.9900		-	-	21	2450	8438.5000	S	4	175	45	4348
8421.1990	S	13	198	35	2652	8438.8001	S	3	1585	36	11607
8421.2100	S	61	1245	957	19986	8438.8005	S	8	2402	66	18969
8421.2900	S	865	792	6001	5746	8438.8009	S	7	786	35	5095
8421.3900	S	61	6886	417	101039	8438.9000		62	4878	282	28622
8421.9110		1	448	2	1482	8439.1000	S	-	-	10	14519
8421.9190		0	81	11	3740	8439.3000	S	-	-	24	10657
8421.9900		7	2185	109	24527	8439.9100		60	3451	228	24186
8422.1100	S	281	1065	424	1571	8439.9900		14	493	190	16815
8422.2000	S	1	14	13	4996	8440.1090	S	2	605	12	1544
8422.3001	S	5	97	15	1258	8441.1000	S	4	1206	54	3095
8422.3009	S	10	6837	42	15635	8441.2000	S	-	-	3	1456
8422.4000	S	14	12289	95	49931	8441.3000	S	18	8809	66	32493
8422.9000		11	3441	29	9364	8441.4000	S	-	-	12	2500
8423.3000	S	2	207	6	15298	8441.8000	S	14	1662	33	6149
8423.8900	S	28	217	179	1171	8441.9000		131	41299	724	147867
8423.9000		0	159	6	3700	8442.1000	S	1	253	2	484
8424.1009	S	2205	2788	12231	26331	8442.3000	S	2	14	14	3286
8424.2001	S	151	55	459	1600	8442.4000		0	208	1	636
8424.3001	S	29	39	86	1584	8442.5000		61	3133	148	7979
8424.3009	S	37	686	164	1443	8443.1100	S	4	8037	8	13072
8424.8900	S	1575	42174	6389	166821	8443.1200	S	1	2250	3	4884
8424.9010		0	68	4	1298	8443.1900	S	11	3525	54	14551
8424.9030		9	1504	127	30509	8443.2900	S	2	305	19	8227
8424.9090		29	1918	119	9611	8443.3000	S	9	830	19	1172
8425.1101	S	:	458	:	2908	8443.5900	S	68	17664	117	25303
8425.1109	S	10	8513	377	9351	8443.6000	S	36	1217	70	4004
8425.1900	S	49	4803	644	50744	8443.9010		4	81	13	1584
8425.3100	S	92	6526	416	55811	8443.9090		27	2782	69	10120
8425.3900	S	80	27725	1099	232808	8446.2100	S	1	410	5	2069
8425.4200	S	1	395	77	13312	8448.2000		2	2379	19	21208
8425.4900	S	95	767	242	4116	8448.4900		0	372	2	1388
8426.1100	S	4	380	70	10988	8449.0000	S	2	2553	3	2560
8426.1210	S	-	-	4	1222	8450.1100	S	227	1311	785	6109
8426.1900	S	27	55275	213	85296	8450.1900	S	163	347	372	855
8426.2000	S	8	969	49	41814	8450.9000		2	220	9	1261
8426.3000	S	3	737	16	12219	8451.8000	S	1	275	15	3123
8426.4100	S	2	701	6	2185	8452.2900	S	3	69	127	1292
8426.4900	S	5	1064	16	4152	8454.3000	S	1	2640	8	3566
8426.9100	S	8	288	21	1072	8454.9000		1	715	18	5552
8426.9900	S	31	53362	126	182629	8455.1000	S	3	1918	3	1918
8427.1010	S	16	1737	38	6356	8455.9000		34	906	43	1438
8427.2010	S	4	7004	51	46880	8456.1000	S	-	-	16	2380
8427.2090	S	4	10	32	1351	8457.1000	S	3	2626	5	3566
8428.1001	S	-	-	5	1207	8458.1100	S	5	1801	6	1841
8428.1002	S	1	164	3	2392	8459.1000	S	-	-	9	2687
8428.1009	S	18	833	66	4543	8459.2900	S	6	1684	12	1766
8428.3300	S	4	1997	35	3271	8459.3900	S	1	252	20	4050
8428.3900	S	5	311	49	10083	8460.9000	S	8	319	28	590
8428.9091	S	59	1153	104	1981	8461.5000	S	43	151	164	1288
8428.9099	S	294	6104	1109	26809	8461.9000	S	4	240	38	906
8429.1100	S	2	263	13	4203	8462.1000	S	2	1071	17	6076
8429.2000	S	2	455	14	3340	8462.2100	S	2	600	10	4621
8429.5101	S	-	-	4	8883	8462.2900	S	4	147	28	3347
8429.5102	S	19	18178	81	31827	8462.3900	S	5	404	17	1577
8429.5201	S	6	1576	27	15470	8462.4900	S	1	1025	13	2587
8429.5202	S	-	-	9	6579	8462.9100	S	12	612	39	6350
8429.5911	S	3	397	15	3520	8462.9900	S	1	828	28	9712
8429.5919	S	3	371	11	2437	8463.3000	S	4	283	7	309
8429.5990	S	7	696	42	5262	8464.1000	S	9	497	53	2543
8430.2009	S	14	1131	185	7343	8464.9000	S	2	12	36	1355
8430.3100	S	1	8240	2	8282	8465.9100	S	254	2231	1101	7634
8430.4100	S	5	523	13	11406	8465.9200	S	120	372	689	4491
8430.4900	S	62	3178	222	151385	8465.9400	S	3	3530	14	6333
8430.5000	S	-	-	9	5901	8465.9900	S	12	1569	89	10867
8430.6900	S	5	240	26	3377	8466.3000		0	222	0	900
8431.1000		284	35103	1710	204902	8466.9100		2	436	13	3326
8431.2010		8	1008	87	7525	8466.9200		34	1481	466	29877
8431.2090		0	22	11	2773	8466.9300		3	735	12	3170
8431.3190		13	1283	177	16159	8466.9400		4	1018	36	7863
8431.3990		49	5036	229	31660	8467.8902	S	403	288	404	540
8431.4120		48	8740	366	34318	8467.8909	S	164	595	203	999
8431.4190		202	11620	588	39306	8468.8000	S	6	1027	30	10538
8431.4300		701	168956	3256	788712	8468.9000		1	259	11	4154
8431.4920		133	4379	702	21262	8470.9020	S	268	21885	2028	146454
8431.4930		14	2847	87	16284	8471.1000	S	17	755	794	37480
8431.4990		21	1007	425	46657	8471.3000	S	411	5007	3243	28268
8432.1000	S	844	51334	3646	204599	8471.4100	S	563	6696	2632	33397
8432.2901	S	26	572	149	3935	8471.4900	S	424	5097	3540	38271
8432.2902	S	-	-	407	1659	8471.5000	S	875	6709	7681	101897
8432.2909	S	8	56	73	1426	8471.6001	S	13	44	358	6737

TABELL 11 (FORTS.). EKSPORT. UTVALGTE VARER GRUPPERT ETTER DET HARMONISERTE SYSTEM (HS)
EXPORTS OF SELECTED COMMODITIES ACCORDING TO THE HARMONIZED SYSTEM (HS)

VARENR.		JUNI 1999		JANUAR-JUNI 1999		VARENR.		JUNI 1999		JANUAR-JUNI 1999	
		MENGDE	VERDI	MENGDE	VERDI			MENGDE	VERDI	MENGDE	VERDI
		TONN	1000 KR.	TONN	1000 KR.			TONN	1000 KR.	TONN	1000 KR.
8471.6002	S	31	186	3429	8868	8502.3900	S	798	6959	2673	17572
8471.6003	S	5046	8060	17331	45823	8502.4000	S	612	1085	636	1126
8471.6004	S	111	30	3606	1446	8503.0000		4	780	419	48316
8471.6005	S	432	2853	4612	27514	8504.2100	S	248	2592	1531	10188
8471.6008	S	2969	54904	10274	200505	8504.2200	S	40	726	90	6228
8471.7000	S	29834	94171	164356	574590	8504.2300	S	5	22439	28	82951
8471.8000	S	557	6743	5025	43283	8504.3100	S	33771	7529	204964	37462
8471.9001	S	130	1479	3726	11963	8504.3400	S	10	860	51	16978
8471.9009	S	669	3822	5699	53048	8504.4010	S	79159	15004	820376	98624
8473.1000		0	93	1	2370	8504.4091	S	10	187	807	3740
8473.2900		6	2713	47	19312	8504.4099	S	27947	18989	159850	101653
8473.3000		105	104453	468	580666	8504.9010		28	6493	163	51481
8473.5000		1	2680	3	7116	8504.9020		2	664	21	4656
8474.2001	S	6	1465	14	8820	8504.9090		2	743	19	5389
8474.3900	S	7	1144	26	5763	8505.1900		0	14	40	6760
8474.8000	S	9	520	113	2990	8505.9009		2	694	4	4188
8474.9090		43	1337	316	8001	8506.5000	S	26896	1516	86875	11860
8475.2900	S	-	-	13	1933	8506.8000	S	3759	748	18809	3049
8476.9000		0	32	2	1383	8506.9000		0	977	3	2032
8477.1000	S	8	4696	15	10493	8507.1000	S	709	317	7218	3170
8477.5900	S	3	530	8	1897	8507.2000	S	933	413	2679	18816
8477.8000	S	8	3925	20	5895	8507.3000	S	847	34	86573	2471
8477.9000		10	745	60	7892	8507.8000	S	3760	437	47695	3210
8479.1010	S	7	1935	22	8584	8507.9001		-	-	66	4346
8479.1090	S	4	4872	53	79276	8508.1000	S	1793	1754	6788	4793
8479.3000	S	2	2520	5	4819	8508.2001	S	5609	3296	27075	16121
8479.4000	S	3	1950	34	3460	8508.2009	S	271	350	2163	2248
8479.5000	S	5	367	22	4303	8508.8002	S	474	386	3901	2951
8479.6000	S	2	2000	3	7356	8508.8009	S	403	299	3714	2668
8479.8100	S	1	150	3	2150	8508.9000		66	5279	377	30525
8479.8200	S	64	13134	242	50285	8509.1000	S	264	283	5166	3891
8479.8901	S	194	25637	624	114342	8509.8000	S	1032	215	14739	3625
8479.8902	S	-	-	15	3236	8509.9000		4	479	53	5590
8479.8909	S	609	40524	2915	238807	8511.2000	S	2	9	3087	1296
8479.9010		20	1464	21	1898	8511.4000	S	3949	1323	18534	3861
8479.9090		271	43967	1191	193346	8512.2000		5	4625	21	15205
8480.3000		3	505	12	3046	8513.1000		0	72	4	1293
8480.4100		-	-	13	1850	8514.1010	S	1	220	2	465
8480.6000		37	630	281	6400	8514.1090	S	1	540	5	1174
8480.7100		11	4094	77	18315	8514.3090	S	4	413	22	665
8480.7900		12	1849	51	13269	8514.4000	S	20	7441	120	51081
8481.1010		14	1462	42	6442	8514.9010		10	1231	412	33804
8481.1091		7	2747	49	11097	8514.9090		3	2869	21	18626
8481.1099		1	610	8	3209	8515.2100	S	3	312	12	812
8481.2010		4	857	39	7425	8515.2900	S	9	416	39	819
8481.2091		6	1039	63	15666	8515.3100	S	3	335	70	1828
8481.2092		2	1272	10	3589	8515.3900	S	39	627	178	3074
8481.2099		1	163	6	3492	8515.8000	S	7	1736	103	3182
8481.3010		47	2764	187	11805	8515.9000		15	2382	48	9197
8481.3091		8	1566	21	5377	8516.1001	S	1564	4705	8907	26151
8481.3092		1	181	5	2064	8516.1002	S	11717	2438	120549	26003
8481.3099		0	76	3	1247	8516.2901	S	27778	11539	158703	66603
8481.4010		13	3320	46	5891	8516.2902	S	9357	2067	26576	9071
8481.4091		31	1069	208	11813	8516.2909	S	1944	1571	13521	9201
8481.4092		1	434	4	3209	8516.6001	S	216	248	1299	2047
8481.4099		31	2187	76	7961	8516.6002	S	7070	16705	27655	65352
8481.8010		40	8141	119	24212	8516.6003	S	7	210	286	2168
8481.8091		15	1871	105	16819	8516.6005	S	140	244	850	1874
8481.8092		3	383	28	4686	8516.6009	S	904	484	5373	3569
8481.8094		13	852	65	3411	8516.7100	S	66	347	168	578
8481.8099		7	5788	32	13663	8516.7900	S	177	352	4976	2081
8481.9090		27	3113	164	34317	8516.8000	S	6613	356	26680	2788
8482.1000		2	415	25	3593	8516.9009		124	4593	573	25228
8482.2000		0	237	2	577	8517.1100	S	2170	1497	20018	12089
8483.1010		-	-	8	1554	8517.1900	S	10900	36292	67165	107031
8483.1090		45	5783	236	21695	8517.2100	S	480	1041	2273	3845
8483.3000		6	281	27	1241	8517.3001	S	112	776	891	5327
8483.4001		48	8159	356	43559	8517.3002	S	203	17510	929	25531
8483.4009		16	1595	258	27566	8517.3009	S	199	5158	1928	23222
8483.5090		5	439	7	980	8517.5000	S	8994	91494	63082	371391
8483.6000		3	886	140	19127	8517.8000	S	3218	3087	16079	32931
8483.9000		29	2416	93	12002	8517.9091		28	32365	96	139319
8484.1000		0	135	1	1317	8517.9099		25	26246	182	204386
8484.2000		0	258	1	1953	8518.1000	S	10858	674	100552	9033
8484.9000		1	642	14	7663	8518.2100	S	13373	4996	79189	28366
8485.1001		-	-	909	139779	8518.2200	S	749	428	7967	4511
8485.1002		240	35081	1475	175817	8518.2900	S	23814	2937	140068	18276
8485.1009		177	17022	532	44824	8518.4000	S	212	750	894	2602
8485.9010		2	1784	14	10857	8518.5000	S	148	527	1309	3949
8485.9090		229	34395	1285	194849	8518.9019		1	165	6	1585
KAP.84			1976934		10798788	8518.9090		0	79	5	1395
						8519.9901	S	377	702	2650	3107
8501.1000	S	200	515	1207	6226	8520.3202	S	15	459	29	502
8501.2000	S	94	2020	961	4923	8520.9000	S	18	692	164	1237
8501.3109	S	38	380	703	4816	8521.1001	S	292	451	3223	2974
8501.3201	S	32	219	196	1180	8521.1009	S	-	-	904	1630
8501.3209	S	437	2078	1559	9310	8521.9000	S	30	135	627	3543
8501.4000	S	12	16	128	2156	8522.9000		0	29	1	1355
8501.5101	S	103	263	520	1393	8523.1304	S	210	42	29733	3201
8501.5203	S	-	-	49	1224	8523.9000		3	2601	30	20143
8501.5205	S	7	477	27	4768	8524.3100	S	17915	1794	53766	5499
8501.5302	S	4	427	12	1113	8524.3200	S	160237	5967	878010	36346
8501.5309	S	19	4574	113	7093	8524.3900	S	39640	2209	300389	14581
8501.6200	S	8	247	56	4820	8524.5301	S	41681	2689	487042	29424
8501.6300	S	1	58	25	1642	8524.6000		1	156	14	2374
8501.6400	S	-	-	7	3001	8524.9100		1	6296	8	21501
8502.1100	S	-	-	5	2820	8524.9900		27	12908	70	52152
8502.1200	S	4	2976	9	4768	8525.1010	S	683	7183	4469	32363
8502.1300	S	1	5	4	3218	8525.2001	S	5442	8307	50228	67726
8502.2000	S	3	16	23	9836	8525.2009	S	2037	92519	12415	422365

TABELL 11 (FORTS.). EKSPORT. UTVALGTE VARER GRUPPERT ETTER DET HARMONISERTE SYSTEM (HS)
EXPORTS OF SELECTED COMMODITIES ACCORDING TO THE HARMONIZED SYSTEM (HS)

VARENR.		JUNI 1999		JANUAR-JUNI 1999		VARENR.		JUNI 1999		JANUAR-JUNI 1999	
		MENGDE	VERDI	MENGDE	VERDI			MENGDE	VERDI	MENGDE	VERDI
		TONN	1000 KR.	TONN	1000 KR.			TONN	1000 KR.	TONN	1000 KR.
8525.3000	S	12	847	54	1899	8605.0000	S	61	600	62	640
8525.4000	S	805	2535	1923	12135	8607.9900		40	2427	139	7541
8526.1000	S	323	2657	1503	15594	8608.0000		0	273	18	7149
8526.9100	S	199	5334	802	51128	8609.0009		368	18976	1663	94015
8526.9200	S	72	617	360	2134	KAP.86			22337		112740
8527.2100	S	647	654	2903	5141						
8527.3109	S	499	618	2068	2442	8701.2000	S	13	1561	68	12379
8527.3909	S	87	1438	184	2513	8701.9004	S	-	-	45	3578
8527.9000	S	60	951	315	3409	8701.9009	S	11	1034	52	4448
8528.1201	S	348	405	724	1566	8702.1001	S	1	6	5	2151
8528.1202	S	81	174	1425	4170	8702.1002	S	6	5546	62	38423
8528.1204	S	220	572	1176	4210	8702.9000	S	9	240	15	343
8528.1205	S	3	172	396	4674	8703.1001	S	-	-	22	28651
8528.1208	S	35	340	670	13215	8703.2201	S	21	938	74	2062
8528.1300	S	-	-	171	2765	8703.2301	S	23	3185	365	31996
8528.2100	S	28	706	207	3827	8703.2305	S	1	296	90	8809
8528.2200	S	2	34	73	3104	8703.2309	S	21	943	143	4934
8528.3000	S	66	1643	622	16582	8703.2401	S	10	2918	46	16386
8529.1010		34	20625	181	108056	8703.2409	S	3	138	34	2445
8529.1090		12	7571	87	34948	8703.3201	S	3	398	12	2101
8529.9010		54	54697	265	262620	8703.3205	S	-	-	17	1875
8529.9091		1	341	3	580	8703.3301	S	4	991	14	3584
8529.9095		1	647	6	2278	8703.3309	S	20	556	196	1333
8529.9096		3	3967	26	23250	8704.1000	S	38	44199	191	241844
8529.9099		34	11556	175	69571	8704.2101	S	1	1081	16	3728
8530.1000		1	1689	2	2363	8704.2102	S	3	804	53	9066
8530.8000		4	1048	25	11073	8704.2109	S	13	550	92	5484
8530.9000		0	184	7	4960	8704.2201	S	15	1628	49	6664
8531.1000		18	12014	118	69860	8704.2202	S	9	5146	25	14342
8531.2000		0	225	1	935	8704.2209	S	56	8536	214	42869
8531.8000		17	6526	58	23659	8704.2301	S	5	2479	30	13410
8531.9000		23	18633	92	87070	8704.2302	S	2	800	17	12690
8533.2100		0	1112	0	1135	8704.2309	S	16	2816	92	18958
8534.0000		3	4223	8	13908	8704.3209	S	-	-	15	1301
8535.1000		27	3655	81	8228	8704.9000	S	2003	910	4180	3694
8535.3000		27	7217	223	29395	8705.1000	S	4	9507	11	12191
8535.4000		0	475	31	1810	8705.3000	S	-	-	5	6082
8535.9000		2	2370	12	7069	8705.4000	S	1	262	4	482
8536.1009		2	216	18	2084	8705.9000	S	21	9548	94	45930
8536.2001		0	161	30	3151	8706.0010	S	-	-	1	1700
8536.2002		0	63	4	1854	8706.0091	S	4	3332	21	18138
8536.3009		89	10834	349	44915	8708.1000		1438	75519	7774	395681
8536.4909		1	1030	3	3798	8708.2100		0	66	6	2036
8536.5091		16	2775	88	13475	8708.2990		127	11779	720	60245
8536.5092		4	860	6	2539	8708.3190		143	4023	769	21284
8536.5099		1	330	2	1755	8708.3990		4	130	28	4980
8536.6900		61	13334	225	55729	8708.4010		5	69	86	7575
8536.9011		0	346	2	869	8708.4090		90	6550	492	35906
8536.9012		4	552	19	6460	8708.6090		67	2572	299	11737
8536.9090		44	20728	248	92837	8708.7010		10	1409	65	7120
8537.1001		1	308	3	846	8708.7090		1217	45194	6672	251509
8537.1009		109	40805	610	197245	8708.9290		7	501	16	924
8537.2000		105	27514	802	144761	8708.9310		3	738	7	2271
8538.1000		26	8002	132	40965	8708.9390		61	13124	283	62894
8538.9010		0	282	1	1244	8708.9490		99	15747	549	89728
8538.9090		265	38040	862	149230	8708.9910		60	2190	405	14840
8539.2200		9	767	94	6863	8708.9990		820	51144	3971	259957
8539.2909		10	542	79	6998	8709.1900	S	14	373	47	2688
8539.3900		11	1512	24	4884	8709.9000		2	289	20	1519
8540.9100		-	-	88	1393	8710.0000		14	5276	223	139521
8541.2900	S	11877	257	31512	1429	8711.2000	S	24	390	43	881
8541.4001	S	298	667	733	4154	8711.4000	S	41	1622	186	8226
8541.4009	S	28829	89	103897	2343	8711.5000	S	55	4004	210	13164
8541.9090		1	1438	4	3099	8712.0000	S	3121	5006	25040	41364
8542.1200	S	25500	2506	375815	28192	8713.1000	S	549	2004	1560	10057
8542.1300	S	71957	828	445924	3822	8713.9001	S	25	1370	104	5343
8542.1900	S	4642	2689	27775	17145	8713.9009	S	242	1286	1150	5812
8542.3000	S	9212	2263	82194	11576	8714.2000		15	4609	59	18927
8542.4000	S	1637	403	11673	3018	8714.9100		3	233	16	1477
8543.8902	S	9	158	140	12717	8714.9200		11	442	97	3975
8543.8909	S	600	11041	3343	51179	8714.9900		53	3320	401	26679
8543.9000		5	5042	23	30775	8715.0001	S	607	282	2326	948
8544.1100		4	240	28	989	8715.0003	S	653	420	2280	1384
8544.1900		12	1518	123	8515	8715.0004	S	391	440	1351	1589
8544.2000		169	5523	460	18532	8715.0009		2	195	32	2488
8544.3000		103	16283	620	97201	8716.1000	S	2	1380	7	1698
8544.4100		1	528	24	5145	8716.3900	S	97	8557	454	32069
8544.4902		3	254	51	3129	8716.4000	S	7	1472	50	11006
8544.4903		277	11023	2161	94093	8716.8001	S	4967	1116	76221	15427
8544.4909		15	1483	43	3705	8716.9000		50	1483	240	11891
8544.5100		18	2864	324	33785	KAP.87			387758		2226606
8544.5901		16	1005	111	7794						
8544.5902		6	953	51	4677	8802.1100	S	1	3730	2	4468
8544.5903		210	9383	1276	57425	8802.1200	S	-	-	1	17656
8544.5904		102	2889	311	23861	8803.1000		1	681	8	7012
8544.5905		47	2003	238	6807	8803.2000		0	1871	1	3962
8544.5909		119	5292	808	33440	8803.3000		7	24585	38	173056
8544.6001		425	67276	464	70116	8803.9000		1	4066	8	33829
8544.6002		324	9474	1588	39548	KAP.88			34997		240854
8544.6009		236	2785	1154	33085						
8544.7000		257	13611	1733	101132	8901.1001	B	31500	1174595	37289	1249695
8545.1100		1524	3892	1524	3892	8901.1002	B	4979	8500	13362	71665
8545.1901		303	1003	334	1555	8901.2004	B	-	-	423519	124058
8546.2001		30	1374	368	11994	8901.9001	B	-	-	1103	76000
8546.2002		11	323	58	1819	8901.9002	B	-	-	217234	542515
8546.9000		11	971	99	6579	8901.9003	B	-	-	25443	931608
8547.1001		1	930	6	1160	8901.9004	B	1927	10231	75180	242431
8547.1002		17	508	96	2670	8902.0001	B	-	-	1650	108866
8547.9090		2	2116	9	4165	8902.0002	B	-	-	6864	270865
KAP.85			1104130		5389979	8903.9102	S	2	2969	13	7627

TABELL 11 (FORTS.). EKSPORT. UTVALGTE VARER GRUPPERT ETTER DET HARMONISERTE SYSTEM (HS)
EXPORTS OF SELECTED COMMODITIES ACCORDING TO THE HARMONIZED SYSTEM (HS)

VARENR.		JUNI 1999		JANUAR-JUNI 1999		VARENR.		JUNI 1999		JANUAR-JUNI 1999	
		MENGDE	VERDI	MENGDE	VERDI			MENGDE	VERDI	MENGDE	VERDI
		TONN	1000 KR.	TONN	1000 KR.			TONN	1000 KR.	TONN	1000 KR.
8903.9201	S	60	32252	315	154948	9031.1010	S	11	2220	107	12088
8903.9202	S	1	1215	7	2808	9031.2010	S	-	-	84	1562
8903.9901	S	251	3674	987	20567	9031.4900	S	451	1303	5864	6521
8903.9902	S	8	1931	82	14342	9031.8011	S	32	775	43	948
8903.9904	S	160	716	854	3516	9031.8019	S	536	15891	2982	47655
8903.9905	S	35	275	163	1499	9031.8090	S	161	7970	3505	16752
8904.0000	S	-	-	2	7000	9031.9000		1	2801	9	18998
8905.9000	S	-	-	4	2616	9032.1010	S	6054	220	8178	1906
8906.0001	S	65	20224	413	204079	9032.1090	S	762	199	1953	6547
8906.0009	S	-	-	13	1754957	9032.2010	S	22	377	95	723
8907.1001	S	1	15	53	7218	9032.8910	S	109	31647	1466	316089
8907.1009	S	48	439	106	1476	9032.8990	S	2023	1304	8252	3602
KAP.89			1270108		5837378	9032.9000		16	38427	72	106702
						9033.0000		2	1504	10	11146
9001.1000		40	222	44	1014	KAP.90			393719		2117050
9001.3000	S	4858	218	23833	1339						
9001.4000	S	9104	856	69841	7926	9101.1100	S	66	209	705	3883
9002.1100	S	8	15	1049	6904	9101.1900	S	55	1476	1586	5117
9002.9000		0	1181	1	1772	9101.2900	S	72	91	426	1548
9003.1100	S	954	304	16437	4177	9101.9900	S	10	436	486	1614
9003.1900	S	465	40	12672	2472	9102.1100	S	4302	1802	10141	4620
9004.1000	S	11555	340	124528	4032	9102.1900	S	1655	538	5275	2420
9004.9000	S	9576	908	18102	1320	9102.2100	S	8	212	455	744
9005.8000	S	9	354	225	5814	9106.9000	S	1941	185	10060	2411
9007.1190	S	9	356	139	1601	KAP.91			5669		27105
9007.2000	S	13	641	39	1946						
9007.9190		0	24	0	1802	KAP.92			676		2942
9008.3009	S	-	-	171	5131						
9008.9000		0	240	0	976	9305.9010		0	75	9	4667
9009.1100	S	37	292	126	1542	9305.9090		2	4352	9	7835
9009.2100	S	403	1423	1962	5940	9306.3000		27	4893	64	19568
9009.9000		13	223	137	4038	9306.9000		104	58059	602	224315
9010.1000	S	34	2492	198	17955	KAP.93			67462		258065
9010.9000		1	732	3	1929						
9013.1000		0	1446	0	1703	9401.2003		14	3420	117	15747
9013.2000		0	701	0	1840	9401.3009		227	23861	1332	142207
9013.8000		0	653	2	2918	9401.4009		8	538	32	2307
9013.9000		0	463	1	2368	9401.6104		531	76467	3069	450585
9014.1090		1	2907	7	9466	9401.6106		178	14285	861	74551
9014.2010		1	4667	2	5949	9401.6108		7	597	13	1001
9014.8010	S	37	2424	380	14759	9401.6901		56	1752	120	4137
9014.8020	S	27	13326	236	101056	9401.6902		43	3192	279	20060
9014.8030		22	18170	77	99860	9401.7101		4	282	15	769
9014.8090		0	849	4	7301	9401.7109		73	11216	401	58412
9014.9010		13	14432	51	61626	9401.8009		30	2402	164	13863
9014.9090		8	8084	28	30868	9401.9009		92	5936	484	36742
9015.1010	S	231	6455	835	32067	9402.9000		6	1491	50	9581
9015.2090		0	647	1	2175	9403.1001		26	599	98	2315
9015.3010		0	764	1	1525	9403.1002		21	500	217	5305
9015.4010		0	794	2	8870	9403.1009		15	512	105	4735
9015.8010		4	8186	34	44486	9403.2001		1310	13330	6340	66796
9015.8090		1	1174	24	27265	9403.2009		75	3514	524	35880
9015.9010		0	517	3	6623	9403.3000		11	736	191	13296
9015.9090		1	2579	4	13429	9403.4000		70	2519	494	14005
9017.3000		0	27	1	1860	9403.5000		146	6423	683	30148
9018.1200		6	9405	36	63193	9403.6001		38	336	66	1450
9018.1300		0	275	4	4008	9403.6002		12	564	51	2253
9018.1900		15	26388	54	118803	9403.6003		65	2296	672	21988
9018.3900		0	171	1	1986	9403.6009		362	20198	2234	113796
9018.4900		0	336	5	4955	9403.8000		6	314	40	2101
9018.9000		27	39217	152	225315	9403.9000		70	4950	404	27766
9019.1000		3	770	17	3867	9404.1000		8	400	65	3313
9019.2000		26	8003	122	37323	9404.2109		83	3588	536	24181
9021.1100		0	1	0	1410	9404.2900		207	11430	1241	73659
9021.1900		0	83	1	1227	9404.3000	S	2064	653	26313	10487
9021.4000		0	768	0	2410	9404.9001		8	1273	24	2371
9021.9000		2	944	16	6068	9404.9004		105	5131	733	38204
9022.1400		4	6467	17	22042	9404.9006		20	1631	246	17692
9022.1900		0	256	1	1587	9405.1000		384	30850	2059	164437
9022.2100		-	-	4	7561	9405.2000		56	8334	390	53008
9022.2901	S	1617	280	10946	3535	9405.4000		88	10370	367	48557
9022.2909		0	51	4	11171	9405.6000		45	5036	214	25006
9022.3001	S	11	145	51	3401	9405.9200		4	253	40	2674
9022.9000		2	2896	13	6845	9405.9900		30	2747	333	33826
9023.0000		61	19701	422	162758	9406.0010		83	3430	362	14199
9024.8000		0	347	1	2171	9406.0021		695	12320	3411	59109
9025.1910	S	4	257	51	794	9406.0029		123	2155	892	17540
9025.9000		3	4217	23	26800	9406.0091		18	434	107	14482
9026.1010	S	1268	17957	3960	55378	9406.0099		25	302	146	8202
9026.1090	S	60	3076	467	16568	KAP.94			303708		1790259
9026.2019	S	1054	4539	3725	6253						
9026.2090	S	131	850	862	5842	9502.1000		1	207	11	1295
9026.8010	S	72	886	259	8541	9503.4900		4	677	19	3339
9026.8090	S	290	1148	2219	8646	9503.6000		3	134	29	1420
9026.9000		13	10967	88	66565	9503.8000		1	32	23	1639
9027.1010	S	226	1513	1579	10166	9503.9000		43	2146	169	9005
9027.2090	S	5	397	10	537	9504.1000		6	1376	30	12087
9027.3010	S	37	593	133	2532	9505.9000		1	113	29	1295
9027.8010	S	283	2164	831	6589	9506.1103	P	3006	1041	10583	3769
9027.8090	S	133	471	669	6092	9506.1200		11	3178	24	7027
9027.9000		1	2958	9	14080	9506.1901	P	22913	2733	31596	3876
9028.9000		0	207	1	3598	9506.1909		2	701	8	1407
9029.1010	S	253	86	727	1406	9506.3100		5	1284	26	7979
9029.1090	S	6	1002	59	7218	9506.3200		2	397	14	3040
9030.1000	S	6	251	14	393	9506.3900		1	309	6	1674
9030.3900	S	44	202	647	3192	9506.5100		2	459	7	1620
9030.4000	S	99	13146	201	22550	9506.7000	P	1047	156	6941	1564
9030.8900	S	10	583	132	3526	9506.9100		17	1661	105	12681
9030.9010		0	258	0	316	9506.9909		72	2908	211	12236
9030.9090		1	1568	4	9446	9507.9000		11	1282	60	8444

TABELL 11 (FORTS.). EKSPORT. UTVALGTE VARER GRUPPERT ETTER DET HARMONISERTE SYSTEM (HS)
EXPORTS OF SELECTED COMMODITIES ACCORDING TO THE HARMONIZED SYSTEM (HS)

VARENR.		JUNI 1999		JANUAR-JUNI 1999		VARENR.	JUNI 1999		JANUAR-JUNI 1999	
		MENGDE	VERDI	MENGDE	VERDI		MENGDE	VERDI	MENGDE	VERDI
		TONN	1000 KR.	TONN	1000 KR.		TONN	1000 KR.	TONN	1000 KR.
9508.0000		10	369	24	1021					
KAP.95			44868		220719					
9603.2100		147	26177	745	132811					
9603.2900		9	497	55	3773					
9606.2100		1	298	6	1428					
9607.1900		4	426	18	2028					
9612.1000	S	2255	223	7713	721					
9615.1900		2	217	3	246					
9617.0000		1	52	22	3166					
KAP.96			29742		152731					
9701.1000		0	1630	2	24320					
9701.9000		0	219	1	2105					
9702.0000		0	118	0	2690					
9703.0000		1	231	4	2239					
9705.0000		3	1613	21	10718					
9706.0000		1	298	2	2543					
KAP.97			4146		44968					

TABELL 12. SAMHANDELEN MED LANDGRUPPER/ENKELTLAND. MILL. KR IMPORTS AND EXPORTS BY COUNTRIES/COUNTRY. MILLION KRONER

	IMPORT - OPPRINNELSESLAND IMPORTS - COUNTRY OF ORIGIN				EKSPORT - BESTEMMELSESLAND EXPORTS - COUNTRY OF DESTINATION			
	JUNI		JANUAR-JUNI		JUNI		JANUAR-JUNI	
	1998	1999	1998	1999	1998	1999	1998	1999
I A L T	21 801,1	21 228,5	138 793,9	126 466,2	25 298,2	28 416,5	160 434,9	154 275,2
NORDEN	6 257,3	5 974,5	35 286,3	33 582,8	4 384,9	4 856,4	29 415,5	28 125,9
EFTA	377,8	313,9	2 246,9	1 872,5	270,0	226,9	1 607,8	1 731,2
EU	15 786,6	15 487,9	94 496,7	88 068,6	20 046,5	20 093,9	125 722,4	115 010,4
TIDLIGERE COMECON	698,0	1 002,5	4 628,1	5 242,9	542,0	584,0	4 017,2	3 285,5
UTVIKLINGSLAND	2 045,1	1 841,4	16 759,1	13 372,5	1 410,5	3 111,6	9 545,3	11 061,6
EUROPA	17 101,9	16 898,7	102 496,0	95 936,3	20 978,0	21 090,7	132 445,6	121 011,0
AD ANDORRA	-	-	-	0,0	0,0	-	0,0	1,4
AL ALBANIA	0,0	0,0	0,2	0,1	-	1,6	2,2	25,1
AM ARMENIA	-	-	-	-	1,2	0,5	4,4	9,2
AT ØSTERRIKE	245,7	193,5	1 188,7	1 075,2	86,6	78,4	586,1	509,0
AZ ASERBAJDSJAN	0,0	0,2	0,0	0,2	23,4	0,2	37,0	7,4
BA BOSNIA-HERCEGOVINA	0,1	0,3	2,4	2,8	2,1	0,7	10,5	15,6
BE BELGIA	534,7	582,1	2 977,7	3 424,5	701,3	685,3	5 034,6	3 685,8
BG BULGARIA	4,9	5,2	34,7	38,8	0,9	1,1	14,0	20,7
BY HVITERUSSLAND	10,6	5,1	38,5	10,8	4,6	0,4	22,9	9,6
CH SVEITS	306,1	271,3	1 837,2	1 517,5	158,1	142,3	831,5	750,4
CZ TSJEKKIA	59,2	86,6	382,0	458,9	68,1	105,6	432,2	697,3
DE TYSKLAND	3 105,2	3 069,3	18 017,6	16 265,0	3 156,9	2 867,5	19 649,4	19 095,6
DK DANMARK	1 648,3	1 492,8	8 864,1	8 879,3	1 246,2	1 377,4	9 308,7	8 087,4
EE ESTLAND	61,1	53,0	304,7	294,2	23,3	29,4	248,5	140,0
ES SPANIA	325,2	290,0	3 012,9	1 810,7	816,2	665,6	3 339,8	3 472,9
FI FINLAND	838,8	744,5	4 817,4	4 271,7	749,1	595,5	4 463,4	3 480,2
FO FÆRØYANE	11,8	6,0	44,3	53,6	21,3	32,0	210,3	311,3
FR FRANKRIKE	912,0	977,5	5 469,4	5 536,6	1 849,4	2 104,5	13 814,0	14 267,5
GB STORBRITANNIA	2 167,2	1 803,8	13 733,6	11 464,6	5 102,5	4 595,7	30 067,4	25 184,2
GE GEORGIA	0,0	0,0	0,1	1,2	0,0	0,2	0,7	0,2
GI GIBRALTAR	-	-	17,3	48,5	2,8	1,5	3,3	12,0
GR HELLAS	27,6	25,2	181,8	193,1	828,2	59,4	1 303,0	368,8
HR KROATIA	2,1	2,0	19,6	12,9	14,4	15,6	204,8	112,7
HU UNGARN	39,0	42,9	245,8	310,2	18,4	19,3	78,9	109,8
IE IRLAND	238,2	315,2	1 841,1	1 631,2	311,9	208,1	1 938,1	2 030,4
IS ISLAND	70,3	39,7	388,2	330,7	110,9	83,8	773,0	977,7
IT ITALIA	861,3	1 165,5	6 079,8	5 262,8	555,6	881,9	3 651,2	3 784,6
KG KIRGISISTAN	-	-	0,0	0,0	0,4	1,0	0,4	3,6
KZ KASAKHSTAN	-	-	8,8	13,8	0,3	3,5	1,3	4,5
LI LIECHTENSTEIN	1,4	2,9	21,4	24,3	1,0	0,8	3,2	3,1
LT LITAUEN	14,3	28,4	136,6	196,3	27,3	21,8	216,2	139,1
LU LUXEMBOURG	16,9	9,1	87,7	61,1	25,6	20,2	119,6	130,9
LV LATVIA	25,1	19,6	196,9	232,6	30,1	21,4	374,1	153,3
MC MONACO	1,5	1,4	2,8	1,7	2,6	0,8	5,8	4,9
MD MOLDOVA	0,4	-	1,2	0,4	-	0,0	1,4	1,1
MK MAKEDONIA	0,1	0,0	1,3	1,2	0,5	1,8	2,1	7,1
MT MALTA	131,0	1,8	403,4	14,5	14,9	18,3	104,2	38,3
NL NEDERLAND	1 068,5	1 009,1	6 131,4	7 234,9	2 024,4	2 836,0	15 941,1	13 619,7
PL POLEN	170,8	149,2	879,9	1 073,7	153,2	209,0	1 032,5	1 201,9
PT PORTUGAL	107,4	117,4	918,4	908,7	332,5	349,7	1 838,5	2 017,6
RO ROMANIA	32,0	9,4	250,8	118,4	5,5	5,3	55,4	51,1
RU RUSSLAND	259,0	513,3	1 953,4	2 305,5	161,9	128,0	1 343,3	581,6
SE SVERIGE	3 688,2	3 691,6	21 172,2	20 047,5	2 257,5	2 767,6	14 660,0	15 269,3
SI SLOVENIA	21,5	15,1	113,0	120,4	5,0	13,3	34,4	49,9
SK SLOVAKIA	6,3	10,9	61,7	63,1	14,9	14,1	63,9	74,0
SM SAN MARINO	0,0	-	0,1	-	0,1	0,1	1,6	0,2
TJ TADSHIKISTAN	0,0	-	0,0	0,6	0,1	-	0,1	-
TM TURKMENISTAN	-	-	0,2	0,0	0,1	0,0	0,6	0,1
TR TYRKIA	71,8	67,7	495,8	481,3	52,3	100,2	501,6	399,3
UA UKRAINA	15,3	78,7	132,9	124,0	8,0	16,6	74,1	68,7
UZ USBEKISTAN	-	-	-	0,0	0,4	6,7	15,3	12,2
VA VATIKANSTATEN	-	-	-	-	-	-	-	-
XB KANARIØYENE	-	0,1	9,9	7,4	1,3	0,4	4,6	2,5
YU JUGOSLAVIA	1,2	1,3	17,3	9,6	5,0	0,6	20,2	10,0
AFRIKA	236,4	168,8	2 306,5	1 212,9	127,9	1 318,3	1 101,8	2 000,1
AO ANGOLA	-	0,0	4,7	0,0	1,5	2,8	6,9	13,7
BF BURKINA FASO	-	0,2	0,0	0,2	-	-	0,2	-
BI BURUNDI	-	-	8,1	3,0	-	0,7	0,7	0,7
BJ BENIN	-	-	-	-	0,2	0,0	1,2	3,2
BW BOTSWANA	82,7	51,4	351,0	265,1	1,7	0,1	9,3	0,3
CD KONGO, DEM. REPUB. (TIDL. Z	-	0,2	0,0	0,3	3,4	1,3	24,0	9,8
CF SENTRALAFRIK. REPUB.	-	-	-	-	-	-	-	0,2
CG KONGO, BRAZZAVILLE	0,0	0,6	15,1	16,1	1,3	1,5	15,2	7,5
CI ELFENBEINSKYSTEN	0,5	0,4	2,2	1,7	1,2	1,6	8,6	12,4
CM KAMERUN	0,0	0,0	1,1	0,1	2,2	0,7	7,5	2,6
CV KAPP VERDE	-	-	-	-	0,0	-	3,1	1,0
DJ DJIBOUTI	-	-	-	0,0	0,2	-	0,3	1,5
DZ ALGERIE	-	-	0,0	-	0,7	-	25,0	26,6
EG EGYPT	6,3	3,4	31,0	24,6	53,9	43,6	143,0	230,5
EH VEST-SAHARA	-	-	-	-	-	-	0,0	-
ER ERITREA	-	-	-	0,0	0,3	-	4,3	1,5
ET ETIOPIA	1,9	0,5	5,7	1,3	0,4	0,4	3,6	3,1
GA GABON	11,3	32,3	40,7	64,3	1,8	0,6	11,3	7,6
GH GHANA	2,8	3,6	10,4	9,0	1,3	2,5	19,0	48,8
GM GAMBIA	-	0,0	-	0,0	0,0	0,1	0,3	0,9
GN GUINEA	44,0	0,0	44,2	78,0	0,2	0,1	1,3	3,5
GQ EKVATORIAL-GUINEA	-	-	-	-	-	2,7	0,1	10,3
GW GUINEA-BISSAU	-	-	-	-	-	-	-	-
IO CHAGOSØYENE	-	-	-	-	-	-	-	-
KE KENYA	1,1	3,8	8,1	14,2	3,8	1,4	35,4	12,5
KM KOMORENE	0,0	-	0,0	0,0	-	-	0,1	0,2
LR LIBERIA	-	-	1 194,2	164,0	2,3	0,8	331,5	18,4
LS LESOTHO	-	-	-	0,0	-	2,8	-	2,8
LY LIBYA	-	-	-	0,0	0,4	1,4	4,7	8,1
MA MAROKKO	13,9	10,4	140,0	136,8	5,0	6,9	57,7	46,5
MG MADAGASKAR	0,1	0,3	1,4	2,2	0,0	0,4	0,3	1,1
ML MALI	0,0	0,2	0,2	1,5	0,0	0,0	0,3	4,7

TABELL 12. SAMHANDELEN MED LANDGRUPPER/ENKELTLAND. MILL. KR IMPORTS AND EXPORTS BY COUNTRIES/COUNTRY. MILLION KRONER (FORTS.)

	IMPORT - OPPRINNELSESLAND IMPORTS - COUNTRY OF ORIGIN				EKSPORT - BESTEMMELSESLAND EXPORTS - COUNTRY OF DESTINATION			
	JUNI		JANUAR-JUNI		JUNI		JANUAR-JUNI	
	1998	1999	1998	1999	1998	1999	1998	1999
MR MAURETANIA	-	-	6,9	23,5	-	0,1	-	0,3
MU MAURITIUS	0,6	1,0	8,0	6,9	0,5	0,3	3,1	1,7
MW MALAWI	0,7	0,8	8,4	3,6	0,0	0,3	0,4	2,6
MZ MOSAMBIK	0,0	0,0	0,0	0,0	0,5	18,4	17,4	20,1
NA NAMIBIA	0,0	1,9	15,9	23,0	0,2	0,3	9,4	2,8
NE NIGER	0,0	0,0	0,0	0,1	-	0,1	-	0,4
NG NIGERIA	0,1	0,3	16,3	0,4	4,1	6,4	126,4	78,4
RE REUNION	-	0,0	0,0	0,0	-	0,2	0,3	0,7
RW RWANDA	-	-	0,0	-	0,1	0,3	0,5	0,6
SC SEYCHELLENE	-	0,0	-	0,4	1,4	0,6	1,6	0,8
SD SUDAN	0,0	0,3	3,4	6,8	1,5	0,8	6,6	2,1
SH SANKT HELENA	-	-	0,1	-	-	-	-	-
SL SIERRA LEONE	-	-	0,0	-	0,1	0,0	0,7	2,0
SN SENEGAL	0,0	0,1	0,3	0,3	1,0	1,2	14,3	5,1
SO SOMALIA	-	-	-	-	-	-	1,2	0,0
ST SAO TOME OG PRINCIPE	-	-	-	-	-	-	-	0,1
SZ SWAZILAND	-	0,0	-	0,0	-	-	0,0	0,0
TD TCHAD	-	-	-	-	-	-	-	-
TG TOGO	0,1	0,0	0,1	0,1	0,1	0,2	7,3	3,1
TN TUNISIA	5,3	5,4	42,3	55,3	0,5	1 176,6	24,8	1 186,0
TZ TANZANIA	2,5	2,4	13,3	15,7	9,9	17,9	21,8	92,7
UG UGANDA	2,6	2,7	18,5	22,8	3,5	1,4	29,1	8,4
XC CEUTA OG MELILLA	-	-	-	-	-	0,0	0,1	0,0
YT MAYOTTE	-	-	-	-	-	-	-	-
ZA SØR-AFRIKA	53,0	40,3	274,4	241,9	21,3	20,2	115,9	98,9
ZM ZAMBIA	0,0	0,3	2,3	1,1	0,1	0,1	0,8	3,7
ZW ZIMBABWE	6,8	5,9	38,4	28,6	1,1	0,6	5,4	9,0
ASIA	1 922,7	1 889,4	16 056,1	14 205,2	1 438,2	2 245,2	8 636,4	10 882,3
AE DE FORENEDE ARABISKE EMIRAT	1,7	2,0	14,3	26,9	27,8	62,8	214,2	232,9
AF AFGHANISTAN	0,3	0,0	1,6	1,5	-	-	1,9	0,7
BD BANGLADESH	10,7	10,2	75,9	81,9	0,8	0,1	11,4	8,0
BH BAHRAIN	4,2	2,5	19,8	17,2	3,6	1,9	20,6	19,2
BN BRUNEI	-	-	-	-	0,1	-	0,7	1,9
BT BHUTAN	-	-	-	-	-	0,2	0,0	0,6
CN KINA	362,8	394,6	2 706,0	3 171,8	147,0	105,9	975,4	919,2
CY KYPROS	101,3	18,2	119,3	33,2	1,8	3,9	69,5	81,6
HK HONG KONG	78,8	75,8	576,7	491,4	136,6	120,7	511,0	450,1
ID INDONESIA	50,3	37,3	343,6	300,8	31,2	20,7	86,1	73,4
IL ISRAEL	31,9	33,9	271,7	288,4	34,6	36,8	214,8	254,3
IN INDIA	45,0	41,7	367,4	362,9	15,2	24,4	207,2	158,9
IQ IRAK	-	-	-	-	-	-	12,4	4,0
IR IRAN	3,8	4,4	43,0	30,5	1,7	4,2	15,3	12,0
JO JORDAN	0,1	0,0	0,2	0,3	0,1	0,8	15,2	23,4
JP JAPAN	715,0	678,7	6 524,4	5 067,0	589,3	764,8	3 068,1	4 455,9
KH KAMBODSJA	0,3	0,2	3,0	2,8	-	0,1	2,8	0,1
KP NORD-KOREA	-	-	0,0	-	-	-	1,9	-
KR SØR-KOREA	129,8	154,4	1 882,3	1 479,6	164,4	455,4	850,7	1 941,3
KW KUWAIT	0,0	1,1	0,2	1,3	3,6	3,0	16,4	19,8
LA LAOS	0,8	1,0	16,1	15,5	-	-	1,0	0,1
LB LIBANON	0,9	0,3	4,3	4,1	3,1	2,4	20,7	20,3
LK SRI LANKA	3,9	3,8	37,0	30,5	1,4	2,9	27,3	14,6
MM MYANMAR (TIDL.BURMA)	0,3	0,5	3,2	2,2	-	-	0,1	0,1
MN MONGOLIA	-	-	0,0	0,0	0,0	0,1	2,8	0,1
MO MACAO	1,5	1,9	18,9	23,0	0,2	0,5	3,5	2,3
MV MALDIVENE	-	-	-	-	0,0	2,5	14,3	5,0
MY MALAYSIA	54,2	74,0	344,9	401,1	27,9	21,9	126,8	126,8
NP NEPAL	0,3	0,2	0,9	0,6	11,7	0,3	28,4	10,6
NT NØYTRALSONE	-	-	-	-	-	-	-	-
OM OMAN	0,0	-	0,0	0,0	1,3	4,5	9,5	27,5
PH FILIPPINENE	12,2	14,1	62,4	93,9	5,1	11,3	64,1	57,0
PK PAKISTAN	26,3	20,6	162,5	145,2	3,7	8,7	23,9	35,4
QA QATAR	-	0,1	0,3	0,1	0,9	1,8	9,1	8,9
SA SAUDI-ARABIA	23,2	2,3	54,5	10,6	24,6	16,0	134,3	114,0
SG SINGAPORE	56,3	63,7	773,9	365,3	106,3	153,9	780,7	632,3
SY SYRIA	0,0	0,0	0,6	0,7	0,9	3,9	16,3	12,2
TH THAILAND	54,3	68,2	383,3	433,0	13,6	57,1	245,2	191,1
TP ØST-TIMOR	-	-	-	-	-	-	-	-
TW TAIWAN	131,5	162,9	1 070,5	1 136,0	77,4	343,6	813,0	899,3
VN VIETNAM	20,9	20,9	173,4	185,5	0,8	6,9	11,1	14,0
XI VESTBREDDEN/GAZASTRIPEN	-	-	-	-	1,2	-	7,7	-
YE YEMEN	-	-	0,0	0,0	0,4	1,1	1,0	3,3
NORD - AMERIKA	2 121,7	1 820,7	15 223,9	12 437,6	2 492,6	3 544,9	16 366,2	18 812,2
AG ANTIGUA OG BARBUDA	2,1	-	7,1	10,7	0,6	0,6	6,9	4,7
AI ANGUILLA	-	-	-	-	-	-	-	0,0
AN ANTILLENE (NL)	-	-	-	1,7	3,4	0,8	6,6	29,2
AW ARUBA	-	-	-	-	-	0,3	0,6	0,9
BB BARBADOS	0,0	0,3	151,6	0,6	0,3	0,6	11,0	6,0
BM BERMUDA	-	0,0	303,6	4,3	0,2	2,0	141,6	7,7
BS BAHAMAS	8,3	-	25,3	135,8	3,1	1,5	203,3	87,1
BZ BELIZE	-	-	-	-	-	-	0,2	0,1
CA CANADA	563,9	309,4	2 786,8	2 107,4	520,0	1 079,9	5 297,3	5 217,0
CR COSTA RICA	21,1	17,5	136,5	100,9	1,4	0,6	50,9	17,2
CU CUBA	0,2	0,2	1,4	1,8	2,4	0,0	3,8	1,7
DM DOMINICA	0,0	0,0	0,0	0,6	0,2	0,1	2,4	5,9
DO DEN DOMINIK. REPUBL.	1,2	0,7	4,8	5,6	16,0	18,1	88,1	104,7
GD GRENADA	0,0	0,0	0,2	0,2	0,1	1,1	2,7	4,5
GL GRØNLAND	2,4	1,4	11,4	12,1	2,7	28,6	13,8	58,9
GP GUADELOPE	-	-	0,0	-	2,5	1,4	7,9	10,2
GT GUATEMALA	21,4	9,9	81,5	49,3	1,9	0,2	17,3	28,8
HN HONDURAS	1,6	0,1	30,4	8,6	0,2	1,2	8,7	1,6
HT HAITI	0,0	-	0,3	0,0	0,7	1,5	11,2	8,0
JM JAMAICA	52,2	0,0	489,4	160,7	4,9	6,8	24,8	26,3
KN ST.KITTS-NEVIS	-	-	-	-	0,6	0,5	2,4	2,3
KY CAYMANØYENE	-	-	593,9	0,0	-	0,0	2,3	0,0

TABELL 12. SAMHANDELEN MED LANDGRUPPER/ENKELTLAND. MILL. KR IMPORTS AND EXPORTS BY COUNTRIES/COUNTRY. MILLION KRONER (FORTS.)

	IMPORT - OPPRINNELSESLAND IMPORTS - COUNTRY OF ORIGIN				EKSPORT - BESTEMMELSESLAND EXPORTS - COUNTRY OF DESTINATION			
	JUNI		JANUAR-JUNI		JUNI		JANUAR-JUNI	
	1998	1999	1998	1999	1998	1999	1998	1999
LC ST. LUCIA	-	-	0,1	-	0,4	0,9	1,0	3,2
MQ MARTINIQUE	-	-	0,0	-	3,1	4,0	15,0	27,7
MS MONTSERRAT	-	-	0,0	-	-	-	-	-
MX MEXICO	43,9	51,4	216,4	208,5	65,7	25,0	170,1	70,9
NI NICARAGUA	-	2,8	11,6	15,7	0,6	4,2	2,4	26,4
PA PANAMA	0,0	0,0	540,2	53,3	32,7	19,1	106,5	441,2
PM ST.PIERRE, MIQUELON	-	-	-	-	-	0,0	-	0,0
PR PUERTO RICO	1,7	2,0	12,6	7,7	80,3	71,7	352,2	439,7
SV EL SALVADOR	0,1	0,9	0,3	2,3	0,3	0,1	2,6	1,7
TC TURKS- OG CAICOSØYE	-	-	-	-	-	0,1	-	0,1
TT TRINIDAD OG TOBAGO	-	14,5	0,0	14,5	1,3	0,4	9,8	5,1
US U S A	1 401,6	1 409,6	9 818,5	9 535,2	1 746,8	2 272,8	9 794,9	12 114,2
VC ST.VINCENT/GRENADINE	-	-	-	-	0,2	0,6	1,7	2,7
VG JOMFRUØYENE(GB)	-	-	-	-	-	0,2	4,9	56,0
VI JOMFRUØYENE(US)	-	0,0	0,0	0,1	0,1	-	1,3	0,6
SØR - AMERIKA	344,1	381,2	2 030,9	2 319,0	188,9	118,2	1 346,9	1 068,7
AR ARGENTINA	17,1	12,2	123,4	135,3	8,7	20,4	70,0	77,0
BO BOLIVIA	0,0	-	0,1	0,0	5,4	0,6	26,4	7,5
BR BRASIL	176,3	153,1	810,4	983,4	73,4	55,0	877,2	678,9
CL CHILE	47,8	26,1	169,4	211,1	24,6	11,1	96,7	93,5
CO COLOMBIA	31,2	34,1	230,9	227,1	28,2	4,1	73,8	23,0
EC ECUADOR	2,8	4,5	21,6	19,4	3,4	0,9	14,1	45,8
FK FALKLANDSØYENE	-	-	0,2	0,0	-	0,3	0,5	1,1
GF FRANSK GUYANA	-	-	-	-	0,1	0,3	1,2	3,8
GS SØR-GEORGIA/SØND SANDWICHØY	-	-	-	-	-	-	-	-
GY GUYANA	-	-	-	-	2,0	0,1	5,2	8,9
PE PERU	2,2	8,1	81,3	96,0	14,9	3,7	45,4	40,2
PY PARAGUAY	-	0,0	0,0	0,1	0,5	0,0	2,8	0,2
SR SURINAM	60,7	81,1	369,2	429,6	0,7	0,4	7,1	2,2
UY URUGUAY	3,7	21,7	99,0	66,4	1,8	1,8	7,7	7,5
VE VENEZUELA	2,3	40,4	125,4	150,6	25,1	19,4	118,9	79,2
OCEANIA	74,3	69,7	680,4	355,1	72,5	99,0	538,0	500,9
AS AMERIKANSK SAMOA	-	-	-	-	0,0	-	0,0	-
AU AUSTRALIA	59,9	53,0	629,9	282,0	65,9	86,9	480,4	431,3
CC KOKOSØYENE	-	-	-	-	-	-	-	-
CK COOKØYENE	-	-	-	-	-	-	-	-
CX CHRISTMASØYA	-	-	-	-	-	-	-	-
FJ FIJI	-	-	0,1	0,0	0,0	0,0	2,4	0,8
FM MICRONESIA	-	-	-	-	-	-	-	-
GU GUAM	-	-	-	0,0	0,1	0,5	1,1	2,6
HM HERALD/MC.DONALD ØY.	-	-	-	-	-	-	-	-
KI KIRIBATI	-	0,0	-	0,0	-	-	0,0	-
MH MARSHALLØYENE	-	-	-	-	-	-	0,2	0,4
MP NORDRE MARIANENE	-	-	-	-	-	-	-	-
NC NY CALEDONIA	-	-	-	-	0,4	-	2,2	1,7
NF NORFOLKØYA	-	-	-	-	-	-	-	-
NR NAURU	-	-	-	-	-	-	-	-
NU NIUE	-	-	-	-	-	-	-	-
NZ NEW ZEALAND	14,4	16,6	50,3	73,0	5,5	11,1	50,0	60,1
PF FRANSK POLYNESIA	-	0,0	0,0	0,0	0,1	0,0	0,8	0,1
PG PAPUA - NY GUINEA	0,0	-	0,1	0,0	0,1	0,0	0,3	2,4
PN PITCAIRN	-	-	-	-	-	-	-	-
PW PALAU	-	-	-	-	-	-	-	0,1
SB SALOMONØYENE	-	-	-	-	-	-	-	-
TF FRANSKE SØRLIGE TER	-	-	-	-	-	-	-	-
TK TOKELAU	-	-	-	-	-	-	-	-
TO TONGA	-	-	-	0,0	-	-	0,1	0,2
TV TUVALU	-	-	-	-	-	-	-	-
UM USA SMÅ U.FORL. ØYER	-	-	-	-	-	-	-	-
VU VANUATU	-	-	-	-	0,3	0,4	0,5	1,3
WF WALLIS/FUTUNAØYENE	-	-	-	-	-	-	-	-
WS VEST-SAMOA	-	-	-	-	-	-	-	-
ZZ INT. ORGANISASJONER	-	-	-	0,2	-	-	-	-

LANDOMRÅDER;

NORDEN: DANMARK, FÆRØYENE, FINLAND, ISLAND OG SVERIGE.
EFTA: ISLAND OG SVEITS MED LIECHTENSTEIN.
EU: DANMARK, FINLAND, SVERIGE, BELGIA, LUXEMBOURG, FRANKRIKE MED ANDORRA OG MONACO, HELLAS, IRLAND, ITALIA MED SAN MARINO OG VATIKANSTATEN, NEDERLAND, PORTUGAL, SPANIA, STORBRITANNIA, TYSKLAND OG ØSTERRIKE.
TIDLIGERE COMECON, EUROPEISKE: BULGARIA, POLEN, ROMANIA, UNGARN, TSJEKKIA, SLOVAKIA, ESTLAND, LATVIA, LITAUEN, HVITERUSSLAND, UKRAINA, ARMENIA, ASERBAJDSJAN, GEORGIA, KIRGISISTAN, KASAKHSTAN, MOLDOVA, RUSSLAND, TADSHIKISTAN, TURKMENISTAN OG USBEKISTAN.
UTVIKLINGSLAND:
KROATIA, SLOVENIA, BOSNIA- HERCEGOVINA, MAKEDONIA, JUGOSLAVIA OG MALTA, AFRIKA UNNTATT SØR-AFRIKA, ASIA UNNTATT JAPAN, NORD- OG SØR- AMERIKA UNNTATT U S A, CANADA OG GRØNLAND, OCEANIA UNNTATT AUSTRALIA OG NEW ZEALAND.

GROUPS OF COUNTRIES;

NORDIC COUNTRIES:
DENMARK, THE FAEROES, FINLAND, ICELAND AND SWEDEN.
EFTA: ICELAND AND SWITZERLAND INCL. LIECHTENSTEIN.
EF/EU: DENMARK, FINLAND, SWEDEN, BELGIUM, LUXEMBOURG, FRANCE INCL. ANDORRA AND MONACO, GREECE, IRELAND, ITALY INCL. SAN MARINO AND HOLY SEE, NETHERLANDS, PORTUGAL, SPAIN, UNITED KINGDOM, GERMANY AND AUSTRIA.
PREVIOUSLY COMECON, EUROPEAN: BULGARIA, POLAND, ROMANIA, HUNGARY, CZECH REPUBLIC, SLOVAKIA,ESTONIA, LATVIA, LITHUANIA, BELARUS, UKRAINE, ARMENIA, AZERBAIJAN, GEORGIA, KYRGYZSTAN, KAZAKHSTAN, MOLDOVA, RUSSIA, TAJIKISTAN, TURKMENISTAN AND UZBEKISTAN.
DEVELOPING COUNTRIES:
CROATIA, SLOVENIA, BOSNIA AND HERZEGOVINA, MACEDONIA, REST- YUGOSLAVIA AND MALTA, AFRICA EXCLUDING SOUTH AFRICA, ASIA EXCLUDING JAPAN, NORTH-AND SOUTH AMERICA EXCLUDING U S A, CANADA AND GREENLAND, OCEANIA EXCLUDING AUSTRALIA AND NEW ZEALAND.

TABELL 13. SAMHANDELEN MED UTVALGTE LAND. HOVEDGRUPPER ETTER SITC. JANUAR-JUNI 1999. MILL. KR
TRADE WITH SELECTED COUNTRIES BY DIVISIONS OF THE SITC. JANUARY-JUNE 1999. MILLION KRONER

GRUPPE	NORDEN IMP.	NORDEN EKSP.	EFTA IMP.	EFTA EKSP.	EU IMP.	EU EKSP.	TIDLIGERE COMECON IMP.	TIDLIGERE COMECON EKSP.	UTVIKLINGS-LAND IMP.	UTVIKLINGS-LAND EKSP.
I ALT	33582,8	28125,9	1872,5	1731,2	88068,6	115010,4	5242,9	3285,5	13372,5	11061,6
0 MATVARER OG LEVENDE DYR	1850,4	2920,8	293,7	238,2	4091,4	9080,5	863,8	811,2	1309,7	1376,2
00 LEVENDE DYR(UNNT.DE I H.GR 03)	13,3	3,3	1,3	-	24,0	3,5	0,9	0,0	-	0,8
01 KJØTT OG KJØTTVARER	35,1	23,8	3,0	0,9	42,4	33,4	3,6	38,6	35,9	5,6
02 MEIERIVARER OG EGG	70,9	43,3	6,8	3,7	131,7	94,0	3,3	3,6	0,0	9,6
03 FISK OG FISKEVARER	294,1	2245,3	81,3	212,6	497,1	8004,7	789,6	755,7	101,9	1302,1
04 KORN OG KORNVARER	346,0	59,0	4,3	2,7	668,5	72,9	14,2	1,0	45,5	7,0
05 FRUKT OG GRØNNSAKER	67,2	26,1	14,2	3,2	989,4	28,7	33,1	1,1	639,1	0,0
06 SUKKER,SUKKERVARER OG HONNING	252,7	43,2	1,8	0,6	413,8	48,3	2,1	0,6	10,5	0,3
07 KAFFE,TE OG KRYDDERIER	155,2	103,6	36,9	2,3	405,0	162,2	0,5	1,0	417,8	0,2
08 FORSTOFFER FOR DYR,UNNT. KORN	381,4	292,6	115,2	5,8	454,8	543,6	16,4	5,2	41,9	42,6
09 FORSKJELLIGE MATVARER	234,5	80,5	28,8	6,4	464,7	89,3	0,2	4,3	17,2	7,9
1 DRIKKEVARER OG TOBAKK	137,6	81,3	42,5	0,1	666,0	94,6	11,8	19,6	125,0	3,2
11 DRIKKEVARER	98,3	67,1	0,2	0,1	553,6	79,0	11,7	1,5	80,1	0,7
12 TOBAKK OG TOBAKKSVARER	39,2	14,2	42,3	0,0	112,4	15,6	0,2	18,1	44,8	2,5
2 RÅVARER, IKKE SPISELIGE, UNNTATT BRENSELSSTOFFER	1991,4	860,0	18,1	60,9	3561,3	3131,7	626,9	82,4	2139,6	260,5
21 HUDER OG SKINN, RÅ	25,1	216,0	0,9	1,4	39,7	261,6	0,3	0,0	0,1	11,4
22 OLJEFRØ OG OLJEHOLDIGE FRUKTER	6,3	0,3	-	0,0	77,8	0,5	3,4	-	324,0	-
23 RÅGUMMI, OGSÅ SYNT. OG REGEN.	9,6	0,3	0,4	0,0	31,5	0,7	-	0,3	1,4	0,0
24 TØMMER, TRELAST OG KORK	1216,8	220,9	0,5	19,9	1282,8	657,8	352,7	4,2	170,2	3,3
25 PAPIRMASSE OG PAPIRAVFALL	162,7	181,1	0,1	2,8	205,1	961,4	6,7	24,4	-	108,9
26 TEKSTILFIBRER OG AVFALL	7,7	5,0	0,1	-	47,0	28,4	0,2	3,3	12,6	3,9
27 RÅ GJØDNINGSSTOFFER OG RÅ MINERALER,I.E.N.	148,2	132,6	0,3	35,6	536,2	925,3	170,8	34,5	85,8	100,1
28 MALMER OG AVFALL AV METALL	266,6	73,9	14,8	-	920,8	252,2	90,4	11,8	1459,3	13,0
29 ANIMALSKE OG VEGETAB. RÅVARER	148,4	29,8	1,0	1,1	420,4	43,8	2,4	3,9	86,2	20,0
3 BRENSELSSTOFFER, SMØREOLJER.	1540,4	7554,2	2,8	196,7	2936,5	55121,4	331,1	750,4	101,2	1252,6
32 KULL, KOKS OG BRIKETTER	24,0	0,2	-	-	273,8	37,4	95,8	3,8	89,2	0,6
33 MINERALOLJE OG -PRODUKTER	987,1	7152,0	2,5	189,5	2079,9	39558,2	219,9	230,9	12,1	1231,9
34 GASS	32,2	177,0	0,2	7,2	85,7	15300,9	-	515,6	-	20,2
35 ELEKTRISK STRØM	497,0	225,0	-	-	497,0	225,0	15,5	-	-	-
4 DYRE- OG PLANTEFETT, -OLJE OG VOKS	224,3	67,1	83,7	6,8	237,8	215,5	0,1	68,2	129,9	84,6
41 DYREFETT OG -OLJER	181,3	20,1	83,7	0,3	123,7	120,5	-	1,9	92,4	3,8
42 PLANTEFETT OG -OLJER	25,5	7,8	0,0	2,8	81,8	5,2	-	0,3	37,2	1,3
43 BEARBEIDD DYRE- OG PLANTEFETT	17,5	39,1	0,0	3,7	32,2	89,8	0,1	65,9	0,3	79,5
5 KJEMISKE PRODUKTER, I.E.N.	3092,9	3009,8	303,5	124,3	10254,4	7703,6	461,2	326,0	213,9	1264,6
51 ORGANISKE KJEMISKE PRODUKTER	213,7	241,8	9,0	6,0	1090,5	1134,9	14,8	7,9	39,1	372,3
52 UORGANISKE KJEMISKE PRODUKTER	134,6	234,4	0,3	7,0	651,5	1219,6	229,6	37,1	61,0	123,7
53 FARGE- OG GARVESTOFFER	445,6	231,0	23,3	9,6	1043,2	363,4	5,0	22,1	2,4	43,9
54 MEDISINSKE OG FARMASØYTISKE PRODUKTER	667,1	353,6	156,2	19,0	2445,6	618,9	1,7	18,5	16,4	131,0
55 FLYKTIGE OLJER, PARFYME M.V.	375,7	181,5	28,5	13,8	1470,6	344,8	9,9	38,5	8,4	38,1
56 KUNSTGJØDSEL	80,1	234,0	-	0,0	266,3	790,2	150,5	31,0	0,0	298,1
57 PLASTRÅSTOFFER	329,0	801,8	24,2	14,3	1119,1	1564,4	4,9	23,0	52,5	122,6
58 PLAST, HALVFABRIKATA	501,4	258,0	20,5	5,0	940,6	435,2	7,4	29,4	10,4	15,9
59 KJEMISKE PRODUKTER, I.E.N.	345,7	473,7	41,7	49,6	1227,0	1232,1	37,5	118,5	23,8	118,9
6 BEARBEIDDE VARER I.E.N	8083,7	5893,4	177,4	391,8	16836,4	20847,7	1366,2	469,3	1358,1	1168,5
61 LÆR, LÆRVARER OG BEREDTE PELSSKINN	33,3	14,5	0,8	0,4	85,5	68,3	0,6	4,6	60,6	13,3
62 GUMMIVARER	282,0	50,5	2,2	3,8	802,5	112,9	35,3	3,2	95,1	18,0
63 VARER AV TRE OG KORK, UNNTATT MØBLER	778,9	324,7	2,3	49,9	998,1	765,9	68,9	10,5	104,2	25,6
64 PAPIR OG PAPP OG VARER DERAV	2162,3	663,0	26,6	84,5	2971,2	3745,3	18,9	72,9	29,0	540,2
65 TEKSTILGARN,-STOFFER OG -VARER	472,0	284,1	29,8	33,2	1475,9	422,5	110,1	94,9	375,8	73,9
66 VARER AV IKKE-MET. MINERALER	601,3	352,0	14,3	14,6	1487,4	502,5	44,0	37,7	149,5	64,3
67 JERN OG STÅL	1183,6	1632,7	8,7	14,9	3001,3	3883,5	187,7	105,4	36,9	149,9
68 METALLER, UNNT. JERN OG STÅL	426,0	1749,0	16,3	160,8	1062,9	9970,6	724,5	86,0	185,9	250,5
69 VARER AV METALLER, I.E.N.	2144,3	823,1	76,3	29,5	4951,5	1376,1	176,2	54,1	321,0	232,9
7 MASKINER OG TRANSPORTMIDLER	10276,5	5262,6	683,0	575,8	35854,6	14358,4	872,4	569,7	4226,8	5019,8
71 KRAFTMASKINER OG -UTSTYR	506,0	232,6	57,6	8,6	1662,4	1091,5	36,4	35,2	37,2	261,2
72 MASKINER FOR SPES. INDUSTRIER	1848,5	741,3	116,8	41,9	4610,1	1805,9	55,6	112,2	54,2	528,5
73 METALLBEARBEIDINGSMASKINER	146,0	33,0	34,2	4,5	422,9	77,7	21,4	6,2	20,8	9,6
74 INDUSTRIMASK. OG -UTSTYR I.E.N	2208,8	677,5	149,9	83,1	7708,2	1979,0	84,1	157,9	109,4	1243,3
75 KONTORMASKINER OG AUTOMATISK DATABEHANDLINGSUTSTYR	422,3	485,8	62,2	22,3	3415,7	1318,9	86,4	25,7	1179,3	153,8
76 TELEKOM.APPARATER OG -UTSTYR	1400,8	577,3	38,6	42,8	3314,9	1272,5	56,6	86,2	503,5	522,3
77 ELEKTR. MASKINER OG APPARATER	1366,0	952,9	185,3	65,9	4827,5	1847,7	127,6	109,0	518,0	558,0
78 KJØRETØYER FOR VEG	1803,4	873,8	34,2	11,2	8022,8	1851,0	192,7	25,0	606,5	41,2
79 ANDRE TRANSPORTMIDLER, INKL. SKIP	574,8	688,4	4,2	295,7	1870,0	3114,2	211,6	12,4	1197,8	1701,9
SKIP OG BÅTER	25,4	520,0	-	266,3	589,6	1499,1	-	1,9	526,6	1623,9
NYBYGDE	-	136,5	-	76,0	530,2	959,3	-	1,9	163,4	1180,2
ELDRE	25,4	383,5	-	190,3	59,5	539,8	-	-	363,2	443,7
OLJEPLATTFORMER	-	-	-	-	-	-	-	-	650,6	-
8 FORSKJELLIGE FERDIGE VARER	6271,5	2429,5	265,3	136,2	13464,3	4377,4	708,9	186,3	3754,8	608,7
81 PREFABRIKERTE BYGNINGER; SANITÆR-, VARME- OG LYSUTSTYR	464,1	188,6	2,4	7,4	716,8	368,7	37,5	21,1	85,6	47,4
82 MØBLER OG DELER	1762,1	615,7	3,9	28,5	2307,9	1070,8	144,4	17,6	202,8	29,6
83 REISEEFFEKTER, VESKER O.L.	21,0	9,2	1,2	0,6	83,1	10,3	6,0	0,6	199,5	0,4
84 KLÆR OG TILBEHØR TIL KLÆR	734,9	217,1	10,2	19,7	2265,6	248,7	417,2	22,7	1937,8	5,1
85 FOTTØY	100,2	27,3	1,2	8,7	640,1	23,6	35,8	8,7	358,2	0,2
87 VITENSKAP. OG TEKN. INSTRUM.	557,3	228,9	77,4	22,7	1600,7	897,4	6,5	59,2	73,1	418,1
88 FOTOGR. OG OPTISKE ARTIKLER	88,0	54,7	72,2	8,9	628,3	81,1	1,5	5,8	152,5	6,6
89 FORSKJ. FERDIGE VARER I.E.N.	2543,9	1088,0	96,7	39,7	5221,7	1676,6	60,0	50,6	745,2	101,2
9 VARER IKKE GRUPP. ETTER ART	114,1	47,3	2,5	0,5	165,8	79,5	0,4	2,5	13,6	22,8

LANDOMRÅDER, SE FOREGÅENDE SIDE.

REGIONAL GROUPS OF COUNTRIES, SEE PREVIOUS PAGE.

TABELL 13. SAMHANDELEN MED UTVALGTE LAND. HOVEDGRUPPER ETTER SITC. JANUAR-JUNI 1999. MILL. KR
(FORTS.) TRADE WITH SELECTED COUNTRIES BY DIVISIONS OF THE SITC. JANUARY-JUNE 1999. MILLION KRONER

	DANMARK		FINLAND		ISLAND		SVERIGE		BELGIA		FRANKRIKE		HELLAS	
GRUPPE	IMP.	EKSP.	IMP.	EKSP.	IMP.	EKSP.	IMP.	EKSP.	IMP.	EKSP.	IMP.	EKSP.	IMP.	EKSP.
I ALT	8879,3	8087,4	4271,7	3480,2	330,7	977,7	20047,5	15269,3	3424,5	3685,8	5536,6	14267,5	193,1	368,8
0	969,2	1442,2	61,8	257,2	193,6	96,1	583,4	1024,8	179,8	167,2	227,6	1257,3	10,1	111,6
00	4,8	0,2	0,3	0,2	1,3	-	7,1	2,9	0,4	0,0	0,6	-	-	-
01	11,7	10,5	5,4	1,2	2,8	-	15,2	12,1	0,6	0,3	2,4	0,8	-	-
02	60,5	21,1	-	0,3	0,1	0,2	10,3	21,7	0,7	0,5	26,6	1,4	0,3	0,2
03	130,2	1279,6	1,0	188,5	80,6	81,5	40,5	682,1	1,9	162,5	13,1	1155,2	0,0	98,7
04	141,0	9,8	10,8	12,3	-	2,7	194,2	33,3	31,9	0,1	40,7	0,7	0,5	0,1
05	32,4	8,5	2,5	1,8	0,1	3,2	32,2	12,6	80,5	0,3	59,5	0,1	9,1	-
06	192,9	7,8	12,2	11,8	0,1	0,6	47,5	22,9	11,2	-	9,5	0,2	-	0,3
07	34,8	30,6	20,4	9,9	0,1	2,3	99,9	60,7	32,6	0,0	12,2	50,1	0,1	-
08	242,7	61,7	4,6	23,6	108,6	0,4	24,9	122,3	3,5	1,8	29,8	48,7	-	12,4
09	118,1	12,4	4,7	7,8	0,0	5,3	111,7	54,2	16,5	1,6	33,3	0,1	0,1	-
1	42,2	27,3	16,5	1,4	0,0	0,0	78,9	52,4	5,3	0,2	158,0	0,7	3,0	0,0
11	23,5	15,6	16,4	1,2	0,0	0,0	58,4	50,1	5,3	0,0	155,4	0,6	1,4	0,0
12	18,7	11,6	0,1	0,3	-	-	20,4	2,3	-	0,1	2,6	0,0	1,6	-
2	289,4	358,9	146,8	77,2	5,2	15,8	1549,9	406,0	36,9	395,1	45,1	177,7	4,8	7,8
21	15,2	183,0	2,3	1,3	-	-	7,6	31,7	0,0	15,2	1,5	0,1	-	0,1
22	4,3	0,0	0,0	0,0	-	0,0	2,0	0,3	0,1	-	0,0	-	0,2	-
23	0,5	0,1	1,7	0,0	-	0,0	7,4	0,1	4,1	-	1,9	0,0	-	0,0
24	62,0	63,3	100,0	1,9	-	8,3	1054,7	146,8	0,9	25,9	5,2	17,1	-	-
25	0,7	19,5	2,1	9,3	0,1	-	159,7	152,3	0,0	296,0	0,2	69,6	-	0,1
26	2,1	0,3	0,0	0,6	0,0	-	5,6	3,5	1,4	3,3	0,9	0,3	-	-
27	39,0	72,6	25,3	10,9	0,1	6,5	83,8	41,9	17,2	52,4	24,8	77,1	0,9	7,4
28	31,4	3,0	15,0	46,4	4,8	-	215,5	24,5	10,9	2,0	6,0	11,8	3,7	-
29	134,3	17,0	0,4	6,8	0,1	1,0	13,7	4,8	2,2	0,5	4,7	1,6	0,0	0,3
3	469,1	2034,0	19,0	912,4	0,0	189,3	1048,8	4339,5	119,2	1715,1	37,4	9152,9	-	0,9
32	0,8	-	0,8	0,0	-	-	22,4	0,1	20,8	-	7,5	-	-	-
33	424,0	1918,3	6,4	905,2	0,0	189,3	553,3	4060,2	98,2	604,8	29,4	4211,8	-	0,9
34	0,6	0,2	0,5	6,8	-	0,0	31,1	169,9	0,2	1110,3	0,5	4941,2	-	-
35	43,7	115,4	11,3	0,4	-	-	442,0	109,2	-	-	-	-	-	-
4	88,6	24,9	0,0	9,2	83,7	5,1	46,2	27,9	5,0	2,3	0,7	9,9	1,1	0,1
41	77,6	11,9	-	2,1	83,7	0,0	14,2	6,2	-	0,3	-	3,9	-	0,0
42	6,6	0,2	-	-	-	2,8	18,9	4,8	1,8	-	0,7	0,1	1,1	-
43	4,4	12,9	0,0	7,1	-	2,2	13,1	16,9	3,3	2,0	0,0	5,9	-	0,1
5	796,9	758,9	351,9	573,9	4,8	37,4	1939,2	1635,2	693,2	135,8	975,6	386,3	30,0	62,5
51	20,6	17,8	17,7	124,6	-	0,8	175,4	98,6	88,4	68,5	64,2	38,8	-	7,5
52	16,5	61,8	24,9	35,6	-	2,3	93,2	134,7	50,6	25,6	46,2	83,8	-	6,4
53	130,0	74,5	28,0	13,4	-	7,0	287,6	135,3	29,2	1,5	209,2	18,6	0,0	0,5
54	214,0	98,6	24,2	50,1	2,1	6,1	426,8	198,1	277,6	7,1	129,0	50,5	26,1	7,5
55	136,9	57,8	24,8	21,3	1,7	2,0	212,3	100,4	57,0	10,9	204,9	25,7	0,0	1,3
56	3,1	103,6	4,3	5,2	-	0,0	72,7	125,0	30,3	-	30,3	33,8	-	28,7
57	33,5	264,5	102,8	91,2	0,0	6,3	192,6	439,6	94,1	14,7	158,9	71,2	3,1	6,3
58	172,8	53,6	89,5	19,0	0,0	2,8	239,1	181,4	22,0	3,9	27,0	26,0	0,7	0,0
59	69,4	26,8	35,6	213,4	1,0	10,2	239,6	222,0	44,0	3,6	105,9	38,0	0,0	4,2
6	1441,1	1862,8	1370,0	703,1	9,7	128,7	5262,1	3178,2	853,3	713,4	634,1	2018,4	22,4	85,1
61	8,8	4,3	3,5	0,3	0,3	0,0	20,7	9,9	0,5	0,6	0,5	15,1	0,3	0,1
62	36,9	9,5	53,8	4,6	0,4	3,4	190,9	32,7	37,6	24,5	115,1	7,0	0,5	0,4
63	104,3	104,6	173,9	11,4	0,0	15,2	500,7	189,7	24,7	8,5	9,1	3,2	0,0	0,0
64	162,9	196,7	517,4	56,3	0,0	28,5	1482,1	380,7	66,5	92,3	87,1	316,0	2,1	45,1
65	189,9	85,3	44,6	27,4	4,3	30,4	232,8	135,4	154,9	17,8	52,2	13,5	11,7	0,1
66	169,9	86,4	64,7	25,5	0,2	10,5	366,5	229,1	74,4	5,2	65,6	9,6	0,7	0,5
67	161,8	716,5	283,9	321,0	0,1	10,0	737,9	583,7	304,5	145,6	119,5	237,2	1,2	3,5
68	59,9	424,8	37,1	174,5	-	6,7	328,9	1142,7	64,2	405,6	75,5	1355,5	4,8	29,9
69	546,8	234,7	191,1	82,2	4,4	24,1	1401,5	474,3	125,9	13,4	109,6	61,4	1,1	5,4
7	2474,0	1006,5	1808,7	631,7	26,7	439,2	5966,7	3089,4	1299,3	496,9	2868,8	1016,4	19,3	68,3
71	109,1	81,1	116,0	31,4	0,1	7,4	280,9	109,0	16,6	182,1	288,7	391,5	0,1	9,2
72	539,3	215,6	358,7	93,3	13,6	15,2	936,8	410,8	102,6	25,9	154,5	158,6	0,1	14,1
73	42,4	9,4	32,2	2,0	-	2,0	71,4	19,6	7,7	0,2	30,9	5,0	-	2,8
74	649,0	204,2	291,4	147,6	9,6	67,8	1258,8	251,2	476,2	47,1	698,0	112,9	0,2	5,5
75	146,2	105,0	81,7	66,1	2,0	4,4	192,4	309,9	31,4	16,4	267,7	63,9	0,6	0,7
76	302,8	73,0	506,3	21,7	0,4	10,7	591,2	471,8	102,8	26,3	228,0	70,5	0,1	6,6
77	331,2	153,0	192,5	164,7	0,9	44,2	841,4	588,0	128,7	49,8	306,8	131,4	16,9	12,8
78	264,3	97,2	167,9	82,5	0,1	5,2	1371,0	688,1	288,7	147,4	646,7	26,6	0,5	4,3
79	89,9	68,0	62,0	22,3	-	282,2	422,9	240,9	144,7	1,8	247,5	56,1	0,9	12,4
	-	7,8	-	-	-	266,3	25,4	176,1	-	-	-	4,0	-	10,2
	-	-	-	-	-	76,0	-	60,5	-	-	-	-	-	-
	-	7,8	-	-	-	190,3	25,4	115,6	-	-	-	4,0	-	10,2
	-	-	-	-	-	-	-	-	-	-	-	-	-	-
8	2278,8	558,6	494,4	293,7	6,8	65,8	3490,8	1502,4	232,3	59,0	585,7	247,5	102,3	32,1
81	76,8	51,9	57,1	27,8	0,1	5,9	329,8	103,0	9,4	6,1	24,8	13,7	0,2	1,7
82	667,6	205,9	55,4	59,5	-	9,0	1039,0	341,2	27,2	18,9	45,4	85,0	0,3	0,2
83	5,9	3,4	4,2	1,0	-	0,5	10,9	4,3	15,7	0,0	1,6	0,4	0,0	-
84	463,4	36,0	51,9	7,9	1,7	15,6	217,9	157,3	15,1	0,2	135,4	3,4	99,6	0,4
85	38,5	5,1	33,2	3,9	0,3	8,7	28,2	9,4	0,9	-	15,7	0,3	0,1	-
87	171,0	82,1	85,3	38,7	2,0	12,2	298,8	93,9	36,0	16,8	92,8	65,5	0,0	22,3
88	35,4	6,5	10,8	12,8	0,0	0,3	41,7	35,0	37,7	0,4	88,8	1,2	0,0	0,2
89	820,2	167,7	196,5	142,0	2,6	13,7	1524,5	758,3	90,3	16,6	181,3	77,9	2,0	7,2
9	30,0	13,4	2,6	20,3	0,1	0,2	81,4	13,4	0,2	0,8	3,6	0,5	0,2	0,3

TABELL 13. SAMHANDELEN MED UTVALGTE LAND. HOVEDGRUPPER ETTER SITC. JANUAR-JUNI 1999. MILL. KR
(FORTS.) TRADE WITH SELECTED COUNTRIES BY DIVISIONS OF THE SITC. JANUARY-JUNE 1999. MILLION KRONER

	IRLAND		ITALIA		UKRAINA		NEDERLAND		POLEN		PORTUGAL		ROMANIA	
GRUPPE	IMP.	EKSP.	IMP.	EKSP.	IMP.	EKSP.	IMP.	EKSP.	IMP.	EKSP.	IMP.	EKSP.	IMP.	EKSP.
I ALT	1631,2	2030,4	5262,8	3784,6	124,0	68,7	7234,9	13619,7	1073,7	1201,9	908,7	2017,6	118,4	51,1
0	28,2	17,9	186,8	483,6	-	49,0	430,6	415,1	40,3	312,2	20,9	1290,0	-	15,6
00	0,2	0,0	0,1	-	-	-	1,7	0,1	-	-	-	-	-	-
01	-	-	1,9	0,2	-	-	2,9	2,1	-	2,1	-	0,3	-	-
02	-	-	6,3	1,5	-	0,9	7,5	1,5	-	0,0	-	0,2	-	-
03	22,3	5,1	1,2	456,1	-	48,1	3,6	401,4	4,0	308,9	2,0	1287,8	-	15,3
04	0,5	0,0	29,2	10,2	-	0,0	53,8	0,6	0,0	0,0	0,0	0,0	-	-
05	2,3	1,6	133,9	0,1	-	-	181,4	2,0	23,3	-	17,7	-	-	-
06	0,7	-	1,0	0,3	-	-	17,3	1,6	1,0	0,4	-	1,2	-	0,0
07	0,2	-	7,1	0,0	-	-	54,8	1,2	0,1	0,6	0,0	-	-	-
08	0,2	10,6	0,6	15,1	-	-	35,3	2,4	11,9	0,2	-	-	-	0,3
09	1,7	0,5	5,4	0,1	-	-	72,3	2,2	-	0,1	1,1	0,5	-	-
1	15,2	0,0	56,3	0,1	-	0,0	79,7	1,2	0,2	0,0	16,1	-	0,5	-
11	15,2	0,0	55,4	0,0	-	0,0	14,4	0,7	0,2	0,0	16,0	-	0,5	-
12	-	-	0,9	0,1	-	-	65,3	0,5	-	-	0,0	-	-	-
2	240,9	13,7	28,9	145,7	1,8	2,6	365,5	270,8	41,4	46,9	46,1	11,4	0,5	0,0
21	-	-	0,0	4,3	-	-	1,0	1,1	0,3	-	-	-	-	-
22	0,0	-	0,1	0,2	-	-	45,1	-	0,1	-	-	-	-	-
23	-	0,0	1,3	-	-	-	8,2	0,0	-	0,0	-	-	-	-
24	1,5	10,3	3,3	1,4	-	-	4,0	94,8	27,4	1,8	0,1	-	0,5	-
25	-	0,3	0,0	39,8	-	2,6	0,3	68,4	-	0,5	36,0	1,8	-	-
26	4,0	0,1	1,0	0,0	-	-	3,3	1,4	-	1,8	0,3	-	-	0,0
27	0,2	1,5	7,3	99,8	-	-	50,8	92,1	1,4	33,0	9,6	6,8	-	0,0
28	235,2	-	3,1	0,2	1,8	-	33,9	9,8	10,3	8,5	-	1,8	-	-
29	-	1,5	12,8	0,1	0,0	-	218,8	3,2	1,8	1,1	0,1	1,1	0,0	-
3	0,7	1055,6	5,8	1072,1	-	-	155,7	9726,0	119,4	198,1	-	278,0	-	0,0
32	0,5	-	0,0	-	-	-	58,3	14,6	80,5	3,8	-	-	-	-
33	0,2	1052,6	5,4	1056,3	-	-	97,2	8551,2	38,8	192,0	-	266,2	-	0,0
34	0,0	3,0	0,4	15,7	-	-	0,3	1160,1	-	2,2	-	11,7	-	-
35	-	-	-	-	-	-	-	-	-	-	-	-	-	-
4	3,8	0,4	6,9	1,7	-	0,5	24,2	43,8	0,1	4,8	0,1	1,8	-	7,0
41	3,8	-	-	0,8	-	0,2	12,1	38,1	-	0,1	-	0,0	-	-
42	-	-	6,9	0,0	-	-	9,7	0,1	-	0,1	0,1	-	-	0,0
43	-	0,4	0,0	0,9	-	0,3	2,4	5,5	0,1	4,6	-	1,7	-	7,0
5	418,6	470,8	300,8	203,0	97,0	1,9	1319,1	571,6	72,5	143,5	33,7	61,5	0,2	4,9
51	13,7	318,9	40,4	27,0	-	0,0	229,6	30,5	9,0	4,1	17,2	16,6	0,2	0,7
52	16,2	6,0	23,2	58,9	97,0	-	138,7	68,8	34,0	10,0	4,2	5,2	-	0,3
53	0,2	0,7	10,3	16,7	-	0,9	55,2	21,2	1,6	6,6	0,7	2,3	-	2,9
54	97,8	53,0	65,8	5,8	-	-	484,3	14,1	1,2	15,5	9,7	5,8	-	-
55	277,0	1,4	48,3	1,1	0,0	0,9	48,8	36,8	6,6	19,7	0,0	9,6	-	0,5
56	-	87,6	2,7	20,5	-	-	21,2	100,6	6,1	16,4	-	3,4	-	-
57	0,8	1,5	16,5	39,0	-	0,1	128,1	144,5	0,2	15,1	0,3	6,3	-	0,5
58	3,5	0,3	60,1	4,2	-	-	64,7	19,3	3,8	12,0	0,8	10,4	0,0	0,0
59	9,5	1,4	33,4	29,7	-	-	148,4	135,7	9,9	44,1	0,7	2,1	-	0,1
6	47,7	142,7	1156,3	1242,3	9,1	3,6	1453,7	1670,8	221,4	168,8	191,2	286,8	15,0	10,8
61	0,9	0,7	32,7	21,1	0,0	-	1,2	0,1	0,1	0,7	0,1	0,5	0,1	-
62	0,5	0,3	45,6	1,4	-	-	47,5	8,7	6,4	0,4	7,4	0,4	2,0	0,1
63	19,4	4,8	9,8	19,2	0,1	0,1	12,6	58,2	30,1	2,3	6,6	0,8	1,0	0,1
64	1,3	31,2	23,8	223,6	-	2,0	209,8	266,7	2,7	28,0	0,6	18,5	-	0,0
65	2,7	6,5	67,2	14,9	0,1	0,0	124,4	17,1	14,6	31,5	107,9	10,6	1,1	0,4
66	3,4	1,5	130,4	3,3	-	-	83,5	27,3	13,8	17,5	55,9	5,0	2,8	0,9
67	2,5	13,4	171,8	306,0	7,2	0,6	221,6	184,3	27,6	54,6	1,1	3,6	6,5	2,0
68	1,3	80,0	62,5	600,7	0,1	0,9	52,8	1058,0	3,8	15,8	2,0	242,6	-	0,5
69	15,9	4,3	612,6	52,1	1,6	-	700,3	50,7	122,4	18,1	9,6	4,8	1,7	6,9
7	515,0	297,9	2259,1	516,9	5,5	9,6	2777,8	676,8	359,1	246,8	98,0	76,0	32,7	9,2
71	6,1	0,6	82,0	27,6	-	0,0	92,6	35,1	10,2	27,9	0,0	2,2	0,1	0,8
72	3,4	25,4	378,5	51,4	1,6	0,0	242,6	75,5	28,4	33,1	1,2	9,1	0,8	2,8
73	0,6	0,0	42,5	1,9	-	-	11,2	4,8	3,0	4,1	0,7	2,2	8,9	0,3
74	59,7	32,0	1035,1	134,7	0,0	6,3	391,3	143,3	40,0	89,0	24,3	20,5	1,9	2,2
75	181,9	40,0	114,8	85,7	0,3	0,9	803,6	157,6	0,2	12,6	0,3	1,8	-	0,5
76	201,7	16,8	36,4	28,7	0,1	1,1	103,3	83,4	7,3	39,2	18,1	27,2	0,0	0,7
77	46,6	65,9	331,4	37,1	0,0	0,8	395,9	85,3	40,9	37,7	17,3	10,3	1,6	1,5
78	1,5	3,9	226,5	7,6	3,5	0,5	318,7	56,9	63,5	2,6	35,1	1,3	3,4	0,1
79	13,5	113,2	11,8	142,3	-	-	418,5	35,0	165,7	0,7	1,0	1,4	16,0	0,3
	1,6	107,0	-	101,2	-	-	404,6	1,6	-	-	-	-	-	-
	-	107,0	-	14,6	-	-	404,6	-	-	-	-	-	-	-
	1,6	-	-	86,6	-	-	-	1,6	-	-	-	-	-	-
	-	-	-	-	-	-	-	-	-	-	-	-	-	-
8	360,6	31,4	1259,1	116,2	10,5	1,3	625,9	241,9	219,2	80,6	502,5	12,1	69,5	2,8
81	0,7	2,0	62,6	6,3	-	-	15,7	23,8	9,3	7,2	2,5	0,3	0,2	0,6
82	6,2	3,5	177,1	15,6	3,3	0,2	56,0	64,6	62,1	8,8	3,6	0,5	17,7	0,2
83	0,5	-	17,6	0,3	0,0	-	6,8	0,1	0,5	0,4	1,2	0,1	0,0	-
84	14,8	0,5	515,4	6,7	4,7	0,0	66,0	11,3	118,4	5,6	307,5	0,7	40,8	0,0
85	0,0	0,0	173,8	0,7	0,5	-	13,6	0,5	6,1	0,1	168,9	0,2	8,4	-
87	14,9	2,2	36,4	60,6	-	0,1	108,9	62,3	1,0	29,7	8,3	4,6	-	0,8
88	22,0	0,0	44,5	1,4	0,0	-	46,9	4,3	0,0	0,3	0,6	0,1	-	0,2
89	301,4	23,1	231,6	24,6	2,0	1,0	311,9	74,9	21,7	28,8	9,9	5,7	2,5	1,0
9	0,6	0,0	2,9	3,0	-	0,2	2,8	1,8	0,1	0,2	0,2	0,0	0,0	0,7

TABELL 13. SAMHANDELEN MED UTVALGTE LAND. HOVEDGRUPPER ETTER SITC. JANUAR-JUNI 1999. MILL. KR
(FORTS.) TRADE WITH SELECTED COUNTRIES BY DIVISIONS OF THE SITC. JANUARY-JUNE 1999. MILLION KRONER

	RUSSLAND		SPANIA		STORBRITANNIA OG N.-IRLAND		SVEITS		TSJEKKIA		TYRKIA		TYSKLAND	
GRUPPE	IMP.	EKSP.	IMP.	EKSP.	IMP.	EKSP.	IMP.	EKSP.	IMP.	EKSP.	IMP.	EKSP.	IMP.	EKSP.
I ALT	2305,5	581,6	1810,7	3472,9	11464,6	25184,2	1517,5	750,4	458,9	697,3	481,3	399,3	16265,0	19095,6
0	767,2	260,6	381,8	477,8	666,7	1275,7	99,6	142,0	0,3	20,6	47,4	36,7	325,6	840,0
00	0,8	-	0,0	-	8,2	0,1	0,0	-	-	-	-	-	0,8	0,0
01	3,6	22,7	0,4	2,2	1,6	0,5	0,2	0,9	-	-	-	-	0,2	3,3
02	0,3	2,0	2,6	3,7	1,4	22,3	6,7	3,5	-	0,6	-	-	15,6	19,1
03	762,1	230,6	2,2	452,1	254,5	1088,5	0,7	131,1	0,1	16,9	-	33,8	24,7	731,3
04	-	0,4	1,4	0,8	66,9	4,0	4,3	0,0	0,1	0,0	0,4	0,1	94,3	0,9
05	0,2	0,1	355,5	0,4	31,7	1,2	14,1	0,0	0,0	0,0	45,4	0,1	42,5	0,2
06	-	0,1	14,3	0,1	85,1	2,0	1,7	0,0	0,0	-	0,4	-	18,9	0,0
07	0,0	0,0	3,4	0,3	97,6	0,2	36,5	0,0	-	-	1,1	-	41,1	9,2
08	0,2	4,5	0,3	17,9	63,2	153,3	6,5	5,4	-	0,1	-	2,7	46,5	73,8
09	-	0,2	1,6	0,5	56,5	3,7	28,8	1,0	0,2	3,0	0,1	-	41,0	2,3
1	0,0	3,3	86,6	0,5	52,8	1,1	42,5	0,1	0,4	0,2	2,8	0,1	53,2	9,6
11	0,0	0,0	86,6	0,3	51,4	1,1	0,2	0,1	0,4	0,0	0,1	0,1	51,8	9,1
12	-	3,3	0,0	0,2	1,3	0,0	42,3	0,0	-	0,2	2,7	-	1,4	0,5
2	395,5	2,8	109,7	89,8	258,8	441,2	12,9	44,7	5,4	8,6	72,4	9,4	434,5	694,9
21	-	0,0	2,6	3,5	8,9	8,5	0,9	1,4	-	-	-	1,6	0,6	12,4
22	1,1	-	0,1	-	21,1	-	-	-	-	-	0,7	-	4,8	-
23	-	0,0	0,0	0,0	2,6	0,0	0,4	-	-	0,1	-	-	3,6	0,3
24	151,8	0,7	3,2	5,1	9,4	100,0	0,5	11,3	1,0	1,3	-	-	37,9	182,0
25	6,7	-	-	0,2	2,1	101,5	-	2,8	-	3,4	-	1,7	3,9	189,2
26	0,0	0,2	0,1	0,1	20,6	18,1	0,0	-	0,0	0,2	0,0	1,0	7,2	0,7
27	165,5	0,6	100,0	66,6	121,1	189,8	0,1	29,1	3,5	0,3	-	5,1	55,4	206,2
28	70,2	-	0,3	14,1	69,0	17,9	10,0	-	0,5	3,3	59,1	-	295,2	102,6
29	0,2	1,3	3,4	0,1	4,0	5,3	0,9	0,1	0,3	0,1	12,6	-	25,8	1,5
3	171,4	1,4	1,4	1036,2	880,5	14962,6	2,7	7,4	0,0	513,5	-	27,1	197,4	8835,7
32	13,4	-	1,3	0,3	118,1	8,9	-	-	0,0	-	-	-	42,1	13,4
33	142,5	1,4	0,2	56,0	711,0	14644,7	2,5	0,2	-	0,2	-	0,0	154,8	2229,3
34	-	-	-	979,9	51,5	308,9	0,2	7,2	-	513,4	-	27,1	0,6	6593,0
35	15,5	-	-	-	-	-	-	-	-	-	-	-	-	-
4	-	53,2	23,6	7,9	23,8	57,5	0,0	1,7	-	0,1	1,8	0,0	13,7	24,5
41	-	0,1	-	4,9	13,9	48,0	-	0,3	-	0,0	-	0,0	2,1	4,3
42	-	0,2	23,6	-	5,3	0,0	0,0	0,0	-	-	1,8	-	7,2	-
43	-	52,9	0,0	2,9	4,6	9,4	0,0	1,5	-	0,0	-	-	4,4	20,2
5	180,4	107,0	109,9	211,5	1331,9	1157,9	295,6	84,5	8,4	23,0	7,2	44,3	1855,0	1365,1
51	0,5	1,0	8,8	23,3	188,7	226,9	9,0	5,2	0,3	0,8	2,5	4,1	199,2	131,8
52	21,0	19,2	14,2	24,2	56,7	281,3	0,3	4,7	0,7	1,7	3,5	3,4	165,3	412,8
53	-	2,6	3,5	23,4	129,2	34,0	23,3	2,6	2,2	0,5	-	2,7	158,8	19,5
54	-	0,1	49,6	6,7	286,8	43,9	151,6	13,0	0,1	0,2	0,3	2,4	320,4	39,7
55	-	3,5	12,0	1,8	259,5	22,8	26,8	11,8	0,6	5,3	0,1	0,3	186,2	44,9
56	134,2	2,3	0,0	94,9	9,4	134,4	-	0,0	0,1	4,4	-	3,2	92,1	52,5
57	0,1	0,5	8,1	11,6	80,8	210,1	24,1	5,7	1,9	5,5	0,5	26,8	291,2	233,7
58	0,0	5,7	9,1	12,4	72,8	73,9	20,5	2,1	2,4	4,3	0,4	0,1	159,7	28,7
59	24,6	71,9	4,7	13,2	248,0	130,7	40,1	39,4	0,3	0,2	-	1,5	282,1	401,5
6	748,0	46,9	235,6	943,2	1495,1	3202,6	159,3	262,9	188,2	75,0	65,6	193,6	2376,3	4523,6
61	0,3	0,5	1,2	1,6	5,5	7,9	0,5	0,4	0,0	0,4	0,1	0,4	9,7	6,2
62	0,2	1,3	16,8	2,5	80,7	8,4	1,9	0,4	11,4	0,0	3,6	0,8	154,5	12,1
63	11,3	3,3	2,3	5,2	19,1	149,1	2,3	34,7	3,7	2,2	0,0	0,2	108,0	181,3
64	-	5,1	22,9	149,2	115,1	1135,1	26,6	56,1	8,8	2,1	0,0	20,3	236,8	775,5
65	1,3	14,8	42,5	6,1	183,4	49,0	25,2	2,8	37,5	6,8	36,5	29,5	218,1	37,4
66	0,3	0,2	45,2	11,7	159,3	39,4	14,1	4,1	17,4	3,3	7,4	1,5	236,2	53,0
67	49,4	4,2	42,5	150,8	383,0	525,8	8,7	5,0	89,8	26,5	7,4	18,2	477,3	686,6
68	677,8	2,3	17,8	553,6	88,8	1089,3	16,3	154,1	0,9	31,2	4,8	114,8	256,2	2649,1
69	7,4	15,3	44,4	62,6	460,4	198,5	63,8	5,4	18,7	2,5	5,8	7,9	679,6	122,3
7	26,8	78,0	695,0	568,5	5323,2	3543,3	644,2	136,6	206,0	47,8	66,2	67,0	9252,7	2226,4
71	0,5	2,3	57,6	66,0	300,2	107,4	57,5	1,1	18,1	0,3	0,7	1,8	305,1	47,7
72	1,2	28,3	8,3	106,7	830,9	234,4	103,0	26,6	12,9	1,5	2,5	4,5	966,9	361,4
73	0,6	0,2	12,4	0,4	52,5	10,5	33,7	2,5	8,0	0,0	3,7	0,3	100,4	16,6
74	10,0	19,6	62,0	312,0	1166,8	332,3	139,9	15,3	20,6	3,0	1,5	23,2	1515,2	193,0
75	-	2,0	54,3	7,8	1075,6	115,3	60,3	17,9	22,4	5,3	0,1	1,2	458,8	322,4
76	0,0	3,2	50,4	21,6	431,2	315,1	38,2	32,0	3,9	20,3	24,8	24,8	712,4	96,7
77	13,6	18,1	107,4	27,1	573,0	258,2	174,0	21,7	10,9	6,9	28,1	4,1	1434,7	247,6
78	0,9	2,2	261,8	4,2	635,6	142,2	33,5	6,0	106,0	1,2	4,9	0,0	3645,7	572,6
79	0,0	2,0	81,0	22,8	257,4	2027,8	4,2	13,5	3,2	9,3	-	7,1	113,4	368,4
	-	1,9	80,0	-	78,0	816,8	-	-	-	-	-	-	-	274,5
	-	1,9	80,0	-	45,6	777,2	-	-	-	-	-	-	-	-
	-	-	-	-	32,4	39,5	-	-	-	-	-	-	-	274,5
	-	-	-	-	-	-	-	-	-	-	-	-	-	-
8	16,1	27,3	166,1	137,3	1424,0	534,8	258,3	70,1	50,0	8,5	217,8	21,1	1724,5	557,5
81	2,0	5,1	9,7	11,5	42,1	24,3	2,3	1,6	1,8	0,3	0,2	0,7	78,1	92,6
82	2,5	1,0	34,1	12,3	77,8	94,9	3,9	19,5	6,6	2,2	0,5	0,0	105,2	158,4
83	0,0	0,0	0,7	0,0	12,1	0,2	1,2	0,1	0,4	-	0,6	-	5,6	0,6
84	11,0	2,2	18,9	2,0	194,6	11,7	8,6	3,9	17,0	0,2	202,3	0,0	108,0	8,6
85	0,1	0,0	44,3	0,1	26,9	2,1	0,9	0,0	4,9	0,4	0,0	-	66,1	1,1
87	0,2	15,8	7,4	93,0	340,0	203,1	75,4	10,5	3,8	2,4	0,1	13,9	379,8	141,7
88	-	0,2	1,5	0,4	134,3	3,2	72,2	8,6	1,3	0,2	0,1	0,1	160,8	15,4
89	0,3	3,0	49,5	18,0	596,2	195,2	93,9	26,0	14,2	2,9	14,0	6,4	820,9	139,1
9	0,0	1,0	0,8	0,2	7,8	7,5	2,4	0,3	0,1	0,1	0,2	0,0	32,1	18,2

TABELL 13. SAMHANDELEN MED UTVALGTE LAND. HOVEDGRUPPER ETTER SITC. JANUAR-JUNI 1999. MILL. KR
(FORTS.) TRADE WITH SELECTED COUNTRIES BY DIVISIONS OF THE SITC. JANUARY-JUNE 1999. MILLION KRONER

	UNGARN		ØSTERRIKE		SØR-AFRIKA		MALAYSIA		TAIWAN		HONG KONG		INDIA	
GRUPPE	IMP.	EKSP.	IMP.	EKSP.	IMP.	EKSP.	IMP.	EKSP.	IMP.	EKSP.	IMP.	EKSP.	IMP.	EKSP.
I ALT	310,2	109,8	1075,2	509,0	241,9	98,9	401,1	126,8	1136,0	899,3	491,4	450,1	362,9	158,9
0	11,8	4,2	18,9	10,9	74,9	16,1	1,3	7,7	26,6	112,1	1,7	71,8	29,4	0,7
00	-	-	-	-	0,0	-	-	-	-	-	-	-	-	-
01	0,0	1,3	-	-	-	0,0	-	0,1	-	0,0	-	-	-	-
02	1,2	0,1	-	0,0	-	0,0	-	-	-	-	-	-	-	-
03	-	2,8	-	10,6	-	9,8	0,2	6,2	23,8	110,2	0,6	71,2	2,2	0,3
04	0,0	-	3,2	0,1	0,0	0,1	-	0,0	0,0	0,1	0,1	0,1	3,0	-
05	8,7	-	8,2	-	74,4	-	0,9	-	0,1	-	0,2	-	6,2	-
06	0,2	-	3,1	0,1	0,5	-	0,1	-	-	-	0,0	-	0,0	-
07	0,3	-	0,8	-	0,0	0,0	0,0	-	0,1	-	0,0	-	17,4	-
08	1,3	-	3,3	-	-	6,1	-	1,2	0,6	1,7	0,0	0,5	-	0,3
09	-	-	0,4	0,1	0,0	0,0	0,1	0,1	2,0	0,1	0,8	-	0,7	-
1	3,2	-	2,4	0,0	12,0	0,1	-	0,0	-	0,1	-	0,0	0,2	0,0
11	3,2	-	2,4	-	7,7	0,1	-	0,0	-	0,1	-	0,0	0,0	0,0
12	-	-	-	0,0	4,3	-	-	-	-	-	-	-	0,2	-
2	8,9	7,9	2,7	23,1	106,4	0,0	4,8	9,7	3,6	54,6	1,2	14,8	45,1	12,6
21	-	-	-	0,5	-	-	-	-	-	0,0	0,0	0,6	-	4,8
22	1,6	-	0,0	-	0,3	-	-	-	0,0	-	0,0	-	0,0	-
23	-	0,0	0,0	-	-	-	1,1	-	0,0	-	0,0	-	-	-
24	6,6	0,1	0,4	9,1	17,9	-	3,5	-	0,0	0,2	1,1	-	0,1	-
25	-	7,5	-	13,4	0,1	-	-	1,8	-	21,9	-	0,9	-	4,9
26	0,0	0,2	0,5	0,0	-	-	-	-	3,6	-	-	0,0	0,0	-
27	0,1	-	0,9	-	0,4	0,0	-	7,5	-	30,3	0,0	12,6	4,9	1,6
28	0,6	-	0,4	-	87,7	-	0,2	0,4	-	0,0	-	0,7	38,2	0,6
29	0,0	0,1	0,3	0,1	0,0	-	0,0	-	0,0	2,1	0,0	-	1,8	0,6
3	0,0	-	0,2	0,5	0,4	0,0	-	-	0,3	422,5	2,8	0,0	-	0,7
32	-	-	-	-	0,4	-	-	-	-	-	-	-	-	0,6
33	0,0	-	0,1	0,5	-	0,0	-	-	0,3	422,5	2,8	0,0	-	-
34	-	-	0,1	-	-	-	-	-	-	-	-	-	-	0,1
35	-	-	-	-	-	-	-	-	-	-	-	-	-	-
4	-	0,5	0,2	2,9	-	0,5	32,0	0,4	-	0,2	0,1	-	0,2	1,6
41	-	-	-	-	-	0,2	-	0,1	-	0,2	-	-	-	1,6
42	-	-	0,2	-	-	-	32,0	-	-	-	0,1	-	0,2	-
43	-	0,5	0,0	2,9	-	0,3	-	0,4	-	-	-	-	-	-
5	11,4	8,9	95,5	98,0	2,9	21,2	4,8	51,1	13,6	65,2	4,0	116,5	3,7	11,4
51	4,6	0,6	26,6	4,2	0,2	1,0	4,3	0,0	0,3	19,0	0,2	0,5	2,9	1,6
52	0,3	0,4	1,6	12,1	1,7	3,7	-	16,5	0,8	5,6	0,8	0,5	0,1	1,7
53	0,3	0,6	1,2	1,6	-	0,7	0,0	1,3	0,4	3,1	0,0	0,0	0,2	0,0
54	0,1	-	33,6	37,9	0,3	1,8	0,0	2,0	0,1	5,4	0,0	2,1	0,0	2,7
55	2,5	5,6	1,3	8,8	0,0	2,0	-	0,7	1,8	-	0,8	0,5	0,2	0,0
56	-	0,3	-	-	-	0,0	-	26,8	-	1,2	-	100,9	-	-
57	1,0	0,3	8,2	21,5	0,4	4,6	0,0	3,0	7,5	16,1	0,0	6,2	0,0	1,4
58	0,8	0,6	17,8	2,0	0,0	0,0	-	-	2,3	0,0	0,1	3,8	0,0	0,3
59	1,9	0,5	5,1	9,9	0,2	7,3	0,4	0,7	0,5	14,8	2,0	2,1	0,2	3,7
6	73,0	57,1	256,3	196,4	27,7	11,3	50,2	21,2	137,9	175,9	16,9	158,0	125,5	36,2
61	0,1	-	0,0	0,0	0,0	-	-	-	1,0	0,0	1,4	2,9	2,5	-
62	14,3	0,1	10,2	0,5	3,4	0,1	2,4	-	9,2	0,1	1,2	0,1	0,7	0,1
63	3,3	0,1	6,0	29,5	0,0	-	16,3	-	5,4	0,0	1,2	6,8	1,2	-
64	4,9	18,9	42,0	35,0	0,3	4,2	0,8	6,4	1,3	107,9	1,0	24,0	1,5	21,2
65	11,4	0,9	42,2	1,3	0,9	0,6	6,3	0,1	15,1	0,0	1,8	13,9	89,0	0,3
66	3,9	1,6	27,2	5,2	1,5	0,8	21,2	0,1	5,3	0,3	2,0	4,7	17,5	0,1
67	0,6	2,6	66,6	3,7	4,1	0,5	0,0	1,6	1,7	26,4	0,2	1,3	1,6	10,3
68	27,9	32,8	10,5	112,1	14,5	3,2	0,3	11,2	1,2	35,9	0,0	93,2	0,4	0,0
69	6,5	0,1	51,5	9,1	2,9	2,0	2,7	1,9	97,7	5,3	8,2	11,1	11,1	4,2
7	148,2	25,6	492,1	127,3	14,8	43,5	223,1	33,0	776,2	44,8	206,5	73,7	6,9	85,2
71	4,0	-	7,2	0,3	0,4	4,8	0,7	4,9	2,2	0,9	0,4	2,9	0,6	26,3
72	1,6	2,2	86,2	22,2	2,2	12,1	0,8	4,0	12,5	1,2	1,4	3,6	0,3	2,0
73	0,1	0,8	18,0	2,0	0,4	0,0	0,0	-	13,9	0,9	0,1	0,1	0,3	0,2
74	7,8	6,7	78,1	36,6	2,5	5,8	2,2	3,5	18,5	10,9	1,4	10,0	1,3	16,4
75	45,3	0,8	6,4	26,2	0,6	10,1	134,1	2,0	368,7	7,6	99,0	11,8	0,0	3,3
76	44,7	1,7	30,2	12,2	3,9	6,2	52,2	12,2	57,7	9,4	46,2	16,7	1,2	23,1
77	37,7	12,9	102,9	14,6	2,0	3,6	26,5	4,4	84,2	11,0	55,6	25,1	2,9	13,6
78	6,8	0,6	157,6	11,3	2,8	0,8	3,3	0,1	218,2	2,1	2,5	2,6	0,3	0,0
79	0,1	-	5,6	1,9	0,1	0,0	3,2	1,8	0,1	0,8	0,0	1,0	-	0,3
	-	-	-	-	-	-	-	-	-	-	-	-	-	-
	-	-	-	-	-	-	-	-	-	-	-	-	-	-
	-	-	-	-	-	-	-	-	-	-	-	-	-	-
	-	-	-	-	-	-	-	-	-	-	-	-	-	-
8	53,6	5,6	206,5	49,7	2,7	6,2	84,9	3,7	174,1	24,0	257,2	15,3	151,6	10,5
81	7,5	0,1	5,5	3,6	-	-	0,0	-	17,8	0,5	5,2	0,5	3,9	1,3
82	8,1	0,4	13,0	9,4	0,9	0,3	12,1	1,1	15,5	-	1,0	3,6	6,8	0,8
83	3,4	0,0	0,1	0,0	0,0	-	0,8	-	2,1	-	3,3	0,3	9,8	-
84	23,7	0,1	56,7	1,9	0,2	0,0	37,8	0,5	16,4	0,1	155,5	0,8	110,7	0,0
85	1,3	-	29,8	0,0	-	-	7,6	-	9,0	-	4,1	0,0	5,8	-
87	0,9	2,4	20,9	10,5	1,0	3,5	2,5	1,0	7,2	18,8	4,8	3,3	0,3	6,0
88	0,1	0,3	3,3	0,1	-	-	6,4	0,1	23,8	-	45,8	4,1	0,4	-
89	8,6	2,2	77,2	24,1	0,6	2,4	17,6	1,0	82,3	4,6	37,5	2,5	13,9	2,4
9	0,1	-	0,4	0,2	0,0	0,0	0,0	0,0	3,6	0,0	1,0	-	0,4	-

TABELL 13. SAMHANDELEN MED UTVALGTE LAND. HOVEDGRUPPER ETTER SITC. JANUAR-JUNI 1999. MILL. KR
(FORTS.) TRADE WITH SELECTED COUNTRIES BY DIVISIONS OF THE SITC. JANUARY-JUNE 1999. MILLION KRONER

	INDONESIA		ISRAEL		JAPAN		KINA		SØR-KOREA		PAKISTAN		SAUDI-ARABIA	
GRUPPE	IMP.	EKSP.	IMP.	EKSP.	IMP.	EKSP.	IMP.	EKSP.	IMP.	EKSP.	IMP.	EKSP.	IMP.	EKSP.
I ALT	300,8	73,4	288,4	254,3	5067,0	4455,9	3171,8	919,2	1479,6	1941,3	145,2	35,4	10,6	114,0
0	18,6	2,6	106,2	73,8	7,2	1916,3	56,5	109,0	28,8	41,5	7,6	3,0	0,0	4,0
00	-	-	-	-	-	-	-	-	-	-	-	-	-	-
01	0,1	0,0	0,0	-	-	0,0	-	0,3	0,2	-	-	-	-	-
02	-	-	-	-	-	65,8	-	-	-	-	-	-	-	0,0
03	1,1	1,5	0,0	71,7	5,5	1849,2	17,4	104,2	22,1	39,5	-	-	-	4,0
04	0,1	-	0,0	-	0,5	0,8	0,3	0,0	0,0	-	1,6	-	-	-
05	8,7	-	104,2	-	0,1	-	35,2	-	0,0	-	1,5	-	0,0	-
06	-	-	-	-	-	-	1,4	-	1,4	-	4,3	-	-	-
07	8,1	-	0,1	-	0,3	-	1,0	0,0	-	-	0,2	-	-	-
08	-	1,0	-	2,1	0,1	0,1	0,2	4,4	-	1,5	-	3,0	-	-
09	0,5	-	1,8	-	0,7	0,3	0,9	-	5,1	0,5	0,0	-	-	-
1	2,1	-	0,5	-	0,2	0,1	1,6	0,0	2,4	0,0	-	0,0	-	0,0
11	0,0	-	0,5	-	0,2	0,1	0,2	0,0	-	0,0	-	0,0	-	0,0
12	2,1	-	-	-	-	-	1,4	-	2,4	-	-	-	-	-
2	32,3	15,0	7,3	1,8	1,7	80,9	12,2	60,3	18,3	15,6	2,1	5,2	0,0	0,7
21	-	-	-	-	-	0,9	0,0	6,0	-	-	0,0	-	-	-
22	-	-	-	-	0,0	-	0,5	-	-	-	0,2	-	-	-
23	0,0	-	-	-	-	-	0,1	-	-	-	-	-	-	-
24	32,1	-	-	0,0	-	23,0	0,0	-	-	0,2	-	-	-	-
25	-	12,0	-	1,5	-	21,9	-	35,4	-	12,9	-	4,8	-	-
26	-	-	-	-	0,0	-	0,0	-	2,5	-	0,6	0,1	-	-
27	0,1	2,9	0,2	0,3	0,0	28,0	10,3	8,5	0,0	2,5	-	0,1	-	0,7
28	0,1	-	-	-	1,2	0,1	0,1	10,4	-	-	0,1	-	-	-
29	0,0	-	7,1	0,0	0,5	6,9	1,1	-	15,8	-	1,1	0,1	0,0	-
3	5,1	-	-	-	0,2	608,3	56,5	357,5	-	385,7	-	-	-	-
32	3,3	-	-	-	-	-	52,9	-	-	-	-	-	-	-
33	1,8	-	-	-	0,2	608,3	3,7	357,5	-	385,7	-	-	-	-
34	-	-	-	-	-	-	-	-	-	-	-	-	-	-
35	-	-	-	-	-	-	-	-	-	-	-	-	-	-
4	3,6	0,1	-	0,7	0,2	1,2	0,2	0,1	0,0	0,9	-	0,5	-	0,0
41	-	0,1	-	0,4	0,2	-	-	-	0,0	0,9	-	-	-	-
42	3,6	-	-	-	0,0	-	0,2	-	0,0	-	-	-	-	-
43	-	-	-	0,3	-	1,2	0,0	0,1	-	-	-	0,5	-	0,0
5	7,3	25,9	9,6	19,8	81,2	603,5	42,5	45,1	39,5	36,0	0,0	7,5	8,3	15,0
51	3,7	0,2	0,3	0,2	25,8	362,8	4,6	5,0	3,2	0,7	-	0,1	0,2	0,0
52	-	2,4	2,6	1,5	9,9	109,2	23,6	8,2	0,9	13,3	-	2,2	0,9	4,9
53	0,0	0,2	0,1	0,3	3,6	0,1	0,4	0,5	0,3	0,4	-	0,2	0,0	1,5
54	0,0	2,3	1,0	0,7	10,7	19,4	3,1	4,6	0,9	0,2	-	2,8	0,0	5,8
55	0,0	-	1,9	1,2	6,0	2,3	1,5	0,1	0,2	1,6	0,0	0,0	-	0,1
56	-	9,5	0,0	4,6	-	12,0	-	5,8	-	0,6	-	-	-	1,1
57	3,6	1,7	0,0	8,9	9,3	0,8	2,5	10,6	22,3	5,2	-	0,6	5,8	0,4
58	0,0	1,1	3,1	0,3	4,9	0,1	1,0	1,0	1,3	0,3	-	0,2	1,4	0,1
59	-	8,6	0,7	2,1	11,0	97,0	5,7	9,4	10,4	13,7	-	1,4	-	1,1
6	58,1	14,0	12,4	100,1	1036,6	529,2	343,2	32,1	118,2	119,6	80,3	8,3	0,2	11,3
61	0,0	-	0,0	-	0,1	1,6	3,9	0,2	0,0	0,0	0,3	0,0	-	-
62	3,2	-	2,9	0,3	71,0	0,2	7,2	0,0	41,2	0,2	-	-	0,1	1,2
63	31,7	0,1	0,0	0,7	0,3	7,8	25,9	2,0	3,1	0,7	0,1	0,0	-	1,7
64	1,6	0,6	0,3	42,0	11,4	28,0	10,9	13,7	1,6	12,1	-	0,6	0,0	0,8
65	10,8	0,1	0,4	1,3	10,0	2,1	76,9	4,5	24,7	6,0	79,6	3,6	0,0	0,6
66	8,6	-	1,2	2,3	19,6	1,7	55,1	0,0	4,2	0,6	0,1	-	-	0,3
67	-	9,1	0,5	3,5	862,9	44,5	1,8	3,6	18,3	32,3	-	3,8	-	0,2
68	0,2	2,9	2,4	14,9	0,2	427,1	32,8	3,5	0,4	27,2	-	0,1	-	2,5
69	2,1	1,2	4,6	35,0	61,2	16,0	128,8	4,6	24,6	40,4	0,3	0,1	-	4,1
7	23,5	14,4	117,7	49,6	3481,5	595,2	640,9	290,5	1148,0	1124,8	0,1	8,7	0,8	77,1
71	-	0,1	22,6	0,3	182,9	46,0	1,2	9,3	2,1	33,2	-	0,1	0,0	2,5
72	-	1,2	3,4	0,4	123,1	90,9	4,6	62,6	11,3	243,4	0,1	0,7	0,0	2,6
73	-	0,2	0,2	-	68,1	1,2	2,1	0,0	3,9	0,9	-	-	-	-
74	0,0	0,4	10,0	1,3	167,2	217,1	30,2	96,1	19,7	707,4	0,0	0,7	0,0	10,8
75	3,3	12,1	17,3	2,9	718,2	16,9	136,8	24,0	146,3	6,4	-	0,0	0,0	0,8
76	12,9	0,3	32,0	13,1	551,0	10,8	119,7	32,9	68,0	35,2	0,0	5,8	0,1	43,1
77	2,8	0,1	27,7	31,3	269,7	32,3	113,0	58,2	63,7	61,1	0,0	1,3	0,1	17,1
78	4,5	-	4,3	0,2	1398,4	20,4	66,5	2,9	179,7	1,7	0,0	0,0	0,5	0,0
79	-	-	0,2	0,2	3,0	159,5	166,8	4,4	653,3	35,6	-	-	-	0,2
	-	-	-	-	-	148,8	163,4	-	-	-	-	-	-	-
	-	-	-	-	-	148,8	163,4	-	-	-	-	-	-	-
	-	-	-	-	-	-	-	-	-	-	-	-	-	-
	-	-	-	-	-	-	-	-	650,6	-	-	-	-	-
8	150,2	1,5	34,5	8,2	457,8	120,9	2010,9	24,6	124,2	216,6	55,0	2,1	1,2	5,8
81	0,2	0,7	0,4	3,7	1,3	5,7	50,5	1,0	0,1	20,3	0,0	0,1	-	-
82	41,0	0,1	0,9	0,4	1,1	41,3	45,6	2,2	1,1	10,9	0,5	0,8	0,0	0,5
83	1,6	-	0,4	-	1,5	0,0	155,5	0,0	1,8	-	0,3	-	-	0,0
84	62,1	0,0	4,7	0,2	9,3	0,7	1126,6	0,5	66,2	0,7	40,4	0,0	0,0	0,0
85	29,8	-	0,8	-	0,0	0,0	156,8	0,1	8,6	0,0	0,0	-	-	-
87	0,1	0,3	12,3	1,5	106,6	56,3	16,4	18,3	2,9	180,8	0,2	0,1	0,3	3,6
88	2,1	-	0,1	0,0	177,2	2,6	52,6	0,2	5,2	0,0	0,0	0,0	-	-
89	13,3	0,4	15,0	2,4	160,8	14,3	406,9	2,3	38,3	3,8	13,6	1,1	1,0	1,7
9	0,1	0,0	0,1	0,2	0,3	0,4	7,3	-	0,2	0,7	0,0	0,1	0,0	0,0

TABELL 13. SAMHANDELEN MED UTVALGTE LAND. HOVEDGRUPPER ETTER SITC. JANUAR-JUNI 1999. MILL. KR
(FORTS.) TRADE WITH SELECTED COUNTRIES BY DIVISIONS OF THE SITC. JANUARY-JUNE 1999. MILLION KRONER

	SINGAPORE		THAILAND		CANADA		U S A		ARGENTINA		BRASIL		AUSTRALIA	
GRUPPE	IMP.	EKSP.	IMP.	EKSP.	IMP.	EKSP.	IMP.	EKSP.	IMP.	EKSP.	IMP.	EKSP.	IMP.	EKSP.
I ALT	365,3	682,3	433,0	191,1	2107,4	5217,0	9535,2	12114,2	135,3	77,0	983,4	678,9	282,0	431,3
0	1,5	48,9	86,3	53,4	152,8	162,5	559,5	821,3	69,0	19,3	244,4	468,8	24,6	48,1
00	-	-	-	0,7	1,9	0,4	1,6	-	-	-	-	-	0,0	-
01	-	0,2	-	0,0	-	-	0,5	0,7	0,8	-	6,5	0,1	4,0	0,3
02	-	0,1	0,0	-	-	13,8	0,8	112,4	-	-	-	-	-	26,0
03	1,1	45,9	20,1	47,7	98,8	140,1	169,6	695,3	1,9	16,7	0,0	458,2	-	16,3
04	0,2	0,3	19,7	0,0	18,5	0,6	103,4	2,9	19,7	-	-	0,1	7,0	1,2
05	-	0,0	41,0	-	29,5	0,0	155,1	0,3	44,8	-	81,7	-	12,0	-
06	-	0,0	0,8	-	0,6	0,1	2,5	1,0	1,9	-	0,0	-	-	-
07	-	-	1,1	-	0,1	0,1	7,8	0,4	-	-	147,2	-	-	-
08	-	-	0,2	4,9	2,7	2,1	91,8	5,7	-	2,7	8,8	10,5	1,5	4,2
09	0,3	2,5	3,2	-	0,6	5,3	26,4	2,7	-	0,0	0,1	-	0,1	0,0
1	-	0,3	5,1	0,1	1,1	0,1	55,4	1,4	2,0	-	15,1	0,0	28,7	0,2
11	-	0,2	3,3	0,1	1,1	0,1	19,5	1,3	1,3	-	0,6	0,0	28,7	0,2
12	-	0,1	1,8	-	-	-	35,9	0,1	0,6	-	14,4	-	-	-
2	4,9	7,0	8,1	4,3	1583,0	20,5	142,3	35,0	19,8	0,7	607,2	22,1	171,4	3,4
21	-	-	-	-	0,1	0,1	5,5	-	-	-	-	-	-	-
22	0,0	-	0,0	-	2,3	-	27,8	-	0,2	-	321,0	-	0,5	-
23	-	-	0,0	-	-	-	3,6	-	-	-	-	-	-	-
24	4,7	0,0	2,9	-	10,7	-	47,7	0,1	19,5	-	1,7	-	-	0,1
25	-	3,8	-	1,8	0,1	1,5	0,1	12,0	-	0,4	-	0,4	0,0	-
26	-	0,5	4,8	-	0,1	-	0,9	0,3	-	-	-	-	0,5	0,0
27	-	1,8	0,0	2,5	0,1	18,2	4,7	18,0	-	0,3	1,0	21,7	8,7	2,7
28	0,0	0,7	-	-	1568,9	0,7	43,6	1,8	-	-	279,5	-	153,3	0,4
29	0,1	0,2	0,4	0,0	0,6	-	8,5	2,8	-	-	4,0	0,0	8,3	0,2
3	-	0,2	-	-	0,7	4494,2	171,7	5436,0	3,3	-	0,1	0,0	10,5	0,7
32	-	-	-	-	-	-	28,2	-	0,1	-	-	-	10,4	0,6
33	-	0,2	-	-	0,7	4494,2	143,3	5323,7	3,2	-	0,1	0,0	0,1	0,0
34	-	-	-	-	-	-	0,2	112,3	-	-	-	-	-	-
35	-	-	-	-	-	-	-	-	-	-	-	-	-	-
4	0,0	0,2	0,0	1,0	0,4	3,0	12,3	29,6	0,2	0,1	0,0	0,1	0,2	2,9
41	-	0,0	-	0,2	0,0	0,9	9,6	23,0	-	0,1	-	0,1	0,2	2,7
42	0,0	-	0,0	-	0,4	-	0,5	0,0	-	-	-	-	-	-
43	-	0,2	-	0,8	-	2,1	2,2	6,6	0,2	-	0,0	0,0	-	0,3
5	8,4	70,1	4,3	94,1	25,5	26,7	648,7	531,4	0,9	5,8	16,7	25,0	8,7	56,1
51	0,4	6,1	0,0	-	4,0	1,8	229,0	88,0	-	1,3	0,4	2,5	-	0,9
52	-	12,7	0,0	6,0	2,5	2,2	18,9	94,1	0,2	0,0	15,2	2,0	0,5	15,2
53	0,3	3,2	0,0	1,8	1,6	4,0	35,3	16,0	0,3	0,8	0,2	4,3	0,5	0,5
54	0,2	0,8	0,4	1,2	12,4	4,9	119,0	65,1	-	0,4	0,0	1,7	6,4	0,1
55	0,0	12,3	1,1	0,2	1,9	1,1	72,6	17,3	-	0,2	0,3	1,0	1,1	1,8
56	-	-	-	81,0	-	0,1	0,4	134,4	-	-	-	6,0	-	14,3
57	7,1	22,6	0,2	1,9	1,7	10,5	25,7	34,0	-	2,8	0,3	3,9	0,0	8,1
58	0,3	1,3	0,4	0,3	0,4	0,4	46,1	7,6	-	0,0	0,1	-	0,0	0,4
59	0,1	11,1	2,2	1,7	1,0	1,7	101,8	75,0	0,4	0,3	0,1	3,6	0,1	14,7
6	26,9	74,2	44,3	10,6	110,6	165,3	461,4	1965,9	38,8	14,1	76,8	43,7	4,5	154,9
61	-	-	2,1	-	0,4	0,7	1,7	11,3	20,5	0,0	0,8	0,4	0,5	-
62	1,7	1,3	2,5	-	1,9	9,7	44,8	4,1	0,4	0,2	0,9	2,4	0,3	1,1
63	5,1	1,2	5,5	0,2	7,1	1,1	10,0	55,4	0,0	-	1,4	-	0,1	2,9
64	0,3	20,6	6,3	1,1	26,4	8,9	47,3	495,9	0,0	0,4	0,0	26,5	0,1	70,8
65	0,2	3,6	12,2	0,1	8,6	9,9	66,4	20,6	-	6,2	5,5	0,1	0,1	4,2
66	0,0	0,5	9,2	2,4	4,4	3,9	41,2	83,8	-	-	1,4	0,5	0,2	1,0
67	0,1	12,5	0,0	4,5	21,9	42,6	45,7	381,6	4,0	0,7	2,0	0,8	0,1	51,6
68	0,3	11,3	0,5	0,7	32,9	55,2	19,0	755,4	11,4	0,7	61,5	0,0	1,3	15,6
69	19,3	23,1	6,0	1,6	6,9	33,3	185,4	158,0	2,4	5,9	3,3	12,9	1,7	7,7
7	293,6	416,2	120,1	24,4	177,7	287,2	6015,6	2743,4	1,0	29,9	7,8	93,1	16,3	119,5
71	0,9	15,6	2,9	0,4	9,2	29,0	396,0	187,3	-	0,5	0,2	7,0	0,1	10,8
72	1,4	92,6	2,2	0,6	41,8	69,6	490,0	443,2	-	5,3	1,8	4,5	5,0	16,6
73	0,0	0,9	-	-	0,8	0,9	42,8	16,9	-	-	0,0	1,8	0,1	0,2
74	11,4	160,0	1,8	0,5	16,4	106,3	516,7	316,9	0,2	3,6	0,8	20,5	1,8	10,2
75	174,2	42,5	58,0	0,0	16,2	5,0	1319,3	426,0	0,0	0,7	0,3	1,9	1,8	5,4
76	57,4	36,8	38,8	8,9	17,7	19,3	452,5	173,4	0,5	0,8	1,5	28,6	2,1	23,0
77	43,5	46,0	14,5	11,8	20,0	29,1	705,3	314,8	0,0	18,9	1,6	25,1	3,6	21,0
78	2,1	10,3	1,9	2,2	34,9	0,2	348,1	207,1	0,2	0,0	1,5	2,6	1,2	1,5
79	2,9	11,5	-	-	20,7	27,8	1744,9	657,9	-	0,1	-	1,1	0,7	30,7
	-	-	-	-	-	-	-	-	-	-	-	-	-	-
	-	-	-	-	-	-	-	-	-	-	-	-	-	-
	-	-	-	-	-	-	-	-	-	-	-	-	-	-
	-	-	-	-	-	-	-	-	-	-	-	-	-	-
8	29,9	64,9	164,5	3,1	55,1	57,1	1464,4	523,7	0,4	7,0	15,2	25,8	16,1	45,4
81	0,2	6,3	2,5	0,2	1,6	5,5	13,7	6,4	-	-	-	0,0	0,0	3,6
82	2,5	3,0	10,5	0,1	2,4	3,9	62,8	144,4	-	0,0	2,9	0,1	0,2	1,5
83	0,0	-	5,3	0,0	0,2	-	3,7	0,1	-	-	-	-	0,1	-
84	7,1	0,0	58,7	-	7,0	1,1	31,7	17,0	0,0	0,0	0,4	0,0	0,4	0,1
85	0,3	-	34,5	-	0,6	-	9,4	0,1	-	-	7,6	-	0,1	0,0
87	6,6	43,9	1,0	0,8	18,3	36,5	514,5	245,8	-	0,9	0,6	12,7	8,6	27,4
88	1,8	0,5	8,3	0,3	2,2	0,5	133,2	4,5	-	-	0,0	-	0,3	0,9
89	11,4	11,2	43,6	1,6	22,8	9,5	695,3	105,5	0,4	6,1	3,6	12,9	6,5	12,0
9	0,0	0,2	0,2	-	0,5	0,4	3,9	26,4	0,0	-	0,1	0,1	1,0	0,1

TABELL 14. EKSPORT. UTVALGTE VARER FORDELT PÅ BESTEMMELSESLAND
EXPORTS OF SELECTED COMMODITIES BY COUNTRY OF DESTINATION

VARENR. (H S)	VARE OG LAND	ENHET	JUNI 1999 MENGDE	JUNI 1999 VERDI	JAN.-JUNI 1999 MENGDE	JAN.-JUNI 1999 VERDI	PROSENT AV VAREGR.	PROSENT AV TRAD. EKSP.(1)
				1000 KR.		1000 KR.		
0302.1201-1202	FERSK OPPDRETTET LAKS	TONN						
	I ALT		19072	520640	109147	3044949	100,0	3,44
	BE BELGIA		537	14845	2753	79123	2,6	
	CH SVEITS		196	5388	1149	31384	1,0	
	CN KINA		160	4110	850	22432	0,7	
	DE TYSKLAND		1691	47574	7808	222153	7,3	
	DK DANMARK		4468	116872	25732	698533	22,9	
	ES SPANIA		1548	41778	8046	226421	7,4	
	FI FINLAND		592	15616	2896	78973	2,6	
	FR FRANKRIKE		2568	72578	19043	547854	18,0	
	GB STORBRITANNIA		1078	29217	5923	163833	5,4	
	HK HONG KONG		346	8976	2133	55647	1,8	
	IT ITALIA		744	20240	3980	111626	3,7	
	JP JAPAN		1565	44281	10467	291886	9,6	
	NL NEDERLAND		1079	30348	6093	173290	5,7	
	PT PORTUGAL		226	6777	1266	37805	1,2	
	SE SVERIGE		1370	37767	6419	180233	5,9	
	TW TAIWAN		151	3863	895	24115	0,8	
	ANDRE LAND		753	20410	3693	99641	3,3	
0301.9100-9300								
0301.9902,9909								
0302.1101-1109								
0302.1209-3900								
0302.5000								
0302.6200-6909								
0304.1011-1059	FERSK ELLER KJØLT FISK OG FILETER							
0304.1070-1099	(UNNT. SILD), ELLERS	TONN						
	I ALT		8893	192793	66151	1110311	100,0	1,25
	BE BELGIA		304	6121	1620	38647	3,5	
	CH SVEITS		70	3994	394	22489	2,0	
	DE TYSKLAND		481	14698	4334	101290	9,1	
	DK DANMARK		3293	53646	15986	267404	24,1	
	ES SPANIA		63	2401	439	15448	1,4	
	FR FRANKRIKE		2041	38784	10820	212162	19,1	
	GB STORBRITANNIA		387	6630	6733	74787	6,7	
	IS ISLAND		-	-	6160	3665	0,3	
	IT ITALIA		76	3224	413	18499	1,7	
	JP JAPAN		277	9658	1155	47077	4,2	
	NL NEDERLAND		666	11903	4151	69045	6,2	
	SE SVERIGE		320	8778	1638	44316	4,0	
	US U S A		545	25620	3374	156566	14,1	
	ANDRE LAND		371	7335	8935	38918	3,5	
0303.2201-2202	FRYST OPPDRETTET LAKS	TONN						
	I ALT		5055	155832	21064	637799	100,0	0,72
	CN KINA		138	4030	880	25036	3,9	
	DE TYSKLAND		33	1903	140	6609	1,0	
	DK DANMARK		58	1646	147	4362	0,7	
	ES SPANIA		37	1125	192	5860	0,9	
	FR FRANKRIKE		27	864	410	12907	2,0	
	HK HONG KONG		51	1636	204	6364	1,0	
	IL ISRAEL		209	5558	1487	39442	6,2	
	JP JAPAN		2572	82566	8999	287712	45,1	
	KR NORD-KOREA		60	1992	365	11692	1,8	
	LT LITAUEN		19	568	136	3756	0,6	
	LV LATVIA		48	1230	132	3442	0,5	
	PL POLEN		66	1627	301	7326	1,1	
	RU RUSSLAND		314	8527	1659	45933	7,2	
	SE SVERIGE		77	2337	296	8997	1,4	
	SG SINGAPORE		157	4618	301	8536	1,3	
	TW TAIWAN		549	16495	2263	65830	10,3	
	US U S A		351	10516	1560	47663	7,5	
	ANDRE LAND		291	8592	1592	46332	7,3	
0303.1000-2109								
0303.2209-4900	FRYST FISK ELLERS, IKKE FILETERT,	TONN						
0303.6000-7909	UNNTATT SILD							
	I ALT		16217	233135	187936	1966906	100,0	2,22
	CA CANADA		105	1927	3342	56123	2,9	
	DE TYSKLAND		304	4116	2491	21241	1,1	
	DK DANMARK		644	8863	3749	59029	3,0	
	GB STORBRITANNIA		603	10906	8180	132496	6,7	
	JP JAPAN		6242	128798	68311	939224	47,8	
	LT LITAUEN		217	1168	4193	19778	1,0	
	LV LATVIA		43	336	1434	8294	0,4	
	NL NEDERLAND		393	7169	4587	49620	2,5	
	PL POLEN		896	7660	18260	98985	5,0	
	PT PORTUGAL		523	11979	4463	98606	5,0	
	RU RUSSLAND		1016	4947	20467	92326	4,7	
	SE SVERIGE		120	2660	1268	22828	1,2	
	TW TAIWAN		164	3201	1269	15369	0,8	
	US U S A		409	9647	4975	94688	4,8	
	ANDRE LAND		4539	29757	40947	258299	13,1	
0304.2010-2059								
0304.2070-2099	FRYSTE FILETER AV FISK, UNNT. SILD	TONN						
	I ALT		7626	309779	45657	1790539	100,0	2,02
	BE BELGIA		158	6484	475	19855	1,1	
	DE TYSKLAND		766	30981	5685	213785	11,9	
	DK DANMARK		457	14962	2262	80453	4,5	
	FI FINLAND		193	5384	1475	41780	2,3	
	FR FRANKRIKE		612	28239	5329	210017	11,7	
	GB STORBRITANNIA		2408	87738	12792	465585	26,0	
	IT ITALIA		441	22635	2241	114711	6,4	
	JP JAPAN		607	32060	3952	169161	9,4	
	NL NEDERLAND		75	4082	340	19690	1,1	
	SE SVERIGE		413	16700	2428	95883	5,4	
	US U S A		991	47573	5943	282902	15,8	
	ANDRE LAND		505	12940	2734	76718	4,3	

(1) TRADISJONELL EKSPORT = EKSPORT UNNTATT SKIP, OLJEPLATTFORMER, RÅOLJE OG NATURGASS. SE TABELL 1, KOLONNE B3.
(1) TRADITIONAL EXPORTS = EXPORTS EXCL. SHIPS, OIL PLATFORMS, CRUDE OIL AND NATURAL GAS. SEE TABLE 1, COLUMN B3.

TABELL 14. EKSPORT. UTVALGTE VARER FORDELT PÅ BESTEMMELSESLAND
(FORTS.) EXPORTS OF SELECTED COMMODITIES BY COUNTRY OF DESTINATION

VARENR. (H S)	VARE OG LAND	ENHET	JUNI 1999 MENGDE	JUNI 1999 VERDI	JAN.-JUNI 1999 MENGDE	JAN.-JUNI 1999 VERDI	PROSENT AV VAREGR.	PROSENT AV TRAD. EKSP.(1)
				1000 KR.		1000 KR.		
0305.3004-3009								
0305.4100,4900	SALTET, TØRKET ELLER RØYKT FISK,							
0305.6200-6909	I.E.N., HERUNDER FILETER	TONN						
	I ALT		6433	213340	35763	1356004	100,0	1,53
	CA CANADA		584	7888	2191	40838	3,0	
	CH SVEITS		26	1947	136	11025	0,8	
	ES SPANIA		711	23596	4595	162428	12,0	
	FR FRANKRIKE		180	3507	713	19667	1,5	
	GR HELLAS		44	1697	2211	84596	6,2	
	IT ITALIA		385	15606	1931	81173	6,0	
	JP JAPAN		43	3554	259	21364	1,6	
	PT PORTUGAL		4063	137097	21752	828247	61,1	
	SE SVERIGE		20	1443	110	8034	0,6	
	US U S A		58	4738	446	32746	2,4	
	ANDRE LAND		317	12268	1420	65886	4,9	
0305.5101-5104								
0305.5901-5902								
0305.5904,5907	TØRRFISK	TONN						
	I ALT		76	6586	814	72458	100,0	0,08
	BR BRASIL		-	-	50	2693	3,7	
	CH SVEITS		-	-	35	2816	3,9	
	GB STORBRITANNIA		3	178	37	2853	3,9	
	HR KROATIA		-	-	8	800	1,1	
	IT ITALIA		40	3795	403	44695	61,7	
	NG NIGERIA		21	1207	116	6278	8,7	
	US U S A		10	1072	88	7866	10,9	
	ANDRE LAND		3	334	76	4459	6,2	
0305.5107								
0305.5903								
0305.5905-5906								
0305.5908	KLIPPFISK	TONN						
	I ALT		3227	116743	29679	1214691	100,0	1,37
	BR BRASIL		434	19741	11012	452625	37,3	
	CD KONGO (ZAIRE)		54	1256	432	9594	0,8	
	CH SVEITS		61	3339	315	17557	1,4	
	DO DEN DOMINIK. REPUBL.		775	16711	4025	95062	7,8	
	FR FRANKRIKE		261	11071	1434	68636	5,7	
	IT ITALIA		376	16861	1407	69375	5,7	
	JM JAMAICA		270	6797	843	21759	1,8	
	MQ MARTINIQUE		110	4023	705	27206	2,2	
	PT PORTUGAL		438	19951	6168	316679	26,1	
	ANDRE LAND		449	16993	3339	136200	11,2	
0306.1100-2900								
0307.1000-9900	KREPSDYR OG BLØTDYR, IKKE HERMETISKE	TONN						
	I ALT		1815	35908	9378	210210	100,0	0,24
	BE BELGIA		6	207	36	1581	0,8	
	CI ELFENBEINSKYSTEN		41	746	243	4563	2,2	
	DE TYSKLAND		1	155	33	1109	0,5	
	DK DANMARK		103	3953	369	14036	6,7	
	FO FÆRØYANE		-	-	1363	10317	4,9	
	FR FRANKRIKE		2	161	28	1625	0,8	
	GB STORBRITANNIA		190	1846	435	4456	2,1	
	IS ISLAND		974	11236	4476	62562	29,8	
	IT ITALIA		5	324	68	3053	1,5	
	JP JAPAN		311	8631	971	46578	22,2	
	RU RUSSLAND		25	323	129	4389	2,1	
	SE SVERIGE		141	7109	1039	45753	21,8	
	ANDRE LAND		15	1217	186	10188	4,8	
0406.1000-9000	OST OG OSTEMASSE	TONN						
	I ALT		1908	49306	11268	277745	100,0	0,31
	AU AUSTRALIA		-	-	811	25986	9,4	
	CA CANADA		99	4342	371	13802	5,0	
	DE TYSKLAND		98	2913	704	19104	6,9	
	DK DANMARK		65	1577	468	9032	3,3	
	ES SPANIA		1	23	163	3685	1,3	
	GB STORBRITANNIA		95	3116	509	16636	6,0	
	JP JAPAN		839	14119	3896	65815	23,7	
	MX MEXICO		-	-	63	643	0,2	
	NL NEDERLAND		3	193	34	976	0,4	
	SE SVERIGE		49	1822	358	13558	4,9	
	US U S A		638	20480	3585	102789	37,0	
	ANDRE LAND		20	722	304	5717	2,1	
1504.2031,2099	SILDEOLJE OG ANNEN FISKEOLJE	TONN						
	I ALT		6499	23808	32081	125007	100,0	0,14
	AU AUSTRALIA		45	925	83	1675	1,3	
	DE TYSKLAND		27	1504	177	4046	3,2	
	DK DANMARK		702	1814	2134	9795	7,8	
	ES SPANIA		-	-	2002	4937	3,9	
	FR FRANKRIKE		1309	3082	1330	3754	3,0	
	GB STORBRITANNIA		1757	6477	10500	42239	33,8	
	NL NEDERLAND		2502	5257	13815	33507	26,8	
	SE SVERIGE		16	1587	93	4118	3,3	
	US U S A		118	2708	1791	16864	13,5	
	ANDRE LAND		22	453	156	4073	3,3	

(1) TRADISJONELL EKSPORT = EKSPORT UNNTATT SKIP, OLJEPLATTFORMER, RÅOLJE OG NATURGASS. SE TABELL 1, KOLONNE B3.
(1) TRADITIONAL EXPORTS = EXPORTS EXCL. SHIPS, OIL PLATFORMS, CRUDE OIL AND NATURAL GAS. SEE TABLE 1, COLUMN B3.

TABELL 14. EKSPORT. UTVALGTE VARER FORDELT PÅ BESTEMMELSESLAND
(FORTS.) EXPORTS OF SELECTED COMMODITIES BY COUNTRY OF DESTINATION

VARENR. (H S)	VARE OG LAND	ENHET	JUNI 1999 MENGDE	JUNI 1999 VERDI	JAN.-JUNI 1999 MENGDE	JAN.-JUNI 1999 VERDI	PROSENT AV VAREGR.	PROSENT AV TRAD. EKSP.(1)
1604	FISK, TILBEREDT ELLER KONSERVERT, KAVIAR OG KAVIARETTERLIKNINGER AV ROGN			1000 KR.		1000 KR.		
		TONN						
	I ALT		1464	40200	11453	285489	100,0	0,32
	AU AUSTRALIA		13	794	179	10607	3,7	
	CA CANADA		25	1736	90	6166	2,2	
	CH SVEITS		52	1580	613	17152	6,0	
	CZ TSJEKKIA		33	390	138	1769	0,6	
	DE TYSKLAND		280	3542	1475	19581	6,9	
	DK DANMARK		36	1008	244	5981	2,1	
	FI FINLAND		53	1354	427	10819	3,8	
	FR FRANKRIKE		31	2361	327	18266	6,4	
	GB STORBRITANNIA		29	2491	146	12442	4,4	
	IS ISLAND		6	274	26	1205	0,4	
	JP JAPAN		13	897	99	7242	2,5	
	RU RUSSLAND		24	363	99	1310	0,5	
	SE SVERIGE		499	11759	4999	98871	34,6	
	US U S A		107	7836	632	43314	15,2	
	ANDRE LAND		264	3815	1959	30764	10,8	
1605	KREPSDYR OG BLØTDYR, TILBEREDT ELLER KONSERVERT							
		TONN						
	I ALT		1658	80553	9487	491482	100,0	0,55
	CH SVEITS		21	1232	116	6947	1,4	
	DE TYSKLAND		42	2087	224	12121	2,5	
	DK DANMARK		221	10933	992	50825	10,3	
	FI FINLAND		150	6882	971	46344	9,4	
	FR FRANKRIKE		25	1068	229	11483	2,3	
	GB STORBRITANNIA		704	32291	3985	201793	41,1	
	RU RUSSLAND		14	546	25	1256	0,3	
	SE SVERIGE		394	20863	2651	143094	29,1	
	ANDRE LAND		87	4651	294	17619	3,6	
2301.2010,2090	MJØL OG PELLETER AV FISK, KREPSDYR ELLER BLØTDYR							
		TONN						
	I ALT		12334	47315	92427	384898	100,0	0,43
	CN KINA		19	86	370	1879	0,5	
	DE TYSKLAND		2079	5456	19295	63108	16,4	
	DK DANMARK		2061	8466	14401	60008	15,6	
	ES SPANIA		905	2885	5008	14625	3,8	
	FI FINLAND		1000	5225	2000	8777	2,3	
	FR FRANKRIKE		2001	6162	11466	44681	11,6	
	GB STORBRITANNIA		2001	9146	27933	142233	37,0	
	IE IRLAND		1	5	2640	10453	2,7	
	IT ITALIA		-	-	4246	15078	3,9	
	SE SVERIGE		99	379	821	3892	1,0	
	US U S A		-	-	0	6	-	
	ANDRE LAND		2169	9504	4246	20159	5,2	
2709.0000	RÅOLJE							
		TONN						
	I ALT		10760247	9604306	62538267	47156782	100,0	53,23(2)
	BE BELGIA		110370	100180	647190	447501	0,9	
	CA CANADA		1146817	971724	6212325	4397146	9,3	
	CN KINA		-	-	408468	357516	0,8	
	DE TYSKLAND		142716	135490	2857636	2113516	4,5	
	DK DANMARK		168639	157301	1684690	1279679	2,7	
	FI FINLAND		135457	120080	991755	722353	1,5	
	FR FRANKRIKE		761499	703317	5248319	4125844	8,7	
	GB STORBRITANNIA		3304443	2925791	18452477	13611697	28,9	
	IE IRLAND		83193	77883	1320985	1018881	2,2	
	IT ITALIA		451253	379073	1425463	955228	2,0	
	JP JAPAN		119678	112572	799867	607889	1,3	
	KR NORD-KOREA		148233	139513	430804	385592	0,8	
	NL NEDERLAND		2018767	1842341	10164735	7900217	16,8	
	PL POLEN		-	-	112418	101473	0,2	
	PT PORTUGAL		85773	75232	342855	253728	0,5	
	SE SVERIGE		663986	605062	4909796	3751186	8,0	
	TW TAIWAN		252156	236534	503370	422250	0,9	
	US U S A		1167267	1022213	6025114	4705086	10,0	
	ANDRE LAND		-	-	-	-	-	
2710.0011-0094	PETROLEUMSPRODUKTER (UNNT. SMØREOLJER MV.)							
		KUB.M.						
	I ALT		1092421	876869	6240846	4449673	100,0	5,02
	BE BELGIA		16183	12354	243418	157139	3,5	
	CA CANADA		-	-	127227	97060	2,2	
	DE TYSKLAND		12	61	158468	108857	2,4	
	DK DANMARK		198241	149204	919571	613731	13,8	
	FI FINLAND		35664	38834	224102	180936	4,1	
	FO FÆRØYANE		4197	3411	108269	77780	1,7	
	FR FRANKRIKE		-	-	117368	85580	1,9	
	GB STORBRITANNIA		208603	191364	1233963	1029796	23,1	
	GL GRØNLAND		25485	23144	48131	45716	1,0	
	HR KROATIA		-	-	30174	20358	0,5	
	IS ISLAND		4	6	253197	188943	4,2	
	IT ITALIA		-	-	210485	100242	2,3	
	NL NEDERLAND		195744	148992	892053	583362	13,1	
	PL POLEN		51627	38882	133229	90116	2,0	
	SE SVERIGE		134794	130652	349625	272823	6,1	
	US U S A		190935	122700	896480	616374	13,9	
	ANDRE LAND		30932	17265	295086	180860	4,1	

(1) TRADISJONELL EKSPORT = EKSPORT UNNTATT SKIP, OLJEPLATTFORMER, RÅOLJE OG NATURGASS. SE TABELL 1, KOLONNE B3.
(2) DISSE PROSENTTALLENE AVVIKER FRA DE ØVRIGE FORDI RÅOLJE OG NATURGASS IKKE INNGÅR I TRADISJONELLE VARER.
(1) TRADITIONAL EXPORTS = EXPORTS EXCL. SHIPS, OIL PLATFORMS, CRUDE OIL AND NATURAL GAS. SEE TABLE 1, COLUMN B3.
(2) THESE PERCENTAGE FIGURES DEVIATE FROM THE OTHERS AS CRUDE OIL AND NATURAL GAS ARE NOT INCLUDED IN TRADITIONAL COMMODITIES.

TABELL 14. EKSPORT. UTVALGTE VARER FORDELT PÅ BESTEMMELSESLAND
(FORTS.) EXPORTS OF SELECTED COMMODITIES BY COUNTRY OF DESTINATION

VARENR. (H S)	VARE OG LAND	ENHET	JUNI 1999 MENGDE	JUNI 1999 VERDI	JAN.-JUNI 1999 MENGDE	JAN.-JUNI 1999 VERDI	PROSENT AV VAREGR.	PROSENT AV TRAD. EKSP.(1)
2711.2100	NATURGASS, I GASSFORM	1000 KUB.M.		1000 KR.		1000 KR.		
	I ALT		3195620	1935163	23893675	14902791	100,0	16,82(2)
	BE BELGIA		264733	160508	1375916	854251	5,7	
	CZ TSJEKKIA		110850	67208	823226	513379	3,4	
	DE TYSKLAND		1619327	981799	10527467	6531919	43,8	
	ES SPANIA		221700	134417	1493045	925195	6,2	
	FR FRANKRIKE		832832	504946	7666826	4791783	32,2	
	GB STORBRITANNIA		35328	19077	292889	191207	1,3	
	NL NEDERLAND		110850	67208	1714306	1095057	7,3	
	ANDRE LAND		-	-	-	-	-	
3901-3906	POLYMERER, UBEARBEIDDE	TONN						
	I ALT		38449	186877	207426	1011793	100,0	1,14
	BE BELGIA		579	2853	1930	10094	1,0	
	DE TYSKLAND		6187	25475	34303	144004	14,2	
	DK DANMARK		6746	30157	32033	150863	14,9	
	FI FINLAND		2058	9142	13133	58468	5,8	
	FR FRANKRIKE		950	3617	5629	21155	2,1	
	GB STORBRITANNIA		3482	20816	23748	137385	13,6	
	NL NEDERLAND		1245	5503	8235	37016	3,7	
	SE SVERIGE		12485	63284	65557	321624	31,8	
	TR TYRKIA		735	3683	2970	12462	1,2	
	ANDRE LAND		3982	22347	19888	118723	11,7	
3907-3914	POLYETERE, POLYESTERE, POLYAMIDER, HARPIKSER, POLYURETANER, SILIKONER, NATURLIGE POLYMERER MV., UBEARBEIDDE	TONN						
	I ALT		10586	143202	54167	786850	100,0	0,89
	AT ØSTERRIKE		370	3691	1771	19118	2,4	
	BE BELGIA		29	443	208	4477	0,6	
	CA CANADA		121	1549	846	9809	1,2	
	DE TYSKLAND		1131	15319	6158	87525	11,1	
	DK DANMARK		1323	19211	7548	111226	14,1	
	ES SPANIA		43	659	314	8470	1,1	
	FI FINLAND		409	6684	1803	32734	4,2	
	FR FRANKRIKE		338	6901	2043	49928	6,3	
	GB STORBRITANNIA		553	11866	3179	72129	9,2	
	IT ITALIA		176	3526	1577	35149	4,5	
	NL NEDERLAND		1732	20702	8679	106163	13,5	
	PL POLEN		219	2236	1469	13038	1,7	
	SE SVERIGE		2038	20268	10772	114022	14,5	
	TR TYRKIA		541	7114	900	14296	1,8	
	US U S A		200	6962	1138	30823	3,9	
	ZA SØR-AFRIKA		66	641	287	3588	0,5	
	ANDRE LAND		1299	15431	5474	74353	9,4	
3915-3921	AVFALL, SKRAP OG HALVFABRIKATER AV PLAST	TONN						
	I ALT		7752	104296	39625	527470	100,0	0,60
	DE TYSKLAND		772	8520	4415	31061	5,9	
	DK DANMARK		1046	12357	4307	57609	10,9	
	FI FINLAND		221	3535	1292	21107	4,0	
	FR FRANKRIKE		322	4054	2028	26121	5,0	
	GB STORBRITANNIA		1172	16417	6008	77475	14,7	
	NL NEDERLAND		227	3110	2223	20633	3,9	
	PL POLEN		92	1770	890	13061	2,5	
	PT PORTUGAL		31	293	762	10704	2,0	
	SE SVERIGE		2842	36492	12987	192013	36,4	
	US U S A		108	2111	406	7704	1,5	
	ANDRE LAND		918	15639	4305	69980	13,3	
3922-3926	FERDIGE VARER AV PLAST (UNNT. MØBLER,LEKETØY MV.)	TONN						
	I ALT		4208	105991	22004	550869	100,0	0,62
	AU AUSTRALIA		105	1855	412	7629	1,4	
	BE BELGIA		34	1233	227	9190	1,7	
	DE TYSKLAND		181	4458	1131	24340	4,4	
	DK DANMARK		619	12010	3626	70435	12,8	
	FI FINLAND		311	9539	1729	46491	8,4	
	FR FRANKRIKE		237	3508	1083	19615	3,6	
	GB STORBRITANNIA		699	12318	3524	64674	11,7	
	NL NEDERLAND		100	3613	574	20738	3,8	
	PL POLEN		49	1137	263	7301	1,3	
	SE SVERIGE		1535	40833	7217	199654	36,2	
	US U S A		37	3630	286	15324	2,8	
	ANDRE LAND		300	11857	1933	65477	11,9	
4301.1000-8000	RÅ PELSSKINN (UNNT. KLIPP)	STK.						
	I ALT		606	207	513983	184114	100,0	0,21
	DK DANMARK		-	-	511443	182987	99,4	
	FI FINLAND		133	131	1707	958	0,5	
	ANDRE LAND		473	77	833	169	0,1	
4407-4408	TRELAST, SKÅRET ELLER HØVLET, UNNT. PARKETTSTAV	FAST MÅL KUB.M.						
	I ALT		81218	113298	391394	557366	100,0	0,63
	AT ØSTERRIKE		1068	1536	5743	8683	1,6	
	BE BELGIA		2594	3175	21197	25798	4,6	
	CH SVEITS		1937	3323	6522	11139	2,0	
	DE TYSKLAND		23425	33986	114597	173955	31,2	
	DK DANMARK		6744	9830	39389	56718	10,2	
	EG EGYPT		-	-	570	540	0,1	
	FR FRANKRIKE		3737	5285	11121	16980	3,0	
	GB STORBRITANNIA		13218	18655	59942	83515	15,0	
	IE IRLAND		1828	2223	7176	9734	1,7	
	IS ISLAND		1280	1801	5703	7957	1,4	
	JP JAPAN		1522	2925	10901	20264	3,6	
	NL NEDERLAND		16382	21062	70958	92329	16,6	
	SE SVERIGE		6289	7669	30219	39088	7,0	
	ANDRE LAND		1194	1828	7356	10665	1,9	

(1) TRADISJONELL EKSPORT = EKSPORT UNNTATT SKIP, OLJEPLATTFORMER, RÅOLJE OG NATURGASS. SE TABELL 1, KOLONNE B3.
(2) DISSE PROSENTTALLENE AVVIKER FRA DE ØVRIGE FORDI RÅOLJE OG NATURGASS IKKE INNGÅR I TRADISJONELLE VARER.
(1) TRADITIONAL EXPORTS = EXPORTS EXCL. SHIPS, OIL PLATFORMS, CRUDE OIL AND NATURAL GAS. SEE TABLE 1, COLUMN B3.
(2) THESE PERCENTAGE FIGURES DEVIATE FROM THE OTHERS AS CRUDE OIL AND NATURAL GAS ARE NOT INCLUDED IN TRADITIONAL COMMODITIES.

TABELL 14. EKSPORT. UTVALGTE VARER FORDELT PÅ BESTEMMELSESLAND
(FORTS.) EXPORTS OF SELECTED COMMODITIES BY COUNTRY OF DESTINATION

VARENR. (H S)	VARE OG LAND	ENHET	JUNI 1999 MENGDE	JUNI 1999 VERDI	JAN.-JUNI 1999 MENGDE	JAN.-JUNI 1999 VERDI	PROSENT AV VAREGR.	PROSENT AV TRAD. EKSP.(1)
				1000 KR.		1000 KR.		
4701.0000	MEKANISK TREMASSE TØRRVEKT	TONN						
	I ALT		19050	47635	76919	179726	100,0	0,20
	DE TYSKLAND		2836	6370	12923	27575	15,3	
	DK DANMARK		612	1536	3445	7972	4,4	
	FI FINLAND		86	199	2155	5051	2,8	
	FR FRANKRIKE		-	-	912	2339	1,3	
	GB STORBRITANNIA		1263	3007	6097	14608	8,1	
	IN INDIA		-	-	1000	2445	1,4	
	IT ITALIA		6132	17240	14108	36404	20,3	
	NL NEDERLAND		2376	4994	10294	22294	12,4	
	SE SVERIGE		2848	7100	10770	25886	14,4	
	ANDRE LAND		2897	7189	15216	35153	19,6	
4702-4705	CELLULOSE (HERUNDER DISSOLVING-MASSE) TØRRVEKT	TONN						
	I ALT		41296	177333	211078	901972	100,0	1,02
	AT ØSTERRIKE		868	3196	3036	13399	1,5	
	BE BELGIA		11965	48426	66890	295997	32,8	
	DE TYSKLAND		5902	26318	39317	161068	17,9	
	DK DANMARK		295	1125	1198	4413	0,5	
	FI FINLAND		28	195	1274	4230	0,5	
	FR FRANKRIKE		3194	11361	18773	65966	7,3	
	GB STORBRITANNIA		3859	19503	18468	86805	9,6	
	HU UNGARN		166	1154	1256	7478	0,8	
	IT ITALIA		316	1708	772	3326	0,4	
	NL NEDERLAND		2653	12509	8206	45546	5,0	
	SE SVERIGE		6160	22230	31443	108380	12,0	
	TW TAIWAN		1421	6279	4420	21645	2,4	
	US U S A		84	504	2459	11611	1,3	
	ANDRE LAND		4386	22828	13567	72107	8,0	
4802.5100-6000	ANNET TRYKKPAPIR	TONN						
	I ALT		57604	285239	315449	1608293	100,0	1,82
	AU AUSTRALIA		2359	11405	12083	55852	3,5	
	BR BRASIL		1083	5032	5856	26463	1,6	
	DE TYSKLAND		13458	68224	80165	422165	26,2	
	DK DANMARK		1523	7138	7895	37530	2,3	
	ES SPANIA		2815	12955	9589	44836	2,8	
	FR FRANKRIKE		4637	21106	30677	158133	9,8	
	GB STORBRITANNIA		8263	41729	46993	238617	14,8	
	IT ITALIA		1447	6821	14925	79159	4,9	
	JP JAPAN		615	3412	3723	21374	1,3	
	LU LUXEMBOURG		164	866	2678	15650	1,0	
	NL NEDERLAND		2980	13749	7572	34077	2,1	
	SE SVERIGE		602	3040	3030	15543	1,0	
	US U S A		13778	71559	69685	359326	22,3	
	ANDRE LAND		3881	18203	20576	99567	6,2	
4804	KRAFTPAPIR OG KRAFTPAPP, UBESTRØKET	TONN						
	I ALT		17654	68603	102679	417353	100,0	0,47
	BE BELGIA		1742	6675	8706	33943	8,1	
	CH SVEITS		407	2055	2344	11906	2,9	
	DE TYSKLAND		4750	19092	28260	114646	27,5	
	DK DANMARK		280	1262	4141	17681	4,2	
	ES SPANIA		912	3127	5453	18267	4,4	
	FI FINLAND		299	1122	4190	15756	3,8	
	FR FRANKRIKE		834	3002	4999	17996	4,3	
	GB STORBRITANNIA		3499	14824	21925	95540	22,9	
	IT ITALIA		2324	7753	11912	38777	9,3	
	NL NEDERLAND		804	4541	4643	27803	6,7	
	SE SVERIGE		909	2626	3733	15699	3,8	
	ANDRE LAND		895	2524	2374	9340	2,2	
4805.3000	SULFITTOMSLAGSPAPIR	TONN						
	I ALT		843	7597	3767	36148	100,0	0,04
	AU AUSTRALIA		30	229	265	3250	9,0	
	BE BELGIA		-	-	259	2654	7,3	
	DE TYSKLAND		25	243	209	1509	4,2	
	FR FRANKRIKE		3	72	68	1426	3,9	
	GB STORBRITANNIA		338	2254	1288	10842	30,0	
	GT GUATEMALA		10	137	55	839	2,3	
	SE SVERIGE		24	225	163	1729	4,8	
	SG SINGAPORE		-	-	228	1139	3,2	
	TR TYRKIA		275	2681	537	5248	14,5	
	ANDRE LAND		137	1754	695	7512	20,8	
4806.2000	GREASEPROOF	TONN						
	I ALT		2871	37300	16143	204420	100,0	0,23
	CA CANADA		67	1133	498	8477	4,1	
	DE TYSKLAND		130	1921	816	12076	5,9	
	DK DANMARK		46	596	214	2918	1,4	
	FR FRANKRIKE		91	1084	438	5559	2,7	
	GB STORBRITANNIA		597	7349	2756	34462	16,9	
	SE SVERIGE		326	4139	1765	24819	12,1	
	TR TYRKIA		141	1815	811	8438	4,1	
	US U S A		939	11805	6190	71930	35,2	
	ANDRE LAND		534	7458	2656	35741	17,5	

(1) TRADISJONELL EKSPORT = EKSPORT UNNTATT SKIP, OLJEPLATTFORMER, RÅOLJE OG NATURGASS. SE TABELL 1, KOLONNE B3.
(1) TRADITIONAL EXPORTS = EXPORTS EXCL. SHIPS, OIL PLATFORMS, CRUDE OIL AND NATURAL GAS. SEE TABLE 1, COLUMN B3.

TABELL 14. EKSPORT. UTVALGTE VARER FORDELT PÅ BESTEMMELSESLAND
(FORTS.) EXPORTS OF SELECTED COMMODITIES BY COUNTRY OF DESTINATION

VARENR. (H S)	VARE OG LAND	ENHET	JUNI 1999 MENGDE	JUNI 1999 VERDI	JAN.-JUNI 1999 MENGDE	JAN.-JUNI 1999 VERDI	PROSENT AV VAREGR.	PROSENT AV TRAD. EKSP.(1)
				1000 KR.		1000 KR.		
7202.2100	FERROSILISIUM, SOM INNEHOLDER OVER 55 PST. SI	TONN						
	I ALT		31042	154210	201657	987903	100,0	1,12
	DE TYSKLAND		8632	43037	46673	236940	24,0	
	ES SPANIA		2290	10137	11859	53444	5,4	
	FI FINLAND		1142	5205	6929	30786	3,1	
	FR FRANKRIKE		948	4930	12196	57899	5,9	
	GB STORBRITANNIA		4759	19030	27481	110511	11,2	
	IT ITALIA		3943	20635	22954	117277	11,9	
	JP JAPAN		1653	10865	5473	42975	4,4	
	KR NORD-KOREA		80	672	555	3770	0,4	
	NL NEDERLAND		1399	6265	4818	22065	2,2	
	SE SVERIGE		2770	12348	13916	64100	6,5	
	US U S A		546	5476	30552	153755	15,6	
	ANDRE LAND		2878	15611	18251	94381	9,6	
7202.3000	FERROSILICOMANGAN	TONN						
	I ALT		22950	88668	126666	493977	100,0	0,56
	BE BELGIA		1895	7824	11028	43133	8,7	
	CZ TSJEKKIA		299	1123	1852	6911	1,4	
	DE TYSKLAND		4774	16951	33866	118068	23,9	
	DK DANMARK		210	726	3436	11871	2,4	
	ES SPANIA		2538	12541	7941	35638	7,2	
	FI FINLAND		2	9	4735	22655	4,6	
	FR FRANKRIKE		3725	13680	10600	38353	7,8	
	GB STORBRITANNIA		2976	9582	9101	28810	5,8	
	IT ITALIA		4279	15507	22453	85254	17,3	
	SE SVERIGE		705	3409	9556	40852	8,3	
	TW TAIWAN		454	2211	2635	12821	2,6	
	US U S A		362	2327	6757	39467	8,0	
	ANDRE LAND		732	2778	2706	10142	2,1	
7208-7212	FLATVALSEDE PRODUKTER AV JERN OG STÅL	TONN						
	I ALT		21971	108855	85221	427201	100,0	0,48
	DE TYSKLAND		388	1620	2168	9832	2,3	
	DK DANMARK		2044	11831	5524	31285	7,3	
	ES SPANIA		39	113	1507	5781	1,4	
	FI FINLAND		1172	7530	4797	31465	7,4	
	GB STORBRITANNIA		3142	20473	9912	66415	15,5	
	NL NEDERLAND		8390	37993	24853	116914	27,4	
	PL POLEN		210	1396	1080	6084	1,4	
	SE SVERIGE		6364	26929	34533	154805	36,2	
	ANDRE LAND		221	970	847	4622	1,1	
7213-7216	STANGSTÅL OG PROFILSTÅL	TONN						
	I ALT		41239	94730	202467	480450	100,0	0,54
	CN KINA		-	-	101	323	0,1	
	DE TYSKLAND		2062	7797	8031	30177	6,3	
	DK DANMARK		3307	7517	16279	39280	8,2	
	ES SPANIA		202	620	4817	18720	3,9	
	FI FINLAND		15288	30614	77913	160906	33,5	
	FR FRANKRIKE		1086	3977	2642	9337	1,9	
	GB STORBRITANNIA		6065	12858	37513	79350	16,5	
	IE IRLAND		-	-	3655	10092	2,1	
	IS ISLAND		1390	2549	2394	4395	0,9	
	IT ITALIA		-	-	1238	5422	1,1	
	NL NEDERLAND		697	2325	2908	8287	1,7	
	PL POLEN		1138	4085	7285	27587	5,7	
	SE SVERIGE		9303	20038	33672	72972	15,2	
	US U S A		170	706	1725	6707	1,4	
	ANDRE LAND		531	1645	2294	6895	1,4	
7308	JERN-OG STÅLKONSTRUKSJONER OG DELER (UNNT. PREFABRIKERTE BYGNINGER)	TONN						
	I ALT		2612	48856	13700	361587	100,0	0,41
	CH SVEITS		5	203	76	2016	0,6	
	DE TYSKLAND		70	3077	382	11547	3,2	
	DK DANMARK		106	1353	581	16592	4,6	
	ES SPANIA		22	3640	337	16330	4,5	
	FI FINLAND		8	170	182	8329	2,3	
	FR FRANKRIKE		1	131	98	9980	2,8	
	GB STORBRITANNIA		388	10319	1894	82363	22,8	
	IS ISLAND		165	2251	679	5681	1,6	
	JP JAPAN		9	710	35	2555	0,7	
	KR NORD-KOREA		34	1973	292	22021	6,1	
	MT MALTA		-	-	17	2069	0,6	
	NL NEDERLAND		102	1754	457	12552	3,5	
	PL POLEN		74	830	190	4664	1,3	
	SA SAUDI-ARABIA		23	334	45	3069	0,8	
	SE SVERIGE		1431	15449	5589	72571	20,1	
	SG SINGAPORE		21	562	97	6630	1,8	
	US U S A		6	891	132	5383	1,5	
	ANDRE LAND		147	5208	2617	77234	21,4	
7402.0000 7403.1100-1900	KOPPER, ULEGERT, UBEARBEIDD	TONN						
	I ALT		3013	32898	17112	186749	100,0	0,21
	DE TYSKLAND		24	321	145	1671	0,9	
	GB STORBRITANNIA		818	9357	4095	45860	24,6	
	NL NEDERLAND		-	-	0	17	-	
	SE SVERIGE		2171	23220	12871	139045	74,5	
	ANDRE LAND		-	-	1	156	0,1	

(1) TRADISJONELL EKSPORT = EKSPORT UNNTATT SKIP, OLJEPLATTFORMER, RÅOLJE OG NATURGASS. SE TABELL 1, KOLONNE B3.
(1) TRADITIONAL EXPORTS = EXPORTS EXCL. SHIPS, OIL PLATFORMS, CRUDE OIL AND NATURAL GAS. SEE TABLE 1, COLUMN B3.

TABELL 14. EKSPORT. UTVALGTE VARER FORDELT PÅ BESTEMMELSESLAND
(FORTS.) EXPORTS OF SELECTED COMMODITIES BY COUNTRY OF DESTINATION

VARENR. (H S)	VARE OG LAND	ENHET	JUNI 1999 MENGDE	JUNI 1999 VERDI	JAN.-JUNI 1999 MENGDE	JAN.-JUNI 1999 VERDI	PROSENT AV VAREGR.	PROSENT AV TRAD. EKSP.(1)
				1000 KR.		1000 KR.		
7502.1000	NIKKEL, ULEGERT, UBEARBEIDD	TONN						
	I ALT		7632	308765	38043	1438949	100,0	1,62
	CA CANADA		95	3665	365	13500	0,9	
	GB STORBRITANNIA		90	3797	1112	41707	2,9	
	HK HONG KONG		436	18432	2282	85108	5,9	
	JP JAPAN		623	28580	2908	111863	7,8	
	NL NEDERLAND		3401	137400	15784	617695	42,9	
	SE SVERIGE		479	19262	3920	139301	9,7	
	US U S A		2319	89467	10591	388915	27,0	
	ANDRE LAND		190	8161	1082	40859	2,8	
7601.1000	ALUMINIUM, ULEGERT, UBEARBEIDD	TONN						
	I ALT		10850	129642	65820	746865	100,0	0,84
	BE BELGIA		1002	10957	6643	72192	9,7	
	DE TYSKLAND		5029	59901	30633	340029	45,5	
	DK DANMARK		100	1278	1302	16599	2,2	
	FR FRANKRIKE		595	7291	1727	19756	2,6	
	GB STORBRITANNIA		1292	15736	7497	87968	11,8	
	IT ITALIA		2388	28347	14721	166503	22,3	
	JP JAPAN		138	2097	859	13287	1,8	
	SE SVERIGE		161	2073	1660	21297	2,9	
	ANDRE LAND		146	1961	779	9234	1,2	
7601.2001,2002	ALUMINIUM, LEGERT, UBEARBEIDD	TONN						
	I ALT		79374	932801	435618	5115344	100,0	5,77
	AT ØSTERRIKE		343	3884	4016	45891	0,9	
	BE BELGIA		3480	40349	20527	236482	4,6	
	CH SVEITS		1257	14602	5674	65448	1,3	
	DE TYSKLAND		19852	236381	124000	1459956	28,5	
	DK DANMARK		2635	29026	13216	155614	3,0	
	ES SPANIA		10336	122825	41674	478776	9,4	
	FI FINLAND		739	9188	3085	36277	0,7	
	FR FRANKRIKE		15216	180610	85930	1013487	19,8	
	GB STORBRITANNIA		6514	79568	36617	444271	8,7	
	GR HELLAS		-	-	2539	28771	0,6	
	IT ITALIA		3280	37865	19915	227085	4,4	
	NL NEDERLAND		1575	18348	8845	100830	2,0	
	PT PORTUGAL		4994	51831	18642	219543	4,3	
	SE SVERIGE		4398	53135	27897	340823	6,7	
	TR TYRKIA		2897	33686	9944	112703	2,2	
	ANDRE LAND		1857	21504	13097	149387	2,9	
7604,7605	ALUMINIUMSTENGER,-PROFILER OG -TRÅD	TONN						
	I ALT		9638	158990	56864	897730	100,0	1,01
	AT ØSTERRIKE		5	118	534	7205	0,8	
	BE BELGIA		434	6018	1942	27080	3,0	
	DE TYSKLAND		1894	25852	13927	192690	21,5	
	DK DANMARK		765	12236	3784	62527	7,0	
	EE ESTLAND		3	116	10	548	0,1	
	ES SPANIA		275	3595	1342	17730	2,0	
	FI FINLAND		105	2335	1241	23466	2,6	
	FR FRANKRIKE		916	11066	6180	72972	8,1	
	GB STORBRITANNIA		1317	24875	7227	121711	13,6	
	IT ITALIA		1392	17674	5899	73609	8,2	
	NL NEDERLAND		174	3507	1145	23107	2,6	
	SE SVERIGE		1827	41303	10511	219786	24,5	
	US U S A		165	4773	646	17694	2,0	
	ANDRE LAND		366	5521	2475	37604	4,2	
7606	ALUMINIUMPLATER OG -BÅND OVER 0,2 MM TYKKELSE	TONN						
	I ALT		11393	200289	63933	1134032	100,0	1,28
	AE ARABISKE EMIRATER		235	4529	657	13539	1,2	
	BE BELGIA		465	8154	2459	43818	3,9	
	CH SVEITS		824	13372	4464	73805	6,5	
	DE TYSKLAND		2876	49565	13970	245631	21,7	
	DK DANMARK		1128	23728	5910	124869	11,0	
	FI FINLAND		319	5019	2327	38481	3,4	
	FR FRANKRIKE		1069	18432	6747	118431	10,4	
	GB STORBRITANNIA		1270	22234	8034	139912	12,3	
	IT ITALIA		947	16451	4955	78565	6,9	
	NL NEDERLAND		861	14676	4502	79264	7,0	
	SE SVERIGE		861	14469	5006	88499	7,8	
	ANDRE LAND		539	9658	4903	89218	7,9	
7901.1100-1200	SINK, ULEGERT, UBEARBEIDD	TONN						
	I ALT		13843	112082	60803	488479	100,0	0,55
	CH SVEITS		150	1220	951	7530	1,5	
	DE TYSKLAND		5749	46647	21462	172918	35,4	
	DK DANMARK		367	2911	1490	11990	2,5	
	FR FRANKRIKE		984	8321	3264	26971	5,5	
	GB STORBRITANNIA		2636	21116	17929	143209	29,3	
	LU LUXEMBOURG		345	2807	1121	8938	1,8	
	SE SVERIGE		1925	16126	8816	72504	14,8	
	ANDRE LAND		1687	12935	5769	44418	9,1	

(1) TRADISJONELL EKSPORT = EKSPORT UNNTATT SKIP, OLJEPLATTFORMER, RÅOLJE OG NATURGASS. SE TABELL 1, KOLONNE B3.
(1) TRADITIONAL EXPORTS = EXPORTS EXCL. SHIPS, OIL PLATFORMS, CRUDE OIL AND NATURAL GAS. SEE TABLE 1, COLUMN B3.

TABELL 14. EKSPORT. UTVALGTE VARER FORDELT PÅ BESTEMMELSESLAND
(FORTS.) EXPORTS OF SELECTED COMMODITIES BY COUNTRY OF DESTINATION

VARENR. (H S)	VARE OG LAND	ENHET	JUNI 1999 MENGDE	JUNI 1999 VERDI	JAN.-JUNI 1999 MENGDE	JAN.-JUNI 1999 VERDI	PROSENT AV VAREGR.	PROSENT AV TRAD. EKSP.(1)
				1000 KR.		1000 KR.		
8425-8428	MASKINER OG APPARATER FOR LØFTING, LASTING OG LOSSING	STK.						
	I ALT		877	181444	5304	817496	100,0	0,92
	CA CANADA		5	8809	323	35576	4,4	
	CN KINA		27	8375	42	20478	2,5	
	DE TYSKLAND		13	2783	238	16646	2,0	
	DK DANMARK		76	12996	393	40248	4,9	
	ES SPANIA		49	51876	236	144550	17,7	
	FI FINLAND		18	2126	474	59158	7,2	
	FR FRANKRIKE		61	2066	151	9309	1,1	
	GB STORBRITANNIA		17	888	176	82026	10,0	
	HR KROATIA		-	-	9	11924	1,5	
	IS ISLAND		3	977	66	9679	1,2	
	JP JAPAN		-	-	47	13819	1,7	
	KR NORD-KOREA		5	40923	114	73823	9,0	
	NL NEDERLAND		50	1116	207	16872	2,1	
	SA SAUDI-ARABIA		3	2164	7	9859	1,2	
	SE SVERIGE		300	10182	1521	29585	3,6	
	SG SINGAPORE		3	14694	40	49099	6,0	
	US U S A		117	9952	303	136703	16,7	
	ANDRE LAND		130	11516	957	58143	7,1	
8432.1000-8000	LANDBRUKSMASKINER FOR JORDBEARB.	STK.						
	I ALT		927	53811	4712	235364	100,0	0,27
	AT ØSTERRIKE		4	469	62	3379	1,4	
	CA CANADA		68	4820	244	16736	7,1	
	CZ TSJEKKIA		1	136	2	296	0,1	
	DE TYSKLAND		131	6891	455	25988	11,0	
	DK DANMARK		37	3458	390	24922	10,6	
	ES SPANIA		55	2339	497	19322	8,2	
	FI FINLAND		214	11525	1032	32163	13,7	
	FR FRANKRIKE		131	8682	640	37400	15,9	
	GB STORBRITANNIA		25	1538	175	13846	5,9	
	PL POLEN		3	205	47	1040	0,4	
	SE SVERIGE		93	4591	497	20818	8,8	
	UZ USBEKISTAN		84	6419	140	10699	4,5	
	ANDRE LAND		81	2738	531	28755	12,2	
8471	AUTOMATISKE DATABEHANDLINGSMASKINER OG ENHETER TIL DISSE	STK.						
	I ALT		42082	196557	236306	1213092	100,0	1,37
	DE TYSKLAND		9230	51797	42604	209462	17,3	
	DK DANMARK		2606	9954	9791	57529	4,7	
	FI FINLAND		229	2490	1576	23657	2,0	
	FR FRANKRIKE		435	5756	10425	42698	3,5	
	GB STORBRITANNIA		791	11335	8097	64176	5,3	
	HK HONG KONG		44	1244	299	8070	0,7	
	IT ITALIA		1062	5189	17311	79347	6,5	
	JP JAPAN		222	918	1640	9204	0,8	
	NL NEDERLAND		1517	9304	10551	53011	4,4	
	SE SVERIGE		8621	20021	37980	163361	13,5	
	SG SINGAPORE		3584	11184	13229	36167	3,0	
	US U S A		11314	40929	71278	335057	27,6	
	ANDRE LAND		2427	26435	11525	131354	10,8	
8516.2100-2909 8516.5000-6009	ELEKTRISKE RADIATORER, OVNER, KAMINER, KOMFYRER,STEKOVNER OG KOMPLETTE KOKEPLATER	STK.						
	I ALT		47437	33108	234671	160184	100,0	0,18
	AT ØSTERRIKE		203	181	4595	1604	1,0	
	AU AUSTRALIA		2651	1316	17099	8101	5,1	
	DE TYSKLAND		2199	821	6939	3444	2,1	
	DK DANMARK		4651	2686	29718	13428	8,4	
	FI FINLAND		13496	8240	53701	38244	23,9	
	GB STORBRITANNIA		3855	1604	14863	6921	4,3	
	SE SVERIGE		14847	15407	84570	76555	47,8	
	ANDRE LAND		5535	2854	23186	11887	7,4	
8708	DELER OG TILBEHØR TIL MOTOR-KJØRETØYER UNDER POS. 8701-8705	TONN						
	I ALT		4152	230993	22161	1231321	100,0	1,39
	BE BELGIA		454	28772	2209	135905	11,0	
	DE TYSKLAND		1549	78332	8730	442440	35,9	
	DK DANMARK		12	920	86	5947	0,5	
	FI FINLAND		52	5290	349	34798	2,8	
	GB STORBRITANNIA		152	11085	648	48244	3,9	
	NL NEDERLAND		60	5470	281	24109	2,0	
	SE SVERIGE		1691	90648	8734	487238	39,6	
	US U S A		67	3891	305	17113	1,4	
	ANDRE LAND		116	6585	819	35529	2,9	
9401,9403	MØBLER (UNNT. TIL MEDISINSK BRUK, SENGEBUNNER OG -UTSTYR)	TONN						
	I ALT		3500	201502	19077	1167552	100,0	1,32
	BE BELGIA		39	2620	270	18829	1,6	
	CH SVEITS		36	2834	212	18797	1,6	
	DE TYSKLAND		269	18709	2104	140836	12,1	
	DK DANMARK		443	27655	2361	168428	14,4	
	FI FINLAND		233	9601	1248	45067	3,9	
	FR FRANKRIKE		125	17259	642	83245	7,1	
	GB STORBRITANNIA		304	14336	1720	92930	8,0	
	IT ITALIA		24	2150	146	15475	1,3	
	JP JAPAN		65	8386	295	41160	3,5	
	NL NEDERLAND		127	9389	903	61536	5,3	
	SE SVERIGE		1351	47789	6385	255107	21,8	
	US U S A		202	26416	1089	143266	12,3	
	ANDRE LAND		282	14357	1703	82878	7,1	

(1) TRADISJONELL EKSPORT = EKSPORT UNNTATT SKIP, OLJEPLATTFORMER, RÅOLJE OG NATURGASS. SE TABELL 1, KOLONNE B3.
(1) TRADITIONAL EXPORTS = EXPORTS EXCL. SHIPS, OIL PLATFORMS, CRUDE OIL AND NATURAL GAS. SEE TABLE 1, COLUMN B3.

TABELL 15. IMPORT OG EKSPORT. SKIP(1) FORDELT PÅ LAND. MILL. KR
IMPORTS AND EXPORTS OF SHIPS(1) BY COUNTRY. MILLION KRONER

LAND	IMPORT				EKSPORT			
	JUNI		JANUAR-JUNI		JUNI		JANUAR-JUNI	
	1998	1999	1998	1999	1998	1999	1998	1999
I A L T	382,7	0,4	7 352,9	1 189,1	1 572,3	1 193,3	4 590,8	3 617,7
EUROPA	283,4	0,4	2 548,5	638,1	1 546,3	18,7	3 399,1	1 847,6
AL ALBANIA	-	-	-	-	-	-	2,1	-
BE BELGIA	-	-	0,6	-	-	-	-	-
CH SVEITS	-	-	21,0	-	-	-	-	-
DE TYSKLAND	-	-	14,2	-	-	-	-	274,5
DK DANMARK	77,0	-	111,0	-	-	-	742,9	7,8
ES SPANIA	47,0	-	1 019,4	80,0	324,9	-	324,9	-
FI FINLAND	-	-	1,6	-	-	-	227,6	-
FO FÆRØYANE	-	-	-	-	-	-	1,0	69,9
FR FRANKRIKE	-	-	12,8	-	-	-	-	4,0
GB STORBRITANNIA	-	-	33,4	78,0	418,8	-	1 217,6	816,8
GI GIBRALTAR	-	-	17,3	48,5	-	-	-	7,9
GR HELLAS	-	-	-	-	784,9	10,2	857,5	10,2
IE IRLAND	-	-	116,8	1,6	-	-	-	107,0
IS ISLAND	-	-	23,5	-	-	-	-	266,3
IT ITALIA	-	-	342,2	-	-	8,5	-	101,2
MT MALTA	129,4	-	389,5	-	10,8	-	10,8	2,5
NL NEDERLAND	-	-	281,0	404,6	2,8	-	2,8	1,6
PT PORTUGAL	-	-	-	-	4,2	-	4,2	-
RU RUSSLAND	0,0	-	3,8	-	-	-	-	1,9
SE SVERIGE	30,0	0,4	160,3	25,4	-	-	7,8	176,1
AFRIKA	-	-	1 167,5	166,0	-	1 174,6	310,8	1 180,4
KM KOMORENE	-	-	-	-	-	-	-	0,2
LR LIBERIA	-	-	1 167,5	164,0	-	-	310,8	5,6
NA NAMIBIA	-	-	-	2,0	-	-	-	-
TN TUNISIA	-	-	-	-	-	1 174,6	-	1 174,6
ASIA	91,0	-	1 792,6	163,4	1,5	-	378,0	207,8
CN KINA	-	-	-	163,4	-	-	-	-
CY KYPROS	91,0	-	99,7	-	-	-	45,0	59,0
IN INDIA	-	-	-	-	-	-	40,8	-
IR IRAN	-	-	15,7	-	-	-	-	-
JP JAPAN	-	-	449,3	-	-	-	149,2	148,8
KR KOREA, REPUBLIKKEN	-	-	886,6	-	-	-	-	-
SG SINGAPORE	-	-	341,2	-	-	-	140,1	-
TH THAILAND	-	-	-	-	1,5	-	3,0	-
NORD - AMERIKA	8,3	-	1 594,4	197,3	24,5	-	482,9	382,0
AG ANTIGUA OG BARBUDA	-	-	-	10,0	-	-	3,3	-
BB BARBADOS	-	-	151,5	-	-	-	-	-
BM BERMUDA	-	-	303,4	-	-	-	135,7	-
BS BAHAMAS	8,3	-	22,1	134,2	-	-	181,0	53,3
CA CANADA	-	-	-	-	24,5	-	26,9	-
HN HONDURAS	-	-	-	4,9	-	-	-	-
KY CAYMANØYENE	-	-	593,9	-	-	-	-	-
PA PANAMA	-	-	523,4	48,2	-	-	6,3	273,6
US U S A	-	-	-	-	-	-	126,6	-
VG JOMFRUØYENE(GB)	-	-	-	-	-	-	3,2	55,1
OCEANIA	-	-	250,0	24,4	-	-	20,0	-
AU AUSTRALIA	-	-	250,0	-	-	-	20,0	-
NZ NEW ZEALAND	-	-	-	24,4	-	-	-	-

(1) MÅNEDSTALL FOR SKIP ER UFULLSTENDIGE INNTIL ENDELIGE TALL FORELIGGER I APRIL PÅFØLGENDE ÅR.
(1) THE MONTHLY FIGURES FOR SHIPS ARE NOT COMPLETE. THE FINAL FIGURES ARE AVAILABLE IN THE MONTH OF APRIL THE FOLLOWING YEAR.
APRIL THE FOLLOWING YEAR.

TABELL 16. SAMHANDELEN MED LANDOMRÅDER OG ENKELELTLAND. TRADISJONELLE VARER (1). MILL. KR
IMPORTS AND EXPORTS, BY COUNTRY AND GROUPS OF COUNTRIES. TRADITIONAL COMMODITIES (1). MILLION KRONER

	IMPORT - OPPRINNELSESLAND IMPORTS - COUNTRY OF ORIGIN				EKSPORT - BESTEMMELSESLAND EXPORTS - COUNTRY OF DESTINATION			
	JUNI		JANUAR-JUNI		JUNI		JANUAR-JUNI	
	1998	1999	1998	1999	1998	1999	1998	1999
I A L T	21 418,4	21 228,1	130 836,9	124 626,5	14 458,6	15 683,7	90 079,4	88 597,9
NORDEN	6 150,3	5 974,1	34 989,9	33 557,4	3 546,7	3 973,9	21 980,9	21 852,6
EFTA	377,8	313,9	2 202,4	1 872,5	270,0	226,9	1 607,8	1 464,9
EU	15 632,6	15 487,5	92 403,3	87 479,0	10 545,2	11 085,4	65 739,6	62 942,0
TIDLIGERE COMECON	698,0	1 002,5	4 624,3	5 242,9	504,9	516,8	3 792,7	2 668,8
UTVIKLINGSLAND	1 816,4	1 841,4	12 264,4	12 195,3	1 398,2	1 561,0	8 091,6	8 272,3
EUROPA	16 818,5	16 898,3	99 947,5	95 298,2	11 428,9	12 015,1	72 224,4	67 979,4
AT ØSTERRIKE	245,7	193,5	1 188,7	1 075,2	86,6	78,4	586,1	509,0
BE BELGIA	534,7	582,1	2 977,0	3 424,5	357,3	424,6	2 474,7	2 384,1
CH SVEITS	306,1	271,3	1 816,2	1 517,5	158,1	142,3	831,5	750,4
CZ TSJEKKIA	59,2	86,6	382,0	458,9	31,1	38,3	207,7	183,9
DE TYSKLAND	3 105,2	3 069,3	18 003,4	16 265,0	1 788,6	1 750,2	11 233,3	10 175,7
DK DANMARK	1 571,3	1 492,8	8 753,1	8 879,3	1 037,4	1 220,1	7 268,6	6 799,9
ES SPANIA	278,2	290,0	1 993,5	1 730,7	354,3	531,2	2 186,8	2 547,7
FI FINLAND	838,8	744,5	4 815,8	4 271,7	482,4	475,4	2 796,2	2 757,8
FO FÆRØYANE	11,8	6,0	44,3	53,6	21,3	32,0	209,3	241,5
FR FRANKRIKE	912,0	977,5	5 456,6	5 536,6	943,0	896,3	5 471,8	5 345,9
GB STORBRITANNIA	2 167,2	1 803,8	13 700,3	11 386,6	1 856,4	1 650,9	12 222,5	10 564,5
GR HELLAS	27,6	25,2	181,8	193,1	43,3	49,2	445,6	358,6
HU UNGARN	39,0	42,9	245,8	310,2	18,4	19,3	78,9	139,8
IE IRLAND	238,2	315,2	1 724,3	1 629,6	108,0	130,2	629,5	934,6
IS ISLAND	70,3	39,7	364,7	330,7	110,9	83,8	773,0	711,4
IT ITALIA	861,3	1 165,5	5 737,6	5 262,8	475,1	494,4	3 000,6	2 728,2
LU LUXEMBOURG	16,9	9,1	87,7	61,1	25,6	20,2	119,6	150,9
NL NEDERLAND	1 068,5	1 009,1	5 850,4	6 830,2	761,6	926,4	4 651,3	4 622,9
PL POLEN	170,8	149,2	879,9	1 073,7	153,2	209,0	1 032,5	1 100,4
PT PORTUGAL	107,4	117,4	918,4	908,7	328,3	274,5	1 711,9	1 763,9
RU RUSSLAND	258,9	513,3	1 949,6	2 305,5	161,9	128,0	1 343,3	579,7
SE SVERIGE	3 658,2	3 691,2	21 011,9	20 022,1	1 894,8	2 162,5	10 933,7	11 362,0
SK SLOVAKIA	6,3	10,9	61,7	63,1	14,9	14,1	63,9	74,0
TR TYRKIA	71,8	67,7	495,8	481,3	52,3	100,2	501,6	399,3
ANDRE LAND I EUROPA	193,4	224,6	1 307,1	1 226,4	164,3	163,6	1 450,5	893,4
AFRIKA	236,4	168,8	1 139,1	1 047,0	127,9	143,7	791,0	839,6
BW BOTSWANA	82,7	51,4	351,0	265,1	1,7	0,1	9,3	0,3
GH GHANA	2,8	3,6	10,4	9,0	1,3	2,5	19,0	68,8
MA MAROKKO	13,9	10,4	140,0	136,8	5,0	6,9	57,7	46,5
ZA SØR-AFRIKA	53,0	40,3	274,4	241,9	21,3	20,2	115,9	98,9
ANDRE LAND I AFRIKA	84,0	63,2	363,3	394,1	98,7	114,0	589,1	625,1
ASIA	1 831,7	1 889,4	13 659,3	13 391,2	1 268,8	1 756,6	7 308,6	8 901,3
CN KINA	362,8	394,6	2 706,0	3 008,4	147,0	105,9	782,3	561,7
HK HONG KONG	78,8	75,8	576,7	491,4	136,6	120,7	511,0	450,1
IL ISRAEL	31,9	33,9	271,7	288,4	34,6	36,8	214,8	254,3
IN INDIA	45,0	41,7	367,4	362,9	15,2	24,4	166,3	158,9
JP JAPAN	715,0	678,7	5 471,0	5 067,0	421,4	652,2	2 543,1	3 699,2
KR SØR-KOREA	129,8	154,4	995,6	829,0	164,4	315,9	850,7	1 585,7
MY MALAYSIA	54,2	74,0	344,9	401,1	27,9	21,9	126,8	186,8
PK PAKISTAN	26,3	20,6	162,5	145,2	3,7	8,7	23,9	35,4
SG SINGAPORE	56,3	63,7	432,7	365,3	106,3	153,9	640,6	682,3
TH THAILAND	54,3	68,2	383,3	433,0	12,0	57,1	242,2	191,1
TW TAIWAN	131,5	162,9	1 070,5	1 136,0	77,4	107,0	432,2	477,1
ANDRE LAND I ASIA	145,8	120,9	877,2	863,5	122,3	152,0	774,8	708,8
NORD - AMERIKA	2 113,4	1 820,7	13 629,6	12 240,3	1 371,6	1 551,0	7 890,5	9 338,0
CA CANADA	563,9	309,4	2 786,8	2 107,4	98,8	108,2	564,9	819,8
JM JAMAICA	52,2	0,0	489,4	160,7	4,9	6,8	24,8	26,3
US U S A	1 401,6	1 409,6	9 818,5	9 535,2	1 046,9	1 250,6	6 381,0	7 409,1
ANDRE LAND I NORD - AMERIKA	95,7	101,7	534,8	437,0	220,9	185,5	919,8	1 072,8
SØR - AMERIKA	344,1	381,2	2 030,9	2 319,0	188,9	118,2	1 346,9	1 068,7
AR ARGENTINA	17,1	12,2	123,4	135,3	8,7	20,4	70,0	77,0
BR BRASIL	176,3	153,1	810,4	983,4	73,4	55,0	877,2	678,9
CO COLOMBIA	31,2	34,1	230,9	227,1	28,2	4,1	73,8	23,0
VE VENEZUELA	2,3	40,4	125,4	150,6	25,1	19,4	118,9	79,2
ANDRE LAND I SØR - AMERIKA	117,2	141,4	740,8	822,7	53,4	19,3	207,2	210,7
OCEANIA	74,3	69,7	430,4	330,7	72,5	99,0	518,0	500,9
AU AUSTRALIA	59,9	53,0	379,9	282,0	65,9	86,9	460,4	431,3
ANDRE LAND I OCEANIA	14,4	16,7	50,5	48,7	6,6	12,1	57,5	69,6
ZZ INT. ORGANISASJONER	-	-	-	0,2	-	-	-	-

(1) TRADISJONELL IMPORT = IMPORT UNNTATT SKIP, OLJEPLATTFORMER. SE TABELL 1, KOLONNE A2.
TRADISJONELL EKSPORT = EKSPORT UNNTATT SKIP, OLJEPLATTFORMER, RÅOLJE OG NATURGASS. SE TABELL 1, KOLONNE B3.
(1) TRADITIONAL IMPORTS = IMPORTS EXCL. SHIPS AND OIL PLATFORMS. SEE TABLE 1, COLUMN A2.
TRADITIONAL EXPORTS = EXPORTS EXCL. SHIPS, OIL PLATFORMS, CRUDE OIL AND NATURAL GAS. SEE TABLE 1, COLUMN B3.

TABELL 17. IMPORT OG EKSPORT FORDELT ETTER VARENS ANVENDELSESOMRÅDE. MILL. KR
IMPORTS AND EXPORTS BY GROUPS OF END USE, BROAD ECONOMIC CATEGORIES. MILLION KRONER

ANVENDELSESOMRÅDE GROUPS OF END USE	JUNI			JANUAR-JUNI				
							ANDEL I PST.	
	1998	1999	ENDRING I PROSENT	1998	1999	ENDRING I PROSENT	1998	1999
IMPORT IMPORTS								
I ALT	21 801	21 229	-2,6	138 794	126 466	-8,9	100,0	100,0
INVESTERINGSVARER	4 551	3 971	-12,7	32 527	26 787	-17,6	23,4	21,2
Transportmidler (ekskl personbiler)	1 127	602	-46,6	11 762	5 462	-53,6	8,5	4,3
Andre investeringsvarer	3 423	3 369	-1,6	20 765	21 325	+2,7	15,0	16,9
VAREINNSATS	8 607	8 258	-4,1	52 612	47 422	-9,9	37,9	37,5
Matvarer	322	294	-8,5	1 925	1 803	-6,3	1,4	1,4
Deler til maskiner og transportmidler	2 821	2 770	-1,8	17 954	16 523	-8,0	12,9	13,1
Annen vareinnsats	5 464	5 193	-5,0	32 733	29 097	-11,1	23,6	23,0
BYGGEVARER	2 452	2 641	+7,7	14 049	13 911	-1,0	10,1	11,0
ENERGIVARER	514	442	-14,0	3 453	3 216	-6,9	2,5	2,5
Motorbensin , dieselolje og lette fyringsoljer	104	88	-15,3	488	391	-19,8	0,4	0,3
Råolje og øvrige brenselsstoffer	343	333	-2,9	2 365	2 312	-2,3	1,7	1,8
Elektrisk strøm	68	21	-68,9	599	513	-14,4	0,4	0,4
KONSUMVARER	4 362	4 695	+7,6	28 847	29 671	+2,9	20,8	23,5
Varige konsumvarer	1 041	1 002	-3,8	6 222	6 077	-2,3	4,5	4,8
Derav transportmidler (ekskl. personbiler)	259	235	-9,3	1 574	1 463	-7,1	1,1	1,2
Mindre varige konsumvarer	1 218	1 291	+6,0	9 109	9 505	+4,3	6,6	7,5
Ikke varige konsumvarer	2 102	2 402	+14,3	13 516	14 088	+4,2	9,7	11,1
Herav matvarer	984	1 168	+18,7	6 489	6 637	+2,3	4,7	5,2
PERSONBILER	1 298	1 199	-7,7	7 175	5 323	-25,8	5,2	4,2
UKLASSIFISERTE VARER	18	24	+30,1	131	137	+4,7	0,1	0,1
EKSPORT EXPORTS								
I ALT	25 298	28 416	+12,3	160 435	154 275	-3,8	100,0	100,0
INVESTERINGSVARER	3 284	3 195	-2,7	16 810	15 914	-5,3	10,5	10,3
Transportmidler (ekskl personbiler)	1 677	1 324	-21,1	5 772	4 297	-25,5	3,6	2,8
Andre investeringsvarer	1 607	1 871	+16,4	11 038	11 617	+5,2	6,9	7,5
VAREINNSATS	7 623	8 022	+5,2	46 123	44 462	-3,6	28,7	28,8
Matvarer	55	52	-4,4	414	333	-19,6	0,3	0,2
Deler til maskiner og transportmidler	1 525	1 681	+10,3	8 533	9 225	+8,1	5,3	6,0
Annen vareinnsats	6 044	6 289	+4,1	37 176	34 904	-6,1	23,2	22,6
BYGGEVARER	1 249	1 458	+16,7	7 082	7 355	+3,8	4,4	4,8
ENERGIVARER	10 307	12 694	+23,2	72 848	67 928	-6,8	45,4	44,0
Motorbensin , dieselolje og lette fyringsoljer	348	331	-4,9	2 865	2 106	-26,5	1,8	1,4
Råolje og øvrige brenselsstoffer	9 926	12 309	+24,0	69 847	65 596	-6,1	43,5	42,5
Elektrisk strøm	33	55	+67,8	135	225	+66,4	0,1	0,1
KONSUMVARER	2 800	3 027	+8,1	17 408	18 448	+6,0	10,9	12,0
Varige konsumvarer	256	291	+13,8	1 544	1 690	+9,5	1,0	1,1
Derav transportmidler (ekskl. personbiler)	40	62	+52,9	255	306	+19,9	0,2	0,2
Mindre varige konsumvarer	179	214	+19,5	1 140	1 250	+9,7	0,7	0,8
Ikke varige konsumvarer	2 365	2 521	+6,6	14 725	15 508	+5,3	9,2	10,1
Herav matvarer	2 145	2 242	+4,5	13 503	13 946	+3,3	8,4	9,0
PERSONBILER	11	11	-6,5	70	109	+54,5	-	0,1
UKLASSIFISERTE VARER	24	10	-57,6	94	59	-36,7	0,1	-

TABELL 18. EKSPORT ETTER OPPRINNELSES-(PRODUKSJONS)FYLKE OG SITC. TRADISJONELLE VARER (1). MILL. KR
EXPORTS BY COUNTY OF ORIGIN(PRODUCTION) AND SITC. TRADITIONAL COMMODITIES (1). MILLION KRONER

FYLKE COUNTY	JUNI 1998	JUNI 1999	JANUAR-JUNI 1998	JANUAR-JUNI 1999	FORDELING ETTER SITC DISTRIBUTION BY THE SITC: MAT-,DRIKKE-VARER,TOBAKK 0,1	AV DETTE FISK 03	RÅVARER 2,4	BRENSELS-STOFFER 3	BEARBEIDDE VARER 5-9
I A L T	14 458,6	15 683,7	90 079,4	88 597,9	14 734,7	13 034,3	4 100,6	5 954,1	63 808,5
01 ØSTFOLD.....	1 218,1	1 331,6	6 981,7	7 002,7	255,2	53,6	718,5	2,1	6 027,0
02 AKERSHUS.....	429,0	625,3	2 651,0	3 025,3	90,4	27,9	88,0	30,4	2 816,4
03 OSLO	540,5	673,0	3 570,5	3 683,1	351,9	61,2	229,4	13,4	3 088,4
04 HEDMARK.....	309,5	325,6	1 691,7	1 776,3	29,5	0,4	316,1	2,7	1 428,0
05 OPPLAND.....	236,9	281,5	1 466,1	1 559,6	13,9	3,7	61,9	3,2	1 480,6
06 BUSKERUD.....	829,0	1 003,8	5 131,9	5 329,2	14,0	0,2	492,6	8,4	4 814,2
07 VESTFOLD.....	943,7	990,0	4 874,3	5 106,1	40,3	1,4	421,8	1 195,3	3 448,7
08 TELEMARK.....	884,7	928,9	5 326,3	4 867,2	8,5	3,1	49,6	38,4	4 770,7
09 AUST-AGDER.....	298,1	228,5	1 513,7	1 353,2	14,3	14,1	101,2	-	1 237,7
10 VEST-AGDER.....	1 117,0	1 308,2	6 909,2	7 085,3	154,5	122,3	34,0	21,6	6 875,1
11 ROGALAND.....	1 485,9	1 705,4	9 555,7	8 395,7	767,1	486,3	244,3	2 321,4	5 062,9
12 HORDALAND.....	1 354,3	1 370,2	9 337,0	8 590,0	1 215,4	1 109,6	284,4	2 059,3	5 031,0
14 SOGN OG FJORDANE	560,9	597,8	3 702,3	3 435,0	1 077,0	924,0	54,8	0,3	2 302,8
15 MØRE OG ROMSDAL	1 321,8	1 291,1	9 585,3	10 050,4	3 621,6	3 461,2	209,7	0,0	6 219,0
16 SØR-TRØNDELAG...	322,6	338,6	1 943,1	1 852,3	648,4	589,1	43,2	0,0	1 160,7
17 NORD-TRØNDELAG..	324,4	355,5	1 849,5	1 886,8	265,2	211,5	216,3	0,1	1 405,1
18 NORDLAND.....	565,3	604,8	4 121,0	3 901,7	1 304,8	1 265,6	94,2	17,6	2 485,1
19 TROMS	234,7	271,8	1 573,1	1 615,8	1 523,7	1 509,3	14,4	0,0	77,7
20 FINNMARK.....	211,7	226,3	1 053,6	1 110,8	931,2	930,8	150,1	0,0	29,5
21 SVALBARD.....	6,3	1,0	6,3	2,1	1,4	1,4	0,6	-	0,0
23 KONT. SOKKELEN..	-	-	0,1	-	-	-	-	-	-
29 NORSKE VARER MED OPPRINNELSE FRA FLERE FYLKER ...	498,3	444,3	2 673,7	2 637,6	2 076,8	2 002,9	180,4	225,3	155,2
91 PROD I UTLANDET/ DIREKTE TRANSITT	602,2	678,0	3 839,6	3 789,1	223,2	155,4	39,5	13,2	3 513,1
99 UKJENT FYLKES-OPPRINNELSE	163,6	102,3	722,7	542,9	106,6	99,2	55,5	1,4	379,3

(1) TRADISJONELL EKSPORT = EKSPORT UNNTATT SKIP, OLJEPLATTFORMER, RÅOLJE OG NATURGASS. SE TABELL 1, KOLONNE B3.
(1) TRADITIONAL EXPORTS = EXPORTS EXCL. SHIPS, OIL PLATFORMS, CRUDE OIL AND NATURAL GAS. SEE TABLE 1, COLUMN B3.

TABELL 19. TRADISJONELL (1) EKSPORT ETTER OPPRINNELSES-(PRODUKSJONS) FYLKE. JANUAR-JUNI 1999. PROSENT
TRADITIONAL (1) EXPORTS BY COUNTY OF ORIGIN(PRODUCTION). JANUARY-JUNE 1999. PER CENT

FYLKE COUNTY	PROSENT AV SAMLET EKSPORT AV TRADISJONELLE VARER / PER CENT OF TOTAL EXPORTS FOR TRADITIONAL COMMODITIES: I ALT	MAT-/DRIKKE-VARER,TOBAKK 0,1	AV DETTE FISK 03	RÅ-VARER 2,4	BRENSELS-STOFFER 3	BEARBEIDDE VARER 5-9	PROSENT AV SITC-VAREGRUPPE / PER CENT OF DIVISIONS OF THE SITC: MAT-,DRIKKE-VARER,TOBAKK 0,1	AV DETTE FISK 03	RÅ-VARER 2,4	BRENSELS-STOFFER 3	BEARBEIDDE VARER 5-9
I A L T	100,00	16,63	14,71	4,63	6,72	72,02	100,00	100,00	100,00	100,00	100,00
01 ØSTFOLD.....	7,90	0,29	0,06	0,81	-	6,80	1,73	0,41	17,52	0,03	9,45
02 AKERSHUS.....	3,41	0,10	0,03	0,10	0,03	3,18	0,61	0,21	2,15	0,51	4,41
03 OSLO	4,16	0,40	0,07	0,26	0,02	3,49	2,39	0,47	5,59	0,23	4,84
04 HEDMARK.....	2,00	0,03	-	0,36	-	1,61	0,20	-	7,71	0,05	2,24
05 OPPLAND.....	1,76	0,02	-	0,07	-	1,67	0,09	0,03	1,51	0,05	2,32
06 BUSKERUD.....	6,02	0,02	-	0,56	0,01	5,43	0,10	-	12,01	0,14	7,54
07 VESTFOLD.....	5,76	0,05	-	0,48	1,35	3,89	0,27	0,01	10,29	20,07	5,40
08 TELEMARK.....	5,49	0,01	-	0,06	0,04	5,38	0,06	0,02	1,21	0,64	7,48
09 AUST-AGDER.....	1,53	0,02	0,02	0,11	-	1,40	0,10	0,11	2,47	-	1,94
10 VEST-AGDER.....	8,00	0,17	0,14	0,04	0,02	7,76	1,05	0,94	0,83	0,36	10,77
11 ROGALAND.....	9,48	0,87	0,55	0,28	2,62	5,71	5,21	3,73	5,96	38,99	7,93
12 HORDALAND.....	9,70	1,37	1,25	0,32	2,32	5,68	8,25	8,51	6,93	34,59	7,88
14 SOGN OG FJORDANE	3,88	1,22	1,04	0,06	-	2,60	7,31	7,09	1,34	-	3,61
15 MØRE OG ROMSDAL	11,34	4,09	3,91	0,24	-	7,02	24,58	26,55	5,11	-	9,75
16 SØR-TRØNDELAG...	2,09	0,73	0,66	0,05	-	1,31	4,40	4,52	1,05	-	1,82
17 NORD-TRØNDELAG..	2,13	0,30	0,24	0,24	-	1,59	1,80	1,62	5,28	-	2,20
18 NORDLAND.....	4,40	1,47	1,43	0,11	0,02	2,80	8,85	9,71	2,30	0,30	3,89
19 TROMS	1,82	1,72	1,70	0,02	-	0,09	10,34	11,58	0,35	-	0,12
20 FINNMARK.....	1,25	1,05	1,05	0,17	-	0,03	6,32	7,14	3,66	-	0,05
21 SVALBARD.....	-	-	-	-	-	-	0,01	0,01	0,01	-	-
23 KONT. SOKKELEN..	-	-	-	-	-	-	-	-	-	-	-
29 NORSKE VARER MED OPPRINNELSE FRA FLERE FYLKER ...	2,98	2,34	2,26	0,20	0,25	0,18	14,09	15,37	4,40	3,78	0,24
91 PROD I UTLANDET/ DIREKTE TRANSITT	4,28	0,25	0,18	0,04	0,01	3,97	1,51	1,19	0,96	0,22	5,51
99 UKJENT FYLKES-OPPRINNELSE	0,61	0,12	0,11	0,06	-	0,43	0,72	0,76	1,35	0,02	0,59

(1) TRADISJONELL EKSPORT = EKSPORT UNNTATT SKIP, OLJEPLATTFORMER, RÅOLJE OG NATURGASS. SE TABELL 1, KOLONNE B3.
(1) TRADITIONAL EXPORTS = EXPORTS EXCL. SHIPS, OIL PLATFORMS, CRUDE OIL AND NATURAL GAS. SEE TABLE 1, COLUMN B3.

Råolje og naturgass. Tabell 20 - 24

Tabellene 20-24 omfatter spesielle tabeller over eksport av råolje og naturgass (varenr. 2709.0000 og 2711.2100). Tallene revideres kvartalsvis med et etterslep på 2-3 kvartaler. Alle verdier er FOB norsk sokkelgrense. Landfordeling for denne måned finnes i tabell 14 i dette heftet, og for tidligere år i årspublikasjonen NOS. Skipninger av norskeid råolje fra britiske terminaler er ikke tatt med i den offisielle norske eksport-statistikken, se videre tabell 24 med kommentarer.

Crude oil and natural gas. Tables 20 - 24

The tables 20-24 contain revised figures for exports of crude oil and natural gas. The values relate to FOB exit Norwegian continental shelf. Exports under commodity no 27090000 consists of shipped stabilized crude oil and of unstabilized crude oil by pipelines. Shipments of Norwegian crude oil from British terminals are not included in the official Norwegian export statistics, see table 24 with comments.

TABELL 20. EKSPORT AV RÅOLJE OG NATURGASS . 1977 - 1998. REVIDERTE TALL
EXPORTS OF CRUDE OIL AND NATURAL GAS. 1977 - 1998. REVISED FIGURES

	RÅOLJE OG NATURGASS I ALT TOTAL, CRUDE OIL, NATURAL GAS		RÅOLJE CRUDE OIL		NATURGASS NATURAL GAS		
	MENGDE QUANTITY	VERDI VALUE	MENGDE QUANTITY	VERDI VALUE	MENGDE	QUANTITY	VERDI VALUE
	1000 TONN TONNES	MILL. KRONER	1000 TONN TONNES	MILL. KRONER	1000 TONN TONNES	MILL. SM3	MILL. KRONER
ÅR							
1976	13 624	6 716	13 624	6 716	-	-	-
1977	15 649	8 111	13 557	7 286	2 092	2 658	825
1978	27 840	13 598	16 685	8 796	11 154	14 282	4 802
1979	34 881	21 993	18 711	14 698	16 170	20 787	7 295
1980	42 762	41 399	23 197	28 500	19 564	25 119	12 899
1981	39 865	48 088	20 453	31 047	19 411	25 197	17 040
1982	39 461	53 471	20 666	31 879	18 795	24 457	21 593
1983	44 331	63 844	25 623	40 653	18 708	24 528	23 191
1984	49 938	78 328	30 064	51 712	19 874	26 240	26 617
1985	51 852	85 380	32 602	56 077	19 250	25 429	29 303
1986	54 759	53 077	35 376	28 526	19 383	25 653	24 551
1987	62 891	53 620	41 747	37 097	21 144	27 824	16 523
1988	69 482	48 513	48 104	33 682	21 378	27 776	14 831
1989	87 341	73 540	65 134	59 368	22 207	28 674	14 172
1990	88 229	88 540	68 332	74 563	19 898	25 380	13 977
1991	102 065	96 704	82 196	80 396	19 869	25 209	16 309
1992	112 883	97 158	92 568	82 658	20 315	25 721	14 499
1993	119 204	104 069	99 582	89 429	19 622	24 671	14 640
1994	133 180	106 440	111 336	92 119	21 845	27 172	14 321
1995	144 128	113 230	121 860	98 009	22 268	27 599	15 221
1996	167 072	156 689	136 800	135 730	30 272	37 825	20 960
1997	171 499	163 674	137 548	136 112	33 950	42 286	27 562
1998	165 746	118 303	131 269	91 083	34 477	42 665	27 220

TABELL 21. EKSPORT AV STABILISERT RÅOLJE TRANSPORTERT MED SKIP FRA NORSK TERRITORIUM. REVIDERTE TALL
EXPORTS OF STABILIZED CRUDE OIL SHIPPED FROM NORWEGIAN TERRITORY. REVISED FIGURES

	1996			1997			1998		
	MENGDE QUANTITY		VERDI VALUE	MENGDE QUANTITY		VERDI VALUE	MENGDE QUANTITY		VERDI VALUE
	1000 TONN TONNES	1000 FAT BARREL	MILL. KRONER	1000 TONN TONNES	1000 FAT BARREL	MILL. KRONER	1000 TONN TONNES	1000 FAT BARREL	MILL. KRONER
I ALT	111 559	827 704	111 342	111 973	831 253	112 180	108 130	803 375	75 962
1. KVARTAL ..	27 338	202 940	24 473	28 238	209 561	29 584	28 492	211 599	22 526
JANUAR	9 249	68 712	7 935	9 610	71 264	10 870	10 332	76 713	8 789
FEBRUAR	9 052	67 204	7 804	8 347	62 036	8 738	7 751	57 616	6 126
MARS	9 038	67 023	8 734	10 280	76 260	9 976	10 409	77 269	7 610
2. KVARTAL ..	27 878	206 671	26 595	28 617	212 376	26 956	26 294	195 291	18 418
APRIL	9 313	68 961	9 483	10 842	80 370	9 709	9 304	69 115	6 876
MAI	8 945	66 376	8 456	9 744	72 322	9 673	7 665	56 794	5 697
JUNI	9 619	71 333	8 656	8 031	59 684	7 573	9 325	69 382	5 844
3. KVARTAL ..	28 229	209 356	28 425	26 855	199 467	27 667	25 871	192 238	18 088
JULI	8 810	65 424	8 383	10 076	74 655	10 272	8 928	66 218	5 880
AUGUST	10 148	75 180	9 958	7 539	56 153	8 054	7 988	59 338	5 509
SEPTEMBER ...	9 271	68 751	10 083	9 240	68 659	9 342	8 955	66 681	6 698
4. KVARTAL ..	28 114	208 738	31 849	28 264	209 850	27 973	27 473	204 248	16 931
OKTOBER	8 314	61 790	9 695	8 431	62 557	8 791	8 775	65 266	5 903
NOVEMBER	10 324	76 604	11 221	9 556	70 979	9 602	9 432	70 086	5 742
DESEMBER	9 476	70 344	10 932	10 277	76 314	9 580	9 266	68 897	5 286
TOTALT	111 559	827 704	111 342	111 973	831 253	112 180	108 130	803 375	75 962
DANMARK	2 691	20 029	2 658	2 590	19 338	2 642	3 345	24 826	2 339
FINLAND	1 652	12 387	1 764	1 593	11 666	1 603	3 432	24 947	2 392
SVERIGE	8 832	66 095	8 862	8 220	61 502	8 333	9 521	71 431	6 847
BELGIA	3 431	25 304	3 507	2 302	17 139	2 325	2 510	18 746	1 776
FRANKRIKE	12 884	95 483	12 944	12 942	96 779	13 110	11 630	87 011	8 392
IRLAND	1 764	13 187	1 777	2 957	22 126	3 010	3 268	24 504	2 315
ITALIA	2 607	19 098	2 523	3 085	22 523	2 981	2 559	18 507	1 632
NEDERLAND	23 991	179 382	24 371	25 111	188 264	25 627	22 730	170 755	16 383
POLEN	214	1 612	208	-	-	-	270	2 025	186
PORTUGAL	325	2 375	321	244	1 740	233	876	6 327	546
SPANIA	1 813	13 482	1 722	539	3 999	553	94	685	62
STORBRITANNIA	17 611	131 539	17 741	20 337	152 281	20 557	16 576	124 191	11 760
TSJEKKIA	-	-	-	-	-	-	-	-	-
TYSKLAND	7 607	57 493	7 829	4 744	35 802	4 888	5 786	43 729	4 151
TAIWAN	1 234	9 184	1 247	2 208	16 520	2 270	879	6 593	670
ISRAEL	502	3 747	513	-	-	-	-	-	-
JAPAN	-	-	-	555	4 155	577	1 213	9 094	824
KINA	-	-	-	796	5 949	754	678	5 085	440
KOREA, REPUBL	-	-	-	-	-	-	796	5 970	518
SINGAPORE	-	-	-	-	-	-	120	899	83
CANADA	11 915	85 798	11 442	15 602	112 517	15 020	13 788	99 488	9 258
U S A	12 487	91 509	11 914	8 148	58 954	7 695	8 057	58 564	5 390

TABELL 22. EKSPORT AV USTABILISERT RÅOLJE TRANSPORTERT I RØR TIL STORBRITANNIA. REVIDERTE TALL
EXPORTS OF UNSTABILIZED CRUDE OIL BY PIPELINES TO THE UNITED KINGDOM. REVISED FIGURES

	1996			1997			1998		
	MENGDE QUANTITY		VERDI VALUE	MENGDE QUANTITY		VERDI VALUE	MENGDE QUANTITY		VERDI VALUE
	1000	1000	MILL.	1000	1000	MILL. L KRONER	1000 TONN TONNES	1000 FAT BARREL	MILL. KRONER
I ALT	25 241	197 976	24 388	25 575	197 328	23 932	23 139	177 976	15 121
1. KVARTAL ..	6 314	49 219	5 451	6 069	46 845	5 477	6 791	52 328	5 052
JANUAR	2 163	16 855	1 797	1 891	14 650	1 818	2 328	17 942	1 835
FEBRUAR	2 026	15 779	1 677	1 959	15 063	1 773	2 084	16 065	1 547
MARS	2 125	16 586	1 977	2 219	17 132	1 885	2 379	18 322	1 670
2. KVARTAL ..	6 379	49 650	5 901	6 546	50 497	5 912	6 980	53 816	4 805
APRIL	2 127	16 555	2 108	2 186	16 831	1 844	2 270	17 512	1 613
MAI	2 154	16 763	1 949	2 183	16 857	2 085	2 351	18 113	1 753
JUNI	2 098	16 333	1 844	2 177	16 809	1 983	2 358	18 191	1 439
3. KVARTAL ..	6 123	49 205	6 114	6 623	51 148	6 538	4 517	34 776	2 570
JULI	2 135	16 577	1 945	2 294	17 690	2 245	2 309	17 833	1 401
AUGUST	1 900	16 395	1 991	2 165	16 764	2 210	723	5 536	438
SEPTEMBER ...	2 088	16 233	2 178	2 163	16 694	2 083	1 485	11 407	731
4. KVARTAL ..	6 424	49 901	6 922	6 337	48 838	6 006	4 852	37 055	2 595
OKTOBER	2 184	16 962	2 446	2 172	16 769	2 172	1 542	11 804	966
NOVEMBER	2 104	16 361	2 155	2 097	16 160	2 016	1 585	12 105	870
DESEMBER	2 137	16 577	2 321	2 068	15 909	1 817	1 724	13 146	858

TABELL 23. EKSPORT AV NATURGASS. REVIDERTE TALL
EXPORTS OF NATURAL GAS. REVISED FIGURES

	1996			1997			1998		
	MENGDE QUANTITY		VERDI VALUE	MENGDE QUANTITY		VERDI VALUE	MENGDE QUANTITY		VERDI VALUE
	1000 TONN TONNES	MILL. SM3	MILL. KRONER	1000 TONN TONNES	MILL. SM3	MILL. KRONER	1000 TONN TONNES	MILL. SM3	MILL. KRONER
I ALT	30 272	37 825	20 960	33 950	42 286	27 562	34 477	42 665	27 220
1. KVARTAL ..	7 226	8 964	4 670	9 110	11 359	7 537	9 471	11 748	7 866
STORBRIT. ...	464	570	417	870	1 080	753	279	348	184
TYSKLAND.....	2 664	3 307	1 676	3 432	4 279	2 824	3 917	4 857	3 273
NEDERLAND ...	804	995	504	1 127	1 406	928	1 208	1 498	1 009
BELGIA	1 013	1 252	634	870	1 087	717	1 004	1 246	839
FRANKRIKE ...	1 951	2 427	1 230	2 464	3 073	2 028	2 435	3 020	2 035
SPANIA	331	413	209	348	433	286	494	613	413
TSJEKKIA	-	-	-	-	-	-	134	166	112
2. KVARTAL ..	6 578	8 165	4 221	7 309	9 097	6 080	8 112	10 049	6 725
STORBRIT. ...	356	436	304	294	361	314	229	284	245
TYSKLAND	2 547	3 164	1 603	3 160	3 933	2 596	3 318	4 110	2 769
NEDERLAND ...	649	805	408	1 075	1 340	884	1 084	1 344	905
BELGIA	921	1 143	579	686	856	565	1 030	1 276	860
FRANKRIKE ...	1 878	2 334	1 183	1 602	1 994	1 316	1 819	2 252	1 518
SPANIA	227	283	143	351	436	288	497	616	415
TSJEKKIA	-	-	-	142	176	116	135	167	113
3. KVARTAL ..	7 420	9 329	5 461	7 544	9 401	6 015	7 114	8 808	5 331
STORBRIT. ...	285	351	263	174	213	181	110	135	73
TYSKLAND	2 880	3 636	2 105	3 003	3 743	2 376	3 113	3 857	2 338
NEDERLAND ...	883	1 105	640	1 050	1 310	832	779	966	585
BELGIA	1 234	1 537	890	855	1 068	678	869	1 074	651
FRANKRIKE ...	1 914	2 417	1 400	1 914	2 386	1 515	1 611	1 995	1 209
SPANIA	223	283	164	322	401	255	507	626	380
TSJEKKIA	-	-	-	225	280	178	126	155	94
4. KVARTAL ..	9 048	11 367	6 607	9 987	12 429	7 930	9 780	12 061	7 299
STORBRIT. ...	297	365	237	155	191	161	167	205	111
TYSKLAND	3 714	4 679	2 709	4 631	5 762	3 658	4 030	4 971	3 014
NEDERLAND ...	1 147	1 436	831	1 214	1 513	961	1 131	1 393	844
TOTALT	975	1 216	704	997	1 245	791	1 215	1 498	908
FRANKRIKE ...	2 563	3 227	1 868	2 314	2 880	1 829	2 506	3 092	1 875
SPANIA	352	444	257	506	627	398	514	633	384
TSJEKKIA	-	-	-	170	210	133	218	268	163
ÅRET	30 272	37 825	20 960	33 950	42 286	27 562	34 477	42 665	27 220
STORBRIT. ...	1 401	1 722	1 221	1 493	1 844	1 408	784	972	513
TYSKLAND	11 806	14 787	8 094	14 226	17 717	11 454	14 378	17 795	11 395
NEDERLAND ...	3 483	4 341	2 383	4 466	5 569	3 605	4 202	5 200	3 344
BELGIA	4 143	5 147	2 807	3 408	4 257	2 751	4 119	5 094	3 259
FRANKRIKE ...	8 306	10 405	5 681	8 294	10 334	6 688	8 371	10 359	6 637
SPANIA	1 133	1 423	774	1 527	1 898	1 227	2 012	2 488	1 592
TSJEKKIA	-	-	-	537	667	428	612	757	481

TABELL 24. SKIPNINGER AV NORSKEID RÅOLJE FRA NORSKE LASTEBØYER OG NORSKE OG BRITISKE TERMINALER. REVIDERTE TALL
ALL SHIPMENTS OF NORWEGIAN OWNED CRUDE OIL FROM NORWEGIAN TERRITORY AND FROM TERMINALS IN UK. REVISED FIGURES

	1996			1997			1998		
	MENGDE QUANTITY		VERDI VALUE	MENGDE QUANTITY		VERDI VALUE	MENGDE QUANTITY		VERDI VALUE
	1000 TONN	1000 TONNES FAT BARREL	MILL. KRONER	1000 TONN	1000 TONNES FAT BARREL	MILL. KRONER	1000 TONN	1000 TONNES FAT BARREL	MILL. KRONER
I ALT	134 998	1 005 698	135 340	141 551	1 055 809	142 647	108 130	803 375	75 962
1. KVARTAL ..	33 259	247 975	29 940	34 461	256 748	36 236	28 492	211 599	22 526
2. KVARTAL ..	33 852	252 050	32 476	35 966	268 116	34 106	26 294	195 291	18 418
3. KVARTAL ..	34 196	254 641	34 629	35 107	262 170	36 436	25 871	192 238	18 088
4. KVARTAL ..	33 690	251 032	38 295	36 017	268 776	35 870	27 473	204 248	16 931
I ALT ETTER LAND									
DANMARK	3 403	25 434	3 388	2 728	20 383	2 791	3 345	24 826	2 339
FINLAND	2 171	16 322	2 301	2 084	15 394	2 073	3 432	24 947	2 392
SVERIGE	9 717	72 824	9 778	8 465	63 353	8 600	9 521	71 431	6 847
BELGIA	3 431	25 304	3 507	2 466	18 379	2 490	2 510	18 746	1 776
FRANKRIKE	15 285	113 709	15 425	18 107	136 002	18 437	11 630	87 011	8 392
IRLAND	1 764	13 187	1 777	2 957	22 126	3 010	3 268	24 504	2 315
ITALIA	2 998	22 073	2 914	4 099	30 223	4 012	2 559	18 507	1 632
NEDERLAND	28 152	210 987	28 562	28 279	212 313	28 918	22 730	170 755	16 383
POLEN	214	1 612	208	291	2 206	306	270	2 025	186
PORTUGAL	325	2 375	321	244	1 740	233	876	6 327	546
SPANIA	1 984	14 781	1 899	726	5 416	738	94	685	62
STORBRITANNIA	27 075	203 409	27 482	30 730	231 180	31 253	16 576	124 191	11 760
TYSKLAND	11 934	90 345	12 248	9 826	74 385	10 135	5 786	43 729	4 151
TAIWAN	1 234	9 184	1 247	2 208	16 520	2 270	879	6 593	670
ISRAEL	502	3 747	513	-	-	-	-	-	-
JAPAN	-	-	-	555	4 155	577	1 213	9 094	824
KINA	-	-	-	796	5 949	754	678	5 085	440
KOREA, REPUBL	-	-	-	-	-	-	796	5 970	518
SINGAPORE	-	-	-	-	-	-	120	899	83
CANADA	11 997	86 427	11 517	16 087	116 197	15 501	13 788	99 488	9 258
U S A	12 730	93 348	12 182	10 906	79 887	10 549	8 057	58 564	5 390
PUERTO RICO	83	630	73	-	-	-	-	-	-

Kommentar til tabell 24.

Råolje er den største enkeltvaren i utenrikshandelen. I følge definisjoner for statistikkføringen oppfattes all olje i rør til Storbritannia som eksport til dette landet, se tab.22. Imidlertid selger norske eiere den stabiliserte råoljen fra terminalene i Storbritannia til tredjeland, og dette fremgår ikke av utenrikshandelsstatistikken.

Ved å benytte tab. 24, og ikke tabell 21+22, kan statistikkbrukere få et bedre bilde av det faktiske råoljesalget til utlandet.

Comments to table 24.

Crude oil is the most important good in external trade. According to statistical definitions all unstabilized crude oil transported to Great Britain by pipeline is considered exported to that country, see table 22. Norwegian exporters are, however, selling the stabilized crude oil from the Teeside and Sullom Voe terminals in Great Britain to third countries. This is not shown in the external trade statistics.

By means of table 22, and not tables 21+22, statistics users are provided with abetter picture of the actual stabilized crude oil exports.

PUBLIKASJONER - utenrikshandelen

Månedsstatistikk over utenrikshandelen

Utkommer ca 2-3 uker etter utgangen av rapporteringsmåneden. Denne publikasjonen gir hovedtall og de viktigste vare- og landgrupperingene. I tabell 10 og 11 publiseres innførsel og utførsel på 8-sifret varenummer (identisk med tolltariffnumrene) når gjennomsnittlig månedsverdi overstiger kr 200.000,-. Tabellene i heftet følger forøvrig dels HS (Harmonized System, som tolltariffen bygger på) og dels SITC som er FNs handelsstatistiske vareinndeling. Det publiseres kvartalsvise indekser gruppert etter SITC Rev. 3.
Internett: http://www.ssb.no/www-open/statistikk_etter_emne/09nasjonal/utenriks/

Utenrikshandel

Denne årspublikasjonen ble helt lagt om fra 1997. Publikasjonen inneholder nå tidsserier og statistikk som belyser hovedtrekk og utvikling i norsk utenrikshandel. Dessuten finnes det tabeller med detaljerte tall over f.eks. import av matvarer, eksport av fisk, verkstedsprodukter og metaller, import fra utviklingsland og eksport av råolje og gass.
Internett: http://www.ssb.no.
Se nedenfor om hefte med detaljerte tall som i tidligere årspublikasjoner, tabell 1 og 2.

Statistisk varefortegnelse for utenrikshandelen

Inneholder beskrivelse av hvilke varer som inngår i de enkelte varenumrene. Tekst og nummer er identiske med den norske tolltariffen. Varefortegnelser gis gratis til mottakere av *Månedsstatistikk over utenrikshandelen.*

Commodity list

Den engelske versjonen av *Statistisk varefortegnelse.*

Ukens statistikk

Ukens statistikk gir en gang i måneden et resymé med hovedtall over utenrikshandelen gruppert på varer etter de 2 første siffer i SITC; samt landfordeling for tradisjonelle varer.

Statistisk månedshefte (finnes kun på SSBs Web-sider)

Statistisk månedshefte gir for hver måned hovedtall over utenrikshandelen. Her blir også utvalgte kvartalsvise indekser publisert.

Abonnement på de offisielle publikasjonene kan tegnes hos:
Salg- og abonnementservice
Postboks 1260, 2201 KONGSVINGER
Telefon: 62 88 55 00 Telefaks: 62 88 55 95

Spesielle tjenester

Pressemeldingen gir foreløpige hovedtall over utenrikshandelen siste måned. Publiseres den 15 i måneden etter, eller første virkedag etter den 15.

Hefte med detaljerte årstall sammenlignbare med tidligere publikasjoners tabell 1 og 2. Import og eksport etter vare og land (HS).

Eksport av laks, uketall, pris og mengde.

Pressemeldingen, hefte med detaljerte årstall og uketall for eksport av laks kan bestilles fra Utenrikshandelens opplysningstjeneste, telefon 22 86 47 52/53, telefaks 22 42 14 68.

Annex A

PUBLICATIONS - External Trade

Monthly Bulletin of External Trade

Published about 2-3 weeks after the end of the registration month and gives preliminary monthly figures for selected commodities. Some tables are according to the Harmonized System and others according to SITC, Rev.3. Quarterly indices according to SITC are also included.
An extra issue with final figures for the previous year is published in April.

External Trade

The annual publication has been completely revised from the 1997 edition. The publication now contains time series and tables that highlight the development of Norwegian trade. There are also tables with detailed figures on for instance imports of food stuff, exports of fish, imports from developing countries, exports of oil and gas etc..
See below about pamphlet with tables 1 and 2, identical with the ones in the previous annual publication.

Commodity List

Descriptions of the commodities according to the Norwegian Customs Tariff, from 1988 based on the Harmonized system.

Weekly Bulletin of Statistics

This bulletin has once a month articles on external trade.

Monthly Bulletin of Statistics (only available on Statistics Norway's web-sites)

Main figures for external trade with time series for the last ten years and monthly figures for the last four years as well as quarterly indices.

Subscriptions to the above publications may be ordered from:
Sales and Subscription Services
P.O. Box 1260, 2201 KONGSVINGER
Telephone: + 47 62 88 55 00 Telefaks: + 47 62 88 55 95

Special services:

Press release:

A monthly press release offers preliminary figures for imports and exports and the trade balance for the previous month. Published on the 15 or the nearest working day thereafter.

Annual pamphlet:

Detailed figures(HS), imports and exports by commodity and country comparable with the previous publications' table 1 and 2.

Exports of salmon:

Weekly figures with price and quantity.

The press release and the annual pamphlet can be ordered from the Information Office, External Trade.
Telephone: + 47 22 86 47 52/53, telefaks + 47 22 42 14 68.

Vedlegg B

Abonnement, engangsoppdrag og priser for 1999

Bestillinger av rapporter:
Statistisk sentralbyrå, Utenrikshandel, Postboks 8131 Dep, N0033 Oslo
Telefaks: 22 42 14 68. Besøksadresse er Kongens gate 6

Ordinære abonnement
Rapportene viser utviklingen fra januar og utover i året med oppsummerte totaler t.o.m. rapporteringsmåneden. Samtidig vil tall for den aktuelle rapporteringsmåneden fremkomme. Leveringsmedium: papir, tapekassetter, disketter (e-post).

Bestilling skjer etter valg av **varenummer** identisk med dem som brukes i Tolltariffen. Ved bestilling oppgi følgende :

- **Import** eller **eksport** eller både **import og eksport**
- Tall for hvert varenummer **fordelt på land**
- Mengdeoppgaver fordelt på de enkelte **tollsteder**

Abonnement koster summen av punkt 1,2 eller 3 pluss 4, 5 og 6 nedenfor.

1. Mengde og verdi FORDELT PÅ LAND:
   - månedsoppgave ..... kr 81,00 pr. varenr. pr. år
   - kvartal-/tertialoppgave ..... « 32,50 « « « «
   - halvårsoppgave ..... « 16,00 « « « «
   - årsoppgave ..... « 8,50 « « « «
2. TOTAL mengde og verdi (uten landfordeling):
   - månedsoppgave ..... « 27,00 « « « «
   - kvartal-/tertialoppgave ..... « 11,00 « « « «
   - halvårsoppgave ..... « 6,00 « « « «
   - årsoppgave ..... « 3,50 « « « «
3. MENGDEoppgaver FORDELT PÅ TOLLSTED:
   - kvartalsoppgave ..... « 32,50 « « « «
   - halvårs / -årsoppgave ..... « 16,00 « « « «

4. LEVERINGSMEDIUM:

		Tapekassetter	Disketter	Papir
• månedsoppgave	Kr	3 342,-	1 858,-	243,-
• kvartalsoppgave	«	1 269,-	781,-	162,-
• tertialoppgave	«	1 010,-	647,-	135,-
• halvårsoppgave	«	752,-	512,-	112,-
• årsoppgave	«	492,-	377,-	54,-

5. Prisene beregnes etter **antall varenummer**. Dobbel pris hvis **både** import og eksport.

6. Ekspedisjonsgebyr: kr 10,- pr. forsendelse. Rapportene sendes ut ca. 2-3 uker etter rapporteringsmåned.
   For mer informasjon: Telefon: 22 86 47 28. E-post: helga.brain@ssb.no

Spesialabonnement
Spesialabonnement programmeres etter kundens ønsker og prisen bestemmes ved bestilling.
For mer informasjon: Telefon: 22 86 47 14 eller 22 86 47 26. E-post: marit.strom@ssb.no eller oyvind.hagen@ssb.no.

Engangsoppdrag
Det kan også bestilles rapporter som engangsoppdrag som f. eks transporttabeller, tollstedstabeller o.l.
For mer informasjon: Telefon: 22 86 47 52/53. E-post: rune.haarstad@ssb.no

Det tas forbehold om prisendring.
Kopiering til videre distribusjon er ikke tillatt!

Annex B

Subscriptions, single orders and prices for 1999

Reports may be ordered from:
Statistics Norway, External Trade, P.O.Box 8131 Dep, N-0033 Oslo
Telefax: +47 22 42 14 68. Visiting address: Kongens gate 6

Standard subscriptions
The reports show figures from the last available month and accumulated figures from January on. The figures are according to the international Harmonized System supplemented with a 2-digit national extension. When ordering please state the following:

- **Imports, exports** or **both**
- Distribution by **country**
- **Quantities** specified by **place of clearance**

The subscription rate is calculated by adding 1, 2 or 3 plus 4, 5 and 6.

1. Quantity and value, country distribution:
   - Monthly reports ..... NOK 81.00 Per commodity no. per year
   - Quarterly/tertial ..... « 32.50 « « « « «
   - Half-year ..... « 16.00 « « « « «
   - Yearly ..... « 8.50 « « « « «
2. Total quantity and value for commodity number:
   - Monthly reports ..... « 27.00 « « « « «
   - Quarterly/tertial ..... « 11.00 « « « « «
   - Half-year ..... « 6.00 « « « « «
   - Yearly ..... « 3.50 « « « « «
3. Quantity for commodity number by place of clearance:
   - Quarterly ..... « 32.50 « « « « «
   - Twice a year/ yearly ..... « 16.00 « « « « «

4. Choice of media:

		Tape	Diskette	Paper
• Monthly reports	NOK	3 342.-	1 858.-	243.-
• Quarterly	«	1 269.-	781.-	162.-
• Tertial	«	1 010.-	647.-	135.-
• Half-year	«	752.-	512.-	112.-
• Yearly	«	492.-	377.-	54.-

5. The price is decided based on the number of commodities selected and doubled if both imports and exports are ordered.

6. Postage and handling: NOK 10.- per postal item.
   The reports are mailed about 2-3 weeks after the end of the registration month.
   For more information: Telephone +47 22 86 47 28. E-mail: helga.brain@ssb.no

Special subscriptions
Reports are programmed according to the customer's requirement and prices are agreed upon when ordering.
For more information: Telephone +47 22 86 47 14 / 26. E-mail: marit.strom@ssb.no or oyvind.hagen@ssb.no.

Single orders
Other kinds of reports may also be ordered. Among others are transport tables, place of clearance tables etc.
For more information: Telephone +47 22 86 47 52/53. E-mail: rune.haarstad@ssb.no

Please note that the above prices are subject to change.
Reports are for the sole use of the purchaser and may not be redistributed!

B-blad

Returadresse:
Statistisk sentralbyrå
Postboks 8131 Dep.
N-0033 Oslo

Publikasjonene kan bestilles fra:

Statistisk sentralbyrå
Salg- og abonnementservice
Postboks 1260
2201 Kongsvinger

Telefon: 62 88 55 00
Telefaks: 62 88 55 95

Statistisk sentralbyrå
Statistics Norway