Desember 1998

86. årgang

Statistisk sentralbyrå Statistics Norway

Månedsstatistikk over utenrikshandelen

Monthly Bulletin of External Trade

12/98

Statistisk sentralbyrå ber om å bli oppgitt som kilde når oppgaver fra dette heftet blir gjengitt.

Desember 1998

86. årgang

Månedsstatistikk over utenrikshandelen
Monthly Bulletin of External Trade

Statistisk sentralbyrå ▪ Statistics Norway
Oslo-Kongsvinger 1998

Månedsstatistikk over utenrikshandelen gir foreløpige månedstall for import og eksport av varer. I tillegg til månedsheftene utgir Statistisk sentralbyrå også et årlig hefte med endelige årstall i april/mai. Årsstatistikk for 1997, endelige detaljerte tall, utgis nå som eget hefte under navnet *Utenrikshandelsstatistikk for 1997.* Denne inneholder landfordelte tall etter tolltariffens varenummer. En ny publikasjon *NOS Utenrikshandel 1997,* som er utarbeidet, inneholder tidsserier for årene 1992 til 1997som belyser hovedtrekk og utvikling i norsk utenrikshandel, landfordelinger med varegrupper for de tre siste årene og spesialtabeller på utvalgte områder.

De fleste tabellene i månedsheftene bygger på varegruppering etter FNs Standard International Trade Classification (SITC Rev. 3). Tabellene 10,11 og 14 bygger på tolltariffens varenummer som fra 1988 er basert på den internasjonale toll- og statistikknomenklaturen HS (Det harmoniserte system). Teksten til tolltariffens varenummer finnes i NOS *Statistisk varefortegnelse 1998 for utenrikshandelen* eller i tolltariffen. Heftene inneholder også kvartalsvise verdi-, pris-, og volumindekser etter SITC-grupperinger, og fordelinger på land og landområder. Foreløpige tall for eksporten av råolje og naturgass finnes i tabell 2 og 14, den siste med landfordeling. Tabellene 18 og 19 viser eksport etter opprinnelsesfylke og SITC, og 20 til 24 viser endelige tall for råolje og naturgass etter at kvartalsvise revisjoner er ferdig.

Statistikken gir opplysninger om generalhandelen. Dette medfører at import omfatter alle varer som import til Norge, også varer som blir lagt inn på tollager. Tilsvarende omfatter eksporten alle varer som eksporteres fra Norge, herunder også eksport fra tollager. Varer i direkte transitt blir ikke tatt med.

Videre beskrivelse av prinsipper og definisjoner som ligger til grunn for statistikken, finnes i *Utenrikshandelsstatistikk for 1997* og NOS *Statistisk varefortegnelse for utenrikshandelen,* og i den nye *NOS Utenrikshandel.*

Redaksjon: Bjørn Bleskestad (ansv. red), Alice R. Seehuus, Øyvind Hagen og Hans Kristian Østereng. *Månedsstatistikk over utenrikshandelen* utgis av Seksjon for utenrikshandel, energi og industristatistikk, Statistisk sentralbyrå

Informasjon: Spørsmål om innholdet i heftet eller om mer detaljerte opplysninger kan besvares ved kundetjenesten, Utenrikshandel, telefon 22 86 47 52/53. Fax nr. 22 42 14 68.

Elektronisk informasjon: Tabeller fra dette heftet og varefortegnelsen (HS) finnes også på SSBs tjeneste på Internett. Adresse: http://www.ssb.no/www-open/statistikk_etter_emne/09nasjonal/utenriks/

The Monthly Bulletin of External Trade gives preliminary, monthly figures for imports and exports. An extra issue of the bulletin with final figures from the previous year is published in April/May. The publication, *External Trade 1997. is* available, and gives detailed figures according to the 8 digit national nomenclature based on the Harmonized System, by country. There is also a new publication, *NOS External Trade 1997, with* aggregated series over several years.

In most of the tables in the monthly bulletines the figures are according to the UN Standard International Trade Classification, Revision 3. (SITC, Rev.3) In the tables 10, 11 and 14, however, the figures are according to the Norwegian Customs Tariff, which is based on the Harmonized System (HS). The descriptions of the HS commodities are listed in the *Commodity List 1998*, a supplement to the *Monthly Bulletin of External Trade* and to the annual publication *External Trade.* (May also be obtained from the International Customs Tariffs Bureau, Rue de l'Association 38, B-1000 Brussels).

The principles and definitions used in the statistics are described in the *Commodity List* and in the annual publication *External Trade.*

Editors: *Bjørn Bleskestad (Editor in Chief), Alice R. Seehuus, Øyvind Hagen and Hans Kristian Østereng. The Monthly Bulletin of External Trade is published by Division for External Trade, Energy and Industrial Production Statistics, Statistics Norway.*

Information: Questions regarding this bulletin or requests for more detailed information can be obtained by calling +47 22 86 47 52/53, fax no. +47 22 42 14 68, or by mail. Address: CustomerServices, External Trade, Statistics Norway, P.O. Box 8131 Dep., N-0033 Oslo 1, Norway.

Electronic information: Tables from this bulletin can be found on Statistics Norway´s service on Internet. Address: http://www.ssb.no/www-open/english/statistics_by_subject/09national/ex_trade/

ISSN 0332-6403

Standardtegn i tabeller	Symbols in Tables	Symbol
Oppgave mangler	Data not available	..
Tall kan ikke offentliggjøres	Not for Publication	:
Null	Nil	-
Mindre enn 0,5 av den brukte enheten	Less than 0.5 of unit employed	0
Mindre enn 0,05 av den brukte enheten	Less than 0.05 of unit employed	0,0

Design: Enzo Finger Design

Innhold

Import og eksport, sesongjustert. Mill. kr
Sesongjusterte volumindekser for utenrikshandelen, kvartalsvis. 1988=100

Tabeller
1. Import og eksport
2. Import og eksport av skip, oljeplattformer og eksport av råolje og naturgass
3. Kvartalsindekser for utenrikshandelen
4. Kvartalsindekser for enkelte varegrupper. Import og eksport
5. Import. Varesektorer og hovedgrupper etter SITC
6. Eksport. Varesektorer og hovedgrupper etter SITC
7. Import og eksport. Grupper etter SITC
8. Import. Utvalgte vareposter etter SITC
9. Eksport. Utvalgte vareposter etter SITC
10. Import. Utvalgte varer gruppert etter Det harmoniserte system (HS)
11. Eksport. Utvalgte varer gruppert etter Det harmoniserte system (HS)
12. Samhandelen med de enkelte land
13. Samhandelen med utvalgte land. Hovedgrupper etter SITC
14. Eksport. Utvalgte varer fordelt på bestemmelsesland
15. Import og eksport. Skip fordelt på land
16. Samhandelen med land og landområder. Tradisjonelle varer
17. Import og eksport fordelt etter varens anvendelsesområde
18. Eksport etter opprinnelses-(produksjons)fylke og SITC. Tradisjonelle varer. Mill. kr
19. Tradisjonell eksport etter opprinnelses-(produksjons)fylke. Prosent
20. Eksport av norskprodusert råolje og naturgass 1976-1997. Reviderte tall
21. Eksport av norskprodusert stabilisert råolje transportert med skip fra norsk territorium. Reviderte tall
22. Eksport av ustabilisert råolje transportert i rør til Storbritannia. Reviderte tall
23. Eksport av naturgass. Reviderte tall
24. Salg av norskeid råolje fra norske lastebøyer og norske og britiske terminaler. Reviderte tall

Vedlegg
A. Publikasjoner - utenrikshandelen
B. Abonnement, engangsoppdrag og priser for 1999

Norsk tekst på varenumrene foreligger på SSBs Web-sider (se Web-adressen på side 2).

Contents

Imports and exports, seasonally adjusted. Million NOK
Quarterly index numbers for external trade, volume, seasonally adjusted. 1988=100

Tables
1. Imports and exports
2. Imports and exports of ships, oil platforms and exports of crude oil and natural gas
3. Quarterly index numbers for external trade
4. Quarterly index numbers for selected commodity groups. Imports and exports
5. Imports by sections and divisions of the SITC
6. Exports by sections and divisions of the SITC
7. Imports and exports by groups of the SITC
8. Imports by selected items of the SITC
9. Exports by selected items of the SITC
10. Imports of selected commodities according to the Harmonized System (HS)
11. Exports of selected commodities according to the Harmonized System (HS)
12. Imports and exports by country
13. Trade with selected countries by divisions of the SITC
14. Exports of selected commodities by country of destination
15. Imports and exports of ships by country
16. Imports and exports by country and regional groups of countries. Traditional commodities
17. Imports and exports by groups of end use, broad economic categories
18. Exports by county of origin (production) and SITC. Traditional commodities, Million NOK
19. Traditional exports by county of origin (production). Per cent
20. Exports of crude oil and natural gas from the Norwegian Continental Shelf. 1976-1997. Revised figures
21. Exports of stabilized crude oil from the Norwegian Continental Shelf shipped from Norwegian territory. Revised figures
22. Exports of unstabilized crude oil by pipelines to United Kingdom. Revised figures
23. Exports of natural gas. Revised figures
24. All shipments of Norwegian owned crude oil from Norwegian territory and from terminals in UK. Revised figures

Annex
A. Publications - External Trade
B. Subscriptions, single orders and prices for 1999

The Norwegian text for the commodity numbers can be found on Statistics Norway's Web pages (see the Web address on page 2).

INNFØRSEL OG UTFØRSEL, SESONGJUSTERT. Mill. kr.

IMPORTS AND EXPORTS, SEASONALLY ADJUSTED. Million kroner

Måned *Month*	INNFØRSEL *IMPORTS* Uten skip og oljeplattformer[1] *Excl. ships and oil platforms.*[1]			UTFØRSEL *EXPORTS* Uten skip og oljeplattformer *Excl. ships and oil platforms.*			UTFØRSEL *EXPORTS* Uten råolje, naturgass skip og oljeplattformer[1] *Excl. crude oil, natural gas, ships and oil platforms.*[1]		
	1996	1997	1998	1996	1997	1998	1996	1997	1998
Januar	17 607	18 190	21 974	23 749	27 824	27 446	12 776	13 256	15 083
Februar	17 381	18 157	22 197	23 826	27 109	26 369	12 622	13 085	15 326
Mars	18 236	20 475	21 247	24 957	27 478	26 325	12 975	12 916	15 263
April	17 417	18 539	22 835	25 907	27 210	25 997	13 062	14 107	14 486
Mai	17 936	19 240	22 694	24 054	28 007	24 881	12 102	13 915	14 706
Juni	18 571	20 483	21 243	26 050	26 951	24 740	12 906	14 164	14 300
Juli	18 925	20 206	21 251	25 126	28 984	24 418	12 791	14 214	14 793
August	18 019	19 689	22 933	27 476	28 233	22 637	13 036	15 338	14 255
September	18 862	20 134	22 511	26 897	28 152	25 348	12 460	14 679	15 188
Oktober	18 900	20 765	22 182	26 631	27 348	24 004	13 162	14 407	14 920
November	18 729	20 610	22 902	28 341	28 348	23 219	13 617	15 157	14 905
Desember	19 610	20 965	20 868	27 742	27 719	22 158	13 208	14 376	14 474

[1]Tradisjonelle varer / *Traditional commodities*

Innførsel tradisjonelle varer 1993-98. Sesongjustert. Milliarder Kroner
Imports, traditional commodities 1993-98. Seasonally adjusted. Billion kroner

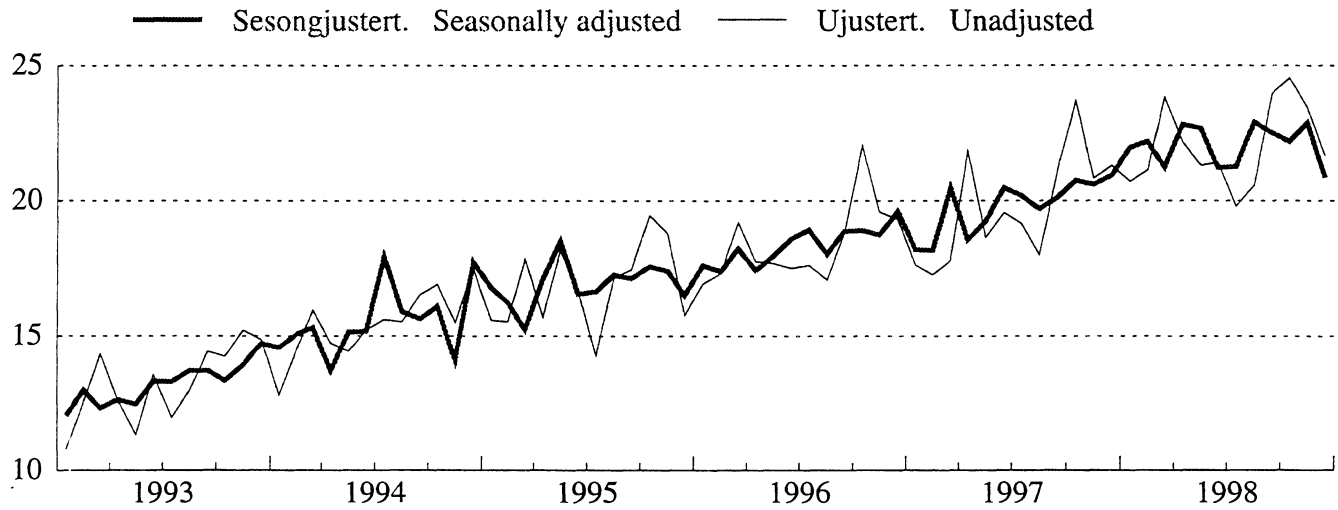

Utførsel tradisjonelle varer 1993-98. Sesongjustert. Milliarder Kroner
Exports, traditional commodities 1993-98. Seasonally adjusted. Billion kroner

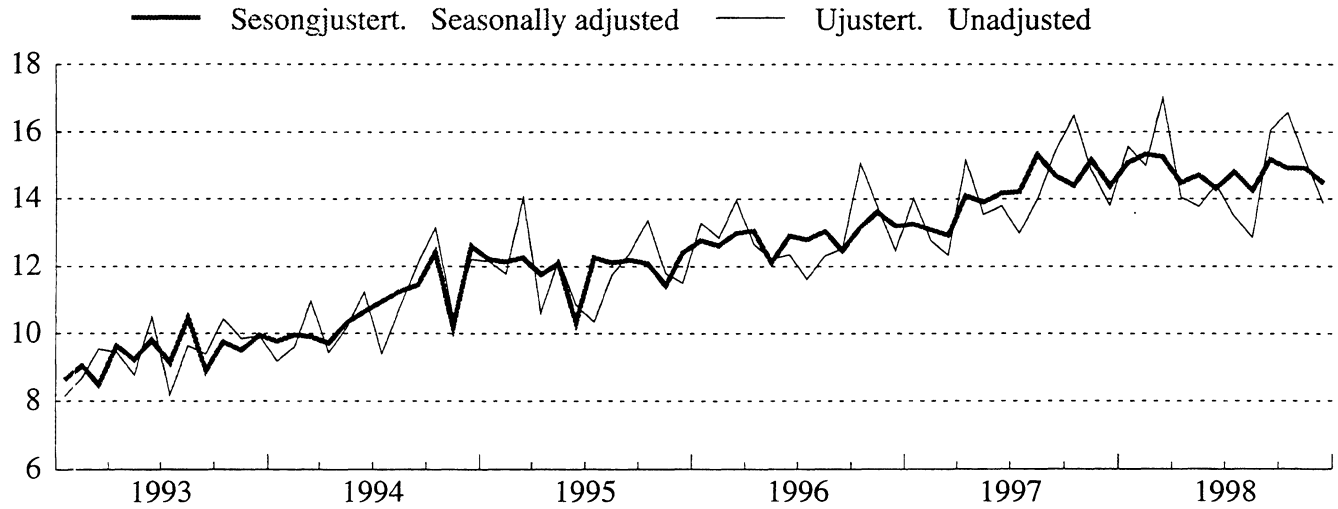

SESONGJUSTERTE VOLUMINDEKSER FOR UTENRIKSHANDELEN, KVARTALSVIS. 1988=100

QUARTERLY INDEX NUMBERS OF EXTERNAL TRADE, VOLUME, SEASONALLY ADJUSTED. 1988=100

	INNFØRSEL *IMPORTS*			UTFØRSEL *EXPORTS*					
	I alt uten skip og oljeplattformer[1] *Total excl. ships and oil platforms.*[1]			I alt uten skip og oljeplattformer *Total excl. ships and oil platforms.*			Uten råolje, naturgass skip og oljeplattformer[1] *Excl. crude oil, natural gas, ships and oil platforms.*[1]		
	1996	1997	1998	1996	1997	1998	1996	1997	1998
1. Kvartal.	148	160	183	195	201	215	168	170	191
2. Kvartal.	151	164	183	197	213	210	167	187	185
3. Kvartal.	158	167	185	203	214	207	167	188	189
4. Kvartal.	161	177	185	204	212	210	176	187	191

[1]Tradisjonelle varer / *Traditional commodities*

Innførsel tradisjonelle varer, kvartalsvis volumindeks 1993-98. Sesongjustert. 1988=100
Imports, traditional commodities, quarterly volume index 1993-98. Seasonally adjusted. 1988=100

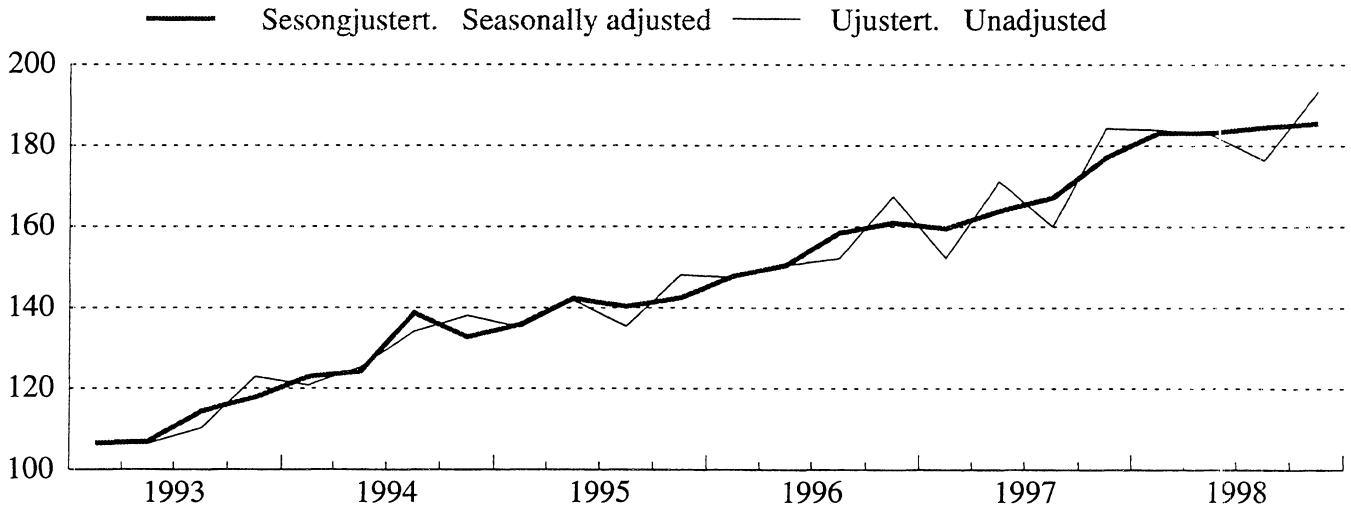

Utførsel tradisjonelle varer, kvartalsvis volumindeks 1993-98. Sesongjustert. 1988=100
Exports, traditional commodities, quarterly volume index 1993-98. Seasonally adjusted. 1988=100

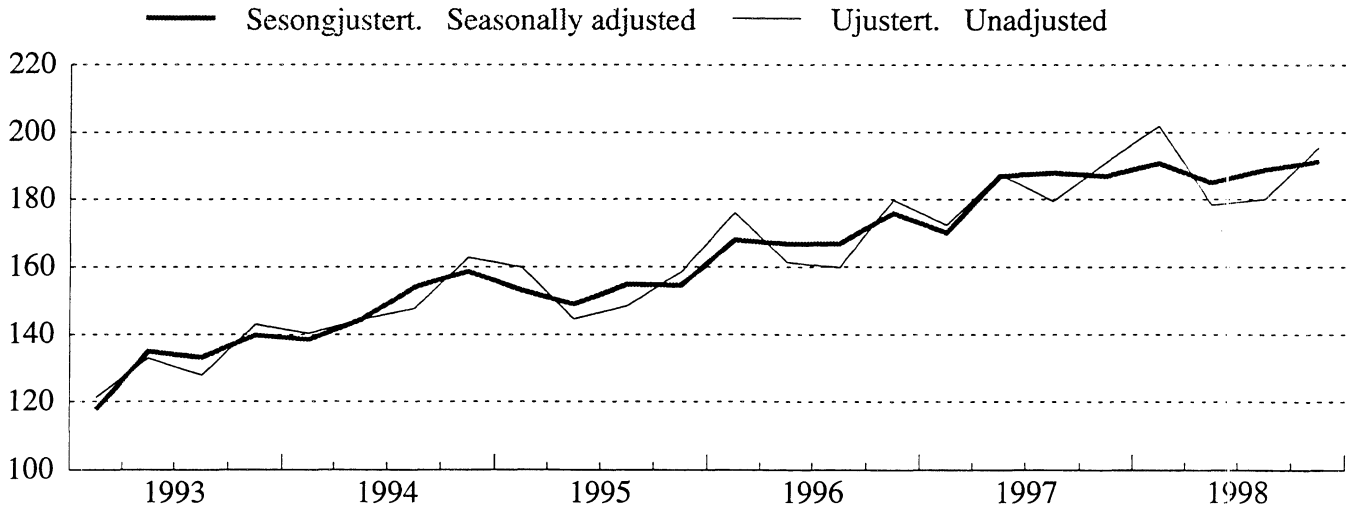

TABELL 1. IMPORT OG EKSPORT. MILL.KR(1) IMPORTS AND EXPORTS. MILLION KRONER(1)

MÅNED MONTH	A. IMPORT IMPORTS					
	A 1 I ALT TOTAL			A 2 UTEN SKIP OG OLJEPLATTFORMER(2) EXCL. SHIPS AND OIL PLATFORMS(2)		
	1996	1997	1998	1996	1997	1998
I ALT	229 720	252 232	276 051	220 804	236 863	264 698
JANUAR	17 554	20 539	22 089	16 932	17 635	20 726
FEBRUAR	18 194	18 682	22 872	17 308	17 262	21 143
MARS	19 443	18 758	24 831	19 194	17 778	23 845
APRIL	17 845	23 370	23 551	17 761	21 894	22 181
MAI	17 988	19 001	21 454	17 689	18 612	21 317
JUNI	19 379	21 898	21 805	17 501	19 490	21 430
JULI	17 650	20 482	20 528	17 616	19 157	19 781
AUGUST	17 622	18 508	21 969	17 063	17 995	20 586
SEPTEMBER ...	19 664	23 270	24 055	18 805	21 204	23 991
OKTOBER	23 232	24 314	26 140	22 035	23 696	24 560
NOVEMBER	19 795	21 182	23 933	19 580	20 858	23 478
DESEMBER	21 354	22 228	22 823	19 321	21 283	21 659

	B. EKSPORT EXPORTS								
	B 1 I ALT TOTAL			B 2 UTEN SKIP OG OLJEPLATTFORMER EXCL. SHIPS AND OIL PLATFORMS			B 3 UTEN RÅOLJE, NATURGASS SKIP OG OLJEPLATTFORMER(2) EXCL. CRUDE OIL, NATURAL GAS, SHIPS AND OIL PLATFORMS(2)		
	1996	1997	1998	1996	1997	1998	1996	1997	1998
I ALT	320 128	342 421	304 739	311 787	332 881	297 941	155 098	169 207	177 816
JANUAR	24 968	31 402	28 857	24 537	29 331	28 541	13 294	14 026	15 555
FEBRUAR	24 852	26 145	24 969	23 875	25 678	24 833	12 854	12 778	14 995
MARS	27 348	27 285	29 425	26 293	26 730	28 484	13 964	12 337	17 022
APRIL	26 067	29 059	25 975	25 724	28 766	25 700	12 674	15 169	14 056
MAI	25 055	28 337	24 610	24 107	27 321	23 677	12 191	13 550	13 777
JUNI	24 833	26 414	25 343	24 111	25 374	23 928	12 360	13 795	14 424
JULI	24 100	28 413	23 849	23 657	27 736	23 239	11 604	12 976	13 486
AUGUST	26 358	26 197	21 183	25 996	26 029	20 428	12 320	13 986	12 848
SEPTEMBER ...	27 200	29 976	26 264	26 794	28 855	25 981	12 523	15 439	16 046
OKTOBER	30 649	30 361	26 344	29 318	29 891	25 787	15 075	16 491	16 561
NOVEMBER	30 492	29 500	24 672	29 337	29 152	24 563	13 776	14 845	15 169
DESEMBER	28 208	29 332	23 247	28 037	28 017	22 780	12 463	13 815	13 877

	C. HANDELSBALANSE (B - A) TRADE BALANCE (B - A)								
	(B 1 - A 1) I ALT TOTAL			(B 2 - A 2) UTEN SKIP OG OLJEPLATTFORMER EXCL. SHIPS AND OIL PLATFORMS			(B 3 - A 2) UTEN SKIP, OLJEPLATTFORMER, FOR EKSPORT OGSÅ UTEN OLJE OG GASS EXCL. SHIPS, OIL PLATFORMS, FOR EXPORTS ALSO EXCL. CRUDE OIL AND NATURAL GAS		
	1996	1997	1998	1996	1997	1998	1996	1997	1998
I ALT	90 407	90 189	28 688	90 982	96 018	33 243	-65 707	-67 656	-86 882
JANUAR	7 414	10 862	6 768	7 605	11 695	7 815	-3 638	-3 609	-5 171
FEBRUAR	6 659	7 462	2 097	6 567	8 417	3 690	-4 453	-4 483	-6 149
MARS	7 904	8 527	4 594	7 100	8 952	4 639	-5 230	-5 441	-6 824
APRIL	8 222	5 689	2 424	7 963	6 872	3 519	-5 087	-6 725	-8 125
MAI	7 067	9 337	3 155	6 418	8 709	2 360	-5 498	-5 062	-7 540
JUNI	5 454	4 516	3 539	6 610	5 884	2 497	-5 141	-5 695	-7 006
JULI	6 450	7 931	3 321	6 041	8 579	3 458	-6 012	-6 181	-6 295
AUGUST	8 736	7 689	-786	8 933	8 034	-158	-4 743	-4 009	-7 738
SEPTEMBER ...	7 536	6 706	2 208	7 989	7 651	1 990	-6 282	-5 766	-7 945
OKTOBER	7 417	6 048	204	7 283	6 195	1 227	-6 960	-7 204	-7 999
NOVEMBER	10 696	8 318	740	9 757	8 294	1 085	-5 804	-6 013	-8 309
DESEMBER	6 853	7 104	424	8 716	6 734	1 121	-6 858	-7 468	-7 781

(1) ENDELIGE TALL FOR 1996 OG 1997. (2) TRADISJONELLE VARER.
(1) FINAL FIGURES FOR 1996 AND 1997. (2) TRADITIONAL COMMODITIES.

TABELL 2. IMPORT OG EKSPORT AV SKIP, OLJEPLATTFORMER OG EKSPORT AV RÅOLJRE OG NATURGASS. MILL.KR
IMPORTS AND EXPORTS OF SHIPS, OIL PLATFORMS, AND EXPORTS OF CRUDE OIL AND NATURAL GAS. MILLION KRONER

SKIP(1)SHIPS(1)

MÅNED MONTH	IMPORT IMPORTS 1996	1997	1998	EKSPORT EXPORTS 1996	1997	1998	IMPORTOVERSKUDD IMPORT SURPLUS 1996	1997	1998
I ALT	6 092	13 279	9 462	7 512	8 599	6 798	-1 421	4 679	2 663
JANUAR	622	2 904	759	431	2 071	316	192	833	443
FEBRUAR	886	1 421	1 728	977	466	136	-91	954	1 593
MARS	250	980	986	746	555	941	-496	426	44
APRIL	84	1 476	1 370	343	293	275	-259	1 183	1 095
MAI	299	389	137	797	471	933	-498	-82	-796
JUNI	225	607	374	722	1 040	1 416	-497	-433	-1 041
JULI	34	1 325	747	443	677	610	-409	648	137
AUGUST	559	284	1 383	349	168	755	210	116	628
SEPTEMBER ..	859	2 005	65	406	725	283	454	1 280	-218
OKTOBER	25	618	293	974	471	557	-949	148	-264
NOVEMBER ...	216	325	455	1 154	348	110	-939	-23	345
DESEMBER ...	2 033	945	1 165	171	1 315	467	1 862	-370	697

OLJEPLATTFORMER(1) OIL PLATFORMS(1)

MÅNED MONTH	IMPORT IMPORTS 1996(2)	1997	1998	EKSPORT EXPORTS 1996	1997	1998
I ALT	2 825	2 090	1 891	829	940	-
JANUAR	-	-	604	-	-	-
FEBRUAR	-	-	-	-	-	-
MARS	-	-	-	308	-	-
APRIL	-	-	-	-	-	-
MAI	-	-	-	151	545	-
JUNI	1 653	1 801	-	-	-	-
JULI	-	-	-	-	-	-
AUGUST	-	229	-	13	-	-
SEPTEMBER ..	-	60	-	-	395	-
OKTOBER	1 172	-	1 287	357	-	-
NOVEMBER ...	-	-	-	-	-	-
DESEMBER ...	-	-	-	-	-	-

EKSPORT AV RÅOLJE OG NATURGASS EXPORTS OF CRUDE OIL AND NATURAL GAS

MÅNED MONTH	I ALT. TOTAL RÅOLJE OG NATURGASS CRUDE OIL AND NATURAL GAS 1996	1997	1998	RÅOLJE CRUDE OIL 1996	1997	1998	NATURGASS NATURAL GAS 1996	1997	1998
I ALT	156 689	163 674	120 125	135 730	136 112	93 200	20 960	27 562	26 925
JANUAR	11 243	15 304	12 986	9 732	12 688	10 489	1 511	2 616	2 497
FEBRUAR	11 021	12 900	9 838	9 481	10 511	7 601	1 540	2 389	2 237
MARS	12 330	14 393	11 462	10 711	11 861	9 064	1 619	2 532	2 398
APRIL	13 050	13 597	11 644	11 590	11 553	9 126	1 460	2 044	2 517
MAI	11 916	13 771	9 900	10 405	11 758	7 825	1 511	2 013	2 075
JUNI	11 751	11 579	9 503	10 501	9 556	7 592	1 250	2 023	1 911
JULI	12 053	14 760	9 753	10 329	12 517	7 816	1 725	2 243	1 937
AUGUST	13 676	12 044	7 580	11 950	10 264	5 986	1 727	1 780	1 593
SEPTEMBER ..	14 271	13 416	9 935	12 261	11 425	7 863	2 010	1 991	2 072
OKTOBER	14 243	13 399	9 226	12 141	10 964	7 040	2 102	2 436	2 186
NOVEMBER ...	15 561	14 307	9 394	13 376	11 618	6 766	2 186	2 690	2 628
DESEMBER ...	15 574	14 202	8 903	13 254	11 397	6 031	2 320	2 805	2 871

(1) MÅNEDSTALL FOR SKIP OG OLJEPLATFORMER ER UFULLSTENDIGE INNTIL ENDELIGE TALL FORELIGGER I APRIL PÅFØLGENDE ÅR.
(1) THE MONTHLY FIGURES FOR SHIPS AND OIL PLATFORMS ARE NOT COMPLETE. THE FINAL FIGURES ARE AVAILABLE IN THE MONTH OF APRIL THE FOLLOWING YEAR.
(2) IMPORT TIL EN VERDI AV 3 365 MILL. KR I 4. KV. 1996 ER IKKE MEDTATT I ENDELIGE HANDELSTALL, MEN ER MEDREGNET I NASJONAL-/ UTENRIKSREGNSKAPET.
(2) IMPORTS OF OIL PLATFORMS, VALUE NOK 3 365.6, ARE NOT INCLUDED IN THE FINAL TRADE FIGURES. THEY ARE, HOWEVER, INCLUDED IN THE NATIONAL ACCOUNTS/BALANCE OF PAYMENTS.

TABELL 3. KVARTALSINDEKSER FOR UTENRIKSHANDELEN. 1988=100
QUARTERLY INDEX NUMBERS OF EXTERNAL TRADE. 1988=100

A. IMPORT I ALT UTENOM SKIP OG OLJEPLATTFORMER
TOTAL IMPORTS EXCL. SHIPS AND OIL PLATFORMS

	PRISINDEKS UNIT VALUE			VOLUMINDEKS VOLUME		
	1996	1997	1998	1996	1997	1998
ÅRET	105	104	105	154	167	184
1. KVARTAL	106	101	104	147	152	184
2. KVARTAL	103	102	104	151	171	183
3. KVARTAL	103	107	107	152	160	176
4. KVARTAL	106	104	105	168	184	193

B. EKSPORT I ALT UTENOM SKIP OG OLJEPLATTFORMER
TOTAL EXPORTS EXCL. SHIPS AND OIL PLATFORMS

	PRISINDEKS UNIT VALUE			VOLUMINDEKS VOLUME		
	1996	1997	1998	1996	1997	1998
ÅRET	111	113	101	200	210	210
1. KVARTAL	105	114	104	202	205	223
2. KVARTAL	109	109	102	193	213	205
3. KVARTAL	112	115	101	194	204	197
4. KVARTAL	117	114	97	210	218	215

C. EKSPORT I ALT UTENOM RÅOLJE, NATURGASS, SKIP OG OLJEPLATTFORMER
TOTAL EXPORTS EXCL. CRUDE OIL, NATURAL GAS, SHIPS, OIL PLATFORMS

	PRISINDEKS UNIT VALUE			VOLUMINDEKS VOLUME		
	1996	1997	1998	1996	1997	1998
ÅRET	100	101	102	169	182	189
1. KVARTAL	99	99	102	176	172	202
2. KVARTAL	100	99	103	161	187	178
3. KVARTAL	99	103	102	160	180	180
4. KVARTAL	100	103	101	180	191	195

TABELL 4. KVARTALSINDEKSER FOR ENKELTE VAREGRUPPER. 1988=100

SITC	VAREGRUPPE COMMODITY GROUP	VERDIINDEKS VALUE 1997					1998				
IMPORT	IMPORTS	1. KV.	2. KV.	3. KV.	4. KV.	ÅRET	1. KV.	2. KV.	3. KV.	4. KV.	ÅRET
0-9	I ALT MED SKIP OG OLJEPLATTFORMER	153	170	165	179	167	185	177	176	195	183
EX 793	SKIP OG OLJEPLATTFORMER	148	119	109	53	107	113	52	61	89	79
0-9	I ALT UNNTATT SKIP OG OLJEPLATTFORMER	154	175	171	193	173	192	190	188	204	194
	AV DETTE										
0-1	MATVARER, DRIKKEVARER, TOBAKK	158	186	180	192	179	212	194	201	205	203
2,4	RÅVARER, UNNTATT BRENSELSSTOFFER	136	168	155	176	159	182	167	163	149	165
3	BRENSELSSTOFFER	190	156	138	168	163	149	128	125	135	134
5-9	BEARBEIDDE VARER, UNNTATT MATVARER, DRIKKEVARER, TOBAKK	154	176	173	195	175	194	195	193	215	199
0	MATVARER OG LEVENDE DYR	163	186	181	189	180	219	194	204	204	205
04	KORN OG KORNVARER	117	155	159	213	161	164	160	178	186	172
041	HVETE, UMALT	32	71	90	211	101	67	74	50	100	73
05	GRØNNSAKER OG FRUKT	141	167	122	150	145	160	163	140	167	158
054	GRØNNSAKER, FRISKE, KJØLTE, FRYSTE ELLER MIDLERTIDIG KONSERVERT; RØTTER, KNOLLER OG GRØNNSAKPRODUKTER, I.E.N.,FRISKE ELLER TØRKEDE	199	232	95	159	171	237	258	114	188	199
057	FRUKTER OG NØTTER, FRISKE ELLER TØRKEDE	129	145	115	148	134	136	137	131	161	141
06	SUKKER, SUKKERVARER OG HONNING	140	172	187	201	175	153	152	182	195	170
07	KAFFE, TE, KAKAO, KRYDDERIER OG VARER DERAV	126	164	130	150	142	161	129	135	140	141
071	KAFFE OG KAFFEERSTATNINGER	121	216	137	113	146	176	146	134	91	137
1	DRIKKEVARER OG TOBAKK	121	182	176	209	172	153	190	178	215	184
2	RÅVARER, IKKE SPISELIGE, UNNTATT BRENSELSSTOFFER	134	167	145	172	155	179	164	152	142	159
24	TØMMER, TRELAST OG KORK	138	208	175	176	175	194	227	190	175	196
246	TRE I FORM AV FLISER ELLER SPON OG AVFALL	54	75	52	67	62	83	95	88	98	91
248	SKÅRET ELLER HØVLET TRELAST; JERNB. SVILLER AV TRE	134	183	159	166	160	164	185	161	155	166
25	PAPIRMASSE OG PAPIRAVFALL	106	111	135	152	126	121	129	110	95	113
26	TEKSTILFIBRER OG AVFALL DERAV (IKKE SPUNNET ELLER VEVD)	93	111	90	105	100	96	84	79	106	91
27	RÅ GJØDNINGSSTOFFER OG RÅ MINERALER, I.E.N.	142	164	157	151	154	180	168	155	175	170
28	MALMER OG AVFALL AV METALL	142	173	155	190	165	191	164	158	140	163
3	BRENSELSSTOFFER, SMØREOLJER, ELEKTRISK STRØM MV.	190	156	138	168	163	149	128	125	135	134
32	KULL, KOKS OG BRIKETTER	96	133	117	117	116	141	126	121	140	132
33	MINERALOLJE OG MINERALOLJEPRODUKTER	141	143	140	165	147	135	112	128	115	122
333	MINERALOLJE, RÅ	200	150	194	162	176	217	140	154	128	160
334	MINERALOLJEPRODUKTER, RAFFINERTE	125	129	111	163	132	104	88	105	99	99
335	RESTSTOFFER AV MINERALOLJEPRODUKTER OG LIKN., I.E.N.	132	192	190	175	173	158	173	187	164	171
4	ANIMALSKE OG VEGETABILSKE OLJER, FETT OG VOKS	195	198	449	307	287	268	245	478	354	336
5	KJEMISKE PRODUKTER	161	191	179	190	180	189	194	193	205	196
51	ORGANISKE KJEMISKE PRODUKTER	140	177	158	178	163	176	166	172	165	170
52	UORGANISKE KJEMISKE PRODUKTER	119	128	117	158	130	124	110	144	169	137
53	FARGE- OG GARVESTOFFER	177	228	232	193	208	205	226	247	194	218
54	MEDISINSKE OG FARMASØYTISKE PRODUKTER	210	241	237	273	240	264	293	275	325	289
55	FLYKTIGE OLJER, PARFYMESTOFFER, TOALETT-, RENGJØRINGSMIDLER	228	270	261	258	254	262	270	274	283	272
57	PLASTRÅSTOFFER	131	155	144	144	144	147	144	137	143	143
58	PLAST, HALVFABRIKATA	134	174	149	153	153	157	173	156	156	160
6	BEARBEIDDE VARER GRUPPERT HOVEDSAKELIG ETTER MATERIALE	135	144	148	171	150	176	168	158	177	170
62	VARER AV GUMMI, I.E.N.	144	150	164	168	157	167	167	183	186	176
625	RINGER, DEKK AV GUMMI TIL ALLE SLAGS HJUL	146	146	173	169	158	165	164	191	185	176
63	VARER AV TRE OG KORK, UNNTATT MØBLER	135	154	158	181	157	173	170	161	171	169
64	PAPIR OG PAPP; VARER AV PAPIRMASSE, PAPIR OG PAPP	154	163	159	176	163	171	164	165	178	169
641	PAPIR OG PAPP	157	170	161	177	166	180	169	161	181	173
65	TEKSTILGARN, TEKSTILSTOFFER OG TEKSTILVARER OG LIKN. PROD.	115	121	122	132	122	134	126	127	135	130
651	TEKSTILGARN	123	125	109	133	123	139	123	104	122	122
652	VEVNADER AV BOMULL	143	143	148	151	146	159	132	155	142	147
653	VEVNADER AV SYNTETISKE ELLER KUNSTIGE TEKSTILFIBRER	137	136	127	127	132	135	135	124	133	132
659	GOLVBELEGG MV.	67	67	83	89	76	82	67	89	94	83
66	VARER AV IKKE-METALLISKE MINERALER I.E.N.	94	121	119	135	117	125	126	129	143	131
664	GLASS	81	101	103	112	99	108	114	108	113	111
67	JERN OG STÅL	191	170	195	258	204	236	249	217	217	230
673	FLATVALSEDE PRODUKTER AV JERN ELLER ULEGERT STÅL, UTEN PLETTERING, BELEGG ELLER OVERDRAG	111	126	103	121	115	143	141	107	97	122
674	FLATVALSEDE PRODUKTER AV JERN ELLER ULEGERT STÅL, MED PLETTERING, BELEGG ELLER OVERDRAG	79	98	92	107	94	105	114	108	109	109
678	TRÅD AV JERN ELLER STÅL	136	144	124	145	138	157	157	159	154	157
68	METALLER, UNNTATT JERN OG STÅL	132	145	148	165	148	132	125	121	154	133
682	KOPPER	101	125	126	137	122	127	109	112	129	119
684	ALUMINIUM	134	147	147	166	148	124	114	106	147	123
69	VARER AV METALLER, I.E.N.	108	133	128	139	127	201	169	150	193	178
7	MASKINER OG TRANSPORTMIDLER	171	213	192	228	201	220	237	224	254	234
71	KRAFTMASKINER OG -UTSTYR	203	212	195	219	207	247	257	242	232	245
72	MASKINER FOR SPESIELLE INDUSTRIER	134	178	158	187	164	173	209	177	206	191
723	ANLEGGSMASKINER OG -UTSTYR SAMT DELER DERTIL	132	198	156	193	170	154	171	164	172	165
75	KONTORMASKINER OG AUTOMATISK DATABEHANDLINGSUTSTYR	187	190	190	266	208	246	203	206	279	233
76	TELEKOMM.APP. OG UTSTYR FOR OPPTAK OG GJENGIVELSE AV LYD	187	225	220	271	226	267	251	267	313	275
761	FJERNSYNSMOTTAKERE	122	106	140	203	143	158	122	162	213	164
77	ELEKTRISKE MASKINER, APPARATER OG DELER, I.E.N.	149	164	177	188	170	181	174	191	207	188
772	ELEKTRISKE APPARATER TIL Å SLUTTE, BRYTE, SIKRE ELLER FORBINDE ELEKTRISKE STRØMKRETSER	154	165	159	172	162	180	184	190	199	188
775	ELEKTRISKE OG IKKE-ELEKTRISKE HUSHOLDNINGSARTIKLER	104	115	177	206	150	146	137	173	197	163
78	KJØRETØYER FOR VEG	202	314	253	305	269	275	339	273	298	296
781	PERSONBILER OG STASJONSVOGNER	257	424	356	403	360	365	450	374	401	398
8	FORSKJELLIGE FERDIGE VARER	138	138	164	166	152	168	149	176	182	169
81	PREFABRIKERTE BYGN.; SANITÆR-, VARME- OG LYSUTSTYR, I.E.N.	122	149	172	209	163	157	155	181	221	178
82	MØBLER OG DELER DERTIL	129	143	132	167	143	171	164	166	193	173
84	KLÆR OG TILBEHØR TIL KLÆR	133	99	173	124	132	154	104	188	134	145
842	KLÆR FOR DAMER ELLER PIKER UNNT. AV TRIKOTASJE	132	85	160	92	117	148	77	167	98	123
843	KLÆR FOR HERRER ELLER GUTTER, AV TRIKOTASJE	155	122	222	177	169	191	159	218	196	191
85	FOTTØY	150	110	190	101	138	178	96	198	110	146
88	FOTOGRAFISKE OG OPTISKE ARTIKLER, I.E.N.; UR	135	153	170	182	160	177	160	157	169	166
89	FORSKJELLIGE FERDIGE VARER, I.E.N.	146	164	165	202	170	170	180	169	223	185
894	BARNEVOGNER, LEKETØY, SPILL OG SPORTSARTIKLER	158	185	212	248	201	191	183	190	269	208
898	MUSIKKINSTRUMENTER OG DELER OG TILBEHØR DERTIL; GRAMMOFONPLATER, LYDBÅND OG ANDRE LYDOPPTAK	189	202	194	261	212	244	213	219	315	248

QUARTERLY INDEX NUMBERS FOR SELECTED COMMODITY GROUPS. 1988=100

PRISINDEKS UNIT VALUE										VOLUMINDEKS VOLUME										
1997					1998					1997					1998					SITC
1. KV.	2. KV.	3. KV.	4. KV.	ÅRET	1. KV.	2. KV.	3. KV.	4. KV.	ÅRET	1. KV.	2. KV.	3. KV.	4. KV.	ÅRET	1. KV.	2. KV.	3. KV.	4. KV.	ÅRET	
..	..	..	..	..	..	..	..	..	..	..	..	..	..	..	..	..	..	..	..	0-9
..	..	..	..	..	..	..	..	..	..	..	..	..	..	..	..	..	..	..	..	EX 793
101	102	107	104	104	104	104	107	105	105	152	171	160	184	167	184	183	176	193	184	0-9
112	116	122	119	117	127	124	126	124	125	141	160	148	161	152	166	156	159	166	162	0-1
101	101	119	106	106	105	105	102	98	103	134	167	131	167	150	172	159	159	152	161	2,4
121	132	142	135	131	117	113	112	111	114	157	118	97	124	124	127	113	112	121	118	3
99	100	103	102	101	102	102	105	104	103	155	176	168	192	173	190	192	184	205	193	5-9
110	115	120	117	116	126	123	125	121	124	148	162	151	162	156	174	158	163	168	166	0
141	142	144	138	141	140	138	141	144	141	83	109	110	154	114	117	115	126	129	122	04
138	152	158	155	154	145	137	130	132	136	23	47	57	136	66	46	54	38	75	54	041
101	104	109	102	104	108	114	109	109	110	139	161	112	147	140	148	144	129	153	144	05
90	96	105	92	94	95	105	106	102	101	222	241	90	174	182	249	245	108	184	197	054
118	116	121	111	116	122	129	112	116	119	109	126	95	133	116	111	106	117	138	118	057
161	163	167	162	163	162	156	161	160	160	87	106	113	124	107	94	97	113	121	106	06
85	112	118	105	104	108	99	97	100	101	147	146	110	143	137	150	130	139	141	140	07
74	112	129	100	102	108	96	85	74	92	163	194	106	113	144	162	152	157	121	148	071
132	128	137	137	134	139	130	135	145	137	91	142	129	153	129	110	146	132	148	134	1
101	100	117	104	105	102	102	98	94	99	134	168	124	166	148	174	161	155	151	160	2
100	101	104	106	103	103	105	98	105	103	138	207	169	166	170	188	216	193	167	191	24
72	73	78	78	75	80	77	77	86	80	75	102	66	85	82	104	123	114	114	114	246
108	109	116	115	112	114	114	102	114	111	124	167	138	145	144	145	163	158	134	150	248
62	62	73	71	67	68	68	68	60	66	171	179	185	213	187	179	188	162	155	171	25
94	94	90	90	92	93	94	86	86	90	98	117	100	117	108	103	90	92	123	102	26
130	120	133	120	125	112	137	104	129	119	110	137	118	126	123	161	122	149	136	142	27
98	99	131	102	106	102	98	98	85	96	145	174	118	186	156	186	167	161	164	169	28
121	132	142	135	131	117	113	112	111	114	157	118	97	124	124	127	113	112	121	118	3
126	129	127	128	128	123	128	131	138	130	76	103	92	91	90	115	98	92	102	102	32
136	127	139	140	135	117	116	112	106	113	104	113	101	118	109	116	96	114	108	108	33
135	122	135	142	134	104	101	96	90	98	147	123	143	114	132	208	138	161	143	163	333
133	123	137	133	131	118	117	114	105	113	94	105	81	122	101	88	75	92	94	87	334
157	152	162	161	158	148	145	140	139	143	84	127	117	109	109	107	119	133	118	119	335
124	131	161	166	149	198	188	191	200	194	157	152	279	184	193	135	130	251	177	173	4
104	105	105	101	104	106	106	108	107	107	155	181	170	188	174	178	183	178	192	183	5
71	75	72	70	72	74	70	76	71	73	198	237	220	254	227	238	235	227	233	233	51
117	119	102	105	110	115	117	152	128	127	101	107	114	151	118	108	94	95	132	107	52
119	134	139	121	128	122	128	136	124	128	149	171	167	160	162	168	177	182	156	170	53
142	145	152	133	142	156	159	156	160	158	148	166	156	205	169	169	185	176	203	183	54
117	119	121	129	121	125	123	126	138	128	195	227	217	200	209	210	219	218	205	213	55
89	90	88	89	89	92	92	86	92	90	147	173	163	162	161	160	156	159	156	158	57
88	83	85	84	85	93	84	84	91	88	153	209	176	183	180	169	205	186	172	183	58
93	92	98	98	95	97	95	97	97	97	144	156	152	175	157	181	177	163	181	175	6
111	115	120	121	117	117	118	116	120	118	129	131	137	139	134	143	142	158	155	149	62
102	112	118	117	113	110	110	112	115	112	143	130	146	144	141	150	149	170	161	158	625
104	101	106	106	104	107	108	102	105	106	129	153	148	171	150	161	158	157	163	159	63
101	102	101	101	101	102	104	104	105	104	152	160	157	173	161	168	158	159	169	164	64
96	95	93	95	95	95	97	99	98	97	164	179	172	187	176	189	174	163	184	177	641
93	92	95	97	94	96	95	95	98	96	124	131	129	135	130	139	132	133	137	135	65
105	96	93	99	98	99	96	100	101	99	117	130	118	134	125	141	128	104	122	123	651
92	91	97	96	94	95	91	92	94	93	155	157	152	157	155	166	144	168	152	157	652
102	103	101	99	101	108	100	99	103	102	134	132	125	128	130	125	135	126	129	129	653
92	97	93	105	97	97	104	107	108	104	73	69	89	85	79	85	64	83	87	80	659
88	94	91	90	91	89	89	89	93	90	106	129	132	150	129	140	143	145	154	145	66
78	73	67	67	71	69	64	66	62	65	105	138	153	166	140	157	179	163	180	170	664
99	99	104	106	103	109	101	106	105	105	193	171	187	244	199	216	245	204	207	218	67
102	100	107	107	104	113	117	116	104	113	109	126	96	112	111	127	121	92	94	108	673
95	96	99	98	97	99	106	112	107	106	84	102	93	110	97	107	107	97	102	103	674
103	52	90	84	77	66	83	109	61	76	132	275	138	173	179	237	190	146	253	206	678
67	66	71	70	68	68	66	65	63	65	197	220	210	237	216	194	189	185	245	203	68
98	95	98	94	96	85	84	83	84	84	104	131	129	145	127	149	129	135	154	142	682
65	63	68	68	66	68	66	65	60	64	207	233	215	244	225	182	172	163	242	190	684
94	88	103	100	96	96	95	100	101	98	115	152	124	139	132	209	177	151	190	182	69
102	103	104	104	103	102	104	107	105	105	169	206	184	220	195	215	228	209	242	224	7
118	128	140	126	127	139	135	139	140	138	172	166	140	174	163	178	190	174	166	177	71
114	112	109	122	114	110	93	142	90	104	117	159	145	154	144	158	226	125	229	184	72
119	120	126	134	125	146	118	147	146	138	111	165	124	143	136	106	144	112	118	120	723
60	63	59	62	61	61	65	54	61	60	310	303	324	429	341	404	314	381	454	388	75
62	51	52	51	53	58	58	58	53	56	304	437	420	536	424	463	429	465	590	486	76
68	67	69	70	69	69	70	71	67	69	179	157	204	291	208	230	176	228	316	237	761
93	95	99	96	96	97	96	92	97	95	160	173	179	196	177	187	181	208	213	197	77
101	99	113	99	103	99	97	103	96	99	152	167	140	173	158	182	189	186	207	191	772
103	117	114	111	112	114	111	112	112	112	101	98	155	185	135	128	124	154	176	145	775
144	146	149	151	148	154	154	158	163	157	140	215	170	202	182	179	220	172	183	189	78
153	157	159	160	158	167	167	168	176	170	168	270	224	251	228	219	269	222	227	234	781
102	102	107	106	105	107	104	111	112	109	135	136	152	156	145	156	143	159	163	155	8
101	108	101	104	104	100	102	105	102	102	121	138	170	200	157	158	152	173	217	175	81
101	105	108	114	107	106	105	110	113	109	128	136	122	146	133	161	156	150	170	159	82
90	82	97	93	91	94	86	99	95	94	147	120	178	134	145	163	122	190	141	154	84
86	75	95	91	88	92	76	101	94	92	154	112	168	101	134	161	102	166	103	133	842
83	83	94	93	89	97	82	94	101	94	187	147	236	191	190	196	193	231	193	203	843
117	139	151	154	138	132	140	163	171	150	129	79	126	66	100	134	69	121	65	97	85
80	77	71	83	77	88	71	74	81	78	168	199	240	220	207	202	224	213	209	212	88
114	116	117	116	116	120	119	122	123	121	128	142	141	174	146	141	151	138	181	153	89
112	107	114	106	109	122	114	114	116	116	141	173	186	235	184	157	160	166	232	179	894
112	115	107	95	106	107	117	109	119	113	168	176	181	276	200	228	182	201	265	219	898

TABELL 4. KVARTALSINDEKSER FOR ENKELTE VAREGRUPPER. 1988=100

SITC	VAREGRUPPE COMMODITY GROUP	VERDIINDEKS VALUE 1997 1. KV.	2. KV.	3. KV.	4. KV.	ÅRET	1998 1. KV.	2. KV.	3. KV.	4. KV.	ÅRET
EKSPORT	EXPORTS										
0-9	I ALT MED SKIP OG OLJEPLATTFORMER	232	229	231	244	234	228	208	195	203	208
EX 793	SKIP OG OLJEPLATTFORMER	217	165	138	150	167	98	184	116	79	119
0-9	I ALT UNNTATT SKIP OG OLJEPLATTFORMER	233	232	235	248	237	233	209	198	208	212
	AV DETTE										
0-1	MATVARER, DRIKKEVARER, TOBAKK	204	204	206	275	222	250	228	234	293	251
2,4	RÅVARER, UNNTATT BRENSELSSTOFFER	124	129	114	125	123	140	120	119	117	124
3	BRENSELSSTOFFER	361	330	344	353	347	293	256	230	229	252
5-9	BEARBEIDDE VARER, UNNTATT MATVARER, DRIKKEVARER, TOBAKK	149	171	168	175	166	193	178	176	187	183
0-9	I ALT UNNTATT SKIP, OLJEPLATTFORMER, RÅOLJE OG NATURGASS	170	185	184	196	184	207	184	184	198	193
0	MATVARER OG LEVENDE DYR	205	204	205	275	222	250	227	234	294	251
02	MEIERIVARER OG EGG	124	125	131	116	124	176	127	131	135	142
03	FISK (UNNT. SJØPATTEDYR),KREPSDYR OG BLØTDYR OG VARER DERAV	216	211	212	292	233	262	230	243	310	261
034	FISK, FERSK, KJØLT ELLER FRYST	253	250	262	361	281	298	274	289	369	307
035	FISK, TØRKET, SALTET ELLER I SALTLAKE; RØYKT	202	187	175	242	201	272	204	220	298	249
037	FISK, KREPSDYR OG BLØTDYR, TILBEREDT ELLER KONSERV., I.E.N	107	119	99	135	115	144	124	133	137	134
08	DYREFOR (UNNTATT UMALT KORN)	138	156	179	186	165	188	295	206	246	234
1	DRIKKEVARER OG TOBAKK	145	300	309	276	258	239	280	218	195	232
2	RÅVARER, IKKE SPISELIGE, UNNTATT BRENSELSSTOFFER	120	123	104	113	115	131	115	114	111	117
21	HUDER, SKINN OG PELSSKINN, RÅ	175	71	60	68	93	164	67	75	34	85
24	TØMMER, TRELAST OG KORK	202	240	172	174	197	176	175	161	212	181
25	PAPIRMASSE OG PAPIRAVFALL	83	84	75	88	82	102	93	88	76	90
26	TEKSTILFIBRER OG AVFALL DERAV (IKKE SPUNNET ELLER VEVD)	101	117	90	103	103	117	102	87	106	103
27	RÅ GJØDNINGSSTOFFER OG RÅ MINERALER, I.E.N.	182	252	240	252	232	257	254	294	287	273
28	MALMER OG AVFALL AV METALL	65	74	53	63	64	53	51	38	55	48
3	BRENSELSSTOFFER, SMØREOLJER, ELEKTRISK STRØM MV.	361	330	344	353	347	293	256	230	229	252
33	MINERALOLJE OG MINERALOLJEPRODUKTER	421	397	416	408	411	335	292	262	240	282
333	MINERALOLJE, RÅ	416	390	406	403	404	322	291	257	236	277
334	MINERALOLJEPRODUKTER, RAFFINERTE	492	489	546	477	501	492	310	322	293	354
34	GASS, NATURLIG OG TILVIRKET	235	184	183	232	208	206	180	159	210	189
35	ELEKTRISK STRØM	35	66	183	161	111	53	45	111	100	77
4	ANIMALSKE OG VEGETABILSKE OLJER, FETT OG VOKS	185	204	250	283	231	260	188	192	210	213
41	ANIMALSKE OLJER OG FETT	138	149	246	258	198	210	160	173	217	190
43	BEARBEIDDE ANIMALSKE OG VEGETABILSKE OLJER, FETT OG VOKS	225	253	271	316	266	309	205	215	219	237
5	KJEMISKE PRODUKTER	154	177	177	171	170	187	181	177	169	178
51	ORGANISKE KJEMISKE PRODUKTER	144	153	203	206	177	186	175	168	171	175
511	HYDROKARBONER, I.E.N., OG HALOGEN-, SULFO-, NITRO- ELLER NITROSODERIVATER DERAV	83	99	103	91	94	86	74	79	70	77
52	UORGANISKE KJEMISKE PRODUKTER	138	165	170	159	158	175	162	168	160	166
522	UORG. KJEM. GRUNNST., OKSIDER OG HALOGENSALTER	150	175	179	168	168	189	163	190	174	179
53	FARGE- OG GARVESTOFFER	147	181	163	133	156	177	189	183	143	173
55	FLYKTIGE OLJER, RESINOIDER OG PARFYMESTOFFER; TOALETT-, RENGJØRINGS- OG PUSSEMIDLER	208	241	219	226	223	253	229	233	269	246
56	KUNSTGJØDSEL	150	179	160	135	156	164	162	165	148	160
57	PLASTRÅSTOFFER	116	135	119	117	122	137	131	124	112	126
571	POLYMERER AV ETYLEN, UBEARBEIDDE	94	105	85	83	92	96	95	91	72	88
58	PLAST, HALVFABRIKATA	141	211	169	174	174	169	177	168	164	169
59	KJEMISKE PRODUKTER, I.E.N.	259	270	299	302	283	358	322	324	301	326
6	BEARBEIDDE VARER GRUPPERT HOVEDSAKELIG ETTER MATERIALE	130	146	148	148	143	159	150	148	149	151
61	LÆR, LÆRVARER OG BEREDTE PELSSKINN	121	138	110	89	114	91	116	102	111	105
62	VARER AV GUMMI, I.E.N.	58	60	63	74	64	72	61	164	77	93
63	VARER AV TRE OG KORK, UNNTATT MØBLER	332	370	358	383	361	367	368	368	410	378
64	PAPIR OG PAPP; VARER AV PAPIRMASSE, PAPIR OG PAPP	142	150	158	158	152	167	166	172	178	171
641	PAPIR OG PAPP	139	146	156	156	149	165	163	169	175	168
65	TEKSTILGARN, TEKSTILSTOFFER OG TEKSTILVARER OG LIKN. PROD.	146	179	138	169	158	167	164	140	174	161
66	VARER AV IKKE-METALLISKE MINERALER, I.E.N.	160	191	187	182	180	179	195	181	178	184
67	JERN OG STÅL	156	150	191	185	170	173	155	172	165	166
671	RÅJERN, SPEILJERN, JERNSVAMP, GRANULATER OG PULVER AV JERN OG STÅL OG FERROLEGERINGER	127	141	144	140	138	154	150	142	152	150
673	FLATVALSEDE PRODUKTER AV JERN ELLER ULEGERT STÅL, UTEN PLETTERING, BELEGG ELLER OVERDRAG	74	74	76	95	80	122	115	105	78	105
674	FLATVALSEDE PRODUKTER AV JERN ELLER ULEGERT STÅL, MED PLETTERING, BELEGG ELLER OVERDRAG	101	171	96	144	128	113	147	154	152	141
676	BARRER OG STENGER AV JERN ELLER STÅL, VINKELJERN, PROFILJERN OG ELEMENTER	88	105	96	115	101	130	136	142	132	135
679	RØR OG HULE PROFILER OG DELER DERTIL, AV JERN ELLER STÅL	692	258	1048	857	714	530	263	543	422	439
68	METALLER, UNNTATT JERN OG STÅL	110	132	124	124	123	147	134	123	124	132
682	KOPPER	102	167	168	154	148	150	145	138	126	140
683	NIKKEL	90	110	75	82	89	83	87	64	72	77
684	ALUMINIUM	108	125	124	127	121	158	138	129	130	139
686	SINK	127	153	202	147	157	146	143	135	118	136
69	VARER AV METALLER, I.E.N.	168	191	189	187	184	177	185	186	183	183
7	MASKINER OG TRANSPORTMIDLER	174	212	196	214	199	263	227	220	258	242
71	KRAFTMASKINER OG -UTSTYR	218	215	181	204	204	292	261	266	360	295
72	MASKINER FOR SPESIELLE INDUSTRIER	173	205	173	188	185	237	222	273	253	246
752	AUTOMATISKE DATABEHANDLINGSMASKINER OG ENHETER DERTIL	96	112	130	139	119	111	107	122	148	122
76	TELEKOMMUNIKASJONSAPPARATER OG APPARATER OG UTSTYR FOR OPPTAK OG GJENGIVELSE AV LYD	218	299	371	424	328	330	326	338	426	355
764	UTSTYR, DELER OG TILBEHØR, I.E.N. TIL TELEKOMMUNIKASJONS-APPARATER UNDER HOVEDGRUPPE 76.	234	320	392	448	348	350	345	351	453	375
77	ELEKTRISKE MASKINER, APPARATER OG DELER, I.E.N.	202	274	229	298	251	271	245	249	296	265
78	KJØRETØYER FOR VEG	162	175	141	172	162	184	174	149	182	172
8	FORSKJELLIGE FERDIGE VARER	187	198	190	231	201	214	205	214	257	223
82	MØBLER OG DELER DERTIL	259	286	250	306	276	308	294	284	366	313
84	KLÆR OG TILBEHØR TIL KLÆR	123	116	186	189	154	153	140	188	186	167
87	VITENSKAPELIGE OG TEKNISKE INSTRUMENTER OG APP., I.E.N.	266	272	242	290	268	284	281	278	354	299
89	FORSKJELLIGE FERDIGE VARER, I.E.N.	132	142	140	189	151	170	153	168	194	171

QUARTERLY INDEX NUMBERS FOR SELECTED COMMODITY GROUPS. 1988=100

PRISINDEKS UNIT VALUE										VOLUMINDEKS VOLUME										SITC
1997					1998					1997					1998					
1. KV.	2. KV.	3. KV.	4. KV.	ÅRET	1. KV.	2. KV.	3. KV.	4. KV.	ÅRET	1. KV.	2. KV.	3. KV.	4. KV.	ÅRET	1. KV.	2. KV.	3. KV.	4. KV.	ÅRET	
..	..	..	..	..	..	..	..	..	..	..	..	..	..	..	..	..	..	..	..	0-9
..	..	..	..	..	..	..	..	..	..	..	..	..	..	..	..	..	..	..	..	EX 793
114	109	115	114	113	104	102	101	97	101	205	213	204	218	210	223	205	197	215	210	0-9
87	87	91	94	90	93	101	101	96	98	235	234	225	293	247	268	225	231	306	257	0-1
104	109	113	112	109	112	112	112	109	111	119	118	101	111	112	124	107	106	108	111	2,4
140	128	138	134	135	111	104	101	93	103	258	258	250	264	257	263	245	228	245	245	3
94	97	100	100	98	101	101	101	101	101	158	177	168	174	169	190	176	173	185	181	5-9
99	99	103	103	101	102	103	102	101	102	172	187	180	191	182	202	178	180	195	189	0-9
87	87	91	94	90	93	101	101	95	98	236	233	224	293	247	268	224	230	308	257	0
106	123	134	124	121	134	127	132	123	129	117	102	97	94	103	131	100	100	110	110	02
85	84	89	91	88	91	100	100	94	96	254	250	239	319	265	287	229	243	331	273	03
81	81	85	87	84	85	94	93	85	89	311	309	307	412	335	351	291	311	434	347	034
96	93	97	101	97	110	124	127	129	122	210	200	180	240	207	247	165	173	231	204	035
82	84	86	88	85	94	94	94	89	93	130	141	115	154	135	153	132	141	154	145	037
96	106	109	105	104	108	107	108	103	106	144	148	164	176	158	173	276	191	239	220	08
112	126	115	119	119	96	94	99	138	102	129	238	270	232	217	248	298	220	139	227	1
103	107	111	109	108	108	108	108	104	107	115	115	94	104	107	121	107	106	106	110	2
131	123	122	116	125	115	111	114	108	113	133	58	49	58	75	143	60	66	31	75	21
117	123	121	114	119	111	110	111	109	110	172	195	142	152	165	159	159	145	194	164	24
88	95	100	100	95	95	97	98	94	96	94	89	75	89	86	107	96	89	81	93	25
82	79	91	87	84	84	73	88	59	74	122	147	98	118	122	139	140	99	179	139	26
128	133	138	145	136	154	148	148	149	150	142	189	175	174	170	166	171	199	193	182	27
82	98	110	101	96	95	95	81	78	87	79	76	48	62	66	56	53	46	67	56	28
140	128	138	134	135	111	104	101	93	103	258	258	250	264	257	263	245	228	245	245	3
145	133	146	140	141	113	104	100	88	102	290	298	285	291	291	295	280	261	272	277	33
145	133	145	140	141	112	103	99	87	100	286	293	280	289	287	288	282	260	272	275	333
150	138	151	148	147	128	117	112	105	117	328	356	361	322	342	383	265	286	279	303	334
132	124	120	122	124	113	118	116	119	117	178	149	152	191	167	181	152	137	176	162	34
192	263	282	174	222	262	207	117	224	170	18	25	65	92	50	20	22	95	45	45	35
112	125	131	133	126	152	156	162	154	155	165	164	190	213	183	172	120	118	137	137	4
111	138	124	140	129	156	162	185	151	161	124	108	198	185	154	134	98	93	144	118	41
112	122	133	129	124	149	153	157	156	153	200	208	205	245	215	208	134	137	140	155	43
92	97	102	96	97	96	97	96	96	96	167	182	174	179	176	193	186	185	176	185	5
76	80	84	79	80	82	78	75	78	78	189	193	243	262	221	226	225	223	219	223	51
63	69	71	68	68	67	62	57	56	60	130	142	144	134	138	128	120	139	125	128	511
118	121	127	118	121	120	120	122	123	121	116	136	134	135	130	146	135	138	130	137	52
117	121	125	122	121	119	121	124	122	121	128	144	143	138	139	159	135	154	142	148	522
91	92	94	99	94	109	104	103	116	107	161	197	173	134	166	163	182	179	123	161	53
122	126	118	124	122	121	120	126	132	125	170	192	185	182	182	209	191	185	204	197	55
103	118	127	105	113	104	120	120	106	112	146	152	126	128	138	158	135	138	140	143	56
83	85	88	88	86	85	82	82	84	83	140	160	136	133	142	161	160	152	134	152	57
75	78	83	80	79	79	75	74	73	75	125	134	103	105	117	120	126	124	99	117	571
100	96	104	104	101	101	102	104	98	101	141	220	162	167	173	167	174	161	167	167	58
104	105	109	106	106	110	100	96	96	100	248	258	274	286	266	325	322	338	315	325	59
88	92	95	95	92	97	96	96	93	95	148	159	156	156	155	165	155	155	159	158	6
75	74	70	76	74	75	65	81	57	68	162	185	157	117	155	120	179	126	195	155	61
141	148	156	149	149	148	148	156	159	153	41	40	40	49	43	49	41	105	48	61	62
118	122	130	130	125	130	131	131	132	131	283	303	276	295	289	283	281	280	312	289	63
91	89	92	93	91	98	101	104	105	102	155	168	172	170	166	171	165	165	169	167	64
89	87	90	90	89	95	99	103	104	100	156	168	173	173	168	173	165	164	168	168	641
103	105	103	102	103	100	98	102	100	100	142	171	134	166	153	167	168	138	174	162	65
99	104	105	102	102	101	105	103	107	104	161	183	178	179	175	177	186	176	166	176	66
106	108	109	107	107	110	113	110	107	110	147	139	175	173	159	157	137	156	154	151	67
116	116	122	120	118	123	123	120	117	121	109	122	118	117	117	126	122	118	130	124	671
101	96	103	103	101	107	110	107	108	108	73	77	73	92	79	113	104	98	72	97	673
92	102	102	88	96	99	109	115	106	107	109	167	93	162	133	115	135	134	144	132	674
88	87	90	91	89	97	96	100	91	96	100	121	106	127	113	134	142	142	146	141	676
101	102	100	97	99	95	101	98	102	98	688	253	1046	883	718	558	260	556	412	447	679
82	89	96	94	90	95	93	90	86	91	134	148	129	132	136	155	145	137	145	145	68
90	97	100	81	92	84	84	83	81	83	114	172	169	191	161	178	172	166	155	168	682
69	75	76	69	72	62	60	52	47	55	130	146	99	119	123	133	144	123	155	139	683
82	88	94	97	90	99	97	95	93	96	132	143	132	131	134	159	143	135	140	144	684
101	117	148	119	122	111	110	110	102	108	126	131	136	123	129	131	130	123	116	125	686
72	70	73	82	74	76	76	77	79	77	234	274	261	230	250	233	243	241	232	237	69
103	100	102	106	103	109	107	110	109	109	168	213	192	202	194	241	213	201	237	223	7
140	136	155	142	143	165	143	154	163	157	155	158	117	143	143	177	183	172	221	188	71
208	191	174	176	187	202	201	204	188	199	83	107	99	106	99	117	110	134	134	124	72
..	..	..	..	..	..	..	..	..	..	..	..	..	..	..	..	..	..	..	..	752
95	93	109	94	97	97	94	104	98	98	234	323	340	453	337	339	347	326	433	361	76
95	93	110	94	98	97	95	105	99	99	250	345	356	478	357	360	364	334	458	379	764
105	103	104	101	102	106	110	106	102	106	196	267	221	295	245	255	223	234	290	251	77
115	109	122	114	114	113	116	122	124	118	143	161	116	151	142	162	150	122	147	145	78
114	120	123	124	120	117	124	123	130	124	163	165	155	186	167	183	166	174	197	180	8
112	115	120	123	118	117	117	116	114	116	231	248	208	250	234	263	252	245	321	270	82
95	95	87	83	88	89	85	92	92	90	132	123	214	227	174	171	165	205	203	186	84
148	160	167	166	160	137	175	165	219	172	180	170	145	175	167	206	161	168	161	174	87
100	103	108	112	106	114	115	112	108	112	131	138	130	168	142	149	133	150	180	153	89

TABELL 5. IMPORT . VARESEKTORER OG HOVEDGRUPPER ETTER SITC. MILL. KR
IMPORTS BY SECTIONS AND DIVISIONS OF THE SITC. MILLION KR

VARESEKTORER OG HOVEDGRUPPER	DESEMBER 1997	DESEMBER 1998	JANUAR-DESEMBER 1997	JANUAR-DESEMBER 1998	PROSENTANDEL TOTAL 1997	PROSENTANDEL TOTAL 1998
I ALT	22 227,9	22 823,3	252 232,1	276 050,7	100,0	100,0
AV DETTE						
0,1 MATVARER, DRIKKEVARER, TOBAKK	1 287,0	1 308,1	14 742,3	16 708,8	5,8	6,1
2,4 RÅVARER, UNNTATT BRENSELSSTOFFER	1 495,6	1 501,1	18 343,5	19 032,3	7,3	6,9
3 BRENSELSSTOFFER	713,9	633,1	9 035,9	7 436,0	3,6	2,7
5-9 BEARBEIDDE VARER, UNNTATT MATVARER, DRIKKEVARER, TOBAKK	18 731,3	19 381,0	210 110,4	232 873,6	83,3	84,4
5-9 BEARBEIDDE VARER, UNNTATT MATVARER, DRIKKEVARER, TOBAKK, SKIP OG OLJEPLATTFORMER	17 786,3	18 216,4	194 741,7	221 520,9	77,2	80,2
0 MATVARER OG LEVENDE DYR	1 105,2	1 157,9	13 129,7	14 980,6	5,2	5,4
00 LEVENDE DYR, UTENOM DE SOM ER GRUPPERT UNDER HOVEDGRUPPE 03	6,7	8,9	71,8	74,1	0,0	0,0
01 KJØTT OG KJØTTVARER	23,1	20,3	198,8	222,2	0,1	0,1
02 MEIERIVARER OG EGG	9,5	11,1	229,5	240,1	0,1	0,1
03 FISK (IKKE SJØPATTEDYR), KREPSDYR OG BLØTDYR OG VARER DERAV	160,5	269,9	2 581,2	3 645,6	1,0	1,3
04 KORN OG KORNVARER	170,3	128,1	1 536,3	1 639,8	0,6	0,6
05 GRØNNSAKER OG FRUKT	313,2	350,8	3 319,7	3 608,0	1,3	1,3
06 SUKKER, SUKKERVARER OG HONNING	97,9	74,2	1 051,6	1 020,8	0,4	0,4
07 KAFFE, TE, KAKAO, KRYDDERIER OG VARER DERAV	169,2	129,1	2 002,2	1 986,3	0,8	0,7
08 DYREFOR (UNNTATT UMALT KORN)	87,0	92,6	1 312,3	1 548,1	0,5	0,6
09 FORSKJELLIGE MATVARER	67,6	73,0	826,2	995,5	0,3	0,4
1 DRIKKEVARER OG TOBAKK	181,9	150,2	1 612,7	1 728,2	0,6	0,6
11 DRIKKEVARER	137,3	119,0	1 185,5	1 261,3	0,5	0,5
12 TOBAKK OG TOBAKKSVARER	44,6	31,2	427,2	467,0	0,2	0,2
2 RÅVARER, IKKE SPISELIGE, UNNTATT BRENSELSSTOFFER	1 394,0	1 423,6	17 246,4	17 747,0	6,8	6,4
21 HUDER, SKINN OG PELSSKINN, RÅ	12,8	6,3	140,8	123,0	0,1	0,0
22 OLJEFRØ OG OLJEHOLDIGE FRUKTER	78,5	13,9	750,9	726,0	0,3	0,3
23 RÅGUMMI (HERUNDER SYNTETISK OG REGENERERT)	4,9	4,1	74,7	71,2	0,0	0,0
24 TØMMER, TRELAST OG KORK	252,8	275,8	3 585,9	4 033,0	1,4	1,5
25 PAPIRMASSE OG PAPIRAVFALL	41,6	31,6	453,6	408,4	0,2	0,1
26 TEKSTILFIBRER OG AVFALL DERAV (IKKE SPUNNET ELLER VEVD)	11,9	11,0	145,3	133,2	0,1	0,0
27 RÅ GJØDNINGSSTOFFER OG RÅ MINERALER, I.E.N., UNNT. GJØDSEL U.HGR.56	127,7	135,0	1 491,0	1 645,4	0,6	0,6
28 MALMER OG AVFALL AV METALL	767,3	830,3	9 630,8	9 515,6	3,8	3,4
29 ANIMALSKE OG VEGETABILSKE RÅVARER, I.E.N.	96,6	115,7	973,4	1 091,2	0,4	0,4
3 BRENSELSSTOFFER, SMØREOLJER, ELEKTRISK STRØM M.V.	713,9	633,1	9 035,9	7 436,0	3,6	2,7
32 KULL, KOKS OG BRIKETTER	82,8	115,8	970,3	1 109,8	0,4	0,4
33 MINERALOLJE OG MINERALOLJEPRODUKTER	448,5	344,2	6 029,8	4 998,6	2,4	1,8
HERAV RÅOLJE	40,2	92,0	1 448,3	1 313,4	0,6	0,5
34 GASS, NATURLIG OG TILVIRKET	61,0	16,1	715,3	305,9	0,3	0,1
35 ELEKTRISK STRØM	121,6	157,0	1 320,5	1 021,6	0,5	0,4
4 ANIMALSKE OG VEGETABILSKE OLJER OG FETT	101,6	77,4	1 097,0	1 285,3	0,4	0,5
41 ANIMALSKE OLJER OG FETT	71,3	47,5	757,3	874,2	0,3	0,3
42 FETE VEGETABILSKE OLJER OG FETTSTOFFER, RÅ RENSEDE EL. FRAKSJONERTE.	15,9	24,7	262,0	345,2	0,1	0,1
43 BEARBEIDDE ANIMALSKE OG VEGETABILSKE OLJER, FETT OG VOKS	14,4	5,3	77,8	65,9	0,0	0,0
5 KJEMISKE PRODUKTER	1 852,7	2 014,9	22 329,2	24 229,9	8,9	8,8
51 ORGANISKE KJEMISKE PRODUKTER	258,6	211,0	2 999,0	3 116,5	1,2	1,1
52 UORGANISKE KJEMISKE PRODUKTER	154,2	161,4	1 758,3	1 845,6	0,7	0,7
53 FARGE- OG GARVESTOFFER	136,3	142,0	2 088,3	2 190,5	0,8	0,8
54 MEDISINSKE OG FARMASØYTISKE PRODUKTER	446,8	550,7	4 363,6	5 253,6	1,7	1,9
55 FLYKTIGE OLJER, PARFYMESTOFFER, TOALETT-, RENGJØRINGS- OG PUSSEMIDL.	239,7	251,5	3 034,7	3 248,4	1,2	1,2
56 KUNSTGJØDSEL	52,8	53,2	768,0	890,9	0,3	0,3
57 PLASTRÅSTOFFER	185,2	183,1	2 617,7	2 602,6	1,0	0,9
58 PLAST, HALVFABRIKATA	148,9	138,0	1 998,3	2 099,6	0,8	0,8
59 KJEMISKE PRODUKTER, I.E.N.	230,3	324,1	2 701,4	2 982,2	1,1	1,1
6 BEARBEIDDE VARER GRUPPERT HOVEDSAKELIG ETTER MATERIALE	3 789,6	3 617,4	42 172,4	47 786,1	16,7	17,3
61 LÆR, LÆRVARER OG BEREDTE PELSSKINN	18,9	29,8	296,8	361,8	0,1	0,1
62 VARER AV GUMMI, I.E.N.	125,7	130,0	2 082,6	2 337,1	0,8	0,8
63 VARER AV TRE OG KORK (UNNTATT MØBLER)	181,6	163,8	2 255,5	2 418,5	0,9	0,9
64 PAPIR OG PAPP, VARER AV PAPIRMASSE, PAPIR OG PAPP	491,9	506,3	6 112,3	6 354,1	2,4	2,3
65 TEKSTILGARN, TEKSTILSTOFFER, TEKSTILVARER, I.E.N., O.L. PRODUKTER	340,7	329,7	4 314,6	4 594,9	1,7	1,7
66 VARER AV IKKE-METALLISKE MINERALER, I.E.N.	292,7	277,4	3 441,3	3 839,0	1,4	1,4
67 JERN OG STÅL	1 152,4	691,5	10 646,9	12 014,0	4,2	4,4
68 METALLER, UNNTATT JERN OG STÅL	473,6	403,0	4 789,1	4 309,1	1,9	1,6
69 VARER AV METALLER, I.E.N.	712,0	1 086,0	8 233,3	11 557,5	3,3	4,2
7 MASKINER OG TRANSPORTMIDLER	10 087,8	10 365,7	106 946,9	117 833,5	42,4	42,7
71 KRAFTMASKINER OG -UTSTYR	354,4	373,4	4 586,6	5 413,7	1,8	2,0
72 MASKINER FOR SPESIELLE INDUSTRIER	1 060,7	1 034,4	10 590,3	12 339,5	4,2	4,5
73 METALLBEARBEIDINGSMASKINER	136,1	145,0	1 280,2	1 546,1	0,5	0,6
74 ANDRE INDUSTRIMASKINER OG -UTSTYR, I.E.N.	1 128,1	1 363,0	13 373,5	16 657,8	5,3	6,0
75 KONTORMASKINER OG AUTOMATISK DATABEHANDLINGSUTSTYR	1 237,1	1 371,4	12 143,2	13 607,3	4,8	4,9
76 TELEKOMMUNIKASJONSAPPARATER OG UTSTYR FOR OPPTAK OG GJENGIV. AV LYD	876,3	1 009,4	8 253,7	10 039,9	3,3	3,6
77 ELEKTRISKE MASKINER, APPARATER OG DELER, I.E.N.	1 155,6	1 247,7	13 240,2	14 699,5	5,2	5,3
78 KJØRETØYER FOR VEG	2 605,5	2 457,0	23 460,9	25 887,8	9,3	9,4
79 ANDRE TRANSPORTMIDLER INKL. SKIP	1 533,9	1 364,4	20 018,4	17 641,9	7,9	6,4
SKIP OG BÅTER	945,0	1 164,6	13 278,6	9 461,5	5,3	3,4
NYBYGDE	414,0	1 112,3	5 150,4	5 336,1	2,0	1,9
ELDRE	531,0	52,2	8 128,2	4 125,4	3,2	1,5
OLJEPLATTFORMER	-	-	2 090,1	1 891,2	0,8	0,7
8 FORSKJELLIGE FERDIGE VARER	2 975,2	3 356,9	38 276,8	42 602,3	15,2	15,4
81 PREFABRIKERTE BYGNINGER; SANITÆR-, VARME- OG LYSUTSTYR, I.E.N.	178,0	162,7	1 873,2	2 051,1	0,7	0,7
82 MØBLER OG DELER DERTIL	450,8	492,0	4 703,6	5 711,2	1,9	2,1
83 REISEEFFEKTER, VESKER O.L.	47,0	45,0	604,1	621,8	0,2	0,2
84 KLÆR OG TILBEHØR TIL KLÆR	491,3	575,9	9 829,8	10 780,4	3,9	3,9
85 FOTTØY	97,2	118,9	2 016,8	2 128,1	0,8	0,8
87 VITENSKAPELIGE OG TEKNISKE INSTRUMENTER OG APPARATER, I.E.N.	377,8	412,0	3 997,1	4 756,4	1,6	1,7
88 FOTOGRAFISKE OG OPTISKE ARTIKLER, I.E.N.; UR	207,4	187,2	2 192,1	2 271,8	0,9	0,8
89 FORSKJELLIGE FERDIGE VARER, I.E.N.	1 125,7	1 363,3	13 060,2	14 281,7	5,2	5,2
9 VARER OG TRANSAKSJONER, IKKE GRUPPERT ANDRE STEDER I SITC	26,0	26,1	385,0	421,9	0,2	0,2

TABELL 6. EKSPORT . VARESEKTORER OG HOVEDGRUPPER ETTER SITC. MILL. KR
EXPORTS BY SECTIONS AND DIVISIONS OF THE SITC. MILLION KR

VARESEKTORER OG HOVEDGRUPPER	DESEMBER 1997	DESEMBER 1998	JANUAR-DESEMBER 1997	JANUAR-DESEMBER 1998	PROSENTANDEL TOTAL 1997	PROSENTANDEL TOTAL 1998
I ALT	29 332,0	23 247,4	342 420,8	304 739,1	100,0	100,0
AV DETTE						
0,1 MATVARER, DRIKKEVARER, TOBAKK	2 155,1	2 611,7	26 324,2	29 718,9	7,7	9,8
2,4 RÅVARER, UNNTATT BRENSELSSTOFFER	703,9	653,0	8 418,2	8 487,8	2,5	2,8
3 BRENSELSSTOFFER	15 839,7	9 760,2	184 265,6	133 782,4	53,8	43,9
5-9 BEARBEIDDE VARER, UNNTATT MATVARER, DRIKKEVARER, TOBAKK	10 633,3	10 222,5	123 412,8	132 750,1	36,0	43,6
5-9 BEARBEIDDE VARER, UNNTATT MATVARER, DRIKKEVARER, TOBAKK, SKIP OG OLJEPLATTFORMER	9 318,2	9 755,3	113 873,1	125 951,6	33,3	41,3
0 MATVARER OG LEVENDE DYR	2 131,2	2 595,6	26 047,5	29 469,3	7,6	9,7
00 LEVENDE DYR, UTENOM DE SOM ER GRUPPERT UNDER HOVEDGRUPPE 03	1,3	0,6	11,6	10,7	0,0	0,0
01 KJØTT OG KJØTTVARER	4,9	8,4	113,5	78,9	0,0	0,0
02 MEIERIVARER OG EGG	43,5	55,2	571,1	655,5	0,2	0,2
03 FISK (IKKE SJØPATTEDYR), KREPSDYR OG BLØTDYR OG VARER DERAV	1 911,1	2 354,9	23 355,4	26 214,1	6,8	8,6
04 KORN OG KORNVARER	12,0	9,4	237,0	219,0	0,1	0,1
05 GRØNNSAKER OG FRUKT	5,5	3,4	102,9	90,7	0,0	0,0
06 SUKKER, SUKKERVARER OG HONNING	7,9	7,0	100,1	97,7	0,0	0,0
07 KAFFE, TE, KAKAO, KRYDDERIER OG VARER DERAV	23,5	27,4	245,8	276,4	0,1	0,1
08 DYREFOR (UNNTATT UMALT KORN)	101,5	103,6	1 098,6	1 560,6	0,3	0,5
09 FORSKJELLIGE MATVARER	20,1	25,8	211,3	265,8	0,1	0,1
1 DRIKKEVARER OG TOBAKK	23,8	16,1	276,7	249,5	0,1	0,1
11 DRIKKEVARER	18,4	11,6	217,0	174,0	0,1	0,1
12 TOBAKK OG TOBAKKSVARER	5,4	4,6	59,7	75,5	0,0	0,0
2 RÅVARER, IKKE SPISELIGE, UNNTATT BRENSELSSTOFFER	604,1	573,5	7 380,3	7 531,0	2,2	2,5
21 HUDER, SKINN OG PELSSKINN, RÅ	78,0	30,3	872,7	793,8	0,3	0,3
22 OLJEFRØ OG OLJEHOLDIGE FRUKTER	-	0,1	2,1	1,2	0,0	-
23 RÅGUMMI (HERUNDER SYNTETISK OG REGENERERT)	0,0	0,1	2,6	1,6	0,0	0,0
24 TØMMER, TRELAST OG KORK	76,7	96,0	1 361,7	1 252,6	0,4	0,4
25 PAPIRMASSE OG PAPIRAVFALL	181,5	185,4	1 962,7	2 141,1	0,6	0,7
26 TEKSTILFIBRER OG AVFALL DERAV (IKKE SPUNNET ELLER VEVD)	4,2	5,8	72,2	72,3	0,0	0,0
27 RÅ GJØDNINGSSTOFFER OG RÅ MINERALER, I.E.N., UNNT. GJØDSEL U.HGR.56	185,7	180,6	2 039,0	2 403,6	0,6	0,8
28 MALMER OG AVFALL AV METALL	66,2	62,6	856,8	651,6	0,3	0,2
29 ANIMALSKE OG VEGETABILSKE RÅVARER, I.E.N.	11,8	12,6	210,6	213,1	0,1	0,1
3 BRENSELSSTOFFER, SMØREOLJER, ELEKTRISK STRØM M.V.	15 839,7	9 760,2	184 265,6	133 782,4	53,8	43,9
32 KULL, KOKS OG BRIKETTER	4,4	5,3	99,5	132,7	0,0	0,0
33 MINERALOLJE OG MINERALOLJEPRODUKTER	12 567,8	6 707,6	151 028,3	103 800,4	44,1	34,1
HERAV RÅOLJE	11 397,4	6 031,3	136 112,0	93 200,1	39,8	30,6
34 GASS, NATURLIG OG TILVIRKET	3 183,9	3 010,0	32 524,8	29 423,5	9,5	9,7
HERAV NATURGASS	2 805,0	2 871,4	27 561,7	26 924,7	8,0	8,8
35 ELEKTRISK STRØM	83,6	37,4	613,0	425,7	0,2	0,1
4 ANIMALSKE OG VEGETABILSKE OLJER OG FETT	99,7	79,4	1 037,9	956,8	0,3	0,3
41 ANIMALSKE OLJER OG FETT	34,5	21,5	326,6	313,7	0,1	0,1
42 FETE VEGETABILSKE OLJER OG FETTSTOFFER, RÅ RENSEDE EL. FRAKSJONERTE.	0,3	0,9	19,9	27,6	0,0	0,0
43 BEARBEIDDE ANIMALSKE OG VEGETABILSKE OLJER, FETT OG VOKS	64,9	57,1	691,3	615,5	0,2	0,2
5 KJEMISKE PRODUKTER	1 650,6	1 475,5	20 491,9	21 531,1	6,0	7,1
51 ORGANISKE KJEMISKE PRODUKTER	362,4	363,5	3 987,5	3 949,0	1,2	1,3
52 UORGANISKE KJEMISKE PRODUKTER	249,1	217,9	2 951,9	3 107,0	0,9	1,0
53 FARGE- OG GARVESTOFFER	61,9	54,3	907,8	1 009,3	0,3	0,3
54 MEDISINSKE OG FARMASØYTISKE PRODUKTER	118,8	129,5	1 536,6	1 690,5	0,4	0,6
55 FLYKTIGE OLJER, PARFYMESTOFFER, TOALETT-, RENGJØRINGS- OG PUSSEMIDL.	49,7	60,5	659,9	726,4	0,2	0,2
56 KUNSTGJØDSEL	201,4	164,9	2 843,6	2 911,0	0,8	1,0
57 PLASTRÅSTOFFER	300,2	224,6	3 805,1	3 938,7	1,1	1,3
58 PLAST, HALVFABRIKATA	58,4	55,0	1 033,9	1 007,3	0,3	0,3
59 KJEMISKE PRODUKTER, I.E.N.	248,9	205,4	2 765,7	3 192,0	0,8	1,0
6 BEARBEIDDE VARER GRUPPERT HOVEDSAKELIG ETTER MATERIALE	3 792,0	3 685,4	50 124,1	53 037,3	14,6	17,4
61 LÆR, LÆRVARER OG BEREDTE PELSSKINN	11,8	15,3	203,5	186,7	0,1	0,1
62 VARER AV GUMMI, I.E.N.	24,7	26,7	318,6	467,7	0,1	0,2
63 VARER AV TRE OG KORK (UNNTATT MØBLER)	115,9	110,6	1 526,7	1 600,3	0,4	0,5
64 PAPIR OG PAPP, VARER AV PAPIRMASSE, PAPIR OG PAPP	771,2	842,8	8 820,7	9 905,1	2,6	3,3
65 TEKSTILGARN, TEKSTILSTOFFER, TEKSTILVARER, I.E.N., O.L. PRODUKTER...	105,5	97,3	1 318,6	1 345,4	0,4	0,4
66 VARER AV IKKE-METALLISKE MINERALER, I.E.N.	106,8	89,3	1 292,6	1 320,0	0,4	0,4
67 JERN OG STÅL	745,6	660,6	10 026,0	9 783,3	2,9	3,2
68 METALLER, UNNTATT JERN OG STÅL	1 638,0	1 593,0	22 896,2	24 733,0	6,7	8,1
69 VARER AV METALLER, I.E.N.	272,5	249,7	3 721,1	3 695,8	1,1	1,2
7 MASKINER OG TRANSPORTMIDLER	4 306,8	3 951,6	41 815,2	46 040,3	12,2	15,1
71 KRAFTMASKINER OG -UTSTYR	187,2	246,5	2 317,4	3 341,3	0,7	1,1
72 MASKINER FOR SPESIELLE INDUSTRIER	392,9	571,2	4 583,9	6 107,8	1,3	2,0
73 METALLBEARBEIDINGSMASKINER	13,3	14,3	207,6	206,8	0,1	0,1
74 ANDRE INDUSTRIMASKINER OG -UTSTYR, I.E.N.	545,9	813,2	6 115,0	7 647,6	1,8	2,5
75 KONTORMASKINER OG AUTOMATISK DATABEHANDLINGSUTSTYR	252,7	331,2	3 040,7	3 448,5	0,9	1,1
76 TELEKOMMUNIKASJONSAPPARATER OG UTSTYR FOR OPPTAK OG GJENGIV. AV LYD	603,9	554,3	4 863,9	5 264,9	1,4	1,7
77 ELEKTRISKE MASKINER, APPARATER OG DELER, I.E.N.	554,5	525,7	5 481,3	5 795,8	1,6	1,9
78 KJØRETØYER FOR VEG	292,9	309,3	3 771,7	4 006,4	1,1	1,3
79 ANDRE TRANSPORTMIDLER INKL. SKIP	1 463,6	585,9	11 433,6	10 221,3	3,3	3,4
SKIP OG BÅTER	1 315,1	467,3	8 599,4	6 798,5	2,5	2,2
NYBYGDE	931,4	24,5	4 513,1	4 210,5	1,3	1,4
ELDRE	383,7	442,8	4 086,3	2 588,0	1,2	0,8
OLJEPLATTFORMER	-	-	940,3	-	0,3	-
8 FORSKJELLIGE FERDIGE VARER	860,5	1 080,9	10 619,1	11 732,8	3,1	3,9
81 PREFABRIKERTE BYGNINGER; SANITÆR-, VARME- OG LYSUTSTYR, I.E.N.	68,3	76,7	911,4	889,2	0,3	0,3
82 MØBLER OG DELER DERTIL	181,5	216,7	2 241,3	2 546,0	0,7	0,8
83 REISEEFFEKTER, VESKER O.L.	1,5	1,2	22,7	26,2	0,0	0,0
84 KLÆR OG TILBEHØR TIL KLÆR	47,0	46,4	667,1	723,7	0,2	0,2
85 FOTTØY	7,1	4,7	136,5	104,5	0,0	0,0
87 VITENSKAPELIGE OG TEKNISKE INSTRUMENTER OG APPARATER, I.E.N.	288,9	388,0	3 132,3	3 502,2	0,9	1,1
88 FOTOGRAFISKE OG OPTISKE ARTIKLER, I.E.N.; UR	21,0	21,9	248,5	231,6	0,1	0,1
89 FORSKJELLIGE FERDIGE VARER, I.E.N.	245,2	325,3	3 259,3	3 709,4	1,0	1,2
9 VARER OG TRANSAKSJONER, IKKE GRUPPERT ANDRE STEDER I SITC	23,5	29,1	362,4	408,7	0,1	0,1

TABELL 7. IMPORT OG EKSPORT. GRUPPER ETTER SITC IMPORTS AND EXPORTS, BY GROUPS OF THE SITC

GRUPPER	IMPORT				EKSPORT			
	JANUAR-DESEMBER 1997		JANUAR-DESEMBER 1998		JANUAR-DESEMBER 1997		JANUAR-DESEMBER 1998	
	TONN	MILL. KR	TONN	MILL. KR	TONN	MILL. KR	TONN	MILL. KR
I ALT	..	252232,1	..	276050,7	..	342420,8	..	304739,1
001 LEVENDE DYR (UTENOM DE SOM ER GRUPPERT UNDER H.GR. 03)	..	71,8	..	74,1	..	11,6	..	10,7
011 STORFEKJØTT, FERSKT, KJØLT ELLER FRYST	2805	87,3	3138	112,1	1337	11,1	2002	13,6
012 ANNET KJØTT OG SPISELIG SLAKTEAVFALL, FERSKT, KJØLT ELLER FRYST	2320	88,2	3075	83,3	6310	56,0	2058	19,7
016 KJØTT OG SPISELIG SLAKTEAVFALL, SALTET, I SALTLAKE, TØRKET ELLER RØYKT; SPISELIG MEL AV KJØTT ELLER SLAKTEAVFALL	265	9,5	264	11,2	63	2,4	136	4,6
017 KJØTT OG SPISELIG SLAKTEAVFALL, TILBEREDT ELLER KONSERVERT	396	13,8	401	15,5	1790	44,0	1095	41,1
022 MELK OG FLØTE OG MELKEPRODUKTER (UNNTATT SMØR ELLER OST)	2595	55,6	3735	73,0	2128	36,6	1744	25,9
023 SMØR OG ANNET FETT SAMT OLJER FREMSTILT AV MELK	55	0,7	64	1,1	2518	27,4	1959	26,4
024 OST OG OSTEMASSE	2647	135,5	2775	147,6	24062	490,7	27043	594,6
025 EGG	1625	37,6	1538	18,4	2296	16,4	1670	8,6
034 FISK, FERSK, KJØLT ELLER FRYST	271018	1758,6	293671	2649,9	1472638	17177,5	1367808	18769,8
035 FISK, TØRKET, SALTET, ELLER I SALTLAKE; RØYKT; MEL OG PELLETER AV FISK, EGNET TIL MENNESKEFØDE	5113	139,5	6085	186,8	159666	4469,9	154337	5518,0
036 KREPSDYR OG BLØTDYR, FERSKE, KJØLTE, FRYSTE MEL OG PELLETER AV KREPSDYR OG BLØTDYR; EGNET TIL MENNESKEFØDE	17811	313,8	22822	407,4	10874	309,5	11053	288,3
037 FISK, KREPSDYR OG BLØTDYR, TILBEREDT ELLER KONSERVERT, I.E.N.	14528	369,3	15125	401,4	45325	1398,5	48617	1638,0
041 HVETE, UMALT	213088	252,9	168087	182,3	8	0,0	1	0,0
042 RIS	16713	83,2	16711	86,0	196	1,4	219	1,7
043 BYGG, UMALT	27942	27,0	105125	71,9	90	0,4	140	0,6
044 MAIS, UMALT	54123	59,3	59902	61,0	15	0,1	6	0,0
045 ANNET KORN, UMALT	90262	91,6	88416	74,0	12	0,1	8	0,0
046 HVETEMEL OG BLANDINGSMEL AV HVETE OG RUG	3032	8,8	2546	7,7	29	0,2	64	0,6
047 ANNET KORN, GROVMALT OG FINMALT	1136	4,3	3563	10,7	45	0,9	31	0,4
048 KORNPRODUKTER OG MEL- ELLER STIVELSES-PRODUKTER AV FRUKT ELLER GRØNNSAKER	104719	1009,2	110664	1146,3	13098	233,9	12016	215,7
054 GRØNNSAKER, FRISKE, KJØLTE, FRYSTE ELLER MIDL. KONSERVERTE; RØTTER, KNOLLER OG GRØNNSAKPROD. I.E.N., FRISKE ELLER TØRKEDE	101677	732,4	104624	851,0	1465	5,3	1191	5,1
056 GRØNNSAKER, RØTTER OG KNOLLER, TILBEREDTE EL. KONSERVERTE, I.E.N.	40111	341,1	39570	366,3	3340	72,0	2453	53,8
057 FRUKTER OG NØTTER, FRISKE ELLER TØRKEDE	224224	1660,0	227277	1745,2	634	11,9	660	12,7
058 FRUKTER, TILBEREDT ELLER KONSERVERT	28811	299,4	26837	331,5	839	9,4	856	12,9
059 FRUKT- OG GRØNNSAKSAFTER (HERU. DRUEMOST) UGJÆREDE OG ALKOHOLFRIE, OGSÅ TILSATT SUKKER O.A. SØTNINGSSTOFF	26469	286,9	27552	314,0	1286	4,3	1970	6,2
061 SUKKER, MELASSE OG HONNING	265020	619,4	275787	579,2	658	9,4	486	8,6
062 SUKKERVARER	16513	432,1	16804	441,6	3450	90,7	3540	89,1
071 KAFFE OG KAFFEERSTATNINGER	39395	1153,5	40555	1075,0	381	16,9	206	9,3
072 KAKAO OG VARER DERAV	7126	143,2	7061	159,5	11	0,1	1	0,0
073 SJOKOLADE O. A. NÆRINGSMIDL. SOM INNEH. KAKAO.	16727	544,4	17281	578,2	7162	225,5	8143	264,5
074 TE OG MATE	1332	92,4	1260	93,5	20	0,9	18	0,9
075 KRYDDERIER	2113	68,8	2102	80,2	59	2,5	46	1,6
081 DYREFOR (UNNTATT UMALT KORN)	316318	1312,3	328227	1548,1	254155	1098,6	340049	1560,6
091 MARGARIN OG MATFETT	2578	32,0	8394	83,1	3256	24,7	2690	23,7
098 TILBEREDTE MATVARER I.E.N.	29647	794,2	28369	912,4	9532	186,7	16666	242,0
111 ALKOHOLFRIE DRIKKEVARER I.E.N.	..	65,6	..	70,5	..	152,4	..	91,6
112 ALKOHOLHOLDIGE DRIKKEVARER ..... 1000 L.	54896	1119,8	55252	1190,8	2446	64,6	3395	82,4
121 TOBAKK, UBEARBEIDD, AVFALL AV TOBAKK	5774	167,9	8405	214,9	598	10,4	932	9,1
122 TOBAKK, BEARBEIDD	1836	259,3	1683	252,0	1182	49,3	2967	66,4
211 HUDER OG SKINN (UNNTATT PELSSKINN), RÅ	4377	76,7	3930	70,4	12884	257,4	11841	204,8
212 PELSSKINN, RÅ (INKL. KUTT)	..	64,1	..	52,6	..	615,3	..	589,0
222 OLJEHOLDIGE FRØ OG FRUKTER TIL UTVINNING AV BLØTE VEGETABILSKE OLJER	313691	742,3	301355	665,5	267	2,0	98	1,1
223 OLJEHOLDIGE FRØ OG FRUKTER TIL UTVINNING AV ANDRE VEGETABILSKE OLJER	1814	8,6	22350	60,6	18	0,1	6	0,1
231 NATURGUMMI, BALATA, GUTTAPERKA O.L. NATURLIG GUMMI, UBEARBEIDD ELLER I FORM AV PLATER, DUK, BÅND	595	5,9	660	6,6	23	1,3	3	0,2
232 SYNTETISK GUMMI OG FAKTIS FRAMSTILT AV OLJER, UBEARBEIDD ELLER I FORM AV PLATER, DUK, BÅND; BLANDINGER AV PRODUKTER UNDER GR. 231	6831	68,8	6920	64,6	1155	1,3	460	1,4
244 NATURLIG KORK, RÅ ELLER AVFALL	25	0,7	13	0,7	1	0,1	36	0,2
245 VED TIL BRENSEL; TREKULL	..	104,6	..	139,4	..	1,7	..	3,3
246 TRE I FORM AV FLISER ELLER SPON OG AVFALL..... KUB.M. FAST MÅL	636016	151,6	856866	222,8	190604	28,7	181395	31,5
247 RUNDTØMMER EL. GROVT TILHOGD TØMMER,KUB.M.F.M.	2851321	1142,7	3504375	1411,7	477905	177,8	480892	182,8
248 SKÅRET EL. HØVL. TRELAST; JERNB.SVILLER AV TRE	..	2186,3	..	2258,5	..	1153,4	..	1034,8
251 PAPIRMASSE OG PAPIRAVFALL	..	453,6	..	408,4	..	1962,7	..	2141,1
261 SILKE	0	0,1	0	0,0	0	0,0	0	0,0
263 BOMULL	566	8,1	577	9,0	34	1,3	32	1,0
264 JUTE OG ANDRE TEKSTILFIBRER AV BAST, I.E.N.	128	1,0	14	0,6	0	0,0	0	0,0
265 VEGETABILSKE TEKSTILFIBRER, UNNTATT AV BOMULL OG JUTE	242	1,4	291	2,0	2	0,2	0	0,0
266 SYNTETISKE FIBRER FOR SPINNING	4136	60,1	3758	50,6	19	0,3	19	0,3
267 KUNSTIGE FIBRER FOR SPINNING OG AVFALL AV KUNSTIGE FIBRER	995	13,3	1208	14,9	349	5,2	313	5,2
268 ULL OG ANDRE DYREHÅR (HERUNDER ULLTOPS)	1570	49,9	1396	44,6	3438	42,5	2970	32,3
269 BRUKTE KLÆR OG ANDRE BRUKTE TEKSTILV.; FILLER.	1374	11,4	1375	11,5	6650	22,7	6984	33,5
272 RÅ GJØDNINGSSTOFFER (UNNT. DE SOM HØRER UNDER H.GR. 56)	671307	319,0	632266	324,3	526	13,7	860	15,2
273 STEIN, SAND OG GRUS	824979	202,4	901546	243,6	12411908	1217,1	12791840	1316,5
274 SVOVEL OG URØSTET SVOVELKIS	211415	47,9	255030	58,0	-	-	30	0,0
277 NATURLIGE SLIPESTOFFER; INDUSTRIDIAMANTER	..	8,6	..	9,8	..	0,1	..	0,0
278 ANDRE RÅ MINERALER	2045093	913,2	2195185	1009,6	1080461	808,1	1194396	1071,9
281 JERNMALM OG KONSENTRATER	564609	111,5	529789	111,5	358377	71,4	114882	23,2

TABELL 7. IMPORT OG EKSPORT. GRUPPER ETTER SITC IMPORTS AND EXPORTS, BY GROUPS OF THE SITC

GRUPPER	IMPORT JANUAR-DESEMBER 1997 TONN	IMPORT JANUAR-DESEMBER 1997 MILL. KR	IMPORT JANUAR-DESEMBER 1998 TONN	IMPORT JANUAR-DESEMBER 1998 MILL. KR	EKSPORT JANUAR-DESEMBER 1997 TONN	EKSPORT JANUAR-DESEMBER 1997 MILL. KR	EKSPORT JANUAR-DESEMBER 1998 TONN	EKSPORT JANUAR-DESEMBER 1998 MILL. KR
282 AVFALL OG SKRAP AV JERN ELLER STÅL; BLOKKER FREMSTILT AV JERN- ELLER STÅLSKRAP	290285	243,3	346975	299,3	157250	151,2	134216	110,4
283 KOPPERMALM OG KONSENTRATER; KOPPERMATTE OG SEMENTKOPPER	0	0,0	5	0,8	32485	70,0	14826	22,0
284 NIKKELMALM OG -KONSENTRATER; NIKKELMATTE, NIKKELOKSID, SINTERE O.A. MELLOMPRODUKTER	132146	4050,6	139094	3857,4	30535	73,0	34017	61,0
285 ALUMINIUMMALM OG KONSENTRATER (HERU. ALUMINIUMOKSYD)	1764736	2710,0	1914113	2805,1	4802	1,3	2102	0,6
286 MALMER OG KONSENTRATER AV URAN ELLER TORIUM	20	0,1	-	-	-	-	-	-
287 MALMER OG KONSENTRATER AV UEDLE METALLER I.E.N	..	1329,6	..	1308,6	..	208,0	..	182,7
288 AVFALL OG SKRAP AV IKKE-JERNH. UEDLE METALLER.	305010	1049,2	344378	1001,3	48580	269,2	46582	221,4
289 MALMER OG KONSENTRATER AV EDLE METALLER, SAMT AVFALL, SKRAP OG OPPSOP (UNTATT GULL)	..	136,7	..	131,6	..	12,7	..	30,2
291 ANIMALSKE RÅVARER, I.E.N.	63500	144,1	41708	128,2	138898	161,8	120655	162,6
292 VEGETABILSKE RÅVARER, I.E.N.	..	829,3	..	963,0	..	48,7	..	50,6
321 KULL, OGSÅ PULVERISERT, MEN IKKE AGGLOMERERT	831606	510,4	918835	576,5	183548	90,3	291400	118,8
322 BRIKETTER, BRUNKULL OG TORV	46914	37,0	70195	42,2	11079	7,4	20272	8,3
325 KOKS OG HALVKOKS AV STEINKULL, BRUNKULL ELLER TORV, OGSÅ AGGLOMERERT; RETORTKULL	502696	423,0	576471	491,1	4053	:	10407	:
333 MINERALOLJE, RÅ.....1 000 TONN	1560	1448,3	1922	1313,4	137548	136112,0	131819	93200,1
334 MINERALOLJEPRODUKTER, RAFFINERTE	..	3492,5	..	2609,3	..	14678,1	..	10373,3
335 RESTSTOFFER AV MINERALOLJEPROD. OG LIKN. I.E.N	847057	1089,0	873816	1076,0	158897	238,2	157524	227,1
342 FLYTENDE PROPAN OG BUTAN	643434	643,4	280913	284,0	3073407	4530,6	2281618	2254,1
343 NATURGASS, OGSÅ FLYTENDE	..	69,6	..	19,8	..	27561,7	..	26924,9
344 JORDOLJEGASSER OG ANDRE GASSFORMIGE HYDROKARBONER I.E.N.	..	1,8	..	1,9	..	432,4	..	244,5
345 LYS-, VANN-, GENERATORGASS O.L. GASSER, UNNT. JORDOLJEGASSER O.A. GASSFORMIGE HYDROKARBONER	87	0,5	1	0,2	-	-	4	0,0
351 ELEKTRISK STRØM .....MWH.	8692413	1320,5	8046361	1021,6	4874224	613,0	4411888	425,7
411 ANIMALSKE OLJER OG FETT	209121	757,3	163870	874,2	60159	326,6	45690	313,7
421 FETE VEGETABILSKE OLJER OG FETTSTOFFER, "BLØTE", RÅ, RENSEDE ELLER FRAKSJONERTE	18206	142,0	30424	209,1	2116	14,8	3774	24,5
422 FETE VEGETABILSKE OLJER OG FETT, RÅ, RENSEDE ELLER FRAKSJONERTE, UNNTATT "BLØTE"	21493	120,0	20569	136,1	460	5,1	396	3,1
431 BEARBEIDDE ANIMALSKE OG VEGETABILSKE OLJER, FETT OG VOKS, USPISELIGE BLANDINGER ELLER PROD. AV DISSE	9252	77,8	8082	65,9	109713	691,3	85525	615,5
511 HYDROKARBONER I.E.N. OG HALOGEN-, SULFO-, NITRO- ELLER NITROSODERIVATER DERAV	471640	917,5	409661	772,4	413230	1167,3	389558	961,3
512 ALKOHOLER, FENOLER, FENOLALKOHOLER OG DERES HALOGEN-, SULFO-, NITRO- OG NITROSODERIVATER	..	:	..	:	..	398,6	..	627,4
513 KARBOKSYLSYRER OG DERIVATER DERAV	74094	476,5	79547	492,2	15541	132,9	20220	209,7
514 FORBIND. MED NITROGENH. FUNKSJONELLE GRUPPER	20427	587,0	21706	706,3	17760	2016,8	17033	1895,9
515 ORGANISKE OG UORGANISKE FORBINDELSER, HETERO-SYKLISKE FORBINDELSER, NUKLEINSYRER OG DERES SALTER OG SULFONAMIDER	13119	241,3	16620	306,2	123	43,1	97	12,7
516 ANDRE ORGANISKE KJEMIKALIER	62779	337,0	131035	435,3	3733	228,8	3513	242,0
522 UORG. KJEM. GRUNNST., OKSIDER OG HALOGENSALTER	589017	1127,1	725993	1276,1	1612105	1737,9	1381721	1854,1
523 SALTER OG PEROKSYSALTER AV UORGANISKE SYRER OG METALLER	199413	482,8	184381	437,5	371558	433,6	422835	498,7
524 ANDRE UORGANISKE KJEMIKALIER; ORGANISKE OG UORGANISKE FORBINDELSER AV EDLE METALLER	31133	117,9	26437	99,1	128119	772,8	122304	744,3
525 RADIOAKTIVE STOFFER O. L.	76	30,4	128	32,9	7	7,6	10	9,9
531 SYNTETISKE ORGANISKE FARGESTOFFER OG SUBSTRATPIGMENTER; PREPARATER DERAV	4619	693,8	4841	655,8	1927	38,6	1382	32,2
532 FARGE- OG GARVESTOFFER OG SYNT.GARVESTOFFER	625	18,7	506	15,6	36	0,9	7	0,6
533 FARGER, MALINGER FERNISSER O.L. STOFFER	97943	1375,9	110233	1519,1	60565	868,2	59737	976,5
541 MEDISINSKE OG FARMASØYTISKE PRODUKTER (UNNTATT MEDIKAMENTER SOM HØRER UNDER GR. 542)	5627	789,8	5296	939,0	1189	897,9	940	880,6
542 LEGEMIDLER, HERUNDER VETERINÆRE LEGEMIDLER	6329	3573,8	7105	4314,6	12624	638,7	11346	809,9
551 FLYKTIGE OLJER, PARFYME OG VELLUKTENDE STOFFER	4252	691,4	3998	713,1	288	7,8	245	7,3
553 PARFYMER, KOSMETIKK OG TOALETTPREPARATER	23084	1392,9	23741	1542,3	2260	108,5	2555	130,3
554 SÅPE, RENGJØRINGS- OG POLERMIDLER	85202	950,5	84721	993,0	65489	543,6	69972	588,8
562 KUNSTGJØDSEL (UNNT. DE SLAG SOM HØRER UNDER GR 272)	728724	768,0	806577	890,9	2447136	2843,6	2521713	2911,0
571 POLYMERER AV ETYLEN, UBEARBEIDDE	73089	563,6	76025	573,4	193253	1155,7	194256	1113,4
572 POLYMERER AV STYREN, UBEARBEIDDE	27075	216,7	29073	222,0	18359	149,1	22818	183,7
573 POLYMERER AV VINYLKLORID ELLER AV ANDRE HALOGENERTE OLEFINER, UBEARBEIDDE	33199	218,4	24736	180,8	56083	315,5	61912	321,1
574 POLYACETALER, ANDRE POLYETERE OG EPOKSY-HARPIKSER, UBEARBEIDDE; POLYKARBONATER, ALKYDHARPIKSER O.A. POLYESTERE, UBEARBEIDDE	31672	490,0	31225	476,4	39034	538,8	42465	603,5
575 ANNEN PLAST, UBEARBEIDD	94759	1123,5	94754	1144,8	163489	1616,5	175400	1691,8
579 AVFALL, KLIPP OG SKRAP, AV PLAST	2242	5,5	1914	5,2	11045	29,5	11482	25,2
581 RØR OG SLANGER, AV PLAST	13979	462,4	15012	493,5	15543	299,8	13056	227,0
582 PLATER DUK, FILM, FOLIER OG BÅND, AV PLAST	56766	1481,7	57497	1539,8	40580	716,4	42150	755,0
583 MONOFILAMENTER MED STØRSTE TVERRMÅL OVER 1 MM STAVER, STENGER OG PROFILER, OGSÅ OVERFLATE-BEHANDLET, MEN IKKE VIDERE BEARBEIDDE,AV PLAST	1382	54,2	1694	66,3	761	17,7	1256	25,3
591 DESINFEKSJONSMIDLER,INSEKT-, SOPP- OG UGRAS-DREPENDE MIDLER, ROTTEGIFT, ANTIGROMIDLER	5744	232,9	6930	347,7	2440	47,7	2914	57,2
592 STIVELSE, INULIN OG GLUTEN AV HVETE, ALBUMINATER; KLEBEMIDLER	50816	405,6	50344	417,3	2482	42,1	2575	47,4
593 SPRENGSTOFFER OG PYROTEKNISKE ARTIKLER	3046	195,3	4498	191,3	4760	149,0	6245	182,4
597 PREPARATER FOR TILSETNING I MINERALOLJER; BREMSEVÆSKE OG FROSTVÆSKE; TILBEREDTE SMØREMIDLER	29992	329,4	35474	377,2	6983	81,4	10753	77,6
598 DIVERSE KJEMISKE PRODUKTER, I.E.N.	158512	1538,2	157363	1648,7	2602837	2445,5	2730514	2827,2
611 LÆR	1221	224,4	1779	289,3	2265	156,3	2120	163,1
612 VARER AV LÆR ELLER KUNSTLÆR,I.E.N.	584	61,6	657	65,6	28	1,9	12	2,1
613 PELSSKINN, GARVEDE ELLER BEREDTE	34	10,8	23	6,9	67	45,3	50	21,6
621 PRODUKTER AV GUMMI (PASTAER, PLATER, DUK, RØR)	11595	352,8	12611	396,5	979	53,2	2402	190,8
625 RINGER, DEKK AV GUMMI TIL ALLE SLAGS HJUL	..	1256,5	..	1399,9	..	122,0	..	113,2
629 GUMMIVARER, I.E.N.	6436	473,3	7692	540,7	3604	143,4	3611	163,8
633 KORKVARER	585	23,6	544	20,0	6	0,4	8	1,2

TABELL 7. IMPORT OG EKSPORT. GRUPPER ETTER SITC IMPORTS AND EXPORTS, BY GROUPS OF THE SITC
(FORTS.)

GRUPPER	IMPORT JANUAR-DESEMBER 1997 TONN	IMPORT JANUAR-DESEMBER 1997 MILL. KR	IMPORT JANUAR-DESEMBER 1998 TONN	IMPORT JANUAR-DESEMBER 1998 MILL. KR	EKSPORT JANUAR-DESEMBER 1997 TONN	EKSPORT JANUAR-DESEMBER 1997 MILL. KR	EKSPORT JANUAR-DESEMBER 1998 TONN	EKSPORT JANUAR-DESEMBER 1998 MILL. KR
634 FINER, KRYSSFINER, SPONPLATER OG ANNET BEARBEIDD TRE, I.E.N.	..	935,6	..	930,9	..	619,1	..	631,1
635 TREVARER, I.E.N.	..	1296,2	..	1467,7	..	907,1	..	968,0
641 PAPIR OG PAPP	478384	3172,8	476473	3297,8	1973144	8129,5	1994818	9146,1
642 PAPIR OG PAPP, TILSKÅRET, OG VARER DERAV	185937	2939,6	187803	3056,3	51986	691,2	52488	759,0
651 TEKSTILGARN	15358	545,3	14683	541,9	12925	217,0	9845	169,3
652 VEVNADER AV BOMULL	6973	512,4	6882	514,4	2015	171,9	2391	190,4
653 VEVNADER AV SYNTET. EL. KUNSTIGE TEKSTILFIBRER	4227	441,5	4395	442,3	2591	138,4	2840	157,4
654 ANDRE TEKSTILVEVNADER	1827	155,6	2406	202,2	217	36,5	212	35,4
655 STOFFER AV TRIKOTASJE (HERU. RUNDSTRIKKEDE)	1422	97,6	1366	94,7	938	85,7	1049	94,5
656 TYLL, BÅND, BLONDER, BRODERIER O.L.	974	118,9	1034	130,4	101	13,1	161	15,0
657 SPESIALGARN OG SPESIELLE TEKSTILSTOFFER OG -ARTIKLER	15265	807,9	15843	870,6	8249	507,3	8462	512,2
658 FERDIGVARER, HELT EL. DELVIS AV TEKSTILMAT.	..	1078,1	..	1193,2	..	134,2	..	141,3
659 GOLVBELEGG M.V.	15132	557,1	15414	605,2	275	14,4	1081	29,8
661 KALK, SEMENT OG BYGNINGSMATERIALER, UNNTATT GLASS OG LEIRVARER	282445	298,5	299229	338,3	621587	304,8	488462	289,6
662 TEGLVERKSPRODUKTER O.L.	..	577,8	..	696,9	..	54,3	..	56,5
663 MINERALSKE PRODUKTER I.E.N.	..	963,6	..	1014,2	..	537,8	..	538,8
664 GLASS	95133	648,2	102975	723,1	23277	223,7	24349	267,4
665 GLASSVARER	27258	433,3	23551	491,7	36622	117,6	31399	101,0
666 KERAMISKE PRODUKTER	17661	477,1	21237	531,2	845	52,9	1090	65,1
667 PERLER, EDLE OG HALVEDLE STEINER, UBEARBEIDDE OG BEARBEIDDE .....KG.	12580	42,8	4620	43,7	958	1,5	1162	1,6
671 RÅJERN, SPEILJERN, JERNSVAMP, GRANULATER OG PULVER AV JERN OG STÅL OG FERROLEGERINGER	..	150,1	..	149,2	..	5005,2	..	5425,7
672 BLOKKER O.A. PRIMÆRE FORMER OG HALVFABRIKATER AV JERN ELLER STÅL	166505	318,5	178745	381,7	131337	214,3	143442	231,3
673 FLATVALSEDE PRODUKTER AV JERN ELLER ULEGERT STÅL, UTEN PLETTERING, BELEGG ELLER OVERDRAG	555143	1614,3	545128	1711,7	52420	207,7	65335	274,1
674 FLATVALSEDE PRODUKTER AV JERN ELLER ULEGERT STÅL, MED PLETTERING, BELEGG ELLER OVERDRAG	131320	691,2	141222	801,9	136171	668,1	133818	739,7
675 FLATVALSEDE PRODUKTER AV LEGERT STÅL	59172	707,7	67983	778,9	3922	83,4	6584	68,2
676 BARRER OG STENGER AV JERN ELLER STÅL, VINKELJERN, PROFILJERN OG ELEMENTER	281628	1132,5	274381	1174,1	345679	881,1	425628	1179,3
677 SKINNER O.A. SKINNEMATERIELL AV JERN ELLER STÅL	19641	138,8	15763	101,8	6215	10,1	4029	9,6
678 TRÅD AV JERN ELLER STÅL	23985	167,0	24841	190,5	19103	88,8	19711	90,3
679 RØR OG HULE PROFILER OG DELER DERTIL, AV JERN ELLER STÅL	735147	5726,7	860315	6724,2	1050174	2867,3	488794	1764,9
681 SØLV, PLATINA O.A. PLATINAMETALLER ..... KG	93603	145,0	110265	189,3	108711	429,8	96826	544,5
682 KOPPER	31767	781,8	32916	763,8	42709	912,4	39799	860,6
683 NIKKEL	335	36,7	445	41,6	62305	3116,7	70167	2676,7
684 ALUMINIUM	236675	3413,9	187661	2820,6	1129341	15152,4	1228608	17352,9
685 BLY	4517	45,2	3981	31,3	219	1,9	216	1,8
686 SINK	3489	44,3	4940	53,1	140963	1336,2	136042	1153,0
687 TINN	711	31,8	677	28,2	14	0,8	4	0,2
689 ANDRE IKKE JERNHOLDIGE UEDLE METALLER	14163	290,4	18606	381,2	:	1945,9	:	2143,3
691 KONSTRUKSJONER OG DELER TIL DISSE, AV JERN, STÅL ELLER ALUMINIUM	111242	1806,3	176825	4387,6	26671	847,2	25215	708,7
692 METALLBEHOLDERE FOR LAGRING OG TRANSPORT	17885	480,5	20474	581,2	8813	269,4	11028	251,8
693 TRÅDVARER (UNNT.ISOLERTE ELEKTR. LEDNINGER) OG GJERDETRÅD (GITTER)	47157	413,8	46268	422,7	14840	273,0	14439	232,3
694 SPIKER, SKRUER, MUTTERE, BOLTER, NAGLER O.L. AV JERN, STÅL, KOPPER OG ALUMINIUM	23734	696,5	25153	756,3	5478	106,7	6228	132,8
695 HÅNDVERKTØY OG MASKINVERKTØY	..	1012,5	..	1158,3	..	238,9	..	260,2
696 KNIVER, SKJEER, GAFLER, SAKSER M.V.	..	265,4	..	302,1	..	28,0	..	20,2
697 HUSHOLDNINGSARTIKLER AV UEDLE METALLER, I.E.N.	..	606,7	..	703,7	..	313,0	..	320,8
699 ANDRE VARER AV UEDLE METALLER. I.E.N.	90189	2951,5	92872	3245,6	46455	1645,0	48951	1769,0
711 KJELER FOR VANNDAMP ELLER ANNEN DAMP	..	108,9	..	63,6	..	39,0	..	37,2
712 DAMPTURBINER	..	16,5	..	50,7	..	3,3	..	17,0
713 STEMPELDREVNE FORBRENNINGSMOTORER	..	1674,3	..	1958,2	..	904,6	..	1024,0
714 KRAFTMASKINER OG MOTORER, IKKE ELEKTRISKE	..	1463,1	..	1655,6	..	762,3	..	1435,6
716 ROTERENDE ELEKTRISKE MASKINER OG APPARATER	..	934,6	..	1132,5	..	238,9	..	358,1
718 ANDRE KRAFTMASKINER	..	389,2	..	553,0	..	369,3	..	469,3
721 LANDBRUKSMASKINER (UNNTATT TRAKTORER)	..	954,9	..	1003,7	..	1085,0	..	1161,6
722 TRAKTORER.....STK.	4478	778,6	3860	768,2	275	24,9	255	25,0
723 ANLEGGSMASKINER OG UTSTYR	..	3145,5	..	3066,1	..	1481,9	..	2572,1
724 MASKINER FOR TEKSTIL- OG LÆRINDUSTRIEN	..	322,6	..	313,6	..	74,8	..	113,6
725 MASKINER FOR CELLULOSE- OG PAPIRINDUSTRIEN	..	468,7	..	627,8	..	376,8	..	342,0
726 TRYKKE- OG BOKBINDEMASKINER	..	928,6	..	1914,6	..	127,6	..	114,2
727 MASKINER TIL NÆRINGSMIDDELINDUSTRIEN	..	682,2	..	777,5	..	213,9	..	170,6
728 MASKINER OG UTSTYR FOR SPES. INDUSTRIER,I.E.N.	..	3309,0	..	3868,0	..	1198,9	..	1608,6
731 VERKTØYMASKINER FOR SPONAVTAKING O.L. BEARB. AV METALLER ELLER ANDRE MATERIALER .....STK.	20151	448,0	18536	510,6	727	35,6	511	32,8
733 IKKE-SPONAVTAKENDE VERKTØYMASKINER FOR BEARBEIDING AV METALLER, SINTREDE METALLKARBIDER ELLER CERMETER .....STK.	4917	243,0	5955	294,9	547	63,0	558	44,2
735 DELER OG TILBEHØR SOM FORTRINNSVIS BRUKES TIL MASKINER UNDER GR. 731 OG 733	1365	234,6	2132	296,6	94	23,0	168	30,2
737 METALLBEARBEIDINGSMASKINER	..	354,6	..	443,9	..	86,0	..	99,6
741 VARME- OG KJØLEUTSTYR I.E.N.	..	2123,1	..	2882,8	..	841,8	..	1393,3
742 PUMPER FOR VÆSKER OG VÆSKEELEVATORER	..	998,9	..	1384,8	..	1188,6	..	1376,0
743 PUMPER (UNNT. FOR VÆSKER), LUFT- ELLER GASS-KOMPRESSORER OG VIFTER; FILTRERINGS- ELLER RENSEUTSTYR	..	2043,2	..	2739,9	..	743,5	..	784,5
744 MEKANISK UTSTYR FOR HÅNDTERING AV GODS	..	2546,6	..	3064,4	..	1727,8	..	1941,1
745 ANDRE IKKE-ELEK. MASK., APPARATER OG VERKTØY	..	1504,9	..	1675,8	..	535,2	..	681,8
746 KULE- ELLER RULLELAGRE	2039	255,9	2179	276,3	61	13,1	73	15,1
747 KRANER, VENTILER O.L. FOR RØR, KJELER, TANKER HERU. REDUKSJONS- OG TERMOSTATVENTILER	13391	2552,9	15159	2966,1	2337	376,0	2473	478,9
748 DRIVAKSLER, LAGERHUS OG GLIDELAGRE, TANNHJULS- OG SNEKKEVEKSLER, SVINGHJUL, FRIKSJONS-KOPLINGER ETC.; LEDDBOLTKJEDER	10115	788,2	11506	1001,1	2408	178,1	2221	234,1
749 IKKE-ELEKTR. DELER OG TILBEH. TIL MASK. I.E.N.	5580	559,7	5440	666,7	4305	510,8	6131	742,6
751 KONTORMASKINER .....STK.	1404378	766,0	1526214	887,1	19669	110,7	18697	281,1

TABELL 7. IMPORT OG EKSPORT. GRUPPER ETTER SITC IMPORTS AND EXPORTS, BY GROUPS OF THE SITC
(FORTS.)

GRUPPER	IMPORT JANUAR-DESEMBER 1997 TONN	IMPORT JANUAR-DESEMBER 1997 MILL. KR	IMPORT JANUAR-DESEMBER 1998 TONN	IMPORT JANUAR-DESEMBER 1998 MILL. KR	EKSPORT JANUAR-DESEMBER 1997 TONN	EKSPORT JANUAR-DESEMBER 1997 MILL. KR	EKSPORT JANUAR-DESEMBER 1998 TONN	EKSPORT JANUAR-DESEMBER 1998 MILL. KR
752 AUTOMATISKE DATABEHANDLINGSMASKINER OG ENHETER .....STK.	2323793	7812,0	2714597	8506,9	458062	1970,2	453095	2007,1
759 DELER OG TILBEHØR TIL MASKINER UNDER GRUPPENE 751 OG 752	6428	3565,2	7917	4213,3	1809	959,9	1358	1160,2
761 FJERNSYNSMOTTAKERE .....STK.	367988	891,0	402626	1021,4	22726	107,5	19232	111,5
762 RADIOMOTTAKERE .....STK.	937936	501,9	872901	522,6	66447	36,8	45339	49,9
763 PLATESPILLERE O.A. APPARATER FOR OPPTAK OG GJENGIVELSE AV LYD OG BILDER; UINNSPILT MATERIALE .....STK.	555288	596,8	585112	700,8	26731	40,3	40648	67,5
764 UTSTYR, DELER OG TILBEHØR I.E.N. TIL TELE-KOMMUNIKASJONSAPPARATER UNDER HOVEDGRUPPE 76.	..	6264,0	..	7795,1	..	4679,3	..	5036,0
771 ELEKTRISKE KRAFTMASKINER OG DELER	..	966,2	..	1063,5	..	836,1	..	952,7
772 ELEKTRISKE APPARATER TIL Å SLUTTE, BRYTE,SIKRE ELLER FORBINDE ELEKTRISKE STRØMKRETSER	13148	3033,2	14909	3517,3	6866	1234,0	7553	1475,2
773 UTSTYR FOR OVERFØRING AV ELEKTRISITET	22779	1149,6	24932	1388,9	23175	1442,4	19871	1187,5
774 ELEKTRO-DIAGNOSTISKE APPARATER TIL MEDISINSK BRUK	..	463,2	..	699,7	..	222,5	..	329,2
775 ELEKTRISKE OG IKKE-ELEKTRISKE HUSHOLDNINGS-ARTIKLER	..	2531,8	..	2749,8	..	719,5	..	766,3
776 ELEKTRONRØR OG HALVLEDERKOMPONENTER	..	1483,9	..	1434,3	..	112,7	..	178,9
778 ELEKTRISKE MASKINER OG APPARATER, I.E.N.	..	3612,3	..	3846,0	..	914,1	..	905,8
781 PERSONBILER OG STASJONSVOGNER .....STK.	155179	12665,3	158683	13990,7	3045	99,9	1791	137,4
782 VAREBILER, LASTEBILER OG SPESIALBILER ....STK.	28986	5338,3	28301	5484,5	5699	744,5	11585	875,2
783 MOTORKJØRETØYER FOR VEG, I.E.N. .....STK.	1366	474,8	1650	665,6	208	58,3	317	42,2
784 DELER OG TILBEHØR TIL MOTORKJØRETØYER UNDER VAREGRUPPENE 722, 781, 782 OG 783	..	2755,8	..	3162,9	..	2379,8	..	2413,2
785 MOTORSYKLER, SYKLER; INVALIDEVOGNER	..	1116,0	..	1282,7	..	222,9	..	207,7
786 TILHENGERE O.A. KJØRETØYER UTEN MOTOR, I.E.N.	..	1110,8	..	1301,3	..	266,2	..	330,6
791 RULLENDE MATERIELL TIL JERNBANER OG SPORVEIER.	..	1046,8	..	648,8	..	124,6	..	46,5
792 LUFTFARTØYER, ROMFARTØYER, BÆRERAKETTER; TILBEHØR OG DELER	..	2254,5	..	3877,3	..	606,2	..	772,2
793 SKIP, BÅTER OG ANNET FLYTENDE MATERIELL	..	16717,1	..	13115,8	..	10702,8	..	9402,6
811 PREFABRIKERTE BYGNINGER	29173	343,4	34123	437,5	16136	265,5	9916	192,3
812 SANITÆR- OG VARMEUTSTYR	..	299,8	..	283,0	..	27,2	..	52,8
813 BELYSNINGSARMATUR I.E.N.	15372	1229,9	16051	1330,6	6120	618,7	7062	644,2
821 MØBLER OG DELER, SENGEBUNNER, MADRASSER, PUTER	..	4703,6	..	5711,2	..	2241,3	..	2546,0
831 REISEEFFEKTER, VESKER O.L.	..	604,1	..	621,8	..	22,7	..	26,2
841 KLÆR FOR HERRER ELLER GUTTER, UNNT. AV TRIKOTASJE .....1000 STK.	15447	1617,3	16475	1850,8	848	91,1	892	89,7
842 KLÆR FOR DAMER ELLER PIKER, UNNT. AV TRIKOTASJE .....1000 STK.	20770	2343,6	20055	2447,6	713	72,1	1003	92,7
843 KLÆR FOR HERRER ELLER GUTTER, AV TRIKOTASJE .....1000 STK.	10491	307,2	10085	346,6	649	35,4	614	21,2
844 KLÆR FOR DAMER EL. PIKER, AV TRIKOT. 1000 STK.	24541	898,6	24781	1024,8	891	34,0	1182	47,9
845 KLÆR AV TEKSTILMATERIALE, OGSÅ AV TRIKOTASJE, I.E.N.	..	3257,1	..	3660,5	..	321,5	..	354,2
846 TILBEHØR TIL KLÆR, AV TEKSTILSMATERIALE, OGSÅ AV TRIKOTASJE (UNNT. TIL SMÅBARN)	..	716,3	..	728,6	..	68,0	..	72,3
848 KLÆR OG TILBEHØR TIL KLÆR, UNNT. AV TEKSTILMATERIALE, HODEPLAGG AV ALLE TYPER ...	..	689,7	..	721,5	..	44,9	..	45,7
851 FOTTØY	..	2016,8	..	2128,1	..	136,5	..	104,5
871 OPTISKE INSTRUMENTER OG APPARATER	..	263,8	..	447,1	..	50,2	..	59,0
872 MEDISINSKE INSTRUMENTER OG APPARATER I.E.N. ..	4055	1336,6	4588	1572,3	783	545,9	798	602,1
873 MÅLE- OG TELLEAPPARATER I.E.N.....	..	112,4	..	105,7	..	35,1	..	29,7
874 INSTRUMENTER OG APPARATER FOR MÅLING, ANALYSE OG KONTROLL I.E.N.	..	2284,3	..	2631,3	..	2501,0	..	2811,4
881 FOTOAPPARATER OG UTSTYR, I.E.N.	..	436,6	..	497,0	..	100,2	..	93,8
882 FILM OG KJEMIKALIER TIL FOTOGRAFISK OG KINEMATOGRAFISK UTSTYR	7456	657,6	7305	658,9	462	26,8	146	31,9
883 KINOFILM, EKSPONERT OG FRAMKALT, OGSÅ MED LYDSPOR ELLER UTELUKKENDE MED LYDSPOR	82	16,8	82	16,3	8	1,5	8	2,6
884 OPTISKE ARTIKLER I.E.N.	..	724,8	..	743,5	..	44,1	..	56,2
885 UR.	..	356,5	..	356,1	..	75,9	..	47,1
891 VÅPEN OG AMMUNISJON	..	1156,7	..	1596,8	..	384,8	..	588,3
892 TRYKKSAKER	61308	2475,3	63289	2639,3	10101	358,5	14099	509,1
893 VARER AV PLAST, I.E.N.	109029	3274,5	109739	3438,6	44766	1015,9	47467	1137,1
894 BARNEVOGNER, LEKETØY, SPILL OG SPORTSARTIKLER	..	1933,8	..	2002,2	..	491,7	..	552,3
895 KONTORUTSTYR OG KONTORREKVISITA I.E.N.	..	334,1	..	351,2	..	12,8	..	13,5
896 KUNSTVERKER, SAMLERGJENSTANDER OG ANTIKVITETER	329	224,3	468	80,9	47	198,0	71	89,8
897 SMYKKEVARER, GULL- OG SØLVSMEDVARER	..	493,1	..	468,0	..	128,5	..	117,7
898 MUSIKKINSTRUMENTER SAMT DELER OG TILBEHØR; GRAMMOFONPLATER, MAGNETBÅND OG -PLATER	..	2072,3	..	2425,6	..	293,5	..	327,3
899 FORSKJELLIGE FERDIGVARER I.E.N.	..	1096,0	..	1279,0	..	375,6	..	374,4
931 SPESIELLE VARER OG TRANSAKSJONER,IKKE GRUPPERT ETTER ART	3464	245,5	4998	269,3	4467	191,6	6861	249,4
961 MYNTER, UNNT. AV GULL, IKKE-LEGALE BETALINGSM.	9	8,0	5	7,2	74	5,7	299	9,5
971 GULL, IKKE-MONETÆRT .....KG	2063	122,8	2228	142,3	2775	151,2	2646	140,9

TABELL 8. IMPORT. UTVALGTE VAREPOSTER ETTER SITC IMPORTS BY SELECTED ITEMS OF THE SITC

VAREPOST-NR. ITEM NO.	VARESLAG COMMODITY	MENGDE-ENHET UNIT	DESEMBER 1998 MENGDE QUANTITY	DESEMBER 1998 VERDI VALUE	JAN.-DESEMBER 1998 MENGDE QUANTITY	JAN.-DESEMBER 1998 VERDI VALUE
				MILL. KR		MILL. KR
034 25	TORSK ,FRYST (UNNTATT LEVER OG ROGN)	TONN	6219	106,3	55470	867,4
035 21	TORSK, SALTET ELLER I SALTLAKE	TONN	320	13,7	5057	150,5
036 11	REKER, FRYSTE	TONN	489	13,2	12244	276,0
041 20	HVETE, UNNTATT DURUMHVETE	TONN	22853	22,7	157208	162,8
048 42, 49	KAKER, KJEKS O.A. FINT BAKVERK	TONN	2810	51,2	36019	667,8
054 51-59	FRISKE ELLER KJØLTE GRØNNSAKER, I.E.N.	TONN	4588	53,4	49565	550,2
057 11, 12	APPELSINER, MANDARINER, CLEMENTINER MV.	TONN	10344	73,5	57485	352,3
057 30	BANANER, FRISKE ELLER TØRKEDE	TONN	4257	20,1	58237	302,7
057 40	EPLER	TONN	4641	25,9	39549	233,6
057 51	VINDRUER	TONN	1757	23,5	17072	197,3
058 92-97	FRUKTER, NØTTER OG ANDRE SPISELIGE PLANTEDELER TILBEREDTE ELLER KONSERVERTE	TONN	1310	14,3	15761	171,5
059 10	APPELSINSAFT	TONN	1156	12,1	19105	183,1
061 29	RAFFINADE, MELIS OG ANNET SUKKER UTEN TILSETTINGER	TONN	12523	33,2	171269	470,7
062 21, 29	SUKKERVARER (HERU. HVIT SJOKOLADE) UTEN INNHOLD AV KAKAO	TONN	1310	34,6	16718	438,6
071 11-12	KAFFE, RÅ	TONN	2325	42,3	37805	887,8
073 10-90	SJOKOLANDE OG ANDRE NÆRINGSMIDLER TILSATT KAKAO	TONN	1345	46,5	17281	578,2
081 95	HUNDE- ELLER KATTEMAT, FOR DETALJSALG	TONN	3305	24,7	41930	298,8
112 11-17	VIN AV FRISKE DRUER, OGSÅ TILSATT ALKOHOL; GJÆRET DRUESAFT	1000 L.	3080	75,3	41594	850,9
112 41-49	UDENATURERT ETYLALKOHOL UNDER 80 VOL.%; ANNET BRENNEVIN; ALKOHOLHOLDIGE PREPARATER FOR FRAMSTILLING AV DRIKKEVARER	1000 L.	767	32,0	6645	273,2
121 10-30	TOBAKK, UBEARBEIDD; AVFALL AV TOBAKK	TONN	506	12,2	8405	214,9
122 20	SIGARETTER SOM INNEHOLDER TOBAKK	TONN	71	12,6	917	166,8
222 20	SOYABØNNER	TONN	1	0,0	279267	565,5
247 40	SKURTØMMER OG MASSEVIRKE, AV BARTRÆR.....FAST MÅL	KUB. M.	181739	67,2	2735423	1015,4
248 20, 30	TRELAST AV BARTRÆR, OVER 6 MM TYKKELSE; PARKETTSTAV, PROFILERTE LISTER MV. AV BARTRÆR	..	..	99,3	..	1825,4
248 40, 50	TRELAST AV LAUVTRÆR, OVER 6 MM TYKKELSE; PARKETTSTAV OG PROFILERTE LISTER MV. AV LAUTRÆR	..	..	34,0	..	425,0
251 51, 52	SULFATTREMASSE, HALVBLEIKT ELLER BLEIKT, UNNTATT DISSOLVINGMASSE	TONN	7720	22,6	79726	281,1
272 32	NATURLIGE KALSIUMFOSFATER, APATITT, MALT	TONN	66013	33,2	628174	316,6
278 26, 27, 29	LEIRE O.A. ILDFAST MATERIALE	TONN	17970	17,2	276508	259,4
278 30	SALT, SALTOPPLØSNINGER OG SJØVANN	TONN	60882	21,9	703443	243,3
278 51	KVARTS OG KVARTSITT	TONN	71772	18,4	667906	172,3
284 21, 22	NIKKELMATTE, - SPEIS O.L. MELLOMPRODUKTER	TONN	16678	409,2	139094	3857,4
285 20	ALUMINIUMOKSYD, UNNTATT KUNSTIG KORUNDUM	TONN	186823	242,1	1899852	2796,2
287 50	SINKMALM OG KONSENTRATER	TONN	19074	60,6	144887	493,4
287 70	MANGANMALM OG KONSENTRATER	TONN	53689	22,4	721529	435,4
288 10	ASKE OG RESTSTOFFER SOM INNEHOLDER METALLER OG METALLFORB.	TONN	25065	21,2	261889	219,6
288 23	AVFALL OG SKRAP AV ALUMINIUM	TONN	4242	32,9	76079	711,2
292 61, 69	LØKER, ROTKNOLLER MV., LEVENDE PLANTER, TRÆR OG BUSKER	TONN	938	31,8	18500	442,4
292 71, 72	AVSKÅRNE BLOMSTER OG LAUVVERK MV., FRISKE, TØRKEDE ETC	..	..	46,0	..	299,0
321 10, 21, 22	KULL, OGSÅ PULVERISERT, MEN IKKE AGGLOMERERT	TONN	107246	59,3	918835	576,5
325 00	KOKS OG HALVKOKS AV STEINKULL	TONN	56972	53,2	576471	491,1
333 00	MINERALOLJE,RÅ	TONN	179528	92,0	1921796	1313,4
334 11	BILBENSIN OG FLYBENSIN (MOTORBENSIN)	KUB. M.	61748	46,5	625998	594,9
334 19	ANDRE LETTE OLJER	KUB. M.	1950	4,0	47768	73,8
334 21	PETROLEUM, HERUNDER JET-FUEL	KUB. M.	28298	19,6	241579	211,0
334 30	GASSOLJER	KUB. M.	41590	28,6	497539	435,7
334 40	FYRINGSOLJER I.E.N.	KUB. M.	86645	39,7	1095731	640,3
334 50	SMØREOLJER OG SMØREFETT UTVUNNET AV BITUMINØSE MINERALER, ANDRE TUNGE JORDOLJER OG TUNGE OLJER (UNNT.RÅOLJE), TUNGE PRODUKTER I.E.N.	TONN	5694	36,4	109524	577,2
335 31	BEK FRAMSTILT AV MINERALSK TJÆRE	TONN	12915	20,0	135107	217,6
335 42	PETROLKOKS	TONN	29445	38,4	372638	473,5
342 10, 50	FLYTENDE PROPAN OG BUTAN	TONN	13872	15,9	280913	284,0
351 00	ELEKTRISK STRØM	MWH	1036404	157,0	8046361	1021,6
511 14	METTEDE ASYKLISKE HYDROKARBONER	TONN	8657	8,7	167128	170,3
511 25	STYREN	TONN	7161	23,0	52794	182,0
522 61	AMMONIAKK, VANNFRI ELLER I VANDIG OPPLØSNING	TONN	73960	76,9	497235	563,2
531 11-19	SYNTETISKE ORGANISKE FARGESTOFFER	TONN	269	39,4	3493	628,7
533 41-44	MALINGER,FERNISSER OG LAKKER, I OPPLØSNINGER AV PLAST	TONN	1697	39,3	34117	735,5
533 54	KITT, PODEVOKS, SPARKELMASSE	TONN	3834	37,1	59974	408,0
541 91-93	FARMASØYTISKE PRODUKTER, UNNTATT LEGEMIDLER	TONN	111	20,8	1466	284,1
542 91-93	LEGEMIDLER UTEN INNHOLD AV ANTIBIOTIKA, HORMONER ELLER ALKALOIDER	TONN	543	438,7	6535	3953,1
551 41	BLANDINGER AV VELLUKTENDE STOFFER SOM BRUKES I NÆRINGS-MIDDEL- OG DRIKKEVAREINDUSTRIEN	TONN	219	47,3	3532	672,4
553 10, 20	PARFYMER, TOALETTVARER OG KREMER	TONN	471	69,0	6412	818,6
553 30-59	ANDRE TOALETTMIDLER, UNNTATT SÅPE	TONN	1261	53,2	17330	723,7
554 21-23	ORGANISKE, OVERFLATEAKTIVE STOFFER (UNNTATT SÅPE); OVERFLATEAKTIVE PREPARATER, VASKE- OG RENGJØRINGSMIDLER MED ELLER UTEN INNHOLD AV SÅPE	TONN	5406	57,5	72492	750,2
562 31	KALIUMKLORID	TONN	25402	21,6	353059	297,9
562 32	KALIUMSULFAT	TONN	11746	16,4	234934	326,6
571 11, 12	POLYETYLEN, UBEARBEIDD	TONN	3996	27,8	69265	498,8
572 11, 19	POLYSTYREN, UBEARBEIDD	TONN	1977	12,8	21001	144,5
573 11-13	POLYVINYLKLORID, UBEARBEIDD	TONN	1556	9,2	21453	136,1
574 31-39	POLYKARBONATER, ALKYDHARPIKSER OG ANDRE POLYESTERE	TONN	1015	15,9	16748	256,9
575 21, 29	AKRYLPOLYMERER	TONN	3320	28,7	40179	351,4
575 31, 39, 41-45	POLYADMIDER, AMINOHARPIKSER, FENOLHARPIKSER OG POLYURETANER, UBEARBEIDDE	TONN	584	12,0	10615	175,0
581 20	STIVE RØR OG SLANGER AV PLAST	TONN	534	10,4	8459	170,1
582 11-19	SELVKLEBENDE PLATER, DUK, FILM, FOLIER, TAPE OG BÅND AV PLAST, OGSÅ I RULLER	TONN	372	18,0	5273	248,5
582 21-29	ANDRE PLATER, DUK, FILM, FOLIER OG BÅND AV PLAST, UNNTATT SKUMPLAST OG IKKE FORSTERKET, LAMINERT MV.	TONN	2043	46,7	36263	738,0
592 21-29	ALBUMINHOLDIGE PRODUKTER (UNNTATT EGGALBUMIN), MODIFISERT STIVELSE OG KLEBEMIDLER	TONN	2342	24,5	36389	351,9

TABELL 8. IMPORT. UTVALGTE VAREPOSTER ETTER SITC IMPORTS BY SELECTED ITEMS OF THE SITC
(FORTS.)

VAREPOST-NR. ITEM NO.	VARESLAG COMMODITY	MENGDE-ENHET UNIT	DESEMBER 1998 MENGDE QUANTITY	DESEMBER 1998 VERDI VALUE	JAN.-DESEMBER 1998 MENGDE QUANTITY	JAN.-DESEMBER 1998 VERDI VALUE
				MILL. KR		MILL. KR
598 41	BLANDEDE ALKYLBENSENER	TONN	1693	10,5	18665	108,7
611 30-42	LÆR AV STORFE ELLER DYR AV HESTESLEKTEN, UTEN HÅR (UNNTATT SEMSKET ELLER LAKKERT)	TONN	240	23,4	1709	274,3
621 41-45	SLANGER OG RØR AV VULKANISERT BLØTGUMMI	TONN	228	12,1	3454	175,2
625 10	NYE DEKK TIL PERSONBILER	STK.	93930	30,9	3047859	919,3
625 20	NYE DEKK TIL BUSSER OG LASTEBILER	STK.	14586	12,5	285071	257,9
625 51-94	ANDRE DEKK (UNNT. FOR FLY, MOTORSYKLER, SYKLER), OGSÅ REGUMMIERTE, UTSKIFTBARE SLITEBANER OG FELGBÅND	..	..	11,9	..	188,5
634 22, 23	SPONPLATER OG FORTETTET TRE I FORM AV BLOKKER, PLATER MV.	..	..	12,4	..	208,1
634 31-49	KRYSSFINER, FINERTE PLATER O.L. LAMINERT TRE .....FAST MÅL	KUB. M.	5658	22,4	90930	379,2
635 31-39	BYGNINGSSNEKKERARBEIDER UNNTATT FERDIGHUS	..	..	66,3	..	1001,6
641 21-29	TRYKK- OG SKRIVEPAPIR OG -PAPP, UBESTRØKET	TONN	5180	37,6	68554	487,7
641 31-34	TRYKK- OG SKRIVEPAPIR OG -PAPP, BESTRØKET	TONN	11616	79,4	127642	894,5
641 41	KRAFTPAPIR, UBESTRØKET	TONN	2533	10,1	31451	140,8
641 71, 72	PAPIR OG PAPP OVERTRUKKET, IMPREGNERT ELLER BESTRØKET MED PLAST (UNNTATT KLEBESTOFF)	TONN	2112	26,7	24615	298,8
642 11, 12	ESKER OG KARTONGER AV PAPIR OG PAPP TIL EMBALLASJE	TONN	2670	34,2	34165	440,7
642 13-16	SEKKER, POSER OG ANNEN EMBALLASJE	TONN	901	17,0	12072	216,7
642 43	TOALETTPAPIR, I RULLER ELLER ARK	TONN	2560	30,0	30424	354,7
642 48	PAPIR OG PAPP TIL SKRIVE- OG TRYKKPAPIR ELLER ANDRE GRAFISKE FORMÅL	TONN	2664	21,1	31253	265,5
642 94	LOMMETØRKLÆR, HÅNDKLÆR, SERVIETTER, DUKER, LAKEN O.L., KLÆR OG TILBEHØR TIL KLÆR, AV PAPIR OG PAPIRMASSE	TONN	2373	42,0	27114	503,1
642 95	SANITETSBIND, TAMPONGER, BLEIER O.L. SANITÆRARTIKLER AV PAPIR OG PAPIRMASSE	TONN	1844	44,2	22383	502,1
651 21-34	BOMULLSGARN	TONN	152	6,4	1969	84,8
651 61-69	GARN (UNNT. SYTRÅD) AV SYNTETISKE FILAMENTER	TONN	358	10,8	6248	199,3
657 73	TEKSTILVARER TIL TEKNISK BRUK	TONN	59	16,7	799	214,2
658 41-59	SENGELINNET, DEKKETØY, HÅNDKLÆR O.A. UTSTYRSVARER	TONN	668	47,9	9378	689,6
659 42, 43	GOLVTEPPER, TUFTEDE, AV KUNSTIGE ELLER SYNT. TEKSTILFIBRER	TONN	305	10,3	4465	148,5
662 44, 45	KERAMISKE GOLV-, VEGG- OG BRULEGGINGSFLISER	TONN	4289	26,8	62435	353,6
663 32-34	VARER AV SEMENT	..	..	18,7	..	301,8
664 41, 42	"FLOAT GLASS" OG PLANSLIPT ELLER POLERT GLASS	TONN	4082	18,6	63179	266,2
664 95	GLASSFIBRER, HERU. GLASSULL, OG VARER DERAV I.E.N.	TONN	304	9,7	5095	160,2
665 21-29	HUSHOLDNINGS-, DEKORASJONS- OG TOALETTARTIKLER AV GLASS	TONN	735	26,1	8799	304,1
666 11, 12	VARER AV PORSELEN TIL HUSHOLDNINGSBRUK	TONN	295	15,9	3632	180,4
666 21-29	PYNTEGJENSTANDER AV PORSELEN O.A. KERAMISKE MATERIALER	TONN	1032	12,2	11963	169,3
673 11-29	FLATVALSEDE PRODUKTER AV JERN ELLER ULEGERT STÅL, UTEN PLETTERING, BELEGG ELLER OVERDRAG, VARMVALSEDE	TONN	20232	58,8	432876	1296,6
673 31-49	FLATVALSEDE PRODUKTER AV JERN ELLER ULEGERT STÅL, UTEN PLETTERING, BELEGG ELLER OVERDRAG, KALDVALSEDE	TONN	6901	22,1	103875	361,6
674 11-14	FLATVALSEDE PRODUKTER AV JERN ELLER ULEGERT STÅL, BELAGT ELLER OVERTRUKKET MED SINK	TONN	5153	25,1	88844	423,3
674 31-32	FLATVALSEDE PRODUKTER AV JERN ELLER ULEGERT STÅL, MALT, LAKKERT ELLER PLASTBELAGT	TONN	1910	15,8	34379	279,1
675 51-56	FLATVALSEDE PRODUKTER AV RUSTFRITT STÅL, KALDVALSEDE	TONN	1006	14,5	11734	166,5
676 11-19	STENGER AV JERN ELLER STÅL, VARMVALSEDE, I UREGELMESSIG OPPKVEILEDE RINGER ELLER RULLER	TONN	1484	5,7	52267	153,2
676 21-29	STENGER AV JERN ELLER STÅL, VARMVALSEDE, VARMTRUKNE ELLER VARMSTRENGPRESSEDE, OGSÅ DE SOM ER VRIDDE ETTER VALSING	TONN	6173	17,1	81114	273,3
676 81-88	VINKEL- OG PROFILSTÅL (UNNT. JERNBANESKINNER); SPUNDVEGGJERN	TONN	7828	38,0	120606	560,5
679 12, 13, 31, 32, 41, 42	RØR FOR OLJE- ELLER GASSLEDNINGER ("PIPELINES") FORINGSRØR SOM BRUKES VED BORING ETTER OLJE ELLER GASS	TONN	28849	214,8	708279	4059,8
679 14-17	RØR OG HULE PROFILER, MED SIRKELRUNDT TVERRSNITT, SØMLØSE, AV JERN ELLER STÅL	TONN	1911	35,5	33749	558,1
679 51-59	RØRDELER AV JERN ELLER STÅL	TONN	1402	85,0	20829	1250,9
682 31, 32, 41, 42	STENGER, PROFILER OG TRÅD AV KOPPER	TONN	1674	27,5	19200	314,0
682 71, 72	RØR OG RØRDELER AV KOPPER	TONN	437	22,3	5173	275,2
684 11, 12	ALUMINIUM OG - LEGERINGER, UBEARBEIDD	TONN	20542	204,1	147934	1672,9
684 21, 22	STENGER, PROFILER OG TRÅD AV ALUMINIUM	TONN	1142	33,2	17788	501,8
684 23	PLATER OG BÅND AV ALUMINIUM, OVER 0,2 MM TYKKELSE	TONN	882	20,6	15421	341,0
691 11-19	FERDIGE KONSTRUKSJONER OG DELER AV JERN ELLER STÅL, UNNT. PREFABRIKERTE HUS	TONN	14881	521,7	170493	4035,2
691 21, 29	FERDIGE KONSTRUKSJONER OG DELER AV ALUMINIUM , UNNT. PREFABRIKERTE HUS	TONN	526	24,6	6332	352,4
693 11	TAU, LINER, KABLER O.A. AV JERN ELLER STÅL, UTEN EL. ISAOLASJON	TONN	1824	16,2	23650	234,6
694 21, 22	SKRUER, BOLTER, MUTTERE, NAGLER MV. AV JERN ELLER STÅL	TONN	1386	46,6	17305	600,8
695 41-49	HÅNDVERKTØY I.E.N. (AMBOLTER, SKRUSTIKKER, SKRUTREKKERE, HØVLER ETC)	TONN	227	18,7	3041	249,7
695 63, 64	UTSKIFTBART VERKTØY FOR HÅNDVERKTØY ELLER VERKTØYMASKINER (FOR BERG-ELLER JORDBORING)	TONN	180	36,0	2318	466,0
699 11, 13-19	HENGELÅSER, LÅSER, HENGSLER O.A. UTSTYR; BESLAG AV UEDELT METALL TIL MØBLER, DØRER ETC., AUTOMATISKE DØRLUKKERE	TONN	808	51,5	10912	724,5
699 55	TRÅDER, STENGER, ELEKTRODER ETC. FOR SVEISING, LODDING, METALLSPRØYTING	TONN	540	12,9	13468	289,3
713 31	UTENBORDSMOTORER	STK.	1154	11,0	22456	214,6
713 32, 33	ANDRE FARTØYSMOTORER	STK.	215	37,4	4442	799,6
713 81, 82	ANDRE STEMPELDREVNE FORBRENNINGSMOTORER	STK.	751	12,1	16948	178,4
713 91, 92	DELER TIL FORBRENNINGSMOTORER (UNNT. TIL FLYMOTORER)	TONN	451	54,9	5051	654,8
714 91	DELER TIL TURBOJETMOTORER OG TURBOPROPMOTORER	TONN	35	61,2	430	607,7
716 31, 32	MOTORER (UNNT. MOTORER MED YTELSE HØYST 37,5 W) OG GENERATORER, VEKSELSTRØMMOTORER OG -GENERATORER, ROTERENDE ELEKTRISKE OMFORMERE	STK.	14533	36,8	308909	676,2
721 21	PLENKLIPPEMASKINER	STK.	1965	1,6	102138	176,8
722 41, 49	HJULTRAKTORER	STK.	482	96,6	3838	764,0
723 21-29	MEKANISKE SKYFLER, GRAVEMASKINER OG LASTEMASKINER MED EGEN FREMDRIFT	STK.	232	104,0	2694	1193,4
723 91-99	DELER TIL MASKINER UNDER 723 OG 744.3	TONN	1089	106,2	15850	1441,7

TABELL 8. IMPORT. UTVALGTE VAREPOSTER ETTER SITC IMPORTS BY SELECTED ITEMS OF THE SITC
(FORTS.)

VAREPOST-NR. ITEM NO.	VARESLAG COMMODITY	MENGDE-ENHET UNIT	DESEMBER 1998 MENGDE QUANTITY	DESEMBER 1998 VERDI VALUE	JAN.-DESEMBER 1998 MENGDE QUANTITY	JAN.-DESEMBER 1998 VERDI VALUE
				MILL. KR		MILL. KR
725 11, 12	MASKINER FOR FREMSTILLING OG ETTERBEHANDLING AV PAPIRMASSE, PAPIR OG PAPP	STK.	4	2,3	160	50,1
725 91	DELER TIL MASKINER FOR FREMSTILLING OG ETTERBEHANDLING AV PAPIRMASSE, PAPIR OG PAPP	TONN	167	22,1	3182	327,3
726 51-59	OFFSET - TRYKKEMASKINER OG -APPARATER	STK.	36	21,9	542	507,5
727 22	MASKINER TIL NÆRINGSMIDDELINDUSTRIEN, I.E.N.	STK.	951	46,3	13549	466,7
728 12	VERKTØYMASKINER FOR BEARBEIDING AV, TRE, PLAST, BEIN O.L. HARDE MATERIALE	STK.	2942	44,7	51087	351,4
728 41-49	MASKINER OG UTSTYR FOR SPESIELLE INDUSTRIER, I.E.N.	..	..	149,4	..	1647,8
733 11-18	VERKTØYMASKINER FOR BEARBEIDING AV METALL VED SMIING, HAMRING, BØYING FALSING ETC.; PRESSER FOR BEARBEIDING AV METALL ELLER METALLKARBIDER	STK.	319	27,8	4236	272,2
737 31-39	MASKINER OG APPARATER FOR LODDING OG SVEISING VED HJELP AV ELEKTRISITET, LASER ETC.	..	..	25,7	..	249,1
741 31-39	INDUSTRI- OG LABORATORIEOVNER OG DELER	..	..	24,7	..	237,7
741 43-49	MASKINER, APPARATER OG UTSTYR FOR KJØLING OG FRYSING; VARMEPUMPER, (IKKE TIL HUSHOLDNINGSBRUK)	..	..	38,3	..	622,6
741 51, 55	LUFTKONDISJONERINGSAPPARATER	STK.	2008	18,4	54156	301,7
741 71-75	APPARATER FOR DESTILLERING, REKTIFISERING AV LUFT ELLER ANDRE GASSER, VARMEVEKSLERE	..	..	24,9	..	840,9
741 81-89	ANDRE MASKINER OG APPAPATER TIL OPPVARMING, KJØLING E.E.N. IKKE TIL HUSH. BRUK	STK.	4989	39,6	44669	380,9
742 71, 75	PUMPER FOR VÆSKER, I.E.N. OG VÆSKEELEVATORER	STK.	16793	20,8	1226320	257,0
742 91, 95	DELER TIL PUMPER OG VASKEELEVATORER	TONN	196	36,2	2492	444,3
743 11-19	LUFT - OG VAKUUMPUMPER OG LUFT- ELLER GASSKOMPRESSORER.	STK.	11402	35,5	322516	997,9
743 41-43	VIFTER OG KJØKKENHETTER MED VIFTE (VENTILASJONSHETTER)	STK.	27289	12,3	519607	204,4
743 61-69	APPARATER FOR FILTRERING ELLER RENSING AV VÆSKER OG GASSER	STK.	309410	58,8	4029527	730,8
743 80	DELER TIL PUMPER OG KOMPRESSORER UNDER 743.1 OG 743.4	TONN	228	31,0	2396	333,0
744 11, 12	GAFFELTRUCKER O.A. LØFTE - ELLER STABLETRUCKER	STK.	428	53,1	4442	569,4
744 71-89	ELEVATORER, TRANSPORTØRER, PERSON- OG VAREHEISER, RULLETRAPPER	STK.	2830	64,0	55429	865,5
745 11, 12	HÅNDVERKTØY MED IKKE-ELEKTRISK MOTOR	STK.	7365	9,4	161587	150,1
745 21-27	MASK. FOR VASKING ELLER FYLLING AV FLASKER OG FOR EMBALLERING, OPPVASKMASKINER (IKKE FOR HUSHOLDNINGSBRUK)	STK.	889	67,0	18279	578,9
745 61-68	MEK. APP. FOR SPREDNING AV VÆSKER,PULVERE;BRANNSLOKNINGSAPP.	..	..	27,1	..	494,7
746 10-99	KULE- OG RULLELAGRE OG DELER	TONN	134	19,8	2179	276,3
747 10-90	KRANER, VENTILER O.L.	TONN	1407	256,7	15159	2966,1
748 40	FASTE GIR OG UTVEKSLINGER UNNTATT TANNHJUL, KJEDEHJUL O.A. KRAFTOVERFØRINGSDELER	TONN	316	34,0	3433	340,7
751 31-35	FOTOKOPIERINGS - OG TERMOKOPIERINGSAPPARATER	STK.	3428	55,9	35198	538,9
752 10-90	DATABEHANDLINGSMASKINER OG ENHETER DERTIL	STK.	281598	903,8	2714597	8506,9
759 10	DELER TIL FOTO- OG TERMOKOPERINGSAPPARATER	TONN	92	27,4	1099	295,2
759 97	DELER TIL DATAMASKINER	TONN	613	344,3	6473	3800,4
761 10	MOTTAKERE FOR FARGEFJERNSYN, OGSÅ MED GRAMMOFON ELLER RADIO VIDEOMONITORER OG -PROJEKTORER	STK.	45122	114,3	398873	1001,5
762 11, 12	BILRADIOMOTTAKERE, OGSÅ KOMBINERT MED RADIOTELEFONI OG -TELEGRAFI	STK.	13293	14,9	213992	219,2
763 81-84	APPARATER FOR OPPTAK OG GJENGIVELSE AV LYD EL. VIDEOSIGNALER	STK.	63469	79,3	581935	695,7
764 11-19	ELEKTR. UTSTYR FOR LINJETELEFONI HERU. APPARATER FOR BÆREFREKVENSSYSTEMER	STK.	147696	191,0	1620085	2169,8
764 21-26	MIKROFONER, HØYTTALERE, HØREFREKVENSFORSTERKERE	STK.	146066	41,5	1679815	397,7
764 31, 32	SENDERE FOR FJERNSYN, KRINGKASTING,RADIOTELEGRAFI,-TELEFONI OG -TELEGRAFI	STK.	91107	173,9	968101	1686,0
764 83	RADARAPPARATER, RADIONAVIGASJONS- OG RADIOFJERNSTYRINGS-APPARATER	STK.	3018	25,9	63645	317,1
764 91-99	DELER OG TILBEHØR TIL KOMMUNIKASJONSAPPARATER OG - UTSTYR	TONN	338	323,3	4139	3138,7
771 11-19	TRANSFORMATORER, ELEKTRISKE OGSÅ MED DIELEKTRISK VÆSKE	STK.	128887	30,2	1997141	299,9
771 21	STATISKE OMFORMERE, LIKERETTERE	STK.	132248	42,1	1786478	512,6
772 20	TRYKTE KRETSER	TONN	21	20,5	353	326,3
772 41-59	ELEKTRISKE APPARATER TIL Å SLUTTE, BRYTE, SIKRE ELLER FORBINDE ELEKTR. STRØMKRETSER	TONN	610	154,0	7409	1985,1
772 61-81	PLATER, TAVLER, KONSOLLER, PULTER, KABINETTER OG DELER	TONN	401	47,8	4706	653,0
773 11-18	ISOLERT ELEKTRISK TRÅD OG KABEL, OGSÅ MED FORB. DELER	TONN	1695	107,1	23545	1256,4
774 11-13	ELEKTRODIAGNOSTIKKAPPARATER	TONN	41	43,8	337	316,8
774 21-29	APPARATER FOR RØNTGENSTRÅLER ELLER FOR ALFA-, BETA- ELLER GAMMASTRÅLER	..	..	23,7	..	382,9
775 11	VASKEMASKINER FOR HØYST 10 KG TØRT TØY	STK.	12611	38,3	160988	462,1
775 21	KJØLESKAP TIL HUSHOLDNINGSBRUK, OGSÅ MED FRYSESKAP	STK.	13531	28,7	180180	397,7
775 22	DYPFRYSERE AV HUSHOLDNINGSTYPEN	STK.	7189	11,1	82124	134,1
775 30	OPPVASKMASKINER	STK.	9447	24,2	102424	260,2
775 71	STØVSUGERE OG GULVBONEMASKINER MED INNEBYGD ELEKTROMOTOR	STK.	34451	17,3	354488	197,0
775 83, 86, 87	ELEKTROTERMISKE HUSHOLDNINGSAPPARATER	STK.	173335	63,7	1579781	595,1
776 31-39	DIODER, TRANSISTORER HALVLEDERKOMPONENTER, LYSFØLSOMME HALVLEDERKOMPONENTER, HERU. FOTOELEKTRISKE CELLER	STK.	8592041	14,8	125928845	203,3
776 41-49	ELEKTRONISKE MIKROKRETSER	STK.	4321553	81,8	62811156	1093,6
778 11	GALVANISKE ELEMENTER OG BATTERIER	STK.	5480468	17,3	43289510	178,0
778 12	ELEKTRISKE AKKUMULATORER	STK.	171848	29,4	2830528	379,0
778 21-23	ELEKTRISKE GLØDELAMPER ELLER LYSSTOFFLAMPER, HERU. "SEALED BEAM" LAMPER (UNNT. LAMPER FOR ULTRAFIOLETT LYS)	TONN	394	44,0	3654	429,3
778 31, 33	START-OG TENNINGSUTSTYR TIL FORBRENNINGSMOTORER	..	..	18,1	..	176,7
778 34, 35	ELEKTRISK LYS- OG SIGNALUTSTYR, ELEKTRISKE VINDUSPUSSERE OG DEFROSTERE OG DELER	TONN	128	17,3	1506	213,1
778 41-48	ELEKTROMEKANISK HÅNDVERKTØY SAMMENBYGD MED ELEKTRISK MOTOR, DELER	..	..	30,3	..	462,3
778 84, 85	ELEKTRISKE SIGNALAPPARATER, AKUSTISKE ELLER VISUELLE, DELER	TONN	65	26,5	858	394,1
778 86	KULLELEKTRODER, KULLBØRSTER O.A. VARER AV KULL TIL ELEKTRISK BRUK	TONN	16653	78,5	167466	778,8
781 20	MOTORKJØRETØYER FOR TRANSPORT AV PERSONER	STK.	14224	1379,9	154856	13863,3
782 11, 19	MOTORKJØRETØYER FOR TRANSPORT AV GODS	STK.	2961	528,4	27938	4919,7
782 21-29	KRANBILER, MOBILE BORETÅRN, BRANNBILER, BETONGBLANDEBILER, ANDRE SPESIALBILER	STK.	43	26,6	363	564,8

TABELL 8. IMPORT. UTVALGTE VAREPOSTER ETTER SITC IMPORTS BY SELECTED ITEMS OF THE SITC
(FORTS.)

VAREPOST-NR. ITEM NO.	VARESLAG COMMODITY	MENGDE-ENHET UNIT	DESEMBER 1998 MENGDE QUANTITY	DESEMBER 1998 VERDI VALUE	JAN.-DESEMBER 1998 MENGDE QUANTITY	JAN.-DESEMBER 1998 VERDI VALUE
				MILL. KR		MILL. KR
783 11, 19	MOTORKJØRETØYER FOR TRANSPORT AV 10 ELLER FLERE PERSONER, INKL. FØREREN	STK.	199	113,1	1591	638,0
784 31-39	DELER OG TILBEHØR TIL MOTORKJØRETØYER UNDER POS. 722, 781, 782 OG 783	TONN	2847	224,6	38860	2885,6
785 20	SYKLER UTEN MOTOR (UNNT. LEKETØYSKJØRETØYER FOR BARN)	STK.	2838	5,2	246780	302,1
785 31, 36	INVALIDEVOGNER OG DELER TIL DISSE	..	..	20,5	..	258,9
786 10	TILHENGERE OG SEMITRAILERE AV CARAVANTYPEN	STK.	103	11,5	2499	242,5
786 21-29	TILHENGERE FOR TRANSPORT AV VARER	STK.	343	22,7	7807	398,8
792 30	FLY MED TOMVEKT OVER 2000 KG, MEN HØYST 15000 KG	STK.	-	-	5	214,3
792 40	FLY MED TOMVEKT OVER 15000 KG	STK.	-	-	8	1945,1
792 91-97	DELER I.E.N. TIL LUFTFARTØYER	TONN	101	114,7	1339	1368,9
793 11-19	LYSTBÅTER OG SPORTSBÅTER	STK.	329	19,4	36866	710,8
793 22	TANKSKIP, ALLE SLAGS	BR.TONN	91418	1112,3	914469	5595,4
793 24, 26	FISKEFARTØYER, FABRIKKSKIP, KJØLESKIP	BR.TONN	992	47,8	17570	420,2
793 27	ANDRE SKIP FOR TRANSPORT AV GODS	BR.TONN	430	4,4	1039228	3396,8
793 28	PASSASJERSKIP OG FERGER	BR.TONN	-	-	865	49,2
793 29	ANDRE FARTØYER,(HERU. KRIGSSKIP OG LIVBÅTER, UNNT. ROBÅTER)	STK.	3	10,0	212	950,6
793 55	BORE- OG PRODUKSJONSPLATTFORMER	STK.	-	-	2	1891,2
811 00	PREFABRIKERTE BYGNINGER	TONN	2133	25,9	34123	437,5
812 21, 29	OPPVASKKUMMER, VASKER, BADEKAR, BIDET- OG KLOSETTSKÅLERER, URINALER O.L. SANITÆRUTSTYR	TONN	395	13,9	5466	165,5
813 11-17	LAMPER OG LYSUTSTYR (HERU. SØKELYS OG LYSKASTERE) I.E.N.	TONN	1199	96,7	13919	1125,0
821 11-19	SITTEMØBLER, OGSÅ DE SOM KAN OMGJØRES TIL SENGER, OG DELER	TONN	2661	140,3	29801	1452,3
821 21-29	SENGEBUNNER, SENGEUTSTYR O.L. (F.EKS. MADRASSER, TEPPER, DYNER OG PUTER)	..	..	27,3	..	364,4
821 31, 39	MØBLER I.E.N. AV METALL	TONN	1136	45,7	15863	594,3
821 51-59	MØBLER I.E.N., AV TRE	TONN	7954	239,0	91126	2720,8
831 11-19	HÅNDVESKER	STK.	120514	7,6	2260041	129,0
831 21-29	GARDEROBEKOFFERTER, HÅNDKOFFERTER, TOALETTVESKER, DOKUMENTMAPPER, RANSLER O.L. BEHOLDERE	STK.	163628	13,1	1809657	155,1
841 21-22	DRESSER, ENSEMBLER FOR HERRER OG GUTTER	STK.	10621	6,6	210818	132,1
841 30	JAKKER FOR HERRER ELLER GUTTER	STK.	82369	9,8	1244437	234,9
841 40	BUKSER, KNEBUKSER OG SHORTS FOR HERRER ELLER GUTTER	STK.	470887	51,4	8277135	837,7
841 51, 59	SKJORTER FOR HERRER ELLER GUTTER	STK.	154423	11,6	4118210	278,3
842 11, 19	KÅPER, KAPPER, ANORAKKER MV. FOR DAMER ELLER PIKER	STK.	26074	6,7	925022	293,3
842 21, 22	DRAKTER OG ENSEMBLER FOR DAMER ELLER PIKER	STK.	9882	2,5	245073	74,3
842 30	JAKKER OG BLAZERE FOR DAMER ELLER PIKER	STK.	57187	13,4	1294536	327,0
842 40	KJOLER FOR DAMER ELLER PIKER	STK.	44476	8,3	1847603	253,7
842 50	SKJØRT FOR DAMER ELLER PIKER	STK.	73522	7,6	2716734	264,8
842 60	BUKSER, KNEBUKSER OG SHORTS, FOR DAMER ELLER PIKER	STK.	439346	47,9	8114808	816,7
842 70	BLUSER, SKJORTER OG SKJORTEBLUSER, FOR DAMER ELLER PIKER	STK.	137185	12,0	4058028	366,6
844 10-70	YTTERTØY O.A. VARER AV TRIKOTASJE, FOR DAMER ELLER PIKER	STK.	475728	33,9	11099835	769,7
844 81-89	UNDERTØY OG NATTØY AV TRIKOTAASJE, FOR DAMER ELLER PIKER	STK.	766950	13,4	13681105	255,2
845 11, 12	BABYKLÆR OG TILBEHØR AV TEKSTILSTOFF ELLER TRIKOTASJE	..	..	9,7	..	209,7
845 30	GENSERE, PULLOVERE, CARDIGANSETT MV., AV TRIKOTASJE	STK.	1348562	97,5	20034961	1498,0
845 40	T-SKJORTER, SINGLETER O.A. UNDERTRØYER, AV TRIKOTASJE	STK.	996872	35,3	25542214	749,7
845 91-99	ANDRE KLÆR AV TRIKOTASJE	..	..	12,9	..	233,9
846 21-29	STRØMPEBUKSER, STRØMPER, SOKKER O.L.	..	..	40,5	..	468,2
848 11-19	KLÆR OG TILBEHØR TIL KLÆR AV LÆR ELLER KUNSTLÆR	..	..	20,7	..	289,6
851 21-25	FOTTØY TIL SPORTSBRUK	PAR	185120	28,7	2647789	351,4
851 41-49	FOTTØY MED OVERDEL AV LÆR ELLER KUNSTLÆR	PAR	340935	61,0	7124336	1207,9
872 21-29	INSTRUMENTER OG APPARATER TIL MEDISINSK, KIRURGISK ELLER VETERINÆR BRUK	TONN	191	88,5	2293	1068,9
873 11-29	FORBRUKS- OG PRODUKSJONSMÅLERE, HERU. OMDREININGSTELLERE MV.	..	..	8,7	..	105,7
874 11-14	KOMPASSER; ANDRE NAVIGASJONSINSTRUMENTER; GEODETISKE, HYDROGRAFISKE, METEOROLOGISKE INSTRUMENTER	..	..	44,1	..	483,9
874 22-26	TEGNE-, RISSE-, REGNEINSTRUMENTER, MIKROMETERMÅL MV.; PROFILPROJEKTØRER	..	..	36,3	..	389,1
874 31-39	INSTRUMENTER OG APP. FOR MÅLING ELLER KONTROLL AV GJENNOMSTRØMMING, NIVÅ, TRYKK ETC FOR VÆSKER ELLER GASSER	..	..	50,4	..	482,4
874 41-49	INSTRUMENTER ELLER APPARATER FOR FYSISKE ELLER KJEMISKE ANALYSER	..	..	32,1	..	367,4
874 61-69	INSTRUMENTER OG APPARATER FOR AUTOM. REGULERING OG KONTROLL	..	..	22,1	..	360,9
881 11	FOTOGRAFIAPPARATER, UNNT. KINEMATOGRAFISKE	STK.	53914	18,1	616303	188,4
882 10	KJEMISKE PREPARATER TIL FOTOGRAFISK BRUK	TONN	211	18,3	1903	165,4
882 20	FOTOGRAFISKE PLATER OG PLANFILM, UEKSPONERT, AV ANDRE MATERIALER ENN PAPIR, PAPP ELLER TEKSTILSTOFF	TONN	166	13,3	2278	166,0
882 30	FOTOGRAFISK FILM, SENSITIV FOR LYS ELLER ANNEN BESTRÅLING, UEKSPONERT, I RULLER	TONN	90	11,2	1409	191,0
882 40	FOTOGRAFISK PAPIR, PAPP OG TEKSTILSTOFF, SENSITIVT FOR LYS ELLER ANNEN BESTRÅLING, UEKSPONERT	TONN	133	8,3	1513	107,2
885 31-49	LOMME- OG ARMBÅNDSUR	STK.	150978	31,1	1448425	257,6
892 15-19	BØKER, HEFTER, BROSJYRER O.L. TRYKKSAKER	TONN	1300	68,9	14737	817,0
892 21, 29	AVISER, JOURNALER, TIDSSKRIFTER	TONN	799	27,1	10000	327,9
892 81-89	TRYKKSAKER, I.E.N.	TONN	3349	141,4	37089	1360,2
893 11-19	EMBALLASJEVARER AV PLAST; PROPPER, LOKK, KAPSLER	TONN	4318	104,9	52254	1273,4
893 31	GOLVBELEGG AV PLAST, OGSÅ SELVKLEBENDE, VEGG- ELLER TAKKLEDNING	TONN	879	19,4	15775	328,3
893 32	BORDSERVISER, KJØKKENUTSTYR OG TOALETTARTIKLER AV PLAST	TONN	723	27,4	10119	386,8
893 94-99	ANDRE VARER AV PLAST	TONN	1739	85,4	23878	1109,6
894 24-29	LEKETØY, UNNT. DUKKER, DUKKEVOGNER O.L.	TONN	533	42,4	8360	558,2
894 71-79	APPARATER OG UTSTYR FOR GYMNASTIKK, SPORT OG FISKE	..	..	50,4	..	720,6
897 31	SMYKKEVARER OG DELER AV EDELT METALL	KG.	1013	31,4	11896	329,7
898 41-59	PREPARERT, UINNSPILT MATERIELL FOR APPTAK AV LYD	..	..	31,8	..	315,9
898 61-79	PLATER, BÅND O.A. INNSPILT MATERIELL	..	..	190,2	..	1942,5

TABELL 9. EKSPORT. UTVALGTE VAREPOSTER ETTER SITC EXPORTS BY SELECTED ITEMS OF THE SITC

VAREPOST-NR. ITEM NO.	VARESLAG COMMODITY	MENGDE-ENHET UNIT	DESEMBER 1998 MENGDE QUANTITY	DESEMBER 1998 VERDI VALUE	JAN.-DESEMBER 1998 MENGDE QUANTITY	JAN.-DESEMBER 1998 VERDI VALUE
				MILL. KR		MILL. KR
023 00	SMØR OG ANNET FETT OG OLJER FRAMSTILT AV MELK	TONN	64	0,9	1959	26,4
024 91, 99	OST OG OSTEMASSE, UNNT. REVET OST, OSTEMASSE, SMELTET OST, MUGGOST	TONN	2527	52,1	26650	580,7
034 11-18	FISK, FERSK ELLER KJØLT, UNNT. FILETER	TONN	45347	849,1	486827	7787,0
034 21-28	FISK, FRYST, UNNT. FILETER	TONN	70671	540,8	639290	5655,4
034 40	FISKEFILETER, FRYSTE	TONN	15451	296,8	197298	4247,4
034 51, 55	FISKEFILETER OG ANNET FISKEKJØTT, FERSKT ELLER KJØLT	TONN	4154	121,1	41675	1032,9
035 11, 13	TØRRFISK OG KLIPPFISK	TONN	5985	256,1	83572	3398,9
035 12	FISKEFILETER, TØRKET, SALTET ELLER I SALTLAKE	TONN	1193	26,2	9383	284,4
035 21-29	FISK, SALTET ELLER I SALTLAKE	TONN	3067	88,1	56183	1511,4
035 30	FISK, RØYKT	TONN	511	42,3	3857	268,2
036 11-19	KREPSDYR, FROSNE; MEL OG PELLETER AV KREPSDYR, EGNET TIL MENNESKEFØDE	TONN	108	3,3	6540	157,9
037 11-17	FISK, TILBEREDT ELLER KONSERVERT, HERU. KAVIAR OG KAVIARETTERLIKNINGER	TONN	3652	70,9	28880	653,6
037 21-22	KREPSDYR OG BLØTDYR, TILBEREDT ELLER KONSERVERT	TONN	864	43,9	19737	984,4
048 10-90	BRØD, KAKER, KJEKS OG ANNET BAKVERK	TONN	576	9,1	12016	215,7
073 10-90	SJOKOLADE O.A. NÆRINGSMIDLER SOM INNEHOLDER KAKAO, I.E.N.	TONN	704	26,6	8143	264,5
081 31	OLJEKAKER O.A. RESTSTOFFER AV SOYABØNNER	TONN	12431	19,2	142173	260,0
081 42	MEL OG PELLETER AV FISK OG SJØDYR, TIL DYREFOR	TONN	11235	58,2	153966	835,1
211 11-13, 20	HUDER AV STORFE OG HEST, RÅ	TONN	587	10,5	8753	162,1
212 25	HELE SKINN AV REV, RÅ	1000 STK.	19	9,7	645	509,9
247 40	TØMMER AV BARTRÆR, GROVT TILHOGD, HERU SKURTØMMER ..FAST MÅL	KUB. M.	43962	14,2	458643	157,7
248 20	TRELAST AV BARTRÆR, SAGET ELLER KUTTET I LENGDERETNINGEN, OGSÅ HØVLET, OVER 6 MM TYKK ....FAST MÅL	KUB. M.	50142	70,3	689997	956,7
251 12	PAPIR-/PAPPAVFALL HOVEDSAKLIG AV BLEIKET KJEMISK MASSE	TONN	170	0,2	1439	0,9
251 13	PAPIR-/PAPPAVFALL HOVEDSAKLIG AV MEKANISK MASSE (AVISER O.L.)	TONN	13871	4,6	195510	70,7
251 20	MEKANISK TREMASSE ....TØRRVEKT	TONN	5448	12,0	117141	259,9
251 30	KJEMISK TREMASSE (DISSOLVINGMASSE) ....TØRRVEKT	TONN	16172	89,2	160403	824,2
251 51, 52	KJEMISK SODA- ELLER SULFATTREMASSE, HALVBLEIKET ELLER BLEIKET ....TØRRVEKT	TONN	22292	71,9	238747	831,3
251 61,62	KJEMISK SULFITTREMASSE, UBLEIKET OG BLEIKET ....TØRRVEKT	TONN	1294	6,6	28624	127,8
251 91	HALVKJEMISK TREMASSE ....TØRRVEKT	TONN	239	0,6	6067	17,3
273 12	MARMOR, TRAVERTIN, ECAUSSIN O.A. KALKHOLDIG BYGNINGS- ELLER MONUMENTSTEIN	TONN	51	0,3	3756	10,0
273 13	GRANITT, PORFYR, SANDSTEIN O.A. MONUMENT- ELLER BYGNINGSSTEIN	TONN	57066	39,1	1131378	577,0
273 40	SMÅSTEIN, GRUS OG KNUST STEIN	TONN	628594	38,4	11564241	706,3
278 53	FELTSPAT; LEUCITT; NEFELIN OG -SYENITT	TONN	18692	12,1	393801	308,1
281 50, 60	JERNMALM, OGSÅ KONSENTRERT, UNNT. RØSTET SVOVELKIS	TONN	-	-	50829	16,7
283 10	KOPPERMALM OG KONSENTRATER	TONN	-	-	14826	22,0
287 83	TITANMALM, OGSÅ KONSENTRERT	TONN	57443	23,6	447342	179,5
288 10	METALLHOLDIG ASKE OG RESTSTOFFER	TONN	276	1,4	6033	37,4
288 21	AVFALL OG SKRAP AV KOPPER	TONN	1173	5,3	9229	42,6
288 23	AVFALL OG SKRAP AV ALUMINIUM	TONN	1529	9,0	20362	129,2
333 00	RÅ MINERALOLJE	TONN	10991864	6031,3	131818903	93200,1
334 11-19	BENSIN OG ANDRE LETTE OLJER	KUB. M.	553924	381,7	7242230	5556,6
334 21, 29	JETPARAFIN, FYRINGSPARAFIN MV.	KUB. M.	16657	13,0	275788	243,9
334 30,40	GASSOLJER OG FYRINGSOLJER I.E.N.	KUB. M.	422945	264,6	5701212	4464,5
335 22	BENSOL	TONN	6455	4,0	57521	47,3
335 42	PETROLKOKS	TONN	1813	1,3	86063	135,7
342 10	FLYTENDE PROPAN	TONN	102277	117,5	2281618	2254,1
342 50	FLYTENDE BUTAN	TONN	-	-	-	-
343 20	NATURGASS, I GASSFORM	1000 KUB. M.	4504536	2871,4	42839676	26924,7
351 00	ELEKTRISK STRØM	MWH	246590	37,4	4411888	425,7
411 12	FETT OG OLJER (UNNTATT LEVEROLJE) OG DERES FRAKSJONER, AV FISK	TONN	3253	17,2	40937	247,9
431 21	DYREFETT OG -OLJER OG DERES FRAKSJONER	TONN	4584	40,3	44567	394,8
431 31	FETTSYRER, RAFFINASJONSFETTSYRER	TONN	2441	13,5	34768	194,6
511 31	VINYLKLORID	TONN	:	70,7	:	835,7
514 79	SYKLISKE AMIDER OG KARBAMATER (UNNT. UREINER) OG DERES DERIVATER; SALTER DERAV	TONN	192	121,7	2090	1551,8
514 81-89	AMMONIUMSALTER OG -HYDROKSYDER; FORBINDELSER MED KARBOKSYIMIDFUNKSJON; FORB. MED NITRILFUNKSJON OG MED ANNEN MED NITROGENFUNKSJON	TONN	1129	14,3	13273	166,7
522 23	SILISIUM	TONN	9742	112,4	119560	1354,1
522 31-39	UORGANISKE SYRER OG FORB. AV IKKE -METALLER	TONN	38391	6,3	460243	122,6
522 63	NATRIUMOKSYD (KAUSTISK SODA) OPPLØST I VANN	TONN	:	8,4	:	105,5
523 10	FLUORIDER, FLUORSILIKATER, FLUOROALUMINATER O.A. KOMPLEKSE FLUORSALTER	TONN	:	7,0	:	92,8
524 93	KALSIUMKARBID	TONN	1877	:	30262	:
524 94	ANDRE KARBIDER	TONN	3949	33,1	77289	605,1
533 11	PIGMENTER OG PREPARATER PÅ BASIS AV TITANDIOKSYD	TONN	:	22,2	:	375,3
533 41-43	MALINGER OG LAKKER	TONN	997	21,9	23729	472,2
541 64	BLOD FRA MENNESKER OG DYR FOR TERAPEUTISK, PROFYLAKTISK		7	8,9	77	75,9
541 91-99	FARMASØYTISKE VARER I.E.N. (UNNT. MEDIKAMENTER)	TONN	41	15,7	724	588,8
542 91	LEGEMIDLER UNNTATT ANTIBIOTIKA OG HORMONER, IKKE I DETALJPK.	TONN	492	9,7	8140	161,7
554 21-23	ORGANISKE OVERFLATEAKTIVE STOFFER, UNNTATT SÅPE	TONN	6168	47,8	69103	566,5
562 11	AMMONIUMNITRAT	TONN	:	2,3	:	31,7
562 14	DOBBELTSALTER OG BLANDINGER AV KALSIUMNITRAT OG AMMONIUM-NITRAT	TONN	:	47,5	:	555,2
562 91	GJØDSEL MED INNHOLD AV NITROGEN, FOSFOR OG KALIUM	TONN	:	110,6	:	2246,3
562 95	GJØDSEL MED INNH. AV NITROGEN OG FOSFOR	TONN	:	3,2	:	60,8
571 11, 12	POLYETYLEN, UBEARBEIDD	TONN	12072	65,4	193677	1108,6
572 11, 19	POLYSTYREN, UBEARBEIDD	TONN	1107	10,7	22681	181,6
573 11, 13	POLYVINYLKLORID, UBEARBEIDD	TONN	:	17,5	:	318,1

TABELL 9. EKSPORT. UTVALGTE VAREPOSTER ETTER SITC EXPORTS BY SELECTED ITEMS OF THE SITC
(FORTS.)

VAREPOST-NR. ITEM NO.	VARESLAG COMMODITY	MENGDE-ENHET UNIT	DESEMBER 1998 MENGDE QUANTITY	DESEMBER 1998 VERDI VALUE	JAN.-DESEMBER 1998 MENGDE QUANTITY	JAN.-DESEMBER 1998 VERDI VALUE
				MILL. KR		MILL. KR
574 31-39	POLYKARBONATER, ALKYDHARPIKSER O.A. POLYESTERE	TONN	2027	30,6	41848	581,3
575 11-19	POLYMERER AV PROPYLEN ELLER AV ANDRE OLEFINER	TONN	6849	40,1	98440	594,4
575 41-43	AMINOHARPIKSER, UBEARBEIDD	TONN	2533	24,1	50028	463,4
582 24	PLATER, DUK, FILM, FOLIER OG BÅND AV PLAST (UNNT. SKUMPLAST) IKKE FORBUNDET MED ANDRE MATERIALER	TONN	1447	18,9	25202	348,5
593 11, 12	KRUTT OG TILBEREDTE SPRENGSTOFFER	TONN	402	14,8	6209	177,7
598 12	AVLUT FRA FABRIKASJON AV TREMASSE, OGSÅ KONSENTRERT	TONN	14257	22,6	221247	579,1
598 61	KUNSTIG GRAFITT MV.	TONN	10508	28,3	132612	351,5
611 30	HELE HUDER OG SKINN AV LÆR AV STORFE, UTEN HÅR, HØYST 28 KVADRATFOT PR. STK.	TONN	24	1,1	955	31,1
611 41, 42	ANNET LÆR AV STORFE OG AV DYR AV HESTESLEKTEN	TONN	97	11,8	1151	129,3
625 10	NYE DEKK (PNAUMATISKE) TIL PERSONBILER	STK.	2438	1,1	37472	11,2
634 22	SPONPLATER O.L. AV TRE FAST MÅL	KUB. M.	13185	20,8	208359	316,8
634 51-59	FIBERPLATER AV TRE O.L. MATERIALER, OGSÅ AGGLOMERERTE MED HARPIKSER O.A. ORGANISKE BINDEMIDLER	TONN	2179	17,9	33760	270,5
635 31-39	BYGNINGSSNEKKERARBEIDER, UNNTATT FERDIGHUS	..	..	65,9	..	906,0
641 10	AVISPAPIR	TONN	72556	:	887972	:
641 21-29	TRYKK- OG SKRIVEPAPIR OG -PAPP, UTEN OVERDRAG	TONN	56814	306,7	630929	3111,7
641 32-34	TRYKK- OG SKRIVEPAPIR OG -PAPP, MED OVERDRAG	TONN	850	4,4	11545	82,5
641 41-48	KRAFTPAPIR OG KRAFTPAPP, UBESTRØKET, I RULLER ELLER ARK	TONN	18450	79,8	221992	1000,3
641 51	HALVKJEMISK PAPIR FOR FREMSTILLING AV BØLGEPAPIR (FLUTING)	TONN	4829	:	52066	:
641 52	SULFITTPAPIR, UBESTRØKET, TIL INNPAKNING, I RULLER ELLER ARK	TONN	298	3,1	9558	82,3
641 53	PERGAMENT- OG GREASEPROOFPAPIR	TONN	2257	28,6	32346	404,7
641 54-59	ANNET PAPIR OG PAPP, UBESTRØKET	TONN	4805	18,6	61474	242,5
641 63	PAPIR TIL HÅNDKLÆR, TOALETTPAPIR O.L. HUSHOLDNINGSBRUK; CELLULOSEVATT OG DUK AV CELLULOSEFIBRER, OVER 36 CM BREDDE	TONN	927	6,6	14804	108,9
642 11-16	EMBALLASJE AV PAPIR, PAPP, CELLULOSEVATT MV.	TONN	1782	23,7	23132	307,9
651 95	LUNTER, FORGARN, GARN OG OPPSKÅRNE BUNTER AV GLASSFIBRER	TONN	738	7,1	8796	92,3
657 32	TEKSTILSTOFF, IMPREGNERT, OVERTRUKKET, BELAGT ELLER LAMINERT MED PLAST	TONN	130	11,7	1594	144,4
657 71-73	VATT OG VARER DERAV, VEKER OG TEKSTILVARER TIL TEKNISK BRUK	TONN	38	2,5	1001	61,6
663 31	VARER AV GIPS	TONN	9776	11,8	141016	174,9
663 33	PREFABRIKERTE ELEMENTER FOR BYGGE- ELLER ANLEGGSVIRKSOMHET	..	..	0,5	..	3,1
663 36-39	VARER AV STEIN ELLER ANDRE MINERALSKE MINERALER, I.E.N.	TONN	542	11,5	7560	112,3
664 92	ISOLASJONSGLASS SOM BESTÅR AV FLERE LAG	TONN	430	4,6	7783	93,9
671 41,49, 52-59	FERROLEGERINGER (UNNTATT FERROSILICIUM)	TONN	47323	224,0	647024	3137,2
671 51	FERROSILICIUM	TONN	30347	162,4	408083	2199,6
674 21, 22	PLATER MED OVERDRAG AV TINN	TONN	10197	55,9	108151	604,8
676 21-29	STENGER AV JERN ELLER STÅL, VARMVALSEDE, VARMTRUKNE ELLER VARMSTRENGPRESSEDE, OGSÅ DE SOM ER VRIDDE ETTER VALSING	TONN	6018	12,2	173770	377,9
676 81-83	U, I, H, L, T OG ANDRE PROFILER AV JERN ELLER STÅL, VARMVALSEDE, VARMTRUKNE, STRENGPRESSEDE, IKKE VIDRE BEARB.	TONN	8287	32,1	140374	520,0
679 12-17	RØR OG HULE PROFILER, SØMLØSE, AV JERN ELLER STÅL (UNNTATT STØPJERN)	TONN	901	21,4	10274	185,2
679 31-49	ANDRE JERN- OG STÅLRØR	TONN	16358	58,8	470188	1294,6
679 51-59	RØRDELER (FITTINGS)	TONN	367	16,1	3122	238,1
681 23-25	PLATINA, UBEARB., HALVFABRIKATA ELLER PULVERFORM	TONN	607	41,3	5957	421,3
682 12	RAFFINERT KOPPER, UBEARBEIDD	TONN	2474	27,3	30619	381,4
682 31-72	KOPPER, BEARBEIDD	TONN	354	24,7	7568	468,4
683 11, 12	NIKKEL OG NIKKELLEGERINGER, UBEARBEIDD	TONN	7223	228,3	70153	2676,3
684 11, 12	ALUMINIUM OG ALUMINIUMLEGERINGER, UBEARBEIDD	TONN	60243	733,1	989118	12881,6
684 21, 22	STENGER, PROFILER OG TRÅD AV ALUMINIUM	TONN	7919	117,1	115987	1900,3
684 23	PLATER OG BÅND AV ALUMINIUM, TYKKELSE OVER 0,2 MM	TONN	7484	141,8	119805	2334,9
686 11-12	SINK OG SINKLEGERINGER, UBEARBEIDD	TONN	10722	82,9	125973	1039,9
686 33	STØV, PULVER OG FLAK AV SINK	TONN	461	4,8	9987	111,6
689 15	MAGNESIUM, UBEARBEIDD	TONN	:	80,5	:	874,3
689 81	KOBOLTMATTE O.A. MELLOMPROD. FRA KOBOLTFRAMSTILLINGEN; UBEARBEIDD KOBOLT; AVFALL OG SKRAP; PULVER	TONN	362	90,6	3666	1265,0
691 11-19	FERDIGE KONSTRUKSJONER OG DELER AV JERN ELLER STÅL, UNNTATT PREFARBIKERTE BYGNINGER	TONN	1301	31,5	22569	555,4
691 21, 29	FERDIGE KONSTRUKSJONER OG DELER AV ALUMINIUM, UNNTATT PREFABRIKERTE BYGNINGER	TONN	131	8,1	2646	153,3
692 12, 42	TANKER, FAT, TROMLER, SPANN O.L. BEHOLDERE AV ALUMINIUM	TONN	107	5,2	3402	106,4
693 13	TAU, LINER, KABLER, FLETTEDE BÅND O.L. AV ALUMINIUM	TONN	376	6,0	5556	88,3
694 21, 22	SKRUER, BOLTER, MUTTERE, NAGLER O.L. VARER	TONN	375	8,5	5086	109,1
695 63, 64	UTSKIFTBART VERKTØY FOR HÅNDVERKTØY, HÅNDVERKTØY OG VERKTØYMASKINER (FOR BERG- ELLER JORDBORING)	TONN	46	12,1	792	157,1
697 32	OVNER, KAMINER O.L. VARMEAPP. IKKE-ELEKTR., AV JERN EL. STÅL	STK.	3970	9,6	65224	132,4
699 11, 13-19	HENGELÅSER OG LÅSER, HENGSLER O.A. UTSTYR; BESLAG AV UEDELT METALL TIL MØBLER, DØRER ETC.; AUTOMATISKE DØRLUKKERE	TONN	332	41,3	4961	610,6
699 61-69	VARER AV JERN ELLER STÅL I.E.N.	TONN	1830	43,6	27884	632,2
699 73	VARER AV KOPPER, I.E.N.	TONN	155	6,4	1968	88,4
699 79	VARER AV ALUMINIUM I.E.N.	TONN	175	5,6	4152	129,7
713 32, 33	FARTØYSMOTORER (UNNT. UTENBORDSMOTORER)	STK.	49	4,7	629	132,9
713 91, 92	DELER TIL FORBRENNINGSMOTORER, (UNNTATT TIL FLYMOTORER)	TONN	235	54,3	3014	687,1
714 91	DELER TIL TURBOJETMOTORER OG TURBOPROPMOTORER	TONN	18	77,2	189	795,9
721 11-19	MASKINER OG DELER FOR JORDBEARBEIDING	..	..	44,6	..	868,2
721 21-29	MASKINER OG DELER FOR INNHØSTING, TRESKING OG SORTERING	..	..	14,8	..	230,0
723 11-99	ANLEGGSMASKINER, -UTSTYR OG DELER	..	..	265,2	..	2572,1
725 11	MASKINER FOR FRAMST. AV PAPIRMASSE AV CELLULOSEFIBERMAT.	STK.	1	3,4	39	20,8
725 91	DELER TIL MASKINER SOM HØRER UNDER UNDERGRUPPE 725.1	TONN	19	2,2	962	96,6
727 22	MASKINER TIL I NÆRINGSMIDDELINDUSTRIEN I.E.N.	STK.	48	6,8	2199	92,8
728 11-19	MASKINVERKTØY FOR SPESIELLE INDUSTRIER, OG DELER	..	..	15,2	..	147,1
728 31-39	MASKINER OG APPARATER FOR SORTERING, KNUSING, BLANDING OG ELTING MV., OG DELER	..	..	3,5	..	76,2

TABELL 9. EKSPORT. UTVALGTE VAREPOSTER ETTER SITC EXPORTS BY SELECTED ITEMS OF THE SITC (FORTS.)

VAREPOST-NR. ITEM NO.	VARESLAG COMMODITY	MENGDE-ENHET UNIT	DESEMBER 1998 MENGDE QUANTITY	DESEMBER 1998 VERDI VALUE	JAN.-DESEMBER 1998 MENGDE QUANTITY	JAN.-DESEMBER 1998 VERDI VALUE
				MILL. KR		MILL. KR
741 43-49	MASKINER, APPARATER, UTSTYR OG DELER FOR KJØLING OG FRYSING; VARMEPUMPER (IKKE TIL HUSHOLDNINGSBRUK)	..	..	16,9	..	365,0
742 60	SENTRIFUGALPUMPER I.E.N.	STK.	193	71,3	2443	756,3
742 91, 95	DELER TIL PUMPER OG VÆSKEELEVATORER	TONN	387	45,6	1239	287,8
743 61-69	APPARATER FOR FILTRERING OG RENSING AV VÆSKER OG GASSER	..	..	12,2	..	253,1
744 11-19	GAFFELTRUCKER O.A. LØFTE- OG STABLETRUCKER, TRAKTORER TIL BRUK PÅ JERNBANEPERRONGER O.L.	..	..	11,6	..	124,2
744 21-25	TALJER OG HEISVERK (UNNT. ELEVATORER MED HEISSPANN), VINSJER OG ANKERSPILL	STK.	324	20,1	3860	470,2
744 31-39	LOSSEBOMMER TIL SKIP; KRANER, HERU. KABELKRANER, MOBILE LØFTEKRANER, PORTALTRUCKER OG KRANTRUCKER	STK	96	62,0	1079	589,2
744 91-94	DELER TIL MASKINER FOR LØFTING, LASTING ETC.	TONN	386	46,1	4704	554,3
745 61-68	MEKANISKE APPARATER FOR SPREDNING AV VÆSKER OG PULVRE; BRANNSLUKNINGSAPPARATER, SPRØYTEPISTOLER	..	..	40,4	..	469,9
747 10-90	KRANER, VENTILER O.L.	TONN	206	36,3	2473	478,9
751 28	FRANKERINGS- OG BILLETTMASKINER O.L. MASKINER MED REGNEVERK	STK.	272	18,6	3694	258,0
752 10-90	DATABEHANDLINGSMASKINER OG ENHETER DERTIL	STK.	38369	188,3	453095	2007,1
764 11-19	ELEKTRISK UTSTYR FOR LINJETELEFONI OG -TELEGRAFI	STK.	34429	163,0	399651	1273,5
764 21-26	MIKROFONER,HØREFREKVENSFORSTERKERE, HØYTTALERE, HØRETELEFONER O.L.	STK.	33039	8,4	636162	168,5
764 31, 32	SENDERE FOR RADIOTELEFONI ELLER -TELEGRAFI, KRINGKASTING ELLER FJERNSYN	STK.	14106	147,5	146381	1207,3
764 83	RADARAPPARATER, RADIONAVIGASJONSAPPARATER OG RADIO-FJERNSTYRINGSAPPARATER	STK.	248	41,3	3446	234,3
764 91	DELER TIL ELEKTRISK UTSTYR FOR LINJETELEFONI OG -TELEGRAFI	TONN	65	93,9	830	1106,4
764 93	DELER TIL SENDERE OG MOTTAKERE FOR RADIO, FJERNSYN, RADIOTELEGRAFI OG -TELEFONI	TONN	128	81,4	1827	1010,2
771 11,19	ELEKTRISKE TRANSFORMATORER	STK.	26795	34,9	1103749	441,3
771 21	STATISKE OMFORMERE	STK.	152076	38,6	1451855	393,3
772 41-82	ELEKTRISKE APPARATER TIL Å SLUTTE, BRYTE, SIKRE ELLER FORBINDE EL. STRØMKRETSER, OG DELER TIL SLIKE APPARATER	TONN	534	116,9	7539	1446,0
773 11-18	ISOLERT ELEKTRISK TRÅD OG KABEL (HERU. OPTISK KABEL), OGSÅ MED FORBINDELSESDELER	TONN	2012	106,6	18313	1093,8
774 11-13	ELEKTRODIAGNOSTIKKAPPARATER	TONN	14	34,8	137	277,9
775 82	ELEKTRISKE JORD- OG ROMOPPVARMINGSAPPARATER	STK.	56180	25,2	550308	243,2
775 86-89	ELEKTROTERMISKE HUSHOLDNINGSAPPARATER	STK.	95546	18,2	1647341	253,0
778 12	ELEKTRISKE AKKUMULATORER	STK.	26734	2,2	3428371	25,6
782 11, 19	MOTORKJØRETØYER FOR TRANSPORT AV GODS	STK.	171	51,9	11267	677,3
784 31-39	DELER OG TILBEHØR TIL MOTORKJØRETØYER UNDER POS. 722, 781, 782 OG 783	TONN	3218	185,2	41822	2396,2
785 20	TOHJULSSYKLER O.A. SYKLER, UTEN MOTOR	STK.	2280	3,7	41231	65,9
786 30	BEHOLDERE (CONTAINERE), BESTEMT OG UTSTYRT FOR TRANSPORT MED ETT ELLER FLERE SLAGS TRANSPORTMIDLER	TONN	429	22,3	4952	226,6
792 15	HELIKOPTERE MED TOMVEKT OVER 2 000 KG	STK.	-	-	6	58,7
792 40	FLY O.A. LUFTFARTØYER MED MEKANISK DRIVANORDNING (UNNT. HELIKOPTRE) MED TOMVEKT OVER 15 000KG	STK.	-	-	7	18,1
793 11-19	LYSTBÅTER OG SPORTSBÅTER	STK.	150	21,7	3513	298,1
793 22	TANKFARTØYER, ALLE SLAG	BR.TONN	-	-	450115	1922,3
793 24	FISKEFARTØYER; FARTØYER FOR BEARBEIDING ELLER KONSERVERING AV FISK	BR.TONN	3961	78,5	15660	667,0
793 26, 27	KJØLESKIP O.A. FARTØYER FOR TRANSPORT AV LAST OG PERSONER	BR.TONN	20198	364,3	410166	3646,2
793 28	PASSASJERSKIP O.L. SKIP FOR TRANSPORT AV PERSONER; FERGER, ALLE SLAG	BR.TONN	351	24,5	44724	563,0
793 30	FARTØYER O.A. FLYTENDE MATERIELL BESTEMT FOR OPPHOGGING	STK.	-	-	-	-
793 55	BORE- ELLER PRODUKSJONSPLATTFORMER	STK.	-	-	-	-
813 11	LYSEKRONER O.A. BELYSNINGSUTSTYR FOR MONTERING I TAK ELLER PÅ VEGGER (UNNT. FOR OFFENTLIGE GATER, PLASSER ELLER VEGER	TONN	279	23,5	3675	291,6
813 13	ELEKTRISKE BORD-, SKRIVEBORD-, NATTBORD- ELLER GOLVLAMPER	TONN	116	9,5	898	106,2
813 15	ELKTRISKE LAMPER OG BELYSNINGSUTSTYR, I.E.N.	TONN	100	10,6	1001	105,3
821 11-19	SITTEMØBLER, OGSÅ DE SOM KAN OMGJØRES TIL SENGER, OG DELER	TONN	1157	126,8	13084	1495,3
821 21-29	SENGEBUNNER; MADRASSER, TEPPER, DYNER, PUTER	..	..	27,6	..	346,8
821 31-39	MØBLER, I.E.N. AV METALL	TONN	1185	25,1	14333	229,5
821 51-59	MØBLER, I.E.N. AV TRE	TONN	843	34,3	9569	436,0
872 33	APPARATER FOR OZON-, SURSTOFF- ELLER AEROSOLTERAPI SAMT APPARATER FOR KUNSTIG ÅNDEDRETT ELLER ANDRE TERAPEUTISKE PUSTEAPPARATER	TONN	19	5,9	241	99,7
874 11-14	KOMPASSER; ANDRE NAVIGASJONSINSTRUMENTER OG -APPARATER SAMT DELER	..	..	104,3	..	932,1
874 31-39	INSTRUMENTER OG APPARATER FOR MÅLING ELLER KONTROLL AV GJENNOMSTRØMNING ELLER NIVÅ AV VÆSKER, OG DELER	..	..	28,5	..	304,3
874 52	INSTRUMENTER, APPARATER OG MODELLER TIL DEMONSTRASJONSFORMÅL	TONN	48	17,2	734	291,4
874 61-79	INSTRUMENTER OG APPARATER FOR MÅLING ELLER KONTROLL AV ELEKTR. MENGDER OG FOR REGULERING	..	..	97,4	..	829,4
891 21-29	PATRONER, ANNEN AMMUNISJON, RAKETTER OG PROSJEKTILER	TONN	117	53,9	967	403,3
893 11-19	EMBALLASJE AV PLAST; PROPPER, LOKK, KAPSLER	TONN	1754	38,5	22373	522,8
896 11	MALERIER, TEGNINGER OG PASTELLER	TONN	1	8,2	5	48,5
899 72	KOSTER, BØRSTER, PENSLER MV., OGSÅ SOM DELER TIL MASKINER	TONN	117	19,5	1728	281,9

TABELL 10. IMPORT. UTVALGTE VARER GRUPPERT ETTER DET HARMONISERTE SYSTEM (HS)

IMPORTS OF SELECTED COMMODITIES CLASSIFIED ACCORDING TO THE HARMONIZED SYSTEM (HS)

TEKSTEN TIL DE VARENUMMER SOM ER GITT I TABELLEN, FINNES I STATISTISK VAREFORTEGNELSE FOR UTENRIKSHANDELEN 1998, UTGITT I SERIEN NORGES OFFISIELLE STATISTIKK OG KAN FÅS VED HENVENDELSE TIL BYRÅET. FINNES OGSÅ PÅ WEB-SIDE (SE WEB-ADRESSEN PÅ SIDE 2)
VAREFORTEGNELSEN ER OGSÅ INNARBEIDD I TOLLTARIFFEN, UTGITT AV TOLL- OG AVGIFTSDIREKTORATET. DEN ER TIL SALGS HOS BOKHANDLERE.

THE DESCRIPTIONS OF THE COMMODITY NUMBERS IN THE TABLE ARE GIVEN IN THE COMMODITY LIST FOR EXTERNAL TRADE STATISTICS, PUBLISHED BY STATISTICS NORWAY. OF STATISTICS. CAN ALSO BE FOUND ON THE WEB PAGES (SEE WEB ADDRESS ON PAGE 2)
A COPY CAN BE ORDERED FROM STATISTICS NORWAY.

MENGDEENHET	QUANTITY UNIT
.. = OPPGAVE MANGLER	NOT AVAILABLE
S = STYKKER	NUMBER, PIECES, HEADS
P = PAR	PAIRS
TG = 1000 GRAM	1000 GRAMMES
TL = 1000 LITER	1000 LITRES
U = KUBIKKMETER	CUBIC METRES
TU = 1000 KUBIKKMETER	1000 CUBIC METRES
B = BRUTTO REG. TONN	GROSS TONNS
Z = MWH (MEGAWATTIME)	MWH (MEGA WATT HOURS)
V = KVADRATMETER	SQUARE METRES
TE = TONN, BEREGNET	CALCULATED TONNES

OMFANG: VARER SOM I DEN AKTULLE MÅNED ELLER I GJENNOMSNITT HITTIL I ÅR HAR EN VERDI PÅ KR. 200 000 ELLER MER.

COVERAGE: COMMODITIES WHICH IN THE LAST MONTH OR AS AN AVERAGE DURING THE YEAR HAVE A VALUE OF NOK 200 000 OR MORE.

TONN ER OMREGNET FOR FØLGENDE VARENUMMER:
2608.0000=60 PROSENT ZN-INNHOLD.
4701.0000-4706.9300=TØRRVEKT M/10 PROSENT VANNINNHOLD
7202.2100 OG 7202.2900=75 PROSENT SI-INNHOLD

THE QUANTITIES FOR THE FOLLOWING COMMODITY NO. ARE CALCULATED:
2608.0000=60 PER CENT ZN-CONTENT.
4701.0000-4706.9300=DRY WEIGHT W/10 PER CENT WATER CONTENT.
7202.2100 AND 7202.2900=75 PER CENT SI-CONTENT.

VARENR. COMMODITY CODE		DESEMBER 1998 MENGDE QUANTITY	DESEMBER 1998 VERDI VALUE	JANUAR-DESEMBER 1998 MENGDE QUANTITY	JANUAR-DESEMBER 1998 VERDI VALUE
		TONN	1000 KR.	TONN	1000 KR.
0000.0011		80	4605	1026	48190
0000.0055		205	17171	3972	221122
KAP.00			21777		269311
0101.1100	S	7	143	207	4988
0101.1911	S	10	626	204	5338
0101.1919	S	54	2265	592	25080
0101.1990	S	42	1126	353	11463
0105.1101	S	-	-	65355	4936
0106.0010	S	3771	3586	8227	7840
0106.0099		3	995	61	12771
KAP.01			8913		74145
0201.3001		-	-	121	6256
0201.3009		14	798	728	33497
0202.3001		59	3097	628	28235
0202.3009		169	4516	1599	42610
0203.2100		-	-	880	11069
0203.2200		38	823	174	4049
0203.2900		22	344	512	8978
0204.4200		1	28	86	2449
0207.3500		4	270	26	1933
0208.9021		111	3891	433	15377
0208.9030		7	501	55	5253
0208.9041		0	10	27	2471
0208.9042		8	599	78	6659
0208.9099		21	1738	177	14866
0209.0000		63	384	1186	6908
0210.1100		2	208	16	1660
0210.9000		36	1193	220	7404
KAP.02			19483		213230
0301.1000		11	1522	80	12668
0302.1101		-	-	125	4241
0302.1201		9	279	113	3561
0302.2101		38	468	228	2847
0302.4001		-	-	20829	31123
0302.4003		703	1011	19711	34548
0302.5000		2526	38510	35553	476231
0302.6200		356	3733	4364	32037
0302.6300		5	36	856	5342
0302.6400		1915	4407	114212	719007
0302.6903		21	137	719	3686
0302.6907		30	165	1056	7560
0302.6909		293	710	4839	13115
0303.2101		0	4	155	3619
0303.2201		7	221	365	9366
0303.3101		65	1654	707	15725
0303.3102		57	1616	864	27765
0303.3200		15	152	619	5122
0303.6000		6219	106347	55470	867352
0303.7100		188	599	456	1588
0303.7200		162	1778	1435	13390
0303.7300		2	20	513	3550
0303.7401		-	-	10380	73362
0303.7402		-	-	1064	9995
0303.7902		5	45	792	8921
0303.7904		109	1057	933	7496
0303.7909		67	1251	1074	13654
0303.8000		5	31	449	7214

VARENR. COMMODITY CODE	DESEMBER 1998 MENGDE QUANTITY	DESEMBER 1998 VERDI VALUE	JANUAR-DESEMBER 1998 MENGDE QUANTITY	JANUAR-DESEMBER 1998 VERDI VALUE
	TONN	1000 KR.	TONN	1000 KR.
0304.1030	128	3579	414	8822
0304.1040	15	606	16	632
0304.1092	22	439	22	439
0304.1099	4	203	41	2040
0304.2010	23	1099	129	4930
0304.2020	-	-	193	5492
0304.2033	-	-	214	5500
0304.2039	310	11557	2240	69065
0304.2043	193	6006	364	8752
0304.2049	61	1023	884	16309
0304.2059	5	263	470	15614
0304.2061	-	-	1270	6640
0304.2070	-	-	191	2710
0304.2080	40	722	180	3523
0304.2091	1	51	72	2967
0304.2099	61	1059	270	6674
0304.9001	-	-	631	9759
0304.9009	235	3794	2610	40226
0305.1000	1	118	36	2478
0305.3004	4	83	539	15089
0305.4900	5	364	49	3565
0305.5103	4	423	55	3522
0305.5906	23	946	23	946
0305.6200	320	13672	5057	150501
0306.1200	24	942	184	10159
0306.1301	315	6380	7660	122574
0306.1302	70	2527	4051	127487
0306.1309	104	4318	533	25925
0306.1401	4	452	32	2886
0306.1900	3	174	241	9909
0306.2200	2	197	51	6286
0306.2900	2	148	49	2568
0307.2901	1	145	72	5285
0307.3900	8	131	183	3480
0307.4900	21	244	6600	42552
0307.9100	174	2808	2794	37729
KAP.03		231738		3244507
0404.1000	-	-	232	2585
0406.1000	26	1338	514	26395
0406.2000	4	199	89	4757
0406.3000	3	186	202	9322
0406.4000	62	3500	1208	71417
0406.9000	57	2314	761	35721
0407.0019	173	1437	1190	8287
0408.9100	20	608	253	6767
0409.0000	30	449	220	2685
KAP.04		10437		174329
0504.0000	121	8828	957	75023
0511.1000	0	537	0	2329
0511.9111	-	-	4693	3707
0511.9191	667	1040	13946	20987
0511.9192	9	543	45	1620
0511.9193	442	895	15674	14993
KAP.05		12623		128273
0601.1001	28	721	2657	72240
0601.1009	-	-	381	10901
0601.2000	41	1541	139	4193

TABELL 10 (FORTS.). INNFØRSEL. UTVALGTE VARER GRUPPERT ETTER DET HARMONISERTE SYSTEM (HS)
IMPORTS OF SELECTED COMMODITIES ACCORDING TO THE HARMONIZED SYSTEM (HS)

VARENR.		DESEMBER 1998		JANUAR-DESEMBER 1998		VARENR.	DESEMBER 1998		JANUAR-DESEMBER 1998	
		MENGDE	VERDI	MENGDE	VERDI		MENGDE	VERDI	MENGDE	VERDI
		TONN	1000 KR.	TONN	1000 KR.		TONN	1000 KR.	TONN	1000 KR.
0602.1021		3	156	40	3272	0804.3000	131	1061	1103	11044
0602.1029		15	1018	139	7220	0804.4000	87	1193	1173	13623
0602.2000		10	429	154	2526	0804.5000	34	399	685	11429
0602.3011		5	201	80	1640	0805.1090	2631	15317	35368	190631
0602.3012		47	1325	58	1504	0805.2090	7713	58231	22117	161649
0602.3013		1	24	670	14545	0805.3021	264	1903	3078	19107
0602.3090		13	179	587	8596	0805.3040	11	182	214	2617
0602.4001		54	2667	334	15976	0805.4090	105	515	1257	7656
0602.9030		2	87	185	3192	0806.1011	1749	23387	14237	150953
0602.9041		295	8704	5795	74258	0806.1019	8	123	269	3828
0602.9042		4	100	430	10310	0806.1091	-	-	2566	42481
0602.9050		114	3819	1192	43455	0806.2000	241	3053	3719	49716
0602.9061		7	215	64	2099	0807.1100	11	108	6196	28519
0602.9063		146	4621	1185	45555	0807.1900	153	2163	3632	25041
0602.9064		9	302	95	2569	0808.1011	45	243	12784	81187
0602.9065		2	94	136	3775	0808.1021	4596	25685	10735	59023
0602.9066		78	2946	2887	80101	0808.1031	-	-	3589	19281
0602.9068		41	1552	477	16068	0808.1040	-	-	12440	74093
0602.9079		2	314	20	2621	0808.2011	-	-	522	4041
0602.9080		7	295	293	4906	0808.2021	268	1894	3783	25341
0603.1011		7	981	56	5995	0808.2031	1763	12508	3102	21928
0603.1012		173	11277	877	62302	0808.2041	-	-	1147	8259
0603.1091		44	4516	994	61228	0808.2050	-	-	5641	44840
0603.1094		-	-	580	32342	0809.2009	2	81	370	11032
0603.1096		2	248	17	2519	0809.3010	-	-	1122	11416
0603.1098		5	411	78	6782	0809.3020	1	23	238	2621
0603.1099		66	4963	908	60703	0809.3030	-	-	1745	20727
0603.9000		28	1063	154	9459	0809.3090	9	221	1146	12836
0604.1000		10	374	25	689	0809.4010	-	-	254	3497
0604.9192	S	297778	17782	364099	22639	0809.4021	-	-	739	7632
0604.9199		85	4090	651	30676	0809.4051	10	167	389	4820
0604.9900		13	187	79	2728	0810.1011	-	-	1156	25218
KAP.06			77761		741441	0810.1023	-	-	260	5935
						0810.1030	16	925	77	2938
0701.9011		-	-	4515	15576	0810.4010	-	-	271	4150
0701.9019		-	-	6792	18476	0810.5000	250	2588	2636	29807
0701.9020		906	2403	20171	47203	0810.9010	-	-	290	10832
0702.0011		1678	18851	10425	109217	0810.9090	69	983	484	8544
0702.0030		-	-	919	7073	0811.1009	243	4016	3871	57418
0702.0040		-	-	929	10965	0811.2009	276	3437	2269	25645
0703.1019		27	165	3430	19466	0811.9001	96	1301	903	12376
0703.1029		-	-	1312	5647	0811.9002	68	2339	292	10942
0703.1031		16	287	135	2465	0811.9009	106	1256	1124	13834
0703.2000		37	672	458	8600	0813.1000	56	1204	376	8483
0703.9001		104	1093	1511	13118	0813.2000	77	1310	1225	21795
0704.1011		-	-	283	2884	0813.3000	8	243	83	3013
0704.1031		39	419	750	6671	0813.4002	15	268	107	4569
0704.1041		409	4679	3121	29316	KAP.08		196889		1869938
0704.1050		511	5188	4271	40911					
0704.2010		31	473	70	1034	0901.1100	2305	41700	37687	884124
0704.9013		1	1	1163	3654	0901.1200	20	592	118	3723
0704.9060		33	274	4484	38818	0901.2100	95	3374	1591	59934
0705.1111		-	-	2532	19019	0901.9000	4	488	22	1619
0705.1121		68	501	794	7849	0902.3000	84	7654	954	79256
0705.1130		564	6125	1813	16931	0902.4000	7	371	138	6205
0705.1170		45	799	105	1972	0904.1100	8	416	242	13033
0705.2990		30	570	233	3628	0904.1200	37	1258	219	11541
0706.1011		-	-	1539	7525	0904.2000	17	716	282	12661
0706.1021		13	204	633	3554	0906.2000	4	211	81	2576
0707.0010		-	-	1252	11373	0908.1000	4	172	71	2583
0707.0020		125	1052	1078	9136	0908.3000	6	298	92	2865
0707.0030		1058	9361	3119	35787	0910.1000	4	209	70	1915
0709.2010		-	-	169	6141	0910.9100	17	674	288	10612
0709.2090		11	510	82	3307	0910.9990	37	1093	491	13601
0709.3000		52	603	536	6340	KAP.09		60476		1117534
0709.4020		162	1290	943	7561					
0709.5110		194	3922	2506	48205	1001.1000	793	1380	10879	19506
0709.5190		9	557	116	5227	1001.9000	22853	22740	157208	162803
0709.6010		62	727	3190	48538	1002.0000	-	-	28360	18487
0709.6020		512	8218	3609	73236	1003.0000	3281	2194	105125	71873
0709.6090		14	362	140	3077	1004.0000	116	248	18698	16471
0709.7020		19	256	139	1895	1005.9010	6439	5978	59055	55193
0709.9050		9	199	166	3445	1005.9090	78	363	846	5801
0709.9091		70	778	827	11008	1006.2090	8	109	491	4426
0709.9099		95	2225	908	19915	1006.3010	1504	7346	15489	78326
0710.4090		107	782	843	6109	1006.3099	100	501	145	718
0710.8091		15	107	624	3691	1007.0010	1003	863	41096	37158
0710.8094		121	1259	1547	16346	KAP.10		41909		475124
0710.8095		126	894	1393	9768					
0710.8099		29	282	379	3130	1101.0000	119	234	2508	7409
0711.2010		18	377	134	3072	1103.2900	-	-	2449	6125
0712.2000		29	543	547	10992	1104.2310	-	-	9500	22984
0712.3001		7	776	54	9361	1106.3090	2	171	84	2540
0712.9011		40	668	351	5644	1107.1090	2269	5206	33090	84152
0712.9091		36	1000	604	18158	1107.2090	683	1883	6308	17890
0712.9099		21	1353	218	14873	1108.1190	35	117	881	2959
0713.1000		317	1044	3679	13993	1108.1290	369	1348	5196	19101
KAP.07			85013		900144	1108.1490	70	223	1210	4294
						1109.0010	338	1900	5569	30178
0801.1100		28	249	676	5879	1109.0090	61	517	873	7019
0801.3200		3	127	197	8381	KAP.11		12311		213482
0802.1200		42	1830	2120	77549					
0802.2100		1	28	507	9089	1201.0010	-	-	151296	294038
0802.2200		68	2141	926	31776	1201.0090	1	21	127971	271465
0802.3100		1	12	295	4481	1202.1090	18	301	221	2256
0802.3200		19	773	230	9686	1202.2090	368	3124	3522	32505
0802.9099		17	583	257	7134	1204.0090	138	466	1443	5657
0803.0001		4256	20039	58211	302348	1205.0010	250	521	10494	23231
0804.1000		18	811	236	5495	1206.0010	1617	5677	5516	21249
0804.2090		13	295	406	6068	1206.0090	69	563	1266	11334

TABELL 10 (FORTS.). INNFØRSEL. UTVALGTE VARER GRUPPERT ETTER DET HARMONISERTE SYSTEM (HS)
IMPORTS OF SELECTED COMMODITIES ACCORDING TO THE HARMONIZED SYSTEM (HS)

VARENR.	DESEMBER 1998		JANUAR-DESEMBER 1998		VARENR.	DESEMBER 1998		JANUAR-DESEMBER 1998	
	MENGDE	VERDI	MENGDE	VERDI		MENGDE	VERDI	MENGDE	VERDI
	TONN	1000 KR.	TONN	1000 KR.		TONN	1000 KR.	TONN	1000 KR.
1207.4090	37	439	640	7256	1701.9991	1178	5418	10203	50121
1207.9190	18	185	250	2465	1701.9995	2613	7773	34587	114044
1208.1010	999	2303	20396	50546	1701.9999	8729	19935	126436	306049
1209.2300	50	913	360	6081	1702.1190	43	247	542	3438
1209.2400	99	1895	413	7883	1702.3000	126	698	1979	11340
1209.2500	555	4104	1577	14690	1702.5090	37	324	413	3283
1209.2990	2	78	137	2586	1702.9040	31	332	250	2584
1209.3000	0	421	4	4246	1702.9099	220	1330	1792	13312
1209.9110	0	448	13	12340	1703.1010	171	78	78092	38213
1209.9199	1	375	11	6902	1703.1090	1952	1279	9764	7210
1209.9900	4	924	35	9728	1703.9010	965	441	3138	1611
1210.2001	24	1225	122	5978	1704.1000	34	1247	531	19492
1211.9009	13	991	165	10732	1704.9010	23	610	296	7745
1212.2010	9	1054	37	2845	1704.9091	75	1997	1238	33161
1212.2090	650	2644	8772	36973	1704.9092	254	9802	3108	115425
1212.9190	8	404	101	5235	1704.9099	924	20907	11544	262810
1214.9010	17	510	1016	5319	KAP.17		73585		1015105
1214.9091	1105	2069	15443	26035					
KAP.12		32262		890398	1803.1000	255	5278	2997	60634
					1804.0000	199	6649	2759	86405
1301.2000	57	940	627	11543	1805.0000	91	839	1276	11889
1301.9000	1	60	302	3120	1806.1000	40	542	837	11039
1302.1100	1	3925	10	28327	1806.2090	125	2622	789	16449
1302.1200	4	151	90	2594	1806.3100	368	15359	4857	180180
1302.1300	7	1275	12	2260	1806.3200	187	5588	2365	78856
1302.1900	7	1207	67	14154	1806.9010	446	19046	7172	259689
1302.2000	23	2090	200	16130	1806.9090	178	3331	1227	31108
1302.3200	17	491	165	3803	KAP.18		59300		737719
1302.3901	6	436	128	7431					
1302.3909	3	283	67	5340	1901.1090	10	240	43	1157
KAP.13		10858		95971	1901.2091	9	153	285	4541
					1901.2092	55	1134	841	17800
1401.1000	1	22	385	3075	1901.2099	148	2357	1326	19292
1404.9000	26	351	276	3731	1901.9010	27	268	361	4631
KAP.14		457		7484	1901.9090	156	3147	3551	82682
					1902.1100	40	498	553	7220
1504.1091	1	95	185	4776	1902.1900	305	2376	4350	31112
1504.1099	11	457	149	6035	1902.2091	4	99	155	2568
1504.2011	3426	20076	64869	343881	1902.2099	9	365	317	10811
1504.2031	4651	22375	91571	490377	1902.3001	109	1999	1364	22558
1504.2099	44	271	323	2272	1902.3009	55	1251	586	11125
1505.9000	6	214	46	2090	1904.1010	183	2765	2849	41853
1506.0099	1111	3329	5252	14761	1904.1090	281	6753	3620	84674
1507.1010	-	-	1207	5822	1904.2010	74	871	862	10113
1507.1090	8	49	9208	45124	1904.2090	8	167	140	2870
1507.9010	830	4165	7751	40142	1904.9020	97	984	2266	23221
1507.9090	64	452	764	5576	1904.9090	66	1311	762	15680
1508.1090	-	-	798	6169	1905.1000	470	5718	5226	67949
1509.1090	46	1078	903	17750	1905.3001	555	10236	8817	159787
1509.9090	136	2583	1733	35530	1905.3002	110	2569	1263	27789
1511.9099	1179	6819	15103	85319	1905.4000	201	1965	2519	25005
1512.1990	46	430	548	5170	1905.9010	53	1380	1201	32225
1513.1190	503	2603	4016	20072	1905.9021	-	-	98	2423
1513.1999	36	245	430	2865	1905.9022	42	540	972	11296
1513.2920	31	593	320	5534	1905.9031	177	4897	2586	62873
1514.1010	-	-	800	3760	1905.9033	8	119	131	2450
1514.9010	711	3878	4865	28779	1905.9034	61	1307	881	19173
1514.9090	50	324	1000	6694	1905.9091	1069	14951	11770	162639
1515.1190	1	19	300	3387	1905.9099	734	15211	8288	186907
1515.2990	41	405	538	5039	KAP.19		85880		1156838
1515.9021	1	212	16	2682					
1515.9031	14	128	30	3428	2001.9059	156	2102	2103	30259
1515.9099	2	155	101	9862	2002.1001	685	3191	3844	18096
1516.1020	19	146	1032	7828	2002.9010	1011	6182	7875	49309
1516.1099	10	217	75	2025	2002.9091	110	570	1372	7857
1516.2099	95	1174	933	10590	2003.1001	343	2455	4221	29079
1517.1039	12	215	353	5744	2005.2091	220	3743	2143	35761
1517.9091	-	-	708	5482	2005.5100	116	585	1385	6752
1517.9098	690	6623	7022	68952	2005.5909	153	658	1052	4787
1518.0041	25	168	337	2479	2005.6000	115	992	1108	9663
1518.0099	25	249	168	1598	2005.7000	78	952	897	10183
KAP.15		81157		1327366	2005.8090	498	3813	8191	62765
					2005.9004	68	402	470	3678
1602.4910	5	243	49	2668	2005.9009	89	1065	1070	11864
1603.0020	20	408	38	1471	2007.9110	11	170	180	2828
1603.0099	-	-	107	4378	2007.9902	12	229	110	2160
1604.1204	94	1955	650	16401	2007.9903	104	1860	1559	27434
1604.1205	58	1159	260	6042	2008.1110	39	711	359	6214
1604.1209	46	901	317	5422	2008.1191	89	1665	1216	23120
1604.1301	2	45	144	6035	2008.1900	181	4687	1951	52287
1604.1400	96	1656	1382	25761	2008.2000	372	2751	4862	36888
1604.1600	10	536	110	5328	2008.4000	105	639	1255	7271
1604.1902	9	408	152	5514	2008.5000	32	260	474	4207
1604.1903	10	362	206	5912	2008.7000	166	957	1812	10481
1604.1905	188	4974	1703	50837	2008.9201	306	2171	2857	19735
1604.1909	21	606	298	6983	2008.9909	7	213	415	5324
1604.2004	181	3064	3611	62746	2009.1120	52	475	719	6972
1604.2005	246	1871	2343	17010	2009.1130	998	10523	16805	162427
1604.2009	10	293	64	2485	2009.1199	60	732	509	4970
1604.3002	11	533	211	7429	2009.1999	28	243	416	3882
1605.2001	213	11521	1942	107835	2009.2000	12	392	356	4792
1605.2002	24	1809	329	18303	2009.3010	4	818	250	11928
1605.2009	30	2437	108	8071	2009.3099	30	497	328	5393
1605.3000	4	192	53	3484	2009.4010	17	239	79	1071
1605.4000	69	2684	556	20166	2009.6000	221	2894	2455	35100
1605.9000	14	483	297	9503	2009.7000	254	1899	2880	22654
KAP.16		39355		416963	2009.8020	2	125	143	5660
					2009.8090	43	2113	591	18741
1701.1190	178	561	3278	9848	2009.9000	66	1229	1011	21503
1701.1290	10	224	4004	10146	KAP.20		67103		823065

TABELL 10 (FORTS.). INNFØRSEL. UTVALGTE VARER GRUPPERT ETTER DET HARMONISERTE SYSTEM (HS)
IMPORTS OF SELECTED COMMODITIES ACCORDING TO THE HARMONIZED SYSTEM (HS)

VARENR.		DESEMBER 1998		JANUAR-DESEMBER 1998	
		MENGDE	VERDI	MENGDE	VERDI
		TONN	1000 KR.	TONN	1000 KR.
2101.1100		79	8800	1041	119540
2101.1202		-	-	34	2433
2101.1209		4	180	53	3000
2101.2091		0	91	75	2939
2102.1010		4	122	96	3579
2102.1020		28	369	190	2365
2102.2010		2	202	51	1919
2103.1000		42	926	593	10983
2103.2010		179	1712	2007	18934
2103.2021		37	458	295	4206
2103.2029		155	1780	2097	25622
2103.3009		6	87	142	2660
2103.9010		9	202	250	5546
2103.9099		309	9416	4520	133312
2104.1020		12	474	162	6961
2104.1040		6	304	134	4693
2104.1050		27	736	243	7449
2104.1090		31	770	368	12658
2105.0010		1	23	589	12005
2105.0020		12	349	1086	28277
2105.0090		26	493	1641	26548
2106.1000		59	708	1035	10326
2106.9031		25	262	99	1864
2106.9039		67	2302	561	22237
2106.9041		34	3572	465	41192
2106.9042		88	6237	1352	90860
2106.9051		12	257	95	2275
2106.9052		51	597	524	5995
2106.9090		442	25223	5261	338324
KAP.21			67388		962739
2202.1000	TL	262	2346	2794	20197
2202.9010	TL	26	339	129	2900
2202.9020	TL	213	934	2301	9783
2202.9030	TL	49	1198	814	17525
2202.9090	TL	94	892	1130	17421
2203.0004	TL	339	3049	4094	34857
2203.0005	TL	28	330	373	4188
2204.1009	TL	198	7960	1394	46459
2204.2109	TL	1969	54362	23909	606736
2204.2909	TL	826	10641	15357	174354
2205.1009	TL	80	2122	833	20725
2206.0009	TL	244	2332	2365	26237
2207.1090	TL	72	377	1583	7272
2207.2000	TL	311	1541	842	4195
2208.2000	TL	175	9470	1799	99637
2208.3000	TL	134	5965	1225	51587
2208.4000	TL	16	587	92	3270
2208.5000	TL	48	2000	365	13546
2208.6000	TL	191	5023	1679	39957
2208.7000	TL	100	4884	800	37440
2208.9003	TL	17	319	71	1980
2208.9009	TL	85	3758	614	25805
2209.0000		83	1037	901	10659
KAP.22			121943		1283393
2301.2010		3664	22319	99384	595702
2302.1010		3683	5831	44523	91543
2302.3000		1567	1105	11944	8684
2303.1010		5690	12832	49804	130715
2303.1090		9	179	4804	13121
2303.2010		2933	2382	14972	12978
2303.2090		24	232	333	3346
2304.0010		1169	3534	8775	17265
2309.1011		363	2502	5094	30462
2309.1012		741	4753	11300	66270
2309.1091		1556	12172	18955	148807
2309.1092		645	5249	6580	53215
2309.9030		18	514	139	3952
2309.9040		1416	9773	26801	260897
2309.9050		112	798	1097	7663
2309.9060		203	1336	1169	7385
2309.9080		90	743	1254	11604
2309.9090		263	3394	3586	48474
KAP.23			89916		1516382
2401.1000		366	9376	6344	158096
2401.2000		42	2272	938	48855
2401.3000		97	565	1122	7973
2402.1001		1	1359	28	16254
2402.1009		2	912	18	10597
2402.2000		71	12604	917	166840
2403.1000		8	863	138	13479
2403.9100		14	226	220	3835
2403.9990		30	3020	355	40254
KAP.24			31204		466966
2501.0001		37449	14073	312300	116721
2501.0002		9474	2660	246608	72201
2501.0003		3652	1517	49333	19244
2501.0009		10308	3689	95203	35144
2502.0000		26696	5708	254119	57057
2505.1000		13254	4277	189414	64495
2505.9001		734	419	7183	5197
2505.9009		2552	1317	52092	23042
2506.1001		46485	10240	388568	87905
2506.2100		25288	8135	274721	82064
2507.0000		17574	16154	250210	218416
2508.1000		289	618	17518	23560
2508.3000		103	442	1286	3829

VARENR.		DESEMBER 1998		JANUAR-DESEMBER 1998	
		MENGDE	VERDI	MENGDE	VERDI
		TONN	1000 KR.	TONN	1000 KR.
2508.4000		4	13	2225	6105
2508.5000		-	-	2267	3908
2508.7000		0	1	2870	2784
2509.0000		360	382	4577	4773
2510.2000		66013	33219	628174	316608
2511.1000		7474	2739	145616	54920
2512.0000		181	463	2254	7140
2513.1900		20	213	6268	2355
2513.2000		91	386	647	3034
2514.0000		15	102	1261	5562
2515.1100		40	267	497	2235
2515.1200		46	290	546	3668
2516.1100		377	405	7601	9594
2516.1200		403	458	14806	18314
2516.9009		6	52	968	4555
2517.1000		4161	1196	69845	15769
2517.2000		2500	382	2592	397
2518.1001		-	-	19821	8061
2518.1002		189	173	3177	3336
2519.1000		0	3	5302	7361
2519.9000		42	401	386	3347
2520.1000		189	155	28015	6728
2520.2000		48717	7386	375899	53363
2521.0000		5280	877	145092	25026
2522.1000		844	961	17558	17928
2522.2000		276	309	3153	3946
2522.3000		796	741	7379	6860
2523.2100		1306	1185	10074	9850
2523.2900		17564	8307	155297	79930
2523.3000		194	684	2343	7056
2523.9000		259	605	39958	26182
2525.3000		450	721	2515	4056
2526.2000		769	957	15924	20791
2529.2200		2677	2894	42804	46414
2530.1000		93	242	3223	4914
2530.2000		6505	5106	49362	37904
2530.9000		1171	1684	36773	39931
KAP.25			143811		1708438
2601.1100		60077	11900	510863	104840
2601.1200		2802	898	18926	6637
2602.0000		53689	22371	721529	435397
2606.0000		21	12	14261	8896
2608.0000	TE	19074	60590	144887	493412
2615.9000		50	837	620	3110
2617.9000		-	-	170603	115626
2618.0000		3600	486	15660	2836
2619.0000		7893	3015	157209	55313
2620.1100		597	3035	5140	26436
2620.1900		3810	12190	39547	134127
2620.4000		3857	1678	71770	15198
2620.9000		16800	4252	145433	43771
2621.0000		31	32	36795	21462
KAP.26			121381		1728255
2701.1100		41556	12809	152694	98399
2701.1200		13757	10159	134017	92181
2701.1900		51933	36298	632125	385955
2702.1000		1323	901	48049	18066
2702.2000		210	358	212	364
2703.0001		1464	2008	20146	22248
2704.0001		47866	41754	557492	466744
2704.0004		1606	1733	3441	3984
2704.0005		7500	9703	15538	20389
2706.0000		5	28	555	3984
2707.5000		134	374	3126	8513
2707.9100		29	58	1776	4040
2708.1000		12915	20035	135107	217607
2709.0000		179528	92018	1921796	1313365
2710.0011	U	9	282	148	563
2710.0012	U	61575	45229	623116	581268
2710.0013	U	164	943	2734	13089
2710.0015	U	1779	3108	23765	44871
2710.0016	U	-	-	10407	8240
2710.0019	U	171	907	13596	20680
2710.0021	U	28298	19561	238550	207883
2710.0022	U	-	-	3029	3083
2710.0025	U	1287	3793	58457	76457
2710.0026	U	26184	16970	460829	399430
2710.0027	U	15406	11600	36710	36279
2710.0029	U	5675	3104	56706	37203
2710.0091	U	68654	31403	825489	495763
2710.0093	U	12295	5142	212905	105360
2710.0095		2958	22913	69746	398616
2710.0096		162	3459	2263	42339
2710.0099		2574	10013	37516	136250
2711.1100		-	-	24157	19797
2711.1200		9896	12468	197071	211004
2711.1300		3976	3459	83842	72951
2712.1000		92	662	581	4881
2712.2000		341	2272	7200	32105
2712.9000		503	2693	5366	29385
2713.1100		7317	9492	94985	123002
2713.1200		22127	28868	277653	350457
2713.2000		9378	8158	344344	286350
2715.0000		118	881	1630	12188
2716.0000	2	1036404	157033	8046361	1021607
KAP.27			633126		7435996
2801.2000		17	2675	352	51037

TABELL 10 (FORTS.). INNFØRSEL. UTVALGTE VARER GRUPPERT ETTER DET HARMONISERTE SYSTEM (HS)
IMPORTS OF SELECTED COMMODITIES ACCORDING TO THE HARMONIZED SYSTEM (HS)

VARENR.	DESEMBER 1998		JANUAR-DESEMBER 1998		VARENR.	DESEMBER 1998		JANUAR-DESEMBER 1998	
	MENGDE	VERDI	MENGDE	VERDI		MENGDE	VERDI	MENGDE	VERDI
	TONN	1000 KR.	TONN	1000 KR.		TONN	1000 KR.	TONN	1000 KR.
2803.0000	95	699	1751	13854	2903.4900	64	1306	493	9739
2804.2100	694	1563	5504	15167	2903.5900	1	21	55	3025
2804.2900	7	421	145	11207	2904.1000	32	257	670	4501
2804.3000	3	217	2556	2347	2904.2009	15	255	116	1987
2804.4000	52	218	2035	4047	2905.1100	2	:	44665	:
2804.6100	2	505	606	20615	2905.1220	1796	7045	10992	45530
2804.6900	383	3720	7629	76219	2905.1300	106	364	3276	13112
2805.2100	100	1547	957	22561	2905.1400	111	376	3725	14276
2805.3000	53	1716	506	18221	2905.1900	30	325	141	1909
2806.1000	69	294	5214	3753	2905.3100	511	1874	7399	24105
2808.0000	267	660	21725	15438	2905.3200	140	1055	6700	40573
2809.2000	516	1756	7340	25626	2905.3900	179	1260	2965	24261
2811.1100	28	251	223	2175	2905.4200	47	504	1218	13651
2811.1900	62	2045	495	10071	2905.4400	62	593	1001	9372
2811.2100	4099	2104	20247	14778	2905.4500	151	966	1396	9043
2811.2200	64	2150	1097	31518	2905.4900	1	49	658	7735
2811.2300	583	911	7649	11628	2906.2100	26	272	340	3608
2811.2900	41	334	375	5123	2907.1100	1101	3951	6555	32077
2812.9000	7	476	77	5572	2907.1500	4	249	23	1448
2814.1000	73947	76818	496405	561104	2907.2100	-	-	958	31289
2815.1100	212	641	2394	6737	2907.2200	2	265	10	646
2815.1200	5319	5075	66841	61749	2909.1100	0	25	392	3902
2815.2000	272	654	20185	33399	2909.1900	10258	11381	109944	172741
2817.0010	195	1779	2981	28783	2909.4100	193	594	3190	17771
2818.1000	77	660	1067	7905	2909.4200	52	309	710	5681
2818.2000	186823	242139	1899852	2796226	2909.4300	20	128	666	4704
2818.3000	3076	5976	38386	63440	2909.4400	79	469	385	2771
2821.1000	62	703	2863	22911	2909.4900	518	2374	5710	29661
2822.0000	22	622	631	12756	2909.5000	31	1321	598	25912
2823.0000	66	935	2663	31565	2909.6000	12	565	232	6991
2825.1000	12	222	27	531	2910.3000	126	1416	2004	23140
2825.6000	123	4345	1651	56489	2910.9000	11	221	29	1073
2825.8000	0	3	353	5801	2912.1900	163	1906	2207	29077
2826.1200	-	-	3280	21992	2914.1100	13	118	790	4413
2826.3000	-	-	1296	8786	2914.3100	-	-	44	3243
2826.9000	194	2651	1438	21016	2914.6100	25	398	385	5935
2827.2000	2456	1689	35457	35016	2914.6900	40	607	111	2364
2827.3100	34	223	5076	8457	2914.7000	-	-	20	8146
2827.3600	174	762	1585	6511	2915.1100	2211	:	26592	:
2827.3900	6	219	185	3681	2915.2100	458	1680	5241	21063
2827.4900	62	99	1030	3941	2915.2400	552	2988	4663	25870
2827.5100	0	8	1960	11144	2915.3100	268	1278	1179	6257
2827.5900	-	-	2694	14412	2915.3200	:	3028	:	26095
2827.6000	0	6	25	4040	2915.3300	100	441	838	4260
2828.1000	-	-	176	2476	2915.3900	116	1135	718	7028
2828.9000	119	1816	896	3517	2915.5010	21	313	133	2160
2829.1100	291	992	3446	11661	2915.7010	11	139	1710	11552
2829.9000	0	3	102	4991	2915.9010	36	1504	1658	16399
2830.1000	141	290	1755	3431	2915.9090	69	1897	1170	25113
2831.1000	117	989	1274	10707	2916.1200	45	357	717	8966
2832.1000	303	934	3640	11511	2916.1310	31	328	276	3163
2832.2000	86	264	732	2286	2916.1320	100	616	660	4222
2833.1100	78	80	1976	2656	2916.1400	47	521	753	8758
2833.2200	827	1162	11643	18025	2916.1510	18	237	102	1388
2833.2500	28	173	554	3384	2916.1910	28	234	180	2115
2833.2700	35	220	492	2708	2916.1990	7	289	146	6533
2833.2900	187	1398	965	6504	2916.3200	11	463	147	5349
2834.1000	67	304	573	2542	2916.3990	5	191	78	2972
2834.2900	543	1400	4212	10135	2917.1210	5	68	294	3069
2835.2200	91	435	583	3446	2917.1220	-	-	330	3801
2835.2400	21	342	119	1482	2917.1310	16	315	19	763
2835.2500	64	222	1838	5432	2917.1400	313	2362	5470	44579
2835.2600	183	689	2697	10227	2917.1910	31	303	123	1144
2835.2900	103	390	1582	5534	2917.1990	6	75	282	4102
2835.3900	38	327	595	6287	2917.2010	20	210	303	3197
2836.2000	990	1543	52386	55495	2917.3200	256	903	3290	14638
2836.3000	220	582	2475	5997	2917.3400	50	191	862	5190
2836.5000	45	412	952	6144	2917.3500	:	1234	:	27078
2836.9200	83	543	677	4667	2917.3910	134	1449	1342	15549
2837.1900	1	202	19	2007	2917.3990	0	4	523	6017
2838.0000	7	231	85	1845	2918.1110	3	36	403	6148
2839.1900	484	1248	2632	8147	2918.1310	5	208	31	1292
2840.1900	154	504	4864	15006	2918.1400	35	334	2127	16405
2841.3000	0	1	804	5213	2918.2990	0	16	56	2653
2841.6100	48	603	239	2898	2918.3010	50	785	595	9268
2842.1000	1528	3188	21044	41657	2918.3090	25	401	225	4348
2844.4000	1	1313	24	20903	2918.9010	1	491	31	8041
2846.1000	16	479	86	3102	2918.9090	-	-	100	3641
2846.9000	0	69	10	4222	2919.0000	19	901	256	5638
2847.0000	1600	3520	21125	53146	2920.1000	31	244	169	1786
2849.1000	132	438	2121	7095	2920.9000	75	925	1258	19297
2849.2000	18	662	1159	9950	2921.1102	12	337	118	3411
2850.0001	0	2	177	2524	2921.1109	64	319	94	601
2850.0009	104	1533	565	8469	2921.1900	16	772	467	5809
2851.0000	1	160	69	4796	2921.2100	40	1492	371	13908
KAP.28		403564		4638633	2921.2200	15	938	151	9770
					2921.2900	36	623	804	20499
2901.1000	8657	8725	167128	170280	2921.3000	35	953	416	13034
2901.2100	22	68	2332	9376	2922.1100	385	2289	2663	18786
2901.2200	898	1960	30420	85312	2922.1200	53	387	821	5707
2901.2910	22	321	288	3537	2922.1909	56	485	671	6386
2901.2990	75	511	1732	11576	2922.4100	159	2118	1941	31948
2902.3000	10	67	1211	2784	2922.4210	57	559	481	4624
2902.4200	-	-	2897	5784	2922.4908	407	2308	5137	31957
2902.4400	208	346	1576	2650	2922.5000	74	2087	664	20597
2902.5000	7161	22971	52794	181982	2923.2000	0	5	121	2711
2902.9000	53	425	235	2252	2923.9000	38	840	900	18275
2903.1500	:	13687	:	245759	2924.1009	1	79	46	4202
2903.2300	61	332	1016	5549	2924.2902	3	414	23	1118
2903.3000	39	845	475	16967	2924.2908	86	27787	1367	415113

TABELL 10 (FORTS.). INNFØRSEL. UTVALGTE VARER GRUPPERT ETTER DET HARMONISERTE SYSTEM (HS)
IMPORTS OF SELECTED COMMODITIES ACCORDING TO THE HARMONIZED SYSTEM (HS)

VARENR.	DESEMBER 1998		JANUAR-DESEMBER 1998		VARENR.	DESEMBER 1998		JANUAR-DESEMBER 1998	
	MENGDE	VERDI	MENGDE	VERDI		MENGDE	VERDI	MENGDE	VERDI
	TONN	1000 KR.	TONN	1000 KR.		TONN	1000 KR.	TONN	1000 KR.
2926.9009	23	246	31	1298	3209.9000	99	2830	2195	52774
2927.0000	4	185	49	2620	3210.0000	58	1302	842	21818
2928.0000	5	287	90	2372	3211.0000	11	390	276	8131
2929.1000	302	4839	3231	52958	3212.1000	4	569	48	7352
2929.9000	70	806	250	3755	3212.9010	4	194	91	3200
2930.4000	71	1656	409	10654	3212.9091	11	520	65	4100
2930.9000	16	458	150	8255	3212.9099	17	685	457	13873
2931.0010	0	2	75	5538	3213.1000	10	723	125	8318
2931.0090	47	2583	1273	68671	3213.9000	29	2145	511	29377
2932.1310	19	277	1250	11768	3214.1001	149	2694	2341	40384
2932.1900	26	350	182	3179	3214.1005	399	17062	6622	100177
2932.2900	1	6	116	5323	3214.1006	630	4513	9325	64281
2933.1100	-	-	94	11649	3214.9000	2656	12805	41686	203138
2933.2900	1	51	26	4151	3215.1100	54	1666	451	15281
2933.3909	0	16	17	3960	3215.1900	293	7577	3852	107716
2933.4009	6	220	77	4625	3215.9000	167	7915	720	55116
2933.5909	0	186	7	2448	KAP.32		148393		2224162
2933.6100	805	9337	11961	130515					
2933.6900	41	616	482	9220	3301.9010	2	215	33	3847
2933.9009	21	513	77	3546	3301.9090	14	141	89	2677
2934.9009	1	99	42	7251	3302.1000	219	47272	3532	672364
2935.0000	0	9	66	4281	3302.9010	2	94	44	5286
2936.2100	1	351	54	7178	3302.9090	12	1667	194	23144
2936.2700	14	1848	179	23112	3303.0011	3	1464	106	24159
2936.2800	17	2128	141	17207	3303.0012	17	5858	200	59496
2936.2900	63	1545	447	12491	3303.0090	15	2581	141	24313
2936.9000	105	4422	1924	82310	3304.1000	26	6898	343	82024
2937.2100	0	30	6	3511	3304.2000	22	5882	314	80708
2939.1001	0	876	1	1385	3304.3000	25	3509	356	44797
2939.9009	1	413	6	861	3304.9100	17	6442	119	30124
2940.0000	5	656	148	7061	3304.9910	203	19848	3193	297896
2941.1000	1	20	12	3112	3304.9990	144	16548	1640	175055
2941.9000	1	65	20	14225	3305.1000	245	8603	4305	136672
2942.0000	0	81	52	3826	3305.2000	26	897	174	7215
KAP.29		215028		3190794	3305.3000	73	2975	934	36916
					3305.9000	281	13003	4292	194943
3001.9000	0	135	1	5568	3306.1000	218	5350	2874	71474
3002.1000	11	4941	322	60771	3306.2000	8	1091	111	15520
3002.2000	2	8986	21	59141	3306.9000	15	300	175	7679
3002.3000	10	19529	60	122194	3307.1000	36	4362	442	49950
3002.9000	9	4578	181	132297	3307.2000	82	6331	992	75755
3003.1000	23	565	254	5026	3307.3000	185	4640	1857	49109
3003.2000	0	29	1	3524	3307.4900	50	1459	450	16451
3003.3900	0	183	3	4097	3307.9000	41	4131	710	60981
3003.9000	38	56833	473	723339	KAP.33		172086		2255392
3004.1000	6	2206	58	27094					
3004.2000	7	7506	117	111630	3401.1110	401	7886	3644	71590
3004.3100	0	726	1	1664	3401.1120	8	242	127	4282
3004.3200	5	4867	39	43118	3401.1910	19	615	121	2947
3004.3900	8	14873	86	157451	3401.1920	13	375	36	1682
3004.4000	1	1153	11	7855	3401.2020	144	3153	1906	39777
3004.5000	1	493	22	8338	3401.2090	163	3915	2550	54403
3004.9000	504	381336	6040	3221432	3402.1100	102	869	1978	16014
3005.1000	14	3868	260	51691	3402.1200	240	1753	4856	33581
3005.9001	3	212	69	2565	3402.1300	856	8820	10299	110504
3005.9002	7	687	94	9271	3402.1900	122	1346	1590	19079
3005.9009	57	6982	890	82061	3402.2011	10	304	242	5220
3006.1000	5	3813	53	37821	3402.2012	359	2806	12361	101721
3006.3000	31	9024	150	136157	3402.2019	379	3529	4349	48879
3006.4000	8	3539	98	46276	3402.2090	1813	19498	18762	189832
3006.5000	3	377	114	11824	3402.9011	152	2713	2293	40307
3006.6000	1	829	2	2592	3402.9012	26	265	507	4446
KAP.30		538335		5078388	3402.9019	375	4378	5065	61910
					3402.9090	942	10982	9628	113198
3101.0000	217	195	3609	6131	3403.1900	139	2982	2814	46421
3102.1000	:	3018	:	50186	3403.9100	9	219	218	6160
3102.2100	3944	1686	66081	36265	3403.9900	226	5034	1722	42047
3102.3000	1316	2860	27765	56809	3404.9010	35	559	243	6983
3102.4000	1854	1820	19908	21423	3404.9090	81	1880	1554	26675
3104.2000	25402	21642	353059	297909	3405.1000	40	1223	323	13122
3104.3000	11746	16418	234934	326619	3405.2000	40	938	554	12015
3105.2000	53	394	8609	21675	3405.3000	48	1529	616	18141
3105.4000	646	2505	6497	25732	3405.4000	68	402	1538	8796
3105.5100	-	-	21984	25588	3405.9000	53	1515	571	14658
3105.9000	2139	2796	12726	18854	3406.0000	1015	17029	9717	166342
KAP.31		53495		898575	3407.0010	9	286	139	3630
					3407.0090	14	1010	144	10293
3202.9000	21	229	246	3060	KAP.34		108531		1305698
3203.0000	8	663	148	10133					
3204.1100	5	235	65	3302	3501.1000	18	437	247	6223
3204.1200	13	1185	193	12764	3501.9010	24	1013	184	7402
3204.1300	53	1720	420	18333	3502.1109	5	248	30	1662
3204.1400	22	594	304	6578	3503.0010	7	292	184	5326
3204.1600	7	768	190	12308	3503.0090	41	1803	504	20778
3204.1700	98	6143	1338	105115	3504.0000	12	553	414	12653
3204.1900	71	28735	971	468631	3505.1001	152	951	2564	16756
3204.2000	26	395	672	9849	3505.1009	997	4460	14778	68891
3204.9000	19	892	660	16344	3505.2000	144	751	1952	11622
3206.1100	343	5081	5526	80190	3506.1000	95	3920	1484	46728
3206.1900	13	412	759	13259	3506.9100	634	6962	10888	110331
3206.2000	5	318	46	2427	3506.9900	214	3128	3104	42571
3206.4900	73	2118	1874	55333	3507.1000	23	778	254	9266
3207.1000	2	332	128	5920	3507.9000	58	2727	429	26317
3207.2000	15	512	853	9428	KAP.35		28214		389172
3207.3000	1	221	3	4676					
3207.4000	30	655	545	8589	3601.0010	23	1430	177	18055
3208.1000	198	4882	4486	99407	3602.0000	137	1506	2267	32898
3208.2000	104	3795	1934	55752	3603.0010	4	850	53	5620
3208.9000	757	18647	18142	393250	3603.0090	23	8405	402	81339
3209.1000	445	5900	5856	83991	3604.1000	407	7609	1499	30684

TABELL 10 (FORTS.). INNFØRSEL. UTVALGTE VARER GRUPPERT ETTER DET HARMONISERTE SYSTEM (HS)
IMPORTS OF SELECTED COMMODITIES ACCORDING TO THE HARMONIZED SYSTEM (HS)

VARENR.	DESEMBER 1998		JANUAR-DESEMBER 1998		VARENR.	DESEMBER 1998		JANUAR-DESEMBER 1998	
	MENGDE	VERDI	MENGDE	VERDI		MENGDE	VERDI	MENGDE	VERDI
	TONN	1000 KR.	TONN	1000 KR.		TONN	1000 KR.	TONN	1000 KR.
3604.9000	4	3387	87	21295	3903.1909	709	4164	6364	37146
3605.0000	41	1529	308	12426	3903.2000	37	364	177	1834
3606.9000	136	925	573	4541	3903.3000	166	2460	1975	26014
KAP.36		25845		210449	3903.9000	251	2966	5919	49685
					3904.1000	1229	6325	17386	100678
3701.1000	28	3188	472	50407	3904.2100	16	244	189	2775
3701.2000	2	1317	42	15892	3904.2200	311	2587	3879	32687
3701.3000	119	7452	1486	83723	3904.3000	252	2049	2847	23487
3701.9100	9	485	163	7121	3904.6100	2	409	11	2178
3701.9900	9	868	115	8852	3904.6900	5	735	170	12503
3702.3100	1	421	32	5285	3904.9000	57	615	124	3315
3702.3200	3	263	37	4420	3905.1200	195	1567	1792	14405
3702.3900	6	730	28	7764	3905.1900	28	620	715	12961
3702.4300	14	1136	160	14063	3905.2100	54	378	1724	12884
3702.4400	27	2460	333	32415	3905.2900	37	781	639	13218
3702.5100	3	227	13	2995	3905.3000	40	371	1788	32187
3702.5300	1	231	72	12812	3905.9100	12	574	31	1554
3702.5400	15	3341	514	85677	3905.9900	44	1845	528	24670
3702.5500	3	492	72	9231	3906.1000	12	414	105	3190
3702.5600	7	843	28	3146	3906.9000	3308	28252	40075	348259
3702.9300	0	57	21	3302	3907.1000	22	525	465	10893
3702.9500	9	789	70	5947	3907.2001	27	178	215	2909
3703.2000	108	6832	1142	78325	3907.2009	623	7981	9925	122545
3703.9000	24	1368	345	26886	3907.3000	241	5403	3873	83122
3704.0000	3	649	124	14424	3907.4000	90	2397	1344	36840
3705.1000	4	293	26	3207	3907.5000	124	1367	2983	32065
3705.9090	2	462	40	9023	3907.6000	120	782	1808	13394
3706.1000	5	1378	79	15458	3907.9100	367	5273	4976	65555
3706.9000	1	270	3	890	3907.9909	315	6119	5610	108620
3707.1000	3	522	101	10563	3908.1000	126	4202	1366	37962
3707.9000	208	17817	1801	154862	3908.9000	28	961	934	18884
KAP.37		54497		675258	3909.1000	79	393	1458	6868
					3909.2000	93	488	2631	14315
3801.1000	254	1291	1376	13006	3909.3000	12	361	318	8609
3801.3000	463	1905	5523	24490	3909.4009	89	500	1218	11147
3802.1000	64	1049	764	12893	3909.5001	6	310	39	1185
3802.9000	357	1697	2274	9815	3909.5009	152	4833	2641	75792
3803.0001	5905	9067	42733	64710	3910.0000	223	13182	3143	141231
3804.0000	4	14	4379	4575	3911.1000	32	315	1817	16504
3806.1000	-	-	1230	7122	3911.9010	84	1026	658	12414
3806.3000	23	229	361	4289	3911.9090	53	1624	534	14042
3806.9000	14	251	305	5876	3912.2000	16	305	293	6075
3807.0009	29	532	114	2056	3912.3100	186	3668	1335	27534
3808.1000	63	6781	512	38908	3912.3900	4	451	215	12570
3808.2000	274	29560	1917	109252	3912.9000	6	335	140	4764
3808.3000	459	37775	2152	134706	3913.1000	2	41	343	12404
3808.4000	65	981	544	13238	3913.9000	46	2633	796	45669
3808.9000	141	3567	1805	51556	3914.0000	13	524	142	7873
3809.1000	29	633	806	6391	3916.1000	5	200	48	3598
3809.9101	37	828	222	3886	3916.2000	82	2868	977	32770
3809.9109	29	786	470	11319	3916.9010	8	401	96	5181
3809.9200	155	1146	3741	30736	3916.9090	39	1683	573	24741
3809.9300	16	276	193	3235	3917.1000	11	1216	422	37551
3810.1010	34	566	346	4861	3917.2100	90	2602	1804	45978
3810.1020	2	287	91	6078	3917.2200	5	174	145	5049
3810.9010	6	246	214	3870	3917.2300	368	4627	5475	71555
3810.9090	8	262	144	4499	3917.2910	7	493	132	7299
3811.1100	4	62	60	3094	3917.2920	-	-	87	4501
3811.1900	20	245	430	7097	3917.2990	64	2484	817	35745
3811.2100	342	4936	5194	60544	3917.3190	25	2567	780	46481
3811.2900	135	1769	1111	17976	3917.3210	4	305	66	5959
3811.9000	1389	16637	9858	96676	3917.3220	16	1048	85	6086
3812.2000	159	1708	2366	24022	3917.3290	67	2729	1437	49716
3812.3000	152	3885	1178	32887	3917.3300	7	182	73	4326
3813.0000	142	1591	1237	20131	3917.3900	88	2672	1406	55144
3814.0000	59	1535	1104	24742	3917.4000	141	7104	2235	115242
3815.1100	31	1344	475	30808	3918.1001	20	528	770	15607
3815.1200	0	14	32	11865	3918.1009	770	17342	13204	282982
3815.1900	235	6101	3362	92078	3918.9000	89	1516	1801	29671
3815.9000	56	2298	940	39308	3919.1010	27	1608	368	19401
3816.0000	1990	8088	23480	102294	3919.1020	37	1821	358	23335
3817.1000	1693	10507	18665	108661	3919.1090	183	7689	1925	92896
3818.0000	0	115	0	2970	3919.9010	29	1007	358	18024
3819.0000	78	1579	1160	20189	3919.9020	29	1994	364	26108
3820.0000	2500	14562	12853	75808	3919.9090	66	3866	1899	68759
3821.0000	3	695	46	11942	3920.1000	1029	17258	18728	286149
3822.0000	75	24425	700	311351	3920.2000	275	6263	5384	120075
3823.1110	54	343	191	1220	3920.3000	192	3509	1843	34709
3823.1190	152	863	1431	9078	3920.4100	45	553	642	13447
3823.1910	70	295	1051	4062	3920.4200	122	3362	2845	59219
3823.1990	128	1575	2353	21105	3920.5100	60	1744	973	28553
3823.7090	252	2898	3716	51675	3920.5900	20	592	758	14721
3824.1000	101	580	2148	14964	3920.6100	32	1332	480	19101
3824.4000	368	2691	3697	31200	3920.6200	85	4447	1088	43139
3824.5000	486	1893	8007	24681	3920.6900	65	2440	1144	35112
3824.6000	102	587	1507	8814	3920.7110	5	308	39	1712
3824.7100	9	153	199	3957	3920.7190	5	290	62	3356
3824.7909	22	376	530	5795	3920.9100	15	765	232	11949
3824.9000	5293	61209	44183	590695	3920.9200	10	573	157	6889
KAP.38		275704		2442127	3920.9900	79	2862	1772	52185
					3921.1109	133	3016	2178	46535
3901.1000	2201	15672	32861	245645	3921.1209	22	1386	272	11022
3901.2090	1795	12161	36251	251936	3921.1309	19	934	335	14812
3901.3000	62	461	696	6981	3921.1419	1	213	40	1834
3901.9000	412	5497	6064	67609	3921.1499	0	34	109	2757
3902.1009	273	1970	4753	42612	3921.1919	14	617	75	4154
3902.2000	24	171	266	2979	3921.1929	0	10	82	2726
3902.3000	1526	10866	18839	130339	3921.1999	88	3174	1269	52629
3902.9000	146	3300	3365	27698	3921.9010	8	398	184	10724
3903.1100	1255	8536	14519	106097	3921.9021	9	963	105	9519

TABELL 10 (FORTS.). INNFØRSEL. UTVALGTE VARER GRUPPERT ETTER DET HARMONISERTE SYSTEM (HS)
IMPORTS OF SELECTED COMMODITIES ACCORDING TO THE HARMONIZED SYSTEM (HS)

VARENR.		DESEMBER 1998		JANUAR-DESEMBER 1998		VARENR.		DESEMBER 1998		JANUAR-DESEMBER 1998	
		MENGDE	VERDI	MENGDE	VERDI			MENGDE	VERDI	MENGDE	VERDI
		TONN	1000 KR.	TONN	1000 KR.			TONN	1000 KR.	TONN	1000 KR.
3921.9029		39	1604	333	13368	4015.9090		3	254	64	6766
3921.9030		9	1389	195	22891	4016.1000		5	498	24	2750
3921.9040		16	708	355	12406	4016.9100		117	2932	1159	37067
3921.9090		740	25290	10391	346581	4016.9300		107	13744	1416	184309
3922.1000		85	4453	1006	54288	4016.9400		31	567	284	13561
3922.2000		24	1145	335	18067	4016.9500		8	611	40	4186
3922.9000		152	7804	2053	112510	4016.9900		246	17199	3193	184901
3923.1003		23	510	71	1767	4017.0000		3	195	326	9368
3923.1004		474	9298	5231	102767	KAP.40			140305		2504995
3923.1006		318	8753	5612	162259						
3923.2110		374	7456	3249	64656	4101.1000		46	352	554	9713
3923.2190		738	13029	8964	145550	4101.2100		229	3615	2674	46466
3923.2910		33	1059	862	20284	4103.9009		31	660	495	9692
3923.2990		461	12318	5730	134597	4104.1030		121	2038	255	4843
3923.3001		191	5243	2757	86538	4104.1090		4	267	58	2981
3923.3002		774	21995	7255	211116	4104.2100		2	215	12	1599
3923.4000		47	960	267	6648	4104.2200		0	11	65	2581
3923.5000		410	12792	6338	189994	4104.2900		8	732	11	1364
3923.9002		1	41	70	3565	4104.3110		80	16947	944	201207
3923.9004		120	3821	1255	39435	4104.3120		2	575	33	7081
3923.9006		351	7486	4577	103528	4104.3190		5	1068	183	39151
3924.1001		172	6237	2470	94330	4104.3910		1	84	31	4323
3924.1009		287	10611	3682	148845	4104.3990		17	1283	72	6521
3924.9001		93	2817	1820	46768	4107.9090		0	140	13	4622
3924.9003		8	273	126	5913	KAP.41			28945		359682
3924.9009		160	7377	1989	90299						
3925.1000		137	2131	541	16483	4201.0000		31	3216	317	39596
3925.2009		17	1045	319	19990	4202.1101	S	328	67	28479	2946
3925.3000		11	803	185	14353	4202.1102	S	9593	2221	84981	16384
3925.9002		40	1381	680	26313	4202.1109	S	36322	3147	219205	25697
3925.9004		2	191	55	4417	4202.1201	S	788	138	42017	3525
3925.9009		156	4409	2529	73867	4202.1202	S	2892	150	80569	5095
3926.1000		504	17622	5305	205773	4202.1209	S	56387	5686	968237	85051
3926.2000		94	4918	1749	70535	4202.1900	S	57318	1729	386169	16408
3926.3000		27	1218	256	16763	4202.2100	S	19495	3083	336158	55009
3926.4000		32	1247	1087	34500	4202.2200	S	78197	2941	1364919	53110
3926.9010		2	847	31	8035	4202.2900	S	22822	1595	558964	20897
3926.9020		1	761	55	8540	4202.3100	S	148838	4085	1821977	49892
3926.9030		1	301	26	4902	4202.3200	S	116705	1288	1782797	22733
3926.9091		6	243	235	9741	4202.3900	S	28815	949	951117	12106
3926.9092		10	1155	106	5655	4202.9101	S	6938	400	80332	5484
3926.9094		6	473	130	7417	4202.9109	S	20945	1368	289853	19282
3926.9098		1151	61491	16648	808169	4202.9201	S	65321	4700	950509	76695
KAP.39			586303		8211344	4202.9202	S	620	21	65919	3876
						4202.9209	S	147013	7478	2637112	100970
4001.2900		4	19	380	3686	4202.9900	S	307649	3741	2091618	44882
4002.1100		254	1103	2043	10963	4203.1001	S	10326	5124	162568	79590
4002.1910		21	323	338	2996	4203.1004	S	1271	578	40351	15397
4002.1990		54	591	328	3372	4203.1005	S	3998	1941	80563	37826
4002.2090		2	215	2	215	4203.1009	S	1126	755	45932	15898
4002.7010		3	132	371	7981	4203.2100	P	12955	1241	275552	17009
4002.7090		12	211	262	4184	4203.2901	P	305899	2983	4097800	45500
4002.9910		27	429	767	12814	4203.2902	P	543919	3373	2342015	18157
4002.9990		21	393	771	10203	4203.2909	P	66758	2473	989966	35060
4004.0000		38	29	1684	4534	4203.3000	S	73098	3205	782856	39152
4005.1010		3	66	194	2509	4203.4000		1	227	15	3007
4005.1090		179	1792	2500	30629	4204.0000		0	165	6	2403
4005.2010		11	272	86	2184	4205.0000		20	1889	334	23599
4005.9110		5	328	155	4074	KAP.42			71958		992669
4005.9190		55	1512	1274	21783						
4005.9990		1	89	94	2433	4301.6001	S	312	164	54196	35895
4006.1090		40	820	364	6964	4301.6002	S	1356	714	10964	7997
4006.9090		7	382	211	6366	4301.6009	S	-	-	7371	3746
4008.1110		57	1775	335	13925	4301.7000	S	7153	563	60900	4884
4008.1190		51	2264	301	12933	4303.1001	S	623	2983	4540	25817
4008.1990		9	402	89	4245	4303.1003	S	28	78	1845	2478
4008.2110		47	1531	786	19424	4303.1009		1	599	6	8284
4008.2190		89	1846	582	20993	4303.9000		1	359	15	3884
4008.2910		3	117	163	5205	4304.0000		2	332	48	8168
4008.2990		84	2820	1702	59857	KAP.43			6388		110624
4009.1000		13	664	344	18905						
4009.2000		44	1992	1047	42091	4401.1000	U	4354	1608	26209	10726
4009.3000		67	2725	822	38289	4401.2101	U	57201	19994	528627	170776
4009.4000		50	3185	493	25255	4401.2109	U	686	109	32287	3685
4009.5000		53	3578	748	50629	4401.2200	U	677	126	16244	3354
4010.1100		2	202	75	4257	4401.3001	U	6021	447	65467	7322
4010.1200		22	1050	395	15323	4401.3002	U	2087	536	83540	16780
4010.1900		25	814	196	10733	4401.3009	U	13712	2157	130701	20887
4010.2100		8	1242	118	15094	4402.0000		23896	26526	92353	128658
4010.2200		5	396	51	5048	4403.1000	U	162	280	9691	17309
4010.2300		2	307	14	2094	4403.2001	U	32102	15329	702206	337144
4010.2900		22	1922	161	17558	4403.2005	U	11744	3661	96970	31564
4011.1000	S	93930	30938	3047859	919323	4403.2006	U	135375	47552	1840153	610581
4011.2000	S	14586	12461	285071	257854	4403.2009	U	2518	634	96094	36063
4011.3000	S	43	813	1752	5442	4403.4900	U	1	13	146	2492
4011.4000	S	441	173	50836	14580	4403.9100	U	68	326	2059	3388
4011.5000	S	35110	1119	507950	14172	4403.9902	U	11339	3687	164450	56743
4011.9110	S	2656	4514	30178	67818	4403.9903	U	35851	19033	573239	310977
4011.9190	S	14338	2606	50428	15512	4403.9908	U	49	65	18843	4719
4011.9910	S	889	891	26397	20094	4404.1000		269	572	3699	7568
4011.9990	S	3577	847	158156	21594	4406.9000		48	248	2041	7776
4012.1000	S	1896	818	105434	25808	4407.1001	U	730	1518	32842	62259
4012.2000		117	615	1813	12529	4407.1002	U	1848	3108	41057	79850
4012.9090		32	1171	893	10404	4407.1003	U	25274	55360	398274	885370
4013.2000		2	78	108	3899	4407.1004	U	11937	16765	313824	384053
4013.9090		6	206	200	6314	4407.1008	U	3124	7083	53674	121996
4014.1000		4	496	28	6404	4407.1009	U	3944	7433	78719	140664
4014.9000		10	1717	134	23971	4407.2400	U	25	262	360	3099
4015.1100		40	3679	687	48286	4407.2900	U	429	1776	4526	28051
4015.1990		45	2196	804	39744	4407.9100	U	960	5865	14871	87724

TABELL 10 (FORTS.). INNFØRSEL. UTVALGTE VARER GRUPPERT ETTER DET HARMONISERTE SYSTEM (HS)
IMPORTS OF SELECTED COMMODITIES ACCORDING TO THE HARMONIZED SYSTEM (HS)

VARENR.		DESEMBER 1998		JANUAR-DESEMBER 1998		VARENR.	DESEMBER 1998		JANUAR-DESEMBER 1998	
		MENGDE	VERDI	MENGDE	VERDI		MENGDE	VERDI	MENGDE	VERDI
		TONN	1000 KR.	TONN	1000 KR.		TONN	1000 KR.	TONN	1000 KR.
4407.9200	U	822	5389	10964	67823	4804.2100	577	3277	9432	52068
4407.9900	U	1696	11035	21994	121012	4804.2900	300	1897	2188	13955
4408.1090	U	243	1028	4030	15002	4804.3100	380	1975	4924	28210
4408.3190	U	45	310	785	3189	4804.3900	615	3901	6466	43502
4408.3990	U	78	872	1018	8568	4804.5900	24	312	1791	14965
4408.9091	U	415	3665	4369	42825	4805.1000	1108	3664	18598	62592
4408.9092	U	1	4	204	2662	4805.2200	777	2010	17729	95190
4408.9093	U	55	227	1120	7508	4805.2300	1902	12978	13233	90407
4408.9099	U	215	1541	3192	28498	4805.2900	92	488	2271	7971
4409.1010	V	3086	551	84377	9837	4805.5000	110	407	1450	6066
4409.1020		89	1172	1174	16928	4805.6000	1323	7049	14774	54171
4409.1091	U	1708	5535	35781	107640	4805.7000	44	200	744	4268
4409.1092	U	315	749	7229	16806	4805.8000	966	3596	18120	67045
4409.2010	V	12061	1727	135037	22052	4806.2000	108	839	1114	12376
4409.2020		89	1869	1237	28597	4806.4000	3	290	193	6842
4409.2090		372	6079	4733	66162	4807.1000	60	431	238	1536
4410.1101	U	1238	2133	11764	20872	4807.9000	2279	11682	25602	125118
4410.1102	U	508	743	10483	16393	4808.1000	170	1921	2869	28962
4410.1103	U	257	2459	7769	77207	4808.2000	137	906	346	2687
4410.1109	U	230	1275	2409	8928	4808.3000	9	134	280	5066
4410.1901	U	189	398	2842	5862	4808.9000	33	474	1241	12963
4410.1902	U	322	581	5053	8763	4809.2000	151	2420	2539	40280
4410.1903	U	340	1072	5706	23411	4809.9000	3	164	442	6697
4410.1909	U	678	2053	11416	35103	4810.1100	4199	31280	43551	343699
4410.9000		82	1680	959	11576	4810.1200	1179	9178	14879	110937
4411.1100		137	421	6736	22774	4810.2100	3670	21464	41054	234025
4411.1900		1852	10065	24367	132641	4810.2900	2414	14880	25117	158151
4411.2100		211	823	2907	10631	4810.3100	473	4019	4519	39338
4411.2900		142	629	1673	8732	4810.3900	339	2753	4148	30255
4411.3900		27	91	398	2803	4810.9100	876	5873	13488	88981
4411.9900		602	3368	5462	25116	4810.9900	125	1846	2758	49934
4412.1301	U	77	140	1116	4502	4811.1000	33	320	983	9249
4412.1309	U	270	887	7286	25026	4811.2100	205	5543	2593	67357
4412.1401	U	644	3149	14722	72980	4811.2900	43	775	519	8826
4412.1409	U	869	4463	13880	84929	4811.3100	1233	11168	15715	144949
4412.1901	U	1009	3262	12304	44656	4811.3900	878	15574	8900	153848
4412.1909	U	1955	6485	25761	84501	4811.4000	13	460	503	12953
4412.2200	U	74	321	211	590	4811.9005	18	451	553	18688
4412.2900	U	138	427	1727	9046	4811.9009	320	7676	4917	104209
4412.9900	U	622	3254	12455	51295	4813.1000	42	5831	444	46179
4413.0000		27	863	645	17606	4813.2000	6	212	83	2886
4414.0000		188	6558	1931	72860	4814.1000	1	107	32	3452
4415.1000		135	2208	2487	30385	4814.2000	35	1879	1447	61677
4415.2000		2246	6937	29446	92821	4814.9000	90	3125	594	28500
4417.0000		24	634	381	10541	4815.0000	60	765	153	2041
4418.1001	S	3674	4707	43190	68302	4816.2000	163	2007	1934	24613
4418.1002	S	599	632	5104	8895	4816.9000	7	59	446	6649
4418.2004	S	5011	5669	75427	95803	4817.1000	281	7106	3770	94757
4418.2005	S	5321	5880	84756	90497	4817.2000	4	295	54	4715
4418.2006	S	948	503	51869	29435	4817.3000	4	339	171	7968
4418.2008	S	5882	6309	71078	87254	4818.1000	2560	29991	30424	354680
4418.2009		133	2625	2784	50068	4818.2000	1036	14197	13075	184868
4418.3000	V	172887	22849	2305163	323078	4818.3000	404	10504	4751	140643
4418.4000		2	126	264	4358	4818.4000	1844	44245	22383	502149
4418.9001		116	563	1787	17571	4818.5000	15	1173	226	16586
4418.9002	S	68	784	1090	8527	4818.9000	919	16155	9062	161011
4418.9005	S	438	465	2194	4049	4819.1000	647	8185	9629	121422
4418.9007		227	3538	3509	42328	4819.2001	337	5486	5956	82327
4418.9009		974	11656	13136	170778	4819.2009	1686	20482	18579	236902
4419.0000		64	2693	758	29255	4819.3000	374	4841	4930	56602
4420.1000		31	1425	533	24685	4819.4000	241	5649	4394	89908
4420.9000		74	3907	810	35422	4819.5091	116	2409	786	20675
4421.1000		21	750	217	7428	4819.5099	120	2663	1225	30063
4421.9009		412	10924	6928	160759	4819.6000	48	1389	716	18480
KAP.44			438002		6430886	4820.1000	238	8861	3104	91275
						4820.2000	33	642	1002	15744
4503.1000		4	255	64	4239	4820.3000	57	2427	648	25292
4504.1001		21	588	229	6071	4820.4001	29	595	154	3624
4504.1009		10	332	127	3904	4820.4002	26	789	329	10772
4504.9009		7	267	100	3484	4820.4003	76	2235	1182	36617
KAP.45			1521		20655	4820.4009	23	869	349	16235
						4820.5000	67	2598	1572	52265
4601.2000		5	135	145	2945	4820.9000	104	2889	1253	26456
4601.9900		12	229	55	1959	4821.1000	136	9835	1704	123774
4602.1001		48	1491	771	25017	4821.9000	48	4224	497	40391
4602.1009		5	266	170	6317	4822.9000	98	937	1024	10485
4602.9000		3	197	78	2786	4823.1100	35	1996	502	24970
KAP.46			2505		40593	4823.1900	8	383	86	4034
						4823.2001	105	2064	1070	21195
4701.0000	TE	-	-	1186	3851	4823.2009	4	234	97	5266
4703.1100	TE	517	1573	6741	24277	4823.4000	67	1603	725	17387
4703.2100	TE	5954	17326	58729	208497	4823.5100	103	2210	1152	29910
4703.2900	TE	1766	5309	20997	72641	4823.5900	2560	18862	30101	235558
4704.1100	TE	169	378	2785	7138	4823.6000	131	3428	2490	61310
4704.2100	TE	3196	3646	30231	35469	4823.7001	185	2502	2045	28866
4704.2900	TE	14	249	1558	10362	4823.7009	50	783	1081	23655
4705.0000	TE	95	273	741	2152	4823.9003	40	212	119	1168
4707.1000		3376	2192	43397	28146	4823.9009	405	9435	4569	105035
4707.2000		88	149	2264	3998	KAP.48		521106		6520330
4707.9000		260	403	6247	7493					
KAP.47			31586		408405	4901.1001	234	2980	879	24638
						4901.1009	108	4364	1429	55138
4801.0000		1703	7161	41272	176540	4901.9100	90	1299	650	17007
4802.5100		3	34	276	3599	4901.9901	96	4661	1300	67777
4802.5200		3242	24664	48886	350621	4901.9902	109	8622	1801	122005
4802.5300		127	1667	1990	19658	4901.9903	94	2834	1568	48324
4802.6000		1809	11191	17341	112322	4901.9904	229	8198	3192	117661
4803.0009		63	1054	1322	26779	4901.9905	45	4056	739	56491
4804.1100		1672	5331	19977	74553	4901.9909	295	31925	3181	307919
4804.1900		861	4753	11474	66289	4902.1000	20	765	714	27360

TABELL 10 (FORTS.). INNFØRSEL. UTVALGTE VARER GRUPPERT ETTER DET HARMONISERTE SYSTEM (HS)
IMPORTS OF SELECTED COMMODITIES ACCORDING TO THE HARMONIZED SYSTEM (HS)

VARENR.	DESEMBER 1998		JANUAR-DESEMBER 1998		VARENR.	DESEMBER 1998		JANUAR-DESEMBER 1998	
	MENGDE	VERDI	MENGDE	VERDI		MENGDE	VERDI	MENGDE	VERDI
	TONN	1000 KR.	TONN	1000 KR.		TONN	1000 KR.	TONN	1000 KR.
4902.9001	23	914	343	16035	KAP.53		1538		23970
4902.9002	141	4735	1752	60872					
4902.9003	491	13490	4963	122085	5401.1000	5	830	96	14846
4902.9009	126	7207	2228	101517	5402.1000	99	3026	2035	59455
4903.0000	32	1444	535	19493	5402.2000	151	3455	2936	83977
4904.0090	4	622	46	8912	5402.3100	2	140	49	3233
4905.9100	5	69	138	10716	5402.3300	45	910	593	15964
4905.9900	7	2822	129	25799	5402.3900	1	40	35	2932
4906.0000	1	2824	21	6182	5402.4100	69	2389	892	25427
4907.0000	4	1285	12	11358	5402.4900	8	1001	141	19662
4908.1000	4	975	21	8351	5402.5100	8	257	36	1632
4908.9000	2	648	35	9821	5402.6100	6	215	45	2172
4909.0000	40	3666	589	58317	5404.1000	10	886	161	16237
4910.0000	127	7826	785	42376	5404.9000	0	28	67	3517
4911.1010	142	3917	2409	71348	5405.0000	0	24	11	2601
4911.1091	405	10189	3395	81637	5407.1000	2	637	73	9022
4911.1099	2002	68984	23291	651068	5407.2000	1	20	124	3455
4911.9110	134	6103	695	38828	5407.4100	0	46	31	3508
4911.9190	70	8919	1353	105969	5407.4200	7	1120	130	15926
4911.9901	17	915	337	12905	5407.5100	2	107	74	3961
4911.9902	44	1530	233	9876	5407.5200	4	503	79	10211
4911.9909	215	14230	2309	155237	5407.5300	2	254	25	3136
KAP.49		233130		2475112	5407.5400	0	48	37	4936
					5407.6100	2	384	40	5801
5007.2000	1	513	13	5561	5407.6900	4	394	53	5177
5007.9000	1	535	12	3852	5407.7300	2	204	40	4271
KAP.50		1261		11235	5407.8200	10	695	122	9418
					5407.8300	6	735	102	11730
5101.1100	17	417	19	475	5407.8400	3	341	28	2780
5101.2100	33	936	621	14282	5407.9200	2	199	27	2943
5101.2900	8	299	29	980	5407.9300	16	1522	69	9618
5105.2900	44	1705	662	26766	5407.9400	2	93	25	3470
5106.1000	7	672	57	5539	5408.2200	4	442	37	5738
5107.1000	53	4859	689	60115	5408.3100	4	322	21	1787
5107.2000	7	691	106	10500	KAP.54		22504		394350
5109.1001	4	226	85	2802					
5109.1002	12	1197	70	7163	5503.1000	12	238	112	2093
5109.9000	1	175	60	6575	5503.2000	378	3746	3316	40369
5111.1100	1	451	35	11027	5504.1000	65	907	922	12594
5111.1900	1	275	18	4675	5506.1000	4	397	10	574
5111.3000	7	1069	85	12636	5506.2000	15	354	27	700
5112.1100	3	864	34	9444	5506.3000	9	257	42	1168
5112.1900	8	1957	97	23755	5508.1000	3	600	68	10766
5112.3000	2	465	51	8256	5509.1100	3	184	39	2477
5112.9000	1	221	9	1354	5509.2100	3	246	44	2136
KAP.51		16619		212789	5509.2200	9	527	47	3137
					5509.4100	17	1094	224	17106
5202.9900	8	211	261	4481	5512.1910	4	940	34	7962
5204.2000	2	332	49	4101	5512.1990	6	1387	126	20797
5205.2200	57	1551	375	10120	5512.2990	5	804	208	29054
5205.3100	36	1202	471	15079	5512.9990	2	437	48	9042
5205.3200	1	42	160	6372	5513.1100	22	997	196	10183
5205.4200	37	1434	319	11620	5513.2100	70	2584	545	24587
5205.4400	0	16	79	3075	5513.4100	3	337	64	6909
5205.4600	2	284	53	4196	5513.4900	1	134	24	2823
5207.1000	5	770	60	6912	5514.2200	4	258	79	4468
5207.9000	3	325	76	8030	5514.2900	1	121	32	2912
5208.1100	2	129	84	3931	5514.3200	6	395	182	9624
5208.1200	73	2315	1451	56596	5514.3900	1	191	36	5895
5208.1900	3	357	129	8505	5514.4100	3	802	74	14675
5208.2200	1	122	49	3494	5514.4200	17	1047	203	12800
5208.2900	1	121	20	2710	5514.4900	2	279	21	3768
5208.3200	51	2805	472	35691	5515.1190	3	334	28	4160
5208.3900	10	1118	123	11421	5515.1290	1	114	31	3484
5208.4200	7	673	87	9766	5515.1310	0	84	14	2659
5208.4900	13	961	167	13146	5515.1390	3	495	52	10011
5208.5100	1	205	75	4092	5515.1990	4	650	47	6665
5208.5200	29	3317	543	59500	5515.2190	1	71	25	2831
5208.5900	12	1169	213	20101	5515.9990	1	329	23	3474
5209.1100	35	1460	498	20883	5516.1200	3	390	31	3570
5209.1200	46	1634	304	12020	5516.1300	10	886	124	10823
5209.1900	2	174	324	13866	5516.1400	1	173	17	3252
5209.3100	1	244	56	6262	5516.2200	2	260	12	1445
5209.3200	8	527	118	8003	5516.2300	9	1431	157	20189
5209.3900	13	1344	153	16456	5516.4300	1	157	35	4517
5209.4100	2	378	40	5020	5516.9200	2	316	17	4876
5209.4900	33	2745	397	32691	5516.9300	13	776	173	10476
5209.5100	7	919	121	17502	KAP.55		28666		405987
5209.5900	12	858	109	13984					
5210.3100	0	54	18	2464	5601.1090	0	3	62	2649
5210.3200	0	1	27	2663	5601.2100	14	682	229	11553
5210.4900	16	1451	72	5891	5601.2210	28	1039	294	11662
5210.5100	1	313	21	2369	5601.2290	12	456	110	4543
5210.5900	4	436	36	4335	5601.2900	8	114	71	2581
5211.1100	0	5	84	4488	5601.3000	3	787	4	859
5211.3100	2	275	69	8403	5602.1000	108	3109	1089	30984
5211.3200	2	185	104	8159	5602.2900	29	425	417	7225
5211.3900	3	355	41	5258	5602.9000	36	1442	865	23856
5211.4900	8	1169	165	20750	5603.1100	28	897	975	27294
5211.5200	4	271	26	1616	5603.1200	10	691	248	12233
5211.5900	3	408	42	4786	5603.1300	17	639	562	16963
5212.1300	0	6	43	3186	5603.1400	88	4298	1467	52729
5212.2500	1	444	59	9537	5603.9100	1	70	74	3209
KAP.52		37297		588696	5603.9200	45	1893	348	15264
					5603.9300	5	188	107	4402
5306.2000	2	293	15	2635	5603.9400	13	1274	175	7099
5309.1100	0	120	19	4667	5604.2090	21	450	47	1531
5309.1900	3	408	17	3457	5606.0099	7	617	79	7754
5309.2100	0	18	23	2728	5607.4100	-	-	371	4595
5309.2900	2	341	25	4422	5607.4900	66	1541	1022	23923

TABELL 10 (FORTS.). INNFØRSEL. UTVALGTE VARER GRUPPERT ETTER DET HARMONISERTE SYSTEM (HS)
IMPORTS OF SELECTED COMMODITIES ACCORDING TO THE HARMONIZED SYSTEM (HS)

VARENR.	DESEMBER 1998		JANUAR-DESEMBER 1998		VARENR.		DESEMBER 1998		JANUAR-DESEMBER 1998	
	MENGDE	VERDI	MENGDE	VERDI			MENGDE	VERDI	MENGDE	VERDI
	TONN	1000 KR.	TONN	1000 KR.			TONN	1000 KR.	TONN	1000 KR.
5607.5000	122	6577	1388	61503	6002.9200		6	565	62	7100
5607.9010	15	547	207	8253	6002.9310		8	596	189	10945
5607.9090	14	1064	211	9605	6002.9390		28	1670	100	6903
5608.1102	93	4903	533	31139	KAP.60			6744		94661
5608.1103	4	143	130	5940						
5608.1104	4	509	105	6846	6101.2000	S	183	85	19241	3230
5608.1109	73	6099	533	28280	6101.3000	S	3757	743	79473	13102
5608.1904	12	644	44	2144	6101.9000	S	1658	627	47789	9103
5608.1909	17	743	290	12591	6102.2000	S	2649	250	43150	4682
5608.9010	1	126	54	3856	6102.3000	S	10045	1662	151092	29494
5608.9090	8	296	74	4344	6102.9000	S	1192	421	23766	5038
5609.0000	18	1092	116	6457	6103.1900	S	130	43	17567	2525
KAP.56		44381		468786	6103.2200	S	3141	167	119316	4859
					6103.3200	S	1171	143	45503	5503
5701.1000	74	9723	819	96275	6103.3300	S	11400	753	108236	13475
5701.9000	18	1133	333	14170	6103.3900	S	2952	332	21852	3695
5702.1010	15	1098	192	12547	6103.4200	S	51487	2000	1053851	40447
5702.1090	8	381	137	6808	6103.4300	S	37072	1441	550170	29665
5702.2000	7	187	119	2931	6103.4900	S	1622	241	125411	13747
5702.3100	14	1364	127	11702	6104.1200	S	1134	200	55564	7039
5702.3200	5	543	37	2725	6104.1300	S	183	146	26871	5991
5702.4100	86	6660	815	58926	6104.1900	S	4615	503	45699	5237
5702.4200	98	3272	1071	38492	6104.2200	S	10282	1494	294736	25143
5702.4900	18	692	96	4185	6104.2300	S	1002	312	60407	7073
5702.5200	5	327	14	729	6104.2900	S	3078	372	71456	14545
5702.9100	4	184	154	7728	6104.3100	S	611	293	22306	6533
5702.9900	90	2337	1145	28593	6104.3200	S	13621	1609	176335	19210
5703.1000	28	1642	314	18974	6104.3300	S	12140	1156	227239	24875
5703.2000	162	5587	2594	85391	6104.3900	S	4180	762	72943	12068
5703.3000	143	4668	1871	63100	6104.4200	S	12606	484	399343	20517
5703.9000	46	1345	555	25292	6104.4300	S	18408	2035	517427	53297
5704.9000	54	1351	1231	29525	6104.4400	S	724	201	90987	13269
5705.0010	11	876	158	9842	6104.4900	S	3001	285	79637	6716
5705.0090	22	1438	377	15152	6104.5100	S	512	97	30008	4349
KAP.57		45204		540516	6104.5200	S	6908	362	214239	11456
					6104.5300	S	25883	1744	753350	53063
5801.1000	2	439	19	4351	6104.5900	S	7831	665	213248	16897
5801.2500	2	337	24	4507	6104.6100	S	3889	224	42392	2465
5801.2600	4	617	82	10500	6104.6200	S	141522	6161	2730205	112791
5801.3300	2	348	9	1413	6104.6300	S	118336	7192	2005353	125288
5801.3500	4	564	56	7186	6104.6900	S	10361	976	247827	19666
5801.3600	4	601	62	9131	6105.1000	S	46534	1841	1105707	62068
5801.9000	1	197	14	3089	6105.2000	S	18872	1568	202347	12501
5802.1900	2	92	52	2687	6105.9000	S	3809	246	130458	7210
5802.2000	0	10	44	2409	6106.1000	S	29253	1540	1190086	59301
5803.9000	1	242	3	753	6106.2000	S	26249	1996	1126791	84334
5804.2900	0	161	22	4230	6106.9000	S	3981	476	170362	14619
5806.2000	1	219	36	3928	6107.1100	S	365872	5633	5380138	81573
5806.3100	3	586	19	3845	6107.1200	S	10304	320	150499	4839
5806.3200	18	2295	282	37615	6107.1900	S	14921	529	217488	6486
5806.3990	2	303	69	5794	6107.2100	S	12459	498	392710	13491
5806.4000	9	452	99	3594	6107.2900	S	5238	504	34722	1285
5807.1001	1	569	9	5630	6107.9100	S	33604	809	151081	5952
5807.1009	1	437	8	3130	6107.9200	S	7551	262	37088	2096
5807.9000	0	228	8	2843	6108.1100	S	11885	298	92836	4071
5808.1000	12	576	129	10840	6108.2100	S	392832	4648	7490486	91611
5808.9000	4	623	48	9101	6108.2200	S	280316	4266	4281273	74476
5810.9100	0	95	11	3209	6108.2900	S	12657	650	144608	4761
5810.9200	0	84	22	3388	6108.3100	S	38730	1570	900621	40432
5810.9900	0	275	9	4526	6108.3200	S	3037	196	143567	7239
5811.0000	4	290	45	3928	6108.9100	S	16160	951	378075	19761
KAP.58		11135		161650	6108.9200	S	4708	320	148775	8005
					6108.9900	S	3943	340	60524	2983
5901.1000	3	258	70	4765	6109.1000	S	784272	23156	21738027	549384
5901.9090	1	180	65	4326	6109.9010	S	113823	6341	2357802	123802
5902.1000	3	196	139	7925	6109.9090	S	98777	5827	1446385	76560
5903.1091	1	56	67	2843	6110.1000	S	118597	11981	2464068	264093
5903.1092	11	167	143	3196	6110.2000	S	803882	51891	11530508	728863
5903.1099	17	1197	411	21913	6110.3000	S	366224	28116	4838989	397950
5903.2010	1	171	30	3892	6110.9000	S	59859	5466	1201396	107074
5903.2090	14	1856	147	16087	6111.1090		2	819	18	7305
5903.9090	12	2165	230	41066	6111.2090		34	6181	672	135979
5904.1000	99	2552	1333	33579	6111.3090		3	299	65	9870
5904.9200	99	2034	1602	28971	6111.9090		1	237	25	4806
5905.0000	2	222	55	4586	6112.1100	S	31536	1801	660605	41768
5906.1000	9	1339	180	8703	6112.1200	S	30003	3645	609065	70243
5906.9900	48	2303	441	24909	6112.1900	S	664	167	247303	26778
5907.0010	0	42	15	2538	6112.3110	S	1012	23	170148	4130
5907.0091	8	1423	121	20479	6112.3190	S	5735	205	112901	4934
5907.0099	5	187	78	4068	6112.4110	S	19380	723	892800	35215
5908.0000	3	508	21	2876	6112.4190	S	24113	1192	593977	40002
5909.0000	5	455	61	6473	6112.4990	S	2902	547	56484	4898
5910.0010	3	348	16	3029	6113.0011	S	743	644	19491	16284
5910.0020	1	321	23	3414	6113.0019	S	461	1258	13812	8187
5911.1000	8	1323	134	14007	6113.0090		5	1278	63	16921
5911.2000	4	1014	54	14802	6114.1000		1	197	15	4677
5911.3100	4	2187	50	31415	6114.2000		6	1250	93	20278
5911.3200	22	9354	254	114567	6114.3000		15	3667	193	46929
5911.4000	1	73	15	2750	6114.9000		8	1983	69	21344
5911.9001	7	938	76	12281	6115.1110	S	88795	2030	1056206	13551
5911.9002	2	464	11	3134	6115.1190	S	1342386	10404	10793815	91112
5911.9009	19	2660	340	35267	6115.1290	S	162778	2667	1982760	33890
KAP.59		36212		483544	6115.1910	S	18421	456	368129	7272
					6115.1990	S	146604	2041	2157366	28691
6001.1000	3	170	47	3367	6115.2010	P	913	62	102184	3084
6001.9200	3	432	55	5126	6115.2020	P	1265	34	429085	3544
6002.1000	8	607	53	5237	6115.2030	P	234331	893	4093544	11627
6002.3000	0	35	17	3196	6115.2090	P	97174	638	1953566	14590
6002.4310	28	1385	523	27444	6115.9110	P	202837	1799	830523	12998
6002.4390	7	734	210	14541	6115.9190	P	84407	1483	1176445	17168

TABELL 10 (FORTS.). INNFØRSEL. UTVALGTE VARER GRUPPERT ETTER DET HARMONISERTE SYSTEM (HS)
IMPORTS OF SELECTED COMMODITIES ACCORDING TO THE HARMONIZED SYSTEM (HS)

VARENR.		DESEMBER 1998		JANUAR-DESEMBER 1998		VARENR.		DESEMBER 1998		JANUAR-DESEMBER 1998	
		MENGDE	VERDI	MENGDE	VERDI			MENGDE	VERDI	MENGDE	VERDI
		TONN	1000 KR.	TONN	1000 KR.			TONN	1000 KR.	TONN	1000 KR.
6115.9210	P	320312	2674	3681819	32894	6210.4000	S	61239	10037	1598696	258348
6115.9290	P	2379264	13205	22967887	167189	6210.5000	S	20745	3382	584028	73527
6115.9310	P	11521	334	260609	7081	6211.1100	S	4874	253	105131	3942
6115.9390	P	82870	1011	1147361	10824	6211.1200	S	325	47	65061	5414
6115.9990	P	46350	335	875737	6891	6211.2000	S	3554	516	123221	18672
6116.1011	P	208971	891	1039401	8493	6211.3200	S	45973	4055	438430	38118
6116.1019	P	23539	464	322833	4994	6211.3300	S	38180	6219	651692	95625
6116.1091	P	27024	339	382856	4346	6211.3900	S	2334	567	113419	19974
6116.1099	P	13832	306	192673	2322	6211.4200	S	9995	712	204804	14533
6116.9100	P	23957	420	568081	10433	6211.4300	S	16316	1570	398448	40825
6116.9200	P	118827	400	2383728	6566	6211.4900	S	1691	241	61038	8981
6116.9300	P	71635	1459	1296584	15275	6212.1000	S	216260	9847	4286458	168814
6116.9900	P	9872	172	99038	3261	6212.2000	S	6318	277	152718	7117
6117.1000	S	7907	436	508318	14300	6212.3000	S	1223	242	42644	4935
6117.2000	S	6356	294	47076	1909	6212.9000	S	14969	573	230445	5377
6117.8090		0	154	14	3736	6213.2000		1	125	28	2773
6117.9090		0	147	10	3155	6214.1000	S	8003	479	174609	8391
KAP.61			271937		4693676	6214.2000	S	11054	564	182592	8087
						6214.3000	S	34917	905	863498	20939
6201.1100	S	1135	766	56152	29807	6214.4000	S	1700	116	174530	5236
6201.1200	S	10801	1615	111722	30710	6214.9000	S	12936	294	476263	9142
6201.1300	S	12501	1620	153025	40174	6215.1000	S	70377	4600	820849	44614
6201.1900	S	1119	388	72795	14545	6215.2000	S	28050	628	753621	12033
6201.9100	S	417	147	14559	7319	6215.9000	S	15547	609	200494	5840
6201.9200	S	2712	627	148961	39280	6216.0010	P	39646	1350	1066435	25155
6201.9300	S	15094	3614	561392	103680	6216.0095	P	296586	730	1740752	5329
6201.9900	S	937	294	27746	7581	6216.0099	P	55856	1009	551042	13796
6202.1100	S	4047	2022	133299	79173	6217.1020	P	18179	227	340461	2933
6202.1200	S	829	163	45842	16947	6217.1090		2	566	25	7192
6202.1300	S	6724	2226	233975	90699	6217.9000		1	261	13	3415
6202.1900	S	1211	293	26885	8784	KAP.62			251786		5365215
6202.9100	S	298	94	16334	6253						
6202.9200	S	946	159	78918	15899	6301.2000		15	2454	201	22472
6202.9300	S	10998	1567	370026	70243	6301.3000		4	237	161	9456
6202.9900	S	1021	166	19743	5283	6301.4000		21	1040	179	10460
6203.1100	S	3144	3404	67775	65175	6301.9000		12	715	134	6725
6203.1200	S	5096	1991	103918	49024	6302.1000		48	2446	495	27802
6203.1900	S	2381	1219	39125	17852	6302.2100		163	10661	2181	144492
6203.3100	S	1854	1420	128026	67683	6302.2290		2	162	41	2744
6203.3200	S	17893	1191	269197	30601	6302.2900		0	66	38	2625
6203.3300	S	60356	6526	792985	123236	6302.3100		109	7814	1267	89377
6203.3900	S	2266	677	54229	13349	6302.3290		17	1736	100	7245
6203.4109	S	2531	829	140081	28695	6302.3900		1	186	49	4136
6203.4201	S	1172	96	641904	35832	6302.4000		2	186	62	7168
6203.4209	S	332002	37570	5270287	554868	6302.5100		39	3969	1108	102448
6203.4301	S	891	96	334802	12509	6302.5200		3	408	38	5544
6203.4309	S	121654	11378	1619168	172035	6302.5390		8	963	93	10816
6203.4909	S	12553	1456	209476	30838	6302.5900		2	147	25	2723
6204.1100	S	520	210	4033	5026	6302.6000		161	8545	2074	116926
6204.1300	S	1693	499	54017	16813	6302.9100		11	900	178	12201
6204.1900	S	492	195	16180	8265	6302.9900		2	244	9	1138
6204.2100	S	1618	210	6047	2443	6303.1100		4	328	65	5636
6204.2200	S	1603	188	33801	5010	6303.1200		1	141	68	5335
6204.2300	S	3179	990	87723	25529	6303.9110		5	352	79	7032
6204.2900	S	683	166	31005	9107	6303.9190		27	3143	486	48668
6204.3100	S	1908	1136	90114	42807	6303.9210		2	155	33	3164
6204.3200	S	5490	1214	178420	35357	6303.9290		13	1347	192	21539
6204.3300	S	42287	8719	819267	188089	6303.9990		4	399	41	5859
6204.3900	S	7502	2376	206735	60757	6304.1990		10	596	100	6454
6204.4100	S	187	126	12652	4123	6304.9100		3	324	47	4356
6204.4200	S	13523	872	500777	42393	6304.9200		10	920	192	16730
6204.4300	S	19043	4656	848377	135294	6304.9300		6	616	96	9907
6204.4400	S	9486	1709	313202	45786	6304.9900		7	512	89	7221
6204.4900	S	2237	888	172595	26132	6305.1010		15	240	190	2560
6204.5100	S	765	222	55874	11767	6305.1090		6	330	27	793
6204.5200	S	16463	1297	512355	36767	6305.2090		6	279	43	2145
6204.5300	S	43498	4070	1452727	142547	6305.3200		230	5746	2715	63324
6204.5900	S	12796	2012	695778	73692	6305.3390		71	1450	2978	65308
6204.6109	S	1571	583	128870	20435	6305.3920		7	196	63	2630
6204.6201	S	4672	185	512748	26874	6306.1200		7	657	102	5277
6204.6209	S	207549	22169	3719149	374144	6306.1900		1	303	125	5012
6204.6301	S	20731	893	382840	16903	6306.2101	S	3	13	10225	4249
6204.6309	S	162423	19241	2587922	295050	6306.2109	S	7	78	10301	6808
6204.6901	S	3064	108	146360	7115	6306.2201	S	493	110	23335	11074
6204.6909	S	39013	4710	600824	73929	6306.2209	S	126	403	49090	28609
6205.2000	S	144295	11286	3838534	269276	6306.2900	S	10	1	9287	3547
6205.3000	S	39638	3736	858998	55240	6306.3100		1	750	8	4327
6205.9000	S	6096	350	359819	19129	6306.4900	S	1200	53	55045	2972
6206.1000	S	2748	234	130212	14024	6306.9910		0	10	68	2526
6206.2000	S	6057	871	31687	4151	6306.9990		1	290	103	7448
6206.3000	S	35209	2724	898373	67834	6307.1010		10	544	170	16917
6206.4000	S	75456	6557	2628662	246054	6307.1020		4	293	97	6660
6206.9000	S	17715	1639	369094	34555	6307.1090		59	3699	753	37721
6207.1100	S	8660	280	200687	5189	6307.2020		1	438	26	6008
6207.1900	S	11311	397	130595	3174	6307.2090		5	1306	120	27263
6207.2100	S	295	43	64929	4291	6307.9010		2	726	38	11246
6207.9100	S	4897	653	48122	6480	6307.9020		1	318	20	2748
6208.1900	S	4623	252	15529	930	6307.9090		66	7934	953	97445
6208.2100	S	2134	179	136640	6986	6308.0000		4	1037	76	19196
6208.2200	S	12429	692	168198	8725	6310.1000		68	511	1128	8459
6208.2900	S	2442	199	60236	3719	6310.9000		14	200	216	2390
6208.9100	S	16187	969	180224	14450	KAP.63			80664		1204594
6208.9200	S	7086	421	204161	10062						
6208.9900	S	5936	445	75882	5906	6401.1010	P	1421	333	24504	5734
6209.2090	S	41142	1355	747328	31418	6401.1090	P	4522	1037	56614	10518
6209.3090	S	2659	142	177663	12233	6401.9210	P	17366	2094	306615	31129
6210.1010	S	6374	671	205449	25283	6401.9290	P	37991	2606	620352	35726
6210.1090	S	12047	335	181675	8425	6401.9990	P	6900	432	25644	2230
6210.2000	S	13248	1398	220739	29039	6402.1210	P	10063	2773	97581	31009
6210.3000	S	4978	631	47372	9085	6402.1290	P	3191	1146	62596	12192

TABELL 10 (FORTS.). INNFØRSEL. UTVALGTE VARER GRUPPERT ETTER DET HARMONISERTE SYSTEM (HS)
IMPORTS OF SELECTED COMMODITIES ACCORDING TO THE HARMONIZED SYSTEM (HS)

VARENR.		DESEMBER 1998		JANUAR-DESEMBER 1998		VARENR.		DESEMBER 1998		JANUAR-DESEMBER 1998	
		MENGDE	VERDI	MENGDE	VERDI			MENGDE	VERDI	MENGDE	VERDI
		TONN	1000 KR.	TONN	1000 KR.			TONN	1000 KR.	TONN	1000 KR.
6402.1910	P	11735	652	102815	4915	6902.2000		432	2881	12874	78689
6402.1990	P	11496	1253	221745	19571	6902.9000		175	1250	2442	31446
6402.2090	P	1098	55	122777	4739	6903.1000		2	416	43	2670
6402.9110	P	2887	295	149872	11616	6903.2000		19	1001	317	11820
6402.9190	P	4987	735	107301	12016	6903.9000		51	1701	689	27304
6402.9910	P	70443	3207	1353608	61487	6904.1000	S	211150	1224	5610576	21933
6402.9990	P	38773	2807	927832	78175	6905.1001	S	131286	824	3356027	22629
6403.1200	P	16029	4536	195572	29922	6905.1002	S	164995	1637	2492553	21564
6403.1900	P	26505	5545	427161	91409	6905.9000		259	1090	4365	19794
6403.2000	P	2123	277	305216	30019	6907.1000		68	488	4440	25336
6403.3000	P	2067	332	97992	9176	6907.9000		674	4128	7799	43223
6403.4000	P	22361	5161	336327	83080	6908.1000		898	5336	10290	57213
6403.5100	P	8879	3067	219551	62555	6908.9000		2649	16860	39907	227859
6403.5900	P	47415	10760	788152	158108	6909.1100		0	43	33	3112
6403.9100	P	29644	5794	1040833	191430	6909.1900		110	2551	1121	28836
6403.9900	P	245685	40295	4529628	741689	6909.9000		2	219	60	4035
6404.1100	P	106101	12829	1540319	162395	6910.1001		115	3358	1197	35835
6404.1900	P	30029	4118	1703644	141236	6910.1002		127	4060	1913	57073
6404.2000	P	6727	541	261943	17754	6910.1009		141	5911	1743	54681
6405.1090	P	4977	513	133132	13885	6910.9000		12	532	612	17883
6405.2090	P	10128	266	277615	8380	6911.1000		287	15231	3445	171562
6405.9090	P	2766	357	46743	6336	6911.9000		8	621	187	8886
6406.1090		2	193	15	2782	6912.0010		48	1811	1400	36284
6406.2000		8	692	126	10746	6912.0090		308	11999	4243	145136
6406.9901		9	1761	87	13351	6913.1000		24	1770	664	24006
6406.9909		25	2052	248	20857	6913.9000		1008	10430	11298	145339
KAP.64			118868		2128059	6914.1000		17	132	124	2762
						6914.9000		204	3774	4360	60355
6504.0000	S	42758	380	206325	2458	KAP.69			103969		1432151
6505.9000	S	322017	4938	6269846	99661						
6506.1000	S	56031	8128	597955	71111	7001.0000		654	235	20958	8833
6506.9100	S	446124	527	2332348	5171	7003.1200		20	228	323	2659
6506.9900	S	165798	1127	2831472	25713	7003.1900		53	252	797	5259
6507.0000		1	331	17	4497	7004.2000		22	584	108	2279
KAP.65			15793		214234	7004.9000		32	183	398	2400
						7005.1000		1475	7436	19386	104467
6601.1000	S	1005	28	158113	20260	7005.2100		166	837	1375	10571
6601.9100	S	7254	125	432269	7940	7005.2900		2409	10031	42093	148211
6601.9900	S	40333	847	484569	13136	7005.3000		33	296	325	2982
KAP.66			1161		43864	7006.0000		8	213	157	6113
						7007.1100		48	1929	554	30406
6701.0000		0	107	76	6037	7007.1900		40	1001	869	18165
6702.1000		10	695	191	9737	7007.2100		47	2755	1114	53919
6702.9000		25	1490	773	40942	7007.2900		218	3210	3196	54263
6704.1100		0	307	3	4022	7008.0000		15	444	399	9230
6704.1900		0	787	4	9245	7009.1000		10	1343	118	14865
6704.9000		0	226	1	2627	7009.9100		222	1652	2779	22982
KAP.67			3767		74526	7009.9200		64	2580	691	29220
						7010.1000		2	812	10	1314
6801.0001		1291	1226	15525	12298	7010.9209		69	374	718	4459
6801.0002		805	820	25640	30941	7010.9301		329	957	3578	10824
6802.1000		48	242	608	1558	7010.9303		101	538	382	2391
6802.2100		18	127	336	2650	7010.9309		88	658	854	4730
6802.2300		0	7	713	2806	7010.9400		25	730	647	11364
6802.2900		36	222	494	3108	7013.1010		3	290	70	2667
6802.9100		30	231	569	6409	7013.1090		1	92	171	4211
6802.9300		69	456	1201	7265	7013.2110		7	972	102	7922
6802.9900		11	146	784	2790	7013.2190		79	1508	630	28526
6803.0000		45	269	532	3684	7013.2910		62	2368	767	28000
6804.1099		8	182	62	3286	7013.2990		312	9298	3036	85138
6804.2100		6	1902	82	25788	7013.3110		9	474	125	7908
6804.2200		71	4782	1044	65418	7013.3190		11	331	322	9340
6804.2300		5	616	44	4637	7013.3200		30	2382	269	15489
6805.1000		26	2546	343	30190	7013.3910		11	1188	269	13543
6805.2000		22	1755	349	25471	7013.3990		120	4244	1543	51085
6805.3000		22	2500	279	23734	7013.9110		2	169	19	3059
6806.1000		876	9764	9272	105672	7013.9190		3	546	116	8102
6806.2000		982	1417	5792	6863	7013.9910		13	537	177	8030
6806.9000		142	1844	3094	35907	7013.9990		70	1744	1181	31030
6807.1000		352	2744	7109	42330	7014.0000		2	324	39	5320
6807.9000		233	3657	5545	47914	7016.9090		68	1279	963	20486
6808.0000		75	365	1333	8882	7017.2000		3	300	42	5129
6809.1100		2189	3937	28007	63419	7017.9000		25	2953	239	25078
6809.1900		600	1206	5947	15172	7018.1000		23	316	32	1053
6809.9000		13	263	1175	13855	7018.2000		24	96	4317	16932
6810.1102		668	899	15584	19237	7018.9000		2	349	21	2776
6810.1109		766	1645	11784	17367	7019.1100		1	12	330	3597
6810.1901	V	262	18	32908	3707	7019.1200		189	2430	2954	36885
6810.1902	V	487	58	56181	3063	7019.1900		1	55	293	6041
6810.1903		232	241	5047	5602	7019.3100		140	2192	1820	28820
6810.1909		524	1075	22229	27555	7019.3200		54	2096	890	33328
6810.9102		347	691	5765	10089	7019.3900		53	1682	1120	25049
6810.9103		126	231	2340	3921	7019.4000		2	47	113	3131
6810.9104	V	12487	3375	144021	37536	7019.5100		1	323	39	4221
6810.9105		598	871	4793	7929	7019.5200		53	2316	906	47861
6810.9106		442	863	10714	14883	7019.5900		49	2571	741	33453
6810.9108		3103	6720	57453	97635	7019.9000		57	3705	1264	72983
6810.9901	S	368201	1593	8093558	36069	7020.0000		206	7209	2656	83096
6810.9908		458	1571	20119	47948	KAP.70			97820		1350006
6811.2000		48	278	1334	7638						
6813.1000		16	1505	237	20542	7101.2100	TG	4	234	12	554
6813.9000		4	74	41	3374	7101.2200	TG	1	598	66	3743
6814.1000		3	789	54	14413	7102.3900	TG	1	3332	11	34916
6815.1000		215	3667	1572	41888	7103.9900	TG	119	257	3857	1397
6815.9100		83	568	782	7049	7106.1000	TG	-	-	4558	14770
6815.9900		48	1279	1089	24512	7106.9100	TG	6250	7668	70084	88331
KAP.68			71820		1058627	7106.9200	TG	2440	2529	34333	47952
						7108.1200	TG	50	3538	1514	109870
6901.0000		414	1577	4965	19933	7108.1300	TG	6	562	358	16484
6902.1000		201	1016	3667	24144	7110.1900	TG	5	423	93	7386

TABELL 10 (FORTS.). INNFØRSEL. UTVALGTE VARER GRUPPERT ETTER DET HARMONISERTE SYSTEM (HS)
IMPORTS OF SELECTED COMMODITIES ACCORDING TO THE HARMONIZED SYSTEM (HS)

VARENR.	DESEMBER 1998		JANUAR-DESEMBER 1998		VARENR.	DESEMBER 1998		JANUAR-DESEMBER 1998	
	MENGDE	VERDI	MENGDE	VERDI		MENGDE	VERDI	MENGDE	VERDI
	TONN	1000 KR.	TONN	1000 KR.		TONN	1000 KR.	TONN	1000 KR.
7110.2100 TG	3	219	220	15297	7217.3000	40	877	639	9758
7110.2900 TG	14	991	157	11898	7217.9000	41	226	768	6464
7112.1000 TG	1	40	299	13559	7218.9900	2	50	228	15034
7112.2000 TG	77	4138	1320	88766	7219.1300	1	43	3035	63260
7112.9000 TG	4013	4456	36258	42715	7219.1400	1	29	618	17394
7113.1100 TG	545	5288	7723	71364	7219.2100	498	10106	4629	101798
7113.1900 TG	392	25501	3413	251934	7219.2200	162	2665	2830	50944
7113.2000 TG	76	650	760	6433	7219.2300	62	748	1099	14574
7114.1109 TG	117	507	4120	11097	7219.2400	109	1601	993	14282
7114.1900 TG	27	343	206	3423	7219.3100	19	240	557	8484
7115.9000 TG	124	613	1243	5277	7219.3200	251	4624	2546	37587
7116.1000 TG	31	275	205	3778	7219.3300	538	6525	5181	67757
7116.2000 TG	28	296	2020	5601	7219.3400	109	1651	1324	20372
7117.1900	6	4345	100	54500	7219.9000	448	6935	3930	76366
7117.9000	8	4390	106	48779	7220.1100	4	50	187	2658
7118.1000	0	182	5	7208	7220.1200	17	180	299	3849
7118.9000	-	-	2	3091	7220.2000	90	1445	2019	31447
KAP.71		71919		987609	7220.9000	258	3917	2437	41197
					7221.0000	117	1556	1007	14439
7201.1000	1651	2669	10216	15741	7222.1100	31	604	750	15165
7202.1100	2476	5220	22139	40162	7222.1900	32	492	832	16830
7202.2100 TE	10	241	6590	29681	7222.2000	140	3081	1324	29767
7202.2900 TE	88	84	779	3170	7222.3000	25	986	669	18022
7202.4100	0	6	452	2911	7222.4000	174	4505	1792	36317
7202.4900	36	255	261	2113	7223.0000	73	1194	715	18167
7202.7000	2	123	66	2877	7224.9010	18	125	360	4966
7202.9900	42	249	735	4504	7224.9090	72	616	451	6004
7203.1000	2397	530	36085	12249	7225.1100	-	-	522	7368
7203.9000	-	-	5575	2899	7225.3000	175	590	5324	17264
7204.2900	27	4	1033	3377	7225.4000	1365	7210	18467	92112
7204.4100	-	-	3447	2734	7225.9900	-	-	854	9792
7204.4900	24478	14665	337528	288276	7226.1100	89	1199	3102	43926
7205.1000	352	1436	31570	27329	7226.9100	74	261	4271	14910
7206.9000	3	141	2693	19077	7226.9200	65	1068	1058	14976
7207.1100	5561	10177	171734	316242	7226.9300	51	374	1475	13072
7207.1900	223	1344	2099	12955	7226.9900	0	32	105	3312
7207.2000	-	-	721	2482	7227.9000	866	2393	10165	30561
7208.2500	53	106	940	2718	7228.2000	115	477	1327	5426
7208.2600	97	407	2138	6683	7228.3000	371	1816	11412	50165
7208.2700	5694	12836	115095	271885	7228.4000	29	1071	2593	30596
7208.3600	4	20	4332	18693	7228.5000	357	2298	3169	23017
7208.3700	186	400	14203	40102	7228.6000	15	169	540	7141
7208.3800	2879	5322	21753	51919	7228.7000	92	344	1335	6886
7208.3900	610	1356	46313	104275	7228.8010	-	-	429	8818
7208.4000	226	1099	4684	16010	7228.8090	2	43	229	5383
7208.5100	5742	20987	108898	391109	7229.9000	167	1802	3373	25569
7208.5200	2017	7505	72296	247397	KAP.72		305824		5427436
7208.5300	844	2652	10291	35086					
7208.5400	98	343	1772	6776	7301.1000	548	2518	12297	53516
7208.9000	239	1394	6298	30613	7301.2000	12	373	362	6362
7209.1500	209	610	2617	8534	7302.1000	812	4052	14012	71066
7209.1600	2659	7190	40715	130080	7302.3000	28	299	367	5364
7209.1700	2911	8712	41663	141095	7302.4000	2	266	53	1793
7209.2500	104	1307	1169	6131	7302.9000	117	1916	1299	23476
7209.2600	315	1167	5829	20852	7303.0090	807	6312	9143	54168
7209.2700	172	680	2195	8089	7304.1000	5986	45237	47202	420747
7209.9000	47	522	830	6091	7304.2100	175	3500	885	21058
7210.1200	18	90	1197	7256	7304.2900	208	11029	3452	77263
7210.3000	1576	6895	19143	86000	7304.3110	358	3106	3919	29694
7210.4100	114	837	4253	28145	7304.3190	146	2353	2406	37567
7210.4900	3251	15870	60416	277476	7304.3910	394	3077	6811	55357
7210.6100	513	2245	12401	55305	7304.3990	364	2649	8800	67671
7210.7000	1702	13736	30403	239258	7304.4110	172	9888	2704	120572
7210.9000	368	2867	1820	18107	7304.4190	83	7156	993	69019
7211.1300	111	344	4645	18737	7304.4910	33	1472	781	43120
7211.1400	777	1962	13147	38806	7304.4990	69	1082	992	56283
7211.1900	895	3461	12125	45004	7304.5910	57	954	1211	15042
7211.2300	381	1708	6921	34111	7304.5990	16	184	391	8204
7211.2900	147	677	2539	11623	7304.9010	86	919	2168	16860
7211.9000	56	1053	1249	16892	7304.9090	108	2519	2421	35651
7212.1000	0	18	643	3902	7305.1100	231	3301	1596	22268
7212.2000	38	279	731	5041	7305.1200	-	-	327	5233
7212.3000	175	1188	4301	26624	7305.1900	21513	111492	644342	3328599
7212.4000	208	2028	3975	39882	7305.2000	178	139	527	9521
7212.5000	50	223	240	2876	7305.3110	48	1316	2387	25160
7212.6000	58	420	1223	8980	7305.3190	26	177	745	8653
7213.1000	87	528	11572	30730	7305.3910	349	1427	3519	19054
7213.9100	410	1135	29217	75406	7305.3990	160	1006	4345	25388
7214.1000	532	1551	3650	14513	7305.9020	-	-	593	3902
7214.2000	2428	5255	27267	64930	7305.9090	17	1108	682	32931
7214.3000	5	18	2975	10072	7306.1000	87	4857	8309	130354
7214.9100	522	1506	10096	29796	7306.2000	471	35241	1639	44763
7214.9900	2784	7436	27781	86297	7306.3011	27	115	226	13100
7215.1000	300	1690	2861	17016	7306.3012	35	761	1461	17475
7215.5000	156	995	2730	16298	7306.3019	179	2026	4618	32489
7215.9000	75	1364	849	10493	7306.3090	1569	10156	19245	124209
7216.1000	90	514	1651	6624	7306.4010	225	6483	2319	62127
7216.2100	520	1362	6712	18990	7306.4090	236	7736	3839	146884
7216.2200	88	229	1366	4440	7306.5010	131	736	544	6592
7216.3100	450	1346	8275	26612	7306.5090	36	408	584	9644
7216.3200	845	2598	12714	40775	7306.6010	1277	7073	21887	118257
7216.3300	2075	6414	37506	130099	7306.6090	1121	5134	16311	90369
7216.4000	905	2826	10394	33030	7306.9020	4	221	246	3504
7216.5000	566	1932	5001	19974	7306.9090	139	3589	4464	59236
7216.6100	270	1743	2952	20532	7307.1100	120	2870	1287	37139
7216.6900	13	66	1234	6343	7307.1901	7	319	64	2430
7216.9100	744	5829	12457	105496	7307.1909	40	3316	966	45711
7216.9900	437	5408	4558	44477	7307.2100	178	8067	2885	146977
7217.1000	226	1447	4051	26503	7307.2200	7	1897	271	38311
7217.2000	1034	7473	15151	102311	7307.2300	34	4868	727	75534

TABELL 10 (FORTS.). INNFØRSEL. UTVALGTE VARER GRUPPERT ETTER DET HARMONISERTE SYSTEM (HS)
IMPORTS OF SELECTED COMMODITIES ACCORDING TO THE HARMONIZED SYSTEM (HS)

VARENR.		DESEMBER 1998		JANUAR-DESEMBER 1998		VARENR.	DESEMBER 1998		JANUAR-DESEMBER 1998	
		MENGDE	VERDI	MENGDE	VERDI		MENGDE	VERDI	MENGDE	VERDI
		TONN	1000 KR.	TONN	1000 KR.		TONN	1000 KR.	TONN	1000 KR.
7307.2900		214	26263	3552	328754	7325.9900	262	7486	3175	102340
7307.9100		190	3947	2324	65257	7326.1100	184	995	1119	5653
7307.9200		38	2140	745	43522	7326.1900	38	1455	1184	36056
7307.9300		50	1952	1239	38322	7326.2000	322	4814	3519	64125
7307.9900		523	29313	6770	428944	7326.9000	1588	56608	22750	715972
7308.1000		49	8059	827	42267	KAP.73		1199066		14451343
7308.2000		49	706	2492	39323					
7308.3009		242	9593	3819	125064	7403.1900	25	288	122	1717
7308.4000		440	7884	8071	135338	7403.2100	97	1169	1561	20219
7308.9001		39	546	617	7264	7403.2200	32	537	631	10693
7308.9002		4350	309101	31733	1758616	7403.2900	89	1407	1175	23704
7308.9003		252	3510	2768	36303	7404.0000	381	4179	5234	62257
7308.9005		225	6517	3195	81251	7405.0000	11	200	150	2953
7308.9006		20	397	321	5497	7407.1010	9	178	114	2819
7308.9007		356	5149	9764	141392	7407.1090	79	1492	1242	24602
7308.9008		8855	170161	106843	1660846	7407.2110	39	944	475	9729
7309.0000		378	20803	3475	116279	7407.2190	60	943	2311	31747
7310.1000		172	3425	2887	41310	7407.2910	13	1437	47	2952
7310.2100		234	4218	3330	56863	7407.2990	3	152	173	6339
7310.2900		167	4137	3007	72728	7408.1100	965	13040	9980	139851
7311.0010		279	10395	1835	109655	7408.1900	486	8553	4463	81785
7311.0090		229	4482	3590	79479	7408.2100	10	296	120	3805
7312.1001		795	6569	10830	89511	7408.2200	2	207	37	3069
7312.1002		476	4568	6279	61811	7408.2900	5	206	227	6796
7312.9000		553	5051	6542	83230	7409.1100	27	742	776	18409
7313.0000		7	54	350	4734	7409.1900	70	1683	876	23574
7314.1400		1	151	46	4410	7409.2100	86	1852	1344	29687
7314.1900		39	741	616	14269	7409.2900	12	368	192	7005
7314.2000		477	1746	11546	46219	7409.3900	11	213	43	1113
7314.3100		26	363	824	9345	7409.4000	68	1463	1326	15324
7314.3900		476	2146	2114	13263	7410.1100	1	199	21	3114
7314.4100		21	385	1804	16766	7410.2100	6	453	92	7212
7314.4200		0	1	315	3157	7411.1001	33	970	83	2719
7314.4900		87	644	1529	13886	7411.1002	32	859	202	6199
7314.5000		15	224	482	5173	7411.1009	168	6147	2244	80295
7315.1100		15	717	296	15084	7411.2100	18	764	346	13157
7315.1200		17	941	390	14536	7411.2200	3	324	129	7725
7315.1900		9	534	97	4923	7411.2900	58	2181	480	20806
7315.2000		53	1502	576	13513	7412.1000	13	1431	98	11206
7315.8100		30	206	855	7982	7412.2000	112	9590	1592	133101
7315.8200		57	927	879	13119	7413.0000	138	2950	1855	35648
7315.8900		339	4662	3375	49765	7415.2900	2	275	23	3469
7315.9000		75	3294	810	25319	7415.3200	2	259	51	5552
7316.0000		82	858	1895	20510	7415.3900	2	479	38	6611
7317.0011		0	13	288	3452	7418.1900	19	999	227	13513
7317.0019		121	2038	2954	42651	7418.2000	4	616	96	9492
7317.0091		3	124	254	3473	7419.9100	0	45	47	2746
7317.0092		146	2817	1174	26061	7419.9900	92	4971	1201	66888
7317.0094		15	267	124	2116	KAP.74		75837		975682
7317.0099		127	3509	2543	47579					
7318.1200		46	1938	704	28292	7501.1000	16619	404539	136049	3621313
7318.1300		2	94	92	2795	7501.2000	59	4703	3045	236040
7318.1400		41	2362	1003	38061	7502.1000	7	278	46	1967
7318.1500		948	26387	11134	339656	7502.2000	1	50	122	4630
7318.1600		71	2262	797	32137	7504.0000	0	55	58	3063
7318.1900		108	4746	1406	51590	7505.1200	23	3209	122	15949
7318.2100		25	802	127	6703	7505.2200	1	163	20	2419
7318.2200		30	845	262	10340	7506.2000	0	34	38	6186
7318.2300		35	1455	484	20036	7507.1200	1	95	27	3355
7318.2400		4	257	48	4450	7507.2000	0	320	6	3658
7318.2900		76	5325	1178	65919	7508.9000	4	942	16	3598
7319.3000		1	268	11	2757	KAP.75		414526		3903350
7319.9000		2	361	16	3409					
7320.1000		19	813	354	12062	7601.1000	9040	89959	83382	962596
7320.2001		187	3396	1986	28512	7601.2001	11489	113917	63808	700136
7320.2009		93	3760	1799	58805	7601.2002	14	182	744	10165
7320.9000		22	1990	586	32656	7602.0000	4242	32914	76079	711222
7321.1100	S	325	338	78028	49324	7604.1000	22	666	295	15474
7321.1200	S	100	106	8655	5400	7604.2100	295	10989	3704	138953
7321.1300	S	82	68	858766	28687	7604.2900	506	16745	8812	268667
7321.8100	S	704	945	19200	10911	7605.1100	265	3232	3867	51250
7321.8201	S	-	-	8159	2735	7605.1900	3	66	381	5589
7321.8209	S	3226	998	13471	6419	7605.2100	41	1083	489	13526
7321.8300	S	2406	6029	39420	75176	7605.2900	11	402	240	8376
7321.9000		25	1600	591	19525	7606.1110	5	147	175	4577
7322.1100		23	446	65	1402	7606.1190	59	2152	1495	35596
7322.1900		113	1611	765	16985	7606.1210	14	569	632	17348
7322.9000		72	4754	1023	59610	7606.1290	755	16056	12276	261815
7323.1000		4	255	67	2773	7606.9100	34	1233	344	8463
7323.9100		11	437	260	5760	7606.9200	15	397	499	13173
7323.9200		4	308	61	3220	7607.1100	64	1990	1265	33555
7323.9310		8	1193	62	7544	7607.1900	84	8874	1616	119402
7323.9320		78	3183	1031	38852	7607.2000	297	11317	2794	117659
7323.9330		29	1433	244	12488	7608.2000	42	1599	438	14757
7323.9390		93	5932	576	39725	7609.0000	9	1669	201	14336
7323.9400		23	1426	121	5722	7610.1009	100	5461	736	55123
7323.9910		4	296	36	2934	7610.9002	125	6377	1526	78774
7323.9930		14	484	388	13205	7610.9004	65	1484	561	27971
7323.9990		50	2694	1117	36497	7610.9009	229	10925	3465	187870
7324.1000		42	3123	727	52700	7611.0000	1	103	76	4141
7324.2100		26	841	81	3945	7612.1000	4	396	75	6766
7324.2900		25	935	547	22212	7612.9002	43	2271	493	24329
7324.9010		12	556	124	7135	7612.9003	4	169	336	13047
7324.9020		16	1074	171	10599	7612.9009	88	3269	1164	41591
7324.9030		0	4	13	2580	7613.0000	8	1391	204	15028
7324.9040		7	766	55	8105	7614.1000	0	13	434	6111
7324.9050		18	802	249	10800	7614.9000	13	453	687	12544
7324.9090		65	4198	555	37118	7615.1100	1	195	29	4077
7325.1000		349	7499	5297	119502	7615.1901	19	1032	387	20917
7325.9100		134	795	1220	6561	7615.1909	30	1988	516	26135

TABELL 10 (FORTS.). INNFØRSEL. UTVALGTE VARER GRUPPERT ETTER DET HARMONISERTE SYSTEM (HS)
IMPORTS OF SELECTED COMMODITIES ACCORDING TO THE HARMONIZED SYSTEM (HS)

VARENR.		DESEMBER 1998		JANUAR-DESEMBER 1998	
		MENGDE	VERDI	MENGDE	VERDI
		TONN	1000 KR.	TONN	1000 KR.
7615.2000		21	1695	357	23685
7616.1000		49	1045	272	11042
7616.9100		5	317	158	11758
7616.9900		407	19940	7689	340541
KAP.76			375286		4446057
7801.1000		32	127	1845	8922
7802.0000		39	301	496	4247
7804.1900		125	994	1571	18229
7806.0000		45	2173	423	10459
KAP.78			3998		46037
7901.1200		-	-	3532	29876
7901.2000		1	43	240	3238
7902.0000		50	266	660	3468
7904.0000		29	520	416	7708
7905.0000		54	855	550	9228
7907.0000		56	1402	403	11896
KAP.79			3131		68497
8001.1000		29	1211	402	17306
8001.2000		8	303	104	3638
8003.0000		2	67	154	6062
8007.0000		10	1422	97	11284
KAP.80			3051		39468
8101.9300		0	568	1	4747
8101.9900		1	409	4	2775
8104.1100		742	13775	6338	123424
8104.1900		61	1007	733	14921
8104.2000		749	13285	7417	123267
8104.3000		48	1605	187	4881
8105.1000		157	6347	1653	74387
8105.9000		0	181	7	2615
8108.9000		59	13124	1116	187089
8111.0000		192	2808	2224	31513
8112.2000		10	559	102	6043
8113.0000		0	8	18	2446
KAP.81			53980		587698
8201.1000	S	3493	241	66978	2858
8201.3000	S	3743	124	163714	3412
8201.4000	S	4982	347	53374	4291
8201.5000	S	4893	245	91341	3576
8201.6000	S	343	11	85435	5078
8201.9009	S	10215	2592	329198	13082
8202.1001		8	852	273	22782
8202.1009		3	386	48	5070
8202.2001		3	238	42	3510
8202.2002		7	548	37	5350
8202.2009		4	779	70	9430
8202.3101		2	577	41	5907
8202.3109		8	792	118	12764
8202.3900		6	909	80	12778
8202.4000		4	559	82	11227
8202.9100		2	435	38	6752
8202.9909		7	1289	131	19162
8203.1000		4	715	63	8117
8203.2001		1	271	32	4177
8203.2002		2	247	49	4827
8203.2003		2	223	42	5469
8203.2009		26	3555	304	41269
8203.3000		2	283	35	3910
8203.4000		4	460	61	7546
8204.1100		25	2963	300	30073
8204.1200		11	1324	137	15814
8204.2000		37	3005	448	39754
8205.1000		4	463	50	5905
8205.2000		19	1009	257	14954
8205.3000		4	566	70	8605
8205.4000		18	1744	274	23201
8205.5100		24	2060	366	28193
8205.5900		100	9855	1442	134505
8205.6000		1	151	16	2608
8205.7000		22	1356	331	16724
8205.9000		35	1313	224	14222
8206.0000		14	1819	264	20442
8207.1301		12	2108	155	28189
8207.1309		28	2956	377	38665
8207.1901		1	251	18	6777
8207.1909		10	1534	70	12553
8207.2000		14	2782	153	34107
8207.3000		12	3320	172	38877
8207.4000		20	2248	73	22242
8207.5001		8	1550	116	22763
8207.5009		22	4554	327	67140
8207.6000		1	391	6	8486
8207.7000		11	5406	124	51917
8207.8001		1	1181	26	13520
8207.8009		2	669	18	8639
8207.9001		0	129	11	2807
8207.9009		38	6957	670	109299
8208.1000		5	898	39	8589
8208.2000		4	607	86	12622
8208.3000		1	349	7	3482
8208.4000		5	236	35	2093
8208.9000		5	1941	82	18285
8209.0000		5	5219	74	66346
8210.0000		4	414	93	7172
8211.1000		8	969	102	7462

VARENR.		DESEMBER 1998		JANUAR-DESEMBER 1998	
		MENGDE	VERDI	MENGDE	VERDI
		TONN	1000 KR.	TONN	1000 KR.
8211.9100		8	1338	87	11804
8211.9201		8	1384	140	14745
8211.9209		19	2788	259	35687
8211.9300		16	3748	102	31103
8211.9400		2	270	27	3482
8212.1000	S	88205	1690	1748701	16463
8212.2000	S	1010509	5964	15183113	69821
8213.0000		14	1397	163	19253
8214.1000		2	307	34	4041
8214.2000		3	483	37	6260
8214.9000		2	442	37	6347
8215.1000		7	540	54	5557
8215.2010		19	1378	352	22071
8215.2090		3	401	91	8243
8215.9100		3	492	40	4677
8215.9911		12	1147	116	13459
8215.9919		5	469	69	6768
8215.9991		0	70	31	2730
8215.9999		10	759	140	11398
KAP.82			116350		1467538
8301.1000		8	1006	166	17553
8301.2000		8	1247	54	11726
8301.3000		3	418	31	5447
8301.4001		4	926	125	18535
8301.4009		30	4589	445	55940
8301.6000		33	5274	324	78940
8301.7000		3	762	42	9411
8302.1001		17	1420	749	46831
8302.1009		18	1179	305	19313
8302.2000		13	762	153	7722
8302.3000		14	1614	236	25937
8302.4100		153	7005	2450	114032
8302.4200		197	7623	2404	96045
8302.4900		279	14143	2973	162975
8302.5000		11	620	179	8925
8302.6000		17	2854	259	43448
8303.0000		223	5698	2514	58894
8304.0000		6	331	221	8499
8305.1000		75	1301	919	15874
8305.2000		31	864	445	12561
8305.9000		7	501	183	8670
8306.1000		3	255	26	3123
8306.2100		3	220	85	7641
8306.2900		42	3876	772	46890
8306.3000		32	975	536	17811
8307.1000		11	1153	250	20034
8307.9000		12	1242	410	22177
8308.1000		3	348	37	4897
8308.2000		17	1108	266	16831
8308.9000		13	1218	184	14110
8309.1000		9	159	178	3497
8309.9000		120	3495	1552	51121
8310.0000		24	4201	241	49079
8311.1000		185	5438	2459	64042
8311.2000		321	6216	3497	75144
8311.3000		9	428	155	8465
8311.9000		24	854	7356	141663
KAP.83			91393		1375548
8402.1200	S	1	918	33	9239
8402.1900	S	45	143	343	15505
8402.2000	S	1	42	91	6474
8402.9090		1	467	145	17122
8403.1001	S	27	508	715	6499
8403.1009	S	106	1324	1019	11297
8403.9000		39	1455	292	21736
8404.1000	S	546	229	5398	4264
8404.9000		3	249	49	9212
8405.1000	S	5	99	1411	310767
8405.9000		9	779	57	10933
8406.9000		1	1557	95	49566
8407.1000	S	11	664	73	19382
8407.2101	S	979	6772	17283	107689
8407.2102	S	175	4249	5173	106888
8407.2900	S	19	541	585	14757
8407.3200	S	202	430	1414	5378
8407.3300	S	11	1223	326	2858
8407.3400	S	90	1998	1234	15682
8407.9000	S	653	512	15926	22522
8408.1001	S	30	576	782	16822
8408.1002	S	28	759	680	24615
8408.1003	S	17	639	453	22809
8408.1004	S	102	8965	1695	194045
8408.1005	S	8	2118	109	69135
8408.1009	S	11	23791	138	457443
8408.2000	S	100	4397	1246	55386
8408.9000	S	98	11614	1022	155927
8409.1000		4	1137	28	11864
8409.9109		37	5722	628	101572
8409.9901		3	1217	115	17044
8409.9909		409	47813	4287	533945
8410.1100	S	11	334	116	5281
8410.1200	S	-	-	2	2951
8410.9000		218	6744	785	58764
8411.1100	S	7	1201	63	6898
8411.1200	S	-	-	9	75775
8411.2100	S	-	-	11	8607
8411.2200	S	-	-	5	21461
8411.8110	S	-	-	5	2707

TABELL 10 (FORTS.). INNFØRSEL. UTVALGTE VARER GRUPPERT ETTER DET HARMONISERTE SYSTEM (HS)
IMPORTS OF SELECTED COMMODITIES ACCORDING TO THE HARMONIZED SYSTEM (HS)

VARENR.		DESEMBER 1998		JANUAR-DESEMBER 1998		VARENR.		DESEMBER 1998		JANUAR-DESEMBER 1998	
		MENGDE	VERDI	MENGDE	VERDI			MENGDE	VERDI	MENGDE	VERDI
		TONN	1000 KR.	TONN	1000 KR.			TONN	1000 KR.	TONN	1000 KR.
8411.8190	S	1	12	11	37672	8423.8100	S	1093	2581	29844	24501
8411.8210	S	-	-	2	13207	8423.8200	S	83	312	2533	17704
8411.8290	S	1	21117	25	366082	8423.8900	S	167	1147	7741	12628
8411.9100		35	61178	430	607741	8423.9000		4	2412	136	37357
8411.9910		1	4560	16	102171	8424.1009	S	11209	4435	164157	53749
8411.9990		162	28075	633	404116	8424.2001	S	464	299	20091	10067
8412.1090	S	10	40	442	8269	8424.2009	S	8646	1265	117342	19638
8412.2100	S	2755	6111	44030	100211	8424.3001	S	570	2564	64644	105917
8412.2900	S	1849	12105	28903	169716	8424.3009	S	818	1639	14486	32831
8412.3100	S	2730	1840	47470	30194	8424.8100	S	2632	644	245330	27427
8412.3900	S	825	1556	9655	23267	8424.8900	S	44201	4060	546883	53947
8412.8000	S	413	916	2103	11634	8424.9010		8	1186	99	15697
8412.9010		63	4047	1092	70118	8424.9020		2	622	173	13004
8412.9090		35	6167	699	78604	8424.9030		13	1904	309	43326
8413.1100	S	191	2137	3075	36883	8424.9090		52	8346	853	116101
8413.1900	S	10498	1719	25226	25573	8425.1101	S	22	775	671	3688
8413.2000	S	4443	752	1088285	13816	8425.1109	S	9	68	1851	13866
8413.3000	S	18862	6148	157312	63176	8425.1900	S	1161	2855	15731	29796
8413.4000	S	6	23	49	5051	8425.3100	S	85	3801	2076	53251
8413.5000	S	1727	37373	32888	170112	8425.3900	S	1036	21734	21503	72239
8413.6000	S	2478	34227	46834	174226	8425.4100	S	90	1812	810	18518
8413.7000	S	2753	16780	38916	208447	8425.4200	S	2961	2601	53277	45722
8413.8100	S	12346	19996	137288	239595	8425.4900	S	871	4168	18731	45110
8413.8200	S	4	52	747	3585	8426.1100	S	17	2455	126	22275
8413.9100		195	35260	2464	429522	8426.1210	S	1	128	120	27816
8413.9200		1	905	28	14779	8426.1220	S	-	-	1	2857
8414.1000	S	575	2912	29735	43981	8426.1900	S	70	18578	649	112061
8414.2000	S	5361	188	158103	4303	8426.2000	S	11	3404	68	34020
8414.3001	S	30	2506	10014	15837	8426.3000	S	3	131	42	19130
8414.3009	S	2862	4822	71593	119907	8426.4100	S	6	9974	80	66636
8414.4000	S	482	5639	11945	70903	8426.4900	S	8	2684	88	48260
8414.5100	S	5881	1538	172026	29622	8426.9100	S	54	9034	682	86536
8414.5900	S	21408	10789	347581	174742	8426.9900	S	94	2561	787	42633
8414.6000	S	5644	3539	111477	57864	8427.1010	S	264	29332	2893	311518
8414.8001	S	362	5760	2553	57536	8427.1090	S	73	4935	441	47593
8414.8009	S	1730	13713	38573	685465	8427.2010	S	51	10624	848	153395
8414.9000		228	31040	2396	333007	8427.2090	S	40	8201	260	56878
8415.1001	S	2	35	1116	3086	8427.9000	S	723	1661	11920	33574
8415.1009	S	512	3911	8519	47476	8428.1001	S	53	2494	1073	55639
8415.2009	S	127	1149	3919	18936	8428.1002	S	5	939	66	4699
8415.8101	S	4	244	16	315	8428.1009	S	282	8452	2672	115748
8415.8109	S	245	2219	3756	36254	8428.2000	S	31	1187	565	22809
8415.8209	S	469	5245	12530	114787	8428.3300	S	268	7995	28038	142375
8415.8300	S	649	5576	24285	80101	8428.3900	S	175	15967	5037	181260
8415.9009		254	17301	3390	210207	8428.4000	S	6	2466	146	48008
8416.1000	S	706	2357	5327	18026	8428.6000	S	4	1711	57	19431
8416.2000	S	31	711	374	7277	8428.9010	S	64	319	80	516
8416.3000	S	-	-	19	4019	8428.9091	S	71	988	1163	26481
8416.9000		11	2260	336	30152	8428.9099	S	1870	21435	16442	246247
8417.1000	S	807	6414	2058	38984	8429.1100	S	2	2173	22	21259
8417.2000	S	7	202	66	3067	8429.1900	S	2	937	15	5137
8417.8000	S	11	1152	967	19374	8429.2000	S	3	3994	25	24929
8417.9000		113	4461	569	43149	8429.4000	S	2	37	88	19859
8418.1009	S	5831	14529	80705	203669	8429.5101	S	2	482	25	7110
8418.2109	S	7013	12857	87846	167436	8429.5102	S	80	33684	651	357115
8418.2209	S	308	506	5386	15830	8429.5201	S	38	19311	532	269217
8418.2909	S	379	811	6243	10765	8429.5202	S	23	11976	252	156570
8418.3009	S	5539	7544	58377	83261	8429.5911	S	12	5204	129	36180
8418.4009	S	1650	3582	23747	50847	8429.5919	S	62	29507	815	331067
8418.5009	S	1136	11294	44857	252964	8429.5990	S	15	3792	290	36164
8418.6109	S	274	8123	7713	65272	8430.1010	S	-	-	9	4027
8418.6909	S	1020	8443	26793	165599	8430.1020	S	1	13	7	2849
8418.9109		19	1312	389	19788	8430.2001	S	11	67	910	5831
8418.9909		112	9120	1418	118939	8430.2009	S	280	9544	3104	39355
8419.1900	S	86	1210	737	3355	8430.3100	S	3	8798	52	102297
8419.2000	S	85	10053	1303	34899	8430.3900	S	7	483	1476	12757
8419.3100	S	4	2177	82	6685	8430.4100	S	6	6374	63	62402
8419.3200	S	1	4	81	9410	8430.4900	S	82	673	415	26944
8419.3900	S	1816	3446	12511	59684	8430.5000	S	2	142	70	7781
8419.4000	S	10	391	345	12072	8430.6100	S	1	14	379	9087
8419.5000	S	4137	23352	91748	466784	8430.6900	S	134	4466	781	24698
8419.6000	S	43	264	370	40347	8431.1000		146	7198	1936	100396
8419.8100	S	896	11120	13589	103465	8431.2010		199	11057	2999	160861
8419.8900	S	2001	11482	15892	162987	8431.2090		118	8855	713	59104
8419.9000		74	10523	2656	229078	8431.3110		37	1879	219	14461
8420.1000	S	41	58	238	2911	8431.3190		223	13981	3525	213275
8420.9100		15	2116	112	12405	8431.3910		2	231	10	2127
8421.1100	S	1	5	287	2629	8431.3990		216	13021	4600	244218
8421.1200	S	310	1140	2423	4548	8431.4110		4	249	18	1915
8421.1910	S	43	4567	1318	33337	8431.4120		78	2925	792	27433
8421.1990	S	157	8729	2074	48871	8431.4190		246	11972	3129	141602
8421.2100	S	7177	14398	98980	126613	8431.4200		20	549	304	5974
8421.2300	S	181302	9398	2373475	100908	8431.4300		422	68901	5695	882754
8421.2900	S	45835	10969	541459	159635	8431.4910		6	853	52	8369
8421.3100	S	36601	2260	454614	31050	8431.4920		116	8986	1352	97160
8421.3900	S	38471	21694	560197	311784	8431.4930		46	2961	1117	55856
8421.9110		11	2716	116	36712	8431.4940		29	913	381	10027
8421.9190		11	3769	171	45633	8431.4990		121	7878	3005	209531
8421.9900		177	28416	1740	244198	8432.1000	S	11	333	313	7313
8422.1100	S	9447	24217	102424	260165	8432.2901	S	5	481	106	3697
8422.1900	S	288	4871	4118	70652	8432.2902	S	4	25	2185	3418
8422.2000	S	48	1478	304	22727	8432.2909	S	9	220	850	17464
8422.3001	S	36	1994	237	18343	8432.3009	S	12	1617	592	22251
8422.3009	S	141	25237	2500	126036	8432.4001	S	7	373	336	6483
8422.4000	S	376	33416	11120	341184	8432.4002	S	-	-	752	8275
8422.9000		28	13936	384	129105	8432.8000	S	147	5397	9733	66671
8423.1001	S	4813	621	79980	9182	8432.9000		110	5644	2178	91356
8423.1002	S	7008	723	117133	9388	8433.1100	S	907	1343	78052	149696
8423.2000	S	18	2121	220	26739	8433.1901	S	-	-	9042	4288
8423.3000	S	1	4	79	8278	8433.1909	S	1058	233	15044	22846

TABELL 10 (FORTS.). INNFØRSEL. UTVALGTE VARER GRUPPERT ETTER DET HARMONISERTE SYSTEM (HS)
IMPORTS OF SELECTED COMMODITIES ACCORDING TO THE HARMONIZED SYSTEM (HS)

VARENR.		DESEMBER 1998		JANUAR-DESEMBER 1998		VARENR.		DESEMBER 1998		JANUAR-DESEMBER 1998	
		MENGDE	VERDI	MENGDE	VERDI			MENGDE	VERDI	MENGDE	VERDI
		TONN	1000 KR.	TONN	1000 KR.			TONN	1000 KR.	TONN	1000 KR.
8433.2000	S	14	606	2146	37607	8456.3000	S	2	599	13	7044
8433.3002	S	18	395	49	1345	8457.1000	S	7	11778	80	106532
8433.3009	S	8	48	440	8808	8457.3000	S	-	-	9	9108
8433.4000	S	51	2700	640	45617	8458.1100	S	7	4268	132	71542
8433.5100	S	5	1235	155	53601	8458.1900	S	24	868	618	18675
8433.5200	S	1	213	12	1094	8458.9100	S	6	2796	23	28362
8433.5300	S	1	142	88	10492	8458.9900	S	15	685	131	18459
8433.5900	S	13	1455	384	17806	8459.1000	S	3	3247	217	18456
8433.6000	S	5	4165	109	13937	8459.2900	S	169	748	3499	17703
8433.9010		3	424	208	15965	8459.3100	S	30	4454	52	21766
8433.9090		35	1867	675	43182	8459.3900	S	3	29	167	14392
8434.2000	S	27	7686	116	29714	8459.4000	S	7	1019	96	2196
8434.9010		70	4314	706	40573	8459.5100	S	-	-	49	5277
8434.9020		10	3234	107	28049	8459.5900	S	3	494	16	2595
8435.1000	S	901	414	3208	3836	8459.6100	S	1	819	34	12716
8436.1000	S	41	321	507	5768	8459.6900	S	13	2265	109	13955
8436.2100	S	7	27	336	4071	8460.1100	S	3	727	8	1497
8436.2900	S	12	385	164	10149	8460.1900	S	46	1157	185	4328
8436.8000	S	507	18688	20072	128976	8460.2100	S	1	1903	25	5018
8436.9100		5	320	159	6504	8460.2900	S	16	624	558	23494
8436.9900		79	5607	1548	78622	8460.3900	S	436	483	4240	5336
8437.1000	S	4	1118	72	7793	8460.9000	S	283	1233	4644	11679
8437.8000	S	32	1750	386	26961	8461.4000	S	1	1109	5	2336
8437.9000		34	2729	496	44565	8461.5000	S	237	1241	2475	35281
8438.1000	S	73	3824	1542	59693	8461.9000	S	8	371	468	8742
8438.2000	S	1	633	33	13276	8462.1000	S	84	2606	259	10402
8438.4000	S	557	300	1730	77722	8462.2100	S	9	1390	178	42011
8438.5000	S	93	10400	1451	80249	8462.2900	S	90	3907	1358	68553
8438.6000	S	23	2455	518	8895	8462.3100	S	2	3180	28	18077
8438.8001	S	6	2006	96	34616	8462.3900	S	59	1732	795	22314
8438.8005	S	43	18259	466	113327	8462.4100	S	4	2076	45	26010
8438.8009	S	155	8403	7692	78957	8462.4900	S	19	771	170	12346
8438.9000		45	11619	1657	238632	8462.9100	S	40	4985	544	29179
8439.1000	S	2	1117	115	43380	8462.9900	S	12	7148	859	43341
8439.3000	S	2	1135	34	5112	8463.9000	S	52	1588	1438	21194
8439.9100		98	15941	2365	236249	8464.1000	S	12	804	380	15491
8439.9900		70	6171	816	91089	8464.2000	S	31	2930	3554	18983
8440.1010	S	10	330	47	5246	8464.9000	S	970	755	3312	35773
8440.1090	S	195	1122	2172	45791	8465.1000	S	73	4456	645	27394
8440.9090		1	587	21	9650	8465.9100	S	1423	6761	31155	103175
8441.1000	S	393	2859	5001	25359	8465.9200	S	261	18330	3161	69583
8441.2000	S	-	-	59	11922	8465.9300	S	369	2884	6239	21542
8441.3000	S	1	2151	34	6664	8465.9400	S	10	2226	76	12136
8441.4000	S	2	743	39	23171	8465.9510	S	10	144	163	2949
8441.8000	S	35	4166	1471	31527	8465.9590	S	26	1274	1805	20673
8441.9000		22	7122	1090	151722	8465.9600	S	52	761	2640	21438
8442.1000	S	17	6005	102	29257	8465.9900	S	718	7871	5203	72482
8442.2000	S	94	224	1850	3175	8466.1000		10	3584	119	38224
8442.3000	S	2	55	310	27579	8466.2000		4	1208	64	12354
8442.4000		6	1722	50	21122	8466.3000		1	190	38	9784
8442.5000		12	1758	358	30757	8466.9100		8	1300	131	21001
8443.1100	S	14	10448	193	234302	8466.9200		50	7059	661	79101
8443.1200	S	1	474	11	2493	8466.9300		26	6521	442	91114
8443.1900	S	21	10989	338	270749	8466.9400		47	9676	1468	145157
8443.2900	S	8	97	392	42366	8467.1100	S	2161	2913	32853	36788
8443.3000	S	5	21215	121	26029	8467.1900	S	2005	2749	47185	32496
8443.5100	S	5	129	59	2967	8467.8100	S	1586	2553	29159	44212
8443.5900	S	48	6915	996	61915	8467.8901	S	107	275	9793	14236
8443.6000	S	45	10800	718	151686	8467.8902	S	7	17	12016	7742
8443.9010		81	14715	649	116575	8467.8909	S	1499	929	30581	14670
8443.9090		43	10723	4650	834044	8467.9100		6	951	83	12440
8444.0000	S	-	-	125	2734	8467.9200		8	1529	123	18537
8445.1900	S	1	551	32	2339	8467.9900		4	2044	153	24436
8445.4000	S	-	-	46	4870	8468.1000	S	538	424	3413	4470
8445.9000	S	81	455	159	1051	8468.2000	S	435	297	2310	5065
8446.2100	S	-	-	7	3168	8468.8000	S	12	217	356	11156
8446.3000	S	-	-	9	3810	8468.9000		13	3121	188	35168
8447.1200	S	1	382	4	1800	8469.2000	S	157	158	3597	3145
8447.2000	S	31	700	512	7096	8470.1000	S	35158	1082	657856	25928
8447.9000	S	29	41	226	10672	8470.2100	S	930	268	27280	8087
8448.2000		3	859	26	11115	8470.2900	S	1730	144	104413	10767
8448.3900		6	542	31	3299	8470.3000	S	822	37	62785	2569
8448.4900		1	276	29	6688	8470.5000	S	1303	4612	13793	55238
8448.5900		2	580	27	6181	8470.9010	S	333	1345	2134	12109
8449.0000	S	-	-	144	3477	8470.9020	S	590	6393	2750	42326
8450.1100	S	12538	36943	160349	456874	8471.1000	S	1877	24579	4729	200711
8450.1200	S	67	728	596	4228	8471.3000	S	10427	122789	81387	1015596
8450.1900	S	6	648	43	1045	8471.4100	S	914	11167	18846	190894
8450.2000	S	44	1310	652	22325	8471.4900	S	17722	160198	196736	1927246
8450.9000		19	2784	283	38008	8471.5000	S	28998	224964	187124	1174675
8451.1000	S	2	249	339	3655	8471.6001	S	3417	6206	43492	98887
8451.2100	S	5324	12013	52575	115283	8471.6002	S	1839	6511	19015	71646
8451.2900	S	50	557	1700	10425	8471.6003	S	27558	49441	241639	530466
8451.3001	S	48	70	14356	7318	8471.6009	S	87033	131076	879273	1311157
8451.3009	S	286	1005	1701	16055	8471.7000	S	73366	89267	698085	1098252
8451.4000	S	10	171	182	9365	8471.8000	S	9101	31204	124423	288655
8451.5000	S	4	1698	73	12549	8471.9000	S	19346	46377	219848	598672
8451.8000	S	28	765	3358	15859	8472.3000	S	185	3019	1146	62660
8451.9000		6	1415	68	12723	8472.9010	S	74	2027	2216	27942
8452.1000	S	1829	2848	22203	34430	8472.9020	S	1	648	8	723
8452.2100	S	8	238	120	8601	8472.9090	S	42875	8881	609513	91187
8452.2900	S	55	1453	855	20373	8473.1000		2	1394	30	9899
8452.4000		2	568	10	1319	8473.2100		3	2667	22	12516
8452.9000		3	813	27	10066	8473.2900		6	3864	159	52332
8454.2000	S	195	483	1139	10223	8473.3000		609	342733	6434	3784264
8454.3000	S	-	-	214	61124	8473.4000		12	3039	134	42927
8454.9000		31	4066	190	20465	8473.5000		4	1549	39	16164
8455.3000		97	2261	619	14178	8474.1000	S	55	7644	353	66788
8455.9000		111	14542	256	31977	8474.2001	S	6	6031	80	73333
8456.1000	S	2	125	36	32873	8474.2009	S	2	176	303	23109

TABELL 10 (FORTS.). INNFØRSEL. UTVALGTE VARER GRUPPERT ETTER DET HARMONISERTE SYSTEM (HS)
IMPORTS OF SELECTED COMMODITIES ACCORDING TO THE HARMONIZED SYSTEM (HS)

VARENR.		DESEMBER 1998		JANUAR-DESEMBER 1998		VARENR.		DESEMBER 1998		JANUAR-DESEMBER 1998	
		MENGDE	VERDI	MENGDE	VERDI			MENGDE	VERDI	MENGDE	VERDI
		TONN	1000 KR.	TONN	1000 KR.			TONN	1000 KR.	TONN	1000 KR.
8474.3101	S	1	542	47	3754	8501.1000	S	60201	6945	1169760	99351
8474.3109	S	122	569	6391	24602	8501.2000	S	2067	2652	30406	55034
8474.3900	S	3	1251	291	15391	8501.3101	S	2263	2171	9969	11845
8474.8000	S	22	2788	714	29737	8501.3102	S	83	174	5328	3287
8474.9010		119	8213	634	32751	8501.3109	S	5155	2589	52440	35866
8474.9090		350	19088	3441	201216	8501.3201	S	1296	1453	5330	9796
8475.2100	S	-	-	8	14777	8501.3209	S	209	1365	5762	15413
8475.9000		0	311	19	12359	8501.3300	S	23	23	1282	7960
8476.2100	S	69	886	4887	44630	8501.3400	S	5	484	71	6957
8476.2900	S	67	1112	549	5403	8501.4000	S	2910	2232	149195	54967
8476.8100	S	30	490	916	9566	8501.5101	S	53	248	2389	5601
8476.8900	S	173	1333	1619	12488	8501.5109	S	1010	2128	22053	34768
8476.9000		11	3617	119	32366	8501.5201	S	1483	3899	10835	29962
8477.1000	S	10	3003	93	39530	8501.5202	S	619	2374	8004	32215
8477.2000	S	5	6196	71	26196	8501.5203	S	1901	2085	24086	22503
8477.3000	S	6	10996	18	31129	8501.5204	S	225	1151	4625	16063
8477.4000	S	3	920	36	11139	8501.5205	S	246	1677	4751	25060
8477.5100	S	12	10	65	2489	8501.5301	S	184	3809	1406	35010
8477.5900	S	62	176	285	4202	8501.5302	S	457	3296	2297	37142
8477.8000	S	35	5499	417	76197	8501.5305	S	4	914	103	25372
8477.9000		19	5541	207	60796	8501.5309	S	103	3593	35210	135057
8478.1000	S	1	2	12	20056	8501.6100	S	3186	735	11649	12240
8478.9000		2	759	7	3288	8501.6200	S	30	1363	885	35095
8479.1010	S	9	37	261	36493	8501.6300	S	37	1200	189	9627
8479.1090	S	58	878	2694	24393	8501.6400	S	18	3423	826	110526
8479.3000	S	4	1068	87	30634	8502.1100	S	57	1151	1586	15300
8479.4000	S	2	13	101	48581	8502.1200	S	11	1431	169	12489
8479.5000	S	4	15518	99	56721	8502.1300	S	10	24194	104	68064
8479.8100	S	73	1538	371	43093	8502.2000	S	172	807	2638	25196
8479.8200	S	422	11997	6974	141044	8502.3100	S	1	11	273	26638
8479.8901	S	107	2431	3660	51756	8502.3900	S	96	2524	2313	16508
8479.8902	S	-	-	19	5249	8502.4000	S	86	961	850	12653
8479.8903	S	-	-	2735	18243	8503.0000		63	5382	824	87402
8479.8909	S	9165	90023	131289	1024220	8504.1000	S	160073	6123	3532635	84668
8479.9010		5	942	97	9750	8504.2100	S	8500	2746	91804	18285
8479.9090		672	133353	7726	1140517	8504.2200	S	15	1770	483	19263
8480.1000		2	118	336	2616	8504.2300	S	1	6614	28	31683
8480.3000		2	470	38	5282	8504.3100	S	108875	7239	1594169	103125
8480.4100		3	392	54	11618	8504.3200	S	7235	1849	277455	23116
8480.4900		8	2791	104	26584	8504.3300	S	4226	2594	32602	33076
8480.5000		3	603	37	6844	8504.3400	S	35	7426	600	71337
8480.6000		26	2066	292	11922	8504.4010	S	23478	7716	231905	82820
8480.7100		34	13117	230	66633	8504.4091	S	851	1193	23595	27018
8480.7900		13	3589	109	16815	8504.4099	S	107919	33183	1530978	402744
8481.1010		22	5352	227	41510	8504.5000	S	689182	2170	10000744	36564
8481.1091		7	1177	183	46142	8504.9010		157	6145	1068	57525
8481.1092		27	2572	111	17786	8504.9020		0	88	48	5648
8481.1099		24	3724	204	38904	8504.9090		27	4635	555	66641
8481.2010		29	7335	468	106438	8505.1100		4	459	71	12654
8481.2091		13	5439	205	58277	8505.1900		4	1431	93	8293
8481.2092		7	2073	130	34438	8505.2000		10	1154	126	16715
8481.2093		0	113	29	5282	8505.3000		2	180	22	3072
8481.2099		7	2518	96	37831	8505.9001		0	69	14	6120
8481.3010		18	1157	102	15706	8505.9009		15	3981	142	30268
8481.3091		30	7763	773	185900	8506.1001	S	2774164	8480	21340532	69645
8481.3092		10	2350	239	52877	8506.1002	S	220940	399	2347351	4255
8481.3093		0	43	7	3760	8506.1009	S	1950748	4313	14640803	38406
8481.3099		7	1930	150	32565	8506.4000	S	120498	308	1623867	4832
8481.4010		16	2980	215	48847	8506.5000	S	86781	2817	1452859	38795
8481.4091		81	16450	1136	285069	8506.6000	S	175568	456	1035654	3371
8481.4092		22	3517	483	62923	8506.8000	S	131259	375	787229	17846
8481.4093		0	61	28	3497	8506.9000		0	69	27	2690
8481.4099		64	16611	888	217188	8507.1000	S	39302	10030	563001	133827
8481.8010		111	13455	1394	190503	8507.2000	S	20138	8982	348256	107136
8481.8091		424	60509	3273	553024	8507.3000	S	78934	5234	1403609	63786
8481.8092		193	37425	1091	197788	8507.8000	S	32428	5077	492608	70204
8481.8093		64	8848	775	106197	8507.9009		13	1441	341	18942
8481.8094		44	5789	642	67048	8508.1000	S	12021	7163	190618	114003
8481.8095		10	2075	229	24457	8508.2001	S	474	445	13300	8927
8481.8099		98	21611	1052	245002	8508.2002	S	2369	849	36634	12640
8481.9010		4	2083	87	23608	8508.2009	S	5595	4060	94664	58938
8481.9090		76	21733	933	262369	8508.8001	S	335	333	7100	4355
8482.1000		62	10689	975	132488	8508.8002	S	3329	1084	62309	24016
8482.2000		17	1926	249	34341	8508.8005	S	6756	3218	131243	54149
8482.3000		29	3477	401	42226	8508.8006	S	497	205	9984	4223
8482.4000		1	170	23	4863	8508.8007	S	129	61	82925	18851
8482.5000		9	1023	145	19482	8508.8009	S	20473	9817	224827	114871
8482.8000		9	1377	275	29591	8508.9000		19	3045	353	47293
8482.9100		3	235	27	2549	8509.1000	S	34163	16703	353475	193428
8482.9900		6	881	85	10754	8509.2000	S	288	597	1013	3550
8483.1010		23	1501	439	30349	8509.4000	S	38238	9202	262843	77082
8483.1090		185	6504	2871	134737	8509.8000	S	40665	8648	275596	67987
8483.2000		9	604	116	11288	8509.9000		44	5129	601	59683
8483.3000		57	8259	710	103733	8510.1000	S	14304	3902	139731	39219
8483.4001		34	3457	388	39078	8510.2000	S	14788	1538	130780	18726
8483.4009		282	30526	3045	301633	8510.3000	S	3859	525	35603	5190
8483.5010		0	70	58	4374	8510.9020		1	307	7	1456
8483.5090		23	1923	244	15771	8511.1000	S	183545	3012	2802765	35834
8483.6000		60	8695	716	104638	8511.2000	S	1084	1109	13830	14391
8483.9000		173	20094	2136	220942	8511.3000	S	401	191	14976	3934
8484.1000		8	2619	195	47840	8511.4000	S	6591	5387	67902	56376
8484.2000		4	4332	42	36920	8511.5000	S	1536	3556	24034	26106
8484.9000		17	5520	291	73190	8511.8000	S	9717	1281	62954	10117
8485.1001		3	544	39	4787	8511.9000		14	3588	172	29908
8485.1002		2	334	352	36861	8512.1000		4	540	47	7308
8485.1009		44	3252	508	40951	8512.2000		62	10350	935	136253
8485.9010		7	4363	171	51587	8512.3000		1	205	25	4626
8485.9090		274	23286	2618	226006	8512.4000		10	1238	104	15396
KAP. 84			4088826		47766213	8512.9000		51	4971	395	49536
						8513.1000		57	5167	334	45774

TABELL 10 (FORTS.). INNFØRSEL. UTVALGTE VARER GRUPPERT ETTER DET HARMONISERTE SYSTEM (HS)
IMPORTS OF SELECTED COMMODITIES ACCORDING TO THE HARMONIZED SYSTEM (HS)

VARENR.		DESEMBER 1998		JANUAR-DESEMBER 1998		VARENR.		DESEMBER 1998		JANUAR-DESEMBER 1998	
		MENGDE	VERDI	MENGDE	VERDI			MENGDE	VERDI	MENGDE	VERDI
		TONN	1000 KR.	TONN	1000 KR.			TONN	1000 KR.	TONN	1000 KR.
8513.9000		0	164	12	4650	8525.2001	S	74566	106910	782062	1172754
8514.1090	S	91	1439	662	13841	8525.2009	S	15092	59882	140470	443831
8514.2010	S	2	2	433	5330	8525.3000	S	447	2163	12398	48880
8514.2090	S	-	-	529	8647	8525.4000	S	6976	22190	56375	195354
8514.3010	S	-	-	624	12083	8526.1000	S	155	13843	3554	88898
8514.3090	S	33	600	977	18102	8526.9100	S	909	9961	26643	129007
8514.4000	S	20	5273	382	9493	8526.9200	S	1954	2061	33448	99157
8514.9010		245	3073	1328	27887	8527.1202	S	894	317	8760	3232
8514.9020		3	176	89	14772	8527.1209	S	3032	921	51748	12646
8514.9090		48	1780	375	20883	8527.1301	S	656	61	15596	2780
8515.1100	S	1603	270	29727	2751	8527.1302	S	15795	7566	98964	51244
8515.1900	S	160	57	1469	2423	8527.1303	S	77	146	2066	2685
8515.2100	S	53	7762	2417	18080	8527.1309	S	8982	4849	59751	29377
8515.2900	S	127	319	1332	10613	8527.1900	S	7667	1254	163967	17558
8515.3100	S	701	4446	12652	66459	8527.2100	S	11779	13392	181291	186400
8515.3900	S	146	873	3696	14864	8527.2900	S	1514	1470	32701	32814
8515.8000	S	596	2238	7172	28992	8527.3101	S	207	316	1080	1522
8515.9000		68	9705	746	104923	8527.3109	S	16437	15245	97536	113098
8516.1001	S	1928	573	17225	6275	8527.3200	S	12689	1002	97364	7865
8516.1002	S	6205	903	29005	6022	8527.3901	S	926	864	7577	7005
8516.2100	S	7470	2674	72300	25708	8527.3903	S	4534	5930	31388	44320
8516.2901	S	4534	1590	31546	9914	8527.3909	S	230	619	6980	7984
8516.2902	S	5341	1357	30904	8171	8527.9000	S	1841	1962	58259	37014
8516.2909	S	39800	11742	270428	80373	8528.1201	S	1751	2019	39941	43688
8516.3100	S	17326	1431	192201	15223	8528.1202	S	9548	13816	82260	120268
8516.3200	S	5409	389	58852	4606	8528.1203	S	1862	3956	23424	54209
8516.4000	S	24050	3385	166689	23452	8528.1204	S	17052	53194	154923	502474
8516.5000	S	12799	9967	103489	75213	8528.1205	S	1495	9245	13955	78494
8516.6001	S	922	1930	17805	21503	8528.1206	S	211	80	2396	3037
8516.6002	S	7076	18290	64902	165953	8528.1208	S	10501	19855	71247	128608
8516.6003	S	800	1884	11254	27568	8528.2100	S	2429	5066	8279	23714
8516.6004	S	621	399	8077	4819	8528.2200	S	263	1680	3248	19528
8516.6005	S	524	1241	4942	9890	8528.3000	S	272	7071	2323	46842
8516.6009	S	16031	9525	178647	102298	8529.1010		39	15029	483	191911
8516.7100	S	30593	6487	291357	69436	8529.1090		25	7366	431	118264
8516.7200	S	15670	1718	133051	13628	8529.9010		19	25357	221	222655
8516.7900	S	65467	10409	512195	83912	8529.9091		4	1447	101	39663
8516.8000	S	107716	9935	1260210	72630	8529.9095		7	2265	78	24032
8516.9001		38	2330	384	21222	8529.9096		5	7966	71	138045
8516.9009		55	4974	708	60547	8529.9099		38	89842	378	477717
8517.1100	S	38182	22455	342053	222628	8530.1000		0	338	10	8084
8517.1900	S	37823	19634	512421	256238	8530.8000		5	2066	73	47338
8517.2100	S	6959	15151	66338	161212	8530.9000		5	5234	146	78417
8517.2200	S	6	101	145	5906	8531.1000		32	9712	370	147316
8517.3001	S	26	338	897	34055	8531.2000		1	2137	48	47407
8517.3002	S	205	4008	14213	135179	8531.8000		10	3852	102	47779
8517.3009	S	5237	13086	85208	231190	8531.9000		21	10802	337	151608
8517.5000	S	50992	108967	507957	1007242	8532.1000		5	596	54	6875
8517.8000	S	8266	7307	90853	116119	8532.2100		1	1154	7	9129
8517.9020		3	2223	17	16061	8532.2200		3	1552	42	19024
8517.9091		62	73496	687	689041	8532.2300		0	301	6	4039
8517.9099		103	90865	1292	1127192	8532.2400		1	847	10	16418
8518.1000	S	24006	3410	261446	34513	8532.2500		8	2445	23	11157
8518.2100	S	28618	5762	309694	54139	8532.2900		2	870	39	9617
8518.2200	S	25625	14370	248931	127053	8532.3000		2	583	60	8356
8518.2900	S	25133	2548	299182	22403	8533.1000		0	119	5	3154
8518.3000	S	38358	7734	516934	71217	8533.2100		1	1642	18	20177
8518.4000	S	3372	5221	33753	57155	8533.2900		7	1790	35	9711
8518.5000	S	954	2449	9875	31183	8533.3100		0	534	3	6582
8518.9019		10	1148	115	13782	8533.3900		1	2524	6	5735
8518.9090		12	2874	136	33619	8533.4000		2	4254	23	28265
8519.1000	S	3	56	77	2861	8534.0000		21	20487	353	326261
8519.3900	S	230	222	2795	1851	8535.1000		22	1373	135	14638
8519.9200	S	3158	256	34262	2882	8535.2100		4	1430	96	22850
8519.9901	S	19369	13318	192846	129899	8535.2900		7	827	82	13711
8519.9909	S	1668	947	8618	9459	8535.3000		8	2864	279	56440
8520.1000	S	1272	827	7231	4575	8535.4000		4	1755	142	33686
8520.2000	S	667	135	11911	2828	8535.9000		30	6037	344	109850
8520.3201	S	87	279	9022	4509	8536.1001		10	1501	123	19035
8520.3301	S	1726	312	21683	4209	8536.1009		22	3040	236	39924
8520.3309	S	514	232	5155	3375	8536.2001		22	5216	341	75700
8520.9000	S	4627	6370	29454	39706	8536.2002		2	371	34	13883
8521.1001	S	18353	24292	146385	211308	8536.2009		23	6801	335	85452
8521.1009	S	2884	4309	37291	53147	8536.3001		4	1098	87	19687
8521.9000	S	2036	5595	12274	30554	8536.3009		12	3547	223	59915
8522.9000		10	3299	123	43965	8536.4100		6	4787	68	34347
8523.1101	S	31155	649	663770	8675	8536.4901		2	1223	20	15514
8523.1109	S	42039	1016	338709	8396	8536.4902		2	600	28	10810
8523.1209	S	15859	2865	269007	30502	8536.4909		23	9346	353	141778
8523.1302	S	221472	4465	2411935	62677	8536.5010		8	2484	58	20152
8523.1303	S	2387	353	12363	588	8536.5091		8	2804	101	29734
8523.1304	S	11508	1606	439497	20892	8536.5092		33	7390	293	86690
8523.1308	S	20586	4866	297957	39679	8536.5099		18	5713	314	85345
8523.2000		41	7103	387	52012	8536.6110		17	773	142	8621
8523.3000		9	3935	95	30417	8536.6190		18	1707	119	10798
8523.9000		28	4799	310	58438	8536.6900		60	19445	679	206817
8524.1000	S	10927	323	159615	4912	8536.9011		41	11675	485	144359
8524.3100	S	85482	9285	979063	82666	8536.9012		14	733	110	19283
8524.3200	S	1842185	38437	21178422	469221	8536.9090		192	49288	2172	600362
8524.3900	S	319010	29282	2848256	197656	8537.1001		6	2539	53	26248
8524.4000	S	4643	5326	86548	33904	8537.1009		68	23620	870	320221
8524.5100	S	10454	443	379642	4047	8537.2000		19	3471	530	133528
8524.5200	S	47581	352	247645	3068	8538.1000		308	18186	3253	173034
8524.5301	S	325758	13197	4612512	149349	8538.9010		2	1536	63	31212
8524.5309	S	5457	346	150746	8065	8538.9020		0	281	2	1722
8524.6000		1	830	15	7866	8538.9030		0	250	4	4568
8524.9100		20	26445	245	350312	8538.9090		151	33656	2276	439777
8524.9900		62	65922	752	631414	8539.1000		1	284	42	11191
8525.1010	S	1388	6625	35562	59737	8539.2100		44	5248	354	52938
8525.1020	S	61	510	10007	9694	8539.2200		133	11577	1005	86792

TABELL 10 (FORTS.). INNFØRSEL. UTVALGTE VARER GRUPPERT ETTER DET HARMONISERTE SYSTEM (HS)
IMPORTS OF SELECTED COMMODITIES ACCORDING TO THE HARMONIZED SYSTEM (HS)

VARENR.		DESEMBER 1998		JANUAR-DESEMBER 1998		VARENR.		DESEMBER 1998		JANUAR-DESEMBER 1998	
		MENGDE	VERDI	MENGDE	VERDI			MENGDE	VERDI	MENGDE	VERDI
		TONN	1000 KR.	TONN	1000 KR.			TONN	1000 KR.	TONN	1000 KR.
8539.2901		6	1259	99	18056	8702.9000	S	7	994	118	19072
8539.2909		19	2985	260	35777	8703.1001	S	483	18355	3526	122189
8539.3100		161	15064	1531	139695	8703.1002	S	35	318	301	5212
8539.3200		10	4137	72	27336	8703.2101	S	190	8884	2694	126272
8539.3900		19	3422	291	57468	8703.2105	S	6	213	523	17008
8539.4100		1	287	10	1576	8703.2109	S	15	866	89	4865
8539.4900		11	1968	132	20368	8703.2201	S	2661	170899	28938	1763722
8540.1100	S	120	261	1053	2161	8703.2205	S	28	1732	52	3116
8540.2000	S	23	245	722	9676	8703.2209	S	12	649	319	21868
8540.7100	S	20	50	840	2429	8703.2301	S	8593	902121	86458	8422348
8540.8900	S	7	314	438	4278	8703.2305	S	152	14096	1403	132940
8541.1000	S	4095282	2914	64521598	49894	8703.2309	S	1050	94060	19869	1688420
8541.2100	S	1895383	914	35944092	24461	8703.2401	S	33	9642	565	142639
8541.2900	S	909656	3968	10213190	57301	8703.2409	S	50	7188	594	73003
8541.3000	S	55271	493	1321719	8487	8703.3101	S	2	377	6	673
8541.4001	S	149289	173	764189	7743	8703.3109	S	3	325	53	4599
8541.4009	S	1138688	4664	10675720	42932	8703.3201	S	1005	119937	8122	901094
8541.5000	S	348472	1626	2488337	12507	8703.3205	S	222	20244	2286	222518
8541.6000	S	217564	1418	2841980	16720	8703.3209	S	97	10692	1707	154785
8541.9010		0	395	1	4811	8703.3301	S	56	9994	514	98962
8541.9090		1	859	8	9631	8703.3305	S	31	4758	406	55738
8542.1200	S	617842	10248	8484658	121849	8703.3309	S	13	2708	145	19803
8542.1300	S	1831288	33863	26081308	437164	8703.9000	S	4	408	100	7096
8542.1400	S	99790	1181	2244059	17578	8704.1000	S	3	2629	88	73981
8542.1900	S	217370	17062	4182193	222617	8704.2101	S	48	5929	921	95293
8542.3000	S	1454347	16263	20529259	206727	8704.2102	S	2116	250336	18197	2071840
8542.4000	S	29218	2011	544325	62881	8704.2109	S	32	4210	353	45777
8542.5000	S	71698	1125	745354	24752	8704.2201	S	45	20308	1143	395524
8542.9000		4	3602	26	81258	8704.2202	S	191	106791	1724	956690
8543.2000	S	1197	3280	15314	24482	8704.2209	S	19	5733	257	71936
8543.8100		2	3809	7	5415	8704.2301	S	90	48864	1027	592981
8543.8901	S	2305	584	37740	9323	8704.2302	S	54	41905	303	262610
8543.8902	S	5329	6580	44085	40368	8704.2309	S	11	5117	117	51870
8543.8909	S	36178	21966	398306	265570	8704.3101	S	31	1217	316	13584
8543.9000		12	7506	337	115285	8704.3102	S	309	31629	3390	271922
8544.1100		125	2778	1489	44803	8704.3109	S	9	1164	71	9299
8544.1900		45	1729	573	33740	8704.9000	S	3	2591	14	4769
8544.2000		134	8577	920	76881	8705.1000	S	2	1908	55	104345
8544.3000		40	4446	670	55457	8705.2000	S	1	1049	3	1717
8544.4100		176	18693	1413	178394	8705.3000	S	2	1696	40	59619
8544.4901		9	953	38	3262	8705.4000	S	6	5620	64	53821
8544.4902		24	1425	327	23990	8705.9000	S	32	16372	201	345336
8544.4903		22	4096	227	29338	8706.0091	S	13	10198	235	230845
8544.4909		212	8167	2379	103206	8706.0099	S	3	102	57	2937
8544.5100		95	7913	1501	109020	8707.1000	S	54	2045	789	16515
8544.5901		71	3634	2165	76818	8707.9090	S	19	2077	387	24932
8544.5902		77	2718	1376	54894	8708.1000		50	5153	786	65060
8544.5903		4	227	143	5136	8708.2100		5	650	58	7397
8544.5904		5	147	199	13620	8708.2910		12	1317	97	9897
8544.5905		38	888	948	38821	8708.2990		328	32540	4596	403019
8544.5906		1	72	494	14240	8708.3190		68	4698	902	63141
8544.5909		388	10976	6150	168095	8708.3910		2	284	164	11491
8544.6001		95	5144	656	30569	8708.3990		139	7655	2238	125774
8544.6002		22	897	620	17309	8708.4010		3	510	80	10133
8544.6009		4	518	542	16586	8708.4090		49	6477	615	81063
8544.7000		106	23080	712	162187	8708.5010		44	608	653	11397
8545.1100		1794	20922	18992	189635	8708.5090		14	1621	265	26223
8545.1901		14802	55604	147878	569049	8708.6090		7	939	124	13312
8545.2000		1	961	11	9801	8708.7010		28	1184	313	13168
8545.9000		56	907	537	8919	8708.7090		554	21014	7231	278858
8546.1000		0	48	318	6736	8708.8090		86	7293	927	72184
8546.2001		18	351	169	5970	8708.9190		21	2205	232	23467
8546.2002		7	1950	14	11667	8708.9210		11	574	47	2930
8546.9000		33	3666	347	51200	8708.9290		135	6497	2890	129832
8547.1001		7	351	49	3713	8708.9310		1	150	47	5399
8547.2000		12	1825	147	20950	8708.9390		37	3886	424	44010
8547.9090		20	1334	301	28707	8708.9490		29	3737	391	48694
8548.9000		2	369	10	8228	8708.9910		57	6134	994	93273
KAP.85			2429086		26493158	8708.9990		1165	109232	14740	1341029
						8709.1100	S	8	664	90	10882
8601.1000	S	-	-	5	71745	8709.1900	S	9	4792	82	28697
8602.1000	S	-	-	6	8688	8709.9000		18	1587	221	15911
8603.1000	S	-	-	5	60480	8710.0000		138	28487	934	235929
8604.0000	S	3	13270	65	91134	8711.1000	S	543	4379	6705	55895
8605.0000	S	-	-	283	6951	8711.2000	S	117	2213	2135	36170
8606.1000	S	-	-	16	15978	8711.3000	S	24	570	626	12658
8606.9900	S	-	-	7	3627	8711.4000	S	143	4646	4583	144936
8607.1100		-	-	358	40631	8711.5000	S	209	9056	4958	231124
8607.1200		19	3885	223	17022	8712.0000	S	2838	5227	246780	302069
8607.1900		156	9364	1349	52102	8713.1000	S	722	2996	9787	39683
8607.2100		116	1279	1137	19967	8713.9001	S	199	8912	2893	99155
8607.2900		1	267	15	2944	8713.9009	S	16	942	219	8484
8607.3000		17	957	92	12199	8714.1900		14	3737	326	80769
8607.9100		11	2551	154	45737	8714.2000		30	7688	476	111609
8607.9900		60	10483	1202	177405	8714.9100		21	1708	264	23339
8608.0000		31	2400	245	18530	8714.9200		4	480	40	4812
8609.0009		1619	22679	23422	304644	8714.9300		12	1121	136	15318
KAP.86			67134		953497	8714.9400		17	1956	137	15966
						8714.9500		4	243	65	3475
8701.1000	S	12	486	181	5320	8714.9600		23	1837	205	13781
8701.2000	S	7	2604	59	27599	8714.9900		58	4082	961	79910
8701.3000	S	1	336	22	4215	8715.0001	S	609	267	47900	18443
8701.9001	S	41	1422	322	15053	8715.0002	S	620	691	9046	10103
8701.9002	S	19	3922	174	31601	8715.0003	S	478	351	6441	4050
8701.9003	S	53	11254	343	76119	8715.0004	S	503	518	5719	5442
8701.9004	S	203	40640	1473	295980	8715.0009		8	517	166	10459
8701.9005	S	145	37505	1179	311174	8716.1000	S	103	11521	2499	242548
8701.9009	S	9	1394	166	28719	8716.2000	S	2	277	818	27343
8702.1001	S	134	21653	1159	174568	8716.3100	S	13	4643	147	39955
8702.1002	S	58	90485	314	444379	8716.3900	S	328	17730	6842	331518

TABELL 10 (FORTS.). INNFØRSEL. UTVALGTE VARER GRUPPERT ETTER DET HARMONISERTE SYSTEM (HS)
IMPORTS OF SELECTED COMMODITIES ACCORDING TO THE HARMONIZED SYSTEM (HS)

VARENR.		DESEMBER 1998		JANUAR-DESEMBER 1998		VARENR.		DESEMBER 1998		JANUAR-DESEMBER 1998	
		MENGDE	VERDI	MENGDE	VERDI			MENGDE	VERDI	MENGDE	VERDI
		TONN	1000 KR.	TONN	1000 KR.			TONN	1000 KR.	TONN	1000 KR.
8716.4000	S	209	4148	2539	53983	9010.5000	S	114	3936	1352	23158
8716.8001	S	6511	6162	103820	76777	9010.6000		4	465	80	12550
8716.8009	S	1284	2580	23826	32447	9010.9000		6	2477	66	38789
8716.9000		400	16771	4887	192076	9011.1000	S	52	1548	656	7688
KAP.87			2569130		26691208	9011.2000	S	51	1057	284	1725
						9011.8000	S	173	1672	3321	20776
8802.1100	S	1	2086	9	14387	9011.9000		1	1136	8	10951
8802.1200	S	-	-	2	145298	9012.1000	S	9	1078	263	10146
8802.2000	S	1	369	16	103565	9012.9000		1	970	4	6352
8802.3000	S	-	-	5	214321	9013.1000		1	15688	26	266213
8802.4000	S	-	-	8	1945081	9013.2000		4	1863	34	28306
8803.1000		2	5458	39	87150	9013.8000		2	2500	26	31537
8803.2000		1	3226	26	88896	9013.9000		3	1775	24	21987
8803.3000		90	98422	1235	1130777	9014.1010	S	3	262	499	8954
8803.9000		8	7561	39	62086	9014.1090		2	2589	32	36493
8804.0000		0	1365	5	6356	9014.2010		0	1712	2	23370
8805.2000		0	310	14	83329	9014.2090		0	377	3	3825
KAP.88			118887		3883672	9014.8010	S	601	2321	9447	24274
						9014.8020	S	95	1933	626	26747
8901.1001	B	-	-	428	37580	9014.8030		1	406	12	9529
8901.1002	B	-	-	437	11609	9014.8090		2	3043	17	24479
8901.2001	B	-	-	13500	259267	9014.9010		3	1524	39	37185
8901.2002	B	-	-	24817	125510	9014.9090		3	3117	40	42889
8901.2003	B	91418	1112349	323400	3680147	9015.2010		0	1573	4	9370
8901.2004	B	-	-	552752	1530445	9015.2090		1	176	3	3600
8901.3002	B	-	-	10375	68230	9015.3010		0	106	5	3743
8901.9001	B	-	-	116916	565139	9015.3090		1	338	15	6195
8901.9002	B	-	-	289734	734422	9015.4010		0	104	11	6216
8901.9003	B	-	-	37460	745205	9015.4090		0	603	0	1503
8901.9004	B	430	4436	595118	1352000	9015.8010		2	1801	26	48357
8902.0001	B	-	-	716	48756	9015.8090		9	4020	39	25176
8902.0002	B	992	47805	6479	303218	9015.9010		21	16767	88	122864
8903.1000	S	70	1179	29332	27269	9015.9090		1	1168	17	15049
8903.9101	S	1	30	234	10869	9016.0010	S	112	428	1381	4325
8903.9102	S	7	3125	210	180352	9017.2000		1	299	38	5840
8903.9201	S	21	5455	1038	288957	9017.3000		3	1109	33	12213
8903.9202	S	4	1832	102	36908	9017.8010		8	1436	130	22678
8903.9901	S	135	4313	2087	66172	9017.8090		6	1113	109	16695
8903.9902	S	37	2447	969	75417	9017.9000		1	573	10	5252
8903.9903	S	9	225	201	6296	9018.1100		1	1807	14	17926
8903.9904	S	25	116	2237	9519	9018.1200		3	6688	22	60915
8903.9905	S	16	180	416	5545	9018.1300		7	7336	32	30247
8903.9909	S	4	540	40	3527	9018.1900		18	26293	130	183570
8904.0000	S	-	-	3	18430	9018.2000		12	1672	139	23931
8905.2000	S	-	-	2	1891157	9018.3100		34	4551	272	36180
8905.9000	S	1	2888	3	6965	9018.3200		1	497	33	8059
8906.0001	S	-	-	92	3534	9018.3900		29	14489	375	194328
8906.0009	S	3	10030	120	947105	9018.4100		6	4814	46	36334
8907.1001	S	113	3169	1723	43461	9018.4900		21	12176	189	105389
8907.1009	S	21	602	440	6804	9018.5000		4	3506	41	33248
8907.9001		2	37	66	3871	9018.9000		123	65500	1572	797061
8907.9009		55	1641	2554	22080	9019.1000		31	3451	313	35100
KAP.89			1202400		13115819	9019.2000		8	4116	115	65745
						9020.0000		15	7460	246	84020
9001.1000		3	2550	39	61985	9021.1100		1	3419	11	49806
9001.3000	S	686129	13012	8147212	218118	9021.1900		6	5357	85	64724
9001.4000	S	56523	3429	689376	41682	9021.2100		1	1091	11	12378
9001.5000	S	57160	3225	719454	38435	9021.2900		0	979	7	20665
9001.9000		1	2034	24	19072	9021.3000		7	4457	85	62159
9002.1100	S	3076	3458	46947	46896	9021.4000		1	10139	10	115951
9002.1900	S	6933	820	37410	14042	9021.5000		0	4016	2	40917
9002.2000		1	1001	6	7545	9021.9000		27	12125	278	129918
9002.9000		3	2371	35	47255	9022.1200		6	2166	57	43646
9003.1100	S	11597	2047	218769	37954	9022.1300		1	930	9	6273
9003.1900	S	25927	5309	415881	75225	9022.1400		1	732	138	128436
9003.9000		1	1143	20	17918	9022.1900		10	3414	49	27645
9004.1000	S	107213	4921	2316694	72370	9022.2100		10	6197	68	47432
9004.9000	S	137976	4576	1544538	44175	9022.2901	S	18388	1095	170220	9390
9005.1000	S	19129	2414	166368	27812	9022.2909		0	491	11	8461
9005.8000	S	4212	1508	24143	9398	9022.3001	S	10	1507	136	15195
9005.9000		1	615	10	4201	9022.9000		5	7021	135	94672
9006.3000	S	155	827	384	4837	9023.0000		23	11461	294	158233
9006.4010	S	12581	657	54950	8587	9024.1000		1	1500	8	6635
9006.4090	S	112	159	1309	3390	9024.8000		1	880	60	28883
9006.5110	S	1643	2193	19692	28076	9024.9000		0	1055	12	13476
9006.5210	S	1739	733	19316	8882	9025.1110	S	5274	708	79420	4722
9006.5310	S	17753	4483	423285	75357	9025.1190	S	62282	1531	717324	15530
9006.5390	S	3871	1387	19930	7513	9025.1910	S	15355	1269	218411	18463
9006.5910	S	15174	6588	70460	40937	9025.1990	S	40152	1890	345965	22095
9006.5990	S	697	807	3988	6818	9025.8010	S	666	333	3943	2323
9006.6100	S	514	871	6874	5946	9025.8090	S	58814	924	83474	8826
9006.6900	S	60	96	734	2764	9025.9000		4	955	34	10993
9006.9110		3	1298	27	14981	9026.1010	S	3104	4756	128761	60890
9006.9190		1	442	19	8300	9026.1090	S	5097	8680	76929	95513
9006.9900		1	1484	36	11590	9026.2011	S	1417	1019	8521	9310
9007.2000	S	7	130	100	19990	9026.2019	S	1480	2207	27587	21566
9007.9190		1	483	6	4940	9026.2090	S	11949	14195	204604	66075
9007.9200		1	726	5	3689	9026.8010	S	454	1673	7603	16526
9008.1000	S	347	570	2541	4797	9026.8090	S	3622	4773	72822	61598
9008.2000	S	74	1798	715	11236	9026.9000		17	13059	193	150953
9008.3001	S	932	2042	9349	18524	9027.1010	S	571	5225	15958	37164
9008.3009	S	331	1431	3469	9930	9027.1090	S	398	1160	14077	16929
9008.4000	S	4	37	730	3166	9027.2010	S	42	2217	1016	17683
9008.9000		7	2759	42	27351	9027.2090	S	66	648	513	6415
9009.1100	S	690	9247	7387	88203	9027.3010	S	90	1545	1181	41787
9009.1200	S	1118	19193	14268	226767	9027.3090	S	195	3093	1832	13570
9009.2100	S	1619	27238	13345	221653	9027.5010	S	118	673	1040	17484
9009.9000		92	27431	1099	295210	9027.5090	S	63	1052	1534	21199
9010.1000	S	26	1915	823	77705	9027.8010	S	728	4857	7753	51485
9010.4900	S	19	31	165	3779	9027.8090	S	1883	2204	52977	36569

TABELL 10 (FORTS.). INNFØRSEL. UTVALGTE VARER GRUPPERT ETTER DET HARMONISERTE SYSTEM (HS)
IMPORTS OF SELECTED COMMODITIES ACCORDING TO THE HARMONIZED SYSTEM (HS)

VARENR.		DESEMBER 1998		JANUAR-DESEMBER 1998	
		MENGDE	VERDI	MENGDE	VERDI
		TONN	1000 KR.	TONN	1000 KR.
9027.9000		8	9370	104	103936
9028.1000	S	22	83	639	3418
9028.2000	S	2467	1004	40299	13121
9028.3000	S	8109	4715	88431	54172
9028.9000		2	581	12	5493
9029.1010	S	571	185	18326	3861
9029.1090	S	866	396	16175	5280
9029.2010	S	125	271	2705	3169
9029.2020	S	143	181	5133	3431
9029.2090	S	1043	377	21924	5938
9029.9000		1	927	13	7846
9030.1000	S	179	947	1182	12094
9030.2000	S	119	1518	926	10123
9030.3100	S	2425	1266	36546	16301
9030.3900	S	8872	6589	118910	68369
9030.4000	S	130	4882	1591	33722
9030.8200	S	28	216	3115	5824
9030.8300	S	53	211	1075	5451
9030.8900	S	329	3955	4595	27839
9030.9010		0	253	5	5443
9030.9090		1	1552	19	30509
9031.1010	S	59	523	2656	11844
9031.1090	S	5	99	253	2998
9031.2010	S	8	280	610	7000
9031.2090	S	5	2235	139	10122
9031.3000	S	9	216	45	808
9031.4900	S	313	950	9814	15606
9031.8011	S	3449	820	48556	23474
9031.8019	S	2363	4787	20449	65316
9031.8090	S	9463	14060	143374	119008
9031.9000		12	7766	120	69543
9032.1010	S	25605	3782	443896	38615
9032.1090	S	46844	5122	932260	69633
9032.2010	S	968	411	15168	5696
9032.2090	S	2021	602	25836	11397
9032.8100	S	463	521	8367	19289
9032.8910	S	848	2646	18293	61429
9032.8990	S	2417	3000	47734	77961
9032.9000		7	6057	91	76844
9033.0000		8	3066	79	36273
KAP.90			679441		7850303
9101.1100	S	755	2246	4413	17631
9101.1200	S	83	532	346	2222
9101.1900	S	315	4819	3132	21971
9101.2900	S	466	333	6257	2380
9101.9100	S	200	657	1593	1401
9101.9900	S	43	550	1024	3912
9102.1100	S	41558	7894	417105	61149
9102.1200	S	21037	1518	162465	10084
9102.1900	S	41486	6606	497059	80151
9102.2100	S	1570	1226	7566	10024
9102.2900	S	13210	1639	108092	19105
9102.9100	S	13066	1267	103429	13516
9102.9900	S	17182	1777	135749	13150
9105.1100	S	24087	1182	387261	12004
9105.1900	S	21038	666	230702	5426
9105.2100	S	13172	484	108387	5844
9105.2900	S	10909	546	121624	5408
9105.9100	S	9889	535	78904	4555
9105.9900	S	5828	455	99267	4128
9106.1000	S	6550	188	23659	4124
9106.2000	S	10	4	1094	2410
9106.9000	S	17820	726	136067	5681
9107.0000	S	13604	1556	125085	13628
9113.2000		1	726	9	5980
9113.9000		1	1297	8	8255
9114.9000		1	779	16	11003
KAP.91			41184		356071
9201.1000	S	114	1609	1114	15937
9201.2000	S	8	418	86	5155
9202.9000	S	1397	1219	23885	14914
9203.0000	S	-	-	42	8795
9204.1000	S	51	204	590	4494
9205.1000	S	618	1792	4049	15104
9205.9009	S	3655	418	19065	6299
9206.0001	S	849	693	12879	6563
9206.0009	S	1959	507	36075	4330
9207.1002	S	1185	1724	10084	14552
9207.1003	S	142	898	1558	8720
9207.1009	S	369	503	2447	4817
9207.9001	S	269	586	5536	9648
9207.9009	S	187	279	1311	2003
9209.3000		1	349	8	4361
9209.9200		1	317	10	3944
9209.9300		0	77	18	5334
9209.9400		4	534	31	5665
9209.9900		7	1957	106	19303
KAP.92			14656		167216
9301.0000		0	1503	12	26286
9302.0000	S	262	573	2450	6217
9303.2001	S	84	170	1414	3974
9303.2002	S	89	403	3140	10970
9303.2009	S	81	296	3804	9030
9303.3001	S	376	2427	2009	5531
9303.3002	S	316	1031	5270	20253
9304.0000	S	545	443	10061	5317
9305.2900		1	768	11	7355

VARENR.		DESEMBER 1998		JANUAR-DESEMBER 1998	
		MENGDE	VERDI	MENGDE	VERDI
		TONN	1000 KR.	TONN	1000 KR.
9305.9010		1	940	7	8074
9305.9090		7	8637	32	25130
9306.1000		1	77	24	3288
9306.2101		1	30	387	8625
9306.2909		2	440	25	3480
9306.3000		30	3541	1088	155829
9306.9000		108	227906	719	1053362
9307.0000		1	438	4	1329
KAP.93			249944		1360880
9401.1009		1	221	23	10642
9401.2003		42	1488	357	18717
9401.2008		21	2191	206	23893
9401.3009		116	7012	1409	80497
9401.4009		80	2826	744	27666
9401.5000		36	1798	474	22396
9401.6103		2	137	25	2819
9401.6104		713	37102	5848	318115
9401.6106		836	50618	7146	447025
9401.6108		113	6069	1073	55872
9401.6901		57	1284	2549	59459
9401.6902		100	3357	1321	42932
9401.6909		116	4948	1329	51586
9401.7109		36	3793	598	41646
9401.7901		9	233	828	18994
9401.7909		37	1257	632	27155
9401.8009		129	5270	2565	81250
9401.9001		-	-	28	2591
9401.9009		215	10610	2594	115316
9402.1000		4	602	92	13182
9402.9000		155	15844	1293	163675
9403.1001		40	717	528	13640
9403.1002		27	1045	427	12853
9403.1009		138	4344	1276	52227
9403.2001		188	10132	3180	97102
9403.2009		743	29511	10452	418504
9403.3000		1182	54153	14935	679016
9403.4000		1418	34501	21461	491516
9403.5000		591	15953	5894	151910
9403.6001		231	3748	4012	53162
9403.6002		113	4402	1598	57809
9403.6003		971	22206	8619	205097
9403.6009		3448	103997	34606	1082338
9403.7000		32	1928	3143	84504
9403.8000		51	2333	844	36189
9403.9000		1380	35334	20229	458637
9404.1000		92	2820	1589	39577
9404.2109		26	1895	666	34347
9404.2900		115	6448	1199	61008
9404.3000	S	3854	717	152771	18852
9404.9001		43	3760	510	40756
9404.9004		100	6651	1065	66170
9404.9006		67	4987	1597	102612
9405.1000		392	32879	4912	420947
9405.2000		223	15042	2619	171570
9405.3000		12	722	266	17420
9405.4000		449	38664	4832	432822
9405.5000		79	4914	1222	53904
9405.6000		34	5948	345	50461
9405.9100		16	805	286	15091
9405.9200		36	2030	428	21776
9405.9900		74	7275	1060	113574
9406.0010		78	956	1211	16297
9406.0021		964	9935	16148	170439
9406.0029		757	8418	11750	134521
9406.0091		103	1964	2125	42795
9406.0099		231	4598	2888	73437
KAP.94			642548		7623117
9501.0000		33	1615	638	25938
9502.1000		49	3586	813	59829
9502.9100		9	790	87	8800
9502.9900		12	988	88	7549
9503.1000		3	1403	26	9204
9503.2000		11	1976	107	17865
9503.3000		73	8063	674	76380
9503.4100		56	5285	634	55013
9503.4900		20	1586	356	25581
9503.5000		2	139	81	5124
9503.6000		8	493	213	10901
9503.7000		42	3545	1049	65234
9503.8000		37	2014	637	40730
9503.9000		282	17924	4584	252137
9504.1000		81	34009	497	177643
9504.2000		17	523	153	6971
9504.3000		65	11509	620	135971
9504.4000	S	49724	393	1012618	6032
9504.9000		68	4900	1255	75776
9505.1000		66	4292	2123	93149
9505.9000		45	4076	678	44141
9506.1101	P	6181	2740	74741	19330
9506.1103	P	6798	1612	72008	23504
9506.1109		38	7298	337	66794
9506.1200		22	3922	136	22564
9506.1901	P	14292	791	85742	5098
9506.1909		3	953	38	6307
9506.2900		3	657	316	29464
9506.3100		4	625	125	34595
9506.3200		2	376	118	12853
9506.3900		1	255	97	11920

TABELL 10 (FORTS.). INNFØRSEL. UTVALGTE VARER GRUPPERT ETTER DET HARMONISERTE SYSTEM (HS)
IMPORTS OF SELECTED COMMODITIES ACCORDING TO THE HARMONIZED SYSTEM (HS)

VARENR.		DESEMBER 1998		JANUAR-DESEMBER 1998		VARENR.	DESEMBER 1998		JANUAR-DESEMBER 1998	
		MENGDE	VERDI	MENGDE	VERDI		MENGDE	VERDI	MENGDE	VERDI
		TONN	1000 KR.	TONN	1000 KR.		TONN	1000 KR.	TONN	1000 KR.
9506.5100		1	166	38	8487					
9506.5900		0	223	89	8227					
9506.6100		3	212	29	2279					
9506.6200		12	1388	306	25630					
9506.6909		3	400	103	7963					
9506.7000	P	5140	1187	335498	65650					
9506.9100		177	10681	2693	128909					
9506.9901		2	277	28	2587					
9506.9909		190	11532	2349	115312					
9507.1000		2	538	133	25775					
9507.2000		5	583	161	21967					
9507.3000		3	620	76	17714					
9507.9000		12	1741	296	35341					
9508.0000		1	51	114	15671					
KAP.95			158292		1919280					
9602.0000		2	572	30	6357					
9603.1000		34	1663	154	9356					
9603.2100		33	3253	436	48522					
9603.2900		17	1174	207	17366					
9603.3000		5	851	78	11323					
9603.4000		63	3874	1087	72940					
9603.5000		10	841	226	16374					
9603.9000		94	5570	1082	66631					
9606.1000		2	314	29	4514					
9606.2100		1	296	15	3799					
9606.2900		1	228	7	2610					
9607.1100		3	397	41	5902					
9607.1900		8	900	107	13628					
9607.2000		5	372	41	3289					
9608.1000		37	6448	415	75779					
9608.2000		15	2348	187	24713					
9608.3100		4	584	141	14102					
9608.3900		6	1171	61	9271					
9608.4000		2	448	24	5446					
9608.5000		3	266	31	3407					
9608.9900		2	564	46	6645					
9609.1000		14	1142	189	15950					
9609.2000		3	278	34	2720					
9609.9000		8	399	141	8003					
9610.0000		10	586	273	12230					
9611.0000		5	1215	73	15092					
9612.1000	S	99195	4775	1180400	52733					
9612.2000		1	206	14	2900					
9613.1000		14	1777	280	30400					
9613.2000		1	235	16	2442					
9614.2000		0	256	4	1816					
9615.1100		1	188	33	4633					
9615.1900		3	1059	48	15652					
9615.9090		1	239	30	5543					
9617.0000		60	6303	827	60038					
9618.0010		3	184	73	8517					
9618.0090		2	365	109	10384					
KAP.96			52397		683483					
9701.1000		1	382	35	41398					
9703.0000		3	164	272	17186					
9704.0000		0	232	5	3916					
9705.0000		2	211	15	2322					
9706.0000		8	1233	134	11954					
KAP.97			2397		80950					

TABELL 11. EKSPORT. VIKTIGERE VARER GRUPPERT ETTER DET HARMONISERTE SYSTEM (HS)

EXPORTS OF PRINCIPAL COMMODITIES CLASSIFIED ACCORDING TO THE HARMONIZED SYSTEM (HS)

TEKSTEN TIL DE VARENUMMER SOM ER GITT I TABELLEN, FINNES I STATISTISK VAREFORTEGNELSE FOR UTENRIKSHANDELEN 1998, UTGITT I SERIEN NORGES OFFISIELLE STATISTIKK OG KAN FÅS VED HENVENDELSE TIL BYRÅET. FINNES OGSÅ PÅ WEB-SIDE (SE WEB-ADRESSEN PÅ SIDE 2)
VAREFORTEGNELSEN ER OGSÅ INNARBEIDD I TOLLTARIFFEN, UTGITT AV TOLL- OG AVGIFTSDIREKTORATET. DEN ER TIL SALGS HOS BOKHANDLERE.

THE DESCRIPTIONS OF THE COMMODITY NUMBERS IN THE TABLE ARE GIVEN IN THE COMMODITY LIST FOR EXTERNAL TRADE STATISTICS, PUBLISHED BY THE CENTRAL BUREAU OF STATISTICS. A COPY CAN BE ORDERED FROM THE BUREAU. CAN ALSO BE FOUND ON THE WEB PAGES. (SEE WEB ADDRESS ON PAGE 2)

MENGDEENHET	QUANTITY UNIT
.. = OPPGAVE MANGLER	NOT AVAILABLE
S = STYKKER	NUMBER, PIECES, HEADS
P = PAR	PAIRS
TG = 1000 GRAM	1000 GRAMMES
TL = 1000 LITER	1000 LITRES
U = KUBIKKMETER	CUBIC METRES
TU = 1000 KUBIKKMETER	1000 CUBIC METRES
B = BRUTTO REG. TONN	GROSS TONS
2 = MWH (MEGAWATTIME)	MWH (MEGA WATT HOURS)
V = KVADRATMETER	SQUARE METRES
TT = 1000 TONN	1000 TONNES
TE = TONN, BEREGNET	CALCULATED TONNES

OMFANG: VARER SOM I DEN AKTULLE MÅNED ELLER I GJENNOMSNITT HITTIL I ÅR HAR EN VERDI PÅ KR. 200 000 ELLER MER.

COVERAGE: COMMODITIES WHICH IN THE LAST MONTH OR AS AN AVERAGE DURING THE YEAR HAVE A VALUE OF NOK 200 000 OR MORE.

TONN ER OMREGNET FOR FØLGENDE VARENUMMER:
2608.0000=60 PROSENT ZN-INNHOLD.
4701.0000-4706.9300=TØRRVEKT M/10 PROSENT VANNINNHOLD
7202.2100 OG 7202.2900=75 PROSENT SI-INNHOLD

THE QUANTITIES FOR THE FOLLOWING COMMODITY NO. ARE CALCULATED:
2608.0000=60 PER CENT ZN-CONTENT.
4701.0000-4706.9300=DRY WEIGHT W/10 PER CENT WATER CONTENT.
7202.2100 AND 7202.2900=75 PER CENT SI-CONTENT.

VARENR.		DESEMBER 1998		JANUAR-DESEMBER 1998		VARENR.	DESEMBER 1998		JANUAR-DESEMBER 1998	
COMMODITY CODE		MENGDE QUANTITY	VERDI VALUE	MENGDE QUANTITY	VERDI VALUE	COMMODITY CODE	MENGDE QUANTITY	VERDI VALUE	MENGDE QUANTITY	VERDI VALUE
		TONN	1000 KR.	TONN	1000 KR.		TONN	1000 KR.	TONN	1000 KR.
0000.0032		10	657	373	46070	0303.3200	156	1301	1184	11247
0000.0099		200	9777	6465	202627	0303.3900	74	388	383	2624
KAP.00			10503		249406	0303.5001	12195	39896	110948	354133
						0303.5002	3290	9597	12211	34457
0101.1919	S	8	200	35	703	0303.5003	8258	27792	58182	220723
0105.1209	S	13447	194	157281	2441	0303.5009	9932	32110	69438	242602
KAP.01			610		10736	0303.6000	1760	28276	22625	363247
						0303.7200	1174	24799	15896	272558
0202.1000		133	566	932	6796	0303.7300	130	809	3669	33732
0202.2001		213	940	438	1941	0303.7401	18344	116978	222426	1638082
0202.2009		76	330	114	506	0303.7402	1274	14044	23887	306358
0202.3009		83	778	189	1599	0303.7902	592	6612	7603	91243
0203.2100		169	515	213	964	0303.7903	3383	12449	7651	29565
0204.2200		31	276	61	562	0303.7904	890	3867	3317	27562
0206.2100		-	-	140	2421	0303.7905	-	-	4461	8601
0206.2200		65	211	498	3312	0303.7909	1618	6624	5632	36512
0206.2900		9	59	123	2647	0303.8000	26	301	2342	37710
0206.4900		28	236	110	683	0304.1011	1649	79563	12175	581029
0210.1200		6	203	66	2263	0304.1019	54	2096	356	13993
KAP.02			4755		36967	0304.1021	38	1566	376	12754
						0304.1029	24	1156	98	4314
0301.9200		10	562	325	17389	0304.1030	108	4501	2155	77383
0301.9901		1	4443	1	4443	0304.1040	135	3318	3047	66022
0302.1101		92	2247	3754	91146	0304.1051	9	336	630	21702
0302.1201		27387	759424	221522	6204385	0304.1059	23	239	34	395
0302.1202		136	4770	1536	46928	0304.1060	1665	9383	14053	75063
0302.1209		27	922	141	4464	0304.1070	17	369	2363	30852
0302.1901		4	190	115	5627	0304.1081	8	309	138	4606
0302.1909		5	85	52692	48860	0304.1099	8	217	201	7740
0302.2101		70	1694	973	22710	0304.2010	966	56923	13388	735721
0302.2102		63	3706	397	18812	0304.2020	13	481	581	23510
0302.2200		73	1239	1381	20675	0304.2033	1636	63419	22787	849537
0302.2900		55	2385	407	15566	0304.2039	1614	71092	25660	1006910
0302.3900		47	281	411	3242	0304.2043	299	6925	12507	292321
0302.4001		13681	30472	89905	178556	0304.2049	398	10884	9609	232432
0302.4003		809	2175	34634	92851	0304.2053	328	13142	6734	235308
0302.4009		462	1189	3318	12434	0304.2059	258	11630	6587	249092
0302.5000		445	8309	20440	354066	0304.2061	6595	33963	70491	370664
0302.6100		207	989	1048	5042	0304.2062	2643	16256	22254	127903
0302.6200		394	6428	13681	170038	0304.2070	624	8737	4313	58197
0302.6300		685	7247	20559	174158	0304.2080	30	998	510	14396
0302.6400		103	1180	1999	22259	0304.2091	35	1851	544	22557
0302.6502		23	238	334	3834	0304.2092	0	16	669	14737
0302.6503		48	562	705	8623	0304.2099	14	517	664	14138
0302.6901		5	205	618	28760	0304.9009	415	17962	5940	133542
0302.6902		8	102	428	6105	0305.1000	39	3044	457	35370
0302.6903		417	5166	12181	148597	0305.2001	0	12	109	4572
0302.6904		20	320	568	9372	0305.2009	33	703	776	15178
0302.6906		20	1083	748	31217	0305.3003	667	5438	3590	32210
0302.6907		31	546	683	10733	0305.3004	198	8221	2575	98860
0302.6909		16	714	699	22150	0305.3005	172	7097	1496	54341
0302.7000		26	1669	376	9397	0305.3006	144	4915	1124	36600
0303.2101		3357	98090	28490	815035	0305.3007	0	7	159	3565
0303.2109		3	118	152	4216	0305.3008	1	54	397	57032
0303.2201		2112	62343	23994	724655	0305.3009	10	437	42	1819
0303.2202		591	19751	5333	161665	0305.4100	432	37401	2696	219995
0303.2209		84	2488	616	21202	0305.4200	30	488	690	11004
0303.2909		-	-	660	19484	0305.4900	49	4381	471	37237
0303.3101		1378	30734	8697	203480	0305.5102	11	879	306	22065
0303.3102		71	1577	873	25142	0305.5103	169	17658	4179	406475

TABELL 11 (FORTS.). UTFØRSEL. UTVALGTE VARER GRUPPERT ETTER DET HARMONISERTE SYSTEM (HS)
EXPORTS OF SELECTED COMMODITIES ACCORDING TO THE HARMONIZED SYSTEM (HS)

VARENR.	DESEMBER 1998		JANUAR-DESEMBER 1998		VARENR.	DESEMBER 1998		JANUAR-DESEMBER 1998	
	MENGDE	VERDI	MENGDE	VERDI		MENGDE	VERDI	MENGDE	VERDI
	TONN	1000 KR.	TONN	1000 KR.		TONN	1000 KR.	TONN	1000 KR.
0305.5104	37	2817	296	19018	KAP.15		68419		791439
0305.5107	1905	101750	39485	1799100					
0305.5902	10	446	159	8394	1601.0000	23	1197	486	20456
0305.5903	2303	67708	25809	669577	1602.2009	1	28	152	3665
0305.5904	3	153	73	5283	1602.5000	9	218	185	4235
0305.5905	416	14088	5124	163274	1603.0020	15	816	106	6168
0305.5906	652	27501	6993	255569	1603.0099	8	1199	49	4364
0305.5907	7	687	252	11988	1604.1101	40	3183	262	22171
0305.5908	473	22425	863	36207	1604.1102	21	1594	277	13961
0305.6101	3	53	1151	5763	1604.1109	31	2445	553	41364
0305.6109	23	198	1572	8915	1604.1202	186	2159	1069	12088
0305.6200	1845	65972	44959	1356398	1604.1205	979	8277	2948	26826
0305.6901	36	694	305	5962	1604.1206	1099	8776	7287	61597
0305.6902	1092	18915	7440	119474	1604.1209	132	1883	836	11671
0305.6904	35	830	436	6909	1604.1301	299	19883	2133	137781
0305.6909	27	1293	240	5682	1604.1500	148	2130	623	9608
0306.1301	1	57	4251	86503	1604.1600	9	363	10	447
0306.1302	67	1709	1324	22989	1604.1902	42	965	751	18885
0306.1309	14	790	550	30365	1604.1903	78	2068	1328	32448
0306.1401	1	147	29	4178	1604.1905	27	1029	659	15885
0306.1409	20	408	203	6343	1604.1909	6	177	378	3986
0306.1900	2	59	147	5215	1604.2001	6	180	119	2816
0306.2200	12	2698	15	3143	1604.2002	3	106	608	15029
0306.2301	71	1398	933	14404	1604.2004	339	6793	4945	96611
0306.2302	77	2953	1279	55319	1604.2005	10	143	224	2971
0306.2309	3	206	89	5525	1604.2006	40	846	1926	42480
0306.2900	29	2244	597	28648	1604.2007	34	2154	174	10166
0307.2100	17	778	37	1576	1604.2008	19	731	452	13862
0307.3900	10	263	195	3306	1604.2009	76	3530	864	39819
0307.4900	3	57	1241	12732	1604.3002	24	1269	415	18750
KAP.03		2240191		24577080	1605.1000	37	1323	182	6710
					1605.2001	711	34838	17079	817735
0405.1000	64	941	1947	26209	1605.2002	72	5320	1060	75290
0406.1000	268	3867	3551	62169	1605.2009	22	1047	742	40921
0406.3000	44	1331	366	12561	1605.4000	12	733	112	6793
0406.9000	2259	48192	23099	518535	1605.9000	9	618	557	36673
0408.9100	-	-	116	3337	KAP.16		118327		1679042
KAP.04		54549		631426					
					1701.9190	-	-	131	2701
0504.0000	28	2641	184	13402	1702.9099	-	-	3	3139
0511.9111	-	-	70950	74950	1704.9010	16	280	150	2850
0511.9112	15	138	922	3015	1704.9092	243	6250	2900	75141
0511.9113	1467	1166	36834	34689	1704.9099	14	335	463	10110
0511.9192	232	1348	3383	17450	KAP.17		6967		96554
0511.9193	30	20	2127	2836					
0511.9199	1	1947	21	3229	1806.1000	26	367	551	6766
0511.9980	96	277	746	2256	1806.3100	78	2723	1092	34991
0511.9999	150	342	2210	3633	1806.3200	259	10983	1950	68137
KAP.05		8373		162560	1806.9010	302	10601	4113	134293
					1806.9090	39	1949	345	18070
0604.1000	21	592	316	7816	KAP.18		26641		264544
KAP.06		707		12608					
					1901.1090	21	393	37	447
KAP.07		308		5621	1901.9090	50	627	351	4429
					1905.1000	23	568	337	7938
0804.2090	17	264	17	268	1905.3001	79	971	1758	23832
0805.2090	73	483	73	483	1905.3002	18	410	506	12587
0806.1011	28	345	28	345	1905.9010	116	2003	3663	71945
0810.1024	-	-	283	7643	1905.9022	21	274	230	2576
0812.2000	-	-	142	3935	1905.9031	2	107	250	4579
KAP.08		1414		18264	1905.9032	85	1566	1279	20266
					1905.9034	21	327	237	3592
0901.2100	7	318	127	6135	1905.9091	74	622	906	9111
0904.1100	4	213	4	240	1905.9099	114	1952	2571	56068
KAP.09		631		10130	KAP.19		10144		221320
1006.3010	41	251	166	1209	2005.2010	7	341	61	1838
KAP.10		292		2363	2005.2020	1	42	1416	37121
					2005.2099	13	332	314	7588
KAP.11		75		2027	2005.9009	6	44	154	2451
					2007.9903	28	241	316	3697
1209.2600	25	620	48	1291	KAP.20		1729		67152
1209.3000	0	252	0	469					
1209.9900	4	1404	37	8530	2102.1020	46	210	728	3258
1212.2090	111	1114	3728	21452	2102.3000	-	-	193	4266
KAP.12		3589		35213	2103.2010	35	324	538	5201
					2103.9010	131	1135	2218	18113
KAP.13		144		4150	2103.9099	26	1025	380	13351
					2104.1050	26	1006	453	17525
KAP.14		-		347	2104.1090	16	636	428	12101
					2105.0010	7	104	399	6745
1504.1011	33	272	937	7435	2105.0020	40	544	1090	15753
1504.1091	152	3566	1813	39823	2106.9031	629	6681	8192	78289
1504.1093	-	-	827	6279	2106.9039	167	1895	384	5478
1504.1099	3	345	212	9817	2106.9041	26	1056	313	13365
1504.2011	1	79	2717	13264	2106.9090	379	8450	2131	57922
1504.2021	10	424	69	3976	KAP.21		23527		261639
1504.2031	3243	16661	37768	223573					
1504.2099	0	7	382	7053	2201.1000 TL	5	28	894	2953
1507.1090	-	-	2056	9861	2201.9001 TL	126	521	1636	7312
1507.9090	86	528	1704	14186	2202.1000 TL	441	2270	6456	26906
1511.9099	30	223	201	1579	2202.9020 TL	113	800	114	810
1516.1020	4582	40289	44500	393571	2202.9090 TL	254	959	8279	50627
1516.2099	485	3237	2777	19047	2203.0001 TL	14	98	669	4305
1517.1021	145	1355	1631	13801	2203.0004 TL	32	157	630	3862
1517.1039	46	365	515	4294	2204.2109 TL	17	487	194	6546
1517.9098	12	83	217	2493	2205.1009 TL	7	206	96	3131
1518.0099	-	-	630	3426	2207.1010 TL	107	348	533	1782
1520.0009	168	673	1793	5596	2207.1090 TL	577	:	7995	:
1522.0099	-	-	2773	3005	2208.2000 TL	3	474	26	5287

TABELL 11 (FORTS.). UTFØRSEL. UTVALGTE VARER GRUPPERT ETTER DET HARMONISERTE SYSTEM (HS)
EXPORTS OF SELECTED COMMODITIES ACCORDING TO THE HARMONIZED SYSTEM (HS)

VARENR.		DESEMBER 1998		JANUAR-DESEMBER 1998		VARENR.	DESEMBER 1998		JANUAR-DESEMBER 1998	
		MENGDE	VERDI	MENGDE	VERDI		MENGDE	VERDI	MENGDE	VERDI
		TONN	1000 KR.	TONN	1000 KR.		TONN	1000 KR.	TONN	1000 KR.
2208.3000	TL	12	1313	159	15823	2806.1000	3736	1112	39527	11320
2208.9003	TL	95	3451	934	32920	2807.0000	:	3271	:	53554
KAP.22			13685		202775	2808.0000	:	-	:	4453
						2811.2100	9	53	70322	24872
2301.1000		-	-	1172	2563	2811.2200	1495	1692	7936	25491
2301.2010		11142	58103	151538	828302	2811.2900	9	142	1502	2596
2301.2090		93	121	2428	6750	2815.1200	:	8408	:	105549
2304.0010		12431	19208	142173	260019	2817.0010	62	510	1169	10737
2309.1011		192	1197	2389	15736	2820.9000	542	1704	8833	28309
2309.9040		1054	8539	29763	264706	2821.1000	69812	12390	557459	103021
2309.9060		-	-	1159	9897	2821.2000	24	121	1144	6042
2309.9090		1040	16063	8692	168095	2825.5000	385	5360	5764	87412
KAP.23			103485		1560212	2825.9000	33	133	982	4108
						2826.1200	:	5749	:	76251
2401.1000		-	-	642	8143	2826.9000	143	1245	1398	16553
2402.2000		2	374	37	8435	2827.3100	103	490	423	1726
2403.1000		332	3978	2929	56789	2827.3200	399	356	3587	1679
KAP.24			4558		75506	2827.3300	979	364	7951	3460
						2828.9000	478	188	6833	2810
2501.0002		180	157	8556	2476	2829.1100	1027	3753	21771	68587
2504.1000		288	720	7610	18111	2833.2900	4607	1233	59066	12594
2505.1000		40	373	227	1695	2834.2100	461	1316	72453	64952
2506.1002		110	77	5036	2633	2834.2900	:	6396	:	149954
2506.2100		-	-	44434	3990	2835.2900	140	1628	3470	39835
2511.1000		-	-	11514	7579	2836.1000	:	830	:	12524
2514.0000		396	614	8977	13658	2836.5000	9881	2174	41598	10218
2515.1100		50	299	2789	6518	2839.1100	:	-	:	26398
2515.1200		1	11	964	3425	2839.1900	19	128	786	3620
2516.1100		32	52	2165	4365	2839.2000	-	-	615	2963
2516.1200		140	722	1241	7061	2841.2000	10	:	933	:
2516.9001		14334	35662	212482	509039	2843.2900	-	-	8	6385
2516.9009		42560	2617	912314	55053	2844.4000	1	480	9	7286
2517.1000		389139	17199	7790539	390506	2847.0000	1532	3133	13235	26924
2517.4100		4075	399	129928	15601	2849.1000	1877	:	30262	:
2517.4900		235380	20842	3643583	299930	2849.2000	3949	33148	77262	604930
2518.1001		13127	874	141264	9603	2851.0000	78	225	523	1761
2518.1002		20453	4873	222818	54268	KAP.28		217817		3107016
2519.9000		55	88	1355	2877					
2521.0000		27627	1948	82746	6453	2901.1000	948	1378	71825	77744
2522.1000		168	148	27597	14717	2901.2100	:	-	:	35606
2523.1000		8700	2124	246940	64483	2901.2200	:	-	:	3301
2523.2900		2036	890	168144	44490	2901.2990	36	339	322	4204
2525.2000		80	464	2050	10647	2903.2100	:	70696	:	835743
2526.2000		2667	4558	35442	62266	2904.1000	30	243	316	2829
2529.1000		5219	2422	83943	50166	2905.1100	:	70126	:	585311
2529.3000		13473	9629	309858	257890	2909.1100	6	135	158	3212
KAP.25			108252		1928916	2912.2900	94	967	981	10056
						2915.1100	:	72	:	9849
2601.1100		-	-	50829	16684	2915.1200	2359	9000	3345	14110
2601.2000		4200	639	64053	6550	2915.2100	550	1593	7234	24148
2603.0000		-	-	14826	21956	2915.2400	156	858	1958	10623
2604.0000		4657	5875	34016	60988	2915.3100	47	379	287	2621
2614.0000		57443	23597	447342	179487	2915.7010	26	177	388	2696
2615.1000		-	-	170	2894	2915.7020	57	661	2078	21414
2619.0000		:	55547	:	385507	2915.9010	2	39	57	5805
2620.1900		274	452	3093	5720	2915.9090	135	1617	2580	27862
2620.3000		-	-	2845	3721	2918.1990	5	6601	27	83972
2620.9000		1	917	39	27974	2921.4100	8	8741	13	12968
2621.0000		13840	18375	158145	198050	2921.5900	40	1362	405	14784
KAP.26			105403		910423	2922.1909	76	8155	986	117031
						2922.4100	3	51	153	2407
2701.1100		1906	:	14834	:	2922.5000	5	1100	15	3277
2701.1200		-	:	276565	:	2923.2000	41	413	593	5828
2703.0001		118	128	20237	8240	2924.1009	19	23634	52	24239
2704.0004		-	:	10407	:	2924.2200	-	-	18	23653
2707.1000		6455	4041	57521	47343	2924.2902	-	-	155	213136
2709.0000	TT	10992	6031291	131819	93200052	2924.2908	192	121664	1917	1314994
2710.0012	U	296783	214035	2453340	2155937	2926.2000	:	12354	:	141285
2710.0013	U	-	-	59178	34893	2926.9009	:	1538	:	17627
2710.0014	U	-	-	3399	2447	2932.9909	-	-	5	4394
2710.0015	U	5	15	486	3872	2933.3902	-	-	1	5673
2710.0016	U	205973	132334	1722141	1299371	2936.9000	0	15	68	24366
2710.0019	U	51163	35314	3003686	2060116	2939.1001	0	1193	5	19253
2710.0021	U	16629	12862	275319	241653	2941.9000	4	15515	36	138239
2710.0026	U	266037	182323	3540362	3069382	KAP.29		376294		4087227
2710.0027	U	5442	4493	161571	127231					
2710.0029	U	30518	20589	553510	444444	3002.1000	0	2579	1	10327
2710.0091	U	120948	57175	1443560	821800	3002.3000	3	1700	17	20116
2710.0095		338	2287	8190	52647	3002.9000	7	8875	77	75939
2710.0096		0	32	44	2459	3003.1000	0	355	1	1497
2710.0099		215	2828	5992	53098	3003.9000	492	9669	8140	161681
2711.1200		80709	90442	1360449	1284471	3004.2000	1	326	5	6465
2711.1300		21568	27090	921169	969661	3004.3900	24	1701	209	15552
2711.1400		11630	17807	121449	210192	3004.5000	77	11731	1022	158861
2711.1900		4386	3216	36096	33666	3004.9000	224	60037	1963	465117
2711.2100	TU	4504536	2871439	42839676	26924728	3005.1000	20	3263	174	26080
2712.2000		17	2630	157	15691	3005.9002	0	61	15	2863
2712.9000		548	1786	6631	22199	3005.9009	2	381	33	4075
2713.1200		1813	1298	83467	135069	3006.2000	0	597	0	1879
2715.0000		2970	2111	7068	5338	3006.3000	19	11159	441	539276
2716.0000	2	246590	37350	4411888	425660	3006.5000	1	158	53	13200
KAP.27			9760214		133782515	KAP.30		112723		1505447
2801.1000		:	475	:	2957	3101.0000	46	1550	465	14845
2802.0000		2435	765	10355	3837	3102.1000	:	1034	:	3983
2803.0000		-	-	13	2796	3102.2100	-	-	3513	2402
2804.2100		265	313	4105	5373	3102.3000	:	2339	:	31735
2804.2900		0	84	87	5987	3102.6000	:	47451	:	555216
2804.6100		0	791	7	14865	3105.2000	:	110643	:	2246333
2804.6900		9741	111599	119553	1339249	3105.5100	:	3235	:	60769

TABELL 11 (FORTS.). UTFØRSEL. UTVALGTE VARER GRUPPERT ETTER DET HARMONISERTE SYSTEM (HS)
EXPORTS OF SELECTED COMMODITIES ACCORDING TO THE HARMONIZED SYSTEM (HS)

VARENR.	DESEMBER 1998		JANUAR-DESEMBER 1998		VARENR.	DESEMBER 1998		JANUAR-DESEMBER 1998	
	MENGDE	VERDI	MENGDE	VERDI		MENGDE	VERDI	MENGDE	VERDI
	TONN	1000 KR.	TONN	1000 KR.		TONN	1000 KR.	TONN	1000 KR.
3105.9000	-	-	3526	9845	3824.5000	90	251	1563	4350
KAP.31		166445		2925941	3824.9000	134254	83201	2303589	1358791
					KAP.38		203816		3189507
3204.1100	93	1045	1031	11251					
3204.1700	22	1131	284	15670	3901.1000	7879	42212	109107	623063
3206.1100	:	22228	:	374981	3901.2090	4193	23200	84569	485494
3206.4900	11	335	122	2248	3901.9000	27	312	576	4780
3207.2000	0	411	7	882	3902.1009	6683	38320	94612	554064
3208.1000	103	1966	2946	63713	3902.3000	137	1661	3627	39644
3208.2000	107	2599	2517	60756	3903.1100	1106	7407	22678	168686
3208.9000	496	12084	12452	238377	3903.1909	1	3179	3	12643
3209.1000	186	2505	2600	33891	3903.9000	25	494	110	1647
3209.9000	58	1863	2731	63802	3904.1000	:	17481	:	317674
3210.0000	49	908	483	11699	3905.1200	:	4888	:	64718
3211.0000	10	182	110	3092	3905.1900	14	239	163	2543
3214.1005	2	213	165	4171	3905.3000	37	690	857	15670
3214.1006	107	2300	1442	26640	3906.9000	178	4594	2804	88128
3214.9000	1	35	3185	22882	3907.3000	41	1547	590	21694
3215.1100	5	196	141	3068	3907.5000	303	3416	7372	74411
3215.1900	105	3730	1808	55228	3907.9100	:	19686	:	366643
3215.9000	5	215	41	1780	3907.9909	203	7453	3886	139880
KAP.32		54113		1003521	3908.9000	18	411	382	6653
					3909.1000	985	5447	20411	108734
3301.9090	7	772	18	1143	3909.2000	1223	14715	20676	255410
3302.1000	3	85	221	5583	3909.3000	326	3923	8941	99207
3304.1000	2	285	23	3764	3909.4009	496	6905	5345	66410
3304.2000	1	198	12	3947	3909.5009	13	430	483	19355
3304.3000	1	184	9	2517	3910.0000	3	181	83	4872
3304.9100	1	375	4	1114	3912.9000	7	300	497	2136
3304.9910	97	4257	1287	49638	3913.9000	6	758	56	12860
3304.9990	17	1009	87	9315	3915.1000	280	593	2546	5600
3305.1000	70	2154	714	20660	3915.3000	109	144	2228	3432
3305.9000	24	1047	178	11964	3915.9000	567	964	6391	15415
3306.2000	3	468	46	7786	3916.2000	16	405	915	17982
3307.2000	1	222	113	8601	3916.9090	7	296	240	6617
KAP.33		11751		137600	3917.1000	16	225	102	2069
					3917.2100	32	409	4401	58143
3401.1110	2	98	102	3987	3917.2200	146	1941	1561	19363
3401.1120	4	217	7	377	3917.2300	80	1259	1471	20602
3401.2020	0	11	77	3704	3917.2990	65	895	1074	34121
3402.1100	2232	16117	33607	240125	3917.3190	13	711	948	20561
3402.1300	208	1952	2592	24570	3917.3900	71	1674	1810	28978
3402.1900	166	967	2946	23936	3917.4000	82	2124	1634	41560
3402.2012	548	6314	2083	23366	3918.1001	6	204	146	4511
3402.2013	20	239	80	1045	3918.1009	232	1769	2971	25190
3402.2019	1533	10018	14358	124697	3918.9000	216	3744	514	8746
3402.2090	593	3479	1549	12254	3919.1090	9	1088	110	9834
3402.9012	57	462	443	3658	3919.9010	16	1034	41	4163
3402.9014	31	556	263	3407	3919.9090	0	176	102	4825
3402.9019	64	611	908	11851	3920.1000	267	3313	6082	78687
3402.9090	703	6968	9878	93333	3920.2000	140	4297	1743	66457
3404.9090	4	63	172	3677	3920.3000	12	2580	271	18155
3405.3000	1	23	107	3794	3920.4100	999	11737	15202	188120
3405.9000	3	319	46	4297	3920.4200	447	7121	10000	160365
3406.0000	137	2021	2121	33457	3920.5900	40	844	840	16387
KAP.34		51210		631857	3920.6200	11	438	176	9420
					3920.9900	6	1159	147	21473
3501.1000	67	1853	667	18311	3921.1109	200	3442	2878	51109
3504.0000	0	6	193	6807	3921.9029	167	4951	3175	95866
3506.9100	36	390	254	4975	3921.9090	103	2059	1031	17239
3506.9900	70	646	1286	14702	3922.9000	6	680	102	10794
3507.9000	20	673	214	8219	3923.1004	350	8172	3380	80571
KAP.35		3647		55743	3923.1006	342	8735	3984	100469
					3923.2110	265	5597	3633	67863
3601.0010	:	1112	:	2262	3923.2190	46	585	828	15549
3602.0000	:	13652	:	175460	3923.2910	44	746	183	4151
KAP.36		14928		183115	3923.2990	138	3464	1559	41994
					3923.3001	316	5424	4313	80758
3704.0000	2	582	54	12423	3923.3002	153	3132	2833	50720
3705.9090	0	253	15	4897	3923.5000	29	863	601	15575
3707.9000	4	172	34	5673	3923.9004	28	873	178	5613
KAP.37		1476		34422	3923.9005	2	197	93	5304
					3923.9006	22	720	652	53068
3801.3000	10508	28307	132605	351326	3924.1001	7	362	166	5407
3802.1000	2	275	120	929	3924.1009	32	1668	266	20771
3802.9000	2285	1784	24605	18927	3924.9001	2	60	97	2924
3803.0001	-	-	1423	3948	3924.9009	15	431	130	5338
3803.0009	574	3071	9742	51886	3925.1000	20	667	307	17995
3804.0000	14257	22628	221247	579149	3925.2009	17	576	125	10333
3806.9000	658	3279	7232	37269	3925.3000	1	103	24	2674
3807.0002	809	671	13605	13163	3925.9001	2	122	70	2543
3808.1000	-	-	55	3361	3925.9002	29	656	213	7157
3808.2000	212	3182	2626	46713	3925.9009	8	874	172	10580
3808.9000	8	303	211	6668	3926.1000	491	6239	7810	98701
3809.9109	14	242	321	5552	3926.2000	3	250	53	3472
3809.9200	345	1470	4421	18436	3926.3000	118	6223	1541	76332
3810.1010	198	1404	2509	17506	3926.9010	9	430	47	2446
3811.9000	916	5084	7060	45110	3926.9020	-	-	10	2897
3813.0000	15	455	266	7265	3926.9094	109	3105	646	21005
3814.0000	34	465	524	7584	3926.9098	695	23424	9518	264302
3815.9000	216	2569	3992	46938	KAP.39		370787		6086545
3816.0000	869	2356	14848	30551					
3818.0000	2	4394	16	33421	4005.1090	4	82	328	5884
3820.0000	391	3632	3279	24471	4008.1190	12	451	111	4173
3822.0000	11	19999	109	256630	4008.1990	0	20	14	2443
3823.1190	1173	7042	16217	93440	4009.1000	10	482	85	5614
3823.1390	346	1896	7098	38103	4009.2000	3	264	36	6686
3823.1990	922	4591	11116	61155	4009.3000	34	2083	459	28556
3823.7090	4	327	71	4029	4009.4000	0	10	1109	122896
3824.4000	36	199	906	4836	4009.5000	13	973	85	8205

TABELL 11 (FORTS.). UTFØRSEL. UTVALGTE VARER GRUPPERT ETTER DET HARMONISERTE SYSTEM (HS)
EXPORTS OF SELECTED COMMODITIES ACCORDING TO THE HARMONIZED SYSTEM (HS)

VARENR.		DESEMBER 1998		JANUAR-DESEMBER 1998		VARENR.		DESEMBER 1998		JANUAR-DESEMBER 1998	
		MENGDE	VERDI	MENGDE	VERDI			MENGDE	VERDI	MENGDE	VERDI
		TONN	1000 KR.	TONN	1000 KR.			TONN	1000 KR.	TONN	1000 KR.
4010.1100		47	2917	612	30757	KAP.45			34		1378
4010.1200		172	5701	2220	81019						
4011.1000	S	2438	1103	37472	11168	KAP.46			173		2111
4011.2000	S	222	392	2133	3360						
4012.1000	S	15685	2917	127430	23571	4701.0000	TE	5448	12019	117141	259925
4012.2000		230	739	3850	10884	4702.0000	TE	16172	89213	160403	824218
4013.1000		27	3914	427	58229	4703.2100	TE	12430	:	118289	:
4016.9100		9	823	90	5704	4703.2900	TE	9862	:	120458	:
4016.9300		22	1500	395	25905	4704.2100	TE	1271	6478	22315	111512
4016.9900		26	1336	222	14248	4704.2900	TE	23	84	6278	16190
KAP.40			27033		472659	4705.0000	TE	239	602	6067	17257
						4707.3000		13871	4605	195510	70709
4101.1000		21	382	148	2955	4707.9000		927	317	20340	7759
4101.2100		556	10025	8441	155111	KAP.47			185409		2141134
4101.2900		-	-	137	3705						
4102.1000		293	2555	1839	26858	4801.0000		72556	:	887972	:
4102.2900		132	1293	361	4220	4802.4000		914	5044	24954	145060
4103.9001		108	1035	467	5520	4802.5200		3223	18900	50187	312884
4104.1020		3	590	261	25885	4802.5300		7	989	7	989
4104.1030		21	525	91	2123	4802.6000		52664	281618	555689	2651550
4104.2200		63	3736	344	16415	4803.0009		927	6633	14627	108054
4104.3110		34	8046	664	108717	4804.1100		13083	48666	165656	669721
4110.0000		29	632	360	5365	4804.1900		2517	13001	23723	120239
KAP.41			29032		367860	4804.2900		107	279	613	2682
						4804.3100		152	1016	1304	8531
4202.9201	S	299	99	13802	2845	4804.3900		1710	10647	19939	124826
4202.9209	S	5773	133	177810	5228	4804.4100		26	247	269	2217
4202.9900	S	5118	82	107984	4129	4804.4200		267	1785	3850	25881
4203.1001	S	25	15	7689	4853	4804.5100		229	1413	1726	11971
4203.3000	S	1435	138	82205	4094	4804.5200		346	2590	4172	30350
KAP.42			1796		46610	4805.1000		4829	:	52066	:
						4805.3000		298	3079	9558	82255
4301.1000	S	22541	4508	245922	78877	4805.6000		2389	11685	31517	155031
4301.6001	S	19397	9699	482976	380470	4805.7000		28	83	1849	4759
4301.6002	S	-	-	50640	40512	4805.8000		2387	6796	28015	82171
4301.6009	S	25	20	111590	88963	4806.1000		-	-	373	4641
4302.1909		5	2184	44	19518	4806.2000		2257	28600	31904	399851
4303.9000		1	247	2	1210	4808.1000		91	1132	1522	15858
KAP.43			17083		615889	4808.9000		11	135	637	8150
						4810.1100		59	373	403	3051
4401.2101	U	11412	1690	129263	18003	4810.1200		328	666	1616	3379
4401.2109	U	85	77	4438	3123	4810.2900		462	3332	9423	75651
4401.2200	U	915	348	5890	2296	4810.3100		744	4480	4618	31131
4401.3009	U	979	342	17972	5385	4810.9100		286	1033	28660	143880
4402.0000		30	19	4906	2804	4810.9900		3	58	70	2957
4403.1000	U	1693	3369	9202	21449	4811.2900		13	418	197	5659
4403.2001	U	8967	4210	125215	65126	4811.3100		2577	18341	30113	244254
4403.2005	U	17725	4238	163534	41327	4811.3900		255	2009	5258	47333
4403.2006	U	15920	5294	157272	46824	4811.4000		13	371	240	5038
4403.2009	U	1350	445	12622	4464	4811.9009		14	353	257	5134
4403.9902	U	969	245	4959	1264	4816.9000		54	358	88	648
4403.9908	U	3279	886	4024	1083	4817.1000		201	3924	3064	61656
4404.1000		37	112	5922	16972	4818.1000		115	1085	1417	12804
4407.1001	U	231	514	6217	9855	4818.2000		6	73	120	2638
4407.1002	U	1852	2614	29689	43829	4818.3000		14	413	179	7481
4407.1003	U	3876	5132	92582	123244	4818.4000		265	12603	2923	129942
4407.1004	U	42699	57834	533965	710905	4818.5000		2	437	10	1240
4407.1008	U	360	1775	5184	25851	4819.1000		459	5199	6200	71383
4407.1009	U	1124	2399	22360	42988	4819.2001		34	489	1031	13649
4407.9900	U	-	-	895	2788	4819.2009		297	4671	3747	55025
4409.1020		17	671	349	11620	4819.3000		154	2026	1999	27095
4409.1091	U	60	188	3024	10823	4819.4000		125	1422	1389	18187
4409.1092	U	1592	2621	17718	35730	4819.5091		700	9341	8385	114495
4409.2010	V	665	98	17597	2451	4819.5099		7	350	308	5621
4409.2020		-	-	93	5263	4819.6000		6	236	73	2454
4409.2090		91	368	840	7201	4820.1000		8	352	216	3905
4410.1101	U	58	164	3790	6351	4820.4003		13	2721	24	3114
4410.1102	U	98	152	8195	11516	4820.5000		1	152	87	8067
4410.1103	U	93	1063	1687	13219	4820.9000		4	121	68	3530
4410.1109	U	227	1104	2441	7295	4821.1000		74	3707	698	42377
4410.1901	U	8505	10227	104774	132393	4821.9000		5	601	33	6489
4410.1902	U	1227	1904	18633	27845	4823.7001		104	2245	1070	23100
4410.1903	U	362	1131	3326	7849	4823.7009		596	10070	6948	120096
4410.1909	U	2615	5071	65513	110323	4823.9003		29	176	463	3268
4410.9000		16	83	935	4602	4823.9009		1049	2941	11934	50800
4411.1100		55	203	1428	5021	KAP.48			847113		9954130
4411.1900		1035	13164	15632	192631						
4411.3900		56	186	2507	9723	4901.1001		5	508	164	9639
4411.9900		974	4150	13668	61278	4901.1009		11	530	574	14220
4412.1301	U	189	493	1588	8383	4901.9901		6	406	127	8712
4412.9900	U	3	12	1586	2753	4901.9902		23	674	215	7443
4415.1000		5	48	290	4617	4901.9904		5	311	48	4298
4415.2000		167	648	1874	8360	4901.9905		1	213	64	5334
4416.0090		56	690	160	1755	4901.9909		634	14182	4820	129295
4418.1001	S	4083	7916	82296	167523	4902.9001		42	5000	146	11127
4418.1002	S	262	542	4170	5282	4902.9002		30	2226	259	30047
4418.2004	S	1920	4519	34089	64365	4902.9003		88	9709	410	50996
4418.2005	S	925	965	13151	11201	4902.9009		5	222	100	6028
4418.2006	S	684	384	2614	1559	4903.0000		5	226	142	5686
4418.2008	S	57	344	419	3016	4905.9900		2	1214	26	9070
4418.2009		110	1544	1094	23638	4909.0000		0	66	47	3377
4418.3000	V	129498	27959	1608007	344388	4910.0000		14	693	121	8827
4418.9001		358	3246	8706	73103	4911.1091		2	67	61	2715
4418.9002	S	597	9758	7515	108694	4911.1099		180	4364	3745	66184
4418.9005	S	138	149	1112	3172	4911.9110		9	332	114	6531
4418.9007		358	5925	3428	60451	4911.9190		7	1273	277	22297
4418.9009		121	2613	1693	39382	4911.9909		101	3071	1852	51548
4420.9000		4	268	61	1733	KAP.49			45586		460226
4421.9009		20	2426	406	40128						
KAP.44			206556		2851486	KAP.50			36		924

TABELL 11 (FORTS.). UTFØRSEL. UTVALGTE VARER GRUPPERT ETTER DET HARMONISERTE SYSTEM (HS)
EXPORTS OF SELECTED COMMODITIES ACCORDING TO THE HARMONIZED SYSTEM (HS)

VARENR.		DESEMBER 1998		JANUAR-DESEMBER 1998		VARENR.		DESEMBER 1998		JANUAR-DESEMBER 1998	
		MENGDE	VERDI	MENGDE	VERDI			MENGDE	VERDI	MENGDE	VERDI
		TONN	1000 KR.	TONN	1000 KR.			TONN	1000 KR.	TONN	1000 KR.
5101.1100		127	712	1219	12573	6109.1000	S	37171	1378	1039596	32431
5101.2100		14	209	396	7172	6109.9010	S	30058	1648	323047	18002
5101.3000		257	1694	1297	11271	6109.9090	S	19547	830	129445	7228
5106.1000		8	514	173	11916	6110.1000	S	38913	9215	490033	129560
5106.2000		12	510	263	14241	6110.2000	S	33297	1936	498991	32043
5109.1001		22	1388	221	16337	6110.3000	S	15384	1394	152492	12418
5109.1002		5	477	71	8096	6110.9000	S	548	116	19099	2518
5109.9000		4	488	49	6397	6112.1200	S	199	38	35596	4750
5111.3000		7	1324	96	18507	6114.2000		1	317	29	6535
5112.1900		3	712	25	5997	6114.3000		7	1401	57	10933
KAP.51			8437		120588	6114.9000		1	248	21	2211
						6115.1190	S	136306	1789	1797778	22684
5207.1000		1	165	56	7538	6115.1990	S	13975	251	184474	2715
5208.3200		1	51	81	2783	6115.9190	P	6616	217	102163	2271
5208.5200		3	287	125	10668	6115.9290	P	159856	1011	2757113	17494
5209.2200		4	393	31	3151	KAP.61			27789		403113
5209.2900		9	945	143	14674						
5209.3100		7	733	67	7558	6201.1300	S	236	81	9076	2677
5209.3200		28	811	235	10656	6201.9300	S	725	90	25583	4875
5209.3900		40	3124	534	41930	6201.9900	S	490	85	17230	2844
5211.3200		103	8801	951	80680	6202.9300	S	378	116	30712	4961
5211.4100		2	289	3	560	6203.1200	S	122	76	4356	3018
5212.1100		4	335	5	494	6203.3200	S	2437	458	12547	3920
KAP.52			16405		199611	6203.3300	S	1965	592	30891	7806
						6203.4209	S	35638	3728	322078	31709
KAP.53			141		672	6203.4309	S	772	75	17862	2691
						6204.3300	S	1710	434	28956	6709
5402.4100		8	248	11	467	6204.4300	S	1586	263	26008	3006
5407.1000		102	4420	2016	83787	6204.5300	S	651	64	75763	6028
5407.4200		15	1862	138	21039	6204.6209	S	10676	971	228151	19463
5407.5200		1	96	15	2737	6204.6309	S	6755	704	115134	11471
5407.8200		0	22	29	3015	6205.2000	S	12107	330	286675	12515
5407.9200		4	83	62	3244	6206.4000	S	5862	454	239279	13877
KAP.54			7216		125555	6210.4000	S	3576	1523	49408	23789
						6211.3200	S	2158	487	34858	8343
5507.0000		11	166	246	4040	6211.3300	S	7198	2218	126390	27695
5513.1100		5	263	36	3070	6211.4300	S	1875	386	15554	2759
5513.4100		5	457	49	4372	6211.4900	S	9678	648	20503	1706
5514.2200		5	368	74	5781	6212.1000	S	5868	170	168873	5556
5514.2300		4	213	7	341	6215.9000	S	1812	146	57910	3278
5514.3200		15	546	195	4890	6217.9000		1	140	15	2679
5515.1390		0	20	14	3364	KAP.62			16834		274913
5516.2200		1	219	1	250						
KAP.55			3160		44640	6301.2000		2	306	67	8251
						6301.9000		1	426	4	804
5601.1010		2	107	463	30117	6302.2100		43	1834	438	32005
5601.2100		18	582	130	4780	6302.3100		13	449	87	2972
5601.2290		7	266	119	5006	6305.3990		-	-	14	7050
5607.4900		87	2820	1178	38772	6306.1200		0	43	21	2874
5607.5000		110	5908	1777	56734	6306.2201	S	1	3	2654	3576
5607.9090		29	1508	346	19939	6306.2209	S	13	720	1529	19010
5608.1102		3	194	50	3330	6306.2900	S	76	237	764	1757
5608.1103		67	6178	1047	77468	6306.9990		1	79	43	3305
5608.1104		4	319	67	5373	6307.1020		5	150	328	9975
5608.1109		18	968	131	6162	6307.2090		4	587	44	8740
5608.1904		5	241	60	3139	6307.9090		3	1695	66	12149
5608.1909		9	592	69	4305	6309.0000		673	2776	6733	29237
5608.9010		-	-	53	3701	6310.1000		2	124	78	3329
5608.9090		14	833	129	18107	KAP.63			11097		174766
5609.0000		49	3789	385	28803						
KAP.56			25176		319432	6401.9290	P	786	65	50505	3534
						6403.1900	P	52	34	15572	2886
5701.1000		3	359	11	2094	6403.4000	P	3562	1032	53049	11426
5702.1010		11	544	88	2165	6403.5100	P	1416	208	5936	772
5702.4100		8	376	103	2201	6403.5900	P	929	164	26975	7027
5702.4200		30	563	169	3338	6403.9100	P	2832	628	39671	8466
5702.9100		9	428	193	6720	6403.9900	P	4179	897	168422	26840
KAP.57			2761		23794	6404.1100	P	271	87	58566	7759
						6404.1900	P	1559	272	76671	8808
5806.3200		4	355	100	8407	6406.9901		0	169	18	2571
5806.3990		2	236	7	793	6406.9909		3	445	85	7415
KAP.58			1143		20384	KAP.64			4712		104462
5903.1099		64	4142	926	51184	6505.9000	S	2711	179	137326	5068
5903.2090		51	6523	449	69632	6506.1000	S	420	39	83488	8453
5903.9090		15	1029	204	22492	KAP.65			352		15867
5904.1000		20	371	305	5713						
5907.0091		2	526	14	4718	KAP.66			37		1626
5907.0099		0	134	20	3608						
5909.0000		8	501	166	15014	KAP.67			272		3968
5911.3100		0	245	0	258						
5911.3200		-	-	148	6417	6801.0001		-	-	2089	2700
5911.9001		9	834	112	8666	6801.0002		67	164	3302	5214
5911.9009		0	309	22	4585	6802.2300		39	288	246	1458
KAP.59			15065		198808	6802.2900		25	611	546	9576
						6803.0000		761	2988	15366	48776
6001.2290		23	2484	433	41019	6804.1010		50	934	443	7912
6001.9200		23	2372	414	41737	6804.2100		1	558	5	3577
KAP.60			5376		94527	6804.2200		12	1000	124	13152
						6804.2300		7	208	13	642
6103.4200	S	5839	269	31902	1510	6805.2000		169	4287	1623	40963
6103.4300	S	1855	78	61394	2678	6805.3000		2	191	17	3358
6104.1200	S	1348	212	2852	303	6806.1000		1003	4598	13469	64789
6104.5300	S	2565	147	51461	2589	6806.2000		2337	1336	36369	26513
6104.6200	S	399	19	138307	4364	6807.1000		433	2432	9755	49170
6104.6300	S	15025	879	221594	12184	6807.9000		109	380	12219	42828
6106.2000	S	3736	258	64114	3673	6809.1100		9449	11117	134719	159527
6107.1100	S	36566	282	361216	4345	6809.1900		315	703	4413	11956
6108.2100	S	10330	177	335000	3482	6809.9000		12	7	1885	3452
6108.2200	S	18855	792	148197	3782	6810.1102		277	237	9252	8487

TABELL 11 (FORTS.). UTFØRSEL. UTVALGTE VARER GRUPPERT ETTER DET HARMONISERTE SYSTEM (HS)
EXPORTS OF SELECTED COMMODITIES ACCORDING TO THE HARMONIZED SYSTEM (HS)

VARENR.		DESEMBER 1998		JANUAR-DESEMBER 1998		VARENR.	DESEMBER 1998		JANUAR-DESEMBER 1998	
		MENGDE	VERDI	MENGDE	VERDI		MENGDE	VERDI	MENGDE	VERDI
		TONN	1000 KR.	TONN	1000 KR.		TONN	1000 KR.	TONN	1000 KR.
6810.9901	S	20985	162	693789	2990	7212.1000	198	784	3467	19542
6815.2000		298	6863	2322	55273	7212.2000	39	200	577	2919
6815.9100		234	2143	4900	42817	7212.3000	758	3660	9655	49074
6815.9900		9	2429	303	11965	7212.4000	13	109	595	4182
KAP.68			45010		638716	7212.5000	82	431	1077	5490
						7213.1000	7050	15363	52132	115025
6902.2000		57	581	1511	8352	7213.9100	3690	6891	55900	119633
6902.9000		149	346	2175	6734	7213.9900	201	807	1845	6966
6903.9000		150	5328	1513	51764	7214.2000	6010	12164	172571	370550
6904.9000	S	-	-	510857	6918	7214.9900	8	55	665	2794
6909.9000		3	297	8	1632	7216.2100	28	148	521	2666
6910.1002		14	1710	199	30546	7216.2200	-	-	527	2898
6910.1009		9	619	115	5400	7216.3300	405	1137	18900	54873
6910.9000		10	1176	36	6291	7216.4000	72	343	1867	9255
6911.1000		39	2748	486	30922	7216.5000	7765	30355	117969	446849
6911.9000		6	391	250	17437	7216.9900	150	1072	293	2786
6912.0090		8	265	179	7430	7217.1000	46	177	3227	12879
6913.9000		3	166	100	5841	7217.2000	1467	6254	16223	72122
6914.1000		4	206	76	6996	7217.9000	30	434	239	4532
KAP.69			14821		199684	7218.1000	1	19	496	8537
						7218.9900	14	268	71	2237
7005.2900		63	634	1447	13104	7219.1100	3	41	2399	11455
7006.0000		21	302	247	3619	7219.2100	101	2373	1099	26079
7007.1100		2	120	201	6188	7219.3300	94	1241	311	4366
7007.1900		161	2027	1632	21928	7219.9000	8	370	657	6146
7007.2100		87	1774	840	18141	7220.1200	114	501	423	2889
7007.2900		157	2098	3416	43393	7222.3000	35	1445	557	22029
7008.0000		430	4646	7783	93859	7222.4000	1	60	106	6267
7009.9200		6	226	59	2001	7225.4000	-	-	1300	7577
7010.9102		32	67	23836	58298	7226.9900	6	301	39	2652
7010.9109		-	-	1534	6203	KAP.72		574349		8117294
7010.9201		62	352	82	474					
7010.9202		2013	4505	2550	5716	7302.3000	-	-	104	4123
7010.9209		120	485	582	1756	7302.9000	2	870	231	3418
7013.1090		11	1795	14	2034	7304.1000	638	15541	2223	37718
7013.2190		1	264	8	705	7304.2100	23	154	1335	10419
7013.2990		6	162	85	3453	7304.2900	29	434	3218	37804
7013.3990		3	377	46	2800	7304.3110	32	763	682	18493
7013.9990		1	279	11	898	7304.3190	4	48	513	6601
7018.2000		-	-	701	4217	7304.3910	53	742	319	5026
7019.1100		-	-	1522	16257	7304.3990	2	19	159	2481
7019.1200		734	6856	7211	72976	7304.4110	0	3	87	5705
7019.1900		4	210	63	3116	7304.4190	-	-	199	26625
7019.3100		25	249	98	2209	7304.4910	10	880	162	9328
7019.3200		58	2036	435	15741	7304.4990	39	2163	134	8145
7019.3900		2	102	232	16818	7304.9010	44	309	651	5645
7019.9000		245	3394	1371	24570	7304.9090	20	181	540	10021
7020.0000		1	344	28	2248	7305.1100	-	-	1955	14892
KAP.70			34509		462345	7305.1900	10042	22796	387155	840264
						7305.2000	1261	4165	10758	37306
7106.1000	TG	368	624	5334	8640	7305.9020	91	270	120	476
7106.9100	TG	1298	1573	6935	10578	7305.9090	5	221	271	5231
7106.9200	TG	4797	5767	78600	103147	7306.1000	168	2369	664	13979
7108.1200	TG	78	5302	656	45814	7306.3019	:	2577	:	48656
7108.1300	TG	116	7724	1163	63049	7306.3090	:	3045	:	45280
7110.1100	TG	128	10274	1422	124819	7306.4010	481	5124	5290	54125
7110.1900	TG	1	250	12	1568	7306.4090	2	112	139	5171
7110.2100	TG	473	30139	4448	285090	7306.5010	106	299	150	670
7110.3100	TG	4	567	69	9398	7306.6010	:	6735	:	105802
7112.1000	TG	66	2892	782	31808	7306.6090	:	2676	:	46767
7112.9000	TG	4935	4586	26447	29480	7306.9020	59	3503	536	48452
7113.1100	TG	32	132	455	3869	7306.9090	198	4723	788	18084
7113.1900	TG	16	644	94	7002	7307.1100	140	1935	409	5789
7115.1000	TG	46	3615	1175	99628	7307.1909	:	254	:	25463
7118.1000		110	2714	299	9481	7307.2100	25	2038	206	17749
7118.9000		-	-	376	8871	7307.2200	6	136	198	5777
KAP.71			77434		853260	7307.2300	1	1257	7	4740
						7307.2900	121	6110	821	68048
7201.1000		:	11665	:	88066	7307.9100	1	69	39	3683
7202.2100	TE	29584	152501	400485	2093301	7307.9200	16	1920	259	33739
7202.2900	TE	764	9852	7598	106314	7307.9900	55	2297	1010	72250
7202.3000		17327	75230	223406	1028584	7308.1000	23	604	1174	19761
7202.9900		2522	22624	40024	333845	7308.2000	1	26	547	16285
7204.1000		57	272	2653	2122	7308.3009	67	5862	1027	83519
7204.2100		288	1035	4346	19326	7308.4000	37	842	1369	24814
7204.2900		3457	2230	24932	24573	7308.9001	30	281	370	2835
7204.4900		16107	7321	90854	58200	7308.9002	23	320	1286	66639
7204.5000		2995	1026	4916	2352	7308.9003	1	78	44	4492
7207.1100		420	467	142784	218136	7308.9005	10	376	396	12062
7208.3600		-	-	426	4636	7308.9007	297	6721	3894	99790
7208.5100		408	1710	11142	51426	7308.9008	812	16367	12462	225167
7208.5200		253	1215	6467	30116	7309.0000	687	3451	2234	53426
7208.9000		-	-	695	3820	7310.1000	168	1862	2408	33624
7209.1600		13	102	990	3491	7310.2900	108	1796	2737	43881
7209.1700		283	1135	3724	15702	7311.0010	-	-	78	7571
7209.2500		0	3	1174	5885	7311.0090	0	10	42	3518
7209.2600		2	8	1717	7155	7312.1001	604	7392	6436	82110
7209.2700		383	1539	5103	21539	7312.1002	11	639	1055	20648
7209.9000		43	186	2404	3500	7312.9000	74	2851	997	35396
7210.1200		9960	54927	104566	584694	7314.4900	5	1031	11	1252
7210.3000		593	4889	2235	13697	7315.2000	174	2558	3212	45583
7210.4900		389	2014	6503	34146	7315.8200	22	348	429	5181
7210.6100		145	758	2393	12777	7315.8900	61	1791	2379	38238
7210.7000		66	355	1872	8676	7315.9000	13	821	146	7007
7210.9000		1	10	719	3799	7316.0000	3	717	822	19324
7211.1300		780	3095	12272	46577	7317.0019	10	280	207	6118
7211.1400		43	215	1808	8317	7317.0091	26	423	663	7750
7211.1900		182	592	1778	6239	7317.0099	14	219	101	3978
7211.2300		643	2594	9451	38777	7318.1100	1	318	4	530
7211.2900		45	318	3724	16022	7318.1500	357	6768	4620	83092

TABELL 11 (FORTS.). UTFØRSEL. UTVALGTE VARER GRUPPERT ETTER DET HARMONISERTE SYSTEM (HS)
EXPORTS OF SELECTED COMMODITIES ACCORDING TO THE HARMONIZED SYSTEM (HS)

VARENR.		DESEMBER 1998		JANUAR-DESEMBER 1998		VARENR.		DESEMBER 1998		JANUAR-DESEMBER 1998	
		MENGDE	VERDI	MENGDE	VERDI			MENGDE	VERDI	MENGDE	VERDI
		TONN	1000 KR.	TONN	1000 KR.			TONN	1000 KR.	TONN	1000 KR.
7318.1900		4	416	215	9934	8205.9000		2	994	61	7363
7318.2900		5	714	97	8475	8206.0000		0	27	10	2549
7321.1300	S	17	51	16265	3578	8207.1301		1	723	10	7646
7321.8100	S	1	5	16741	9848	8207.1309		30	1722	426	24243
7321.8209	S	403	1399	1786	5830	8207.1901		0	15	4	4601
7321.8300	S	3566	8171	45612	114717	8207.1909		0	446	2	1755
7321.9000		17	528	313	11294	8207.3000		1	310	41	7393
7322.1900		8	218	26	820	8207.5001		0	82	19	2446
7322.9000		9	1989	28	4218	8207.5009		1	495	41	14626
7323.1000		60	1423	701	17184	8207.7000		5	1775	57	21685
7323.9200		6	229	21	799	8207.8009		5	5067	73	55066
7323.9320		86	3726	966	37788	8207.9009		4	1367	117	15807
7323.9330		0	118	35	2813	8208.2000		50	3290	440	29774
7323.9930		16	529	92	3304	8211.9209		1	329	11	4111
7323.9990		31	2074	143	7553	8211.9400		0	232	3	2185
7324.1000		12	1222	193	21820	8215.2010		4	643	42	6530
7324.9090		4	524	55	5637	KAP.82			22455		280491
7325.1000		822	13020	10592	168451						
7325.9900		439	8403	6668	120931	8301.4001		1	163	16	3081
7326.1900		4	279	239	11326	8301.4009		72	21364	1067	300195
7326.2000		4	308	64	3070	8301.6000		14	4273	212	70662
7326.9000		558	20845	9498	309056	8302.1001		76	3466	1277	61683
KAP.73			230554		3744954	8302.1009		11	561	57	2943
						8302.2000		1	269	1	662
7403.1100		2474	27332	30619	381358	8302.4100		32	3094	510	61035
7403.2100		40	93	1413	8368	8302.4200		88	4340	1517	75427
7404.0000		1173	5261	9229	42593	8302.4900		32	3443	243	28156
7407.2190		129	1840	3565	53232	8302.5000		5	203	42	1251
7408.2900		3	222	26	810	8303.0000		151	10087	1866	102443
7411.2100		7	245	10	309	8306.2900		1	348	16	3539
7412.2000		199	22071	3757	409293	8307.9000		1	245	27	10923
7418.2000		23	2428	303	36726	8310.0000		10	1284	29	6388
7419.9900		155	6418	1967	88387	8311.2000		26	469	237	5037
KAP.74			66475		1030925	8311.9000		0	24	40	4775
						KAP.83			54492		755078
7502.1000		7223	228335	70153	2676336						
7503.0000		-	-	176	4061	8402.1200	S	3	4845	18	14411
KAP.75			228355		2680991	8402.1900	S	4	3465	25	13628
						8402.9090		5	311	16	1769
7601.1000		7342	85969	126168	1597660	8403.1001	S	1	17	26	2795
7601.2001		52085	641757	856499	11242795	8403.9000		2	230	6	790
7601.2002		816	5363	6450	41097	8404.9000		1	320	22	4114
7602.0000		1529	8972	20362	129204	8405.1000	S	4	3615	282	161701
7604.1000		7	262	268	7080	8405.9000		3	513	151	22826
7604.2100		19	625	206	8228	8406.8100	S	-	-	2	15447
7604.2900		1621	38991	21721	605133	8407.1000	S	-	-	21	10489
7605.1100		5599	65523	76696	997965	8407.2102	S	1	23	288	2704
7605.1900		450	6176	13879	199120	8407.3300	S	1	3	3964	12432
7605.2100		160	4332	2570	68346	8407.9000	S	34	849	219	12445
7605.2900		63	1241	646	14396	8408.1001	S	40	1454	332	13662
7606.1190		2124	36550	32663	582943	8408.1002	S	-	-	21	6032
7606.1290		5168	102199	80121	1633463	8408.1004	S	5	271	113	11270
7606.9200		192	3047	6986	117980	8408.1005	S	2	2965	20	29307
7607.1100		1	326	22	1612	8408.1009	S	-	-	72	68723
7607.1900		31	7347	490	143363	8408.9000	S	50	44135	266	160064
7607.2000		1	107	197	7527	8409.9101		6	2653	107	25343
7608.2000		137	3315	2858	71934	8409.9109		6	2936	528	107821
7609.0000		4	754	67	10504	8409.9901		5	2023	89	28995
7610.1009		30	2325	569	37721	8409.9909		217	46727	2290	524896
7610.9002		0	16	97	3685	8410.1200	S	-	-	4	6244
7610.9004		73	2020	726	27057	8410.1300	S	-	-	3	33562
7610.9009		27	3741	1251	84418	8410.9000		65	8882	2040	238299
7611.0000		-	-	39	2867	8411.1100	S	1	5201	1	5201
7612.1000		42	2172	506	26140	8411.2100	S	1	3964	1	3964
7612.9003		18	1472	542	27974	8411.8110	S	2	6170	18	49285
7612.9009		46	1526	2313	49244	8411.8190	S	:	-	:	26490
7614.1000		14	212	335	5500	8411.8210	S	-	-	1	10470
7614.9000		362	5770	5221	82788	8411.8290	S	:	-	:	246228
7615.1901		32	1326	404	13444	8411.9100		18	77242	189	795869
7615.1909		4	399	28	1950	8411.9910		-	-	2	3314
7615.2000		8	751	107	7414	8411.9990		6	1933	237	244506
7616.9900		174	5551	4135	128587	8412.1010	S	1	68	7	8763
KAP.76			1040419		17985937	8412.1090	S	-	-	4	39484
						8412.2100	S	91	2072	1617	44118
7802.0000		1211	285	10660	6717	8412.2900	S	168	5775	1940	81844
KAP.78			462		8588	8412.8000	S	3	643	153	23310
						8412.9010		6	1110	197	29135
7901.1100		5564	42582	72924	597399	8412.9090		1	441	17	6719
7901.1200		4492	34632	43881	359266	8413.1900	S	19	1865	475	41708
7901.2000		666	5641	9168	83209	8413.3000	S	13	57	991	2969
7903.1000		420	4648	9305	108148	8413.4000	S	3	189	14	2983
7903.9000		41	187	682	3440	8413.5000	S	41	3678	287	10411
7907.0000		147	2714	1031	18532	8413.6000	S	257	65262	2196	128630
KAP.79			90445		1172248	8413.7000	S	193	71291	2443	756346
						8413.8100	S	318	22710	5715	133871
8007.0000		2	816	18	5754	8413.8200	S	3	833	30	8410
KAP.80			939		6601	8413.9100		387	45519	1223	279811
						8413.9200		0	93	16	7992
8104.1100		:	24691	:	286120	8414.1000	S	21	696	280	20312
8104.1900		:	55850	:	588168	8414.3001	S	118	538	824	6816
8104.9090		13	1592	126	17809	8414.3009	S	82	1364	2500	22863
8105.1000		362	90576	3666	1264979	8414.4000	S	4	138	114	4261
8108.9000		5	1412	98	27272	8414.5100	S	117	284	4959	3876
KAP.81			174287		2189873	8414.5900	S	196	1058	6333	33967
						8414.6000	S	844	955	14407	8606
8201.1000	S	10748	456	86080	2934	8414.8001	S	92	7049	970	54524
8203.2009		1	156	26	3645	8414.8009	S	333	2965	3856	31457
8205.4000		1	192	25	5106	8414.9000		160	27356	886	210988
8205.5100		1	396	31	6947	8415.1009	S	227	553	991	4293
8205.5900		44	2079	310	23060	8415.2009	S	5	36	72	3160

TABELL 11 (FORTS.). UTFØRSEL. UTVALGTE VARER GRUPPERT ETTER DET HARMONISERTE SYSTEM (HS)
EXPORTS OF SELECTED COMMODITIES ACCORDING TO THE HARMONIZED SYSTEM (HS)

VARENR.		DESEMBER 1998		JANUAR-DESEMBER 1998		VARENR.		DESEMBER 1998		JANUAR-DESEMBER 1998	
		MENGDE	VERDI	MENGDE	VERDI			MENGDE	VERDI	MENGDE	VERDI
		TONN	1000 KR.	TONN	1000 KR.			TONN	1000 KR.	TONN	1000 KR.
8415.8109	S	1	3	264	4565	8431.4930		22	3538	282	39907
8415.8209	S	3	1434	243	19933	8431.4990		16	1781	608	66800
8415.8300	S	191	1179	2982	17923	8432.1000	S	458	23865	8549	496474
8415.9009		57	9544	528	123438	8432.2100	S	1	69	79	5440
8416.1000	S	37	351	800	1377	8432.2902	S	-	-	1502	3832
8416.9000		0	36	10	6026	8432.2909	S	4	221	323	9271
8417.8000	S	34	3122	577	58970	8432.3001	S	28	3136	245	16965
8417.9000		6	675	261	27252	8432.8000	S	11	723	463	10337
8418.1009	S	56	128	4504	12411	8432.9000		592	16485	10345	319917
8418.2109	S	103	216	2583	5755	8433.1100	S	271	545	17051	33632
8418.4009	S	10	136	1248	3699	8433.3009	S	200	9708	1641	80407
8418.5009	S	1711	9746	36406	193876	8433.4000	S	44	1831	972	46694
8418.6109	S	43	143	1045	15156	8433.5100	S	-	-	41	5312
8418.6909	S	10	1462	186	32886	8433.5300	S	-	-	105	22954
8418.9909		136	5446	3890	121272	8433.5900	S	8	381	33	3642
8419.2000	S	147	1882	1132	14080	8433.9010		15	669	258	10431
8419.3100	S	-	-	15	26760	8433.9090		39	1635	614	25126
8419.3200	S	3	210	8	647	8434.2000	S	10	35	28	4411
8419.3900	S	20	61170	277	137335	8434.9010		0	28	20	2875
8419.4000	S	3	2660	5	2882	8434.9020		0	253	34	5716
8419.5000	S	189	7621	3955	49482	8436.1000	S	10	285	46	1231
8419.6000	S	-	-	17	21833	8436.8000	S	9	1840	581	25866
8419.8100	S	47	605	587	10279	8436.9900		20	2010	425	20958
8419.8900	S	45	1377	578	54090	8438.1000	S	5	43	1019	4271
8419.9000		126	17386	558	67046	8438.2000	S	-	-	41	2721
8420.1000	S	1	80	26	13294	8438.4000	S	-	-	524	4161
8420.9100		1	155	80	5552	8438.5000	S	22	1220	77	4934
8421.1200	S	190	232	1404	1783	8438.8001	S	3	852	69	18014
8421.1990	S	2	2143	39	14287	8438.8005	S	8	1335	318	43273
8421.2100	S	319	4825	2291	84246	8438.8009	S	4	3235	103	13887
8421.2200	S	-	-	1	3103	8438.9000		52	3097	554	58945
8421.2900	S	616	295	9903	28366	8439.1000	S	1	3400	39	20765
8421.3900	S	54	6951	1586	134486	8439.9100		11	1531	422	54503
8421.9110		0	154	16	7910	8439.9900		9	646	540	42140
8421.9190		27	5495	132	42415	8440.1090	S	7	525	43	8192
8421.9900		33	7999	379	64824	8441.1000	S	21	638	104	4417
8422.1100	S	215	694	4952	13938	8441.3000	S	12	7073	156	71783
8422.2000	S	2	1381	41	3468	8441.4000	S	-	-	30	21621
8422.3001	S	1	11	74	4240	8441.8000	S	5	1708	99	30221
8422.3009	S	4	821	44	12425	8441.9000		14	10915	385	92219
8422.4000	S	19	11330	216	104476	8442.1000	S	-	-	18	2737
8422.9000		1	300	141	39264	8442.5000		15	769	186	10308
8423.2000	S	2	398	37	1966	8443.1100	S	-	-	30	20130
8423.3000	S	2	72	14	4643	8443.1900	S	23	1406	123	17913
8423.9000		1	165	5	3283	8443.2100	S	-	-	11	3785
8424.1009	S	1434	4685	19776	73009	8443.2900	S	5	5931	58	13844
8424.2001	S	4	244	107	613	8443.5900	S	6	390	55	11172
8424.3001	S	12	42	877	4273	8443.6000	S	23	732	99	2558
8424.3009	S	-	-	102	3117	8443.9010		2	159	21	3862
8424.8900	S	1555	33530	24301	325550	8443.9090		15	1024	112	15174
8424.9010		-	-	4	2870	8445.9000	S	-	-	38	2510
8424.9030		8	1135	215	40717	8446.2100	S	4	2107	32	6978
8424.9090		7	661	68	17907	8446.2900	S	1	250	2	592
8425.1900	S	24	1020	309	45210	8447.9000	S	3	1420	15	1852
8425.3100	S	16	6148	786	64461	8448.2000		2	3030	52	35768
8425.3900	S	282	12879	2469	356363	8448.4900		0	450	7	4179
8425.4100	S	2	212	5	519	8448.5900		0	209	6	743
8425.4200	S	3	809	148	26983	8449.0000	S	4	6540	26	33589
8425.4900	S	504	5102	721	43634	8450.1100	S	20	207	10180	39253
8426.1100	S	8	644	140	27776	8450.1900	S	1	39	595	2966
8426.1900	S	27	17004	280	136003	8450.9000		2	254	14	2233
8426.2000	S	37	22797	226	138553	8451.2100	S	1	16	1944	5902
8426.3000	S	2	1520	37	29855	8451.5000	S	-	-	16	2637
8426.4100	S	1	10290	11	13740	8451.8000	S	2	3800	23	4450
8426.4900	S	1	1032	29	20135	8452.2100	S	19	216	96	1577
8426.9900	S	19	8661	287	218742	8453.1000	S	1	398	6	1286
8427.1010	S	6	356	55	9337	8454.2000	S	-	-	3	2679
8427.1090	S	4	466	36	2195	8454.3000	S	2	650	19	3863
8427.2010	S	11	10658	75	105091	8454.9000		0	277	25	6792
8428.1001	S	1	115	136	3003	8455.3000		3	182	121	4569
8428.1009	S	30	1209	281	12228	8455.9000		0	58	222	11506
8428.2000	S	2	104	88	17973	8456.1000	S	-	-	11	6145
8428.3100	S	2	897	2	897	8457.1000	S	-	-	12	3410
8428.3300	S	-	-	65	4758	8458.9900	S	21	500	44	1578
8428.3900	S	5	228	94	10124	8459.2900	S	2	292	34	1301
8428.9091	S	10	207	11	264	8459.3900	S	-	-	40	3419
8428.9099	S	223	8363	4866	80574	8459.6100	S	1	400	1	400
8429.1100	S	1	50	26	5978	8460.9000	S	3	328	51	1783
8429.2000	S	1	180	18	5349	8461.5000	S	35	139	96	3409
8429.5102	S	20	4825	191	46373	8461.9000	S	-	-	25	3369
8429.5201	S	-	-	49	18413	8462.1000	S	5	1189	48	12869
8429.5202	S	1	20	22	15270	8462.2100	S	2	960	12	3487
8429.5911	S	5	913	48	7554	8462.2900	S	19	2267	98	10433
8429.5919	S	3	3443	64	25694	8462.9900	S	22	1766	145	5819
8429.5990	S	20	1771	70	6667	8463.3000	S	1	450	2	756
8430.2009	S	149	2494	390	21159	8463.9000	S	1	6	140	6237
8430.3100	S	-	-	28	36730	8464.1000	S	-	-	92	2837
8430.4100	S	2	10	19	5812	8464.2000	S	8	217	27	1510
8430.4900	S	29	39161	230	74545	8464.9000	S	5	75	59	3677
8430.6100	S	4	328	11	876	8465.1000	S	1	4590	15	4743
8430.6900	S	5	584	83	7074	8465.9100	S	241	2102	1661	19036
8431.1000		267	31687	3314	411468	8465.9200	S	197	390	1969	8557
8431.2010		33	2320	203	15832	8465.9300	S	35	75	107	17753
8431.2090		9	2498	23	4224	8465.9600	S	2	3	225	2807
8431.3190		9	1341	404	35130	8465.9900	S	22	289	238	20210
8431.3990		68	8265	759	87429	8466.3000		0	150	4	3211
8431.4120		74	7206	642	45662	8466.9100		3	705	22	5514
8431.4190		45	5820	627	63001	8466.9200		146	6695	1486	56900
8431.4300		599	173849	8325	1784796	8466.9300		1	294	17	5067
8431.4920		103	2618	1028	31766	8466.9400		25	1510	144	20967

TABELL 11 (FORTS.). UTFØRSEL. UTVALGTE VARER GRUPPERT ETTER DET HARMONISERTE SYSTEM (HS)
EXPORTS OF SELECTED COMMODITIES ACCORDING TO THE HARMONIZED SYSTEM (HS)

VARENR.		DESEMBER 1998		JANUAR-DESEMBER 1998		VARENR.		DESEMBER 1998		JANUAR-DESEMBER 1998	
		MENGDE	VERDI	MENGDE	VERDI			MENGDE	VERDI	MENGDE	VERDI
		TONN	1000 KR.	TONN	1000 KR.			TONN	1000 KR.	TONN	1000 KR.
8467.1900	S	19	375	331	1388	8501.5205	S	4	236	228	869
8467.8909	S	22	349	573	1324	8501.5301	S	5	264	40	1499
8468.8000	S	1	718	36	4619	8501.5302	S	4	405	26	2190
8468.9000		0	224	8	2957	8501.5309	S	18	1010	166	13083
8470.2900	S	600	630	1447	754	8501.6100	S	-	-	139	3214
8470.9020	S	272	18631	3694	257966	8501.6200	S	6	157	157	3994
8471.1000	S	119	7035	1428	79860	8501.6300	S	3	188	85	6748
8471.3000	S	744	2451	7067	52288	8501.6400	S	3	2373	78	27396
8471.4100	S	299	3716	6235	61732	8502.1100	S	12	33	164	2881
8471.4900	S	314	17097	11129	104261	8502.1200	S	1	254	21	8955
8471.5000	S	1320	9421	10733	89502	8502.1300	S	3	2509	26	13047
8471.6001	S	115	526	439	2135	8502.2000	S	-	-	80	13713
8471.6002	S	7	35	5274	13490	8502.3900	S	565	1071	1527	11852
8471.6003	S	1453	9080	28430	72024	8502.4000	S	4	25	2484	3025
8471.6009	S	4844	43440	45230	444139	8503.0000		43	4677	1312	175582
8471.7000	S	25531	68295	289083	786732	8504.2100	S	287	1133	1893	26965
8471.8000	S	156	986	4913	26448	8504.2200	S	10	620	162	24148
8471.9000	S	3467	26181	43134	274539	8504.2300	S	3	27570	59	253687
8472.9090	S	45	158	3749	2966	8504.3100	S	26353	4872	1099848	114794
8473.1000		1	711	3	4154	8504.3200	S	112	276	1410	7823
8473.2900		7	5278	58	32931	8504.3300	S	28	117	276	8742
8473.3000		73	113907	922	1094709	8504.3400	S	2	272	101	5138
8473.4000		1	124	24	3883	8504.4010	S	116003	16128	1281463	189169
8473.5000		0	271	10	12127	8504.4091	S	296	2013	2859	16830
8474.2001	S	1	300	30	18434	8504.4099	S	35777	20498	167533	187333
8474.2009	S	3	38	92	3927	8504.9010		26	6486	300	83152
8474.3109	S	1	250	21	499	8504.9020		2	292	39	5718
8474.3900	S	4	1584	46	13777	8504.9090		3	2746	77	25579
8474.8000	S	1	27	60	20791	8505.9009		0	282	4	5808
8474.9090		23	1235	398	16217	8506.5000	S	5134	1192	59131	16626
8477.1000	S	1	35	133	46332	8506.8000	S	14368	1447	69217	11109
8477.2000	S	-	-	33	4317	8506.9000		1	252	18	3412
8477.3000	S	-	-	610	3823	8507.1000	S	1674	652	16085	6678
8477.8000	S	3	512	88	51891	8507.2000	S	266	213	11662	6793
8477.9000		34	5890	289	29994	8507.3000	S	9078	622	52529	4172
8479.1010	S	2	1148	24	11210	8507.8000	S	15616	668	55594	6794
8479.1090	S	11	15148	159	243289	8507.9001		17	791	91	5797
8479.2000	S	-	-	5	16178	8507.9009		-	-	50	3122
8479.3000	S	1	10	10	3107	8508.1000	S	1148	583	12023	8001
8479.5000	S	1	556	19	6155	8508.2001	S	3765	2150	76715	43592
8479.8100	S	-	-	48	3104	8508.2009	S	675	634	6432	7340
8479.8200	S	17	3701	255	44068	8508.8002	S	547	301	6135	4067
8479.8901	S	278	46320	1440	232208	8508.8005	S	352	293	3269	2420
8479.8902	S	6	832	19	2726	8508.8009	S	801	707	16446	10689
8479.8909	S	403	62223	6302	622752	8508.9000		48	4043	845	65402
8479.9090		315	34594	2080	326568	8509.1000	S	1499	639	43672	29084
8480.1000		-	-	602	6555	8509.4000	S	99	153	2684	3901
8480.3000		1	255	26	4964	8509.8000	S	2084	399	36976	14264
8480.4100		0	40	19	4825	8509.9000		4	489	83	10394
8480.6000		21	323	81	1756	8511.2000	S	1340	592	6998	1909
8480.7100		13	4586	189	75622	8511.3000	S	275	283	380	457
8480.7900		2	779	28	7701	8511.4000	S	1977	482	38823	9655
8481.1010		3	798	28	6823	8512.2000		1	1169	20	9462
8481.1091		11	1847	32	9045	8513.1000		2	307	14	2828
8481.1092		0	61	5	2514	8514.1090	S	13	1207	96	5079
8481.1099		4	2012	18	8365	8514.3090	S	30	414	204	7367
8481.2010		2	462	42	14866	8514.4000	S	62	16643	195	106544
8481.2091		26	6299	354	77734	8514.9010		9	1844	93	15517
8481.2092		1	281	90	10472	8514.9020		5	570	9	3004
8481.3010		25	2499	424	35828	8514.9090		9	3927	65	49257
8481.3091		2	400	26	10460	8515.3100	S	23	84	142	8596
8481.3092		1	630	20	11288	8515.3900	S	24	205	377	6537
8481.3099		0	194	20	5354	8515.8000	S	44	283	531	9683
8481.4010		4	2541	42	6377	8515.9000		5	860	185	31349
8481.4091		12	424	311	56935	8516.1001	S	929	3056	20958	58480
8481.4092		0	45	47	14515	8516.1002	S	35036	6980	318553	66241
8481.4099		16	2033	80	16599	8516.2100	S	40	78	10209	3044
8481.8010		35	6261	141	27880	8516.2901	S	44630	17181	435097	174126
8481.8091		22	2382	152	43366	8516.2902	S	6917	4689	53144	33759
8481.8092		0	1103	17	4585	8516.2909	S	4593	3224	51858	32301
8481.8093		6	309	29	1616	8516.6001	S	197	218	3835	3901
8481.8094		5	974	112	8679	8516.6002	S	4202	9916	58649	142109
8481.8099		12	1827	63	15471	8516.6003	S	39	252	2143	7236
8481.9010		0	72	12	3110	8516.6005	S	72	112	1505	2530
8481.9090		17	2730	396	83994	8516.6009	S	984	679	15385	13062
8482.1000		1	479	38	8241	8516.7900	S	1858	1050	35472	11715
8483.1090		11	630	453	56575	8516.8000	S	5358	1560	374031	14435
8483.3000		16	406	143	12467	8516.9009		83	4263	1141	53490
8483.4001		37	3592	597	72912	8517.1100	S	7330	6454	61119	45974
8483.4009		63	5577	644	47592	8517.1900	S	11316	19633	112747	218040
8483.6000		2	678	99	13966	8517.2100	S	170	187	6261	11800
8483.9000		8	1264	140	21577	8517.3001	S	66	8682	2300	20992
8484.1000		0	68	10	2854	8517.3002	S	353	1607	4435	120855
8484.2000		0	447	5	3371	8517.3009	S	597	2934	3697	38331
8484.9000		1	690	25	12607	8517.5000	S	11260	119494	167438	761976
8485.1001		263	34702	538	63027	8517.8000	S	3337	3962	41610	55433
8485.1002		294	28200	2127	202655	8517.9091		18	38808	239	433478
8485.1009		45	4309	782	69714	8517.9099		47	55004	590	672052
8485.9010		3	3069	29	23538	8518.1000	S	5217	1738	188773	61202
8485.9090		219	35135	1645	260893	8518.2100	S	7016	2660	158295	54544
KAP.84			1927026		20175008	8518.2200	S	1064	704	18771	8787
						8518.2900	S	19203	2595	260051	35635
8501.1000	S	217	544	4259	12053	8518.4000	S	26	293	908	3557
8501.2000	S	514	562	3532	8277	8518.5000	S	92	356	1100	3961
8501.3101	S	348	2673	1265	10418	8518.9019		1	100	13	3687
8501.3109	S	23	1298	1308	12223	8518.9090		2	652	16	8054
8501.3201	S	91	671	441	3004	8519.9901	S	484	478	5291	3630
8501.3209	S	10	72	880	5125	8521.1001	S	224	396	17117	26284
8501.4000	S	13	100	797	5871	8521.1009	S	14	332	259	673
8501.5101	S	49	159	872	4263	8521.9000	S	20	125	911	2603

TABELL 11 (FORTS.). UTFØRSEL. UTVALGTE VARER GRUPPERT ETTER DET HARMONISERTE SYSTEM (HS)
EXPORTS OF SELECTED COMMODITIES ACCORDING TO THE HARMONIZED SYSTEM (HS)

VARENR.		DESEMBER 1998		JANUAR-DESEMBER 1998		VARENR.		DESEMBER 1998		JANUAR-DESEMBER 1998	
		MENGDE	VERDI	MENGDE	VERDI			MENGDE	VERDI	MENGDE	VERDI
		TONN	1000 KR.	TONN	1000 KR.			TONN	1000 KR.	TONN	1000 KR.
8522.9000		0	83	4	6749	8544.4902		3	93	1107	57010
8523.1304	S	6	6	90119	10249	8544.4903		367	17098	3148	144438
8523.3000		1	141	13	3110	8544.4909		3	359	141	17575
8523.9000		3	2345	44	27739	8544.5100		27	981	383	38337
8524.3100	S	16839	1314	135016	9545	8544.5901		7	404	1134	45932
8524.3200	S	152536	5080	1502101	53127	8544.5902		77	5849	683	49471
8524.3900	S	36513	1656	337634	19152	8544.5903		296	10968	2944	123881
8524.4000	S	4832	1178	6164	2156	8544.5904		2	109	324	26234
8524.5200	S	48	2	35629	2413	8544.5905		5	325	416	15002
8524.5301	S	52184	2874	1015174	46738	8544.5909		163	6466	1694	70146
8524.5309	S	89	235	4895	1384	8544.6001		809	32674	1558	110476
8524.6000		2	200	20	4438	8544.6002		46	1131	1152	28851
8524.9100		2	3739	31	50369	8544.6009		-	-	266	7473
8524.9900		8	7768	71	81542	8544.7000		37	4609	1142	89112
8525.1010	S	969	6071	9371	59595	8546.1000		-	-	81	2939
8525.1020	S	295	3274	555	6825	8546.2001		53	1641	1083	35476
8525.2001	S	10560	15284	117323	211603	8546.2002		7	289	17	701
8525.2009	S	2282	122856	19132	929247	8546.9000		14	1049	96	9661
8525.3000	S	18	743	377	6439	8547.1002		13	312	122	3149
8525.4000	S	90	2219	3545	27985	8547.9090		3	3390	117	37615
8526.1000	S	162	36538	1968	118420	KAP.85			1114472		11572981
8526.9100	S	60	4654	1032	113357						
8526.9200	S	26	128	446	2504	8606.9100	S	3	1500	3	1500
8527.1209	S	12	151	2301	2418	8607.9900		6	297	44	8771
8527.1302	S	245	203	11983	8531	8608.0000		41	1024	104	28211
8527.1900	S	162	304	2299	9539	8609.0009		429	22348	4952	226570
8527.2100	S	1264	1790	4605	5060	KAP.86			25186		273091
8527.3109	S	1700	1456	15031	13564						
8527.3909	S	51	460	526	4963	8701.2000	S	12	1086	180	20625
8527.9000	S	45	107	1339	10898	8701.3000	S	5	257	20	2197
8528.1201	S	37	132	2989	7628	8701.9004	S	15	1291	101	9557
8528.1202	S	24	51	2700	6638	8701.9005	S	3	332	24	6043
8528.1204	S	787	2980	9968	35940	8701.9009	S	8	360	86	4534
8528.1205	S	133	1038	595	3938	8702.1002	S	1	15	55	17785
8528.1208	S	133	1827	1575	39011	8703.1001	S	8	374	86	5234
8528.2100	S	5	111	249	3991	8703.2301	S	36	4185	476	61740
8528.3000	S	109	2337	334	9497	8703.2305	S	4	621	25	3781
8529.1010		35	17800	477	157416	8703.2309	S	36	1619	472	12028
8529.1090		10	3497	248	52103	8703.2401	S	13	2723	103	26665
8529.9010		43	45724	543	580473	8703.3201	S	3	457	59	6572
8529.9095		1	238	8	3251	8703.3205	S	-	-	25	3383
8529.9096		2	4247	21	52083	8703.3301	S	3	549	31	5710
8529.9099		35	9869	525	164183	8704.1000	S	20	18967	454	341100
8530.8000		0	137	17	16093	8704.2101	S	1	295	73	15749
8530.9000		1	1940	10	12863	8704.2102	S	4	796	77	17744
8531.1000		21	14212	197	124339	8704.2109	S	17	568	193	7994
8531.2000		0	330	3	7511	8704.2201	S	22	3468	176	30541
8531.8000		11	6287	105	49729	8704.2202	S	2	1600	81	43616
8531.9000		16	13356	177	143580	8704.2209	S	38	4682	544	91773
8534.0000		1	3107	9	23326	8704.2301	S	9	5479	79	42346
8535.1000		19	2577	104	11498	8704.2302	S	6	7304	56	36266
8535.3000		71	6562	873	91358	8704.2309	S	29	8230	237	38151
8535.9000		1	465	21	10513	8704.3209	S	8	398	34	3968
8536.1009		6	1469	17	2949	8704.9000	S	-	-	9118	6025
8536.2002		2	87	54	3844	8705.1000	S	4	2363	30	15398
8536.3009		41	5664	932	106663	8705.2000	S	2	2074	13	10498
8536.4902		4	254	15	1348	8705.3000	S	2	2740	14	60255
8536.4909		0	601	3	4844	8705.4000	S	2	355	22	5197
8536.5091		12	2125	251	37485	8705.9000	S	25	8352	239	106520
8536.5092		1	415	7	3514	8706.0091	S	5	4031	17	13403
8536.5099		1	223	10	4124	8706.0099	S	1	300	9	1499
8536.6900		45	7668	376	66640	8708.1000		1117	59010	14786	736832
8536.9011		1	418	9	5775	8708.2100		0	34	17	2749
8536.9012		7	2514	42	13370	8708.2990		121	8361	1606	137713
8536.9090		85	14848	624	170771	8708.3190		116	3285	1444	39999
8537.1001		0	72	7	2529	8708.4010		97	9098	1444	130022
8537.1009		53	35440	942	320381	8708.4090		81	4643	987	64066
8537.2000		121	15475	2107	297527	8708.5090		8	240	43	2473
8538.1000		15	5220	210	84360	8708.6090		47	1973	786	31597
8538.9010		0	219	4	1502	8708.7010		1	80	119	11523
8538.9090		44	14104	875	194729	8708.7090		864	34057	11225	445221
8539.1000		1	464	6	1256	8708.9290		0	3	32	2445
8539.2200		29	2261	264	20392	8708.9310		1	483	12	3417
8539.2909		14	1214	208	19716	8708.9390		43	8671	525	109031
8539.3100		2	289	25	4386	8708.9490		74	11903	985	169731
8539.3900		2	629	32	5822	8708.9910		40	1575	902	29772
8539.9010		0	245	1	325	8708.9990		605	41334	6796	470802
8539.9090		2	278	17	2968	8710.0000		33	12504	576	160688
8541.2900	S	6029	401	111327	4345	8711.4000	S	9	434	230	9127
8541.4001	S	8	8	3934	4482	8711.5000	S	22	1220	304	17377
8541.4009	S	11861	407	118364	2969	8712.0000	S	2280	3654	41231	65926
8541.5000	S	1600	302	17078	2766	8713.1000	S	202	2013	2020	16541
8541.9090		0	200	5	3729	8713.9001	S	16	209	441	9839
8542.1200	S	144715	17370	956602	70178	8713.9009	S	98	564	1623	8477
8542.1300	S	48421	488	769188	27871	8714.2000		8	2903	121	34976
8542.1900	S	10173	2702	165524	31119	8714.9100		5	411	33	2472
8542.3000	S	2897	51	228835	5716	8714.9200		11	576	133	5630
8542.4000	S	2031	1572	52161	13533	8714.9900		5	130	518	30724
8542.5000	S	1000	47	15712	4545	8715.0003	S	911	524	6437	3757
8542.9000		0	16	0	3446	8715.0004	S	384	462	5111	5990
8543.1900	S	1	39	84	5802	8716.2000	S	1	96	18	3039
8543.2000	S	2	678	462	2438	8716.3100	S	-	-	16	3018
8543.8100		0	67	6	14320	8716.3900	S	56	3176	878	42720
8543.8909	S	1364	12035	14746	163763	8716.4000	S	1	550	69	10564
8543.9000		5	18379	31	47794	8716.8001	S	1386	763	115291	26215
8544.1100		40	1166	273	12559	8716.9000		10	753	250	13997
8544.1900		14	1473	228	18221	KAP.87			303017		3982608
8544.2000		9	2605	348	41634						
8544.3000		95	17213	1126	180976	8802.1200	S	-	-	6	58677
8544.4100		13	3056	93	14490	8802.3000	S	-	-	1	3610

TABELL 11 (FORTS.). UTFØRSEL. UTVALGTE VARER GRUPPERT ETTER DET HARMONISERTE SYSTEM (HS)
EXPORTS OF SELECTED COMMODITIES ACCORDING TO THE HARMONIZED SYSTEM (HS)

VARENR.		DESEMBER 1998		JANUAR-DESEMBER 1998		VARENR.		DESEMBER 1998		JANUAR-DESEMBER 1998	
		MENGDE	VERDI	MENGDE	VERDI			MENGDE	VERDI	MENGDE	VERDI
		TONN	1000 KR.	TONN	1000 KR.			TONN	1000 KR.	TONN	1000 KR.
8802.4000	S	-	-	7	18058	9027.3010	S	28	2638	941	6170
8802.6000	S	-	-	14	3018	9027.5090	S	3	369	175	1236
8803.1000		2	4077	14	21661	9027.8010	S	476	2068	2115	17753
8803.2000		1	3777	2	8259	9027.8090	S	130	1020	978	12146
8803.3000		7	43939	105	525144	9027.9000		1	2196	26	36456
8803.9000		1	9075	15	132351	9028.2000	S	175	1087	3615	4646
KAP.88			60874		772463	9028.3000	S	33	62	1314	2740
						9029.1010	S	167	426	898	2441
8901.1001	B	351	24500	12900	208592	9029.1090	S	15	1462	127	14871
8901.1002	B	-	-	31824	354422	9030.3900	S	106	1087	3751	10490
8901.2002	B	-	-	54866	662098	9030.4000	S	700	15038	1243	51022
8901.2003	B	-	-	32136	725449	9030.8200	S	15	438	204	5280
8901.2004	B	-	-	363113	534726	9030.8900	S	8	890	119	6359
8901.9002	B	-	-	179994	310421	9030.9090		0	775	2	6222
8901.9003	B	-	-	192406	2796751	9031.1010	S	10	1691	204	26452
8901.9004	B	20198	364258	37766	539008	9031.2010	S	17	3279	659	15105
8902.0001	B	-	-	7246	479729	9031.4900	S	2149	1152	5352	12029
8902.0002	B	3961	78500	8414	187300	9031.8019	S	216	5718	3258	73138
8903.1000	S	3	2327	60	3407	9031.8090	S	28	606	13703	30682
8903.9101	S	3	319	14	1863	9031.9000		2	4436	31	93719
8903.9102	S	1	404	20	12146	9032.1010	S	61	271	2513	2071
8903.9201	S	20	10081	441	213196	9032.1090	S	344	1134	2125	2812
8903.9202	S	-	-	13	4327	9032.2010	S	33	351	403	1154
8903.9901	S	27	1039	1289	23207	9032.8100	S	1	6	297	3417
8903.9902	S	16	7013	117	31108	9032.8910	S	216	67627	1962	578542
8903.9904	S	45	188	1199	4857	9032.8990	S	169	759	124831	28919
8904.0000	S	-	-	11	489047	9032.9000		5	9053	65	130077
8905.9000	S	-	-	7	24528	9033.0000		1	929	22	24109
8906.0001	S	61	23709	536	255731	KAP.90			443836		4014026
8906.0009	S	1	100	49	1441012						
8907.1001	S	3	5325	97	12699	9101.1100	S	757	836	1085	5065
8907.1009	S	6	840	145	7644	9101.1900	S	3	38	2066	11516
KAP.89			522188		9402556	9101.2900	S	282	185	515	3359
						9101.9100	S	64	740	141	857
9001.1000		132	6517	148	12925	9101.9900	S	275	692	2322	1104
9001.3000	S	2516	155	81437	2907	9102.1100	S	1384	1191	6272	5858
9001.4000	S	6840	1012	144445	16730	9102.1900	S	1157	542	8171	6102
9001.9000		0	2647	0	3890	9105.1900	S	7435	270	23648	598
9002.1100	S	3	13	3480	4486	9106.9000	S	1359	774	1840	2162
9003.1900	S	1511	35	18403	3569	KAP.91			5831		47077
9004.1000	S	1612	94	130857	5755						
9004.9000	S	11700	297	64988	2369	9209.9900		1	406	29	5227
9005.8000	S	1575	15582	2412	34858	KAP.92			685		9517
9005.9000		0	91	1	5087						
9006.9900		0	251	2	2241	9305.2900		0	8	36	3338
9008.3001	S	6	234	84	1890	9305.9010		12	2078	21	10660
9008.3009	S	20	310	1846	31908	9305.9090		0	90	14	8471
9008.9000		0	116	11	9810	9306.3000		57	22041	255	48779
9009.1200	S	36	128	911	3615	9306.9000		61	31886	712	354415
9009.2100	S	240	1205	2948	10469	KAP.93			56244		427598
9009.9000		52	1624	339	11938						
9010.1000	S	49	1875	635	24043	9401.1009		1	384	5	1016
9010.9000		1	423	8	5277	9401.2003		10	925	189	20870
9013.1000		0	19	3	5871	9401.2008		5	1784	30	5168
9013.8000		0	196	2	5241	9401.3009		246	25268	2547	266136
9013.9000		0	778	1	2722	9401.4009		3	189	47	3588
9014.1090		1	2552	15	20923	9401.5000		2	311	38	5216
9014.2010		2	8508	7	34659	9401.6104		476	64207	5697	815276
9014.2090		0	636	1	3032	9401.6106		177	12095	1574	128674
9014.8010	S	54	9384	751	55960	9401.6108		5	741	67	5038
9014.8020	S	70	42945	557	238101	9401.6901		8	307	213	5670
9014.8030		8	5442	112	168188	9401.6902		55	3286	411	29087
9014.8090		0	235	6	5732	9401.6909		2	93	38	2411
9014.9010		8	8919	99	115182	9401.7109		51	9110	762	99695
9014.9090		3	3309	44	47531	9401.8009		29	1629	230	19031
9015.1010	S	33	1959	817	42104	9401.9009		83	6279	1153	83522
9015.4010		0	483	2	10327	9402.9000		5	828	144	26043
9015.8010		6	10557	48	72414	9403.1001		20	502	240	5902
9015.8090		0	961	25	40955	9403.1002		47	1002	476	10739
9015.9010		0	1843	2	6651	9403.1009		33	1250	206	11300
9015.9090		1	6342	12	61943	9403.2001		983	10642	11930	130486
9018.1200		0	10	6	12244	9403.2009		101	11731	1480	71113
9018.1900		14	34685	121	259955	9403.3000		20	1367	416	28901
9018.4900		1	627	9	5996	9403.4000		73	2734	786	24664
9018.9000		46	76094	356	454613	9403.5000		110	4889	1576	66237
9019.1000		7	1176	35	8801	9403.6001		33	453	329	6410
9019.2000		19	5872	241	99673	9403.6002		7	435	107	5182
9020.0000		-	-	8	2994	9403.6003		107	3749	1070	37467
9021.1900		0	388	1	1709	9403.6009		493	20683	5285	267183
9021.4000		0	725	1	9064	9403.8000		4	130	93	2601
9021.9000		1	750	33	15263	9403.9000		57	2674	936	33977
9022.1900		-	-	44	5265	9404.1000		7	361	62	3531
9022.2901	S	3225	933	66694	19110	9404.2109		86	3370	2096	94027
9022.3001	S	1	74	62	4949	9404.2900		224	12448	1945	114594
9022.9000		1	859	15	13025	9404.3000	S	973	528	59192	25653
9023.0000		48	17229	734	291410	9404.9001		4	205	44	2819
9024.8000		0	165	4	3583	9404.9004		138	7644	1273	69424
9024.9000		0	320	1	1200	9404.9006		30	2911	595	34950
9025.1910	S	8	404	198	1797	9405.1000		279	23536	3675	291571
9025.8090	S	13	303	190	1630	9405.2000		116	9532	898	106216
9025.9000		6	6231	48	54245	9405.4000		100	10604	1001	105296
9026.1010	S	47	2353	990	62096	9405.5000		5	249	65	3416
9026.1090	S	159	5699	2089	38377	9405.6000		49	4821	488	47163
9026.2019	S	266	95	9614	5926	9405.9200		13	908	136	9410
9026.2090	S	95	2460	3247	22129	9405.9900		89	9176	767	75907
9026.8010	S	55	698	378	16731	9406.0010		47	1542	535	20067
9026.8090	S	635	1914	3711	29176	9406.0021		400	5197	7058	115175
9026.9000		12	15170	118	129597	9406.0029		91	1603	2025	41974
9027.1010	S	333	1411	2338	19519	9406.0091		43	1740	93	7265
9027.1090	S	1	10	101	5137	9406.0099		22	1202	204	7774

TABELL 11 (FORTS.). UTFØRSEL. UTVALGTE VARER GRUPPERT ETTER DET HARMONISERTE SYSTEM (HS)
EXPORTS OF SELECTED COMMODITIES ACCORDING TO THE HARMONIZED SYSTEM (HS)

VARENR.		DESEMBER 1998		JANUAR-DESEMBER 1998		VARENR.		DESEMBER 1998		JANUAR-DESEMBER 1998	
		MENGDE	VERDI	MENGDE	VERDI			MENGDE	VERDI	MENGDE	VERDI
		TONN	1000 KR.	TONN	1000 KR.			TONN	1000 KR.	TONN	1000 KR.
KAP.94			287670		3405264						
9502.1000		1	220	18	3028						
9503.4900		3	594	48	8978						
9503.6000		2	99	47	2530						
9503.9000		23	1460	394	24934						
9504.1000		5	2275	56	21280						
9504.3000		-	-	48	7876						
9504.9000		3	121	41	6490						
9505.1000		7	686	105	10295						
9506.1101	P	80	78	33820	23289						
9506.1103	P	4292	2660	29048	16038						
9506.1109		8	242	33	1381						
9506.1200		7	2150	150	38190						
9506.1901	P	19801	2117	226166	19932						
9506.1909		2	360	41	7438						
9506.3100		1	328	24	5586						
9506.3200		0	28	12	2539						
9506.7000	P	2670	278	14243	1779						
9506.9100		29	3914	241	31665						
9506.9909		147	5578	1230	54333						
9507.9000		12	1072	72	10122						
KAP.95			42939		539130						
9603.1000		1	107	17	2967						
9603.2100		101	18333	1537	266220						
9603.2900		14	773	125	7679						
9603.9000		1	103	30	2451						
9606.2100		1	184	17	4750						
9607.1100		6	206	56	2140						
9607.1900		2	274	39	3767						
9612.1000	S	1099	211	34212	3491						
9617.0000		7	1225	37	4431						
KAP.96			22248		311022						
9701.1000		1	8248	5	48519						
9701.9000		0	25	3	2901						
9702.0000		0	70	1	5784						
9703.0000		0	36	31	5427						
9705.0000		4	1818	21	22209						
9706.0000		1	1487	10	4528						
KAP.97			11844		89796						

TABELL 12. SAMHANDELEN MED LANDGRUPPER/ENKELTLAND. MILL. KR IMPORTS AND EXPORTS BY COUNTRIES/COUNTRY. MILLION KRONER

	IMPORT - OPPRINNELSESLAND IMPORTS - COUNTRY OF ORIGIN				EKSPORT - BESTEMMELSESLAND EXPORTS - COUNTRY OF DESTINATION			
	DESEMBER		JANUAR-DESEMBER		DESEMBER		JANUAR-DESEMBER	
	1997	1998	1997	1998	1997	1998	1997	1998
I A L T	22 227,9	22 823,3	252 232,1	276 050,7	29 332,0	23 247,4	342 420,8	304 739,1
NORDEN	5 642,1	5 574,6	66 346,2	70 864,8	4 647,4	3 936,7	56 569,3	57 440,0
EFTA	341,8	330,0	3 702,6	4 550,9	209,5	238,1	3 117,6	3 109,5
EU	15 705,1	16 760,1	171 535,7	191 233,1	23 279,3	17 316,3	260 012,2	235 228,7
TIDLIGERE COMECON	954,6	944,3	9 663,9	10 373,5	597,9	695,6	7 899,0	7 758,3
UTVIKLINGSLAND	1 732,5	1 921,5	31 518,9	29 398,0	1 823,7	1 988,1	24 708,2	20 341,8
EUROPA	17 100,1	18 121,2	186 648,0	208 310,3	24 224,6	18 460,4	273 461,3	248 408,1
AD ANDORRA	-	-	0,0	0,0	-	0,0	0,8	0,5
AL ALBANIA	0,0	0,1	0,3	0,4	0,1	0,3	1,2	1,7
AM ARMENIA	0,0	-	0,0	-	0,0	0,3	4,1	8,3
AT ØSTERRIKE	395,4	193,3	2 559,7	2 512,3	85,9	83,4	1 144,8	1 110,7
AZ ASERBAJDSJAN	-	0,0	0,1	0,1	10,0	0,6	26,1	54,5
BA BOSNIA-HERCEGOVINA	0,0	0,2	3,4	6,3	3,3	2,8	60,6	31,9
BE BELGIA	430,5	636,0	5 060,7	6 080,2	926,4	653,9	10 050,7	8 423,9
BG BULGARIA	7,0	8,5	84,0	89,2	2,2	3,8	22,2	34,9
BY HVITERUSSLAND	6,5	1,1	41,6	48,4	0,7	0,4	21,1	28,0
CH SVEITS	288,3	286,6	2 930,7	3 771,0	109,2	119,5	1 571,2	1 551,4
CZ TSJEKKIA	67,8	85,7	706,2	870,3	59,6	128,4	854,9	1 127,7
DE TYSKLAND	3 482,3	3 864,4	34 150,6	38 067,7	3 348,6	2 766,2	37 264,2	37 080,2
DK DANMARK	1 483,6	1 553,2	17 756,6	18 797,0	1 486,2	1 085,8	17 276,4	17 346,0
EE ESTLAND	38,2	50,6	469,3	660,5	27,1	22,6	364,6	408,1
ES SPANIA	395,0	990,6	4 082,7	5 487,8	585,2	944,0	5 642,2	6 771,7
FI FINLAND	723,3	684,6	8 153,8	9 539,7	490,5	619,7	7 180,7	8 242,4
FO FÆRØYANE	6,3	1,6	136,3	99,8	34,3	43,2	465,1	465,5
FR FRANKRIKE	959,3	861,4	10 288,3	11 062,9	3 446,8	2 192,0	28 991,2	26 580,5
GB STORBRIT. OG N.-IRL.	2 025,6	2 151,1	23 764,5	27 708,2	5 260,1	3 113,7	65 997,8	53 188,9
GE GEORGIA	0,0	0,0	2,4	0,2	0,0	0,1	7,2	5,0
GI GIBRALTAR	-	0,0	54,8	17,3	0,1	0,1	37,4	5,7
GR HELLAS	17,2	21,9	290,1	335,7	813,1	68,6	1 417,2	1 569,8
HR KROATIA	3,7	2,3	40,6	40,2	18,2	40,2	156,4	390,4
HU UNGARN	45,0	52,3	454,0	516,1	8,7	13,5	132,4	193,8
IE IRLAND	273,2	294,3	2 993,7	3 393,8	457,1	254,9	4 079,0	3 830,4
IS ISLAND	51,5	40,9	762,6	736,7	100,0	118,1	1 540,9	1 550,4
IT ITALIA	1 083,4	817,4	9 756,5	11 661,5	695,2	661,5	9 072,6	7 394,5
KG KIRGISISTAN	-	-	-	0,0	-	-	-	0,4
KZ KASAKHSTAN	-	0,0	0,0	21,7	-	-	2,4	2,0
LI LIECHTENSTEIN	2,0	2,4	9,2	43,2	0,2	0,5	5,5	7,7
LT LITAUEN	21,3	19,4	189,8	335,7	32,2	32,6	411,0	388,4
LU LUXEMBOURG	14,7	12,2	177,5	179,9	16,6	19,2	260,4	254,2
LV LATVIA	30,8	33,4	237,5	365,5	50,9	39,3	717,2	588,8
MC MONACO	0,0	0,0	0,5	6,0	0,6	1,3	8,1	11,6
MD MOLDOVA	0,0	-	0,9	1,6	0,5	0,3	0,8	2,1
MK MAKEDONIA	0,1	0,2	3,1	3,1	0,5	0,8	2,7	4,0
MT MALTA	26,3	1,6	336,1	689,5	1,6	43,0	235,5	236,5
NL NEDERLAND	916,4	1 254,1	10 923,8	12 743,4	3 012,0	2 409,7	39 069,7	30 503,3
PL POLEN	221,6	192,3	1 728,8	1 972,1	164,8	272,0	2 501,0	2 491,2
PT PORTUGAL	127,7	131,5	2 039,9	1 965,2	118,7	372,5	2 449,8	3 081,7
RO ROMANIA	26,0	14,2	383,5	501,1	9,3	12,8	84,7	129,1
RU RUSSLAND	441,6	432,2	4 983,4	4 496,9	203,2	158,3	2 418,8	2 007,2
SE SVERIGE	3 377,4	3 294,2	39 536,9	41 691,4	2 536,4	2 069,9	30 106,2	29 835,7
SI SLOVENIA	15,3	21,7	191,4	263,3	5,1	8,5	215,0	139,1
SK SLOVAKIA	7,5	10,1	87,3	130,7	10,3	5,5	129,1	127,2
SM SAN MARINO	-	-	-	0,1	-	-	0,5	2,7
TJ TADSHIKISTAN	0,0	-	0,0	0,0	-	-	2,3	0,2
TM TURKMENISTAN	-	-	0,2	0,3	0,0	-	0,2	0,9
TR TYRKIA	43,8	57,6	905,2	995,9	69,7	66,5	1 204,1	985,0
UA UKRAINA	32,8	44,4	286,3	363,1	5,1	5,0	182,0	126,7
UZ USBEKISTAN	8,6	-	8,6	-	13,5	0,0	16,9	33,7
VA VATIKANSTATEN	-	-	-	-	-	-	-	-
XB KANARIØYENE	2,2	1,2	11,9	11,4	1,7	0,5	8,5	7,4
YU JUGOSLAVIA, REST-	0,9	0,5	62,7	25,7	3,4	4,5	45,8	44,5
AFRIKA	207,8	158,1	5 764,4	3 108,0	227,0	340,1	2 479,8	2 051,9
AO ANGOLA	-	-	0,1	4,7	1,3	8,9	38,7	68,5
BF BURKINA FASO	-	-	0,0	0,0	0,1	-	7,2	0,7
BI BURUNDI	-	3,8	2,9	16,3	0,4	-	1,8	0,7
BJ BENIN	-	-	-	-	3,1	-	10,4	2,0
BW BOTSWANA	47,2	55,1	726,2	648,8	4,0	1,5	41,6	19,2
CD KONGO, DEM. REPUB. (TIDL. Z	-	0,1	28,8	0,2	3,9	0,9	78,8	33,4
CF SENTRALAFRIK. REPUB.	-	-	-	-	-	-	-	4,4
CG KONGO, BRAZZAVILLE	-	0,8	33,8	31,1	5,8	4,0	45,2	34,3
CI ELFENBEINSKYSTEN	0,3	1,3	2,9	6,1	12,3	0,6	52,6	13,5
CM KAMERUN	-	0,0	2,8	1,1	0,7	2,5	8,3	18,0
CV KAPP VERDE	-	-	-	-	13,0	0,0	14,0	3,2
DJ DJIBOUTI	-	-	-	-	-	-	3,9	0,4
DZ ALGERIE	0,0	-	82,7	0,0	0,4	0,7	57,7	49,2
EG EGYPT	5,2	4,8	41,6	64,6	18,5	90,2	429,1	329,8
EH VEST-SAHARA	-	-	-	-	-	-	-	0,0
ER ERITREA	-	-	0,2	0,0	0,1	-	10,6	5,7
ET ETIOPIA	0,4	-	16,7	5,9	3,1	0,8	19,3	9,7
GA GABON	0,0	-	29,8	53,4	1,0	1,0	17,0	17,4
GH GHANA	0,1	0,1	15,0	19,3	11,6	5,7	79,0	39,0
GM GAMBIA	-	0,0	-	0,0	2,1	0,2	2,8	4,7
GN GUINEA	40,1	0,0	146,9	44,4	-	2,4	5,7	16,2
GQ EKVATORIAL-GUINEA	-	0,0	0,1	0,0	-	108,0	8,3	110,0
GW GUINEA-BISSAU	-	-	-	-	-	-	0,1	-
IO CHAGOSØYENE	-	-	-	-	-	-	-	-
KE KENYA	4,7	1,8	62,4	24,5	2,3	17,4	41,5	90,6
KM KOMORENE	-	0,0	0,0	0,0	0,1	-	0,3	0,7
LR LIBERIA	-	0,0	3 344,9	1 085,5	88,7	3,0	749,2	183,3
LS LESOTHO	-	-	-	-	-	-	0,0	0,1
LY LIBYA	25,6	-	112,0	0,0	0,8	21,6	21,1	56,3
MA MAROKKO	46,8	27,7	277,1	236,4	10,4	13,4	70,0	98,1
MG MADAGASKAR	0,2	0,3	4,6	3,4	0,1	0,0	1,9	0,7
ML MALI	0,0	0,3	1,7	0,9	0,0	0,3	4,3	1,5

TABELL 12. SAMHANDELEN MED LANDGRUPPER/ENKELTLAND. MILL. KR IMPORTS AND EXPORTS BY COUNTRIES/COUNTRY. MILLION KRONER (FORTS.)

	IMPORT - OPPRINNELSESLAND IMPORTS - COUNTRY OF ORIGIN				EKSPORT - BESTEMMELSESLAND EXPORTS - COUNTRY OF DESTINATION			
	DESEMBER		JANUAR-DESEMBER		DESEMBER		JANUAR-DESEMBER	
	1997	1998	1997	1998	1997	1998	1997	1998
MR MAURETANIA	-	6,5	10,2	19,6	-	0,1	0,1	0,4
MU MAURITIUS	0,4	1,5	13,2	18,8	0,2	0,6	9,3	6,1
MW MALAWI	0,4	1,4	8,7	15,6	0,1	0,1	0,7	0,7
MZ MOSAMBIK	0,0	0,0	0,0	0,1	1,1	0,0	152,5	26,6
NA NAMIBIA	-	1,6	31,5	17,5	0,5	1,8	8,3	23,3
NE NIGER	-	-	0,1	0,0	-	-	1,0	3,3
NG NIGERIA	0,1	0,0	16,9	16,9	5,2	6,3	99,1	164,9
RE REUNION	-	0,0	-	0,0	-	0,1	1,0	1,0
RW RWANDA	-	-	-	0,0	0,1	0,0	2,5	4,1
SC SEYCHELLENE	-	0,0	-	0,0	0,0	0,0	0,7	2,2
SD SUDAN	-	0,6	19,5	7,4	0,0	0,1	7,2	7,3
SH ST.HELENA	-	-	-	0,1	-	-	-	-
SL SIERRA LEONE	-	-	-	0,0	0,0	0,3	3,4	1,9
SN SENEGAL	0,0	0,0	0,4	0,6	0,2	0,4	7,7	18,0
SO SOMALIA	-	-	-	-	0,1	-	2,5	1,2
ST SAO TOME OG PRINCIPE	-	-	-	-	1,2	-	1,2	-
SZ SWAZILAND	-	-	0,1	0,0	0,0	-	0,1	0,0
TD TCHAD	-	-	0,0	-	3,4	-	6,5	-
TG TOGO	0,0	0,0	0,3	0,1	2,9	0,6	6,4	11,4
TN TUNISIA	3,0	5,7	60,5	91,8	3,0	2,7	28,9	39,5
TZ TANZANIA	2,7	2,1	27,2	31,9	3,8	12,2	52,3	197,4
UG UGANDA	2,9	4,6	31,3	36,0	0,9	4,7	43,1	70,3
XC CEUTA OG MELILLA	-	-	-	-	-	0,0	-	0,1
YT MAYOTTE	-	-	-	-	-	-	-	-
ZA SØR-AFRIKA	24,6	30,6	551,7	527,8	20,0	23,0	200,8	228,9
ZM ZAMBIA	-	0,0	2,5	3,0	0,2	2,1	8,8	4,1
ZW ZIMBABWE	3,0	7,3	57,1	73,9	0,3	2,2	15,5	27,9
ASIA	2 228,9	2 316,5	29 319,3	31 826,3	1 334,3	1 916,6	21 359,5	19 679,1
AE ARABISKE EMIRATER	1,3	2,0	32,4	25,5	31,0	71,9	323,2	467,3
AF AFGHANISTAN	0,4	0,6	2,8	5,0	-	-	0,9	1,9
BD BANGLADESH	7,4	6,8	158,9	150,2	20,2	2,6	58,1	57,1
BH BAHRAIN	3,4	2,8	24,3	41,4	3,6	2,2	41,2	33,2
BN BRUNEI	-	-	0,1	-	0,2	0,2	2,1	1,3
BT BHUTAN	-	-	0,0	-	0,5	-	1,1	0,2
CN KINA	342,3	583,0	5 643,6	6 400,2	117,3	259,8	2 165,8	1 900,6
CY KYPROS	0,9	0,6	21,2	127,7	31,4	39,9	269,4	115,5
HK HONG KONG	68,3	66,7	1 155,0	1 258,8	85,0	62,1	1 053,6	1 245,5
ID INDONESIA	39,6	56,1	536,4	661,1	9,0	14,8	307,9	326,2
IL ISRAEL	39,7	31,7	415,3	443,5	31,2	30,2	368,7	444,9
IN INDIA	56,3	35,5	856,9	828,6	53,0	40,0	503,4	556,3
IQ IRAK	-	-	-	-	4,1	-	9,2	14,2
IR IRAN	7,4	7,9	66,4	90,6	5,8	1,0	160,1	38,6
JO JORDAN	0,1	-	1,5	0,8	0,4	0,4	142,8	25,6
JP JAPAN	1 123,8	947,7	11 447,9	12 654,2	392,0	762,0	6 800,3	6 996,0
KH KAMBODSJA	0,1	0,1	5,3	6,4	0,9	-	1,2	3,8
KP KOREA,DEN DEM.FOLKER	-	-	1,2	0,0	-	-	4,3	1,9
KR KOREA, REPUBLIKKEN	120,0	159,6	3 460,4	3 100,0	161,4	366,8	1 680,6	2 476,7
KW KUWAIT	-	-	0,0	1,0	2,1	3,4	62,2	31,4
LA LAOS	2,3	0,1	28,4	29,9	0,0	0,0	15,7	2,0
LB LIBANON	0,7	0,4	166,0	9,4	14,5	2,7	117,5	37,0
LK SRI LANKA	5,6	5,5	78,2	87,9	41,0	7,0	111,7	59,5
MM MYANMAR (TIDL.BURMA)	0,3	0,2	10,4	5,9	-	-	1,1	1,5
MN MONGOLIA	-	-	0,0	0,0	-	-	0,2	2,9
MO MACAO	2,7	2,0	52,1	47,8	0,2	0,9	8,5	7,0
MV MALDIVENE	-	-	0,0	0,0	1,5	0,7	20,8	16,4
MY MALAYSIA	60,5	71,8	685,3	765,4	28,6	13,4	606,2	262,7
NP NEPAL	0,3	0,6	2,9	2,7	5,7	0,3	52,2	128,8
NT NØYTRALSONE	-	-	-	-	-	-	-	-
OM OMAN	0,0	-	0,3	0,2	2,7	1,5	17,3	24,1
PH FILIPPINENE	8,8	13,9	210,1	167,8	5,0	6,7	134,9	108,6
PK PAKISTAN	25,2	19,1	284,5	333,1	5,1	3,6	90,4	49,4
QA QATAR	-	-	0,0	0,3	4,0	4,6	36,0	27,0
SA SAUDI-ARABIA	1,0	3,5	102,4	81,7	19,0	32,5	270,9	367,0
SG SINGAPORE	88,2	57,1	1 085,8	1 347,6	144,3	90,3	1 883,8	1 733,2
SY SYRIA	0,0	0,1	3,0	1,7	3,4	2,2	21,8	29,4
TH THAILAND	59,6	71,5	723,7	829,4	52,8	13,0	897,1	492,5
TP ØST-TIMOR	-	-	-	-	-	0,0	-	0,0
TW TAIWAN	149,0	156,2	1 811,0	2 006,0	55,1	76,0	3 063,3	1 551,0
VN VIETNAM	13,7	13,5	245,6	314,6	2,4	2,8	35,8	28,9
XI VESTBREDDEN/GAZASTRIPEN	-	-	-	-	-	0,0	11,6	7,7
YE YEMEN	0,0	-	0,0	0,1	-	1,0	6,5	4,3
NORD - AMERIKA	1 878,1	1 842,3	24 702,4	27 519,8	3 296,8	2 187,0	41 372,6	30 840,5
AG ANTIGUA OG BARBUDA	12,6	-	12,6	7,1	0,4	1,2	7,8	11,0
AI ANGUILLA	-	-	-	-	-	-	0,0	0,0
AN ANTILLENE (NL)	-	-	50,9	-	0,7	0,6	252,4	27,5
AW ARUBA	-	-	-	-	-	-	2,5	1,3
BB BARBADOS	0,0	0,0	61,0	0,6	0,2	6,0	53,3	29,3
BM BERMUDA	-	-	705,2	303,7	117,1	1,2	1 241,9	145,3
BS BAHAMAS	1,8	-	793,5	7,4	3,3	1,9	104,6	294,7
BZ BELIZE	-	-	-	0,0	-	-	1,2	0,6
CA CANADA	385,1	449,5	4 375,1	4 741,8	1 641,4	782,6	16 271,8	10 235,3
CR COSTA RICA	12,0	10,4	174,4	226,5	33,2	1,4	74,8	59,5
CU CUBA	0,1	0,8	1,7	3,6	7,8	0,0	20,7	5,0
DM DOMINICA	-	-	-	0,0	0,5	1,4	3,6	6,4
DO DEN DOMINIK. REPUBL.	0,9	0,8	4,3	10,0	11,2	14,7	118,3	194,8
GD GRENADA	0,1	0,0	0,5	0,4	0,3	0,9	5,4	5,8
GL GRØNLAND	4,0	0,3	96,4	28,4	0,5	2,0	309,0	165,7
GP GUADELOPE	-	-	0,3	0,0	1,2	0,0	10,1	13,6
GT GUATEMALA	1,3	3,6	140,8	132,5	0,4	0,8	48,7	24,4
HN HONDURAS	0,0	0,1	2,8	31,6	0,4	8,6	18,1	18,6
HT HAITI	0,1	0,0	0,6	0,9	0,8	1,0	11,9	17,6
JM JAMAICA	38,2	0,1	814,0	741,7	3,4	3,5	39,3	42,5
KN ST.KITTS-NEVIS	-	-	-	0,0	0,3	0,3	3,6	38,8
KY CAYMANØYENE	-	-	5,3	413,9	153,9	-	531,1	3,4

TABELL 12. SAMHANDELEN MED LANDGRUPPER/ENKELTLAND. MILL. KR IMPORTS AND EXPORTS BY COUNTRIES/COUNTRY. MILLION KRONER (FORTS.)

	IMPORT - OPPRINNELSESLAND IMPORTS - COUNTRY OF ORIGIN				EKSPORT - BESTEMMELSESLAND EXPORTS - COUNTRY OF DESTINATION			
	DESEMBER		JANUAR-DESEMBER		DESEMBER		JANUAR-DESEMBER	
	1997	1998	1997	1998	1997	1998	1997	1998
LC ST. LUCIA	-	-	0,3	0,1	0,1	0,2	0,8	3,4
MQ MARTINIQUE	-	-	-	0,0	2,7	2,2	38,8	36,9
MS MONTSERRAT	-	-	-	0,0	-	-	0,0	-
MX MEXICO	17,1	23,0	369,8	314,9	13,0	44,9	227,0	300,7
NI NICARAGUA	-	0,1	4,6	11,7	0,0	1,7	0,7	10,8
PA PANAMA	2,4	4,5	147,4	197,0	9,4	9,2	744,1	268,7
PM ST.PIERRE, MIQUELON	-	-	-	-	-	-	-	0,0
PR PUERTO RICO	1,4	0,6	17,2	22,0	100,3	41,7	933,8	633,7
SV EL SALVADOR	0,1	0,1	12,4	0,7	1,6	0,1	9,2	4,2
TC TURKS- OG CAICOSØYE	-	-	-	-	-	-	-	-
TT TRINIDAD OG TOBAGO	0,0	-	33,8	43,0	1,7	2,6	21,3	18,5
US U S A	1 400,8	1 348,5	16 793,2	20 280,2	1 190,6	1 252,3	20 255,3	18 205,0
VC ST.VINCENT/GRENADINE	-	-	57,5	-	0,2	0,2	3,0	4,0
VG JOMFRUØYENE(GB)	-	-	26,8	-	-	3,2	5,5	9,9
VI JOMFRUØYENE(US)	-	0,0	-	0,1	0,1	0,5	3,1	3,5
SØR - AMERIKA	309,6	354,3	4 191,0	4 145,5	174,0	265,6	2 566,7	2 739,8
AR ARGENTINA	47,1	26,6	361,4	330,3	6,9	12,1	107,9	132,0
BO BOLIVIA	0,0	0,0	3,0	0,2	1,5	2,3	18,4	62,6
BR BRASIL	131,7	139,5	1 426,0	1 702,9	90,8	147,1	1 637,7	1 791,1
CL CHILE	10,3	13,8	291,3	292,4	19,3	15,3	324,6	165,7
CO COLOMBIA	38,3	30,7	353,7	436,6	6,9	44,2	74,1	226,6
EC ECUADOR	2,6	2,8	54,0	35,7	2,9	1,2	30,2	25,6
FK FALKLANDSØYENE	-	-	0,2	0,2	-	0,9	1,4	1,7
GF FRANSK GUYANA	-	-	-	0,0	-	4,4	5,6	10,9
GY GUYANA	0,9	-	1,6	-	0,1	2,4	6,7	12,9
PE PERU	23,0	14,1	506,9	155,3	2,8	9,0	56,1	90,7
PY PARAGUAY	-	-	0,2	0,2	0,5	0,0	2,6	3,6
SR SURINAM	53,1	53,6	720,7	684,0	0,4	0,6	11,5	11,5
UY URUGUAY	0,3	22,6	104,9	217,2	0,6	1,1	13,9	13,2
VE VENEZUELA	2,3	50,5	366,9	290,4	41,5	25,2	276,1	191,7
OCEANIA	503,3	30,9	1 607,0	1 140,9	75,2	77,7	1 180,9	1 019,7
AS AMERIKANSK SAMOA	-	-	-	-	-	-	-	0,0
AU AUSTRALIA	498,0	23,4	1 345,5	1 022,1	64,6	68,2	775,6	904,2
CC KOKOSØYENE	-	-	-	-	-	-	-	-
CK COOKØYENE	-	0,0	-	0,0	-	-	0,0	-
CX CHRISTMASØYA	-	-	-	-	-	-	-	-
FJ FIJI	0,0	-	0,0	0,1	-	0,4	0,6	3,3
FM MICRONESIA	-	-	-	-	-	0,1	0,1	0,1
GU GUAM	-	-	0,1	-	0,2	-	1,9	2,6
HM HEARD/MC.DONALD ØYER.	-	-	-	-	-	-	-	-
KI KIRIBATI	-	-	-	-	0,0	-	0,0	0,0
MH MARSHALLØYENE	-	-	-	-	-	-	0,1	0,2
MP NORDRE MARIANENE	-	-	-	-	-	-	0,8	0,1
NC NY CALEDONIA	-	-	-	-	0,8	0,4	4,4	4,5
NF NORFOLKØYA	-	-	-	-	-	-	0,0	-
NR NAURU	-	-	-	-	-	-	-	-
NU NIUE	0,1	-	0,1	-	-	-	-	-
NZ NEW ZEALAND	5,2	7,0	92,7	116,1	6,6	8,5	354,7	100,4
PF FRANSK POLYNESIA	-	0,0	0,0	0,0	0,1	0,0	6,1	2,0
PG PAPUA - NY GUINEA	-	0,5	0,2	2,6	1,6	0,0	3,5	0,6
PN PITCAIRN	-	-	-	-	-	-	-	-
PW PALAU	-	-	-	-	-	-	-	-
SB SALOMONØYENE	-	-	-	-	-	-	0,2	-
TF FRANSKE SØRLIGE TER	-	-	168,4	-	-	-	-	-
TK TOKELAU	-	-	-	-	-	-	0,1	-
TO TONGA	-	-	-	-	0,1	-	0,3	0,2
TV TUVALU	-	-	-	-	-	0,1	0,1	0,1
UM USA SMÅ U.FORL. ØYER	-	-	-	-	-	-	-	0,0
VU VANUATU	-	-	-	-	1,2	-	32,4	1,3
WF WALLIS/FUTUNAØYENE	-	-	-	-	-	-	-	-
WS VEST-SAMOA	-	-	-	-	-	-	0,0	-
ZZ INT. ORGANISASJONER	-	-	-	-	-	-	-	-

LANDOMRÅDER;

NORDEN: DANMARK, FÆRØYENE, FINLAND, ISLAND OG SVERIGE.
EFTA: ISLAND OG SVEITS MED LIECHTENSTEIN.
EU: DANMARK, FINLAND, SVERIGE, BELGIA, LUXEMBOURG, FRANKRIKE MED ANDORRA OG MONACO, HELLAS, IRLAND, ITALIA MED SAN MARINO OG VATIKANSTATEN, NEDERLAND, PORTUGAL, SPANIA, STORBRITANNIA, TYSKLAND OG ØSTERRIKE.
TIDLIGERE COMECON, EUROPEISKE: BULGARIA, POLEN, ROMANIA, UNGARN, TSJEKKIA, SLOVAKIA, ESTLAND, LATVIA, LITAUEN, HVITERUSSLAND, UKRAINA, ARMENIA, ASERBAJDSJAN, GEORGIA, KIRGISISTAN, KASAKHSTAN, MOLDOVA, RUSSLAND, TADSHIKISTAN, TURKMENISTAN OG USBEKISTAN.
UTVIKLINGSLAND:
KROATIA, SLOVENIA, BOSNIA- HERCEGOVINA, MAKEDONIA, REST- JUGOSLAVIA OG MALTA, AFRIKA UNNTATT SØR-AFRIKA, ASIA UNNTATT JAPAN, NORD- OG SØR- AMERIKA UNNTATT U S A, CANADA OG GRØNLAND, OCEANIA UNNTATT AUSTRALIA OG NEW ZEALAND.

GROUPS OF COUNTRIES;

NORDIC COUNTRIES:
DENMARK, THE FAEROES, FINLAND, ICELAND AND SWEDEN.
EFTA: ICELAND AND SWITZERLAND INCL. LIECHTENSTEIN.
EF/EU: DENMARK, FINLAND, SWEDEN, BELGIUM, LUXEMBOURG, FRANCE INCL. ANDORRA AND MONACO, GREECE, IRELAND, ITALY INCL. SAN MARINO AND HOLY SEE, NETHERLANDS, PORTUGAL, SPAIN, UNITED KINGDOM, GERMANY AND AUSTRIA.
PREVIOUSLY COMECON, EUROPEAN: BULGARIA, POLAND, ROMANIA, HUNGARY, CZECH REPUBLIC, SLOVAKIA,ESTONIA, LATVIA, LITHUANIA, BELARUS, UKRAINE, ARMENIA, AZERBAIJAN, GEORGIA, KYRGYZSTAN, KAZAKHSTAN, MOLDOVA, RUSSIA, TAJIKISTAN, TURKMENISTAN AND UZBEKISTAN.
DEVELOPING COUNTRIES:
CROATIA, SLOVENIA, BOSNIA AND HERZEGOVINA, MACEDONIA, REST- YUGOSLAVIA AND MALTA, AFRICA EXCLUDING SOUTH AFRICA, ASIA EXCLUDING JAPAN, NORTH-AND SOUTH AMERICA EXCLUDING U S A, CANADA AND GREENLAND, OCEANIA EXCLUDING AUSTRALIA AND NEW ZEALAND.

TABELL 13. SAMHANDELEN MED UTVALGTE LAND. HOVEDGRUPPER ETTER SITC. JANUAR-DESEMBER 1998. MILL. KR
TRADE WITH SELECTED COUNTRIES BY DIVISIONS OF THE SITC. JANUARY-DECEMBER 1998. MILLION KRONER

GRUPPE	NORDEN IMP.	NORDEN EKSP.	EFTA IMP.	EFTA EKSP.	EU IMP.	EU EKSP.	TIDLIGERE COMECON IMP.	TIDLIGERE COMECON EKSP.	UTVIKLINGS-LAND IMP.	UTVIKLINGS-LAND EKSP.
I ALT	70864,8	57440,0	4550,9	3109,5	191233,1	235228,7	10373,5	7758,3	29398,0	20341,8
0 MATVARER OG LEVENDE DYR	4084,2	6354,3	523,6	379,4	8613,5	18707,9	1540,7	2668,7	2493,3	2860,8
00 LEVENDE DYR(UNNT.DE I H.GR 03)	39,6	6,8	1,6	0,1	67,9	8,5	0,2	1,1	-	0,7
01 KJØTT OG KJØTTVARER	64,3	35,0	0,1	0,7	84,9	49,4	9,0	20,3	83,7	6,2
02 MEIERIVARER OG EGG	146,3	61,3	2,2	3,3	229,5	152,0	3,0	19,9	0,7	15,2
03 FISK OG FISKEVARER	625,7	4936,7	173,7	345,4	1286,8	16455,3	1407,2	2599,4	209,7	2711,8
04 KORN OG KORNVARER	778,1	145,0	5,8	3,6	1344,1	158,5	3,6	2,1	119,0	41,1
05 FRUKT OG GRØNNSAKER	152,2	74,3	17,7	6,1	1871,1	75,7	84,2	7,3	971,3	0,5
06 SUKKER,SUKKERVARER OG HONNING	596,3	85,7	2,5	0,6	957,4	92,2	6,4	1,5	38,5	0,6
07 KAFFE,TE OG KRYDDERIER	407,9	217,2	70,6	4,5	915,7	265,6	0,7	2,5	980,1	1,0
08 FORSTOFFER FOR DYR,UNNT. KORN	810,6	591,4	178,5	4,2	1015,2	1231,9	25,6	4,3	59,5	73,8
09 FORSKJELLIGE MATVARER	463,1	201,0	71,0	10,9	840,8	218,8	0,8	10,3	30,8	9,9
1 DRIKKEVARER OG TOBAKK	150,5	163,3	73,3	0,4	1183,2	196,7	28,1	32,5	228,2	15,5
11 DRIKKEVARER	84,5	134,3	1,1	0,3	987,0	161,9	27,3	5,3	144,1	2,2
12 TOBAKK OG TOBAKKSVARER	66,0	29,0	72,2	0,0	196,2	34,8	0,7	27,2	84,0	13,3
2 RÅVARER, IKKE SPISELIGE, UNNTATT BRENSELSSTOFFER	4155,9	2104,3	24,5	165,0	7475,0	6383,8	1408,9	168,7	4203,2	392,8
21 HUDER OG SKINN, RÅ	89,6	659,2	1,1	3,1	114,2	763,7	0,1	0,0	0,4	4,1
22 OLJEFRØ OG OLJEHOLDIGE FRUKTER	16,0	0,7	0,0	0,0	156,4	0,9	13,7	0,3	301,9	-
23 RÅGUMMI, OGSÅ SYNT. OG REGEN.	14,6	0,5	1,2	0,0	55,6	0,9	0,4	0,4	5,4	0,1
24 TØMMER, TRELAST OG KORK	2576,0	376,7	0,6	26,8	2748,8	1145,1	705,6	6,4	402,7	28,3
25 PAPIRMASSE OG PAPIRAVFALL	330,3	356,8	0,9	58,5	382,2	1832,3	24,9	33,5	-	157,5
26 TEKSTILFIBRER OG AVFALL	13,1	15,0	0,0	0,0	97,0	57,3	0,5	7,1	18,5	4,3
27 RÅ GJØDNINGSSTOFFER OG RÅ MINERALER,I.E.N.	311,6	324,3	4,3	72,2	1133,2	1819,9	327,5	75,8	145,2	171,4
28 MALMER OG AVFALL AV METALL	506,5	232,4	13,1	0,6	1937,1	597,1	330,4	37,8	3171,4	11,9
29 ANIMALSKE OG VEGETAB. RÅVARER	298,4	138,8	3,3	3,8	850,6	166,7	5,8	7,3	157,8	15,3
3 BRENSELSSTOFFER, SMØREOLJER.	3376,4	15215,2	5,2	627,9	6110,8	112575,3	666,1	1293,2	183,5	1989,7
32 KULL, KOKS OG BRIKETTER	48,9	46,8	4,0	-	641,9	125,1	200,3	4,2	165,6	2,1
33 MINERALOLJE OG -PRODUKTER	2259,4	14525,1	1,0	594,9	4175,5	84072,6	432,9	575,4	17,9	1950,0
34 GASS	79,4	217,6	0,2	33,0	304,7	27952,0	-	713,6	-	37,7
35 ELEKTRISK STRØM	988,7	425,7	-	-	988,7	425,7	32,9	-	-	-
4 DYRE- OG PLANTEFETT, -OLJE OG VOKS	614,9	118,9	247,3	13,9	663,1	439,6	0,0	274,1	158,3	169,7
41 DYREFETT OG -OLJER	517,4	33,0	247,3	2,0	341,6	252,9	0,0	6,8	73,0	6,9
42 PLANTEFETT OG -OLJER	60,4	13,9	0,0	4,5	257,9	9,8	-	1,1	84,3	12,0
43 BEARBEIDD DYRE- OG PLANTEFETT	37,1	72,0	-	7,4	63,5	176,9	-	266,1	0,9	150,8
5 KJEMISKE PRODUKTER, I.E.N.	6300,6	5953,2	603,2	207,7	20575,3	15152,4	846,2	581,6	593,3	3006,6
51 ORGANISKE KJEMISKE PRODUKTER	552,3	486,3	19,7	16,6	2370,6	2540,6	32,0	13,4	137,4	563,6
52 UORGANISKE KJEMISKE PRODUKTER	285,3	421,9	4,0	18,4	1175,2	2328,0	410,4	51,9	185,1	176,2
53 FARGE- OG GARVESTOFFER	822,3	453,3	56,8	16,2	2047,6	729,9	4,5	40,8	6,1	98,2
54 MEDISINSKE OG FARMASØYTISKE PRODUKTER	1459,9	613,9	286,6	20,0	4676,6	1163,3	2,4	46,9	37,8	307,8
55 FLYKTIGE OLJER, PARFYME M.V.	695,1	234,9	44,0	18,9	3000,1	497,4	21,0	57,6	19,9	96,8
56 KUNSTGJØDSEL	122,1	432,0	-	0,8	615,8	1335,8	275,1	54,5	-	1188,0
57 PLASTRÅSTOFFER	649,8	1812,1	68,0	28,8	2306,1	3479,6	11,6	65,7	108,7	177,9
58 PLAST, HALVFABRIKATA	1001,9	554,6	39,5	12,5	1906,0	870,3	16,8	54,1	21,9	52,1
59 KJEMISKE PRODUKTER, I.E.N.	711,9	944,2	84,5	75,4	2477,3	2207,4	72,6	196,7	76,3	346,0
6 BEARBEIDDE VARER I.E.N	16844,9	11134,4	404,1	860,5	37852,9	42821,9	2935,9	966,5	3027,0	2343,1
61 LÆR, LÆRVARER OG BEREDTE PELSSKINN	60,4	27,9	2,6	1,0	189,5	110,9	2,0	8,6	162,6	30,4
62 GUMMIVARER	651,4	141,1	6,4	10,6	1732,9	376,3	46,0	8,2	175,1	37,7
63 VARER AV TRE OG KORK, UNNTATT MØBLER	1582,5	569,7	3,3	79,5	2051,5	1339,3	129,5	17,1	200,5	36,9
64 PAPIR OG PAPP OG VARER DERAV	4431,4	1350,0	50,8	175,4	6067,6	7718,1	24,3	85,9	55,2	786,0
65 TEKSTILGARN,-STOFFER OG -VARER	918,0	543,1	64,0	66,9	3224,6	855,0	223,4	164,1	835,7	151,4
66 VARER AV IKKE-MET. MINERALER	1352,8	736,9	25,1	22,1	3241,4	997,8	94,4	109,5	273,6	65,8
67 JERN OG STÅL	2865,4	2491,1	29,1	40,5	9389,2	8079,9	623,5	262,2	112,2	393,0
68 METALLER, UNNT. JERN OG STÅL	861,0	3738,2	56,8	396,7	2298,8	20739,4	1449,3	172,3	362,1	463,4
69 VARER AV METALLER, I.E.N.	4122,1	1536,5	166,0	67,9	9657,3	2605,1	343,5	138,7	850,0	378,5
7 MASKINER OG TRANSPORTMIDLER	22134,7	11893,4	2043,2	566,0	79993,1	30379,9	1593,8	1333,5	10764,0	8334,7
71 KRAFTMASKINER OG -UTSTYR	1030,2	352,6	172,3	16,5	3428,1	1749,2	62,0	73,7	54,8	823,6
72 MASKINER FOR SPES. INDUSTRIER	3514,8	1202,8	667,3	62,8	10149,5	3822,1	118,9	309,4	114,9	905,7
73 METALLBEARBEIDINGSMASKINER	296,8	77,0	58,1	6,8	1107,2	154,1	37,0	9,3	60,6	19,2
74 INDUSTRIMASK. OG -UTSTYR I.E.N	4717,4	1277,5	320,0	153,6	14171,7	3926,9	169,9	352,2	214,5	2150,6
75 KONTORMASKINER OG AUTOMATISK DATABEHANDLINGSUTSTYR	825,6	868,9	181,4	36,3	6927,9	2267,9	106,8	52,1	2206,5	275,3
76 TELEKOM.APPARATER OG -UTSTYR	2912,6	1484,8	136,1	70,3	6360,8	3151,6	116,1	188,0	1254,9	1402,9
77 ELEKTR. MASKINER OG APPARATER	2915,0	2140,3	377,9	155,5	10857,4	3999,2	207,2	222,7	1041,4	975,6
78 KJØRETØYER FOR VEG	4098,4	1752,7	49,7	23,1	19848,0	3386,4	376,7	51,9	785,3	138,7
79 ANDRE TRANSPORTMIDLER, INKL. SKIP	1823,8	2736,8	80,5	41,0	7142,7	7922,6	399,2	74,2	5031,1	1643,1
SKIP OG BÅTER	451,8	2120,7	54,5	-	3178,1	5148,5	3,8	39,5	4937,9	1436,0
NYBYGDE	30,6	1564,5	-	-	2597,3	3516,5	-	-	1718,9	669,5
ELDRE	421,2	556,2	54,5	-	580,8	1631,9	3,8	39,5	3218,9	766,5
OLJEPLATTFORMER	-	-	-	-	1287,0	-	-	-	-	-
8 FORSKJELLIGE FERDIGE VARER	12956,4	4353,4	615,7	283,1	28393,6	8283,4	1352,0	428,6	7726,6	1172,7
81 PREFABRIKERTE BYGNINGER; SANITÆR-, VARME- OG LYSUTSTYR	1084,8	364,5	4,3	17,5	1690,1	730,2	95,2	42,1	222,8	65,3
82 MØBLER OG DELER	3885,1	1166,8	13,4	53,4	4925,0	2046,8	237,2	45,5	331,4	32,9
83 REISEEFFEKTER, VESKER O.L.	44,4	21,6	2,9	1,2	197,8	23,5	9,9	0,7	400,0	0,6
84 KLÆR OG TILBEHØR TIL KLÆR	1587,9	463,5	26,8	40,4	5170,5	564,9	760,5	53,5	4292,8	11,8
85 FOTTØY	215,9	61,4	2,8	14,8	1370,8	65,8	103,7	20,6	626,8	0,9
87 VITENSKAP. OG TEKN. INSTRUM.	1087,8	493,6	257,1	40,9	3200,9	1807,5	13,0	123,4	127,7	811,3
88 FOTOGR. OG OPTISKE ARTIKLER	140,5	89,2	155,8	7,1	1160,6	140,0	3,7	8,7	279,2	57,2
89 FORSKJ. FERDIGE VARER I.E.N.	4910,0	1692,8	152,4	107,7	10677,9	2904,7	128,8	134,2	1445,8	192,7
9 VARER IKKE GRUPP. ETTER ART	246,2	149,6	10,8	5,6	372,5	287,8	1,8	11,0	20,5	56,0

LANDOMRÅDER, SE FOREGÅENDE SIDE.

REGIONAL GROUPS OF COUNTRIES, SEE PREVIOUS PAGE.

TABELL 13. SAMHANDELEN MED UTVALGTE LAND. HOVEDGRUPPER ETTER SITC. JANUAR-DESEMBER 1998. MILL. KR
(FORTS.) TRADE WITH SELECTED COUNTRIES BY DIVISIONS OF THE SITC. JANUARY-DECEMBER 1998. MILLION KRONER

	DANMARK		FINLAND		ISLAND		SVERIGE		BELGIA		FRANKRIKE		HELLAS	
GRUPPE	IMP.	EKSP.	IMP.	EKSP.	IMP.	EKSP.	IMP.	EKSP.	IMP.	EKSP.	IMP.	EKSP.	IMP.	EKSP.
I ALT	18797,0	17346,0	9539,7	8242,4	736,7	1550,4	41691,4	29835,7	6080,2	8423,9	11062,9	26580,5	335,7	1569,8
0	2202,8	3254,9	183,2	532,4	342,6	134,5	1267,2	2228,0	300,2	341,7	363,3	2562,3	19,2	172,4
00	11,0	0,8	8,1	0,8	1,6	-	19,0	5,2	1,2	0,1	1,1	0,3	-	-
01	26,4	13,6	6,1	1,6	0,1	0,0	31,7	19,8	2,1	0,4	3,7	0,2	-	0,0
02	121,9	26,6	-	0,7	0,1	0,8	24,3	33,3	7,7	0,4	42,5	2,3	0,2	0,3
03	249,3	2981,5	1,9	398,3	172,4	109,5	113,9	1430,9	11,9	328,1	30,2	2404,2	0,2	166,6
04	359,3	26,2	48,1	33,1	0,0	3,6	370,7	80,6	23,9	0,4	51,9	0,5	0,7	0,1
05	73,8	6,3	7,4	22,3	0,1	6,1	70,9	39,2	115,9	0,3	100,3	0,3	17,9	-
06	463,9	15,1	28,5	22,2	0,0	0,6	104,0	47,7	30,3	-	15,9	0,2	-	-
07	89,6	68,1	51,4	14,2	0,0	4,0	266,9	130,5	76,5	0,5	23,9	37,6	0,2	0,0
08	568,4	93,2	15,3	23,4	168,2	0,5	58,4	289,9	4,6	7,6	53,4	115,6	-	5,4
09	239,3	23,5	16,5	15,9	0,0	9,5	207,3	151,1	26,2	4,0	40,5	1,2	0,0	-
1	57,5	40,5	20,0	1,0	0,2	0,0	72,8	121,5	2,6	0,3	326,2	1,2	9,1	0,0
11	23,8	17,1	19,3	0,6	0,2	0,0	41,2	116,4	2,6	0,1	321,5	1,1	2,6	0,0
12	33,7	23,5	0,7	0,4	0,0	-	31,6	5,1	0,0	0,1	4,7	0,0	6,5	-
2	622,1	1067,8	354,8	230,2	16,8	25,0	3154,7	776,6	69,1	599,7	138,1	369,0	6,8	10,4
21	61,2	587,9	11,2	3,1	0,0	0,1	17,1	68,1	0,0	30,2	0,0	-	0,0	0,2
22	12,8	0,5	0,2	0,0	-	0,0	3,0	0,1	0,1	-	0,1	-	0,0	-
23	2,1	0,1	0,4	0,1	0,2	0,0	11,8	0,2	6,1	-	4,7	0,0	-	-
24	129,9	123,7	241,1	1,6	-	11,3	2204,9	238,5	4,2	57,7	13,9	31,5	-	-
25	2,0	44,2	5,5	22,8	0,9	-	321,9	289,8	0,0	449,9	0,1	156,5	-	0,4
26	4,8	0,9	0,2	1,7	0,0	0,0	8,1	11,2	3,7	6,9	1,3	0,2	-	-
27	81,9	190,7	64,0	22,2	3,9	10,0	161,8	100,6	35,6	46,3	67,7	160,4	4,5	9,3
28	60,2	33,2	30,8	145,2	10,0	-	405,4	54,0	4,0	8,4	43,0	17,1	2,2	-
29	267,2	86,6	1,3	33,4	1,7	3,6	20,6	14,0	15,3	0,2	7,3	3,4	0,0	0,4
3	1026,6	3766,2	51,5	2673,4	4,1	594,5	2294,1	8014,8	260,3	4796,8	157,5	16539,0	-	1,8
32	1,3	1,2	1,3	45,4	4,0	-	42,2	0,2	57,6	-	18,9	2,0	-	-
33	953,6	3629,2	36,4	2611,2	0,0	594,5	1269,4	7524,0	202,4	2330,8	137,7	9018,5	-	1,8
34	7,6	7,5	1,3	11,5	-	0,0	70,5	198,6	0,2	2466,1	0,9	7518,5	-	-
35	64,2	128,4	12,4	5,3	-	-	912,1	291,9	-	-	-	-	-	-
4	271,6	37,9	10,6	17,7	247,3	10,9	85,5	52,4	13,8	1,6	1,6	59,4	5,4	0,2
41	246,7	16,7	0,5	6,8	247,3	1,1	23,0	8,3	0,1	0,6	-	46,1	-	0,0
42	11,6	0,5	10,0	-	-	4,5	38,8	8,9	6,5	-	1,0	0,1	5,4	-
43	13,3	20,7	0,1	10,9	-	5,2	23,7	35,2	7,3	1,0	0,6	13,2	-	0,2
5	1611,5	1506,1	708,3	1187,1	3,9	81,7	3976,9	3171,3	1278,0	343,8	2011,5	648,9	15,6	141,5
51	38,5	40,2	99,1	215,2	-	2,3	414,6	228,5	176,8	155,8	119,0	63,5	-	43,2
52	29,0	110,5	47,3	77,1	-	4,1	209,0	230,1	96,9	82,7	105,3	129,9	-	7,3
53	236,3	150,5	41,5	21,4	0,0	12,0	544,5	268,1	63,0	5,1	431,6	20,6	0,0	5,4
54	447,0	149,0	60,2	99,2	0,5	6,2	952,2	357,7	413,2	9,4	220,9	78,8	11,5	20,1
55	256,3	61,7	44,0	25,2	0,4	3,4	394,4	144,5	95,6	23,1	353,0	39,9	0,2	3,8
56	6,7	218,7	4,8	4,7	-	0,1	110,6	208,5	70,1	0,1	157,5	40,4	-	18,3
57	69,0	590,2	158,3	247,4	-	12,6	422,5	962,0	165,9	44,0	295,5	136,0	1,4	15,1
58	363,1	126,4	192,0	73,5	0,1	9,2	446,7	344,3	44,5	7,9	79,5	57,4	2,2	0,0
59	165,5	58,9	60,9	423,5	2,9	31,9	482,5	427,6	152,0	15,6	249,2	82,5	0,2	28,4
6	3099,0	2985,6	2966,8	1489,1	19,1	248,2	10759,7	6382,6	1640,6	1588,4	1322,7	4274,6	49,6	234,5
61	9,3	10,5	6,5	1,1	1,2	0,1	43,4	16,2	1,2	0,2	1,2	32,7	0,4	0,7
62	74,5	19,6	133,6	5,8	1,1	8,3	442,1	106,9	78,3	39,5	151,5	6,1	0,3	0,3
63	197,4	190,4	340,3	19,9	0,0	23,5	1044,8	330,3	53,3	16,4	24,4	6,4	0,1	0,2
64	327,9	451,4	1106,6	102,2	0,1	48,7	2996,8	745,8	115,5	165,2	163,8	719,4	2,0	90,3
65	363,3	144,5	81,5	60,7	7,4	62,1	465,7	265,6	349,8	55,8	132,9	16,3	33,0	0,7
66	405,9	153,6	101,9	81,8	0,1	16,7	844,8	483,9	124,6	7,7	144,1	14,2	0,8	0,8
67	468,4	712,7	647,6	617,1	2,6	31,4	1746,8	1128,0	425,3	284,4	262,1	672,6	1,8	7,1
68	103,0	890,1	79,2	446,7	0,0	12,0	678,8	2388,9	169,7	997,6	145,4	2699,4	8,1	123,6
69	1149,5	412,9	469,6	153,8	6,5	45,4	2496,4	917,1	322,8	21,6	297,4	107,6	3,1	10,7
7	5033,4	3569,8	4118,3	1598,5	91,7	330,3	12889,0	6358,6	2041,8	622,3	5432,0	1659,1	18,4	889,8
71	209,0	181,5	343,9	25,0	0,2	13,5	477,0	125,8	30,9	9,0	392,4	587,5	0,1	19,5
72	829,0	294,5	857,6	251,4	18,8	33,6	1809,1	612,7	297,9	63,7	392,6	286,8	0,5	29,2
73	96,4	13,2	56,6	8,7	0,1	1,5	143,8	53,6	15,0	0,5	95,7	9,0	0,0	1,0
74	1438,8	331,8	710,7	215,4	33,8	131,0	2533,9	587,9	192,9	61,2	1008,0	242,6	0,3	16,4
75	270,3	188,5	195,9	69,9	1,3	6,3	358,1	603,9	89,8	24,1	477,7	127,0	1,9	2,8
76	664,6	195,8	989,2	55,1	1,0	27,2	1257,8	1206,3	263,8	46,6	543,1	136,3	0,1	7,8
77	729,5	336,0	407,9	369,1	1,5	99,7	1775,7	1331,6	283,9	95,2	680,8	186,2	15,2	23,9
78	559,1	259,0	439,2	133,6	0,1	15,9	3100,0	1343,2	687,8	312,8	1384,6	36,4	0,1	2,1
79	236,7	1769,5	117,2	470,2	34,9	1,7	1433,7	493,6	179,8	9,2	457,1	47,4	0,3	787,1
	112,5	1262,8	6,0	462,6	33,5	-	299,7	394,3	-	-	12,8	-	-	784,9
	-	732,0	1,3	462,6	-	-	29,3	370,0	-	-	-	-	-	784,9
	112,5	530,9	4,7	-	33,5	-	270,5	24,3	-	-	12,8	-	-	-
	-	-	-	-	-	-	-	-	-	-	-	-	-	-
8	4824,7	1046,6	1109,4	462,9	10,7	121,5	7010,4	2704,9	473,2	127,6	1295,7	466,4	211,4	119,0
81	150,5	97,4	120,0	56,8	0,1	12,7	814,0	197,0	15,5	14,9	51,9	20,9	0,4	1,1
82	1525,8	392,9	137,6	101,6	0,3	20,4	2221,5	651,7	50,1	35,0	90,7	146,0	0,9	0,8
83	15,1	8,8	10,9	1,5	-	1,0	18,4	10,1	28,6	0,0	5,6	0,5	0,0	-
84	1038,4	71,3	130,5	23,3	2,7	27,9	416,3	340,7	34,1	3,3	247,6	11,9	204,3	0,5
85	80,1	8,1	83,2	8,3	0,2	14,7	52,4	30,0	2,8	0,9	51,6	0,2	1,3	0,2
87	318,2	134,5	180,4	71,4	0,9	19,2	588,3	264,4	31,2	39,6	331,5	141,1	0,1	27,3
88	65,7	10,5	6,8	13,1	0,2	0,6	67,7	64,9	73,8	1,7	124,8	7,6	0,0	0,2
89	1630,9	323,0	440,2	186,8	6,3	25,0	2831,9	1146,0	237,1	32,3	392,1	138,1	4,2	89,0
9	47,8	70,6	16,8	50,2	0,4	3,6	181,1	25,1	0,5	1,7	14,3	0,4	0,2	0,2

TABELL 13. SAMHANDELEN MED UTVALGTE LAND. HOVEDGRUPPER ETTER SITC. JANUAR-DESEMBER 1998. MILL. KR
(FORTS.) TRADE WITH SELECTED COUNTRIES BY DIVISIONS OF THE SITC. JANUARY-DECEMBER 1998. MILLION KRONER

	IRLAND		ITALIA		UKRAINA		NEDERLAND		POLEN		PORTUGAL		ROMANIA	
GRUPPE	IMP.	EKSP.	IMP.	EKSP.	IMP.	EKSP.	IMP.	EKSP.	IMP.	EKSP.	IMP.	EKSP.	IMP.	EKSP.
I ALT	3393,8	3830,4	11661,5	7394,5	363,1	126,7	12743,4	30503,3	1972,1	2491,2	1965,2	3081,7	501,1	129,1
0	150,7	49,9	426,7	1347,6	-	52,3	846,0	710,6	96,7	696,7	26,7	1722,0	0,0	42,0
00	1,4	0,0	0,0	0,1	-	-	3,0	0,3	0,0	0,8	0,1	-	0,0	-
01	2,0	-	2,8	0,1	-	-	4,0	4,6	-	0,2	0,1	0,4	-	0,1
02	0,0	-	3,0	3,6	-	-	6,6	7,5	-	0,0	-	0,5	-	-
03	134,7	8,7	2,8	1316,5	-	52,3	9,6	669,0	9,0	693,5	1,2	1718,4	-	41,4
04	1,1	1,0	54,6	3,2	-	0,0	113,0	1,7	0,2	0,2	-	0,1	-	-
05	6,3	0,8	324,7	0,6	-	-	327,6	2,1	61,8	0,0	23,7	0,0	0,0	-
06	1,6	0,1	2,2	0,7	-	-	43,6	0,3	4,3	0,8	-	2,2	-	-
07	0,1	0,0	20,9	0,0	-	-	128,6	2,6	0,2	0,1	-	0,0	0,0	-
08	0,4	39,3	0,9	22,8	-	-	83,4	18,4	21,2	0,9	-	0,3	-	0,6
09	3,3	0,1	14,6	0,1	-	0,0	126,6	4,1	0,0	0,2	1,7	0,0	-	-
1	34,3	0,0	103,4	0,1	-	-	128,6	2,4	0,6	0,1	32,7	0,3	1,5	-
11	34,3	0,0	96,6	0,1	-	-	21,6	1,2	0,5	0,1	32,6	0,3	1,5	-
12	0,0	-	6,8	0,0	-	-	107,0	1,2	0,1	-	0,1	-	-	-
2	590,1	33,8	51,4	274,0	0,8	0,1	773,5	516,5	68,1	110,2	56,9	13,9	1,8	1,1
21	1,8	-	0,2	21,3	-	-	0,0	0,5	-	0,0	-	0,0	-	-
22	-	-	0,5	-	-	-	116,1	0,0	1,4	-	-	-	-	-
23	-	-	2,1	-	-	-	13,4	0,1	-	0,1	0,1	-	-	-
24	6,6	28,6	10,7	5,2	0,0	-	6,9	145,7	45,2	3,0	1,5	0,3	1,7	1,0
25	-	1,9	0,5	59,1	-	-	1,0	138,5	-	0,8	27,8	-	-	-
26	6,6	0,0	1,1	-	-	0,1	7,1	3,1	0,0	3,2	0,3	0,0	-	0,1
27	1,1	3,3	9,6	186,0	-	-	117,5	193,8	3,8	73,3	27,2	12,0	-	0,0
28	574,0	0,0	4,9	1,6	0,8	-	82,5	25,2	13,2	28,1	-	-	-	-
29	0,0	-	21,9	0,8	0,0	0,0	429,0	9,5	4,4	1,7	0,0	1,6	0,0	-
3	23,9	2379,1	2,4	1871,0	-	0,0	254,4	22480,6	277,6	446,1	0,0	519,3	-	0,0
32	3,2	-	0,0	-	-	-	126,9	9,4	175,4	4,2	-	-	-	-
33	20,7	2373,9	1,3	1830,2	-	0,0	127,2	18356,1	102,2	436,7	0,0	496,1	-	0,0
34	-	5,1	1,1	40,8	-	-	0,3	4115,1	-	5,2	-	23,2	-	-
35	-	-	-	-	-	-	-	-	-	-	-	-	-	-
4	2,2	-	9,2	3,8	-	1,1	54,0	34,9	0,0	4,5	1,1	1,0	-	20,1
41	2,1	-	0,1	0,5	-	1,1	18,2	22,1	0,0	0,3	0,9	0,0	-	-
42	0,1	-	9,1	0,1	-	-	33,1	0,3	-	-	0,1	-	-	0,2
43	-	-	0,0	3,3	-	-	2,7	12,5	-	4,2	0,1	0,9	-	19,9
5	860,5	629,1	582,6	387,3	255,8	13,4	2459,8	952,3	112,2	257,4	47,6	85,1	0,9	11,8
51	2,8	382,9	69,9	61,3	-	0,0	552,4	165,8	5,8	6,1	10,4	32,4	0,8	0,5
52	28,1	12,8	27,5	118,5	255,8	9,3	187,3	99,0	37,0	15,2	8,5	8,2	-	0,7
53	1,8	2,1	17,1	42,5	-	1,6	107,4	42,7	2,9	9,5	9,6	8,2	-	7,6
54	161,3	142,5	147,9	13,3	-	0,1	896,5	26,1	0,9	29,4	13,6	7,5	0,0	1,9
55	638,0	2,8	96,7	2,1	-	1,2	102,8	63,0	18,6	25,2	0,2	4,7	-	0,5
56	-	76,1	1,1	40,3	-	-	39,5	122,9	20,7	31,7	-	-	-	-
57	3,3	7,6	36,6	65,7	-	1,3	280,2	326,4	0,8	37,2	0,1	7,5	-	0,4
58	12,1	0,5	117,7	7,1	-	0,0	112,4	24,1	7,9	26,9	3,5	11,6	0,0	0,2
59	12,9	1,7	68,1	36,6	-	-	181,4	82,2	17,8	76,2	1,7	5,1	-	0,1
6	113,2	187,5	3267,5	2465,6	81,7	9,5	2377,7	3727,8	557,7	327,6	442,6	512,0	95,6	21,9
61	2,1	1,9	79,4	20,7	0,0	0,1	6,8	0,2	0,6	2,5	0,6	0,2	0,1	-
62	1,7	1,0	121,0	2,2	-	0,0	82,7	15,8	11,5	1,6	10,4	0,2	2,6	0,5
63	26,3	10,8	28,3	29,6	0,1	0,0	24,7	86,1	55,7	2,0	15,7	0,7	1,6	0,5
64	2,8	67,4	61,0	431,0	0,1	3,1	434,9	722,8	5,4	15,1	2,3	23,2	-	0,1
65	13,7	12,8	148,8	22,2	0,0	0,2	253,1	34,0	28,4	36,5	280,4	44,4	4,1	0,7
66	4,0	4,0	283,6	4,6	0,0	1,1	187,9	60,4	33,6	46,3	112,8	8,0	7,9	0,5
67	6,4	27,6	1159,6	576,1	77,9	-	450,1	851,8	168,0	135,0	0,7	12,3	75,1	6,1
68	2,8	46,6	127,5	1292,0	-	4,5	97,2	1839,6	8,5	32,5	3,5	410,7	-	1,8
69	53,5	15,4	1258,3	87,2	3,6	0,6	840,4	117,1	245,9	56,0	16,2	12,3	4,1	11,8
7	1084,8	495,5	4531,9	825,8	10,9	42,3	4617,6	1590,7	486,9	474,4	196,3	171,6	249,0	24,4
71	10,5	32,5	152,8	49,2	0,0	0,1	254,7	79,9	22,2	52,7	0,8	9,1	0,0	0,5
72	15,6	236,7	666,5	130,7	0,6	12,8	394,2	244,7	58,8	91,7	3,0	19,3	0,1	4,0
73	2,0	0,2	114,0	3,8	0,0	0,7	44,6	7,8	5,9	6,0	2,1	1,9	7,9	0,8
74	83,1	69,8	1711,7	313,5	0,2	3,4	684,4	300,8	71,8	162,9	19,3	24,9	3,8	12,5
75	431,1	22,8	167,7	146,2	0,0	0,6	1028,0	221,0	0,6	20,6	0,5	22,4	0,0	1,5
76	314,0	10,8	59,3	55,1	0,0	10,0	147,6	405,6	9,9	69,0	29,0	33,8	0,1	0,7
77	103,8	91,3	763,4	54,4	0,0	2,6	993,0	174,0	68,5	64,9	23,5	36,2	1,1	4,0
78	3,0	15,5	519,6	11,6	9,8	1,3	752,5	102,0	134,0	5,3	116,9	5,4	3,9	0,3
79	121,8	16,1	377,0	61,2	0,2	10,9	318,5	55,0	115,2	1,4	1,1	18,5	232,2	0,0
	116,8	-	342,2	-	-	-	281,0	2,8	-	-	-	4,2	-	-
	-	-	340,0	-	-	-	276,8	-	-	-	-	-	-	-
	116,8	-	2,2	-	-	-	4,2	2,8	-	-	-	4,2	-	-
	-	-	-	-	-	-	-	-	-	-	-	-	-	-
8	534,0	55,4	2677,6	217,1	13,8	7,4	1226,4	476,3	372,1	168,5	1159,8	56,4	152,2	6,8
81	0,9	7,3	138,0	17,9	-	0,6	47,6	41,9	24,4	19,4	8,2	1,6	0,3	1,0
82	7,9	7,5	317,9	22,7	3,4	0,4	79,9	136,2	97,9	17,0	7,7	1,4	31,7	0,4
83	1,3	-	46,6	0,1	-	-	16,2	0,4	0,3	0,2	4,8	0,0	0,2	-
84	29,6	1,0	1180,2	17,7	7,4	0,0	132,2	20,5	194,7	7,0	749,6	3,2	87,9	0,1
85	0,1	0,0	363,2	1,3	0,7	-	31,4	0,6	12,5	0,2	355,2	1,1	24,9	-
87	40,8	9,5	69,6	91,8	0,0	4,2	187,3	156,5	2,8	57,6	12,2	34,5	0,0	2,0
88	35,6	0,1	72,2	5,8	-	-	75,7	4,0	0,2	1,3	0,6	0,2	0,0	0,5
89	417,7	30,0	490,0	59,9	2,2	2,1	656,2	116,2	39,3	65,8	21,6	14,3	7,3	2,8
9	0,3	0,1	8,8	2,2	-	0,6	5,3	11,1	0,2	5,8	1,5	0,2	0,0	0,9

TABELL 13. SAMHANDELEN MED UTVALGTE LAND. HOVEDGRUPPER ETTER SITC. JANUAR-DESEMBER 1998. MILL. KR
(FORTS.) TRADE WITH SELECTED COUNTRIES BY DIVISIONS OF THE SITC. JANUARY-DECEMBER 1998. MILLION KRONER

	RUSSLAND		SPANIA		STORBRITANNIA OG N.-IRLAND		SVEITS		TSJEKKIA		TYRKIA		TYSKLAND	
GRUPPE	IMP.	EKSP.	IMP.	EKSP.	IMP.	EKSP.	IMP.	EKSP.	IMP.	EKSP.	IMP.	EKSP.	IMP.	EKSP.
I ALT	4496,9	2007,2	5487,8	6771,7	27708,2	53188,9	3771,0	1551,4	870,3	1127,7	995,9	985,0	38067,7	37080,2
0	1391,0	1175,9	679,8	894,0	1521,0	2809,4	180,3	244,6	1,9	33,6	102,5	44,2	587,2	2023,4
00	0,0	-	0,0	0,0	17,3	1,0	-	0,1	-	-	-	-	5,8	0,1
01	8,5	17,2	0,6	3,1	3,9	0,8	-	0,6	-	0,0	-	-	1,6	4,8
02	-	6,7	0,9	7,3	3,5	35,0	2,1	2,5	-	1,4	-	-	18,8	33,6
03	1376,1	1143,4	3,9	831,7	684,6	2379,5	1,2	235,6	0,3	26,1	-	39,5	42,2	1772,4
04	-	0,6	1,7	0,7	158,7	8,5	5,8	0,1	0,3	0,1	0,8	-	151,0	2,3
05	5,8	2,1	647,7	0,4	66,7	1,0	17,6	0,0	0,8	0,3	97,9	0,1	73,7	1,4
06	-	0,1	18,9	0,3	197,8	3,0	2,5	0,0	0,0	-	0,6	-	46,0	0,4
07	0,0	1,6	2,8	1,6	144,6	1,5	70,4	0,5	0,1	0,0	3,1	-	107,8	8,9
08	0,6	0,3	0,6	46,8	133,6	372,3	9,7	3,8	0,0	0,4	-	4,6	90,0	196,6
09	-	3,7	2,7	2,1	110,3	6,9	70,9	1,5	0,4	5,3	0,2	0,0	50,3	2,9
1	0,2	2,4	175,8	1,6	112,6	3,3	73,1	0,3	0,4	0,0	6,8	0,1	105,9	24,4
11	0,2	0,2	175,6	0,6	110,6	1,8	0,9	0,3	0,4	0,0	0,4	0,1	103,5	22,4
12	-	2,2	0,2	1,0	2,0	1,5	72,2	0,0	-	-	6,4	-	2,4	2,0
2	842,3	4,6	260,0	124,7	501,1	860,5	7,7	139,3	11,7	13,4	163,3	39,0	887,9	1420,6
21	-	-	4,9	8,6	15,1	23,7	1,0	3,0	-	-	-	22,2	2,6	15,5
22	0,7	-	0,1	-	17,7	0,2	0,0	-	0,2	0,1	1,2	-	5,7	-
23	-	0,0	0,2	0,0	4,1	0,1	1,0	0,0	0,2	0,2	-	-	10,4	0,2
24	236,4	1,0	14,0	7,1	9,4	164,4	0,6	14,8	3,0	1,2	-	-	105,3	326,9
25	20,9	-	10,3	4,1	3,6	204,5	-	58,5	-	1,7	-	5,6	9,5	429,7
26	0,0	0,6	0,0	0,2	46,0	30,5	0,0	-	0,2	0,1	0,1	1,2	15,5	2,4
27	316,4	0,7	212,0	90,6	246,5	359,4	0,4	62,2	7,2	0,4	-	9,9	101,4	443,8
28	267,6	-	14,3	13,2	147,6	64,5	3,0	0,6	0,3	9,7	145,9	0,1	564,8	199,1
29	0,3	2,3	4,2	0,8	11,0	13,1	1,6	0,2	0,5	0,0	16,2	-	72,7	3,0
3	313,5	29,0	15,8	1687,1	1665,2	31409,8	1,2	33,4	-	708,9	-	259,2	354,6	16435,2
32	24,8	-	3,8	-	310,6	19,6	-	-	-	-	-	-	71,8	47,3
33	255,8	28,9	12,0	153,1	1136,6	30074,3	0,9	0,4	-	0,7	-	-	277,9	5672,2
34	-	0,1	-	1534,0	218,0	1315,9	0,2	33,0	-	708,3	-	259,2	4,8	10715,7
35	32,9	-	-	-	-	-	-	-	-	-	-	-	-	-
4	0,0	238,4	50,7	23,4	41,3	153,6	0,0	3,0	-	0,1	1,3	0,3	115,9	44,2
41	0,0	1,5	17,0	20,4	28,4	123,2	-	0,9	-	0,1	-	0,3	4,7	8,1
42	-	0,3	33,6	-	9,1	-	0,0	-	-	-	1,3	-	99,3	0,0
43	-	236,6	0,0	3,0	3,9	30,4	-	2,2	-	0,0	-	-	11,9	36,1
5	367,8	159,7	193,1	373,4	2747,8	2490,3	595,3	121,2	14,5	49,2	9,2	91,4	3851,0	3004,8
51	12,7	3,3	9,3	33,3	388,8	714,0	19,7	14,3	1,9	0,9	0,2	5,7	424,0	396,3
52	88,8	15,6	25,3	48,9	108,7	484,0	4,0	14,4	1,4	2,5	6,5	8,4	299,4	901,6
53	0,0	2,9	6,7	48,3	266,4	71,4	56,8	4,2	0,6	2,8	0,3	4,9	318,7	39,6
54	-	2,2	85,2	9,8	565,7	78,8	282,6	13,8	0,2	0,8	0,7	3,9	608,6	61,1
55	-	6,9	20,7	3,1	570,5	46,6	43,5	15,5	0,3	10,8	0,4	0,2	421,3	62,2
56	216,4	2,8	-	170,4	30,4	290,1	-	0,8	0,1	10,0	-	5,5	193,9	145,2
57	1,1	3,8	23,0	28,6	184,8	412,3	68,0	11,7	3,3	14,7	0,9	60,4	652,3	577,1
58	0,0	5,3	14,0	8,2	158,4	154,6	39,4	3,2	5,1	6,4	0,1	-	325,4	52,6
59	48,7	116,8	8,9	22,9	474,0	238,6	81,2	43,4	1,6	0,3	0,0	2,5	607,5	769,1
6	1504,8	111,4	497,9	1661,0	4088,1	7019,9	366,6	611,6	334,4	176,0	135,3	367,2	6596,2	9683,4
61	0,7	1,3	2,6	1,4	13,3	14,5	1,4	1,0	0,0	1,0	0,1	0,1	22,7	10,6
62	0,2	1,3	43,0	5,7	180,6	148,3	5,2	2,2	20,5	0,8	8,9	0,9	371,9	23,3
63	17,2	7,2	7,4	9,1	59,6	256,7	3,2	56,0	2,2	4,5	-	1,8	217,6	325,1
64	0,4	12,9	29,8	297,1	246,3	2347,7	50,7	126,7	5,1	8,3	0,3	43,1	484,5	1458,7
65	2,6	21,6	81,1	9,5	427,1	109,5	56,4	4,8	85,8	18,2	57,5	15,5	497,8	77,4
66	0,4	10,8	97,2	9,3	371,1	52,7	25,0	5,3	30,7	7,2	15,3	12,7	495,6	110,7
67	107,4	23,9	102,7	358,8	1442,7	1219,6	26,5	9,0	150,1	77,6	15,4	45,9	2509,7	1602,6
68	1365,6	4,1	43,2	880,0	209,6	2476,0	56,8	384,1	5,6	52,9	13,8	215,4	609,5	5824,7
69	10,3	28,5	90,8	90,2	1137,8	395,0	141,3	22,4	34,4	5,6	24,0	31,9	1386,9	250,5
7	41,5	203,0	3253,2	1742,2	13769,6	7319,0	1931,6	234,7	388,1	119,9	142,8	119,2	21741,5	3268,7
71	0,5	12,2	71,5	145,4	620,4	386,5	171,9	2,9	31,0	1,9	3,1	2,6	829,5	93,9
72	2,7	29,3	76,6	188,5	2274,3	934,6	647,4	29,2	40,4	21,1	0,8	33,0	2325,6	503,8
73	1,7	0,4	25,2	1,7	128,4	25,7	57,5	5,3	17,7	0,0	4,7	0,1	336,7	26,7
74	11,8	60,6	163,1	511,6	2288,8	859,6	285,9	22,0	45,0	16,2	2,5	32,9	2984,9	365,3
75	0,0	8,3	94,9	16,8	2774,8	255,6	180,1	30,0	32,9	7,1	0,2	7,7	1018,8	505,3
76	0,1	18,3	86,0	40,3	1028,0	663,5	135,1	43,0	3,2	38,3	57,3	25,8	887,0	236,6
77	17,0	23,2	208,6	74,8	1280,8	684,1	359,6	55,8	18,3	9,6	37,0	10,4	3354,9	477,8
78	3,2	15,3	859,8	7,6	1653,6	213,4	48,4	7,1	193,8	6,7	37,3	4,6	9504,8	930,3
79	4,6	35,5	1667,4	755,4	1720,5	3296,1	45,6	39,4	5,8	19,0	-	2,1	499,4	129,0
	3,8	35,0	1655,0	689,2	43,5	1534,3	21,0	-	-	-	-	-	308,6	13,4
	-	-	1646,3	-	9,1	1165,2	-	-	-	-	-	-	294,4	1,9
	3,8	35,0	8,6	689,2	34,4	369,1	21,0	-	-	-	-	-	14,2	11,5
	-	-	-	-	1287,0	-	-	-	-	-	-	-	-	-
8	35,7	80,9	360,7	249,7	3239,2	1047,8	604,8	161,2	119,1	26,5	434,3	64,3	3755,8	1139,6
81	4,1	4,1	24,0	23,7	103,0	55,6	4,2	4,8	3,7	1,1	0,6	1,7	195,3	185,5
82	5,9	2,2	47,5	15,1	219,5	194,3	13,1	33,0	9,5	3,8	2,8	0,1	193,2	322,9
83	-	0,0	2,2	0,1	31,8	0,7	2,9	0,2	1,8	0,0	1,2	0,0	15,5	1,2
84	20,4	14,6	30,0	2,1	585,0	26,1	24,1	12,5	33,7	0,8	415,4	0,7	273,2	36,5
85	0,1	0,1	103,3	1,3	63,4	10,1	2,6	0,1	20,6	2,7	0,4	0,0	125,3	3,1
87	2,4	43,5	17,5	167,0	628,5	411,5	256,2	21,7	6,1	5,6	0,7	16,2	760,9	233,5
88	0,3	0,8	4,0	1,3	323,4	14,7	155,6	6,5	2,3	0,3	0,1	0,4	303,7	15,4
89	2,5	15,6	132,1	39,0	1284,5	334,9	146,1	82,4	41,3	12,1	13,1	45,2	1888,6	341,5
9	0,2	1,9	0,9	14,7	22,2	75,1	10,4	2,0	0,3	0,1	0,4	0,0	71,8	36,0

TABELL 13. SAMHANDELEN MED UTVALGTE LAND. HOVEDGRUPPER ETTER SITC. JANUAR-DESEMBER 1998. MILL. KR
(FORTS.) TRADE WITH SELECTED COUNTRIES BY DIVISIONS OF THE SITC. JANUARY-DECEMBER 1998. MILLION KRONER

	UNGARN		ØSTERRIKE		SØR-AFRIKA		MALAYSIA		TAIWAN		HONG KONG		INDIA	
GRUPPE	IMP.	EKSP.	IMP.	EKSP.	IMP.	EKSP.	IMP.	EKSP.	IMP.	EKSP.	IMP.	EKSP.	IMP.	EKSP.
I ALT	516,1	193,8	2512,3	1110,7	527,8	228,9	765,4	262,7	2006,0	1551,0	1258,8	1245,5	828,6	556,3
0	17,3	8,0	39,0	29,1	140,4	42,4	4,5	11,0	47,5	165,8	4,5	165,1	49,8	2,8
00	-	0,1	0,0	-	-	-	-	-	-	-	-	-	-	-
01	0,6	0,6	-	0,0	-	0,0	-	0,0	-	0,6	-	0,5	-	-
02	-	0,7	-	0,5	-	0,0	-	-	-	0,1	-	-	0,6	-
03	-	6,6	0,1	26,8	-	31,6	0,8	10,3	40,2	161,2	1,3	161,5	3,2	1,2
04	3,2	-	9,5	0,0	0,2	0,1	0,0	0,0	0,1	0,4	0,4	0,0	7,2	0,4
05	13,1	-	14,6	1,0	130,4	0,0	1,6	-	0,6	0,0	0,5	0,1	10,1	0,0
06	-	-	4,9	0,3	9,3	-	0,0	-	-	-	0,2	-	0,0	-
07	0,3	-	2,2	0,0	0,6	0,0	0,8	-	0,6	-	0,0	-	27,8	-
08	0,0	-	6,1	0,3	-	10,6	-	0,6	1,9	3,4	0,1	3,0	-	1,1
09	0,2	0,0	1,6	0,0	0,0	0,0	1,3	-	4,0	0,1	1,8	0,1	1,0	-
1	4,8	0,0	1,3	0,0	30,8	0,1	0,0	0,0	2,2	0,3	-	0,4	1,4	0,0
11	4,8	0,0	1,3	0,0	12,4	0,1	0,0	0,0	-	0,3	-	0,4	0,0	0,0
12	-	-	0,0	0,0	18,4	0,0	-	-	2,2	-	-	-	1,3	-
2	27,8	28,9	5,9	49,6	240,1	0,3	13,5	14,1	9,6	138,0	1,9	20,1	27,1	24,3
21	-	-	0,0	4,4	0,3	-	-	-	-	-	0,0	-	0,0	3,5
22	9,3	-	-	0,0	0,5	-	-	-	0,0	-	0,0	-	0,3	-
23	-	0,0	0,0	0,0	-	-	3,7	-	0,0	-	-	0,1	-	-
24	17,7	0,0	0,4	14,1	41,0	-	9,6	-	0,2	1,4	0,6	-	-	-
25	-	27,6	-	30,7	0,3	-	-	-	-	84,3	-	1,9	-	12,4
26	0,1	0,8	2,1	0,1	-	-	-	-	9,2	-	0,0	0,1	0,1	-
27	0,0	0,2	2,5	0,3	1,7	0,2	0,0	13,3	0,2	49,6	1,2	16,4	7,5	7,1
28	0,6	-	0,8	-	195,5	-	0,1	0,7	0,0	1,2	0,0	0,9	17,0	0,1
29	0,1	0,2	0,1	0,0	0,8	0,0	0,0	0,1	0,0	1,5	0,0	0,7	2,3	1,2
3	-	-	0,3	1,2	23,9	0,0	0,3	-	0,5	690,2	6,7	0,1	-	2,1
32	-	-	-	-	23,9	-	-	-	-	-	-	-	-	1,9
33	-	-	0,3	1,2	-	0,0	0,3	-	0,5	690,2	6,7	0,1	-	-
34	-	-	-	-	-	-	-	-	-	-	-	-	-	0,3
35	-	-	-	-	-	-	-	-	-	-	-	-	-	-
4	-	2,6	0,3	8,1	-	0,6	68,1	0,8	0,2	0,6	0,1	0,3	0,0	1,8
41	-	1,1	-	-	-	0,3	-	0,1	-	0,3	-	-	-	1,8
42	-	-	0,3	-	-	-	68,1	-	0,2	-	0,1	-	0,0	-
43	-	1,5	0,0	8,1	-	0,3	-	0,7	-	0,3	-	0,3	0,0	-
5	20,2	14,9	225,1	200,7	10,4	43,8	10,2	84,9	26,6	86,3	9,8	403,8	16,1	36,8
51	10,1	1,9	64,7	8,2	0,5	1,2	9,0	0,2	0,1	3,7	0,2	0,4	6,6	4,4
52	0,2	2,2	3,1	12,7	7,7	6,3	-	29,5	0,4	16,0	1,7	1,5	0,0	4,6
53	0,1	1,7	2,9	3,8	-	1,1	0,1	2,7	0,6	4,1	0,2	0,1	0,2	0,0
54	0,2	1,3	92,8	110,0	0,5	1,6	0,0	2,8	0,0	9,5	0,4	5,9	0,5	16,9
55	1,7	5,5	3,9	14,9	0,0	3,0	0,0	1,1	2,5	0,7	0,9	1,8	0,3	0,0
56	-	0,2	1,2	0,0	-	0,3	-	41,7	-	0,5	-	373,2	-	-
57	4,1	1,1	10,9	34,4	0,0	13,7	0,2	4,4	17,7	10,8	0,2	11,4	0,0	2,3
58	1,3	0,4	33,2	2,0	0,0	-	0,3	-	3,5	0,0	0,5	7,3	1,0	0,5
59	2,5	0,5	12,5	14,7	1,7	16,5	0,4	2,4	1,8	41,0	5,8	2,2	7,6	8,2
6	101,5	63,3	528,4	454,4	63,5	26,5	79,9	52,9	276,5	337,4	33,1	277,5	282,0	70,6
61	0,2	-	0,2	0,1	0,0	0,0	0,0	-	1,6	-	3,7	9,5	3,8	0,3
62	7,6	1,0	27,1	1,5	4,2	0,7	5,6	0,1	21,6	-	0,5	0,7	1,2	0,0
63	3,9	-	6,7	57,3	0,1	-	26,3	0,1	11,0	0,2	2,0	5,4	3,1	-
64	5,5	21,8	90,9	52,1	0,0	10,5	1,1	19,2	2,9	250,9	2,4	48,9	1,3	37,0
65	18,1	1,7	91,2	1,6	2,0	2,2	12,4	0,1	32,8	0,4	5,5	28,2	209,9	0,1
66	9,9	2,9	51,2	6,1	12,1	3,8	29,2	0,5	12,8	0,5	4,4	5,6	24,8	1,6
67	1,1	2,4	117,9	6,1	10,9	1,5	0,0	8,1	3,9	45,9	0,1	1,9	3,1	22,8
68	47,1	33,0	19,6	316,3	28,7	4,3	0,5	17,4	1,2	34,8	0,0	147,0	0,0	0,0
69	8,0	0,4	123,7	13,2	5,3	3,5	4,8	7,4	188,7	4,7	14,2	30,3	34,7	8,8
7	233,0	61,5	1255,2	258,4	15,6	98,1	383,3	89,4	1299,0	80,8	520,7	304,8	140,1	378,8
71	3,0	0,0	34,3	3,6	0,6	14,3	0,9	1,3	2,5	1,5	1,4	13,0	0,4	69,1
72	2,8	5,5	206,7	25,2	1,1	22,0	1,1	27,4	29,8	16,7	1,2	20,6	1,2	18,4
73	0,1	0,1	46,6	0,4	-	0,3	0,0	0,0	40,0	0,1	0,1	0,7	0,6	0,2
74	13,1	11,0	347,7	24,7	2,2	15,3	5,5	4,3	39,3	19,0	6,6	20,3	0,7	32,8
75	50,6	2,5	18,1	61,4	0,1	21,0	185,2	7,0	672,0	10,7	232,5	35,5	1,9	3,9
76	75,1	4,7	91,0	54,0	3,2	10,6	130,6	26,1	104,3	17,1	131,7	94,2	1,6	63,1
77	67,0	35,0	232,3	63,5	3,5	11,0	55,4	22,7	160,3	12,2	141,7	107,0	4,4	12,2
78	21,3	2,2	266,2	12,3	3,1	2,7	4,6	0,6	250,5	3,2	5,4	11,3	1,2	-
79	0,1	0,5	12,2	13,3	1,9	0,9	0,0	0,0	0,2	0,4	0,0	2,3	128,0	179,0
	-	-	-	-	-	-	-	-	-	-	-	-	128,0	177,4
	-	-	-	-	-	-	-	-	-	-	-	-	128,0	40,8
	-	-	-	-	-	-	-	-	-	-	-	-	-	136,6
	-	-	-	-	-	-	-	-	-	-	-	-	-	-
8	110,6	14,6	456,5	109,0	3,0	16,8	205,7	9,6	337,7	51,4	680,0	73,0	311,3	39,0
81	11,8	0,4	15,8	8,7	-	0,1	0,2	0,7	41,6	0,7	12,8	2,8	16,9	1,0
82	16,7	1,0	24,8	17,0	1,8	1,9	31,5	0,4	25,6	0,1	3,2	7,1	8,2	1,2
83	5,2	0,0	0,9	0,0	0,1	0,0	0,2	-	4,5	-	6,9	-	24,4	-
84	45,9	0,1	118,4	6,6	0,4	0,1	91,3	-	35,8	-	465,1	2,7	224,0	0,2
85	15,5	4,9	57,4	0,6	-	-	16,4	0,0	20,8	0,3	15,4	0,3	12,7	-
87	1,4	1,5	34,1	23,0	0,1	7,6	7,0	5,8	14,8	41,3	10,3	28,5	1,2	33,2
88	0,8	0,3	6,6	0,2	0,1	0,5	19,8	0,1	50,4	0,7	88,9	24,7	0,8	0,0
89	13,3	6,4	198,5	52,9	0,7	6,6	39,2	2,6	144,1	8,3	77,3	6,8	22,9	3,4
9	0,9	0,0	0,3	0,1	0,1	0,2	0,0	0,1	6,3	0,1	2,1	0,4	0,8	-

TABELL 13. SAMHANDELEN MED UTVALGTE LAND. HOVEDGRUPPER ETTER SITC. JANUAR-DESEMBER 1998. MILL. KR
(FORTS.) TRADE WITH SELECTED COUNTRIES BY DIVISIONS OF THE SITC. JANUARY-DECEMBER 1998. MILLION KRONER

	INDONESIA		ISRAEL		JAPAN		KINA		KOREA, REPUBLIKKEN		PAKISTAN		SAUDI-ARABIA	
GRUPPE	IMP.	EKSP.	IMP.	EKSP.	IMP.	EKSP.	IMP.	EKSP.	IMP.	EKSP.	IMP.	EKSP.	IMP.	EKSP.
I ALT	661,1	326,2	443,5	444,9	12654,2	6996,0	6400,2	1900,6	3100,0	2476,7	333,1	49,4	81,7	367,0
0	39,7	10,4	105,1	147,9	21,2	2957,1	99,9	120,4	61,3	54,2	37,4	3,9	0,0	9,5
00	-	-	-	-	-	-	-	-	-	-	-	-	-	-
01	0,1	0,1	0,0	0,0	-	0,0	-	0,2	0,3	-	-	-	-	-
02	-	-	0,2	-	-	158,0	-	-	-	-	-	-	-	0,0
03	2,1	1,8	0,0	122,4	18,2	2797,4	36,4	111,7	54,8	51,7	-	-	-	9,5
04	0,1	6,0	0,1	0,0	0,4	1,3	1,1	0,0	0,1	-	3,5	-	-	0,0
05	16,1	-	101,2	0,1	0,2	0,0	54,4	-	0,1	-	4,1	-	0,0	-
06	0,0	-	-	-	0,0	0,0	3,6	-	0,3	-	29,3	-	-	-
07	20,5	-	0,0	0,2	0,4	0,1	2,3	-	0,1	-	0,4	-	-	-
08	-	2,5	-	25,2	0,0	-	0,1	8,4	-	2,4	-	3,9	-	-
09	0,9	-	3,5	0,0	1,9	0,1	2,1	-	5,6	-	0,0	-	-	-
1	5,0	0,0	0,8	0,2	0,4	0,1	0,2	0,3	0,4	0,0	-	-	-	0,1
11	0,0	0,0	0,8	0,2	0,4	0,1	0,1	0,3	-	0,0	-	-	-	0,1
12	5,0	-	-	-	-	-	0,1	-	0,4	-	-	-	-	-
2	102,4	16,2	12,5	9,4	6,9	132,9	19,6	37,8	16,8	6,7	1,9	9,2	-	6,9
21	-	-	-	-	-	-	0,0	0,6	-	-	-	-	-	-
22	-	-	-	-	-	-	0,9	-	-	-	0,5	-	-	-
23	0,1	-	-	0,0	0,7	-	0,2	-	0,9	-	-	-	-	-
24	101,5	-	-	0,0	-	41,4	0,3	0,0	-	0,4	-	-	-	-
25	-	8,3	-	9,2	-	16,7	-	11,6	-	2,8	-	7,6	-	0,0
26	-	-	-	-	2,4	-	0,4	-	5,4	0,0	0,3	1,4	-	-
27	0,0	7,8	0,5	0,2	1,2	60,3	13,5	16,3	0,4	3,5	-	0,1	-	6,9
28	-	-	-	-	2,0	0,1	0,0	8,9	-	-	0,1	-	-	-
29	0,7	0,1	12,0	-	0,6	14,4	4,2	0,3	10,1	-	1,0	0,2	-	-
3	5,3	0,0	0,0	0,0	2,0	896,5	103,7	448,9	-	510,4	-	0,0	-	0,5
32	5,3	-	-	-	-	0,0	99,9	-	-	-	-	-	-	-
33	-	0,0	0,0	0,0	1,8	843,9	3,8	448,9	-	510,4	-	0,0	-	0,5
34	-	-	-	-	0,2	52,5	-	-	-	-	-	-	-	-
35	-	-	-	-	-	-	-	-	-	-	-	-	-	-
4	12,6	1,0	-	0,4	0,4	2,0	8,1	11,5	0,1	7,0	-	-	-	0,0
41	12,6	-	-	0,4	0,0	0,9	3,8	-	0,1	2,5	-	-	-	-
42	-	-	-	-	0,0	-	4,0	-	-	-	-	-	-	-
43	-	1,0	-	0,0	0,4	1,2	0,4	11,5	-	4,5	-	-	-	0,0
5	25,6	60,2	15,7	33,5	170,7	878,1	131,8	259,1	52,2	139,5	0,2	15,5	76,6	28,7
51	15,3	0,4	1,4	0,2	47,0	527,5	6,4	2,9	6,9	2,2	-	0,1	53,1	0,2
52	1,3	2,3	5,0	3,3	13,5	196,4	56,9	9,0	1,3	16,8	-	3,1	2,1	5,9
53	0,1	0,4	0,3	0,5	8,5	0,2	2,5	0,0	1,2	0,6	0,0	0,2	0,4	4,7
54	0,0	2,9	0,7	3,2	14,4	32,3	9,1	46,2	1,9	47,4	0,2	5,4	0,2	7,8
55	0,1	-	4,3	3,9	12,3	4,5	6,6	-	0,8	2,7	0,0	-	-	0,7
56	-	0,7	-	3,7	-	23,6	-	178,6	-	0,2	-	1,0	-	4,2
57	8,5	3,8	0,6	15,6	24,9	1,3	10,2	11,2	19,0	7,7	-	5,0	17,4	0,6
58	0,2	0,9	2,8	0,3	17,3	3,1	3,0	2,8	4,3	14,0	0,0	0,1	3,5	0,2
59	0,1	48,8	0,6	2,7	32,8	89,2	37,0	8,4	16,8	47,9	0,0	0,8	-	4,5
6	132,0	13,7	26,6	128,2	2153,5	1014,3	637,2	140,4	426,1	209,3	186,4	13,2	0,5	82,9
61	0,0	-	0,0	-	0,3	0,9	6,3	0,1	0,1	0,4	0,7	-	-	0,0
62	10,1	0,2	4,0	0,6	242,9	0,2	9,9	0,1	73,5	1,4	-	0,0	0,0	0,3
63	65,8	0,1	0,1	2,5	0,6	13,0	47,1	0,6	7,1	1,5	0,2	-	-	2,3
64	2,6	0,6	0,2	70,5	28,5	59,9	24,4	62,3	2,9	32,5	0,1	3,2	0,0	3,4
65	27,4	1,5	0,7	1,2	17,6	4,9	129,7	2,7	39,1	9,5	183,9	1,4	0,0	27,2
66	21,9	0,0	4,6	1,8	59,2	2,6	117,3	0,3	5,9	4,1	0,3	0,0	0,0	0,4
67	-	0,8	2,3	6,2	1651,5	109,8	3,3	61,4	20,0	84,2	-	8,1	-	29,3
68	0,0	7,9	2,6	41,2	0,9	784,6	66,6	3,0	2,3	29,2	0,1	0,2	-	2,4
69	4,2	2,6	12,1	4,2	152,0	38,2	232,7	10,0	275,1	46,5	1,1	0,4	0,4	17,4
7	51,1	209,0	222,8	106,3	9414,5	840,2	1279,3	824,5	2268,5	1240,7	0,0	5,9	2,5	228,3
71	-	0,3	24,1	1,9	278,8	91,0	3,7	114,6	6,5	57,0	-	0,1	-	5,0
72	0,0	0,6	6,7	4,9	323,2	340,0	15,0	128,9	32,6	203,1	-	0,3	0,0	6,3
73	0,1	9,4	0,1	0,0	160,8	2,3	6,1	0,0	12,2	0,5	-	-	-	1,0
74	0,1	14,9	24,2	3,8	341,2	244,1	49,7	352,9	29,6	749,7	0,0	0,2	0,0	28,7
75	3,9	9,3	39,1	5,5	1461,2	31,4	260,3	4,9	263,4	8,1	0,0	0,1	-	1,5
76	30,9	0,8	72,0	42,2	1149,4	24,3	305,2	80,6	182,9	74,4	-	4,9	1,1	141,6
77	8,7	0,3	48,3	46,0	536,8	54,4	245,2	69,6	100,6	95,0	-	0,3	0,0	37,2
78	7,4	0,1	7,5	1,9	3534,9	28,3	61,2	10,2	375,6	10,4	-	0,0	0,3	6,0
79	0,1	173,3	0,7	0,1	1628,1	24,3	332,9	62,8	1265,0	42,7	-	-	1,1	1,1
	-	173,3	-	-	1019,9	-	329,2	34,5	1261,8	-	-	-	-	-
	-	173,3	-	-	1019,9	-	329,2	34,5	1261,8	-	-	-	-	-
	-	-	-	-	-	-	-	-	-	-	-	-	-	-
	-	-	-	-	604,2	-	-	-	-	-	-	-	-	-
8	287,1	15,7	60,0	18,8	883,8	274,6	4112,5	57,6	274,3	306,6	107,1	1,5	2,0	10,2
81	0,4	5,1	0,6	4,9	2,8	12,4	129,3	1,2	0,3	9,3	0,7	-	-	0,8
82	64,1	0,0	1,2	1,0	18,8	74,4	76,1	0,6	2,9	1,1	1,4	0,1	-	0,5
83	1,8	-	0,8	-	1,8	0,0	306,6	0,0	5,4	0,0	0,7	-	-	-
84	138,9	-	8,0	0,3	12,2	5,6	2404,9	0,5	168,0	0,7	81,9	0,0	0,1	-
85	52,5	-	3,9	-	0,7	0,0	262,1	-	11,8	0,0	0,1	-	-	-
87	0,0	6,9	10,6	7,5	178,7	148,8	41,8	44,9	5,5	290,4	0,5	0,2	0,0	5,3
88	3,4	3,0	0,8	0,1	376,3	2,9	79,4	3,8	10,1	0,1	0,0	0,1	0,1	-
89	26,0	0,5	34,1	5,1	292,6	30,4	812,3	6,6	70,5	5,0	21,9	1,2	1,8	3,7
9	0,4	0,0	0,2	0,2	1,0	0,2	7,9	0,0	0,3	2,3	0,1	-	0,1	-

TABELL 13. SAMHANDELEN MED UTVALGTE LAND. HOVEDGRUPPER ETTER SITC. JANUAR-DESEMBER 1998. MILL. KR
(FORTS.) TRADE WITH SELECTED COUNTRIES BY DIVISIONS OF THE SITC. JANUARY-DECEMBER 1998. MILLION KRONER

	SINGAPORE		THAILAND		CANADA		U S A		ARGENTINA		BRASIL		AUSTRALIA	
GRUPPE	IMP.	EKSP.	IMP.	EKSP.	IMP.	EKSP.	IMP.	EKSP.	IMP.	EKSP.	IMP.	EKSP.	IMP.	EKSP.
I ALT	1347,6	1733,2	829,4	492,5	4741,8	10235,3	20280,2	18205,0	330,3	132,0	1702,9	1791,1	1022,1	904,2
0	5,8	80,8	128,7	35,9	199,1	277,9	1111,9	1219,1	167,4	19,1	394,0	1350,2	39,7	91,8
00	-	-	-	-	0,8	-	3,6	0,3	-	-	-	0,7	0,0	-
01	-	0,6	0,1	0,0	0,3	0,1	3,8	0,7	4,1	-	2,3	0,2	8,0	1,4
02	-	0,9	0,0	-	1,0	35,9	3,7	231,3	-	-	-	0,0	-	39,8
03	3,6	75,7	34,0	28,6	137,2	223,1	301,2	947,9	2,7	10,4	0,1	1349,0	-	36,7
04	0,9	0,3	39,7	0,3	28,2	1,7	134,6	4,9	64,7	-	-	0,1	3,1	3,3
05	0,2	0,1	44,3	-	25,0	0,3	343,8	0,2	94,0	0,2	125,5	0,0	23,6	0,0
06	-	0,1	1,1	-	0,8	0,3	5,1	2,3	1,9	-	0,0	-	0,1	0,0
07	0,1	0,2	1,5	-	0,5	0,3	14,6	1,8	0,0	-	258,0	0,0	0,0	0,0
08	-	0,0	0,8	6,9	3,5	9,9	253,5	25,0	-	8,6	7,9	-	4,5	10,7
09	1,1	3,0	7,1	-	1,8	6,4	48,0	4,8	-	-	0,2	0,0	0,2	0,0
1	0,0	0,4	6,4	0,1	3,0	0,2	127,1	3,3	4,6	0,0	27,8	0,1	47,0	0,4
11	0,0	0,3	2,8	0,1	2,9	0,2	38,3	3,1	4,6	0,0	0,6	0,1	47,0	0,4
12	-	0,1	3,6	-	0,1	0,0	88,8	0,2	-	-	27,2	-	-	-
2	2,3	10,2	11,6	16,8	3311,7	25,6	307,8	209,6	19,6	1,8	977,3	16,2	585,7	5,7
21	-	0,0	0,3	-	6,3	-	0,4	0,1	-	-	-	0,0	0,2	0,6
22	0,0	-	0,0	-	210,2	-	41,6	-	0,3	-	297,5	-	0,7	-
23	-	-	0,1	-	-	0,0	8,0	0,1	-	-	-	-	-	-
24	1,3	-	8,8	0,4	32,6	2,1	101,8	0,8	19,3	0,1	7,2	0,1	-	-
25	-	3,8	-	0,1	-	-	0,1	37,0	-	1,2	-	4,6	-	-
26	0,6	0,1	1,7	-	0,0	-	1,6	0,2	-	-	-	-	1,2	-
27	-	6,1	0,0	16,2	0,1	23,5	19,8	164,1	-	0,5	1,5	11,4	12,3	3,9
28	0,1	-	-	-	3061,3	0,0	115,8	2,9	-	-	662,3	-	543,0	1,1
29	0,3	0,1	0,8	0,2	1,1	0,0	19,0	4,3	0,0	0,1	8,7	-	28,3	0,1
3	-	85,0	-	-	0,8	9068,6	420,2	6749,5	6,4	0,0	1,0	28,0	23,4	1,4
32	-	-	-	-	-	-	50,8	0,0	-	-	0,8	-	23,3	1,3
33	-	85,0	-	-	0,8	9068,6	368,7	6373,8	6,4	0,0	0,2	0,0	0,1	0,1
34	-	0,0	-	-	-	-	0,8	375,6	-	-	-	28,0	-	-
35	-	-	-	-	-	-	-	-	-	-	-	-	-	-
4	0,2	0,1	0,8	1,4	0,2	5,6	214,4	45,4	0,5	0,0	6,5	0,9	0,0	5,0
41	-	-	0,8	0,3	0,0	0,2	212,1	39,3	-	0,0	-	0,9	0,0	4,1
42	0,2	-	0,0	-	0,2	0,0	1,5	0,1	-	-	6,5	-	-	-
43	-	0,1	-	1,1	-	5,4	0,9	6,1	0,5	-	0,0	0,0	-	0,9
5	49,3	113,1	10,0	335,5	41,4	72,0	1355,1	1351,3	1,8	18,7	63,8	85,5	10,7	121,5
51	11,2	6,3	0,1	0,0	3,3	2,1	492,2	276,4	0,1	3,5	1,4	5,2	-	1,4
52	-	11,2	0,1	8,9	4,8	2,5	35,9	281,4	1,1	0,5	60,1	6,7	2,5	36,2
53	0,0	6,7	0,0	1,8	0,3	29,8	65,6	85,7	0,3	7,4	0,2	9,1	0,8	1,0
54	7,5	3,3	0,2	2,0	17,9	6,9	210,3	104,1	-	1,7	0,0	3,6	5,9	1,7
55	0,4	25,4	2,6	-	4,4	1,5	145,4	43,7	-	0,4	0,7	1,8	0,9	2,7
56	-	0,7	-	310,5	-	-	0,1	280,8	-	1,5	-	28,6	-	13,0
57	29,3	26,5	2,3	4,3	8,6	22,8	73,8	69,1	-	2,6	0,0	8,5	0,0	16,6
58	0,7	3,4	1,2	0,2	0,5	0,7	97,4	10,7	0,0	0,0	0,3	7,1	0,0	0,3
59	0,2	29,5	3,5	7,7	1,6	5,6	234,5	199,4	0,4	1,1	1,0	15,0	0,6	48,6
6	45,6	175,1	90,6	37,0	170,7	315,3	1029,0	4019,2	127,0	46,5	184,6	69,3	9,4	250,0
61	0,0	0,0	2,1	-	0,2	0,7	3,2	33,8	94,6	-	0,9	-	1,2	0,0
62	4,7	6,1	3,4	0,1	2,4	15,9	117,9	7,0	0,0	0,2	1,9	6,0	0,1	9,3
63	3,9	1,6	13,8	0,8	13,9	2,9	16,5	98,8	-	-	2,2	0,1	1,3	5,2
64	0,7	33,6	7,5	11,2	27,6	19,4	99,6	879,7	-	5,5	0,0	47,0	0,1	119,5
65	0,8	6,7	35,4	0,3	17,1	24,2	151,5	44,2	0,3	14,4	11,4	0,7	0,4	2,6
66	0,1	1,2	17,6	10,4	10,1	6,9	106,8	95,1	0,2	0,2	1,4	0,9	0,9	2,5
67	0,6	34,4	0,1	7,1	32,1	125,1	146,4	677,6	13,1	1,5	6,9	4,9	3,6	44,5
68	0,0	29,8	0,1	4,1	44,0	55,8	54,0	1844,0	13,4	4,5	151,5	2,2	0,2	48,4
69	34,7	61,7	10,5	3,0	23,1	64,3	333,1	339,0	5,4	20,3	8,3	7,6	1,8	17,9
7	1179,5	1120,3	252,3	38,2	865,9	402,6	12691,2	3560,9	1,9	35,7	25,4	179,2	278,5	320,0
71	2,0	75,1	4,5	1,0	69,0	42,3	1340,6	500,0	-	1,2	6,8	15,7	1,2	14,2
72	3,8	106,0	5,2	2,9	57,5	92,7	900,4	444,8	-	6,1	6,6	50,2	4,3	55,5
73	0,4	2,1	0,3	0,1	2,9	1,7	113,2	11,9	0,0	0,0	-	0,0	0,7	1,2
74	27,4	311,1	0,5	1,0	120,9	103,5	1310,2	607,3	0,5	13,6	1,5	24,3	3,9	36,4
75	367,0	78,1	108,8	0,4	29,7	7,7	2690,7	726,4	0,1	4,0	1,5	1,9	2,7	20,5
76	163,1	88,8	93,5	4,6	38,8	36,1	916,0	299,4	0,1	2,8	2,6	50,3	4,5	51,0
77	94,6	78,3	38,1	13,9	60,1	26,7	1569,2	290,8	0,1	4,7	2,8	25,0	6,5	41,0
78	4,3	34,1	1,3	4,3	98,8	5,5	1149,9	345,7	0,5	0,1	2,1	6,5	3,9	16,9
79	517,0	346,8	0,0	10,0	388,1	86,5	2700,9	334,7	0,5	3,2	1,6	5,3	250,8	83,3
	499,0	280,2	-	10,0	-	26,9	-	126,6	-	-	-	-	250,0	20,0
	-	280,2	-	-	-	24,5	-	-	-	-	-	-	-	-
	499,0	-	-	10,0	-	2,5	-	126,6	-	-	-	-	250,0	20,0
	-	-	-	-	-	-	-	-	-	-	-	-	-	-
8	64,8	145,4	328,4	27,5	148,9	67,5	3009,1	999,7	1,0	9,9	22,5	60,7	27,2	108,3
81	0,5	9,7	7,5	0,3	1,2	3,3	33,0	9,2	-	0,0	0,0	0,6	0,1	5,5
82	7,9	7,9	11,7	0,1	3,2	8,5	177,0	276,2	-	0,0	5,3	1,0	0,5	4,7
83	0,2	0,0	8,3	0,0	0,3	0,0	7,8	0,1	-	-	0,0	-	0,0	-
84	11,0	0,2	137,5	0,1	20,0	5,8	80,2	39,5	0,3	0,3	0,6	0,0	0,9	0,5
85	0,3	0,0	64,4	-	1,8	0,0	21,0	2,0	0,0	-	10,7	-	0,1	-
87	10,3	94,6	1,8	22,7	43,1	32,0	920,7	456,9	-	2,4	1,2	34,1	10,8	43,6
88	4,0	17,4	13,8	0,4	20,8	0,2	273,3	14,3	0,0	0,0	0,1	-	0,8	0,1
89	30,5	15,6	83,4	3,9	58,5	17,7	1496,1	201,3	0,7	7,2	4,5	25,1	14,1	53,9
9	0,2	2,7	0,7	0,1	0,1	0,2	14,2	47,0	0,0	0,2	0,1	1,1	0,4	0,1

TABELL 14. EKSPORT. UTVALGTE VARER FORDELT PÅ BESTEMMELSESLAND
EXPORTS OF SELECTED COMMODITIES BY COUNTRY OF DESTINATION

VARENR. (H S)	VARE OG LAND	ENHET	DESEMBER 1998 MENGDE	DESEMBER 1998 VERDI	JAN.-DESEMBER 1998 MENGDE	JAN.-DESEMBER 1998 VERDI	PROSENT AV VAREGR.	PROSENT AV TRAD. EKSP.(1)
				1000 KR.		1000 KR.		
0302.1201-1202	FERSK OPPDRETTET LAKS	TONN						
	I ALT		27523	764195	223058	6251313	100,0	3,52
	BE BELGIA		648	17995	6273	178078	2,8	
	CH SVEITS		323	8611	2173	59899	1,0	
	CN KINA		142	3679	1527	42914	0,7	
	DE TYSKLAND		1961	55827	19372	553243	8,9	
	DK DANMARK		6633	179652	60399	1611535	25,8	
	ES SPANIA		1807	51738	12974	369608	5,9	
	FI FINLAND		697	18678	4953	137713	2,2	
	FR FRANKRIKE		6208	177328	46226	1316149	21,1	
	GB STORBRIT. OG N.-IRL.		1812	51430	9797	269453	4,3	
	HK HONG KONG		457	11511	3582	103867	1,7	
	IT ITALIA		1562	44404	10282	286626	4,6	
	JP JAPAN		2066	54009	16634	494077	7,9	
	NL NEDERLAND		1262	35437	10387	297035	4,8	
	PT PORTUGAL		65	1924	1173	34993	0,6	
	SE SVERIGE		1153	32031	11413	325856	5,2	
	TW TAIWAN		189	5396	1285	38326	0,6	
	ANDRE LAND		537	14544	4606	131940	2,1	
0301.9100-9300								
0301.9902,9909								
0302.1101-1109								
0302.1209-3900								
0302.5000								
0302.6200-6909								
0304.1011-1059	FERSK ELLER KJØLT FISK OG FILETER							
0304.1070-1099	(UNNT. SILD), ELLERS	TONN						
	I ALT		4738	139313	155971	2065311	100,0	1,16
	BE BELGIA		114	3352	2773	55650	2,7	
	CH SVEITS		94	5127	676	35748	1,7	
	DE TYSKLAND		617	21693	10954	242657	11,7	
	DK DANMARK		1425	30638	48193	627899	30,4	
	ES SPANIA		132	6338	1368	58983	2,9	
	FR FRANKRIKE		884	25463	17099	343838	16,6	
	GB STORBRIT. OG N.-IRL.		397	12189	10310	175261	8,5	
	IT ITALIA		113	4699	1263	45923	2,2	
	JP JAPAN		154	6193	2470	61829	3,0	
	NL NEDERLAND		436	10343	8097	141605	6,9	
	SE SVERIGE		126	4840	2973	81662	4,0	
	ANDRE LAND		248	8438	49794	194256	9,4	
0303.2201-2202	FRYST OPPDRETTET LAKS	TONN						
	I ALT		2703	82094	29326	886320	100,0	0,50
	CH SVEITS		32	1088	241	8105	0,9	
	CN KINA		258	7524	1362	40615	4,6	
	DE TYSKLAND		51	1507	725	23488	2,7	
	DK DANMARK		112	3242	1322	36491	4,1	
	FR FRANKRIKE		129	3694	1107	34560	3,9	
	HK HONG KONG		31	919	334	10407	1,2	
	IL ISRAEL		152	4044	2323	67337	7,6	
	JP JAPAN		772	26097	5087	165932	18,7	
	KR KOREA, REPUBLIKKEN		76	2391	803	25589	2,9	
	LV LATVIA		43	1043	967	26752	3,0	
	RU RUSSLAND		310	8501	6800	202110	22,8	
	SE SVERIGE		50	1486	548	16364	1,8	
	SG SINGAPORE		67	1869	531	15913	1,8	
	TW TAIWAN		227	6849	2106	61246	6,9	
	US U S A		94	3269	1627	51618	5,8	
	ANDRE LAND		297	8571	3443	99793	11,3	
0303.1000-2109								
0303.2209-4900	FRYST FISK ELLERS, IKKE FILETERT,	TONN						
0303.6000-7909	UNNTATT SILD							
	I ALT		34294	349267	359185	3917149	100,0	2,20
	CA CANADA		717	9674	5988	79596	2,0	
	CI ELFENBEINSKYSTEN		94	299	94	299	-	
	CN KINA		745	5703	2404	19368	0,5	
	DE TYSKLAND		272	4139	3324	69698	1,8	
	DK DANMARK		340	4454	6717	114737	2,9	
	EE ESTLAND		166	997	2149	18344	0,5	
	GB STORBRIT. OG N.-IRL.		2044	20293	16608	263071	6,7	
	JP JAPAN		17753	198188	154932	1703130	43,5	
	LT LITAUEN		735	4355	10121	88100	2,2	
	LV LATVIA		472	2476	14225	141704	3,6	
	NL NEDERLAND		115	1123	4547	43048	1,1	
	PL POLEN		2846	16014	28470	205425	5,2	
	PT PORTUGAL		574	9248	5078	70391	1,8	
	RU RUSSLAND		1769	9554	49047	492143	12,6	
	SE SVERIGE		238	2508	6243	74030	1,9	
	TW TAIWAN		463	7294	2499	55682	1,4	
	UA UKRAINA		20	387	5934	23864	0,6	
	US U S A		789	15433	8676	150318	3,8	
	ANDRE LAND		4143	37127	32129	304201	7,8	
0304.2010-2059								
0304.2070-2099	FRYSTE FILETER AV FISK, UNNT. SILD	TONN						
	I ALT		6214	246615	104553	3748856	100,0	2,11
	BE BELGIA		93	3669	1486	55151	1,5	
	DE TYSKLAND		396	17994	19141	609806	16,3	
	DK DANMARK		257	12068	4428	169320	4,5	
	FI FINLAND		352	9286	3431	85353	2,3	
	FR FRANKRIKE		628	26634	10148	379425	10,1	
	GB STORBRIT. OG N.-IRL.		1799	68293	32568	1166019	31,1	
	IT ITALIA		290	14895	3741	176200	4,7	
	JP JAPAN		745	20298	5610	199031	5,3	
	SE SVERIGE		352	13446	6832	245093	6,5	
	US U S A		914	45166	11693	481197	12,8	
	ANDRE LAND		387	14865	5476	182261	4,9	

(1) TRADISJONELL EKSPORT = EKSPORT UNNTATT SKIP, OLJEPLATTFORMER, RÅOLJE OG NATURGASS. SE TABELL 1, KOLONNE B3.
(1) TRADITIONAL EXPORTS = EXPORTS EXCL. SHIPS, OIL PLATFORMS, CRUDE OIL AND NATURAL GAS. SEE TABLE 1, COLUMN B3.

TABELL 14. EKSPORT. UTVALGTE VARER FORDELT PÅ BESTEMMELSESLAND
(FORTS.) EXPORTS OF SELECTED COMMODITIES BY COUNTRY OF DESTINATION

VARENR. (H S)	VARE OG LAND	ENHET	DESEMBER 1998 MENGDE	DESEMBER 1998 VERDI	JAN.-DESEMBER 1998 MENGDE	JAN.-DESEMBER 1998 VERDI	PROSENT AV VAREGR.	PROSENT AV TRAD. EKSP.(1)
				1000 KR.		1000 KR.		
0305.3004-3009								
0305.4100,4900	SALTET, TØRKET ELLER RØYKT FISK,							
0305.6200-6909	I.E.N., HERUNDER FILETER	TONN						
	I ALT		4048	150376	62420	2006181	100,0	1,13
	CA CANADA		555	10543	5014	93725	4,7	
	CH SVEITS		82	8398	283	24816	1,2	
	DK DANMARK		19	1479	339	14236	0,7	
	ES SPANIA		428	17061	10595	320946	16,0	
	FR FRANKRIKE		60	2651	1238	34059	1,7	
	GR HELLAS		446	17267	4651	147781	7,4	
	IT ITALIA		460	19648	4988	191294	9,5	
	JP JAPAN		40	3884	448	34239	1,7	
	PT PORTUGAL		1084	36663	29873	888095	44,3	
	SE SVERIGE		46	3285	1355	69329	3,5	
	US U S A		516	10958	964	46235	2,3	
	ANDRE LAND		312	18539	2673	141426	7,0	
0305.5101-5104								
0305.5901-5902								
0305.5904,5907	TØRRFISK	TONN						
	I ALT		237	22641	5299	475131	100,0	0,27
	CH SVEITS		-	-	70	4879	1,0	
	GB STORBRIT. OG N.-IRL.		7	467	137	8739	1,8	
	HR KROATIA		-	-	101	7501	1,6	
	IT ITALIA		161	17047	4049	399972	84,2	
	NG NIGERIA		34	1987	355	17839	3,8	
	US U S A		22	1797	198	13223	2,8	
	ANDRE LAND		14	1342	388	22978	4,8	
0305.5107								
0305.5903								
0305.5905-5906								
0305.5908	KLIPPFISK	TONN						
	I ALT		5748	233472	78273	2923727	100,0	1,64
	BR BRASIL		2986	119840	35120	1329735	45,5	
	CH SVEITS		49	2738	648	31042	1,1	
	DE TYSKLAND		44	2380	463	22192	0,8	
	DO DEN DOMINIK. REPUBL.		550	13869	7502	183561	6,3	
	FR FRANKRIKE		142	7254	2500	109629	3,7	
	IT ITALIA		321	15309	3966	166949	5,7	
	JM JAMAICA		85	2255	1404	31694	1,1	
	MQ MARTINIQUE		58	2197	1046	35480	1,2	
	MX MEXICO		-	-	680	27676	0,9	
	PT PORTUGAL		1009	49675	16643	719285	24,6	
	VE VENEZUELA		10	444	586	27377	0,9	
	ANDRE LAND		494	17511	7715	239108	8,2	
0306.1100-2900								
0307.1000-9900	KREPSDYR OG BLØTDYR, IKKE HERMETISKE	TONN						
	I ALT		332	14085	11062	289222	100,0	0,16
	CI ELFENBEINSKYSTEN		-	-	224	4109	1,4	
	DE TYSKLAND		5	322	39	1749	0,6	
	DK DANMARK		85	2537	2248	47783	16,5	
	FO FÆRØYANE		-	-	597	5214	1,8	
	FR FRANKRIKE		18	2604	63	5369	1,9	
	GB STORBRIT. OG N.-IRL.		19	353	306	12466	4,3	
	IS ISLAND		-	-	2662	31564	10,9	
	IT ITALIA		10	390	49	3005	1,0	
	JP JAPAN		21	662	1501	58163	20,1	
	NL NEDERLAND		3	239	19	1506	0,5	
	RU RUSSLAND		27	1317	455	18144	6,3	
	SE SVERIGE		127	4520	2517	81260	28,1	
	ANDRE LAND		16	1141	384	18890	6,5	
0406.1000-9000	OST OG OSTEMASSE	TONN						
	I ALT		2571	53390	27043	594611	100,0	0,33
	AU AUSTRALIA		134	3889	1342	39768	6,7	
	CA CANADA		109	3666	1100	35816	6,0	
	CH SVEITS		-	-	138	1486	0,2	
	DE TYSKLAND		59	1495	1287	33075	5,6	
	DK DANMARK		32	688	557	11462	1,9	
	ES SPANIA		23	547	327	7315	1,2	
	GB STORBRIT. OG N.-IRL.		112	3478	1176	34990	5,9	
	JP JAPAN		761	12080	9748	158049	26,6	
	NL NEDERLAND		117	1345	580	7444	1,3	
	SE SVERIGE		8	287	649	22618	3,8	
	US U S A		718	20166	9029	224216	37,7	
	ANDRE LAND		498	5749	1111	18370	3,1	
1504.2031,2099	SILDEOLJE OG ANNEN FISKEOLJE	TONN						
	I ALT		3243	16669	38150	230626	100,0	0,13
	CA CANADA		-	-	4	127	0,1	
	DE TYSKLAND		13	287	193	3886	1,7	
	DK DANMARK		4	122	476	3498	1,5	
	FI FINLAND		-	-	0	43	-	
	FR FRANKRIKE		2	87	6392	38691	16,8	
	GB STORBRIT. OG N.-IRL.		3093	13623	22985	109186	47,3	
	NL NEDERLAND		35	276	2708	13255	5,7	
	SE SVERIGE		7	215	201	4715	2,0	
	US U S A		41	1129	1027	24271	10,5	
	ANDRE LAND		49	930	4164	32954	14,3	

(1) TRADISJONELL EKSPORT = EKSPORT UNNTATT SKIP, OLJEPLATTFORMER, RÅOLJE OG NATURGASS. SE TABELL 1, KOLONNE B3.
(1) TRADITIONAL EXPORTS = EXPORTS EXCL. SHIPS, OIL PLATFORMS, CRUDE OIL AND NATURAL GAS. SEE TABLE 1, COLUMN B3.

TABELL 14. EKSPORT. UTVALGTE VARER FORDELT PÅ BESTEMMELSESLAND
(FORTS.) EXPORTS OF SELECTED COMMODITIES BY COUNTRY OF DESTINATION

VARENR. (H S)	VARE OG LAND	ENHET	DESEMBER 1998 MENGDE	DESEMBER 1998 VERDI	JAN.-DESEMBER 1998 MENGDE	JAN.-DESEMBER 1998 VERDI	PROSENT AV VAREGR.	PROSENT AV TRAD. EKSP.(1)
1604	FISK, TILBEREDT ELLER KONSERVERT, KAVIAR OG KAVIARETTERLIKNINGER AV ROGN			1000 KR.		1000 KR.		
		TONN						
	I ALT		3652	70902	28880	653613	100,0	0,37
	AU AUSTRALIA		37	2086	408	24166	3,7	
	CA CANADA		2	161	153	9851	1,5	
	CH SVEITS		42	1477	982	26456	4,0	
	CZ TSJEKKIA		35	555	463	6271	1,0	
	DE TYSKLAND		233	2842	2453	35794	5,5	
	DK DANMARK		61	798	602	11676	1,8	
	FI FINLAND		126	2119	1182	23362	3,6	
	FR FRANKRIKE		49	3274	579	36915	5,6	
	GB STORBRIT. OG N.-IRL.		17	1455	219	15910	2,4	
	IT ITALIA		21	1237	104	5695	0,9	
	JP JAPAN		48	3061	211	14703	2,2	
	RU RUSSLAND		22	357	1475	36235	5,5	
	SE SVERIGE		2021	23259	13840	216352	33,1	
	TR TYRKIA		0	12	256	2930	0,4	
	US U S A		252	17230	1572	109141	16,7	
	ANDRE LAND		686	10980	4381	78155	12,0	
1605	KREPSDYR OG BLØTDYR, TILBEREDT ELLER KONSERVERT							
		TONN						
	I ALT		864	43878	19737	984366	100,0	0,55
	CH SVEITS		11	735	227	12994	1,3	
	DE TYSKLAND		31	1748	385	20374	2,1	
	DK DANMARK		80	3866	2381	118737	12,1	
	FI FINLAND		105	4746	1963	82642	8,4	
	FR FRANKRIKE		71	3507	669	34153	3,5	
	GB STORBRIT. OG N.-IRL.		252	12144	8394	412140	41,9	
	RU RUSSLAND		6	408	169	11898	1,2	
	SE SVERIGE		273	14614	4811	254791	25,9	
	ANDRE LAND		35	2110	737	36636	3,7	
2301.2010,2090	MJØL OG PELLETER AV FISK, KREPSDYR ELLER BLØTDYR							
		TONN						
	I ALT		11142	58103	151538	828302	100,0	0,47
	CN KINA		120	614	917	4578	0,6	
	DE TYSKLAND		5126	24281	32623	171021	20,6	
	DK DANMARK		-	-	14950	85849	10,4	
	ES SPANIA		1001	5643	6384	36579	4,4	
	FI FINLAND		-	-	3943	16979	2,0	
	FR FRANKRIKE		-	-	16652	91351	11,0	
	GB STORBRIT. OG N.-IRL.		4726	26432	54878	307444	37,1	
	IE IRLAND		-	-	7824	39336	4,7	
	IT ITALIA		-	-	3708	18985	2,3	
	SE SVERIGE		146	775	1554	8370	1,0	
	ANDRE LAND		22	358	8106	47809	5,8	
2709.0000	RÅOLJE							
		TONN						
	I ALT		10991864	6031291	131818903	93200052	100,0	52,41(2)
	BE BELGIA		195911	109675	2510158	1805573	1,9	
	CA CANADA		1375297	698518	13553517	8929128	9,6	
	CN KINA		276949	158374	678413	448921	0,5	
	DE TYSKLAND		365909	208094	6059308	4430581	4,8	
	DK DANMARK		316903	177102	3317950	2371840	2,5	
	ES SPANIA		-	-	94162	62866	0,1	
	FI FINLAND		421723	227643	3430805	2424585	2,6	
	FR FRANKRIKE		529264	300024	11740542	8596833	9,2	
	GB STORBRIT. OG N.-IRL.		2777591	1516287	40190239	28316546	30,4	
	IE IRLAND		249429	142728	3267902	2372489	2,5	
	IT ITALIA		498138	242681	2282794	1358287	1,5	
	JP JAPAN		268558	153578	1213441	836534	0,9	
	KR KOREA, REPUBLIKKEN		268187	153458	796042	510205	0,5	
	NL NEDERLAND		2077608	1188647	23271361	17071165	18,3	
	PT PORTUGAL		368825	199189	792355	480923	0,5	
	SE SVERIGE		654926	373829	9418845	6887025	7,4	
	TW TAIWAN		-	-	878787	690074	0,7	
	US U S A		346646	181464	8067602	5426318	5,8	
	ANDRE LAND		-	-	254680	180159	0,2	
2710.0011-0094	PETROLEUMSPRODUKTER (UNNT. SMØREOLJER MV.)							
		KUB.M.						
	I ALT		993526	659265	13219230	10265048	100,0	5,77
	BE BELGIA		58019	44941	686731	523540	5,1	
	DE TYSKLAND		141337	109322	1351580	1196405	11,7	
	DK DANMARK		44825	32792	1691369	1211201	11,8	
	FI FINLAND		7005	4942	208780	181845	1,8	
	FO FÆRØYANE		31544	20438	213865	164538	1,6	
	FR FRANKRIKE		32892	21080	490250	419184	4,1	
	GB STORBRIT. OG N.-IRL.		199560	120814	2175293	1749879	17,0	
	GL GRØNLAND		-	-	184723	141380	1,4	
	IS ISLAND		52502	41390	678201	592701	5,8	
	IT ITALIA		-	-	787470	470133	4,6	
	NL NEDERLAND		119651	75108	1507892	1132870	11,0	
	PL POLEN		70502	39141	499918	339545	3,3	
	SE SVERIGE		65751	48411	777019	600277	5,8	
	SI SLOVENIA		-	-	63754	60330	0,6	
	US U S A		79010	43698	1270394	943388	9,2	
	ANDRE LAND		90928	57189	631991	537831	5,2	
2711.2100	NATURGASS, I GASSFORM	1000 KUB.M.						
	I ALT		4504536	2871439	42839676	26924728	100,0	15,14(2)
	BE BELGIA		245444	155833	3265592	2020854	7,5	
	CZ TSJEKKIA		154798	98282	1115564	708272	2,6	
	DE TYSKLAND		1672668	1061976	16918118	10559121	39,2	
	ES SPANIA		218621	138802	2351952	1473737	5,5	
	FR FRANKRIKE		1524453	967875	11740649	7315768	27,2	
	GB STORBRIT. OG N.-IRL.		56113	47135	1462650	1095597	4,1	
	NL NEDERLAND		632439	401536	5985151	3751379	13,9	
	ANDRE LAND		-	-	-	-	-	

(1) TRADISJONELL EKSPORT = EKSPORT UNNTATT SKIP, OLJEPLATTFORMER, RÅOLJE OG NATURGASS. SE TABELL 1, KOLONNE B3.
(2) DISSE PROSENTTALLENE AVVIKER FRA DE ØVRIGE FORDI RÅOLJE OG NATURGASS IKKE INNGÅR I TRADISJONELLE VARER.
(1) TRADITIONAL EXPORTS = EXPORTS EXCL. SHIPS, OIL PLATFORMS, CRUDE OIL AND NATURAL GAS. SEE TABLE 1, COLUMN B3.
(2) THESE PERCENTAGE FIGURES DEVIATE FROM THE OTHERS AS CRUDE OIL AND NATURAL GAS ARE NOT INCLUDED IN TRADITIONAL COMMODITIES.

TABELL 14. EKSPORT. UTVALGTE VARER FORDELT PÅ BESTEMMELSESLAND
(FORTS.) EXPORTS OF SELECTED COMMODITIES BY COUNTRY OF DESTINATION

VARENR. (H S)	VARE OG LAND	ENHET	DESEMBER 1998 MENGDE	DESEMBER 1998 VERDI	JAN.-DESEMBER 1998 MENGDE	JAN.-DESEMBER 1998 VERDI	PROSENT AV VAREGR.	PROSENT AV TRAD. EKSP.(1)
				1000 KR.		1000 KR.		
3901-3906	POLYMERER, UBEARBEIDDE	TONN						
	I ALT		24717	145022	390994	2385409	100,0	1,34
	BE BELGIA		331	2024	4687	29216	1,2	
	CN KINA		7	35	1232	8211	0,3	
	DE TYSKLAND		4689	26626	67412	385339	16,2	
	DK DANMARK		4859	29237	68595	426324	17,9	
	FI FINLAND		944	4887	30387	180066	7,5	
	FR FRANKRIKE		518	3007	9124	47773	2,0	
	GB STORBRIT. OG N.-IRL.		2179	15192	39428	280828	11,8	
	NL NEDERLAND		762	3734	16149	96641	4,1	
	SE SVERIGE		7826	46654	120690	734474	30,8	
	SG SINGAPORE		34	1183	626	19677	0,8	
	ANDRE LAND		2568	12443	32665	176860	7,4	
3907-3914	POLYETERE, POLYESTERE, POLYAMIDER, HARPIKSER, POLYURETANER, SILIKONER, NATURLIGE POLYMERER MV., UBEARBEIDDE	TONN						
	I ALT		5374	77910	105858	1528113	100,0	0,86
	AT ØSTERRIKE		132	1662	2857	29214	1,9	
	CA CANADA		160	1861	1671	22798	1,5	
	DE TYSKLAND		524	8004	13259	185801	12,2	
	DK DANMARK		729	9816	10989	159410	10,4	
	ES SPANIA		34	1014	1836	27889	1,8	
	FI FINLAND		215	4081	3918	67105	4,4	
	FR FRANKRIKE		196	2732	4298	88202	5,8	
	GB STORBRIT. OG N.-IRL.		222	4808	5862	129974	8,5	
	IT ITALIA		136	2933	3017	56453	3,7	
	NL NEDERLAND		1198	14960	18733	225351	14,7	
	PL POLEN		306	2131	3187	29167	1,9	
	SE SVERIGE		1003	11649	20196	220264	14,4	
	TR TYRKIA		51	1523	973	27444	1,8	
	US U S A		18	782	1774	64424	4,2	
	ZA SØR-AFRIKA		0	1	925	12369	0,8	
	ANDRE LAND		449	9952	12364	182249	11,9	
3915-3921	AVFALL, SKRAP OG HALVFABRIKATER AV PLAST	TONN						
	I ALT		4389	62419	71574	1070932	100,0	0,60
	DE TYSKLAND		352	2913	6166	59428	5,5	
	DK DANMARK		511	6931	8966	134519	12,6	
	FI FINLAND		126	2271	3269	77565	7,2	
	FR FRANKRIKE		193	2557	4338	57468	5,4	
	GB STORBRIT. OG N.-IRL.		870	11277	11724	161585	15,1	
	HK HONG KONG		3	283	31	7315	0,7	
	IS ISLAND		5	201	346	9164	0,9	
	JP JAPAN		1	190	32	3091	0,3	
	NL NEDERLAND		198	1250	3496	28494	2,7	
	PL POLEN		117	1411	1786	28409	2,7	
	SE SVERIGE		1646	24734	23815	362954	33,9	
	TR TYRKIA		-	-	43	299	-	
	US U S A		14	230	852	11648	1,1	
	ANDRE LAND		355	8171	6712	128993	12,0	
3922-3926	FERDIGE VARER AV PLAST (UNNT. MØBLER,LEKETØY MV.)	TONN						
	I ALT		3337	85436	43889	1102090	100,0	0,62
	AU AUSTRALIA		72	1309	1183	19582	1,8	
	BE BELGIA		27	1182	426	16815	1,5	
	DE TYSKLAND		172	3543	2328	47406	4,3	
	DK DANMARK		540	10116	6507	131994	12,0	
	FI FINLAND		317	6813	2907	71369	6,5	
	FR FRANKRIKE		136	1920	1359	26254	2,4	
	GB STORBRIT. OG N.-IRL.		427	9693	6510	135398	12,3	
	IT ITALIA		22	703	222	8677	0,8	
	JP JAPAN		3	812	41	5870	0,5	
	NL NEDERLAND		127	3709	1539	44906	4,1	
	PL POLEN		99	4417	514	15309	1,4	
	SE SVERIGE		1024	27296	17006	406844	36,9	
	SG SINGAPORE		14	225	44	4730	0,4	
	US U S A		51	2418	492	26559	2,4	
	ANDRE LAND		304	11281	2812	140378	12,7	
4301.1000-8000	RÅ PELSSKINN (UNNT. KLIPP)	STK.						
	I ALT		41963	14227	892803	589010	100,0	0,33
	DK DANMARK		41938	14207	889704	587883	99,8	
	FI FINLAND		-	-	2669	858	0,1	
	ANDRE LAND		25	20	430	269	-	
4407-4408	TRELAST, SKÅRET ELLER HØVLET, UNNT. PARKETTSTAV FAST MÅL	KUB.M.						
	I ALT		50286	70836	697687	965118	100,0	0,54
	AT ØSTERRIKE		824	1190	9435	14125	1,5	
	BE BELGIA		3680	4845	50342	57588	6,0	
	CH SVEITS		638	1100	8736	14715	1,5	
	DE TYSKLAND		11381	17591	208388	312018	32,3	
	DK DANMARK		3961	5452	73077	106769	11,1	
	FR FRANKRIKE		3618	4973	19357	29607	3,1	
	GB STORBRIT. OG N.-IRL.		7380	10345	111003	146806	15,2	
	IE IRLAND		3121	4209	19631	24676	2,6	
	IS ISLAND		136	201	6943	10103	1,0	
	JP JAPAN		2929	4610	19589	32764	3,4	
	NL NEDERLAND		6884	8698	116647	142773	14,8	
	SE SVERIGE		4881	6112	32436	39135	4,1	
	ANDRE LAND		853	1511	22103	34040	3,5	

(1) TRADISJONELL EKSPORT = EKSPORT UNNTATT SKIP, OLJEPLATTFORMER, RÅOLJE OG NATURGASS. SE TABELL 1, KOLONNE B3.
(1) TRADITIONAL EXPORTS = EXPORTS EXCL. SHIPS, OIL PLATFORMS, CRUDE OIL AND NATURAL GAS. SEE TABLE 1, COLUMN B3.

TABELL 14. EKSPORT. UTVALGTE VARER FORDELT PÅ BESTEMMELSESLAND
(FORTS.) EXPORTS OF SELECTED COMMODITIES BY COUNTRY OF DESTINATION

VARENR. (H S)	VARE OG LAND	ENHET	DESEMBER 1998 MENGDE	DESEMBER 1998 VERDI	JAN.-DESEMBER 1998 MENGDE	JAN.-DESEMBER 1998 VERDI	PROSENT AV VAREGR.	PROSENT AV TRAD. EKSP.(1)
				1000 KR.		1000 KR.		
4701.0000	MEKANISK TREMASSE TØRRVEKT	TONN						
	I ALT		5448	12019	117141	259925	100,0	0,15
	DE TYSKLAND		782	1618	25759	51540	19,8	
	DK DANMARK		541	1028	4935	11146	4,3	
	FR FRANKRIKE		202	600	1490	3816	1,5	
	GB STORBRIT. OG N.-IRL.		1362	3099	15388	36549	14,1	
	IT ITALIA		480	846	16845	34895	13,4	
	NL NEDERLAND		1221	2655	28684	69478	26,7	
	SE SVERIGE		166	315	13753	31517	12,1	
	ANDRE LAND		695	1858	10287	20984	8,1	
4702-4705	CELLULOSE (HERUNDER DISSOLVING-MASSE) TØRRVEKT	TONN						
	I ALT		39997	168279	433989	1800935	100,0	1,01
	BE BELGIA		16754	70762	110537	448451	24,9	
	CH SVEITS		-	-	13264	57541	3,2	
	DE TYSKLAND		6734	26481	91863	376458	20,9	
	DK DANMARK		361	1043	5136	17797	1,0	
	FI FINLAND		-	-	5585	20076	1,1	
	FR FRANKRIKE		4821	17662	39512	149589	8,3	
	GB STORBRIT. OG N.-IRL.		976	4969	33623	167919	9,3	
	IT ITALIA		174	899	6919	24050	1,3	
	NL NEDERLAND		2312	13917	13022	68928	3,8	
	SE SVERIGE		4479	18780	58593	225756	12,5	
	TW TAIWAN		247	1236	18967	84165	4,7	
	US U S A		1490	7186	7647	36312	2,0	
	ANDRE LAND		1650	5345	29321	123894	6,9	
4802.5100-6000	ANNET TRYKKPAPIR	TONN						
	I ALT		55893	301507	605907	2965848	100,0	1,67
	AU AUSTRALIA		1660	8601	17369	78519	2,6	
	BE BELGIA		19	113	1555	6664	0,2	
	BR BRASIL		983	4611	10355	46969	1,6	
	DE TYSKLAND		3564	20375	125419	622295	21,0	
	DK DANMARK		1114	8881	16438	83809	2,8	
	ES SPANIA		1864	9273	19836	92503	3,1	
	FI FINLAND		120	629	1244	6268	0,2	
	FR FRANKRIKE		7180	40661	65202	318217	10,7	
	GB STORBRIT. OG N.-IRL.		11830	66342	98482	516127	17,4	
	HU UNGARN		66	235	1258	3998	0,1	
	IN INDIA		392	2169	5110	24052	0,8	
	IT ITALIA		1520	7903	19047	91661	3,1	
	JP JAPAN		1045	4809	12203	50631	1,7	
	NL NEDERLAND		10643	57846	42188	217716	7,3	
	SE SVERIGE		632	3517	5906	34029	1,1	
	US U S A		10608	51427	134424	627973	21,2	
	ANDRE LAND		2652	14113	29870	144417	4,9	
4804	KRAFTPAPIR OG KRAFTPAPP, UBESTRØKET	TONN						
	I ALT		18450	79811	221992	1000343	100,0	0,56
	BE BELGIA		1001	4040	4947	23798	2,4	
	CH SVEITS		840	3856	6624	33917	3,4	
	DE TYSKLAND		4291	18765	59499	275161	27,5	
	DK DANMARK		466	2184	11593	53591	5,4	
	ES SPANIA		1158	4000	9449	37508	3,7	
	FR FRANKRIKE		1273	4626	23599	98926	9,9	
	GB STORBRIT. OG N.-IRL.		6460	28315	61005	265574	26,5	
	IT ITALIA		906	3117	17602	67557	6,8	
	NL NEDERLAND		880	5570	10050	63638	6,4	
	SE SVERIGE		592	2896	7710	38482	3,8	
	ANDRE LAND		583	2443	9915	42191	4,2	
4805.3000	SULFITTOMSLAGSPAPIR	TONN						
	I ALT		298	3079	9558	82255	100,0	0,05
	AU AUSTRALIA		30	576	802	9066	11,0	
	BE BELGIA		41	210	1045	6054	7,4	
	DE TYSKLAND		12	83	503	3917	4,8	
	FR FRANKRIKE		7	155	121	2013	2,4	
	GB STORBRIT. OG N.-IRL.		122	902	3123	24153	29,4	
	LK SRI LANKA		-	-	109	1659	2,0	
	SE SVERIGE		24	292	318	3533	4,3	
	SG SINGAPORE		-	-	451	2568	3,1	
	TR TYRKIA		-	-	1301	12553	15,3	
	ANDRE LAND		62	862	1786	16739	20,3	
4806.2000	GREASEPROOF	TONN						
	I ALT		2257	28600	31904	399851	100,0	0,22
	CA CANADA		62	864	1054	18700	4,7	
	DE TYSKLAND		212	2560	2173	27467	6,9	
	DK DANMARK		2	39	762	10295	2,6	
	FR FRANKRIKE		67	896	1236	14885	3,7	
	GB STORBRIT. OG N.-IRL.		311	4447	4673	60510	15,1	
	SE SVERIGE		309	4278	3540	45510	11,4	
	TR TYRKIA		162	1248	1552	13474	3,4	
	US U S A		690	8237	10940	133982	33,5	
	ANDRE LAND		442	6030	5974	75027	18,8	

(1) TRADISJONELL EKSPORT = EKSPORT UNNTATT SKIP, OLJEPLATTFORMER, RÅOLJE OG NATURGASS. SE TABELL 1, KOLONNE B3.
(1) TRADITIONAL EXPORTS = EXPORTS EXCL. SHIPS, OIL PLATFORMS, CRUDE OIL AND NATURAL GAS. SEE TABLE 1, COLUMN B3.

TABELL 14. EKSPORT. UTVALGTE VARER FORDELT PÅ BESTEMMELSESLAND
(FORTS.) EXPORTS OF SELECTED COMMODITIES BY COUNTRY OF DESTINATION

VARENR. (H S)	VARE OG LAND	ENHET	DESEMBER 1998 MENGDE	DESEMBER 1998 VERDI	JAN.-DESEMBER 1998 MENGDE	JAN.-DESEMBER 1998 VERDI	PROSENT AV VAREGR.	PROSENT AV TRAD. EKSP.(1)
				1000 KR.		1000 KR.		
7202.2100	FERROSILISIUM, SOM INNEHOLDER OVER 55 PST. SI	TONN						
	I ALT		29584	152501	400485	2093301	100,0	1,18
	AU AUSTRALIA		396	3123	2596	17881	0,9	
	DE TYSKLAND		5700	29356	97371	526667	25,2	
	ES SPANIA		1810	8501	24169	114675	5,5	
	FI FINLAND		950	4507	13438	67085	3,2	
	FR FRANKRIKE		3223	15291	29705	152932	7,3	
	GB STORBRIT. OG N.-IRL.		2956	11377	57802	253740	12,1	
	IT ITALIA		4866	24564	40304	215637	10,3	
	JP JAPAN		1929	16032	12505	95820	4,6	
	KR KOREA, REPUBLIKKEN		17	95	3340	23497	1,1	
	SE SVERIGE		1507	7418	25647	130025	6,2	
	TW TAIWAN		39	300	2866	13140	0,6	
	US U S A		3999	20273	72185	370800	17,7	
	ANDRE LAND		2191	11665	18558	111403	5,3	
7202.3000	FERROSILICOMANGAN	TONN						
	I ALT		17327	75230	223406	1028584	100,0	0,58
	DE TYSKLAND		3202	13551	40553	178235	17,3	
	DK DANMARK		105	371	5935	24091	2,3	
	ES SPANIA		1500	5550	16172	74128	7,2	
	FI FINLAND		600	2136	14544	78284	7,6	
	FR FRANKRIKE		1725	6457	26767	119022	11,6	
	GB STORBRIT. OG N.-IRL.		2786	9289	20682	77845	7,6	
	IT ITALIA		2615	11711	29609	133597	13,0	
	SE SVERIGE		701	3541	17271	83423	8,1	
	TW TAIWAN		389	1857	2398	12984	1,3	
	US U S A		2585	15801	21090	129873	12,6	
	ANDRE LAND		1119	4967	28385	117102	11,4	
7208-7212	FLATVALSEDE PRODUKTER AV JERN OG STÅL	TONN						
	I ALT		15439	81415	199153	1013789	100,0	0,57
	DE TYSKLAND		162	598	4186	18218	1,8	
	DK DANMARK		589	3221	14993	75406	7,4	
	FI FINLAND		346	2249	10450	66909	6,6	
	GB STORBRIT. OG N.-IRL.		1924	16394	20880	161158	15,9	
	NL NEDERLAND		7171	32687	60507	273261	27,0	
	PL POLEN		472	3095	8343	39285	3,9	
	SE SVERIGE		4060	18927	64409	305917	30,2	
	US U S A		-	-	0	5	-	
	ANDRE LAND		714	4244	15384	73630	7,3	
7213-7216	STANGSTÅL OG PROFILSTÅL	TONN						
	I ALT		25397	68414	424371	1141723	100,0	0,64
	CN KINA		940	3227	14486	54792	4,8	
	DE TYSKLAND		1786	7219	27072	95318	8,3	
	DK DANMARK		2567	7618	36454	93537	8,2	
	ES SPANIA		1410	5137	24401	85830	7,5	
	FI FINLAND		3212	7620	120691	272444	23,9	
	GB STORBRIT. OG N.-IRL.		5664	11623	62451	160043	14,0	
	IE IRLAND		3160	5949	10531	21324	1,9	
	IS ISLAND		1075	2361	7450	17162	1,5	
	IT ITALIA		175	773	5654	22462	2,0	
	NL NEDERLAND		122	469	5175	16537	1,4	
	SE SVERIGE		2920	6850	40719	101079	8,9	
	US U S A		78	253	5628	21803	1,9	
	ANDRE LAND		2288	9315	63657	179391	15,7	
7308	JERN-OG STÅLKONSTRUKSJONER OG DELER (UNNT. PREFABRIKERTE BYGNINGER)	TONN						
	I ALT		1301	31475	22569	555391	100,0	0,31
	DE TYSKLAND		150	3139	1605	44249	8,0	
	DK DANMARK		55	1004	1084	27948	5,0	
	ES SPANIA		15	1510	384	19543	3,5	
	FI FINLAND		13	316	566	12632	2,3	
	FR FRANKRIKE		66	1933	355	12521	2,3	
	GB STORBRIT. OG N.-IRL.		55	2049	1347	75483	13,6	
	IN INDIA		-	-	10	576	0,1	
	IS ISLAND		31	72	1153	14354	2,6	
	JP JAPAN		5	435	341	11682	2,1	
	NL NEDERLAND		42	1431	936	26678	4,8	
	SE SVERIGE		485	6075	8487	106102	19,1	
	US U S A		33	1399	387	13643	2,5	
	ANDRE LAND		350	12112	5914	189980	34,2	
7402.0000 7403.1100-1900	KOPPER, ULEGERT, UBEARBEIDD	TONN						
	I ALT		2474	27349	30643	381945	100,0	0,21
	DE TYSKLAND		24	288	311	3848	1,0	
	FR FRANKRIKE		-	-	241	2817	0,7	
	GB STORBRIT. OG N.-IRL.		1233	13738	13765	171593	44,9	
	NL NEDERLAND		-	-	677	9119	2,4	
	SE SVERIGE		1217	13306	15646	194213	50,8	
	ANDRE LAND		0	18	2	356	0,1	
7502.1000	NIKKEL, ULEGERT, UBEARBEIDD	TONN						
	I ALT		7223	228335	70153	2676336	100,0	1,51
	CA CANADA		150	4610	838	32439	1,2	
	GB STORBRIT. OG N.-IRL.		198	5985	2092	77139	2,9	
	HK HONG KONG		355	10642	3989	142598	5,3	
	JP JAPAN		67	2167	4456	176301	6,6	
	KR KOREA, REPUBLIKKEN		17	565	396	15893	0,6	
	NL NEDERLAND		3600	110914	25440	922293	34,5	
	SE SVERIGE		318	9724	5184	199906	7,5	
	SG SINGAPORE		20	588	361	13851	0,5	
	US U S A		2393	79597	26488	1060285	39,6	
	ANDRE LAND		105	3543	909	35631	1,3	

(1) TRADISJONELL EKSPORT = EKSPORT UNNTATT SKIP, OLJEPLATTFORMER, RÅOLJE OG NATURGASS. SE TABELL 1, KOLONNE B3.
(1) TRADITIONAL EXPORTS = EXPORTS EXCL. SHIPS, OIL PLATFORMS, CRUDE OIL AND NATURAL GAS. SEE TABLE 1, COLUMN B3.

TABELL 14. EKSPORT. UTVALGTE VARER FORDELT PÅ BESTEMMELSESLAND
(FORTS.) EXPORTS OF SELECTED COMMODITIES BY COUNTRY OF DESTINATION

VARENR. (H S)	VARE OG LAND	ENHET	DESEMBER 1998 MENGDE	DESEMBER 1998 VERDI	JAN.-DESEMBER 1998 MENGDE	JAN.-DESEMBER 1998 VERDI	PROSENT AV VAREGR.	PROSENT AV TRAD. EKSP.(1)
				1000 KR.		1000 KR.		
7601.1000	ALUMINIUM, ULEGERT, UBEARBEIDD	TONN						
	I ALT		7342	85969	126168	1597660	100,0	0,90
	BE BELGIA		622	7817	7646	98186	6,1	
	CH SVEITS		-	-	683	9423	0,6	
	DE TYSKLAND		3148	34946	69381	853820	53,4	
	FR FRANKRIKE		-	-	7853	103585	6,5	
	GB STORBRIT. OG N.-IRL.		1092	13258	14161	183346	11,5	
	IT ITALIA		1837	20779	17723	226850	14,2	
	JP JAPAN		231	3375	2105	38204	2,4	
	LU LUXEMBOURG		-	-	454	6465	0,4	
	NL NEDERLAND		-	-	1051	10995	0,7	
	SE SVERIGE		211	3012	2897	38683	2,4	
	ANDRE LAND		201	2783	2215	28103	1,8	
7601.2001,2002	ALUMINIUM, LEGERT, UBEARBEIDD	TONN						
	I ALT		52901	647120	862949	11283892	100,0	6,35
	AT ØSTERRIKE		138	1765	14269	192550	1,7	
	BE BELGIA		2765	32950	51933	681985	6,0	
	CH SVEITS		410	4960	11250	153208	1,4	
	DE TYSKLAND		12739	157664	254354	3336203	29,6	
	DK DANMARK		1776	22721	32210	426346	3,8	
	ES SPANIA		6720	81304	61437	783309	6,9	
	FI FINLAND		360	4249	10397	136306	1,2	
	FR FRANKRIKE		8386	104060	144930	1926733	17,1	
	GB STORBRIT. OG N.-IRL.		4930	59155	69496	918514	8,1	
	GR HELLAS		1016	11303	9573	120876	1,1	
	IT ITALIA		2491	29419	41597	534597	4,7	
	NL NEDERLAND		774	9297	18112	235358	2,1	
	PT PORTUGAL		3779	46220	28331	365303	3,2	
	SE SVERIGE		3059	39173	71112	952087	8,4	
	TR TYRKIA		1628	20470	17380	207515	1,8	
	ANDRE LAND		1930	22409	26567	313001	2,8	
7604,7605	ALUMINIUMSTENGER,-PROFILER OG -TRÅD	TONN						
	I ALT		7919	117150	115987	1900268	100,0	1,07
	AT ØSTERRIKE		93	1052	2745	36539	1,9	
	BE BELGIA		265	3368	4425	67148	3,5	
	DE TYSKLAND		1471	19165	24362	354234	18,6	
	DK DANMARK		413	7301	5295	93733	4,9	
	ES SPANIA		86	1066	1709	26519	1,4	
	FI FINLAND		66	2197	5471	89606	4,7	
	FR FRANKRIKE		1986	22507	17822	223171	11,7	
	GB STORBRIT. OG N.-IRL.		940	13979	11357	200889	10,6	
	IT ITALIA		841	10319	14916	206283	10,9	
	NL NEDERLAND		100	1847	1694	35320	1,9	
	SE SVERIGE		1044	22758	17872	420841	22,1	
	ANDRE LAND		614	11590	8319	145984	7,7	
7606	ALUMINIUMPLATER OG -BÅND OVER 0,2 MM TYKKELSE	TONN						
	I ALT		7484	141823	119805	2334863	100,0	1,31
	AE ARABISKE EMIRATER		58	1552	1257	30237	1,3	
	AT ØSTERRIKE		107	1953	938	21014	0,9	
	BE BELGIA		329	6309	4204	80322	3,4	
	CH SVEITS		449	8138	10257	180442	7,7	
	DE TYSKLAND		1404	27756	26920	530846	22,7	
	DK DANMARK		645	14436	9793	213894	9,2	
	FI FINLAND		537	9477	7664	135883	5,8	
	FR FRANKRIKE		535	10249	11355	219039	9,4	
	GB STORBRIT. OG N.-IRL.		1707	31488	19036	370912	15,9	
	IT ITALIA		567	8162	6346	112090	4,8	
	NL NEDERLAND		393	7310	6838	133762	5,7	
	SE SVERIGE		507	9859	10680	210988	9,0	
	ANDRE LAND		245	5132	4520	95435	4,1	
7901.1100-1200	SINK, ULEGERT, UBEARBEIDD	TONN						
	I ALT		10056	77214	116805	956664	100,0	0,54
	CH SVEITS		176	1283	2242	17772	1,9	
	DE TYSKLAND		2879	21355	39071	310127	32,4	
	DK DANMARK		95	801	3035	26100	2,7	
	FR FRANKRIKE		401	3017	4782	39690	4,1	
	GB STORBRIT. OG N.-IRL.		3570	26279	38601	302636	31,6	
	LU LUXEMBOURG		990	7271	2366	18408	1,9	
	SE SVERIGE		1432	13019	16595	156854	16,4	
	ANDRE LAND		513	4190	10114	85079	8,9	
8425-8428	MASKINER OG APPARATER FOR LØFTING, LASTING OG LOSSING	STK.						
	I ALT		1224	110805	11795	1381833	100,0	0,78
	CA CANADA		55	778	491	36551	2,6	
	CL CHILE		4	942	41	14553	1,1	
	CN KINA		18	1523	212	53571	3,9	
	DE TYSKLAND		27	1897	625	42874	3,1	
	DK DANMARK		111	2514	3568	52105	3,8	
	ES SPANIA		14	9211	210	102722	7,4	
	FI FINLAND		66	128	289	45165	3,3	
	FR FRANKRIKE		23	2197	341	61501	4,5	
	GB STORBRIT. OG N.-IRL.		78	33384	606	206592	15,0	
	IT ITALIA		33	2118	173	10142	0,7	
	JP JAPAN		3	792	45	17313	1,3	
	KR KOREA, REPUBLIKKEN		21	8665	280	85148	6,2	
	NL NEDERLAND		20	3139	489	37673	2,7	
	SE SVERIGE		94	9037	1800	69749	5,0	
	SG SINGAPORE		1	2731	73	88006	6,4	
	US U S A		20	3324	702	176039	12,7	
	ANDRE LAND		636	28426	1850	282129	20,4	

(1) TRADISJONELL EKSPORT = EKSPORT UNNTATT SKIP, OLJEPLATTFORMER, RÅOLJE OG NATURGASS. SE TABELL 1, KOLONNE B3.
(1) TRADITIONAL EXPORTS = EXPORTS EXCL. SHIPS, OIL PLATFORMS, CRUDE OIL AND NATURAL GAS. SEE TABLE 1, COLUMN B3.

TABELL 14. EKSPORT. UTVALGTE VARER FORDELT PÅ BESTEMMELSESLAND
(FORTS.) EXPORTS OF SELECTED COMMODITIES BY COUNTRY OF DESTINATION

VARENR. (H S)	VARE OG LAND	ENHET	DESEMBER 1998 MENGDE	DESEMBER 1998 VERDI	JAN.-DESEMBER 1998 MENGDE	JAN.-DESEMBER 1998 VERDI	PROSENT AV VAREGR.	PROSENT AV TRAD. EKSP.(1)
				1000 KR.		1000 KR.		
8432.1000-8000	LANDBRUKSMASKINER FOR JORDBEARB.	STK.						
	I ALT		504	28080	11319	548328	100,0	0,31
	CA CANADA		44	2077	491	34030	6,2	
	CZ TSJEKKIA		5	183	102	8478	1,5	
	DE TYSKLAND		29	1562	918	58540	10,7	
	DK DANMARK		36	2887	961	54016	9,9	
	ES SPANIA		13	609	1227	52915	9,7	
	FI FINLAND		48	2692	2211	66498	12,1	
	FR FRANKRIKE		87	5294	1134	70617	12,9	
	GB STORBRIT. OG N.-IRL.		6	584	430	29808	5,4	
	PL POLEN		1	4	163	9070	1,7	
	SE SVERIGE		53	3262	1335	45913	8,4	
	UZ USBEKISTAN		-	-	452	32307	5,9	
	ANDRE LAND		182	8925	1895	86137	15,7	
8471	AUTOMATISKE DATABEHANDLINGSMASKINER OG ENHETER TIL DISSE	STK.						
	I ALT		38369	188262	453095	2007150	100,0	1,13
	AT ØSTERRIKE		61	265	1034	11351	0,6	
	AU AUSTRALIA		16	196	628	14418	0,7	
	DE TYSKLAND		3614	22814	59014	300042	14,9	
	DK DANMARK		2305	7375	22720	93986	4,7	
	FI FINLAND		1016	14815	3330	37983	1,9	
	FR FRANKRIKE		1539	7239	23804	77956	3,9	
	GB STORBRIT. OG N.-IRL.		1947	15767	26501	133699	6,7	
	HK HONG KONG		38	1047	3512	29362	1,5	
	IT ITALIA		4046	13369	38751	137721	6,9	
	JP JAPAN		863	3505	5588	25762	1,3	
	NL NEDERLAND		2553	12043	16847	68479	3,4	
	SE SVERIGE		4450	20856	70373	298528	14,9	
	SG SINGAPORE		2245	4203	17972	47877	2,4	
	US U S A		11746	44779	144188	561275	28,0	
	ANDRE LAND		1930	19991	18833	168711	8,4	
8516.2100-2909 8516.5000-6009	ELEKTRISKE RADIATORER, OVNER, KAMINER, KOMFYRER,STEKOVNER OG KOMPLETTE KOKEPLATER	STK.						
	I ALT		61679	36359	633761	414137	100,0	0,23
	AT ØSTERRIKE		20	26	10036	5243	1,3	
	DE TYSKLAND		1658	763	22902	11388	2,7	
	DK DANMARK		9934	3938	78914	35474	8,6	
	FI FINLAND		15248	10689	135577	90009	21,7	
	FR FRANKRIKE		215	209	7349	3895	0,9	
	GB STORBRIT. OG N.-IRL.		1534	677	22795	9994	2,4	
	RU RUSSLAND		1101	260	4765	1829	0,4	
	SE SVERIGE		22762	16005	264850	213749	51,6	
	ANDRE LAND		9207	3791	86573	42556	10,3	
8708	DELER OG TILBEHØR TIL MOTOR-KJØRETØYER UNDER POS. 8701-8705	TONN						
	I ALT		3218	185197	41822	2396190	100,0	1,35
	BE BELGIA		313	19962	4637	281659	11,8	
	DE TYSKLAND		1126	57616	15584	812706	33,9	
	DK DANMARK		16	1301	312	23103	1,0	
	FI FINLAND		40	3959	551	54277	2,3	
	GB STORBRIT. OG N.-IRL.		83	6023	1113	78750	3,3	
	NL NEDERLAND		59	4089	876	58658	2,4	
	SE SVERIGE		1318	80346	16630	985368	41,1	
	US U S A		37	2141	626	33744	1,4	
	ANDRE LAND		228	9762	1493	67924	2,8	
9401,9403	MØBLER (UNNT. TIL MEDISINSK BRUK, SENGEBUNNER OG -UTSTYR)	TONN						
	I ALT		3246	189094	38084	2199221	100,0	1,24
	BE BELGIA		33	3432	530	34470	1,6	
	CH SVEITS		35	3267	316	31257	1,4	
	DE TYSKLAND		354	23687	4624	284803	13,0	
	DK DANMARK		369	26925	5129	318358	14,5	
	ES SPANIA		9	1142	120	14659	0,7	
	FI FINLAND		176	5996	2294	69319	3,2	
	FR FRANKRIKE		112	20113	1065	140263	6,4	
	GB STORBRIT. OG N.-IRL.		197	10791	2960	189815	8,6	
	IT ITALIA		6	1186	196	22434	1,0	
	JP JAPAN		72	7641	601	74273	3,4	
	NL NEDERLAND		228	10304	1865	134008	6,1	
	PL POLEN		126	2649	996	17006	0,8	
	SE SVERIGE		1161	45948	12442	478193	21,7	
	US U S A		143	14958	2224	270899	12,3	
	ANDRE LAND		226	11056	2721	119464	5,4	

(1) TRADISJONELL EKSPORT = EKSPORT UNNTATT SKIP, OLJEPLATTFORMER, RÅOLJE OG NATURGASS. SE TABELL 1, KOLONNE B3.
(1) TRADITIONAL EXPORTS = EXPORTS EXCL. SHIPS, OIL PLATFORMS, CRUDE OIL AND NATURAL GAS. SEE TABLE 1, COLUMN B3.

TABELL 15. IMPORT OG EKSPORT. SKIP(1) FORDELT PÅ LAND. MILL. KR
IMPORTS AND EXPORTS OF SHIPS(1) BY COUNTRY. MILLION KRONER

LAND	IMPORT				EKSPORT			
	DESEMBER		JANUAR-DESEMBER		DESEMBER		JANUAR-DESEMBER	
	1997	1998	1997	1998	1997	1998	1997	1998
I A L T	945,0	1 164,6	13 278,6	9 461,5	1 315,1	467,3	8 599,4	6 798,5
EUROPA	488,4	987,9	4 930,0	3 897,6	931,8	429,8	3 780,5	5 260,5
CH SVEITS	-	-	-	21,0	-	-	60,0	-
DE TYSKLAND	-	294,4	723,6	308,6	-	-	265,6	13,4
DK DANMARK	-	30,0	505,4	112,5	-	-	145,7	1 262,8
EE ESTLAND	-	-	-	-	-	-	27,6	-
ES SPANIA	-	641,2	548,7	1 655,0	-	364,3	-	689,2
FI FINLAND	-	-	0,8	6,0	-	-	447,5	462,6
FO FÆRØYANE	-	-	23,1	-	-	-	-	1,0
FR FRANKRIKE	3,8	-	8,7	12,8	-	-	-	-
GB STORBRIT. OG N.-IRL.	-	4,4	847,2	43,5	93,9	-	791,0	1 534,3
GI GIBRALTAR	-	-	54,8	17,3	-	-	-	-
GR HELLAS	-	-	-	-	750,0	-	794,8	784,9
HR KROATIA	-	-	3,4	-	-	-	-	-
IE IRLAND	-	-	-	116,8	87,5	-	87,5	-
IS ISLAND	0,6	9,7	93,9	33,5	-	-	116,0	-
IT ITALIA	339,0	-	381,3	342,2	-	-	-	-
LT LITAUEN	-	-	-	-	-	-	-	4,5
LV LATVIA	-	-	-	-	-	-	6,6	-
MT MALTA	24,3	-	287,7	643,9	-	-	169,6	71,6
NL NEDERLAND	-	-	624,6	281,0	-	-	258,1	2,8
PL POLEN	75,0	-	330,2	-	-	-	11,5	-
PT PORTUGAL	-	-	25,6	-	-	-	5,3	4,2
RU RUSSLAND	31,9	-	55,3	3,8	-	35,0	1,0	35,0
SE SVERIGE	13,8	8,2	253,8	299,7	0,3	30,5	444,3	394,3
TR TYRKIA	-	-	110,0	-	-	-	148,4	-
YU JUGOSLAVIA, REST-	-	-	52,0	-	-	-	-	-
AFRIKA	-	-	1 547,0	1 060,7	85,0	-	701,3	146,3
LR LIBERIA	-	-	1 530,5	1 058,7	85,0	-	701,3	146,3
MA MAROKKO	-	-	-	2,0	-	-	-	-
NG NIGERIA	-	-	16,5	-	-	-	-	-
ASIA	-	176,7	4 238,5	3 344,5	28,5	37,5	1 023,9	770,4
BD BANGLADESH	-	-	-	-	-	-	-	35,0
CN KINA	-	176,7	365,1	329,2	-	-	-	34,5
CY KYPROS	-	-	-	91,0	28,5	37,5	232,5	60,0
HK HONG KONG	-	-	-	-	-	-	1,6	-
ID INDONESIA	-	-	-	-	-	-	-	173,3
IN INDIA	-	-	93,7	128,0	-	-	-	177,4
IR IRAN	-	-	-	15,7	-	-	100,7	-
JP JAPAN	-	-	1 541,6	1 019,9	-	-	-	-
KR KOREA, REPUBLIKKEN	-	-	1 869,6	1 261,8	-	-	194,4	-
KW KUWAIT	-	-	-	-	-	-	31,5	-
LB LIBANON	-	-	160,5	-	-	-	57,3	-
MY MALAYSIA	-	-	-	-	-	-	203,0	-
PH FILIPPINENE	-	-	79,4	-	-	-	-	-
SG SINGAPORE	-	-	128,6	499,0	-	-	191,7	280,2
TH THAILAND	-	-	-	-	-	-	11,2	10,0
NORD - AMERIKA	12,6	-	1 886,0	908,6	269,8	-	2 774,0	601,2
AG ANTIGUA OG BARBUDA	12,6	-	12,6	-	-	-	-	3,3
AN ANTILLENE (NL)	-	-	50,9	-	-	-	245,9	16,0
BB BARBADOS	-	-	59,9	-	-	-	29,0	-
BM BERMUDA	-	-	704,5	303,4	116,0	-	1 230,2	135,7
BS BAHAMAS	-	-	788,6	2,2	-	-	51,0	255,5
CA CANADA	-	-	-	-	-	-	-	26,9
CU CUBA	-	-	-	-	-	-	2,5	-
GL GRØNLAND	-	-	26,0	-	-	-	99,5	-
KN ST.KITTS-NEVIS	-	-	-	-	-	-	-	34,0
KY CAYMANØYENE	-	-	5,3	413,9	153,8	-	527,3	-
PA PANAMA	-	-	128,0	189,1	-	-	584,4	-
US U S A	-	-	25,8	-	-	-	-	126,6
VC ST.VINCENT/GRENADINE	-	-	57,5	-	-	-	0,7	-
VG JOMFRUØYENE(GB)	-	-	26,8	-	-	-	3,5	3,2
SØR - AMERIKA	-	-	64,6	-	-	-	73,7	-
AR ARGENTINA	-	-	64,6	-	-	-	1,7	-
CL CHILE	-	-	-	-	-	-	66,3	-
SR SURINAM	-	-	-	-	-	-	0,5	-
UY URUGUAY	-	-	-	-	-	-	5,2	-
OCEANIA	444,1	-	612,5	250,0	-	-	246,0	20,0
AU AUSTRALIA	444,1	-	444,1	250,0	-	-	-	20,0
NZ NEW ZEALAND	-	-	-	-	-	-	219,4	-
PF FRANSK POLYNESIA	-	-	-	-	-	-	4,6	-
TF FRANSKE SØRLIGE TER.	-	-	168,4	-	-	-	-	-
VU VANUATU	-	-	-	-	-	-	22,0	-

(1) MÅNEDSTALL FOR SKIP ER UFULLSTENDIGE INNTIL ENDELIGE TALL FORELIGGER I APRIL PÅFØLGENDE ÅR.
(1) THE MONTHLY FIGURES FOR SHIPS ARE NOT COMPLETE. THE FINAL FIGURES ARE AVAILABLE IN THE MONTH OF APRIL THE FOLLOWING YEAR.
APRIL THE FOLLOWING YEAR.

TABELL 16. SAMHANDELEN MED LANDOMRÅDER OG ENKELELTLAND. TRADISJONELLE VARER (1). MILL. KR
IMPORTS AND EXPORTS, BY COUNTRY AND GROUPS OF COUNTRIES. TRADITIONAL COMMODITIES (1). MILLION KRONER

	IMPORT - OPPRINNELSESLAND IMPORTS - COUNTRY OF ORIGIN				EKSPORT - BESTEMMELSESLAND EXPORTS - COUNTRY OF DESTINATION			
	DESEMBER		JANUAR-DESEMBER		DESEMBER		JANUAR-DESEMBER	
	1997	1998	1997	1998	1997	1998	1997	1998
I A L T	21 282,8	21 658,7	236 863,4	264 698,1	13 814,5	13 877,4	169 207,4	177 815,9
NORDEN	5 627,8	5 526,8	65 409,1	70 413,0	3 557,4	3 127,6	42 837,5	43 635,8
EFTA	341,3	320,3	3 608,7	4 496,4	209,5	238,1	2 941,6	3 109,5
EU	15 348,5	15 781,9	167 327,0	186 767,9	9 946,5	9 462,5	119 447,9	127 685,0
TIDLIGERE COMECON	847,7	944,3	9 278,4	10 369,7	561,5	562,4	7 424,7	6 915,1
UTVIKLINGSLAND	1 695,6	1 744,8	23 063,7	24 460,1	1 440,4	1 638,7	17 014,4	17 171,9
EUROPA	16 611,8	17 133,3	181 428,9	203 125,7	10 855,3	10 473,3	131 928,7	139 948,7
AT ØSTERRIKE	395,4	193,3	2 559,7	2 512,3	85,9	83,4	1 144,8	1 110,7
BE BELGIA	430,5	636,0	5 060,7	6 080,2	501,4	388,4	4 974,4	4 597,4
CH SVEITS	288,3	286,6	2 930,7	3 750,0	109,2	119,5	1 511,2	1 551,4
CZ TSJEKKIA	67,8	85,7	706,2	870,3	23,1	30,1	427,3	419,4
DE TYSKLAND	3 482,3	3 570,0	33 426,9	37 759,1	1 649,5	1 496,1	20 656,4	22 077,1
DK DANMARK	1 483,6	1 523,2	17 191,0	18 684,5	1 174,0	908,7	14 488,7	13 711,4
ES SPANIA	395,0	349,4	3 534,0	3 832,9	450,8	440,9	3 861,9	4 545,9
FI FINLAND	723,3	684,6	8 153,0	9 533,7	366,8	392,0	5 130,3	5 355,2
FO FÆRØYANE	6,3	1,6	113,2	99,8	34,3	43,2	465,1	464,5
FR FRANKRIKE	955,5	861,4	10 279,6	11 050,1	809,7	924,1	9 193,0	10 667,9
GB STORBRIT. OG N.-IRL.	2 025,6	2 146,7	22 688,4	26 377,7	1 611,5	1 550,3	18 913,5	22 242,4
GR HELLAS	17,2	21,9	290,1	335,7	63,1	68,6	622,4	784,9
HU UNGARN	45,0	52,3	454,0	516,1	8,7	13,5	132,4	193,8
IE IRLAND	273,2	294,3	2 993,7	3 277,1	67,8	112,1	981,1	1 457,9
IS ISLAND	51,0	31,3	668,8	703,2	100,0	118,1	1 424,9	1 550,4
IT ITALIA	744,4	817,4	9 375,2	11 319,3	497,8	418,8	6 091,2	6 036,2
LU LUXEMBOURG	14,7	12,2	177,5	179,9	16,6	19,2	260,4	254,2
NL NEDERLAND	916,4	1 254,1	10 299,2	12 462,4	649,9	819,5	9 579,8	9 677,9
PL POLEN	146,6	192,3	1 398,6	1 972,1	164,8	272,0	2 489,5	2 395,7
PT PORTUGAL	127,7	131,5	2 014,3	1 965,2	118,7	173,3	2 211,9	2 596,6
RU RUSSLAND	409,8	432,2	4 928,1	4 493,1	203,2	123,3	2 417,8	1 972,2
SE SVERIGE	3 363,6	3 286,1	39 283,1	41 391,7	1 882,2	1 665,6	21 328,5	22 554,4
SK SLOVAKIA	7,5	10,1	87,3	130,7	10,3	5,5	129,1	127,2
TR TYRKIA	43,8	57,6	795,2	995,9	69,7	66,5	1 055,7	985,0
ANDRE LAND I EUROPA	197,4	201,7	2 020,2	2 832,6	186,2	220,3	2 437,2	2 618,8
AFRIKA	207,8	158,1	2 416,4	2 047,3	142,0	340,1	1 778,5	1 905,6
BW BOTSWANA	47,2	55,1	726,2	648,8	4,0	1,5	41,6	19,2
GH GHANA	0,1	0,1	15,0	19,3	11,6	5,7	79,0	39,0
MA MAROKKO	46,8	27,7	277,1	234,4	10,4	13,4	70,0	98,1
ZA SØR-AFRIKA	24,6	30,6	551,7	527,8	20,0	23,0	200,8	228,9
ANDRE LAND I AFRIKA	89,1	44,5	846,4	616,9	96,1	296,6	1 387,1	1 520,4
ASIA	2 228,9	2 139,8	25 080,7	27 877,6	1 305,8	1 413,7	16 734,1	16 338,2
CN KINA	342,3	406,3	5 278,5	6 071,0	117,3	101,4	1 411,3	1 417,2
HK HONG KONG	68,3	66,7	1 155,0	1 258,8	85,0	62,1	1 052,0	1 245,5
IL ISRAEL	39,7	31,7	415,3	443,5	31,2	30,2	368,7	444,9
IN INDIA	56,3	35,5	763,1	700,6	53,0	40,0	503,4	378,8
JP JAPAN	1 123,8	947,7	9 906,3	11 030,2	392,0	608,4	6 223,0	6 159,5
KR KOREA, REPUBLIKKEN	120,0	159,6	1 590,8	1 838,2	161,4	213,3	1 486,2	1 966,5
MY MALAYSIA	60,5	71,8	685,3	765,4	28,6	13,4	403,2	262,7
PK PAKISTAN	25,2	19,1	284,5	333,1	5,1	3,6	90,4	49,4
SG SINGAPORE	88,2	57,1	957,2	848,6	144,3	90,3	1 692,1	1 368,3
TH THAILAND	59,6	71,5	723,7	829,4	52,8	13,0	885,9	482,5
TW TAIWAN	149,0	156,2	1 811,0	2 006,0	55,1	76,0	793,5	860,9
ANDRE LAND I ASIA	95,9	116,6	1 510,0	1 752,9	179,9	162,0	1 824,5	1 702,0
NORD - AMERIKA	1 865,5	1 842,3	22 816,4	26 611,1	1 262,1	1 307,0	15 338,2	15 883,9
CA CANADA	385,1	449,5	4 375,1	4 741,8	84,9	84,1	1 251,7	1 279,3
JM JAMAICA	38,2	0,1	814,0	741,7	3,4	3,5	39,3	42,5
US U S A	1 400,8	1 348,5	16 767,4	20 280,2	982,3	1 070,8	12 015,0	12 652,1
ANDRE LAND I NORD - AMERIKA	41,3	44,1	859,9	847,5	191,6	148,6	2 032,2	1 910,0
SØR - AMERIKA	309,6	354,3	4 126,4	4 145,5	174,0	265,6	2 493,1	2 739,8
AR ARGENTINA	47,1	26,6	296,8	330,3	6,9	12,1	106,2	132,0
BR BRASIL	131,7	139,5	1 426,0	1 702,9	90,8	147,1	1 637,7	1 791,1
CO COLOMBIA	38,3	30,7	353,7	436,6	6,9	44,2	74,1	226,6
VE VENEZUELA	2,3	50,5	366,9	290,4	41,5	25,2	276,1	191,7
ANDRE LAND I SØR - AMERIKA	90,2	107,0	1 682,9	1 385,2	27,9	37,0	399,0	398,4
OCEANIA	59,3	30,9	994,5	890,9	75,2	77,7	934,9	999,7
AU AUSTRALIA	54,0	23,4	901,5	772,1	64,6	68,2	775,6	884,2
ANDRE LAND I OCEANIA	5,3	7,5	93,1	118,8	10,6	9,5	159,3	115,5

(1) TRADISJONELL IMPORT = IMPORT UNNTATT SKIP, OLJEPLATTFORMER. SE TABELL 1, KOLONNE A2.
TRADISJONELL EKSPORT = EKSPORT UNNTATT SKIP, OLJEPLATTFORMER, RÅOLJE OG NATURGASS. SE TABELL 1, KOLONNE B3.
(1) TRADITIONAL IMPORTS = IMPORTS EXCL. SHIPS AND OIL PLATFORMS. SEE TABLE 1, COLUMN A2.
TRADITIONAL EXPORTS = EXPORTS EXCL. SHIPS, OIL PLATFORMS, CRUDE OIL AND NATURAL GAS. SEE TABLE 1, COLUMN B3.

TABELL 17. IMPORT OG EKSPORT FORDELT ETTER VARENS ANVENDELSESOMRÅDE. MILL. KR
IMPORTS AND EXPORTS BY GROUPS OF END USE, BROAD ECONOMIC CATEGORIES. MILLION KRONER

ANVENDELSESOMRÅDE GROUPS OF END USE	DESEMBER			JANUAR-DESEMBER				
							ANDEL I PST.	
	1997	1998	ENDRING I PROSENT	1997	1998	ENDRING I PROSENT	1997	1998
IMPORT IMPORTS								
I ALT	22 228	22 823	+2,7	252 232	276 051	+9,4	100,0	100,0
INVESTERINGSVARER	5 540	5 816	+5,0	58 754	63 010	+7,2	23,3	22,8
Transportmidler (ekskl personbiler)	2 267	1 909	-15,8	21 722	19 079	-12,2	8,6	6,9
Andre investeringsvarer	3 273	3 907	+19,4	37 031	43 931	+18,6	14,7	15,9
VAREINNSATS	8 516	8 048	-5,5	96 163	104 258	+8,4	38,1	37,8
Matvarer	374	223	-40,5	3 860	3 972	+2,9	1,5	1,4
Deler til maskiner og transportmidler	2 779	2 857	+2,8	31 099	35 778	+15,0	12,3	13,0
Annen vareinnsats	5 363	4 968	-7,4	61 203	64 508	+5,4	24,3	23,4
BYGGEVARER	1 939	2 221	+14,5	23 195	28 086	+21,1	9,2	10,2
ENERGIVARER	660	598	-9,4	8 164	6 629	-18,8	3,2	2,4
Motorbensin , dieselolje og lette fyringsoljer	150	75	-50,0	1 465	1 031	-29,7	0,6	0,4
Råolje og øvrige brenselsstoffer	389	366	-5,8	5 379	4 577	-14,9	2,1	1,7
Elektrisk strøm	122	157	+29,2	1 320	1 022	-22,6	0,5	0,4
KONSUMVARER	4 199	4 721	+12,4	53 045	59 808	+12,8	21,0	21,7
Varige konsumvarer	991	1 021	+3,0	10 564	12 269	+16,1	4,2	4,4
Derav transportmidler (ekskl. personbiler)	82	85	+4,3	1 689	2 255	+33,5	0,7	0,8
Mindre varige konsumvarer	1 158	1 327	+14,6	18 101	19 825	+9,5	7,2	7,2
Ikke varige konsumvarer	2 050	2 373	+15,8	24 380	27 714	+13,7	9,7	10,0
Herav matvarer	936	1 059	+13,1	11 002	12 819	+16,5	4,4	4,6
PERSONBILER	1 354	1 399	+3,3	12 665	13 991	+10,5	5,0	5,1
UKLASSIFISERTE VARER	20	22	+8,8	246	269	+9,7	0,1	0,1
EKSPORT EXPORTS								
I ALT	29 332	23 247	-20,7	342 421	304 739	-11,0	100,0	100,0
INVESTERINGSVARER	3 122	2 569	-17,7	27 834	29 094	+4,5	8,1	9,5
Transportmidler (ekskl personbiler)	1 461	565	-61,4	10 487	8 609	-17,9	3,1	2,8
Andre investeringsvarer	1 661	2 005	+20,7	17 347	20 485	+18,1	5,1	6,7
VAREINNSATS	6 711	6 745	+0,5	83 946	91 017	+8,4	24,5	29,9
Matvarer	87	68	-21,8	891	779	-12,5	0,3	0,3
Deler til maskiner og transportmidler	1 216	1 570	+29,1	14 526	17 999	+23,9	4,2	5,9
Annen vareinnsats	5 408	5 107	-5,6	68 530	72 239	+5,4	20,0	23,7
BYGGEVARER	1 023	958	-6,3	13 624	14 245	+4,6	4,0	4,7
ENERGIVARER	15 820	9 749	-38,4	184 048	133 573	-27,4	53,7	43,8
Motorbensin , dieselolje og lette fyringsoljer	493	401	-18,7	6 751	5 387	-20,2	2,0	1,8
Råolje og øvrige brenselsstoffer	15 244	9 311	-38,9	176 684	127 760	-27,7	51,6	41,9
Elektrisk strøm	84	37	-55,3	613	426	-30,6	0,2	0,1
KONSUMVARER	2 639	3 204	+21,4	32 677	36 423	+11,5	9,5	12,0
Varige konsumvarer	231	266	+14,7	3 074	3 191	+3,8	0,9	1,0
Derav transportmidler (ekskl. personbiler)	27	36	+34,8	444	457	+2,8	0,1	0,1
Mindre varige konsumvarer	177	202	+14,0	2 349	2 595	+10,5	0,7	0,9
Ikke varige konsumvarer	2 231	2 737	+22,7	27 254	30 637	+12,4	8,0	10,1
Herav matvarer	2 042	2 497	+22,3	25 075	27 994	+11,6	7,3	9,2
PERSONBILER	6	11	+89,7	100	137	+37,5	-	-
UKLASSIFISERTE VARER	11	11	-4,7	192	249	+30,2	0,1	0,1

TABELL 18. EKSPORT ETTER OPPRINNELSES-(PRODUKSJONS)FYLKE OG SITC. TRADISJONELLE VARER (1). MILL. KR
EXPORTS BY COUNTY OF ORIGIN(PRODUCTION) AND SITC. TRADITIONAL COMMODITIES (1). MILLION KRONER

FYLKE COUNTY	DESEMBER 1997	DESEMBER 1998	JANUAR-DESEMBER 1997	JANUAR-DESEMBER 1998	FORDELING ETTER SITC / DISTRIBUTION BY THE SITC: MAT-,DRIKKE-VARER,TOBAKK 0,1	AV DETTE FISK 03	RÅVARER 2,4	BRENSELS-STOFFER 3	BEARBEIDDE VARER 5-9
I A L T	13 814,5	13 877,4	169 207,4	177 815,9	29 718,9	26 214,1	8 487,8	13 657,6	125 951,6
01 ØSTFOLD.....	1 152,8	1 127,1	12 806,2	14 030,4	527,6	112,8	1 561,6	6,1	11 935,1
02 AKERSHUS.....	424,2	488,9	4 776,2	5 428,6	244,6	123,5	110,9	48,6	5 024,4
03 OSLO	612,2	612,2	6 872,9	7 236,1	600,4	55,0	684,7	27,5	5 923,4
04 HEDMARK.....	248,0	233,2	3 177,9	3 311,8	172,5	1,2	602,3	1,1	2 536,0
05 OPPLAND.....	214,5	250,4	2 991,8	3 040,6	21,2	2,9	113,0	16,1	2 890,3
06 BUSKERUD.....	860,3	872,9	9 017,6	10 473,7	25,1	7,1	1 014,0	16,9	9 417,6
07 VESTFOLD.....	751,2	710,4	9 800,6	9 343,4	81,0	2,8	818,5	1 545,4	6 898,6
08 TELEMARK.....	876,0	695,8	10 245,5	10 190,3	19,0	10,3	107,8	123,5	9 939,9
09 AUST-AGDER.....	246,6	243,0	2 557,0	3 148,4	29,2	28,9	184,1	0,0	2 935,0
10 VEST-AGDER.....	967,7	981,2	13 080,8	13 146,1	246,3	197,6	66,4	41,8	12 791,6
11 ROGALAND.....	1 548,7	1 098,4	19 985,7	17 608,3	1 645,0	996,5	585,8	5 306,1	10 071,3
12 HORDALAND.....	1 509,5	1 855,4	19 174,4	19 409,4	2 411,7	2 161,0	627,3	5 993,4	10 377,0
14 SOGN OG FJORDANE	636,2	468,4	8 768,1	7 444,5	2 473,8	2 227,1	100,4	3,6	4 866,8
15 MØRE OG ROMSDAL	990,7	1 393,8	12 862,9	18 361,0	7 855,4	7 555,2	422,1	0,1	10 083,4
16 SØR-TRØNDELAG...	318,3	378,6	3 501,0	3 991,7	1 210,5	1 051,4	78,4	0,2	2 702,6
17 NORD-TRØNDELAG..	320,7	322,9	3 547,4	3 839,7	614,9	479,0	298,5	-	2 926,3
18 NORDLAND.....	603,6	620,1	7 459,2	8 365,9	2 639,8	2 596,8	235,3	7,3	5 483,5
19 TROMS	193,5	172,4	2 434,6	2 564,5	2 449,0	2 399,3	37,0	-	78,5
20 FINNMARK.....	160,4	159,0	1 748,0	2 120,8	1 789,1	1 788,8	275,9	0,1	55,7
21 SVALBARD.....	2,1	-	67,4	85,6	5,7	5,7	-	80,0	-
23 KONT. SOKKELEN..	-	-	-	0,1	-	-	-	-	0,1
29 NORSKE VARER MED OPPRINNELSE FRA FLERE FYLKER ...	492,9	477,9	4 791,4	5 291,7	4 132,0	3 979,1	375,2	433,3	351,1
91 PROD I UTLANDET/ DIREKTE TRANSITT	587,2	611,3	8 180,0	8 063,6	284,0	203,6	55,2	4,6	7 719,9
99 UKJENT FYLKES-OPPRINNELSE	97,0	104,2	1 360,6	1 319,6	241,1	228,8	133,1	1,8	943,6

(1) TRADISJONELL EKSPORT = EKSPORT UNNTATT SKIP, OLJEPLATFORMER, RÅOLJE OG NATURGASS. SE TABELL 1, KOLONNE B3.
(1) TRADITIONAL EXPORTS = EXPORTS EXCL. SHIPS, OIL PLATFORMS, CRUDE OIL AND NATURAL GAS. SEE TABLE 1, COLUMN B3.

TABELL 19. TRADISJONELL (1) EKSPORT ETTER OPPRINNELSES-(PRODUKSJONS) FYLKE. JANUAR-DESEMBER 1998. PROSENT(2)
TRADITIONAL (1) EXPORTS BY COUNTY OF ORIGIN(PRODUCTION). JANUARY-DECEMBER 1998. PER CENT(2)

FYLKE COUNTY	PROSENT AV SAMLET EKSPORT AV TRADISJONELLE VARER / PER CENT OF TOTAL EXPORTS FOR TRADITIONAL COMMODITIES: I ALT	MAT-/DRIKKE-VARER,TOBAKK 0,1	AV DETTE FISK 03	RÅ-VARER 2,4	BRENSELS-STOFFER 3	BEARBEIDDE VARER 5-9	PROSENT AV SITC-VAREGRUPPE / PER CENT OF DIVISIONS OF THE SITC: MAT-,DRIKKE-VARER,TOBAKK 0,1	AV DETTE FISK 03	RÅ-VARER 2,4	BRENSELS-STOFFER 3	BEARBEIDDE VARER 5-9
I A L T	100,00	16,71	14,74	4,77	7,68	70,83	100,00	100,00	100,00	100,00	100,00
01 ØSTFOLD.....	7,89	0,30	0,06	0,88	-	6,71	1,78	0,43	18,40	0,04	9,48
02 AKERSHUS.....	3,05	0,14	0,07	0,06	0,03	2,83	0,82	0,47	1,31	0,36	3,99
03 OSLO	4,07	0,34	0,03	0,39	0,02	3,33	2,02	0,21	8,07	0,20	4,70
04 HEDMARK.....	1,86	0,10	-	0,34	-	1,43	0,58	-	7,10	0,01	2,01
05 OPPLAND.....	1,71	0,01	-	0,06	0,01	1,63	0,07	0,01	1,33	0,12	2,29
06 BUSKERUD.....	5,89	0,01	-	0,57	0,01	5,30	0,08	0,03	11,95	0,12	7,48
07 VESTFOLD.....	5,25	0,05	-	0,46	0,87	3,88	0,27	0,01	9,64	11,31	5,48
08 TELEMARK.....	5,73	0,01	0,01	0,06	0,07	5,59	0,06	0,04	1,27	0,90	7,89
09 AUST-AGDER.....	1,77	0,02	0,02	0,10	-	1,65	0,10	0,11	2,17	-	2,33
10 VEST-AGDER.....	7,39	0,14	0,11	0,04	0,02	7,19	0,83	0,75	0,78	0,31	10,16
11 ROGALAND.....	9,90	0,93	0,56	0,33	2,98	5,66	5,54	3,80	6,90	38,85	8,00
12 HORDALAND.....	10,92	1,36	1,22	0,35	3,37	5,84	8,11	8,24	7,39	43,88	8,24
14 SOGN OG FJORDANE	4,19	1,39	1,25	0,06	-	2,74	8,32	8,50	1,18	0,03	3,86
15 MØRE OG ROMSDAL	10,33	4,42	4,25	0,24	-	5,67	26,43	28,82	4,97	-	8,01
16 SØR-TRØNDELAG...	2,24	0,68	0,59	0,04	-	1,52	4,07	4,01	0,92	-	2,15
17 NORD-TRØNDELAG..	2,16	0,35	0,27	0,17	-	1,65	2,07	1,83	3,52	-	2,32
18 NORDLAND.....	4,70	1,48	1,46	0,13	-	3,08	8,88	9,91	2,77	0,05	4,35
19 TROMS	1,44	1,38	1,35	0,02	-	0,04	8,24	9,15	0,44	-	0,06
20 FINNMARK.....	1,19	1,01	1,01	0,16	-	0,03	6,02	6,82	3,25	-	0,04
21 SVALBARD.....	0,05	-	-	-	0,04	-	0,02	0,02	-	0,59	-
29 NORSKE VARER MED OPPRINNELSE FRA FLERE FYLKER ...	2,98	2,32	2,24	0,21	0,24	0,20	13,90	15,18	4,42	3,17	0,28
91 PROD I UTLANDET/ DIREKTE TRANSITT	4,53	0,16	0,11	0,03	-	4,34	0,96	0,78	0,65	0,03	6,13
99 UKJENT FYLKES-OPPRINNELSE	0,74	0,14	0,13	0,07	-	0,53	0,81	0,87	1,57	0,01	0,75

(1) TRADISJONELL EKSPORT = EKSPORT UNNTATT SKIP, OLJEPLATTFORMER, RÅOLJE OG NATURGASS. SE TABELL 1, KOLONNE B3.
(2) DISSE PROSENTTALLENE AVVIKER FRA DE ØVRIGE FORDI RÅOLJE OG NATURGASS IKKE INNGÅR I TRADISJONELLE VARER.
(1) TRADITIONAL EXPORTS = EXPORTS EXCL. SHIPS, OIL PLATFORMS, CRUDE OIL AND NATURAL GAS. SEE TABLE 1, COLUMN B3.
(2) THESE PERCENTAGE FIGURES DEVIATE FROM OTHERS AS CRUDE OIL AND NATURAL GAS ARE NOT INCLUDED IN TRADITINONAL COMMODITIES.

Råolje og naturgass. Tabell 20 - 24
Tabellene 20-24 omfatter spesielle tabeller over utførsel av råolje og naturgass (varenr. 2709.0000 og 2711.2100). Tallene revideres kvartalsvis med et etterslep på 2-3 kvartaler. Alle verdier er FOB norsk sokkelgrense. Landfordeling for denne måned finnes i tabell 14 i dette heftet, og for tidligere år i årspublikasjonen NOS. Skipninger av norskeid råolje fra britiske terminaler er ikke tatt med i den offisielle norske eksportstatistikken, se videre tabell 24 med kommentarer.

Crude oil and natural gas. Tables 20 - 24
The tables 20-24 contain revised figures for exports of crude oil and natural gas. The values relate to FOB exit Norwegian continental shelf. Exports under commodity no 27090000 consists of shipped stabilized crude oil and of unstabilized crude oil by pipelines. Shipments from the British terminals are not included in the official Norwegian export statistics, see table 24.

TABELL 20. EKSPORT AV RÅOLJE OG NATURGASS . 1976 - 1997. REVIDERTE TALL
EXPORTS OF CRUDE OIL AND NATURAL GAS. 1976 - 1997. REVISED FIGURES

	RÅOLJE OG NATURGASS I ALT TOTAL, CRUDE OIL, NATURAL GAS		RÅOLJE CRUDE OIL		NATURGASS NATURAL GAS		
	MENGDE QUANTITY	VERDI VALUE	MENGDE QUANTITY	VERDI VALUE	MENGDE	QUANTITY	VERDI VALUE
	1000 TONN TONNES	MILL. KRONER	1000 TONN TONNES	MILL. KRONER	1000 TONN TONNES	MILL. SM3	MILL. KRONER
ÅR							
1976	13 624	6 716	13 624	6 716	-	-	-
1977	15 649	8 111	13 557	7 286	2 092	2 658	825
1978	27 840	13 598	16 685	8 796	11 154	14 282	4 802
1979	34 881	21 993	18 711	14 698	16 170	20 787	7 295
1980	42 762	41 399	23 197	28 500	19 564	25 119	12 899
1981	39 865	48 088	20 453	31 047	19 411	25 197	17 040
1982	39 461	53 471	20 666	31 879	18 795	24 457	21 593
1983	44 331	63 844	25 623	40 653	18 708	24 528	23 191
1984	49 938	78 328	30 064	51 712	19 874	26 240	26 617
1985	51 852	85 380	32 602	56 077	19 250	25 429	29 303
1986	54 759	53 077	35 376	28 526	19 383	25 653	24 551
1987	62 891	53 620	41 747	37 097	21 144	27 824	16 523
1988	69 482	48 513	48 104	33 682	21 378	27 776	14 831
1989	87 341	73 540	65 134	59 368	22 207	28 674	14 172
1990	88 229	88 540	68 332	74 563	19 898	25 380	13 977
1991	102 065	96 704	82 196	80 396	19 869	25 209	16 309
1992	112 883	97 158	92 568	82 658	20 315	25 721	14 499
1993	119 204	104 069	99 582	89 429	19 622	24 671	14 640
1994	133 180	106 440	111 336	92 119	21 845	27 172	14 321
1995	144 128	113 230	121 860	98 009	22 268	27 599	15 221
1996	167 072	156 689	136 800	135 730	30 272	37 825	20 960
1997	171 499	163 674	137 548	136 112	33 950	42 286	27 562

TABELL 21. EKSPORT AV STABILISERT RÅOLJE TRANSPORTERT MED SKIP FRA NORSK TERRITORIUM. REVIDERTE TALL
EXPORTS OF STABILIZED CRUDE OIL SHIPPED FROM NORWEGIAN TERRITORY. REVISED FIGURES

	1995			1996			1997		
	MENGDE QUANTITY		VERDI VALUE	MENGDE QUANTITY		VERDI VALUE	MENGDE QUANTITY		VERDI VALUE
	1000 TONN TONNES	1000 FAT BARREL	MILL. KRONER	1000 TONN TONNES	1000 FAT BARREL	MILL. KRONER	1000 TONN TONNES	1000 FAT BARREL	MILL. KRONER
I ALT	96 054	717 247	77 888	111 559	827 704	111 342	111 973	831 253	112 180
1. KVARTAL ..	22 831	170 534	18 841	27 338	202 940	24 473	28 238	209 561	29 584
JANUAR	8 079	60 338	6 657	9 249	68 712	7 935	9 610	71 264	10 870
FEBRUAR	7 285	54 460	6 196	9 052	67 204	7 804	8 347	62 036	8 738
MARS	7 467	55 736	5 987	9 038	67 023	8 734	10 280	76 260	9 976
2. KVARTAL ..	22 443	167 790	19 086	27 878	206 671	26 595	28 617	212 376	26 956
APRIL	8 043	60 149	6 842	9 313	68 961	9 483	10 842	80 370	9 709
MAI	7 084	53 005	6 190	8 945	66 376	8 456	9 744	72 322	9 673
JUNI	7 316	54 636	6 054	9 619	71 333	8 656	8 031	59 684	7 573
3. KVARTAL ..	23 530	175 941	18 177	28 229	209 356	28 425	26 855	199 467	27 667
JULI	7 603	56 764	5 650	8 810	65 424	8 383	10 076	74 655	10 272
AUGUST	7 978	59 781	6 115	10 148	75 180	9 958	7 539	56 153	8 054
SEPTEMBER ...	7 949	59 395	6 412	9 271	68 751	10 083	9 240	68 659	9 342
4. KVARTAL ..	27 250	202 983	21 784	28 114	208 738	31 849	28 264	209 850	27 973
OKTOBER	9 478	70 716	7 225	8 314	61 790	9 695	8 431	62 557	8 791
NOVEMBER	8 630	64 333	6 790	10 324	76 604	11 221	9 556	70 979	9 602
DESEMBER	9 142	67 933	7 769	9 476	70 344	10 932	10 277	76 314	9 580
TOTAL	96 054	717 247	77 888	111 559	827 704	111 342	111 973	831 253	112 180
DANMARK	2 922	21 804	2 373	2 691	20 029	2 658	2 590	19 338	2 642
FINLAND	2 895	21 962	2 398	1 652	12 387	1 764	1 593	11 666	1 603
SVERIGE	8 062	60 312	6 586	8 832	66 095	8 862	8 220	61 502	8 333
BELGIA	3 523	26 251	2 843	3 431	25 304	3 507	2 302	17 139	2 325
FRANKRIKE	9 915	73 995	8 047	12 884	95 483	12 944	12 942	96 779	13 110
IRLAND	1 909	14 261	1 561	1 764	13 187	1 777	2 957	22 126	3 010
ITALIA	470	3 513	393	2 607	19 098	2 523	3 085	22 523	2 981
KROATIA	240	1 785	198	-	-	-	-	-	-
NEDERLAND	18 074	135 575	14 835	23 991	179 382	24 371	25 111	188 264	25 627
POLEN	995	7 434	799	214	1 612	208	-	-	-
PORTUGAL	322	2 400	265	325	2 375	321	244	1 740	233
SPANIA	427	3 189	348	1 813	13 482	1 722	539	3 999	553
STORBRITANNIA	16 856	126 637	13 686	17 611	131 539	17 741	20 337	152 281	20 557
TYSKLAND	8 279	62 518	6 713	7 607	57 493	7 829	4 744	35 802	4 888
TAIWAN	267	1 923	209	1 234	9 184	1 247	2 208	16 520	2 270
ISRAEL	626	4 677	519	502	3 747	513	-	-	-
JAPAN	-	-	-	-	-	-	555	4 155	577
KINA	-	-	-	-	-	-	796	5 949	754
CANADA	11 290	82 319	8 892	11 915	85 798	11 442	15 602	112 517	15 020
U S A	8 981	66 692	7 222	12 487	91 509	11 914	8 148	58 954	7 695

TABELL 22. EKSPORT AV USTABILISERT RÅOLJE TRANSPORTERT I RØR TIL STORBRITANNIA. REVIDERTE TALL
EXPORTS OF UNSTABILIZED CRUDE OIL BY PIPELINES TO THE UNITED KINGDOM. REVISED FIGURES

	1995			1996			1997		
	MENGDE QUANTITY		VERDI VALUE	MENGDE QUANTITY		VERDI VALUE	MENGDE QUANTITY		VERDI VALUE
	1000 TONN TONNES	1000 FAT BARREL	MILL. KRONER	1000 TONN TONNES	1000 FAT BARREL	MILL. KRONER	1000 TONN TONNES	1000 FAT BARREL	MILL. KRONER
I ALT	25 806	200 495	20 121	25 241	197 976	24 388	25 575	197 328	23 932
1. KVARTAL ..	6 353	49 452	5 007	6 314	49 219	5 451	6 069	46 845	5 477
JANUAR	2 198	17 116	1 724	2 163	16 855	1 797	1 891	14 650	1 818
FEBRUAR	1 983	15 437	1 610	2 026	15 779	1 677	1 959	15 063	1 773
MARS	2 172	16 900	1 673	2 125	16 586	1 977	2 219	17 132	1 885
2. KVARTAL ..	6 440	50 001	5 314	6 379	49 650	5 901	6 546	50 497	5 912
APRIL	2 185	16 930	1 776	2 127	16 555	2 108	2 186	16 831	1 844
MAI	2 153	16 718	1 823	2 154	16 763	1 949	2 183	16 857	2 085
JUNI	2 101	16 353	1 715	2 098	16 333	1 844	2 177	16 809	1 983
3. KVARTAL ..	6 368	49 498	4 734	6 123	49 205	6 114	6 623	51 148	6 538
JULI	2 198	17 077	1 615	2 135	16 577	1 945	2 294	17 690	2 245
AUGUST	2 161	16 767	1 576	1 900	16 395	1 991	2 165	16 764	2 210
SEPTEMBER ...	2 009	15 654	1 543	2 088	16 233	2 178	2 163	16 694	2 083
4. KVARTAL ..	6 646	51 544	5 066	6 424	49 901	6 922	6 337	48 838	6 006
OKTOBER	2 209	17 110	1 620	2 184	16 962	2 446	2 172	16 769	2 172
NOVEMBER	2 186	16 955	1 646	2 104	16 361	2 155	2 097	16 160	2 016
DESEMBER	2 250	17 479	1 800	2 137	16 577	2 321	2 068	15 909	1 817

TABELL 23. EKSPORT AV NATURGASS. REVIDERTE TALL
EXPORTS OF NATURAL GAS. REVISED FIGURES

	1995			1996			1997		
	MENGDE QUANTITY		VERDI VALUE	MENGDE QUANTITY		VERDI VALUE	MENGDE QUANTITY		VERDI VALUE
	1000 TONN TONNES	MILL. SM3	MILL. KRONER	1000 TONN TONNES	MILL. SM3	MILL. KRONER	1000 TONN TONNES	MILL. SM3	MILL. KRONER
I ALT	22 268	27 599	15 221	30 272	37 825	20 960	33 950	42 286	27 562
1. KVARTAL ..	6 099	7 564	4 151	7 226	8 964	4 670	9 110	11 359	7 537
STORBRIT. ...	415	513	310	464	570	417	870	1 080	753
TYSKLAND.....	2 439	3 026	1 648	2 664	3 307	1 676	3 432	4 279	2 824
NEDERLAND ...	647	800	436	804	995	504	1 127	1 406	928
BELGIA	622	770	419	1 013	1 252	634	870	1 087	717
FRANKRIKE ...	1 648	2 046	1 114	1 951	2 427	1 230	2 464	3 073	2 028
SPANIA	328	410	223	331	413	209	348	433	286
TSJEKKIA.....	-	-	-	-	-	-	-	-	-
2. KVARTAL ..	5 298	6 579	3 603	6 578	8 165	4 221	7 309	9 097	6 080
STORBRIT. ...	243	297	181	356	436	304	294	361	314
TYSKLAND	2 307	2 869	1 563	2 547	3 164	1 603	3 160	3 933	2 596
NEDERLAND ...	600	743	405	649	805	408	1 075	1 340	884
BELGIA	616	764	416	921	1 143	579	686	856	565
FRANKRIKE ...	1 254	1 558	849	1 878	2 334	1 183	1 602	1 994	1 316
SPANIA	279	349	190	227	283	143	351	436	288
TSJEKKIA.....	-	-	-	-	-	-	142	176	116
3. KVARTAL ..	4 956	6 140	3 442	7 420	9 329	5 461	7 544	9 401	6 015
STORBRIT. ...	383	469	295	285	351	263	174	213	181
TYSKLAND	1 990	2 470	1 371	2 880	3 636	2 105	3 003	3 743	2 376
NEDERLAND ...	549	679	377	883	1 105	640	1 050	1 310	832
BELGIA	556	688	382	1 234	1 537	890	855	1 068	678
FRANKRIKE ...	1 227	1 520	844	1 914	2 417	1 400	1 914	2 386	1 515
SPANIA	250	313	174	223	283	164	322	401	255
TSJEKKIA.....	-	-	-	-	-	-	225	280	178
4. KVARTAL ..	5 915	7 316	4 025	9 048	11 367	6 607	9 987	12 429	7 930
STORBRIT. ...	362	444	212	297	365	237	155	191	161
TYSKLAND	2 420	2 996	1 663	3 714	4 679	2 709	4 631	5 762	3 658
NEDERLAND ...	638	787	437	1 147	1 436	831	1 214	1 513	961
TOTALT	543	668	371	975	1 216	704	997	1 245	791
FRANKRIKE ...	1 617	2 003	1 112	2 563	3 227	1 868	2 314	2 880	1 829
SPANIA	334	417	231	352	444	257	506	627	398
TSJEKKIA.....	-	-	-	-	-	-	170	210	133
TOTALT	22 268	27 599	15 221	30 272	37 825	20 960	33 950	42 286	27 562
STORBRIT. ...	1 404	1 724	998	1 401	1 722	1 221	1 493	1 844	1 408
TYSKLAND	9 156	11 361	6 245	11 806	14 787	8 094	14 226	17 717	11 454
NEDERLAND ...	2 434	3 009	1 654	3 483	4 341	2 383	4 466	5 569	3 605
BELGIA	2 338	2 890	1 588	4 143	5 147	2 807	3 408	4 257	2 751
FRANKRIKE ...	5 746	7 127	3 919	8 306	10 405	5 681	8 294	10 334	6 688
SPANIA	1 191	1 489	818	1 133	1 423	774	1 527	1 898	1 227
TSJEKKIA.....	-	-	-	-	-	-	537	667	428

TABELL 24. SKIPNINGER AV NORSKEID RÅOLJE FRA NORSKE LASTEBØYER OG NORSKE OG BRITISKE TERMINALER. REVIDERTE TALL
ALL SHIPMENTS OF NORWEGIAN OWNED CRUDE OIL FROM NORWEGIAN TERRITORY AND FROM TERMINALS IN UK. REVISED FIGURES

	1995			1996			1997		
	MENGDE QUANTITY		VERDI VALUE	MENGDE QUANTITY		VERDI VALUE	MENGDE QUANTITY		VERDI VALUE
	1000 TONN	1000 TONNES FAT BARREL	MILL. KRONER	1000 TONN	1000 TONNES FAT BARREL	MILL. KRONER	1000 TONN	1000 TONNES FAT BARREL	MILL. KRONER
I ALT	120 387	902 454	97 939	134 998	1 005 698	135 340	141 551	1 055 809	142 647
1. KVARTAL ..	28 900	216 797	23 889	33 259	247 975	29 940	34 461	256 748	36 236
2. KVARTAL ..	28 532	214 144	24 366	33 852	252 050	32 476	35 966	268 116	34 106
3. KVARTAL ..	29 439	220 882	22 818	34 196	254 641	34 629	35 107	262 170	36 436
4. KVARTAL ..	33 516	250 632	26 866	33 690	251 032	38 295	36 017	268 776	35 870
I ALT ETTER LAND									
DANMARK	3 197	23 897	2 594	3 403	25 434	3 388	2 728	20 383	2 791
FINLAND	2 911	22 082	2 411	2 171	16 322	2 301	2 084	15 394	2 073
SVERIGE	8 417	63 020	6 886	9 717	72 824	9 778	8 465	63 353	8 600
BELGIA	3 523	26 251	2 843	3 431	25 304	3 507	2 466	18 379	2 490
FRANKRIKE	13 364	100 241	10 885	15 285	113 709	15 425	18 107	136 002	18 437
IRLAND	1 909	14 261	1 561	1 764	13 187	1 777	2 957	22 126	3 010
ITALIA	1 274	9 635	1 054	2 998	22 073	2 914	4 099	30 223	4 012
KROATIA	247	1 837	203	-	-	-	-	-	-
NEDERLAND	22 319	167 895	18 340	28 152	210 987	28 562	28 279	212 313	28 918
POLEN	1 010	7 544	811	214	1 612	208	291	2 206	306
PORTUGAL	524	3 941	430	325	2 375	321	244	1 740	233
SPANIA	493	3 689	399	1 984	14 781	1 899	726	5 416	738
STORBRITANNIA	25 998	196 218	21 233	27 075	203 409	27 482	30 730	231 180	31 253
TYSKLAND	13 575	102 827	11 079	11 934	90 345	12 248	9 826	74 385	10 135
GUINEA	6	48	5	-	-	-	-	-	-
SØR-AFRIKA	1	10	1	-	-	-	-	-	-
TAIWAN	267	1 923	209	1 234	9 184	1 247	2 208	16 520	2 270
ISRAEL	626	4 677	519	502	3 747	513	-	-	-
JAPAN	-	-	-	-	-	-	555	4 155	577
KINA	-	-	-	-	-	-	796	5 949	754
CANADA	11 425	83 345	9 000	11 997	86 427	11 517	16 087	116 197	15 501
U S A	9 290	69 043	7 468	12 730	93 348	12 182	10 906	79 887	10 549
PUERTO RICO	9	71	7	83	630	73	-	-	-

Kommentar til tabell 24.

Råolje er den største enkeltvaren i utenrikshandelen. I følge definisjoner for statistikkføringen oppfattes all olje i rør til Storbritannia som eksport til dette landet, se tab.22. Imidlertid selger norske eiere den stabiliserte råoljen fra terminalene i Storbritannia til tredjeland, og dette fremgår ikke av utenrikshandelsstatistikken.

Ved å benytte tab. 24, og ikke tabell 21+22, kan statistikkbrukere få et bedre bilde av det faktiske råoljesalget til utlandet.

Comments to table 24.

Crude oil is the most important good in external trade. According to statistical definitions all unstabilized crude oil transported to Great Britain by pipeline is considered exported to that country, see table 22. Norwegian exporters are, however, selling the stabilized crude oil from the Teeside and Sullom Voe terminals in Great Britain to third countries. This is not shown in the external trade statistics.

By means of table 22, and not tables 21+22, statistics users are provided with abetter picture of the actual stabilized crude oil exports.

PUBLIKASJONER - utenrikshandelen

Månedsstatistikk over utenrikshandelen

Utkommer ca 2-3 uker etter utgangen av rapporteringsmåneden. Denne publikasjonen gir hovedtall og de viktigste vare- og landgrupperingene. I tabell 10 og 11 publiseres innførsel og utførsel på 8-sifret varenummer (identisk med tolltariffnumrene) når gjennomsnittlig månedsverdi overstiger kr 200.000,-. Tabellene i heftet følger forøvrig dels HS (Harmonized System, som tolltariffen bygger på) og dels SITC som er FNs handelsstatistiske vareinndeling. Det publiseres kvartalsvise indekser gruppert etter SITC Rev. 3.
Internett: http://www.ssb.no/www-open/statistikk_etter_emne/09nasjonal/utenriks/

Utenrikshandel

Denne årspublikasjonen ble helt lagt om fra 1997. Publikasjonen inneholder nå tidsserier og statistikk som belyser hovedtrekk og utvikling i norsk utenrikshandel. Dessuten finnes det tabeller med detaljerte tall over f.eks. import av matvarer, eksport av fisk, verkstedsprodukter og metaller, import fra utviklingsland og eksport av råolje og gass.
Internett: http://www.ssb.no.
Se nedenfor om hefte med detaljerte tall som i tidligere årspublikasjoner, tabell 1 og 2.

Statistisk varefortegnelse for utenrikshandelen

Inneholder beskrivelse av hvilke varer som inngår i de enkelte varenumrene. Tekst og nummer er identiske med den norske tolltariffen. Varefortegnelser gis gratis til mottakere av *Månedsstatistikk over utenrikshandelen.*

Commodity list

Den engelske versjonen av *Statistisk varefortegnelse.*

Ukens statistikk

Ukens statistikk gir en gang i måneden et resymé med hovedtall over utenrikshandelen gruppert på varer etter de 2 første siffer i SITC; samt landfordeling for tradisjonelle varer.

Statistisk månedshefte (finnes kun på SSBs Web-sider)

Statistisk månedshefte gir for hver måned hovedtall over utenrikshandelen. Her blir også utvalgte kvartalsvise indekser publisert.

Abonnement på de offisielle publikasjonene kan tegnes hos:
Salg- og abonnementservice
Postboks 1260, 2201 KONGSVINGER
Telefon: 62 88 55 00 Telefaks: 62 88 55 95

Spesielle tjenester

Pressemeldingen gir foreløpige hovedtall over utenrikshandelen siste måned. Publiseres den 15 i måneden etter, eller første virkedag etter den 15.

Hefte med detaljerte tall sammenlignbare med tidligere publikasjoners tabell 1 og 2. Import og eksport etter vare og land (HS).

Pressemeldingen og hefte med detaljerte tall kan bestilles fra Utenrikshandelens opplysningstjeneste,
telefon 22 86 47 52/53, telefaks 22 42 14 68.

PUBLICATIONS - External Trade

Monthly Bulletin of External Trade

Published about 2-3 weeks after the end of the registration month and gives preliminary monthly figures for selected commodities. Some tables are according to the Harmonized System and others according to SITC, Rev.3. Quarterly indices according to SITC are also included.
An extra issue with final figures for the previous year is published in April.

External Trade

The annual publication has been completely revised from the 1997 edition. The publication now contains time series and tables that highlight the development of Norwegian trade. There are also tables with detailed figures on for instance imports of food stuff, exports of fish, imports from developing countries, exports of oil and gas etc..
See below about pamphlet with tables 1 and 2, identical with the ones in the previous annual publication.

Commodity List

Descriptions of the commodities according to the Norwegian Customs Tariff, from 1988 based on the Harmonized system.

Weekly Bulletin of Statistics

This bulletin has once a month articles on external trade.

Monthly Bulletin of Statistics (only available on Statistics Norway's web-sites)

Main figures for external trade with time series for the last ten years and monthly figures for the last four years as well as quarterly indices.

Subscriptions to the above publications may be ordered from:
Sales and Subscription Services
P.O. Box 1260, 2201 KONGSVINGER
Telephone: + 47 62 88 55 00 Telefaks: + 47 62 88 55 95

Special services:

Press release:

A monthly press release offers preliminary figures for imports and exports and the trade balance for the previous month. Published on the 15 or the nearest working day thereafter.

Annual pamphlet:

Detailed figures(HS), imports and exports by commodity and country comparable with the previous publications' table 1 and 2.

The press release and the annual pamphlet can be ordered from the Information Office, External Trade.
Telephone: + 47 22 86 47 52/53, telefaks + 47 22 42 14 68.

Abonnement, engangsoppdrag og priser for 1999

Bestillinger av rapporter:
Statistisk sentralbyrå, Utenrikshandel, Postboks 8131 Dep, N0033 Oslo
Telefaks: 22 42 14 68. Besøksadresse er Kongens gate 6

Ordinære abonnement
Rapportene viser utviklingen fra januar og utover i året med oppsummerte totaler t.o.m. rapporteringsmåneden. Samtidig vil tall for den aktuelle rapporteringsmåneden fremkomme. Leveringsmedium: papir, tapekassetter, disketter (e-post).

Bestilling skjer etter valg av **varenummer** identisk med dem som brukes i Tolltariffen. Ved bestilling oppgi følgende :

- **Import** eller **eksport** eller både **import og eksport**
- Tall for hvert varenummer **fordelt på land**
- Mengdeoppgaver fordelt på de enkelte **tollsteder**

Abonnement koster summen av punkt 1,2 eller 3 pluss 4, 5 og 6 nedenfor.

1. Mengde og verdi FORDELT PÅ LAND:
   - månedsoppgave ..... kr 81,00 pr. varenr. pr. år
   - kvartal-/tertialoppgave ..... « 32,50 « « « «
   - halvårsoppgave ..... « 16,00 « « « «
   - årsoppgave ..... « 8,50 « « « «
2. TOTAL mengde og verdi (uten landfordeling):
   - månedsoppgave ..... « 27,00 « « « «
   - kvartal-/tertialoppgave ..... « 11,00 « « « «
   - halvårsoppgave ..... « 6,00 « « « «
   - årsoppgave ..... « 3,50 « « « «
3. MENGDEoppgaver FORDELT PÅ TOLLSTED:
   - kvartalsoppgave ..... « 32,50 « « « «
   - halvårs / -årsoppgave ..... « 16,00 « « « «

4. LEVERINGSMEDIUM:

		Tapekassetter	Disketter	Papir
• månedsoppgave	Kr	3 342,-	1 858,-	243,-
• kvartalsoppgave	«	1 269,-	781,-	162,-
• tertialoppgave	«	1 010,-	647,-	135,-
• halvårsoppgave	«	752,-	512,-	112,-
• årsoppgave	«	492,-	377,-	54,-

5. Prisene beregnes etter **antall varenummer**. Dobbel pris hvis **både** import og eksport.

6. Ekspedisjonsgebyr: kr 10,- pr. forsendelse. Rapportene sendes ut ca. 2-3 uker etter rapporteringsmåned.
For mer informasjon: Telefon: 22 86 47 28. E-post: helga.brain@ssb.no

Spesialabonnement
Spesialabonnement programmeres etter kundens ønsker og prisen bestemmes ved bestilling.
For mer informasjon: Telefon: 22 86 47 14 eller 22 86 47 26. E-post: marit.strom@ssb.no eller oyvind.hagen@ssb.no.

Engangsoppdrag
Det kan også bestilles rapporter som engangsoppdrag som f. eks transporttabeller, tollstedstabeller o.l.
For mer informasjon: Telefon: 22 86 47 52/53. E-post: rune.haarstad@ssb.no

Det tas forbehold om prisendring.
Kopiering til videre distribusjon er ikke tillatt!

Annex B

Subscriptions, single orders and prices for 1999

Reports may be ordered from:
Statistics Norway, External Trade, P.O.Box 8131 Dep, N-0033 Oslo
Telefax: +47 22 42 14 68. Visiting address: Kongens gate 6

Standard subscriptions

The reports show figures from the last available month and accumulated figures from January on. The figures are according to the international Harmonized System supplemented with a 2-digit national extension. When ordering please state the following:

- **Imports, exports** or **both**
- Distribution by **country**
- **Quantities** specified by **place of clearance**

The subscription rate is calculated by adding 1, 2 or 3 plus 4, 5 and 6.

1. Quantity and value, country distribution:			
• Monthly reports	NOK 81.00	Per commodity no.	per year
• Quarterly/tertial	« 32.50	«	« « « «
• Half-year	« 16.00	«	« « « «
• Yearly	« 8.50	«	« « « «
2. Total quantity and value for commodity number:			
• Monthly reports	« 27.00	«	« « « «
• Quarterly/tertial	« 11.00	«	« « « «
• Half-year	« 6.00	«	« « « «
• Yearly	« 3.50	«	« « « «
3. Quantity for commodity number by place of clearance:			
• Quarterly	« 32.50	«	« « « «
• Twice a year/ yearly	« 16.00	«	« « « «

4. Choice of media:		Tape	Diskette	Paper
• Monthly reports	NOK	3 342.-	1 858.-	243.-
• Quarterly	«	1 269.-	781.-	162.-
• Tertial	«	1 010.-	647.-	135.-
• Half-year	«	752.-	512.-	112.-
• Yearly	«	492.-	377.-	54.-

5. The price is decided based on the number of commodities selected and doubled if both imports and exports are ordered.

6. Postage and handling: NOK 10.- per postal item.

The reports are mailed about 2-3 weeks after the end of the registration month.
For more information: Telephone +47 22 86 47 28. E-mail: helga.brain@ssb.no

Special subscriptions

Reports are programmed according to the customer's requirement and prices are agreed upon when ordering.
For more information: Telephone +47 22 86 47 14 / 26. E-mail: marit.strom@ssb.no or oyvind.hagen@ssb.no.

Single orders

Other kinds of reports may also be ordered. Among others are transport tables, place of clearance tables etc.
For more information: Telephone +47 22 86 47 52/53. E-mail: rune.haarstad@ssb.no

Please note that the above prices are subject to change.
Reports are for the sole use of the purchaser and may not be redistributed!

B-blad

Returadresse:
Statistisk sentralbyrå
Postboks 8131 Dep.
0033 Oslo

Publikasjonene kan bestilles fra:

Statistisk sentralbyrå
Salg- og abonnementservice
Postboks 1260
2201 Kongsvinger

Telefon: 62 88 55 00
Telefaks: 62 88 55 95

ISSN 0332-6403

Pris pr. hefte kr 50,00 inkl. mva.
Pris pr. år kr 510,00 inkl. mva.

Statistisk sentralbyrå
Statistics Norway