




Månedssstatistikk over utenrikshandelen

Monthly Bulletin of External Trade



4/98

Månedstatistikk over utenrikshandelen
Monthly Bulletin of External Trade

Månedstatistikk over utenrikshandelen gir foreløpige månedstall for innførsel og utførsel av varer. I tillegg til månedsheftene utgir Statistisk sentralbyrå også et årlig hefte med endelige årstall i april/mai. Mer omfattende årsstatistikk basert på endelige tall utgis noe senere i NOS *Utenrikshandel*. Denne inneholder landfordelte tall etter tolltariffens varenummer.

De fleste tabellene i månedsheftene bygger på varegruppering etter FNs Standard International Trade Classification (SITC Rev. 3). Tabellene 10, 11 og 14 bygger på tolltariffens varenummer som fra 1988 er basert på den internasjonale toll- og statistikkomenklaturen HS (Det harmoniserte system). Teksten til tolltariffens varenummer finnes i NOS *Statistisk varefortegnelse 1998 for utenrikshandelen* eller i tolltariffen. Heftene inneholder også kvartalsvise verdi-, pris-, og volumindekser etter SITC-grupperinger, og fordelinger på land og landområder. Foreløpige tall for eksporten av råolje og naturgass finnes i tabell 2 og 14, den siste med landfordeling. Tabellene 18 og 19 viser utførsel etter opprinnelsesfylke og SITC, og 20 til 24 viser endelige tall for råolje og naturgass etter at kvartalsvise revisjoner er ferdig.

Statistikken gir opplysninger om generalhandelen. Dette medfører at innførselen omfatter alle varer som innføres til Norge, også varer som blir lagt inn på tollager. Tilsvarende omfatter utførselen alle varer som utføres fra Norge, herunder også utførsel fra tollager. Varer i direkte transitt blir ikke tatt med.

Videre beskrivelse av prinsipper og definisjoner som ligger til grunn for statistikken, finnes i NOS *Utenrikshandel* og NOS *Statistisk varefortegnelse for utenrikshandelen*.

Redaksjon: Bjørn Bleskestad (ansv. red), Alice R. Seehuus, Øyvind Hagen og Hans Kristian Østereng. *Månedstatistikk over utenrikshandelen* utgis av Seksjon for utenrikshandel, energi og industristatistikk, Statistisk sentralbyrå.

Informasjon: Spørsmål om innholdet i heftet eller om mer detaljerte opplysninger kan besvares ved kundetjenesten, Utenrikshandel, telefon 22 86 47 52/53. Fax nr. 22 42 14 68.

Elektronisk informasjon: Tabeller fra dette heftet finnes også på SSBs tjeneste på Internett. Adresse: http://www.ssb.no/www-open/statistikk_etter_emne/09nasjonal/utenriks/

The Monthly Bulletin of External Trade gives preliminary, monthly figures for imports and exports. An extra issue of the bulletin with final figures from the previous year is published in April/May. The annual publication *External Trade* with more detailed figures is available some weeks later, presenting figures by country according to the Harmonized System.

In most of the tables in the monthly bulletines the figures are according to the UN Standard International Trade Classification, Revision 3. (SITC, Rev.3) In the tables 10, 11 and 14, however, the figures are according to the Norwegian Customs Tariff, which is based on the Harmonized System (HS). The descriptions of the HS commodities are listed in the *Commodity List 1998*, a supplement to the *Monthly Bulletin of External Trade* and to the annual publication *External Trade*. (May also be obtained from the International Customs Tariffs Bureau, Rue de l'Association 38, B-1000 Brussels).

The principles and definitions used in the statistics are described in the *Commodity List* and in the annual publication *External Trade*.

Editors: Bjørn Bleskestad (Editor in Chief), Alice R. Seehuus, Øyvind Hagen and Hans Kristian Østereng. *The Monthly Bulletin of External Trade* is published by Division for External Trade, Energy and Industrial Production Statistics, Statistics Norway.

Information: Questions regarding this bulletin or requests for more detailed information can be obtained by calling +47 22 86 47 52/53, fax no. +47 22 42 14 68, or by mail. Address: Customer Services, External Trade, Statistics Norway, P.O. Box 8131 Dep., N-0033 Oslo 1, Norway.

Electronic information: Tables from this bulletin can be found on Statistics Norway's service on Internet. Address: http://www.ssb.no/www-open/english/statistics_by_subject/09national/ex_trade/

ISSN 0332-6403

Standardtegn i tabeller	Symbols in Tables	Symbol
Oppgave mangler	Data not available	..
Tall kan ikke offentliggjøres	Not for Publication	:
Null	Nil	-
Mindre enn 0,5 av den brukte enheten	Less than 0.5 of unit employed	0
Mindre enn 0,05 av den brukte enheten	Less than 0.05 of unit employed	0.0

Innhold

Innførsel og utførsel, sesongjustert. Mill. kr

Sesongjusterte volumindekser for utenrikshandelen, kvartalsvis. 1988=100

Tabeller

1. Innførsel og utførsel
2. Innførsel og utførsel av skip, oljeplattformer og utførsel av råolje og naturgass
3. Kvartalsindekser for utenrikshandelen
4. Kvartalsindekser for enkelte varegrupper. Innførsel og utførsel
5. Innførsel. Varesektorer og hovedgrupper etter SITC
6. Utførsel. Varesektorer og hovedgrupper etter SITC
7. Innførsel og utførsel. Grupper etter SITC
8. Innførsel. Utvalgte vareposter etter SITC
9. Utførsel. Utvalgte vareposter etter SITC
10. Innførsel. Utvalgte varer gruppert etter Det harmoniserte system (HS)
11. Utførsel. Utvalgte varer gruppert etter Det harmoniserte system (HS)
12. Samhandelen med de enkelte land
13. Samhandelen med utvalgte land. Hovedgrupper etter SITC
14. Utførsel. Utvalgte varer fordelt på bestemmelsesland
15. Innførsel og utførsel. Skip fordelt på land
16. Samhandelen med land og landområder. Tradisjonelle varer
17. Innførsel og utførsel fordelt etter varens anvendelsesområde
18. Utførsel etter opprinnelses-(produksjons)fylke og SITC. Tradisjonelle varer. Mill. kr
19. Tradisjonell utførsel etter opprinnelses-(produksjons)fylke. Prosent
20. Eksport av norskprodusert råolje og naturgass 1976-1996. Reviderte tall
21. Eksport av norskprodusert stabilisert råolje transportert med skip fra norsk territorium. Reviderte tall
22. Eksport av ustabilisert råolje transportert i rør til Storbritannia. Reviderte tall
23. Eksport av naturgass. Reviderte tall
24. Salg av norskeid råolje fra norske lastebøyer og norske og britiske terminaler. Reviderte tall

Vedlegg

- A. Statistikk over utenrikshandelen
 - B. Abonnement, engangsoppdrag og priser
-

Norsk tekst på de nye varenumrene foreligger på SSBs WEB-sider (se WEB-adressen på side 2).

Contents

Imports and exports, seasonally adjusted. Million NOK

Quarterly index numbers for external trade, volume, seasonally adjusted. 1988=100

Tables

1. Imports and exports
2. Imports and exports of ships, oil platforms and exports of crude oil and natural gas
3. Quarterly index numbers for external trade
4. Quarterly index numbers for selected commodity groups. Imports and exports
5. Imports by sections and divisions of the SITC
6. Exports by sections and divisions of the SITC
7. Imports and exports by groups of the SITC
8. Imports by selected items of the SITC
9. Exports by selected items of the SITC
10. Imports of selected commodities according to the Harmonized System (HS)
11. Exports of selected commodities according to the Harmonized System (HS)
12. Imports and exports by country
13. Trade with selected countries by divisions of the SITC
14. Exports of selected commodities by country of destination
15. Imports and exports of ships by country
16. Imports and exports by country and regional groups of countries. Traditional commodities
17. Imports and exports by groups of end use, broad economic categories
18. Exports by county of origin (production) and SITC. Traditional commodities, Million NOK
19. Traditional exports by county of origin (production). Per cent
20. Exports of crude oil and natural gas from the Norwegian Continental Shelf. 1976-1996. Revised figures
21. Exports of stabilized crude oil from the Norwegian Continental Shelf shipped from Norwegian territory. Revised figures
22. Exports of unstabilized crude oil by pipelines to United Kingdom. Revised figures
23. Exports of natural gas. Revised figures
24. All shipments of Norwegian owned crude oil from Norwegian territory and from terminals in UK. Revised figures

Annex

- A. Statistics on External Trade
 - B. Subscriptions, single orders and prices
-

The Norwegian text for the new commodity numbers can be found on Statistics Norway's Web pages (see the Web address on page 2).

INNFØRSEL OG UTFØRSEL, SESONGJUSTERT. Mill. kr.

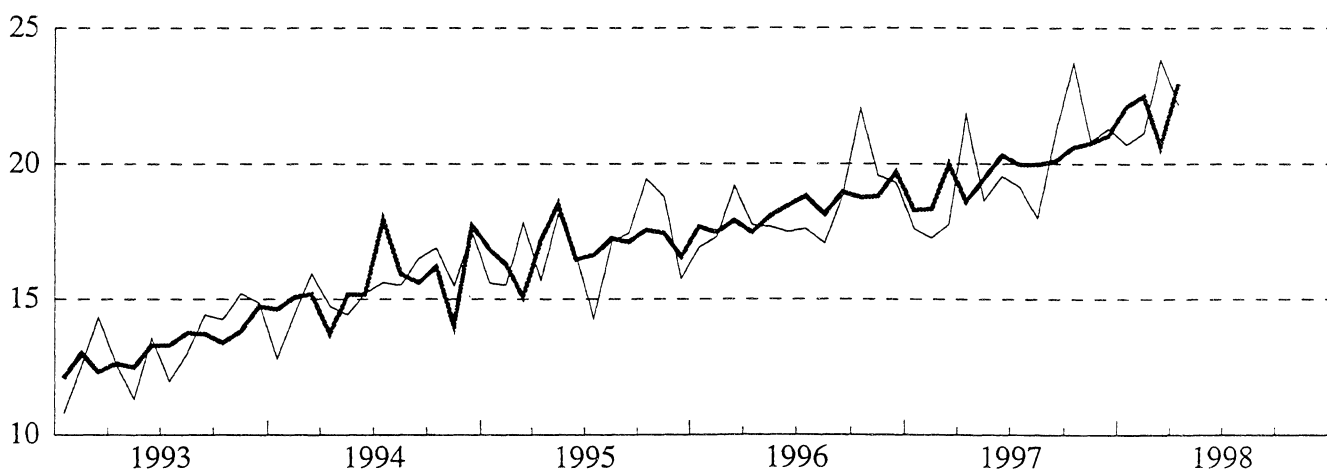
IMPORTS AND EXPORTS, SEASONALLY ADJUSTED. Million kroner

Måned Month	INNFØRSEL IMPORTS			UTFØRSEL EXPORTS					
	Uten skip og oljeplattformer ¹ Excl. ships and oil platforms. ¹			Uten skip og oljeplattformer Excl. ships and oil platforms.			Uten råolje, naturgass skip og oljeplattformer ¹ Excl. crude oil, natural gas, ships and oil platforms. ¹		
	1996	1997	1998	1996	1997	1998	1996	1997	1998
Januar	17 677	18 308	22 116	23 766	27 827	27 267	12 772	13 288	14 949
Februar.	17 467	18 327	22 496	23 845	27 186	26 335	12 608	13 111	15 248
Mars	17 919	20 006	20 652	25 134	27 692	26 045	13 136	13 059	14 913
April.	17 473	18 615	22 962	26 106	27 485	26 225	13 042	14 127	14 478
Mai	18 069	19 425	..	23 746	27 489	..	12 066	13 806	..
Juni.	18 459	20 332	..	26 194	27 143	..	12 764	13 917	..
Juli	18 819	19 975	..	25 076	28 910	..	12 734	14 136	..
August	18 123	19 975	..	27 369	28 077	..	12 797	15 034	..
September.	18 968	20 115	..	26 843	28 206	..	12 513	14 789	..
Oktober	18 781	20 620	..	26 677	27 467	..	13 089	14 389	..
November	18 793	20 774	..	28 453	28 424	..	14 162	15 863	..
Desember	19 698	21 059	..	27 508	27 351	..	13 017	14 076	..

¹Tradisjonelle varer / Traditional commodities

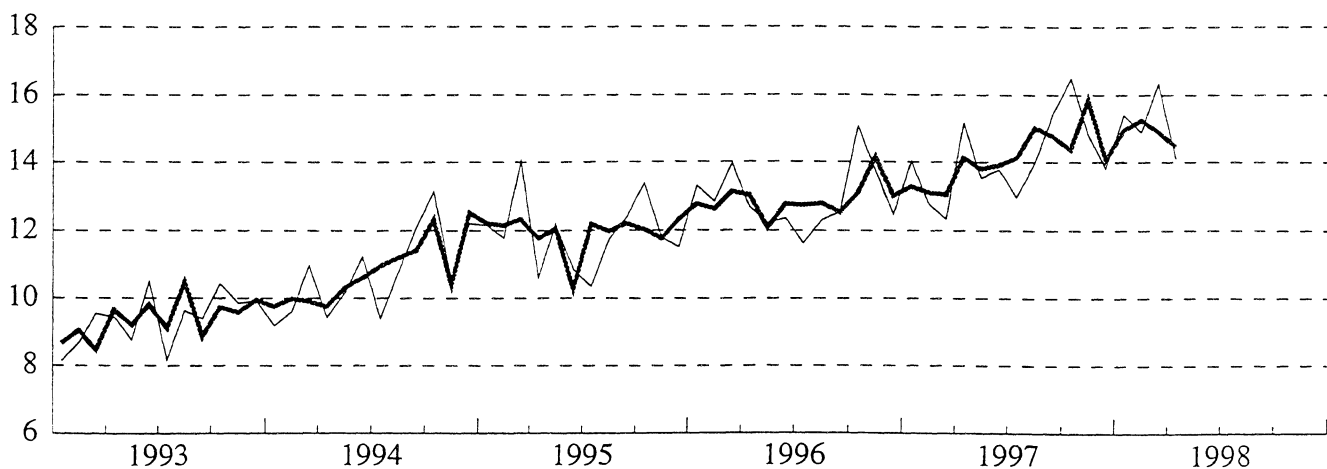
Innførsel tradisjonelle varer 1993-98. Sesongjustert. Milliarder Kroner Imports, traditional commodities 1993-98. Seasonally adjusted. Billion kroner

— Sesongjustert. Seasonally adjusted — Ujustert. Unadjusted



Utførsel tradisjonelle varer 1993-98. Sesongjustert. Milliarder Kroner Exports, traditional commodities 1993-98. Seasonally adjusted. Billion kroner

— Sesongjustert. Seasonally adjusted — Ujustert. Unadjusted



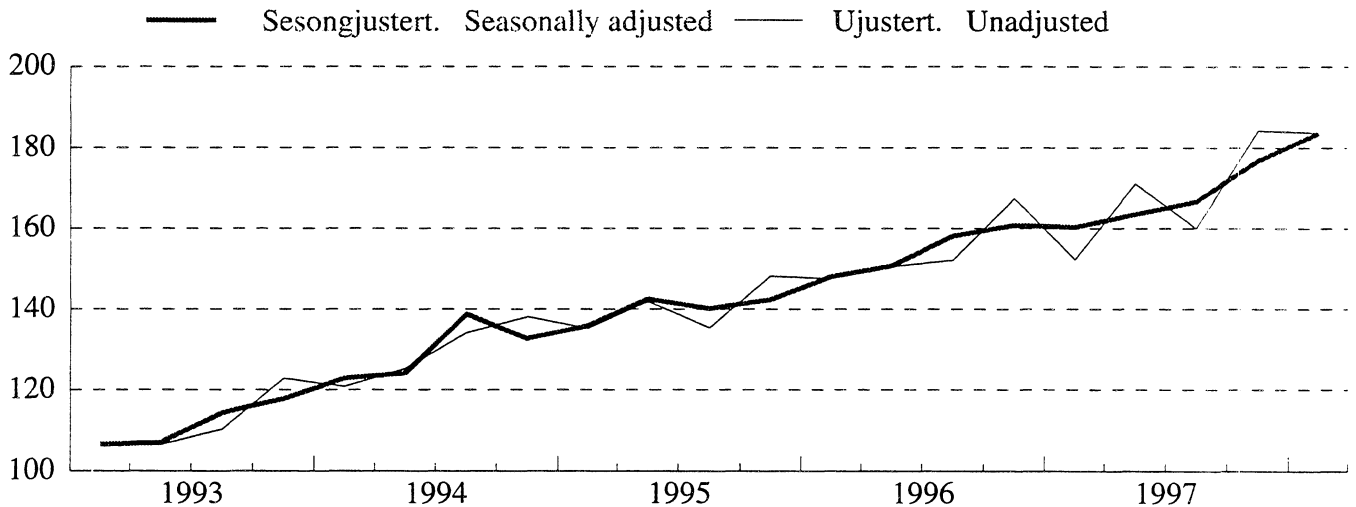
**SESONGJUSTERTE VOLUMINDEKSER FOR UTENRIKSHANDELEN, KVARTALSVIS.
1988=100**

QUARTERLY INDEX NUMBERS OF EXTERNAL TRADE, VOLUME, SEASONALLY ADJUSTED. 1988=100

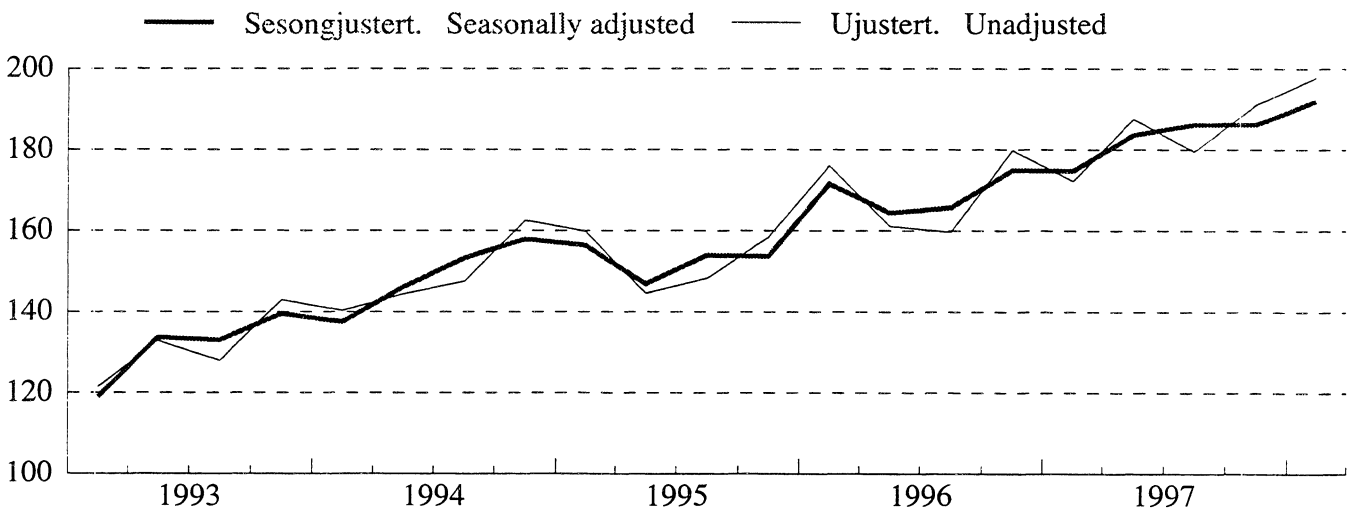
	INNFORSEL IMPORTS			UTFØRSEL EXPORTS					
	I alt uten skip og oljeplattformer ¹ Total excl. ships and oil platforms. ¹			I alt uten skip og oljeplattformer Total excl. ships and oil platforms.			Uten råolje, naturgass skip og oljeplattformer ¹ Excl. crude oil, natural gas, ships and oil platforms. ¹		
	1996	1997	1998	1996	1997	1998	1996	1997	1998
1. Kvarter.	148	160	184	199	202	218	172	175	192
2. Kvarter.	151	164	..	195	214	..	164	184	..
3. Kvarter.	158	167	..	202	212	..	166	186	..
4. Kvarter.	161	177	..	204	212	..	175	186	..

¹Tradisjonelle varer / Traditional commodities

Innførsel tradisjonelle varer, kvartalsvis volumindeks 1993-98. Sesongjustert. 1988=100
Imports, traditional commodities, quarterly volume index 1993-98. Seasonally adjusted. 1988=100



Utførsel tradisjonelle varer, kvartalsvis volumindeks 1993-98. Sesongjustert. 1988=100
Exports, traditional commodities, quarterly volume index 1993-98. Seasonally adjusted. 1988=100



TABELL 1. INNFØRSEL OG UTFØRSEL. MILL.KR(1) IMPORTS AND EXPORTS. MILLION KRONER(1)

MÅNED MONTH	A. INNFØRSEL IMPORTS								
	A 1 I ALT TOTAL			A 2 UTEN SKIP OG OLJEPLATTFORMER(2) EXCL. SHIPS AND OIL PLATFORMS(2)					
	1996	1997	1998	1996	1997	1998	1996	1997	1998
I ALT	229 720	252 232		220 804	236 863				
JANUAR-APR.	73 036	81 350	92 016	71 194	74 569	87 928			
JANUAR	17 554	20 539	21 831	16 932	17 635	20 729			
FEBRUAR	18 194	18 682	22 762	17 308	17 262	21 155			
MARS	19 443	18 758	24 826	19 194	17 778	23 854			
APRIL	17 845	23 370	22 597	17 761	21 894	22 190			
MAI	17 988	19 001	-	17 689	18 612	-			
JUNI	19 379	21 898	-	17 501	19 490	-			
JULI	17 650	20 482	-	17 616	19 157	-			
AUGUST	24 622	18 508	-	17 063	17 995	-			
SEPTEMBER ...	19 664	23 270	-	18 805	21 204	-			
OKTOBER	23 232	24 314	-	22 035	23 696	-			
NOVEMBER	19 795	21 182	-	19 580	20 858	-			
DESEMBER	21 354	22 228	-	19 321	21 283	-			
B. UTFØRSEL EXPORTS									
	B 1 I ALT TOTAL			B 2 UTEN SKIP OG OLJEPLATTFORMER EXCL. SHIPS AND OIL PLATFORMS			B 3 UTEN RÅDLJE, NATURGASS SKIP OG OLJEPLATTFORMER(2) EXCL. CRUDE OIL, NATURAL GAS, SHIPS AND OIL PLATFORMS(2)		
	1996	1997	1998	1996	1997	1998	1996	1997	1998
	I ALT	320 128	342 421		311 787	332 881		155 098	169 207
JANUAR-APR.	103 234	113 890	107 924	100 430	110 505	106 671	52 786	54 310	60 740
JANUAR	24 968	31 402	28 719	24 537	29 331	28 403	13 294	14 026	15 416
FEBRUAR	24 852	26 145	24 860	23 875	25 678	24 724	12 854	12 778	14 886
MARS	27 348	27 285	28 608	26 293	26 730	27 808	13 964	12 337	16 345
APRIL	26 067	29 059	25 737	25 724	28 766	25 737	12 674	15 169	14 093
MAI	25 055	28 337	-	24 107	27 321	-	12 191	13 550	-
JUNI	24 833	26 414	-	24 111	25 374	-	12 360	13 795	-
JULI	24 100	28 413	-	23 657	27 736	-	11 604	12 976	-
AUGUST	26 358	26 197	-	25 996	26 029	-	12 320	13 986	-
SEPTEMBER ...	27 200	29 976	-	26 794	28 855	-	12 523	15 439	-
OKTOBER	30 649	30 361	-	29 318	29 891	-	15 075	16 491	-
NOVEMBER	30 492	29 500	-	29 337	29 152	-	13 776	14 845	-
DESEMBER	28 208	29 332	-	28 037	28 017	-	12 463	13 815	-
C. HANDELSBALANSE (B - A) TRADE BALANCE (B - A)									
	(B 1 - A 1)			(B 2 - A 2)			(B 3 - A 2)		
	I ALT TOTAL			UTEN SKIP OG OLJEPLATTFORMER EXCL. SHIPS AND OIL PLATFORMS			UTEN SKIP, OLJEPLATTFORMER, FOR UTFØRSEL OGSÅ UTEN OLJE OG GASS EXCL. SHIPS, OIL PLATFORMS, FOR EXPORTS ALSO EXCL. CRUDE OIL AND NATURAL GAS		
	1996	1997	1998	1996	1997	1998	1996	1997	1998
I ALT	90 407	90 189		90 982	96 018		-65 707	-67 656	
JANUAR-APR.	30 198	32 540	15 908	29 236	35 936	18 744	-18 408	-20 258	-27 187
JANUAR	7 414	10 862	6 888	7 605	11 695	7 674	-3 638	-3 609	-5 313
FEBRUAR	6 659	7 462	2 097	6 567	8 417	3 569	-4 453	-4 483	-6 269
MARS	7 904	8 527	3 782	7 100	8 952	3 954	-5 230	-5 441	-7 508
APRIL	8 222	5 689	3 140	7 963	6 872	3 547	-5 087	-6 725	-8 097
MAI	7 067	9 337	-	6 418	8 709	-	-5 498	-5 062	-
JUNI	5 454	4 516	-	6 610	5 884	-	-5 141	-5 695	-
JULI	6 450	7 931	-	6 041	8 579	-	-6 012	-6 181	-
AUGUST	8 736	7 689	-	8 933	8 034	-	-4 743	-4 009	-
SEPTEMBER ...	7 536	6 706	-	7 989	7 651	-	-6 282	-5 766	-
OKTOBER	7 417	6 048	-	7 283	6 195	-	-6 960	-7 204	-
NOVEMBER	10 696	8 318	-	9 757	8 294	-	-5 804	-6 013	-
DESEMBER	6 853	7 104	-	8 716	6 734	-	-6 858	-7 468	-

(1) ENDELIGE TALL FOR 1996 OG 1997. (2) TRADISJONELLE VARER.
(1) FINAL FIGURES FOR 1996 AND 1997. (2) TRADITIONAL COMMODITIES.

TABELL 2. INNFØRSEL OG UTFØRSEL AV SKIP, OLJEPLATTFORMER OG UTFØRSEL AV RÅOLJE OG NATURGASS. MILL.KR
 IMPORTS AND EXPORTS OF SHIPS, OIL PLATFORMS, AND EXPORTS OF CRUDE OIL AND NATURAL GAS. MILLION KRONER

MÅNED MONTH	SKIP(1)SHIPS(1)								
	INNFØRSEL IMPORTS			UTFØRSEL EXPORTS			INNFØRSEL SOVERSKUDD IMPORT SURPLUS		
	1996	1997	1998	1996	1997	1998	1996	1997	1998
I ALT	6 092	13 279		7 512	8 599		-1 421	4 679	
JANUAR-APR.	1 842	6 781	3 484	2 496	3 385	1 253	-654	3 397	2 232
JANUAR	622	2 904	498	431	2 071	316	192	833	181
FEBRUAR	886	1 421	1 608	977	466	136	-91	954	1 472
MARS	250	980	972	746	555	801	-496	426	172
APRIL	84	1 476	407	343	293	-	-259	1 183	407
MAI	299	389	-	797	471	-	-498	-82	-
JUNI	225	607	-	722	1 040	-	-497	-433	-
JULI	34	1 325	▼	443	677	-	-409	648	-
AUGUST	559	284	-	349	168	-	210	116	-
SEPTEMBER ..	859	2 005	-	406	725	-	454	1 280	-
OKTOBER	25	618	-	974	471	-	-949	148	-
NOVEMBER	216	325	-	1 154	348	-	-939	-23	-
DESEMBER ...	2 033	945	-	171	1 315	-	1 862	-370	-

MÅNED MONTH	OLJEPLATTFORMER(1) OIL PLATFORMS(1)					
	INNFØRSEL IMPORTS			UTFØRSEL EXPORTS		
	1996(2)	1997	1998	1996	1997	1998
I ALT	2 825	2 090		829	940	
JANUAR-APR.	-	-	604	308	-	-
JANUAR	-	-	604	-	-	-
FEBRUAR	-	-	-	-	-	-
MARS	-	-	-	308	-	-
APRIL	-	-	-	-	-	-
MAI	-	-	-	151	545	-
JUNI	1 653	1 801	-	-	-	-
JULI	-	-	-	-	-	-
AUGUST	-	229	-	13	-	-
SEPTEMBER ..	-	60	-	-	395	-
OKTOBER	1 172	-	-	357	-	-
NOVEMBER	-	-	-	-	-	-
DESEMBER ...	-	-	-	-	-	-

MÅNED MONTH	UTFØRSEL AV RÅOLJE OG NATURGASS EXPORTS OF CRUDE OIL AND NATURAL GAS								
	I ALT. RÅOLJE OG NATURGASS CRUDE OIL AND NATURAL GAS			RÅOLJE CRUDE OIL			NATURGASS NATURAL GAS		
	1996	1997	1998	1996	1997	1998	1996	1997	1998
I ALT	156 689	163 674		135 730	136 112		20 960	27 562	
JANUAR-APR.	47 644	56 195	45 931	41 514	46 613	36 281	6 130	9 581	9 650
JANUAR	11 243	15 304	12 986	9 732	12 688	10 489	1 511	2 616	2 497
FEBRUAR	11 021	12 900	9 838	9 481	10 511	7 601	1 540	2 389	2 237
MARS	12 330	14 393	11 462	10 711	11 861	9 064	1 619	2 532	2 398
APRIL	13 050	13 597	11 644	11 590	11 553	9 126	1 460	2 044	2 517
MAI	11 916	13 771	-	10 405	11 758	-	1 511	2 013	-
JUNI	11 751	11 579	-	10 501	9 556	-	1 250	2 023	-
JULI	12 053	14 760	-	10 329	12 517	-	1 725	2 243	-
AUGUST	13 676	12 044	-	11 950	10 264	-	1 727	1 780	-
SEPTEMBER ..	14 271	13 416	-	12 261	11 425	-	2 010	1 991	-
OKTOBER	14 243	13 399	-	12 141	10 964	-	2 102	2 436	-
NOVEMBER	15 561	14 307	-	13 376	11 618	-	2 186	2 690	-
DESEMBER ...	15 574	14 202	-	13 254	11 397	-	2 320	2 805	-

(1) MÅNEDSTALL FOR SKIP OG OLJEPLATTFORMER ER UFULLSTENDIGE INNTIL ENDELIGE TALL FORELIGGER I APRIL PÅFØLGENDE ÅR.
 (1) THE MONTHLY FIGURES FOR SHIPS AND OIL PLATFORMS ARE NOT COMPLETE. THE FINAL FIGURES ARE AVAILABLE IN THE MONTH OF APRIL THE FOLLOWING YEAR.

(2) IMPORT TIL EN VERDI AV 3 365 MILL. KR I 4. KV. 1996 ER IKKE MEDTATT I ENDELIGE HANDELSTALL, MEN ER MEDREGNET I NASJONAL-/ UTENRIKSREGNSKAPET.

(2) IMPORTS OF OIL PLATFORMS, VALUE NOK 3 365.6, ARE NOT INCLUDED IN THE FINAL TRADE FIGURES. THEY ARE, HOWEVER, INCLUDED IN THE NATIONAL ACCOUNTS/BALANCE OF PAYMENTS.

TABELL 3. KVARTALSINDEKSER FOR UTENRIKSHANDELEN. 1988=100
 QUARTERLY INDEX NUMBERS OF EXTERNAL TRADE. 1988=100

A. INNFØRSEL I ALT UTENOM SKIP OG OLJEPLATTFORMER TOTAL IMPORTS EXCL. SHIPS AND OIL PLATFORMS						
	PRISINDEKS UNIT VALUE			VOLUMINDEKS VOLUME		
	1996	1997	1998	1996	1997	1998
ÅRET	105	104	-	154	167	-
1. KVARTAL	106	101	105	147	152	184
2. KVARTAL	103	102	-	151	171	-
3. KVARTAL	103	107	-	152	160	-
4. KVARTAL	106	104	-	168	184	-

B. UTFØRSEL I ALT UTENOM SKIP OG OLJEPLATTFORMER TOTAL EXPORTS EXCL. SHIPS AND OIL PLATFORMS						
	PRISINDEKS UNIT VALUE			VOLUMINDEKS VOLUME		
	1996	1997	1998	1996	1997	1998
ÅRET	111	113	-	200	210	-
1. KVARTAL	105	114	104	202	205	221
2. KVARTAL	109	109	-	193	213	-
3. KVARTAL	112	115	-	194	204	-
4. KVARTAL	117	114	-	210	218	-

C. UTFØRSEL I ALT UTENOM RÅDLJE, NATURGASS, SKIP OG OLJEPLATTFORMER TOTAL EXPORTS EXCL. CRUDE OIL, NATURAL GAS, SHIPS, OIL PLATFORMS						
	PRISINDEKS UNIT VALUE			VOLUMINDEKS VOLUME		
	1996	1997	1998	1996	1997	1998
ÅRET	100	101	-	169	182	-
1. KVARTAL	99	99	103	176	172	198
2. KVARTAL	100	99	-	161	187	-
3. KVARTAL	99	103	-	160	180	-
4. KVARTAL	100	103	-	180	191	-

TABELL 5. INNFØRSEL. VARESEKTORER OG HOVEDGRUPPER ETTER SITC. MILL. KR
 IMPORTS BY SECTIONS AND DIVISIONS OF THE SITC. MILLION KR

VARESEKTORER OG HOVEDGRUPPER	APRIL		JANUAR-APRIL		PROSENTANDEL TOTAL	
	1997	1998	1997	1998	1997	1998
I ALT	23 370,4	22 596,5	81 350,0	92 016,2	100,0	100,0
AV DETTE						
0,1 MATVARER, DRIKKEVARER, TOBAKK	1 338,0	1 380,6	4 600,6	5 742,1	5,7	6,2
2,4 RÅVARER, UNNTATT BRENSLSSTOFFER	1 571,3	1 521,7	5 503,1	6 743,5	6,8	7,3
3 BRENSLSSTOFFER	811,0	577,0	3 449,4	2 636,6	4,2	2,9
5-9 BEARBEIDDE VARER, UNNTATT MATVARER, DRIKKEVARER, TOBAKK	19 650,0	19 117,4	67 796,9	76 894,0	83,3	83,6
5-9 BEARBEIDDE VARER, UNNTATT MATVARER, DRIKKEVARER, TOBAKK, SKIP OG OLJEPLATTFORMER	18 173,8	18 710,8	61 015,6	72 805,3	75,0	79,1
0 MATVARER OG LEVENDE DYR	1 194,9	1 230,6	4 174,4	5 233,1	5,1	5,7
00 LEVENDE DYR, UTENOM DE SOM ER GRUPPERT UNDER HOVEDGRUPPE 03	7,7	9,8	25,4	26,6	0,0	0,0
01 KJØTT OG KJØTTVARER	8,9	19,5	48,1	70,4	0,1	0,1
02 MEIERIVARER OG EGG	27,0	19,2	80,8	80,3	0,1	0,1
03 FISK (IKKE SJØPATTEDYR), KREPSDYR OG BLØTDYR OG VARER DERAU	206,5	296,6	848,5	1 532,8	1,0	1,7
04 KORN OG KORNVARER	121,5	120,2	401,0	512,1	0,5	0,6
05 GRØNNSAKER OG FRUKT	327,0	322,1	1 135,2	1 237,1	1,4	1,3
06 SUKKER, SUKKERVARER OG HONNING	92,0	75,2	301,9	304,9	0,4	0,3
07 KAFFE, TE, KAKAO, KRYDDERIER OG VARER DERAU	209,8	156,0	652,4	723,2	0,8	0,8
08 DYREFOR (UNNTATT UMALT KORN)	114,6	125,9	418,9	410,0	0,5	0,4
09 FORSKJELLIGE MATVARER	80,0	86,2	262,2	335,7	0,3	0,4
1 DRIKKEVARER OG TOBAKK	143,2	149,9	426,2	509,0	0,5	0,6
11 DRIKKEVARER	111,5	101,5	305,6	354,2	0,4	0,4
12 TOBAKK OG TOBAKKSVARER	31,7	48,4	120,5	154,8	0,1	0,2
2 RÅVARER, IKKE SPISELIGE, UNNTATT BRENSLSSTOFFER	1 508,4	1 426,8	5 254,1	6 391,8	6,5	6,9
21 HUDER, SKINN OG PELSSKINN, RÅ	6,3	6,7	77,4	69,2	0,1	0,1
22 OLJEFRØ OG OLJEHOLDIGE FRUKTER	66,3	13,9	224,0	280,8	0,3	0,3
23 RÅGUMMI (HERUNDER SYNTETISK OG REGENERERT)	6,9	7,0	23,2	23,2	0,0	0,0
24 TØMMER, TRELAST OG KORK	355,0	338,7	1 064,6	1 332,9	1,3	1,4
25 PAPIRMASSE OG PAPIRAV FALL	35,0	32,9	130,3	142,3	0,2	0,2
26 TEKSTILFIBRER OG AVFALL DERAU (IKKE SPUNNET ELLER VEVD)	16,2	10,7	50,0	45,8	0,1	0,1
27 RÅ GJØDINGSSTOFFER OG RÅ MINERALER, I.E.N., UNNT. GJØDSEL U.HGR.56	145,4	133,5	491,1	556,1	0,6	0,6
28 MALMER OG AVFALL AV METALL	771,8	786,1	2 847,3	3 558,4	3,5	3,9
29 ANIMALSKE OG VEGETABILSKE RÅVARER, I.E.N.	105,6	97,4	346,2	383,1	0,4	0,4
3 BRENSLSSTOFFER, SMØREOLJER, ELEKTRISK STRØM M.V.	811,0	577,0	3 449,4	2 636,6	4,2	2,9
32 KULL, KOKS OG BRIKETTER	94,1	81,1	295,9	376,8	0,4	0,4
33 MINERALOLJE OG MINERALOLJEPRODUKTER	562,1	381,5	2 008,6	1 758,9	2,5	1,9
HERAV RÅOLJE	142,6	103,0	552,1	547,2	0,7	0,6
34 GASS, NATURLIG OG TILVIRKET	53,3	25,3	256,3	80,6	0,3	0,1
35 ELEKTRISK STRØM	101,6	89,0	888,6	420,2	1,1	0,5
4 ANIMALSKE OG VEGETABILSKE OLJER OG FETT	62,9	94,8	249,0	351,7	0,3	0,4
41 ANIMALSKE OLJER OG FETT	36,2	68,0	163,0	251,5	0,2	0,3
42 FETE VEGETABILSKE OLJER OG FETTSTOFFER, RÅ RENSEDE EL. FRAKSJONERTE.	20,8	21,0	70,4	77,7	0,1	0,1
43 BEARBEIDDE ANIMALSKE OG VEGETABILSKE OLJER, FETT OG VOKS	5,9	5,9	15,6	22,5	0,0	0,0
5 KJEMISKE PRODUKTER	2 059,5	1 937,1	7 046,5	7 815,8	8,7	8,5
51 ORGANISKE KJEMISKE PRODUKTER	289,2	241,6	931,2	1 051,3	1,1	1,1
52 UORGANISKE KJEMISKE PRODUKTER	127,2	126,4	528,0	554,1	0,6	0,6
53 FARVE- OG GARVESTOFFER	181,3	169,0	626,6	683,5	0,8	0,7
54 MEDISINSKE OG FARMASØYTISKE PRODUKTER	416,0	443,2	1 367,6	1 640,2	1,7	1,8
55 FLYKTIGE OLJER, PARFYMESTOFFER, TOALETT-, RENGJØRINGS- OG PUSSEMIDL.	275,6	261,5	955,5	1 043,6	1,2	1,1
56 KUNSTGJØDSEL	75,6	83,7	235,7	296,6	0,3	0,3
57 PLASTRÅSTOFFER	233,4	206,0	830,9	876,4	1,0	1,0
58 PLÅST, HALVFABRIKATA	197,7	170,3	637,3	683,9	0,8	0,7
59 KJEMISKE PRODUKTER, I.E.N.	263,5	235,4	933,8	986,2	1,1	1,1
6 BEARBEIDDE VARER GRUPPERT HOVEDSAKELIG ETTER MATERIALE	3 670,1	4 245,7	13 168,6	16 630,1	16,2	18,1
61 LÆR, LÆRVARER OG BEREDTE PELSSKINN	33,5	28,1	108,2	120,9	0,1	0,1
62 VARER AV GUMMI, I.E.N.	199,4	208,5	676,9	765,2	0,8	0,8
63 VARER AV TRE OG KORK (UNNTATT MØBLER)	190,7	201,8	674,7	822,0	0,8	0,9
64 PAPIR OG PAPP, VARER AV PAPIRMASSE, PAPIR OG PAPP	529,6	497,1	1 974,6	2 097,8	2,4	2,3
65 TEKSTILGARN, TEKSTILSTOFFER, TEKSTILVARER, I.E.N., O.L. PRODUKTER	412,1	383,6	1 427,2	1 563,2	1,8	1,7
66 VARER AV IKKE-METALLISKE MINERALER, I.E.N.	304,3	294,3	990,9	1 209,1	1,2	1,3
67 JERN OG STÅL	831,2	1 185,0	3 329,5	4 276,3	4,1	4,6
68 METALLER, UNNTATT JERN OG STÅL	413,3	419,7	1 481,7	1 487,7	1,8	1,6
69 VARER AV METALLER, I.E.N.	756,0	1 027,5	2 504,7	4 288,0	3,1	4,7
7 MASKINER OG TRANSPORTMIDLER	10 486,7	9 614,6	35 307,7	38 400,1	43,4	41,7
71 KRAFTMASKINER OG -UTSTYR	522,5	663,7	1 643,5	2 031,6	2,0	2,2
72 MASKINER FOR SPEIELLE INDUSTRIER	1 048,1	1 173,9	3 205,9	3 958,0	3,9	4,3
73 METALLBEARBEIDINGSMASKINER	108,4	139,9	404,6	499,5	0,5	0,5
74 ANDRE INDUSTRIEMASKINER OG -UTSTYR, I.E.N.	1 303,3	1 285,1	4 276,0	5 013,3	5,3	5,4
75 KONTORMASKINER OG AUTOMATISK DATABEHANDLINGSUTSTYR	1 009,2	1 038,3	3 731,2	4 631,6	4,6	5,0
76 TELEKOMMUNIKASJONSAPPARATER OG UTSTYR FOR OPPTAK OG GJENGIV. AV LYD	662,3	699,0	2 370,8	3 147,9	2,9	3,4
77 ELEKTRISKE MASKINER, APPARATER OG DELER, I.E.N.	1 089,6	1 096,8	3 994,2	4 633,0	4,9	5,0
78 KJØRETØYER FOR VEG	2 661,6	2 569,0	7 073,3	8 575,4	8,7	9,3
79 ANDRE TRANSPORTMIDLER INKL. SKIP	2 081,8	948,9	8 608,1	5 909,8	10,6	6,4
SKIP OG BÅTER	1 476,3	406,6	6 781,4	3 484,5	8,3	3,8
NYBYGDE	413,2	340,0	1 857,3	1 974,2	2,3	2,1
ELDRE	1 063,1	66,6	4 924,0	1 510,3	6,1	1,6
OLJEPLATTFORMER	-	-	-	604,2	-	0,7
8 FORSKJELLIGE FERDIGE VARER	3 399,4	3 281,2	12 142,5	13 899,1	14,9	15,1
81 PREFABRIKERT BYGNING; SANITÆR-, VARME- OG LYSUTSTYR, I.E.N.	147,0	146,5	497,5	599,2	0,6	0,7
82 MØBLER OG DELER DERTIL	428,2	476,3	1 490,8	1 884,1	1,8	2,0
83 REISEEFFEKTER, VESKER O.L.	50,0	49,7	186,1	202,1	0,2	0,2
84 KLÆR OG TILBEHØR TIL KLÆR	829,8	820,8	3 303,3	3 681,8	4,1	4,0
85 FOTTØY	175,4	141,4	724,9	790,9	0,9	0,9
87 VITENSKAPELIGE OG TEKNISKE INSTRUMENTER OG APPARATER, I.E.N.	402,0	377,6	1 291,7	1 585,5	1,6	1,7
88 FOTOGRAFISKE OG OPTISKE ARTIKLER, I.E.N.; UR	186,2	187,2	648,9	793,2	0,8	0,9
89 FORSKJELLIGE FERDIGE VARER, I.E.N.	1 180,8	1 081,7	3 999,3	4 362,3	4,9	4,7
9 VARER OG TRANSAKSJONER, IKKE GRUPPERT ANDRE STEDER I SITC	34,3	38,7	131,7	148,9	0,2	0,2

TABELL 6. UTFØRSEL . VARESEKTORER OG HOVEDGRUPPER ETTER SITC. MILL. KR
 EXPORTS BY SECTIONS AND DIVISIONS OF THE SITC. MILLION KR

VARESEKTORER OG HOVEDGRUPPER	APRIL		JANUAR-APRIL		PROSENTANDEL TOTAL	
	1997	1998	1997	1998	1997	1998
I ALT	29 058,9	25 736,9	113 889,9	107 924,0	100,0	100,0
AV DETTE						
0.1 MATVARER, DRIKKEVARER, TOBAKK	2 223,7	2 380,0	8 271,7	9 795,4	7,3	9,1
2.4 RÅVARER, UNNTATT BRENSLSSTOFFER	791,7	617,5	2 915,5	3 002,7	2,6	2,8
3 BRENSLSSTOFFER	15 314,8	12 710,2	63 272,1	51 394,3	55,6	47,6
5.9 BEARBEIDDE VARER, UNNTATT MATVARER, DRIKKEVARER, TOBAKK	10 728,6	10 029,1	39 430,6	43 731,6	34,6	40,5
5.9 BEARBEIDDE VARER, UNNTATT MATVARER, DRIKKEVARER, TOBAKK, SKIP OG OLJEPLATTFORMER	10 435,8	10 029,1	36 045,8	42 478,7	31,7	39,4
0 MATVARER OG LEVENDE DYR	2 196,5	2 361,0	8 205,6	9 714,1	7,2	9,0
00 LEVENDE DYR, UTENOM DE SOM ER GRUPPERT UNDER HOVEDGRUPPE 03	0,5	0,8	2,7	2,4	0,0	0,0
01 KJØTT OG KJØTTVARER	10,5	5,8	29,2	27,8	0,0	0,0
02 MEIERIVARER OG EGG	44,6	43,8	187,3	246,1	0,2	0,2
03 FISK (IKKE SJØPATTEDYR), KREPSDYR OG BLØTDYR OG VARER DERAV	1 981,9	2 046,6	7 399,5	8 638,4	6,5	8,0
04 KORN OG KORNVARER	26,0	23,6	84,7	87,8	0,1	0,1
05 GRØNNSAKER OG FRUKT	5,2	7,7	20,1	28,4	0,0	0,0
06 SUKKER, SUKKERVARER OG HONNING	8,4	8,0	33,7	29,5	0,0	0,0
07 KAFFE, TE, KAKAO, KRYDDERIER OG VARER DERAV	19,0	17,3	71,1	75,0	0,1	0,1
08 DYREFOR (UNNTATT UMALT KORN)	80,1	186,2	310,2	499,1	0,3	0,5
09 FORSKJELIGE MATVARER	20,3	21,5	67,2	79,7	0,1	0,1
1 DRIKKEVARER OG TOBAKK	27,2	19,0	66,1	81,3	0,1	0,1
11 DRIKKEVARER	24,1	13,3	44,5	56,2	0,0	0,1
12 TOBAKK OG TOBAKKSVARER	3,1	5,7	21,6	25,1	0,0	0,0
2 RÅVARER, IKKE SPISELIGE, UNNTATT BRENSLSSTOFFER	710,7	554,5	2 626,4	2 646,6	2,3	2,5
21 HUDER, SKINN OG PELSSKINN, RÅ	56,9	58,7	463,2	442,8	0,4	0,4
22 OLJEFRØ OG OLJEHOLDIGE FRUKTER	0,0	0,0	0,4	0,7	-	0,0
23 RÅGUMMI (HERUNDER SYNTETISK OG REGENERERT)	0,0	0,1	0,7	0,4	0,0	-
24 TØMMER, TRELAST OG KORK	148,7	92,5	496,9	397,0	0,4	0,4
25 PAPIRMASSE OG PAPIRAVFALL	161,5	160,2	653,4	765,3	0,6	0,7
26 TEKSTILFIBRER OG AVFALL DERAV (IKKE SPUNNET ELLER VEVD)	10,0	8,3	27,7	29,0	0,0	0,0
27 RÅ GJØDNINGSTOFFER OG RÅ MINERALER, I.E.N., UNNT. GJØDSEL U.HGR.56	192,7	164,7	593,7	730,0	0,5	0,7
28 MALMER OG AVFALL AV METALL	113,6	51,5	331,5	229,4	0,3	0,2
29 ANIMALSKE OG VEGETABILSKE RÅVARER, I.E.N.	29,4	18,3	58,9	52,0	0,1	0,0
3 BRENSLSSTOFFER, SMØREOLJER, ELEKTRISK STRØM M.V.	15 314,8	12 710,2	63 272,1	51 394,3	55,6	47,6
32 KULL, KOKS OG BRIKETTER	3,4	7,4	15,9	22,0	0,0	0,0
33 MINERALOLJE OG MINERALOLJEPRODUKTER	12 809,0	9 959,9	51 542,7	40 530,9	45,3	37,6
HERAV RÅOLJE	11 552,9	9 126,5	46 613,4	36 280,9	40,9	33,6
34 GASS, NATURLIG OG TILVIRKET	2 469,1	2 727,3	11 631,9	10 752,1	10,2	10,0
HERAV NATURGASS	2 044,1	2 517,4	9 581,4	9 649,9	8,4	8,9
35 ELEKTRISK STRØM	33,3	15,6	81,5	89,3	0,1	0,1
4 ANIMALSKE OG VEGETABILSKE OLJER OG FETT	81,0	63,0	289,1	356,1	0,3	0,3
41 ANIMALSKE OLJER OG FETT	19,4	15,6	76,4	102,3	0,1	0,1
42 FETE VEGETABILSKE OLJER OG FETTSTOFFER, RÅ RENSEDE EL. FRAKSJONERTE.	1,6	0,9	7,0	6,9	0,0	0,0
43 BEARBEIDDE ANIMALSKE OG VEGETABILSKE OLJER, FETT OG VOKS	59,9	46,5	205,7	246,9	0,2	0,2
5 KJEMISKE PRODUKTER	1 951,3	1 783,4	6 589,4	7 420,3	5,8	6,9
51 ORGANISKE KJEMISKE PRODUKTER	308,2	357,8	1 119,4	1 385,6	1,0	1,3
52 UORGANISKE KJEMISKE PRODUKTER	288,3	274,5	930,9	1 090,2	0,8	1,0
53 FARVE- OG GARVESTOFFER	92,7	89,1	306,5	347,8	0,3	0,3
54 MEDISINSKE OG FARMASØYTISKE PRODUKTER	119,5	129,5	506,7	512,1	0,4	0,5
55 FLYKTIGE OLJER, PARFYMESTOFFER, TOALETT-, RENGØRINGS- OG PUSSEMIDL.	60,7	53,5	214,0	240,3	0,2	0,2
56 KUNSTGJØDSEL	352,1	201,3	1 036,1	948,1	0,9	0,9
57 PLASTRÅSTOFFER	380,5	341,2	1 284,5	1 414,4	1,1	1,3
58 PLAST, HALVFABRIKATA	124,7	87,2	334,1	338,2	0,3	0,3
59 KJEMISKE PRODUKTER, I.E.N.	224,7	269,2	857,2	1 143,6	0,8	1,1
6 BEARBEIDDE VARER GRUPPERT HOVEDSAKELIG ETTER MATERIALE	4 455,2	4 218,0	15 843,3	18 153,0	13,9	16,8
61 LÆR, LÆRVARER OG BEREDTE PELSSKINN	20,2	17,7	73,9	57,8	0,1	0,1
62 VARER AV GUMMI, I.E.N.	27,2	24,1	100,1	114,3	0,1	0,1
63 VARER AV TRE OG KORK (UNNTATT MØBLER)	137,0	127,8	488,5	515,8	0,4	0,5
64 PAPIR OG PAPP, VARER AV PAPIRMASSE, PAPIR OG PAPP	753,8	791,0	2 811,4	3 210,4	2,5	3,0
65 TEKSTILGARN, TEKSTILSTOFFER, TEKSTILVARER, I.E.N., O.L. PRODUKTER...	136,4	119,2	441,2	467,7	0,4	0,4
66 VARER AV IKKE-METALLISKE MINERALER, I.E.N.	116,0	108,3	403,4	431,5	0,4	0,4
67 JERN OG STÅL	762,1	722,3	3 054,6	3 265,6	2,7	3,0
68 METALLER, UNNTATT JERN OG STÅL	2 143,4	2 004,4	7 260,2	8 893,5	6,4	8,2
69 VARER AV METALLER, I.E.N.	358,9	303,0	1 209,9	1 196,5	1,1	1,1
7 MASKINER OG TRANSPORTMIDLER	3 424,3	3 069,9	13 566,3	14 304,8	11,9	13,3
71 KRAFTMASKINER OG -UTSTYR	209,1	265,5	825,6	1 091,9	0,7	1,0
72 MASKINER FOR SPEIELLE INDUSTRIER	412,4	452,6	1 484,2	1 929,7	1,3	1,8
73 METALLBEARBEIDINGSMASKINER	26,9	11,6	70,0	67,9	0,1	0,1
74 ANDRE INDUSTRIEMASKINER OG -UTSTYR, I.E.N.	576,5	647,0	2 031,9	2 472,8	1,8	2,3
75 KONTORMASKINER OG AUTOMATISK DATABEHANDLINGSUTSTYR	251,6	256,9	901,1	1 075,1	0,8	1,0
76 TELEKOMMUNIKASJONSAPPARATER OG UTSTYR FOR OPPTAK OG GJENGIV. AV LYD	425,2	428,7	1 233,8	1 651,9	1,1	1,5
77 ELEKTRISKE MASKINER, APPARATER OG DELER, I.E.N.	703,2	475,0	1 808,2	1 957,8	1,6	1,8
78 KJØRETØYER FOR VEG	393,6	383,0	1 332,4	1 456,0	1,2	1,3
79 ANDRE TRANSPORTMIDLER INKL. SKIP	425,8	149,7	3 879,0	2 601,6	3,4	2,4
SKIP OG BÅTER	292,8	-	3 384,8	1 252,8	3,0	1,2
NYBYGDE	82,0	-	1 553,5	913,6	1,4	0,8
ELDRE	210,8	-	1 831,3	339,2	1,6	0,3
OLJEPLATTFORMER	-	-	-	-	-	-
8 FORSKJELIGE FERDIGE VARER	861,9	932,5	3 323,6	3 749,1	2,9	3,5
81 PREFABRIKERT BYGNING; SANITÆR-, VARME- OG LYSUTSTYR, I.E.N.	77,8	69,8	295,3	257,6	0,3	0,2
82 MØBLER OG DELER DERTIL	218,5	198,8	745,7	824,4	0,7	0,8
83 REISEEFFEKTER, VESKER O.L.	2,6	2,2	6,9	8,2	0,0	0,0
84 KLÆR OG TILBEHØR TIL KLÆR	40,3	56,5	174,2	222,9	0,2	0,2
85 FOTTØY	13,5	7,6	55,2	34,9	0,0	0,0
87 VITENSKAPELIGE OG TEKNISKE INSTRUMENTER OG APPARATER, I.E.N.	245,9	294,6	1 023,8	1 125,0	0,9	1,0
88 FOTOGRAFISKE OG OPTISKE ARTIKLER, I.E.N.; UR	28,4	17,9	75,9	70,4	0,1	0,1
89 FORSKJELIGE FERDIGE VARER, I.E.N.	234,9	285,0	946,7	1 205,7	0,8	1,1
9 VARER OG TRANSAKSJONER, IKKE GRUPPERT ANDRE STEDER I SITC	36,0	25,2	108,0	104,4	0,1	0,1

TABELL 7. INNFØRSEL OG UTFØRSEL. GRUPPER ETTER SITC IMPORTS AND EXPORTS, BY GROUPS OF THE SITC

GRUPPIER	INNFØRSEL				UTFØRSEL			
	JANUAR-APRIL 1997		JANUAR-APRIL 1998		JANUAR-APRIL 1997		JANUAR-APRIL 1998	
	TONN	MILL. KR	TONN	MILL. KR	TONN	MILL. KR	TONN	MILL. KR
I ALT.....	..	81350,0	..	92016,2	..	113889,9	..	107924,0
001 LLEVENDE DYR (UTENOM DE SOM ER GRUPPERT UNDER H.GR. 03)	25,4	..	26,6	..	2,7	..	2,4
011 STORFEKJØTT, FERSKT, KJØLT ELLER FRYST	359	10,2	1142	42,3	60	0,4	548	5,5
012 ANNET KJØTT OG SPISELIG SLAKTEAVFALL, FERSKT, KJØLT ELLER FRYST	774	31,9	577	19,9	1940	14,9	636	7,6
016 KJØTT OG SPISELIG SLAKTEAVFALL, SALTET, I SALTlake, TØRKET ELLER RØYKT; SPISELIG MEL AV KJØTT ELLER SLAKTEAVFALL	86	3,1	80	3,4	13	0,7	18	0,7
017 KJØTT OG SPISELIG SLAKTEAVFALL, TILBEREDT ELLER KONSERVERT	91	2,9	138	4,8	486	13,2	370	14,0
022 MELK OG FLØTE OG MELKEPRODUKTER (UNNTATT SMØR ELLER OST)	697	14,2	1052	21,5	879	15,6	604	9,7
023 SMØR OG ANNET FETT SAMT OLJER FREMSTILT AV MELK	13	0,1	16	0,3	857	8,1	1284	16,8
024 OST OG OSTEMASSE	979	49,5	1018	54,7	7595	157,4	9624	214,9
025 EGG	631	17,0	227	3,8	903	6,2	907	4,7
034 FISK, FERSK, KJØLT ELLER FRYST	85025	567,8	146638	1208,3	490629	5248,5	481272	6041,4
035 FISK, TØRKET, SALTET, ELLER I SALTlake; RØYKT; MEL OG PELLETER AV FISK, EGNET TIL MENNESKEFØDE	2811	81,3	2264	69,4	59864	1519,0	60385	1896,3
036 KREPSDYR OG BLØTDYR, FERSK, KJØLTE, FRYSTE MEL OG PELLETER AV KREPSDYR OG BLØTDYR; EGNET TIL MENNESKEFØDE	4073	72,6	9586	137,3	4985	138,2	3819	108,5
037 FISK, KREPSDYR OG BLØTDYR, TILBEREDT ELLER KONSERVERT, I.E.N.	5035	126,9	4670	117,8	16910	493,8	17687	592,2
041 HVETE, UMALT	28741	30,8	51724	60,6	2	0,0	1	0,0
042 RIS	5431	25,6	6087	30,8	77	0,7	48	0,5
043 BYGG, UMALT	10178	9,6	25258	20,1	90	0,4	140	0,6
044 MAIS, UMALT	6749	8,8	5259	6,2	4	0,0	6	0,0
045 ANNET KORN, UMALT	17859	16,9	23456	24,5	3	0,0	8	0,0
046 HVETEMEL OG BLANDINGSMEL AV HVETE OG RUG	1069	2,8	808	2,6	5	0,0	14	0,1
047 ANNET KORN, GROVMALT OG FINMALT	414	1,5	338	1,6	20	0,3	12	0,2
048 KORNSPRODUKTER OG MEL- ELLER STIVELSE- PRODUKTER AV FRUKT ELLER GRØNNSAKER	30658	305,1	35860	365,7	4441	83,2	4658	86,3
054 GRØNNSAKER, FRISKE, KJØLTE, FRYSTE ELLER MIDL. KONSERVETER; RØTTER, KNOLLER OG GRØNNSAKPROD. I.E.N., FRISKE ELLER TØRKEDE	36671	304,7	41826	353,7	331	1,5	562	1,5
056 GRØNNSAKER, RØTTER OG KNOLLER, TILBEREDTE EL. KONSERVETER, I.E.N.	13992	111,1	13474	122,4	720	12,3	962	21,4
057 FRUKTER OG NØTTER, FRISKE ELLER TØRKEDE	80252	546,8	82191	567,0	123	2,3	107	1,3
058 FRUKTER, TILBEREDT ELLER KONSERVERT	9396	90,2	8898	96,4	239	2,6	188	2,4
059 FRUKT- OG GRØNNSAKSAFTER (HERU. DRUEMOST) IGJEREDE OG ALKOHOLFRIE, OGSÅ TILSATT SUKKER O.A. SØTNINGSSTOFF	8165	82,5	9189	97,6	420	1,4	593	1,8
061 SUKKER, MELASSE OG HONNING	80678	168,2	76129	166,1	227	4,0	156	2,8
062 SUKKERVARER	5189	133,7	5274	138,9	1074	29,7	1033	26,7
071 KAFFE OG KAFFEERSTATNINGER	16652	392,3	14484	441,8	82	4,6	52	2,5
072 KAKAO OG VARER DERAV	2635	52,1	2275	48,6	2	0,0	1	0,0
073 S.JOKOLADE O. A. NÆRINGSMIDL. SOM INNEH. KAKAO. 074 TE OG MATE	5288	155,3	5593	174,8	2221	66,0	2349	71,9
075 KRYDDERIER	505	33,7	456	32,9	5	0,2	5	0,1
081 DYREFOR (UNNTATT UMALT KORN)	628	19,1	688	25,2	9	0,4	20	0,4
082 DYREFOR (UNNTATT UMALT KORN)	112746	418,9	85148	410,0	85873	310,2	121146	499,1
091 MARGARIN OG MATFETT	742	7,5	1625	18,1	1031	7,4	925	7,9
098 TILBEREDTE MATVARER I.E.N.	8520	254,7	10126	317,5	2780	59,8	4789	71,8
111 ALKOHOLFRIE DRILLEVARER I.E.N.	18,0	..	20,8	..	29,8	..	38,5
112 ALKOHOLHOLDIGE DRILLEVARER 1000 L.	15167	287,6	16257	333,4	588	14,7	696	17,6
121 TOBAKK, UBEARBEIDT, AVFALL AV TOBAKK	1930	50,1	3939	86,2	126	4,3	741	6,4
122 TOBAKK, BEARBEIDT	533	70,5	486	68,6	509	17,3	827	18,7
211 HUDER OG SKINN (UNNTATT PELSSKINN), RÅ	1394	23,1	1227	21,8	4190	87,2	3853	73,2
212 PELSSKINN, RÅ (INKL. KUTT)	54,3	..	47,4	..	375,9	..	369,6
222 OLJEHOLDIGE FRØ OG FRUKTER TIL UTVINNING AV BLØTE VEGETABILISKE OLJER	104226	221,4	113273	267,3	69	0,3	40	0,7
223 OLJEHOLDIGE FRØ OG FRUKTER TIL UTVINNING AV ANDRE VEGETABILISKE OLJER	585	2,7	4519	13,6	1	0,0	4	0,0
231 NATURGUMMI, BALATA, GUTTAPERKA O.L. NATURLIG GUMMI, UBEARBEIDT ELLER I FORM AV PLATER, DUK, BÅND	196	1,8	367	3,7	3	0,4	1	0,1
232 SYNTETISK GUMMI OG FAKTIS FRAMSTILT AV OLJER, UBEARBEIDT ELLER I FORM AV PLATER, DUK, BÅND; BLANDINGER AV PRODUKTER UNDER GR. 231	1875	21,4	1867	19,5	131	0,3	14	0,3
244 NATURLIG KORK, RÅ ELLER AVFALL	4	0,1	1	0,2	1	0,1	11	0,0
245 VED TIL BRENSSEL; TREKULL	30,7	..	43,3	..	1,4	..	1,0
246 TIRE I FORM AV FLISER ELLER SPON OG AVFALL	208787	51,4	307101	77,0	54537	9,4	64103	11,4
247 RUNDTØMMER EL. GROVT TILHOVD TØMMER, KUB.M.F.M. 248 SKÅRET EL. HØVL. TRELAST; JERNB.SVILLER AV TRE	820853	318,7	1160461	464,2	163639	62,5	180189	70,1
251 PAPIRMASSE OG PAPIRAVFALL	663,7	..	748,3	..	423,6	..	314,4
261 SILKE	130,3	..	142,3	..	653,4	..	765,3
263 BØMULL	0	0,0	0	0,0	-	-	-	-
264 JUTE OG ANDRE TEKSTILFIBRER AV BAST, I.E.N.	191	2,9	168	2,8	8	0,3	6	0,3
265 VEGETABILISKE TEKSTILFIBRER, UNNTATT AV BØMULL OG JUTE	4	0,2	6	0,2	-	-	0	0,0
266 SYNTETISKE FIBRER FOR SPINNING	171	0,6	141	0,9	0	0,1	0	0,0
267 KUNSTIGE FIBRER FOR SPINNING OG AVFALL AV KUNSTIGE FIBRER	1324	20,7	1177	17,6	5	0,2	0	0,0
268 U.L. OG ANDRE DYREHÅR (HERUNDER ULLTOPS)	303	3,9	334	4,6	129	2,0	122	1,9
269 BRUKTE KLÆR OG ANDRE BRUKTE TEKSTILV.; FILLER. 272 RÅ GJØDNINGSTOFFER (UNNT. DE SOM HØRER UNDER H.GR. 56)	578	18,6	519	16,4	1571	18,8	1497	17,1
273 STEIN, SAND OG GRUS	399	3,2	417	3,3	1914	6,4	2102	9,6
274 SVOVEL OG URØSTET SVOVELKIS	231916	107,0	190803	99,7	234	5,7	207	6,0
277 NATURLIGE SLIPESTOFFER; INDUSTRIDIAMANTER	296943	65,1	298729	77,5	3413797	347,3	3654734	369,8
278 ANDRE RÅ MINERALER	76662	16,5	82089	17,7	-	-	-	-
281 JERNMALM OG KONSENTRATER	1,4	..	1,8	..	0,0	..	0,0
..	669172	301,1	795335	359,4	327702	240,7	413745	354,1
..	186495	33,0	181558	38,2	243795	49,0	59525	12,9

TABELL 7. INNFORSEL OG UTFORSEL. GRUPPER ETTER SITC IMPORTS AND EXPORTS, BY GROUPS OF THE SITC (FORTS.)

GRUPPER	INNFORSEL				UTFORSEL			
	JANUAR-APRIL 1997		JANUAR-APRIL 1998		JANUAR-APRIL 1997		JANUAR-APRIL 1998	
	TONN	MILL. KR	TONN	MILL. KR	TONN	MILL. KR	TONN	MILL. KR
282 AVFALL OG SKRAP AV JERN ELLER STÅL; BLOKKER FREMSTILT AV JERN- ELLER STÅLSKRAP	99767	75,8	134146	125,2	57201	54,0	35362	37,5
283 KOPPERMALM OG KONSENTRATER; KOPPERMATTE OG SEMENTKOPPER	0	0,0	-	-	13172	30,3	10081	15,2
284 NIKKELMALM OG -KONSENTRATER; NIKKELMATTE, NIKKELOKSID, SINTERE O.A. MELLOMPRODUKTER ...	41134	1228,0	47485	1449,7	8129	17,9	12062	28,1
285 ALUMINIUMMALM OG KONSENTRATER (HERU. ALUMINIUMOKSYD)	571365	838,9	640182	1026,6	2501	0,7	1	0,0
286 MALMER OG KONSENTRATER AV URAN ELLER TORIUM ..	-	-	-	-	-	-	-	-
287 MALMER OG KONSENTRATER AV UEDLE METALLER I.E.N	..	314,7	..	495,3	..	72,2	..	63,9
288 AVFALL OG SKRAP AV IKKE-JERNH. UEDLE METALLER.	93788	321,2	97283	383,1	19573	100,6	12405	66,7
289 MALMER OG KONSENTRATER AV EDLE METALLER, SAMT AVFALL, SKRAP OG OPPSOP (UNNTATT GULL)	35,6	..	40,3	..	6,8	..	5,1
291 ANIMALSKE RÅVARER, I.E.N.	20453	46,9	13470	38,8	36363	41,6	28083	36,4
292 VEGETABILISKE RÅVARER, I.E.N.	299,3	..	344,3	..	17,3	..	15,6
321 KULL, OGSÅ PULVERISERT, MEN IKKE AGGLOMERERT .	253132	155,8	333002	201,3	5354	12,3	5338	13,6
322 BRIKETTER, BRUNKULL OG TORV	18415	16,1	9573	10,1	5634	3,6	6923	2,9
325 KOKS OG HALVKOKS AV STEINKULL, BRUNKULL ELLER TORV, OGSÅ AGGLOMERERT; RETORTKULL	149155	124,1	195741	165,4	-	-	10407	-
333 MINERALOLJE, RÅ	615	552,1	763	547,2	47336	46613,4	46558	36280,9
334 MINERALOLJEPRODUKTER, RAFFINERTE	1135,1	..	878,9	..	4837,3	..	4170,1
335 RESTSTOFFER AV MINERALOLJEPROD. OG LIKN. I.E.N	236821	321,4	236197	332,8	63630	92,1	54039	79,9
342 FLYTENDE PROPAN OG BUTAN	235467	221,9	60065	66,8	1058326	1888,2	883336	1001,5
343 NATURGASS, OGSÅ FLYTENDE	33,5	..	12,8	..	9581,4	..	9650,0
344 JORDOLJEGASSER OG ANDRE GASSFORMIGE HYDROKARBONER I.E.N.	0,9	..	0,8	..	162,3	..	100,6
345 LYS-, VANN-, GENERATORGASS O.L. GASSER, UNNT. JORDOLJEGASSER O.A. GASSFORMIGE HYDROKARBONER	5	0,0	0	0,2	-	-	0	0,0
351 ELEKTRISK STRØM	5422707	888,6	2942995	420,2	559862	81,5	622661	89,3
411 ANIMALSKE OLJER OG FETT	53183	163,0	48656	251,5	13374	76,4	14467	102,3
421 FETE VEGETABILISKE OLJER OG FETTSTOFFER, "BLØTE", RÅ, RENSEDE ELLER FRAKSJONERTE	2560	34,6	2530	31,6	798	6,0	620	5,6
422 FETE VEGETABILISKE OLJER OG FETT, RÅ, RENSEDE ELLER FRAKSJONERTE, UNNTATT "BLØTE"	6267	35,8	7109	46,1	128	0,9	163	1,3
431 BEARBEIDDE ANIMALSKE OG VEGETABILISKE OLJER, FETT OG VOKS, USPISELIGE BLANDINGER ELLER PROD. AV DISSE	1442	15,6	2615	22,5	36167	205,7	35023	246,9
511 HYDROKARBONER I.E.N. OG HALOGEN-, SULFO-, NITRO- ELLER NITROSODERIVATER DERAV	142414	265,0	150202	283,8	141880	384,3	134576	353,0
512 ALKOHOLER, FENOLER, FENOLALKOHOLER OG DERES HALOGEN-, SULFO-, NITRO- OG NITROSODERIVATER	..	-	..	-	..	22,8	..	322,1
513 KARBOKSYLSYRER OG DERIVATER DERAV	25093	161,2	29992	189,1	5329	42,0	6829	64,2
514 FORBIND. MED NITROGENH. FUNKSJONELLE GRUPPER .	6576	174,0	6637	197,8	5896	588,4	6030	554,6
515 ORGANISKE OG UORGANISKE FORBINDELSER, HETERO- SYKLISKE FORBINDELSER, NUKLEINSYRER OG DERES SALTER OG SULFONAMIDER	4114	78,0	5880	108,0	31	2,1	32	0,8
516 ANDRE ORGANISKE KJEMIKALIER	23929	114,3	23458	117,4	1281	79,9	1280	90,8
522 UORG. KJEM. GRUNNST., OKSIDER OG HALDGENSALTER	146025	312,4	153327	331,7	588226	565,9	469063	646,8
523 SALTER OG PEROKSYLSALTER AV UORGANISKE SYRER OG METALLER	75221	172,9	68298	171,1	105102	119,1	123208	168,7
524 ANDRE UORGANISKE KJEMIKALIER; ORGANISKE OG UORGANISKE FORBINDELSER AV EDLE METALLER	9294	31,5	8878	39,1	39244	243,5	45193	272,0
525 RADIOAKTIVE STOFFER O. L.	15	11,3	49	12,2	2	2,5	3	2,7
531 SYNTETISKE ORGANISKE FARGESTOFFER OG SUBSTRATPIGMENTER; PREPARATER DERAV	1574	192,7	1597	169,7	747	13,5	525	12,1
532 FARGE- OG GARVESTOFFER OG SYNT. GARVESTOFFER	207	6,3	182	5,6	12	0,5	3	0,3
533 FARGER, MALINGER FERNISSER O.L. STOFFER	30722	427,5	38094	508,2	20319	292,5	19955	335,4
541 MEDISINSKE OG FARMASØYTISKE PRODUKTER (UNNTATT MEDIKAMENTER SOM HØRER UNDER GR. 542)	1670	230,8	1532	254,7	357	304,2	323	304,1
542 LEGEMIDLER, HERUNDER VETERINÆRE LEGEMIDLER ...	1974	1136,8	2269	1385,4	4081	202,5	4084	208,0
551 FLYKTIGE OLJER, PARFYME OG VELLUKTENDE STOFFER	1237	199,9	1255	221,3	98	2,8	74	2,2
553 PARFYMER, KOSMETIKK OG TOALETTPREPARATER	7666	449,5	7936	496,5	728	33,4	935	44,7
554 SÅPE, RENGJØRINGS- OG POLERMIDLER	27712	306,1	28113	325,8	21739	177,7	23543	193,4
562 KUNSTGJØDSEL (UNNT. DE SLAG SOM HØRER UNDER GR 272)	233517	235,7	273584	296,6	960135	1036,1	852136	948,1
571 POLYMERER AV ETYLEN, UBEARBEIDDE	23209	172,8	25484	198,5	73549	422,5	66950	407,2
572 POLYMERER AV STYREN, UBEARBEIDDE	8236	64,5	9380	72,3	5591	42,5	6976	57,2
573 POLYMERER AV VINYLKLORID ELLER AV ANDRE HALOGENERTE OLEFINER, UBEARBEIDDE	11217	70,0	8321	61,5	13600	73,6	22555	127,7
574 POLYACETALER, ANDRE POLYETERE OG EPOKSY- HARPIKSER, UBEARBEIDDE; POLYKARBONATER, ALKYDHARPIKSER O.A. POLYESTERE, UBEARBEIDDE .	11033	168,3	10661	160,6	12683	178,0	14883	206,8
575 ANNEN PLAST, UBEARBEIDD	29503	353,6	30461	381,0	60843	556,9	58954	607,3
579 AVFALL, KLIPP OG SKRAP, AV PLAST	761	1,5	710	2,6	3758	10,9	3515	8,2
581 RØR OG SLANGER, AV PLAST	4205	140,8	5028	166,3	5388	98,5	4118	70,5
582 PLATER DUK, FILM, FOLIER OG BÅND, AV PLAST ...	18009	479,7	17636	494,0	13401	229,9	14460	259,9
583 MONOFILAMENTER MED STØRSTE TVERMÅL OVER 1 MM STAVER, STENGER OG PROFILER, OGSÅ OVERFLATE- BEHANDLET, MEN IKKE VIDERE BEARBEIDDE, AV PLAST	439	16,7	602	23,6	269	5,8	405	7,8
591 DESINFEKSJONSMIDLER, INSEKT-, SOPP- OG UGRAS- DREPENDE MIDLER, ROTTGIFT, ANTIGROMIDLER ...	2250	114,1	2366	128,7	961	16,9	1011	19,5
592 STIVELSE, INULIN OG GLUTEN AV HVETE, ALBUMINATER; KLEBEMIDLER	16603	131,7	16611	139,3	766	12,4	1006	21,8
593 SPRENGSTOFFER OG PYROTEKNISKE ARTIKLER	650	52,4	839	60,2	1447	46,4	1854	55,7
597 PREPARATER FOR TILSETNING I MINERALOLJER; BREMSVÆSKE; TILBEREDTE SMØREMIDLER	8211	94,6	9126	109,6	2109	22,7	2765	23,3
598 DIVERSE KJEMISKE PRODUKTER, I.E.N.	56815	541,0	56665	548,4	823843	758,8	980531	1023,4
61. LÅR	484	87,4	552	100,6	454	45,3	609	51,6
61.1 VARER AV LÅR ELLER KUNSTLÅR, I.E.N.	164	16,7	194	18,2	7	0,5	5	0,6
61.2 PELSSKINN, GARVEDE ELLER BEREDTE	10	4,1	6	2,2	28	28,1	13	5,6
62. PRODUKTER AV GUMMI (PASTAER, PLATER, DUK, RØR)	3308	111,0	4142	127,0	316	18,7	523	24,3
62.1 RINGER, DEKK AV GUMMI TIL ALLE SLAGS HJUL	415,1	..	463,7	..	33,7	..	35,2
62.2 GUMMIVARER, I.E.N.	2012	150,8	2319	174,5	1247	47,8	1258	54,8
63. KORKVARER	185	7,7	174	6,9	0	0,0	3	0,1

TABELL 7. INNFORSEL OG UTFORSEL. GRUPPER ETTER SITC IMPORTS AND EXPORTS, BY GROUPS OF THE SITC (FORTS.)

GRUPPER	INNFØRSEL				UTFØRSEL			
	JANUAR-APRIL 1997		JANUAR-APRIL 1998		JANUAR-APRIL 1997		JANUAR-APRIL 1998	
	TONN	MILL. KR	TONN	MILL. KR	TONN	MILL. KR	TONN	MILL. KR
634 FINER, KRYSSFINER, SPONPLATER OG ANNET BEARBEIDD TRE, I.E.N.	..	294,4	..	336,5	..	205,3	..	223,1
635 TREVARER, I.E.N.	..	372,6	..	478,5	..	283,2	..	292,6
641 PAPIR OG PAPP	156539	1034,5	160037	1115,8	627730	2576,5	684644	2975,7
642 PAPIR OG PAPP, TILSKÅRET, OG VARER DERAV	60556	940,1	61731	982,0	18407	234,9	17872	234,7
651 TEKSTILGARN	5202	188,0	5530	200,3	3062	62,8	3572	64,0
652 VEVNADER AV BOMULL	2404	176,3	2504	179,2	786	68,6	931	74,5
653 VEVNADER AV SYNTET. EL. KUNSTIGE TEKSTILFIBRER	1451	158,6	1417	151,4	731	40,8	998	52,6
654 ANDRE TEKSTILVEVNADER	532	50,1	850	71,8	69	14,1	69	12,7
655 STOFFER AV TRIKOTASJE (HERU. RUNDSTRIKKEDE)	462	32,4	446	31,6	267	23,7	342	30,0
656 TYLL, BÅND, BLONDER, BRODERIER O.L.	319	37,5	356	44,2	28	4,1	53	4,3
657 SPESIALGARN OG SPESELLE TEKSTILSTOFFER OG -ARTIKLER	4877	258,6	5467	302,5	2957	176,8	3129	181,6
658 FERDIGVARER, HELT EL. DELVIS AV TEKSTILMAT.	..	355,8	..	389,8	..	44,9	..	40,0
659 GOLVBELEGG M.V.	4914	169,8	5113	192,3	57	5,4	380	8,1
661 KALK, SEMENT OG BYGNINGSMATERIALER, UNNTATT GLASS OG LEIRVARER	80784	81,4	88700	107,7	223513	99,4	218786	104,1
662 TEGLVERKSPRODUKTER O.L.	..	181,6	..	216,4	..	16,3	..	20,0
663 MINERALSKE PRODUKTER I.E.N.	..	268,9	..	324,4	..	164,9	..	174,4
664 GLASS	30453	189,4	35371	234,7	7513	69,0	8358	86,0
665 GLASSVARER	6655	114,9	6497	142,6	10948	38,9	8299	26,7
666 KERAMISKE PRODUKTER	6938	142,3	8747	170,5	234	13,9	363	19,2
667 PERLER, EDLE OG HALVEDLE STEINER, UBEARBEIDDE OG BEARBEIDDE .KG.	2753	12,5	812	12,8	277	0,9	242	1,1
671 RÅJERN, SPEILJERN, JERNVAMP, GRANULATER OG PULVER AV JERN OG STÅL OG FERROLEGERINGER	..	43,5	..	47,5	..	1583,6	..	1858,0
672 BLOKKER O.A. PRIMÆRE FORMER OG HALVFABRIKATER AV JERN ELLER STÅL	53810	97,4	71173	150,9	37237	57,6	44261	86,9
673 FLÅTVALSEDE PRODUKTER AV JERN ELLER ULEGERT STÅL, UTEN PLETTERING, BELEGG ELLER OVERDRAG	198846	561,8	209196	660,0	14980	59,8	24284	99,3
674 FLÅTVALSEDE PRODUKTER AV JERN ELLER ULEGERT STÅL, MED PLETTERING, BELEGG ELLER OVERDRAG	41916	204,2	45741	252,0	41827	199,9	37544	191,2
675 FLÅTVALSEDE PRODUKTER AV LEGERT STÅL	22106	268,5	23472	272,2	1456	40,5	1028	14,9
676 BARRER OG STENGER AV JERN ELLER STÅL, VINKELJERN, PROFILJERN OG ELEMENTER	107839	408,7	108157	447,9	107236	262,5	120967	341,3
677 SKINNER O.A. SKINNEMATERIELL AV JERN ELLER STÅL	9850	68,9	7078	45,3	101	2,9	242	2,8
678 TRÅD AV JERN ELLER STÅL	8446	58,2	8047	60,6	6292	27,0	7278	32,9
679 RØR OG HULE PROFILER OG DELER DERTIL, AV JERN ELLER STÅL	185415	1618,4	314575	2339,9	292837	820,7	198090	638,2
681 SØLV, PLATINA O.A. PLATINAMETALLER .KG	40207	55,1	21640	48,1	38720	130,5	30469	172,4
682 KØPPER	9909	237,4	11138	257,1	13026	252,1	13696	304,3
683 NIKKEL	121	13,7	193	16,1	22640	1112,2	21973	944,6
684 ALUMINIUM	78800	1061,5	64442	1009,9	384516	4749,6	432926	6321,5
685 BLY	1676	11,7	1259	8,4	88	0,7	69	0,6
686 SINK	365	6,6	1534	17,4	46165	373,1	48084	420,5
687 TINN	247	10,7	210	9,3	-	-	0	0,0
689 ANDRE IKKE JERNHOLDIGE UEDLE METALLER	4136	85,1	6011	121,3	-	642,1	-	729,5
691 KONSTRUKSJONER OG DELER TIL DISSE, AV JERN, STÅL ELLER ALUMINIUM	35674	544,0	66161	1973,9	10482	266,5	7040	208,0
692 METALLBEHOLDERE FOR LAGRING OG TRANSPORT	5332	141,3	7103	161,4	3177	117,4	3818	86,7
693 TRÅDVARER (UNNT. ISOLERTE ELEKTR. LEDNINGER) OG GJERDETRÅD (GITTER)	15430	148,1	14536	138,5	4927	88,1	4842	74,5
694 SPIKER, SKRUER, MUTTERE, BØLTER, NAGLER O.L. AV JERN, STÅL, KØPPER OG ALUMINIUM	7065	211,1	8271	244,0	1998	38,6	1996	41,7
695 HÅNDVERKTØY OG MASKINVERKTØY	..	322,5	..	383,5	..	83,6	..	84,9
696 KNIVER, SKJEER, GAFLER, SAKSER M.V.	..	76,4	..	86,6	..	7,2	..	5,4
697 HUSHOLDNINGSPRODUKTER AV UEDLE METALLER, I.E.N.	..	189,8	..	230,9	..	100,4	..	92,9
699 ANDRE VARER AV UEDLE METALLER, I.E.N.	25054	871,5	31516	1069,4	14497	508,0	15979	602,4
711 KJELER FOR VANNDAMP ELLER ANNEN DAMP	..	14,3	..	24,7	..	11,7	..	11,5
712 DAMPTURBINER	..	2,1	..	14,9	..	1,8	..	0,7
713 STEMPELDREVNE FORBRENNINGSMOTORER	..	663,0	..	802,0	..	311,2	..	350,8
714 KRAFTMASKINER OG MOTORER, IKKE ELEKTRISKE	..	509,6	..	570,8	..	242,7	..	483,0
716 RØTERENDE ELEKTRISKE MASKINER OG APPARATER	..	334,1	..	396,4	..	116,2	..	74,4
718 ANDRE KRAFTMASKINER	..	120,3	..	222,9	..	142,0	..	171,5
721 LÅNDBRUKSMASKINER (UNNTATT TRAKTORER)	..	341,7	..	361,7	..	412,7	..	433,6
722 TRAKTORER	1497	260,3	1196	232,5	57	6,2	106	13,0
723 ANLEGGSMASKINER OG UTSTYR	..	926,4	..	936,4	..	465,9	..	748,1
724 MASKINER FOR TEKSTIL- OG LÆRINDUSTRIEN	..	101,2	..	122,2	..	22,4	..	32,8
725 MASKINER FOR CELLULOSE- OG PAPIRINDUSTRIEN	..	126,0	..	190,3	..	141,5	..	121,9
726 TRYKKE- OG BOKBINDEMASKINER	..	263,3	..	764,9	..	39,1	..	29,1
727 MASKINER TIL NÆRINGSMIDDELINDUSTRIEN	..	192,8	..	218,9	..	54,2	..	61,0
728 MASKINER OG UTSTYR FOR SPES. INDUSTRIER, I.E.N.	..	994,3	..	1131,2	..	342,3	..	490,2
731 VERKTØYMASKINER FOR SPONAVTAKING O.L. BEARB. AV METALLER ELLER ANDRE MATERIALER
733 IKKE-SPONAVTAKENDE VERKTØYMASKINER FOR BEARBEIDING AV METALLER, SINTREDE METALLKARBIDER ELLER CERMETER	1357	79,1	1470	97,6	133	15,7	145	18,7
735 DELER OG TILBEHØR SOM FORTRINNSVIS BRUKES TIL MASKINER UNDER GR. 731 OG 733	494	87,4	1368	145,0	26	9,0	25	9,2
737 METALLBEARBEIDINGSMASKINER	..	121,2	..	124,0	..	33,4	..	31,0
741 VÆRME- OG KJØLEUTSTYR I.E.N.	..	620,1	..	766,1	..	267,5	..	415,6
742 PUMPER FOR VÆSKER OG VÆSKEELEVATORER	..	324,9	..	409,8	..	378,7	..	445,1
743 PUMPER (UNNT. FOR VÆSKER), LUFT- ELLER GASS-KOMPRESSORER OG VIFTER; FILTRERINGS- ELLER RENSEUTSTYR	..	674,0	..	786,6	..	231,2	..	249,4
744 MEKANISK UTSTYR FOR HÅNDBETING AV GODS	..	800,7	..	948,3	..	639,9	..	636,7
745 ANDRE IKKE-ELEK. MASK., APPARATER OG VERKTØY	..	486,1	..	575,4	..	189,1	..	250,7
746 KJULE- ELLER RULLELAGRE	673	85,7	720	87,7	19	4,5	25	7,1
747 KRANER, VENTILER O.L. FOR RØR, KJELER, TANKER HERU. REDUKSJONS- OG TERMOSTATVENTILER	4343	810,8	4815	932,3	595	95,8	748	166,0
748 DRIVAKSLER, LAGERHUS OG GLIDELAGRE, TANNHJULS- OG SNEKKEVEKSLER, SVINGHJUL, FRIKSJONS-KOPLINGER ETC.; LEDDBOLTKJEDER	3616	267,7	3917	308,5	501	53,3	590	56,9
749 IKKE-ELEKTR. DELER OG TILBEH. TIL MASK. I.E.N.	2139	207,8	1773	198,4	1761	171,9	1834	245,3
751 KONTORMASKINER	400118	227,1	504106	309,3	6971	39,7	4578	85,3

TABELL 7. INNFØRSEL OG UTFØRSEL. GRUPPER ETTER SITC IMPORTS AND EXPORTS, BY GROUPS OF THE SITC (FØRTS.)

GRUPPER	INNFØRSEL				UTFØRSEL			
	JANUAR-APRIL 1997		JANUAR-APRIL 1998		JANUAR-APRIL 1997		JANUAR-APRIL 1998	
	TONN	MILL. KR	TONN	MILL. KR	TONN	MILL. KR	TONN	MILL. KR
752 AUTOMATISKE DATABEHANDLINGSMASKINER OG ENHETER	711335	2377,1	856114	2780,9	136007	555,7	150219	601,2
759 DELER OG TILBEHØR TIL MASKINER UNDER GRUPPENE 751 OG 752	2055	1126,9	3034	1541,5	629	305,7	449	388,6
761 FJERNSYNSMOTTAKERE	115535	253,1	122637	299,9	5115	20,5	5612	34,5
762 RADIOMOTTAKERE	235509	131,6	250595	146,2	32585	11,4	10387	8,9
763 PLATESPILLERE O.A. APPARATER FOR OPPTAK OG GJENGIVELSE AV LYD OG BILDER; UINNSPILT MATERIALE	142679	162,9	166448	197,4	3224	7,5	7076	12,4
764 UTSTYR, DELER OG TILBEHØR I.E.N. TIL TELEKOMMUNIKASJONSAPPARATER UNDER HOVEDGRUPPE 76.	1823,2	..	2504,5	..	1194,4	..	1596,0
771 ELEKTRISKE KRAFTMASKINER OG DELER	311,3	..	333,5	..	215,1	..	405,1
772 ELEKTRISKE APPARATER TIL Å SLUTTE, BRYTE, SIKRE ELLER FORBINDE ELEKTRISKE STRØMKRETSETER	4422	985,0	4631	1121,6	2279	398,6	2506	466,5
773 UTSTYR FOR OVERFØRING AV ELEKTRISITET	6878	333,8	7626	426,8	9222	581,8	7267	430,5
774 ELEKTRO-DIAGNOSTISKE APPARATER TIL MEDISINSK BRUK	154,5	..	176,4	..	59,9	..	110,9
775 ELEKTRISKE OG IKKE-ELEKTRISKE HUSHOLDNINGSARTIKLER	578,3	..	797,8	..	208,3	..	215,1
776 ELEKTRONRØR OG HALVLEDERKOMponenter	435,9	..	512,4	..	36,2	..	58,8
778 ELEKTRISKE MASKINER OG APPARATER, I.E.N.	1195,6	..	1264,6	..	308,3	..	270,9
781 PERSONBILER OG STASJONSVOGNER	45641	3630,4	51105	4445,1	207	24,3	471	53,8
782 VAREBILER, LASTEBILER OG SPESIALBILER	7310	1530,7	9090	1882,6	1500	258,7	4735	383,7
783 MOTORKJØRETØYER FOR VEG, I.E.N.	324	156,1	449	178,1	64	28,6	98	10,0
784 DELER OG TILBEHØR TIL MOTORKJØRETØYER UNDER VAREGRUPPENE 722, 781, 782 OG 783	909,1	..	1026,9	..	830,9	..	805,7
785 MOTORSYKLER, SYKLER; INVALIDEVOGNER	502,9	..	635,9	..	104,2	..	94,2
786 TILHENGERE O.A. KJØRETØYER UTEN MOTOR, I.E.N.	344,0	..	406,7	..	85,7	..	108,5
791 RULLENDE MATERIELL TIL JERNBANER OG SPORVEIER.	249,2	..	224,3	..	70,4	..	12,7
792 LUFTFARTØYER, ROMFARTØYER, BÆRERAKETTER; TILBEHØR OG DELER	1271,9	..	790,5	..	211,1	..	219,5
793 SKIP, BÅTER OG ANNET FLYTENDE MATERIELL	7087,1	..	4895,0	..	3597,5	..	2369,4
811 PREFABRIKERT BYGNINGER	5795	65,0	9425	117,7	5320	89,6	2608	45,8
812 SANITØR- OG VARMEUTSTYR	94,8	..	99,2	..	9,1	..	15,4
813 BELYSNINGSARMATUR I.E.N.	3982	337,7	4476	382,3	1948	196,6	2073	196,4
821 MØBLER OG DELER, SENGEBUNNER, MADRASSER, PUTER	1490,8	..	1884,1	..	745,7	..	824,4
831 REISEEFFEKTER, VESKER O.L.	186,1	..	202,1	..	6,9	..	8,2
841 KLÆR FOR HERRER ELLER GUTTER, UNNT. AV TRIKOTASJE	5941	576,3	6131	631,8	220	25,6	334	33,1
842 KLÆR FOR DAMER ELLER PIKER, UNNT. AV TRIKOTASJE	8524	875,2	8351	923,8	132	15,0	368	29,9
843 KLÆR FOR HERRER ELLER GUTTER, AV TRIKOTASJE	3356	92,6	3405	116,0	119	8,4	184	7,3
844 KLÆR FOR DAMER EL. PIKER, AV TRIKOT. 1000 STK.	8237	267,6	8667	346,7	202	7,6	376	12,4
845 KLÆR AV TEKSTILMATERIALE, OGSÅ AV TRIKOTASJE, I.E.N.	1070,9	..	1221,2	..	83,5	..	96,4
846 TILBEHØR TIL KLÆR, AV TEKSTILMATERIALE, OGSÅ AV TRIKOTASJE (UNNT. TIL SMÅBARN)	204,7	..	213,1	..	20,3	..	23,4
848 KLÆR OG TILBEHØR TIL KLÆR, UNNT. AV TEKSTILMATERIALE, HODEPLAGG AV ALLE TYPER	216,1	..	229,2	..	13,8	..	20,4
851 FOTTØY	724,9	..	790,9	..	55,2	..	34,9
871 OPTISKE INSTRUMENTER OG APPARATER	71,0	..	152,8	..	22,7	..	10,4
872 MEDISINSKE INSTRUMENTER OG APPARATER I.E.N.	1386	446,3	1529	526,8	238	175,9	297	198,9
873 MÅLE- OG TELLEAPPARATER I.E.N.	38,2	..	38,2	..	14,9	..	9,5
874 INSTRUMENTER OG APPARATER FOR MÅLING, ANALYSE OG KONTROLL I.E.N.	736,2	..	867,6	..	810,3	..	906,2
881 FOTOAPPARATER OG UTSTYR, I.E.N.	141,7	..	159,2	..	29,3	..	26,1
882 FILM OG KJEMIKALIER TIL FOTOGRAFISK OG KINEMATOGRAFISK UTSTYR	2311	203,8	2330	201,6	65	8,2	41	9,6
883 KINOFILM, EKSPONERT OG FRAMKALT, OGSÅ MED LYDSPOR ELLER UTELUKKENDE MED LYDSPOR	25	4,7	27	5,9	4	0,6	5	1,2
884 OPTISKE ARTIKLER I.E.N.	200,2	..	327,5	..	13,1	..	16,9
885 UR	98,5	..	98,9	..	24,7	..	16,6
891 VÅPEN OG AMMUNISJON	280,5	..	269,1	..	110,4	..	258,6
892 TRYKKSAKER	18488	768,8	19686	841,0	3293	118,2	4674	147,0
893 VARER AV PLAST, I.E.N.	33907	1012,0	35548	1139,5	14157	321,6	15509	362,5
894 BARNEVOGNER, LEKETØY, SPILL OG SPORTSARTIKLER	553,8	..	636,3	..	126,9	..	147,7
895 KONTORUTSTYR OG KONTORREKVISITA I.E.N.	105,4	..	118,3	..	4,4	..	4,7
896 KUNSTVERKER, SAMLERGJENSTANDER OG ANTIKVITETER	67	119,9	82	33,7	21	11,1	16	23,5
897 SHYKKEVARER, GULL- OG SØLVSMEDVARER	148,4	..	143,8	..	34,8	..	33,5
898 MUSIKKINSTRUMENTER SAMT DELER OG TILBEHØR; GRAMMOFONPLATER, MAGNETBÅND OG -PLATER	658,1	..	754,5	..	96,3	..	105,0
899 FORSKJELLIGE FERDIGVARER I.E.N.	352,2	..	426,1	..	123,0	..	123,2
931 SPESIELLE VARER OG TRANSAKSJONER, IKKE GRUPPERT ETTER ART	1213	81,8	2557	92,0	1084	46,3	2580	53,4
961 MYNTER, UNNT. AV GULL, IKKE-LEGALE BETALINGSM.	1	1,7	3	3,0	69	3,0	16	1,5
971 GULL, IKKE-MONETERT	688	45,1	781	50,8	925	53,4	868	40,6

TABELL 8. INNFORSEL. UTVALGTE VAREPOSTER ETTER SITC IMPORTS BY SELECTED ITEMS OF THE SITC

VAREPOST- NR. ITEM NO.	VARESLAG COMMODITY	MENGD- ENHET UNIT	APRIL	1998	JAN.-APRIL	1998
			MENGD- QUANTITY	VERDI VALUE	MENGD- QUANTITY	VERDI VALUE
			MILL. KR		MILL. KR	
034 25	TORSK ,FRYST (UNNTATT LEVER OG ROGN)	TONN	5923	86,5	17556	250,8
035 21	TORSK, SALTET ELLER I SALTLAKE	TONN	804	28,8	1738	49,6
036 11	REKER, FRYSTE	TONN	1207	24,5	3391	80,6
041 20	HVETE, UNNTATT DURUMHVETE	TONN	12653	14,6	48153	53,9
048 42, 49	KAKER, KJEKS O.A. FINT BAKVERK	TONN	2620	48,4	11286	207,8
054 51-59	FRISKE ELLER KJØLTE GRØMNSAKER, I.E.N.	TONN	5964	63,2	21033	230,7
057 11, 12	APPELSINER, MANDARINER, CLEMENTINER MV.	TONN	7499	40,8	30955	177,7
057 30	BANANER, FRISKE ELLER TØRKEDE	TONN	4844	27,0	19475	103,3
057 40	EPLER	TONN	3849	23,5	15078	84,7
057 51	VINDRUER	TONN	875	13,2	3207	49,8
058 92-97	FRUKTER, NØTTER OG ANDRE SPISELIGE PLANTEDELER TILBEREDET ELLER KONSERVERTE	TONN	1427	13,7	5798	59,0
059 10	APPELSINSAFT	TONN	1675	15,1	6714	59,2
061 29	RAFFINADE, MELIS OG ANNET SUKKER UTEN TILSETTINGER	TONN	13280	37,1	48334	132,5
062 21, 29	SUKKERVARER (HERU. HVIT SJOKOLADE) UTEN INNHOLD AV KAKAO	TONN	1270	32,8	5243	137,8
071 11-12	KAFFE, RÅ	TONN	3128	82,4	13554	374,3
073 10-90	SJOKOLANDE OG ANDRE NÆRINGSMIDLER TILSATT KAKAO	TONN	1178	36,1	5593	174,8
081 95	HUNDE- ELLER KATTEMAT FOR DETALJSALG	TONN	3427	24,5	14808	102,8
112 11-17	VIN AV FRISKE DRUER, OGSÅ TILSATT ALKOHOL; GJÆRET DRUESAFT	1000 L.	3594	70,1	12379	249,8
112 41-49	UDENATURERT ETYLALKOHOL UNDER 80 VOL.%; ANNET BRENNEVIN; ALKOHOLHOLDIGE PREPARATER FOR FRAMSTILLING AV DRICKEVARER	1000 L.	478	18,4	1667	61,8
121 10-30	TOBAKK, UBEARBEIDD; AVFALL AV TOBAKK	TONN	1372	21,6	3939	86,2
122 20	SIGARETTER SOM INNEHOLDER TOBAKK	TONN	116	21,0	240	44,5
222 20	SOYABØNNER	TONN	896	2,6	101785	223,1
247 40	SKURTØMMER OG MASSEVIRKE, AV BARTRÆR	KUB. M.	220338	81,4	904544	329,0
248 20, 30	TRELAST AV BARTRÆR, OVER 6 MM TYKKELSE; PARKETTSTAV, PROFILERTE LISTER MV. AV BARTRÆR	152,4	..	600,5
248 40, 50	TRELAST AV LAUVTRÆR, OVER 6 MM TYKKELSE; PARKETTSTAV OG PROFILERTE LISTER MV. AV LAUVTRÆR	35,4	..	144,2
251 51, 52	SULFATTREMGASSE, HALVBLEIKT ELLER BLEIKT, UNNTATT DISSOLVINGMASSE	TONN	5577	19,8	26660	96,0
272 32	NATURLIGE KALSIMUMFOSFATER, APATITT, MALT	TONN	36713	19,0	188550	95,5
278 26, 27, 29	LEIRE O.A. ILDFAST MATERIALE	TONN	30445	27,8	95861	89,7
278 30	SALT, SALTOPPLØSNINGER OG SJØVANN	TONN	44199	16,5	290058	96,5
278 51	KVARTS OG KVARTSITT	TONN	56185	14,4	226168	57,0
284 21, 22	NIKKELMATTE, - SPEIS O.L. MELLOMPRODUKTER	TONN	13274	392,3	47485	1449,7
285 20	ALUMINIUMOKSYD, UNNTATT KUNSTIG KORUNDUM	TONN	101574	161,2	634017	1021,5
287 50	SINKMALM OG KONSENTRATER	TONN	18644	66,0	54020	189,8
287 70	MANGANMALM OG KONSENTRATER	TONN	83580	42,6	261681	140,5
288 10	ASKE OG RESTSTOFFER SOM INNEHOLDER METALLER OG METALLFORB.	TONN	19645	22,6	65676	64,0
288 23	AVFALL OG SKRAP AV ALUMINIUM	TONN	4053	40,5	29862	301,4
292 61, 69	LØKER, ROTKNOLLER MV., LEVENDE PLANTER, TRÆR OG BUSKER	TONN	3718	53,8	7423	153,7
292 71, 72	AVSKÅRNE BLOMSTER OG LAUVVERK MV., FRISKE, TØRKEDE ETC	21,8	..	95,3
321 10, 21, 22	KULL, OGSÅ PULVERISERT, MEN IKKE AGGLOMERERT	TONN	52996	34,9	333002	201,3
325 00	KOKS OG HALVKOKS AV STEINKULL	TONN	47112	42,3	195741	165,4
333 00	MINERALOLJE, RÅ	TONN	148352	103,0	763108	547,2
334 11	BILBENSIN OG FLYBENSIN (MOTORBENSIN)	KUB. M.	45687	44,3	197944	196,0
334 19	ANDRE LETTE OLJER	KUB. M.	13677	15,2	19318	27,1
334 21	PETROLEUM, HERUNDER JET-FUEL	KUB. M.	139	0,3	23896	24,1
334 30	GASSOLJER	KUB. M.	29424	26,6	146411	140,4
334 40	FYRINGSOLJER I.E.N.	KUB. M.	59382	36,5	416103	266,5
334 50	SMØREOLJER OG SMØREFETT UTVUNNET AV BITUMINØSE MINERALER, ANDRE TUNGE JORDOLJER OG TUNGE OLJER (UNNT. RÅOLJE), TUNGE PRODUKTER I.E.N.	TONN	12101	57,9	34765	184,0
335 31	BEK FRAMSTILT AV MINERALSK TJØRE	TONN	12380	20,5	47267	77,0
335 42	PETROLKOKS	TONN	27931	34,9	127170	173,0
342 10, 50	FLYTENDE PROPAN OG BUTAN	TONN	23458	23,3	60065	66,8
351 00	ELEKTRISK STRØM	MWH	718150	89,0	2942995	420,2
511 14	METTEDE ASYKLISKE HYDROKARBONER	TONN	18933	19,6	70069	70,5
511 25	STYREN	TONN	3578	11,2	17594	67,6
522 61	AMMONIAKK, VANNFRI ELLER I VANDIG OPPLØSNING	TONN	8067	10,1	68246	71,1
531 11-19	SYNTEKISKE ORGANISKE FARGESTOFFER	TONN	280	34,1	1124	160,9
533 41-44	MALINGER, FERNISSER OG LAKKER, I OPPLØSNINGER AV PLAST	TONN	3095	66,1	11981	253,8
533 54	KITT, PODEVOKS, SPARKELMASSE	TONN	4720	32,6	20318	124,9
541 91-93	FARMASØYTISKE PRODUKTER, UNNTATT LEGEMIDLER	TONN	129	14,4	523	58,5
542 91-93	LEGEMIDLER UTEN INNHOLD AV ANTIBIOTIKA, HORMONER ELLER ALKALOIDER	TONN	525	344,1	2066	1270,7
551 41	BLANDINGER AV VELLUKTENDE STOFFER SOM BRUKES I NÆRINGS- MIDDEL- OG DRICKEVAREINDUSTRIEN	TONN	347	65,3	1115	208,9
553 10, 20	PARFYMER, TOALETTVARER OG KREMER	TONN	537	65,4	2218	264,5
553 30-59	ANDRE TOALETTMIDLER, UNNTATT SÅPE	TONN	1388	54,8	5718	232,1
554 21-23	ORGANISKE, OVERFLATEAKTIVE STOFFER (UNNTATT SÅPE); OVERFLATEAKTIVE PREPARATER, VASKE- OG RENGJØRINGSMIDLER MED ELLER UTEN INNHOLD AV SÅPE	TONN	4837	53,8	24267	252,3
562 31	KALIUMKLORID	TONN	31503	29,4	120505	101,7
562 32	KALIUMSULFAT	TONN	16976	24,0	68334	94,0
571 11, 12	POLYETYLEN, UBEARBEIDD	TONN	5725	41,2	23507	175,2
572 11, 19	POLYSTYREN, UBEARBEIDD	TONN	1468	10,3	6562	47,0
573 11-13	POLYVINYLKLORID, UBEARBEIDD	TONN	1444	9,6	7263	46,5
574 31-39	POLYKARBONATER, ALKYDHARPIKSER OG ANDRE POLYESTERE	TONN	1362	20,3	6014	88,8
575 21, 29	AKRYLPOLYMERER	TONN	3558	30,7	12981	116,4
575 31, 39, 41-45	POLYADMIDER, AMINOHARPIKSER, FENOLHARPIKSER OG POLYURETANER, UBEARBEIDDE	TONN	664	12,5	2731	51,8
581 20	STIVE RØR OG SLAGER AV PLAST	TONN	701	13,8	2925	57,3
582 11-19	SELVKLEBENDE PLATER, DUK, FILM, FOLIER, TAPE OG BÅND AV PLAST, OGSÅ I RULLER	TONN	421	18,6	1669	75,9
582 21-29	ANDRE PLATER, DUK, FILM, FOLIER OG BÅND AV PLAST, UNNTATT SKUMPLAST OG IKKE FORSTERKET, LAMINERT MV.	TONN	3173	65,8	10774	236,0
592 21-29	ALBUMINHOLDIGE PRODUKTER (UNNTATT EGGALBUMIN), MODIFISERT STIVELSE OG KLEBEMIDLER	TONN	2519	26,3	12549	121,2

TABELL 8. INNFØRSEL. UTVALGTE VAREPOSTER ETTER SITC IMPORTS BY SELECTED ITEMS OF THE SITC (FØRTS.)

VAREPOST- NR. ITEM NO.	VARESLAG COMMODITY	MENGDEN- ENHET UNIT	APRIL	1998	JAN.-APRIL	1998
			MENGDEN QUANTITY	VERDI VALUE	MENGDEN QUANTITY	VERDI VALUE
			MILL. KR		MILL. KR	
598 41	BLANDEDE ALKYLBESENER	TONN	1350	7,8	5969	32,4
611 30-42	LÆR AV STORFE ELLER DYR AV HESTESLEKTEN, UTEN HÅR (UNNTATT SEMSKET ELLER LAKKERT)	TONN	117	21,4	524	95,4
621 41-45	SLANGER OG RØR AV VULKANISERT BLØTGUMMI	TONN	287	15,7	1061	55,6
625 10	NYE DEKK TIL PERSONBILER	STK.	340910	95,2	1119883	324,6
625 20	NYE DEKK TIL BUSSE OG LASTEBILER	STK.	23727	18,7	70229	58,4
625 51-94	ANDRE DEKK (UNNT. FOR FLY, MOTORSYKLER, SYKLER), OGSÅ REGUMMIERTE, UTSKIFTBARE SLITEBANER OG FELGBÅND	18,7	..	65,7
634 22, 23	SPONPLATER OG FORTETTET TRE I FORM AV BLOKKER, PLATER MV.	20,7	..	83,8
634 31-49	KRYSSFINER, FINERTE PLATER O.L. LAMINERT TRE	FAST MÅL	7122	32,8	32584	143,1
635 31-39	BYGNINGSSNEKKERARBEIDER UNNTATT FERDIGHUS	83,5	..	329,6
641 21-29	TRYKK- OG SKRIVEPAPIR OG -PAPP, UBESTRØKET	TONN	5532	41,1	24618	174,3
641 31-34	TRYKK- OG SKRIVEPAPIR OG -PAPP, BESTRØKET	TONN	8802	62,8	43838	303,6
641 41	KRAFTPAPIR, UBESTRØKET	TONN	2358	10,9	10207	47,3
641 71, 72	PAPIR OG PAPP OVERTRUKKET, IMPREGNERT ELLER BESTRØKET MED PLAST (UNNTATT KLEBESTOFF)	TONN	1982	25,9	7096	89,9
642 11, 12	ESKER OG KARTONGER AV PAPIR OG PAPP TIL EMBALLASJE	TONN	2044	29,4	10853	138,8
642 13-16	SEKKER, POSER OG ANNE EMBALLASJE	TONN	1141	19,4	3854	66,9
642 43	TOALETTTPAPIR, I RULLER ELLER ARK	TONN	2206	25,5	9988	115,2
642 48	PAPIR OG PAPP TIL SKRIVE- OG TRYKKPAPIR ELLER ANDRE GRAFISKE FORMÅL	TONN	2525	22,3	11233	93,4
642 94	LØNMETØRKLÆR, HÅNDKLÆR, SERVIETTER, DUKER, LAKEN O.L., KLÆR OG TILBEHØR TIL KLÆR, AV PAPIR OG PAPIRMASSE	TONN	1933	36,2	8814	162,2
642 95	SANITETSBLIND, TAMPONGER, BLEIER O.L. SANITÆRARTIKLER AV PAPIR OG PAPIRMASSE	TONN	1646	36,6	7541	163,7
651 21-34	BOMULLSGARN	TONN	187	7,2	700	29,2
651 61-69	GARN (UNNT. SYTRÅD) AV SYNTETISKE FILAMENTER	TONN	581	17,6	2490	77,8
657 73	TEKSTILVARER TIL TEKNISK BRUK	TONN	61	19,9	266	77,5
658 41-59	SENGELINNET, DEKKETØY, HÅNDKLÆR O.A. UTSTYRSVÅRER	TONN	651	48,8	2887	211,5
659 42, 43	GOLVTEPPER, TUFTEDE, AV KUNSTIGE ELLER SYNT. TEKSTILFIBRER..	TONN	309	10,8	1426	46,8
662 44, 45	KERAMISKE GOLV-, VEGG- OG BRUEGGINGSFLISER	TONN	5478	30,2	22887	125,1
663 32-34	VARER AV SEMENT	21,1	..	85,3
664 41, 42	"FLOAT GLASS" OG PLANSLIPT ELLER POLERT GLASS	TONN	4781	19,4	20293	88,8
664 95	GLASSFIBRER, HERU. GLASSULL, OG VARER DERAV I.E.N.	TONN	478	18,0	1786	51,9
665 21-29	HUSHOLDNINGS-, DEKORASJONS- OG TOALETTARTIKLER AV GLASS.....	TONN	661	22,2	2764	84,9
666 11, 12	VARER AV PORSELEN TIL HUSHOLDNINGSBRUK	TONN	320	14,6	1064	50,8
666 21-29	PYNTEGJENSTANDER AV PORSELEN O.A. KERAMISKE MATERIALER	TONN	1203	13,5	5660	60,3
673 11-29	FLATVÅLSEDE PRODUKTER AV JERN ELLER ULEGERT STÅL, UTEN PLETTERING, BELEGG ELLER OVERDRAG, VARMVÅLSEDE	TONN	37901	116,9	167280	501,9
673 31-49	FLATVÅLSEDE PRODUKTER AV JERN ELLER ULEGERT STÅL, UTEN PLETTERING, BELEGG ELLER OVERDRAG, KALDVÅLSEDE	TONN	10111	35,7	37999	133,3
674 11-14	FLATVÅLSEDE PRODUKTER AV JERN ELLER ULEGERT STÅL, BELAGT ELLER OVERTRUKKET MED SINK	TONN	6596	32,4	29554	136,8
674 31-32	FLATVÅLSEDE PRODUKTER AV JERN ELLER ULEGERT STÅL, MALT, LAKKERT ELLER PLASTBELAGT	TONN	2502	20,1	10590	84,5
675 51-56	FLATVÅLSEDE PRODUKTER AV RUSTFRITT STÅL, KALDVÅLSEDE	TONN	947	13,3	3513	50,6
676 11-19	STENGER AV JERN ELLER STÅL, VARMVÅLSEDE, I UREGELMESSIG OPPKVEILEDE RINGER ELLER RULLER	TONN	9928	27,0	20437	58,6
676 21-29	STENGER AV JERN ELLER STÅL, VARMVÅLSEDE, VARMTRUKNE ELLER VARMSTRENGPRESSED, OGSÅ DE SOM ER VRIDDE ETTER VÅLSING	TONN	5937	21,4	32982	112,5
676 81-88	VINKEL- OG PROFILSTÅL (UNNT. JERNBANESKINNER); SPUNNVEGGJERN	TONN	12289	54,0	46661	205,3
679 12, 13,	RØR FOR OLJE- ELLER GASSLEDNINGER ("PIPELINES")
679 31, 32,	FØRINGSRØR SOM BRUKES VED BORING ETTER OLJE ELLER
679 41, 42	GASS	TONN	84011	458,2	261601	1421,9
679 14-17	RØR OG HULE PROFILER, MED SIRKELRUNDT TVERRSNITT, SØMLØSE, AV JERN ELLER STÅL	TONN	3131	61,2	11022	180,6
679 51-59	RØRDELER AV JERN ELLER STÅL	TONN	1663	99,1	7083	428,4
682 31, 32,
682 41, 42	STENGER, PROFILER OG TRÅD AV KOPPER	TONN	1046	17,7	6483	107,1
682 71, 72	RØR OG RØRDELER AV KOPPER	TONN	423	22,8	1764	93,3
684 11, 12	ALUMINIUM OG -LEGERINGER, UBEARBEIDET	TONN	17166	201,3	50351	604,8
684 21, 22	STENGER, PROFILER OG TRÅD AV ALUMINIUM	TONN	1479	39,7	6313	175,9
684 23	PLATER OG BÅND AV ALUMINIUM, OVER 0,2 MM TYKKELSE	TONN	1459	33,0	5619	124,6
691 11-19	FERDIGE KONSTRUKSJONER OG DELER AV JERN ELLER STÅL, UNNT. PREFABRIKERT HUS	TONN	25210	406,1	64293	1862,2
691 21, 29	FERDIGE KONSTRUKSJONER OG DELER AV ALUMINIUM, UNNT. PREFABRIKERT HUS	TONN	469	24,7	1868	111,6
693 11	TAU, LINER, KABLER O.A. AV JERN ELLER STÅL, UTEN EL. ISOLASJON	TONN	2031	18,2	8189	81,8
694 21, 22	SKRUER, BOLTER, MUTTERE, NAGLER MV. AV JERN ELLER STÅL	TONN	1340	48,7	5662	194,8
695 41-49	HÅNDVERKTØY I.E.N. (AMBOLTER, SKRUSTIKKER, SKRUTREKKERE, HØVLER ETC.)	TONN	232	20,1	903	80,3
695 63, 64	UTSKIFTBART VERKTØY FOR HÅNDVERKTØY ELLER VERKTØYMASKINER (FOR BERG-ELLER JORDBORING)	TONN	217	39,6	780	154,6
699 11,	HENGELÅSER, LÅSER, HENGSLER O.A. UTSTYR; BESLAG AV UDELT
699 13-19	METALL TIL MØBLER, DØRER ETC., AUTOMATISKE DØRLUKKERE	TONN	900	61,6	3665	245,8
699 55	TRÅDER, STENGER, ELEKTRODER ETC. FOR SVEISING, LODDING, METALLSPRØYTING	TONN	1654	34,1	5895	119,4
713 31	UTENBORDSMOTORER	STK.	3736	35,5	11811	109,6
713 32, 33	ANDRE FARTØYSMOTORER	STK.	631	180,6	1727	357,7
713 81, 82	ANDRE STEMPELDREVNNE FORBRENNINGSMOTORER	STK.	256	45,9	11224	85,0
713 91, 92	DELER TIL FORBRENNINGSMOTORER (UNNT. TIL FLYMOTORER)	TONN	348	52,9	1494	213,3
714 91	DELER TIL TURBOJETMOTORER OG TURBOPROPMOTORER	TONN	42	51,9	169	209,2
716 31, 32	MOTORER (UNNT. MOTORER MED YTELSE HØYST 37,5 W) OG GENERATORER, VEKSELSTRØMMOTORER OG -GENERATORER, ROTERENDE ELEKTRISKE OMFORMERE	STK.	24937	113,7	103854	260,7
721 21	PLENKLIPEMASKINER	STK.	26084	44,6	46882	82,4
722 41, 49	HJULTRAKTORER	STK.	404	67,7	1193	231,2
723 21-29	MEKANISKE SKYFLER, GRAVEMASKINER OG LASTEMASKINER MED EGEN FREMDRIFT	STK.	220	76,1	762	339,7
723 91-99	DELER TIL MASKINER UNDER 723 OG 744.3	TONN	1360	107,7	5076	483,5

TABELL 8. INNFORSEL. UTVALGTE VAREPOSTER ETTER SITC IMPORTS BY SELECTED ITEMS OF THE SITC (FORTS.)

VAREPOST- NR. ITEM NO.	VARESLAG COMMODITY	MENGD- ENHET UNIT	APRIL	1998	JAN.-APRIL	1998
			MENGD- QUANTITY	VERDI VALUE	MENGD- QUANTITY	VERDI VALUE
			MILL. KR		MILL. KR	
725 11, 12	MASKINER FOR FREMSTILLING OG ETTERBEHANDLING AV PAPIRMASSE, PAPIR OG PAPP	STK.	34	8,5	87	17,2
725 91	DELER TIL MASKINER FOR FREMSTILLING OG ETTERBEHANDLING AV PAPIRMASSE, PAPIR OG PAPP	TONN	572	45,6	1310	113,1
726 51-59	OFFSET - TRYKKEMASKINER OG -APPARATER	STK.	65	38,6	187	124,8
727 22	MASKINER TIL NÆRINGSMIDDELINDUSTRIEN, I.E.N.	STK.	531	30,9	2651	109,4
728 12	VERKTØYMASKINER FOR BEARBEIDING AV, TRE, PLAST, BEIN O.L.	STK.	2162	30,3	13357	116,1
728 41-49	MASKINER OG UTSTYR FOR SPESIELLE INDUSTRIER, I.E.N.	153,2	..	441,1
733 11-18	VERKTØYMASKINER FOR BEARBEIDING AV METALL VED SMING, HANRING, BØYING FALSING ETC.; PRESSER FOR BEARBEIDING AV METALL ELLER METALLKARBIDER	STK.	348	28,6	1336	81,6
737 31-39	MASKINER OG APPARATER FOR LODDING OG SVEISING VED HJELP AV ELEKTRISITET, LASER ETC.	25,1	..	83,0
741 31-39	INDUSTRI- OG LABORATORIEOVNER OG DELER	9,2	..	47,4
741 43-49	MASKINER, APPARATER OG UTSTYR FOR KJØLING OG FRYISING; VARMEPUMPER, (IKKE TIL HUSHOLDNINGSBRUK)	59,0	..	217,5
741 51, 55	LUFTKONDISJONERINGSAPPARATER	STK.	2715	27,4	12019	95,7
741 71-75	APPARATER FOR DESTILLERING, REKTIFISERING AV LUFT ELLER ANDRE GASSER, VARMEVEKSLERE	41,1	..	159,9
741 81-89	ANDRE MASKINER OG APPARATER TIL OPPVARMING, KJØLING E.E.N. IKKE TIL HUSH. BRUK	STK.	2506	35,7	12801	93,0
742 71, 75	PUMPER FOR VÆSKER, I.E.N. OG VÆSKEELEVATORER	STK.	497505	20,0	737596	76,8
742 91, 95	DELER TIL PUMPER OG VÆSKEELEVATORER	TONN	235	30,6	765	134,7
743 11-19	LUFT - OG VAKUUMPUMPER OG LUFT- ELLER GASSKOMPRESSORER	STK.	34131	68,6	119894	263,5
743 41-43	VIFTER OG KJØKKENHETTER MED VIFTE (VENTILASJONSHETTER)	STK.	43093	15,3	153482	73,1
743 61-69	APPARATER FOR FILTRERING ELLER RENSING AV VÆSKER OG GASSER	STK.	269080	43,4	1227721	189,6
743 80	DELER TIL PUMPER OG KOMPRESSORER UNDER 743.1 OG 743.4	TONN	155	15,8	691	101,5
744 11, 12	GAFFELTRUCKER O.A. LØFTE - ELLER STABLETRUCKER	STK.	312	39,6	1627	176,4
744 71-89	ELEVATORER, TRANSPORTØRER, PERSON- OG VAREHEISER, RULLETRAPPER	STK.	2678	71,8	8336	272,0
745 11, 12	HÅNDVERKTØY MED IKKE-ELEKTRISK MOTOR	STK.	23058	18,0	69588	55,6
745 21-27	MASK. FOR VASKING ELLER FYLING AV FLASKER OG FOR EMBALLERING, OPPVASKMASKINER (IKKE FOR HUSHOLDNINGSBRUK)	STK.	4713	57,9	7775	192,4
745 61-68	MEK. APP. FOR SPREDNING AV VÆSKER, PULVERE; BRANNSLOKNINGSAPP.	52,9	..	192,0
746 10-99	KULE- OG RULLELAGRE OG DELER	TONN	172	23,3	720	87,7
747 10-90	KRANER, VENTILER O.L.	TONN	1378	253,6	4815	932,3
748 40	FASTE GIR OG UTVEKSLINGER UNNTATT TANNHJUL, KJEDEHJUL O.A. KRAFTOVERFØRINGSDELER	TONN	276	27,0	1086	107,2
751 31-35	FOTOKOPIERINGS - OG TERMOKOPIERINGSAPPARATER	STK.	2943	47,6	13278	193,0
752 10-90	DATABEHANDLINGSMASKINER OG ENHETER DERTIL	STK.	180562	626,7	856114	2780,9
759 10	DELER TIL FOTO- OG TERMOKOPERINGSAPPARATER	TONN	102	25,5	428	104,1
759 97	DELER TIL DATAMASKINER	TONN	528	289,5	2451	1398,4
761 10	MOTTAKERE FOR FARGEFJERNSYN, OGSÅ MED GRAMMOFON ELLER RADIO VIDEOMONITORER OG -PROJEKTORER	STK.	20660	49,5	121203	295,8
762 11, 12	BILRADIO MOTTAKERE, OGSÅ KOMBINERT MED RADIOTELEFONI OG -TELEGRAFI	STK.	16059	16,1	65256	66,9
763 81-84	APPARATER FOR OPPTAK OG GJENGIVELSE AV LYD ELL. VIDEOSIGNALER ELEKTR. UTSTYR FOR LINJETELEFONI HERU. APPARATER FOR BÆREFREKVENSSYSTEMER	STK.	30817	35,4	165683	196,7
764 11-19	MIKROFONER, HØYTTALERE, HØREFREKVENSFØRSTERKERE	STK.	120887	169,2	491679	698,4
764 21-26	SENDERE FOR FJERNSYN, KRINGKASTING, RADIOTELEGRAFI, -TELEFONI OG -TELEGRAFI	STK.	117646	23,3	537362	130,0
764 31, 32	RADARAPPARATER, RADIONAVIGASJONS- OG RADIOFJERNSTYRINGS- APPARATER	STK.	94408	125,1	290779	486,5
764 83	DELER OG TILBEHØR TIL KOMMUNIKASJONSAPPARATER OG -UTSTYR	STK.	4885	16,2	19400	137,2
764 91-99	TRANSFORMATORER, ELEKTRISKE OGSÅ MED DIELEKTRISK VÆSKE	TONN	327	243,3	1425	1021,7
771 11-19	STATISKE OMFORMERE, LIKERETTERE	STK.	150239	21,0	595125	85,0
771 21	TRYKTE KRETSE	STK.	151135	43,7	580718	168,9
772 20	ELEKTRISKE APPARATER TIL Å SLUTTE, BRYTE, SIKRE ELLER FORBINDE ELEKTR. STRØMKRETSE	TONN	30	25,7	117	101,2
772 41-59	PLATER, TAVLER, KONSOLLER, PULTER, KABINETTER OG DELER	TONN	643	156,7	2451	638,7
772 61-81	ISOLERT ELEKTRISK TRÅD OG KABEL, OGSÅ MED FORB. DELER	TONN	324	51,3	1230	191,2
773 11-18	ELEKTRODIAGNOSTIKKAPPARATER	TONN	1753	86,9	7253	390,0
774 11-13	APPARATER FOR RØNTGENSTRÅLER ELLER FOR ALFA-, BETA- ELLER GAMMASTRÅLER	TONN	28	22,5	102	85,0
774 21-29	VASKEMASKINER FOR HØYST 10 KG TØRT TØY	STK.	10538	30,7	48188	141,0
775 11	KJØLESKAP TIL HUSHOLDNINGSBRUK, OGSÅ MED FRYSESKAP	STK.	12600	28,1	54016	117,1
775 21	DYPPFRYSERE AV HUSHOLDNINGSTYPEN	STK.	3773	6,5	18644	30,8
775 30	OPPVASKMASKINER	STK.	7738	20,5	31186	79,7
775 71	STØVSUGERE OG GULVBONEMASKINER MED INNEBYGD ELEKTROMOTOR	STK.	21733	14,9	113823	64,3
775 83, 86, 87	ELEKTROTHERMISKE HUSHOLDNINGSAPPARATER	STK.	90640	37,7	387876	168,5
776 31-39	DIODER, TRANSISTORER HALVLEDERKOMponenter, LYSFØLSOMME HALVLEDERKOMponenter, HERU. FOTOLEKTRISKE CELLER	STK.	8279856	15,9	40638078	71,2
776 41-49	ELEKTRONISKE MIKROKRETSE	STK.	4267127	89,2	19408687	390,1
778 11	GALVANISKE ELEMENTER OG BATTERIER	STK.	2078607	8,4	12915806	50,1
778 12	ELEKTRISKE AKKUMULATORER	STK.	285509	30,3	841943	127,4
778 21-23	ELEKTRISKE GLØDELAMPER ELLER LYSSTOFFLAMPER, HERU. "SEALED BEAM" LAMPER (UNNT. LAMPER FOR ULTRAFIOLETT LYS)	TONN	171	21,6	982	117,8
778 31, 33	START-OG TENNINGSTYR TIL FORBRENNINGSMOTORER	11,8	..	59,9
778 34, 35	ELEKTRISK LYS- OG SIGNALUTSTYR, ELEKTRISKE VINDSPUSSERE OG DEFROSTERE OG DELER	TONN	162	21,4	551	80,1
778 41-48	ELEKTROMEKANISKE HÅNDVERKTØY SAMMENBYGD MED ELEKTRISK MOTOR, DELER	46,7	..	161,3
778 84, 85	ELEKTRISKE SIGNALAPPARATER, AKUSTISKE ELLER VISUELLE, DELER	TONN	73	35,9	280	134,6
778 86	KULLELEKTRODER, KULLBØRSTER O.A. VARER AV KULL TIL ELEKTRISK BRUK	TONN	12799	58,0	53620	251,1
781 20	MOTORKJØRETØY FOR TRANSPORT AV PERSONER	STK.	13832	1226,2	50004	4409,6
782 11, 19	MOTORKJØRETØY FOR TRANSPORT AV GODS	STK.	2451	432,7	8979	1568,0
782 21-29	KRANBILER, MOBILE BORETÅRN, BRANNBILER, BETONGBLANDEBILER, ANDRE SPESIALBILER	STK.	35	250,2	111	314,6

TABELL 8. INNFORSEL. UTVALGTE VAREPOSTER ETTER SITC IMPORTS BY SELECTED ITEMS OF THE SITC (FORTS.)

VAREPOST- NR. ITEM NO.	VARESLAG COMMODITY	MENGDEN ENHET UNIT	APRIL	1998	JAN.-APRIL	1998
			MENGDEN QUANTITY	VERDI VALUE	MENGDEN QUANTITY	VERDI VALUE
			MILL. KR		MILL. KR	
783 11, 19	MOTORKJØRETØYER FOR TRANSPORT AV 10 ELLER FLERE PERSONER, INKL. FØREREN	STK.	85	42,1	426	168,1
784 31-39	DELER OG TILBEHØR TIL MOTORKJØRETØYER UNDER POS. 722, 781, 782 OG 783	TONN	3588	259,0	13271	964,4
785 20	SYKLER UTEN MOTOR (UNNT. LEKETØYSKJØRETØYER FOR BARN)	STK.	46900	61,6	189375	213,7
785 31, 36	INVALIDEVOGNER OG DELER TIL DISSE	16,7	..	79,3
786 10	TILHENGERE OG SEMITRAILERE AV CARAVANTYPEN	STK.	360	34,4	830	79,9
786 21-29	TILHENGERE FOR TRANSPORT AV VARER	STK.	807	37,1	2380	129,2
792 30	FLY MED TOMVEKT OVER 2000 KG, MEN HØYST 15000 KG	STK.	-	-	2	1,2
792 40	FLY MED TOMVEKT OVER 15000 KG	STK.	1	295,9	1	295,9
792 91-97	DELER I.E.N. TIL LUFTFARTØYER	TONN	103	105,2	464	463,7
793 11-19	LYSTBÅTER OG SPORTSBÅTER	STK.	4488	83,4	29425	198,5
793 22	TANKSKIP, ALLE SLAGS	BR.TONN	-	-	509748	2160,2
793 24, 26	FISKEFARTØYER, FABRIKKSCHIP, KJØLESCHIP	BR.TONN	419	15,7	853	36,4
793 27	ANDRE SKIP FOR TRANSPORT AV GODS	BR.TONN	22338	390,9	225572	1281,1
793 28	PASSASJERSKIP OG FERGER	BR.TONN	-	-	305	6,7
793 29	ANDRE FARTØYER, (HERU. KRIGSSCHIP OG LIVBÅTER, UNNT. ROBÅTER)	STK.	3	0,5	69	561,6
793 55	BORE- OG PRODUKSJONSPLATTFORMER	STK.	-	-	1	604,2
811 00	PREFABRIKERT BYGNINGER	TONN	2097	29,9	9425	117,7
812 21, 29	OPPVASKKUMMER, VASKER, BADEKAR, BIDET- OG KLOSETTSKÅLERER, URINALER O.L. SANITÆRUTSTYR	TONN	556	16,1	2178	62,6
813 11-17	LAMPER OG LYSUTSTYR (HERU. SØKELYS OG LYSKASTERE) I.E.N.	TONN	887	74,4	3751	314,0
821 11-19	SITTEMØBLER, OGSÅ DE SOM KAN OMGJØRES TIL SENGER, OG DELER ..	TONN	3316	137,3	10944	495,4
821 21-29	SENGBUNNER, SENGEUTSTYR O.L. (F.EKS. MADRASSER, TEPPER, DYNER OG PUTER)	35,2	..	125,5
821 31, 39	MØBLER I.E.N. AV METALL	TONN	1265	45,0	5383	205,1
821 51-59	MØBLER I.E.N., AV TRE	TONN	6357	201,4	28575	864,5
831 11-19	HÅNDVESKER	STK.	218142	10,5	816233	45,1
831 21-29	GARDEROBEKOFFERTER, HÅNDKOFFERTER, TOALETTVESKER, DOKUMENTMAPPER, RANSLER O.L. BEHOLDERE	STK.	117327	10,8	651476	47,1
841 21-22	DRESSER, ENSEMBLER FOR HERRER OG GUTTER	STK.	16275	10,2	81291	48,7
841 30	JAKKER FOR HERRER ELLER GUTTER	STK.	91854	18,0	433570	89,2
841 40	BUKSER, KNEBUKSER OG SHORTS FOR HERRER ELLER GUTTER	STK.	992537	77,4	3086357	279,3
841 51, 59	SKJORTER FOR HERRER ELLER GUTTER	STK.	400199	23,1	1625673	105,2
842 11, 19	KÅPER, KAPPER, ANORAKKER MV. FOR DAMER ELLER PIKER	STK.	24984	5,9	290927	72,1
842 21, 22	DRAKTER OG ENSEMBLER FOR DAMER ELLER PIKER	STK.	18995	5,8	95547	29,6
842 30	JAKKER OG BLAZERE FOR DAMER ELLER PIKER	STK.	59096	13,4	454155	104,1
842 40	KJOLER FOR DAMER ELLER PIKER	STK.	343527	34,1	933047	121,4
842 50	SKJØRT FOR DAMER ELLER PIKER	STK.	289518	24,0	1186939	115,7
842 60	BUKSER, KNEBUKSER OG SHORTS, FOR DAMER ELLER PIKER	STK.	780408	65,0	3357336	314,5
842 70	BLUSER, SKJORTER OG SKJORTEBLUSER, FOR DAMER ELLER PIKER ...	STK.	436127	32,5	1829622	156,0
844 10-70	YTERTØY O.A. VARER AV TRIKOTASJE, FOR DAMER ELLER PIKER ...	STK.	1204353	64,5	4262788	271,9
844 81-89	UNDERTØY OG NATTØY AV TRIKOTASJE, FOR DAMER ELLER PIKER ...	STK.	1028668	17,6	4404653	74,8
845 11, 12	BABYKLÆR OG TILBEHØR AV TEKSTILSTOFF ELLER TRIKOTASJE	11,6	..	75,9
845 30	GENSERE, PULLOVERE, CARDIGANSETT MV., AV TRIKOTASJE	STK.	1031867	69,9	5765684	411,3
845 40	T-SKJORTER, SINGLETER O.A. UNDERTØYER, AV TRIKOTASJE	STK.	3361269	93,6	10794786	314,9
845 91-99	ANDRE KLÆR AV TRIKOTASJE	24,3	..	96,7
846 21-29	STRØMPEBUKSER, STRØMPER, SOKKER O.L.	27,7	..	149,4
848 11-19	KLÆR OG TILBEHØR TIL KLÆR AV LÆR ELLER KUNSTLÆR	19,9	..	98,1
851 21-25	FOTTØY TIL SPORTSBRUK	PAR	187637	21,3	1280462	142,2
851 41-49	FOTTØY MED OVERDEL AV LÆR ELLER KUNSTLÆR	PAR	555050	83,4	3132667	461,0
872 21-29	INSTRUMENTER OG APPARATER TIL MEDISINSK, KIRURGISK ELLER VETERINÆR BRUK	TONN	179	83,7	777	358,6
873 11-29	FORBRUKS- OG PRODUKSJONSMÅLERE, HERU. OMDREININGSTELLERE MV.	9,9	..	38,2
874 11-14	KOMPASSER; ANDRE NAVIGASJONSINSTRUMENTER; GEODETISKE, HYDROGRAFISKE, METEOROLOGISKE INSTRUMENTER	37,9	..	192,7
874 22-26	TEGNE-, RISSE-, REGNEINSTRUMENTER, MIKROMETERMÅL MV.; PROFILPROJEKTØRER	35,6	..	136,9
874 31-39	INSTRUMENTER OG APP. FOR MÅLING ELLER KONTROLL AV GJENNOMSTRØMMING, NIVÅ, TRYKK ETC FOR VÆSKER ELLER GASSER	40,7	..	147,7
874 41-49	INSTRUMENTER ELLER APPARATER FOR FYSISKE ELLER KJEMISKE ANALYSER	25,6	..	117,4
874 61-69	INSTRUMENTER OG APPARATER FOR AUTOM. REGULERING OG KONTROLL FOTOGRAFIAPPARATER, UNNT. KINEMATOGRAFISKE	28,1	..	119,6
881 11	FOTOGRAFIAPPARATER, UNNT. KINEMATOGRAFISKE	STK.	46416	16,2	107469	44,3
882 10	KJEMISKE PREPARATER TIL FOTOGRAFISK BRUK	TONN	109	10,7	533	49,0
882 20	FOTOGRAFISKE PLATER OG PLANFILM, UEKSPONERT, AV ANDRE MATERIALER ENN PAPIR, PAPP ELLER TEKSTILSTOFF	TONN	208	14,0	789	52,3
882 30	FOTOGRAFISK FILM, SENSITIV FOR LYS ELLER ANNEN BESTRÅLING, UEKSPONERT, I RULLER	TONN	131	15,1	505	61,9
882 40	FOTOGRAFISK PAPIR, PAPP OG TEKSTILSTOFF, SENSITIVT FOR LYS ELLER ANNEN BESTRÅLING, UEKSPONERT	TONN	126	9,0	426	31,2
885 31-49	LOMME- OG ARMBÅNDSUR	STK.	81182	14,4	389974	67,6
892 15-19	BØKER, HEFTER, BROSJYRER O.L. TRYKKSAKER	TONN	1264	62,4	4879	277,4
892 21, 29	AVISER, JOURNALER, TIDSSKRIFTER	TONN	794	27,0	3240	108,3
892 81-89	TRYKKSAKER, I.E.N.	TONN	2877	96,4	11057	412,1
893 11-19	EMBALLASJEVARER AV PLAST; PROPPER, LOKK, KAPSLER	TONN	4413	108,1	15868	400,4
893 31	GOLVBELEGG AV PLAST, OGSÅ SELVKLEBENDE, VEGG- ELLER TAKKLEDNING	TONN	1155	23,4	5706	117,1
893 32	BORDSERVISER, KJØKKENUTSTYR OG TOALETARTIKLER AV PLAST	TONN	885	31,2	3409	128,4
893 94-99	ANDRE VARER AV PLAST	TONN	1887	91,6	8282	383,6
894 24-29	LEKETØY, UNNT. DUKKER, DUKKEVOGNER O.L.	TONN	595	37,5	2326	153,8
894 71-79	APPARATER OG UTSTYR FOR GYMNASTIKK, SPORT OG FISKE	73,5	..	254,9
897 31	SMYKKEVARER OG DELER AV EDELT METALL	KG.	1352	32,2	3940	100,3
898 41-59	PREPARERT, UINNSPILT MATERIELL FOR APPTAK AV LYD	18,5	..	83,4
898 61-79	PLATER, BÅND O.A. INNSPILT MATERIELL	130,6	..	623,8

TABELL 9. UTFØRSEL. UTVALGTE VAREPOSTER ETTER SITC EXPORTS BY SELECTED ITEMS OF THE SITC

VAREPOST- NR. ITEM NO.	VARESLAG COMMODITY	MENGDEN ENHET UNIT	APRIL 1998		JAN.-APRIL 1998	
			MENGDEN QUANTITY	VERDI VALUE	MENGDEN QUANTITY	VERDI VALUE
			MILL. KR		MILL. KR	
023 00	SMØR OG ANNET FETT OG OLJER FRAMSTILT AV MELK	TONN	281	3,1	1284	16,8
024 91, 99	OST OG OSTEMASSE, UNNT. REVET OST, OSTEMASSE, SMELTET OST, MUGGOST	TONN	1706	35,8	9516	210,7
034 11-18	FISK, FERSK ELLER KJØLT, UNNT. FILETER	TONN	28797	691,8	156934	2423,3
034 21-28	FISK, FRYST, UNNT. FILETER	TONN	43006	357,5	237606	1907,5
034 40	FISKEFILETER, FRYSTE	TONN	13066	352,9	70022	1369,2
034 51, 55	FISKEFILETER OG ANNET FISKEKJØTT, FERSKT ELLER KJØLT	TONN	2275	68,8	14841	319,0
035 11, 13	TØRRFISK OG KLIPPFISK	TONN	4075	153,3	32214	1111,5
035 12	FISKEFILETER, TØRKET, SALTET ELLER I SALTlake	TONN	328	11,5	2537	69,9
035 21-29	FISK, SALTET ELLER I SALTlake	TONN	6877	189,2	23933	619,6
035 30	FISK, RØYKT	TONN	293	19,7	1037	70,7
036 11-19	KREPSDYR, FROSNE; MEL OG PELLETER AV KREPSDYR, EGNET TIL MENNESKEFØDE	TONN	704	19,6	2326	65,7
037 11-17	FISK, TILBEREDT ELLER KONSERVERT, HERU. KAVIAR OG KAVIARETTERLIKNINGER	TONN	2536	60,7	10609	230,0
037 21-22	KREPSDYR OG BLØTDYR, TILBEREDT ELLER KONSERVERT	TONN	1817	94,2	7079	362,1
048 10-90	BRØD, KAKER, KJEKS OG ANNET BAKVERK	TONN	1161	23,0	4658	86,3
073 10-90	SJOKOLADE O.A. NÆRINGSMIDLER SOM INNEHOLDER KAKAO, I.E.N. ...	TONN	458	16,5	2349	71,9
081 31	OLJEKAKER O.A. RESTSTOFFER AV SOYABØNNER	TONN	17484	34,3	67202	140,8
081 42	MEL OG PELLETER AV FISK OG SJØDYR, TIL DYREFOR	TONN	23402	126,7	42577	232,4
211 11-13, 20	HUDER AV STORFE OG HEST, RÅ	TONN	907	16,2	2876	54,2
212 25	HELE SKINN AV REV, RÅ	1000 STK.	47	37,8	372	297,7
247 40	TØMMER AV BARTRÆR, GROVT TILHOGD, HERU SKURTØMMER .FAST MÅL KUB. M.	KUB. M.	38239	13,5	178506	66,9
248 20	TRELAST AV BARTRÆR, SAGET ELLER KUTTET I LENGDERETNINGEN, OGSÅ HØVLET, OVER 6 MM TYKK	KUB. M.	49544	69,2	208595	287,9
251 12	PAPIR-/PAPPANFALL HOVEDSAKLIG AV BLEIKET KJEMISK MASSE	TONN	-	-	933846	0,5
251 13	PAPIR-/PAPPANFALL HOVEDSAKLIG AV MEKANISK MASSE (AVISER O.L.)	TONN	11635337	3,9	54000771	20,2
251 20	MEKANISK TREMASSE	TONN	4934	10,9	43752	94,0
251 30	KJEMISK TREMASSE (DISSOLVINGMASSE)	TONN	12688	62,9	57252	287,7
251 51, 52	KJEMISK SODA- ELLER SULFATTREMASSE, HALVBLEIKET ELLER BLEIKET	TØRRVEKT TONN	20111	72,2	87012	304,9
251 61,62	KJEMISK SULFITTREMASSE, UBLEIKET OG BLEIKET	TØRRVEKT TONN	1988	9,0	10710	47,7
251 91	HALVKJEMISK TREMASSE	TØRRVEKT TONN	338	1,0	3160	9,1
273 12	MARMOR, TRAVERTIN, ECAUSSIN O.A. KALKHOLDIG BYGNINGS- ELLER MONUMENTSTEIN	TONN	1779	1,4	2716	4,8
273 13	GRANITT, PORFYR, SANDSTEIN O.A. MONUMENT- ELLER BYGNINGSSTEIN	TONN	101699	37,7	363777	173,5
273 40	SMÅSTEIN, GRUS OG KNUST STEIN	TONN	919999	48,4	3274872	184,2
278 53	FELTSPAT; LEUCITT; NEFELIN OG -SYENITT	TONN	32914	30,5	146693	119,4
281 50, 60	JERNMALM, OGSÅ KONSENTRERT, UNNT. RØSTET SVOVELKIS	TONN	9077	3,2	34732	10,9
283 10	KOPPERMALM OG KONSENTRATER	TONN	2407	4,0	10080	15,1
287 83	TITANMALM, OGSÅ KONSENTRERT	TONN	40840	16,8	155658	62,3
288 10	METALLHOLDIG ASKE OG RESTSTOFFER	TONN	146	1,9	1894	7,2
288 21	AVFALL OG SKRAP AV KOPPER	TONN	302	1,6	2342	12,4
288 23	AVFALL OG SKRAP AV ALUMINIUM	TONN	1241	9,0	5932	42,8
333 00	RÅ MINERALOLJE	TONN	12064629	9126,5	46558128	36280,9
334 11-19	BENSIN OG ANDRE LETTE OLJER	KUB. M.	505609	391,3	2487892	2029,7
334 21, 29	JETPARAFIN, FYRINGSPARAFIN MV.	KUB. M.	16662	14,7	79936	78,3
334 30,40	GASSOLJER OG FYRINGSOLJER I.E.N.	KUB. M.	501357	407,4	2319977	2014,0
335 22	BENSOL	TONN	5500	5,5	19569	21,1
335 42	PETROLKOKS	TONN	4467	6,0	32206	49,7
342 10	FLYTENDE PROPAN	TONN	185020	182,5	883336	1001,5
342 50	FLYTENDE BUTAN	TONN	-	-	-	-
343 20	NATURGASS, I GASSFORM	1000 KUB. M.	3925064	2517,4	15803995	9649,9
351 00	ELEKTRISK STRØM	MWH	126892	15,6	622661	89,3
411 12	FETT OG OLJER (UNNTATT LEVERDLJE) OG DERES FRAKSJONER, AV FISK	TONN	1749	10,4	12462	71,7
431 21	DYREFETT OG -OLJER OG DERES FRAKSJONER	TONN	3181	28,1	21205	180,3
431 31	FETTSYRER, RAFFINERINGSFETTSYRER	TONN	2243	15,0	12729	61,1
511 31	VINYLKLORID	TONN	:	65,0	:	299,4
514 79	SYKLISKE AMIDER OG KARBAMATER (UNNT. UREINER) OG DERES DERIVATER; SALTER DERAV	TONN	179	98,5	665	441,2
514 81-89	AMMONIUMSALTER OG -HYDROKSIDER; FORBINDELSER MED KARBOKSYMIDFUNKSJON; FORB. MED NITRILFUNKSJON OG MED ANNE MED NITROGENFUNKSJON	TONN	1488	18,4	4780	59,8
522 23	SILISIUM	TONN	10250	112,8	43458	483,2
522 51-39	UORGANISKE SYRER OG FORB. AV IKKE -METALLER	TONN	29749	7,8	152753	35,8
522 63	NATRIUMOKSYD (KAUSTISK SODA) OPPLØST I VANN	TONN	:	7,2	:	30,4
523 10	FLUORIDER, FLUORSILIKATER, FLUORALUMINATER O.A. KOMPLEKSE FLUORSALTER	TONN	:	5,5	:	29,9
524 93	KALSIMUMKARBID	TONN	2587	:	10046	:
524 94	ANDRE KARBIDER	TONN	8881	56,9	30215	223,0
533 11	PIGMENTER OG PREPARATER PÅ BASIS AV TITANDIOKSYD	TONN	:	33,9	:	132,9
533 41-43	MALINGER OG LAKKER	TONN	2255	44,5	7902	167,6
541 64	BLØD FRA MENNESKER OG DYR FOR TERAPÆUTISK, PROFYLAKTISK FARMASØYTISKE VARE I.E.N. (UNNT. MEDIKAMENTER)	TONN	6	6,0	28	26,6
541 91-99	LEGEMIDLER UNNTATT ANTIBIOTIKA OG HORMONER, IKKE I DETALJPK. ORGANISKE OVERFLATEAKTIVE STOFFER, UNNTATT SÅPE	TONN	64	65,5	262	211,9
542 91	LEGEMIDLER UNNTATT ANTIBIOTIKA OG HORMONER, IKKE I DETALJPK. ORGANISKE OVERFLATEAKTIVE STOFFER, UNNTATT SÅPE	TONN	472	11,2	3201	60,5
554 21-23	AMMONIUMNITRAT	TONN	5086	43,3	23281	187,8
562 11	AMMONIUMNITRAT	TONN	:	2,2	:	11,5
562 14	DOBBELTSALTER OG BLANDINGER AV KALSIMUMNITRAT OG AMMONIUM- NITRAT	TONN	:	36,9	:	182,7
562 91	GJØDSEL MED INNHOLD AV NITROGEN, FOSFOR OG KALIUM	TONN	:	155,5	:	695,5
562 95	GJØDSEL MED INNH. AV NITROGEN OG FOSFOR	TONN	:	3,9	:	44,9
571 11, 12	POLYETYLEN, UBEARBEIDD	TONN	17024	106,4	66863	406,2
572 11, 19	POLYSTYREN, UBEARBEIDD	TONN	1848	17,3	6956	56,6
573 11, 13	POLYVINYLKLORID, UBEARBEIDD	TONN	:	22,2	:	126,1

TABELL 9. UTFØRSEL. UTVALGTE VAREPOSTER ETTER SITC EXPORTS BY SELECTED ITEMS OF THE SITC (FORTS.)

VAREPOST- NR. ITEM NO.	VARESLAG COMMODITY	MENGDEN ENHET UNIT	APRIL	1998	JAN.-APRIL	1998
			MENGDEN QUANTITY	VERDI VALUE	MENGDEN QUANTITY	VERDI VALUE
			MILL. KR		MILL. KR	
574 31-39	POLYKARBONATER, ALKYDHARPIKSER O.A. POLYESTERE	TONN	3661	48,8	14694	200,1
575 11-19	POLYMERER AV PROPYLEN ELLER AV ANDRE OLEFINER	TONN	8601	53,7	32248	213,5
575 41-43	AMINOHARPIKSER, UBEARBEIDD	TONN	4342	38,7	17124	159,8
582 24	PLATER, DUK, FILM, FOLIER OG BÅND AV PLAST (UNNT. SKUMPLAST) IKKE FORBUNDET MED ANDRE MATERIALER	TONN	1970	27,3	8779	123,0
593 11, 12	KRUTT OG TILBEREDTE SPRENGSTOFFER	TONN	440	10,3	1839	54,1
598 12	AVLUT FRA FABRIKASJON AV TREMASSE, OGSÅ KONSENTRERT	TONN	16941	52,9	97685	255,9
598 61	KUNSTIG GRAFITT MV.	TONN	9725	26,8	39767	104,5
611 30	HELE HUDER OG SKINN AV LÆR AV STORFE, UTEN HÅR, HØYST 28 KVADRATFOT PR. STK.	TONN	110	2,9	263	9,8
611 41, 42	ANNET LÆR AV STORFE OG AV DYR AV HESTESLEKTEN	TONN	86	13,1	343	40,9
625 10	NYE DEKK (PNAUMATISKE) TIL PERSONBILER	STK.	3117	1,0	9724	3,0
634 22	SPONPLATER O.L. AV TRE	KUB. M.	15380	23,0	68572	102,2
634 51-59	FIBERPLATER AV TRE O.L. MATERIALER, OGSÅ AGGLOMERERTE MED HARPIKSER O.A. ORGANISKE BINDEMIDLER	TONN	3129	30,0	12586	105,1
635 31-39	BYGNINGSSNEKKERARBEIDER, UNNTATT FERDIGHUS	66,9	..	274,1
641 10	AVISPAPIR	TONN	74854	:	301353	:
641 21-29	TRYKK- OG SKRIVEPAPIR OG -PAPP, UTEN OVERDRAG	TONN	45629	224,6	211520	978,3
641 32-34	TRYKK- OG SKRIVEPAPIR OG -PAPP, MED OVERDRAG	TONN	1401	10,5	4469	34,1
641 41-48	KRAFTPAPIR OG KRAFTPAPP, UBESTRØKET, I RULLER ELLER ARK	TONN	19953	87,5	80923	349,8
641 51	HALVKJEMISK PAPIR FOR FREMSTILLING AV BØLGEPAPIR (FLUTING)	TONN	3951	:	17232	:
641 52	SULFITTAPAPIR, UBESTRØKET, TIL INNPAKNING, I RULLER ELLER ARK	TONN	780	6,2	3463	27,6
641 53	PERGAMENT- OG GREASEPROOFPAPIR	TONN	2587	32,5	10685	133,3
641 54-59	ANNET PAPIR OG PAPP, UBESTRØKET	TONN	5519	21,5	22198	90,3
641 63	PAPIR TIL HÅNDKLÆR, TOALETTPAPIR O.L. HUSHOLDNINGSSBRUK; CELLULOSEVATT OG DUK AV CELLULOSEFIBRER, OVER 36 CM BREDD	TONN	1265	9,6	5915	43,9
642 11-16	EMBALLASJE AV PAPIR, PAPP, CELLULOSEVATT MV.	TONN	1760	23,0	6659	89,6
651 95	LUNTER, FORGARN, GARN OG OPPSKÅRNE BUNTER AV GLASSFIBRER	TONN	533	6,1	3198	35,8
657 32	TEKSTILSTOFF, IMPREGNERT, OVERTRUKKET, BELAGT ELLER LAMINERT MED PLAST	TONN	179	15,3	554	47,6
657 71-73	VATT OG VARER DERAV, VEKER OG TEKSTILVARER TIL TEKNISK BRUK	TONN	103	7,3	480	28,5
663 31	VARER AV GIPS	TONN	10781	13,9	44614	56,9
663 33	PREFABRIKERTE ELEMENTER FOR BYGGE- ELLER ANLEGGSVIRKSOMHET	0,3	..	1,2
663 36-39	VARER AV STEIN ELLER ANDRE MINERALSKE MINERALER, I.E.N.	TONN	556	6,4	2491	33,6
664 92	ISOLASJONSGLOSS SOM BESTÅR AV FLERE LAG	TONN	672	8,0	2600	32,1
671 41,49, 52-59	FERROLEGERINGER (UNNTATT FERROSILICIUM)	TONN	59800	286,5	225757	1079,9
671 51	FERROSILICIUM	TONN	29139	162,3	135354	747,0
674 21, 22	PLATER MED OVERDRAG AV TINN	TONN	6329	32,3	30260	153,5
676 21-29	STENGER AV JERN ELLER STÅL, VARMVALSEDE, VARMTRUKNE ELLER VARMSTRENGPRESSED, OGSÅ DE SOM ER VRIDDE ETTER VALSING	TONN	11751	25,8	43539	101,8
676 81-83	U, I, H, L, T OG ANDRE PROFILER AV JERN ELLER STÅL, VARMVALSEDE, VARMTRUKNE, STRENGPRESSED, IKKE VIDRE BEARB.	TONN	1684	8,0	38156	136,2
679 12-17	RØR OG HULE PROFILER, SØMLØSE, AV JERN ELLER STÅL (UNNTATT STØPJERN)	TONN	396	6,7	3181	49,8
679 31-49	ANDRE JERN- OG STÅLRØR	TONN	24918	72,0	192176	498,0
679 51-59	RØRDELER (FITTINGS)	TONN	216	23,6	954	73,5
681 23-25	PLATINA, UBEARB., HALVFABRIKATA ELLER PULVERFORM	TONN	391	30,9	1940	128,5
682 12	RAFFINERT KOPPER, UBEARBEIDD	TONN	2765	36,1	10247	130,4
682 31-72	KOPPER, BEARBEIDD	TONN	642	37,1	2829	168,8
683 11, 12	NIKKEL OG NIKKELLEGERINGER, UBEARBEIDD	TONN	5147	219,7	21973	944,5
684 11, 12	ALUMINIUM OG ALUMINIUMLEGERINGER, UBEARBEIDD	TONN	75149	998,8	343214	4636,4
684 21, 22	STENGER, PROFILER OG TRÅD AV ALUMINIUM	TONN	8973	153,8	44542	737,5
684 23	PLATER OG BÅND AV ALUMINIUM, TYKKELSE OVER 0,2 MM	TONN	10216	199,7	44022	863,1
686 11-12	SINK OG SINKLEGERINGER, UBEARBEIDD	TONN	11566	100,1	44607	380,3
686 33	STØV, PULVER OG FLAK AV SINK	TONN	818	9,3	3446	39,3
689 15	MAGNESIUM, UBEARBEIDD	TONN	:	68,6	:	260,7
689 81	KOBOLTMATTE O.A. MELLOMPROD. FRA KOBOLTFRAMSTILLINGEN; UBEARBEIDD KOBOLT; AVFALL OG SKRAP; PULVER	TONN	318	123,9	1253	467,1
691 11-19	FERDIGE KONSTRUKSJONER OG DELER AV JERN ELLER STÅL, UNNTATT PREFABRIKERTE BYGNINGER	TONN	1839	45,5	6195	161,5
691 21, 29	FERDIGE KONSTRUKSJONER OG DELER AV ALUMINIUM, UNNTATT PREFABRIKERTE BYGNINGER	TONN	256	13,5	845	46,5
692 12, 42	TANKER, FAT, TROMLER, SPANN O.L. BEHOLDERE AV ALUMINIUM	TONN	380	11,4	1087	34,4
693 13	TAU, LINER, KABLER, FLETTEDE BÅND O.L. AV ALUMINIUM	TONN	378	5,9	2028	30,4
694 21, 22	SKRUER, BOLTER, MUTTERE, NAGLER O.L. VARER	TONN	417	7,8	1633	33,9
695 63, 64	UTSKIFTBART VERKTØY FOR HÅNDVERKTØY, HÅNDVERKTØY OG VERKTØYMASKINER (FOR BERG- ELLER JORDBORING)	TONN	69	15,2	293	51,7
697 32	OVNER, KAMINER O.L. VARMEAPP. IKKE-ELEKTR., AV JERN EL. STÅL	STK.	3559	6,6	14876	33,4
699 11, 13-19	HENGELÅSER OG LÅSER, HENGSLER O.A. UTSTYR; BESLAG AV UDELT METALL TIL MØBLER, DØRER ETC.; AUTOMATISKE DØRLUKKERE	TONN	403	53,3	1715	203,3
699 61-69	VARER AV JERN ELLER STÅL I.E.N.	TONN	2095	55,5	9208	227,1
699 73	VARER AV KOPPER, I.E.N.	TONN	152	6,8	734	33,3
699 79	VARER AV ALUMINIUM I.E.N.	TONN	557	13,6	1562	44,6
713 32, 33	FARTØYSMOTORER (UNNT. UTENBORDSMOTORER)	STK.	49	7,9	228	63,2
713 91, 92	DELER TIL FORBRENNINGSMOTORER, (UNNTATT TIL FLYMOTORER)	TONN	230	57,6	957	231,1
714 91	DELER TIL TURBOJETMOTORER OG TURBOPROPMOTORER	TONN	13	54,1	61	237,9
721 11-19	MASKINER OG DELER FOR JORDBEARBEIDING	72,6	..	324,1
721 21-29	MASKINER OG DELER FOR INNHØSTING, TRESKING OG SORTERING	26,3	..	91,0
723 11-99	ANLEGGSMASKINER, -UTSTYR OG DELER	147,9	..	748,1
725 11	MASKINER FOR FRAMST. AV PAPIRMASSE AV CELLULOSEFIBERMAT	STK.	1	0,4	4	1,0
725 91	DELER TIL MASKINER SOM HØRER UNDER UNDERGRUPPE 725.1	TONN	206	27,7	447	48,3
727 22	MASKINER TIL I NÆRINGSMIDDELINDUSTRIEN I.E.N.	STK.	100	6,8	738	32,3
728 11-19	MASKINVERKTØY FOR SPESIELLE INDUSTRIER, OG DELER	15,3	..	35,9
728 31-39	MASKINER OG APPARATER FOR SORTERING, KNUSING, BLANDING OG ELTING MV., OG DELER	5,4	..	19,0

TABELL 9. UTFØRSEL. UTVALGTE VAREPOSTER ETTER SITC EXPORTS BY SELECTED ITEMS OF THE SITC (FORTS.)

VAREPOST- NR. ITEM NO.	VARESLAG COMMODITY	MENGDEN- ENHET UNIT	APRIL	1998	JAN.-APRIL	1998
			MENGDE QUANTITY	VERDI VALUE	MENGDE QUANTITY	VERDI VALUE
			MILL. KR		MILL. KR	
741 43-49	MASKINER, APPARATER, UTSTYR OG DELER FOR KJØLING OG FRYSSING; VARMEPUMPER (IKKE TIL HUSHOLDNINGSBRUK)	48,1	..	143,6
742 60	SENTRIFUGALPUMPER I.E.N.	STK.	195	71,3	893	246,2
742 91, 95	DELER TIL PUMPER OG VÆSKEELEVATORER.....	TONN	47	20,9	215	91,2
743 61-69	APPARATER FOR FILTRERING OG RENSING AV VÆSKER OG GASSER	14,5	..	58,6
744 11-19	GAFFELTRUCKER O.A. LØFTE- OG STABLETRUCKER, TRAKTORER TIL BRUK PÅ JERNBANEPERRONGER O.L.	11,8	..	47,3
744 21-25	TALJER OG HEISSVERK (UNNT. ELEVATORER MED HEISSPANN), VINSJER OG ANKERSPILL	STK.	415	40,2	1567	166,1
744 31-39	LOSSEBOMMER TIL SKIP; KRANER, HERU. KABELKRANER, MOBILE LØFTEKRANER, PORTALTRUCKER OG KRANTRUCKER.....	STK	57	21,0	345	191,1
744 91-94	DELER TIL MASKINER FOR LØFTING, LASTING ETC.....	TONN	446	48,2	1454	167,3
745 61-68	MEKANISKE APPARATER FOR SPREDNING AV VÆSKER OG PULVRE; BRANNSLUKNINGSAPPARATER, SPRØYTEPISTOLER	31,7	..	157,7
747 10-90	KRANER, VENTILER O.L.	TONN	151	27,9	748	166,0
751 28	FRANKERINGS- OG BILLETMASKINER O.L. MASKINER MED REGNEVERK	STK.	305	19,2	1190	77,8
752 10-90	DATABEHANDLINGSMASKINER OG ENHETER DERTIL	STK.	33089	145,5	150219	601,2
764 11-19	ELEKTRISK UTSTYR FOR LINJETELEFONI OG -TELEGRAFI	STK.	22795	114,3	109361	371,9
764 21-26	MIKROFONER, HØREFREKVENSFORSTERKERE, HØYTTALERE, HØRETELEFONER O.L.	STK.	91793	24,6	268992	81,7
764 31, 32	SENDERE FOR RADIOTELEFONI ELLER -TELEGRAFI, KRINGKASTING ELLER FJERNSYN	STK.	9524	108,1	51555	399,2
764 83	RADARAPPARATER, RADIONAVIGASJONSAPPARATER OG RADIO-FJERNSTYRINGSAPPARATER	STK.	330	9,6	935	52,7
764 91	DELER TIL ELEKTRISK UTSTYR FOR LINJETELEFONI OG -TELEGRAFI	TONN	45	80,7	231	351,6
764 93	DELER TIL SENDERE OG MOTTAKERE FOR RADIO, FJERNSYN, RADIOTELEGRAFI OG -TELEFONI	TONN	152	80,7	607	325,2
771 11,19	ELEKTRISKE TRANSFORMATORER	STK.	123645	30,9	658245	252,4
771 21	STATISKE OMFORMERE	STK.	27200	23,0	96643	108,2
772 41-82	ELEKTRISKE APPARATER TIL Å SLUTTE, BRYTE, SIKRE ELLER FORBINDE EL. STRØMKRETSE, OG DELER TIL SLIKE APPARATER ...	TONN	599	128,0	2501	455,3
773 11-18	ISOLERT ELEKTRISK TRÅD OG KABEL (HERU. OPTISK KABEL), OGSÅ MED FORBINDELSSEDELER	TONN	2095	89,4	6708	409,3
774 11-13	ELEKTRODIAGNOSTIKKAPPARATER	TONN	12	23,6	48	87,0
775 82	ELEKTRISKE JORD- OG ROMOPPVARMINGAPPARATER	STK.	29160	15,1	134715	59,4
775 86-89	ELEKTROTHERMISKE HUSHOLDNINGSAPPARATER	STK.	194786	14,8	704775	74,8
778 12	ELEKTRISKE AKKUMULATORER	STK.	459143	1,3	2425374	8,6
782 11, 19	MOTORKJØRETØYER FOR TRANSPORT AV GODS	STK.	2741	73,7	4605	283,7
784 31-39	DELER OG TILBEHØR TIL MOTORKJØRETØYER UNDER POS. 722, 781, 782 OG 783	TONN	3364	194,4	14127	796,6
785 20	TOHJULSSYKLER O.A. SYKLER, UTEN MOTOR	STK.	4662	7,4	20966	33,9
786 30	BEHOLDERE (CONTAINERE), BESTEMT OG UTSTYRT FOR TRANSPORT MED ETT ELLER FLERE SLAGS TRANSPORTMIDLER	TONN	378	16,6	1877	70,5
792 15	HELIKOPTERE MED TOMVEKT OVER 2 000 KG	STK.	2	16,0	4	45,1
792 40	FLY O.A. LUFFTARTØYER MED MEKANISK DRIVANORDNING (UNNT. HELIKOPTRE) MED TOMVEKT OVER 15 000KG	STK.	1	0,1	1	0,1
793 11-19	LYSTBÅTER OG SPORTSBÅTER	STK.	452	25,2	1490	96,2
793 22	TANKFARTØYER, ALLE SLAG	BR. TONN	-	-	31248	136,6
793 24	FISKEFARTØYER; FARTØYER FOR BEARBEIDING ELLER KONSERVERING AV FISK	BR. TONN	-	-	671	20,0
793 26, 27	KJØLESKIP O.A. FARTØYER FOR TRANSPORT AV LAST OG PERSONER ..	BR. TONN	-	-	191636	980,1
793 28	PASSASJERSKIP O.L. SKIP FOR TRANSPORT AV PERSONER; FERGER, ALLE SLAG	BR. TONN	-	-	12050	116,1
793 30	FARTØYER O.A. FLYTENDE MATERIELL BESTEMT FOR OPPHOGGING	STK.	-	-	-	-
793 45	BORE- ELLER PRODUKSJONSPLATTFORMER	STK.	-	-	-	-
813 11	LYSEKRONER O.A. BELYSNINGSUTSTYR FOR MONTERING I TAK ELLER PÅ VEGGER (UNNT. FOR OFFENTLIGE GATER, Plasser eller vegger	TONN	289	20,5	1057	83,0
813 13	ELEKTRISKE BORD-, SKRIVEBORD-, NATTBORD- ELLER GOLVLAMPER ..	TONN	75	8,7	299	40,3
813 15	ELEKTRISKE LAMPER OG BELYSNINGSUTSTYR, I.E.N.	TONN	61	8,9	287	30,7
821 11-19	SITTEMØBLER, OGSÅ DE SOM KAN OMGJØRES TIL SENGER, OG DELER	TONN	1033	115,6	4267	492,3
821 21-29	SENGEBUNNER; MADRASSER, TEPPER, DYNER, PUTER	25,5	..	108,9
821 31-39	MØBLER, I.E.N. AV METALL	TONN	1286	19,4	4923	70,5
821 51-59	MØBLER, I.E.N. AV TRE	TONN	729	34,7	2980	140,3
872 33	APPARATER FOR OZON-, SURSTOFF- ELLER AEROSOLTERAPI SAMT APPARATER FOR KUNSTIG ÅNDEDRETT ELLER ANDRE TERAPEUTISKE PUSTEAPPARATER	TONN	26	9,2	86	33,3
874 11-14	KOMPASSER; ANDRE NAVIGASJONSINSTRUMENTER OG -APPARATER SAMT DELER	77,2	..	288,0
874 31-39	INSTRUMENTER OG APPARATER FOR MÅLING ELLER KONTROLL AV GJENNOMSTRØMNING ELLER NIVÅ AV VÆSKER, OG DELER	18,3	..	87,3
874 52	INSTRUMENTER, APPARATER OG MODELLER TIL DEMONSTRASJONSFORMÅL	TONN	54	23,8	230	94,3
874 61-79	INSTRUMENTER OG APPARATER FOR MÅLING ELLER KONTROLL AV ELEKTR. MENGDEN OG FOR REGULERING	92,4	..	290,6
891 21-29	PATRONER, ANNEN AMMUNISJON, RAKETTER OG PROSJEKTILER	TONN	78	36,1	179	204,2
893 11-19	EMBALLASJE AV PLAST; PROPPER, LOKK, KAPSLER	TONN	2104	48,2	7948	176,3
896 11	MALERIER, TEGNINGER OG PASTELLER	TONN	0	2,2	1	11,2
899 72	KOSTER, BØRSTER, PENSLER MV., OGSÅ SOM DELER TIL MASKINER ..	TONN	149	23,9	586	94,6

TABELL 10. INNFØRSEL. UTVALGTE VARER GRUPPERT ETTER DET HARMONISERTE SYSTEM (HS)

IMPORTS OF SELECTED COMMODITIES CLASSIFIED ACCORDING TO THE HARMONIZED SYSTEM (HS)

TEKSTEN TIL DE VARENUMMER SOM ER GITT I TABELLEN, FINNES I STATISTISK VAREFORTEGNELSE FOR UTENRIKS-HANDELEN 1997, UTGITT I SERIEN NORGES OFFISIELLE STATISTIKK OG KAN FÅS VED HENVENDELSE TIL BYRÅET.

VAREFORTEGNELSEN ER OGSÅ INNARBEIDD I TOLLTARIFFEN, UTGITT AV TOLL- OG AVGIFTS-DIREKTORATET. DEN ER TIL SALGS HOS BOKHANDLERE.

THE DESCRIPTIONS OF THE COMMODITY NUMBERS IN THE TABLE ARE GIVEN IN THE COMMODITY LIST FOR EXTERNAL TRADE STATISTICS, PUBLISHED BY STATISTICS NORWAY. OF STATISTICS.

A COPY CAN BE ORDERED FROM STATISTICS NORWAY.

MENGDEENHET	QUANTITY UNIT
.. = OPPGAVE MANGLER	NOT AVAILABLE
S = STYKKER	NUMBER, PIECES, HEADS
P = PAR	PAIRS
TG = 1000 GRAM	1000 GRAMMES
TL = 1000 LITER	1000 LITRES
U = KUBIKKMETER	CUBIC METRES
TU = 1000 KUBIKKMETER	1000 CUBIC METRES
B = BRUTTO REG. TONN	GROSS TONS
Z = MWH (MEGAWATTTIME)	MWH (MEGA WATT HOURS)
V = KVADRATMETER	SQUARE METRES
TE = TONN, BEREGNET	CALCULATED TONS

OMFANG: VARER SOM I DEN AKTUELLE MÅNED ELLER I GJENNOMSNITT HITIL I ÅR HAR EN VERDI PÅ KR. 200 000 ELLER MER.

COVERAGE: COMMODITIES WHICH IN THE LAST MONTH OR AS AN AVERAGE DURING THE YEAR HAVE A VALUE OF NOK 200 000 OR MORE.

TONN ER OMREGNET FOR FØLGENDE VARENUMMER:
2608.0000=60 PROSENT ZN-INNHOLD.
4701.0000-4706.9300=TØRRVEKT M/10 PROSENT VANNINNHOLD
7202.2100 OG 7202.2900=75 PROSENT SI-INNHOLD

THE FOLLOWING COMMODITY NO. ARE CALCULATED:
2608.0000=60 PER CENT ZN-CONTENT.
4701.0000-4706.9300=DRY WEIGHT W/10 PER CENT WATER CONTENT.
7202.2100 AND 7202.2900=75 PER CENT SI-CONTENT.

VARENR.	APRIL 1998	JANUAR-APRIL 1998	VARENR.	APRIL 1998	JANUAR-APRIL 1998
COMMODITY CODE	MENGDE QUANTITY	VERDI VALUE	COMMODITY CODE	MENGDE QUANTITY	VERDI VALUE
	TONN	1000 KR.		TONN	1000 KR.
0000.0011	47	3774	0304.2039	170	5143
0000.0055	257	15988	0304.2043	26	398
KAP.00		19762	0304.2049	114	1945
			0304.2059	163	5444
0101.1100	S 7	129	0304.2061	-	-
0101.1911	S 14	238	0304.2070	43	618
0101.1919	S 49	4007	0304.2099	15	402
0101.1990	S 41	1985	0304.9001	63	955
0105.1101	S 2192	1164	0304.9009	343	3953
0106.0010	S -	-	0305.3004	135	4520
0106.0099	20	2163	0305.3009	10	449
KAP.01		9848	0305.4900	3	194
			0305.5103	-	-
0201.3001	8	831	0305.5107	6	290
0201.3009	149	6699	0305.6200	804	28798
0202.3001	73	3097	0306.1200	11	847
0202.3009	145	4496	0306.1301	974	15956
0203.2900	28	563	0306.1302	228	8323
0204.4200	10	292	0306.1309	5	256
0208.9021	-	-	0306.1409	3	261
0208.9030	2	269	0306.1900	22	961
0208.9041	0	53	0306.2200	4	583
0208.9042	3	487	0306.2309	-	-
0208.9099	5	462	0306.2900	20	833
0209.0000	117	766	0307.1000	4	338
0210.1900	5	375	0307.2901	3	232
0210.9000	8	274	0307.3900	24	444
KAP.02		19558	0307.4900	5037	32252
			0307.5100	5	517
0301.1000	4	688	0307.9100	160	1889
0302.2200	8	64	0307.9900	27	287
0302.4001	149	241	KAP.03		263423
0302.4003	-	-			
0302.5000	2732	32881	0404.1000	20	177
0302.6200	414	2726	0406.1000	39	2019
0302.6300	73	376	0406.2000	6	301
0302.6400	2423	8514	0406.3000	4	241
0302.6903	209	1023	0406.4000	97	5747
0302.6907	75	478	0406.9000	59	2699
0302.6909	946	864	0407.0019	38	274
0303.1000	22	239	0408.9100	22	560
0303.2101	1	38	0409.0000	8	105
0303.2201	23	506	KAP.04		12371
0303.2202	17	314			
0303.2209	19	365	0504.0000	38	2803
0303.3101	34	710	0511.1000	0	478
0303.3102	80	2836	0511.9111	-	-
0303.3200	6	38	0511.9191	-	-
0303.6000	5923	86543	0511.9193	1710	1718
0303.7100	1	4	KAP.05		5274
0303.7200	159	1350			
0303.7300	10	66	0601.1001	31	696
0303.7401	-	-	0601.1009	19	801
0303.7402	6	108	0601.2000	21	581
0303.7902	147	1479	0602.1029	17	587
0303.7904	36	225	0602.2000	73	841
0303.7909	71	858	0602.3013	0	9
0303.8000	78	1201	0602.3090	276	3177
0304.2010	1	23	0602.4001	69	2002
0304.2033	-	-	0602.9030	51	927

TABELL 10 (FORTS.). INNFØRSEL. UTVALGTE VARER GRUPPERT ETTER DET HARMONISERTE SYSTEM (HS)
 IMPORTS OF SELECTED COMMODITIES ACCORDING TO THE HARMONIZED SYSTEM (HS)

VARENR.	APRIL 1998		JANUAR-APRIL 1998		VARENR.	APRIL 1998		JANUAR-APRIL 1998	
	MENGDE	VERDI	MENGDE	VERDI		MENGDE	VERDI	MENGDE	VERDI
	TONN	1000 KR.	TONN	1000 KR.		TONN	1000 KR.	TONN	1000 KR.
0602.9041	2474	25317	3814	42220	0810.1040	33	670	33	670
0602.9042	126	2929	159	4078	0810.5000	148	1692	1037	10951
0602.9050	171	5901	1056	38992	0810.9090	20	535	114	2261
0602.9066	143	4718	584	20701	0811.1009	182	1708	850	8946
0602.9068	46	1779	129	5003	0811.2009	196	2212	783	7682
0602.9079	1	181	7	901	0811.9001	26	348	197	2519
0602.9080	182	2380	257	3933	0811.9009	53	627	288	3452
0603.1011	4	451	33	3640	0812.9010	41	278	61	389
0603.1012	62	4031	467	35123	0812.9020	58	546	79	766
0603.1091	83	4562	323	19578	0813.1000	17	435	75	1864
0603.1094	59	3506	59	3506	0813.2000	102	1588	334	5209
0603.1096	3	452	10	1337	0813.3000	11	418	29	1153
0603.1098	11	996	24	2235	0813.4002	5	154	34	1170
0603.1099	72	5049	233	16618	KAP.08		151024		591744
0603.9000	6	405	35	2630	0901.1100				
0604.9199	47	2180	175	9512	0901.1200	3122	82230	13541	373853
KAP.06		75664		249012	0901.2100	6	214	13	484
					0902.3000	135	5313	545	21261
0701.9020	3769	7397	10003	19662	0902.4000	96	7985	351	27914
0702.0011	1731	21627	6647	68149	0904.1100	18	680	65	2603
0703.1019	446	2673	485	2935	0904.1200	2	143	87	4815
0703.1031	22	437	61	1076	0904.2000	14	745	60	3468
0703.2000	44	812	149	2929	0908.1000	20	888	91	3245
0703.9001	300	2082	848	6407	0908.3000	8	264	32	994
0703.9002	24	362	54	921	0910.9100	16	336	35	912
0703.9009	68	446	82	579	0910.9990	23	694	100	3310
0704.1041	637	5522	2056	18323	KAP.09	50	1571	155	4421
0704.1050	636	5641	2235	19062			102295		452397
0704.9013	283	689	777	2171	1001.1000				
0704.9060	846	8367	3404	29327	1001.9000	2138	4014	3571	6674
0704.9099	37	327	92	884	1002.0000	12653	14597	48153	53933
0705.1111	838	5630	1416	9596	1003.0000	2686	2405	5612	4674
0705.1130	-	-	1241	10718	1004.0000	19	106	25258	20124
0705.1140	18	283	41	518	1005.9010	-	-	258	811
0705.1170	-	-	60	1157	1005.9090	629	476	5090	4993
0705.2990	19	322	203	3058	1006.2090	66	351	170	1234
0706.1021	267	1119	346	2047	1006.3010	55	553	103	1058
0707.0010	92	851	147	1399	1007.0010	1189	6233	5919	29431
0707.0030	1	3	2062	26443	KAP.10	3795	3935	17489	18369
0708.2009	10	218	37	861			33004		142280
0709.2090	25	915	52	2237	1101.0000	155	558	797	2522
0709.3000	47	596	163	2208	1102.3090	52	215	124	731
0709.4020	113	925	496	3590	1104.2310	900	2163	3451	8292
0709.5110	247	4679	1029	19216	1104.2390	0	4	51	836
0709.5190	6	186	39	1209	1106.3090	21	367	54	1219
0709.6010	2	35	74	1189	1107.1090	3211	7569	10270	24504
0709.6020	566	14767	2261	42837	1107.2090	618	1652	1987	5607
0709.6090	8	253	30	758	1108.1190	56	196	324	1069
0709.7020	18	245	78	1042	1108.1290	342	1260	1928	7132
0709.9050	9	241	26	701	1108.1490	62	175	261	824
0709.9091	81	1111	262	3643	1109.0010	205	1088	1156	6115
0709.9099	81	1712	323	7004	1109.0090	102	841	332	2512
0710.4090	102	640	281	2092	KAP.11		16516		63050
0710.8050	66	416	118	733					
0710.8091	39	226	238	1355	1201.0010	894	2554	5769	15335
0710.8094	150	1584	544	5755	1201.0090	2	22	96016	207750
0710.8095	89	599	432	2881	1202.1090	86	704	121	1089
0710.8099	52	411	155	1429	1202.2090	252	2476	1366	12502
0711.2010	5	157	50	1152	1204.0090	104	448	528	2035
0711.9090	15	275	15	287	1205.0010	1602	3669	7548	16781
0712.2000	65	1199	200	3517	1206.0010	71	332	1666	6600
0712.3001	3	373	17	3454	1206.0090	116	1035	427	3916
0712.9011	24	374	113	1794	1207.4090	41	478	247	2720
0712.9091	53	1764	188	5725	1207.5090	45	201	113	562
0712.9099	17	925	74	4881	1208.1010	635	1738	3821	10076
0713.1000	286	1564	1609	6505	1209.2300	12	193	260	4356
0713.3100	23	217	84	749	1209.2400	39	737	280	5298
KAP.07		104145		366820	1209.2500	-	-	903	9697
					1209.2990	1	129	136	1864
0801.1100	13	135	114	1037	1209.3000	1	177	3	2762
0801.3200	38	1544	64	2641	1209.9110	4	2435	12	7360
0802.1200	56	1991	234	8113	1209.9191	0	71	0	1154
0802.2200	70	2508	301	10921	1209.9199	3	710	9	4724
0802.3200	20	671	70	2783	1209.9900	2	342	28	7282
0802.9099	12	499	36	1473	1210.2001	17	417	77	3671
0803.0001	4843	27033	19467	103174	1211.9009	10	478	49	3127
0804.3000	80	982	300	3122	1212.2010	3	831	8	1182
0804.4000	110	1279	378	4405	1212.2090	466	1848	2040	8795
0804.5000	52	1254	145	2901	1212.9190	16	804	41	2075
0805.1090	7301	39206	23337	126932	1214.9010	249	609	344	1155
0805.2090	198	1632	7619	50809	1214.9091	1659	2702	7076	11510
0805.3021	249	1371	960	5586	KAP.12		26583		360113
0805.3040	14	214	50	761					
0805.4090	137	718	489	2993	1301.2000	84	1615	203	3942
0806.1011	95	1229	2128	33821	1301.9000	111	642	171	1442
0806.1019	234	3381	238	3481	1302.1100	-	-	4	9571
0806.1091	546	8542	841	12456	1302.1300	-	-	4	849
0806.2000	251	3551	1093	13747	1302.1900	8	2152	19	5845
0807.1100	137	1054	260	1941	1302.2000	10	973	66	5322
0807.1900	223	1895	613	5419	1302.3200	40	828	80	1604
0808.1021	-	-	6160	33642	1302.3901	20	1322	67	3743
0808.1031	14	78	3589	19281	1302.3909	2	168	16	1159
0808.1040	3835	23399	5328	31754	KAP.13		7922		34600
0808.2031	-	-	1324	9315					
0808.2041	-	-	1147	8259	1404.9000	20	422	70	1069
0808.2050	1334	11337	3503	28857	KAP.14		573		1887
0809.4010	19	320	19	320					
0809.4051	32	512	348	4180	1504.1091	48	719	52	1211
0810.1011	111	2193	111	2193	1504.1099	18	760	25	1048
0810.1030	7	138	51	1628					

TABELL 10 (FORTS.). INNFØRSEL. UTVALGTE VARER GRUPPERT ETTER DET HARMONISERTE SYSTEM (HS)
IMPORTS OF SELECTED COMMODITIES ACCORDING TO THE HARMONIZED SYSTEM (HS)

VARENR.	APRIL 1998		JANUAR-APRIL 1998		VARENR.	APRIL 1998		JANUAR-APRIL 1998	
	MENGDE	VERDI	MENGDE	VERDI		MENGDE	VERDI	MENGDE	VERDI
	TONN	1000 KR.	TONN	1000 KR.		TONN	1000 KR.	TONN	1000 KR.
1504.2011	2891	15782	12633	60592	1904.2010	37	560	325	4023
1504.2031	9120	46142	32904	176669	1904.2090	31	593	67	1387
1504.2099	44	345	148	871	1904.9020	143	1505	837	8330
1506.0099	1189	3220	2433	7347	1904.9090	89	1984	302	5793
1507.9090	84	606	279	1967	1905.1000	343	4422	1840	23219
1508.1090	100	870	301	2501	1905.3001	648	12222	2490	45032
1509.1090	64	1462	300	6002	1905.3002	60	1263	349	6858
1509.9090	218	4894	590	12184	1905.4000	194	1850	763	7844
1511.9099	1340	7239	5540	29264	1905.9010	77	2137	517	13993
1512.1990	11	116	183	1624	1905.9021	19	302	39	772
1513.1190	0	7	997	5144	1905.9022	97	1117	646	7703
1513.1999	30	200	120	794	1905.9031	219	5212	807	19003
1513.2920	11	209	103	1902	1905.9034	61	1410	334	7232
1514.9010	18	222	132	1612	1905.9091	935	12780	3763	50763
1514.9090	90	623	413	2647	1905.9099	496	11727	2301	55656
1515.1190	144	863	175	1083	KAP.19		87321		375068
1515.2990	20	223	212	1959					
1515.9031	1	231	5	995	2001.9059	169	2262	802	10589
1515.9099	21	2897	53	4875	2001.9090	10	325	35	953
1516.1020	19	144	868	6564	2002.1001	334	1609	1260	5870
1516.2099	94	1266	279	3195	2002.9010	613	3558	3492	21691
1517.1039	37	566	133	2076	2002.9091	39	248	416	2442
1517.9021	23	217	82	750	2003.1001	142	1218	1001	6823
1517.9091	28	201	158	1042	2004.1010	26	206	102	783
1517.9098	312	3524	1243	14184	2004.9020	17	222	27	357
1518.0021	12	226	47	900	2005.2091	200	3341	731	12120
1518.0041	43	315	126	921	2005.5100	114	525	581	2705
KAP.15		94995		359057	2005.5909	67	257	276	1134
					2005.6000	69	641	333	2941
1602.4910	5	251	24	1224	2005.7000	99	1047	295	2954
1603.0099	-	-	60	1606	2005.8090	746	5714	2540	19586
1604.1109	17	900	17	929	2005.9003	28	227	49	475
1604.1204	51	1087	181	4639	2005.9009	114	1206	411	4344
1604.1205	-	-	54	1417	2007.9110	10	205	42	739
1604.1206	-	-	48	879	2007.9902	18	438	54	1041
1604.1209	23	356	59	900	2007.9903	132	2375	573	10021
1604.1301	13	570	21	883	2007.9908	30	314	66	656
1604.1309	1	31	32	953	2008.1110	14	262	106	1783
1604.1400	137	2524	424	7767	2008.1191	109	2080	408	8045
1604.1600	12	553	36	1775	2008.1900	150	3538	584	16274
1604.1902	12	251	49	1514	2008.2000	461	3530	1786	13357
1604.1903	11	292	63	1709	2008.4000	178	912	545	2965
1604.1905	178	4526	632	16834	2008.5000	6	44	197	1760
1604.1909	69	1106	82	1581	2008.7000	143	879	712	4311
1604.2004	365	6324	1096	20803	2008.9201	293	1766	1193	7750
1604.2005	160	1107	766	5514	2008.9909	42	401	120	1420
1604.2009	1	67	34	1143	2009.1120	80	728	310	2915
1604.3002	25	602	76	2643	2009.1130	1504	13490	5910	52036
1605.2001	121	6648	446	24629	2009.1199	10	110	172	1343
1605.2002	52	1917	134	6669	2009.1919	25	212	82	741
1605.2009	1	113	23	1643	2009.1999	38	384	153	1406
1605.3000	0	39	11	847	2009.2000	36	365	238	2748
1605.4000	105	3149	216	7035	2009.3010	10	771	49	3008
1605.9000	28	742	122	3683	2009.3099	39	609	143	2323
KAP.16		33846		122593	2009.6000	182	2099	615	8218
					2009.7000	222	1994	815	6770
1701.1190	151	496	857	2533	2009.8090	52	1525	205	7551
1701.1290	184	449	1633	4378	2009.9000	94	1690	318	6704
1701.9991	727	3827	2452	12656	KAP.20		65392		270509
1701.9995	2186	7663	5875	20427					
1701.9999	10361	25513	39991	99279	2101.1100	57	6442	338	43112
1702.1190	32	188	194	1145	2101.1202	0	44	18	1278
1702.3000	160	880	595	3429	2101.1209	8	509	21	1270
1702.4000	42	227	167	823	2101.2091	9	535	14	747
1702.5090	44	316	126	1021	2102.1010	9	309	31	955
1702.9040	25	291	96	1033	2102.2010	5	214	14	646
1702.9099	127	1145	408	3459	2102.2020	11	212	22	440
1703.1010	-	-	19945	10622	2103.1000	49	297	189	2745
1703.1090	1269	761	3556	2959	2103.2010	312	2831	845	7813
1704.1000	42	1632	156	5754	2103.2021	36	544	98	1494
1704.9010	11	252	48	1277	2103.2029	181	2230	822	10611
1704.9091	108	2965	405	10525	2103.3009	11	131	51	826
1704.9092	286	9973	1132	41455	2103.9010	67	1682	109	2378
1704.9099	823	17974	3503	78804	2103.9099	411	11076	1523	44395
KAP.17		74802		302597	2104.1020	24	1003	78	3114
					2104.1040	6	224	45	1649
1803.1000	168	3224	819	15475	2104.1050	28	799	100	3101
1804.0000	182	5568	1006	29034	2104.1090	35	1224	182	6640
1805.0000	120	1065	449	4039	2105.0010	106	2049	193	3826
1806.1000	58	800	263	3375	2105.0020	120	3071	326	8771
1806.2090	17	278	196	3509	2105.0090	109	1634	428	7290
1806.3100	322	9618	1499	45095	2106.1000	19	321	598	4372
1806.3200	181	5235	856	27785	2106.9039	19	1297	150	6311
1806.9010	524	18148	2401	85121	2106.9041	41	4172	148	13401
1806.9090	73	1977	367	9621	2106.9042	149	9929	485	33810
KAP.18		46009		223312	2106.9052	46	579	159	1834
					2106.9090	480	28386	1851	115129
1911.2091	34	515	100	1521	KAP.21		82913		333657
1911.2092	74	1598	260	5478					
1911.2099	94	1432	403	5770	2202.1000 TL	237	1496	711	4550
1911.9010	30	448	105	1337	2202.9010 TL	18	388	45	1064
1911.9090	344	8236	1313	32235	2202.9020 TL	161	655	717	3021
1912.1100	38	485	272	2798	2202.9030 TL	71	1156	226	4537
1912.1900	389	2414	1397	9346	2202.9090 TL	155	2730	388	6880
1912.2091	18	279	59	967	2203.0004 TL	466	3056	1336	11266
1912.2099	41	1170	144	4497	2203.0005 TL	62	690	145	1509
1912.3001	78	1347	344	5744	2204.1009 TL	157	4068	412	10813
1912.3009	44	818	182	3191	2204.2109 TL	1954	49299	6624	174205
1914.1010	166	2450	953	13363	2204.2909 TL	1433	15494	5087	58460
1914.1090	280	6613	1274	29783	2205.1009 TL	47	1142	250	6102

TABELL 10 (FORTS.). INNFØRSEL. UTVALGTE VARER GRUPPERT ETTER DET HARMONISERTE SYSTEM (HS)
 IMPORTS OF SELECTED COMMODITIES ACCORDING TO THE HARMONIZED SYSTEM (HS)

VARIENR.	1998				VARENR.	1998			
	APRIL	1998	JANUAR-APRIL	1998		APRIL	1998	JANUAR-APRIL	1998
	MENGDE	VERDI	MENGDE	VERDI		MENGDE	VERDI	MENGDE	VERDI
	TONN	1000 KR.	TONN	1000 KR.		TONN	1000 KR.	TONN	1000 KR.
2206.0009 TL	211	2721	675	8486	2606.0000	26	60	6165	5143
2207.1090 TL	91	396	964	4451	2608.0000 TE	18644	65951	54020	189802
2208.2000 TL	194	9106	428	21918	2617.9000	-	-	92669	63451
2208.3000 TL	47	2231	297	11265	2619.0000	5454	1296	37851	12713
2208.4000 TL	8	296	19	697	2620.1100	550	3003	1651	8560
2208.5000 TL	12	444	107	3338	2620.1900	4715	16746	12857	44874
2208.6000 TL	86	1897	464	10547	2620.4000	5302	828	17289	2971
2208.7000 TL	87	2590	190	8030	2620.9000	9079	1991	33880	7549
2208.9003 TL	9	229	13	317	2621.0000	7288	1596	15294	5452
2208.9009 TL	35	1614	148	5735	KAP.26		157048		620994
2209.0000	55	728	218	2501	2701.1100	8123	6407	38040	29801
KAP. 22		102664		361164	2701.1200	5992	4299	46197	30733
2301.2010	9218	54435	29398	172640	2701.1900	38880	24222	248766	140747
2301.2090	-	-	331	1984	2702.1000	1318	942	1558	1176
2302.1010	1660	5334	9789	20603	2703.0001	2993	2954	7556	8486
2302.3000	2118	1646	5968	4531	2704.0001	47112	42251	195741	165390
2303.1010	3253	10056	10039	32601	2706.0000	32	441	271	2009
2303.1090	11	206	36	551	2707.3000	-	-	643	1246
2303.2010	1123	989	2591	2253	2707.5000	248	597	1177	3059
2303.2090	38	376	105	1056	2707.9100	122	283	687	1659
2309.1011	429	2795	2239	12759	2708.1000	12380	20463	47267	77023
2309.1012	944	5851	3980	23927	2709.0000	148352	102990	763108	547206
2309.1091	1404	10833	6126	46465	2710.0012 U	45368	43261	196978	191266
2309.1092	650	4984	2463	19606	2710.0013 U	264	968	875	4597
2309.9040	1263	20771	2575	39819	2710.0014 U	15000	14146	21000	19716
2309.9050	96	672	397	2734	2710.0015 U	3085	6255	8435	16808
2309.9060	30	147	191	1146	2710.0016 U	10407	8240	10407	8240
2309.9080	63	808	353	3498	2710.0019 U	185	745	476	2087
2309.9090	197	2362	893	9189	2710.0021 U	139	254	20894	21143
KAP. 23		122550		397133	2710.0022 U	-	-	3002	3000
2401.1000	1226	19610	3172	65823	2710.0025 U	61	298	13046	21030
2401.2000	19	1114	339	17289	2710.0026 U	29424	26598	141455	134655
2401.3000	127	917	429	3090	2710.0027 U	-	-	4956	5735
2402.1001	1	756	8	3803	2710.0029 U	4735	3209	20041	14659
2402.1009	1	762	4	2214	2710.0091 U	31258	21113	336703	219546
2402.2000	116	21020	240	44502	2710.0093 U	23344	11960	59262	31832
2403.1000	14	1357	43	4040	2710.0094 U	45	212	97	479
2403.9100	15	244	71	1190	2710.0095	8297	38546	23483	125977
2403.9990	28	2618	115	12389	2710.0096	200	3365	642	11665
KAP. 24		48379		154764	2710.0099	3604	15965	10639	46329
2501.0001	12388	5452	102858	37088	2711.1100	2475	1726	15261	12807
2501.0002	16778	5516	132904	39184	2711.1200	20098	20579	48081	56165
2501.0003	2867	1221	19436	7116	2711.1300	3360	2758	11984	10671
2501.0009	12166	4352	34860	13070	2712.1000	37	336	208	1708
2502.0000	18226	3917	81810	17318	2712.2000	1019	3627	1965	9033
2504.9000	11	824	58	1551	2712.9000	216	1635	1820	9959
2505.1000	17231	5657	59537	19021	2713.1100	1826	1181	24053	28464
2505.9001	423	316	2398	1837	2713.1200	26105	33720	103116	144504
2505.9009	2250	1799	17755	8009	2713.2000	21642	19453	54151	49219
2506.1001	31158	6922	123260	26709	2713.9000	409	431	457	530
2506.1002	1	12	97	995	2715.0000	86	1011	317	4115
2506.2100	24144	7291	101901	28947	2716.0000 2	718150	88958	2942995	420222
2506.2900	882	207	910	325	KAP. 27		576958		2636588
2507.0000	23763	19683	85443	72587	2801.2000	47	6737	172	24297
2508.1000	4517	4515	6061	9118	2803.0000	228	1504	711	5198
2508.3000	74	228	438	1316	2804.2100	289	883	1339	3964
2508.4000	1073	2151	1430	3230	2804.2900	5	327	28	1377
2508.5000	-	-	523	966	2804.4000	52	252	187	720
2508.7000	1002	987	1908	1824	2804.6100	61	1765	288	9251
2509.0000	494	454	1985	1902	2804.6900	613	6534	9825	35428
2510.2000	36713	18974	188550	95451	2805.2100	118	3027	290	7960
2511.1000	13551	5268	63803	24448	2805.2200	4	258	9	539
2512.0000	223	452	849	2996	2805.3000	38	1337	143	5370
2513.2000	42	210	210	899	2806.1000	60	130	2812	1655
2514.0000	59	124	277	1309	2808.0000	8833	3563	10329	6466
2515.1200	29	394	119	1097	2809.2000	652	2388	2578	8829
2516.1100	794	1079	2070	2829	2811.1100	30	226	85	801
2516.1200	2052	2274	4705	5429	2811.1900	44	1849	197	5076
2516.9009	31	22	246	1954	2811.2100	49	414	1463	2439
2517.1000	5398	1426	19139	5433	2811.2200	119	3685	397	11427
2518.1001	3943	1258	7505	3556	2811.2300	692	1003	2037	3074
2518.1002	533	746	1818	1834	2811.2900	17	422	137	2422
2518.3000	1010	734	2083	1678	2812.9000	5	448	20	1474
2519.1000	1503	1744	1537	2228	2812.9000	7996	9977	67914	70492
2519.9000	14	188	153	1317	2814.1000	160	453	825	2279
2520.1000	229	354	16948	3876	2815.1100	5381	4708	22767	19233
2520.2000	24290	2523	133662	17095	2815.1200	238	697	9250	14593
2521.0000	195	202	40245	7031	2815.2000	245	2389	957	9427
2522.1000	1191	1099	9516	9057	2817.0010	104	748	401	2849
2522.2000	310	459	1072	1256	2818.1000	104	748	401	2849
2522.3000	692	658	2498	2357	2818.2000	101574	161211	634017	1021500
2523.2100	723	689	3101	3101	2818.3000	610	8721	13672	20998
2523.2900	11106	5291	35257	20361	2821.1000	213	1854	1446	9078
2523.3000	223	586	818	2424	2821.0000	75	1326	231	4279
2523.9000	5259	2903	19226	13400	2822.0000	204	2559	1056	11751
2525.1000	121	255	166	352	2823.0000	0	1	80	1255
2526.1000	342	896	650	1628	2825.5000	60	2035	612	20329
2526.2000	1410	1924	5074	6444	2825.6000	39	671	126	2199
2529.2200	6795	7113	20418	22054	2825.8000	519	3512	3240	21564
2530.1000	163	412	1565	2128	2826.1200	10	233	12	320
2530.2000	2061	1561	8689	6533	2826.1909	45	282	474	3423
2530.9000	5032	5816	12581	15364	2826.3000	150	2538	516	7531
KAP. 25		140496		584663	2826.9000	58	266	140	558
2601.1100	33351	6904	178129	36987	2827.1000	6740	6592	14590	15786
2601.1200	-	-	3429	1169	2827.2000	1082	1276	1662	2345
2602.0000	83580	42642	261681	140495	2827.3600	157	618	645	2558
					2827.3900	2	48	94	2215
					2827.4900	114	575	346	1958
					2827.5900	3	49	1752	8770

TABELL 10 (FORTS.). INNFØRSEL. UTVALGTE VARER GRUPPERT ETTER DET HARMONISERTE SYSTEM (HS)
 IMPORTS OF SELECTED COMMODITIES ACCORDING TO THE HARMONIZED SYSTEM (HS)

VARENR.	1998				VARENR.	1998			
	APRIL	JANUAR-APRIL	APRIL	JANUAR-APRIL		APRIL	JANUAR-APRIL	APRIL	JANUAR-APRIL
	MENGDEN	VERDI	MENGDEN	VERDI		MENGDEN	VERDI	MENGDEN	VERDI
	TONN	1000 KR.	TONN	1000 KR.		TONN	1000 KR.	TONN	1000 KR.
2827.6000	1	145	22	3575	2915.9090	130	2260	467	9369
2828.1000	10	280	88	991	2916.1200	54	682	202	3203
2829.1100	193	656	1097	3688	2916.1310	3	52	101	1212
2829.9000	22	1034	28	1687	2916.1320	68	421	72	565
2830.1000	142	220	579	1069	2916.1400	70	579	313	3456
2831.1000	36	310	528	4510	2916.1510	21	277	41	578
2832.1000	410	1086	1225	3713	2916.1520	2	29	93	1573
2832.2000	66	208	263	829	2916.1990	20	1055	49	2337
2833.1100	205	300	765	1107	2916.3200	11	398	42	1345
2833.2200	1156	1785	4228	6772	2916.3990	3	150	41	1193
2833.2500	35	239	273	1608	2917.1210	48	487	110	1124
2833.2700	45	254	193	1019	2917.1220	33	374	108	1327
2833.2900	88	952	433	2097	2917.1310	1	215	2	430
2834.1000	23	98	189	862	2917.1400	320	2818	1932	16184
2834.2900	368	951	603	1855	2917.1990	12	202	93	1397
2835.2200	63	311	194	1254	2917.2090	25	379	66	912
2835.2500	29	100	410	1154	2917.3200	338	1390	1209	5792
2835.2600	223	787	888	3179	2917.3300	50	217	176	875
2835.2900	207	655	645	2348	2917.3400	50	477	195	1337
2835.3900	59	674	202	2336	2917.3500	:	2466	:	12164
2836.2000	1262	1427	18781	19971	2917.3910	209	2419	591	6870
2836.3000	230	566	846	1868	2917.3990	-	-	199	2284
2836.5000	71	668	345	2284	2918.1110	48	547	166	2514
2836.9200	120	692	231	1345	2918.1200	15	498	37	1189
2837.1900	1	209	8	675	2918.1400	156	1176	610	4770
2838.0000	9	155	34	845	2918.1910	-	-	128	1224
2839.1900	142	450	508	2025	2918.2990	1	46	38	1821
2840.1100	109	647	143	854	2918.3010	24	360	178	2733
2840.1900	758	2254	1701	5184	2918.3090	25	462	26	571
2841.3000	134	881	360	2321	2918.9010	1	923	24	4600
2842.1000	1373	2668	7826	15372	2918.9090	26	1058	29	1224
2844.4000	1	1433	9	7260	2919.0000	24	485	82	1669
2846.1000	0	7	30	1390	2920.1000	31	236	38	528
2846.9000	1	349	6	2441	2920.9000	127	1611	592	7808
2847.0000	1266	4150	6926	21866	2921.1102	24	687	59	1709
2849.1000	177	587	751	2474	2921.1900	47	565	329	3176
2849.2000	382	3818	596	5412	2921.2100	19	774	147	5581
2850.0001	26	357	123	1686	2921.2200	15	920	15	920
2850.0009	26	457	27	571	2921.2900	44	979	203	6000
2851.0000	12	1586	34	3040	2921.3000	41	1313	127	4045
KAP.28		287094		1574273	2922.1100	166	935	611	3715
					2922.1200	42	285	285	1933
2901.1000	18933	19647	70069	70547	2922.1901	20	214	20	221
2901.2200	3168	9588	10810	35524	2922.1909	84	589	208	2048
2901.2910	11	246	52	1049	2922.4100	54	881	430	9560
2901.2990	103	686	847	5422	2922.4210	18	176	164	1501
2902.3000	198	397	420	902	2922.4908	420	2394	1879	11986
2902.4200	503	965	1338	2875	2922.5000	68	1810	229	7853
2902.5000	3578	11168	17594	67648	2923.9000	72	1476	230	4646
2903.1500	:	19638	:	83234	2924.1009	2	127	23	1403
2903.2300	54	286	387	2162	2924.2902	7	247	18	618
2903.3000	38	1103	83	2860	2924.2908	107	29193	339	107914
2903.4300	2	229	3	336	2925.1909	5	286	10	583
2903.4900	25	625	125	2435	2927.0000	5	283	16	913
2903.5900	1	123	11	1233	2928.0000	5	101	40	982
2903.6900	0	134	25	827	2929.1000	312	4900	963	15356
2904.1000	31	796	237	2065	2929.9000	0	14	53	876
2904.2009	11	193	71	1222	2930.4000	73	1867	120	3164
2905.1100	5387	:	20762	:	2930.9000	33	1029	44	1650
2905.1220	158	771	3431	15120	2931.0090	53	2710	419	21922
2905.1300	419	1708	1272	5468	2932.1310	545	4734	717	6400
2905.1400	216	883	1184	5387	2932.1900	1	392	62	1216
2905.3100	613	2137	1004	4570	2932.2900	11	845	67	4020
2905.3200	507	3098	2328	14801	2933.1100	8	999	66	8318
2905.3900	214	1836	1112	10062	2933.2900	3	361	8	998
2905.4100	28	403	68	1025	2933.3902	-	-	1	2133
2905.4200	93	875	479	5412	2933.3909	2	437	9	2170
2905.4400	58	662	333	3167	2933.4009	5	228	27	1857
2905.4500	89	598	372	2522	2933.5909	1	498	3	1500
2905.4900	11	430	41	1637	2933.6100	1119	12250	4026	41077
2906.2100	56	588	128	1353	2933.6900	31	662	125	2027
2907.1100	50	297	2846	16556	2933.7909	14	582	29	853
2907.2100	130	4073	356	11813	2934.9009	7	445	14	2867
2907.2900	4	236	14	770	2935.0000	3	78	40	2288
2909.1100	19	225	141	1286	2936.2100	2	255	18	2550
2909.1900	1	108	16013	29142	2936.2700	19	1560	61	4581
2909.4100	137	740	1067	5006	2936.2800	13	1757	42	4953
2909.4200	80	547	323	2674	2936.2900	34	1567	92	4549
2909.4300	38	303	220	1570	2936.9000	121	5801	430	22264
2909.4400	72	422	126	938	2937.2100	0	257	3	1141
2909.4900	363	1950	1873	10346	2939.1001	0	241	0	241
2909.5000	57	2402	189	8399	2940.0000	10	231	60	2176
2909.6000	40	755	97	2515	2941.1000	0	6	3	830
2910.3000	215	2398	976	11080	2941.3000	1	379	1	379
2912.1900	75	876	552	6929	2941.9000	1	93	10	2396
2914.1100	140	625	298	1568	2942.0000	2	107	10	1153
2914.1200	21	205	113	774	KAP.29		248363		1063723
2914.3900	0	24	6	3032					
2914.6100	20	300	155	2393	3002.1000	26	5809	171	26151
2914.6900	5	366	5	370	3002.2000	3	6836	4	11161
2915.1100	3446	:	10518	:	3002.3000	3	1359	15	24572
2915.2100	480	1987	2054	8608	3002.9000	19	20872	60	54980
2915.2400	612	3386	2089	11874	3003.1000	33	547	88	1592
2915.3100	263	1460	443	2534	3003.2000	0	186	0	1914
2915.3200	:	3117	:	12177	3003.3900	1	2059	3	3752
2915.3300	177	1020	368	2055	3003.9000	46	57469	169	241448
2915.3900	73	702	315	3133	3004.1000	7	1509	24	5918
2915.7010	138	999	294	2212	3004.2000	22	7599	48	35605
2915.9010	159	1141	439	4578	3004.3200	4	4659	15	16224
2915.9020	5	65	36	814	3004.3900	5	11948	23	47426

TABELL 10 (FORTS.). INNFØRSEL. UTVALGTE VARER GRUPPERT ETTER DET HARMONISERTE SYSTEM (HS)
 IMPORTS OF SELECTED COMMODITIES ACCORDING TO THE HARMONIZED SYSTEM (HS)

VARENR.	1998		1998		VARENR.	1998		1998	
	APRIL	JANUAR-APRIL	APRIL	JANUAR-APRIL		APRIL	JANUAR-APRIL	APRIL	JANUAR-APRIL
	MENGDE	VERDI	MENGDE	VERDI		MENGDE	VERDI	MENGDE	VERDI
	TONN	1000 KR.	TONN	1000 KR.		TONN	1000 KR.	TONN	1000 KR.
3004.4000	1	893	2	1864	3401.1110	289	5134	1106	20684
3004.5000	1	516	5	3210	3401.1120	1	48	36	1042
3004.9000	478	286142	1891	1026039	3401.1910	11	353	32	857
3005.1000	26	4350	95	18375	3401.2020	143	3633	654	12763
3005.9001	9	238	32	1037	3401.2090	151	3758	809	16593
3005.9002	9	843	35	3796	3402.1100	84	1088	466	4553
3005.9009	82	7256	336	26150	3402.1200	421	2735	2041	15158
3006.1000	4	3253	17	12651	3402.1300	916	11371	3394	58881
3006.2000	0	394	1	771	3402.1900	77	1034	469	5484
3006.3000	3	1335	23	8346	3402.2011	14	422	104	1463
3006.4000	7	3293	33	16064	3402.2012	467	3546	5063	42408
3006.5000	10	1012	30	2934	3402.2013	28	348	86	874
KAP. 30		430451		1593354	3402.2019	269	3197	1410	15917
3101.0000	983	1808	2109	3715	3402.2090	1300	13816	5098	52209
3102.1000	:	4691	:	19857	3402.9011	153	2853	895	14594
3102.2100	5923	5662	29078	16615	3402.9012	0	6	123	1065
3102.3000	4470	6048	11837	22518	3402.9019	385	4945	1495	19581
3102.4000	1050	1250	4873	4172	3402.9090	702	8324	3479	38871
3102.6000	-	-	1200	1156	3403.1100	16	209	28	402
3103.1000	1450	1271	1450	1271	3403.1900	194	2772	848	12720
3104.2000	31503	29375	120505	101735	3403.9100	22	429	98	2687
3104.3000	16976	24038	68334	94043	3403.9900	96	2840	442	12134
3105.1000	58	443	82	735	3404.9010	9	244	60	1963
3105.2000	3585	5870	4634	10966	3404.9090	126	1914	429	7369
3105.4000	475	1827	2011	8316	3405.1000	20	834	95	3522
3105.5100	94	187	5643	7146	3405.2000	40	799	105	2773
3105.6000	1762	1859	1764	1877	3405.3000	80	2434	235	7206
3105.9000	124	839	2955	5247	3405.4000	115	703	503	2692
KAP. 31		85610		300828	3405.9000	58	1094	181	4380
3201.1000	19	335	50	734	3406.0000	341	6803	3051	50101
3202.1000	24	378	55	880	3407.0010	15	255	36	974
3203.0000	19	905	69	4023	3407.0090	17	658	45	3690
3204.1100	1	109	14	944	KAP. 34		89062		418771
3204.1200	23	1198	66	4731	3501.1000	18	466	114	3045
3204.1300	19	1170	120	5644	3501.9010	15	584	59	2234
3204.1400	31	574	102	2233	3502.9050	11	306	38	788
3204.1500	1	112	9	877	3503.0010	12	516	70	2198
3204.1600	16	1014	72	4667	3503.0090	44	2015	163	6780
3204.1700	114	8452	492	41482	3504.0000	30	1180	127	4007
3204.1900	75	21493	249	100372	3505.1001	206	1366	853	6099
3204.2000	37	634	245	3677	3505.1009	855	3721	4580	21653
3204.9000	55	1084	226	4985	3505.2000	139	979	545	3428
3206.1100	520	7347	2210	30562	3506.1000	109	3307	540	15663
3206.1900	47	969	307	4914	3506.9100	927	9003	3848	38654
3206.2000	7	965	17	1292	3506.9900	152	2764	1609	16455
3206.4900	164	5362	739	18079	3507.1000	3	164	101	3458
3207.1000	5	378	37	1932	3507.9000	24	1696	110	7147
3207.2000	12	322	71	1593	KAP. 35		28281		132307
3207.3000	0	448	1	1732	3601.0010	14	1170	57	5498
3207.4000	22	439	154	2425	3602.0000	187	3774	561	12860
3208.1000	501	9538	1682	35437	3603.0010	7	331	21	1792
3208.2000	167	4644	509	14794	3603.0090	30	5447	137	28711
3208.9000	1698	37699	7170	149165	3604.1000	6	282	12	757
3209.1000	450	6104	1620	24411	3604.9000	3	604	41	9776
3209.9000	119	3029	444	12445	3605.0000	10	421	104	4067
3210.0000	116	2701	306	7786	3606.9000	8	161	157	1245
3211.0000	21	723	110	3374	KAP. 36		12316		66245
3212.1000	3	542	14	2657	3701.1000	34	3422	163	16803
3212.9010	2	96	32	946	3701.2000	6	2284	13	4808
3212.9091	4	368	11	1061	3701.3000	161	7804	460	24408
3212.9099	36	1405	194	5087	3701.9100	1	74	133	4686
3213.1000	16	633	46	2560	3701.9900	6	445	20	1564
3213.9000	34	1885	167	8538	3702.3100	3	364	11	1299
3214.1001	88	1840	394	7908	3702.3200	2	214	15	1539
3214.1005	511	7905	2189	27548	3702.3900	1	125	4	801
3214.1006	636	4558	3232	21685	3702.4300	11	1017	45	4207
3214.9000	3485	18311	14503	67731	3702.4400	31	3106	125	12994
3215.1100	44	1062	165	4699	3702.5300	7	1341	26	5207
3215.1900	371	10338	1376	39415	3702.5400	64	7566	204	27463
3215.9000	26	3916	121	17232	3702.5500	5	578	35	3682
KAP. 32		171379		694514	3702.9300	2	185	9	1192
3301.2990	2	324	5	829	3702.9500	2	258	18	1762
3301.9010	2	391	10	1246	3703.2000	111	7017	320	22242
3302.1000	347	65314	1115	208928	3703.9000	15	1829	100	8388
3302.9090	18	2153	69	7950	3704.0000	18	1027	51	2715
3303.0011	9	2061	31	7262	3705.1000	0	313	11	1161
3303.0012	12	3853	60	18592	3705.9090	3	594	11	2671
3303.0090	8	1652	24	4641	3706.1000	5	959	26	5848
3304.1000	21	6057	104	25175	3707.1000	14	1796	44	4281
3304.2000	21	5315	86	23129	3707.9000	95	8866	489	44676
3304.3000	22	3684	95	12896	KAP. 37		51855		207587
3304.9100	7	1864	39	9948	3801.1000	66	871	376	3944
3304.9910	325	28217	1325	109656	3801.3000	703	3526	2301	10252
3304.9990	111	12670	454	53170	3802.1000	97	1383	336	5533
3305.1000	386	11308	1543	47495	3802.9000	226	1071	674	2662
3305.2000	17	779	50	2206	3803.0001	6045	8966	16329	24215
3305.3000	82	2970	293	12231	3804.0000	3	51	3315	3208
3305.9000	362	16343	1330	60532	3806.1000	102	628	351	2250
3306.1000	192	4599	935	23935	3806.3000	26	290	89	1102
3306.2000	11	1558	39	4734	3806.9000	26	519	164	2977
3306.9000	20	897	87	2788	3808.1000	77	5389	228	17555
3307.1000	28	3039	121	14301	3808.2000	190	10880	634	37301
3307.2000	90	5547	359	24720	3808.3000	436	21120	750	52693
3307.3000	114	2714	573	14921	3808.4000	61	1447	166	4017
3307.4900	35	876	155	4743	3808.9000	147	5174	589	17135
3307.9000	47	4022	229	19234	3809.1000	42	402	294	1811
KAP. 33		188695		717808					

TABELL 10 (FORTS.). INNFØRSEL. UTVALGTE VARER GRUPPERT ETTER DET HARMONISERTE SYSTEM (HS)
 IMPORTS OF SELECTED COMMODITIES ACCORDING TO THE HARMONIZED SYSTEM (HS)

VARENR.	1998				VARENR.	1998			
	APRIL	JANUAR-APRIL	APRIL	JANUAR-APRIL		APRIL	JANUAR-APRIL	APRIL	JANUAR-APRIL
	MENGDE	VERDI	MENGDE	VERDI		MENGDE	VERDI	MENGDE	VERDI
	TONN	1000 KR.	TONN	1000 KR.		TONN	1000 KR.	TONN	1000 KR.
3309.9101	5	129	67	1010	3916.9010	14	718	34	2014
3309.9109	50	1150	160	4235	3916.9090	48	2217	204	8839
3309.9200	346	2849	1418	11401	3917.1000	40	3757	145	13356
3309.9300	15	267	78	1318	3917.2100	171	4093	605	15976
3310.1010	7	201	95	1555	3917.2200	16	477	48	1527
3310.1020	3	364	51	2405	3917.2300	431	5588	1960	25500
3310.9010	32	408	113	1422	3917.2910	19	1031	42	2113
3310.9090	2	167	40	1022	3917.2920	1	46	49	2644
3311.1100	21	1451	47	2865	3917.2990	63	2588	221	9560
3311.1900	41	701	106	1897	3917.3110	8	243	20	1233
3311.2100	473	5374	1654	19361	3917.3120	7	274	8	283
3311.2900	57	1064	236	4291	3917.3190	89	2655	322	19490
3311.9000	609	5388	3390	30835	3917.3210	5	646	21	2156
3312.1000	5	284	22	780	3917.3220	7	276	31	1335
3312.2000	162	1660	752	8020	3917.3290	135	4793	440	16843
3312.3000	64	2048	373	10871	3917.3300	4	244	26	1175
3313.0000	116	2015	454	7363	3917.3900	147	4266	400	14473
3314.0000	107	2064	358	7545	3917.4000	163	8819	689	38623
3315.1100	23	1089	127	6790	3918.1001	56	908	512	8316
3315.1200	1	303	6	2202	3918.1009	1000	21121	4537	97961
3315.1900	74	4488	996	27133	3918.9000	98	1403	656	10777
3315.9000	44	2477	255	10115	3919.1010	31	1565	91	4850
3316.0000	1666	7176	6012	27433	3919.1020	15	656	109	4353
3317.1000	1350	7798	5969	32357	3919.1090	128	7097	625	30342
3318.0000	0	309	0	1330	3919.9010	70	2035	143	6480
3319.0000	37	888	375	5884	3919.9020	21	1645	110	7759
3320.0000	236	2365	1902	16541	3919.9090	156	5580	591	22083
3321.0000	3	1046	14	5727	3920.1000	1454	22959	4830	79629
3322.0000	59	25199	254	110772	3920.2000	481	10666	1922	43217
3323.1190	80	534	153	1241	3920.3000	184	3233	574	11440
3323.1910	185	669	414	1485	3920.4100	70	1536	190	4517
3323.1990	187	2402	496	6085	3920.4200	283	5475	992	20393
3323.7090	289	3648	1185	18788	3920.5100	67	2079	340	10239
3324.1000	221	1459	798	5339	3920.5900	207	5894	283	7810
3324.4000	255	3172	1262	9184	3920.6100	34	1446	146	5635
3324.5000	567	1473	2427	6330	3920.6200	62	2915	312	13514
3324.6000	139	792	563	3262	3920.6900	91	2480	330	10460
3324.7100	4	201	38	1005	3920.7190	3	208	11	713
3324.7909	47	368	310	2194	3920.7390	2	204	8	719
3324.9000	3250	42954	14876	199508	3920.9100	21	1071	76	3993
KAP.38		200822		806923	3920.9200	4	298	58	2830
					3920.9900	200	4769	657	18477
3901.1000	3072	22247	11887	90227	3921.1109	113	2635	536	11693
3901.2090	2647	18887	11526	86279	3921.1209	70	1116	134	3502
3901.3000	29	245	164	1907	3921.1309	28	1538	97	4596
3901.9000	329	4016	1813	21329	3921.1419	7	133	22	874
3902.1009	401	3191	2117	19779	3921.1499	6	103	78	1418
3902.2000	16	190	114	1291	3921.1919	5	217	18	1580
3902.3000	1612	11173	6278	44285	3921.1999	76	3789	419	17639
3902.9000	109	1280	497	6335	3921.9010	15	1001	74	3569
3903.1100	1001	7505	4490	34209	3921.9021	2	319	43	2573
3903.1901	48	245	70	363	3921.9029	3	317	47	2202
3903.1909	420	2542	2001	12416	3921.9030	16	1652	62	8110
3903.2000	2	37	87	908	3921.9040	64	1437	169	4792
3903.3000	151	1929	661	8853	3921.9090	767	25824	3483	119044
3903.9000	404	2901	2071	15512	3922.1000	97	5291	346	18860
3904.1000	1163	7073	6187	38508	3922.2000	27	1542	97	5615
3904.2200	270	2341	1063	7837	3922.9000	146	8755	715	38679
3904.3000	204	1604	929	7960	3923.1004	531	10065	1701	34592
3904.6100	1	213	2	320	3923.1006	494	14797	1751	53595
3904.6900	13	979	49	4279	3923.2110	199	3974	839	16142
3904.9000	11	285	25	1278	3923.2190	679	11148	2559	45071
3905.1200	183	1561	601	5066	3923.2910	89	1811	426	9271
3905.1900	53	843	268	4258	3923.2990	456	9769	1796	42133
3905.2100	82	751	706	5280	3923.3001	304	7903	1053	32293
3905.2900	41	851	175	3530	3923.3002	646	19458	2104	62923
3905.3000	158	3818	658	11458	3923.4000	23	646	84	2224
3905.9900	36	1469	174	7399	3923.5000	522	16988	1901	59440
3906.1000	4	158	36	1138	3923.9002	8	457	19	973
3906.9000	3554	30558	12945	115246	3923.9004	65	2009	298	9377
3907.1000	27	547	138	3165	3923.9006	397	9044	1307	31554
3907.2001	45	316	70	470	3924.1001	253	9116	827	32446
3907.2009	680	8695	3082	39862	3924.1009	264	9981	1251	48954
3907.3000	287	7138	1357	28286	3924.9001	179	4250	637	15626
3907.4000	85	2315	441	12000	3924.9003	11	594	40	2314
3907.5000	232	2507	1213	12903	3924.9009	173	7165	641	28873
3907.6000	145	1113	774	5333	3925.1000	30	826	77	3001
3907.9100	515	6289	1819	23531	3925.2009	15	1281	81	5747
3907.9909	385	8069	1761	34926	3925.3000	20	1412	60	4728
3908.1000	105	2187	488	12476	3925.9002	60	2594	237	10443
3908.9000	91	1217	153	3722	3925.9004	4	369	24	2247
3909.1000	14	168	173	1652	3925.9009	150	5166	639	20511
3909.2000	211	991	744	3632	3926.1000	308	15171	1839	69368
3909.3000	35	972	98	2840	3926.2000	138	5680	569	24367
3909.4009	18	449	243	3031	3926.3000	24	1533	74	5426
3909.5009	188	6461	803	23834	3926.4000	100	3201	523	13613
3910.0000	284	13248	1037	45993	3926.9010	2	482	10	2396
3911.1000	133	1119	355	3543	3926.9020	5	551	18	2568
3911.9010	24	502	319	6195	3926.9030	3	349	9	2052
3911.9090	35	453	150	3225	3926.9091	24	1245	100	4139
3912.2000	45	1056	121	2599	3926.9092	13	430	36	1590
3912.3100	144	3326	510	10970	3926.9094	9	649	30	1936
3912.3900	17	860	85	5313	3926.9098	1398	67972	5644	280512
3912.9000	10	396	71	1925	KAP.39		663578		2724205
3913.1000	53	2027	128	4717					
3913.9000	70	3472	278	16204	4001.1000	22	472	48	811
3914.0000	5	246	56	2635	4001.2900	92	1133	307	2790
3915.1000	90	299	406	1505	4002.1100	120	576	575	3587
3916.1000	9	484	22	1483	4002.1910	41	363	145	1308
3916.2000	71	2510	342	11288	4002.2010	8	539	8	540

TABELL 10 (FORTS.). INNFØRSEL. UTVALGTE VARER GRUPPERT ETTER DET HARMONISERTE SYSTEM (HS)
IMPORTS OF SELECTED COMMODITIES ACCORDING TO THE HARMONIZED SYSTEM (HS)

VARENR.	1998				1998				
	APRIL		JANUAR-APRIL		APRIL		JANUAR-APRIL		
	MENGDE	VERDI	MENGDE	VERDI	MENGDE	VERDI	MENGDE	VERDI	
	TONN	1000 KR.	TONN	1000 KR.		TONN	1000 KR.	TONN	1000 KR.
4418.4000	23	281	129	1854	4818.9000	634	10758	2725	47940
4418.9001	494	4841	1602	18743	4819.1000	797	9863	3105	38946
4418.9002	57	608	414	3230	4819.2001	282	3612	2666	32711
4418.9007	282	2852	1077	12182	4819.2009	965	15906	5083	67100
4418.9009	1072	12777	3961	49463	4819.3000	442	5102	1616	17848
4419.0000	113	3204	270	9663	4819.4000	463	8472	1457	29514
4420.1000	46	2074	151	7823	4819.5091	83	2375	197	5932
4420.9000	45	2154	194	8113	4819.5099	77	1590	359	7508
4421.1000	17	656	49	1949	4819.6000	74	1788	221	5942
4421.9009	685	13813	2357	53278	4820.1000	264	7295	865	25291
KAP.44		538898		2147801	4820.2000	62	977	218	3288
					4820.3000	44	2059	238	8832
4503.1000	5	420	29	2055	4820.4002	17	631	104	3470
4504.1001	3	100	45	1202	4820.4003	68	1795	428	11613
4504.1009	27	714	66	2021	4820.4009	21	1340	85	5387
4504.9009	3	180	26	969	4820.5000	259	10155	482	17767
KAP.45		1633		7072	4820.9000	70	1528	255	6508
					4821.1000	98	8675	572	39917
4601.2000	15	248	33	765	4821.9000	29	2258	183	14505
4602.1001	72	2115	284	8891	4822.9000	64	679	202	2076
4602.1009	6	226	79	2625	4823.1100	47	2222	174	8414
4602.9000	0	27	27	889	4823.1900	1	98	17	1180
KAP.46		2756		14033	4823.2001	103	1961	341	6891
					4823.2009	5	379	33	1695
4701.0000	500	1601	500	1603	4823.4000	64	1349	241	5431
4703.1100	989	3649	3478	13391	4823.5100	81	2287	308	8741
4703.2100	4182	15158	19513	72239	4823.5900	2444	20055	10925	84649
4703.2900	1395	4605	7147	23795	4823.6000	217	5484	808	19931
4704.1100	269	756	800	2415	4823.7001	139	1999	639	9473
4704.2100	1797	2219	10255	12161	4823.7009	73	2149	320	7309
4704.2900	141	852	463	2579	4823.9009	442	9639	1458	35167
4707.1000	5053	3217	13198	8245	KAP.48		508040		2152332
4707.2000	163	300	669	1169	4901.1001	83	2090	290	9104
4707.9000	197	233	3118	3292	4901.1009	166	4225	419	16228
KAP.47		32933		142333	4901.9100	34	1013	212	6731
					4901.9901	147	5804	549	24975
4811.0000	4505	18876	14293	61118	4901.9902	182	10830	585	35587
4812.5100	12	187	224	2845	4901.9903	109	3761	533	16037
4802.5200	3624	28307	18530	129833	4901.9904	261	8842	1098	48248
4802.5300	103	1165	624	6382	4901.9905	39	3570	133	13731
4802.6000	1792	11363	5209	34644	4901.9909	243	22261	1060	106795
4803.0001	1	9	66	1165	4902.1000	73	2521	287	11159
4803.0009	146	2874	437	8365	4902.9001	34	1698	123	5709
4804.1100	1609	6340	6299	24291	4902.9002	163	6028	610	22101
4804.1900	749	4548	3908	23023	4902.9003	324	8960	1411	36914
4804.2100	903	5052	2754	15081	4902.9009	200	7828	810	32391
4804.2900	202	1265	493	3185	4903.0000	70	1981	200	6280
4804.3100	345	2057	1822	10739	4904.0090	3	607	11	2555
4804.3900	545	3744	2096	14651	4905.9100	12	1921	57	3657
4804.5900	5	39	1469	11789	4905.9900	24	3737	66	9250
4805.1000	1348	4525	6305	21213	4906.0000	1	213	6	1012
4805.2200	1092	7820	4955	34257	4907.0000	0	288	1	5974
4805.2300	272	1889	3122	20877	4908.1000	4	1064	8	2320
4805.2900	147	633	903	2884	4908.9000	3	1291	13	3338
4805.5000	67	307	478	2018	4909.0000	45	4930	159	17867
4805.6000	1056	4190	4625	15802	4910.0000	6	423	47	2997
4805.7000	107	626	339	1740	4911.1010	107	3171	761	25729
4805.8000	1240	4345	6412	24017	4911.1091	423	8702	1070	27165
4806.2000	108	1586	324	4052	4911.1099	1788	45644	6812	193434
4806.4000	50	1175	79	2698	4911.9110	32	2470	221	13504
4807.9000	1665	8852	8783	43848	4911.9190	199	11442	595	35943
4808.1000	190	2023	960	9772	4911.9901	18	918	79	3477
4808.2000	22	277	39	743	4911.9902	6	266	31	1384
4808.3000	3	70	103	1993	4911.9909	167	11352	667	44327
4808.9000	68	633	646	6160	KAP.49		189987		786618
4809.2000	216	3917	876	14156	5007.2000	1	382	5	1955
4809.9000	53	1203	125	2499	5007.9000	1	306	3	1031
4810.1100	2881	22116	13809	107230	KAP.50		794		3621
4810.1200	1318	10044	5696	42301	5101.2100	61	1600	252	5576
4810.2100	2068	11666	14020	79442	5105.2900	48	1630	255	10160
4810.2900	2266	13838	9504	57838	5106.1000	3	246	18	1901
4810.3100	353	2985	1467	12639	5107.1000	57	4501	271	22550
4810.3900	330	2560	1402	10393	5107.2000	9	787	36	3575
4810.9100	913	5990	4615	30381	5109.1002	2	233	18	1891
4810.9900	162	3235	833	16150	5109.9000	3	324	15	1902
4811.1000	30	432	151	2005	5111.1100	3	775	10	3159
4811.2100	213	4573	931	21617	5111.1900	1	146	10	2260
4811.2900	12	157	163	3149	5111.3000	8	1076	31	4512
4811.3100	1282	13179	4231	40434	5112.1100	2	599	16	4622
4811.3900	700	12765	2865	49456	5112.1900	9	2147	38	8914
4811.4000	58	1419	179	4188	5112.3000	0	17	7	1359
4811.9002	15	482	17	529	KAP.51		14586		75555
4811.9005	19	636	146	4637	5202.9100	21	324	52	565
4811.9009	474	10656	1711	37892	5202.9900	10	247	58	1074
4813.1000	58	7569	115	10680	5203.0000	2	221	6	496
4813.2000	7	239	33	1163	5204.2000	2	265	21	1743
4814.1000	2	329	5	724	5205.1100	3	99	25	1246
4814.2000	127	5385	614	24957	5205.2200	29	723	207	5395
4814.9000	56	2543	197	9552	5205.3100	51	1567	160	4912
4816.1000	0	24	41	959	5205.4200	25	853	101	3688
4816.2000	152	1764	670	8337	5205.4400	29	1133	29	1169
4816.9000	25	309	197	2279	5205.4600	27	1082	34	1906
4817.1000	383	9146	1390	33636	5207.1000	2	341	23	2253
4817.2000	1	166	9	1253	5207.9000	3	350	22	2454
4817.3000	16	938	29	1920	5208.1100	2	168	38	1494
4818.1000	2206	25461	9988	115181	5208.1200	153	5747	653	22785
4818.2000	912	13591	4503	63676					
4818.3000	368	10471	1506	44516					
4818.4000	1646	36574	7541	163745					
4818.5000	19	1399	80	6115					

TABELL 10 (FORTS.). INNFØRSEL. UTVALGTE VARER GRUPPERT ETTER DET HARMONISERTE SYSTEM (HS)
 IMPORTS OF SELECTED COMMODITIES ACCORDING TO THE HARMONIZED SYSTEM (HS)

VARENR.	APRIL 1998		JANUAR-APRIL 1998		VARENR.	APRIL 1998		JANUAR-APRIL 1998	
	MENGDE	VERDI	MENGDE	VERDI		MENGDE	VERDI	MENGDE	VERDI
	TONN	1000 KR.	TONN	1000 KR.		TONN	1000 KR.	TONN	1000 KR.
5208.1900	4	438	24	2569	5514.2200	8	498	20	1394
5208.2200	7	408	20	1283	5514.3100	1	140	9	977
5208.2900	2	269	7	923	5514.3200	10	529	56	2885
5208.3100	2	244	5	728	5514.3900	4	549	9	1033
5208.3200	37	2792	134	10855	5514.4100	7	1230	29	5549
5208.3900	18	1415	42	3637	5514.4200	16	800	73	4537
5208.4200	5	652	30	3358	5514.4900	2	361	9	1648
5208.4900	14	1035	46	3355	5515.1190	3	417	11	1383
5208.5100	12	609	17	1102	5515.1290	1	175	10	900
5208.5200	31	4014	196	22409	5515.1310	1	206	4	708
5208.5900	9	920	70	6944	5515.1390	5	861	17	3287
5209.1100	21	905	245	9825	5515.1990	7	949	17	2464
5209.1200	33	1140	83	3668	5515.2190	3	297	5	643
5209.1900	27	1199	83	3307	5515.9990	1	98	5	1160
5209.3100	6	765	20	2360	5516.1200	1	163	7	872
5209.3200	5	599	14	1282	5516.1300	6	515	45	3965
5209.3900	12	1385	48	5733	5516.1400	1	231	6	1193
5209.4100	4	477	13	1748	5516.2300	18	1893	59	7302
5209.4900	24	2434	120	10118	5516.2400	0	218	4	906
5209.5100	7	1106	44	6517	5516.4300	0	147	6	1016
5209.5900	4	490	31	3662	5516.9200	2	503	6	1451
5210.1900	1	108	17	1687	5516.9300	15	1006	63	4051
5210.3100	1	211	6	911	5516.9400	1	222	4	775
5210.3200	2	149	12	1253	KAP.55				
5210.3900	3	264	21	1505			32199		134673
5210.4900	5	458	21	1625	5601.1010	4	109	20	885
5210.5900	3	446	11	1464	5601.2100	19	1194	88	4457
5211.1100	20	1112	83	4366	5601.2210	18	640	99	3621
5211.3100	1	178	18	2204	5601.2290	14	557	32	1330
5211.3200	12	942	48	3814	5602.1000	51	2053	278	8484
5211.3900	1	145	11	1426	5602.2900	36	460	134	2219
5211.4100	3	368	4	701	5602.9000	243	10140	362	12556
5211.4900	13	1699	68	7883	5603.1100	87	2709	281	9841
5211.5200	5	241	11	660	5603.1200	13	614	66	2728
5211.5900	1	286	9	1326	5603.1300	32	1118	111	4067
5212.1100	20	618	21	674	5603.1400	96	3432	502	17129
5212.2500	3	686	27	3650	5603.9100	11	386	18	939
KAP.52		46638		206262	5603.9200	39	1565	123	4988
5306.2000	2	290	6	1159	5603.9300	6	268	42	1394
5309.1100	1	293	9	2187	5603.9400	2	193	19	1038
5309.1900	1	207	3	797	5605.0000	9	265	11	411
5309.2100	4	367	12	1399	5606.0099	9	918	20	2072
5309.2900	1	189	8	1286	5607.4100	156	1678	157	1693
KAP.53		2036		8995	5607.4900	100	2241	455	9430
5401.1000	8	880	38	5255	5607.5000	165	5572	579	23044
5402.1000	157	4242	721	21303	5607.9010	30	887	75	2545
5402.2000	299	8196	1242	35700	5607.9090	32	753	78	2876
5402.3100	3	214	25	1561	5608.1102	6	1413	134	8450
5402.3200	4	192	41	1001	5608.1103	4	202	46	1777
5402.3300	51	1294	309	8300	5608.1104	25	1358	50	3102
5402.4100	73	2233	408	11109	5608.1109	61	2312	209	8603
5402.4900	11	1461	49	6412	5608.1903	0	23	25	959
5402.6100	16	759	21	1218	5608.1909	49	2731	64	3744
5402.6900	19	365	20	486	5608.9010	1	74	21	1517
5403.4900	4	210	4	219	5608.9090	7	550	19	1568
5404.1000	27	3463	69	7504	5609.0000	13	610	44	2247
5404.9000	2	471	24	1575	KAP.56		47979		155324
5405.0000	0	6	6	1115	5701.1000	39	3717	289	28795
5407.1000	2	490	16	2812	5701.9000	48	2178	124	5169
5407.2000	17	469	35	994	5702.1010	2	195	50	3326
5407.4100	3	271	14	1878	5702.1090	10	624	60	2879
5407.4200	14	2449	53	5824	5702.2000	6	185	42	1009
5407.5100	7	582	20	1163	5702.3100	4	582	28	3415
5407.5200	19	2394	36	4889	5702.3200	12	1404	18	1896
5407.5300	2	240	10	1213	5702.4100	43	3162	276	17885
5407.5400	2	421	11	1910	5702.4200	55	1927	344	11614
5407.6100	2	340	14	1971	5702.9100	2	151	18	919
5407.6900	2	191	25	2231	5702.9900	95	2687	334	8533
5407.7300	5	485	15	1578	5703.1000	29	1994	113	7008
5407.8100	2	92	26	1243	5703.2000	187	6180	948	29168
5407.8200	10	985	33	2808	5703.3000	123	4584	478	17637
5407.8300	8	940	36	4317	5703.9000	30	1640	223	10533
5407.8400	3	322	9	1098	5704.9000	164	3693	461	10414
5407.9200	1	236	10	1001	5705.0010	2	161	64	2916
5407.9300	4	649	19	2792	5705.0090	77	2143	155	5049
5407.9400	3	358	9	1276	KAP.57		37569		171072
5408.2200	1	154	11	1668	5801.1000	1	219	7	1413
5408.3100	4	302	9	773	5801.2500	1	135	5	1117
KAP.54		37665		153419	5801.2600	11	1152	26	2956
5501.1000	2	339	3	510	5801.3500	5	557	24	2800
5501.9000	4	410	12	1008	5801.3600	6	709	21	3029
5503.2000	180	2587	1031	13817	5801.9000	0	112	3	1062
5504.1000	87	1182	328	4395	5802.2000	5	204	5	248
5508.1000	5	919	20	3348	5804.1000	1	127	11	978
5509.3100	3	215	4	256	5804.2900	3	424	11	1831
5509.3200	2	121	15	800	5805.0000	0	32	1	918
5509.4100	15	1165	72	5422	5806.2000	2	341	11	1295
5509.5300	7	271	22	855	5806.3100	1	284	4	958
5512.1910	3	575	7	2085	5806.3200	19	2609	89	12055
5512.1990	24	2011	62	8264	5806.3900	9	665	30	2003
5512.2990	29	3903	78	10817	5806.4000	9	285	36	1035
5512.9990	5	522	14	2078	5807.1001	1	373	4	2060
5513.1100	6	372	75	3985	5807.1009	0	121	3	813
5513.2100	18	972	92	5024	5807.9000	0	110	4	979
5513.2200	3	288	5	453	5808.1000	7	763	53	3972
5513.2900	6	495	12	1161	5808.9000	4	937	17	3491
5513.4100	3	346	29	3147	5810.9100	1	245	3	827
					5810.9200	3	359	6	1065

TABELL 10 (FORTS.). INNFØRSEL. UTVALGTE VARER GRUPPERT ETTER DET HARMONISERTE SYSTEM (HS)
 IMPORTS OF SELECTED COMMODITIES ACCORDING TO THE HARMONIZED SYSTEM (HS)

VARENR.	1998				VARENR.	1998			
	APRIL	1998	JANUAR-APRIL	1998		APRIL	1998	JANUAR-APRIL	1998
	MENGDE	VERDI	MENGDE	VERDI		MENGDE	VERDI	MENGDE	VERDI
	TONN	1000 KR.	TONN	1000 KR.		TONN	1000 KR.	TONN	1000 KR.
6304.2100	8	2132	32	8658	7013.3200	31	1441	90	4301
6304.2200	73	4612	383	21610	7013.3910	12	297	71	1397
6304.2300	9	737	24	2001	7013.3990	84	3421	493	14868
6305.1000	27	2244	115	10193	7013.9190	6	256	31	1270
6305.2000	33	2438	120	8280	7013.9910	4	245	36	2162
6305.3000	22	1838	90	7188	7013.9990	74	2446	352	10162
6306.1000	591	6674	3213	34231	7014.0000	5	753	16	2030
6306.2000	2566	1364	3783	2875	7016.9090	39	964	241	4521
6306.9000	70	1416	1077	12250	7017.2000	3	443	14	1835
6307.1000	601	3449	1693	9908	7017.9000	16	1779	86	8698
6307.9000	347	3147	1842	17143	7018.2000	235	938	589	2168
6308.0000	91	422	489	5071	7019.1100	48	448	59	625
6309.1100	1470	3407	10288	22417	7019.1200	259	3248	982	11804
6309.1900	270	745	1478	5160	7019.1900	28	562	152	2798
6309.9000	79	1121	542	5124	7019.3100	111	1869	513	8501
6310.1102	1159	1526	3073	3798	7019.3200	72	2814	341	11351
6310.1109	719	1169	3068	4909	7019.3900	84	2147	445	9560
6310.1902	V 3063	258	5807	443	7019.4000	8	245	32	975
6310.1903	314	319	501	532	7019.5100	4	294	15	1340
6310.1909	1464	2138	3195	5130	7019.5200	54	4263	316	19381
6310.9102	35	56	1760	2528	7019.5900	60	2102	281	11150
6310.9103	16	25	437	997	7019.9000	211	11129	488	22507
6310.9104	V 9210	2679	43920	11330	7020.0000	211	6043	1036	29147
6310.9105	602	870	2114	3292	KAP.70		106830		425334
6310.9106	857	1165	3117	4129					
6310.9108	2748	4927	18103	27046	7101.2200 TG	2	307	18	927
6310.9901	S 608154	2678	2121069	9606	7102.3900 TG	0	1966	4	10521
6310.9908	2674	5716	6838	16362	7106.1000 TG	1	1316	91	6849
6311.2000	74	351	470	2828	7106.9100 TG	4627	7184	9538	14346
6311.9000	9	255	40	858	7106.9200 TG	2148	2398	11536	17176
6313.1000	14	1313	79	6801	7107.0000 TG	152	416	346	906
6313.9000	8	790	17	1541	7108.1200 TG	198	15044	558	40553
6314.1000	5	1246	22	4826	7108.1300 TG	26	1305	106	5031
6315.1000	14	3240	567	15491	7110.1900 TG	4	335	25	2025
6315.2000	5	167	47	1188	7110.2100 TG	-	-	41	2300
6315.9100	30	486	446	4373	7110.2900 TG	8	610	59	4261
6315.9900	40	1412	409	6123	7112.1000 TG	1	11	92	5029
KAP.68		76075		331023	7112.2000 TG	182	11930	374	24568
					7112.9000 TG	1373	1644	13161	15735
6501.0000	232	886	746	5281	7113.1100 TG	897	8237	2694	24009
6502.1000	280	1516	1178	10140	7113.1900 TG	318	22215	974	73546
6502.2000	330	2196	1319	10118	7113.2000 TG	138	1723	271	2749
6502.9000	173	1632	1025	18962	7114.1109 TG	417	928	2535	46227
6503.2000	6	597	178	5835	7114.1900 TG	20	281	33	712
6503.9000	74	2249	268	10166	7115.9000 TG	143	900	356	2083
6504.1000	S 484618	1264	1670881	4614	7116.1000 TG	10	207	51	773
6505.1001	S 221411	1629	793821	5353	7116.2000 TG	111	550	510	1390
6505.1002	S 185284	1431	591396	4727	7117.1100	0	497	0	851
6505.9000	277	1163	1117	4449	7117.1900	8	4449	36	17281
6507.1000	444	2412	1667	9465	7117.9000	9	4293	30	15176
6507.9000	516	2658	2825	14740	7118.1000	0	295	3	2966
6508.1000	658	3971	2974	16291	7118.9000	1	2300	2	3085
6508.9000	3860	21196	15422	84581	KAP.71		91934		302680
6509.1100	1	135	15	1257					
6509.1900	82	3683	219	8198	7201.1000	763	1142	2568	3905
6509.9000	9	272	24	1317	7202.1100	24	110	4580	9581
6510.1001	95	2993	420	13016	7202.2100 TE	1625	7471	2463	11770
6510.1002	171	5214	729	20490	7202.2900 TE	0	8	615	2167
6510.1009	143	4415	720	20557	7202.3000	-	-	291	1810
6510.9000	146	3456	309	8553	7202.4100	70	456	218	1424
6511.1000	309	14127	1021	48655	7202.4900	11	129	143	1169
6511.9000	12	505	43	2190	7202.7000	-	-	13	886
6512.0010	221	3583	690	14880	7202.9900	74	510	231	1643
6512.0090	316	11680	1333	44496	7203.1000	2403	876	7377	2425
6513.1000	21	1422	178	6629	7203.9000	2913	1100	5448	1987
6513.9000	1181	12075	5482	53672	7204.1000	103	233	453	625
6514.9000	879	8358	1622	20733	7204.2100	124	371	342	735
KAP.69		117021		471052	7204.2900	153	362	433	1040
					7204.4900	20996	18823	132556	122560
7001.0000	2286	743	8710	3464	7205.1000	554	1497	6693	7279
7002.2000	5	218	9	313	7206.9000	147	1113	383	4165
7003.1900	33	173	221	1269	7207.1100	17076	31306	69575	125923
7004.2000	29	307	54	928	7207.1900	56	577	625	3694
7005.1000	1277	7020	5232	31081	7207.2000	0	35	3	818
7005.2100	137	880	485	4383	7208.1000	48	217	80	373
7005.2900	3332	11094	14402	51771	7208.2500	1	22	507	1434
7005.3000	35	437	174	1534	7208.2600	73	277	1471	3954
7006.0000	7	494	44	1135	7208.2700	6687	15718	34695	82035
7007.1100	67	3059	174	9584	7208.3600	410	2120	1037	5088
7007.1900	63	1251	374	6988	7208.3700	2651	7806	5994	17213
7007.2100	90	4226	327	16023	7208.3800	2301	5649	9484	24012
7007.2900	225	3727	1112	18004	7208.3900	2775	5799	17705	38861
7008.0000	51	401	127	3088	7208.4000	790	2689	2152	7399
7009.1000	12	1464	44	5575	7208.5100	10219	36378	49169	167056
7009.9100	218	1733	1017	8422	7208.5200	8693	28913	30334	103971
7009.9200	38	1845	191	8500	7208.5300	1011	3473	4346	14901
7010.9201	89	347	160	675	7208.5400	240	1059	793	3202
7010.9203	41	288	74	523	7208.9000	387	1900	2838	13098
7010.9209	72	313	191	1047	7209.1500	404	1326	831	2715
7010.9301	525	1590	789	2406	7209.1600	3686	12259	12993	42503
7010.9309	39	218	275	1398	7209.1700	4092	14206	16005	54750
7010.9400	74	1187	274	4326	7209.2500	545	1610	730	2399
7013.1010	10	526	30	947	7209.2600	328	1239	2065	7469
7013.1090	4	221	87	1895	7209.2700	112	419	964	3495
7013.2110	5	288	23	1320	7209.9000	148	1425	418	3274
7013.2190	77	2705	222	8237	7210.1200	-	-	148	829
7013.2910	39	1419	211	6815	7210.3000	823	3728	3056	12722
7013.2990	276	7421	929	24923	7210.4100	451	2918	1581	8622
7013.3110	8	608	42	2671	7210.4900	4866	22732	23105	104398
7013.3190	30	769	146	3563	7210.6100	604	2959	4149	17985

TABELL 10 (FORTS.). INNFØRSEL. UTVALGTE VARER GRUPPERT ETTER DET HARMONISERTE SYSTEM (HS)
 IMPORTS OF SELECTED COMMODITIES ACCORDING TO THE HARMONIZED SYSTEM (HS)

VARENR.	1998				VARENR.	1998			
	APRIL		JANUAR-APRIL			APRIL		JANUAR-APRIL	
	MENGDE	VERDI	MENGDE	VERDI		MENGDE	VERDI	MENGDE	VERDI
TONN	1000 KR.	TONN	1000 KR.	TONN	1000 KR.	TONN	1000 KR.		
7210.7000	2147	16364	8974	68204	7304.4110	306	9294	624	18751
7210.9000	157	1026	540	5229	7304.4190	46	3428	387	23581
7211.1300	168	606	1173	4451	7304.4910	156	7687	297	16112
7211.1400	1134	3505	4445	13261	7304.4990	148	13139	385	30620
7211.1900	700	2677	3896	14653	7304.5110	0	2	34	1480
7211.2300	784	3794	2882	13905	7304.5910	146	1474	439	4512
7211.2900	160	844	1504	5984	7304.5990	90	3321	126	4150
7211.9000	153	1814	661	8464	7304.9010	109	814	859	6413
7212.1000	75	402	219	1347	7304.9090	250	3872	733	11679
7212.2000	84	695	248	1679	7305.1100	101	998	183	2154
7212.3000	372	2291	1564	9361	7305.1200	26	156	111	1064
7212.4000	356	3729	1616	16345	7305.1900	82543	430949	254664	1282675
7212.5000	7	159	37	1174	7305.2000	7	219	337	9027
7212.6000	136	1367	410	3358	7305.3110	20	160	608	6170
7213.1000	4136	11217	4270	11617	7305.3190	23	269	139	1530
7213.9100	5004	12734	12349	32300	7305.3910	46	280	1023	5395
7214.1000	430	3022	1580	6936	7305.3990	567	2222	1185	6534
7214.2000	858	2185	8025	19950	7305.9090	24	1800	209	19302
7214.3000	231	834	1740	5885	7306.1000	107	4383	659	21241
7214.9100	1239	3527	4203	12385	7306.2000	297	1509	612	3465
7214.9900	2472	6886	12958	39127	7306.3012	83	814	283	2628
7215.1000	293	1632	1028	6018	7306.3019	611	3429	1825	11728
7215.5000	175	1134	855	5258	7306.3090	1569	10003	6699	41430
7215.9000	72	884	285	3239	7306.4010	189	5683	722	18385
7216.1000	112	558	718	2623	7306.4090	362	19414	1556	69453
7216.2100	714	2110	2807	7933	7306.5010	74	761	190	1497
7216.2200	68	278	415	1441	7306.5090	26	372	195	2597
7216.3100	745	2502	2775	8817	7306.6010	2265	12237	9422	49703
7216.3200	1437	4697	5991	19053	7306.6090	1243	7138	5457	30588
7216.3300	3608	12667	14329	49357	7306.9090	539	5472	1747	23132
7216.4000	1180	3749	4329	13725	7307.1100	110	3124	390	12237
7216.5000	303	1261	2255	9153	7307.1909	81	3679	419	16120
7216.6100	288	1767	962	6260	7307.2100	307	13647	881	45774
7216.6900	143	880	549	3216	7307.2200	66	5046	179	17255
7216.9100	1421	11344	4427	34104	7307.2300	90	6677	282	30364
7216.9900	874	4742	1987	17218	7307.2900	291	27706	1193	105716
7217.1000	306	1829	1303	9003	7307.9100	168	5557	851	25222
7217.2000	946	6288	4577	30314	7307.9200	56	3264	304	21083
7217.3000	24	440	179	2563	7307.9300	85	1805	473	13990
7217.9000	87	869	354	2921	7307.9900	406	28506	2102	140303
7218.1000	15	373	59	976	7308.1000	50	5918	289	9890
7218.9900	34	2431	123	11241	7308.2000	340	2974	359	3994
7219.1300	641	13318	1642	33453	7308.3001	0	18	10	1175
7219.1400	108	2902	385	11138	7308.3009	638	10342	1847	51246
7219.2100	371	9303	1270	30795	7308.4000	841	15071	3413	54985
7219.2200	230	3844	1094	19902	7308.9002	1173	24300	5531	404236
7219.2300	122	1690	421	5991	7308.9003	202	2513	881	10158
7219.2400	115	1554	397	5883	7308.9005	216	6409	1035	25244
7219.3100	41	556	158	2697	7308.9006	25	149	116	1463
7219.3200	228	3191	741	10848	7308.9007	599	9076	2416	44171
7219.3300	430	5825	1676	22885	7308.9008	21125	329234	48388	1255419
7219.3400	80	1393	324	5319	7309.0000	359	5869	894	23860
7219.9000	358	6737	1332	25973	7310.1000	151	2361	1410	14717
7220.1100	15	298	97	1658	7310.2100	283	4919	1364	22622
7220.1200	51	395	121	1424	7310.2900	315	6215	1027	25303
7220.2000	145	2162	551	8482	7311.0010	93	2603	526	17812
7220.9000	192	3079	766	12941	7311.0090	419	8557	1047	20485
7221.0000	54	831	335	4298	7312.1001	1147	9274	3956	30303
7222.1100	83	1524	315	6291	7312.1002	598	5785	1910	19922
7222.1900	117	2506	348	6642	7312.9000	286	3150	2323	31592
7222.2000	158	3291	531	11462	7313.0000	61	685	170	1754
7222.3000	79	1424	247	6032	7314.1400	5	374	22	1825
7222.4000	80	1786	533	11914	7314.1900	36	1564	201	5368
7223.0000	74	1818	290	6729	7314.2000	946	3537	2938	12181
7224.9010	1	54	73	1029	7314.3100	74	712	275	2848
7224.9090	31	466	281	2529	7314.3900	236	1336	514	4056
7225.1100	64	1047	168	2620	7314.4100	462	3742	778	6862
7225.3000	221	810	2387	7494	7314.4200	54	558	86	923
7225.4000	1819	8786	5499	24961	7314.4900	224	1991	403	5109
7225.9900	37	306	302	3334	7314.5000	32	458	227	2122
7226.1100	182	2752	1085	16086	7315.1100	49	2119	124	6007
7226.9100	530	1821	2098	6999	7315.1200	60	2268	177	6175
7226.9200	89	1299	323	4727	7315.1900	7	536	33	1853
7226.9300	55	565	388	3625	7315.2000	63	1401	152	3391
7227.9000	727	2167	3354	9823	7315.8100	238	1140	411	2327
7228.2000	157	625	574	2293	7315.8200	60	734	312	3684
7228.3000	937	3962	5392	22277	7315.8900	552	7570	1472	20594
7228.4000	224	5163	1326	14105	7315.9000	32	1260	256	7005
7228.5000	136	1088	1328	8622	7316.0000	165	1437	1017	8248
7228.6000	44	950	75	1642	7317.0011	44	471	95	1127
7228.7000	71	359	224	1165	7317.0019	344	4263	1077	14461
7228.8010	53	966	200	4000	7317.0091	32	282	65	802
7228.8090	15	358	40	1533	7317.0092	83	2042	318	9046
7229.9000	144	1620	1279	8363	7317.0099	234	3473	845	12979
KAP. 72		490726		1996968	7318.1100	43	351	58	538
7301.1000	1194	4824	4242	17559	7318.1200	56	2332	217	8647
7301.2000	52	488	118	1742	7318.1300	12	399	64	1622
7302.1000	1428	9024	6384	31854	7318.1400	94	3194	328	12084
7302.3000	37	522	178	2363	7318.1500	824	25798	3484	103798
7302.4000	15	340	43	1113	7318.1600	65	3112	297	11769
7302.9000	201	4041	473	9947	7318.1900	102	4528	440	16565
7303.0090	1229	6135	3352	17172	7318.2100	2	251	31	2240
7304.1000	860	18139	3707	64888	7318.2200	16	907	100	3808
7304.2100	12	1327	225	7812	7318.2300	36	1497	166	6784
7304.2900	59	538	1102	29597	7318.2400	2	278	17	1664
7304.3110	197	1281	1286	8777	7318.2900	88	6075	460	25265
7304.3190	173	3965	724	12811	7319.3000	0	107	3	909
7304.3910	519	4693	2181	18416	7319.9000	0	63	5	1378
7304.3990	991	8229	2935	23100	7320.1000	26	831	137	4047
					7320.2001	116	1910	398	6146

TABELL 10 (FORTS.). INNFØRSEL. UTVALGTE VARER GRUPPERT ETTER DET HARMONISERTE SYSTEM (HS)
 IMPORTS OF SELECTED COMMODITIES ACCORDING TO THE HARMONIZED SYSTEM (HS)

VARENR.	1998				VARENR.	1998			
	APRIL	JANUAR-APRIL	1998	APRIL		JANUAR-APRIL	1998	1998	
	MENGDE	VERDI	MENGDE	VERDI		MENGDE	VERDI	MENGDE	VERDI
	TONN	1000 KR.	TONN	1000 KR.		TONN	1000 KR.	TONN	1000 KR.
7320.2009	120	4521	685	20635	7604.2100	291	11079	1205	45376
7320.9000	45	2531	185	10065	7604.2900	612	18571	2996	92654
7321.1100	S 14477	10946	40026	25160	7605.1100	475	6529	1508	20568
7321.1200	S 517	588	4173	2908	7605.1900	1	8	104	1504
7321.1300	S 170328	7748	311725	14965	7605.2100	47	1360	258	7130
7321.8100	S 908	682	7434	4933	7605.2900	32	1159	87	3102
7321.8201	S 867	434	3674	1743	7606.1110	29	842	94	2383
7321.8209	S 2992	240	4669	2043	7606.1190	105	2227	527	11856
7321.8300	S 8246	2122	15343	17691	7606.1210	82	2422	222	6298
7321.9000	40	1536	189	6897	7606.1290	1214	26455	4563	98674
7322.1100	21	275	29	425	7606.9100	8	316	49	1049
7322.1900	51	1491	172	4426	7606.9200	20	743	165	4340
7322.9000	112	5796	386	22382	7607.1100	120	3087	416	10238
7323.1000	3	203	21	1164	7607.1900	73	8748	575	44916
7323.9100	1	38	33	1098	7607.2000	178	8299	845	36981
7323.9200	6	377	30	1143	7608.1000	15	489	36	1149
7323.9310	4	336	12	1341	7608.2000	38	1087	176	5289
7323.9320	98	2447	306	9586	7609.0000	21	1514	73	4923
7323.9330	13	705	42	2417	7610.1009	39	2399	188	11464
7323.9390	30	2041	132	9944	7610.9002	88	5181	461	24254
7323.9400	4	190	36	1420	7610.9004	42	1891	159	8960
7323.9910	3	236	9	654	7610.9009	300	15199	1056	66440
7323.9920	5	249	8	459	7611.0000	7	773	32	1650
7323.9930	25	1259	95	4180	7612.1000	9	633	24	1945
7323.9990	104	3174	404	11502	7612.9002	23	1066	148	6665
7324.1000	52	4478	298	20881	7612.9003	13	893	121	6487
7324.2100	5	403	16	956	7612.9009	98	4466	450	14543
7324.2900	37	1256	198	8324	7613.0000	21	1822	61	5262
7324.9010	3	153	28	1004	7614.1000	104	1456	116	1619
7324.9020	13	772	39	2324	7614.9000	8	274	56	1488
7324.9030	0	5	13	2496	7615.1100	3	504	10	1459
7324.9040	7	1124	22	3740	7615.1901	46	2919	174	9020
7324.9050	19	836	82	3690	7615.1909	33	1638	155	7697
7324.9090	34	2318	183	11411	7615.2000	21	1338	111	7184
7325.1000	403	9379	1939	41690	7616.1000	30	1043	106	3819
7325.9100	103	484	453	2454	7616.9900	451	24726	1781	98570
7325.9900	197	5415	1015	32428	KAP.76		406284		1590674
7326.1100	312	1290	487	2198	7801.1000	104	478	896	4346
7326.1900	54	1696	233	8876	7802.0000	32	127	185	877
7326.2000	299	5967	784	17726	7804.1900	87	1822	239	2976
7326.9000	1692	55348	7035	218943	7806.0000	90	1169	259	5093
KAP.73		1406082		5382434	KAP.78		3903		14380
7403.1900	49	626	72	914	7901.1200	1001	8822	1002	8841
7403.2100	121	1956	545	7110	7901.2000	6	168	123	1803
7403.2200	4	71	187	3323	7902.0000	77	339	315	1682
7403.2900	87	1509	472	8287	7904.0000	44	919	153	2779
7404.0000	317	3691	1225	14730	7905.0000	75	1390	200	3583
7405.0000	23	494	59	1279	7907.0000	28	936	100	3319
7407.1010	-	-	40	951	KAP.79		12782		22448
7407.1090	134	2757	442	8794	8001.1000	30	1289	142	6501
7407.2110	11	228	99	2101	8001.2000	2	80	31	1126
7407.2190	235	3539	967	14531	8003.0000	5	240	31	1289
7407.2990	5	241	61	1653	8007.0000	3	436	21	2508
7408.1100	530	7687	3023	42604	KAP.80		2234		11831
7408.1900	99	2174	1730	32476	8101.9300	0	465	0	1519
7408.2100	8	231	45	1445	8101.9900	1	506	2	1059
7408.2200	3	236	8	615	8104.1100	757	15015	2397	47446
7408.2900	18	500	56	1508	8104.1900	171	3420	327	7187
7409.1100	30	846	197	4843	8104.2000	546	8680	2043	32375
7409.1900	88	2269	281	7404	8104.3000	18	416	18	416
7409.2100	72	1587	421	9165	8105.1000	140	6556	410	20151
7409.2900	7	567	75	2475	8105.9000	1	303	2	933
7409.4000	139	1770	463	5017	8108.9000	110	19995	469	72553
7410.1100	1	239	4	766	8111.0000	232	3204	796	11019
7410.1200	15	489	36	991	8112.2000	7	289	21	1058
7410.2100	11	852	40	2929	KAP.81		59384		199412
7411.1002	18	513	62	1708	8201.1000	S 7168	294	21806	919
7411.1009	186	6767	801	29353	8201.2000	S 10167	269	19834	665
7411.2100	30	1070	137	5038	8201.3000	S 26832	617	124138	2262
7411.2200	14	790	63	3463	8201.4000	S 2831	238	18916	1451
7411.2900	32	1407	156	6311	8201.5000	S 26468	782	62588	2401
7412.1000	7	776	31	3536	8201.6000	S 10052	808	67228	3881
7412.2000	133	11392	507	43508	8201.9009	S 101253	1551	205530	4622
7413.0000	109	1969	557	10204	8202.1001	29	1810	99	7580
7415.2900	1	332	10	1253	8202.1009	4	390	18	1582
7415.3200	4	319	19	1699	8202.2001	4	329	16	1585
7415.3900	5	858	14	2445	8202.2002	3	426	14	2155
7418.1900	12	877	31	2903	8202.2009	5	651	18	2251
7418.2000	19	1574	35	3320	8202.3101	2	262	14	2086
7419.9900	105	5143	303	19488	8202.3109	11	947	40	4111
KAP.74		69365		314702	8202.3900	3	681	16	2807
7501.1000	12979	382869	46374	1375173	8202.4000	7	883	24	3080
7501.2000	295	9474	1111	74521	8202.9100	4	916	13	2511
7502.1000	7	366	17	802	8202.9909	20	1388	52	6250
7502.2000	-	-	113	4262	8203.1000	6	712	20	2540
7503.0000	6	310	20	517	8203.2001	2	360	10	1409
7505.1200	4	620	29	4477	8203.2002	7	467	16	1661
7506.2000	2	469	15	3157	8203.2003	3	395	13	1871
7507.1200	5	403	9	735	8203.2009	26	3794	89	12829
7507.2000	2	230	3	1611	8203.3000	1	214	9	1134
KAP.75		395162		1466844	8203.4000	6	728	22	2351
7601.1000	11297	133741	34486	416706	8204.1100	24	2450	111	10429
7601.2001	5782	66468	15463	182497	8204.1200	12	1147	47	5085
7601.2002	87	1058	403	5625	8204.2000	30	2888	139	12472
7602.0000	4053	40540	29862	301357	8205.1000	2	289	14	1887
7603.1000	10	225	31	707					
7604.1000	21	990	154	5591					

TABELL 10 (FORTS.). INNFØRSEL. UTVALGTE VARER GRUPPERT ETTER DET HARMONISERTE SYSTEM (HS)
IMPORTS OF SELECTED COMMODITIES ACCORDING TO THE HARMONIZED SYSTEM (HS)

VARENR.	1998				VARENR.	1998			
	APRIL	JANUAR-APRIL	APRIL	JANUAR-APRIL		APRIL	JANUAR-APRIL	APRIL	JANUAR-APRIL
	MENGDE	VERDI	MENGDE	VERDI		MENGDE	VERDI	MENGDE	VERDI
	TONN	1000 KR.	TONN	1000 KR.		TONN	1000 KR.	TONN	1000 KR.
8525.1010 S	1943	3329	8978	16273	8539.2901	6	978	30	5064
8525.1020 S	65	553	911	1763	8539.2909	25	3260	89	11103
8525.2001 S	83570	93331	251614	341480	8539.3100	71	5460	440	36928
8525.2009 S	8830	27855	29276	126995	8539.3200	1	282	15	3150
8525.3000 S	1349	4437	5047	20731	8539.3900	14	4840	80	19284
8525.4000 S	4189	11665	15091	51376	8539.4100	1	272	2	427
8526.1000 S	394	6590	1180	25738	8539.4900	7	1268	49	7694
8526.9100 S	2280	7921	8988	26922	8540.2000 S	75	874	260	3124
8526.9200 S	2211	1677	9232	84534	8540.7100 S	135	148	439	914
8527.1202 S	188	88	4475	1726	8540.7200 S	5	563	14	812
8527.1209 S	2281	680	15966	3269	8540.8900 S	91	488	336	1948
8527.1302 S	5510	2652	26941	11231	8541.1000 S	4322989	3808	21192361	17187
8527.1309 S	1664	771	11132	4322	8541.2100 S	2165553	1675	11411735	8971
8527.1900 S	3804	473	62227	6451	8541.2900 S	606804	4076	2685743	19042
8527.2100 S	12435	12624	52680	54188	8541.3000 S	95925	775	562882	3208
8527.2900 S	3624	3447	12576	12739	8541.4001 S	209494	526	274521	3797
8527.3109 S	3716	4970	25939	32524	8541.4009 S	743812	3883	3319264	13910
8527.3200 S	3093	254	15201	1408	8541.5000 S	135279	1141	1191572	5072
8527.3901 S	300	371	2835	2535	8541.6000 S	191476	981	879776	6756
8527.3903 S	1520	2027	9140	12150	8541.9010	0	360	1	2683
8527.3909 S	293	1120	1246	2638	8541.9090	0	343	1	4029
8527.9000 S	2480	2039	17741	9955	8542.1200 S	405781	4350	2712720	36391
8528.1201 S	3269	3735	16039	17070	8542.1300 S	1859220	38680	8184853	145200
8528.1202 S	4981	7506	27413	40447	8542.1400 S	117169	1291	767129	5649
8528.1203 S	1242	2932	8091	19060	8542.1900 S	350993	22056	1433218	91417
8528.1204 S	6900	20909	46551	149858	8542.3000 S	1446422	16121	5824133	69048
8528.1205 S	690	4119	3675	21365	8542.4000 S	52177	5266	265361	34109
8528.1206 S	81	58	1161	1491	8542.5000 S	35365	1483	221273	8296
8528.1208 S	2761	4624	15081	25174	8542.9000	2	8783	9	28416
8528.2100 S	474	1552	2367	7512	8543.1900 S	3	11	2531	1204
8528.2200 S	229	905	1088	4018	8543.2000 S	396	1090	4604	6107
8528.3000 S	160	3887	705	13666	8543.4000 S	85	68	951	936
8529.1010	34	18579	179	72898	8543.8901 S	1491	363	11706	2959
8529.1090	31	12548	137	37099	8543.8902 S	1068	834	15661	5314
8529.9010	8	10325	98	88005	8543.8909 S	35823	17417	179776	81094
8529.9091	6	2192	36	8182	8543.9000	45	8458	129	41148
8529.9095	3	1358	22	6838	8544.1100	105	3432	529	16312
8529.9096	6	5820	25	57120	8544.1900	55	3339	133	9706
8529.9099	26	40984	100	123457	8544.2000	100	5390	273	22208
8530.1000	2	798	5	3171	8544.3000	60	4119	209	13575
8530.8000	4	2979	29	23831	8544.4100	109	15446	433	53592
8530.9000	7	4817	34	40846	8544.4902	32	1889	125	9675
8531.1000	32	13624	121	52606	8544.4903	1	39	198	24087
8531.2000	4	7571	16	20481	8544.4909	197	7024	694	32197
8531.8000	7	4066	30	15105	8544.5100	118	9700	437	31595
8531.9000	30	10671	112	46451	8544.5901	194	6776	833	32558
8532.1000	3	414	15	2071	8544.5902	115	4836	500	18286
8532.2100	0	549	3	2519	8544.5903	6	246	31	1163
8532.2200	2	1100	13	6187	8544.5904	1	162	28	2686
8532.2300	0	211	2	1240	8544.5905	86	2511	618	27344
8532.2400	1	1149	3	5576	8544.5906	49	1943	393	11935
8532.2500	1	561	4	3036	8544.5909	394	10735	1260	35592
8532.2900	3	890	13	3439	8544.6001	51	1322	262	11057
8532.3000	2	348	8	1192	8544.6002	40	783	87	2328
8532.9000	2	219	3	463	8544.6009	20	674	46	1698
8533.1000	0	257	1	1098	8544.7000	19	6500	155	31748
8533.2100	2	1619	6	6771	8545.1100	961	12356	4252	52995
8533.2900	2	528	11	3084	8545.1901	11808	44122	49147	191110
8533.3100	0	496	1	1597	8545.2000	1	875	4	3393
8533.4000	2	1561	7	8626	8545.9000	28	578	195	3126
8533.9000	1	144	4	949	8546.1000	8	385	106	2838
8534.0000	30	25653	117	101222	8546.2001	5	98	27	1243
8535.1000	14	1001	35	3753	8546.2002	0	262	3	3708
8535.2100	13	2907	47	9747	8546.9000	17	3200	80	11729
8535.2900	1	270	20	2848	8547.1001	4	419	15	1294
8535.3000	70	11951	129	23298	8547.2000	9	1332	37	5456
8535.4000	16	2569	40	7613	8547.9000	14	2841	93	9335
8535.9000	30	7924	90	26534	8548.1000	0	80	0	1471
8536.1001	15	1868	54	7041	8548.9000	1	617	3	3912
8536.1009	11	2655	85	11097	KAP.85		1986826		8442346
8536.2001	20	4069	125	28817					
8536.2002	4	1603	16	5573	8602.1000 S	1	287	1	287
8536.2009	34	7037	102	23201	8604.0000 S	8	6902	13	36998
8536.3001	19	3137	35	6757	8605.0000 S	1	1798	2	1860
8536.3009	29	4839	86	21143	8606.1000 S	2	2025	2	2025
8536.4100	5	1995	25	10134	8606.2000 S	1	404	2	784
8536.4901	1	1355	6	4874	8607.1100	84	9280	283	30550
8536.4902	3	750	9	3243	8607.1200	7	431	128	7804
8536.4909	30	12287	119	45982	8607.1900	73	2909	500	18157
8536.5010	2	874	15	5325	8607.2100	144	1638	390	6053
8536.5091	5	1844	21	7691	8607.3000	3	1011	18	5974
8536.5092	25	6683	96	29135	8607.9100	6	2536	47	15358
8536.5099	38	8392	132	33946	8607.9900	98	17019	446	91505
8536.6110	12	843	55	3202	8608.0000	71	2890	131	6575
8536.6120	0	415	0	556	8609.0009	1741	20813	6859	81784
8536.6190	9	725	37	3093	KAP.86		69967		306115
8536.6900	45	13389	212	69390					
8536.9011	35	11157	146	46636	8701.1000 S	9	305	48	1336
8536.9012	5	1301	41	7706	8701.2000 S	8	3082	23	10065
8536.9090	152	42781	670	189375	8701.3000 S	1	433	3	1266
8537.1001	13	5161	23	12337	8701.9001 S	81	1784	92	2908
8537.1009	56	25288	298	106796	8701.9002 S	34	5712	71	11878
8537.2000	36	7804	130	24497	8701.9003 S	35	7787	120	28106
8538.1000	218	13002	779	47553	8701.9004 S	127	24492	428	80767
8538.9010	5	2831	35	18810	8701.9005 S	95	25195	370	95315
8538.9030	0	77	1	1928	8701.9009 S	23	2407	64	10938
8538.9090	219	40668	763	146765	8702.1001 S	56	8144	300	41954
8539.1000	3	545	18	7106	8702.1002 S	24	33116	83	119210
8539.2100	11	2222	75	14942	8702.9000 S	5	841	43	6904
8539.2200	40	4005	235	20195	8703.1001 S	65	3855	1036	34224

TABELL 10 (FORTS.). INNFØRSEL. UTVALGTE VARER GRUPPERT ETTER DET HARMONISERTE SYSTEM (HS)
 IMPORTS OF SELECTED COMMODITIES ACCORDING TO THE HARMONIZED SYSTEM (HS)

VARENDR.	1998				VARENDR.	1998				
	APRIL	JANUAR-APRIL	1998	APRIL		JANUAR-APRIL	1998	APRIL	JANUAR-APRIL	1998
	MENGDE	VERDI	MENGDE	VERDI		MENGDE	VERDI	MENGDE	VERDI	VERDI
	TONN	1000 KR.	TONN	1000 KR.		TONN	1000 KR.	TONN	1000 KR.	
8703.1002 S	13	520	65	1296	8802.2000 S	-	-	9	2420	
8703.2101 S	259	12612	848	39298	8802.3000 S	-	-	2	1194	
8703.2105 S	50	1434	112	2876	8802.4000 S	1	295937	1	295937	
8703.2109 S	9	566	23	1507	8803.1000 S	3	2246	14	30903	
8703.2201 S	2205	127843	8787	512111	8803.2000 S	2	4298	9	30479	
8703.2209 S	35	2889	131	9672	8803.3000 S	97	95959	435	392549	
8703.2301 S	7998	762076	28087	2682150	8803.9000 S	1	2681	6	9742	
8703.2305 S	87	9306	358	38390	8804.0000 S	1	415	2	1398	
8703.2309 S	1961	166547	6860	587308	8805.2000 S	-	-	7	25024	
8703.2401 S	58	13018	214	47681	KAP.88	-	401744	-	791882	
8703.2409 S	77	8049	242	28932	8901.1002 B	-	-	305	6740	
8703.3109 S	2	274	11	870	8901.2002 B	-	-	20531	124867	
8703.3201 S	654	66032	2632	272184	8901.2003 B	-	-	77351	1167370	
8703.3205 S	129	15463	606	64715	8901.2004 B	-	-	411866	868008	
8703.3209 S	157	13855	659	58464	8901.9001 B	-	-	24954	190000	
8703.3301 S	110	19272	174	32919	8901.9002 B	-	-	147775	337162	
8703.3305 S	22	3127	136	18063	8901.9003 B	20198	340000	31789	616848	
8703.3509 S	15	3550	60	8733	8901.9004 B	2140	50880	21054	137065	
8703.9000 S	4	251	54	2824	8902.0002 B	419	15688	853	36416	
8704.1000 S	6	9035	34	40032	8903.1000 S	3353	4708	26610	10186	
8704.2101 S	48	5058	177	19831	8903.9101 S	25	745	64	1376	
8704.2102 S	1541	161244	5721	619279	8903.9102 S	26	16074	50	35758	
8704.2109 S	20	1839	101	11889	8903.9201 S	124	34275	339	83549	
8704.2201 S	118	41916	440	147835	8903.9202 S	11	5093	28	5709	
8704.2202 S	166	88065	543	296180	8903.9901 S	268	8817	901	25780	
8704.2209 S	25	7180	96	26017	8903.9902 S	195	9955	365	26295	
8704.2301 S	89	53415	306	180978	8903.9903 S	17	869	113	3229	
8704.2302 S	35	28695	115	98123	8903.9904 S	410	1954	817	3659	
8704.2309 S	19	8620	49	22827	8903.9905 S	55	813	124	1966	
8704.3101 S	9	535	117	4753	8903.9909 S	4	62	14	961	
8704.3102 S	368	25898	1245	95787	8904.0000 S	1	682	2	18278	
8704.3109 S	4	685	18	2439	8905.2000 S	-	-	1	604157	
8704.9000 S	2	440	6	1250	8906.0001 S	-	-	48	1993	
8705.1000 S	2	2371	16	23466	8906.0009 S	3	455	21	559630	
8705.3000 S	6	13909	14	24430	8907.1001 S	179	5829	694	15711	
8705.4000 S	9	7529	25	20232	8907.1009 S	45	67	174	3639	
8705.9000 S	18	226400	56	246471	8907.9009 S	118	1221	882	7882	
8706.0091 S	16	14946	54	50619	KAP.89	-	498377	-	4895011	
8707.1000 S	48	1422	226	5010	9001.1000 S	2	5595	10	20612	
8707.9090 S	45	2379	135	5987	9001.3000 S	684311	27061	2584374	1146676	
8708.1000 S	140	7200	324	23947	9001.4000 S	2729	44538	255319	14812	
8708.2100 S	7	719	21	2491	9001.5000 S	43317	2316	235152	12575	
8708.2910 S	6	713	36	3673	9001.9000 S	1	1151	8	5955	
8708.2990 S	432	35895	1696	140060	9002.1100 S	5271	4116	14662	15520	
8708.3190 S	54	3942	311	18958	9002.1900 S	896	911	7273	4011	
8708.3910 S	18	1135	69	4386	9002.2000 S	0	351	1	1489	
8708.3990 S	219	11232	714	40216	9002.9000 S	2	1632	14	33333	
8708.4010 S	4	454	10	1618	9003.1100 S	15595	3170	89356	16476	
8708.4090 S	53	7259	244	31229	9003.1900 S	28582	5936	150405	27665	
8708.5010 S	37	715	203	3823	9003.9000 S	2	774	8	6183	
8708.5090 S	27	2291	98	8559	9004.1000 S	332388	8171	1447543	38062	
8708.6090 S	11	1092	41	4715	9004.9000 S	136141	4157	520589	15712	
8708.7010 S	45	1173	112	3909	9005.1000 S	8964	2120	60709	7635	
8708.7090 S	654	28963	2515	98603	9005.8000 S	852	776	4604	2588	
8708.8090 S	140	9587	366	25933	9005.9000 S	0	484	4	1205	
8708.9190 S	19	1789	68	6945	9006.2000 S	2	383	5	602	
8708.9210 S	3	167	20	1120	9006.3000 S	48	187	68	1867	
8708.9290 S	226	10068	880	38615	9006.4010 S	2726	666	7919	2135	
8708.9310 S	4	476	8	986	9006.4090 S	36	736	211	1305	
8708.9390 S	35	3679	143	14371	9006.5110 S	2590	3530	7110	8753	
8708.9490 S	35	4144	120	14893	9006.5210 S	766	599	1012	691	
8708.9910 S	69	5708	315	23830	9006.5310 S	36046	6814	78066	16944	
8708.9990 S	1351	120383	4942	450042	9006.5390 S	1355	365	4022	1299	
8709.1900 S	4	557	18	3922	9006.5910 S	2371	2475	8216	8330	
8709.9000 S	13	1687	59	7489	9006.5990 S	227	263	531	1965	
8710.0000 S	55	15380	296	66040	9006.6100 S	813	533	2048	1831	
8711.1000 S	1118	8512	3258	26930	9006.9110 S	3	1693	9	5149	
8711.2000 S	241	4120	796	14000	9006.9190 S	2	573	5	2409	
8711.3000 S	116	2636	310	6733	9006.9900 S	3	1095	13	3817	
8711.4000 S	997	32272	2243	73624	9007.2000 S	7	93	24	18214	
8711.5000 S	1184	58246	2482	121625	9007.9110 S	0	443	2	899	
8712.0000 S	46900	61603	189375	213722	9007.9190 S	1	379	3	2090	
8713.1000 S	761	2698	3549	14677	9007.9200 S	0	219	1	1414	
8713.9001 S	179	6605	764	26761	9008.1000 S	278	686	628	1489	
8713.9009 S	6	311	126	2894	9008.2000 S	65	1286	343	4896	
8714.1900 S	40	9549	127	30754	9008.3001 S	1153	1741	3981	6449	
8714.2000 S	27	7118	164	34972	9008.3009 S	96	426	835	2760	
8714.9100 S	11	2485	105	9565	9008.4000 S	44	399	73	858	
8714.9200 S	4	453	18	1589	9008.9000 S	4	1191	12	3090	
8714.9300 S	7	658	48	4991	9009.1100 S	561	7659	2860	32820	
8714.9400 S	9	1214	66	7924	9009.1200 S	1569	23184	5739	80991	
8714.9500 S	5	288	28	1481	9009.2100 S	797	16165	4639	78393	
8714.9600 S	19	1048	77	4653	9009.2200 S	16	580	37	796	
8714.9900 S	138	9466	507	37787	9009.9000 S	102	25455	428	104119	
8715.0001 S	10767	2815	28413	8661	9010.1000 S	83	13955	236	34335	
8715.0002 S	883	992	4507	3884	9010.5000 S	73	1740	335	7233	
8715.0003 S	1165	522	3784	1767	9010.6000 S	6	1027	33	4547	
8715.0004 S	473	418	2359	2105	9010.9000 S	5	2471	22	11728	
8715.0009 S	24	1450	72	4536	9011.1000 S	24	150	125	1613	
8716.1000 S	360	34417	830	79876	9011.8000 S	316	548	1282	3823	
8716.2000 S	36	2237	154	7747	9011.9000 S	0	301	2	3705	
8716.3100 S	23	3398	46	9983	9012.1000 S	6	84	82	4057	
8716.3900 S	748	31476	2180	111514	9012.9000 S	0	599	2	2517	
8716.4000 S	196	5007	880	18553	9013.1000 S	4	36218	10	97949	
8716.8001 S	13192	5564	38459	23797	9013.2000 S	3	2143	9	9149	
8716.8009 S	1487	2627	8176	10924	9013.8000 S	4	2604	9	8868	
8716.9000 S	474	17461	1568	62493	9013.9000 S	1	1389	6	9569	
KAP.87	-	2640181	-	8824949	9014.1010 S	131	947	246	4440	
8802.1100 S	1	82	2	1022						

TABELL 10 (FORTS.). INNFØRSEL. UTVALGTE VARER GRUPPERT ETTER DET HARMONISERTE SYSTEM (HS)
 IMPORTS OF SELECTED COMMODITIES ACCORDING TO THE HARMONIZED SYSTEM (HS)

VARIENR.	1998				VARENØR.	1998					
	APRIL	1998	JANUAR-APRIL	1998		APRIL	1998	JANUAR-APRIL	1998		
	MENGDE	VERDI	MENGDE	VERDI		MENGDE	VERDI	MENGDE	VERDI		
	TONN	1000 KR.	TONN	1000 KR.		TONN	1000 KR.	TONN	1000 KR.		
9014.1090	2	2858	12	11815	9030.3100	S	5242	1506	15591	5858	
9014.2010	0	1964	1	9554	9030.3900	S	10889	4646	43393	22856	
9014.2090	0	1800	1	2280	9030.4000	S	158	1886	532	8855	
9014.8010	S	776	1709	3181	9030.8200	S	268	440	1462	1828	
9014.8020	S	40	3036	171	10633	9030.8300	S	237	339	404	1658
9014.8030	0	568	9	4146	9030.8900	S	633	3162	1752	8880	
9014.8090	2	2815	6	6819	9030.9090	S	1	1896	6	10897	
9014.9010	4	2239	13	15435	9031.1010	S	86	830	307	3507	
9014.9090	1	1746	14	12915	9031.1090	S	25	192	105	1005	
9015.1010	S	18	69	227	9031.2010	S	8	237	348	3339	
9015.2010	0	523	2	3317	9031.2090	S	17	2881	46	3875	
9015.2090	0	256	1	2677	9031.4900	S	864	912	3993	4420	
9015.3010	0	105	1	1133	9031.8011	S	4234	2701	14665	8192	
9015.3090	2	1390	6	2794	9031.8019	S	1220	3698	10716	23716	
9015.4010	0	7	9	4796	9031.8090	S	11149	13381	41683	43701	
9015.8010	1	3128	10	25990	9031.9000	S	10	5883	45	23092	
9015.8090	2	1753	4	5306	9032.1010	S	30161	2265	189697	13632	
9015.9010	3	10273	38	52967	9032.1090	S	73312	5937	403956	22093	
9015.9090	1	667	6	5897	9032.2010	S	223	65	2437	964	
9016.0010	S	109	377	379	9032.2090	S	4051	1283	11071	4457	
9017.2000	4	540	15	2587	9032.8100	S	422	1744	2034	5438	
9017.3000	2	931	12	4797	9032.8910	S	3106	7052	7789	21503	
9017.8010	9	1603	43	7201	9032.8990	S	2857	5088	11948	23768	
9017.8090	9	1252	40	5048	9032.9000	S	6	4691	36	27749	
9017.9000	1	430	3	2037	9033.0000	S	5	2673	23	13214	
9018.1100	1	1313	5	6868	KAP.90			634096		2648385	
9018.1200	2	5834	8	24580							
9018.1300	0	108	0	1058	9101.1100	S	164	641	766	3488	
9018.1900	9	13215	34	45464	9101.1900	S	192	899	1193	7772	
9018.2000	15	2025	55	6993	9102.1100	S	18762	3228	98117	14082	
9018.3100	35	4785	105	14354	9102.1200	S	8202	1038	28239	3207	
9018.3200	3	572	10	2351	9102.1900	S	28879	4707	150686	21918	
9018.3900	35	15232	126	63362	9102.2100	S	124	159	3027	907	
9018.4100	3	1970	13	11621	9102.2900	S	3560	1294	48492	5963	
9018.4900	12	5847	62	32501	9102.9100	S	6881	1100	28720	6128	
9018.5000	2	1369	14	10116	9102.9900	S	13749	1053	28272	2496	
9018.9000	105	61787	521	268453	9105.1100	S	11568	547	122395	3581	
9019.1000	38	4469	91	12534	9105.1900	S	11495	244	94952	1488	
9019.2000	9	5745	43	21484	9105.2100	S	6421	372	37951	1990	
9020.0000	24	6305	95	31337	9105.2900	S	14076	422	40723	1425	
9021.1100	1	4374	4	16930	9105.9100	S	1918	217	44177	1622	
9021.1900	7	5094	26	21199	9105.9900	S	8657	283	41642	1198	
9021.2100	1	1037	4	4214	9106.1000	S	552	298	2586	2068	
9021.2900	0	1284	2	7422	9106.9000	S	1230	227	68348	1809	
9021.3000	6	4510	39	20731	9107.0000	S	10416	1349	45034	4904	
9021.4000	1	7533	3	37493	9113.2000	S	1	393	2	1395	
9021.5000	0	2331	1	12073	9113.9000	S	0	632	2	2641	
9021.9000	35	9855	118	41315	9114.9000	S	1	895	5	3375	
9022.1200	0	219	9	7781	KAP.91			20712		98948	
9022.1300	1	921	3	2178							
9022.1400	7	5840	30	18647	9201.1000	S	81	897	377	4765	
9022.1900	2	4620	30	19376	9201.2000	S	6	224	14	687	
9022.2100	11	5703	20	10796	9202.9000	S	1540	1156	4839	4058	
9022.2901	S	5318	350	82272	9204.1000	S	34	286	192	1894	
9022.2909	1	270	2	1261	9205.1000	S	209	1076	1100	4882	
9022.3001	S	9	523	55	4512	9205.9009	S	3513	381	9258	2041
9022.3002	S	1	9	13	995	9206.0001	S	504	344	4438	2311
9022.9000	7	6891	31	21685	9206.0009	S	1817	356	10099	1321	
9023.0000	17	3824	87	27390	9207.1001	S	13	261	53	487	
9024.1000	0	206	1	1379	9207.1002	S	602	797	1844	2827	
9024.8000	3	1092	16	11383	9207.1003	S	47	292	331	1882	
9024.9000	1	572	3	3540	9207.1009	S	97	415	475	1468	
9025.1110	S	3033	264	29990	9207.9001	S	392	699	1314	2369	
9025.1190	S	20543	806	155580	9209.3000	S	0	107	2	1259	
9025.1910	S	28652	1714	86588	9209.9100	S	1	417	6	761	
9025.1990	S	14734	1139	59920	9209.9200	S	1	327	4	1541	
9025.8010	S	436	93	1787	9209.9300	S	0	73	7	2573	
9025.8090	S	3008	486	7919	9209.9400	S	1	218	11	1671	
9025.9000	3	809	12	4014	9209.9900	S	6	1725	30	6637	
9026.1010	S	11516	5823	51489	KAP.92			10646		47307	
9026.1090	S	6951	7750	27484							
9026.2011	S	387	272	2590	9301.0000	S	1	2308	5	7496	
9026.2019	S	3269	2087	10750	9302.0000	S	262	715	1015	2486	
9026.2090	S	13808	3546	76415	9303.2001	S	103	442	408	1082	
9026.8010	S	506	2394	2658	9303.2002	S	551	1462	1002	3467	
9026.8090	S	10047	7136	27186	9303.2009	S	135	788	2024	3632	
9026.9000	11	11741	55	44448	9303.3001	S	389	539	698	1349	
9027.1010	S	342	3038	1640	9303.3002	S	636	2616	2148	8274	
9027.1090	S	182	772	4129	9304.0000	S	950	443	2580	1678	
9027.2010	S	93	1024	396	9305.2900	S	1	700	4	2440	
9027.2090	S	13	145	93	9305.9010	S	0	227	5	3676	
9027.3010	S	57	1343	266	9305.9090	S	14	8690	15	9671	
9027.3090	S	526	682	642	9306.1000	S	1	200	8	1120	
9027.4090	S	261	421	334	9306.2101	S	107	2484	153	3379	
9027.5010	S	164	3330	448	9306.2109	S	41	646	55	812	
9027.5090	S	42	819	540	9306.3000	S	78	29255	402	68957	
9027.8010	S	658	3264	2622	9306.9000	S	17	18017	80	81253	
9027.8090	S	1052	1748	9860	KAP.93			69850		203016	
9027.9000	10	8930	34	33765							
9028.2000	S	2596	1900	13099	9401.1009	S	1	751	4	1352	
9028.3000	S	7692	4613	35818	9401.2003	S	23	1415	112	5666	
9028.9000	1	607	5	2174	9401.2008	S	20	2346	75	8096	
9029.1010	S	1440	363	5279	9401.3009	S	119	6420	438	24212	
9029.1090	S	919	424	5513	9401.4009	S	50	1925	179	6523	
9029.2010	S	133	358	850	9401.5000	S	45	1947	153	6375	
9029.2020	S	434	225	2062	9401.6104	S	374	22691	2224	119066	
9029.2090	S	739	623	4797	9401.6106	S	528	35759	2079	136937	
9029.9000	1	682	5	2735	9401.6108	S	63	3864	411	19543	
9030.1000	S	32	373	297	9401.6901	S	660	14858	1387	30434	
9030.2000	S	68	694	302	9401.6902	S	124	4261	410	13196	

TABELL 10 (FORTS.). INNFØRSEL. UTVALGTE VARER GRUPPERT ETTER DET HARMONISERTE SYSTEM (HS)
IMPORTS OF SELECTED COMMODITIES ACCORDING TO THE HARMONIZED SYSTEM (HS)

VARENR.	1998		1998		VARENR.	1998		1998	
	APRIL	JANUAR-APRIL	APRIL	JANUAR-APRIL		APRIL	JANUAR-APRIL	APRIL	JANUAR-APRIL
	MENGDE	VERDI	MENGDE	VERDI		MENGDE	VERDI	MENGDE	VERDI
	TONN	1000 KR.	TONN	1000 KR.		TONN	1000 KR.	TONN	1000 KR.
9401.6909	255	8301	485	18598	9603.9000	95	5750	352	23557
9401.7109	75	4186	237	15337	9606.1000	3	489	9	1474
9401.7901	177	3607	368	7718	9606.2100	1	235	5	1209
9401.7909	68	2396	188	7788	9607.1100	2	426	7	1323
9401.8009	530	12019	1240	30882	9607.1900	17	1989	42	5066
9401.9001	5	393	13	1175	9607.2000	2	156	13	1007
9401.9009	198	9952	936	41781	9608.1000	38	6678	140	25089
9402.1000	5	1201	35	5386	9608.2000	16	2427	54	7659
9402.9000	106	13862	413	53292	9608.3100	10	1119	44	5583
9403.1001	44	922	169	4207	9608.3900	4	624	17	2381
9403.1002	69	1880	163	4767	9608.4000	3	651	10	2086
9403.1009	92	4234	507	20945	9608.9900	2	380	13	1957
9403.2001	239	5702	1009	27652	9609.1000	8	953	53	4307
9403.2009	821	32291	3535	147530	9609.2000	4	272	9	982
9403.3000	1116	55939	5031	231795	9609.9000	15	879	34	2148
9403.4000	1671	38208	7210	162830	9610.0000	18	991	91	4165
9403.5000	336	9505	1626	43744	9611.0000	6	1702	23	5242
9403.6001	344	4519	1415	18595	9612.1000	S 95504	3851	439511	19058
9403.6002	147	5043	497	17342	9612.2000	1	339	6	1251
9403.6003	588	13150	2673	64084	9613.1000	22	2571	120	11740
9403.6009	2155	75083	10124	326132	9613.2000	1	402	5	845
9403.7000	592	14193	1534	36134	9615.1100	4	332	14	1787
9403.8000	121	4539	327	13143	9615.1900	5	1595	16	5288
9403.9000	1848	38650	7043	144257	9615.9090	1	258	10	1708
9404.1000	95	2629	543	11779	9617.0000	50	3919	244	17695
9404.2109	50	2672	270	12959	9618.0010	8	976	29	3737
9404.2900	78	4323	354	18702	9618.0090	19	937	48	4002
9404.3000	S 14180	1896	77711	9484	KAP.96		55420		232232
9404.9001	32	1715	141	9626					
9404.9004	116	6403	377	23656	9701.1000	2	8549	10	16747
9404.9006	236	15426	612	39128	9702.0000	1	419	1	1252
9405.1000	363	31529	1498	128490	9703.0000	4	576	14	8301
9405.2000	168	10472	699	45212	9704.0000	0	754	3	2748
9405.4000	302	28131	1250	117525	9706.0000	8	740	50	3857
9405.5000	42	1990	227	10809	KAP.97		11225		33723
9405.6000	44	5624	150	19327					
9405.9100	28	1378	96	4985					
9405.9200	19	972	159	8002					
9405.9900	76	9223	315	33688					
9406.0010	15	455	247	3551					
9406.0021	935	7850	5169	47281					
9406.0029	802	7310	2526	28409					
9406.0091	103	5062	504	13685					
9406.0099	243	9177	978	24760					
KAP.94		610563		2428902					
9501.0000	33	1543	223	7847					
9502.1000	38	2801	173	15162					
9502.9100	5	1013	19	3027					
9502.9900	4	349	23	1796					
9503.1000	1	976	6	2752					
9503.2000	9	1450	26	5054					
9503.3000	33	3780	183	22155					
9503.4100	45	3687	156	12768					
9503.4900	24	2061	78	6284					
9503.6000	9	572	59	3096					
9503.7000	94	5063	259	16132					
9503.8000	34	2743	113	7132					
9503.9000	344	17032	1437	77633					
9504.1000	32	13535	130	48357					
9504.2000	11	671	43	2219					
9504.3000	67	17093	299	68631					
9504.4000	S 106735	673	472233	2364					
9504.9000	97	5587	355	23174					
9505.1000	3	207	34	1560					
9505.9000	33	2781	340	18485					
9506.1101	P 1397	778	16727	2878					
9506.1103	P 289	268	17864	5527					
9506.1109	1	197	31	7319					
9506.1200	1	101	15	2627					
9506.1901	P -	-	16906	813					
9506.1909	2	181	9	1309					
9506.2100	S 90	248	215	420					
9506.2900	32	4508	128	12222					
9506.3100	25	5798	50	14574					
9506.3200	18	1827	50	5380					
9506.3900	23	1977	36	3494					
9506.5100	13	1359	23	3582					
9506.5900	17	560	47	2843					
9506.6100	4	243	11	762					
9506.6200	45	3661	165	12791					
9506.6909	9	731	40	3368					
9506.7000	P 24966	10556	144537	34708					
9506.9100	186	8801	791	39319					
9506.9902	1	227	2	533					
9506.9909	399	15137	1094	43690					
9507.1000	20	4446	92	16061					
9507.2000	10	2035	74	9361					
9507.3000	9	2757	41	10108					
9507.9000	44	6120	116	15829					
9508.0000	65	12272	93	13525					
KAP.95		168636		610827					
9602.0000	1	415	5	1909					
9603.1000	10	407	53	3892					
9603.2100	26	2752	143	16769					
9603.2900	13	1198	69	5870					
9603.3000	11	1656	23	3667					
9603.4000	82	5569	391	26365					
9603.5000	25	1396	114	6265					

TABELL 11. UTFØRSEL. VIKTIGERE VARER GRUPPERT ETTER DET HARMONISERTE SYSTEM (HS)

EXPORTS OF PRINCIPAL COMMODITIES CLASSIFIED ACCORDING TO THE HARMONIZED SYSTEM (HS)

TEKSTEN TIL DE VARENUMMER SOM ER GITT I TABELLEN, FINNES I STATISTISK VAREFORTEGNELSE FOR UTENRIKSHANDELEN 1998, UTGITT I SERIEN NORGES OFFISIELLE STATISTIKK OG KAN FÅS VED HENVENDELSE TIL BYRÅET. VAREFORTEGNELSEN ER OGSÅ INNARBEIDD I TOLLTARIFFEN, UTGITT AV TOLL- OG AVGIFTS DIREKTORATET. DEN ER TIL SALGS HOS BOKHANDLERE.

THE DESCRIPTIONS OF THE COMMODITY NUMBERS IN THE TABLE ARE GIVEN IN THE COMMODITY LIST FOR EXTERNAL TRADE STATISTICS, PUBLISHED BY THE CENTRAL BUREAU OF STATISTICS. A COPY CAN BE ORDERED FROM THE BUREAU.

MENGDENHET	QUANTITY UNIT
.. = OPPGAVE MANGLER	NOT AVAILABLE
S = STYKKER	NUMBER, PIECES, HEADS
P = PAR	PAIRS
TG = 1000 GRAM	1000 GRAMMES
TL = 1000 LITER	1000 LITRES
U = KUBIKKETER	CUBIC METRES
TU = 1000 KUBIKKETER	1000 CUBIC METRES
B = BRUTTO REG. TONN	GROSS TONS
Z = MWH (MEGAWATTTIME)	MWH (MEGA WATT HOURS)
V = KVADRATMETER	SQUARE METRES
TT = 1000 TONN	1000 TONS
TE = TONN, BEREGNET	CALCULATED TONS

OMFANG: VARER SOM I DEN AKTUELLE MÅNED ELLER I GJENNOMSNITT HITTIL I ÅR HAR EN VERDI PÅ KR. 200 000 ELLER MER.

COVERAGE: COMMODITIES WHICH IN THE LAST MONTH OR AS AN AVERAGE DURING THE YEAR HAVE A VALUE OF NOK 200 000 OR MORE.

TONN ER OMREGNET FOR FØLGENDE VARENUMMER:
2608.0000=60 PROSENT ZN-INNHOLD.
4701.0000-4706.9300=TØRRVEKT M/10 PROSENT VANNINNHOLD
7202.2100 OG 7202.2900=75 PROSENT SI-INNHOLD

THE FOLLOWING COMMODITY NO. ARE CALCULATED:
2608.0000=60 PER CENT ZN-CONTENT.
4701.0000-4706.9300=DRY WEIGHT W/10 PER CENT WATER CONTENT.
7202.2100 AND 7202.2900=75 PER CENT SI-CONTENT.

VARENR.	APRIL	1998	JANUAR-APRIL	1998	VARENR.	APRIL	1998	JANUAR-APRIL	1998
COMMODITY	MENGE	VERDI	MENGE	VERDI	COMMODITY	MENGE	VERDI	MENGE	VERDI
CODE	QUANTITY	VALUE	QUANTITY	VALUE	CODE	QUANTITY	VALUE	QUANTITY	VALUE
	TONN	1000 KR.	TONN	1000 KR.		TONN	1000 KR.	TONN	1000 KR.
0000.0032	54	8004	99	13381	0303.7300	350	3204	1524	12432
0000.0099	1937	8822	2467	39637	0303.7401	10265	85478	76309	631687
KAP. 00		16843		53405	0303.7402	427	7123	5586	88485
					0303.7902	739	10134	2681	34026
0106.0099	0	495	0	563	0303.7903	235	825	908	3313
KAP. 01		842		2420	0303.7904	101	933	1361	13321
					0303.7905	860	1830	1694	3536
0201.2001	-	-	125	1317	0303.7909	166	1197	2311	14581
0202.1000	63	643	364	3484	0303.8000	661	6616	1591	16125
0203.2200	21	251	21	259	0304.1011	1042	48196	3929	174814
0206.2100	34	668	106	1831	0304.1019	29	1206	138	4351
0206.2200	41	295	226	1633	0304.1021	55	1554	170	4257
0206.2900	-	-	55	819	0304.1029	0	9	29	1049
KAP. 02		2447		13115	0304.1030	77	1927	791	22374
					0304.1040	241	5051	1180	25213
0302.1101	548	12511	1456	33486	0304.1051	17	547	189	5305
0302.1109	14	372	14	372	0304.1060	269	1652	5775	26620
0302.1201	19084	550769	69839	1879352	0304.1070	45	784	871	14684
0302.1202	95	2612	217	5746	0304.1081	9	350	45	1459
0302.1209	6	250	32	987	0304.1099	9	437	127	5454
0302.1901	15	704	44	2054	0304.2010	1166	60245	4679	235719
0302.2101	37	787	203	5026	0304.2020	36	1143	165	5847
0302.2102	47	1523	124	6626	0304.2033	3104	114649	8563	289333
0302.2200	103	1610	434	5538	0304.2039	1624	63117	9992	346078
0302.2900	30	1259	118	5111	0304.2043	700	14922	3062	58541
0302.4001	66	382	52818	95624	0304.2049	1276	29032	3697	78580
0302.4003	-	-	1732	3138	0304.2053	882	26976	2653	78235
0302.4009	57	305	1019	2856	0304.2059	575	21100	2478	86212
0302.5000	3367	59113	10076	168736	0304.2061	2625	11883	26285	123852
0302.6100	0	2	326	1439	0304.2062	894	5194	6481	33436
0302.6200	1205	15330	5275	63867	0304.2070	78	1524	1489	20493
0302.6300	1857	15452	7032	64258	0304.2080	37	895	152	3771
0302.6400	6	126	104	1151	0304.2091	46	1486	131	4731
0302.6503	35	495	112	1555	0304.2092	1	38	34	800
0302.6504	9	320	14	612	0304.2099	23	708	160	3563
0302.6901	23	882	48	1713	0304.9009	479	7026	1575	32698
0302.6902	69	973	180	2423	0305.1000	36	2954	151	12310
0302.6903	1811	19922	4627	54974	0305.2001	26	403	55	985
0302.6904	188	2996	356	5519	0305.2009	198	6039	459	11326
0302.6906	28	952	100	3712	0305.3003	23	281	713	6557
0302.6907	46	712	116	1818	0305.3004	236	9154	1361	49350
0302.6909	39	1173	207	4358	0305.3005	16	576	176	5587
0302.7000	146	2644	278	6344	0305.3006	38	977	223	6322
0303.2101	1500	40342	6577	167755	0305.3007	5	345	35	762
0303.2109	36	1044	100	2767	0305.3009	10	215	19	553
0303.2201	1889	55422	8713	248853	0305.4100	187	15241	708	57120
0303.2202	338	9936	900	25511	0305.4200	63	1078	193	3213
0303.2209	83	2914	165	6664	0305.4900	43	3349	136	10392
0303.2909	145	4035	420	12351	0305.5102	5	324	55	3429
0303.3101	709	12957	2796	61421	0305.5103	186	13607	888	63872
0303.3102	71	1956	250	7720	0305.5104	18	892	58	3453
0303.3200	56	470	440	4307	0305.5107	2186	94251	13882	578587
0303.3300	11	338	26	866	0305.5902	3	102	39	2026
0303.4900	180	592	285	1023	0305.5903	1240	30879	11647	287085
0303.5001	12312	33900	56298	169786	0305.5905	90	2689	2442	71460
0303.5002	6	28	3288	8693	0305.5906	287	9088	3024	96821
0303.5003	4430	15033	21774	73196	0305.5907	27	597	62	1811
0303.5009	4671	15236	27144	93566	0305.5908	33	812	108	2499
0303.6000	1541	24074	8302	110467	0305.6101	2	13	496	2159
0303.7200	1886	28518	7504	109749	0305.6109	710	3244	812	4086

TABELL 11 (FORTS.). UTFØRSEL. UTVALGTE VARER GRUPPERT ETTER DET HARMONISERTE SYSTEM (HS)
EXPORTS OF SELECTED COMMODITIES ACCORDING TO THE HARMONIZED SYSTEM (HS)

VARENØ.	1998				VARENØ.	1998			
	APRIL	1998	JANUAR-APRIL	1998		APRIL	1998	JANUAR-APRIL	1998
	MENGDE	VERDI	MENGDE	VERDI		MENGDE	VERDI	MENGDE	VERDI
	TONN	1000 KR.	TONN	1000 KR.		TONN	1000 KR.	TONN	1000 KR.
0305.6200	5968	182836	21600	596517	1604.2005	6	90	67	806
0305.6901	36	726	161	3013	1604.2006	831	18469	1331	29946
0305.6902	91	1199	495	7088	1604.2007	1	74	79	4957
0305.6903	9	257	42	1291	1604.2008	59	1992	339	10554
0305.6904	32	542	257	4308	1604.2009	46	2067	243	10685
0305.6909	28	374	69	1174	1604.3002	31	1281	161	6806
0306.1200	7	303	17	949	1605.2001	1578	78346	6243	307480
0306.1301	566	10752	1804	42065	1605.2002	95	6340	274	19493
0306.1302	5	131	153	4038	1605.2009	99	6342	188	11848
0306.1309	105	7077	223	12741	1605.4000	17	834	33	2033
0306.1401	5	728	17	2383	1605.9000	28	2290	333	20935
0306.1409	0	27	46	945	KAP.16		158077		606135
0306.1900	16	571	66	2530					
0306.2301	89	1140	318	4024	1701.9190	12	254	32	665
0306.2302	89	3945	587	23194	1702.9099	0	6	1	951
0306.2309	10	598	24	1632	1704.9010	14	227	34	665
0306.2900	45	1980	178	7433	1704.9092	232	6161	838	22106
0307.3900	9	270	293	3561	1704.9099	49	1187	156	3752
0307.4900	9	224	74	1480	KAP.17		7941		28718
0307.9900	2	345	4	548					
KAP.03		1891795		8046991	1806.1000	40	404	253	2960
					1806.2090	8	223	54	1386
0405.1000	281	3121	1274	16605	1806.3100	74	2285	343	9904
0406.1000	417	6957	1690	27433	1806.3200	79	2948	377	12601
0406.3000	22	891	101	3829	1806.9010	207	7345	1175	36758
0406.9000	1289	28809	7825	183247	1806.9090	50	3238	147	8287
0407.0019	-	-	509	1942	KAP.18		16459		71968
0408.9100	18	508	72	1971					
KAP.04		40743		237180	1901.9090	23	290	116	1474
					1905.1000	26	724	115	2657
0504.0000	18	740	65	4751	1905.3001	116	1875	739	10121
0511.9111	11258	9499	12386	10508	1905.3002	61	1645	219	5775
0511.9113	3416	3067	11810	11490	1905.9010	354	6958	1645	31955
0511.9192	73	342	650	2972	1905.9022	16	172	79	858
0511.9193	151	187	1053	1096	1905.9031	28	449	130	2245
0511.9980	107	280	346	1058	1905.9032	115	1757	399	5948
0511.9999	175	307	780	1731	1905.9034	28	412	99	1492
KAP.05		14757		36406	1905.9091	86	966	280	2936
					1905.9099	326	7971	856	21365
0602.9080	-	-	42	846	KAP.19		23387		87950
0604.1000	24	645	65	1794					
KAP.06		1015		4681	2005.2020	184	4918	599	15510
					2005.2099	13	354	101	2603
KAP.07		463		1736	2005.9009	15	318	63	1256
					2007.9903	14	204	58	773
KAP.08		313		2045	KAP.20		6975		24573
0901.2100	9	501	40	1875	2101.1100	2	240	6	397
KAP.09		587		2564	2102.1020	127	523	260	1152
					2102.2010	0	639	1	668
1003.0000	84	350	140	588	2102.3000	20	430	49	1098
KAP.10		439		1146	2103.2010	48	468	227	2196
					2103.9010	184	1438	679	5606
KAP.11		119		711	2103.9099	49	1462	182	4999
					2104.1010	5	212	6	297
1212.2090	365	2315	1416	7989	2104.1050	33	1408	180	7182
KAP.12		2422		10856	2104.1090	30	939	144	4195
					2105.0010	57	972	149	2692
KAP.13		136		803	2105.0020	113	1970	372	5833
					2105.0090	10	190	59	950
KAP.14		37		110	2106.9031	561	5247	1837	16881
					2106.9039	22	337	80	1195
1504.1011	27	248	832	6607	2106.9041	18	783	89	3994
1504.1091	186	4344	687	15594	2106.9090	204	4865	850	19087
1504.1093	23	93	320	5258	KAP.21		22544		79788
1504.1099	11	509	74	2780					
1504.2011	-	-	1250	5374	2201.1000 TL	117	352	261	845
1504.2021	15	666	26	1562	2201.9001 TL	103	591	487	2264
1504.2031	1727	9428	11139	63125	2202.1000 TL	545	1788	2205	7348
1504.2099	8	258	46	1631	2202.9010 TL	55	206	171	626
1507.9090	80	529	609	5289	2202.9090 TL	726	5028	3895	26892
1516.1020	3177	27939	21198	179786	2203.0001 TL	46	281	143	925
1516.2099	69	480	415	2278	2203.0004 TL	58	274	155	1140
1517.1021	109	809	564	4510	2204.2109 TL	15	295	54	1512
1517.1039	53	432	135	1068	2207.1090 TL	1908	:	2862	:
1518.0099	605	2908	620	3136	2208.2000 TL	1	315	7	1589
1520.0009	120	309	714	1966	2208.3000 TL	10	981	35	2510
KAP.15		50011		304881	2208.9003 TL	71	2462	234	8097
					KAP.22		19564		66076
1601.0000	41	1847	150	6971					
1602.2009	16	391	65	1529	2301.1000	-	-	606	1319
1602.5000	15	351	51	1174	2301.2010	23301	126167	42414	231511
1603.0020	8	353	38	2567	2301.2090	101	552	164	893
1603.0099	2	139	14	899	2304.0010	17484	34342	67202	140767
1604.1101	18	1580	70	6122	2309.1011	171	1109	830	5517
1604.1102	21	937	95	5860	2309.9040	1334	12215	6744	62037
1604.1109	68	4504	215	15779	2309.9060	28	253	51	450
1604.1202	255	2823	292	3290	2309.9090	542	11390	2907	55176
1604.1205	134	1304	1086	10009	KAP.23		186186		499139
1604.1206	247	1824	2500	20081					
1604.1209	104	1408	239	3382	2401.1000	-	-	738	6318
1604.1301	166	10885	544	34001	2402.2000	4	806	8	1849
1604.1500	5	153	105	1776	2403.1000	373	4882	818	16637
1604.1902	38	982	271	5834	KAP.24		5734		25116
1604.1903	114	2446	513	10844					
1604.1905	64	1489	367	7517	2501.0002	6015	806	6143	919
1604.1909	5	125	74	1240	2504.1000	312	766	3124	7224
1604.2001	7	161	47	1134	2505.1000	24	279	100	959
1604.2002	64	1655	434	10382	2506.1002	280	410	1735	1075
1604.2004	248	4284	1518	28156	2506.2100	6806	532	31668	2765

TABELL 11 (FORTS.). UTFØRSEL. UTVALGTE VARER GRUPPERT ETTER DET HARMONISERTE SYSTEM (HS)
 EXPORTS OF SELECTED COMMODITIES ACCORDING TO THE HARMONIZED SYSTEM (HS)

VARENR.	1998				VARENR.	1998			
	APRIL		JANUAR-APRIL			APRIL		JANUAR-APRIL	
	MENGDE	VERDI	MENGDE	VERDI		MENGDE	VERDI	MENGDE	VERDI
	1000 KR.		1000 KR.		1000 KR.		1000 KR.		1000 KR.
2511.1000	1350	932	5060	3328	2839.2000	52	270	208	1082
2514.0000	1076	1490	3018	4582	2841.2000	122	:	438	:
2515.1100	1755	1229	1849	1752	2843.2900	2	1664	3	2893
2515.1200	24	122	866	3050	2844.4000	1	571	3	2697
2516.1100	22	87	585	1292	2847.0000	904	1903	4330	8715
2516.1200	82	413	203	1004	2849.1000	2587	:	10046	:
2516.9001	14218	32034	64668	153486	2849.2000	8881	56889	30215	223027
2516.9009	87577	5208	298297	17584	KAP.28		274500		1090243
2517.1000	602275	24420	1911095	74818					
2517.4100	9762	1211	45647	5626	2901.1000	6239	5921	32541	37814
2517.4900	307963	22730	1318089	103489	2901.2100	:	13386	:	13386
2518.1001	11620	774	45623	3049	2901.2990	12	127	103	1189
2518.1002	13032	3582	64965	16727	2903.2100	:	65046	:	299443
2519.9000	157	364	510	1082	2904.1000	21	234	44	504
2521.0000	5872	601	10094	975	2905.1100	:	89075	:	307478
2522.1000	3460	1842	9920	5410	2909.1100	6	133	67	1255
2523.1000	33	23	70754	19899	2910.9000	-	-	1	1356
2523.2900	39666	10000	124793	31308	2912.2900	74	774	313	3210
2525.2000	221	1116	618	3184	2915.1100	:	1557	:	4627
2526.2000	2810	4881	11681	19523	2915.1200	5	67	738	3316
2529.1000	7826	4790	27904	16840	2915.2100	479	1682	2539	9031
2529.3000	25089	25688	118789	102526	2915.2400	111	537	673	3494
KAP.25		146794		606361	2915.3100	2	214	6	597
					2915.7010	53	356	138	934
2601.1100	9077	3217	34732	10878	2915.7020	149	1563	676	6801
2601.2000	7196	599	24793	2049	2915.9010	1	145	21	2343
2603.0000	2407	4036	10080	15132	2915.9090	331	3801	888	9296
2604.0000	2900	7163	12061	28042	2916.1910	1	220	2	353
2614.0000	40840	16751	155658	62326	2916.3910	-	-	13	1853
2615.1000	25	397	100	1554	2918.1990	1	209	5	20074
2619.0000	:	13467	:	107081	2918.9010	3	362	3	809
2620.1900	145	272	865	1644	2921.5900	46	1842	137	5374
2620.3000	-	-	1001	1385	2922.1909	56	7482	371	44375
2620.9000	1	1649	28	4120	2922.4100	14	315	29	676
2621.0000	11243	15452	50658	67342	2922.4908	-	-	3	815
KAP.26		63044		301615	2922.5000	-	-	5	1079
					2923.2000	44	447	191	1893
2701.1100	2370	:	5338	:	2924.2200	-	-	18	23653
2703.0001	3417	1408	6923	2870	2924.2902	-	-	40	49185
2704.0004	-	:	10407	:	2924.2908	179	98512	607	368326
2707.1000	5500	5470	19569	21140	2926.2000	:	15815	:	50785
2709.0000	TT 12065	9126475	46558	36280886	2926.9009	:	1969	:	6079
2710.0012	U 166862	145404	731723	682713	2929.1000	12	211	29	594
2710.0015	U 49	567	171	2404	2930.9000	26	348	26	348
2710.0016	U 133754	107062	717561	587662	2936.9000	2	2083	10	3003
2710.0019	U 204944	138282	1038381	756881	2939.1001	0	1726	1	5093
2710.0021	U 16590	14412	79758	77488	2941.9000	5	15922	13	50932
2710.0025	U 69	320	161	723	KAP.29		350219		1428276
2710.0026	U 366151	333430	1527348	1454737					
2710.0027	U -	-	93765	68185	3002.1000	0	716	0	1885
2710.0029	U -	-	294408	249244	3002.3000	1	522	4	3813
2710.0091	U 134797	73696	404047	241515	3002.9000	6	6043	28	26554
2710.0093	U 409	291	409	291	3003.3900	0	312	0	509
2710.0095	558	3781	2793	17692	3003.9000	472	11239	3201	60461
2710.0099	295	2824	3894	29784	3004.3900	3	420	33	2739
2711.1200	120097	113805	475340	516323	3004.5000	47	9265	272	43568
2711.1300	64923	68726	407996	485170	3004.9000	54	15300	575	100588
2711.1400	10722	23780	38583	85375	3005.1000	18	2648	65	10125
2711.1900	2924	3407	13150	14852	3005.9002	0	48	4	810
2711.2100	TU 3925064	2517421	15803995	9649867	3005.9009	1	155	20	1645
2712.2000	4	47	40	1410	3006.3000	41	61808	156	196715
2712.9000	582	1550	2198	7281	3006.5000	3	490	10	1533
2713.1200	4467	6002	30838	49380	KAP.30		109457		452144
2716.0000	2 126892	15608	622661	89263					
KAP.27		12710202		51394345	3101.0000	26	1005	186	6007
					3102.1000	-	217	:	1029
2801.1000	:	366	:	781	3102.2100	-	-	3513	2402
2802.0000	1508	647	2780	1035	3102.3000	:	2182	:	11489
2804.2100	236	293	1315	1659	3102.6000	:	36896	:	182707
2804.2900	13	546	32	2489	3105.2000	:	155498	:	695499
2804.3000	124	259	132	336	3105.5100	:	3862	:	44914
2804.6100	1	1105	3	6140	3105.9000	1005	2535	3483	9774
2804.6900	10249	111675	43455	477060	KAP.31		202352		954062
2806.1000	3236	848	12593	3525					
2807.0000	:	2897	:	15303	3204.1100	86	928	396	4235
2811.2100	7728	2645	30870	10740	3204.1700	22	1197	104	5497
2811.2200	736	1105	3121	5658	3205.0000	-	-	1	1341
2811.2900	510	296	531	437	3206.1100	:	33889	:	132757
2815.1200	:	7173	:	30419	3206.4900	9	274	39	776
2817.0010	151	841	494	4042	3208.1000	334	6518	1272	26273
2820.9000	719	2347	3817	12422	3208.2000	277	6197	1068	23997
2821.1000	38564	15706	196042	36029	3208.9000	1069	21206	3346	78523
2821.2000	72	372	168	861	3209.1000	201	2656	923	10927
2823.0000	19	258	58	852	3209.9000	324	6453	1129	23733
2825.1000	14	210	54	900	3210.0000	50	1474	165	4136
2825.5000	431	6825	2075	31709	3211.0000	8	246	40	1307
2825.9000	30	125	539	2239	3214.1005	20	292	55	1029
2826.1200	:	5117	:	22743	3214.1006	108	1460	405	7134
2826.9000	110	371	518	7204	3214.9000	143	899	188	1273
2827.3300	812	439	3263	1634	3215.1100	7	144	55	1267
2828.9000	449	227	1647	751	3215.1900	132	3977	608	18131
2829.1100	2055	6709	7921	25098	KAP.32		88485		345659
2833.2900	4361	1015	20306	4413					
2834.2100	9536	7035	21416	18993	3302.1000	20	583	73	2111
2834.2900	:	15056	:	48896	3303.0012	1	138	3	938
2835.2900	329	3929	1222	14173	3304.1000	1	242	4	894
2836.1000	:	1162	:	4246	3304.2000	1	137	3	833
2836.5000	3641	892	9600	2395	3304.3000	0	125	3	1110
2839.1100	:	3891	:	13310	3304.9910	133	4173	445	16879
2839.1900	46	362	280	1336	3304.9990	4	577	25	3902

TABELL 11 (FORTS.). UTFØRSEL. UTVALGTE VARER GRUPPERT ETTER DET HARMONISERTE SYSTEM (HS)
EXPORTS OF SELECTED COMMODITIES ACCORDING TO THE HARMONIZED SYSTEM (HS)

VARENR.	1998				VARENR.	1998				
	APRIL	JANUAR-APRIL	APRIL	JANUAR-APRIL		APRIL	JANUAR-APRIL	APRIL	JANUAR-APRIL	
	MENGDE	VERDI	MENGDE	VERDI		MENGDE	VERDI	MENGDE	VERDI	
	TONN	1000 KR.	TONN	1000 KR.		TONN	1000 KR.	TONN	1000 KR.	
4202.9201	S	2057	456	4201	1029	4804.4100	23	198	101	817
4202.9209	S	15547	539	37515	1727	4804.4200	318	2114	1479	9596
4202.9900	S	3203	137	28962	1350	4804.5100	129	857	566	3903
4203.1001	S	1991	1936	4866	3778	4804.5200	345	2445	1652	11543
4203.1005	S	567	226	1640	779	4804.5900	-	-	257	1353
4203.2901	P	8108	189	48764	943	4805.1000	3951	:	17232	:
4203.2902	P	8460	89	81870	961	4805.3000	780	6221	3463	27617
4203.3000	S	6178	413	35492	1546	4805.6000	3175	14503	11936	59767
KAP.42			5375		18352	4805.7000	164	403	562	1501
4301.1000	S	9920	2981	210682	71842	4805.8000	2179	6607	9666	28694
4301.6001	S	33851	27076	306799	245371	4806.1000	93	1322	151	2025
4301.6002	S	36	29	26011	20809	4806.2000	2472	31127	10513	131217
4301.6009	S	13321	10660	39471	31551	4807.9000	8	31	126	929
4302.1909		3	1463	12	5453	4808.1000	122	1100	405	4387
KAP.43			42346		376412	4808.9000	86	1311	273	3738
4401.2101	U	14248	1803	40506	5298	4809.9000	4	169	19	871
4401.2109	U	260	235	1150	1024	4810.2900	1288	10404	4011	33083
4401.3009	U	1000	447	9579	3302	4810.3100	168	1168	1091	7392
4402.0000		10	50	1953	895	4810.9100	2778	14820	13013	63678
4403.1000	U	72	204	488	2633	4810.9900	3	244	34	1012
4403.2001	U	5910	3156	55525	29712	4811.2100	8	278	8	290
4403.2005	U	15837	5164	56034	16389	4811.2900	18	717	62	2006
4403.2006	U	15110	4670	61759	18591	4811.3100	3253	24479	9609	77815
4403.2009	U	1382	514	5188	2225	4811.3900	563	5115	1962	17386
4404.1000		577	1413	1720	4220	4811.4000	16	479	89	1929
4404.2000		11	48	456	1806	4811.9009	12	201	67	1277
4407.1001	U	319	623	970	1861	4817.1000	269	5510	1165	22960
4407.1002	U	2407	3651	10707	15945	4818.1000	107	945	489	4480
4407.1003	U	6515	9199	30299	40842	4818.2000	15	177	78	1580
4407.1004	U	38562	50857	159103	209299	4818.3000	12	515	73	3032
4407.1008	U	360	1910	1557	8001	4818.4000	227	10127	859	35905
4407.1009	U	1381	2954	5959	11916	4819.1000	526	5835	1959	23525
4407.9900	U	70	188	390	1014	4819.2001	80	1143	354	4913
4408.9010	U	7	502	1478	610	4819.2009	264	3611	1139	15711
4408.9091	U	21	296	68	974	4819.3000	114	1593	461	6135
4409.1020		52	1570	123	4006	4819.4000	54	1035	208	3571
4409.1091	U	255	996	1280	4697	4819.5091	657	9101	2387	33222
4409.1092	U	1169	2563	5238	11625	4819.5099	36	608	110	1816
4409.2010	V	1269	219	4854	937	4820.4002	9	235	24	584
4409.2020		5	342	30	1522	4820.5000	3	380	30	3225
4409.2090		41	721	141	2007	4821.1000	61	3167	252	14724
4410.1101	U	299	651	2799	4327	4821.9000	1	618	8	2366
4410.1102	U	106	74	2032	3121	4823.2009	0	230	0	1161
4410.1103	U	109	1124	802	4642	4823.4000	0	87	13	847
4410.1109	U	148	298	733	1459	4823.6000	17	262	44	651
4410.1901	U	7574	9624	26999	33596	4823.7001	85	1939	313	6787
4410.1902	U	1416	1997	4371	6270	4823.7009	627	10683	2206	37047
4410.1903	U	403	814	861	1870	4823.9003	36	239	178	1200
4410.1909	U	5325	8421	29975	46891	4823.9009	976	5146	5603	21183
4410.9000		39	425	163	879	KAP.48		794854		3227492
4411.1100		138	457	384	1347	4901.1001	23	442	72	2537
4411.1900		1874	24802	6361	78638	4901.1009	10	637	53	2938
4411.9900		156	579	851	3247	4901.9901	2	222	41	2940
4412.1301	U	132	4035	4867	21305	4901.9902	36	1050	57	2158
4412.9900	U	372	230	1528	798	4901.9905	1	206	13	1133
4415.2000		76	484	444	2275	4901.9909	312	9117	1218	36033
4416.0090		11	135	96	984	4902.9001	16	1382	54	3344
4418.1001	S	6295	12669	26327	54895	4902.9002	14	2673	39	5157
4418.1002	S	285	345	2106	1997	4902.9003	12	1686	57	7013
4418.2004	S	2409	4839	10344	19080	4902.9009	4	165	61	2723
4418.2005	S	525	581	4196	3445	4903.0000	15	644	55	2380
4418.2009		68	1654	322	7276	4905.9900	4	735	14	3858
4418.3000	V	141230	28787	541107	112806	4906.0000	0	14	1	1092
4418.9001		521	4396	2263	18752	4909.0000	2	168	23	815
4418.9002	S	579	7659	2367	32513	4910.0000	7	567	11	869
4418.9005	S	68	302	286	909	4911.1091	8	253	15	1037
4418.9007		43	1443	111	2852	4911.1099	444	6115	1957	30076
4418.9009		123	4022	744	18451	4911.9110	6	724	29	2470
4421.9009		26	2877	120	12968	4911.9190	45	2924	134	6698
KAP.44			220304		912707	4911.9909	177	4162	415	12064
KAP.45			79		174	KAP.49		34338		129878
KAP.46			324		626	KAP.50		24		376
4701.0000	TE	4934	10898	43752	93959	5101.1100	149	1623	568	7053
4702.0000	TE	12688	62929	57252	287695	5101.2100	31	606	155	2950
4703.2100	TE	10704	:	43208	:	5101.3000	327	2678	757	6797
4703.2900	TE	9406	:	43804	:	5106.1000	13	804	45	3061
4704.2100	TE	1842	8552	9243	44287	5106.2000	28	1458	104	5729
4704.2900	TE	142	484	1462	3449	5109.1001	20	1418	81	6171
4705.0000	TE	338	1014	3160	9058	5109.1002	4	593	19	2463
4707.3000		11635	3856	54001	20170	5109.9000	2	225	14	1751
4707.9000		585	90	4106	864	5111.3000	8	1557	39	7315
KAP.47			160176		765308	5112.1900	2	568	6	1597
4801.0000		74854	:	301353	:	KAP.51		11809		473663
4802.4000		2068	12323	10553	62893	5207.1000	4	625	37	4441
4802.5200		4571	29153	19396	120055	5208.3200	13	314	34	982
4802.6000		38990	183108	181564	795203	5208.5200	8	754	68	5034
4803.0001		8	200	12	275	5208.5900	4	177	11	920
4803.0009		1257	9553	5903	43597	5209.2900	11	1140	37	3883
4804.1100		15238	61367	62002	241803	5209.3100	8	854	26	2805
4804.1900		2449	11210	8023	37310	5209.3200	27	1676	82	4792
4804.2100		34	120	93	815	KAP.52		8084	394	33543
4804.3100		74	470	427	2818	KAP.53		17246		80009
4804.3900		1330	8652	6233	39507			60		332

TABELL 11 (FORTS.). UTFØRSEL. UTVALGTE VARER GRUPPERT ETTER DET HARMONISERTE SYSTEM (HS)
EXPORTS OF SELECTED COMMODITIES ACCORDING TO THE HARMONIZED SYSTEM (HS)

VARENR.	1998				VARENR.	1998				
	APRIL	JANUAR-APRIL	1998	APRIL		JANUAR-APRIL	1998	1998		
	MENGDE	VERDI	MENGDE	VERDI		MENGDE	VERDI	MENGDE	VERDI	
	TONN	1000 KR.	TONN	1000 KR.		TONN	1000 KR.	TONN	1000 KR.	
5407.1000	206	7974	744	29266	6203.4209	S	31022	2765	111460	11230
5407.4200	8	1185	48	6964	6203.4309	S	5791	783	11586	1612
5407.5200	6	1296	8	1499	6204.2200	S	259	244	1857	756
5407.9200	5	176	24	1381	6204.3300	S	572	197	6014	1369
KAP.54		11687		43046	6204.4200	S	4852	294	7781	592
					6204.4300	S	5201	456	10491	1074
5507.0000	25	416	95	1564	6204.5300	S	6274	512	25046	1970
5512.9990	1	101	7	1738	6204.6201	S	11495	513	15880	729
5515.1100	3	210	15	1369	6204.6209	S	15064	1325	84747	6704
5514.2200	5	400	27	2392	6204.6309	S	5093	496	33464	2992
5514.3200	21	445	62	1468	6205.2000	S	30594	1171	104560	4595
5515.1390	2	641	4	1053	6205.3000	S	1869	211	11705	1002
5516.3300	1	298	2	490	6206.4000	S	38317	2063	104225	5651
KAP.55		3661		14594	6207.1100	S	8610	269	17281	350
					6210.4000	S	6730	1180	22667	12408
5601.1010	67	4729	253	16402	6210.5000	S	217	29	3210	849
5601.2100	13	531	31	1166	6211.3200	S	9376	2845	15682	4075
5601.2290	10	490	24	1040	6211.3300	S	12086	3870	28091	7611
5605.1400	9	208	13	526	6211.4900	S	1030	280	2216	465
5607.4100	6	460	24	1122	6212.1000	S	4087	119	83939	2952
5607.4900	95	3519	438	13768	6215.1000	S	9496	955	21127	1571
5607.5000	145	3854	602	18612	6215.9000	S	10614	320	17001	746
5607.9090	29	2836	120	7386	6217.9000	S	1	294	5	1223
5608.1102	6	480	21	1519	KAP.62			28195		100183
5608.1103	121	10037	398	28114						
5608.1104	2	165	9	889	6301.2000	S	1	119	6	871
5608.1109	3	305	19	1222	6302.2100	S	40	3058	143	12008
5608.1904	0	48	24	1292	6302.3100	S	12	309	27	685
5608.1909	4	273	29	1755	6302.6000	S	3	108	31	884
5608.9010	-	-	25	1677	6306.1200	S	4	760	11	1363
5608.9090	4	470	48	5064	6306.1900	S	5	336	8	597
5609.0000	14	968	123	8653	6306.2201	S	238	290	831	1076
KAP.56		29872		113508	6306.2209	S	322	2076	925	4640
					6306.9910	S	0	228	2	390
5702.1010	21	336	41	617	6306.9990	S	3	202	4	448
5702.4200	16	285	67	944	6307.1020	S	16	547	134	4140
5702.9100	19	492	37	890	6307.2090	S	9	1522	15	3190
KAP.57		1602		6220	6307.9090	S	3	701	19	2328
					6309.0000	S	573	2546	1946	8116
5801.9000	1	219	2	373	6310.1000	S	3	236	31	1075
5806.3200	11	716	37	2735	KAP.63			15276		49381
5811.0000	0	78	10	876						
KAP.58		1607		6275	6401.9290	P	4940	238	23824	1269
					6402.3090	P	1000	394	1000	394
5903.1099	105	5761	351	18744	6403.1900	P	3134	433	7241	1486
5903.2090	50	7200	125	19237	6403.4000	P	7135	1136	21669	4839
5903.9090	22	2282	72	9197	6403.5900	P	2949	705	7993	2750
5904.1000	27	486	91	1762	6403.9100	P	1501	355	10259	2484
5907.0091	0	58	5	1523	6403.9900	P	18571	2613	79660	10857
5907.0099	7	921	12	1961	6404.1100	P	5294	692	23538	3802
5909.0000	16	1448	60	5139	6404.1900	P	7555	302	16368	641
5911.3200	-	-	131	5055	6406.9901	S	1	176	8	1224
5911.9001	9	711	30	2560	6406.9909	S	4	52	16	1122
5911.9009	4	651	10	1811	KAP.64			7613		34950
KAP.59		20046		69212						
					6505.9000	S	16659	282	37712	1166
6001.2290	45	4304	148	14110	6506.1000	S	8904	858	43090	4274
6001.9200	39	3349	139	12902	KAP.65			1200		6551
KAP.60		8537		29952						
					6601.1000	S	1069	256	2400	390
6103.3900	S	33	27	10100	KAP.66			298		676
6103.4300	S	8777	330	25060						
6104.4200	S	6153	343	7633	6702.9000	S	2	112	12	889
6104.6200	S	39291	898	67610	KAP.67			383		1560
6104.6300	S	7034	393	50250						
6105.1000	S	2235	214	8954	6801.0001	S	326	360	497	565
6106.1000	S	10325	439	36800	6801.0002	S	327	507	718	1102
6106.2000	S	2261	201	13723	6802.2900	S	38	530	178	3460
6107.1100	S	18232	198	99221	6802.9900	S	25	105	77	927
6108.2100	S	32211	208	133708	6803.0000	S	1115	3492	5160	15272
6108.2200	S	21289	216	27176	6804.1010	S	26	438	103	1619
6109.1000	S	159948	4278	387898	6804.1099	S	15	427	15	491
6109.9010	S	16707	837	65070	6804.2100	S	1	280	2	1226
6109.9090	S	850	36	20897	6804.2200	S	7	922	49	5022
6110.1000	S	11520	3760	75410	6805.2000	S	103	2815	461	11754
6110.2000	S	39476	2402	184749	6805.3000	S	0	45	5	1753
6110.3000	S	4675	420	17115	6806.1000	S	1045	4824	4244	20571
6112.1200	S	712	186	12163	6806.2000	S	3654	2437	16240	10812
6112.4110	S	35024	1021	36513	6806.9000	S	1	36	72	912
6113.0019	S	118	271	280	6807.1000	S	895	4953	2799	14028
6114.2000	S	6	840	7	6807.9000	S	1195	4049	3048	10612
6114.3000	S	1	352	14	6809.1100	S	10348	12618	43100	51268
6115.1190	S	177943	1968	659755	6809.1900	S	354	1108	868	4393
6115.1290	S	630	24	52450	6809.9000	S	79	213	646	1244
6115.2030	P	80867	218	228564	6810.1102	S	989	860	2676	2417
6115.9290	P	196206	1170	896027	6810.1109	S	62	353	130	496
6116.1091	P	15928	212	50477	6810.9108	S	117	300	279	1021
KAP.61		23812		102280	6810.9901	S	96711	373	254864	1127
					6815.1000	S	1	82	7	1016
6211.1200	S	4067	381	7577	6815.2000	S	77	1566	723	15548
6211.1300	S	1320	356	3834	6815.9100	S	451	3529	1708	14574
6211.9300	S	493	235	4000	6815.9900	S	27	1198	53	2496
6212.1900	S	10	6	1555	KAP.68			49070		199196
6212.9300	S	1854	208	7384						
6213.1200	S	1051	610	2388	6902.2000	S	193	1079	648	2898
6213.1900	S	395	82	3269	6902.9000	S	300	856	976	3318
6213.3200	S	2140	963	4030	6903.9000	S	171	5793	529	17786
6213.3300	S	2094	490	8934	6904.9000	S	50728	647	101126	13666
6213.4109	S	1477	231	5648	6908.9000	S	38	249	56	414
6213.4201	S	5698	267	5780	6910.1002	S	14	5403	46	10926

TABELL 11 (FORTS.). UTFØRSEL. UTVALGTE VARER GRUPPERT ETTER DET HARMONISERTE SYSTEM (HS)
EXPORTS OF SELECTED COMMODITIES ACCORDING TO THE HARMONIZED SYSTEM (HS)

VARENDR.	1998		1998		VARENDR.	1998		1998	
	APRIL	JANUAR-APRIL	APRIL	JANUAR-APRIL		APRIL	JANUAR-APRIL	APRIL	JANUAR-APRIL
	MENGDE	VERDI	MENGDE	VERDI		MENGDE	VERDI	MENGDE	VERDI
	TONN	1000 KR.	TONN	1000 KR.		TONN	1000 KR.	TONN	1000 KR.
6910.1009	24	886	45	1876	7216.3200	59	368	184	1032
6910.9000	4	298	6	746	7216.3300	396	2647	7335	22264
6911.1000	36	2288	143	8062	7216.4000	36	240	809	4048
6911.9000	18	967	94	5304	7216.5000	1109	4246	29157	105031
6912.0010	3	114	24	1212	7216.9900	14	203	110	1440
6912.0090	22	612	62	2209	7217.1000	332	1347	1397	5495
6913.9000	10	443	39	2179	7217.2000	1300	5865	5772	25360
6914.1000	9	868	32	3144	7217.9000	21	373	102	1783
6914.9000	10	209	34	504	7218.1000	67	1260	330	5482
KAP.69		21344		64342	7218.9900	6	800	15	922
					7219.2100	4	73	236	6457
7005.2900	148	1385	695	6268	7219.2200	9	162	43	918
7006.0000	15	250	49	908	7219.3300	17	282	88	1418
7007.1100	26	840	105	2471	7219.9000	190	875	438	2591
7007.1900	97	1130	332	4152	7220.1200	6	476	70	918
7007.2100	87	1731	294	6116	7222.1100	-	-	30	972
7007.2900	218	3037	1261	15040	7222.3000	36	1486	228	9767
7008.0000	672	7989	2600	32086	7222.4000	6	353	28	1427
7010.9102	2015	5054	6383	16134	7226.9900	6	290	11	810
7010.9109	169	754	402	1799	KAP.72		620921		2660571
7010.9203	141	430	416	1110					
7010.9209	-	-	347	888	7302.9000	-	-	171	2133
7010.9303	-	-	466	1112	7304.1000	87	1942	458	5729
7013.2990	8	288	18	698	7304.2100	-	-	900	7597
7017.9000	0	214	1	406	7304.2900	9	285	558	5597
7018.2000	45	266	46	271	7304.3110	42	1098	148	4326
7019.1100	230	2456	1109	11899	7304.3190	98	1126	301	4569
7019.1200	298	3458	2064	22558	7304.3910	2	65	115	2077
7019.1900	4	192	25	1378	7304.4110	3	98	29	964
7019.3100	2	46	45	920	7304.4190	0	152	60	9965
7019.3200	29	859	66	2771	7304.4910	8	455	68	3085
7019.3900	11	491	52	4627	7304.9010	79	725	343	2892
7019.9000	167	2220	519	7991	7304.9090	61	606	151	1500
7020.0000	3	299	10	1071	7305.1100	-	-	1313	5667
KAP.70		34374		149094	7305.1900	14054	27762	160728	342145
					7305.2000	6288	11150	6680	12039
7102.3900 TG	0	200	0	902	7305.9090	22	874	175	1798
7106.1000 TG	351	579	1741	3082	7306.1000	19	1531	55	5067
7106.9100 TG	-	-	4732	7724	7306.2000	6	98	134	1242
7106.9200 TG	4191	6313	22056	33092	7306.3012	:	-	:	945
7108.1200 TG	25	1816	156	10942	7306.3019	:	4556	:	20122
7108.1300 TG	76	2891	381	18508	7306.3090	:	3168	:	13957
7110.1100 TG	124	12249	437	40138	7306.4010	343	3451	1386	14294
7110.2100 TG	262	18083	1475	85546	7306.4090	4	499	25	2138
7110.3100 TG	4	535	21	2148	7306.6010	:	5994	:	34989
7112.1000 TG	74	2234	288	10992	7306.6090	:	4086	:	15170
7112.9000 TG	1087	1499	3616	5114	7306.9020	68	8267	255	24967
7113.1100 TG	22	275	120	1221	7306.9090	16	373	137	2102
7113.1900 TG	2	225	21	2055	7307.1100	2	37	148	1804
7113.2000 TG	3	300	3	300	7307.1909	:	6245	:	14225
7114.1101 TG	104	269	205	525	7307.2100	13	364	46	4111
7115.1000 TG	-	-	333	27481	7307.2200	18	767	55	1721
7118.1000	-	-	16	1525	7307.2300	0	71	2	854
7118.9000	58	1436	376	8871	7307.2900	34	4119	222	21385
KAP.71		49258		263130	7307.9100	3	233	8	966
					7307.9200	27	5325	72	9922
7201.1000	:	8602	:	30981	7307.9900	84	6391	265	18044
7202.2100	28532	154305	133006	713168	7308.1000	172	2201	617	8980
7202.2900	607	8000	2348	33845	7308.2000	1	27	84	2219
7202.3000	20568	93763	76383	354948	7308.3009	97	6228	367	27979
7202.9900	3653	29507	13506	108449	7308.4000	67	1186	394	7833
7204.1000	89	29	1810	1320	7308.9001	39	221	92	623
7204.2100	366	1870	1581	8069	7308.9002	358	16629	624	34659
7204.2900	1236	1728	7480	9444	7308.9003	6	360	12	686
7204.4900	994	1245	22142	17221	7308.9005	12	494	171	4040
7207.1100	13673	25753	43883	79289	7308.9007	267	6377	1023	24789
7208.1000	1	292	1	292	7308.9008	821	11822	2812	49730
7208.3600	5	18	176	1053	7309.0000	660	9225	1077	25042
7208.5100	867	4585	5400	25488	7310.1000	200	2297	766	9092
7208.5200	362	1550	2550	11419	7310.2100	12	137	64	1351
7208.9000	1	14	174	939	7310.2900	207	2805	755	10371
7209.1600	229	752	382	1417	7311.0010	-	-	56	5421
7209.1700	369	1603	619	2659	7312.1001	375	5524	1659	23333
7209.2500	44	220	392	1633	7312.1002	4	159	702	8100
7209.2600	121	500	1481	6220	7312.9000	88	3524	274	11034
7209.2700	536	2374	1611	6992	7315.1100	7	346	46	746
7209.9000	-	-	2256	2858	7315.1200	4	262	9	428
7210.1200	6255	31776	29444	148945	7315.2000	151	1685	931	11557
7210.3000	119	635	183	956	7315.8200	20	226	104	1095
7210.4900	691	3376	2330	12008	7315.8900	25	740	467	9433
7210.6100	193	1083	207	1153	7315.9000	13	630	32	2058
7210.7000	114	459	362	1687	7316.0000	15	403	130	9953
7210.9000	77	411	613	3252	7317.0019	19	794	84	2299
7211.1300	45	478	2309	8684	7317.0091	61	707	209	2309
7211.1400	117	511	891	4162	7317.0099	8	225	29	1680
7211.1900	163	878	179	943	7318.1400	11	222	14	302
7211.2300	1188	4806	2017	8159	7318.1500	387	6085	1517	26833
7211.2900	175	940	3440	14650	7318.1900	7	570	36	2426
7212.1000	59	405	790	4491	7318.2900	10	776	23	2268
7212.2000	107	521	317	1540	7320.9000	2	1264	4	1494
7212.3000	675	3551	2700	13868	7321.1100	S	296	212	876
7212.4000	69	395	152	1123	7321.1300	S	3415	385	3623
7212.5000	62	344	387	1965	7321.8300	S	3556	6633	14738
7213.1000	3648	7985	16021	35507	7321.9000	60	1435	121	3311
7213.9100	5481	12182	21872	48463	7323.1000	51	1414	240	5862
7213.9900	212	824	720	2675	7323.9320	69	3145	267	12516
7214.2000	11733	25649	43146	99218	7323.9330	2	244	4	695
7214.9900	17	168	343	1403	7323.9390	1	76	20	859
7216.2100	71	432	143	784	7323.9990	18	615	50	2289
7216.2200	-	-	464	2654	7324.1000	14	1831	65	7119

TABELL 11 (FORTS.). UTFØRSEL. UTVALGTE VARER GRUPPERT ETTER DET HARMONISERTE SYSTEM (HS)
 EXPORTS OF SELECTED COMMODITIES ACCORDING TO THE HARMONIZED SYSTEM (HS)

VARENR.	1998				VARENR.	1998			
	APRIL		JANUAR-APRIL			APRIL		JANUAR-APRIL	
	MENGDE	VERDI	MENGDE	VERDI		MENGDE	VERDI	MENGDE	VERDI
	1000 KR.		1000 KR.		1000 KR.		1000 KR.		1000 KR.
7324.9090	3	168	12	951	8301.4001	1	289	3	688
7325.1000	845	13143	4012	60280	8301.4009	94	25807	331	92889
7325.9900	373	7965	1816	36610	8301.6000	26	6773	76	23939
7326.1900	3	284	118	4742	8302.1001	107	5207	470	22969
7326.2000	5	155	27	958	8302.1009	4	342	11	696
7326.9000	855	33581	3104	114593	8302.4100	33	5755	178	22419
KAP.73		263218		1266024	8302.4200	120	6263	562	27922
					8302.4900	10	1901	67	9458
7403.1100	2765	36105	10247	130432	8303.0000	148	7142	756	37674
7403.2100	89	573	563	4338	8306.2900	1	166	4	1049
7404.0000	302	1637	2342	12377	8306.3000	2	239	6	628
7407.2190	321	4663	1354	19853	8307.9000	1	479	11	5555
7408.1100	0	6	24	827	8310.0000	1	324	7	1733
7412.2000	290	31950	1349	146246	KAP.83		62535		253523
7418.2000	22	2854	103	12562	8402.1200 S	-	-	8	4811
7419.9900	152	6791	734	33324	8402.1900 S	2	982	12	4593
KAP.74		85274		363768	8402.9090	2	260	6	781
					8403.1001 S	3	381	5	644
7502.1000	5147	219749	21973	944532	8405.1000 S	3	3397	191	41823
7503.0000	-	-	64	2122	8405.9000	2	440	20	5674
KAP.75		219790		946826	8407.2102 S	71	333	227	972
					8407.2900 S	2	100	17	1013
7501.1000	9406	120872	49688	656984	8407.3300 S	511	1584	1961	5719
7501.2001	65638	877456	293299	3978339	8407.9000 S	7	584	59	1619
7501.2002	105	428	227	1033	8408.1001 S	37	1467	132	5664
7502.0000	1241	8989	5932	42812	8408.1002 S	3	3010	4	3066
7504.1000	22	522	76	2366	8408.1004 S	3	556	45	1663
7504.2100	19	689	74	2899	8408.1005 S	-	-	11	23552
7504.2900	1853	51616	7162	203285	8408.1009 S	2	2714	11	27830
7505.1100	5197	70287	29874	409298	8408.2000 S	28	203	144	1315
7505.1900	1552	22147	6124	88040	8408.9000 S	19	16112	72	45397
7505.2100	299	7867	984	25833	8409.9101	14	2400	41	7605
7505.2900	30	683	248	5772	8409.9109	32	9666	160	46283
7506.1190	2667	48486	13008	235388	8409.9901	12	3173	30	10032
7506.1290	6666	136360	27880	574706	8409.9909	171	42345	726	167183
7506.9200	884	14888	3132	52931	8410.1200 S	1	2580	2	2644
7507.1900	28	7774	168	54112	8410.1300 S	-	-	2	29956
7507.2000	33	969	81	2937	8410.9000	334	25646	857	78470
7508.2000	262	6850	860	22148	8411.8110 S	-	-	4	12659
7509.0000	9	2561	23	4828	8411.8190 S	-	17799	-	19499
7510.1009	54	2591	156	11395	8411.8290 S	-	27098	-	163009
7510.9004	64	2230	193	8077	8411.9100	13	54072	61	237923
7510.9009	138	8713	472	25965	8411.9910	0	1153	0	1487
7511.0000	1	97	11	1051	8411.9990	19	17450	53	48461
7512.1000	42	2478	164	8091	8412.2100 S	141	2908	428	18319
7512.9003	64	3248	246	11476	8412.2900 S	231	5412	553	23777
7512.9009	273	5529	665	13722	8412.3100 S	38	209	148	612
7514.1000	37	600	181	2911	8412.3900 S	91	456	147	946
7514.9000	341	5320	1848	27463	8412.8000 S	-	-	93	4552
7515.1901	21	773	113	3878	8412.9010	11	2604	91	10401
7515.2000	15	646	41	2407	8412.9090	2	674	5	1587
7516.9900	555	13494	1557	44355	8413.1100 S	21	269	58	1390
KAP.76		1425721		6528551	8413.1900 S	23	25817	182	27242
					8413.3000 S	29	155	578	1684
7802.0000	311	221	2127	1551	8413.5000 S	22	242	110	1056
KAP.78		319		2181	8413.6000 S	69	2476	577	26053
					8413.7000 S	195	71283	893	246167
7501.1100	6858	58594	27039	229151	8413.8100 S	557	28760	2181	49525
7501.1200	4016	34988	14619	123306	8413.9100 S	47	20851	215	91117
7501.2000	692	6518	2949	27863	8414.1000 S	36	3245	83	6200
7503.1000	798	9149	3242	38238	8414.3001 S	33	197	87	1021
7503.9000	20	104	204	1045	8414.3009 S	94	5067	164	10000
7507.0000	41	824	262	4665	8414.4000 S	18	1589	56	3353
KAP.79		110344		425407	8414.5100 S	63	235	808	852
					8414.5900 S	234	3161	1880	9345
8007.0000	1	301	6	1598	8414.6000 S	1037	502	6549	3736
KAP.80		326		2006	8414.8001 S	68	2791	287	17754
					8414.8009 S	94	2042	1250	12828
8104.1100	:	26033	:	89787	8414.9000 S	44	13909	199	59622
8104.1900	:	42564	:	170943	8415.1009 S	4	55	106	1487
8104.9090	8	1264	28	4687	8415.8109 S	4	66	48	2015
8105.1000	318	123862	1253	467055	8415.8209 S	7	1142	22	3128
8107.1000	80	365	177	817	8415.8300 S	374	3076	1399	9195
8108.9000	5	1673	30	8554	8415.9009 S	57	9751	110	18612
KAP.81		195839		743033	8416.9000	0	131	2	1026
					8417.8000 S	59	10780	215	26816
8201.1000 S	25668	825	63325	1701	8417.9000 S	6	1602	67	7897
8203.2009	5	321	17	1828	8418.1009 S	609	2095	1597	5158
8205.1000	5	732	5	882	8418.4009 S	7	266	46	381
8205.4000	0	124	5	1653	8418.5009 S	4928	27307	14709	79831
8205.5100	2	437	10	2533	8418.6109 S	73	1912	243	4560
8205.5900	36	1841	110	6518	8418.6909 S	23	4123	72	10260
8205.9000	1	209	6	1217	8418.9909 S	528	14679	1756	48410
8207.1301	1	123	3	1483	8419.2000 S	47	546	282	3587
8207.1309	34	1905	174	9277	8419.3100 S	-	-	1	4033
8207.2000	0	274	1	409	8419.3200 S	5	437	5	437
8207.3000	4	866	12	3098	8419.3900 S	21	11127	121	25085
8207.5009	14	3955	20	7164	8419.5000 S	364	5349	1871	19433
8207.7000	4	1646	19	7364	8419.6000 S	2	175	7	2523
8207.8009	5	4372	24	14927	8419.8100 S	53	647	97	1111
8207.9009	6	1774	34	6131	8419.8900 S	101	3479	214	35257
8208.2000	41	2561	150	9898	8419.9000 S	31	4041	51	7694
8208.3000	0	239	0	326	8420.9100	3	151	50	2745
8208.9000	0	93	5	820	8421.1910 S	1	221	22	646
8211.9209	1	176	3	1138	8421.1990 S	5	1567	11	4726
8211.9400	0	173	1	829	8421.2100 S	425	554	1279	10885
8215.2010	1	307	6	1464	8421.2900 S	810	474	4772	6850
KAP.82		24434		90299	8421.3900 S	52	13261	144	40083
					8421.9110	0	150	6	4740
8301.1000	2	707	4	885					

TABELL 11 (FORTS.). UTFØRSEL. UTVALGTE VARER GRUPPERT ETTER DET HARMONISERTE SYSTEM (HS)
 EXPORTS OF SELECTED COMMODITIES ACCORDING TO THE HARMONIZED SYSTEM (HS)

VARENR.	1998				VARENR.	1998				
	APRIL		JANUAR-APRIL			APRIL		JANUAR-APRIL		
	MENGDE	VERDI	MENGDE	VERDI		MENGDE	VERDI	MENGDE	VERDI	
	TONN	1000 KR.	TONN	1000 KR.		TONN	1000 KR.	TONN	1000 KR.	
8421.9190	1	409	83	33563	8440.1090	S	2	240	7	538
8421.9900	22	4149	119	22099	8441.1000	S	10	651	23	1699
8422.1100	S	522	1247	955	8441.3000	S	7	3250	46	25230
8422.2000	S	2	100	12	8441.8000	S	2	359	33	8421
8422.3009	S	5	3103	18	8441.9000	S	19	5150	195	33207
8422.4000	S	16	6492	87	8442.1000	S	-	-	6	2223
8422.9000	S	92	31749	98	8442.3000	S	1	540	4	564
8423.2000	S	2	400	9	8442.4000	S	3	418	4	520
8423.8900	S	25	676	60	8442.5000	S	27	1523	112	5908
8423.9000	S	0	264	2	8443.1100	S	3	74	6	1019
8424.1009	S	3311	7669	9268	8443.1900	S	6	871	40	3914
8424.2009	S	2	393	49	8443.2100	S	2	386	5	1482
8424.3001	S	32	968	43	8443.2900	S	5	30	22	4676
8424.3009	S	2	131	19	8443.9090	S	12	2519	37	6139
8424.8900	S	2286	14677	8372	8445.9000	S	-	-	2	1273
8424.9010	S	1	620	1	8446.2100	S	14	1113	20	2794
8424.9030	S	13	3358	38	8448.2000	S	3	4111	9	9223
8424.9090	S	5	3823	10	8448.4900	S	0	249	2	1106
8425.1101	S	-	114	-	8449.0000	S	3	695	8	11598
8425.1109	S	47	424	126	8450.1100	S	502	2499	3712	15099
8425.1900	S	46	3293	137	8450.1900	S	4	29	285	1012
8425.3100	S	80	7234	315	8450.9000	S	2	299	6	951
8425.3900	S	238	29120	955	8451.2100	S	448	1356	923	2716
8425.4200	S	2	19	36	8451.5000	S	1	526	1	526
8425.4900	S	13	276	141	8452.2100	S	4	127	40	813
8426.1100	S	6	544	27	8454.2000	S	-	-	1	2239
8426.1210	S	-	-	14	8454.9000	S	-	-	7	2351
8426.1900	S	17	5427	118	8455.3000	S	5	326	12	970
8426.2000	S	6	3659	16	8457.1000	S	-	-	11	3122
8426.3000	S	4	2930	15	8459.3900	S	3	98	16	1559
8426.4900	S	2	10	6	8462.1000	S	2	691	16	4578
8426.9900	S	17	8317	126	8462.2100	S	2	448	4	1404
8427.1010	S	4	288	23	8462.2900	S	22	1016	36	4170
8427.2010	S	4	10568	21	8462.4900	S	4	440	6	691
8428.1001	S	32	442	83	8462.9100	S	9	214	19	373
8428.1002	S	1	530	1	8462.9900	S	26	848	45	1838
8428.1009	S	13	427	61	8463.3000	S	1	306	1	306
8428.2000	S	2	800	19	8463.9000	S	5	6	6	4906
8428.3300	S	14	479	20	8464.1000	S	2	10	44	1286
8428.3900	S	12	1532	34	8464.9000	S	4	308	16	917
8428.9099	S	121	3466	2701	8465.1000	S	1	1053	10	1123
8429.1100	S	2	890	11	8465.9100	S	165	3260	795	8046
8429.2000	S	1	212	7	8465.9200	S	222	2168	773	3248
8429.5101	S	1	385	2	8465.9300	S	-	-	17	967
8429.5102	S	12	6180	72	8465.9600	S	5	261	155	1308
8429.5201	S	4	398	15	8465.9900	S	1	145	98	3233
8429.5202	S	1	2332	9	8466.3000	S	0	69	2	1468
8429.5911	S	3	586	16	8466.9100	S	1	459	5	1262
8429.5919	S	6	231	28	8466.9200	S	103	7587	253	14269
8429.5990	S	9	1134	16	8466.9300	S	0	490	7	2567
8430.2009	S	4	44	64	8466.9400	S	4	1793	17	4956
8430.3900	S	2	20	14	8468.9000	S	1	198	3	862
8430.4900	S	3	219	19	8470.9020	S	279	19190	1164	77747
8430.6900	S	8	472	32	8471.1000	S	89	7213	269	15523
8431.1000	S	312	36889	1020	8471.3000	S	795	5532	2461	18430
8431.2010	S	30	2726	72	8471.4100	S	135	2329	2244	22610
8431.3190	S	43	3666	146	8471.4900	S	876	5695	3206	35672
8431.3990	S	60	4777	213	8471.5000	S	1206	4325	2592	18722
8431.4120	S	42	2089	164	8471.6002	S	79	235	3642	8636
8431.4190	S	27	2630	191	8471.6003	S	1098	5897	11180	25544
8431.4300	S	453	90188	2504	8471.6009	S	1767	19487	12423	109769
8431.4920	S	68	2744	348	8471.7000	S	24150	62319	96769	249568
8431.4930	S	37	6460	123	8471.8000	S	244	5915	1984	10570
8431.4990	S	37	3121	157	8471.9000	S	2613	26348	13387	85875
8432.1000	S	673	38742	3083	8472.9090	S	2	66	270	973
8432.2100	S	14	994	56	8473.1000	S	0	252	1	2174
8432.2902	S	528	24	1303	8473.2900	S	3	1605	12	6573
8432.2909	S	28	587	136	8473.3000	S	60	86032	316	369506
8432.3001	S	28	1736	117	8473.4000	S	2	942	7	1957
8432.3009	S	17	363	55	8473.5000	S	0	631	5	5311
8432.8000	S	13	527	104	8474.2001	S	4	1200	9	4081
8432.9000	S	927	29467	3744	8474.2009	S	1	1451	2	1459
8433.1100	S	3610	5740	9437	8474.3900	S	6	955	17	5160
8433.3009	S	204	10444	747	8474.8000	S	11	306	26	3033
8433.4000	S	79	5439	406	8474.9090	S	31	1080	101	4813
8433.5100	S	-	-	15	8476.9000	S	1	324	1	380
8433.5300	S	2	641	4	8477.1000	S	4	1611	33	9455
8433.5900	S	7	882	10	8477.3000	S	2	2968	4	3089
8433.6000	S	1	237	2	8477.5900	S	2	31	6	1020
8433.9010	S	36	1361	151	8477.8000	S	3	786	21	9126
8433.9090	S	26	1545	146	8477.9000	S	3	280	44	8967
8434.2000	S	-	-	9	8479.1010	S	2	2150	7	3736
8434.9010	S	1	239	5	8479.1090	S	18	25365	69	86922
8434.9020	S	2	844	16	8479.5000	S	2	380	7	3935
8435.1000	S	1	39	7	8479.8200	S	18	2263	80	13850
8436.8000	S	76	2154	377	8479.8901	S	239	22097	523	61632
8436.9900	S	28	1641	138	8479.8902	S	-	-	1	1340
8437.8000	S	6	306	9	8479.8909	S	573	48545	2793	218669
8438.1000	S	4	170	225	8479.9090	S	152	31354	476	101879
8438.2000	S	1	730	7	8480.3000	S	2	821	6	1470
8438.4000	S	30	295	275	8480.4100	S	4	1050	11	2709
8438.8001	S	2	600	17	8480.4900	S	9	238	9	308
8438.8005	S	38	2205	172	8480.7100	S	17	10771	73	34747
8438.8009	S	14	2630	20	8480.7900	S	1	251	5	3303
8438.9000	S	29	4767	250	8481.1010	S	2	367	7	1411
8439.1000	S	1	422	4	8481.1091	S	2	1375	7	2893
8439.2000	S	1	347	8	8481.1099	S	1	716	5	2489
8439.3000	S	-	-	3	8481.2010	S	2	483	25	10781
8439.9100	S	148	26633	220	8481.2091	S	27	5258	145	30940
8439.9900	S	58	1089	228	8481.2092	S	4	1425	9	2607

TABELL 11 (FORTS.). UTFØRSEL. UTVALGTE VARER GRUPPERT ETTER DET HARMONISERTE SYSTEM (HS)
 EXPORTS OF SELECTED COMMODITIES ACCORDING TO THE HARMONIZED SYSTEM (HS)

VARENR.	1998		1998		VARENR.	1998		1998	
	APRIL	JANUAR-APRIL	APRIL	JANUAR-APRIL		APRIL	JANUAR-APRIL	APRIL	JANUAR-APRIL
	MENGDE	VERDI	MENGDE	VERDI		MENGDE	VERDI	MENGDE	VERDI
	TONN	1000 KR.	TONN	1000 KR.		TONN	1000 KR.	TONN	1000 KR.
8539.2909	21	1586	55	4474	8708.7090	850	34451	3616	142131
8539.3100	2	38	9	1326	8708.9290	0	32	19	1669
8539.3900	5	997	13	1954	8708.9310	2	235	4	628
8539.4900	1	209	1	584	8708.9390	55	11769	219	44787
8539.9090	1	218	3	594	8708.9490	88	15195	338	60726
8541.2900	S 4116	247	34985	1466	8708.9910	116	3563	353	10915
8541.4001	S 2076	551	2443	1034	8708.9990	445	33509	2020	137694
8541.5000	S 320	491	13520	1519	8709.1100	S 1	547	1	547
8541.9090	S 0	125	1	1061	8709.1900	S 1	52	9	1124
8542.1200	S 146651	9231	253794	16703	8709.9000	2	292	11	905
8542.1300	S 23639	1438	138440	8437	8710.0000	38	12180	253	46847
8542.1900	S 25161	8538	71430	13380	8711.2000	S -	-	50	873
8542.3000	S 17722	1416	69769	2943	8711.4000	S 6	267	122	5141
8542.4000	S 62	515	17963	6780	8711.5000	S 8	399	180	10294
8542.5000	S 36	374	15204	3623	8712.0000	S 4662	7377	20966	33876
8542.9000	S 0	366	0	984	8713.1000	S 185	786	736	5090
8543.1900	S -	-	79	5543	8713.9001	S 92	1316	294	5444
8543.2000	S 2	27	432	1188	8713.9009	S 118	789	429	2964
8543.8100	0	1113	3	5948	8714.2000	11	2775	34	9851
8543.8909	S 1029	15029	3219	42437	8714.9100	1	118	15	1044
8543.9000	1	2233	5	4538	8714.9200	17	571	56	2182
8544.1100	32	1026	82	3904	8714.9900	58	3370	264	15759
8544.1900	21	1324	67	6692	8715.0003	S 407	228	1582	928
8544.2000	19	2189	145	20120	8715.0004	S 422	477	1464	1679
8544.3000	69	9807	343	51353	8716.1000	S 1	101	8	819
8544.4100	6	1355	23	4790	8716.2000	S 3	690	4	716
8544.4902	120	5381	425	21455	8716.3900	S 69	2509	299	12017
8544.4903	244	9209	1066	48630	8716.4000	S 16	3316	38	6765
8544.4909	15	2018	85	8200	8716.8001	S 18182	3347	67695	14159
8544.5100	51	977	90	10094	8716.9000	10	598	58	2870
8544.5901	200	6068	618	25537	KAP.87	-	385860	-	1451248
8544.5902	26	1410	39	2293	8802.1200	S 2	16011	4	45081
8544.5903	324	13396	1059	46764	8803.1000	0	315	4	7759
8544.5904	2	251	73	5878	8803.2000	0	348	0	1588
8544.5905	18	455	78	4778	8803.3000	25	77494	39	155095
8544.5906	-	-	151	1747	8803.9000	1	3238	2	9851
8544.5909	100	4004	342	24129	KAP.88	-	97470	-	219568
8544.6001	1	151	682	73247	8901.1001	B -	-	12050	116092
8544.6002	207	4918	357	8472	8901.2004	B -	-	31248	136647
8544.6009	-	-	234	5930	8901.9002	B -	-	60710	40485
8544.7000	638	25449	748	35259	8901.9003	B -	-	124692	797484
8546.1000	0	14	74	1979	8901.9004	B -	-	6234	142105
8546.2001	56	1892	412	13175	8902.0002	B -	-	671	20000
8546.9000	5	613	24	2630	8903.9101	S 1	250	3	462
8547.1002	-	-	32	829	8903.9102	S 3	985	7	3576
8547.2000	1	205	3	794	8903.9201	S 41	16676	169	71834
8547.9090	2	605	12	1385	8903.9901	S 164	2862	599	9290
KAP.85	-	922627	-	3724466	8903.9902	S 13	3456	33	7678
8607.9900	5	673	12	1714	8903.9904	S 226	826	541	2209
8608.0000	5	3776	15	8976	8903.9905	S 1	37	102	852
8609.0009	378	16643	1877	70504	8904.0000	S -	-	4	219830
KAP.86	-	21109	-	83226	8906.0001	S 35	11736	130	57046
8701.2000	S 12	2377	43	4160	8906.0009	S 3	1314	4	704814
8701.9004	S 19	1889	53	5071	8907.1001	S 13	1004	49	3593
8701.9005	S 16	3040	18	5016	8907.1009	S 10	1182	19	1190
8701.9009	S 9	591	30	2206	KAP.89	-	47756	-	2369418
8702.1001	S 6	243	12	607	9001.1000	0	8	10	4091
8702.1002	S 11	3865	14	3928	9001.3000	S 6536	225	32513	958
8702.9000	S 1	18	29	1332	9001.4000	S 13466	1463	52859	5673
8703.1001	S 1	6	48	1898	9002.9000	0	287	0	357
8703.2105	S -	-	1	1410	9003.1900	S 1919	251	6099	1134
8703.2301	S 16	1126	180	31369	9004.1000	S 17558	874	70926	2731
8703.2305	S -	-	9	1151	9004.9000	S 12024	327	25208	986
8703.2309	S 32	974	98	3393	9005.8000	S 67	1657	221	5023
8703.2401	S 3	875	27	7395	9005.9000	0	57	0	1844
8703.2409	S 3	324	8	661	9006.3000	S 2	213	32	257
8703.3201	S 2	276	6	1043	9006.4090	S 169	332	189	489
8703.3205	S 2	444	16	1606	9006.6900	S 3	436	4	462
8703.3301	S -	-	10	2010	9006.9900	0	398	0	1048
8703.3309	S 6	288	7	299	9007.9200	0	320	0	359
8704.1000	S 64	44213	261	168130	9008.3009	S 267	3945	499	8747
8704.2101	S 10	1783	27	5816	9009.1100	S 92	278	304	963
8704.2102	S 8	2123	25	5454	9009.1200	S 1	25	256	1721
8704.2109	S 12	281	39	2762	9009.2100	S 366	1790	816	3048
8704.2201	S 15	824	54	9731	9009.9000	5	554	109	3074
8704.2202	S 3	2137	28	16920	9010.1000	S 47	2080	236	9565
8704.2209	S 50	11378	205	38471	9010.4900	S -	-	4	913
8704.2301	S 6	3582	20	8554	9010.9000	1	556	2	1251
8704.2302	S 4	2829	24	13588	9012.1000	S 8	1479	11	1859
8704.2309	S 25	2970	60	9002	9013.8000	0	103	0	844
8704.3209	S -	-	6	1248	9013.9000	0	202	0	325
8704.9000	S 2541	1456	3847	2729	9014.1010	S -	-	62	925
8705.1000	S 4	1917	14	5658	9014.1090	1	1250	4	5803
8705.2000	S 1	106	5	2712	9014.2010	0	818	1	7038
8705.3000	S 2	45916	5	48316	9014.8010	S 65	1838	254	20197
8705.4000	S -	-	3	1730	9014.8020	S 32	21654	102	66871
8705.9000	S 20	10041	103	41609	9014.8030	9	12984	35	56668
8706.0091	S -	-	9	7713	9014.8090	0	143	4	3442
8708.1000	1268	61291	5196	247481	9014.9010	6	8581	34	35240
8708.2100	3	406	7	777	9014.9090	6	5009	19	17653
8708.2910	2	80	10	985	9015.1010	S 52	2709	175	9859
8708.2990	125	11164	535	48124	9015.4010	0	1337	1	7309
8708.3190	119	3305	523	14442	9015.8010	6	5042	19	24587
8708.4010	127	11284	515	45232	9015.8090	3	2851	7	7792
8708.4090	99	5299	342	19983	9015.9090	1	12686	4	22085
8708.5090	8	203	18	866	9016.0010	S 3	39	16	873
8708.6090	56	2355	339	13436	9017.1001	S 1	1958	2	1967
8708.7010	1	18	46	4514					

TABELL 11 (FORTS.). UTFØRSEL. UTVALGTE VARER GRUPPERT ETTER DET HARMONISERTE SYSTEM (HS)
 EXPORTS OF SELECTED COMMODITIES ACCORDING TO THE HARMONIZED SYSTEM (HS)

VARENR.	1998				VARENR.	1998			
	APRIL		JANUAR-APRIL			APRIL		JANUAR-APRIL	
	MENGDEN	VERDI	MENGDEN	VERDI		MENGDEN	VERDI	MENGDEN	VERDI
	TONN	1000 KR.	TONN	1000 KR.		TONN	1000 KR.	TONN	1000 KR.
9018.1100	0	212	0	1696	9403.5000	94	4054	692	27291
9018.1200	0	29	1	2430	9403.6001	38	1251	101	2685
9018.1900	12	23370	39	82461	9403.6002	16	609	53	2541
9018.4900	1	466	3	2111	9403.6003	99	3295	172	6346
9018.9000	23	24482	117	144658	9403.6009	404	22612	1676	87282
9019.1000	2	534	12	3203	9403.7000	13	263	30	663
9019.2000	26	9226	86	33328	9403.8000	20	437	29	799
9020.0000	0	117	5	2036	9403.9000	68	2961	251	11005
9021.2900	0	205	0	885	9404.2109	183	8528	815	38393
9021.4000	0	304	0	2645	9404.2900	105	6665	408	26419
9021.9000	2	843	12	4267	9404.3000	S 4944	1865	22142	9139
9022.1900	0	433	6	629	9404.9001	4	165	19	1291
9022.2100	-	-	9	1149	9404.9004	109	4411	430	20886
9022.2901	S 8754	2632	39266	10737	9404.9006	74	3687	236	12422
9022.2909	0	536	1	938	9405.1000	289	20453	1057	83002
9022.3001	S 6	351	27	2315	9405.2000	75	8729	299	40257
9022.9000	2	4330	5	7203	9405.4000	61	8864	287	30734
9023.0000	54	23758	230	94291	9405.5000	2	228	10	607
9024.8000	0	237	0	589	9405.6000	57	5478	167	18514
9025.1910	S 104	374	114	560	9405.9200	11	682	39	2953
9025.9000	3	3279	15	16929	9405.9900	51	4901	206	18859
9026.1010	S 159	6802	336	15697	9406.0010	4	146	119	4382
9026.1090	S 65	1528	323	11760	9406.0021	595	9552	1889	30101
9026.2019	S 637	208	3429	2787	9406.0029	138	2821	547	8745
9026.2090	S 196	674	1235	7118	9406.0091	4	246	9	418
9026.8010	S 12	359	134	8151	9406.0099	12	390	44	2192
9026.8090	S 176	628	971	5234	KAP.94	-	263254	-	1078325
9026.9000	8	8059	27	36475					
9027.1010	S 53	711	417	5510	9502.1000	4	258	6	656
9027.1090	S -	-	19	937	9503.4900	4	857	17	3492
9027.3010	S 78	247	208	690	9503.6000	8	413	15	801
9027.5090	S 136	572	165	720	9503.9000	23	1523	152	8330
9027.8010	S 81	1030	719	5696	9504.1000	2	624	6	1793
9027.8090	S 45	826	297	2529	9504.3000	11	1784	14	2598
9027.9000	1	627	3	3813	9504.9000	2	103	18	2653
9028.2000	S 1	2420	201	2710	9505.1000	0	33	7	1086
9028.3000	S -	-	826	1629	9505.9000	1	54	14	1130
9029.1090	S 7	921	26	3508	9506.1101	P 1602	1066	2918	2007
9030.1000	S -	-	11	904	9506.1103	P 112	61	5383	2150
9030.3900	S 96	790	454	1814	9506.1109	1	210	3	355
9030.4000	S 26	12279	273	18820	9506.1200	1	124	25	2663
9030.8200	S 15	420	66	1804	9506.1901	P -	-	20319	2192
9030.8900	S 12	764	67	1867	9506.1909	0	10	11	922
9030.9090	0	140	1	2075	9506.3100	6	1288	11	2453
9031.1010	S 17	3220	68	9394	9506.3200	3	562	8	1535
9031.2010	S 58	1466	333	5914	9506.3900	1	346	3	937
9031.4900	S 9	1345	30	2471	9506.5100	1	250	4	961
9031.8011	S 15	365	80	1478	9506.9100	26	2779	86	10659
9031.8019	S 271	7125	980	27353	9506.9909	35	2550	100	8247
9031.8090	S 1906	3779	6952	8992	9507.9000	8	1191	28	4213
9031.9000	3	10637	10	40672	KAP.95	-	38623	-	144053
9032.8100	S 2	15	148	1962					
9032.8910	S 132	62491	495	199858	9603.2100	134	23015	530	90163
9032.8990	S 16	606	128	2922	9603.2900	11	641	42	2714
9032.9000	10	14579	29	56967	9606.2100	2	573	7	1982
9033.0000	0	444	3	4594	9607.1100	6	218	17	746
KAP.90		341227		1284280	9607.1900	3	403	12	1295
9101.1100	S 22	221	99	1338	9612.1000	S 4760	625	19573	1879
9101.1900	S 164	787	1196	4742	9617.0000	8	1253	11	1457
9101.2900	S 31	603	68	1256	KAP.96	-	27690	-	105179
9102.1100	S 248	521	1570	1669	9701.1000	0	2213	1	11197
9102.1900	S 328	163	3136	2816	9702.0000	0	2088	0	3896
9102.2900	S 322	507	2141	611	9703.0000	1	219	5	3009
9103.1000	S 727	309	729	319	9705.0000	1	636	6	3328
KAP.91		3518		16581	9706.0000	1	323	3	1581
9219.9900	1	143	22	4082	KAP.97	-	5542	-	23491
KAP.92		575		5564					
9303.1000	S 1	262	1	262					
9303.2900	0	12	19	1769					
9303.9010	0	480	2	2895					
9303.9090	0	265	4	2181					
9306.3000	14	2777	31	6093					
9306.9000	65	33361	148	198043					
KAP.93		37185		211706					
9401.2003	13	1299	68	5341					
9401.2008	3	376	5	713					
9401.3009	198	20131	858	89438					
9401.4009	8	582	17	1271					
9401.5000	4	526	11	1741					
9401.6104	418	61680	1869	270191					
9401.6106	108	10085	356	35236					
9401.6108	4	307	18	1657					
9401.6901	74	1793	121	3217					
9401.6902	20	1683	107	8910					
9401.7109	66	8275	306	37061					
9401.7909	4	365	9	673					
9401.8009	9	590	59	4637					
9401.9009	99	7363	439	30449					
9402.9000	14	1727	72	12487					
9403.1001	15	288	60	1637					
9403.1002	40	833	183	3970					
9403.1009	13	1160	66	4390					
9403.2001	1091	12046	4204	43428					
9403.2009	126	5034	409	17072					
9403.3000	35	1451	114	8339					
9403.4000	44	1420	172	5787					

TABELL 12. SAMHANDELEN MED LANDGRUPPER/ENKELTLAND. MILL. KR IMPORTS AND EXPORTS BY COUNTRIES/COUNTRY. MILLION KRONER

	INNFORSEL - OPPRINNELSESLAND IMPORTS - COUNTRY OF ORIGIN				UTFØRSEL - BESTEMMELSESLAND EXPORTS - COUNTRY OF DESTINATION			
	APRIL		JANUAR-APRIL		APRIL		JANUAR-APRIL	
	1997	1998	1997	1998	1997	1998	1997	1998
I A L T	23 370,4	22 596,5	81 350,0	92 016,2	29 058,9	25 736,9	113 889,9	107 924,0
NORDEN	5 811,0	5 730,3	20 737,9	23 415,2	4 805,1	4 567,2	17 175,4	19 442,0
EFTA	372,4	382,6	1 278,5	1 460,7	249,0	267,7	912,6	1 165,5
EU	15 389,3	15 595,9	54 102,3	62 765,3	21 152,3	20 307,1	86 757,2	84 970,7
TIDLIGERE COMECON	760,0	841,9	2 705,3	3 148,1	566,5	634,0	2 448,7	2 840,9
UTVIKLINGSLAND	3 426,6	2 134,8	11 778,1	10 480,4	2 554,4	1 632,9	8 919,2	6 414,1
EUROPA	16 617,2	16 940,0	58 504,1	68 005,5	22 197,8	21 403,9	91 089,5	89 629,4
AD ANDORRA	-	-	-	-	-	-	-	-
AL ALBANIA	0,0	0,0	0,1	0,1	-	0,0	1,1	0,0
AM ARMENIA	0,0	-	0,0	-	-	0,4	-	2,1
AT ØSTERRIKE	242,3	220,8	699,4	771,7	86,2	96,8	358,9	422,1
AZ ASERBAJDSJAN	-	-	-	0,0	0,3	2,9	4,6	9,7
BA BOSNIA-HERCEGOVINA	0,2	0,2	0,7	1,9	9,1	2,4	13,0	6,2
BE BELGIA	498,4	478,1	1 611,4	1 907,7	928,0	715,0	3 414,9	3 485,3
BG BULGARIA	11,4	6,5	28,8	26,2	1,9	1,2	4,9	7,3
BY HVITERUSSLAND	0,7	0,9	7,6	17,9	1,2	2,5	5,0	17,8
CH SVEITS	296,0	288,0	1 011,2	1 203,5	137,2	127,3	488,0	559,8
CZ TSEJKKIA	55,1	79,0	192,9	260,8	30,2	95,1	132,7	267,4
DE TYSKLAND	3 200,2	3 128,4	10 837,0	11 804,6	3 207,7	3 386,4	12 388,9	13 047,9
DK DANMARK	1 460,7	1 393,6	5 460,7	6 046,9	1 191,8	1 136,9	4 757,4	5 912,1
EE ESTLAND	39,8	53,7	155,4	190,7	23,1	58,9	132,1	169,9
ES SPANIA	315,8	360,2	1 095,0	1 683,9	414,0	423,2	1 946,1	1 927,9
FI FINLAND	756,1	795,5	2 608,3	3 143,5	655,6	670,7	2 331,3	2 853,4
FO FØRØYANE	3,8	0,1	19,9	23,4	45,6	31,1	150,0	131,5
FR FRANKRIKE	891,9	941,1	3 025,2	3 574,5	2 175,7	2 402,2	10 122,5	9 996,5
GB STORBRIT. OG N.-IRL.	2 219,4	2 247,4	8 170,2	9 274,7	5 495,6	4 680,6	21 424,2	20 209,4
GE GEORGIA	-	0,1	0,1	0,1	1,1	-	1,2	0,6
GI GIBRALTAR	-	-	-	17,3	19,4	0,2	19,8	0,4
GR HELLAS	27,2	33,9	99,8	125,6	38,6	55,3	193,3	352,2
HR KROATIA	2,7	2,9	11,6	14,1	5,7	55,6	26,1	155,7
HU UNGARN	34,6	36,7	127,0	158,5	7,6	11,5	36,8	41,4
IE IRLAND	325,2	217,4	964,4	1 151,2	295,1	511,0	1 203,7	1 431,2
IS ISLAND	75,9	90,4	265,1	238,4	110,9	139,6	422,5	544,1
IT ITALIA	748,1	1 200,7	3 123,0	4 418,2	579,8	608,1	2 959,6	2 388,7
KG KIRGISISTAN	-	-	-	0,0	-	-	-	-
KZ KASAKHSTAN	-	8,8	0,0	8,8	-	0,7	0,3	0,8
LI LIECHTENSTEIN	0,5	4,3	2,2	18,9	0,9	0,8	2,1	1,6
LT LITAUEN	9,8	28,0	45,6	104,4	24,0	37,9	167,0	165,6
LU LUXEMBOURG	17,2	14,0	65,9	56,8	16,1	16,9	70,8	75,7
LV LATVIA	16,9	36,3	41,8	123,8	54,9	68,2	204,0	282,6
MC MONACO	0,0	0,0	0,2	1,0	1,1	0,7	3,7	2,6
MD MOLDOVA	0,9	0,2	0,6	0,5	0,0	-	0,1	1,4
MK MAKEDONIA	0,9	0,3	1,5	1,1	0,4	0,7	1,1	1,3
MT MALTA	1,5	1,4	92,1	143,6	1,5	2,1	172,2	61,2
NL NEDERLAND	950,2	958,1	3 220,7	4 153,2	2 936,6	2 702,3	15 191,3	11 930,5
PL POLEN	117,8	132,8	458,4	562,6	225,7	140,2	880,1	701,2
PT PORTUGAL	222,0	155,9	737,2	688,9	329,2	312,0	856,5	932,4
RO ROMANIA	16,0	27,9	69,4	186,2	5,6	15,1	19,5	43,9
RU RUSSLAND	446,6	403,2	1 488,9	1 364,9	176,4	177,6	754,6	1 023,2
SE SVERIGE	3 514,5	3 450,8	12 383,9	13 963,0	2 801,1	2 589,0	9 534,3	10 001,9
SI SLOVENIA	12,9	21,3	51,0	72,8	40,7	6,0	122,6	24,4
SK SLOVAKIA	7,6	7,4	23,9	43,0	9,3	9,4	36,1	41,5
SM SAN MARINO	-	0,0	-	0,0	-	-	-	1,5
TJ TADSHIKISTAN	0,0	-	0,0	-	0,2	-	1,6	3,0
TM TURKMENISTAN	-	-	0,1	0,2	0,1	-	0,1	3,2
TR TYRKIA	70,0	91,7	227,9	342,1	105,4	95,7	464,3	319,0
UA UKRAINA	3,7	20,4	64,7	99,4	4,9	12,2	67,9	49,2
UZ USBEKISTAN	-	-	-	-	-	0,0	-	14,9
VA VATTIKANSTATEN	-	-	-	-	-	-	-	-
XB KANARIØYENE	1,0	0,4	9,5	9,8	1,0	0,0	2,6	1,8
YU JUGOSLAVIA, REST-	2,2	1,2	3,7	5,1	1,2	1,4	18,1	10,9
AFRIKA	132,7	184,1	1 892,0	714,0	317,0	111,7	998,8	667,4
AD ANGOLA	0,0	-	0,0	4,7	1,5	1,1	9,7	4,7
BF BURKINA FASO	-	-	0,0	0,0	-	-	0,0	0,1
BI BURUNDI	-	1,7	-	6,3	0,1	0,6	0,2	0,7
BJ BENIN	-	-	-	-	0,3	0,2	5,3	0,6
BW BOTSWANA	44,1	49,1	194,5	224,2	1,1	0,5	2,4	7,4
CD KONGO, DEM. REPUB. (TIDL. Z	-	0,0	18,8	0,0	1,7	3,6	17,8	14,2
CF SENTRALAFRIK. REPUB.	-	-	-	-	-	-	-	-
CG KONGO, BRAZZAVILLE	-	0,0	17,0	15,0	20,1	2,2	25,0	11,0
CI EL'FENBEINSKYSTEN	0,1	0,6	1,1	1,4	1,9	0,8	13,6	5,4
CM KAMERUN	0,0	0,0	0,0	1,0	0,2	1,0	1,5	5,1
CV KAPP VERDE	-	-	-	-	0,0	0,0	0,1	3,0
DJ DJIBOUTI	-	-	-	-	-	-	0,0	0,1
DZ ALGERIE	-	-	0,0	0,0	-	1,8	19,8	7,5
EG EGYPT	4,3	8,1	9,8	24,1	190,4	14,2	263,3	57,0
EH VEST-SAHARA	-	-	-	-	-	-	-	-
ER ERI'TREA	-	-	-	-	0,6	0,7	9,2	3,9
ET ETIOPIA	1,4	0,8	10,2	3,1	0,3	0,6	2,0	3,0
GA GABON	-	-	6,2	7,8	1,2	3,3	5,9	9,0
GH GHANA	0,3	6,8	0,4	7,4	5,6	1,5	31,7	10,3
GM GAMBIA	-	-	-	-	0,1	0,0	0,5	0,3
GN GUINEA	-	0,0	64,7	0,1	-	0,2	1,2	0,9
GQ EKVATORIAL-GUINEA	-	-	-	-	0,6	-	0,6	0,1
GW GUINEA-BISSAU	-	-	-	-	-	0,0	-	0,0
IO CHAGOSØYENE	-	-	-	-	-	-	-	-
KE KENYA	7,8	1,1	18,0	6,3	5,3	2,3	14,2	25,5
KM KOMORENE	-	-	-	0,0	0,2	-	0,2	0,1
LR LIBERIA	-	-	1 081,1	-	3,8	3,5	302,1	152,5
LS LESOTHO	-	-	-	-	-	-	-	-
LY LIBYA	-	-	86,3	-	0,5	2,0	15,6	3,4
MA MAROKKO	23,3	21,7	130,1	107,1	3,9	14,3	20,1	42,8
MG MADAGASKAR	0,4	0,3	1,6	1,1	0,0	0,1	0,2	0,1
ML MALI	0,0	0,0	1,5	0,1	0,4	-	2,8	0,3

TABELL 12. SAMHANDELEN MED LANDGRUPPER/ENKELTLAND. MILL. KR IMPORTS AND EXPORTS BY COUNTRIES/COUNTRY. MILLION KRONER (FORTS.)

	INNFORSEL - OPPRINNELSES LAND IMPORTS - COUNTRY OF ORIGIN				UTFORSEL - BESTEMMELSES LAND EXPORTS - COUNTRY OF DESTINATION			
	APRIL		JANUAR-APRIL		APRIL		JANUAR-APRIL	
	1997	1998	1997	1998	1997	1998	1997	1998
MR MAURETANIA	-	6,9	-	6,9	-	-	0,1	-
MU MAURITIUS	1,0	1,3	4,7	6,4	0,5	0,7	1,4	2,2
MW MALAWI	0,5	0,9	2,6	2,7	0,1	-	0,1	0,3
MZ MOSAMBIK	-	0,0	0,0	0,0	39,5	0,0	47,6	14,6
NA NAMIBIA	0,0	-	0,1	8,2	0,8	1,9	2,9	8,0
NE NIGER	-	-	0,0	-	-	-	0,2	-
NG NIGERIA	0,0	0,0	16,6	0,3	4,3	23,5	35,1	120,2
RE REUNION	-	0,0	-	0,0	0,4	0,0	0,9	0,3
RW RWANDA	-	0,0	-	0,0	0,0	0,5	1,8	0,5
SC SEYCHELLENE	-	-	-	-	0,2	0,1	0,4	0,1
SD SUDAN	7,7	1,1	11,8	2,6	0,1	-	1,7	5,0
SH ST.HELENA	-	0,0	-	0,1	-	-	-	-
SL SIERRA LEONE	-	0,0	-	0,0	0,7	0,0	2,1	0,6
SN SENEGAL	0,1	0,0	0,2	0,3	3,0	0,1	5,1	3,5
SO SOMALIA	-	-	-	-	1,8	-	1,9	1,2
ST SAO TOME OG PRINCIPE	-	-	-	-	-	-	-	-
SZ SWAZILAND	-	-	-	-	-	-	0,0	0,0
TD TCHAD	-	-	-	-	-	-	0,1	-
TG TOGO	0,0	-	0,2	0,0	0,1	0,3	2,0	6,9
TN TUNISIA	5,6	8,8	23,4	31,7	2,5	5,3	14,9	21,0
TZ TANZANIA	2,1	2,5	9,2	7,9	0,8	1,5	10,4	10,1
UG UGANDA	3,5	2,2	11,9	9,8	1,5	2,3	37,7	22,9
XC CEUTA OG MELILLA	-	-	-	-	-	-	-	0,1
YT MAYOTTE	-	-	-	-	-	-	-	-
ZA SØR-AFRIKA	23,1	63,5	148,9	201,1	19,3	19,3	57,9	76,4
ZM ZAMBIA	0,5	1,3	1,5	2,2	0,4	0,0	1,4	0,5
ZW ZIMBABWE	6,7	5,2	19,7	24,1	0,8	1,5	7,8	4,1
ASIA	2 617,8	2 598,9	9 832,7	11 546,8	2 027,7	1 593,6	6 586,1	5 728,7
AE ARABISKE EMIRATER	1,0	2,0	5,7	8,3	24,1	23,1	99,7	156,5
AF AFGHANISTAN	0,1	0,1	1,4	1,0	-	-	-	1,9
BD BANGLADESH	18,6	14,5	59,1	54,0	0,5	0,6	17,3	9,1
BH BAHRAIN	1,5	3,7	4,8	10,7	3,5	1,5	12,8	14,9
BN BRUNEI	-	-	0,0	-	-	0,1	0,8	0,4
BT BHUTAN	-	-	-	-	0,0	0,0	0,4	0,0
CN KINA	382,8	448,7	1 911,4	1 956,1	590,6	353,6	822,9	722,0
CY KYPROS	1,4	0,9	6,7	5,7	3,1	3,1	9,3	17,7
HK HONG KONG	88,8	97,5	377,6	412,6	92,8	65,5	296,4	285,7
ID INDONESIA	50,3	49,3	159,0	227,8	51,6	12,4	140,2	42,7
IL ISRAEL	47,3	60,6	155,1	192,2	35,8	38,7	141,4	133,8
IN INDIA	78,6	69,2	349,6	255,1	78,6	17,8	162,2	165,3
IQ IRAK	-	-	-	-	3,0	3,0	3,0	6,4
IR IRAN	4,7	18,7	17,2	35,7	1,0	0,7	29,7	12,4
JO JORDAN	-	0,0	0,3	0,1	126,0	2,0	129,9	13,9
JP JAPAN	861,3	1 013,8	3 210,9	4 642,6	436,4	403,6	1 798,9	1 989,7
KH KAMBODSJA	0,8	0,4	2,2	2,4	-	-	0,2	2,8
KP KOREA, DEN DEM.FOLKER	-	-	-	0,0	-	-	-	1,9
KR KOREA, REPUBLIKKEN	576,6	348,2	1 706,7	1 634,3	123,7	173,5	596,0	543,8
KW KUWAIT	-	0,0	-	0,1	3,3	2,8	10,0	12,4
LA LAOS	3,2	2,6	9,1	13,6	0,5	0,0	13,1	1,0
LB LIBANON	0,7	0,7	1,6	2,5	4,9	1,8	15,3	14,6
LK SRI LANKA	6,8	6,6	22,0	28,4	1,8	2,1	13,8	22,7
MM MYANMAR (TIDL.BURMA)	1,1	0,6	5,2	2,4	0,5	-	0,5	0,0
MN MONGOLIA	-	-	0,0	-	0,1	-	0,1	2,8
MO MACAO	4,8	2,9	17,2	15,4	0,6	1,3	3,4	3,2
MV MALDIVENE	-	-	-	-	0,1	11,5	6,6	14,3
MY MALAYSIA	55,9	59,3	213,0	223,7	28,3	31,2	114,6	85,1
NP NEPAL	0,4	0,1	0,7	0,4	2,2	4,5	13,9	15,6
NT NØYTRALSONE	-	-	-	-	-	-	-	-
OM OMAN	0,0	-	0,1	-	2,8	1,3	4,3	6,1
PH FILIPPINENE	11,7	9,2	119,2	41,4	15,2	10,1	57,8	48,7
PK PAKISTAN	27,0	22,9	90,5	111,2	6,0	2,8	47,9	16,2
QA QATAR	-	-	-	0,3	1,4	1,1	17,0	7,7
SA SAUDI-ARABIA	24,6	2,5	40,5	18,3	15,0	16,8	53,4	91,5
SG SINGAPORE	88,0	65,8	364,8	462,1	188,1	110,0	608,2	439,4
SY SYRIA	0,2	0,1	0,5	0,6	1,2	0,8	5,0	13,4
TH THAILAND	69,2	61,8	226,6	275,3	99,8	38,1	266,0	108,8
TP ØST-TIMOR	-	-	-	-	-	-	-	-
TW TAIWAN	191,5	211,8	662,6	779,0	79,2	255,0	1 056,1	688,0
VN VIETNAM	19,1	24,3	91,5	133,4	6,1	2,8	11,7	9,2
XJ VESTBREDDEN/GAZASTRIPEN	-	-	-	-	-	-	5,5	6,5
YE YEMEN	-	0,0	-	0,0	-	0,3	1,1	0,6
NØRD - AMERIKA	3 402,3	2 568,8	9 709,3	10 006,0	4 265,6	2 366,8	13 722,0	10 463,9
AG ANTIGUA OG BARBUDA	-	-	-	3,4	0,9	1,0	3,7	5,7
AJ ANGUIILLA	-	-	-	-	0,0	-	0,0	-
AM ANTILLENE (NL)	-	-	-	-	0,7	0,5	2,2	2,3
AW ARUBA	-	-	-	-	-	-	1,2	0,6
BE BARBADOS	0,3	0,0	0,3	0,0	4,8	4,3	39,4	10,2
BP BERMUDA	228,7	-	704,9	303,6	0,3	1,5	882,7	141,1
BS BAHAMAS	515,1	1,2	619,2	3,2	3,9	3,1	14,3	55,4
BZ BELIZE	-	-	-	0,0	-	-	-	0,2
CA CANADA	308,9	450,1	1 425,6	1 854,0	1 308,4	976,6	4 830,1	3 893,3
CR COSTA RICA	20,2	21,8	61,9	95,9	14,7	0,9	25,3	37,8
CL CUBA	0,1	0,2	0,2	1,0	0,9	0,2	8,5	1,4
DM DOMINICA	-	-	-	-	0,4	0,7	1,0	1,6
DC DEN DOMINIK. REPUBL.	0,7	0,8	1,0	3,4	14,2	10,0	41,2	55,8
GI GRENADA	0,1	0,0	0,1	0,1	0,7	0,5	1,9	2,2
GL GRØNLAND	30,5	1,5	51,6	7,4	3,6	1,9	8,1	8,8
GF GUADELOPE	0,2	0,0	0,2	0,0	0,5	1,0	3,3	4,9
GT GUATEMALA	29,3	14,4	60,9	48,9	18,4	0,3	19,7	15,1
HN HONDURAS	1,3	7,5	2,1	24,4	5,2	0,4	15,2	1,4
HT HAITI	0,1	0,1	0,2	0,3	0,9	1,6	4,4	9,0
JM JAMAICA	154,2	56,7	312,4	387,4	3,1	3,6	12,3	17,1
KN ST.KITTS-NEVIS	-	-	-	-	0,1	1,0	1,2	1,9
KY CAYMANGYENE	-	-	5,3	413,9	0,6	-	1,7	2,3

TABELL 12. SAMHANDELEN MED LANDGRUPPER/ENKELTLAND. MILL. KR IMPORTS AND EXPORTS BY COUNTRIES/COUNTRY. MILLION KRONER (FORTS.)

	INNFORSEL - OPPRINNELSES LAND IMPORTS - COUNTRY OF ORIGIN				UTFORSEL - BESTEMMELSESLAND EXPORTS - COUNTRY OF DESTINATION			
	APRIL		JANUAR-APRIL		APRIL		JANUAR-APRIL	
	1997	1998	1997	1998	1997	1998	1997	1998
LC ST. LUCIA	0,1	0,0	0,2	0,1	0,1	0,2	0,2	0,4
MQ MARTINIQUE	-	-	-	0,0	3,4	2,1	15,9	10,0
MS MONTSEERRAT	-	0,0	-	0,0	-	-	0,0	-
MX MEXICO	53,9	26,4	147,1	130,3	9,0	17,9	36,6	95,3
NI NICARAGUA	1,3	1,8	1,6	4,7	0,0	-	0,2	1,8
PA PANAMA	1,3	0,1	123,7	137,4	261,9	23,4	383,5	47,2
PM ST. PIERRE, MIQUELON	-	-	-	-	-	-	-	-
PR PUERTO RICO	1,5	1,4	5,2	10,0	76,8	47,4	287,8	227,4
SV EL SALVADOR	0,1	0,0	0,6	0,2	0,1	-	3,3	2,2
TC TURKS- OG CAICOSØYE	-	-	-	-	-	-	-	-
TT TRINIDAD OG TOBAGO	-	-	-	0,0	0,5	2,3	4,3	6,8
US U S A	2 054,4	1 984,7	6 158,9	6 576,3	2 531,3	1 264,2	7 070,5	5 798,7
VC ST. VINCENT/GRENADINE	-	-	26,0	-	0,1	0,1	0,6	1,1
VG JOMFRUØYENE(GB)	-	-	-	-	-	0,0	1,1	3,6
VI JOMFRUØYENE(US)	-	0,0	-	0,0	0,1	0,0	0,6	1,1
SØR - AMERIKA	363,1	269,3	1 010,9	1 256,3	182,7	157,4	998,4	1 058,0
AR ARGENTINA	34,0	16,0	79,0	50,4	7,5	13,2	34,2	42,1
BO BOLIVIA	0,9	0,0	0,9	0,0	1,4	14,8	3,2	19,3
BR BRASIL	140,2	109,0	318,7	445,7	136,9	61,2	749,8	756,1
CL CHILE	43,9	29,9	81,1	98,7	14,4	16,8	122,2	67,1
CO COLOMBIA	32,8	29,4	109,5	153,4	1,9	17,4	12,6	41,7
EC ECUADOR	6,4	3,3	17,7	16,3	2,2	1,7	4,1	8,8
FK FALKLANDSØYENE	-	0,2	-	0,2	0,4	-	1,1	0,5
GF FRANSK GUYANA	-	-	0,0	-	-	0,3	3,8	0,7
GY GUYANA	-	-	-	-	1,0	1,8	3,7	3,0
PE PERU	19,6	19,8	81,6	78,9	2,5	14,5	20,8	27,0
PY PARAGUAY	-	0,0	0,2	0,0	0,2	0,0	0,6	1,9
SR SURINAM	67,3	34,6	220,9	255,7	1,1	0,1	4,4	3,9
UY URUGUAY	0,0	21,4	2,8	70,6	0,9	1,1	2,7	4,0
VE VENEZUELA	18,0	5,7	98,4	86,3	12,3	14,5	35,1	81,9
OCEANIA	237,4	35,4	401,1	487,6	68,1	103,4	495,1	376,5
AS AMERIKANSK SAMOA	-	-	-	-	-	0,0	-	0,0
AU AUSTRALIA	60,5	23,8	212,7	459,7	56,6	98,4	201,6	333,9
CC KOKOSØYENE	-	-	-	-	-	-	-	-
CK COOKØYENE	-	-	-	-	-	-	-	-
CX CHRISTMASØYA	-	-	-	-	-	-	-	-
FJ FIJI	-	-	-	0,0	-	-	0,3	0,0
FM MICRONESIA	-	-	-	-	0,0	-	0,1	-
GU GUAM	-	-	0,1	-	0,2	0,0	0,8	0,8
HM HEARD/MC. DONALD ØYER.	-	-	-	-	-	-	-	-
KI KIRIBATI	-	-	-	-	-	-	-	-
MH MARSHALLØYENE	-	-	-	-	-	-	-	0,2
MP NORDRE MARIANENE	-	-	-	-	-	-	-	-
NC NY CALEDONIA	-	-	-	-	0,5	0,4	1,6	1,5
NF NORFOLKØYA	-	-	-	-	-	-	-	-
NR NAURU	-	-	-	-	-	-	-	-
NU NIUE	-	-	-	-	-	-	-	-
NZ NEW ZEALAND	8,4	11,6	19,9	27,7	9,9	4,1	267,3	39,1
PF FRANSK POLYNESIA	-	-	-	0,0	-	0,3	0,3	0,7
PG PAPAUA - NY GUINEA	0,0	-	0,0	0,1	0,9	0,0	1,0	0,1
PN PITCAIRN	-	-	-	-	-	-	-	-
PW PALAU	-	-	-	-	-	-	-	-
SB SALOMONØYENE	-	-	-	-	-	-	-	-
TF FRANSKE SØRLIGE TER	168,4	-	168,4	-	-	-	-	-
TK TOKELAU	-	-	-	-	-	-	0,0	-
TO TONGA	-	-	-	-	0,0	0,0	0,0	0,1
TV TUVALU	-	-	-	-	-	-	0,0	-
UM USA SMÅ U.FORL. ØYER	-	-	-	-	-	-	-	-
VU VANUATU	-	-	-	-	0,0	-	22,2	0,1
WF WALLIS/FUTUNAØYENE	-	-	-	-	-	-	-	-
WS VEST-SAMOA	-	-	-	-	-	-	-	-
ZZ INT. ORGANISASJONER	-	-	-	-	-	-	-	-

LANDOMRÅDER;

NORDEN: DANMARK, FÆRØYENE, FINLAND, ISLAND OG SVERIGE.

EFTA: ISLAND OG SVEITS MED LIECHTENSTEIN.

EU: DANMARK, FINLAND, SVERIGE, BELGIA, LUXEMBOURG, FRANKRIKE MED ANDORRA OG MONACO, HELLAS, IRLAND, ITALIA MED SAN MARINO OG VATIKANSTATEN, NEDERLAND, PORTUGAL, SPANIA, STORBRIANNIA, TYSKLAND OG ØSTERRIKE.

TIDLIGERE COMECON, EUROPEISKE: BULGARIA, POLEN, ROMANIA, UNGARN, TSJEKKIA, SLOVAKIA, ESTLAND, LATVIA, LITAUEN, HVITERUSLAND, UKRAINA, ARMENIA, ASERBAJDSJAN, GEORGIA, KIRGISISTAN, KASAKHSTAN, MOLDOVA, RUSLAND, TADSHIKISTAN, TURKMENISTAN OG USBEKISTAN.

UTVIKLINGSLAND:

KROATIA, SLOVENIA, BOSNIA- HERCEGOVINA, MAKEDONIA, REST- JUGOSLAVIA OG MALTA, AFRIKA UNNTATT SØR-AFRIKA, ASIA UNNTATT JAPAN, NORD- OG SØR- AMERIKA UNNTATT U S A, CANADA OG GRØNLAND, OCEANIA UNNTATT AUSTRALIA OG NEW ZEALAND.

GROUPS OF COUNTRIES;

NORDIC COUNTRIES:

DENMARK, THE FAERDES, FINLAND, ICELAND AND SWEDEN.

EFTA: ICELAND AND SWITZERLAND INCL. LIECHTENSTEIN.

EF/EU: DENMARK, FINLAND, SWEDEN, BELGIUM, LUXEMBOURG, FRANCE INCL. ANDORRA AND MONACO, GREECE, IRELAND, ITALY INCL. SAN MARINO AND HOLY SEE, NETHERLANDS, PORTUGAL, SPAIN, UNITED KINGDOM, GERMANY AND AUSTRIA.

PREVIOUSLY COMECON, EUROPEAN: BULGARIA, POLAND, ROMANIA, HUNGARY, CZECH REPUBLIC, SLOVAKIA, ESTONIA, LATVIA, LITHUANIA, BELARUS, UKRAINE, ARMENIA, AZERBAIJAN, GEORGIA, KYRGYZSTAN, KAZAKHSTAN, MOLDOVA, RUSSIA, TAJKISTAN, TURKMENISTAN AND UZBEKISTAN.

DEVELOPING COUNTRIES:

CROATIA, SLOVENIA, BOSNIA AND HERZEGOVINA, MACEDONIA, REST- JUGOSLAVIA AND MALTA, AFRICA EXCLUDING SOUTH AFRICA, ASIA EXCLUDING JAPAN, NORTH-AND SOUTH AMERICA EXCLUDING U S A, CANADA AND GREENLAND, OCEANIA EXCLUDING AUSTRALIA AND NEW ZEALAND.

TABELL 13. SAMHANDELEN MED UTVALGTE LAND. HOVEDGRUPPER ETTER SITC. JANUAR-APRIL 1998. MILL. KR
 TRADE WITH SELECTED COUNTRIES BY DIVISIONS OF THE SITC. JANUARY-APRIL 1998. MILLION KRONER

GRUPPE	NORDEN		EFTA		EU		TIDLIGERE COMECON		UTVIKLINGS- LAND	
	INNF.	UTF.	INNF.	UTF.	INNF.	UTF.	INNF.	UTF.	INNF.	UTF.
I ALT	23415,2	19442,0	1460,7	1105,5	62765,3	84970,7	3148,1	2840,9	10480,4	6414,1
0 MATVARER OG LEVENDE DYR	1207,5	2073,1	207,5	105,9	3162,1	6001,5	372,5	1360,6	948,1	1051,8
00 LEVENDE DYR(UNNT.DE I H.GR 03)	11,4	2,2	0,2	-	23,9	2,4	0,1	-	-	-
01 KJØTT OG KJØTTVARER	19,0	10,7	0,1	0,4	25,6	14,8	0,3	10,3	33,9	1,0
02 MEIERIVARER OG EGG	48,8	20,8	0,8	1,7	77,3	57,0	-	14,7	0,6	3,9
03 FISK OG FISKEVARER	200,3	1578,9	62,5	93,4	866,7	5269,9	343,3	1321,4	81,1	1008,2
04 KORN OG KORNVARER	257,1	58,3	2,0	1,6	424,8	65,8	1,7	0,7	21,4	16,3
05 FRUKT OG GRØNNSAKER	40,3	22,2	6,7	1,8	670,4	22,3	15,8	3,8	344,0	0,2
06 SUKKER,SUKKERVARER OG HONNING	170,1	26,2	0,7	0,2	285,8	27,6	3,3	0,5	13,2	0,2
07 KAFFE,TE OG KRYDDERIER	127,9	68,4	29,7	1,2	284,7	71,3	0,3	1,6	402,9	0,4
08 FORSTOFFER FOR DYR,UNNT. KORN	181,1	231,1	75,6	1,9	220,2	409,7	7,3	1,3	42,4	18,3
09 FORSKJELLIGE MATVARER	151,6	54,3	29,1	3,6	282,7	60,7	0,5	6,3	8,5	3,3
1 DRIKKEVARER OG TOBAKK	42,5	54,0	21,9	0,1	313,7	63,4	10,2	10,9	74,3	6,0
11 DRIKKEVARER	20,5	46,4	0,4	0,0	263,4	53,6	10,0	1,0	50,8	0,7
12 TOBAKK OG TOBAKKSVARER	22,1	7,6	21,5	0,0	50,3	9,8	0,2	10,0	23,5	5,3
2 RÅVARER, IKKE SPISELIGE, UNNTATT BRENSELSTOFFER	1471,1	871,5	7,1	65,4	2607,1	2257,3	483,7	51,4	1440,4	121,2
21 HUDER OG SKINN, RÅ	58,1	392,3	-	1,0	65,9	429,0	-	-	0,1	1,1
22 OLJEFRØ OG OLJEHOLDIGE FRUKTER	5,1	0,5	-	0,0	50,6	0,5	2,9	0,2	1,7	-
23 RÅGUMMI, OGSÅ SYNT. OG REGEN.	4,9	0,1	0,5	0,0	18,0	0,2	0,4	0,1	2,4	0,1
24 TØMMER, TRELAST OG KORK	878,7	132,2	-	9,9	940,9	365,6	203,1	1,5	135,7	3,6
25 PAPIRMASSE OG PAPIRAV FALL	122,2	122,9	0,6	28,0	138,1	650,2	3,6	8,6	-	61,9
26 TEKSTILFIBRER OG AVFALL	4,4	4,8	0,0	-	34,7	25,6	0,1	1,9	4,3	1,1
27 RÅ GJØDNINGSTOFFER OG RÅ MINERALER, I.E.N.	107,7	89,2	0,1	25,7	377,9	537,0	99,6	24,3	67,6	46,0
28 MALMER OG AVFALL AV METALL ...	174,2	101,0	5,0	0,4	676,6	210,1	171,9	13,1	1175,0	3,5
29 ANIMALSKE OG VEGETAB. RÅVARER	116,0	28,3	0,9	0,2	304,3	39,0	1,9	1,7	53,4	4,1
3 BRENSELSTOFFER, SMØREOLJER. 31 KULL, KOKS OG BRIKTER	1150,2	5530,4	0,5	220,7	2192,2	44187,9	192,8	272,0	46,9	678,4
32 MINERALOLJE OG -PRODUKTER	12,3	0,0	-	-	238,1	18,8	56,2	1,6	42,0	0,2
33 GASS	699,4	5369,4	0,4	202,0	1463,8	33773,4	126,4	143,4	4,9	669,6
34 ELEKTRISK STRØM	28,5	71,7	0,0	18,6	80,2	10306,4	-	126,9	-	8,6
35	410,1	89,3	-	-	410,1	89,3	10,1	-	-	-
4 DYRE- OG PLANTEFETT, -OLJE OG VOKS	161,2	46,8	62,5	4,5	168,6	144,1	0,0	125,4	38,2	64,3
41 DYREFETT OG -OLJER	128,3	13,6	62,5	0,9	93,4	82,2	0,0	4,0	14,5	1,8
42 PLANTEFETT OG -OLJER	19,2	6,0	-	1,5	53,2	6,8	-	0,5	23,7	0,1
43 BEARBEIDDE DYRE- OG PLANTEFETT	13,7	27,2	-	2,1	21,9	57,1	-	120,9	0,0	62,5
5 KJEMISKE PRODUKTER, I.E.N. . 51 ORGANISKE KJEMISKE PRODUKTER	2089,1	2022,9	225,5	73,9	6677,8	5392,7	217,9	208,4	157,3	925,9
52 UORGANISKE KJEMISKE PRODUKTER	188,7	179,8	6,8	9,0	812,1	982,2	20,1	4,5	36,4	202,4
53 FARVE- OG GARVESTOFFER	101,0	146,8	2,1	5,0	407,5	815,7	58,3	21,2	51,1	60,0
54 MEDISINSKE OG FARMASØYTISKE PRODUKTER	278,2	147,0	16,9	5,5	634,3	252,2	1,9	12,7	2,3	35,4
55 FLYKTIGE OLJER, PARFYME M.V. .	451,3	161,9	118,9	6,0	1440,4	338,9	0,6	18,1	13,8	101,6
56 KUNSTGJØDSEL	242,9	74,8	19,8	6,4	963,2	161,8	6,9	16,5	4,9	37,0
57 PLASTRÅSTOFFER	41,7	151,5	-	0,0	199,9	521,1	96,6	30,7	-	271,5
58 PLAST, HALVFABRIKATA	225,6	646,0	20,9	11,4	779,2	1254,6	4,6	22,0	29,9	63,8
59 KJEMISKE PRODUKTER, I.E.N.	350,5	185,1	10,8	4,2	616,5	292,2	3,8	19,3	8,4	13,9
6 BEARBEIDDE VARER I.E.N.	229,3	330,0	29,3	26,2	824,7	774,0	25,1	63,3	10,5	140,2
61 LÆR, LÆRVARER OG BEREDET PELSSKINN	5657,5	3958,8	138,5	329,8	12997,8	14654,4	1024,6	301,0	1141,4	777,9
62 GUMMIVARER	16,8	6,0	0,6	0,6	66,8	34,1	0,6	3,7	51,6	8,9
63 VARER AV TRE OG KORK, UNNTATT MØBLER	195,3	48,3	2,6	2,7	563,3	86,0	18,9	2,6	72,0	13,2
64 PAPIR OG PAPP OG VARER DERAV .	553,7	184,0	1,2	22,6	703,0	432,1	44,3	5,1	62,6	11,2
65 TEKSTILGARN, -STOFFER OG -VARER	1477,5	416,1	14,5	60,4	2007,9	2438,6	7,5	26,2	15,1	289,7
66 VARER AV IKKE-MET. MINERALER .	326,5	187,6	23,2	23,8	1108,6	305,5	70,0	51,7	276,2	49,2
67 JERN OG STÅL	403,6	229,2	9,1	6,7	995,0	316,3	31,9	34,0	93,8	37,7
68 METALLER, UNNT. JERN OG STÅL .	1056,2	1092,8	10,4	16,0	3285,8	2756,4	251,9	85,8	14,2	121,2
69 VARER AV METALLER, I.E.N.	287,0	1282,4	20,8	171,9	767,1	7418,8	507,4	52,0	132,0	137,1
7 MASKINER OG TRANSPORTMIDLER .	1341,0	512,4	56,0	25,2	3500,1	866,7	92,1	40,0	425,8	109,8
71 KRAFTMASKINER OG -UTSTYR	7418,9	3519,3	621,5	209,5	25209,4	9564,8	486,1	375,2	3996,3	2361,8
72 MASKINER FOR SPES. INDUSTRIER	373,1	145,6	76,1	6,2	1265,6	591,9	26,0	20,3	16,7	249,1
73 METALLBEARBEIDINGSMASKINER ...	1229,5	427,1	147,7	24,6	3331,1	1256,1	39,7	88,7	36,0	187,9
74 INDUSTRIMASKINER OG -UTSTYR I.E.N	93,1	30,1	23,4	1,9	360,6	53,9	8,7	3,9	18,0	4,3
75 KONTORMASKINER OG AUTOMATISK DATABEHANDLINGSUTSTYR	1516,2	478,1	123,8	56,4	4164,2	1337,6	58,1	122,6	65,7	595,5
76 TELEKOM.APPARATER OG -UTSTYR .	295,3	270,7	48,8	9,8	2387,4	726,5	38,3	16,8	716,9	92,4
77 ELEKTR. MASKINER OG APPARATER	917,7	461,7	45,8	16,6	1941,4	1043,5	24,9	36,0	388,0	412,1
78 KJØRETØYER FOR VEG	926,9	715,5	134,1	76,4	3392,8	1298,1	46,0	69,1	330,3	389,8
79 ANDRE TRANSPORTMIDLER, INKL. SKIP	1281,3	610,8	14,9	5,9	6300,0	1213,2	112,4	12,1	370,0	37,7
80 SKIP OG BÅTER NYBYGDE	785,8	379,8	6,9	11,7	2066,3	2044,1	132,0	5,7	2054,7	393,1
81 FORSKJELLIGE FERDIGE VARER ..	62,2	116,1	-	-	996,1	872,9	-	-	2031,1	359,9
82	62,2	116,1	-	-	98,5	872,9	-	-	886,6	40,8
83	-	-	-	-	-	-	-	-	1144,4	319,1
84	-	-	-	-	-	-	-	-	-	-
85	-	-	-	-	-	-	-	-	-	-
86	-	-	-	-	-	-	-	-	-	-
87	-	-	-	-	-	-	-	-	-	-
88	-	-	-	-	-	-	-	-	-	-
89	-	-	-	-	-	-	-	-	-	-
9 VARER IKKE GRUPP. ETTER ART	83,3	34,3	8,1	1,9	126,0	65,6	0,2	3,1	6,6	22,4

LANDOMRÅDER, SE FOREGÅENDE SIDE.

REGIONAL GROUPS OF COUNTRIES,
SEE PREVIOUS PAGE.

TABELL 13. SAMHANDELEN MED UTVALGTE LAND. HOVEDGRUPPER ETTER SITC. JANUAR-APRIL 1998. MILL. KR
(FORTS.) TRADE WITH SELECTED COUNTRIES BY DIVISIONS OF THE SITC. JANUARY-APRIL 1998. MILLION KRONER

GRUPPE	IRLAND		ITALIA		UKRAINA		NEDERLAND		POLEN		PORTUGAL		ROMANIA	
	INNF.	UTF.	INNF.	UTF.	INNF.	UTF.	INNF.	UTF.	INNF.	UTF.	INNF.	UTF.	INNF.	UTF.
I ALT	1151,2	1431,4	4418,2	2388,7	99,4	49,2	4153,2	11930,5	562,6	701,2	688,9	932,4	186,2	43,9
0	130,0	18,5	109,8	311,8	-	20,3	254,9	187,7	23,7	222,5	14,7	608,0	0,0	20,1
00	1,2	-	-	0,1	-	-	0,9	-	0,0	-	-	-	-	-
01	1,5	-	0,7	0,0	-	-	1,3	1,8	-	-	-	0,2	-	-
02	-	-	0,6	1,2	-	-	0,6	3,0	-	-	-	0,0	-	-
03	124,8	3,0	0,7	305,9	-	20,3	5,2	175,0	2,3	221,7	0,1	607,0	-	20,1
04	0,1	0,9	18,5	3,2	-	-	40,3	0,5	0,0	0,2	-	0,0	-	-
05	1,4	0,2	77,8	0,1	-	-	101,2	0,6	12,1	-	14,1	-	0,0	-
06	0,2	0,0	0,8	0,2	-	-	13,8	0,0	2,8	0,3	-	0,4	-	-
07	-	-	4,7	-	-	-	26,8	0,7	0,1	-	-	0,0	-	-
08	0,2	14,3	0,1	1,1	-	-	19,5	4,7	6,4	0,4	-	0,3	-	-
09	0,6	0,0	5,9	0,0	-	-	45,2	1,5	0,0	0,0	0,5	0,0	-	-
1	9,0	0,0	30,8	0,1	-	-	21,0	0,7	0,2	0,0	10,7	0,0	0,8	-
11	9,0	0,0	24,5	0,1	-	-	6,6	0,3	0,1	0,0	10,6	0,0	0,8	-
12	-	-	6,4	-	-	-	14,4	0,4	0,1	-	0,1	-	-	-
2	196,2	7,7	20,7	97,6	0,1	0,1	245,3	182,2	18,6	39,2	14,4	4,7	0,6	0,2
21	0,9	-	0,0	8,0	-	-	-	0,5	-	-	-	0,0	-	-
22	-	-	0,1	-	-	-	27,7	-	0,0	-	-	-	-	-
23	-	-	0,9	-	-	-	4,1	-	0,0	0,0	0,1	-	-	-
24	5,0	6,9	2,3	2,5	-	-	2,8	51,5	15,6	0,6	1,3	-	0,6	0,1
25	-	-	-	24,8	-	-	0,2	43,4	-	0,3	3,2	-	-	-
26	2,3	-	0,5	-	-	0,1	2,4	0,4	-	0,9	0,2	-	-	0,1
27	0,6	0,7	3,9	62,3	-	-	38,9	71,7	1,5	23,9	9,7	4,3	-	-
28	187,3	-	3,3	-	0,1	-	18,6	11,0	0,2	13,1	-	-	-	-
29	-	-	9,6	0,0	0,0	0,0	150,6	3,7	1,4	0,4	0,0	0,4	0,0	-
3	22,1	1012,7	0,8	570,3	-	-	63,8	9476,4	84,6	96,5	-	27,0	-	0,0
32	1,4	-	-	-	-	-	38,4	8,1	51,7	1,6	-	-	-	-
33	20,7	1012,7	0,4	544,0	-	-	25,4	8112,0	32,9	90,7	-	15,1	-	0,0
34	-	-	0,4	26,3	-	-	0,0	1356,3	-	4,2	-	11,9	-	-
35	-	-	-	-	-	-	-	-	-	-	-	-	-	-
4	0,1	-	3,1	1,1	-	0,9	20,9	14,1	-	0,8	-	0,1	-	5,8
41	-	-	-	0,3	-	0,9	9,8	7,2	-	0,1	-	0,0	-	-
42	0,1	-	3,1	0,0	-	-	10,4	0,2	-	-	-	-	-	0,0
43	-	-	-	0,9	-	-	0,7	6,7	-	0,8	-	0,1	-	5,7
5	232,3	220,8	189,7	152,8	38,7	5,9	763,7	357,5	28,7	97,6	6,3	18,9	0,6	3,4
51	0,6	126,6	25,7	28,9	-	-	166,0	89,4	3,6	2,2	-	3,6	0,6	0,1
52	9,5	0,9	21,0	40,2	38,7	4,3	46,8	31,1	3,9	5,3	-	2,8	-	0,4
53	0,8	1,1	5,2	17,7	-	0,5	34,9	15,7	1,5	3,4	0,0	3,8	-	2,3
54	14,6	55,3	41,0	9,9	-	0,0	264,0	6,8	0,0	11,3	4,6	1,1	-	0,2
55	199,6	1,1	24,3	0,5	-	0,3	37,8	19,8	6,2	5,7	0,0	1,1	-	0,4
56	-	32,8	1,1	17,4	-	-	14,2	44,0	6,4	14,8	-	-	-	-
57	1,1	2,2	12,6	23,8	-	0,7	100,1	115,6	0,2	13,6	-	3,0	-	0,0
58	3,6	0,1	38,2	2,5	-	0,0	34,1	8,3	1,4	11,2	1,1	1,9	-	0,0
59	2,5	0,8	20,6	11,9	-	-	65,9	26,9	5,4	29,9	0,6	1,7	-	0,0
6	38,5	49,0	1689,3	931,3	53,8	5,1	713,2	974,0	160,9	92,5	147,9	201,1	44,3	5,7
61	0,5	1,0	31,6	4,4	-	-	2,4	0,1	0,3	0,8	0,4	0,2	0,0	-
62	0,8	0,5	39,8	0,4	-	0,0	26,7	4,5	4,9	0,6	7,9	0,0	1,2	-
63	10,0	3,9	7,7	7,8	0,0	0,0	10,9	25,2	19,6	1,0	5,5	0,1	0,2	0,0
64	1,3	16,2	20,0	141,4	0,1	0,7	133,8	194,2	0,6	4,5	1,0	9,6	-	0,0
65	2,3	5,2	52,0	5,4	0,0	0,1	88,0	11,7	9,0	9,4	93,1	13,5	0,9	-
66	1,4	1,5	97,1	1,3	-	0,6	51,0	21,1	11,5	16,3	34,6	1,2	3,2	0,1
67	2,3	2,5	425,4	199,2	52,4	-	158,7	128,5	60,3	33,2	0,0	3,8	37,5	2,4
68	0,9	11,4	44,4	550,1	-	3,6	37,9	545,6	2,3	9,1	0,5	165,3	-	0,9
69	18,9	6,8	971,2	21,2	1,2	0,1	203,9	43,2	52,5	17,6	4,9	7,5	1,1	2,2
7	321,4	102,7	1478,6	261,3	3,1	15,6	1665,1	576,9	147,6	108,4	61,4	55,2	99,8	6,7
71	4,3	25,5	44,3	31,1	-	0,0	116,1	15,8	10,1	12,5	0,7	1,3	0,0	0,0
72	2,9	10,9	180,9	55,3	0,1	3,0	120,4	112,0	17,7	26,1	1,5	15,2	0,1	1,2
73	0,5	0,0	27,3	1,4	-	0,7	11,3	0,8	1,0	2,7	0,4	-	0,8	0,0
74	28,4	20,6	412,2	97,3	0,0	1,2	187,7	92,8	23,8	37,5	6,5	8,1	1,2	3,8
75	166,5	8,3	45,7	37,7	0,0	0,1	318,0	65,2	0,3	3,9	0,4	10,9	0,0	0,2
76	89,1	4,9	22,5	16,2	0,0	4,1	52,3	179,1	2,6	6,8	4,6	7,7	-	0,1
77	28,1	24,1	223,7	14,1	0,0	0,9	319,7	58,5	16,9	18,4	6,0	10,7	0,5	1,4
78	0,6	4,0	168,8	3,9	2,8	0,3	242,2	33,5	42,7	0,5	40,8	0,8	0,4	-
79	1,0	4,4	353,1	4,2	0,1	5,4	297,5	19,3	32,5	0,1	0,4	0,6	96,9	-
	-	-	340,0	-	-	-	281,0	-	-	-	-	-	-	-
	-	-	340,0	-	-	-	276,8	-	-	-	-	-	-	-
	-	-	-	-	-	-	4,2	-	-	-	-	-	-	-
8	201,6	20,0	893,5	62,3	3,6	1,3	403,6	158,7	98,2	43,5	432,8	17,3	40,0	1,4
81	0,3	2,3	36,1	9,6	-	0,2	22,2	8,8	5,2	2,6	2,0	0,0	0,1	-
82	3,8	2,6	103,8	8,9	0,5	0,0	27,2	49,0	27,4	4,0	2,0	0,6	8,1	0,0
83	0,4	-	15,5	0,0	-	-	3,2	0,2	0,0	0,1	1,6	0,0	0,0	-
84	10,1	0,2	386,1	4,0	2,4	-	40,4	4,8	50,5	2,8	286,5	1,0	24,0	0,0
85	0,0	-	127,7	0,4	0,6	-	8,8	0,2	4,5	0,0	130,6	0,1	6,2	-
87	16,7	1,3	22,0	21,6	-	0,2	66,3	62,6	0,7	17,7	3,6	8,9	-	0,4
88	18,8	-	26,6	1,5	-	-	23,6	1,6	0,1	0,7	0,0	0,2	-	0,1
89	151,5	13,7	175,8	16,3	0,1	0,9	211,8	31,5	9,7	15,5	6,5	6,5	1,6	0,8
9	0,1	0,1	1,8	0,1	-	-	1,7	2,3	0,0	0,2	0,7	0,1	0,0	0,7

TABELL 13. SAMHANDELEN MED UTVALGTE LAND. HOVEDGRUPPER ETTER SITC. JANUAR-APRIL 1998. MILL. KR
(FORTS.) TRADE WITH SELECTED COUNTRIES BY DIVISIONS OF THE SITC. JANUARY-APRIL 1998. MILLION KRONER

GRUPPE	RUSSLAND		SPANIA		STORBRIANNIA OG N.-IRLAND		SVEITS		TSJEKKIA		TYRKIA		TYSKLAND	
	INNF.	UTF.	INNF.	UTF.	INNF.	UTF.	INNF.	UTF.	INNF.	UTF.	INNF.	UTF.	INNF.	UTF.
I ALT	1364,9	1023,2	1683,9	1927,9	9274,7	20209,4	1203,5	559,8	260,8	267,4	342,1	319,0	11804,6	13047,9
0	337,5	717,8	298,7	284,1	874,1	941,6	69,7	75,6	1,0	12,3	32,6	21,3	165,1	625,8
00	-	-	-	0,0	8,8	0,0	-	-	-	-	-	-	0,7	-
01	-	10,0	0,3	0,6	1,7	0,2	-	0,4	-	0,0	-	-	0,2	1,2
02	-	4,0	0,3	3,4	0,6	13,5	0,8	1,5	-	0,2	-	-	4,4	14,0
03	337,5	698,1	1,5	270,7	586,2	814,1	0,7	71,0	0,2	8,5	-	19,2	18,5	552,6
04	-	0,3	0,6	0,1	55,2	3,5	2,0	0,0	0,1	-	0,3	-	29,8	1,1
05	-	1,4	287,8	0,1	21,3	0,2	6,6	-	0,3	0,2	31,2	0,1	23,7	0,6
06	-	0,0	5,6	0,1	62,6	0,9	0,7	0,0	-	-	0,2	-	13,4	0,1
07	0,0	1,6	1,0	0,3	55,5	0,2	29,6	-	-	-	0,8	-	30,2	3,0
08	-	0,0	0,2	8,1	43,6	106,9	0,0	1,7	-	-	-	2,0	30,0	52,5
09	-	2,4	1,3	0,7	38,5	2,1	29,1	0,9	0,4	3,3	0,1	0,0	14,3	0,8
1	-	0,1	48,9	0,4	31,1	1,2	21,9	0,0	0,1	0,0	3,3	0,0	29,1	6,7
11	-	0,0	48,9	0,2	30,6	0,6	0,3	0,0	0,1	0,0	0,2	0,0	28,5	5,8
12	-	0,0	0,0	0,2	0,4	0,5	21,5	0,0	-	-	3,1	-	0,7	0,9
2	266,0	1,4	109,4	38,1	183,8	278,8	3,0	55,7	4,4	2,0	84,0	15,4	304,9	426,8
21	-	-	0,4	4,7	5,8	9,2	-	1,0	-	-	-	11,6	0,7	3,5
22	-	-	0,0	-	13,1	-	-	-	-	-	0,4	-	4,5	-
23	-	-	0,0	-	1,6	0,1	0,4	-	0,2	0,1	-	-	2,6	0,0
24	32,1	0,6	7,9	1,6	2,9	50,3	-	6,1	1,3	0,1	-	-	32,9	93,8
25	3,6	-	10,2	0,1	1,4	79,2	-	28,0	-	1,5	-	3,3	1,6	158,1
26	0,0	0,0	-	-	16,8	16,7	0,0	-	0,1	-	0,0	0,0	6,3	1,0
27	95,4	0,0	74,9	29,9	82,6	101,4	0,0	20,1	2,7	0,2	-	0,5	29,6	107,3
28	134,7	-	14,1	1,4	56,7	16,7	1,7	0,4	-	0,0	78,0	-	208,6	62,4
29	0,1	0,7	2,0	0,4	2,9	5,0	0,8	0,0	0,0	0,0	5,5	-	18,1	0,8
3	93,8	8,0	11,5	543,4	621,5	12338,4	0,4	18,7	-	122,9	-	133,9	181,1	6124,7
32	4,5	-	0,0	-	129,5	2,1	-	-	-	-	-	-	27,0	8,6
33	79,2	8,0	11,5	13,6	441,6	11864,5	0,4	0,1	-	0,2	-	-	154,0	2158,2
34	-	0,0	-	529,8	50,4	471,7	0,0	18,6	-	122,7	-	133,9	0,1	3958,0
35	10,1	-	-	-	-	-	-	-	-	-	-	-	-	-
4	0,0	111,4	18,4	6,9	16,3	48,7	-	0,8	-	0,0	0,3	0,0	7,6	10,1
41	0,0	1,3	5,9	6,0	11,9	41,0	-	0,4	-	0,0	-	0,0	0,1	2,6
42	-	0,2	12,5	-	2,8	-	-	-	-	-	0,3	-	3,2	0,0
43	-	109,9	-	0,9	1,5	7,7	-	0,4	-	0,0	-	-	4,3	7,5
5	120,8	50,6	61,9	129,5	951,3	901,5	222,8	44,3	5,7	20,2	3,2	33,8	1259,1	1131,4
51	9,9	1,0	2,1	14,8	146,5	249,8	6,8	7,6	1,2	0,3	-	2,2	152,1	188,4
52	15,3	6,7	10,4	16,8	38,0	181,0	2,1	3,7	0,3	0,5	2,7	3,6	98,2	320,8
53	0,0	0,3	2,3	17,4	92,5	27,0	16,9	2,0	0,1	0,8	0,3	2,2	92,7	13,7
54	-	1,4	29,0	2,8	220,3	22,5	117,8	4,0	0,1	0,5	0,1	1,9	200,0	17,4
55	-	3,2	2,9	0,8	183,9	15,4	19,4	5,2	0,1	4,0	0,1	-	131,5	20,9
56	77,6	2,8	-	56,5	10,0	120,0	-	-	0,1	6,6	-	2,7	64,8	69,8
57	-	1,0	6,7	10,9	53,0	149,3	20,9	6,1	2,4	5,9	-	20,4	219,3	207,4
58	-	1,9	5,1	2,5	47,4	45,4	10,7	1,2	0,9	1,6	0,1	-	100,7	22,8
59	18,0	32,2	3,4	7,1	159,7	91,1	28,2	14,6	0,6	0,1	0,0	0,7	199,7	270,1
6	521,9	31,4	178,4	509,3	1413,6	2370,2	121,9	241,2	107,6	80,9	35,7	81,7	2089,8	3286,4
61	0,2	0,9	1,2	0,9	4,7	5,8	0,3	0,6	0,0	0,3	0,0	0,1	8,8	4,5
62	0,1	0,4	17,8	1,4	72,5	8,8	2,1	0,6	9,6	0,2	3,3	0,0	112,7	8,2
63	5,2	1,5	2,4	2,2	23,0	87,7	1,2	15,7	0,9	2,0	-	0,6	62,5	101,6
64	-	4,3	10,6	87,7	79,1	731,7	14,4	46,1	1,5	3,4	0,3	13,9	163,3	488,2
65	0,9	4,8	28,4	3,5	157,1	47,9	20,6	2,1	25,8	5,4	15,8	2,4	170,9	29,3
66	0,0	3,6	32,2	3,1	125,9	19,3	9,1	1,6	8,8	2,3	5,3	3,7	149,5	34,7
67	28,6	7,6	40,4	107,0	602,4	414,4	7,8	3,3	48,3	35,0	0,7	9,9	760,1	514,3
68	478,2	0,6	16,4	278,0	70,7	913,7	20,8	167,9	2,5	29,4	4,9	45,4	199,3	2020,2
69	8,7	7,7	29,0	25,5	278,3	140,9	45,6	3,4	10,2	2,8	5,3	5,6	462,8	85,4
7	13,8	66,3	822,4	330,2	4045,1	2962,2	591,2	67,9	115,4	24,1	45,0	22,2	6652,0	1064,3
71	0,1	4,8	31,0	41,5	231,1	168,6	75,9	2,2	12,4	0,2	1,0	0,5	288,9	32,8
72	2,2	14,6	16,5	57,9	831,2	276,5	137,0	11,3	13,0	5,2	0,2	1,9	685,8	154,4
73	0,9	0,2	10,9	0,5	35,2	9,1	23,0	0,8	5,4	-	0,9	0,0	139,0	9,4
74	3,8	24,0	55,2	171,9	609,1	312,2	115,2	6,7	12,2	5,6	1,1	11,1	915,2	103,6
75	0,0	5,3	29,1	6,8	956,7	82,1	48,1	8,7	10,7	1,9	0,0	1,2	384,7	161,3
76	0,0	4,4	24,4	15,7	314,6	211,1	45,6	7,7	0,8	8,6	19,6	3,7	189,5	73,0
77	4,9	7,7	56,6	19,8	416,4	253,6	126,2	16,6	4,8	2,4	6,6	1,7	1032,5	149,7
78	1,6	5,1	309,7	3,2	549,3	92,6	14,3	2,5	54,2	0,3	15,6	0,3	2942,5	342,7
79	0,2	0,2	289,1	12,8	101,4	1556,4	5,9	11,4	1,8	-	-	1,8	73,9	37,4
-	-	-	280,7	-	18,0	756,8	-	-	-	-	-	-	14,2	-
-	-	-	280,7	-	-	756,6	-	-	-	-	-	-	-	-
-	-	-	-	-	18,0	0,2	-	-	-	-	-	-	14,2	-
-	-	-	-	-	-	-	-	-	-	-	-	-	-	-
8	11,1	34,7	134,1	85,6	1130,9	353,9	164,8	54,3	26,6	5,0	138,0	10,7	1088,6	356,7
81	0,4	1,6	6,5	7,3	29,9	21,6	0,8	1,6	1,2	0,5	0,2	0,6	60,4	52,1
82	2,1	1,1	20,5	5,8	63,4	70,1	3,5	10,4	2,4	1,1	0,7	0,0	63,7	112,0
83	-	-	0,2	0,0	8,3	0,3	0,9	0,0	0,4	-	0,4	0,0	5,3	0,4
84	5,3	11,6	9,3	0,6	207,9	9,0	7,4	3,4	8,4	0,1	133,1	0,0	104,1	5,8
85	0,0	0,0	42,3	1,2	18,2	5,6	0,6	0,0	2,4	0,6	0,2	-	45,3	0,6
87	1,7	13,1	4,9	52,9	216,9	138,5	59,3	9,1	2,4	0,3	-	2,0	236,5	67,2
88	0,1	0,5	1,4	1,0	140,3	6,2	43,8	2,6	0,5	0,0	0,0	0,2	99,6	3,0
89	1,4	6,7	49,0	16,8	446,1	102,5	48,5	27,1	8,9	2,4	3,5	7,9	473,7	115,7
9	0,1	1,5	0,2	0,4	7,1	13,0	7,9	1,2	0,0	0,0	0,1	0,0	27,3	14,8

TABELL 13. SAMHANDELEN MED UTVALGTE LAND. HOVEDGRUPPER ETTER SITC. JANUAR-APRIL 1998. MILL. KR
(FORTS.) TRADE WITH SELECTED COUNTRIES BY DIVISIONS OF THE SITC. JANUARY-APRIL 1998. MILLION KRONER

GRUPPE	UNGARN		ØSTERRIKE		SØR-AFRIKA		MALAYSIA		TAIWAN		HONG KONG		INDIA	
	INNF.	UTF.	INNF.	UTF.	INNF.	UTF.	INNF.	UTF.	INNF.	UTF.	INNF.	UTF.	INNF.	UTF.
I ALT	158,5	41,4	771,7	422,1	201,1	76,4	223,7	85,1	779,0	688,0	412,6	285,7	255,1	165,3
0	5,2	2,1	13,3	8,8	56,4	17,8	1,6	2,9	34,0	43,6	0,9	39,5	16,2	1,5
00	-	-	-	-	-	-	-	-	-	-	-	-	-	-
01	0,3	-	-	-	-	-	-	-	-	-	-	-	-	-
02	-	0,1	-	-	-	-	0,0	-	-	-	-	-	0,6	-
03	-	1,9	0,1	8,6	-	14,7	0,5	2,9	32,8	42,3	0,1	38,4	-	0,9
04	1,6	-	2,4	-	0,0	0,0	-	-	0,0	0,3	0,1	-	2,7	0,4
05	3,1	-	6,9	0,1	55,9	-	0,4	-	0,1	-	0,0	0,1	3,4	-
06	-	-	1,4	0,0	-	-	-	-	-	-	-	-	0,0	-
07	0,2	-	0,5	-	0,6	-	0,2	-	0,0	-	-	-	9,3	-
08	0,0	-	1,8	0,0	-	3,0	-	-	0,3	1,0	0,0	1,0	-	0,3
09	0,1	-	0,2	-	-	-	0,4	-	0,7	-	0,7	-	0,3	-
1	1,7	-	0,2	-	18,9	0,0	0,0	0,0	-	0,1	-	0,1	0,4	-
11	1,7	-	0,2	-	4,4	0,0	0,0	0,0	-	0,1	-	0,1	-	-
12	-	-	-	-	14,5	0,0	-	-	-	-	-	-	0,4	-
2	8,2	4,3	2,3	15,7	78,7	0,2	3,8	4,2	1,9	52,0	0,9	2,8	18,9	5,7
21	-	-	-	-	0,2	-	-	-	-	-	-	-	0,0	0,8
22	2,2	-	-	-	0,0	-	-	-	-	-	-	-	0,2	-
23	-	0,0	-	-	-	-	1,7	-	-	-	-	0,1	-	-
24	5,9	-	0,0	3,6	1,6	-	2,1	-	0,0	0,8	-	-	-	-
25	-	4,1	-	11,9	-	-	-	-	-	35,5	-	-	-	3,0
26	-	0,2	0,6	0,0	-	-	-	-	1,8	-	-	-	0,0	-
27	0,0	-	1,4	0,2	0,9	0,2	-	4,2	0,1	14,4	0,9	2,5	1,3	1,4
28	-	-	0,2	-	76,0	-	-	-	0,0	0,6	-	-	17,0	-
29	0,0	0,0	0,1	0,0	0,0	-	0,0	0,0	0,0	0,7	0,0	0,2	0,3	0,4
3	-	-	0,1	0,3	23,5	-	0,3	-	0,2	393,0	2,0	0,0	-	0,5
32	-	-	-	-	23,5	-	-	-	-	-	-	-	-	0,2
33	-	-	0,1	0,3	-	-	0,3	-	0,2	393,0	2,0	0,0	-	-
34	-	-	-	-	-	-	-	-	-	-	-	-	-	0,2
35	-	-	-	-	-	-	-	-	-	-	-	-	-	-
4	-	1,4	0,1	2,9	-	0,4	22,1	0,3	-	0,2	0,0	0,3	0,1	0,3
41	-	0,4	-	-	-	0,0	-	0,0	-	0,1	-	-	-	0,3
42	-	-	0,1	-	-	-	22,1	-	-	-	0,0	-	0,1	-
43	-	1,0	-	2,9	-	0,3	-	0,2	-	0,1	-	0,3	0,0	-
5	7,8	5,2	71,7	69,5	2,9	15,6	0,9	33,8	8,3	32,5	1,8	11,0	4,2	13,3
51	4,2	0,8	18,4	2,2	0,3	0,7	0,3	0,0	0,0	1,1	-	0,1	3,5	2,0
52	0,0	1,1	0,9	4,9	1,4	1,9	-	9,8	0,1	6,8	0,6	0,6	0,0	1,6
53	0,1	0,6	0,4	1,4	-	0,5	-	0,8	0,1	2,1	0,0	0,0	0,1	0,0
54	0,2	1,3	34,7	41,1	-	0,0	0,0	1,1	0,0	3,9	0,3	2,3	0,5	6,3
55	0,6	0,7	1,1	3,9	-	1,1	0,0	0,9	1,0	0,3	0,1	0,7	0,0	0,0
56	-	0,1	0,4	-	-	-	-	16,0	-	-	-	-	-	-
57	1,0	0,3	2,8	10,2	-	5,4	0,0	2,9	5,9	4,8	0,0	4,4	-	0,4
58	0,6	0,1	8,8	0,6	-	-	0,3	-	0,9	-	0,1	1,6	0,0	0,4
59	1,0	0,3	4,1	5,2	1,1	5,9	0,2	2,2	0,4	13,4	0,7	1,3	0,1	2,6
6	35,6	10,0	168,3	208,9	15,3	8,4	26,1	18,3	90,8	119,1	10,4	94,6	85,8	24,9
61	0,1	-	0,0	0,1	0,0	-	-	-	0,4	-	1,6	1,6	0,9	0,2
62	1,9	0,5	8,2	0,7	2,9	0,2	2,0	0,0	8,3	-	0,3	0,4	0,5	-
63	1,9	-	1,6	19,4	0,1	-	5,9	0,1	3,2	0,1	0,4	0,8	0,8	-
64	1,9	4,3	33,1	15,0	-	3,8	0,1	9,3	1,2	79,1	0,8	20,6	0,5	12,9
65	5,9	1,0	29,7	0,5	0,9	1,1	2,8	0,0	10,1	0,0	2,2	13,3	68,7	0,1
66	4,6	0,6	14,4	0,6	0,7	0,5	14,4	-	4,6	0,3	0,6	2,1	8,4	0,1
67	0,3	1,1	32,9	2,6	0,7	0,6	-	3,7	0,9	27,4	-	0,1	0,5	8,7
68	15,6	2,5	5,8	167,3	4,5	0,6	-	3,6	0,3	10,8	0,0	43,4	0,0	-
69	3,5	0,2	42,7	2,7	1,4	1,5	0,9	1,6	61,8	1,4	4,4	12,4	5,5	2,9
7	71,6	13,8	382,8	86,8	4,2	29,7	105,3	21,8	520,9	27,9	149,7	108,8	4,4	92,1
71	1,3	0,0	18,0	2,0	0,1	5,5	0,2	0,2	0,6	0,9	0,5	3,9	0,3	32,7
72	1,8	0,7	71,9	7,2	0,4	6,7	0,1	1,3	10,7	6,4	0,2	2,8	0,0	0,4
73	0,0	0,0	9,1	0,0	-	0,3	0,0	-	13,7	0,1	0,0	0,6	0,3	0,0
74	5,4	1,5	86,2	7,2	0,4	1,9	1,7	2,8	17,1	4,0	1,2	4,4	0,1	10,9
75	21,5	0,9	6,6	24,4	0,0	9,3	45,4	1,7	241,1	3,1	61,0	10,8	0,5	2,3
76	21,2	0,7	27,4	12,1	1,3	2,8	39,8	0,5	25,7	6,0	33,7	44,4	0,4	2,6
77	12,2	8,6	71,1	18,4	0,8	3,1	17,5	14,7	56,0	5,9	49,3	36,4	2,4	2,2
78	8,0	1,2	85,3	4,3	0,7	0,2	0,6	0,5	157,9	1,3	3,7	4,4	0,2	-
79	0,1	-	7,2	11,5	0,4	0,0	0,0	0,0	0,1	0,3	-	1,1	-	40,8
-	-	-	-	-	-	-	-	-	-	-	-	-	-	40,8
-	-	-	-	-	-	-	-	-	-	-	-	-	-	40,8
-	-	-	-	-	-	-	-	-	-	-	-	-	-	-
8	28,4	4,6	132,6	29,2	1,3	4,2	63,6	3,9	121,0	19,5	246,0	28,3	124,8	27,0
81	3,0	0,2	5,1	2,2	-	0,1	0,0	0,0	12,4	0,1	3,1	0,3	2,5	1,0
82	4,3	0,0	6,4	6,8	0,8	0,2	8,1	0,1	8,6	0,1	1,0	1,1	2,0	0,9
83	1,2	-	0,6	0,0	0,0	-	0,0	-	1,9	-	2,5	-	9,2	-
84	14,0	0,1	39,7	1,0	0,2	-	31,9	-	17,8	-	181,4	1,0	95,9	0,1
85	1,2	1,4	23,0	0,4	-	-	5,2	-	9,6	0,3	4,6	0,2	5,6	-
87	0,6	0,3	11,6	7,1	0,0	1,7	3,6	2,6	4,8	15,9	2,8	14,6	1,0	22,2
88	0,3	0,2	2,3	0,1	0,0	0,0	3,7	0,0	16,5	-	24,6	7,9	0,1	0,0
89	3,9	2,4	43,9	11,6	0,3	2,2	11,1	1,1	49,4	3,1	26,0	3,2	8,5	2,7
9	0,0	-	0,1	0,0	0,0	0,2	0,0	-	1,8	-	0,9	0,4	0,2	-

TABELL 13. SAMHANDELEN MED UTVALGTE LAND. HOVEDGRUPPER ETTER SITC. JANUAR-APRIL 1998. MILL. KR
(FORTS.) TRADE WITH SELECTED COUNTRIES BY DIVISIONS OF THE SITC. JANUARY-APRIL 1998. MILLION KRONER

GRUPPE	INDONESIA		ISRAEL		JAPAN		KINA		KOREA, REPUBLIKKEN		PAKISTAN		SAUDI-ARABIA	
	INNF.	UTF.	INNF.	UTF.	INNF.	UTF.	INNF.	UTF.	INNF.	UTF.	INNF.	UTF.	INNF.	UTF.
I ALT	227,8	42,7	192,2	133,8	4642,6	1989,7	1956,1	722,0	1634,3	543,8	111,2	16,2	18,3	91,5
0	14,0	7,3	72,3	37,2	6,8	627,5	31,1	34,4	16,6	6,7	12,1	1,9	0,0	4,0
00	-	-	-	-	-	-	-	-	-	-	-	-	-	-
01	0,0	-	-	-	-	0,0	-	0,2	-	-	-	-	-	-
02	-	-	-	-	-	59,8	-	-	-	-	-	-	-	-
03	0,9	0,4	0,0	35,9	5,6	567,2	13,9	30,5	15,1	6,2	-	-	-	4,0
04	0,0	6,0	0,0	-	0,1	0,4	0,3	0,0	0,0	-	0,9	-	-	-
05	4,9	-	70,7	0,0	0,1	-	14,8	-	0,0	-	0,5	-	0,0	-
06	-	-	-	-	0,0	-	0,7	-	-	-	10,6	-	-	-
07	8,1	-	0,0	0,2	0,2	-	0,6	-	0,1	-	0,1	-	-	-
08	-	0,9	-	1,0	-	-	0,0	3,6	-	0,5	-	1,9	-	-
09	0,1	-	1,5	0,0	0,8	0,1	0,7	-	1,3	-	0,0	-	-	-
1	0,5	-	0,4	0,1	0,1	0,0	-	0,2	-	0,0	-	-	-	0,0
11	-	-	0,4	0,1	0,1	0,0	-	0,2	-	0,0	-	-	-	0,0
12	0,5	-	-	-	-	-	-	-	-	-	-	-	-	-
2	33,0	3,6	7,1	8,9	3,4	43,8	10,0	9,9	7,1	1,3	1,2	3,7	-	3,4
21	-	-	-	-	-	-	0,0	0,2	-	-	-	-	-	-
22	-	-	-	-	-	-	0,3	-	-	-	0,2	-	-	-
23	0,1	-	-	-	0,3	-	0,1	-	0,3	-	-	-	-	-
24	32,5	-	-	-	-	13,9	0,3	-	-	0,1	-	-	-	-
25	-	1,2	-	8,8	-	2,3	-	4,1	-	0,3	-	2,9	-	0,0
26	-	-	-	-	1,3	-	0,4	-	1,5	-	0,3	0,7	-	-
27	-	2,4	0,1	0,1	0,9	23,2	7,7	2,8	0,4	0,9	-	0,0	-	3,4
28	-	-	-	-	0,7	0,0	0,0	2,8	-	-	0,0	-	-	-
29	0,4	-	7,0	-	0,2	4,4	1,3	-	4,9	-	0,7	0,0	-	-
3	-	-	0,0	0,0	1,6	211,7	32,7	207,6	-	-	-	-	-	0,2
32	-	-	-	-	-	-	30,3	-	-	-	-	-	-	-
33	-	-	0,0	0,0	1,4	211,7	2,4	207,6	-	-	-	-	-	0,2
34	-	-	-	-	0,2	-	-	-	-	-	-	-	-	-
35	-	-	-	-	-	-	-	-	-	-	-	-	-	-
4	-	-	-	0,2	0,0	0,7	1,1	11,4	-	4,8	-	-	-	-
41	-	-	-	0,2	0,0	0,1	0,6	-	-	0,3	-	-	-	-
42	-	-	-	-	0,0	-	0,5	-	-	-	-	-	-	-
43	-	-	-	-	0,0	0,6	-	11,4	-	4,5	-	-	-	-
5	10,3	24,3	4,2	10,4	61,5	240,2	37,9	149,6	10,4	49,7	-	6,3	17,3	8,7
51	5,6	0,2	0,4	0,0	11,7	105,8	2,6	0,9	4,1	1,2	-	-	10,1	0,0
52	0,5	1,0	0,3	1,2	6,4	79,6	19,2	2,5	0,1	3,6	-	1,1	1,4	2,3
53	0,0	-	0,2	0,2	3,1	0,0	1,3	0,0	0,5	0,4	-	0,1	-	1,5
54	0,0	1,7	0,2	0,9	6,0	14,2	2,7	17,3	0,4	11,6	-	2,3	0,1	2,2
55	0,0	-	1,4	1,3	3,8	1,3	0,8	-	0,1	0,8	-	-	-	0,3
56	-	0,2	-	1,7	-	2,7	-	117,0	-	-	-	-	0,6	1,2
57	4,1	1,2	0,0	3,9	9,8	0,5	4,4	6,5	2,2	3,5	-	1,8	3,8	0,1
58	0,0	0,3	1,5	-	8,5	1,6	1,8	0,9	1,2	4,7	-	0,1	1,8	0,0
59	-	19,7	0,2	1,0	12,2	34,4	5,2	4,3	1,8	23,8	-	0,2	-	1,1
6	42,9	3,9	8,6	32,9	795,6	390,1	220,6	45,0	293,5	58,4	58,2	1,9	0,1	15,3
61	-	-	0,0	-	0,0	0,2	1,9	-	0,0	0,1	0,3	-	-	-
62	6,3	0,0	1,5	0,3	58,0	0,1	5,2	0,0	29,0	1,2	-	-	0,0	0,0
63	22,3	0,1	0,0	0,9	0,1	3,4	14,7	0,4	1,1	0,1	0,1	-	-	0,5
64	0,1	0,0	0,0	26,5	8,4	16,1	6,6	29,5	0,7	5,7	0,1	0,3	-	1,7
65	7,4	1,1	0,3	0,4	5,9	3,0	50,5	1,3	15,1	1,6	57,5	0,2	0,0	4,5
66	6,2	-	2,0	0,1	22,3	0,5	38,3	0,2	1,5	0,4	0,1	-	-	0,2
67	-	-	0,5	2,1	614,0	39,4	1,7	9,8	4,3	27,9	-	1,1	-	0,1
68	-	2,0	0,5	0,9	0,5	313,3	19,4	0,0	1,1	11,1	-	0,1	-	1,7
69	0,7	0,6	3,8	1,7	86,3	14,3	82,2	3,8	240,6	10,2	0,1	0,2	0,1	6,6
7	12,0	2,9	79,1	37,4	3458,1	383,7	280,6	250,2	1219,9	340,8	0,0	2,0	0,2	54,2
71	-	0,1	5,8	0,7	140,8	27,7	1,0	62,8	1,2	20,2	-	0,0	-	1,7
72	0,0	0,0	1,8	2,3	106,6	212,6	2,2	30,2	15,4	33,8	-	0,3	-	1,6
73	-	-	0,0	-	53,3	1,1	1,7	-	1,7	0,3	-	-	-	0,0
74	0,0	2,7	8,1	0,5	152,5	93,8	12,3	102,9	6,8	224,3	0,0	0,0	-	12,1
75	0,7	0,0	11,2	1,9	478,0	8,6	79,4	1,0	88,3	1,6	-	0,1	-	0,4
76	5,8	0,0	31,3	7,7	340,3	14,5	76,3	16,3	59,8	18,1	-	1,6	0,0	9,4
77	3,1	0,0	15,5	23,5	218,5	15,5	60,4	33,4	37,2	33,7	-	0,0	0,0	23,1
78	2,3	-	5,2	0,9	1171,8	5,1	44,5	0,1	122,1	0,2	-	-	0,2	5,6
79	0,1	-	0,0	-	796,3	4,8	2,7	3,6	887,6	8,6	-	-	-	0,3
-	-	-	-	-	190,0	-	-	-	886,6	-	-	-	-	-
-	-	-	-	-	190,0	-	-	-	886,6	-	-	-	-	-
-	-	-	-	-	604,2	-	-	-	-	-	-	-	-	-
8	115,1	0,8	20,3	6,6	315,1	91,9	1339,4	13,6	86,7	80,2	39,6	0,5	0,7	2,4
81	0,1	0,0	0,3	1,5	1,8	4,5	25,0	0,1	0,1	2,9	0,1	-	-	0,1
82	23,2	-	0,3	0,3	17,5	17,8	28,3	0,2	1,3	0,1	0,6	0,1	-	0,1
83	0,8	-	0,1	-	0,6	0,0	98,2	0,0	1,5	-	0,1	-	-	-
84	52,6	-	4,6	-	5,9	1,1	786,4	0,1	47,9	0,2	27,5	0,0	-	-
85	29,3	-	0,9	-	0,1	-	126,7	-	4,2	0,0	0,0	-	-	-
87	0,0	0,3	2,5	3,0	59,6	59,3	10,6	12,4	1,6	75,6	0,1	0,0	-	0,9
88	0,4	0,1	0,2	0,0	144,0	0,2	24,5	0,1	2,5	0,0	-	-	-	-
89	8,7	0,4	11,5	1,7	85,7	8,9	239,8	0,8	27,6	1,3	11,1	0,4	0,7	1,3
9	0,0	-	0,1	0,1	0,4	-	2,8	0,0	0,1	1,9	0,0	-	0,0	3,3

TABELL 13. SAMHANDELEN MED UTVALGTE LAND. HOVEDGRUPPER ETTER SITC. JANUAR-APRIL 1998. MILL. KR
(FORTS.) TRADE WITH SELECTED COUNTRIES BY DIVISIONS OF THE SITC. JANUARY-APRIL 1998. MILLION KRONER

GRUPPE	SINGAPORE		THAILAND		CANADA		U S A		ARGENTINA		BRASIL		AUSTRALIA	
	INNFB.	UTF.	INNFB.	UTF.	INNFB.	UTF.	INNFB.	UTF.	INNFB.	UTF.	INNFB.	UTF.	INNFB.	UTF.
I ALT	462,1	439,4	275,3	108,8	1854,0	3893,3	6576,3	5798,7	50,4	42,1	445,7	756,1	459,7	333,9
0	1,2	23,3	44,6	8,2	53,9	55,3	330,9	388,4	13,1	9,6	131,0	616,8	10,0	32,3
00	-	-	-	-	0,8	-	1,6	-	-	-	-	-	0,0	-
01	-	0,2	0,0	-	0,3	0,0	1,3	0,5	0,8	-	1,0	0,2	1,7	0,7
02	-	0,6	0,0	-	-	-	12,1	1,6	81,8	-	-	-	-	15,2
03	0,7	21,4	9,7	6,4	34,3	35,2	112,0	290,8	0,4	6,6	0,0	616,5	-	12,5
04	0,2	0,0	16,4	-	7,3	0,5	54,1	0,9	0,3	-	-	0,1	0,4	0,7
05	0,1	0,0	15,5	-	9,7	0,1	80,6	0,0	10,4	-	39,3	-	7,4	-
06	-	0,0	0,0	-	0,2	-	1,6	0,8	1,2	-	-	-	-	-
07	0,1	-	0,5	-	0,4	0,1	3,7	0,3	0,0	-	90,6	-	-	-
08	-	0,0	0,6	1,8	0,6	3,4	60,9	13,0	-	3,0	-	-	0,4	3,3
09	0,1	1,0	1,9	-	0,4	3,9	13,5	0,3	-	-	0,1	-	0,1	-
1	-	0,2	2,2	-	1,6	0,1	52,6	0,6	1,6	-	9,5	0,0	12,3	0,1
11	-	0,2	1,2	-	1,5	0,1	11,1	0,5	1,6	-	0,2	0,0	12,3	0,1
12	-	0,0	0,9	-	0,1	0,0	41,5	0,1	-	-	9,3	-	-	-
2	0,8	3,3	3,4	6,9	1441,7	4,8	90,6	82,8	0,0	0,5	178,1	3,7	150,3	1,7
21	-	0,0	-	-	3,0	-	0,0	0,0	-	-	-	-	0,0	-
22	-	-	0,0	-	208,4	-	16,6	-	0,0	-	-	-	0,1	-
23	-	-	0,0	-	-	-	1,6	-	-	-	-	-	-	-
24	0,6	-	3,0	0,3	14,1	2,1	37,3	-	-	-	1,6	-	-	-
25	-	1,5	-	-	-	-	-	11,0	-	0,2	-	0,3	-	-
26	0,0	0,0	0,0	-	0,0	0,0	0,8	0,0	-	-	-	-	0,5	-
27	-	1,7	-	6,6	-	2,7	8,7	68,4	-	0,2	0,4	3,4	0,3	1,3
28	0,1	-	-	-	1215,6	-	19,7	1,9	-	174,7	-	139,8	0,5	-
29	0,1	0,1	0,4	-	0,6	-	5,8	1,5	0,0	0,0	1,4	-	9,6	-
3	-	0,1	-	-	0,2	3544,2	177,4	2074,6	-	-	0,1	-	1,5	1,3
32	-	-	-	-	-	-	15,5	0,0	-	-	-	-	1,5	1,3
33	-	0,1	-	-	0,2	3544,2	161,7	1916,8	-	-	0,1	-	-	0,0
34	-	-	-	-	-	-	0,3	157,8	-	-	-	-	-	-
35	-	-	-	-	-	-	-	-	-	-	-	-	-	-
4	-	0,0	0,4	0,3	0,1	1,7	81,9	13,3	-	-	0,1	0,5	-	1,4
41	-	-	0,4	0,2	-	0,1	80,8	11,9	-	-	-	0,5	-	1,2
42	-	-	0,0	-	0,1	-	0,4	-	-	-	0,1	-	-	-
43	-	0,0	-	0,1	-	1,7	0,6	1,4	-	-	0,0	-	-	0,3
5	15,9	41,5	1,8	62,1	7,8	27,2	447,3	445,9	0,5	3,3	25,9	27,3	14,3	49,6
51	3,7	2,4	0,0	0,0	1,4	1,2	162,5	76,4	0,1	0,8	0,4	1,5	-	0,8
52	-	2,7	0,0	3,6	0,6	1,1	13,4	87,9	0,3	0,0	25,0	3,2	10,6	14,0
53	0,0	2,6	0,0	0,6	0,1	13,8	24,3	25,0	-	0,6	0,0	2,8	0,2	0,3
54	3,0	2,2	0,1	0,6	1,4	2,5	55,7	26,3	-	0,5	0,0	1,6	3,1	1,4
55	0,3	9,0	0,8	-	0,6	0,7	44,1	14,3	-	0,3	0,1	0,6	0,3	1,1
56	-	0,2	-	50,7	-	-	0,0	114,1	-	-	-	7,3	-	4,5
57	8,3	7,7	-	0,5	3,1	7,0	28,8	23,6	-	0,7	-	4,1	-	4,2
58	0,3	0,8	0,1	0,0	0,0	0,5	35,9	3,9	0,0	0,0	0,1	0,0	0,0	0,1
59	0,1	13,9	0,8	6,0	0,5	0,4	82,6	74,5	0,1	0,5	0,3	6,2	0,1	23,1
6	9,3	65,9	25,6	12,9	67,8	108,5	408,9	1391,8	33,7	17,5	82,8	19,3	3,0	90,5
61	-	-	0,8	-	0,0	0,1	0,9	10,0	27,9	-	0,3	-	0,4	-
62	0,9	1,0	1,3	-	0,5	2,5	43,5	2,2	0,0	-	0,8	1,7	0,0	4,7
63	0,5	0,4	4,6	0,2	4,6	0,2	4,7	37,4	-	-	1,8	0,0	0,8	1,4
64	0,4	11,5	2,6	5,3	2,0	6,2	42,1	313,2	-	4,6	0,0	14,1	0,0	38,9
65	0,1	2,3	9,4	0,2	6,2	10,6	56,1	14,8	0,3	2,4	4,2	0,2	0,0	0,8
66	0,0	0,7	4,3	2,8	4,0	2,6	46,1	28,0	0,1	-	0,3	-	0,7	1,1
67	0,4	22,4	0,0	0,5	13,7	45,1	80,8	174,8	0,4	0,5	2,2	1,6	0,0	15,6
68	-	11,1	-	2,8	28,4	19,0	21,7	711,2	3,0	1,6	70,1	0,0	0,1	20,4
69	7,0	16,5	2,6	1,1	8,5	22,1	113,1	100,1	2,0	8,4	3,3	1,7	0,8	7,7
7	411,1	241,8	82,7	10,3	211,9	133,0	4084,6	1091,9	0,9	7,4	7,8	67,6	260,4	111,7
71	0,8	27,6	1,5	0,2	15,7	21,5	488,5	164,5	-	0,3	4,3	2,2	0,2	1,5
72	0,5	22,0	1,2	0,1	16,1	36,2	277,4	99,5	-	1,2	0,1	9,7	2,0	11,8
73	0,0	1,6	0,3	0,0	0,8	0,3	33,2	1,6	-	0,0	-	-	0,1	0,6
74	10,4	58,1	0,1	0,4	92,0	21,5	354,2	215,2	0,1	2,3	0,4	9,6	1,1	10,9
75	130,7	38,1	34,7	0,1	9,2	3,9	952,1	198,1	0,0	2,1	0,6	1,3	0,8	8,0
76	73,3	58,7	29,0	0,8	18,2	18,1	365,3	84,3	0,1	0,3	1,0	34,3	1,7	19,4
77	35,4	22,9	15,5	7,9	15,2	10,4	485,1	79,6	0,0	1,2	0,9	5,8	2,2	11,9
78	1,3	6,4	0,3	0,9	39,4	2,2	548,4	172,5	0,1	0,0	0,6	2,2	2,2	6,3
79	158,7	6,5	-	-	5,4	18,9	580,4	76,6	0,5	-	-	2,5	250,1	41,2
	140,8	-	-	-	-	-	-	-	-	-	-	-	250,0	20,0
	-	-	-	-	-	-	-	-	-	-	-	-	-	-
	140,8	-	-	-	-	-	-	-	-	-	-	-	250,0	20,0
	-	-	-	-	-	-	-	-	-	-	-	-	-	-
8	23,8	63,2	114,5	8,0	69,0	18,5	895,0	298,4	0,6	3,6	10,3	20,2	7,6	45,2
81	0,2	4,2	2,5	-	0,3	0,6	11,7	1,9	-	-	-	0,5	0,0	1,6
82	3,4	2,3	2,8	-	1,2	3,8	73,9	85,4	-	-	2,1	1,0	0,4	0,4
83	0,1	0,0	2,9	0,0	0,0	-	3,4	0,0	-	-	-	-	0,0	-
84	4,9	0,1	56,1	-	6,0	0,9	25,2	10,0	0,1	0,2	0,2	-	0,3	0,3
85	0,3	0,0	20,3	-	0,3	-	8,9	0,1	0,0	-	6,1	-	0,0	-
87	2,2	50,2	0,7	7,0	15,5	9,9	320,1	135,8	-	1,8	0,4	9,8	3,5	10,1
88	1,5	0,2	3,5	-	17,5	0,1	84,1	9,1	0,0	0,0	-	-	0,2	0,1
89	11,3	6,3	25,8	0,9	28,2	3,2	367,8	56,1	0,5	1,6	1,5	8,9	3,2	32,8
9	0,1	0,0	0,2	0,1	0,0	-	7,0	11,0	0,0	0,2	0,0	0,8	0,3	0,0

TABELL 14. UTFØRSEL. UTVALGTE VARER FORDELT PÅ BESTEMMELSESLAND
EXPORTS OF SELECTED COMMODITIES BY COUNTRY OF DESTINATION

VARENR. (H S)	VARE OG LAND	ENHET	1998		1998		PROSENT AV VAREGR.	PROSENT AV TRAD. EKSP.(1)
			APRIL MENGDEN	1998 VERDI	JAN.-APRIL MENGDEN	1998 VERDI		
			1000 KR.		1000 KR.			
0302.1201-1202	FERSK OPPDRETET LAKS	TONN						
	I ALT		19179	553381	70056	1885098	100,0	3,10
	BE BELGIA		687	20487	2197	60113	3,2	
	CH SVEITS		180	5354	617	16811	0,9	
	CN KINA		135	3729	542	13795	0,7	
	DE TYSKLAND		1960	57087	6448	177603	9,4	
	DK DANMARK		3891	105196	17894	458898	24,3	
	ES SPANIA		1208	34999	3888	106190	5,6	
	FI FINLAND		610	17656	1747	47495	2,5	
	FR FRANKRIKE		4014	116899	13976	381713	20,2	
	GB STORBRIIT. OG N.-IRL.		895	24698	3368	89245	4,7	
	HK HONG KONG		278	8103	1008	26943	1,4	
	IT ITALIA		935	26692	3446	92146	4,9	
	JP JAPAN		1592	50352	5807	163938	8,7	
	NL NEDERLAND		983	29740	3329	91901	4,9	
	PT PORTUGAL		143	4461	425	12169	0,6	
	SE SVERIGE		1268	36001	3578	96272	5,1	
	TW TAIWAN		9	302	271	7774	0,4	
	ANDRE LAND		392	11624	1513	42092	2,2	
0301.9100-9300								
0301.9902,9909								
0302.1101-1109								
0302.1209-3900								
0302.5000								
0302.6200-6909								
0304.1011-1059	FERSK ELLER KJØLT FISK OG FILETER (UNNT. SILD), ELLERS	TONN						
0304.1070-1099	I ALT		11021	197831	38202	694301	100,0	1,14
	BE BELGIA		415	7520	1152	22752	3,3	
	CH SVEITS		60	3169	210	10299	1,5	
	DE TYSKLAND		1289	23308	4542	89449	12,9	
	DK DANMARK		3771	60444	13441	208020	30,0	
	ES SPANIA		89	3315	332	11320	1,6	
	FR FRANKRIKE		2401	42352	7756	134786	19,4	
	GB STORBRIIT. OG N.-IRL.		725	12478	2876	50293	7,2	
	IT ITALIA		72	2709	377	14025	2,0	
	JP JAPAN		90	3028	710	21251	3,1	
	NL NEDERLAND		1138	16625	3429	46885	6,8	
	SE SVERIGE		296	6713	964	24596	3,5	
	ANDRE LAND		673	16170	2414	60625	8,7	
0303.2201-2202	FRYST OPPDRETET LAKS	TONN						
	I ALT		2227	65358	9612	274364	100,0	0,45
	CH SVEITS		39	1222	90	274364	1,0	
	CN KINA		59	1727	445	12808	4,7	
	DE TYSKLAND		108	3763	183	5952	2,2	
	DK DANMARK		82	2394	511	13228	4,8	
	FR FRANKRIKE		64	1787	224	6201	2,3	
	HK HONG KONG		18	526	75	2170	0,8	
	IL ISRAEL		166	4477	653	17939	6,5	
	JP JAPAN		112	3045	316	9696	3,5	
	KR KOREA, REPUBLIKKEN		-	-	23	860	0,3	
	LV LATVIA		153	4699	595	16425	6,0	
	RU RUSSLAND		827	24206	3853	111913	40,8	
	SE SVERIGE		26	798	111	3136	1,1	
	SG SINGAPORE		24	742	111	3118	1,1	
	TH TAIWAN		239	6919	797	21535	7,8	
	US U S A		85	2625	436	12903	4,7	
	ANDRE LAND		225	6429	1188	33790	12,3	
0303.1000-2109								
0303.2209-4900	FRYST FISK ELLERS, IKKE FILETERT, UNNTATT SILD	TONN						
0303.6000-7909	I ALT		19360	227974	119489	1287879	100,0	2,12
	CA CANADA		268	3056	1196	15423	1,2	
	CN KINA		48	344	139	1328	0,1	
	DE TYSKLAND		72	2291	786	16459	1,3	
	DK DANMARK		393	6981	2363	43577	3,4	
	EE ESTLAND		386	2847	1098	9028	0,7	
	GB STORBRIIT. OG N.-IRL.		1694	23549	7057	105963	8,2	
	JP JAPAN		1911	36900	19298	267529	20,8	
	LT LITAUEN		1303	11629	5972	56007	4,3	
	LV LATVIA		2044	23040	10452	108354	8,4	
	NL NEDERLAND		51	418	741	9111	0,7	
	PL POLEN		817	6028	11949	87371	6,8	
	PT PORTUGAL		468	5206	1402	13262	1,0	
	RU RUSSLAND		4531	51966	36294	353732	27,5	
	SE SVERIGE		1133	8766	3281	35611	2,8	
	TH TAIWAN		93	2087	438	10588	0,8	
	UA UKRAINA		856	2155	2200	9029	0,7	
	US U S A		1198	17941	3922	58875	4,6	
	ANDRE LAND		2095	22771	10900	86631	6,7	
0304.2010-2059								
0304.2070-2099	FRYSTE FILETER AV FISK, UNNT. SILD	TONN						
	I ALT		9547	335836	37256	1211904	100,0	2,00
	BE BELGIA		213	7138	610	22110	1,8	
	DE TYSKLAND		1647	54364	5568	175288	14,5	
	DK DANMARK		436	13793	1614	52523	4,3	
	FI FINLAND		358	8063	1260	26410	2,2	
	FR FRANKRIKE		1189	39821	4294	142318	11,7	
	GB STORBRIIT. OG N.-IRL.		3428	121023	11963	386238	31,9	
	IT ITALIA		378	16631	1505	65353	5,4	
	JP JAPAN		239	12656	1353	45824	3,8	
	SE SVERIGE		621	22343	2785	89456	7,4	
	US U S A		705	27358	4140	147680	12,2	
	ANDRE LAND		334	12645	2165	58703	4,8	

(1) TRADISJONELL EKSPORT = EKSPORT UNNTATT SKIP, OLJEPLATTFORMER, RÅOLJE OG NATURGASS. SE TABELL 1, KOLONNE B3.
(1) TRADITIONAL EXPORTS = EXPORTS EXCL. SHIPS, OIL PLATFORMS, CRUDE OIL AND NATURAL GAS. SEE TABLE 1, COLUMN B3.

TABELL 14. UTFØRSEL. UTFVALGTE VARER FORDELT PÅ BESTEMMELSESLAND
(FORTS.) EXPORTS OF SELECTED COMMODITIES BY COUNTRY OF DESTINATION

VARENR. (H S)	VARE OG LAND	ENHET	APRIL	1998	JAN.-APRIL	1998	PROSENT AV VAREGR.	PROSENT AV TRAD. EKSP.(1)
			MENGDE	VERDI	MENGDE	VERDI		
			1000 KR.		1000 KR.			
0305.3004-3009 0305.4100,4900 0305.6200-6909	SALTET, TØRKET ELLER RØYKT FISK, I.E.N., HERUNDER FILETER	TONN						
	I ALT		6700	215790	25293	744248	100,0	1,23
	CA CANADA		41	1966	242	7669	1,0	
	CH SVEITS		16	1300	66	4878	0,7	
	DK DANMARK		5	340	214	6474	0,9	
	ES SPANIA		674	19254	4810	132570	17,8	
	FR FRANKRIKE		99	3162	598	17196	2,3	
	GR HELLAS		108	3543	2145	59469	8,0	
	IT ITALIA		215	7809	1091	38193	5,1	
	JP JAPAN		20	1532	126	9335	1,3	
	PT PORTUGAL		5267	161850	14972	412811	55,5	
	SE SVERIGE		20	1302	68	4886	0,7	
	US U S A		25	2284	116	9138	1,2	
	ANDRE LAND		212	11448	844	41629	5,6	
0305.5101-5104 0305.5901-5902 0305.5904,5907	TØRRFISK	TONN						
	I ALT		239	15545	1111	75003	100,0	0,12
	CH SVEITS		0	18	30	1932	2,6	
	GB STORBRIIT. OG N.-IRL.		33	2247	56	3615	4,8	
	HR KROATIA		0	14	2	154	0,2	
	IT ITALIA		148	11033	769	58114	77,5	
	NG NIGERIA		36	981	77	2787	3,7	
	US U S A		11	691	55	3407	4,5	
	ANDRE LAND		11	561	123	4995	6,7	
0305.5107 0305.5903 0305.5905-5906 0305.5908	KLIPPFISK	TONN						
	I ALT		3836	137719	31103	1036452	100,0	1,71
	BR BRASIL		760	29456	17709	610232	58,9	
	CH SVEITS		69	3141	239	10320	1,0	
	DE TYSKLAND		47	2121	164	6909	0,7	
	DO DEN DOMINIK. REPUB.		375	9053	2298	52848	5,1	
	FR FRANKRIKE		146	6100	906	34113	3,3	
	IT ITALIA		194	7149	901	32766	3,2	
	JM JAMICA		154	3283	650	13171	1,3	
	MQ MARTINIQUE		69	2039	323	9506	0,9	
	MX MEXICO		-	-	86	2737	0,3	
	PT PORTUGAL		1328	55191	4525	167843	16,2	
	VE VENEZUELA		60	2719	235	10753	1,0	
	ANDRE LAND		636	17467	3067	85256	8,2	
0306.1100-2900 0307.1000-9900	KREPSDYR OG BLØTDYR, IKKE HERMETISKE	TONN						
	I ALT		962	28440	3826	109233	100,0	0,18
	CI ELFENBEINSKYSTEN		14	246	84	1461	1,3	
	DE TYSKLAND		4	29	11	357	0,3	
	DK DANMARK		14	431	764	18208	16,7	
	FO FÆRØYANE		-	-	197	1878	1,7	
	FR FRANKRIKE		4	261	20	1167	1,1	
	GB STORBRIIT. OG N.-IRL.		106	6794	155	7875	7,2	
	IS ISLAND		459	5703	846	10335	9,5	
	IT ITALIA		2	212	6	627	0,6	
	JP JAPAN		100	5405	469	23200	21,2	
	NL NEDERLAND		2	59	7	369	0,3	
	RU RUSSLAND		37	2001	230	9559	8,8	
	SE SVERIGE		199	5958	973	30580	28,0	
	ANDRE LAND		20	1361	65	3617	3,3	
0406.1000-9000	OST OG OSTEMASSE	TONN						
	I ALT		1730	36792	9624	214853	100,0	0,35
	AU AUSTRALIA		31	942	495	15159	7,1	
	CA CANADA		34	1296	411	12067	5,6	
	CH SVEITS		-	-	46	512	0,2	
	DE TYSKLAND		131	3413	558	13856	6,4	
	DK DANMARK		9	386	67	2461	1,1	
	ES SPANIA		4	130	156	3438	1,6	
	GB STORBRIIT. OG N.-IRL.		108	3176	463	13496	6,3	
	JP JAPAN		720	10998	3692	59782	27,8	
	NL NEDERLAND		95	1141	239	2970	1,4	
	SE SVERIGE		34	1233	228	8050	3,7	
	US U S A		533	13081	3183	80127	37,3	
	ANDRE LAND		32	995	87	2935	1,4	
1504.2031,2099	SILDEOLJE OG ANNEN FISKEOLJE	TONN						
	I ALT		1734	9686	11186	64756	100,0	0,11
	CA CANADA		-	-	1	24	-	
	DE TYSKLAND		-	-	69	1119	1,7	
	DK DANMARK		61	321	207	1447	2,2	
	FR FRANKRIKE		100	800	1539	9045	14,0	
	GB STORBRIIT. OG N.-IRL.		1428	6472	6946	32214	49,7	
	NL NEDERLAND		0	3	706	3146	4,9	
	SE SVERIGE		6	180	54	1527	2,4	
	US U S A		30	641	314	6795	10,5	
	ANDRE LAND		109	1270	1351	9439	14,6	

(1) TRADISJONELL EKSPORT = EKSPORT UNNTATT SKIP, OLJEPLATTFORMER, RÅOLJE OG NATURGASS. SE TABELL 1, KOLONNE B3.
(1) TRADITIONAL EXPORTS = EXPORTS EXCL. SHIPS, OIL PLATFORMS, CRUDE OIL AND NATURAL GAS. SEE TABLE 1, COLUMN B3.

TABELL 14. UTFØRSEL. UTFØRTE VARER FORDELT PÅ BESTEMMELSESLAND
 (FORTS.) EXPORTS OF SELECTED COMMODITIES BY COUNTRY OF DESTINATION

VARENR. (H S)	VARE OG LAND	ENHET	APRIL 1998	JAN.-APRIL 1998	PROSENT	PROSENT		
			MENGDE	VERDI	MENGDE	VERDI	AV VAREGR.	AV TRAD. EKSP.(1)
			1000 KR.		1000 KR.			
1604	FISK, TILBEREDT ELLER KONSERVET, KAVIAR OG KAVIARETTERLIKNINGER AV ROGN	TONN						
	I ALT		2536	60671	10609	230021	100,0	0,38
	AU AUSTRALIA		38	2642	155	9403	4,1	
	CA CANADA		11	766	50	3715	1,6	
	CH SVEITS		56	1330	475	10327	4,5	
	CZ TSJEKKIA		44	703	166	2392	1,0	
	DE TYSKLAND		175	2713	1013	13435	5,8	
	DK DANMARK		22	593	297	5026	2,2	
	FI FINLAND		138	2494	500	8998	3,9	
	FR FRANKRIKE		49	2827	216	14088	6,1	
	GB STORBRI. OG N.-IRL.		5	432	41	2288	1,0	
	IT ITALIA		17	873	33	1820	0,8	
	JP JAPAN		-	-	86	6160	2,7	
	RU RUSSLAND		145	4120	895	24297	10,6	
	SE SVERIGE		1206	24787	5105	80484	35,0	
	TR TYRKIA		254	2813	255	2879	1,3	
	US U S A		130	9127	348	23191	10,1	
	ANDRE LAND		246	4450	976	21518	9,4	
1605	KREPSDYR OG BLØTDYR, TILBEREDT ELLER KONSERVET	TONN						
	I ALT		1817	94191	7079	362131	100,0	0,60
	CH SVEITS		9	704	62	3712	1,0	
	DE TYSKLAND		33	2015	120	6432	1,8	
	DK DANMARK		200	10152	760	38284	10,6	
	FI FINLAND		263	10655	841	35446	9,8	
	FR FRANKRIKE		33	1891	180	9702	2,7	
	GB STORBRI. OG N.-IRL.		723	37672	2947	153112	42,3	
	RU RUSSLAND		29	2388	95	7060	1,9	
	SE SVERIGE		513	27822	1930	101061	27,9	
	ANDRE LAND		14	893	143	7321	2,0	
2301.2010,2090	MJØL OG PELLETER AV FISK, KREPSDYR ELLER BLØTDYR	TONN						
	I ALT		23301	126167	42414	231511	100,0	0,38
	CN KINA		80	286	225	1010	0,4	
	DE TYSKLAND		7282	39900	8254	44468	19,2	
	DK DANMARK		-	-	4540	26018	11,2	
	ES SPANIA		-	-	985	5446	2,4	
	FI FINLAND		1500	7996	2943	13850	6,0	
	FR FRANKRIKE		3000	16330	4109	22351	9,7	
	GB STORBRI. OG N.-IRL.		7260	38995	15357	85354	36,9	
	IE IRLAND		1928	9738	2832	14303	6,2	
	SE SVERIGE		118	634	536	2840	1,2	
	ANDRE LAND		2131	12288	2633	15872	6,9	
2709.0000	RÅDLJE	TONN						
	I ALT		12064629	9126475	46558128	36280886	100,0	59,73(2)
	BE BELGIA		176532	136392	1017855	801430	2,2	
	CA CANADA		1212068	886943	4807722	3544124	9,8	
	CN KINA		268588	207645	268588	207645	0,6	
	DE TYSKLAND		656481	515308	1925763	1553949	4,3	
	DK DANMARK		256879	196940	1080590	850439	2,3	
	FI FINLAND		224126	166099	1106903	879032	2,4	
	FR FRANKRIKE		1177308	904894	4653941	3659939	10,1	
	GB STORBRI. OG N.-IRL.		3718712	2775701	14361688	11033629	30,4	
	IE IRLAND		546863	423683	1282254	1011961	2,8	
	IT ITALIA		140224	88922	504694	362439	1,0	
	JP JAPAN		-	-	279530	210736	0,6	
	NL NEDERLAND		2049461	1590333	9355987	7519582	20,7	
	SE SVERIGE		937127	729559	3390690	2740646	7,6	
	TW TAIWAN		239843	185756	479239	392902	1,1	
	US U S A		460417	318300	2042684	1512433	4,2	
	ANDRE LAND		-	-	-	-	-	
2710.0011-0094	PETROLEUMSPRODUKTER (UNNT. SMØRE-OLJER MV.)	KUB.M.						
	I ALT		1023628	813482	4887805	4121942	100,0	6,79
	BE BELGIA		47664	38952	300429	246365	6,0	
	DE TYSKLAND		112877	101700	615477	578437	14,0	
	DK DANMARK		125106	86628	608329	453896	11,0	
	FI FINLAND		71	334	66924	59215	1,4	
	FR FÆRØYANE		19975	14722	63709	55992	1,4	
	FR FRANKRIKE		76943	69521	252032	232062	5,6	
	GB STORBRI. OG N.-IRL.		252858	202557	952606	829549	20,1	
	IS ISLAND		65701	57128	212924	200692	4,9	
	IT ITALIA		106952	57937	298744	180865	4,4	
	NL NEDERLAND		115639	88430	656646	528521	12,8	
	PL POLEN		5837	5339	115495	90699	2,2	
	SE SVERIGE		16551	13052	114647	100662	2,4	
	US U S A		69719	70591	451556	403733	9,8	
	ANDRE LAND		7735	6592	178287	161255	3,9	
2711.2100	NATURGASS, I GASSFORM	1000 KUB.M.						
	I ALT		3925064	2517421	15803995	9649867	100,0	15,89(2)
	BE BELGIA		308353	195773	1558699	937147	9,7	
	CZ TSJEKKIA		108868	69120	193250	122694	1,3	
	DE TYSKLAND		1614913	1025308	6396942	3879229	40,2	
	ES SPANIA		234156	148665	822350	502592	5,2	
	FR FRANKRIKE		954412	605956	4346796	2621406	27,2	
	GB STORBRI. OG N.-IRL.		123840	104026	513490	383073	4,0	
	NL NEDERLAND		580522	368573	1972468	1203726	12,5	
	ANDRE LAND		-	-	-	-	-	

(1) TRADISJONELL EKSPORT = EKSPORT UNNTATT SKIP, OLJEPLATTFORMER, RÅDLJE OG NATURGASS. SE TABELL 1, KOLONNE B3.

(2) DISSE PROSENTTALLENE AVVIKER FRA DE ØVRIGE FORDI RÅDLJE OG NATURGASS IKKE INNGÅR I TRADISJONELLE VARER.

(1) TRADITIONAL EXPORTS = EXPORTS EXCL. SHIPS, OIL PLATFORMS, CRUDE OIL AND NATURAL GAS. SEE TABLE 1, COLUMN B3.

(2) THESE PERCENTAGE FIGURES DEVIATE FROM THE OTHERS AS CRUDE OIL AND NATURAL GAS ARE NOT INCLUDED IN TRADITIONAL COMMODITIES.

TABELL 14. UTFØRSEL. UTVALGTE VARER FORDELT PÅ BESTEMMELSESLAND
(FORTS.) EXPORTS OF SELECTED COMMODITIES BY COUNTRY OF DESTINATION

VARENØR. (H S)	VARE OG LAND	ENHET	APRIL	1998	JAN.-APRIL	1998	PROSENT AV VAREGR.	PROSENT AV TRAD. EKSP.(1)
			MENGDE	VERDI	MENGDE	VERDI		
			1000 KR.		1000 KR.			
3901-3906	POLYMERER, UBEARBEIDDE	TONN						
	I ALT		32513	213907	133389	868889	100,0	1,43
	BE BELGIA		410	2547	1566	9788	1,1	
	CN KINA		111	846	861	5658	0,7	
	DE TYSKLAND		5155	33359	23807	144538	16,6	
	DK DANMARK		6039	38819	24175	158919	18,3	
	FI FINLAND		3558	22756	10829	68001	7,8	
	FR FRANKRIKE		587	3177	4345	22804	2,6	
	GB STORBØRIT. OG N.-IRL.		2967	23790	14191	103721	11,9	
	NL NEDERLAND		873	5636	4186	27060	3,1	
	SE SVERIGE		10443	69080	39941	261481	30,1	
	SG SINGAPORE		30	1031	180	6015	0,7	
	ANDRE LAND		2340	12866	9306	60904	7,0	
3907-3914	POLYETERE, POLYESTERE, POLYAMIDER, HARPIKSER, POLYURETANER, SILIKONER, NATURLIGE POLYMERER MV., UBEARBEIDDE	TONN						
	I ALT		9358	125463	36929	537324	100,0	0,88
	AT ØSTERRIKE		309	2604	923	9047	1,7	
	CA CANADA		58	1001	485	6996	1,3	
	DE TYSKLAND		1274	17794	4262	61394	11,4	
	DK DANMARK		655	10083	3369	49044	9,1	
	ES SPANIA		174	2039	765	10494	2,0	
	FI FINLAND		418	6548	1335	22006	4,1	
	FR FRANKRIKE		320	5012	1839	34391	6,4	
	GB STORBØRIT. OG N.-IRL.		480	9839	2080	44844	8,3	
	IT ITALIA		206	3530	1165	20379	3,8	
	NL NEDERLAND		1782	22666	6606	86760	16,1	
	PL POLEN		365	3404	1191	10730	2,0	
	SE SVERIGE		2004	19173	7388	78286	14,6	
	TR TYRKIA		108	3402	399	11629	2,2	
	US U S A		57	2616	538	22682	4,2	
	ZA SØR-AFRIKA		50	752	344	4719	0,9	
	ANDRE LAND		1100	15000	4243	63925	11,9	
3915-3921	AVFALL, SKRAP OG HALVFABRIKATER AV PLAST	TONN						
	I ALT		5980	91500	23622	358050	100,0	0,59
	DE TYSKLAND		507	4596	2375	24593	6,9	
	DK DANMARK		746	10673	2941	42815	12,0	
	FI FINLAND		336	10252	1337	31519	8,8	
	FR FRANKRIKE		275	4204	1702	23221	6,5	
	GB STORBØRIT. OG N.-IRL.		856	11742	3424	48286	13,5	
	HK HONG KONG		0	39	5	1611	0,4	
	IS ISLAND		24	574	79	3033	0,8	
	JP JAPAN		0	22	19	1562	0,4	
	NL NEDERLAND		323	2043	1251	10059	2,8	
	PL POLEN		150	2768	743	11889	3,3	
	SE SVERIGE		2273	35490	7684	116530	32,5	
	US U S A		30	643	192	3888	1,1	
	ANDRE LAND		460	8454	1870	39047	10,9	
3922-3926	FERDIGE VARER AV PLAST (UNNT. MØBLER, LEKETØY MV.)	TONN						
	I ALT		3925	97018	14398	351906	100,0	0,58
	AU AUSTRALIA		124	2122	389	5970	1,7	
	BE BELGIA		56	1647	150	5045	1,4	
	DE TYSKLAND		228	5326	920	17117	4,9	
	DK DANMARK		590	11281	2289	47736	13,6	
	FI FINLAND		244	5186	977	21421	6,1	
	FR FRANKRIKE		143	2370	562	10849	3,1	
	GB STORBØRIT. OG N.-IRL.		563	11622	1911	42546	12,1	
	IT ITALIA		14	693	58	2350	0,7	
	JP JAPAN		12	382	23	2793	0,8	
	NL NEDERLAND		99	3646	432	14545	4,1	
	PL POLEN		20	610	121	3071	0,9	
	SE SVERIGE		1489	35335	5506	130133	37,0	
	SG SINGAPORE		0	25	9	1804	0,5	
	US U S A		19	960	112	4932	1,4	
	ANDRE LAND		323	15813	939	41594	11,8	
4301.1000-8000	RÅ PELSINN (UNNT. KLIPP)	STK.						
	I ALT		57169	40761	583083	369600	100,0	0,61
	DK DANMARK		56373	40188	581720	368764	99,8	
	FI FINLAND		531	368	1008	611	0,2	
	ANDRE LAND		265	204	355	224	0,1	
4407-4408	TRELAST, SKÅRET ELLER HØVLET, UNNT. PARKETTSTAV FAST MÅL	KUB.M.						
	I ALT		50043	70210	211543	290674	100,0	0,48
	AT ØSTERRIKE		839	1287	2184	3427	1,2	
	BE BELGIA		2979	3485	17310	19302	6,6	
	CH SVEITS		954	1577	3566	6136	2,1	
	DE TYSKLAND		13328	20252	57079	85569	29,4	
	DK DANMARK		5577	8315	24739	37128	12,8	
	FR FRANKRIKE		1244	1749	5179	7858	2,7	
	GB STORBØRIT. OG N.-IRL.		9659	13365	33177	45695	15,7	
	IE IRLAND		400	564	5821	6915	2,4	
	IS ISLAND		756	1130	2347	3397	1,2	
	JP JAPAN		1487	2542	5797	10190	3,5	
	NL NEDERLAND		9709	11454	42130	49766	17,1	
	SE SVERIGE		2492	2516	8368	7025	2,4	
	ANDRE LAND		819	1975	3846	8265	2,8	

(1) TRADISJONELL EKSPORT = EKSPORT UNNTATT SKIP, OLJEPLATTFORMER, RÅLJE OG NATURGASS. SE TABELL 1, KOLONNE B3.
(1) TRADITIONAL EXPORTS = EXPORTS EXCL. SHIPS, OIL PLATFORMS, CRUDE OIL AND NATURAL GAS. SEE TABLE 1, COLUMN B3.

TABELL 14. UTFØRSEL. UTVALGTE VARER FORDELT PÅ BESTEMMELSESLAND
 (FORTS.) EXPORTS OF SELECTED COMMODITIES BY COUNTRY OF DESTINATION

VARENR. (H S)	VARE OG LAND	ENHET	APRIL 1998		JAN.-APRIL 1998		PROSENT AV VAREGR.	PROSENT AV TRAD. EKSP.(1)	
			MENGDE	VERDI	MENGDE	VERDI			
			1000 KR.		1000 KR.				
4701.0000	MEKANISK TREMASSE	TØRRVEKT	TONN						
	I ALT			4934	10898	43752	93959	100,0	0,15
	DE TYSKLAND			23	52	12898	24638	26,2	
	DK DANMARK			43	105	1569	3544	3,8	
	FR FRANKRIKE			-	-	297	715	0,8	
	GB STORBRIIT. OG N.-IRL.			1144	2702	5836	13414	14,3	
	IT ITALIA			2499	4764	7451	14905	15,9	
	NL NEDERLAND			1100	3024	8836	21358	22,7	
	SE SVERIGE			125	250	5257	12288	13,1	
	ANDRE LAND			-	-	1607	3097	3,3	
4702-4705	CELLULOSE (HERUNDER DISSOLVING- MASSE)	TØRRVEKT	TONN						
	I ALT			35152	145310	158222	649631	100,0	1,07
	BE BELGIA			10455	43052	39314	157054	24,2	
	CH SVEITS			-	-	6379	28050	4,3	
	DE TYSKLAND			6003	24947	32876	132306	20,4	
	DK DANMARK			458	1663	1540	5809	0,9	
	FI FINLAND			174	710	819	3995	0,6	
	FR FRANKRIKE			2074	7947	13849	51036	7,9	
	GB STORBRIIT. OG N.-IRL.			3624	19359	12693	65808	10,1	
	IT ITALIA			640	2326	2880	9803	1,5	
	NL NEDERLAND			833	4358	4240	22001	3,4	
	SE SVERIGE			5253	19896	22012	82419	12,7	
	TW TAIWAN			298	1480	8397	35439	5,5	
	US U S A			1036	4714	2375	10990	1,7	
	ANDRE LAND			4304	14859	10847	44923	6,9	
4802.5100-6000	ANNET TRYKKEPAPIR		TONN						
	I ALT			43561	212261	200962	915282	100,0	1,51
	AU AUSTRALIA			1915	9241	5656	24117	2,6	
	BE BELGIA			267	858	1073	4678	0,5	
	BR BRASIL			803	3682	3209	14148	1,5	
	DE TYSKLAND			12098	59400	47104	222874	24,4	
	DK DANMARK			739	3682	5117	25796	2,8	
	ES SPANIA			1378	6580	4716	20117	2,2	
	FI FINLAND			97	466	306	1492	0,2	
	FR FRANKRIKE			5352	24996	23770	107463	11,7	
	GB STORBRIIT. OG N.-IRL.			6875	32431	28597	142759	15,6	
	HU UNGARN			152	430	411	1160	0,1	
	IN INDIA			99	490	1568	6559	0,7	
	IT ITALIA			1280	5741	6853	30577	3,3	
	JP JAPAN			-	-	3611	12734	1,4	
	NL NEDERLAND			1049	5645	5881	26864	2,9	
	SE SVERIGE			423	2457	1939	10742	1,2	
	US U S A			9079	45418	51656	219542	24,0	
	ANDRE LAND			1956	10744	9497	43660	4,8	
4804	KRAFTPAPIR OG KRAFTPAPP, UBESTRØKET		TONN						
	I ALT			19953	87531	80923	349831	100,0	0,58
	BE BELGIA			226	1129	1154	5968	1,7	
	CH SVEITS			642	3165	2135	11288	3,2	
	DE TYSKLAND			5910	26640	21947	99718	28,5	
	DK DANMARK			799	3565	4472	19765	5,6	
	ES SPANIA			765	3192	3432	13857	4,0	
	FR FRANKRIKE			2183	9347	10428	43566	12,5	
	GB STORBRIIT. OG N.-IRL.			5408	21617	21039	80440	23,0	
	IT ITALIA			1381	5352	6262	23855	6,8	
	NL NEDERLAND			935	5502	3621	22496	6,4	
	SE SVERIGE			547	3423	2722	13374	3,8	
	ANDRE LAND			1156	4598	3711	15504	4,4	
4805.3000	SULFITOMSLAGSPAPIR		TONN						
	I ALT			780	6221	3463	27617	100,0	0,05
	AU AUSTRALIA			41	432	227	2285	8,3	
	BE BELGIA			96	565	336	2085	7,6	
	DE TYSKLAND			64	400	304	2148	7,8	
	FR FRANKRIKE			15	269	69	939	3,4	
	GB STORBRIIT. OG N.-IRL.			366	2486	1069	8186	29,6	
	LK SRI LANKA			-	-	109	1659	6,0	
	SE SVERIGE			14	258	135	1298	4,7	
	SG SINGAPORE			-	-	245	1403	5,1	
	TR TYRKIA			-	-	101	1015	3,7	
	ANDRE LAND			184	1811	867	6597	23,9	
4806.2000	GREASEPROOF		TONN						
	I ALT			2472	31127	10513	131217	100,0	0,22
	CA CANADA			50	941	337	6132	4,7	
	DE TYSKLAND			220	2807	816	8367	6,4	
	DK DANMARK			47	591	340	4601	3,5	
	FR FRANKRIKE			78	1018	361	4327	3,3	
	GB STORBRIIT. OG N.-IRL.			289	3891	1486	19758	15,1	
	SE SVERIGE			231	3318	1213	15579	11,9	
	TR TYRKIA			112	882	657	5269	4,0	
	US U S A			916	11431	3080	40963	31,2	
	ANDRE LAND			529	6248	2223	26220	20,0	

(1) TRADISJONELL EKSPORT = EKSPORT UNNTATT SKIP, OLJEPLATTFORMER, RÅOLJE OG NATURGASS. SE TABELL 1, KOLONNE B3.
 (1) TRADITIONAL EXPORTS = EXPORTS EXCL. SHIPS, OIL PLATFORMS, CRUDE OIL AND NATURAL GAS. SEE TABLE 1, COLUMN B3.

TABELL 14. UTFØRSEL. UTVALGTE VARER FORDELT PÅ BESTEMMELSESLAND
(FORTS.) EXPORTS OF SELECTED COMMODITIES BY COUNTRY OF DESTINATION

VARENR. (H S)	VARE OG LAND	ENHET	APRIL	1998	JAN.-APRIL	1998	PROSENT AV VAREGR.	PROSENT AV TRAD. EKSP.(1)
			MENGDE	VERDI	MENGDE	VERDI		
			1000 KR.		1000 KR.			
7202.2100	FERROSILISIUM, SOM INNEHOLDER OVER 55 PST. SI	TONN						
	I ALT		28532	154305	133006	713168	100,0	1,17
	AU AUSTRALIA		92	727	362	2733	0,4	
	DE TYSKLAND		7212	37783	28915	160766	22,5	
	ES SPANIA		169	1541	8206	40406	5,7	
	FI FINLAND		1287	6546	4543	23145	3,2	
	FR FRANKRIKE		2623	13486	8854	47417	6,6	
	GB STORBRIIT. OG N.-IRL.		5293	25117	19244	88010	12,3	
	IT ITALIA		4297	23134	15137	81467	11,4	
	JP JAPAN		892	7374	3917	29813	4,2	
	KR KOREA, REPUBLIKKEN		411	3022	1514	10300	1,4	
	SE SVERIGE		2562	13131	10960	56657	7,9	
	TW TAIWAN		322	1473	1336	6470	0,9	
	US U S A		1998	12834	22931	123684	17,3	
	ANDRE LAND		1375	8138	7087	42298	5,9	
7202.3000	FERROSILICOMANGAN	TONN						
	I ALT		20568	93763	76383	354948	100,0	0,58
	DE TYSKLAND		4806	22302	14256	63959	18,0	
	DK DANMARK		362	1521	2318	9659	2,7	
	ES SPANIA		706	1768	4322	18221	5,1	
	FI FINLAND		1738	8579	4543	24247	6,8	
	FR FRANKRIKE		1510	6981	8930	39512	11,1	
	GB STORBRIIT. OG N.-IRL.		1498	5889	7166	29724	8,4	
	IT ITALIA		2932	13391	11780	53378	15,0	
	SE SVERIGE		1584	7985	6322	30922	8,7	
	TW TAIWAN		-	-	1620	9292	2,6	
	US U S A		1363	8774	5688	34992	9,9	
	ANDRE LAND		4069	16573	9439	41042	11,6	
7208-7212	FLATVASEDE PRODUKTER AV JERN OG STÅL	TONN						
	I ALT		12729	62846	61828	290573	100,0	0,48
	DE TYSKLAND		22	95	1548	7095	2,4	
	DK DANMARK		1040	5768	6149	30455	10,5	
	FI FINLAND		1289	8449	4343	27096	9,3	
	GB STORBRIIT. OG N.-IRL.		508	4549	4281	30688	10,6	
	NL NEDERLAND		3111	10800	17659	71660	24,7	
	PL POLEN		564	3626	3273	9865	3,4	
	SE SVERIGE		5908	28179	22886	106790	36,8	
	ANDRE LAND		287	1380	1689	6923	2,4	
7213-7216	STANGSTÅL OG PROFILSTÅL	TONN						
	I ALT		22809	55183	120437	325558	100,0	0,54
	CN KINA		-	-	1990	7758	2,4	
	DE TYSKLAND		151	534	7746	26584	8,2	
	DK DANMARK		3521	8052	16526	40197	12,3	
	ES SPANIA		597	1957	6748	23083	7,1	
	FI FINLAND		10849	23823	43224	97350	29,9	
	GB STORBRIIT. OG N.-IRL.		475	1158	9033	24701	7,6	
	IS ISLAND		1689	3948	3503	8260	2,5	
	IT ITALIA		108	542	853	3161	1,0	
	NL NEDERLAND		323	2298	1636	6579	2,0	
	SE SVERIGE		4863	11639	18547	46306	14,2	
	US U S A		-	-	853	3509	1,1	
	ANDRE LAND		231	1232	9778	38071	11,7	
7308	JERN-OG STÅLKONSTRUKSJONER OG DELER (UNNT. PREFABRIKERTE BYGNINGER)	TONN						
	I ALT		1839	45546	6195	161537	100,0	0,27
	DE TYSKLAND		128	3706	572	16065	9,9	
	DK DANMARK		125	3141	345	9419	5,8	
	ES SPANIA		2	374	92	4176	2,6	
	FI FINLAND		82	1477	330	7355	4,5	
	FR FRANKRIKE		6	405	181	3609	2,2	
	GB STORBRIIT. OG N.-IRL.		309	16733	620	35639	22,1	
	IN INDIA		-	-	6	272	0,2	
	IS ISLAND		78	858	548	8795	5,4	
	JP JAPAN		14	151	226	6960	4,3	
	NL NEDERLAND		204	5414	352	10034	6,2	
	SE SVERIGE		390	6141	1802	25674	15,9	
	US U S A		12	488	27	976	0,6	
	ANDRE LAND		488	6679	1092	32584	20,2	
7432.0000								
7433.1100-1900	KOPPER, ULEGERT, UBEARBEIDD	TONN						
	I ALT		2765	36105	10248	130610	100,0	0,22
	DE TYSKLAND		48	654	121	1577	1,2	
	FR FRANKRIKE		-	-	241	2817	2,2	
	GB STORBRIIT. OG N.-IRL.		1232	16194	4423	56747	43,4	
	SE SVERIGE		1485	19257	5463	69386	53,1	
	ANDRE LAND		-	-	1	83	0,1	
7512.1000	NIKKEL, ULEGERT, UBEARBEIDD	TONN						
	I ALT		5147	219749	21973	944532	100,0	1,56
	CA CANADA		-	-	209	9118	1,0	
	GB STORBRIIT. OG N.-IRL.		183	7527	798	32571	3,4	
	HK HONG KONG		215	8842	985	41468	4,4	
	JP JAPAN		481	20161	2313	101349	10,7	
	KR KOREA, REPUBLIKKEN		34	1493	165	7555	0,8	
	NL NEDERLAND		1774	73682	6180	259366	27,5	
	SE SVERIGE		460	19974	1766	76630	8,1	
	SG SINGAPORE		21	835	142	6079	0,6	
	US U S A		1980	87235	9062	395227	41,8	
	ANDRE LAND		-	-	355	15169	1,6	

(1) TRADISJONELL EKSPORT = EKSPORT UNNTATT SKIP, OLJEPLATTFORMER, RÅOLJE OG NATURGASS. SE TABELL 1, KOLONNE B3.
(1) TRADITIONAL EXPORTS = EXPORTS EXCL. SHIPS, OIL PLATFORMS, CRUDE OIL AND NATURAL GAS. SEE TABLE 1, COLUMN B3.

TABELL 14. UTFØRSEL. UTFØRSEL. UTFØRSEL. UTFØRSEL. UTFØRSEL. UTFØRSEL. UTFØRSEL. UTFØRSEL. UTFØRSEL. UTFØRSEL.
 (FORTS.) EXPORTS OF SELECTED COMMODITIES BY COUNTRY OF DESTINATION

VARENR. (H S)	VARE OG LAND	ENHET	APRIL	1998	JAN.-APRIL	1998	PROSENT	PROSENT
			MENGDE	VERDI	MENGDE	VERDI	AV VAREGR.	AV TRAD. EKSP.(1)
			1000 KR.		1000 KR.			
7601.1000	ALUMINIUM, ULEGERT, UBEARBEIDD	TONN						
	I ALT		9406	120872	49688	656984	100,0	1,08
	BE BELGIA		1245	16083	3290	43184	6,6	
	CH SVEITS		-	-	683	9423	1,4	
	DE TYSKLAND		4748	59405	28322	369046	56,2	
	FR FRANKRIKE		-	-	3558	47816	7,3	
	GB STORBRI. OG N.-IRL.		748	10514	3955	54983	8,4	
	IT ITALIA		1545	20509	5596	75992	11,6	
	JP JAPAN		188	3488	659	12090	1,8	
	LU LUXEMBOURG		-	-	454	6465	1,0	
	NL NEDERLAND		169	1799	1050	10969	1,7	
	SE SVERIGE		252	3550	951	13292	2,0	
	ANDRE LAND		512	5523	1169	13724	2,1	
7601.2001,2002	ALUMINIUM, LEGERT, UBEARBEIDD	TONN						
	I ALT		65743	877884	293527	3979372	100,0	6,55
	AT ØSTERRIKE		1176	15785	8932	121403	3,1	
	BE BELGIA		3328	45482	20418	273096	6,9	
	CH SVEITS		1234	17363	4438	62644	1,6	
	DE TYSKLAND		20627	276866	79400	1077360	27,1	
	DK DANMARK		2362	32595	11999	160854	4,0	
	ES SPANIA		3426	46535	18424	248744	6,3	
	FI FINLAND		1045	14098	3768	50998	1,3	
	FR FRANKRIKE		10289	134574	49444	674747	17,0	
	GB STORBRI. OG N.-IRL.		6331	87761	24921	344595	8,7	
	GR HELLAS		1191	16248	3685	49923	1,3	
	IT ITALIA		4450	56870	20275	269944	6,8	
	NL NEDERLAND		723	10232	7121	96076	2,4	
	PT PORTUGAL		3353	37896	11794	151927	3,8	
	SE SVERIGE		5046	69455	19365	265988	6,7	
	TR TYRKIA		148	2109	3200	42288	1,1	
	ANDRE LAND		1015	14013	6342	88785	2,2	
7604,7605	ALUMINIUMSTENGER,-PROFILER OG -TRÅD	TONN						
	I ALT		8973	153813	44542	737493	100,0	1,21
	AT ØSTERRIKE		91	1271	1482	20698	2,8	
	BE BELGIA		232	3901	2321	34686	4,7	
	DE TYSKLAND		1553	22325	9692	140443	19,0	
	DK DANMARK		609	9682	1730	32605	4,4	
	ES SPANIA		102	1519	575	9322	1,3	
	FI FINLAND		836	12947	2989	46838	6,4	
	FR FRANKRIKE		1231	16530	6657	91148	12,4	
	GB STORBRI. OG N.-IRL.		906	16414	4456	77936	10,6	
	IT ITALIA		1335	18886	5747	80867	11,0	
	NL NEDERLAND		85	2276	798	14704	2,0	
	SE SVERIGE		1524	36782	5652	141279	19,2	
	ANDRE LAND		469	11278	2444	46968	6,4	
7606	ALUMINIUMPLATER OG -BÅND OVER 0,2 MM TYKKELSE	TONN						
	I ALT		10216	199733	44022	863091	100,0	1,42
	AE ARABISKE EMIRATER		9	249	368	8975	1,0	
	AT ØSTERRIKE		46	1092	258	6184	0,7	
	BE BELGIA		397	7513	1505	27961	3,2	
	CH SVEITS		1125	19352	4399	77286	9,0	
	DE TYSKLAND		2261	44725	9036	175740	20,4	
	DK DANMARK		664	14105	3306	72228	8,4	
	FI FINLAND		592	10623	3283	59394	6,9	
	FR FRANKRIKE		900	17582	4184	81299	9,4	
	GB STORBRI. OG N.-IRL.		1528	30719	7241	146031	16,9	
	IT ITALIA		638	11978	2428	45548	5,3	
	NL NEDERLAND		630	12473	2623	50872	5,9	
	SE SVERIGE		1093	21780	3932	79705	9,2	
	ANDRE LAND		332	7540	1459	31866	3,7	
7901.1100-1200	SINK, ULEGERT, UBEARBEIDD	TONN						
	I ALT		10873	93581	41659	352457	100,0	0,58
	CH SVEITS		200	1706	477	3987	1,1	
	DE TYSKLAND		3741	31161	13911	113624	32,2	
	DK DANMARK		249	2086	1045	9092	2,6	
	FR FRANKRIKE		568	4905	2058	17539	5,0	
	GB STORBRI. OG N.-IRL.		3720	31246	13855	112240	31,8	
	LU LUXEMBOURG		192	1629	580	4758	1,3	
	SE SVERIGE		1864	18084	6141	59637	16,9	
	ANDRE LAND		339	2765	3591	31580	9,0	
8425-8428	MASKINER OG APPARATER FOR LØFTING, LASTING OG LOSSING	STK.						
	I ALT		700	80211	5145	466871	100,0	0,77
	CA CANADA		88	1395	237	2596	0,6	
	CL CHILE		17	5434	19	6109	1,3	
	CN KINA		-	-	11	9018	1,9	
	DE TYSKLAND		76	4776	195	11154	2,4	
	DK DANMARK		80	4677	2352	28388	6,1	
	ES SPANIA		-	-	78	45009	9,6	
	FI FINLAND		36	1104	106	3566	0,8	
	FR FRANKRIKE		36	1047	165	26717	5,7	
	GB STORBRI. OG N.-IRL.		44	8329	214	91937	19,7	
	IT ITALIA		-	-	51	1464	0,3	
	JP JAPAN		6	1008	15	2531	0,5	
	KR KOREA, REPUBLIKKEN		32	12269	122	28422	6,1	
	NL NEDERLAND		40	4635	156	11815	2,5	
	SE SVERIGE		137	8819	656	19961	4,3	
	SG SINGAPORE		4	3000	23	8982	1,9	
	US U S A		34	9199	237	89208	19,1	
	ANDRE LAND		70	14519	508	79995	17,1	

(1) TRADISJONELL EKSPORT = EKSPORT UNNTATT SKIP, OLJEPLATTFORMER, RÅDLJE OG NATURGASS. SE TABELL 1, KOLONNE B3.

(1) TRADITIONAL EXPORTS = EXPORTS EXCL. SHIPS, OIL PLATFORMS, CRUDE OIL AND NATURAL GAS. SEE TABLE 1, COLUMN B3.

TABELL 14. UTFØRSEL. UTVALGTE VARER FORDELT PÅ BESTEMMELSESLAND
(FORTS.) EXPORTS OF SELECTED COMMODITIES BY COUNTRY OF DESTINATION

VARENR. (H S)	VARE OG LAND	ENHET	APRIL	1998	JAN.-APRIL	1998	PROSENT	PROSENT
			MENGDE	VERDI	MENGDE	VERDI	AV VAREGR.	AV TRAD. EKSP.(1)
			1000 KR.		1000 KR.			
8432.1000-8000	LANDBRUKSMASKINER FOR JORDBEARB.	STK.						
	I ALT		1303	43149	4884	206892	100,0	0,34
	CA CANADA		92	6488	170	12328	6,0	
	CZ TSJEKKIA		7	353	16	1037	0,5	
	DE TYSKLAND		83	4904	377	23318	11,3	
	DK DANMARK		123	8217	454	28361	13,7	
	ES SPANIA		56	1825	417	17326	8,4	
	FI FINLAND		112	4367	1125	20046	9,7	
	FR FRANKRIKE		61	3751	468	27342	13,2	
	GB STORBRIIT. OG N.-IRL.		27	2599	204	17129	8,3	
	PL POLEN		21	919	70	2900	1,4	
	SE SVERIGE		569	2980	829	17238	8,3	
	UZ USBEKISTAN		-	-	212	14765	7,1	
	ANDRE LAND		152	6745	542	25101	12,1	
8471	AUTOMATISKE DATABEHANDLINGSMASKINER OG ENHETER TIL DISSE	STK.						
	I ALT		33089	145464	150219	601217	100,0	0,99
	AT ØSTERRIKE		95	1995	442	4667	0,8	
	AU AUSTRALIA		10	309	157	4605	0,8	
	DE TYSKLAND		3426	20423	18064	84613	14,1	
	DK DANMARK		708	3483	6870	28773	4,8	
	FI FINLAND		262	1563	935	11668	1,9	
	FR FRANKRIKE		1618	4621	11350	26541	4,4	
	GB STORBRIIT. OG N.-IRL.		1068	7753	8572	39416	6,6	
	HK HONG KONG		595	2985	2174	10048	1,7	
	IT ITALIA		3348	10095	11221	34548	5,7	
	JP JAPAN		162	1338	1545	6432	1,1	
	NL NEDERLAND		1531	9148	6223	26427	4,4	
	SE SVERIGE		2787	20919	24250	87037	14,5	
	SG SINGAPORE		3376	8207	7762	20591	3,4	
	US U S A		12301	41427	43421	156497	26,0	
	ANDRE LAND		1802	11198	7233	59355	9,9	
8516.2100-2909 8516.5000-6009	ELEKTRISKE RADIATORER, ØVNER, KAMINER, KOMFYRER, STEKOVNER OG KOMPLETTE KOKEPLATER	STK.						
	I ALT		33713	23882	161450	110166	100,0	0,18
	AT ØSTERRIKE		-	-	2414	884	0,8	
	DE TYSKLAND		416	255	4846	2286	2,1	
	DK DANMARK		6727	2976	23563	11449	10,4	
	FI FINLAND		5252	4651	29021	24485	22,2	
	FR FRANKRIKE		-	-	3267	1524	1,4	
	GB STORBRIIT. OG N.-IRL.		2111	1011	6600	2817	2,6	
	RU RUSSLAND		309	259	723	454	0,4	
	SE SVERIGE		13796	11817	68480	54424	49,4	
	ANDRE LAND		5102	2912	22536	11844	10,8	
8708	DELER OG TILBEHØR TIL MOTOR- KJØRETØYER UNDER POS. 8701-8705	TONN						
	I ALT		3364	194402	14127	796598	100,0	1,31
	BE BELGIA		367	21652	1692	97626	12,3	
	DE TYSKLAND		1255	67578	5472	280412	35,2	
	DK DANMARK		15	2209	81	8159	1,0	
	FI FINLAND		62	5709	192	18072	2,3	
	GB STORBRIIT. OG N.-IRL.		77	5970	338	24764	3,1	
	NL NEDERLAND		94	4936	305	21141	2,7	
	SE SVERIGE		1321	78472	5351	314973	39,5	
	US U S A		44	2102	198	11710	1,5	
	ANDRE LAND		129	5774	498	19740	2,5	
9401,9403	MØBLER (UNNT. TIL MEDISINSK BRUK, SENGBUNNER OG -UTSTYR)	TONN						
	I ALT		3149	173279	12481	715526	100,0	1,18
	BE BELGIA		57	2483	193	11880	1,7	
	CH SVEITS		28	2739	99	9967	1,4	
	DE TYSKLAND		421	24452	1660	100149	14,0	
	DK DANMARK		331	20544	1733	105854	14,8	
	ES SPANIA		19	2321	45	5749	0,8	
	FI FINLAND		212	5360	846	21710	3,0	
	FR FRANKRIKE		94	12315	363	44960	6,3	
	GB STORBRIIT. OG N.-IRL.		240	13636	1052	68877	9,6	
	IT ITALIA		19	2104	81	8769	1,2	
	JP JAPAN		35	4026	152	17780	2,5	
	NL NEDERLAND		127	11469	580	47106	6,6	
	PL POLEN		96	1448	266	4035	0,6	
	SE SVERIGE		1125	43989	3873	149542	20,9	
	US U S A		142	17230	676	83626	11,7	
	ANDRE LAND		203	9163	861	35521	5,0	

(1) TRADISJONELL EKSPORT = EKSPORT UNNTATT SKIP, OLJEPLATTFORMER, RÅOLJE OG NATURGASS. SE TABELL 1, KOLONNE B3.
(1) TRADITIONAL EXPORTS = EXPORTS EXCL. SHIPS, OIL PLATFORMS, CRUDE OIL AND NATURAL GAS. SEE TABLE 1, COLUMN B3.

TABELL 15. INNFORSEL OG UTFORSEL. SKIP(1) FORDELT PÅ LAND. MILL. KR
 IMPORTS AND EXPORTS OF SHIPS(1) BY COUNTRY. MILLION KRONER

LAND	INNFØRSEL				UTFØRSEL			
	APRIL		JANUAR-APRIL		APRIL		JANUAR-APRIL	
	1997	1998	1997	1998	1997	1998	1997	1998
I A L T	1 476,3	406,6	6 781,4	3 484,5	292,8	-	3 384,8	1 252,8
EUROPA	125,1	390,9	1 621,3	1 148,2	47,4	-	1 346,6	872,9
DE TYSKLAND	8,8	-	672,9	14,2	46,4	-	46,4	-
DK DANMARK	30,3	-	31,3	-	-	-	97,3	-
EE ESTLAND	-	-	-	-	-	-	27,6	-
ES SPANIA	-	-	-	280,7	-	-	-	-
FI FINLAND	-	-	-	-	-	-	236,3	116,1
FO FÆRØYANE	-	-	0,6	-	-	-	-	-
GB STORBRIT. OG N.-IRL.	83,1	-	695,2	18,0	-	-	463,0	756,8
GI GIBRALTAR	-	-	-	17,3	-	-	-	-
IS ISLAND	-	-	22,0	-	-	-	-	-
IT ITALIA	-	340,0	37,8	340,0	-	-	-	-
MT MALTA	-	-	60,2	134,8	-	-	144,4	-
NL NEDERLAND	-	-	-	281,0	-	-	258,1	-
PL POLEN	-	-	65,0	-	-	-	-	-
PT PORTUGAL	-	-	-	-	-	-	5,3	-
RU RUSSLAND	-	-	-	-	1,0	-	1,0	-
SE SVERIGE	2,9	50,9	36,5	62,2	-	-	15,3	-
TR TYRKIA	-	-	-	-	-	-	51,8	-
AFRIKA	-	-	1 084,2	-	-	-	287,4	136,6
LR LIBERIA	-	-	1 067,7	-	-	-	287,4	136,6
NG NIGERIA	-	-	16,5	-	-	-	-	-
ASIA	413,2	15,7	2 383,6	1 233,1	0,7	-	195,1	40,8
CN KINA	-	-	365,1	-	-	-	-	-
IN INDIA	-	-	93,7	-	-	-	-	40,8
IR IRAN	-	15,7	-	15,7	-	-	-	-
JP JAPAN	-	-	635,7	190,0	-	-	-	-
KR KOREA, REPUBLIKKEN	413,2	-	1 163,0	886,6	-	-	194,4	-
PH FILIPPINENE	-	-	79,4	-	-	-	-	-
SG SINGAPORE	-	-	46,6	140,8	-	-	-	-
TH THAILAND	-	-	-	-	0,7	-	0,7	-
NORD - AMERIKA	769,6	-	1 523,8	853,2	244,7	-	1 248,0	182,4
AG ANTIGUA OG BARBUDA	-	-	-	-	-	-	-	3,3
BB BARBADOS	-	-	-	-	-	-	29,0	-
BM BERMUDA	228,5	-	704,5	303,4	-	-	878,9	135,7
BS BAHAMAS	515,1	-	619,0	-	-	-	-	40,3
GL GRØNLAND	26,0	-	26,0	-	-	-	-	-
KY CAYMANØYENE	-	-	5,3	413,9	-	-	-	-
PA PANAMA	-	-	117,2	135,9	244,7	-	340,2	-
US U S A	-	-	-	-	-	-	-	-
VC ST.VINCENT/GRENADINE	-	-	26,0	-	-	-	-	-
VG JOMFRUØYENE(GB)	-	-	-	-	-	-	-	3,2
SØR - AMERIKA	-	-	-	-	-	-	66,3	-
CL CHILE	-	-	-	-	-	-	66,3	-
OCEANIA	168,4	-	168,4	250,0	-	-	241,4	20,0
AU AUSTRALIA	-	-	-	250,0	-	-	-	20,0
NZ NEW ZEALAND	-	-	-	-	-	-	219,4	-
TF FRANSKE SØRLIGE TER.	168,4	-	168,4	-	-	-	-	-
VU VANUATU	-	-	-	-	-	-	22,0	-

(1) MÅNEDSTALL FOR SKIP ER UFULLSTENDIGE INNTIL ENDELIGE TALL FORELIGGER I APRIL PÅFØLGENDE ÅR.

(1) THE MONTHLY FIGURES FOR SHIPS ARE NOT COMPLETE. THE FINAL FIGURES ARE AVAILABLE IN THE MONTH OF APRIL THE FOLLOWING YEAR.

TABELL 16. SAMHANDELEN MED LANDOMRÅDER OG ENKELETLAND. TRADISJONELLE VARER (1). MILL. KR
 IMPORTS AND EXPORTS, BY COUNTRY AND GROUPS OF COUNTRIES. TRADITIONAL COMMODITIES (1). MILLION KRONER

	INNFØRSEL - OPPRINNELSESLAND IMPORTS - COUNTRY OF ORIGIN				UTFØRSEL - BESTEMMELSESLAND EXPORTS - COUNTRY OF DESTINATION			
	APRIL		JANUAR-APRIL		APRIL		JANUAR-APRIL	
	1997	1998	1997	1998	1997	1998	1997	1998
I A L T	21 894,1	22 189,9	74 568,6	87 927,5	15 169,1	14 093,0	54 310,3	60 740,4
NORDEN	5 777,8	5 679,5	20 647,5	23 353,0	3 792,9	3 474,6	13 010,3	14 855,8
EFTA	372,4	382,6	1 256,5	1 460,7	249,0	267,7	912,6	1 105,5
EU	15 264,2	15 205,0	52 628,7	61 769,3	10 620,1	10 330,9	38 272,8	44 157,6
TIDLIGERE COMECON	760,0	841,9	2 640,3	3 148,1	565,4	564,9	2 420,1	2 718,2
UTVIKLINGSLAND	2 101,4	2 119,1	7 245,4	8 449,3	1 832,2	1 239,5	5 698,8	5 453,7
EUROPA	16 492,1	16 549,1	56 882,8	66 857,4	11 664,6	11 358,7	42 380,3	48 693,6
AT ØSTERRIKE	242,3	220,8	699,4	771,7	86,2	96,8	358,9	422,1
BE BELGIA	498,4	478,1	1 611,4	1 907,7	402,6	382,8	1 504,1	1 746,7
CH SVEITS	296,0	288,0	1 011,2	1 203,5	137,2	127,3	488,0	559,8
CZ TSEKKIA	55,1	79,0	192,9	260,8	30,2	26,0	132,7	144,7
DE TYSKLAND	3 191,4	3 128,4	10 164,1	11 790,4	1 790,4	1 845,8	6 627,5	7 614,7
DK DANMARK	1 430,4	1 393,6	5 429,5	6 046,9	1 049,4	939,9	4 069,7	5 061,7
ES SPANIA	315,8	360,2	1 095,0	1 403,2	319,3	274,5	1 275,2	1 425,3
FI FINLAND	756,1	795,5	2 608,3	3 143,5	509,5	504,6	1 679,2	1 858,2
FO FÆRØYANE	3,8	0,1	19,3	23,4	45,6	31,1	130,0	151,5
FR FRANKRIKE	891,9	941,1	3 025,2	3 574,5	902,5	891,4	3 274,5	3 715,2
GB STORBRIT. OG N.-IRL.	2 136,3	2 247,4	7 475,1	9 256,7	1 725,2	1 800,9	5 859,2	8 035,9
GR HELLAS	27,2	33,9	99,8	125,6	38,6	55,3	193,3	352,2
HU UNGARN	34,6	36,7	127,0	158,5	7,6	11,5	36,8	41,4
IE IRLAND	325,2	217,4	964,4	1 151,2	68,1	87,4	277,2	419,5
IS ISLAND	75,9	90,4	243,1	238,4	110,9	139,6	422,5	544,1
IT ITALIA	748,1	860,7	3 085,2	4 078,2	464,2	519,1	1 915,8	2 026,3
LU LUXEMBOURG	17,2	14,0	65,9	56,8	16,1	16,9	70,8	75,7
NL NEDERLAND	950,2	958,1	3 220,7	3 872,2	840,2	743,4	3 672,0	3 207,2
PL POLEN	117,8	132,8	393,4	562,6	225,7	140,2	880,1	701,2
PT PORTUGAL	222,0	155,9	737,2	688,9	329,2	312,0	782,9	932,4
RU RUSSLAND	446,6	403,2	1 488,9	1 364,9	175,4	177,6	753,6	1 023,2
SE SVERIGE	3 511,6	3 399,9	12 347,4	13 900,8	2 077,5	1 859,4	6 709,0	7 260,2
SK SLOVAKIA	7,6	7,4	23,9	43,0	9,3	9,4	36,1	41,5
TR TYRKIA	70,0	91,7	227,9	342,1	105,4	95,7	412,6	319,0
ANDRE LAND I EUROPA	120,5	214,8	526,6	892,0	198,2	270,0	818,7	1 033,6
AFRIKA	132,7	184,1	807,8	714,0	317,0	111,7	711,4	530,8
BW BOTSWANA	44,1	49,1	194,5	224,2	1,1	0,5	2,4	7,4
GH GHANA	0,5	6,8	0,4	7,4	5,6	1,5	31,7	10,3
MA MAROKKO	23,3	21,7	130,1	107,1	3,9	14,3	20,1	42,8
ZA SØR-AFRIKA	23,1	63,5	148,9	201,1	19,3	19,3	57,9	76,4
ANDRE LAND I AFRIKA	41,8	43,0	333,8	174,2	287,2	76,1	599,3	393,9
ASIA	2 204,6	2 583,2	7 449,1	9 709,5	1 550,2	1 200,2	5 133,9	4 876,6
CN KINA	382,8	448,7	1 546,4	1 956,1	113,8	146,0	346,0	514,3
HK HONG KONG	88,8	97,5	377,6	412,6	92,8	65,5	296,4	285,7
IL ISRAEL	47,5	60,6	155,1	192,2	35,8	38,7	141,4	133,8
IN INDIA	78,6	69,2	255,8	255,1	78,6	17,8	162,2	124,5
JP JAPAN	861,3	1 013,8	2 575,2	3 848,5	436,4	403,6	1 798,9	1 779,0
KR KOREA, REPUBLIKKEN	163,5	348,2	543,7	747,6	123,7	173,5	401,6	543,8
MY MALAYSIA	55,9	59,3	213,0	223,7	28,3	31,2	114,6	85,1
PK PAKISTAN	27,0	22,9	90,5	111,2	6,0	2,8	47,9	16,2
SG SINGAPORE	88,0	65,8	318,2	321,3	188,1	110,0	608,2	439,4
TH THAILAND	69,2	61,8	226,6	275,3	99,1	38,1	265,3	108,8
TW TAIWAN	191,5	211,8	662,6	779,0	79,2	69,2	275,8	295,1
ANDRE LAND I ASIA	150,7	123,7	484,5	587,0	268,3	103,7	675,7	550,9
NORD - AMERIKA	2 632,7	2 568,8	8 185,4	9 152,7	1 386,5	1 161,6	4 898,9	5 224,9
CA CANADA	308,9	450,1	1 425,6	1 854,0	119,5	89,7	433,3	349,2
JM JAMAICA	154,2	56,7	312,4	387,4	3,1	3,6	12,3	17,1
US U S A	2 054,4	1 984,7	6 133,1	6 576,3	1 085,7	945,9	3 892,3	4 286,3
ANDRE LAND I NORD - AMERIKA	115,2	77,3	314,3	335,0	178,1	122,4	561,0	572,3
SØR - AMERIKA	363,1	269,3	1 010,9	1 256,3	182,7	157,4	932,1	1 058,0
AR ARGENTINA	34,0	16,0	79,0	50,4	7,5	13,2	34,2	42,1
BR BRASIL	140,2	109,0	318,7	445,7	136,9	61,2	749,8	756,1
CO COLOMBIA	32,8	29,4	109,5	153,4	1,9	17,4	12,6	41,7
VE VENEZUELA	18,0	5,7	98,4	86,3	12,3	14,5	35,1	81,9
ANDRE LAND I SØR - AMERIKA	138,1	109,2	405,2	520,5	24,1	51,1	100,4	136,2
OCEANIA	68,9	35,4	232,6	237,6	68,1	103,4	253,7	356,5
AU AUSTRALIA	60,5	23,8	212,7	209,7	56,6	98,4	201,6	313,9
ANDRE LAND I OCEANIA	8,4	11,6	19,9	27,9	11,5	4,9	52,1	42,6

(1) TRADISJONELL IMPORT = IMPORT UNNTATT SKIP, OLJEPLATTFORMER. SE TABELL 1, KOLONNE A2.

TRADISJONELL EKSPORT = EKSPORT UNNTATT SKIP, OLJEPLATTFORMER, RÅOLJE OG NATURGASS. SE TABELL 1, KOLONNE B3.

(1) TRADITIONAL IMPORTS = IMPORTS EXCL. SHIPS AND OIL PLATFORMS. SEE TABLE 1, COLUMN A2.

TRADITIONAL EXPORTS = EXPORTS EXCL. SHIPS, OIL PLATFORMS, CRUDE OIL AND NATURAL GAS. SEE TABLE 1, COLUMN B3.

TABELL 17. INNFØRSEL OG UTFØRSEL FORDELT ETTER VARENS ANVENDELSESOMRÅDE. MILL. KR
 IMPORTS AND EXPORTS BY GROUPS OF END USE, BROAD ECONOMIC CATEGORIES. MILLION KRONER

ANVENDELSESOMRÅDE GROUPS OF END USE	APRIL			JANUAR-APRIL				
	1997	1998	ENDRING I PROSENT	1997	1998	ENDRING I PROSENT	ANDEL I PST.	
							1997	1998
INNFØRSEL IMPORTS								
I ALT	23 370	22 597	-3,3	81 350	92 016	+13,1	100,0	100,0
INVESTERINGSVARER	5 747	4 751	-17,3	20 491	19 900	-2,9	25,2	21,6
Transportmidler (ekskl. personbiler)	2 639	1 514	-42,6	9 793	6 168	-37,0	12,0	6,7
Andre investeringsvarer	3 108	3 237	+4,1	10 698	13 732	+28,4	13,2	14,9
VAREINNSATS	8 540	8 902	+4,2	30 031	35 717	+18,9	36,9	38,8
Matvarer	352	262	-25,6	1 085	1 309	+20,7	1,3	1,4
Deler til maskiner og transportmidler	2 919	3 147	+7,8	9 880	12 336	+24,9	12,1	13,4
Annen vareinnsats	5 269	5 493	+4,3	19 066	22 072	+15,8	23,4	24,0
BYGGEVARER	2 102	2 314	+10,1	6 875	9 438	+37,3	8,5	10,3
ENERGIVARER	726	514	-29,1	3 196	2 387	-25,3	3,9	2,6
Motorbensin, dieselolje og lette fyringsoljer	103	71	-30,9	441	336	-23,7	0,5	0,4
Råolje og øvrige brenselstoffer	522	354	-32,1	1 866	1 631	-12,6	2,3	1,8
Elektrisk strøm	102	89	-12,4	889	420	-52,7	1,1	0,5
KONSUMVARER	4 864	4 865	-	17 044	20 037	+17,6	21,0	21,8
Varige konsumvarer	1 135	1 111	-2,1	3 396	4 053	+19,4	4,2	4,4
Derav transportmidler (ekskl. personbiler)	287	336	+17,2	675	912	+35,1	0,8	1,0
Mindre varige konsumvarer	1 570	1 503	-4,3	5 898	6 664	+13,0	7,3	7,2
Ikke varige konsumvarer	2 159	2 251	+4,3	7 751	9 320	+20,2	9,5	10,1
Herav matvarer	973	1 059	+8,8	3 480	4 522	+29,9	4,3	4,9
PERSONBILER	1 367	1 231	-10,0	3 630	4 445	+22,4	4,5	4,8
UKLASSIFISERTE VARER	24	20	-18,9	82	92	+12,5	0,1	0,1
UTFØRSEL EXPORTS								
I ALT	29 059	25 737	-11,4	113 890	107 924	-5,2	100,0	100,0
INVESTERINGSVARER	1 866	1 705	-8,7	8 914	8 927	+0,1	7,8	8,3
Transportmidler (ekskl. personbiler)	456	181	-60,3	3 939	2 017	-48,8	3,5	1,9
Andre investeringsvarer	1 411	1 524	+8,0	4 974	6 910	+38,9	4,4	6,4
VAREINNSATS	7 508	7 404	-1,4	26 940	31 138	+15,6	23,7	28,9
Matvarer	61	47	-22,7	237	290	+22,4	0,2	0,3
Deler til maskiner og transportmidler	1 273	1 493	+17,3	4 744	5 786	+22,0	4,2	5,4
Annen vareinnsats	6 175	5 863	-5,0	21 959	25 062	+14,1	19,3	23,2
BYGGEVARER	1 556	1 111	-28,6	4 467	4 609	+3,2	3,9	4,3
ENERGIVARER	15 299	12 698	-17,0	63 189	51 320	-18,8	55,5	47,6
Motorbensin, dieselolje og lette fyringsoljer	601	479	-20,3	2 182	2 206	+1,1	1,9	2,0
Råolje og øvrige brenselstoffer	14 664	12 204	-16,8	60 926	49 025	-19,5	53,5	45,4
Elektrisk strøm	33	16	-53,1	82	89	+9,5	0,1	0,1
KONSUMVARER	2 803	2 798	-0,2	10 309	11 823	+14,7	9,1	11,0
Varige konsumvarer	307	248	-19,4	991	1 025	+3,4	0,9	0,9
Derav transportmidler (ekskl. personbiler)	56	39	-30,2	177	167	-5,6	0,2	0,2
Mindre varige konsumvarer	187	196	+5,1	707	779	+10,1	0,6	0,7
Ikke varige konsumvarer	2 309	2 354	+1,9	8 611	10 020	+16,4	7,6	9,3
Herav matvarer	2 133	2 181	+2,2	7 911	9 243	+16,8	6,9	8,6
PERSONBILER	11	5	-59,8	24	54	+121,4	-	-
UKLASSIFISERTE VARER	15	17	+15,3	46	53	+15,3	-	-

TABELL 18. UTFØRSEL ETTER OPPRINNELSES-(PRODUKSJONS)FYLKE OG SITC. TRADISJONELLE VARER (1). MILL. KR
EXPORTS BY COUNTY OF ORIGIN(PRODUCTION) AND SITC. TRADITIONAL COMMODITIES (1). MILLION KRONER

FYLKE COUNTY	APRIL		JANUAR-APRIL		FORDELING ETTER SITC		DISTRIBUTION BY THE SITC		
	1997	1998	1997	1998	MAT-,DRIKKE- VARER,TOBAKK 0,1	AV DETTE FISK 03	RÅVARER 2,4	BRENSELS- STOFFER 3	BEARBEIDDE VARER 5-9
I A L T	15 169,1	14 093,0	54 310,3	60 740,4	9 795,4	8 638,4	3 002,7	5 463,6	42 478,7
01 ØSTFOLD.....	1 374,7	1 082,0	4 261,8	4 722,8	218,4	29,1	570,5	1,7	3 932,1
02 AKERSHUS.....	402,0	430,9	1 453,4	1 795,1	100,5	63,1	38,0	16,9	1 639,6
03 OSLO	568,3	542,5	2 276,6	2 444,6	178,4	15,7	398,6	9,6	1 858,0
04 HEDMARK.....	306,8	283,9	1 021,6	1 114,2	62,5	0,5	193,2	0,3	858,2
05 OPPLAND.....	257,9	258,2	1 007,6	1 009,1	5,1	0,4	35,8	1,2	966,9
06 BUSKERUD.....	770,7	814,4	2 871,6	3 492,1	10,6	4,1	352,4	5,8	3 123,3
07 VESTFOLD.....	803,4	682,9	3 288,1	3 158,5	25,1	0,9	250,5	607,8	2 255,1
08 TELEMARK.....	1 045,2	890,6	3 431,4	3 578,9	5,7	2,0	36,7	58,2	3 478,3
09 AUST-AGDER.....	266,7	237,3	860,9	946,4	11,1	11,0	56,2	0,0	879,1
10 VEST-AGDER.....	1 204,9	1 009,1	4 061,8	4 510,0	86,5	69,4	15,9	14,9	4 392,8
11 ROGALAND.....	1 751,7	1 407,7	6 760,9	6 587,1	475,7	292,8	153,2	2 188,2	3 769,9
12 HORDALAND.....	1 747,0	1 637,6	5 786,2	6 612,1	606,8	524,0	179,4	2 460,4	3 365,5
14 SOGN OG FJORDANE	736,4	548,3	2 651,5	2 558,5	819,7	753,2	29,9	2,2	1 706,7
15 MØRE OG ROMSDAL	1 021,2	1 212,1	4 127,1	6 331,7	2 685,9	2 583,9	149,5	0,0	3 496,3
16 SØR-TRØNDELAG...	257,5	347,5	982,4	1 335,1	353,6	302,2	28,1	0,2	953,2
17 NORD-TRØNDELAG...	288,7	282,9	1 087,0	1 217,4	192,0	144,0	112,1	-	913,3
18 NORDLAND.....	758,8	702,3	2 527,9	2 888,0	933,5	914,7	98,6	2,6	1 853,4
19 TROMS	353,0	251,9	885,4	972,4	936,9	924,6	11,8	-	23,8
20 FINNMARK.....	175,1	196,2	513,2	660,3	533,8	533,7	111,6	0,0	14,9
21 SVALBARD.....	0,3	2,9	0,7	15,9	15,7	15,7	-	-	0,2
23 KONT. SOKKELEN...	-	-	-	0,1	-	-	-	-	0,1
29 NORSKE VARER MED OPPRINNELSE FRA FLERE FYLKER ...	399,6	492,1	1 460,3	1 711,3	1 354,4	1 293,1	136,7	91,6	128,5
91 PROD I UTLANDET/ DIREKTE TRANSITT	567,7	682,8	2 411,5	2 671,0	107,6	88,9	14,6	1,5	2 547,4
99 UKJENT FYLKES- OPPRINNELSE	111,5	96,9	581,4	427,8	75,6	71,4	29,5	0,6	322,0

(1) MÅNEDSTALL FOR SKIP ER UFULLSTENDIGE INNTIL ENDELIGE TALL FORELIGGER I APRIL PÅFØLGENDE ÅR.

(1) THE MONTHLY FIGURES FOR SHIPS ARE NOT COMPLETE. THE FINAL FIGURES ARE AVAILABLE IN THE MONTH OF APRIL THE FOLLOWING YEAR.
APRIL THE FOLLOWING YEAR.

TABELL 19. TRADISJONELL (1) UTFØRSEL ETTER OPPRINNELSES-(PRODUKSJONS)FYLKE. JANUAR-APRIL 1998. PROSENT
TRADITIONAL (1) EXPORTS BY COUNTY OF ORIGIN(PRODUCTION). JANUARY-APRIL 1998. PER CENT

FYLKE COUNTY	PROSENT AV SAMLET UTFØRSEL AV TRADISJONELLE VARER PER CENT OF TOTAL EXPORTS FOR TRADITIONAL COMMODITIES						PROSENT AV SITC-VAREGRUPPE PER CENT OF DIVISIONS OF THE SITC				
	I ALT	MAT-/DRIKKE- VARER,TOBAKK 0,1	AV DETTE FISK 03	RÅ- VARER 2,4	BRENSELS- STOFFER 3	BEARBEIDDE VARER 5-9	MAT-,DRIKKE- VARER,TOBAKK 0,1	AV DETTE FISK 03	RÅ- VARER 2,4	BRENSELS- STOFFER 3	BEARBEIDDE VARER 5-9
I A L T	100,00	16,13	14,22	4,94	8,99	69,93	100,00	100,00	100,00	100,00	100,00
01 ØSTFOLD.....	7,78	0,36	0,05	0,94	-	6,47	2,23	0,34	19,00	0,03	9,26
02 AKERSHUS.....	2,96	0,17	0,10	0,06	0,03	2,70	1,03	0,73	1,26	0,31	3,86
03 OSLO	4,02	0,29	0,03	0,66	0,02	3,06	1,82	0,18	13,27	0,18	4,37
04 HEDMARK.....	1,83	0,10	-	0,32	-	1,41	0,64	0,01	6,43	0,01	2,02
05 OPPLAND.....	1,66	0,01	-	0,06	-	1,59	0,05	-	1,19	0,02	2,28
06 BUSKERUD.....	5,75	0,02	0,01	0,58	0,01	5,14	0,11	0,05	11,74	0,11	7,35
07 VESTFOLD.....	5,17	0,04	-	0,41	1,00	3,71	0,26	0,01	8,34	11,12	5,31
08 TELEMARK.....	5,89	0,01	-	0,06	0,10	5,73	0,06	0,02	1,22	1,06	8,19
09 AUST-AGDER.....	1,56	0,02	0,02	0,09	-	1,45	0,11	0,13	1,87	-	2,07
10 VEST-AGDER.....	7,43	0,14	0,11	0,03	0,02	7,23	0,88	0,80	0,53	0,27	10,34
11 ROGALAND.....	10,84	0,78	0,48	0,25	3,60	6,21	4,86	3,39	5,10	40,05	8,87
12 HORDALAND.....	10,89	1,00	0,86	0,30	4,05	5,54	6,19	6,07	5,97	45,03	7,92
14 SOGN OG FJORDANE	4,21	1,35	1,24	0,05	-	2,81	8,37	8,72	0,99	0,04	4,02
15 MØRE OG ROMSDAL	10,42	4,42	4,25	0,25	-	5,76	27,42	29,91	4,98	-	8,23
16 SØR-TRØNDELAG...	2,20	0,58	0,50	0,05	-	1,57	3,61	3,50	0,94	-	2,24
17 NORD-TRØNDELAG...	2,00	0,32	0,24	0,18	-	1,50	1,96	1,67	3,73	-	2,15
18 NORDLAND.....	4,75	1,54	1,51	0,16	-	3,05	9,53	10,59	3,28	0,05	4,36
19 TROMS	1,60	1,54	1,52	0,02	-	0,04	9,56	10,70	0,39	-	0,06
20 FINNMARK.....	1,09	0,88	0,88	0,18	-	0,02	5,45	6,18	3,72	-	0,04
21 SVALBARD.....	0,03	0,03	0,03	-	-	-	0,16	0,18	-	-	-
29 NORSKE VARER MED OPPRINNELSE FRA FLERE FYLKER ...	2,82	2,23	2,13	0,23	0,15	0,21	13,83	14,97	4,55	1,68	0,30
91 PROD I UTLANDET/ DIREKTE TRANSITT	4,40	0,18	0,15	0,02	-	4,19	1,10	1,03	0,49	0,03	6,00
99 UKJENT FYLKES- OPPRINNELSE	0,70	0,12	0,12	0,05	-	0,53	0,77	0,83	0,98	0,01	0,76

(1) TRADISJONELL EKSPORT = EKSPORT UNNTATT SKIP, OLJEPLATTFORMER, RÅOLJE OG NATURGASS. SE TABELL 1, KOLONNE B3.

(1) TRADITIONAL EXPORTS = EXPORTS EXCL. SHIPS, OIL PLATFORMS, CRUDE OIL AND NATURAL GAS. SEE TABLE 1, COLUMN B3.

Råolje og naturgass. Tabell 20 - 24

Tabellene 20-24 omfatter spesielle tabeller over utførsel av råolje og naturgass (varenr. 2709.0000 og 2711.2100). Tallene revideres kvartalsvis med et etterslep på 2-3 kvartaler. Alle verdier er FOB norsk sokkelgrense. Landfordeling for denne måned finnes i tabell 14 i dette heftet, og for tidligere år i årspublikasjonen NOS. Skipninger av norskeid råolje fra britiske terminaler er ikke tatt med i den offisielle norske eksportstatistikken, se videre tabell 24 med kommentarer.

Crude oil and natural gas. Tables 20 - 24

The tables 20-24 contain revised figures for exports of crude oil and natural gas. The values relate to FOB exit Norwegian continental shelf. Exports under commodity no 27090000 consists of shipped stabilized crude oil and of unstabilized crude oil by pipelines. Shipments from the British terminals are not included in the official Norwegian an export statistics, see table 24.

TABELL 20. EKSPORT AV RÅOLJE OG NATURGASS . 1977 - 1997. REVIDERTE TALL
EXPORTS OF CRUDE OIL AND NATURAL GAS. 1977 - 1997. REVISED FIGURES

ÅR	RÅOLJE OG NATURGASS I ALT TOTAL, CRUDE OIL, NATURAL GAS			RÅOLJE CRUDE OIL			NATURGASS NATURAL GAS			
	MENGDE QUANTITY		VERDI VALUE	MENGDE QUANTITY		VERDI VALUE	MENGDE		QUANTITY	VERDI VALUE
	1000 TONN	TONNES	MILL. KRONER	1000 TONN	TONNES	MILL. KRONER	1000 TONN	TONNES	MILL. SM3	MILL. KRONER
1976	13 624		6 716	13 624		6 716	-		-	-
1977	15 649		8 111	13 557		7 286	2 092		2 658	825
1978	27 840		13 598	16 685		8 796	11 154		14 282	4 802
1979	34 881		21 993	18 711		14 698	16 170		20 787	7 295
1980	42 762		41 399	23 197		28 500	19 564		25 119	12 899
1981	39 865		48 088	20 453		31 047	19 411		25 197	17 040
1982	39 461		53 471	20 666		31 879	18 795		24 457	21 593
1983	44 331		63 844	25 623		40 653	18 708		24 528	23 191
1984	49 938		78 328	30 064		51 712	19 874		26 240	26 617
1985	51 852		85 380	32 602		56 077	19 250		25 429	29 303
1986	54 759		53 077	35 376		28 526	19 383		25 653	24 551
1987	62 891		53 620	41 747		37 097	21 144		27 824	16 523
1988	69 482		48 513	48 104		33 682	21 378		27 776	14 831
1989	87 341		73 540	65 134		59 368	22 207		28 674	14 172
1990	88 229		88 540	68 332		74 563	19 898		25 380	13 977
1991	102 065		96 704	82 196		80 396	19 869		25 209	16 309
1992	112 883		97 158	92 568		82 658	20 315		25 721	14 499
1993	119 204		104 069	99 582		89 429	19 622		24 671	14 640
1994	133 180		106 440	111 356		92 119	21 845		27 172	14 321
1995	144 128		113 230	121 860		98 009	22 268		27 599	15 221
1996	167 072		156 689	136 800		135 730	30 272		37 825	20 960
1997	171 499		163 674	137 548		136 112	33 950		42 286	27 562

TABELL 21. EKSPORT AV STABILISERT RÅOLJE TRANSPORTERT MED SKIP FRA NORSK TERRITORIUM. REVIDERTE TALL
EXPORTS OF STABILIZED CRUDE OIL SHIPPED FROM NORWEGIAN TERRITORY. REVISED FIGURES

	1995			1996			1997		
	MENGDE QUANTITY		VERDI VALUE	MENGDE QUANTITY		VERDI VALUE	MENGDE QUANTITY		VERDI VALUE
	1000 TONN	1000 TONNES	MILL. KRONER	1000 TONN	1000 TONNES	MILL. KRONER	1000 TONN	1000 TONNES	MILL. KRONER
I ALT	96 054	717 247	77 888	111 559	827 704	111 342	111 973	831 253	112 180
1. KVARTAL ..	22 831	170 534	18 841	27 338	202 940	24 473	28 238	209 561	29 584
JANUAR	8 079	60 338	6 657	9 249	68 712	7 935	9 610	71 264	10 870
FEBRUAR	7 285	54 460	6 196	9 052	67 204	7 804	8 347	62 036	8 738
MARS	7 467	55 736	5 987	9 038	67 023	8 734	10 280	76 260	9 976
2. KVARTAL ..	22 443	167 790	19 086	27 878	206 671	26 595	28 617	212 376	26 956
APRIL	8 043	60 149	6 842	9 313	68 961	9 483	10 842	80 370	9 709
MAI	7 084	53 005	6 190	8 945	66 376	8 456	9 744	72 322	9 673
JUNI	7 316	54 636	6 054	9 619	71 333	8 656	8 031	59 684	7 573
3. KVARTAL ..	23 530	175 941	18 177	28 229	209 356	28 425	26 855	199 467	27 667
JULI	7 603	56 764	5 650	8 810	65 424	8 383	10 076	74 655	10 272
AUGUST	7 978	59 781	6 115	10 148	75 180	9 958	7 539	56 153	8 054
SEPTEMBER ...	7 949	59 395	6 412	9 271	68 751	10 083	9 240	68 659	9 342
4. KVARTAL ..	27 250	202 983	21 784	28 114	208 738	31 849	28 264	209 850	27 973
OKTOBER	9 478	70 716	7 225	8 314	61 790	9 695	8 431	62 557	8 791
NOVEMBER	8 630	64 333	6 790	10 324	76 604	11 221	9 556	70 979	9 602
DESEMBER	9 142	67 933	7 769	9 476	70 344	10 932	10 277	76 314	9 580
TOTAL	96 054	717 247	77 888	111 559	827 704	111 342	111 973	831 253	112 180
DANMARK	2 922	21 804	2 373	2 691	20 029	2 658	2 590	19 338	2 642
FINLAND	2 895	21 962	2 398	1 652	12 387	1 764	1 593	11 666	1 603
SVERIGE	8 062	60 312	6 586	8 832	66 095	8 862	8 220	61 502	8 333
BELGIA	3 523	26 251	2 843	3 431	25 304	3 507	2 302	17 139	2 325
FRANKRIKE	9 915	73 995	8 047	12 884	95 483	12 944	12 942	96 779	13 110
IRLAND	1 909	14 261	1 561	1 764	13 187	1 777	2 957	22 126	3 010
ITALIA	470	3 513	393	2 607	19 098	2 523	3 085	22 523	2 981
KROATIA	240	1 785	198	-	-	-	-	-	-
NEDERLAND	18 074	135 575	14 835	23 991	179 382	24 371	25 111	188 264	25 627
POLEN	995	7 434	799	214	1 612	208	-	-	-
PORTUGAL	322	2 400	265	325	2 375	321	244	1 740	233
SPANIA	427	3 189	348	1 813	13 482	1 722	539	3 999	553
STORBRIANNIA	16 856	126 637	13 686	17 611	131 539	17 741	20 337	152 281	20 557
TYSKLAND	8 279	62 518	6 713	7 607	57 493	7 829	4 744	35 802	4 888
TAIWAN	267	1 923	209	1 234	9 184	1 247	2 208	16 520	2 270
ISRAEL	626	4 677	519	502	3 747	513	-	-	-
JAPAN	-	-	-	-	-	-	555	4 155	577
KINA	-	-	-	-	-	-	796	5 949	754
CANADA	11 290	82 319	8 892	11 915	85 798	11 442	15 602	112 517	15 020
U S A	8 981	66 692	7 222	12 487	91 509	11 914	8 148	58 954	7 695

TABELL 22. EKSPORT AV USTABILISERT RÅOLJE TRANSPORTERT I RØR TIL STORBRIANNIA. REVIDERTE TALL
EXPORTS OF UNSTABILIZED CRUDE OIL BY PIPELINES TO THE UNITED KINGDOM. REVISED FIGURES

	1995			1996			1997		
	MENGDE QUANTITY		VERDI VALUE	MENGDE QUANTITY		VERDI VALUE	MENGDE QUANTITY		VERDI VALUE
	1000 TONN	1000 TONNES	MILL. KRONER	1000 TONN	1000 TONNES	MILL. KRONER	1000 TONN	1000 TONNES	MILL. KRONER
I ALT	25 806	200 495	20 121	25 241	197 976	24 388	25 575	197 328	23 932
1. KVARTAL ..	6 353	49 452	5 007	6 314	49 219	5 451	6 069	46 845	5 477
JANUAR	2 198	17 116	1 724	2 163	16 855	1 797	1 891	14 650	1 818
FEBRUAR	1 983	15 437	1 610	2 026	16 779	1 677	1 959	15 063	1 773
MARS	2 172	16 900	1 673	2 125	16 586	1 977	2 219	17 132	1 885
2. KVARTAL ..	6 440	50 001	5 314	6 379	49 650	5 901	6 546	50 497	5 912
APRIL	2 185	16 930	1 776	2 127	16 555	2 108	2 186	16 831	1 844
MAI	2 153	16 718	1 823	2 154	16 763	1 949	2 183	16 857	2 085
JUNI	2 101	16 353	1 715	2 098	16 333	1 844	2 177	16 809	1 983
3. KVARTAL ..	6 368	49 498	4 734	6 123	49 205	6 114	6 623	51 148	6 538
JULI	2 198	17 077	1 615	2 135	16 577	1 945	2 294	17 690	2 245
AUGUST	2 161	16 767	1 576	1 900	16 395	1 991	2 165	16 764	2 210
SEPTEMBER ...	2 009	15 654	1 543	2 088	16 233	2 178	2 163	16 694	2 083
4. KVARTAL ..	6 646	51 544	5 066	6 424	49 901	6 922	6 337	48 838	6 006
OKTOBER	2 209	17 110	1 620	2 184	16 962	2 446	2 172	16 769	2 172
NOVEMBER	2 186	16 955	1 646	2 104	16 361	2 155	2 097	16 160	2 016
DESEMBER	2 250	17 479	1 800	2 137	16 577	2 321	2 068	15 909	1 817

TABELL 23. EKSPORT AV NATURGASS. REVIDERTE TALL
EXPORTS OF NATURAL GAS. REVISED FIGURES

	1995			1996			1997		
	MENGDE QUANTITY		VERDI VALUE	MENGDE QUANTITY		VERDI VALUE	MENGDE QUANTITY		VERDI VALUE
	1000 TONN	MILL. SM3	MILL. KRONER	1000 TONN	MILL. SM3	MILL. KRONER	1000 TONN	MILL. SM3	MILL. KRONER
I ALT	22 268	27 599	15 221	30 272	37 825	20 960	33 950	42 286	27 562
1. KVARTAL ..	6 099	7 564	4 151	7 226	8 964	4 670	9 110	11 359	7 537
STORBRIANNIA	415	513	310	464	570	417	870	1 080	753
TYSKLAND	2 439	3 026	1 648	2 664	3 307	1 676	3 432	4 279	2 824
NEDERLAND	647	800	436	804	995	504	1 127	1 406	928
BELGIA	622	770	419	1 013	1 252	634	870	1 087	717
FRANKRIKE	1 648	2 046	1 114	1 951	2 427	1 230	2 464	3 073	2 028
SPANIA	328	410	223	331	413	209	348	433	286
TSJEKKIA	-	-	-	-	-	-	-	-	-
2. KVARTAL ..	5 298	6 579	3 603	6 578	8 165	4 221	7 309	9 097	6 080
STORBRIANNIA	243	297	181	356	436	304	294	361	314
TYSKLAND	2 307	2 869	1 563	2 547	3 164	1 603	3 160	3 933	2 596
NEDERLAND	600	743	405	649	805	408	1 075	1 340	884
BELGIA	616	764	416	921	1 143	579	686	856	565
FRANKRIKE	1 254	1 558	849	1 878	2 334	1 183	1 602	1 994	1 316
SPANIA	279	349	190	227	283	143	351	436	288
TSJEKKIA	-	-	-	-	-	-	142	176	116
3. KVARTAL ..	4 956	6 140	3 442	7 420	9 329	5 461	7 544	9 401	6 015
STORBRIANNIA	383	469	295	285	351	263	174	213	181
TYSKLAND	1 990	2 470	1 371	2 880	3 636	2 105	3 003	3 743	2 376
NEDERLAND	549	679	377	883	1 105	640	1 050	1 310	832
BELGIA	556	688	382	1 234	1 537	890	855	1 068	678
FRANKRIKE	1 227	1 520	844	1 914	2 417	1 400	1 914	2 386	1 515
SPANIA	250	313	174	223	283	164	322	401	255
TSJEKKIA	-	-	-	-	-	-	225	280	178
4. KVARTAL ..	5 915	7 316	4 025	9 048	11 367	6 607	9 987	12 429	7 930
STORBRIANNIA	362	444	212	297	365	237	155	191	161
TYSKLAND	2 420	2 996	1 663	3 714	4 679	2 709	4 631	5 762	3 658
NEDERLAND	638	787	437	1 147	1 436	831	1 214	1 513	961
TCTALT	543	668	371	975	1 216	704	997	1 245	791
FRANKRIKE	1 617	2 003	1 112	2 563	3 227	1 868	2 314	2 880	1 829
SPANIA	334	417	231	352	444	257	506	627	398
TSJEKKIA	-	-	-	-	-	-	170	210	133
TCTALT	22 268	27 599	15 221	30 272	37 825	20 960	33 950	42 286	27 562
STORBRIANNIA	1 404	1 724	998	1 401	1 722	1 221	1 493	1 844	1 408
TYSKLAND	9 156	11 361	6 245	11 806	14 787	8 094	14 226	17 717	11 454
NEDERLAND	2 434	3 009	1 654	3 483	4 341	2 383	4 466	5 569	3 605
BELGIA	2 338	2 890	1 588	4 143	5 147	2 807	3 408	4 257	2 751
FRANKRIKE	5 746	7 127	3 919	8 306	10 405	5 681	8 294	10 334	6 688
SPANIA	1 191	1 489	818	1 133	1 423	774	1 527	1 898	1 227
TSJEKKIA	-	-	-	-	-	-	537	667	428

TABELL 24. SKIPNINGER AV NORSKEID RÅOLJE FRA NORSKE LASTEBØYER OG NORSKE OG BRITISKE TERMINALER. REVIDERTE TALL
ALL SHIPMENTS OF NORWEGIAN OWNED CRUDE OIL FROM NORWEGIAN TERRITORY AND FROM TERMINALS IN UK. REVISED FIGURES

	1995			1996			1997		
	MENGDEN QUANTITY		VERDI VALUE	MENGDEN QUANTITY		VERDI VALUE	MENGDEN QUANTITY		VERDI VALUE
	1000 TONN	1000 TONNES	MILL. KRONER	1000 TONN	1000 TONNES	MILL. KRONER	1000 TONN	1000 TONNES	MILL. KRONER
I ALT	120 387	902 454	97 939	134 998	1 005 698	135 340	141 551	1 055 809	142 647
1. KVARTAL ..	28 900	216 797	23 889	33 259	247 975	29 940	34 461	256 748	36 236
2. KVARTAL ..	28 532	214 144	24 366	33 852	252 050	32 476	35 966	268 116	34 106
3. KVARTAL ..	29 439	220 882	22 818	34 196	254 641	34 629	35 107	262 170	36 436
4. KVARTAL ..	33 516	250 632	26 866	33 690	251 032	38 295	36 017	268 776	35 870
I ALT ETTER LAND									
DANMARK	3 197	23 897	2 594	3 403	25 434	3 388	2 728	20 383	2 791
FINLAND	2 911	22 082	2 411	2 171	16 322	2 301	2 084	15 394	2 073
SVERIGE	8 417	63 020	6 886	9 717	72 824	9 778	8 465	63 353	8 600
BELGIA	3 523	26 251	2 843	3 431	25 304	3 507	2 466	18 379	2 490
FRANKRIKE	13 364	100 241	10 885	15 285	113 709	15 425	18 107	136 002	18 437
IRLAND	1 909	14 261	1 561	1 764	13 187	1 777	2 957	22 126	3 010
ITALIA	1 274	9 635	1 054	2 998	22 073	2 914	4 099	30 223	4 012
KROATIA	247	1 837	203	-	-	-	-	-	-
NEDERLAND	22 319	167 895	18 340	28 152	210 987	28 562	28 279	212 313	28 918
POLEN	1 010	7 544	811	214	1 612	208	291	2 206	306
PORTUGAL	524	3 941	430	325	2 375	321	244	1 740	233
SPANIA	493	3 689	399	1 984	14 781	1 899	726	5 416	738
STORBRIANNIA	25 998	196 218	21 233	27 075	203 409	27 482	30 730	231 180	31 253
TYSKLAND	13 575	102 827	11 079	11 934	90 345	12 248	9 826	74 385	10 135
GUINEA	6	48	5	-	-	-	-	-	-
SØR-AFRIKA	1	10	1	-	-	-	-	-	-
TAIWAN	267	1 923	209	1 234	9 184	1 247	2 208	16 520	2 270
ISRAEL	626	4 677	519	502	3 747	513	-	-	-
JAPAN	-	-	-	-	-	-	555	4 155	577
KINA	-	-	-	-	-	-	796	5 949	754
CANADA	11 425	83 345	9 000	11 997	86 427	11 517	16 087	116 197	15 501
U S A	9 290	69 043	7 468	12 730	93 348	12 182	10 906	79 887	10 549
PUERTO RICO	9	71	7	83	630	73	-	-	-

Kommentar til tabell 24.

Råolje er den største enkeltvaren i utenrikshandelen. I følge definisjoner for statistikkføringen oppfattes all olje i rør til Storbritannia som eksport til dette landet, se tab.22. Imidlertid selger norske eiere den stabiliserte råoljen fra terminalene i Storbritannia til tredjeland, og dette fremgår ikke av utenrikshandelsstatistikken.

Ved å benytte tab. 24, og ikke tabell 21+22, kan statistikkbrukere få et bedre bilde av det faktiske råoljesalget til utlandet.

Comments to table 24.

Crude oil is the most important good in external trade. According to statistical definitions all unstabilized crude oil transported to Great Britain by pipeline is considered exported to that country, see table 22. Norwegian exporters are, however, selling the stabilized crude oil from the Teeside and Sullom Voe terminals in Great Britain to third countries. This is not shown in the external trade statistics.

By means of table 24, and not tables 21+22, statistics users are provided with a better picture of the actual stabilized crude oil exports.

Statistikk over utenrikshandel

I tillegg til statistikk som finnes i *Månedstatistikk over utenrikshandelen* er det også utenrikshandelstatistikk i andre publikasjoner:

Utenrikshandel

Årspublikasjon med endelige tall. Her finnes tabeller over inn- og utførsel av de enkelte vareslag etter tolltariffens varenomenklatur med fordeling på opprinnelses/bestemmelsesland og samhandelen med de enkelte land fordelt på vareslag.

Statistisk varefortegnelse

Et årlig supplement til *Månedstatistikk over utenrikshandel* og *Utenrikshandel*. Her finnes teksten til tolltariffens varenummer.

Commodity list

Den engelske versjonen av *Statistisk varefortegnelse*.

Ukens statistikk

Har artikkel en gang i måneden basert på utenrikshandelstatistikk.

Statistisk månedshefte (Finnes nå bare på SSBs web-sider.)

I alle tabeller finnes tidsserier. Hver måned publiseres inn- og utførselstall. Tabellene inneholder hovedtall og fordelt på varegrupper. Hvert kvartal publiseres verdi- pris- og volumindekser.

Statistisk årbok

Her finnes noen tidsserier som f.eks. hovedtall over inn- og utførsel. Det finnes også tabeller over indekser over utenrikshandelen, verditall og årlige volum- og prisendringer i prosent, inn- og utførselstall etter SITC og inn- og utførselsverdi etter land og varegruppe. I ett avsnitt finnes internasjonale tabeller. I tillegg finnes en tidsserie over import og eksport av varer og tjenester (Utenriksregnskapet fra Seksjon for nasjonalregnskap).

Historisk statistikk

I innledningen til kapitlet om Utenrikshandel beskrives den historiske utviklingen. Alle tabellene er tidsserier og de inneholder bl.a. inn- og utførsel av varegrupper, indekstabeller og inn- og utførsel etter land.

Pressemelding

Pressemeldingen gir foreløpige tall over utenrikshandel for siste måned. Publiseres den 15. i måneden eller påfølgende virkedag.

Bestilling av pressemeldingen

Pressemeldingen kan bestilles fra Kundetjenesten, Utenrikshandel.
Telefon 22 86 47 53/52. Telefax: 22 42 14 68

Bestilling av publikasjoner:

Salg- og abonnementservice, Statistisk sentralbyrå
Postboks 1260
22:01 Kongsvinger
Telefon: 62 88 55 00
Telefaks: 62 88 55 95

Statistics on External Trade

Statistics on External Trade can also be found in other publications:

External Trade

The yearly publication gives final figures for imports and exports according to the Norwegian Customs Tariff which is based on the Harmonized System. All tables show quantity as well as value figures by commodity and country and figures by individual countries.

Commodity List

Description of the commodities according to the Norwegian Customs tariff, from 1988 based on the Harmonized System.

Weekly Bulletin of Statistics

This bulletin has once or twice a month articles based on statistics on external trade.

Monthly Bulletin of Statistics (only available on Statistics Norway's WWW sites)

Main figures for external trade with time series for the last ten years and monthly figures for the last four years.

Statistical Yearbook

Time series with main import and export figures including export figures for crude oil and gas. There are also import and export figures for principal commodities according to SITC. In a special section there are tables showing figures for some international trade.

Historical Statistics

In the introduction to the chapter on external trade the statistical sources and the development trends are described. All the tables are time series and among other things they show import and export figures by commodity groups and by countries as well as volume and price indices.

Press Release

The monthly press release offers preliminary figures on external trade for the previous month.

Orders

The press release may be ordered from Customer Services, External Trade.

Telephone: +47 22 86 47 52/53. Telefax: +47 22 42 14 68

Orders for other publications:

Sales and Subscription Services

Statistics Norway

P.O.Box 1260

2011 KONGSVINGER

Telephone: +47 62 88 55 00, Telefax: +47 62 88 55 95

Abonnement, engangsoppdrag og priser

Bestillinger av rapporter:

Statistisk sentralbyrå, Utenrikshandel, Postboks 8131 Dep, N0033 Oslo

Telefaks: 22 42 14 68.

Besøksadresse er Kongens gate 6

Ordinære abonnement

Rapportene viser utviklingen fra januar og utover i året med oppsummerte totaler t.o.m. rapporteringsmåned. Samtidig vil tall for den aktuelle rapporteringsmåned fremkomme. Leveringsmedium: papir, tapekassetter, disketter (e-post).

Bestilling skjer etter valg av **varenummer** identisk med dem som brukes i Tolltariffen. Ved bestilling må følgende oppgis:

- **Innførsel** eller **utførsel** eller både **inn-/ og utførsel**
- Tall for hvert varenummer **fordelt på land**
- Mengdeoppgaver fordelt på de enkelte **tollsteder**

Abonnement koster summen av punkt 1,2 eller 3 pluss 4, 5 og 6 nedenfor.

1. Mengde og verdi FORDELT PÅ LAND:

• månedsoppgave	kr 77,00	pr. varenr.	pr. år
• kvartal-/tertialoppgave.....	« 31,50	«	«
• halvårsoppgave	« 15,50	«	«
• årsoppgave.....	« 7,50	«	«

2. TOTAL mengde og verdi (uten landfordeling):

• månedsoppgave	« 26,00	«	«
• kvartal-/tertialoppgave.....	« 10,50	«	«
• halvårsoppgave	« 5,50	«	«
• årsoppgave.....	« 3,00	«	«

3. MENGDEoppgaver FORDELT PÅ TOLLSTED:

• kvartalsoppgave	« 31,50	«	«
• halvårsoppgave	« 15,50	«	«
• årsoppgave.....	« 15,50	«	«

4. LEVERINGSMEDIUM:

	Kr	Tapekassetter	Disketter	Papir
• månedsoppgave	Kr	3 219,-	1 790,-	234,-
• kvartalsoppgave	«	1 223,-	752,-	156,-
• tertialoppgave	«	973,-	623,-	130,-
• halvårsoppgave	«	724,-	493,-	108,-
• årsoppgave	«	474,-	363,-	52,-

5 Prisene beregnes etter **antall varenummer**. Dobbel pris hvis **både** inn- og utførsel.

6 Ekspedisjonsgebyr: kr 10,- pr. forsendelse.

Rapportene sendes ut ca. 2-3 uker etter rapporteringsmåned.

For mer informasjon: Telefon: 22 86 47 28. E-post: helga.brain@ssb.no

Spesialabonnement

Spesialabonnement programmeres etter kundens ønsker og prisen bestemmes ved bestilling.

For mer informasjon: Telefon: 22 86 47 14 eller 22 86 47 26. E-post: marit.strom@ssb.no eller oyvind.hagen@ssb.no.

Engangsoppdrag

Det kan også bestilles rapporter som engangsoppdrag som f. eks transporttabeller, tollstedstabeller o.l.

For mer informasjon: Telefon: 22 86 47 52/53. E-post: bente.rosnes@ssb.no

Kopiering til videre distribusjon er ikke tillatt!

Subscriptions, single orders and prices

Reports may be ordered from:

Statistics Norway, External Trade, P.O.Box 8131 Dep, N-0033 Oslo

Telefax: +47 22 42 14 68.

Visiting address: Kongens gate 6

Standard subscriptions

The reports show figures from the last available month and accumulated figures from January on. The figures are according to the international Harmonized System supplemented with a 2-digit national extension. When ordering please state the following:

- **Imports, exports or both**
- **Distribution by country**
- **Quantities specified by place of clearance**

The subscription rate is calculated by adding 1, 2 or 3 plus 4, 5 and 6.

1. Quantity and value, country distribution:

• Monthly reports	NOK 77.00	Per commodity no.	per year				
• Quarterly/terial	« 31.50	«	«	«	«	«	«
• Half-year	« 15.50	«	«	«	«	«	«
• Yearly	« 7.50	«	«	«	«	«	«

2. Total quantity and value for commodity number:

• Monthly reports	« 26.00	«	«	«	«	«	«
• Quarterly/terial	« 10.50	«	«	«	«	«	«
• Half-year	« 5.50	«	«	«	«	«	«
• Yearly	« 3.00	«	«	«	«	«	«

3. Quantity for commodity number by place of clearance:

• Quarterly	« 31.50	«	«	«	«	«	«
• Half-year	« 15.50	«	«	«	«	«	«
• Yearly	« 15.50	«	«	«	«	«	«

4. Choice of media:

	NOK	Tape	Diskette	Paper
• Monthly reports	3 219.-		1 790.-	234.-
• Quarterly	« 1 223.-		752.-	156.-
• Terial	« 973.-		623.-	130.-
• Half-year	« 724.-		493.-	108.-
• Yearly	« 474.-		363.-	52.-

5. The price is decided based on the number of commodities selected and doubled if both imports and exports are ordered.

6. Postage and handling: NOK 10.- per postal item.

The reports are mailed about 2-3 weeks after the end of the registration month.

For more information: Telephone +47 22 86 47 28. E-mail: helga.brain@ssb.no

Special subscriptions

Reports are programmed according to the customer's requirement and prices are agreed upon when ordering.

For more information: Telephone +47 22 86 47 14 / 26. E-mail: marit.strom@ssb.no or oyvind.hagen@ssb.no.

Single orders

Other kinds of reports may also be ordered. Among others are transport tables, place of clearance tables etc.

For more information: Telephone +47 22 86 47 52/53. E-mail: bente.rosnes@ssb.no

Reports are for the sole use of the purchaser and may not be redistributed!



B-blad

Returadresse:
Statistisk sentralbyrå
Postboks 8131 Dep.
0033 Oslo

Publikasjonene kan bestilles fra:

Statistisk sentralbyrå
Salg- og abonnementservice
Postboks 1260
2201 Kongsvinger

Telefon: 62 88 55 00
Telefaks: 62 88 55 95

ISSN 0332-6403

Pris pr. hefte kr 50,00 inkl. mva.
Pris pr. år kr 510,00 inkl. mva.



Statistisk sentralbyrå
Statistics Norway