Juli 1997

85. årgang

Statistics Norway

Statistisk sentralbyrå

Månedsstatistikk over utenrikshandelen

Monthly Bulletin of External Trade

7/97

Statistisk sentralbyrå ber om å bli oppgitt som kilde når oppgaver fra dette heftet blir gjengitt.

Juli 1997

85. årgang

Månedsstatistikk over utenrikshandelen

Monthly Bulletin of External Trade

Statistisk sentralbyrå · Statistics Norway
Oslo-Kongsvinger 1997

Månedsstatistikk over utenrikshandelen gir foreløpige månedstall for innførsel og utførsel av varer. I tillegg til månedsheftene utgir Statistisk sentralbyrå også et årlig hefte med endelige årstall i april/mai. Mer omfattende årsstatistikk basert på endelige tall utgis noe senere i NOS *Utenrikshandel*. Denne inneholder landfordelte tall etter tolltariffens varenummer.

De fleste tabellene i månedsheftene bygger på varegruppering etter FN's Standard International Trade Classification (SITC Rev. 3). Tabellene 10 ,11 og 14 bygger på tolltariffens varenummer som fra 1988 er basert på den internasjonale toll- og statistikknomenklaturen HS (Det harmoniserte system). Teksten til tolltariffens varenummer finnes i NOS *Statistisk varefortegnelse 1997 for utenrikshandelen* eller i tolltariffen. Heftene inneholder også kvartalsvise verdi-, pris-, og volumindekser etter SITC-grupperinger, og fordelinger på land og landområder. Foreløpige tall for eksporten av råolje og naturgass finnes i tabell 2 og 14, den siste med landfordeling. Tabellene 18 og 19 viser utførsel etter opprinnelsesfylke og SITC, og 20 til 24 bakerst i heftet viser endelige tall for råolje og naturgass etter at kvartalsvise revisjoner er ferdig.

Statistikken gir opplysninger om generalhandelen. Dette medfører at innførselen omfatter alle varer som innføres til Norge, også varer som blir lagt inn på tollager. Tilsvarende omfatter utførselen alle varer som utføres fra Norge, herunder også utførsel fra tollager. Varer i direkte transitt blir ikke tatt med.

Videre beskrivelse av prinsipper og definisjoner som ligger til grunn for statistikken, finnes i NOS *Utenrikshandel,* NOS *Statistisk varefortegnelse for utenrikshandelen.*

Redaksjon: Bjørn Bleskestad (ansv. red.), Alice Seehuus, Øyvind Hagen og Hans Kristian Østereng. Månedsstatistikk over utenrikshandelen utgis av Seksjon for utenrikshandel, energi og industristatistikk. Statistisk sentralbyrå.

Informasjon: Spørsmål om innholdet i heftet eller om mer detaljerte opplysninger kan besvares ved kundetjenesten, Utenrikshandel, telefon 22 86 47 52/53. Fax nr. 22 42 14 68.

Elektronisk informasjon: Tabeller fra dette heftet finnes også på SSBs tjeneste på Internet.

Adresse: http://www.ssb.no/www-open/statistikk_etter_emne/nasjonal/utenriks/

The Monthly Bulletin of External Trade gives preliminary, monthly figures for imports and exports. An extra issue of the bulletin with final figures from the previous year is published in April/May. The annual publication *External Trade* with more detailed figures is available some weeks later, presenting figures by country according to the Harmonized System.

In most of the tables in the monthly bulletines the figures are according to the UN Standard International Trade Classification, Revision 3. (SITC, Rev.3) In the tables 10, 11 and 14, however, the figures are according to the Norwegian Customs Tariff, which is based on the Harmonized System (HS). The descriptions of the HS commodities are listed in the *Commodity List 1997*, a supplement to the *Monthly Bulletin of External Trade* and to the annual publication *External Trade*. (May also be obtained from the International Customs Tariffs Bureau, Rue de l'Association 38, B-1000 Brussels).

The principles and definitions used in the statistics are described in the *Commodity List* and in the annual publication *External Trade*.

Editors: *Bjørn Bleskestad (Editor in Chief), Alice Seehuus, Øyvind Hagen and Hans Kristian Østereng.*
The Monthly Bulletin of External Trade is published by Division for External Trade, Energy and Industrial Production Statistics, Statistics Norway.

Information: Questions regarding this bulletin or requests for more detailed information can be obtained by calling + 47 22 86 47 52/53, fax no. + 47 22 42 14 68, or by mail. Address: Customer Services, External Trade, Statistics Norway, P.O. Box 8131 Dep., N-0033 Oslo 1, Norway.

Electronic information: Tables from this bulletin can be found on Statistics Norway's service on Internet.

Address: http://www.ssb.no/www-open/english/statistics_by_subject/09national/ex_trade/

ISSN 0332-6403

Standardtegn i tabeller	Symbols in Tables	Symbol
Oppgave mangler	Data not available	..
Tall kan ikke offentliggjøres	Not for publication	:
Null	Nil	-
Mindre enn 0,5 av den brukte enheten	Less than 0.5 of unit employed	0
Mindre enn 0,05 av den brukte enheten	Less than 0.05 of unit employed	0,0

Design: Enzo Finger Design

Innhold

Innførsel og utførsel, sesongjustert. Mill. kr
Sesongjusterte volumindekser for utenrikshandelen, kvartalsvis. 1988 = 100

Tabeller

1. Innførsel og utførsel
2. Innførsel og utførsel av skip, oljeplattformer og utførsel av råolje og naturgass
3. Kvartalsindekser for utenrikshandelen
4. Kvartalsindekser for enkelte varegrupper. Innførsel og utførsel
5. Innførsel. Varesektorer og hovedgrupper etter SITC
6. Utførsel. Varesektorer og hovedgrupper etter SITC
7. Innførsel og utførsel. Grupper etter SITC
8. Innførsel. Utvalgte vareposter etter SITC
9. Utførsel. Utvalgte vareposter etter SITC
10. Innførsel. Utvalgte varer gruppert etter Det harmoniserte system (HS)
11. Utførsel. Utvalgte varer gruppert etter Det harmoniserte system (HS)
12. Samhandelen med de enkelte land
13. Samhandelen med utvalgte land. Hovedgrupper etter SITC
14. Utførsel. Utvalgte varer fordelt på bestemmelsesland
15. Innførsel og utførsel. Skip fordelt på land
16. Samhandelen med land og landområder. Tradisjonelle varer
17. Innførsel og utførsel fordelt etter varens anvendelsesområde
18. Utførsel etter opprinnelses-(produksjons)fylke og SITC. Tradisjonelle varer. Mill. kr
19. Tradisjonell utførsel etter opprinnelses-(produksjons)fylke. Prosent
20. Eksport av norskprodusert råolje og naturgass. 1976-1995. Reviderte tall
21. Eksport av norskprodusert stabilisert råolje transportert med skip fra norsk territorium. Reviderte tall
22. Eksport av ustabilisert råolje transportert i rør til Storbritannia. Reviderte tall
23. Eksport av naturgass. Reviderte tall
24. Skipninger av norskeid råolje fra norske lastebøyer og norske og britiske terminaler. Reviderte tall

Vedlegg

1. Statistikk over utenrikshandelen
2. Abonnement, engangsoppdrag og priser

Contents

Imports and exports, seasonally adjusted. Million kroner
Quarterly index numbers of external trade, volume, seasonally adjusted. 1988 = 100

Tables
1. Imports and exports
2. Imports and exports of ships, oil platforms and exports of crude oil and natural gas
3. Quarterly index numbers of external trade
4. Quarterly index numbers for selected commodity groups. Imports and exports
5. Imports by sections and divisions of the SITC
6. Exports by sections and divisions of the SITC
7. Imports and exports, by groups of the SITC
8. Imports by selected items of the SITC
9. Exports by selected items of the SITC
10. Imports of selected commodities according to the Harmonized System (HS)
11. Exports of selected commodities according to the Harmonized System (HS)
12. Imports and exports by country
13. Trade with selected countries by divisions of the SITC
14. Exports of selected commodities by country of destination
15. Imports and exports of ships by country
16. Imports and exports, by country and regional groups of countries. Traditional commodities
17. Imports and exports by groups of end use, broad economic categories
18. Exports by county of origin (production) and SITC. Traditional commodities, Million kroner
19. Traditional exports by county of origin (production). Per cent
20. Exports of crude oil and natural gas from the Norwegian Continental Shelf. 1976-1995. Revised figures
21. Exports of stabilized crude oil from the Norwegian Continental Shelf shipped from Norwegian territory. Revised figures
22. Exports of unstabilized crude oil by pipelines to United Kingdom. Revised figures
23. Exports of natural gas. Revised figures
24. All shipments of Norwegian owned crude oil from Norwegian territory and from terminals in UK. Revised figures

Annex
1. Statistics on External Trade
2. Subscriptions, single orders and prices

INNFØRSEL OG UTFØRSEL, SESONGJUSTERT. Mill. kr.

IMPORTS AND EXPORTS, SEASONALLY ADJUSTED. Million kroner

Måned *Month*	INNFØRSEL *IMPORTS* Uten skip og oljeplattformer[1] *Excl. ships and oil platforms.*[1]			UTFØRSEL *EXPORTS* Uten skip og oljeplattformer *Excl. ships and oil platforms.*			UTFØRSEL *EXPORTS* Uten råolje, naturgass skip og oljeplattformer[1] *Excl. crude oil, natural gas, ships and oil platforms.*[1]		
	1995	1996	1997	1995	1996	1997	1995	1996	1997
Januar	16 921	17 772	18 495	21 657	23 776	27 624	12 251	12 788	13 240
Februar	16 328	17 684	18 571	21 624	23 605	27 028	12 139	12 623	13 222
Mars	15 064	17 822	19 846	21 033	24 759	27 371	12 279	13 158	12 795
April	17 303	17 656	18 887	21 399	25 727	27 130	11 741	12 898	13 792
Mai	18 516	18 094	19 551	21 247	23 749	27 173	12 054	12 066	13 661
Juni	16 489	18 463	20 373	20 009	25 968	27 205	10 199	12 709	13 715
Juli	16 673	18 750	19 902	20 862	25 314	28 587	12 195	12 702	13 734
August	17 224	18 080	..	21 177	27 463	..	12 115	13 032	..
September	17 023	18 896	..	21 663	26 957	..	12 252	12 600	..
Oktober	17 556	18 780	..	21 527	26 622	..	11 974	12 981	..
November	17 472	18 750	..	21 435	29 682	..	11 788	14 260	..
Desember	16 337	19 401	..	22 734	27 509	..	12 268	12 875	..

[1]Tradisjonelle varer / *Traditional commodities*

Innførsel tradisjonelle varer 1992-97. Sesongjustert. Milliarder Kroner
Imports, traditional commodities 1992-97. Seasonally adjusted. Billion kroner

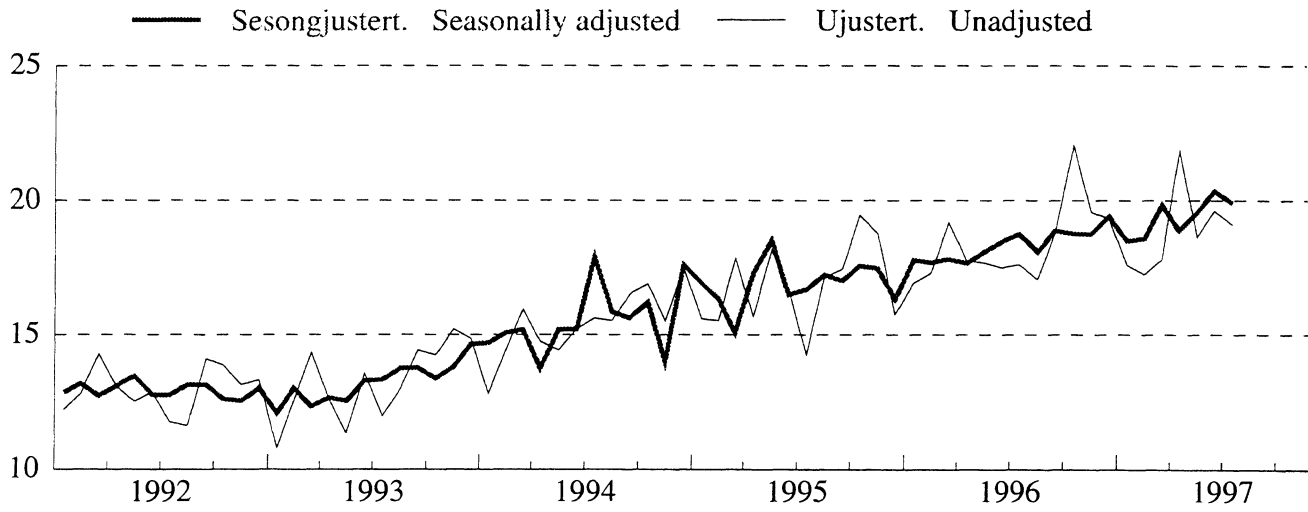

Utførsel tradisjonelle varer 1992-97. Sesongjustert. Milliarder Kroner
Exports, traditional commodities 1992-97. Seasonally adjusted. Billion kroner

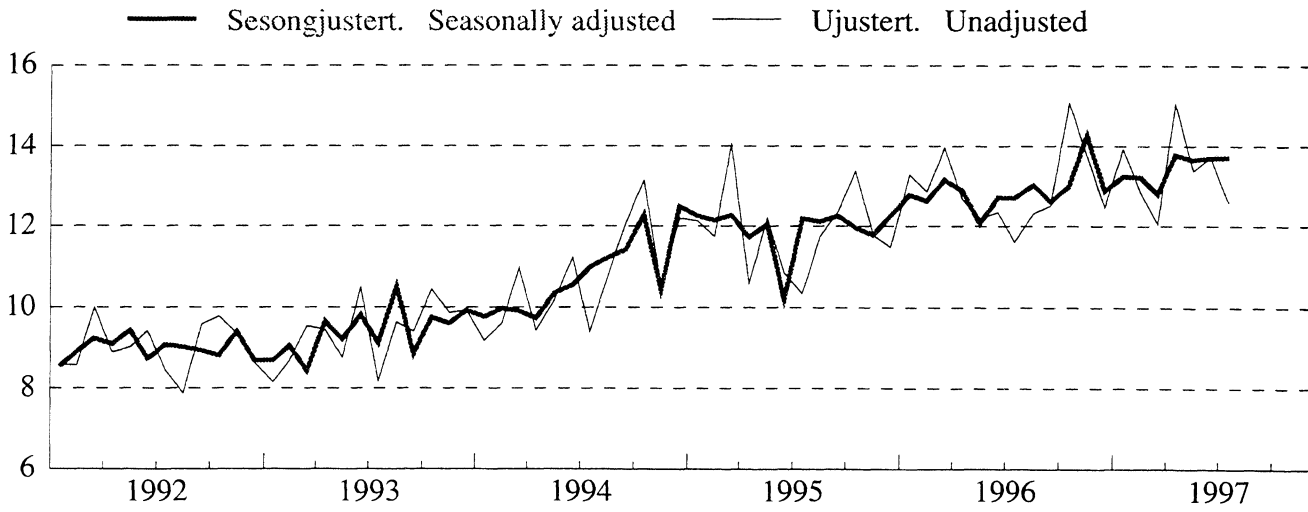

SESONGJUSTERTE VOLUMINDEKSER FOR UTENRIKSHANDELEN, KVARTALSVIS. 1988=100

QUARTERLY INDEX NUMBERS OF EXTERNAL TRADE, VOLUME, SEASONALLY ADJUSTED. 1988=100

	INNFØRSEL *IMPORTS*			UTFØRSEL *EXPORTS*					
	I alt uten skip og oljeplattformer[1] *Total excl. ships and oil platforms.*[1]			I alt uten skip og oljeplattformer *Total excl. ships and oil platforms.*			Uten råolje, naturgass skip og oljeplattformer[1] *Excl. crude oil, natural gas, ships and oil platforms.*[1]		
	1995	1996	1997	1995	1996	1997	1995	1996	1997
1. Kvartal.	136	149	161	176	198	201	156	171	173
2. Kvartal.	143	152	164	170	196	213	147	165	182
3. Kvartal.	139	156	..	180	202	..	155	167	..
4. Kvartal.	142	161	..	182	203	..	153	174	..

[1]Tradisjonelle varer / *Traditional commodities*

Innførsel tradisjonelle varer, kvartalsvis volumindeks 1992-97. Sesongjustert. 1988=100
Imports, traditional commodities, quarterly volume index 1992-97. Seasonally adjusted. 1988=100

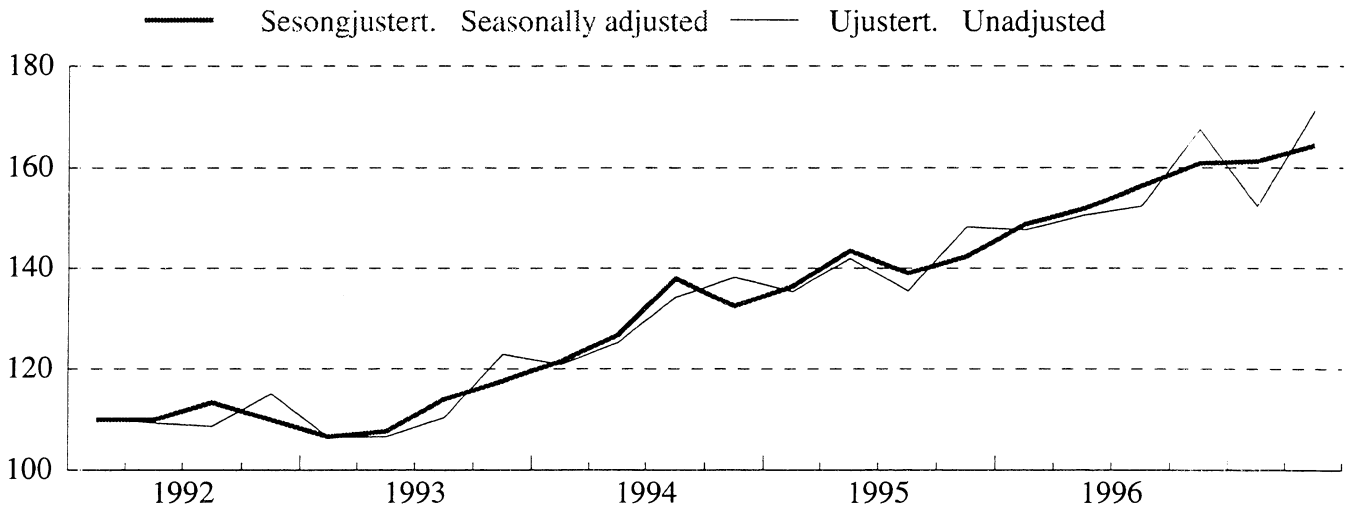

Utførsel tradisjonelle varer, kvartalsvis volumindeks 1992-97. Sesongjustert. 1988=100
Exports, traditional commodities, quarterly volume index 1992-97. Seasonally adjusted. 1988=100

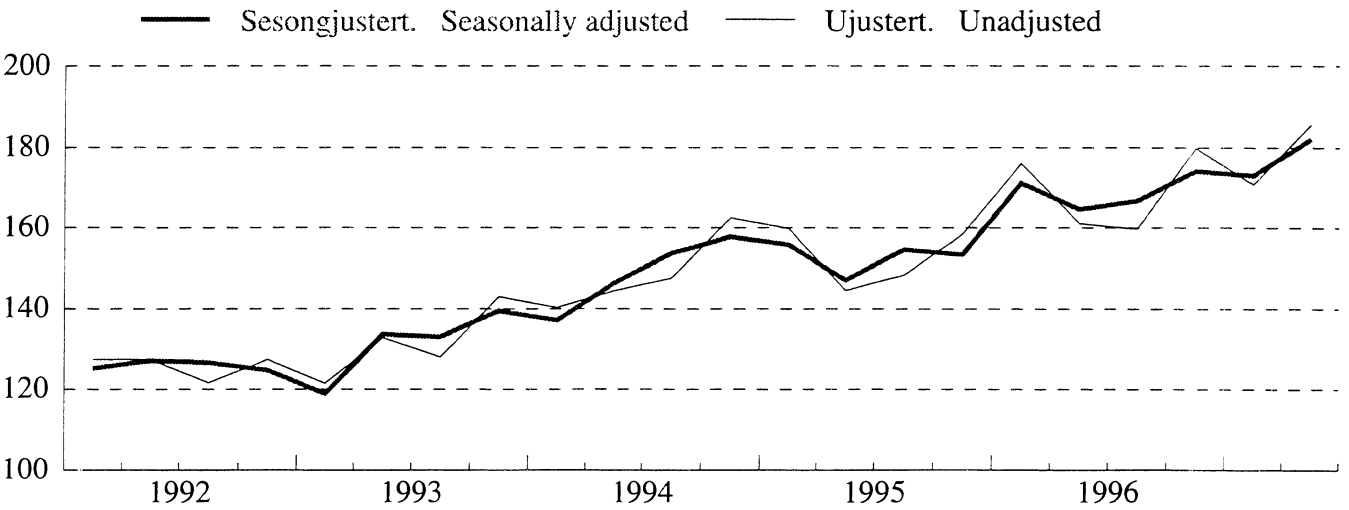

TABELL 1. INNFØRSEL OG UTFØRSEL. MILL.KR(1) IMPORTS AND EXPORTS. MILLION KRONER(1)

A. INNFØRSEL IMPORTS

MÅNED MONTH	A 1 I ALT TOTAL			A 2 UTEN SKIP OG OLJEPLATTFORMER EXCL. SHIPS AND OIL PLATFORMS(2)		
	1995	1996	1997	1995	1996	1997
I ALT	208 626	229 720		202 301	220 804	
JANUAR-JULI	117 319	128 052	136 064	113 727	124 000	131 862
JANUAR	15 829	17 554	19 094	15 597	16 932	17 596
FEBRUAR	15 990	18 194	18 050	15 513	17 308	17 253
MARS	19 219	19 443	18 553	17 852	19 194	17 791
APRIL	15 779	17 845	22 388	15 691	17 761	21 862
MAI	18 669	17 988	18 764	18 147	17 689	18 625
JUNI	17 479	19 379	20 045	16 667	17 501	19 627
JULI	14 355	17 650	19 171	14 261	17 616	19 107
AUGUST	17 149	17 622	-	17 141	17 063	-
SEPTEMBER ...	18 088	19 664	-	17 441	18 805	-
OKTOBER	19 910	23 232	-	19 472	22 035	-
NOVEMBER	19 200	19 795	-	18 767	19 580	-
DESEMBER	16 960	21 354	-	15 753	19 321	-

B. UTFØRSEL EXPORTS

	B 1 I ALT TOTAL			B 2 UTEN SKIP OG OLJEPLATTFORMER EXCL. SHIPS AND OIL PLATFORMS			B 3 UTEN RÅOLJE, NATURGASS SKIP OG OLJEPLATTFORMER EXCL. CRUDE OIL, NATURAL GAS, SHIPS AND OIL PLATFORMS(2)		
	1995	1996	1997	1995	1996	1997	1995	1996	1997
I ALT	265 883	320 128		255 914	311 787		142 684	155 098	
JANUAR-JULI	153 394	177 222	194 404	146 349	172 304	190 527	81 918	88 941	93 581
JANUAR	22 524	24 968	30 226	22 013	24 537	29 104	12 135	13 294	13 928
FEBRUAR	21 178	24 852	26 304	20 821	23 875	26 039	11 758	12 854	12 849
MARS	24 097	27 348	27 360	23 091	26 293	26 833	14 033	13 964	12 049
APRIL	20 542	26 067	29 302	20 403	25 724	29 009	10 603	12 674	15 051
MAI	23 347	25 055	27 164	21 427	24 107	26 906	12 193	12 191	13 373
JUNI	20 680	24 833	26 646	19 820	24 111	25 662	10 851	12 360	13 733
JULI	21 025	24 100	27 402	18 774	23 657	26 974	10 346	11 604	12 598
AUGUST	20 786	26 358	-	20 505	25 996	-	11 745	12 320	-
SEPTEMBER ...	22 299	27 200	-	21 537	26 794	-	12 372	12 523	-
OKTOBER	24 433	30 649	-	23 361	29 318	-	13 374	15 075	-
NOVEMBER	22 085	30 492	-	21 592	29 337	-	11 788	13 776	-
DESEMBER	22 887	28 208	-	22 572	28 037	-	11 488	12 463	-

C. HANDELSBALANSE (B - A) TRADE BALANCE (B - A)

	(B 1 - A 1) I ALT TOTAL			(B 2 - A 2) UTEN SKIP OG OLJEPLATTFORMER EXCL. SHIPS AND OIL PLATFORMS			(B 3 - A 2) UTEN SKIP, OLJEPLATTFORMER, FOR UTFØRSEL OGSÅ UTEN OLJE OG GASS EXCL. SHIPS, OIL PLATFORMS, FOR EXPORTS ALSO EXCL. CRUDE OIL AND NATURAL GAS		
	1995	1996	1997	1995	1996	1997	1995	1996	1997
I ALT	57 257	90 407		53 614	90 982		-59 617	-65 707	
JANUAR-JULI	36 075	49 170	58 339	32 622	48 304	58 666	-31 809	-35 059	-38 281
JANUAR	6 695	7 414	11 132	6 416	7 605	11 508	-3 463	-3 638	-3 668
FEBRUAR	5 188	6 659	8 254	5 308	6 567	8 785	-3 755	-4 453	-4 404
MARS	4 879	7 904	8 807	5 240	7 100	9 042	-3 818	-5 230	-5 742
APRIL	4 764	8 222	6 914	4 712	7 963	7 147	-5 088	-5 087	-6 812
MAI	4 678	7 067	8 400	3 280	6 418	8 281	-5 954	-5 498	-5 252
JUNI	3 201	5 454	6 601	3 153	6 610	6 035	-5 816	-5 141	-5 894
JULI	6 671	6 450	8 231	4 513	6 041	7 867	-3 915	-6 012	-6 509
AUGUST	3 637	8 736	-	3 363	8 933	-	-5 397	-4 743	-
SEPTEMBER ...	4 211	7 536	-	4 096	7 989	-	-5 069	-6 282	-
OKTOBER	4 523	7 417	-	3 889	7 283	-	-6 098	-6 960	-
NOVEMBER	2 885	10 696	-	2 825	9 757	-	-6 979	-5 804	-
DESEMBER	5 926	6 853	-	6 820	8 716	-	-4 265	-6 858	-

(1) ENDELIGE TALL FOR 1995 OG 1996. (2) TRADISJONELLE VARER.
(1) FINAL FIGURES FOR 1995 AND 1996. (2) TRADITIONAL COMMODITIES.

TABELL 2. INNFØRSEL OG UTFØRSEL AV SKIP, OLJEPLATTFORMER OG UTFØRSEL AV RÅOLJE OG NATURGASS. MILL.KR
IMPORTS AND EXPORTS OF SHIPS, OIL PLATFORMS, AND EXPORTS OF CRUDE OIL AND NATURAL GAS. MILLION KRONER

SKIP SHIPS

MÅNED MONTH	INNFØRSEL IMPORTS			UTFØRSEL EXPORTS			INNFØRSELSOVERSKUDD IMPORT SURPLUS		
	1995	1996	1997	1995	1996	1997	1995	1996	1997
I ALT	6 150	6 092		9 610	7 512		-3 460	-1 421	
JANUAR-JULI	3 592	2 399	4 203	7 046	4 458	3 876	-3 454	-2 059	327
JANUAR	232	622	1 498	511	431	1 122	-280	192	376
FEBRUAR	477	886	797	357	977	266	120	-91	531
MARS	1 367	250	762	1 006	746	527	361	-496	235
APRIL	88	84	526	140	343	293	-52	-259	233
MAI	522	299	139	1 920	797	257	-1 398	-498	-119
JUNI	812	225	418	861	722	984	-48	-497	-566
JULI	94	34	64	2 251	443	428	-2 157	-409	-364
AUGUST	8	559	-	281	349	-	-274	210	-
SEPTEMBER ..	647	859	-	545	406	-	102	454	-
OKTOBER	438	25	-	931	974	-	-492	-949	-
NOVEMBER ...	433	216	-	493	1 154	-	-60	-939	-
DESEMBER ...	1 032	2 033	-	314	171	-	717	1 862	-

OLJEPLATTFORMER OIL PLATFORMS

MÅNED MONTH	INNFØRSEL IMPORTS			UTFØRSEL EXPORTS		
	1995	1996	1997	1995	1996	1997
I ALT	176	2 825		359	829	
JANUAR-JULI	-	1 653	-	-	460	-
JANUAR	-	-	-	-	-	-
FEBRUAR	-	-	-	-	-	-
MARS	-	-	-	-	308	-
APRIL	-	-	-	-	-	-
MAI	-	-	-	-	151	-
JUNI	-	1 653	-	-	-	-
JULI	-	-	-	-	-	-
AUGUST	-	-	-	-	13	-
SEPTEMBER ..	-	-	-	218	-	-
OKTOBER	-	1 172	-	141	357	-
NOVEMBER ...	-	-	-	-	-	-
DESEMBER ...	176	-	-	-	-	-

UTFØRSEL AV RÅOLJE OG NATURGASS EXPORTS OF CRUDE OIL AND NATURAL GAS

MÅNED MONTH	I ALT. TOTAL RÅOLJE OG NATURGASS CRUDE OIL AND NATURAL GAS			RÅOLJE CRUDE OIL			NATURGASS NATURAL GAS		
	1995	1996	1997	1995	1996	1997	1995	1996	1997
I ALT	113 230	156 689		98 009	135 730		15 221	20 960	
JANUAR-JULI	64 431	83 363	96 947	55 513	72 748	83 054	8 917	10 615	13 893
JANUAR	9 878	11 243	15 176	8 381	9 732	12 938	1 497	1 511	2 238
FEBRUAR	9 063	11 021	13 189	7 807	9 481	11 144	1 256	1 540	2 045
MARS	9 058	12 330	14 784	7 661	10 711	12 549	1 398	1 619	2 235
APRIL	9 800	13 050	13 959	8 618	11 590	12 172	1 182	1 460	1 786
MAI	9 234	11 916	13 533	8 013	10 405	11 756	1 221	1 511	1 778
JUNI	8 969	11 751	11 929	7 769	10 501	10 163	1 200	1 250	1 765
JULI	8 429	12 053	14 376	7 265	10 329	12 332	1 164	1 725	2 044
AUGUST	8 760	13 676	-	7 691	11 950	-	1 069	1 727	-
SEPTEMBER ..	9 165	14 271	-	7 955	12 261	-	1 210	2 010	-
OKTOBER	9 987	14 243	-	8 845	12 141	-	1 142	2 102	-
NOVEMBER ...	9 804	15 561	-	8 436	13 376	-	1 368	2 186	-
DESEMBER ...	11 084	15 574	-	9 568	13 254	-	1 516	2 320	-

TABELL 3. KVARTALSINDEKSER FOR UTENRIKSHANDELEN. 1988=100
QUARTERLY INDEX NUMBERS OF EXTERNAL TRADE. 1988=100

A. INNFØRSEL I ALT UTENOM SKIP OG OLJEPLATTFORMER
TOTAL IMPORTS EXCL. SHIPS AND OIL PLATFORMS

	PRISINDEKS UNIT VALUE			VOLUMINDEKS VOLUME		
	1995	1996	1997	1995	1996	1997
ÅRET	105	105	-	140	154	-
1. KVARTAL	106	106	101	135	147	152
2. KVARTAL	104	103	103	142	151	171
3. KVARTAL	105	103	-	135	152	-
4. KVARTAL	107	106	-	148	168	-

B. UTFØRSEL I ALT UTENOM SKIP OG OLJEPLATTFORMER
TOTAL EXPORTS EXCL. SHIPS AND OIL PLATFORMS

	PRISINDEKS UNIT VALUE			VOLUMINDEKS VOLUME		
	1995	1996	1997	1995	1996	1997
ÅRET	103	111	-	177	200	-
1. KVARTAL	105	105	115	179	202	204
2. KVARTAL	105	109	110	168	193	211
3. KVARTAL	101	112	-	172	194	-
4. KVARTAL	102	117	-	189	210	-

C. UTFØRSEL I ALT UTENOM RÅOLJE, NATURGASS, SKIP OG OLJEPLATTFORMER
TOTAL EXPORTS EXCL. CRUDE OIL, NATURAL GAS, SHIPS, OIL PLATFORMS

	PRISINDEKS UNIT VALUE			VOLUMINDEKS VOLUME		
	1995	1996	1997	1995	1996	1997
ÅRET	102	100	-	153	169	-
1. KVARTAL	103	99	99	160	176	171
2. KVARTAL	101	100	99	145	161	186
3. KVARTAL	101	99	-	148	160	-
4. KVARTAL	101	100	-	158	180	-

TABELL 4. KVARTALSINDEKSER FOR ENKELTE VAREGRUPPER. 1988=100

SITC	VAREGRUPPE COMMODITY GROUP	VERDIINDEKS VALUE 1996 1. KV.	2. KV.	3. KV.	4. KV.	ÅRET	1997 1. KV.	2. KV.	3. KV.	4. KV.	ÅRET
INNFØRSEL	IMPORTS										
0-9	I ALT MED SKIP OG OLJEPLATTFORMER	146	146	145	170	152	147	162			
EX 793	SKIP OG OLJEPLATTFORMER	49	63	40	96	62	85	28			
0-9	I ALT UNNTATT SKIP OG OLJEPLATTFORMER	156	155	156	178	161	154	176			
	AV DETTE										
0-1	MATVARER, DRIKKEVARER, TOBAKK	168	167	164	180	170	159	186			
2,4	RÅVARER, UNNTATT BRENSELSSTOFFER	154	147	134	153	147	136	168			
3	BRENSELSSTOFFER	123	169	218	245	189	190	156			
5-9	BEARBEIDDE VARER, UNNTATT MATVARER, DRIKKEVARER, TOBAKK	157	154	155	177	161	154	177			
0	MATVARER OG LEVENDE DYR	174	168	167	180	172	163	186			
04	KORN OG KORNVARER	151	179	192	232	188	117	155			
041	HVETE, UMALT	87	87	87	252	128	32	71			
05	GRØNNSAKER OG FRUKT	146	158	119	147	142	141	167			
054	GRØNNSAKER, FRISKE, KJØLTE, FRYSTE ELLER MIDLERTIDIG KONSERVERT; RØTTER, KNOLLER OG GRØNNSAKPRODUKTER, I.E.N.,FRISKE ELLER TØRKEDE	221	235	94	149	175	200	232			
057	FRUKTER OG NØTTER, FRISKE ELLER TØRKEDE	131	138	110	144	131	129	145			
06	SUKKER, SUKKERVARER OG HONNING	155	159	175	184	168	140	171			
07	KAFFE, TE, KAKAO, KRYDDERIER OG VARER DERAV	125	100	117	130	118	126	165			
071	KAFFE OG KAFFEERSTATNINGER	118	102	104	89	103	121	217			
1	DRIKKEVARER OG TOBAKK	121	159	142	179	150	121	182			
2	RÅVARER, IKKE SPISELIGE, UNNTATT BRENSELSSTOFFER	153	146	129	152	145	134	167			
24	TØMMER, TRELAST OG KORK	149	165	139	166	155	138	208			
246	TRE I FORM AV FLISER ELLER SPON OG AVFALL	65	93	85	67	77	54	75			
248	SKÅRET ELLER HØVLET TRELAST; JERNB. SVILLER AV TRE	124	146	130	149	137	134	183			
25	PAPIRMASSE OG PAPIRAVFALL	115	97	110	107	107	106	111			
26	TEKSTILFIBRER OG AVFALL DERAV (IKKE SPUNNET ELLER VEVD)	110	90	79	122	100	93	110			
27	RÅ GJØDNINGSSTOFFER OG RÅ MINERALER, I.E.N.	169	135	134	146	146	142	164			
28	MALMER OG AVFALL AV METALL	166	165	141	167	160	142	173			
3	BRENSELSSTOFFER, SMØREOLJER, ELEKTRISK STRØM MV.	123	169	218	245	189	190	156			
32	KULL, KOKS OG BRIKETTER	116	129	106	112	116	96	133			
33	MINERALOLJE OG MINERALOLJEPRODUKTER	104	120	142	174	135	141	143			
333	MINERALOLJE, RÅ	98	116	120	335	167	200	150			
334	MINERALOLJEPRODUKTER, RAFFINERTE	99	105	129	130	116	125	129			
335	RESTSTOFFER AV MINERALOLJEPRODUKTER OG LIKN., I.E.N.	131	186	228	150	174	132	192			
4	ANIMALSKE OG VEGETABILSKE OLJER, FETT OG VOKS	190	170	267	180	202	195	198			
5	KJEMISKE PRODUKTER	166	172	166	168	168	161	193			
51	ORGANISKE KJEMISKE PRODUKTER	153	171	156	156	159	140	178			
52	UORGANISKE KJEMISKE PRODUKTER	141	112	110	114	119	119	128			
53	FARGE- OG GARVESTOFFER	177	210	210	175	193	177	228			
54	MEDISINSKE OG FARMASØYTISKE PRODUKTER	212	214	220	232	219	210	241			
55	FLYKTIGE OLJER, PARFYMESTOFFER, TOALETT-, RENGJØRINGSMIDLER	234	255	227	234	237	228	270			
57	PLASTRÅSTOFFER	128	133	131	128	130	131	156			
58	PLAST, HALVFABRIKATA	135	152	133	145	141	134	174			
6	BEARBEIDDE VARER GRUPPERT HOVEDSAKELIG ETTER MATERIALE	138	135	134	147	139	135	144			
62	VARER AV GUMMI, I.E.N.	157	146	157	147	152	144	150			
625	RINGER, DEKK AV GUMMI TIL ALLE SLAGS HJUL	162	146	165	142	153	145	146			
63	VARER AV TRE OG KORK, UNNTATT MØBLER	124	122	118	150	128	135	155			
64	PAPIR OG PAPP; VARER AV PAPIRMASSE, PAPIR OG PAPP	172	157	150	167	161	154	163			
641	PAPIR OG PAPP	177	158	151	170	164	157	170			
65	TEKSTILGARN, TEKSTILSTOFFER OG TEKSTILVARER OG LIKN. PROD.	117	112	107	128	116	115	121			
651	TEKSTILGARN	121	124	98	123	116	123	125			
652	VEVNADER AV BOMULL	141	127	126	153	137	143	143			
653	VEVNADER AV SYNTETISKE ELLER KUNSTIGE TEKSTILFIBRER	135	120	105	134	123	137	136			
659	GOLVBELEGG MV.	68	63	74	92	74	67	67			
66	VARER AV IKKE-METALLISKE MINERALER I.E.N.	96	104	103	120	106	94	121			
664	GLASS	98	97	89	105	97	81	101			
67	JERN OG STÅL	201	186	179	212	194	191	170			
673	FLATVALSEDE PRODUKTER AV JERN ELLER ULEGERT STÅL, UTEN PLETTERING, BELEGG ELLER OVERDRAG	160	110	101	115	121	111	126			
674	FLATVALSEDE PRODUKTER AV JERN ELLER ULEGERT STÅL, MED PLETTERING, BELEGG ELLER OVERDRAG	93	88	82	96	90	79	98			
678	TRÅD AV JERN ELLER STÅL	147	115	95	129	121	136	144			
68	METALLER, UNNTATT JERN OG STÅL	109	126	129	124	122	132	145			
682	KOPPER	117	115	99	110	110	101	125			
684	ALUMINIUM	86	121	124	109	110	134	147			
69	VARER AV METALLER, I.E.N.	114	114	119	121	117	108	130			
7	MASKINER OG TRANSPORTMIDLER	177	182	172	215	186	171	214			
71	KRAFTMASKINER OG -UTSTYR	226	182	146	166	180	203	212			
72	MASKINER FOR SPESIELLE INDUSTRIER	159	183	170	164	169	134	178			
723	ANLEGGSMASKINER OG -UTSTYR SAMT DELER DERTIL	187	227	226	209	212	133	199			
75	KONTORMASKINER OG AUTOMATISK DATABEHANDLINGSUTSTYR	179	147	148	219	173	188	191			
76	TELEKOMM.APP. OG UTSTYR FOR OPPTAK OG GJENGIVELSE AV LYD	182	169	196	258	201	187	226			
761	FJERNSYNSMOTTAKERE	116	90	121	153	120	122	107			
77	ELEKTRISKE MASKINER, APPARATER OG DELER, I.E.N.	153	145	149	174	155	149	167			
772	ELEKTRISKE APPARATER TIL Å SLUTTE, BRYTE, SIKRE ELLER FORBINDE ELEKTRISKE STRØMKRETSER	147	144	141	166	150	155	165			
775	ELEKTRISKE OG IKKE-ELEKTRISKE HUSHOLDNINGSARTIKLER	107	99	136	154	124	104	115			
78	KJØRETØYER FOR VEG	228	265	229	331	263	202	315			
781	PERSONBILER OG STASJONSVOGNER	309	360	328	480	369	257	424			
8	FORSKJELLIGE FERDIGE VARER	139	116	142	147	136	139	138			
81	PREFABRIKERTE BYGN.; SANITÆR-, VARME- OG LYSUTSTYR, I.E.N.	116	106	138	168	132	122	149			
82	MØBLER OG DELER DERTIL	122	111	111	143	122	129	143			
84	KLÆR OG TILBEHØR TIL KLÆR	128	83	151	117	120	133	99			
842	KLÆR FOR DAMER ELLER PIKER UNNT. AV TRIKOTASJE	133	67	143	93	109	133	8[illegible]			
843	KLÆR FOR HERRER ELLER GUTTER, AV TRIKOTASJE	142	99	161	158	140	155	12[illegible]			
85	FOTTØY	145	96	173	101	129	150	11[illegible]			
88	FOTOGRAFISKE OG OPTISKE ARTIKLER, I.E.N.; UR	135	145	138	155	143	135	152			
89	FORSKJELLIGE FERDIGE VARER, I.E.N.	151	143	142	177	153	146	164			
894	BARNEVOGNER, LEKETØY, SPILL OG SPORTSARTIKLER	144	146	173	223	172	159	186			
898	MUSIKKINSTRUMENTER OG DELER OG TILBEHØR DERTIL; GRAMMOFONPLATER, LYDBÅND OG ANDRE LYDOPPTAK	194	180	165	235	193	189	203			

QUARTERLY INDEX NUMBERS FOR SELECTED COMMODITY GROUPS. 1988=100

PRISINDEKS UNIT VALUE										VOLUMINDEKS VOLUME										
1996					1997					1996					1997					SITC
1. KV.	2. KV.	3. KV.	4. KV.	ÅRET	1. KV.	2. KV.	3. KV.	4. KV.	ÅRET	1. KV.	2. KV.	3. KV.	4. KV.	ÅRET	1. KV.	2. KV.	3. KV.	4. KV.	ÅRET	
..	..	..	..	..	..	..				..	..	..	..	..	..	..				0-9
..	..	..	..	..	..	..				..	..	..	..	..	..	..				EX 793
106	103	103	106	105	101	103				147	151	152	168	154	152	171				0-9
117	116	109	112	113	112	116				144	144	151	160	150	141	160				0-1
102	100	98	97	99	101	101				152	146	137	158	148	134	167				2,4
135	134	136	153	140	121	132				91	125	160	161	134	157	118				3
104	101	101	104	103	99	100				151	153	154	170	157	155	176				5-9
114	113	106	110	111	110	115				152	149	157	164	155	148	162				0
145	149	150	152	149	141	142				104	120	128	153	126	83	109				04
166	159	200	203	187	138	152				52	54	44	124	69	23	47				041
108	114	94	95	103	102	104				135	139	126	154	139	139	161				05
108	108	84	79	97	90	96				205	217	113	188	181	222	241				054
118	128	98	105	112	119	116				111	108	112	137	117	109	126				057
162	159	161	164	162	161	161				96	100	109	112	104	87	107				06
79	80	84	90	83	85	113				160	124	139	144	142	148	146				07
66	73	71	67	69	74	112				178	139	147	133	149	163	194				071
138	139	132	137	136	132	128				88	115	108	131	110	91	142				1
100	100	97	96	98	101	100				152	147	133	159	148	133	167				2
104	104	100	100	102	100	101				143	159	139	166	152	138	207				24
87	88	80	79	83	72	73				74	105	106	85	93	76	102				246
109	109	107	108	108	108	109				114	134	121	138	127	124	168				248
93	71	72	70	76	62	62				124	137	153	152	142	171	179				25
105	103	99	96	100	94	94				104	88	81	128	100	98	117				26
128	129	126	126	127	130	120				133	105	106	115	115	110	137				27
96	99	93	92	95	98	99				173	167	151	182	168	145	174				28
135	134	136	153	140	121	132				91	125	160	161	134	157	118				3
124	114	125	119	120	126	129				94	113	84	94	96	76	103				32
126	133	133	154	138	136	127				83	90	107	113	98	104	113				33
122	140	139	167	149	135	122				80	83	86	201	113	147	123				333
119	127	127	140	128	133	123				83	83	101	93	90	94	105				334
160	155	157	167	159	157	152				82	120	145	90	109	84	127				335
137	128	118	126	126	124	131				138	133	226	143	160	157	152				4
100	104	106	99	102	104	105				165	165	157	169	164	155	184				5
65	68	67	67	67	71	75				234	250	235	234	238	197	236				51
115	116	120	121	118	117	119				122	96	91	94	101	101	107				52
123	131	134	130	130	119	134				143	160	157	134	148	149	171				53
120	131	153	117	129	142	145				176	163	144	198	170	148	167				54
114	123	128	122	122	117	119				204	208	177	192	195	195	227				55
90	92	91	88	90	89	90				142	145	144	145	144	147	173				57
92	90	86	89	89	88	83				148	169	154	162	158	153	208				58
100	98	98	98	99	93	92				138	137	137	150	141	144	156				6
111	117	115	117	115	110	115				141	124	136	126	132	130	130				62
103	113	112	117	111	102	113				156	129	146	121	138	143	129				625
102	108	109	110	107	104	101				121	113	108	136	119	129	153				63
112	110	107	105	108	101	102				154	142	141	159	149	152	160				64
109	106	102	99	104	96	95				162	149	147	173	158	164	179				641
97	96	92	96	95	93	92				121	117	117	132	122	124	132				65
109	111	100	103	106	105	96				111	112	98	119	110	117	131				651
95	94	93	92	93	92	91				147	135	136	167	146	155	157				652
101	104	107	112	106	102	103				133	116	98	119	117	134	132				653
103	96	88	101	97	93	98				66	66	84	91	77	73	69				659
93	94	95	95	94	88	94				104	110	108	126	112	106	129				66
74	80	79	69	75	78	73				132	121	112	153	130	105	138				664
109	107	104	106	106	99	99				183	174	171	201	183	193	171				67
116	113	105	106	110	102	100				138	97	97	109	110	109	126				673
90	103	105	100	99	95	96				103	86	78	95	91	84	102				674
86	91	74	93	86	103	52				171	126	128	139	141	132	275				678
73	66	64	67	67	67	66				149	190	202	186	182	197	220				68
109	106	100	108	106	98	95				107	109	99	102	104	104	131				682
68	62	59	63	63	65	63				126	196	210	173	176	207	233				684
101	99	105	103	102	94	88				113	116	113	117	115	115	149				69
110	102	102	110	106	102	104				161	177	169	196	176	168	206				7
125	122	120	120	122	118	128				181	149	121	138	147	172	166				71
128	125	112	118	120	114	111				124	146	152	139	140	118	160				72
150	137	125	139	137	119	120				125	165	180	151	155	112	166				723
79	50	56	74	64	60	63				226	294	263	294	269	312	304				75
72	61	63	61	64	62	52				253	277	310	420	315	303	439				76
76	73	70	72	73	68	67				153	122	173	211	165	179	160				761
92	94	99	103	97	93	99				166	154	151	170	160	160	169				77
98	97	96	93	96	101	101				150	149	147	179	156	152	163				772
105	105	104	103	104	103	116				102	94	131	149	119	101	99				775
135	140	138	141	139	144	147				169	190	167	234	190	140	215				78
136	143	140	143	141	153	157				227	252	235	335	262	168	270				781
103	102	103	106	104	102	102				134	114	137	138	131	135	136				8
102	105	96	97	99	101	108				114	101	144	173	133	121	138				81
106	104	104	109	106	101	105				115	106	106	131	115	128	136				82
89	81	90	90	88	90	82				144	102	169	130	136	147	120				84
89	77	92	85	87	86	76				149	87	155	110	125	154	112				842
85	79	83	90	85	83	83				168	126	194	175	166	187	148				843
115	120	138	143	128	117	139				126	80	125	71	100	129	79				85
83	79	74	84	80	80	77				163	183	187	184	179	168	199				88
120	121	118	122	120	114	116				126	118	120	145	127	128	141				89
100	104	107	111	106	113	110				144	140	161	201	162	140	169				894
124	131	119	112	121	112	115				156	137	138	209	160	168	176				898

TABELL 4. KVARTALSINDEKSER FOR ENKELTE VAREGRUPPER. 1988=100

SITC	VAREGRUPPE COMMODITY GROUP	VERDIINDEKS VALUE 1996 1. KV.	2. KV.	3. KV.	4. KV.	ÅRET	1997 1. KV.	2. KV.	3. KV.	4. KV.	ÅRET
UTFØRSEL	EXPORTS										
0-9	I ALT MED SKIP OG OLJEPLATTFORMER	211	208	212	244	219	229	226			
EX 793	SKIP OG OLJEPLATTFORMER	173	141	85	186	146	134	86			
0-9	I ALT UNNTATT SKIP OG OLJEPLATTFORMER	213	211	218	247	222	233	232			
	AV DETTE										
0-1	MATVARER, DRIKKEVARER, TOBAKK	211	180	193	234	205	204	205			
2,4	RÅVARER, UNNTATT BRENSELSSTOFFER	134	113	108	112	117	124	129			
3	BRENSELSSTOFFER	293	307	331	379	328	362	331			
5-9	BEARBEIDDE VARER, UNNTATT MATVARER, DRIKKEVARER, TOBAKK	159	151	145	160	154	149	171			
0-9	I ALT UNNTATT SKIP, OLJEPLATTFORMER, RÅOLJE OG NATURGASS	174	162	158	180	169	169	183			
0	MATVARER OG LEVENDE DYR	212	179	193	235	205	205	204			
02	MEIERIVARER OG EGG	132	126	118	110	122	124	125			
03	FISK (UNNT. SJØPATTEDYR),KREPSDYR OG BLØTDYR OG VARER DERAV	223	181	200	247	213	216	212			
034	FISK, FERSK, KJØLT ELLER FRYST	239	213	236	307	249	253	252			
035	FISK, TØRKET, SALTET ELLER I SALTLAKE; RØYKT	269	146	195	200	202	203	187			
037	FISK, KREPSDYR OG BLØTDYR, TILBEREDT ELLER KONSERV., I.E.N	117	134	90	112	113	107	119			
08	DYREFOR (UNNTATT UMALT KORN)	138	161	159	158	154	138	156			
1	DRIKKEVARER OG TOBAKK	120	274	167	112	168	145	300			
2	RÅVARER, IKKE SPISELIGE, UNNTATT BRENSELSSTOFFER	132	110	104	106	113	120	123			
21	HUDER, SKINN OG PELSSKINN, RÅ	141	63	41	54	75	175	71			
24	TØMMER, TRELAST OG KORK	194	198	176	194	190	202	240			
25	PAPIRMASSE OG PAPIRAVFALL	94	81	87	87	87	83	84			
26	TEKSTILFIBRER OG AVFALL DERAV (IKKE SPUNNET ELLER VEVD)	110	117	87	102	104	101	118			
27	RÅ GJØDNINGSSTOFFER OG RÅ MINERALER, I.E.N.	182	213	222	215	208	182	252			
28	MALMER OG AVFALL AV METALL	132	78	55	57	81	65	74			
3	BRENSELSSTOFFER, SMØREOLJER, ELEKTRISK STRØM MV.	293	307	331	379	328	362	331			
33	MINERALOLJE OG MINERALOLJEPRODUKTER	354	385	407	462	402	434	407			
333	MINERALOLJE, RÅ	355	386	410	460	403	435	405			
334	MINERALOLJEPRODUKTER, RAFFINERTE	353	390	388	500	408	439	444			
34	GASS, NATURLIG OG TILVIRKET	147	133	164	198	161	209	165			
35	ELEKTRISK STRØM	415	156	70	76	179	35	66			
4	ANIMALSKE OG VEGETABILSKE OLJER, FETT OG VOKS	154	161	164	197	169	185	204			
41	ANIMALSKE OLJER OG FETT	146	164	184	212	177	138	149			
43	BEARBEIDDE ANIMALSKE OG VEGETABILSKE OLJER, FETT OG VOKS	166	167	163	200	174	225	253			
5	KJEMISKE PRODUKTER	159	143	161	156	155	154	177			
51	ORGANISKE KJEMISKE PRODUKTER	141	113	160	146	140	144	153			
511	HYDROKARBONER, I.E.N., OG HALOGEN-, SULFO-, NITRO- ELLER NITROSODERIVATER DERAV	85	60	96	77	80	83	99			
52	UORGANISKE KJEMISKE PRODUKTER	165	152	141	149	152	138	166			
522	UORG. KJEM. GRUNNST., OKSIDER OG HALOGENSALTER	170	154	144	147	154	150	175			
53	FARGE- OG GARVESTOFFER	143	182	171	125	155	147	181			
55	FLYKTIGE OLJER, RESINOIDER OG PARFYMESTOFFER; TOALETT-, RENGJØRINGS- OG PUSSEMIDLER	249	218	225	232	231	208	242			
56	KUNSTGJØDSEL	173	126	167	165	158	150	179			
57	PLASTRÅSTOFFER	119	112	121	117	117	116	135			
571	POLYMERER AV ETYLEN, UBEARBEIDDE	80	70	91	91	83	94	105			
58	PLAST, HALVFABRIKATA	133	156	144	136	142	141	211			
59	KJEMISKE PRODUKTER, I.E.N.	227	214	255	251	237	259	270			
6	BEARBEIDDE VARER GRUPPERT HOVEDSAKELIG ETTER MATERIALE	143	134	125	134	134	129	145			
61	LÆR, LÆRVARER OG BEREDTE PELSSKINN	84	95	134	104	104	121	138			
62	VARER AV GUMMI, I.E.N.	66	65	60	66	64	58	60			
63	VARER AV TRE OG KORK, UNNTATT MØBLER	323	324	354	349	337	332	370			
64	PAPIR OG PAPP; VARER AV PAPIRMASSE, PAPIR OG PAPP	186	159	156	152	163	142	150			
641	PAPIR OG PAPP	184	157	153	150	161	139	146			
65	TEKSTILGARN, TEKSTILSTOFFER OG TEKSTILVARER OG LIKN. PROD.	154	159	133	165	152	146	179			
66	VARER AV IKKE-METALLISKE MINERALER, I.E.N.	176	189	190	177	183	160	191			
67	JERN OG STÅL	147	162	125	199	158	152	146			
671	RÅJERN, SPEILJERN, JERNSVAMP, GRANULATER OG PULVER AV JERN OG STÅL OG FERROLEGERINGER	162	172	131	124	147	127	141			
673	FLATVALSEDE PRODUKTER AV JERN ELLER ULEGERT STÅL, UTEN PLETTERING, BELEGG ELLER OVERDRAG	76	69	75	71	73	74	74			
674	FLATVALSEDE PRODUKTER AV JERN ELLER ULEGERT STÅL, MED PLETTERING, BELEGG ELLER OVERDRAG	124	120	123	112	119	101	171			
676	BARRER OG STENGER AV JERN ELLER STÅL, VINKELJERN, PROFILJERN OG ELEMENTER	84	100	88	109	96	88	105			
679	RØR OG HULE PROFILER OG DELER DERTIL, AV JERN ELLER STÅL	207	287	192	1265	488	641	194			
68	METALLER, UNNTATT JERN OG STÅL	123	110	107	99	110	110	132			
682	KOPPER	129	117	85	107	110	102	167			
683	NIKKEL	91	79	95	86	88	90	110			
684	ALUMINIUM	126	112	103	97	109	108	126			
686	SINK	110	108	108	113	109	127	153			
69	VARER AV METALLER, I.E.N.	169	153	144	163	157	168	191			
7	MASKINER OG TRANSPORTMIDLER	180	185	164	198	182	177	211			
71	KRAFTMASKINER OG -UTSTYR	330	174	189	262	239	218	215			
72	MASKINER FOR SPESIELLE INDUSTRIER	157	186	173	183	175	192	205			
752	AUTOMATISKE DATABEHANDLINGSMASKINER OG ENHETER DERTIL	83	85	81	99	87	96	113			
76	TELEKOMMUNIKASJONSAPPARATER OG APPARATER OG UTSTYR FOR OPPTAK OG GJENGIVELSE AV LYD	242	228	222	291	246	218	299			
764	UTSTYR, DELER OG TILBEHØR, I.E.N. TIL TELEKOMMUNIKASJONS-APPARATER UNDER HOVEDGRUPPE 76.	260	245	234	311	263	234	320			
77	ELEKTRISKE MASKINER, APPARATER OG DELER, I.E.N.	219	295	193	239	237	202	273			
78	KJØRETØYER FOR VEG	170	153	132	159	153	162	175			
8	FORSKJELLIGE FERDIGE VARER	193	169	176	212	187	187	198			
82	MØBLER OG DELER DERTIL	261	227	209	277	244	259	286			
84	KLÆR OG TILBEHØR TIL KLÆR	123	98	128	156	126	123	116			
87	VITENSKAPELIGE OG TEKNISKE INSTRUMENTER OG APP., I.E.N.	241	215	233	248	234	266	272			
89	FORSKJELLIGE FERDIGE VARER, I.E.N.	162	133	138	176	152	132	142			

QUARTERLY INDEX NUMBERS FOR SELECTED COMMODITY GROUPS. 1988=100

PRISINDEKS UNIT VALUE										VOLUMINDEKS VOLUME										
1996					1997					1996					1997					SITC
1. KV.	2. KV.	3. KV.	4. KV.	ÅRET	1. KV.	2. KV.	3. KV.	4. KV.	ÅRET	1. KV.	2. KV.	3. KV.	4. KV.	ÅRET	1. KV.	2. KV.	3. KV.	4. KV.	ÅRET	
..	..	..	..	..	..	..				..	..	..	..	..	..	..				0-9
..	..	..	..	..	..	..				..	..	..	..	..	..	..				EX 793
105	109	112	117	111	115	110				202	193	194	210	200	204	211				0-9
90	87	85	92	89	87	87				235	207	227	254	231	235	235				0-1
110	102	98	101	103	104	109				121	111	111	111	114	119	119				2,4
119	126	133	146	131	142	130				247	244	249	259	250	255	254				3
98	100	100	96	98	95	97				162	150	145	167	156	158	176				5-9
99	100	99	100	100	99	99				176	161	160	180	169	171	186				0-9
89	87	85	92	88	87	87				237	206	228	256	232	236	234				0
114	117	116	120	117	106	123				116	107	102	92	104	117	102				02
88	85	83	90	87	85	84				253	214	242	274	246	254	251				03
83	80	77	87	82	81	81				289	266	305	353	303	311	311				034
102	90	96	98	97	96	93				262	162	202	204	208	211	200				035
99	99	91	86	94	82	84				118	135	98	130	120	130	141				037
78	81	85	91	84	96	106				175	198	187	174	183	144	148				08
156	144	119	142	139	112	126				77	190	140	79	122	129	238				1
110	102	98	100	103	103	107				120	107	106	106	110	115	115				2
105	92	101	138	106	131	123				134	68	41	39	71	133	58				21
111	110	109	111	110	117	123				175	180	160	174	172	172	195				24
118	98	89	89	97	88	94				80	82	98	98	90	94	89				25
62	64	76	86	70	82	79				177	184	115	118	149	122	148				26
132	133	133	131	132	128	133				138	160	167	164	157	142	189				27
100	93	86	88	93	82	98				133	84	64	65	86	79	76				28
119	126	133	146	131	142	130				247	244	249	259	250	255	254				3
126	135	142	159	141	152	138				282	286	286	290	286	285	294				33
126	135	143	160	141	153	139				281	286	287	288	285	285	291				333
119	137	137	159	138	150	138				297	285	284	315	295	293	322				334
101	100	109	113	106	116	110				146	133	150	175	151	181	150				34
262	317	206	309	269	192	267				158	49	34	25	67	18	25				35
110	98	97	105	102	112	125				140	164	169	187	165	165	164				4
116	81	80	92	89	111	138				126	203	229	232	198	124	108				41
106	107	107	112	108	112	122				156	156	152	179	161	200	208				43
94	100	98	96	97	92	97				169	143	163	162	159	167	182				5
75	80	79	78	78	76	80				189	141	203	188	180	189	193				51
60	72	72	70	68	63	69				141	84	134	111	117	130	142				511
119	118	119	117	118	118	121				139	130	119	128	129	116	137				52
115	115	114	121	116	117	121				148	134	126	121	132	128	144				522
118	99	93	120	105	91	92				121	184	183	104	148	161	197				53
119	121	118	116	119	122	126				210	180	190	200	195	170	192				55
104	118	112	105	109	103	118				167	106	149	157	145	146	152				56
78	86	85	85	84	83	85				151	130	141	137	140	140	160				57
63	71	73	76	70	75	78				128	99	124	120	118	125	134				571
101	105	106	101	103	100	96				132	149	135	134	138	141	220				58
105	107	110	107	107	104	105				217	199	232	235	221	248	258				59
99	97	93	91	95	88	92				144	138	134	147	141	147	158				6
69	71	66	68	68	75	74				123	134	201	153	153	162	185				61
122	129	125	125	125	141	148				54	51	48	53	51	41	40				62
122	120	126	123	123	118	122				265	269	282	284	275	283	303				63
113	106	104	105	107	91	89				165	151	151	144	153	155	168				64
112	104	101	104	105	89	87				165	152	151	145	153	156	169				641
108	109	109	109	109	103	104				143	145	122	151	140	142	172				65
98	103	101	96	99	99	104				179	184	188	184	184	161	183				66
121	122	117	109	116	106	108				122	133	107	183	136	144	135				67
134	128	126	123	128	116	116				121	134	104	100	115	109	122				671
111	114	111	100	109	101	96				68	61	67	71	67	73	76				673
90	99	105	93	96	92	102				138	121	117	120	124	109	167				674
101	97	93	90	95	88	87				83	104	95	122	101	100	121				676
121	130	112	108	112	101	102				170	221	171	1176	435	638	190				679
92	90	85	81	87	82	89				133	123	126	123	126	134	148				68
97	94	76	80	87	90	97				134	125	111	134	126	114	172				682
76	76	72	68	73	69	75				119	104	133	126	121	130	146				683
92	89	85	81	87	82	88				136	125	122	119	126	132	143				684
92	92	89	90	91	101	117				120	117	121	125	121	126	131				686
77	72	73	76	75	72	70				219	212	196	214	211	234	274				69
94	103	106	96	99	104	100				192	180	154	206	183	171	212				7
111	129	132	122	121	140	136				297	136	143	214	197	155	159				71
186	185	185	168	180	207	191				85	101	94	109	97	93	108				72
..	..	..	..	..	..	..				..	..	..	..	..	..	..				752
98	106	114	95	102	93	93				248	215	194	305	240	234	323				76
98	106	114	95	102	93	93				265	230	205	326	257	250	345				764
97	97	103	107	101	103	102				225	303	188	223	235	196	268				77
118	120	116	114	117	113	109				144	128	114	139	131	143	161				78
117	114	125	122	119	114	120				164	148	141	174	157	163	165				8
117	115	112	112	114	112	115				222	197	187	248	213	231	248				82
99	90	100	98	97	93	95				124	108	129	160	130	132	123				84
147	144	183	165	159	148	160				164	150	127	150	148	180	169				87
106	102	108	109	106	100	103				154	130	127	162	143	131	138				89

TABELL 5. INNFØRSEL. VARESEKTORER OG HOVEDGRUPPER ETTER SITC. MILL. KR
IMPORTS BY SECTIONS AND DIVISIONS OF THE SITC. MILLION KR

VARESEKTORER OG HOVEDGRUPPER	JULI 1996	JULI 1997	JANUAR-JULI 1996	JANUAR-JULI 1997	PROSENTANDEL TOTAL 1996	PROSENTANDEL TOTAL 1997
I ALT	17 650,1	19 170,8	128 052,2	136 064,4	100,0	100,0
AV DETTE						
0,1 MATVARER, DRIKKEVARER, TOBAKK	1 072,4	1 325,4	8 011,3	8 417,8	6,3	6,2
2,4 RÅVARER, UNNTATT BRENSELSSTOFFER	1 624,1	1 612,7	10 267,5	10 382,5	8,0	7,6
3 BRENSELSSTOFFER	998,0	668,2	5 038,4	5 472,1	3,9	4,0
5-9 BEARBEIDDE VARER, UNNTATT MATVARER, DRIKKEVARER, TOBAKK	13 955,6	15 564,5	104 735,0	111 792,0	81,8	82,2
5-9 BEARBEIDDE VARER, UNNTATT MATVARER, DRIKKEVARER, TOBAKK, SKIP OG OLJEPLATTFORMER	13 921,6	15 500,9	100 683,2	107 589,2	78,6	79,1
0 MATVARER OG LEVENDE DYR	960,8	1 162,1	7 241,2	7 544,5	5,7	5,5
00 LEVENDE DYR, UTENOM DE SOM ER GRUPPERT UNDER HOVEDGRUPPE 03	2,6	5,9	30,3	40,1	0,0	0,0
01 KJØTT OG KJØTTVARER	28,8	19,5	166,0	87,8	0,1	0,1
02 MEIERIVARER OG EGG	15,8	17,4	121,5	143,6	0,1	0,1
03 FISK (IKKE SJØPATTEDYR), KREPSDYR OG BLØTDYR OG VARER DERAV	168,7	284,2	1 506,5	1 511,9	1,2	1,1
04 KORN OG KORNVARER	133,8	123,3	919,4	771,7	0,7	0,6
05 GRØNNSAKER OG FRUKT	229,2	257,3	2 015,0	2 023,6	1,6	1,5
06 SUKKER, SUKKERVARER OG HONNING	78,3	86,1	549,8	553,5	0,4	0,4
07 KAFFE, TE, KAKAO, KRYDDERIER OG VARER DERAV	134,6	165,8	926,1	1 187,6	0,7	0,9
08 DYREFOR (UNNTATT UMALT KORN)	113,1	138,3	595,7	754,7	0,5	0,6
09 FORSKJELLIGE MATVARER	55,9	64,4	410,9	469,8	0,3	0,3
1 DRIKKEVARER OG TOBAKK	111,6	163,3	770,1	873,3	0,6	0,6
11 DRIKKEVARER	86,4	131,5	549,6	649,9	0,4	0,5
12 TOBAKK OG TOBAKKSVARER	25,2	31,8	220,4	223,4	0,2	0,2
2 RÅVARER, IKKE SPISELIGE, UNNTATT BRENSELSSTOFFER	1 479,9	1 533,0	9 779,0	9 927,6	7,6	7,3
21 HUDER, SKINN OG PELSSKINN, RÅ	2,8	7,1	108,7	105,4	0,1	0,1
22 OLJEFRØ OG OLJEHOLDIGE FRUKTER	91,0	13,0	398,9	399,6	0,3	0,3
23 RÅGUMMI (HERUNDER SYNTETISK OG REGENERERT)	7,2	6,3	45,3	44,3	0,0	0,0
24 TØMMER, TRELAST OG KORK	204,1	254,5	1 812,7	2 034,0	1,4	1,5
25 PAPIRMASSE OG PAPIRAVFALL	27,5	31,6	218,5	226,8	0,2	0,2
26 TEKSTILFIBRER OG AVFALL DERAV (IKKE SPUNNET ELLER VEVD)	6,1	5,7	78,9	79,7	0,1	0,1
27 RÅ GJØDNINGSSTOFFER OG RÅ MINERALER, I.E.N., UNNT. GJØDSEL U.HGR.56	95,1	140,1	834,2	883,0	0,7	0,6
28 MALMER OG AVFALL AV METALL	1 008,9	1 032,0	5 844,5	5 620,5	4,6	4,1
29 ANIMALSKE OG VEGETABILSKE RÅVARER, I.E.N.	37,4	42,8	437,3	534,5	0,3	0,4
3 BRENSELSSTOFFER, SMØREOLJER, ELEKTRISK STRØM M.V.	998,0	668,2	5 038,4	5 472,1	3,9	4,0
32 KULL, KOKS OG BRIKETTER	78,1	94,1	592,5	575,2	0,5	0,4
33 MINERALOLJE OG MINERALOLJEPRODUKTER	491,6	479,5	2 782,5	3 389,4	2,2	2,5
HERAV RÅOLJE	43,7	140,7	484,5	857,8	0,4	0,6
34 GASS, NATURLIG OG TILVIRKET	72,5	59,7	335,4	437,2	0,3	0,3
35 ELEKTRISK STRØM	355,8	34,9	1 328,1	1 070,4	1,0	0,8
4 ANIMALSKE OG VEGETABILSKE OLJER OG FETT	144,2	79,7	488,5	454,9	0,4	0,3
41 ANIMALSKE OLJER OG FETT	124,1	54,8	351,3	305,3	0,3	0,2
42 FETE VEGETABILSKE OLJER OG FETTSTOFFER, RÅ RENSEDE EL. FRAKSJONERTE.	16,3	20,4	108,1	122,0	0,1	0,1
43 BEARBEIDDE ANIMALSKE OG VEGETABILSKE OLJER, FETT OG VOKS	3,8	4,6	29,2	27,6	0,0	0,0
5 KJEMISKE PRODUKTER	1 685,8	1 893,5	12 145,3	12 874,8	9,5	9,5
51 ORGANISKE KJEMISKE PRODUKTER	227,1	212,7	1 711,5	1 668,9	1,3	1,2
52 UORGANISKE KJEMISKE PRODUKTER	114,4	163,6	964,6	994,9	0,8	0,7
53 FARGE- OG GARVESTOFFER	190,5	225,5	1 162,0	1 244,1	0,9	0,9
54 MEDISINSKE OG FARMASØYTISKE PRODUKTER	358,4	393,0	2 292,1	2 439,3	1,8	1,8
55 FLYKTIGE OLJER, PARFYMESTOFFER, TOALETT-, RENGJØRINGS- OG PUSSEMIDL.	229,2	261,7	1 688,1	1 747,5	1,3	1,3
56 KUNSTGJØDSEL	63,8	79,3	424,8	464,0	0,3	0,3
57 PLASTRÅSTOFFER	168,2	197,0	1 361,3	1 502,9	1,1	1,1
58 PLAST, HALVFABRIKATA	136,7	153,4	1 076,6	1 161,9	0,8	0,9
59 KJEMISKE PRODUKTER, I.E.N.	197,5	207,3	1 464,1	1 651,2	1,1	1,2
6 BEARBEIDDE VARER GRUPPERT HOVEDSAKELIG ETTER MATERIALE	2 951,2	3 083,3	22 218,9	22 757,8	17,4	16,7
61 LÆR, LÆRVARER OG BEREDTE PELSSKINN	12,5	22,2	155,6	181,7	0,1	0,1
62 VARER AV GUMMI, I.E.N.	144,1	132,2	1 150,6	1 109,9	0,9	0,8
63 VARER AV TRE OG KORK (UNNTATT MØBLER)	99,1	145,1	990,5	1 183,3	0,8	0,9
64 PAPIR OG PAPP, VARER AV PAPIRMASSE, PAPIR OG PAPP	411,9	454,6	3 493,5	3 429,3	2,7	2,5
65 TEKSTILGARN, TEKSTILSTOFFER, TEKSTILVARER, I.E.N., O.L. PRODUKTER...	270,5	305,2	2 291,0	2 384,7	1,8	1,8
66 VARER AV IKKE-METALLISKE MINERALER, I.E.N.	221,9	269,7	1 690,5	1 845,6	1,3	1,4
67 JERN OG STÅL	763,5	735,7	5 817,0	5 454,1	4,5	4,0
68 METALLER, UNNTATT JERN OG STÅL	332,2	418,5	2 239,8	2 661,3	1,7	2,0
69 VARER AV METALLER, I.E.N.	695,5	600,1	4 390,4	4 507,9	3,4	3,3
7 MASKINER OG TRANSPORTMIDLER	6 707,6	7 520,7	51 498,5	55 424,8	40,2	40,7
71 KRAFTMASKINER OG -UTSTYR	256,8	346,4	2 511,2	2 638,7	2,0	1,9
72 MASKINER FOR SPESIELLE INDUSTRIER	926,4	943,5	6 441,0	5 980,3	5,0	4,4
73 METALLBEARBEIDINGSMASKINER	116,6	101,2	716,4	719,1	0,6	0,5
74 ANDRE INDUSTRIMASKINER OG -UTSTYR, I.E.N.	958,7	1 182,1	7 245,6	7 669,1	5,7	5,6
75 KONTORMASKINER OG AUTOMATISK DATABEHANDLINGSUTSTYR	682,7	801,5	5 433,1	6 331,2	4,2	4,7
76 TELEKOMMUNIKASJONSAPPARATER OG UTSTYR FOR OPPTAK OG GJENGIV. AV LYD	608,8	749,2	3 818,9	4 522,0	3,0	3,3
77 ELEKTRISKE MASKINER, APPARATER OG DELER, I.E.N.	910,6	1 099,6	6 726,8	7 204,0	5,3	5,3
78 KJØRETØYER FOR VEG	1 728,8	1 993,1	12 500,0	13 274,2	9,8	9,8
79 ANDRE TRANSPORTMIDLER INKL. SKIP	518,2	304,1	6 105,4	7 086,2	4,8	5,2
SKIP OG BÅTER	34,0	63,6	2 398,7	4 202,9	1,9	3,1
NYBYGDE	-	-	781,6	1 815,7	0,6	1,3
ELDRE	34,0	63,6	1 617,2	2 387,1	1,3	1,8
OLJEPLATTFORMER	-	-	1 653,0	-	1,3	-
8 FORSKJELLIGE FERDIGE VARER	2 585,3	3 040,2	18 678,7	20 515,8	14,6	15,1
81 PREFABRIKERTE BYGNINGER; SANITÆR-, VARME- OG LYSUTSTYR, I.E.N.	101,8	127,9	737,8	906,1	0,6	0,7
82 MØBLER OG DELER DERTIL	235,5	298,8	2 149,7	2 539,2	1,7	1,9
83 REISEEFFEKTER, VESKER O.L.	46,1	57,6	295,3	340,9	0,2	0,3
84 KLÆR OG TILBEHØR TIL KLÆR	710,9	825,6	4 614,3	5 143,1	3,6	3,8
85 FOTTØY	196,9	225,9	1 076,3	1 178,3	0,8	0,9
87 VITENSKAPELIGE OG TEKNISKE INSTRUMENTER OG APPARATER, I.E.N.	294,1	304,3	2 191,9	2 240,8	1,7	1,6
88 FOTOGRAFISKE OG OPTISKE ARTIKLER, I.E.N.; UR	166,2	223,2	1 123,5	1 208,7	0,9	0,9
89 FORSKJELLIGE FERDIGE VARER, I.E.N.	833,7	976,9	6 489,8	6 958,7	5,1	5,1
9 VARER OG TRANSAKSJONER, IKKE GRUPPERT ANDRE STEDER I SITC	25,6	26,7	193,7	218,8	0,2	0,2

TABELL 6. UTFØRSEL . VARESEKTORER OG HOVEDGRUPPER ETTER SITC. MILL. KR
EXPORTS BY SECTIONS AND DIVISIONS OF THE SITC. MILLION KR

VARESEKTORER OG HOVEDGRUPPER	JULI 1996	JULI 1997	JANUAR-JULI 1996	JANUAR-JULI 1997	PROSENTANDEL TOTAL 1996	PROSENTANDEL TOTAL 1997
I ALT	24 100,2	27 401,6	177 221,8	194 403,6	100,0	100,0
AV DETTE						
0,1 MATVARER, DRIKKEVARER, TOBAKK	1 696,8	1 808,9	13 261,0	13 937,6	7,5	7,2
2,4 RÅVARER, UNNTATT BRENSELSSTOFFER	609,0	619,6	4 845,3	4 950,0	2,7	2,5
3 BRENSELSSTOFFER	13 413,8	15 893,4	93 123,8	107 950,1	52,5	55,5
5-9 BEARBEIDDE VARER, UNNTATT MATVARER, DRIKKEVARER, TOBAKK	8 380,6	9 079,7	65 991,7	67 565,9	37,2	34,8
5-9 BEARBEIDDE VARER, UNNTATT MATVARER, DRIKKEVARER, TOBAKK, SKIP OG OLJEPLATTFORMER	7 937,3	8 652,1	61 074,3	63 689,8	34,5	32,8
0 MATVARER OG LEVENDE DYR	1 675,6	1 776,2	13 133,7	13 785,3	7,4	7,1
00 LEVENDE DYR, UTENOM DE SOM ER GRUPPERT UNDER HOVEDGRUPPE 03	0,9	1,0	7,0	6,0	0,0	0,0
01 KJØTT OG KJØTTVARER	5,1	12,6	35,5	66,8	0,0	0,0
02 MEIERIVARER OG EGG	60,0	50,3	357,1	337,1	0,2	0,2
03 FISK (IKKE SJØPATTEDYR), KREPSDYR OG BLØTDYR OG VARER DERAV	1 449,1	1 540,0	11 595,8	12 282,2	6,5	6,3
04 KORN OG KORNVARER	21,0	14,4	160,0	145,2	0,1	0,1
05 GRØNNSAKER OG FRUKT	10,1	13,3	57,3	51,5	0,0	0,0
06 SUKKER, SUKKERVARER OG HONNING	6,9	6,4	66,4	58,9	0,0	0,0
07 KAFFE, TE, KAKAO, KRYDDERIER OG VARER DERAV	10,7	14,0	127,6	125,1	0,1	0,1
08 DYREFOR (UNNTATT UMALT KORN)	94,5	108,9	592,4	599,8	0,3	0,3
09 FORSKJELLIGE MATVARER	17,3	15,2	134,6	112,7	0,1	0,1
1 DRIKKEVARER OG TOBAKK	21,2	32,7	127,2	152,3	0,1	0,1
11 DRIKKEVARER	18,2	28,6	103,1	119,9	0,1	0,1
12 TOBAKK OG TOBAKKSVARER	3,0	4,2	24,1	32,5	0,0	0,0
2 RÅVARER, IKKE SPISELIGE, UNNTATT BRENSELSSTOFFER	550,6	530,6	4 427,4	4 422,8	2,5	2,3
21 HUDER, SKINN OG PELSSKINN, RÅ	10,5	9,0	485,7	582,8	0,3	0,3
22 OLJEFRØ OG OLJEHOLDIGE FRUKTER	0,0	0,2	0,5	1,2	-	0,0
23 RÅGUMMI (HERUNDER SYNTETISK OG REGENERERT)	0,1	0,3	2,7	1,2	0,0	0,0
24 TØMMER, TRELAST OG KORK	82,6	87,1	761,2	850,2	0,4	0,4
25 PAPIRMASSE OG PAPIRAVFALL	171,0	163,6	1 212,9	1 156,0	0,7	0,6
26 TEKSTILFIBRER OG AVFALL DERAV (IKKE SPUNNET ELLER VEVD)	3,1	2,9	43,0	41,3	0,0	0,0
27 RÅ GJØDNINGSSTOFFER OG RÅ MINERALER, I.E.N., UNNT. GJØDSEL U.HGR.56	184,9	193,0	1 055,9	1 149,0	0,6	0,6
28 MALMER OG AVFALL AV METALL	72,9	58,9	778,9	525,9	0,4	0,3
29 ANIMALSKE OG VEGETABILSKE RÅVARER, I.E.N.	25,5	15,5	86,7	115,2	0,0	0,1
3 BRENSELSSTOFFER, SMØREOLJER, ELEKTRISK STRØM M.V.	13 413,8	15 893,4	93 123,8	107 950,1	52,5	55,5
32 KULL, KOKS OG BRIKETTER	15,9	2,2	51,8	27,5	0,0	0,0
33 MINERALOLJE OG MINERALOLJEPRODUKTER	11 392,3	13 440,8	79 361,1	90 761,7	44,8	46,7
HERAV RÅOLJE	10 328,5	12 331,9	72 747,9	83 054,1	41,0	42,7
34 GASS, NATURLIG OG TILVIRKET	1 980,6	2 398,1	12 899,7	16 970,0	7,3	8,7
HERAV NATURGASS	1 724,7	2 044,3	10 615,5	13 892,6	6,0	7,1
35 ELEKTRISK STRØM	25,0	52,3	811,2	190,8	0,5	0,1
4 ANIMALSKE OG VEGETABILSKE OLJER OG FETT	58,4	89,0	417,9	527,2	0,2	0,3
41 ANIMALSKE OLJER OG FETT	24,0	27,9	152,2	146,4	0,1	0,1
42 FETE VEGETABILSKE OLJER OG FETTSTOFFER, RÅ RENSEDE EL. FRAKSJONERTE.	0,4	0,9	9,7	10,4	0,0	0,0
43 BEARBEIDDE ANIMALSKE OG VEGETABILSKE OLJER, FETT OG VOKS	34,0	60,2	256,0	370,3	0,1	0,2
5 KJEMISKE PRODUKTER	1 583,1	1 624,4	10 729,8	11 603,5	6,1	6,0
51 ORGANISKE KJEMISKE PRODUKTER	259,9	271,9	1 695,1	1 948,3	1,0	1,0
52 UORGANISKE KJEMISKE PRODUKTER	227,3	264,0	1 710,4	1 677,8	1,0	0,9
53 FARGE- OG GARVESTOFFER	87,1	83,1	569,6	560,0	0,3	0,3
54 MEDISINSKE OG FARMASØYTISKE PRODUKTER	97,5	112,7	834,5	916,6	0,5	0,5
55 FLYKTIGE OLJER, PARFYMESTOFFER, TOALETT-, RENGJØRINGS- OG PUSSEMIDL.	50,6	53,7	395,6	385,4	0,2	0,2
56 KUNSTGJØDSEL	324,4	254,9	1 683,5	1 753,5	1,0	0,9
57 PLASTRÅSTOFFER	284,2	299,2	2 080,9	2 259,5	1,2	1,2
58 PLAST, HALVFABRIKATA	57,6	61,6	487,5	585,4	0,3	0,3
59 KJEMISKE PRODUKTER, I.E.N.	194,5	223,3	1 272,7	1 516,8	0,7	0,8
6 BEARBEIDDE VARER GRUPPERT HOVEDSAKELIG ETTER MATERIALE	3 716,8	3 782,5	28 034,2	27 820,6	15,8	14,3
61 LÆR, LÆRVARER OG BEREDTE PELSSKINN	15,2	15,6	94,9	130,5	0,1	0,1
62 VARER AV GUMMI, I.E.N.	19,9	19,5	184,5	166,9	0,1	0,1
63 VARER AV TRE OG KORK (UNNTATT MØBLER)	93,0	92,5	776,6	835,3	0,4	0,4
64 PAPIR OG PAPP, VARER AV PAPIRMASSE, PAPIR OG PAPP	807,0	804,0	5 821,4	5 037,3	3,3	2,6
65 TEKSTILGARN, TEKSTILSTOFFER, TEKSTILVARER, I.E.N., O.L. PRODUKTER	73,4	87,1	724,3	765,5	0,4	0,4
66 VARER AV IKKE-METALLISKE MINERALER, I.E.N.	95,1	103,3	751,3	733,2	0,4	0,4
67 JERN OG STÅL	610,7	529,2	5 159,9	4 918,9	2,9	2,5
68 METALLER, UNNTATT JERN OG STÅL	1 840,7	1 908,4	12 731,9	13 194,0	7,2	6,8
69 VARER AV METALLER, I.E.N.	161,9	222,9	1 789,3	2 038,9	1,0	1,0
7 MASKINER OG TRANSPORTMIDLER	2 425,3	2 934,3	21 727,1	22 163,6	12,3	11,4
71 KRAFTMASKINER OG -UTSTYR	132,0	150,9	1 562,7	1 377,8	0,9	0,7
72 MASKINER FOR SPESIELLE INDUSTRIER	323,0	371,1	2 456,5	2 836,2	1,4	1,5
73 METALLBEARBEIDINGSMASKINER	68,4	13,5	235,2	120,7	0,1	0,1
74 ANDRE INDUSTRIMASKINER OG -UTSTYR, I.E.N.	430,2	603,0	3 224,0	3 649,2	1,8	1,9
75 KONTORMASKINER OG AUTOMATISK DATABEHANDLINGSUTSTYR	169,9	244,6	1 496,7	1 658,5	0,8	0,9
76 TELEKOMMUNIKASJONSAPPARATER OG UTSTYR FOR OPPTAK OG GJENGIV. AV LYD	256,8	446,2	2 000,4	2 363,8	1,1	1,2
77 ELEKTRISKE MASKINER, APPARATER OG DELER, I.E.N.	284,9	341,4	3 110,3	2 940,0	1,8	1,5
78 KJØRETØYER FOR VEG	198,5	229,5	2 074,5	2 185,5	1,2	1,1
79 ANDRE TRANSPORTMIDLER INKL. SKIP	561,6	534,1	5 566,7	5 031,9	3,1	2,6
SKIP OG BÅTER	443,3	427,6	4 457,7	3 876,1	2,5	2,0
NYBYGDE	361,7	376,5	2 091,1	2 640,3	1,2	1,4
ELDRE	81,6	51,1	2 366,6	1 235,8	1,3	0,6
OLJEPLATTFORMER	-	-	459,7	-	0,3	-
8 FORSKJELLIGE FERDIGE VARER	633,4	695,3	5 357,9	5 761,4	3,0	3,0
81 PREFABRIKERTE BYGNINGER; SANITÆR-, VARME- OG LYSUTSTYR, I.E.N.	53,9	56,3	472,4	506,9	0,3	0,3
82 MØBLER OG DELER DERTIL	88,8	105,3	1 081,4	1 214,7	0,6	0,6
83 REISEEFFEKTER, VESKER O.L.	1,2	1,5	12,5	12,3	0,0	0,0
84 KLÆR OG TILBEHØR TIL KLÆR	32,5	46,6	271,6	306,8	0,2	0,2
85 FOTTØY	13,4	8,1	85,5	77,7	0,0	0,0
87 VITENSKAPELIGE OG TEKNISKE INSTRUMENTER OG APPARATER, I.E.N.	244,0	254,7	1 542,9	1 827,6	0,9	0,9
88 FOTOGRAFISKE OG OPTISKE ARTIKLER, I.E.N.; UR	15,5	17,8	112,4	129,3	0,1	0,1
89 FORSKJELLIGE FERDIGE VARER, I.E.N.	184,1	205,1	1 779,3	1 686,0	1,0	0,9
9 VARER OG TRANSAKSJONER, IKKE GRUPPERT ANDRE STEDER I SITC	22,0	43,3	142,7	216,9	0,1	0,1

TABELL 7. INNFØRSEL OG UTFØRSEL. GRUPPER ETTER SITC IMPORTS AND EXPORTS, BY GROUPS OF THE SITC

GRUPPER	INNFØRSEL				UTFØRSEL			
	JANUAR-JULI 1996		JANUAR-JULI 1997		JANUAR-JULI 1996		JANUAR-JULI 1997	
	TONN	MILL. KR	TONN	MILL. KR	TONN	MILL. KR	TONN	MILL. KR
I ALT	..	128052,2	..	136064,4	..	177221,8	..	194403,6
001 LEVENDE DYR (UTENOM DE SOM ER GRUPPERT UNDER H.GR. 03)	..	30,3	..	40,1	..	7,0	..	6,0
011 STORFEKJØTT, FERSKT, KJØLT ELLER FRYST	2973	62,5	1059	33,9	26	0,3	87	0,7
012 ANNET KJØTT OG SPISELIG SLAKTEAVFALL, FERSKT, KJØLT ELLER FRYST	4618	92,3	1111	41,2	666	8,0	5066	40,7
016 KJØTT OG SPISELIG SLAKTEAVFALL, SALTET, I SALTLAKE, TØRKET ELLER RØYKT; SPISELIG MEL AV KJØTT ELLER SLAKTEAVFALL	97	2,8	158	5,7	34	1,5	36	1,2
017 KJØTT OG SPISELIG SLAKTEAVFALL, TILBEREDT ELLER KONSERVERT	249	8,4	218	7,0	785	25,7	909	24,3
022 MELK OG FLØTE OG MELKEPRODUKTER (UNNTATT SMØR ELLER OST)	1721	33,6	1765	38,7	2563	51,4	1513	26,8
023 SMØR OG ANNET FETT SAMT OLJER FREMSTILT AV MELK	1	0,0	25	0,3	2285	25,2	1436	14,0
024 OST OG OSTEMASSE	1355	69,4	1576	79,8	13764	276,5	13873	285,8
025 EGG	756	18,4	998	24,8	1114	3,9	1630	10,5
034 FISK, FERSK, KJØLT ELLER FRYST	152511	982,0	158141	1004,6	704339	7936,5	733608	8870,6
035 FISK, TØRKET, SALTET, ELLER I SALTLAKE; RØYKT; MEL OG PELLETER AV FISK, EGNET TIL MENNESKEFØDE	2579	69,6	3787	109,0	102577	2601,6	93736	2429,9
036 KREPSDYR OG BLØTDYR, FERSKE, KJØLTE, FRYSTE MEL OG PELLETER AV KREPSDYR OG BLØTDYR; EGNET TIL MENNESKEFØDE	15890	259,4	10989	189,5	5272	216,7	7216	210,2
037 FISK, KREPSDYR OG BLØTDYR, TILBEREDT ELLER KONSERVERT, I.E.N.	7638	195,5	8130	208,8	25839	841,0	25538	771,4
041 HVETE, UMALT	86385	115,8	71651	81,6	-	-	8	0,0
042 RIS	9648	40,9	9700	47,3	483	3,7	164	1,2
043 BYGG, UMALT	88987	112,8	24024	23,0	70	0,3	90	0,4
044 MAIS, UMALT	10316	16,6	8244	11,4	16759	22,7	15	0,1
045 ANNET KORN, UMALT	62985	77,9	34436	33,6	17	0,1	8	0,0
046 HVETEMEL OG BLANDINGSMEL AV HVETE OG RUG	1098	3,2	1884	5,2	19	0,2	11	0,1
047 ANNET KORN, GROVMALT OG FINMALT	1296	4,4	681	2,5	45	0,7	26	0,5
048 KORNPRODUKTER OG MEL- ELLER STIVELSES-PRODUKTER AV FRUKT ELLER GRØNNSAKER	60134	547,9	59846	567,1	7791	132,3	7864	143,0
054 GRØNNSAKER, FRISKE, KJØLTE, FRYSTE ELLER MIDL. KONSERVERTE; RØTTER, KNOLLER OG GRØNNSAKPROD. I.E.N., FRISKE ELLER TØRKEDE	91838	542,5	73858	506,2	461	2,2	1038	2,9
056 GRØNNSAKER, RØTTER OG KNOLLER, TILBEREDTE EL. KONSERVERTE, I.E.N.	21680	184,7	25943	210,6	2477	39,5	1678	33,2
057 FRUKTER OG NØTTER, FRISKE ELLER TØRKEDE	137577	953,2	140465	981,6	233	3,9	345	7,8
058 FRUKTER, TILBEREDT ELLER KONSERVERT	17008	169,3	16819	162,9	660	7,1	419	5,0
059 FRUKT- OG GRØNNSAKSAFTER (HERU. DRUEMOST) UGJÆRETE OG ALKOHOLFRIE, OGSÅ TILSATT SUKKER O.A. SØTNINGSSTOFF	14508	165,3	15296	162,3	1226	4,5	805	2,6
061 SUKKER, MELASSE OG HONNING	128302	312,7	136658	317,5	553	8,0	324	6,5
062 SUKKERVARER	8607	237,1	9156	236,0	2258	58,4	1942	52,4
071 KAFFE OG KAFFEERSTATNINGER	26626	519,2	27923	785,2	115	4,3	274	11,4
072 KAKAO OG VARER DERAV	3995	75,5	4049	80,8	3	0,1	3	0,0
073 SJOKOLADE O. A. NÆRINGSMIDL. SOM INNEH. KAKAO.	8741	248,8	7942	233,2	3883	121,6	3691	112,3
074 TE OG MATE	756	51,2	777	51,6	14	0,5	7	0,2
075 KRYDDERIER	1112	31,5	1187	36,9	58	1,2	37	1,2
081 DYREFOR (UNNTATT UMALT KORN)	137919	595,7	187176	754,7	174287	592,4	149710	599,8
091 MARGARIN OG MATFETT	859	11,0	1174	12,0	1739	12,0	1735	12,9
098 TILBEREDTE MATVARER I.E.N.	14165	400,0	17581	457,8	5939	122,6	4930	99,9
111 ALKOHOLFRIE DRIKKEVARER I.E.N.	..	32,5	..	39,6	..	77,1	..	87,9
112 ALKOHOLHOLDIGE DRIKKEVARER ..... 1000 L.	26734	517,1	31669	610,3	1224	26,0	1316	31,9
121 TOBAKK, UBEARBEIDD, AVFALL AV TOBAKK	2129	79,3	3039	87,7	268	8,0	203	6,9
122 TOBAKK, BEARBEIDD	1059	141,1	1002	135,7	398	16,1	627	25,5
211 HUDER OG SKINN (UNNTATT PELSSKINN), RÅ	2563	40,0	2995	50,7	6649	119,4	6352	126,9
212 PELSSKINN, RÅ (INKL. KUTT)	..	68,7	..	54,6	..	366,4	..	455,9
222 OLJEHOLDIGE FRØ OG FRUKTER TIL UTVINNING AV BLØTE VEGETABILSKE OLJER	196722	394,4	177293	394,9	53	0,5	177	1,1
223 OLJEHOLDIGE FRØ OG FRUKTER TIL UTVINNING AV ANDRE VEGETABILSKE OLJER	1020	4,5	994	4,6	1	0,0	1	0,0
231 NATURGUMMI, BALATA, GUTTAPERKA O.L. NATURLIG GUMMI, UBEARBEIDD ELLER I FORM AV PLATER, DUK, BÅND	397	4,1	309	3,2	59	1,5	4	0,4
232 SYNTETISK GUMMI OG FAKTIS FRAMSTILT AV OLJER, UBEARBEIDD ELLER I FORM AV PLATER, DUK, BÅND; BLANDINGER AV PRODUKTER UNDER GR. 231	3587	41,2	4120	41,1	618	1,2	1087	0,8
244 NATURLIG KORK, RÅ ELLER AVFALL	8	0,3	12	0,3	-	-	1	0,1
245 VED TIL BRENSEL; TREKULL	..	43,6	..	64,0	..	1,0	..	1,5
246 TRE I FORM AV FLISER ELLER SPON OG AVFALL ..... KUB.M. FAST MÅL	378680	110,6	381602	92,5	85160	20,4	103657	16,1
247 RUNDTØMMER EL. GROVT TILHOGD TØMMER,KUB.M.F.M.	1514627	635,3	1677460	664,6	280350	104,7	315425	123,7
248 SKÅRET EL. HØVL. TRELAST; JERNB.SVILLER AV TRE	..	1022,9	..	1212,5	..	635,1	..	708,9
251 PAPIRMASSE OG PAPIRAVFALL	..	218,5	..	226,8	..	1212,9	..	1156,0
261 SILKE	3	0,2	0	0,1	0	0,0	0	0,0
263 BOMULL	448	7,1	309	4,4	1	0,1	22	0,8
264 JUTE OG ANDRE TEKSTILFIBRER AV BAST, I.E.N.	33	0,5	76	0,5	2	0,1	-	-
265 VEGETABILSKE TEKSTILFIBRER, UNNTATT AV BOMULL OG JUTE	244	1,2	180	0,8	2	0,5	1	0,2
266 SYNTETISKE FIBRER FOR SPINNING	1780	31,2	2122	33,2	16	0,4	5	0,2
267 KUNSTIGE FIBRER FOR SPINNING OG AVFALL AV KUNSTIGE FIBRER	550	8,1	535	7,4	203	3,1	220	3,3
268 ULL OG ANDRE DYREHÅR (HERUNDER ULLTOPS)	776	25,0	853	27,0	2416	28,5	2003	24,8
269 BRUKTE KLÆR OG ANDRE BRUKTE TEKSTILV.; FILLER.	658	5,6	790	6,3	2705	10,3	3519	12,1
272 RÅ GJØDNINGSSTOFFER (UNNT. DE SOM HØRER UNDER H.GR. 56)	397648	173,0	406130	193,9	223	7,4	328	8,9
273 STEIN, SAND OG GRUS	462136	112,2	489794	114,4	5296908	596,4	7063948	697,6
274 SVOVEL OG URØSTET SVOVELKIS	148278	32,1	125211	26,7	49	0,0	-	-
277 NATURLIGE SLIPESTOFFER; INDUSTRIDIAMANTER	..	4,2	..	2,3	..	0,0	..	0,1
278 ANDRE RÅ MINERALER	1221277	512,7	1213102	545,8	658741	452,0	605284	442,5
281 JERNMALM OG KONSENTRATER	199338	33,4	265698	50,6	643702	131,8	290156	56,0

TABELL 7. INNFØRSEL OG UTFØRSEL. GRUPPER ETTER SITC IMPORTS AND EXPORTS, BY GROUPS OF THE SITC (FORTS.)

GRUPPER	INNFØRSEL				UTFØRSEL			
	JANUAR-JULI 1996		JANUAR-JULI 1997		JANUAR-JULI 1996		JANUAR-JULI 1997	
	TONN	MILL. KR	TONN	MILL. KR	TONN	MILL. KR	TONN	MILL. KR
282 AVFALL OG SKRAP AV JERN ELLER STÅL; BLOKKER FREMSTILT AV JERN- ELLER STÅLSKRAP	142316	117,4	169564	133,5	97328	82,8	91556	90,7
283 KOPPERMALM OG KONSENTRATER; KOPPERMATTE OG SEMENTKOPPER	1	0,0	0	0,0	23854	54,5	19604	46,1
284 NIKKELMALM OG -KONSENTRATER; NIKKELMATTE, NIKKELOKSID, SINTERE O.A. MELLOMPRODUKTER	88507	2927,1	80716	2505,3	22776	55,1	18173	43,2
285 ALUMINIUMMALM OG KONSENTRATER (HERU. ALUMINIUMOKSYD)	1063461	1655,6	1067929	1589,0	2503	0,7	2501	0,7
286 MALMER OG KONSENTRATER AV URAN ELLER TORIUM	-	-	10	0,1	-	-	-	-
287 MALMER OG KONSENTRATER AV UEDLE METALLER I.E.N	..	591,7	..	697,9	..	287,4	..	113,9
288 AVFALL OG SKRAP AV IKKE-JERNH. UEDLE METALLER.	172842	461,4	167931	585,1	26338	153,3	30823	166,5
289 MALMER OG KONSENTRATER AV EDLE METALLER, SAMT AVFALL, SKRAP OG OPPSOP (UNTATT GULL)	..	57,8	..	59,0	..	13,4	..	8,7
291 ANIMALSKE RÅVARER, I.E.N.	1659	50,2	49005	92,7	66413	64,2	82584	90,8
292 VEGETABILSKE RÅVARER, I.E.N.	..	387,2	..	441,8	..	22,5	..	24,4
321 KULL, OGSÅ PULVERISERT, MEN IKKE AGGLOMERERT	482077	268,9	520375	307,3	72080	41,4	9447	21,7
322 BRIKETTER, BRUNKULL OG TORV	35316	27,9	30487	25,2	1160	10,4	8085	5,0
325 KOKS OG HALVKOKS AV STEINKULL, BRUNKULL ELLER TORV, OGSÅ AGGLOMERERT; RETORTKULL	368117	295,7	286233	242,7	-	:	2024	:
333 MINERALOLJE, RÅ.....1 000 TONN	527	484,5	956	857,8	78856	72747,9	81316	83054,1
334 MINERALOLJEPRODUKTER, RAFFINERTE	..	1684,6	..	1935,4	..	6471,5	..	7550,3
335 RESTSTOFFER AV MINERALOLJEPROD. OG LIKN. I.E.N	471198	613,4	469555	596,2	96079	141,7	106465	157,3
342 FLYTENDE PROPAN OG BUTAN	341801	297,6	411395	389,7	1768716	2137,6	1841452	2822,6
343 NATURGASS, OGSÅ FLYTENDE	..	36,2	..	46,0	..	10615,5	..	13892,6
344 JORDOLJEGASSER OG ANDRE GASSFORMIGE HYDROKARBONER I.E.N.	..	1,5	..	1,3	..	146,7	..	254,9
345 LYS-, VANN-, GENERATORGASS O.L. GASSER, UNNT. JORDOLJEGASSER O.A. GASSFORMIGE HYDROKARBONER	1	0,0	38	0,3	-	-	-	-
351 ELEKTRISK STRØM .....MWH.	5827011	1328,1	7123450	1070,4	3591898	811,2	1672916	190,8
411 ANIMALSKE OLJER OG FETT	123267	351,3	95542	305,3	36246	152,2	27303	146,4
421 FETE VEGETABILSKE OLJER OG FETTSTOFFER, "BLØTE", RÅ, RENSEDE ELLER FRAKSJONERTE	3637	46,3	4318	57,5	1081	7,4	1186	8,7
422 FETE VEGETABILSKE OLJER OG FETT, RÅ, RENSEDE ELLER FRAKSJONERTE, UNNTATT "BLØTE"	11538	61,8	11078	64,5	338	2,3	252	1,7
431 BEARBEIDDE ANIMALSKE OG VEGETABILSKE OLJER, FETT OG VOKS, USPISELIGE BLANDINGER ELLER PROD. AV DISSE	2601	29,2	2647	27,6	47919	256,0	60101	370,3
511 HYDROKARBONER I.E.N. OG HALOGEN-, SULFO-, NITRO- ELLER NITROSODERIVATER DERAV	317194	519,0	251056	462,8	187617	557,2	242569	674,1
512 ALKOHOLER, FENOLER, FENOLALKOHOLER OG DERES HALOGEN-, SULFO-, NITRO- OG NITROSODERIVATER	..	:	..	:	..	50,7	..	50,8
513 KARBOKSYLSYRER OG DERIVATER DERAV	44205	299,3	43053	278,4	10197	91,1	9334	68,1
514 FORBIND. MED NITROGENH. FUNKSJONELLE GRUPPER	11369	282,9	12254	337,3	10544	876,6	10612	1005,5
515 ORGANISKE OG UORGANISKE FORBINDELSER, HETERO-SYKLISKE FORBINDELSER, NUKLEINSYRER OG DERES SALTER OG SULFONAMIDER	7294	150,4	7228	139,3	53	2,6	41	11,7
516 ANDRE ORGANISKE KJEMIKALIER	44980	202,0	38415	198,4	1989	116,9	2239	138,1
522 UORG. KJEM. GRUNNST., OKSIDER OG HALOGENSALTER	321981	606,5	302025	618,7	932247	968,9	941943	999,6
523 SALTER OG PEROKSYSALTER AV UORGANISKE SYRER OG METALLER	113834	263,4	123865	301,1	197787	212,2	199569	235,9
524 ANDRE UORGANISKE KJEMIKALIER; ORGANISKE OG UORGANISKE FORBINDELSER AV EDLE METALLER	17192	70,6	16532	56,3	86293	514,5	72606	437,9
525 RADIOAKTIVE STOFFER O. L.	108	24,1	26	18,8	3	14,8	3	4,3
531 SYNTETISKE ORGANISKE FARGESTOFFER OG SUBSTRATPIGMENTER; PREPARATER DERAV	2685	369,2	2691	411,1	249	10,7	1232	23,3
532 FARGE- OG GARVESTOFFER OG SYNT.GARVESTOFFER	443	11,6	407	11,6	3	0,2	34	0,7
533 FARGER, MALINGER FERNISSER O.L. STOFFER	50274	781,1	58651	821,4	35295	558,7	38134	536,0
541 MEDISINSKE OG FARMASØYTISKE PRODUKTER (UNNTATT MEDIKAMENTER SOM HØRER UNDER GR. 542)	2673	405,9	3127	402,0	506	512,6	607	575,4
542 LEGEMIDLER, HERUNDER VETERINÆRE LEGEMIDLER	3863	1886,3	3573	2037,2	8289	322,0	7055	341,2
551 FLYKTIGE OLJER, PARFYME OG VELLUKTENDE STOFFER	2297	381,5	2538	397,3	258	5,8	204	5,4
553 PARFYMER, KOSMETIKK OG TOALETTPREPARATER	12245	743,1	13627	801,7	1182	56,7	1375	65,1
554 SÅPE, RENGJØRINGS- OG POLERMIDLER	50500	563,4	49698	548,5	40351	333,0	37412	314,9
562 KUNSTGJØDSEL (UNNT. DE SLAG SOM HØRER UNDER GR 272)	418699	424,8	436618	464,0	1468095	1683,5	1508604	1753,5
571 POLYMERER AV ETYLEN, UBEARBEIDDE	40380	279,8	41516	314,9	110348	562,1	121104	712,0
572 POLYMERER AV STYREN, UBEARBEIDDE	12430	112,0	14952	118,4	9457	101,4	10150	80,5
573 POLYMERER AV VINYLKLORID ELLER AV ANDRE HALOGENERTE OLEFINER, UBEARBEIDDE	16076	97,6	20086	129,5	43473	208,5	28434	154,8
574 POLYACETALER, ANDRE POLYETERE OG EPOKSY-HARPIKSER, UBEARBEIDDE; POLYKARBONATER, ALKYDHARPIKSER O.A. POLYESTERE, UBEARBEIDDE	16790	279,9	18454	281,3	20109	325,5	21855	305,4
575 ANNEN PLAST, UBEARBEIDD	48333	587,1	54915	656,4	87580	872,6	106008	989,4
579 AVFALL, KLIPP OG SKRAP, AV PLAST	1395	4,9	1362	2,4	4850	10,7	6213	17,4
581 RØR OG SLANGER, AV PLAST	7191	245,3	8061	267,8	5713	95,6	9505	168,0
582 PLATER DUK, FILM, FOLIER OG BÅND, AV PLAST	30477	807,7	33819	862,6	22181	383,8	23722	408,3
583 MONOFILAMENTER MED STØRSTE TVERRMÅL OVER 1 MM STAVER, STENGER OG PROFILER, OGSÅ OVERFLATE-BEHANDLET, MEN IKKE VIDERE BEARBEIDDE,AV PLAST	593	23,6	804	31,6	280	8,1	389	9,1
591 DESINFEKSJONSMIDLER,INSEKT-, SOPP- OG UGRAS-DREPENDE MIDLER, ROTTEGIFT, ANTIGROMIDLER	3563	182,5	3809	170,9	1673	30,8	1504	27,7
592 STIVELSE, INULIN OG GLUTEN AV HVETE, ALBUMINATER; KLEBEMIDLER	25709	230,8	29558	227,3	1492	27,5	1416	23,0
593 SPRENGSTOFFER OG PYROTEKNISKE ARTIKLER	1044	82,4	1235	87,7	2570	75,6	2411	79,4
597 PREPARATER FOR TILSETNING I MINERALOLJER; BREMSEVÆSKE OG FROSTVÆSKE; TILBEREDTE SMØREMIDLER	14873	175,4	13768	166,3	3948	43,5	3177	36,2
598 DIVERSE KJEMISKE PRODUKTER, I.E.N.	86556	793,0	96532	999,1	1139877	1095,3	1470236	1350,5
611 LÆR	841	123,4	779	142,9	1083	79,0	1045	95,2
612 VARER AV LÆR ELLER KUNSTLÆR,I.E.N.	304	27,0	305	32,3	18	0,8	13	1,2
613 PELSSKINN, GARVEDE ELLER BEREDTE	18	5,1	18	6,6	41	15,1	45	34,1
621 PRODUKTER AV GUMMI (PASTAER, PLATER, DUK, RØR)	6123	200,7	6120	197,5	519	31,4	527	30,4
625 RINGER, DEKK AV GUMMI TIL ALLE SLAGS HJUL	..	694,0	..	649,2	..	56,4	..	56,5
629 GUMMIVARER, I.E.N.	3614	255,9	3630	263,1	2461	96,7	2020	80,0
633 KORKVARER	264	13,2	313	13,7	2	0,2	1	0,1

TABELL 7. INNFØRSEL OG UTFØRSEL. GRUPPER ETTER SITC IMPORTS AND EXPORTS, BY GROUPS OF THE SITC (FORTS.)

GRUPPER	INNFØRSEL JANUAR-JULI 1996 TONN	INNFØRSEL JANUAR-JULI 1996 MILL. KR	INNFØRSEL JANUAR-JULI 1997 TONN	INNFØRSEL JANUAR-JULI 1997 MILL. KR	UTFØRSEL JANUAR-JULI 1996 TONN	UTFØRSEL JANUAR-JULI 1996 MILL. KR	UTFØRSEL JANUAR-JULI 1997 TONN	UTFØRSEL JANUAR-JULI 1997 MILL. KR
634 FINER, KRYSSFINER, SPONPLATER OG ANNET BEARBEIDD TRE, I.E.N.	..	414,6	..	499,6	..	288,6	..	342,4
635 TREVARER, I.E.N.	..	562,7	..	670,0	..	487,7	..	492,8
641 PAPIR OG PAPP	237093	1791,4	271746	1780,6	1078604	5399,5	1132751	4631,6
642 PAPIR OG PAPP, TILSKÅRET, OG VARER DERAV	102363	1702,1	103202	1648,7	30380	422,0	31871	405,7
651 TEKSTILGARN	7935	301,8	8718	306,3	5017	104,9	7154	121,2
652 VEVNADER AV BOMULL	3620	265,1	3942	283,0	1154	105,1	1218	104,5
653 VEVNADER AV SYNTET. EL. KUNSTIGE TEKSTILFIBRER	1998	236,3	2438	259,3	850	55,7	1316	74,2
654 ANDRE TEKSTILVEVNADER	867	75,9	1046	87,5	108	20,3	123	24,0
655 STOFFER AV TRIKOTASJE (HERU. RUNDSTRIKKEDE)	680	46,8	866	56,4	501	48,2	545	50,5
656 TYLL, BÅND, BLONDER, BRODERIER O.L.	502	66,9	540	65,8	40	5,7	59	7,9
657 SPESIALGARN OG SPESIELLE TEKSTILSTOFFER OG -ARTIKLER	8726	475,5	8844	451,6	5222	301,6	4864	296,8
658 FERDIGVARER, HELT EL. DELVIS AV TEKSTILMAT.	..	541,2	..	587,2	..	78,5	..	79,1
659 GOLVBELEGG M.V.	8243	281,6	8385	287,6	79	4,4	100	7,4
661 KALK, SEMENT OG BYGNINGSMATERIALER, UNNTATT GLASS OG LEIRVARER	136911	145,3	158509	161,1	423468	172,1	361162	181,8
662 TEGLVERKSPRODUKTER O.L.	..	312,2	..	339,0	..	34,1	..	29,7
663 MINERALSKE PRODUKTER I.E.N.	..	430,3	..	520,0	..	297,2	..	297,5
664 GLASS	54652	357,0	51373	342,3	9711	133,8	13621	123,5
665 GLASSVARER	9634	196,7	16839	222,2	30211	81,9	22667	73,4
666 KERAMISKE PRODUKTER	10248	232,2	10444	239,7	548	30,9	445	26,1
667 PERLER, EDLE OG HALVEDLE STEINER, UBEARBEIDDE OG BEARBEIDDE .....KG.	19423	16,7	9983	21,3	891	1,4	684	1,3
671 RÅJERN, SPEILJERN, JERNSVAMP, GRANULATER OG PULVER AV JERN OG STÅL OG FERROLEGERINGER	..	56,3	..	79,4	..	3434,4	..	2811,8
672 BLOKKER O.A. PRIMÆRE FORMER OG HALVFABRIKATER AV JERN ELLER STÅL	64355	127,2	89981	171,4	100397	152,2	81583	125,4
673 FLATVALSEDE PRODUKTER AV JERN ELLER ULEGERT STÅL, UTEN PLETTERING, BELEGG ELLER OVERDRAG	300201	1037,7	316473	903,3	24221	107,1	26436	104,3
674 FLATVALSEDE PRODUKTER AV JERN ELLER ULEGERT STÅL, MED PLETTERING, BELEGG ELLER OVERDRAG	67951	370,6	71997	362,7	74366	363,5	74360	370,0
675 FLATVALSEDE PRODUKTER AV LEGERT STÅL	29697	424,4	34593	416,5	1215	29,5	2792	69,1
676 BARRER OG STENGER AV JERN ELLER STÅL, VINKELJERN, PROFILJERN OG ELEMENTER	154080	638,0	169774	665,3	166501	455,1	198876	492,0
677 SKINNER O.A. SKINNEMATERIELL AV JERN ELLER STÅL	12280	89,4	15544	110,8	648	6,0	1202	5,5
678 TRÅD AV JERN ELLER STÅL	12347	89,1	13667	94,7	6220	31,9	11731	54,5
679 RØR OG HULE PROFILER OG DELER DERTIL, AV JERN ELLER STÅL	391701	2984,4	292089	2649,9	112829	580,2	266003	886,4
681 SØLV, PLATINA O.A. PLATINAMETALLER ..... KG	57999	80,1	59339	86,3	54952	189,5	58412	259,4
682 KOPPER	16111	413,8	16642	413,7	23747	427,7	24163	512,4
683 NIKKEL	464	46,2	203	22,2	35968	1869,1	40293	2027,4
684 ALUMINIUM	104068	1430,6	139946	1940,6	647299	8517,8	662227	8496,6
685 BLY	2668	20,9	2382	18,3	99	1,0	118	1,0
686 SINK	1657	18,2	1747	23,2	76044	544,8	84094	737,3
687 TINN	412	17,1	399	18,1	3	0,1	12	0,7
689 ANDRE IKKE JERNHOLDIGE UEDLE METALLER	7753	213,0	6922	138,9	:	1182,0	:	1159,1
691 KONSTRUKSJONER OG DELER TIL DISSE, AV JERN, STÅL ELLER ALUMINIUM	48365	886,4	62689	958,2	13056	312,0	16745	419,6
692 METALLBEHOLDERE FOR LAGRING OG TRANSPORT	10446	274,5	9616	256,9	4642	101,3	5336	166,8
693 TRÅDVARER (UNNT.ISOLERTE ELEKTR. LEDNINGER) OG GJERDETRÅD (GITTER)	24213	259,6	28704	258,3	11187	180,2	8836	157,6
694 SPIKER, SKRUER, MUTTERE, BOLTER, NAGLER O.L. AV JERN, STÅL, KOPPER OG ALUMINIUM	13256	385,5	13329	394,2	3458	74,1	3337	64,5
695 HÅNDVERKTØY OG MASKINVERKTØY	..	632,3	..	556,8	..	106,6	..	135,4
696 KNIVER, SKJEER, GAFLER, SAKSER M.V.	..	121,0	..	138,7	..	10,8	..	19,1
697 HUSHOLDNINGSARTIKLER AV UEDLE METALLER, I.E.N.	..	279,8	..	324,2	..	133,5	..	168,8
699 ANDRE VARER AV UEDLE METALLER. I.E.N.	46662	1551,3	48537	1620,5	25360	870,9	26409	907,1
711 KJELER FOR VANNDAMP ELLER ANNEN DAMP	..	157,1	..	62,3	..	14,8	..	23,1
712 DAMPTURBINER	..	3,7	..	9,2	..	18,2	..	2,1
713 STEMPELDREVNE FORBRENNINGSMOTORER	..	914,4	..	997,8	..	527,5	..	514,9
714 KRAFTMASKINER OG MOTORER, IKKE ELEKTRISKE	..	670,3	..	829,0	..	739,5	..	478,3
716 ROTERENDE ELEKTRISKE MASKINER OG APPARATER	..	519,6	..	529,7	..	91,6	..	144,7
718 ANDRE KRAFTMASKINER	..	246,1	..	210,7	..	171,1	..	214,6
721 LANDBRUKSMASKINER (UNNTATT TRAKTORER)	..	667,3	..	668,1	..	644,7	..	769,1
722 TRAKTORER.....STK.	2966	519,2	2713	453,1	139	12,3	104	10,5
723 ANLEGGSMASKINER OG UTSTYR	..	2251,5	..	1794,6	..	695,0	..	883,0
724 MASKINER FOR TEKSTIL- OG LÆRINDUSTRIEN	..	169,0	..	178,1	..	57,5	..	45,3
725 MASKINER FOR CELLULOSE- OG PAPIRINDUSTRIEN	..	344,9	..	260,4	..	277,2	..	252,2
726 TRYKKE- OG BOKBINDEMASKINER	..	468,2	..	425,4	..	72,8	..	78,0
727 MASKINER TIL NÆRINGSMIDDELINDUSTRIEN	..	440,6	..	345,6	..	110,2	..	113,1
728 MASKINER OG UTSTYR FOR SPES. INDUSTRIER,I.E.N.	..	1580,2	..	1854,9	..	586,8	..	685,0
731 VERKTØYMASKINER FOR SPONAVTAKING O.L. BEARB. AV METALLER ELLER ANDRE MATERIALER .....STK.	13999	243,4	9754	227,5	319	20,9	382	20,5
733 IKKE-SPONAVTAKENDE VERKTØYMASKINER FOR BEARBEIDING AV METALLER, SINTREDE METALLKARBIDER ELLER CERMETER .....STK.	1972	139,6	2291	141,8	271	39,9	308	32,4
735 DELER OG TILBEHØR SOM FORTRINNSVIS BRUKES TIL MASKINER UNDER GR. 731 OG 733	675	127,8	794	143,8	129	37,7	50	14,5
737 METALLBEARBEIDINGSMASKINER	..	205,6	..	206,0	..	136,7	..	53,3
741 VARME- OG KJØLEUTSTYR I.E.N.	..	1242,7	..	1206,7	..	524,2	..	501,6
742 PUMPER FOR VÆSKER OG VÆSKEELEVATORER	..	624,2	..	581,5	..	553,8	..	674,9
743 PUMPER (UNNT. FOR VÆSKER), LUFT- ELLER GASS-KOMPRESSORER OG VIFTER; FILTRERINGS- ELLER RENSEUTSTYR	..	1166,3	..	1156,4	..	404,8	..	432,4
744 MEKANISK UTSTYR FOR HÅNDTERING AV GODS	..	1334,9	..	1413,4	..	830,1	..	1088,5
745 ANDRE IKKE-ELEK. MASK., APPARATER OG VERKTØY..	..	819,2	..	878,7	..	339,9	..	317,7
746 KULE- ELLER RULLELAGRE	1270	150,2	1184	144,5	30	6,6	39	8,2
747 KRANER, VENTILER O.L. FOR RØR, KJELER, TANKER HERU. REDUKSJONS- OG TERMOSTATVENTILER	6658	1178,8	7924	1502,3	1192	166,7	1445	217,6
748 DRIVAKSLER, LAGERHUS OG GLIDELAGRE, TANNHJULS- OG SNEKKEVEKSLER, SVINGHJUL, FRIKSJONS-KOPLINGER ETC.; LEDDBOLTKJEDER	5262	427,4	5667	442,6	1107	117,1	943	96,0
749 IKKE-ELEKTR. DELER OG TILBEH. TIL MASK. I.E.N.	3045	302,0	3352	342,8	2408	280,7	[illegible]	312,3
751 KONTORMASKINER .....STK.	710578	401,8	871309	394,7	15927	104,4	[illegible]	65,8

TABELL 7. INNFØRSEL OG UTFØRSEL. GRUPPER ETTER SITC IMPORTS AND EXPORTS, BY GROUPS OF THE SITC (FORTS.)

GRUPPER	INNFØRSEL				UTFØRSEL			
	JANUAR-JULI 1996		JANUAR-JULI 1997		JANUAR-JULI 1996		JANUAR-JULI 1997	
	TONN	MILL. KR	TONN	MILL. KR	TONN	MILL. KR	TONN	MILL. KR
752 AUTOMATISKE DATABEHANDLINGSMASKINER .....STK.	913360	3247,5	1131958	4073,6	223240	779,5	239802	1018,5
759 DELER OG TILBEHØR TIL MASKINER UNDER GRUPPENE 751 OG 752	3033	1783,8	3333	1862,9	1036	612,8	1129	574,2
761 FJERNSYNSMOTTAKERE .....STK.	146515	368,6	181154	416,0	6808	33,1	9625	39,8
762 RADIOMOTTAKERE .....STK.	471756	270,7	478773	253,7	6549	6,4	43762	19,7
763 PLATESPILLERE O.A. APPARATER FOR OPPTAK OG GJENGIVELSE AV LYD OG BILDER; UINNSPILT MATERIALE .....STK.	274123	291,2	260692	290,0	5828	18,2	9010	12,9
764 UTSTYR, DELER OG TILBEHØR I.E.N. TIL TELE-KOMMUNIKASJONSAPPARATER UNDER HOVEDGRUPPE 76.	..	2888,4	..	3562,4	..	1942,8	..	2291,5
771 ELEKTRISKE KRAFTMASKINER OG DELER	..	543,1	..	551,1	..	376,5	..	399,2
772 ELEKTRISKE APPARATER TIL Å SLUTTE, BRYTE,SIKRE ELLER FORBINDE ELEKTRISKE STRØMKRETSER	6787	1571,3	7582	1733,9	3094	545,0	3915	708,6
773 UTSTYR FOR OVERFØRING AV ELEKTRISITET	12060	592,3	13388	645,3	10763	981,8	13327	824,6
774 ELEKTRO-DIAGNOSTISKE APPARATER TIL MEDISINSK BRUK	..	301,5	..	255,6	..	205,7	..	104,4
775 ELEKTRISKE OG IKKE-ELEKTRISKE HUSHOLDNINGS-ARTIKLER	..	1041,5	..	1131,3	..	276,4	..	344,4
776 ELEKTRONRØR OG HALVLEDERKOMPONENTER	..	766,6	..	805,6	..	159,1	..	58,2
778 ELEKTRISKE MASKINER OG APPARATER, I.E.N.	..	1910,5	..	2081,3	..	565,9	..	500,6
781 PERSONBILER OG STASJONSVOGNER .....STK.	93738	6891,0	87960	7136,9	711	58,4	2537	54,1
782 VAREBILER, LASTEBILER OG SPESIALBILER ....STK.	13078	2495,3	14104	2764,1	1330	409,3	3317	427,9
783 MOTORKJØRETØYER FOR VEG, I.E.N. .....STK.	783	204,3	603	261,3	135	27,6	107	31,4
784 DELER OG TILBEHØR TIL MOTORKJØRETØYER UNDER VAREGRUPPENE 722, 781, 782 OG 783	..	1646,0	..	1610,4	..	1318,1	..	1370,4
785 MOTORSYKLER, SYKLER; INVALIDEVOGNER	..	702,2	..	828,9	..	129,3	..	153,4
786 TILHENGERE O.A. KJØRETØYER UTEN MOTOR, I.E.N.	..	561,2	..	672,7	..	131,9	..	148,3
791 RULLENDE MATERIELL TIL JERNBANER OG SPORVEIER.	..	350,0	..	551,5	..	35,9	..	112,7
792 LUFTFARTØYER, ROMFARTØYER, BÆRERAKETTER; TILBEHØR OG DELER	..	1263,9	..	1586,9	..	192,1	..	401,0
793 SKIP, BÅTER OG ANNET FLYTENDE MATERIELL	..	4491,5	..	4947,8	..	5338,8	..	4518,2
811 PREFABRIKERTE BYGNINGER	8846	106,1	12829	140,3	10058	162,3	9695	159,3
812 SANITÆR- OG VARMEUTSTYR	..	132,6	..	160,9	..	14,1	..	15,1
813 BELYSNINGSARMATUR I.E.N.	5941	499,0	7336	604,9	2983	296,0	3323	332,6
821 MØBLER OG DELER, SENGEBUNNER, MADRASSER, PUTER	..	2149,7	..	2539,2	..	1081,4	..	1214,7
831 REISEEFFEKTER, VESKER O.L.	..	295,3	..	340,9	..	12,5	..	12,3
841 KLÆR FOR HERRER ELLER GUTTER, UNNT. AV TRIKOTASJE .....1000 STK.	9198	827,7	9052	864,2	404	42,9	409	43,0
842 KLÆR FOR DAMER ELLER PIKER, UNNT. AV TRIKOTASJE .....1000 STK.	11435	1170,5	12826	1290,5	363	39,3	282	29,9
843 KLÆR FOR HERRER ELLER GUTTER, AV TRIKOTASJE .....1000 STK.	5143	128,2	5525	155,3	194	9,8	318	17,3
844 KLÆR FOR DAMER EL. PIKER, AV TRIKOT. 1000 STK.	12229	361,1	13681	435,7	278	12,3	451	15,6
845 KLÆR AV TEKSTILMATERIALE, OGSÅ AV TRIKOTASJE, I.E.N.	..	1468,9	..	1720,6	..	123,8	..	145,5
846 TILBEHØR TIL KLÆR, AV TEKSTILSMATERIALE, OGSÅ AV TRIKOTASJE (UNNT. TIL SMÅBARN)	..	314,9	..	332,6	..	25,2	..	32,4
848 KLÆR OG TILBEHØR TIL KLÆR, UNNT. AV TEKSTILMATERIALE, HODEPLAGG AV ALLE TYPER ...	..	342,8	..	344,3	..	18,4	..	23,1
851 FOTTØY	..	1076,3	..	1178,3	..	85,5	..	77,7
871 OPTISKE INSTRUMENTER OG APPARATER	..	115,8	..	132,3	..	50,3	..	34,0
872 MEDISINSKE INSTRUMENTER OG APPARATER I.E.N. ..	2285	719,4	2340	757,7	402	185,2	431	307,6
873 MÅLE- OG TELLEAPPARATER I.E.N.....	..	77,7	..	69,9	..	18,2	..	19,8
874 INSTRUMENTER OG APPARATER FOR MÅLING, ANALYSE OG KONTROLL I.E.N.	..	1279,0	..	1280,9	..	1289,3	..	1466,2
881 FOTOAPPARATER OG UTSTYR, I.E.N.	..	224,4	..	248,3	..	35,0	..	47,2
882 FILM OG KJEMIKALIER TIL FOTOGRAFISK OG KINEMATOGRAFISK UTSTYR	4281	385,0	4477	393,3	91	15,4	91	14,6
883 KINOFILM, EKSPONERT OG FRAMKALT, OGSÅ MED LYDSPOR ELLER UTELUKKENDE MED LYDSPOR	34	10,2	45	9,2	2	0,4	6	1,1
884 OPTISKE ARTIKLER I.E.N.	..	341,9	..	374,4	..	19,9	..	22,4
885 UR.	..	162,1	..	183,5	..	41,7	..	44,0
891 VÅPEN OG AMMUNISJON	..	676,2	..	506,9	..	350,6	..	220,3
892 TRYKKSAKER	29416	1248,2	31682	1336,6	8212	229,3	5839	199,1
893 VARER AV PLAST, I.E.N.	55259	1735,7	62832	1859,3	22343	539,0	24932	568,6
894 BARNEVOGNER, LEKETØY, SPILL OG SPORTSARTIKLER	..	810,3	..	963,7	..	234,9	..	232,0
895 KONTORUTSTYR OG KONTORREKVISITA I.E.N.	..	193,7	..	187,0	..	7,8	..	6,9
896 KUNSTVERKER, SAMLERGJENSTANDER OG ANTIKVITETER	170	42,7	119	138,4	10	34,8	31	27,1
897 SMYKKEVARER, GULL- OG SØLVSMEDVARER	..	207,4	..	255,4	..	56,4	..	53,3
898 MUSIKKINSTRUMENTER SAMT DELER OG TILBEHØR; GRAMMOFONPLATER, MAGNETBÅND OG -PLATER	..	1043,6	..	1121,6	..	146,4	..	161,8
899 FORSKJELLIGE FERDIGVARER I.E.N.	..	532,2	..	589,9	..	180,1	..	216,9
931 SPESIELLE VARER OG TRANSAKSJONER,IKKE GRUPPERT ETTER ART	1396	117,7	1936	137,1	564	48,1	4645	117,7
961 MYNTER, UNNT. AV GULL, IKKE-LEGALE BETALINGSM.	1	2,6	2	3,5	1	0,3	70	3,3
971 GULL, IKKE-MONETÆRT .....KG	920	65,5	1084	72,0	1719	91,2	1502	88,3

TABELL 8. INNFØRSEL. UTVALGTE VAREPOSTER ETTER SITC IMPORTS BY SELECTED ITEMS OF THE SITC

VAREPOST-NR. ITEM NO.	VARESLAG COMMODITY	MENGDE-ENHET UNIT	JULI 1997 MENGDE QUANTITY	JULI 1997 VERDI VALUE	JAN.-JULI 1997 MENGDE QUANTITY	JAN.-JULI 1997 VERDI VALUE
				MILL. KR		MILL. KR
034 25	TORSK ,FRYST (UNNTATT LEVER OG ROGN)	TONN	8520	88,6	25335	259,9
035 21	TORSK, SALTET ELLER I SALTLAKE	TONN	239	6,4	2743	76,8
036 11	REKER, FRYSTE	TONN	1828	36,2	6746	137,3
041 20	HVETE, UNNTATT DURUMHVETE	TONN	14793	17,0	68628	77,3
048 42, 49	KAKER, KJEKS O.A. FINT BAKVERK	TONN	2888	50,5	17432	297,0
054 51-59	FRISKE ELLER KJØLTE GRØNNSAKER, I.E.N.	TONN	3020	29,6	31623	335,8
057 11, 12	APPELSINER, MANDARINER, CLEMENTINER MV.	TONN	1148	7,6	33717	210,4
057 30	BANANER, FRISKE ELLER TØRKEDE	TONN	5120	25,7	34921	176,3
057 40	EPLER	TONN	3508	24,3	31024	184,2
057 51	VINDRUER	TONN	613	8,2	5118	72,8
058 92-97	FRUKTER, NØTTER OG ANDRE SPISELIGE PLANTEDELER TILBEREDTE ELLER KONSERVERTE	TONN	1712	14,0	11172	101,3
059 10	APPELSINSAFT	TONN	1313	12,7	10839	95,6
061 29	RAFFINADE, MELIS OG ANNET SUKKER UTEN TILSETTINGER	TONN	15584	45,1	94807	260,2
062 21, 29	SUKKERVARER (HERU. HVIT SJOKOLADE) UTEN INNHOLD AV KAKAO	TONN	1253	33,2	9106	234,5
071 11-12	KAFFE, RÅ	TONN	3025	111,2	26676	697,1
073 10-90	SJOKOLADE OG ANDRE NÆRINGSMIDLER TILSATT KAKAO	TONN	930	31,8	7942	233,2
081 95	HUNDE- ELLER KATTEMAT, FOR DETALJSALG	TONN	3812	24,9	24121	160,5
112 11-17	VIN AV FRISKE DRUER, OGSÅ TILSATT ALKOHOL; GJÆRET DRUESAFT	1000 L.	4388	80,1	23064	408,8
112 41-49	UDENATURERT ETYLALKOHOL UNDER 80 VOL.%; ANNET BRENNEVIN; ALKOHOLHOLDIGE PREPARATER FOR FRAMSTILLING AV DRIKKEVARER	1000 L.	849	36,5	3831	147,1
121 10-30	TOBAKK, UBEARBEIDD; AVFALL AV TOBAKK	TONN	310	8,6	3039	87,7
122 20	SIGARETTER SOM INNEHOLDER TOBAKK	TONN	93	16,2	537	92,3
222 20	SOYABØNNER	TONN	2417	6,7	160348	338,6
247 40	SKURTØMMER OG MASSEVIRKE, AV BARTRÆR.....FAST MÅL	KUB. M.	202527	76,6	1368184	507,7
248 20, 30	TRELAST AV BARTRÆR, OVER 6 MM TYKKELSE; PARKETTSTAV, PROFILERTE LISTER MV. AV BARTRÆR	..	..	111,1	..	999,7
248 40, 50	TRELAST AV LAUVTRÆR, OVER 6 MM TYKKELSE; PARKETTSTAV OG PROFILERTE LISTER MV. AV LAUTRÆR	..	..	21,9	..	205,0
251 51, 52	SULFATTREMASSE, HALVBLEIKT ELLER BLEIKT, UNNTATT DISSOLVINGMASSE	TONN	7350	27,2	48084	158,6
272 32	NATURLIGE KALSIUMFOSFATER, APATITT, MALT	TONN	62112	29,7	403340	188,9
278 26, 27, 29	LEIRE O.A. ILDFAST MATERIALE	TONN	32421	27,2	159205	133,3
278 30	SALT, SALTOPPLØSNINGER OG SJØVANN	TONN	39159	13,3	393219	140,1
278 51	KVARTS OG KVARTSITT	TONN	77818	20,5	346233	88,8
284 21, 22	NIKKELMATTE, - SPEIS O.L. MELLOMPRODUKTER	TONN	15326	520,2	80716	2505,3
285 20	ALUMINIUMOKSYD, UNNTATT KUNSTIG KORUNDUM	TONN	194302	306,7	1047821	1583,4
287 50	SINKMALM OG KONSENTRATER	TONN	14781	68,1	68854	264,3
287 70	MANGANMALM OG KONSENTRATER	TONN	55889	24,0	446513	277,1
288 10	ASKE OG RESTSTOFFER SOM INNEHOLDER METALLER OG METALLFORB.	TONN	13069	27,2	123061	129,9
288 23	AVFALL OG SKRAP AV ALUMINIUM	TONN	3331	35,3	40001	402,0
292 61, 69	LØKER, ROTKNOLLER MV., LEVENDE PLANTER, TRÆR OG BUSKER	TONN	322	10,5	9158	184,8
292 71, 72	AVSKÅRNE BLOMSTER OG LAUVVERK MV., FRISKE, TØRKEDE ETC	..	..	11,2	..	132,1
321 10, 21, 22	KULL, OGSÅ PULVERISERT, MEN IKKE AGGLOMERERT	TONN	125794	65,2	520375	307,3
325 00	KOKS OG HALVKOKS AV STEINKULL	TONN	32918	28,1	286233	242,7
333 00	MINERALOLJE,RÅ	TONN	157417	140,7	956264	857,8
334 11	BILBENSIN OG FLYBENSIN (MOTORBENSIN)	KUB. M.	93166	102,7	436518	487,2
334 19	ANDRE LETTE OLJER	KUB. M.	3767	9,0	23584	40,7
334 21	PETROLEUM, HERUNDER JET-FUEL	KUB. M.	147	0,3	4824	6,8
334 30	GASSOLJER	KUB. M.	65649	62,3	333068	355,8
334 40	FYRINGSOLJER I.E.N.	KUB. M.	47638	33,9	819106	622,3
334 50	SMØREOLJER OG SMØREFETT UTVUNNET AV BITUMINØSE MINERALER, ANDRE TUNGE JORDOLJER OG TUNGE OLJER (UNNT.RÅOLJE), TUNGE PRODUKTER I.E.N.	TONN	9615	45,8	67363	300,7
335 31	BEK FRAMSTILT AV MINERALSK TJÆRE	TONN	11679	20,3	68286	122,3
335 42	PETROLKOKS	TONN	7236	10,2	209729	254,8
342 10, 50	FLYTENDE PROPAN OG BUTAN	TONN	60651	54,7	411395	389,7
351 00	ELEKTRISK STRØM	MWH	386734	34,9	7123450	1070,4
511 14	METTEDE ASYKLISKE HYDROKARBONER	TONN	13610	12,9	114846	124,2
511 25	STYREN	TONN	3642	14,4	21923	84,5
522 61	AMMONIAKK, VANNFRI ELLER I VANDIG OPPLØSNING	TONN	36602	53,1	191448	280,3
531 11-19	SYNTETISKE ORGANISKE FARGESTOFFER	TONN	264	89,5	1979	396,6
533 41-44	MALINGER,FERNISSER OG LAKKER, I OPPLØSNINGER AV PLAST	TONN	3256	68,8	20907	432,6
533 54	KITT, PODEVOKS, SPARKELMASSE	TONN	4407	32,9	28166	188,1
541 91-93	FARMASØYTISKE PRODUKTER, UNNTATT LEGEMIDLER	TONN	111	12,5	846	87,3
542 91-93	LEGEMIDLER UTEN INNHOLD AV ANTIBIOTIKA, HORMONER ELLER ALKALOIDER	TONN	485	320,6	3298	1863,2
551 41	BLANDINGER AV VELLUKTENDE STOFFER SOM BRUKES I NÆRINGS-MIDDEL- OG DRIKKEVAREINDUSTRIEN	TONN	456	72,9	2256	372,9
553 10, 20	PARFYMER, TOALETTVARER OG KREMER	TONN	463	48,3	3493	379,8
553 30-59	ANDRE TOALETTMIDLER, UNNTATT SÅPE	TONN	1489	65,6	10134	421,9
554 21-23	ORGANISKE, OVERFLATEAKTIVE STOFFER (UNNTATT SÅPE); OVERFLATEAKTIVE PREPARATER, VASKE- OG RENGJØRINGSMIDLER MED ELLER UTEN INNHOLD AV SÅPE	TONN	5781	53,0	43050	417,8
562 31	KALIUMKLORID	TONN	33895	27,8	204101	155,8
562 32	KALIUMSULFAT	TONN	26177	33,9	120834	156,8
571 11, 12	POLYETYLEN, UBEARBEIDD	TONN	3983	30,5	38806	285,5
572 11, 19	POLYSTYREN, UBEARBEIDD	TONN	1287	9,9	11020	78,1
573 11-13	POLYVINYLKLORID, UBEARBEIDD	TONN	2209	13,1	18405	104,8
574 31-39	POLYKARBONATER, ALKYDHARPIKSER OG ANDRE POLYESTERE	TONN	1241	18,2	10926	166,0
575 21, 29	AKRYLPOLYMERER	TONN	4199	37,9	21313	194,0
575 31, 39, 41-45	POLYADMIDER, AMINOHARPIKSER, FENOLHARPIKSER OG POLYURETANER, UBEARBEIDDE	TONN	747	13,6	9000	106,9
581 20	STIVE RØR OG SLANGER AV PLAST	TONN	538	13,4	4367	101,1
582 11-19	SELVKLEBENDE PLATER, DUK, FILM, FOLIER, TAPE OG BÅND AV PLAST, OGSÅ I RULLER	TONN	447	20,1	2779	134,3
582 21-29	ANDRE PLATER, DUK, FILM, FOLIER OG BÅND AV PLAST, UNNTATT SKUMPLAST OG IKKE FORSTERKET, LAMINERT MV.	TONN	2691	53,4	21567	428,0
592 21-29	ALBUMINHOLDIGE PRODUKTER (UNNTATT EGGALBUMIN), MODIFISERT STIVELSE OG KLEBEMIDLER	TONN	4522	30,1	24549	206,5

TABELL 8. INNFØRSEL. UTVALGTE VAREPOSTER ETTER SITC IMPORTS BY SELECTED ITEMS OF THE SITC (FORTS.)

VAREPOST-NR. ITEM NO.	VARESLAG COMMODITY	MENGDE-ENHET UNIT	JULI 1997 MENGDE QUANTITY	JULI 1997 VERDI VALUE	JAN.-JULI 1997 MENGDE QUANTITY	JAN.-JULI 1997 VERDI VALUE
				MILL. KR		MILL. KR
598 41	BLANDEDE ALKYLBENSENER	TONN	501	2,3	9834	46,5
611 30-42	LÆR AV STORFE ELLER DYR AV HESTESLEKTEN, UTEN HÅR (UNNTATT SEMSKET ELLER LAKKERT)	TONN	81	15,7	727	132,6
621 41-45	SLANGER OG RØR AV VULKANISERT BLØTGUMMI	TONN	273	13,0	1937	93,8
625 10	NYE DEKK TIL PERSONBILER	STK.	127091	39,1	1450146	425,4
625 20	NYE DEKK TIL BUSSER OG LASTEBILER	STK.	13005	15,7	90659	84,5
625 51-94	ANDRE DEKK (UNNT. FOR FLY, MOTORSYKLER, SYKLER), OGSÅ REGUMMIERTE, UTSKIFTBARE SLITEBANER OG FELGBÅND	..	..	13,0	..	116,4
634 22, 23	SPONPLATER OG FORTETTET TRE I FORM AV BLOKKER, PLATER MV.	..	..	11,7	..	113,2
634 31-49	KRYSSFINER, FINERTE PLATER O.L. LAMINERT TRE .....FAST MÅL	KUB. M.	5886	23,6	54073	217,0
635 31-39	BYGNINGSSNEKKERARBEIDER UNNTATT FERDIGHUS	..	..	58,1	..	451,3
641 21-29	TRYKK- OG SKRIVEPAPIR OG -PAPP, UBESTRØKET	TONN	3150	22,8	34304	248,9
641 31-34	TRYKK- OG SKRIVEPAPIR OG -PAPP, BESTRØKET	TONN	9473	62,8	67454	450,8
641 41	KRAFTPAPIR, UBESTRØKET	TONN	2225	9,9	19829	86,4
641 71, 72	PAPIR OG PAPP OVERTRUKKET, IMPREGNERT ELLER BESTRØKET MED PLAST (UNNTATT KLEBESTOFF)	TONN	2094	24,2	14165	165,3
642 11, 12	ESKER OG KARTONGER AV PAPIR OG PAPP TIL EMBALLASJE	TONN	2003	26,3	19856	247,4
642 13-16	SEKKER, POSER OG ANNEN EMBALLASJE	TONN	934	18,1	5704	105,0
642 43	TOALETTPAPIR, I RULLER ELLER ARK	TONN	2247	26,5	16129	183,2
642 48	PAPIR OG PAPP TIL SKRIVE- OG TRYKKPAPIR ELLER ANDRE GRAFISKE FORMÅL	TONN	1560	13,2	15149	118,9
642 94	LOMMETØRKLÆR, HÅNDKLÆR, SERVIETTER, DUKER, LAKEN O.L., KLÆR OG TILBEHØR TIL KLÆR, AV PAPIR OG PAPIRMASSE	TONN	2299	39,8	15536	270,1
642 95	SANITETSBIND, TAMPONGER, BLEIER O.L. SANITÆRARTIKLER AV PAPIR OG PAPIRMASSE	TONN	1967	47,4	13738	309,8
651 21-34	BOMULLSGARN	TONN	127	5,8	1158	48,7
651 61-69	GARN (UNNT. SYTRÅD) AV SYNTETISKE FILAMENTER	TONN	292	10,0	3671	118,1
657 73	TEKSTILVARER TIL TEKNISK BRUK	TONN	58	16,5	527	120,2
658 41-59	SENGELINNET, DEKKETØY, HÅNDKLÆR O.A. UTSTYRSVARER	TONN	718	43,5	4815	312,1
659 42, 43	GOLVTEPPER, TUFTEDE, AV KUNSTIGE ELLER SYNT. TEKSTILFIBRER	TONN	270	8,6	2253	68,0
662 44, 45	KERAMISKE GOLV-, VEGG- OG BRULEGGINGSFLISER	TONN	4762	24,9	33454	175,9
663 32-34	VARER AV SEMENT	..	..	23,0	..	139,4
664 41, 42	"FLOAT GLASS" OG PLANSLIPT ELLER POLERT GLASS	TONN	3414	13,3	32100	131,1
664 95	GLASSFIBRER, HERU. GLASSULL, OG VARER DERAV I.E.N.	TONN	341	10,6	2719	71,7
665 21-29	HUSHOLDNINGS-, DEKORASJONS- OG TOALETTARTIKLER AV GLASS	TONN	566	17,4	4363	123,2
666 11, 12	VARER AV PORSELEN TIL HUSHOLDNINGSBRUK	TONN	139	8,2	1361	67,5
666 21-29	PYNTEGJENSTANDER AV PORSELEN O.A. KERAMISKE MATERIALER	TONN	433	11,1	5905	85,6
673 11-29	FLATVALSEDE PRODUKTER AV JERN ELLER ULEGERT STÅL, UTEN PLETTERING, BELEGG ELLER OVERDRAG, VARMVALSEDE	TONN	16661	52,0	244490	670,5
673 31-49	FLATVALSEDE PRODUKTER AV JERN ELLER ULEGERT STÅL, UTEN PLETTERING, BELEGG ELLER OVERDRAG, KALDVALSEDE	TONN	4650	15,5	61101	187,6
674 11-14	FLATVALSEDE PRODUKTER AV JERN ELLER ULEGERT STÅL, BELAGT ELLER OVERTRUKKET MED SINK	TONN	3612	16,8	47062	192,2
674 31-32	FLATVALSEDE PRODUKTER AV JERN ELLER ULEGERT STÅL, MALT, LAKKERT ELLER PLASTBELAGT	TONN	2343	16,8	17539	131,1
675 51-56	FLATVALSEDE PRODUKTER AV RUSTFRITT STÅL, KALDVALSEDE	TONN	662	10,1	6444	94,8
676 11-19	STENGER AV JERN ELLER STÅL, VARMVALSEDE, I UREGELMESSIG OPPKVEILEDE RINGER ELLER RULLER	TONN	258	1,8	30980	79,7
676 21-29	STENGER AV JERN ELLER STÅL, VARMVALSEDE, VARMTRUKNE ELLER VARMSTRENGPRESSEDE, OGSÅ DE SOM ER VRIDDE ETTER VALSING	TONN	5967	18,1	52041	171,2
676 81-88	VINKEL- OG PROFILSTÅL (UNNT. JERNBANESKINNER); SPUNDVEGGJERN	TONN	8153	34,7	76154	312,3
679 12, 13, 31, 32, 41, 42	RØR FOR OLJE- ELLER GASSLEDNINGER ("PIPELINES") FORINGSRØR SOM BRUKES VED BORING ETTER OLJE ELLER GASS	TONN	48223	304,8	213677	1343,9
679 14-17	RØR OG HULE PROFILER, MED SIRKELRUNDT TVERRSNITT, SØMLØSE, AV JERN ELLER STÅL	TONN	1962	33,8	16520	279,6
679 51-59	RØRDELER AV JERN ELLER STÅL	TONN	1256	74,2	10097	619,6
682 31, 32, 41, 42	STENGER, PROFILER OG TRÅD AV KOPPER	TONN	1307	27,4	9702	184,1
682 71, 72	RØR OG RØRDELER AV KOPPER	TONN	236	13,5	2662	136,9
684 11, 12	ALUMINIUM OG - LEGERINGER, UBEARBEIDD	TONN	21635	254,0	116640	1317,7
684 21, 22	STENGER, PROFILER OG TRÅD AV ALUMINIUM	TONN	1046	29,2	10574	258,7
684 23	PLATER OG BÅND AV ALUMINIUM, OVER 0,2 MM TYKKELSE	TONN	1253	25,0	9042	179,9
691 11-19	FERDIGE KONSTRUKSJONER OG DELER AV JERN ELLER STÅL, UNNT. PREFABRIKERTE HUS	TONN	7543	108,1	59241	801,1
691 21, 29	FERDIGE KONSTRUKSJONER OG DELER AV ALUMINIUM , UNNT. PREFABRIKERTE HUS	TONN	389	17,9	3449	157,1
693 11	TAU, LINER, KABLER O.A. AV JERN ELLER STÅL, UTEN EL. ISAOLASJON	TONN	1554	16,2	12606	127,0
694 21, 22	SKRUER, BOLTER, MUTTERE, NAGLER MV. AV JERN ELLER STÅL	TONN	1138	43,9	8699	307,3
695 41-49	HÅNDVERKTØY I.E.N. (AMBOLTER, SKRUSTIKKER, SKRUTREKKERE, HØVLER ETC)	TONN	189	16,4	1582	119,8
695 63, 64	UTSKIFTBART VERKTØY FOR HÅNDVERKTØY ELLER VERKTØYMASKINER (FOR BERG-ELLER JORDBORING)	TONN	134	28,1	1007	222,2
699 11, 13-19	HENGELÅSER, LÅSER, HENGSLER O.A. UTSTYR; BESLAG AV UEDELT METALL TIL MØBLER, DØRER ETC., AUTOMATISKE DØRLUKKERE	TONN	717	51,8	6269	400,9
699 55	TRÅDER, STENGER, ELEKTRODER ETC. FOR SVEISING, LODDING, METALLSPRØYTING	TONN	1591	31,3	5684	117,7
713 31	UTENBORDSMOTORER	STK.	1362	11,3	16257	141,1
713 32, 33	ANDRE FARTØYSMOTORER	STK.	668	36,6	3471	399,4
713 81, 82	ANDRE STEMPELDREVNE FORBRENNINGSMOTORER	STK.	266	9,0	31264	82,6
713 91, 92	DELER TIL FORBRENNINGSMOTORER (UNNT. TIL FLYMOTORER)	TONN	346	52,7	2685	317,6
714 91	DELER TIL TURBOJETMOTORER OG TURBOPROPMOTORER	TONN	40	41,1	252	212,1
716 31, 32	MOTORER (UNNT. MOTORER MED YTELSE HØYST 37,5 W) OG GENERATORER, VEKSELSTRØMMOTORER OG -GENERATORER, ROTERENDE ELEKTRISKE OMFORMERE	STK.	25826	31,8	191628	287,9
721 21	PLENKLIPPEMASKINER	STK.	5170	8,3	91008	143,7
722 41, 49	HJULTRAKTORER	STK.	280	55,8	2675	450,8
723 21-29	MEKANISKE SKYFLER, GRAVEMASKINER OG LASTEMASKINER MED EGEN FREMDRIFT	STK.	225	94,4	1590	654,9
723 91-99	DELER TIL MASKINER UNDER 723 OG 744.3	TONN	1281	109,7	12017	873,3

TABELL 8. INNFØRSEL. UTVALGTE VAREPOSTER ETTER SITC IMPORTS BY SELECTED ITEMS OF THE SITC
(FORTS.)

VAREPOST-NR. ITEM NO.	VARESLAG COMMODITY	MENGDE-ENHET UNIT	JULI 1997 MENGDE QUANTITY	JULI 1997 VERDI VALUE	JAN.-JULI 1997 MENGDE QUANTITY	JAN.-JULI 1997 VERDI VALUE
				MILL. KR		MILL. KR
725 11, 12	MASKINER FOR FREMSTILLING OG ETTERBEHANDLING AV PAPIRMASSE, PAPIR OG PAPP	STK.	30	32,8	95	52,9
725 91	DELER TIL MASKINER FOR FREMSTILLING OG ETTERBEHANDLING AV PAPIRMASSE, PAPIR OG PAPP	TONN	154	20,3	862	105,6
726 51-59	OFFSET - TRYKKEMASKINER OG -APPARATER	STK.	15	36,3	194	172,4
727 22	MASKINER TIL NÆRINGSMIDDELINDUSTRIEN, I.E.N.	STK.	1234	28,5	5677	221,4
728 12	VERKTØYMASKINER FOR BEARBEIDING AV, TRE, PLAST, BEIN O.L. HARDE MATERIALE	STK.	1790	49,8	27176	224,1
728 41-49	MASKINER OG UTSTYR FOR SPESIELLE INDUSTRIER, I.E.N.	STK.	10418	119,9	73144	683,1
733 11-18	VERKTØYMASKINER FOR BEARBEIDING AV METALL VED SMIING, HAMRING, BØYING FALSING ETC.; PRESSER FOR BEARBEIDING AV METALL ELLER METALLKARBIDER	STK.	141	12,1	1735	131,0
737 31-39	MASKINER OG APPARATER FOR LODDING OG SVEISING VED HJELP AV ELEKTRISITET, LASER ETC.	..	..	13,5	..	119,6
741 31-39	INDUSTRI- OG LABORATORIEOVNER OG DELER	..	..	25,5	..	110,1
741 43-49	MASKINER, APPARATER OG UTSTYR FOR KJØLING OG FRYSING; VARMEPUMPER, (IKKE TIL HUSHOLDNINGSBRUK)	..	..	46,5	..	340,9
741 51, 55	LUFTKONDISJONERINGSAPPARATER	STK.	4901	23,9	26464	151,1
741 71-75	APPARATER FOR DESTILLERING, REKTIFISERING AV LUFT ELLER ANDRE GASSER, VARMEVEKSLERE	..	..	43,7	..	260,8
741 81-89	ANDRE MASKINER OG APPAPATER TIL OPPVARMING, KJØLING E.E.N. IKKE TIL HUSH. BRUK	STK.	1963	23,6	19657	139,9
742 71, 75	PUMPER FOR VÆSKER, I.E.N. OG VÆSKEELEVATORER	STK.	18513	23,1	2036823	121,9
742 91, 95	DELER TIL PUMPER OG VASKEELEVATORER	TONN	141	27,7	1077	189,7
743 11-19	LUFT - OG VAKUUMPUMPER OG LUFT- ELLER GASSKOMPRESSORER.	STK.	22330	44,2	196789	358,2
743 41-43	VIFTER OG KJØKKENHETTER MED VIFTE (VENTILASJONSHETTER)	STK.	40630	14,5	283756	92,5
743 61-69	APPARATER FOR FILTRERING ELLER RENSING AV VÆSKER OG GASSER	STK.	434890	42,8	2381989	273,3
743 80	DELER TIL PUMPER OG KOMPRESSORER UNDER 743.1 OG 743.4	TONN	148	21,0	1696	187,0
744 11, 12	GAFFELTRUCKER O.A. LØFTE - ELLER STABLETRUCKER	STK.	443	42,9	2615	277,7
744 71-89	ELEVATORER, TRANSPORTØRER, PERSON- OG VAREHEISER, RULLETRAPPER	STK.	2920	53,6	19913	423,9
745 11, 12	HÅNDVERKTØY MED IKKE-ELEKTRISK MOTOR	STK.	9359	10,0	84818	91,3
745 21-27	MASK. FOR VASKING ELLER FYLLING AV FLASKER OG FOR EMBALLERING, OPPVASKMASKINER (IKKE FOR HUSHOLDNINGSBRUK)	STK.	887	44,5	9419	260,0
745 61-68	MEK. APP. FOR SPREDNING AV VÆSKER,PULVERE;BRANNSLOKNINGSAPP.	..	..	34,0	..	263,1
746 10-99	KULE- OG RULLELAGRE OG DELER	TONN	160	20,1	1184	144,5
747 10-90	KRANER, VENTILER O.L.	TONN	1233	259,9	7924	1502,3
748 40	FASTE GIR OG UTVEKSLINGER UNNTATT TANNHJUL, KJEDEHJUL O.A. KRAFTOVERFØRINGSDELER	TONN	151	15,6	1468	138,1
751 31-35	FOTOKOPIERINGS - OG TERMOKOPIERINGSAPPARATER	STK.	1374	23,4	18070	255,9
752 10-90	DATABEHANDLINGSMASKINER OG ENHETER DERTIL	STK.	129396	528,1	1131958	4073,6
759 10	DELER TIL FOTO- OG TERMOKOPERINGSAPPARATER	TONN	64	20,2	507	129,6
759 97	DELER TIL DATAMASKINER	TONN	312	199,1	2665	1675,3
761 10	MOTTAKERE FOR FARGEFJERNSYN, OGSÅ MED GRAMMOFON ELLER RADIO VIDEOMONITORER OG -PROJEKTORER	STK.	23735	57,4	179413	409,4
762 11, 12	BILRADIOMOTTAKERE, OGSÅ KOMBINERT MED RADIOTELEFONI OG -TELEGRAFI	STK.	18151	18,1	129579	127,8
763 81-84	APPARATER FOR OPPTAK OG GJENGIVELSE AV LYD EL. VIDEOSIGNALER	STK.	42471	44,2	258182	287,1
764 11-19	ELEKTR. UTSTYR FOR LINJETELEFONI HERU. APPARATER FOR BÆREFREKVENSSYSTEMER	STK.	89681	126,8	692289	878,8
764 21-26	MIKROFONER, HØYTTALERE, HØREFREKVENSFORSTERKERE	STK.	85468	27,5	777935	188,6
764 31, 32	SENDERE FOR FJERNSYN, KRINGKASTING,RADIOTELEGRAFI,-TELEFONI OG -TELEGRAFI	STK.	141932	227,4	547149	988,4
764 83	RADARAPPARATER, RADIONAVIGASJONS- OG RADIOFJERNSTYRINGS-APPARATER	STK.	4675	11,8	27657	149,2
764 91-99	DELER OG TILBEHØR TIL KOMMUNIKASJONSAPPARATER OG - UTSTYR	TONN	262	203,3	2122	1310,5
771 11-19	TRANSFORMATORER, ELEKTRISKE OGSÅ MED DIELEKTRISK VÆSKE	STK.	284856	37,3	1431237	181,4
771 21	STATISKE OMFORMERE, LIKERETTERE	STK.	148212	38,6	1094277	253,9
772 20	TRYKTE KRETSER	TONN	17	21,3	172	161,7
772 41-59	ELEKTRISKE APPARATER TIL Å SLUTTE, BRYTE, SIKRE ELLER FORBINDE ELEKTR. STRØMKRETSER	TONN	548	145,2	4238	1010,3
772 61-81	PLATER, TAVLER, KONSOLLER, PULTER, KABINETTER OG DELER	TONN	269	31,0	2078	273,7
773 11-18	ISOLERT ELEKTRISK TRÅD OG KABEL, OGSÅ MED FORB. DELER	TONN	1775	82,4	12644	591,7
774 11-13	ELEKTRODIAGNOSTIKKAPPARATER	TONN	9	10,5	199	105,8
774 21-29	APPARATER FOR RØNTGENSTRÅLER ELLER FOR ALFA-, BETA- ELLER GAMMASTRÅLER	..	..	16,2	..	149,8
775 11	VASKEMASKINER FOR HØYST 10 KG TØRT TØY	STK.	13873	40,4	73680	202,0
775 21	KJØLESKAP TIL HUSHOLDNINGSBRUK, OGSÅ MED FRYSESKAP	STK.	20228	41,4	86999	178,2
775 22	DYPFRYSERE AV HUSHOLDNINGSTYPEN	STK.	8337	22,0	34237	64,1
775 30	OPPVASKMASKINER	STK.	9054	21,4	51354	124,8
775 71	STØVSUGERE OG GULVBONEMASKINER MED INNEBYGD ELEKTROMOTOR	STK.	28094	14,9	184149	113,3
775 83, 86, 87	ELEKTROTERMISKE HUSHOLDNINGSAPPARATER	STK.	78207	34,3	552343	202,9
776 31-39	DIODER, TRANSISTORER HALVLEDERKOMPONENTER, LYSFØLSOMME HALVLEDERKOMPONENTER, HERU. FOTOELEKTRISKE CELLER	STK.	5777989	14,2	72345585	99,8
776 41-49	ELEKTRONISKE MIKROKRETSER	STK.	4350278	89,5	34836742	619,4
778 11	GALVANISKE ELEMENTER OG BATTERIER	STK.	2925248	13,0	20375616	90,2
778 12	ELEKTRISKE AKKUMULATORER	STK.	163714	26,7	1394126	179,0
778 21-23	ELEKTRISKE GLØDELAMPER ELLER LYSSTOFFLAMPER, HERU. "SEALED BEAM" LAMPER (UNNT. LAMPER FOR ULTRAFIOLETT LYS)	TONN	203	24,3	1558	202,5
778 31, 33	START-OG TENNINGSUTSTYR TIL FORBRENNINGSMOTORER	..	..	20,2	..	103,3
778 34, 35	ELEKTRISK LYS- OG SIGNALUTSTYR, ELEKTRISKE VINDUSPUSSERE OG DEFROSTERE OG DELER	TONN	105	16,3	788	116,1
778 41-48	ELEKTROMEKANISK HÅNDVERKTØY SAMMENBYGD MED ELEKTRISK MOTOR, DELER	..	..	25,0	..	231,9
778 84, 85	ELEKTRISKE SIGNALAPPARATER, AKUSTISKE ELLER VISUELLE, DELER	TONN	77	32,8	570	231,7
778 86	KULLELEKTRODER, KULLBØRSTER O.A. VARER AV KULL TIL ELEKTRISK BRUK	TONN	17577	79,1	99151	439,4
781 20	MOTORKJØRETØYER FOR TRANSPORT AV PERSONER	STK.	13481	1142,8	86724	7100,4
782 11, 19	MOTORKJØRETØYER FOR TRANSPORT AV GODS	STK.	2049	345,6	13909	2431,4
782 21-29	KRANBILER, MOBILE BORETÅRN, BRANNBILER, BETONGBLANDEBILER, ANDRE SPESIALBILER	STK.	29	34,4	195	332,7

TABELL 8. INNFØRSEL. UTVALGTE VAREPOSTER ETTER SITC IMPORTS BY SELECTED ITEMS OF THE SITC (FORTS.)

VAREPOST-NR. ITEM NO.	VARESLAG COMMODITY	MENGDE-ENHET UNIT	JULI 1997 MENGDE QUANTITY	JULI 1997 VERDI VALUE	JAN.-JULI 1997 MENGDE QUANTITY	JAN.-JULI 1997 VERDI VALUE
				MILL. KR		MILL. KR
783 11, 19	MOTORKJØRETØYER FOR TRANSPORT AV 10 ELLER FLERE PERSONER, INKL. FØREREN	STK.	110	39,4	547	251,0
784 31-39	DELER OG TILBEHØR TIL MOTORKJØRETØYER UNDER POS. 722, 781, 782 OG 783	TONN	3052	234,0	21527	1504,0
785 20	SYKLER UTEN MOTOR (UNNT. LEKETØYSKJØRETØYER FOR BARN)	STK.	8851	11,4	209881	225,3
785 31, 36	INVALIDEVOGNER OG DELER TIL DISSE	..	..	20,1	..	127,5
786 10	TILHENGERE OG SEMITRAILERE AV CARAVANTYPEN	STK.	235	22,8	1519	139,2
786 21-29	TILHENGERE FOR TRANSPORT AV VARER	STK.	474	35,5	4363	204,7
792 30	FLY MED TOMVEKT OVER 2000 KG, MEN HØYST 15000 KG	STK.	1	1,3	5	72,2
792 40	FLY MED TOMVEKT OVER 15000 KG	STK.	-	-	3	767,0
792 91-97	DELER I.E.N. TIL LUFTFARTØYER	TONN	105	91,1	626	603,5
793 11-19	LYSTBÅTER OG SPORTSBÅTER	STK.	1041	63,5	8039	398,1
793 22	TANKSKIP, ALLE SLAGS	BR.TONN	-	-	316238	1966,6
793 24, 26	FISKEFARTØYER, FABRIKKSKIP, KJØLESKIP	BR.TONN	1198	63,6	14497	267,6
793 27	ANDRE SKIP FOR TRANSPORT AV GODS	BR.TONN	-	-	399522	1920,9
793 28	PASSASJERSKIP OG FERGER	BR.TONN	-	-	939	47,7
793 29	ANDRE FARTØYER,(HERU. KRIGSSKIP OG LIVBÅTER, UNNT. ROBÅTER)	STK.	35	22,6	223	285,8
793 55	BORE- OG PRODUKSJONSPLATTFORMER	STK.	-	-	-	-
811 00	PREFABRIKERTE BYGNINGER	TONN	2221	22,2	12829	140,3
812 21, 29	OPPVASKKUMMER, VASKER, BADEKAR, BIDET- OG KLOSETTSKÅLERER, URINALER O.L. SANITÆRUTSTYR	TONN	257	8,6	2677	85,7
813 11-17	LAMPER OG LYSUTSTYR (HERU. SØKELYS OG LYSKASTERE) I.E.N.	TONN	877	64,9	5499	455,3
821 11-19	SITTEMØBLER, OGSÅ DE SOM KAN OMGJØRES TIL SENGER, OG DELER	TONN	1503	74,3	14834	645,1
821 21-29	SENGEBUNNER, SENGEUTSTYR O.L. (F.EKS. MADRASSER, TEPPER, DYNER OG PUTER)	..	..	25,2	..	177,4
821 31, 39	MØBLER I.E.N. AV METALL	TONN	789	25,7	7080	238,6
821 51-59	MØBLER I.E.N., AV TRE	TONN	5328	140,7	42956	1200,6
831 11-19	HÅNDVESKER	STK.	201599	9,0	1084127	57,0
831 21-29	GARDEROBEKOFFERTER, HÅNDKOFFERTER, TOALETTVESKER, DOKUMENTMAPPER, RANSLER O.L. BEHOLDERE	STK.	146095	15,4	1316312	95,1
841 21-22	DRESSER, ENSEMBLER FOR HERRER OG GUTTER	STK.	13228	9,4	125812	76,3
841 30	JAKKER FOR HERRER ELLER GUTTER	STK.	102385	20,1	627543	110,7
841 40	BUKSER, KNEBUKSER OG SHORTS FOR HERRER ELLER GUTTER	STK.	640141	61,9	4509597	390,7
841 51, 59	SKJORTER FOR HERRER ELLER GUTTER	STK.	349227	21,1	2501830	151,1
842 11, 19	KÅPER, KAPPER, ANORAKKER MV. FOR DAMER ELLER PIKER	STK.	75104	25,9	427733	95,9
842 21, 22	DRAKTER OG ENSEMBLER FOR DAMER ELLER PIKER	STK.	16468	4,5	148206	37,6
842 30	JAKKER OG BLAZERE FOR DAMER ELLER PIKER	STK.	131266	30,7	771952	163,3
842 40	KJOLER FOR DAMER ELLER PIKER	STK.	67298	8,7	1145660	130,6
842 50	SKJØRT FOR DAMER ELLER PIKER	STK.	304250	22,4	1591485	138,8
842 60	BUKSER, KNEBUKSER OG SHORTS, FOR DAMER ELLER PIKER	STK.	723384	78,0	5187041	474,2
842 70	BLUSER, SKJORTER OG SKJORTEBLUSER, FOR DAMER ELLER PIKER	STK.	423671	32,7	3229097	235,0
844 10-70	YTTERTØY O.A. VARER AV TRIKOTASJE, FOR DAMER ELLER PIKER	STK.	911929	57,3	5570040	318,6
844 81-89	UNDERTØY OG NATTØY AV TRIKOTAASJE, FOR DAMER ELLER PIKER	STK.	1040060	16,1	8111019	117,1
845 11, 12	BABYKLÆR OG TILBEHØR AV TEKSTILSTOFF ELLER TRIKOTASJE	..	..	16,5	..	104,8
845 30	GENSERE, PULLOVERE, CARDIGANSETT MV., AV TRIKOTASJE	STK.	2129373	156,4	9699545	689,4
845 40	T-SKJORTER, SINGLETER O.A. UNDERTRØYER, AV TRIKOTASJE	STK.	1699145	45,2	16719445	402,1
845 91-99	ANDRE KLÆR AV TRIKOTASJE	..	..	18,4	..	100,5
846 21-29	STRØMPEBUKSER, STRØMPER, SOKKER O.L.	..	..	33,5	..	231,4
848 11-19	KLÆR OG TILBEHØR TIL KLÆR AV LÆR ELLER KUNSTLÆR	..	..	19,9	..	137,9
851 21-25	FOTTØY TIL SPORTSBRUK	PAR	290964	34,4	1725587	181,4
851 41-49	FOTTØY MED OVERDEL AV LÆR ELLER KUNSTLÆR	PAR	782427	128,2	4560801	656,4
872 21-29	INSTRUMENTER OG APPARATER TIL MEDISINSK, KIRURGISK ELLER VETERINÆR BRUK	TONN	164	66,4	1293	523,6
873 11-29	FORBRUKS- OG PRODUKSJONSMÅLERE, HERU. OMDREINGSTELLERE MV.	..	..	10,7	..	69,9
874 11-14	KOMPASSER; ANDRE NAVIGASJONSINSTRUMENTER; GEODETISKE, HYDROGRAFISKE, METEOROLOGISKE INSTRUMENTER	..	..	43,8	..	242,6
874 22-26	TEGNE-, RISSE-, REGNEINSTRUMENTER, MIKROMETERMÅL MV.; PROFILPROJEKTØRER	..	..	24,0	..	199,4
874 31-39	INSTRUMENTER OG APP. FOR MÅLING ELLER KONTROLL AV GJENNOMSTRØMMING, NIVÅ, TRYKK ETC FOR VÆSKER ELLER GASSER	..	..	32,1	..	217,7
874 41-49	INSTRUMENTER ELLER APPARATER FOR FYSISKE ELLER KJEMISKE ANALYSER	..	..	21,0	..	223,7
874 61-69	INSTRUMENTER OG APPARATER FOR AUTOM. REGULERING OG KONTROLL	..	..	23,1	..	157,7
881 11	FOTOGRAFIAPPARATER, UNNT. KINEMATOGRAFISKE	STK.	61656	17,8	328842	98,0
882 10	KJEMISKE PREPARATER TIL FOTOGRAFISK BRUK	TONN	203	14,1	1078	92,6
882 20	FOTOGRAFISKE PLATER OG PLANFILM, UEKSPONERT, AV ANDRE MATERIALER ENN PAPIR, PAPP ELLER TEKSTILSTOFF	TONN	201	12,0	1329	90,3
882 30	FOTOGRAFISK FILM, SENSITIV FOR LYS ELLER ANNEN BESTRÅLING, UEKSPONERT, I RULLER	TONN	213	26,8	1091	127,1
882 40	FOTOGRAFISK PAPIR, PAPP OG TEKSTILSTOFF, SENSITIVT FOR LYS ELLER ANNEN BESTRÅLING, UEKSPONERT	TONN	252	18,1	889	64,5
885 31-49	LOMME- OG ARMBÅNDSUR	STK.	154730	29,0	739666	131,6
892 15-19	BØKER, HEFTER, BROSJYRER O.L. TRYKKSAKER	TONN	1262	70,9	8216	426,6
892 21, 29	AVISER, JOURNALER, TIDSSKRIFTER	TONN	607	23,6	5613	201,8
892 81-89	TRYKKSAKER, I.E.N.	TONN	2968	113,2	17083	644,8
893 11-19	EMBALLASJEVARER AV PLAST; PROPPER, LOKK, KAPSLER	TONN	4504	107,5	30743	710,6
893 31	GOLVBELEGG AV PLAST, OGSÅ SELVKLEBENDE, VEGG- ELLER TAKKLEDNING	TONN	1498	30,6	9985	211,1
893 32	BORDSERVISER, KJØKKENUTSTYR OG TOALETTARTIKLER AV PLAST	TONN	839	28,4	5790	205,1
893 94-99	ANDRE VARER AV PLAST	TONN	1706	79,2	12064	557,9
894 24-29	LEKETØY, UNNT. DUKKER, DUKKEVOGNER O.L.	TONN	573	41,2	4045	255,9
894 71-79	APPARATER OG UTSTYR FOR GYMNASTIKK, SPORT OG FISKE	..	..	45,0	..	334,5
897 31	SMYKKEVARER OG DELER AV EDELT METALL	KG.	930	22,1	7138	156,9
898 41-59	PREPARERT, UINNSPILT MATERIELL FOR APPTAK AV LYD	..	..	15,8	..	135,0
898 61-79	PLATER, BÅND O.A. INNSPILT MATERIELL	..	..	136,8	..	903,5

TABELL 9. UTFØRSEL. UTVALGTE VAREPOSTER ETTER SITC EXPORTS BY SELECTED ITEMS OF THE SITC

VAREPOST-NR. ITEM NO.	VARESLAG COMMODITY	MENGDE-ENHET UNIT	JULI 1997 MENGDE QUANTITY	JULI 1997 VERDI VALUE	JAN.-JULI 1997 MENGDE QUANTITY	JAN.-JULI 1997 VERDI VALUE
				MILL. KR		MILL. KR
023 00	SMØR OG ANNET FETT OG OLJER FRAMSTILT AV MELK	TONN	321	3,3	1436	14,0
024 91, 99	OST OG OSTEMASSE, UNNT. REVET OST, OSTEMASSE, SMELTET OST, MUGGOST	TONN	2134	41,6	13670	278,8
034 11-18	FISK, FERSK ELLER KJØLT, UNNT. FILETER	TONN	28611	493,0	231040	3558,8
034 21-28	FISK, FRYST, UNNT. FILETER	TONN	33537	302,3	361081	2565,1
034 40	FISKEFILETER, FRYSTE	TONN	13650	298,2	116637	2221,5
034 51, 55	FISKEFILETER OG ANNET FISKEKJØTT, FERSKT ELLER KJØLT	TONN	3302	73,2	23176	489,6
035 11, 13	TØRRFISK OG KLIPPFISK	TONN	4085	130,7	40565	1261,4
035 12	FISKEFILETER, TØRKET, SALTET ELLER I SALTLAKE	TONN	688	16,5	4951	114,1
035 21-29	FISK, SALTET ELLER I SALTLAKE	TONN	4724	99,5	45076	872,4
035 30	FISK, RØYKT	TONN	230	17,2	1757	123,4
036 11-19	KREPSDYR, FROSNE; MEL OG PELLETER AV KREPSDYR, EGNET TIL MENNESKEFØDE	TONN	331	11,1	4051	148,6
037 11-17	FISK, TILBEREDT ELLER KONSERVERT, HERU. KAVIAR OG KAVIARETTERLIKNINGER	TONN	1832	39,8	16011	360,3
037 21-22	KREPSDYR OG BLØTDYR, TILBEREDT ELLER KONSERVERT	TONN	966	44,3	9528	411,1
048 10-90	BRØD, KAKER, KJEKS OG ANNET BAKVERK	TONN	827	14,1	7864	143,0
073 10-90	SJOKOLADE O.A. NÆRINGSMIDLER SOM INNEHOLDER KAKAO, I.E.N.	TONN	411	12,9	3691	112,3
081 31	OLJEKAKER O.A. RESTSTOFFER AV SOYABØNNER	TONN	6370	14,4	101441	217,1
081 42	MEL OG PELLETER AV FISK OG SJØDYR, TIL DYREFOR	TONN	8792	39,9	29065	132,3
211 11-13, 20	HUDER AV STORFE OG HEST, RÅ	TONN	406	8,1	4807	88,8
212 25	HELE SKINN AV REV, RÅ	1000 STK.	0	0,2	438	397,5
247 40	TØMMER AV BARTRÆR, GROVT TILHOGD, HERU SKURTØMMER ..FAST MÅL	KUB. M.	40703	10,2	307632	108,7
248 20	TRELAST AV BARTRÆR, SAGET ELLER KUTTET I LENGDERETNINGEN, OGSÅ HØVLET, OVER 6 MM TYKK ....FAST MÅL	KUB. M.	39061	64,0	418463	654,4
251 20	MEKANISK TREMASSE ....TØRRVEKT	TONN	13211	30,8	81409	173,3
251 30	KJEMISK TREMASSE (DISSOLVINGMASSE) ....TØRRVEKT	TONN	8729	46,0	80995	394,6
251 51, 52	KJEMISK SODA- ELLER SULFATTREMASSE, HALVBLEIKET ELLER BLEIKET ....TØRRVEKT	TONN	20807	75,4	141636	467,4
251 61,62	KJEMISK SULFITTREMASSE, UBLEIKET OG BLEIKET ....TØRRVEKT	TONN	632	2,5	9452	41,8
251 91	HALVKJEMISK TREMASSE ....TØRRVEKT	TONN	554	1,6	10540	25,8
273 12	MARMOR, TRAVERTIN, ECAUSSIN O.A. KALKHOLDIG BYGNINGS- ELLER MONUMENTSTEIN	TONN	1128	4,6	2717	10,7
273 13	GRANITT, PORFYR, SANDSTEIN O.A. MONUMENT- ELLER BYGNINGSSTEIN	TONN	115737	61,8	782906	334,4
273 40	SMÅSTEIN, GRUS OG KNUST STEIN	TONN	1037168	56,2	6236180	338,6
278 53	FELTSPAT; LEUCITT; NEFELIN OG -SYENITT	TONN	27960	16,2	210559	122,2
281 50, 60	JERNMALM, OGSÅ KONSENTRERT, UNNT. RØSTET SVOVELKIS	TONN	10049	2,5	242506	52,4
283 10	KOPPERMALM OG KONSENTRATER	TONN	3537	8,5	19604	46,1
287 83	TITANMALM, OGSÅ KONSENTRERT	TONN	25289	9,6	262880	92,3
288 10	METALLHOLDIG ASKE OG RESTSTOFFER	TONN	1006	2,1	3703	24,4
288 21	AVFALL OG SKRAP AV KOPPER	TONN	977	8,7	8513	43,3
288 23	AVFALL OG SKRAP AV ALUMINIUM	TONN	1645	12,9	12826	90,2
333 00	RÅ MINERALOLJE	TONN	12291819	12331,9	81315665	83054,1
334 11-19	BENSIN OG ANDRE LETTE OLJER	KUB. M.	641622	578,3	4045467	3808,3
334 21, 29	JETPARAFIN, FYRINGSPARAFIN MV.	KUB. M.	34307	36,0	234196	268,7
334 30,40	GASSOLJER OG FYRINGSOLJER I.E.N.	KUB. M.	407111	376,6	3447765	3335,1
335 22	BENSOL	TONN	4306	5,1	32412	38,3
335 42	PETROLKOKS	TONN	8278	11,9	66174	97,2
342 10	FLYTENDE PROPAN	TONN	258114	309,9	1841452	2822,6
342 50	FLYTENDE BUTAN	TONN	-	-	-	-
343 20	NATURGASS, I GASSFORM	1000 KUB. M.	3521796	2044,3	24247589	13892,6
351 00	ELEKTRISK STRØM	MWH	594616	52,3	1672916	190,8
411 12	FETT OG OLJER (UNNTATT LEVEROLJE) OG DERES FRAKSJONER, AV FISK	TONN	5312	22,7	23459	109,0
431 21	DYREFETT OG -OLJER OG DERES FRAKSJONER	TONN	5712	45,4	39356	264,8
431 31	FETTSYRER, RAFFINASJONSFETTSYRER	TONN	2345	13,9	19477	100,4
511 31	VINYLKLORID	TONN	:	109,3	:	620,8
514 79	SYKLISKE AMIDER OG KARBAMATER (UNNT. UREINER) OG DERES DERIVATER; SALTER DERAV	TONN	102	94,7	843	814,1
514 81-89	AMMONIUMSALTER OG -HYDROKSYDER; FORBINDELSER MED KARBOKSYIMIDFUNKSJON; FORB. MED NITRILFUNKSJON OG MED ANNEN MED NITROGENFUNKSJON	TONN	905	12,7	8821	105,2
522 23	SILISIUM	TONN	9630	108,2	64541	714,4
522 31-39	UORGANISKE SYRER OG FORB. AV IKKE -METALLER	TONN	55649	15,7	277397	78,2
522 63	NATRIUMOKSYD (KAUSTISK SODA) OPPLØST I VANN	TONN	:	5,1	:	42,9
523 10	FLUORIDER, FLUORSILIKATER, FLUOROALUMINATER O.A. KOMPLEKSE FLUORSALTER	TONN	:	13,9	:	43,1
524 93	KALSIUMKARBID	TONN	3661	:	23540	:
524 94	ANDRE KARBIDER	TONN	4482	41,6	40256	336,0
533 11	PIGMENTER OG PREPARATER PÅ BASIS AV TITANDIOKSYD	TONN	:	27,0	:	228,5
533 41-43	MALINGER OG LAKKER	TONN	2568	45,8	14370	255,2
541 64	BLOD FRA MENNESKER OG DYR FOR TERAPEUTISK, PROFYLAKTISK		0	2,3	33	40,1
541 91-99	FARMASØYTISKE VARER I.E.N. (UNNT. MEDIKAMENTER)	TONN	50	58,3	460	440,7
542 91	LEGEMIDLER UNNTATT ANTIBIOTIKA OG HORMONER, IKKE I DETALJPK.	TONN	471	7,5	5311	91,3
554 21-23	ORGANISKE OVERFLATEAKTIVE STOFFER, UNNTATT SÅPE	TONN	4694	41,7	36925	303,6
562 11	AMMONIUMNITRAT	TONN	:	1,6	:	15,8
562 14	DOBBELTSALTER OG BLANDINGER AV KALSIUMNITRAT OG AMMONIUM-NITRAT	TONN	:	30,6	:	319,1
562 91	GJØDSEL MED INNHOLD AV NITROGEN, FOSFOR OG KALIUM	TONN	:	202,1	:	1307,7
562 95	GJØDSEL MED INNH. AV NITROGEN OG FOSFOR	TONN	:	18,6	:	102,0
571 11, 12	POLYETYLEN, UBEARBEIDD	TONN	13955	86,3	120804	708,9
572 11, 19	POLYSTYREN, UBEARBEIDD	TONN	1590	13,9	10123	79,9
573 11, 13	POLYVINYLKLORID, UBEARBEIDD	TONN	:	25,4	:	151,2
574 31-39	POLYKARBONATER, ALKYDHARPIKSER O.A. POLYESTERE	TONN	2199	31,6	21205	287,2
575 11-19	POLYMERER AV PROPYLEN ELLER AV ANDRE OLEFINER	TONN	9002	51,7	60188	337,2

TABELL 9. UTFØRSEL. UTVALGTE VAREPOSTER ETTER SITC EXPORTS BY SELECTED ITEMS OF THE SITC (FORTS.)

VAREPOST-NR. ITEM NO.	VARESLAG COMMODITY	MENGDE-ENHET UNIT	JULI 1997 MENGDE QUANTITY	JULI 1997 VERDI VALUE	JAN.-JULI 1997 MENGDE QUANTITY	JAN.-JULI 1997 VERDI VALUE
				MILL. KR		MILL. KR
575 41-43	AMINOHARPIKSER, UBEARBEIDD	TONN	3049	34,0	28294	275,7
582 24	PLATER, DUK, FILM, FOLIER OG BÅND AV PLAST (UNNT. SKUMPLAST) IKKE FORBUNDET MED ANDRE MATERIALER	TONN	1709	23,2	14783	204,0
593 11, 12	KRUTT OG TILBEREDTE SPRENGSTOFFER	TONN	72	6,7	2393	75,6
598 12	AVLUT FRA FABRIKASJON AV TREMASSE, OGSÅ KONSENTRERT	TONN	14394	25,7	117566	177,8
598 61	KUNSTIG GRAFITT MV.	TONN	12673	33,1	72963	187,2
611 30	HELE HUDER OG SKINN AV LÆR AV STORFE, UTEN HÅR, HØYST 28 KVADRATFOT PR. STK.	TONN	37	3,1	408	20,4
611 41, 42	ANNET LÆR AV STORFE OG AV DYR AV HESTESLEKTEN	TONN	93	9,8	619	68,9
625 10	NYE DEKK (PNAUMATISKE) TIL PERSONBILER	STK.	3427	0,8	14555	4,4
634 22	SPONPLATER O.L. AV TRE .....FAST MÅL	KUB. M.	8900	13,7	108434	160,7
634 51-59	FIBERPLATER AV TRE O.L. MATERIALER, OGSÅ AGGLOMERERTE MED HARPIKSER O.A. ORGANISKE BINDEMIDLER	TONN	2443	19,7	19977	146,9
635 31-39	BYGNINGSSNEKKERARBEIDER, UNNTATT FERDIGHUS	..	..	53,6	..	463,7
641 10	AVISPAPIR	TONN	58932	:	461683	:
641 21-29	TRYKK- OG SKRIVEPAPIR OG -PAPP, UTEN OVERDRAG	TONN	80265	344,9	388049	1658,5
641 32-34	TRYKK- OG SKRIVEPAPIR OG -PAPP, MED OVERDRAG	TONN	943	6,0	7556	52,1
641 41-48	KRAFTPAPIR OG KRAFTPAPP, UBESTRØKET, I RULLER ELLER ARK	TONN	20468	81,1	139183	557,8
641 51	HALVKJEMISK PAPIR FOR FREMSTILLING AV BØLGEPAPIR (FLUTING)	TONN	3828	:	33398	:
641 52	SULFITTPAPIR, UBESTRØKET, TIL INNPAKNING, I RULLER ELLER ARK	TONN	625	5,3	5000	40,2
641 53	PERGAMENT- OG GREASEPROOFPAPIR	TONN	2786	31,2	19427	216,7
641 54-59	ANNET PAPIR OG PAPP, UBESTRØKET	TONN	4265	18,3	34005	143,4
641 63	PAPIR TIL HÅNDKLÆR, TOALETTPAPIR O.L. HUSHOLDNINGSBRUK; CELLULOSEVATT OG DUK AV CELLULOSEFIBRER, OVER 36 CM BREDDE	TONN	1189	7,4	10225	70,7
642 11-16	EMBALLASJE AV PAPIR, PAPP, CELLULOSEVATT MV.	TONN	1800	24,4	13152	174,9
651 95	LUNTER, FORGARN, GARN OG OPPSKÅRNE BUNTER AV GLASSFIBRER	TONN	1265	13,9	6382	67,6
657 32	TEKSTILSTOFF, IMPREGNERT, OVERTRUKKET, BELAGT ELLER LAMINERT MED PLAST	TONN	58	5,9	935	78,2
657 71-73	VATT OG VARER DERAV, VEKER OG TEKSTILVARER TIL TEKNISK BRUK	TONN	89	5,5	692	43,9
663 31	VARER AV GIPS	TONN	9595	11,3	68455	86,6
663 33	PREFABRIKERTE ELEMENTER FOR BYGGE- ELLER ANLEGGSVIRKSOMHET	..	..	0,4	..	1,4
663 36-39	VARER AV STEIN ELLER ANDRE MINERALSKE MINERALER, I.E.N.	TONN	449	5,7	4614	54,0
664 92	ISOLASJONSGLASS SOM BESTÅR AV FLERE LAG	TONN	295	3,3	3700	41,1
671 41,49, 52-59	FERROLEGERINGER (UNNTATT FERROSILICIUM)	TONN	47711	214,7	348622	1499,7
671 51	FERROSILICIUM	TONN	27962	163,5	228577	1260,1
674 21, 22	PLATER MED OVERDRAG AV TINN	TONN	1457	9,0	61599	310,1
676 21-29	STENGER AV JERN ELLER STÅL, VARMVALSEDE, VARMTRUKNE ELLER VARMSTRENGPRESSEDE, OGSÅ DE SOM ER VRIDDE ETTER VALSING	TONN	4231	9,2	73994	149,8
676 81-83	U, I, H, L, T OG ANDRE PROFILER AV JERN ELLER STÅL, VARMVALSEDE, VARMTRUKNE, STRENGPRESSEDE, IKKE VIDRE BEARB.	TONN	13792	42,7	72921	223,2
679 12-17	RØR OG HULE PROFILER, SØMLØSE, AV JERN ELLER STÅL (UNNTATT STØPJERN)	TONN	1414	19,5	9051	94,0
679 31-49	ANDRE JERN- OG STÅLRØR	TONN	2413	15,1	253486	678,7
679 51-59	RØRDELER (FITTINGS)	TONN	98	11,8	1158	96,1
681 23-25	PLATINA, UBEARB., HALVFABRIKATA ELLER PULVERFORM	TONN	588	31,2	4054	201,3
682 12	RAFFINERT KOPPER, UBEARBEIDD	TONN	3614	65,2	18069	296,2
682 31-72	KOPPER, BEARBEIDD	TONN	439	31,0	4269	202,6
683 11, 12	NIKKEL OG NIKKELLEGERINGER, UBEARBEIDD	TONN	5485	281,2	40293	2027,3
684 11, 12	ALUMINIUM OG ALUMINIUMLEGERINGER, UBEARBEIDD	TONN	73761	945,9	533645	6310,5
684 21, 22	STENGER, PROFILER OG TRÅD AV ALUMINIUM	TONN	5729	92,7	55684	877,4
684 23	PLATER OG BÅND AV ALUMINIUM, TYKKELSE OVER 0,2 MM	TONN	8103	147,6	70841	1177,0
686 11-12	SINK OG SINKLEGERINGER, UBEARBEIDD	TONN	13180	131,9	77924	668,1
686 33	STØV, PULVER OG FLAK AV SINK	TONN	854	10,6	6115	68,2
689 15	MAGNESIUM, UBEARBEIDD	TONN	:	64,6	:	481,1
689 81	KOBOLTMATTE O.A. MELLOMPROD. FRA KOBOLTFRAMSTILLINGEN; UBEARBEIDD KOBOLT; AVFALL OG SKRAP; PULVER	TONN	250	87,6	2184	676,0
691 11-19	FERDIGE KONSTRUKSJONER OG DELER AV JERN ELLER STÅL, UNNTATT PREFABRIKERTE BYGNINGER	TONN	1253	43,5	14898	318,2
691 21, 29	FERDIGE KONSTRUKSJONER OG DELER AV ALUMINIUM, UNNTATT PREFABRIKERTE BYGNINGER	TONN	165	8,5	1847	101,5
692 12, 42	TANKER, FAT, TROMLER, SPANN O.L. BEHOLDERE AV ALUMINIUM	TONN	203	5,4	1508	48,5
693 13	TAU, LINER, KABLER, FLETTEDE BÅND O.L. AV ALUMINIUM	TONN	325	5,8	5249	91,0
694 21, 22	SKRUER, BOLTER, MUTTERE, NAGLER O.L. VARER	TONN	182	4,4	2478	48,1
695 63, 64	UTSKIFTBART VERKTØY FOR HÅNDVERKTØY, HÅNDVERKTØY OG VERKTØYMASKINER (FOR BERG- ELLER JORDBORING)	TONN	38	6,2	458	83,4
697 32	OVNER, KAMINER O.L. VARMEAPP. IKKE-ELEKTR., AV JERN EL. STÅL	STK.	2541	1,9	28176	61,7
699 11, 13-19	HENGELÅSER OG LÅSER, HENGSLER O.A. UTSTYR; BESLAG AV UEDELT METALL TIL MØBLER, DØRER ETC.; AUTOMATISKE DØRLUKKERE	TONN	234	32,5	2585	296,6
699 61-69	VARER AV JERN ELLER STÅL I.E.N.	TONN	1651	45,9	16688	366,0
699 73	VARER AV KOPPER, I.E.N.	TONN	96	4,6	1268	54,8
699 79	VARER AV ALUMINIUM I.E.N.	TONN	127	7,1	1341	48,2
713 32, 33	FARTØYSMOTORER (UNNT. UTENBORDSMOTORER)	STK.	57	3,5	411	84,0
713 91, 92	DELER TIL FORBRENNINGSMOTORER, (UNNTATT TIL FLYMOTORER)	TONN	166	40,8	1574	347,5
714 91	DELER TIL TURBOJETMOTORER OG TURBOPROPMOTORER	TONN	9	29,5	85	292,5
721 11-19	MASKINER OG DELER FOR JORDBEARBEIDING	..	..	43,9	..	445,5
721 21-29	MASKINER OG DELER FOR INNHØSTING, TRESKING OG SORTERING	..	..	11,1	..	173,3
723 11-99	ANLEGGSMASKINER, -UTSTYR OG DELER	..	..	111,4	..	883,0
725 11	MASKINER FOR FRAMST. AV PAPIRMASSE AV CELLULOSEFIBERMAT.	STK.	1	0,2	17	14,6
725 91	DELER TIL MASKINER SOM HØRER UNDER UNDERGRUPPE 725.1	TONN	181	12,8	681	65,6
727 22	MASKINER TIL I NÆRINGSMIDDELINDUSTRIEN I.E.N.	STK.	147	12,4	813	78,1
728 11-19	MASKINVERKTØY FOR SPESIELLE INDUSTRIER, OG DELER	..	..	5,9	..	36,2
728 31-39	MASKINER OG APPARATER FOR SORTERING, KNUSING, BLANDING OG ELTING MV., OG DELER	..	..	8,9	..	35,4
741 43-49	MASKINER, APPARATER, UTSTYR OG DELER FOR KJØLING OG FRYSING; VARMEPUMPER (IKKE TIL HUSHOLDNINGSBRUK)	..	..	24,5	..	199,1
742 60	SENTRIFUGALPUMPER I.E.N.	STK.	128	70,6	1568	447,2

TABELL 9. UTFØRSEL. UTVALGTE VAREPOSTER ETTER SITC EXPORTS BY SELECTED ITEMS OF THE SITC
(FORTS.)

VAREPOST-NR. ITEM NO.	VARESLAG COMMODITY	MENGDE-ENHET UNIT	JULI 1997 MENGDE QUANTITY	JULI 1997 VERDI VALUE	JAN.-JULI 1997 MENGDE QUANTITY	JAN.-JULI 1997 VERDI VALUE
				MILL. KR		MILL. KR
742 91, 95	DELER TIL PUMPER OG VÆSKEELEVATORER	TONN	28	16,9	483	150,0
743 61-69	APPARATER FOR FILTRERING OG RENSING AV VÆSKER OG GASSER	..	..	27,4	..	159,0
744 11-19	GAFFELTRUCKER O.A. LØFTE- OG STABLETRUCKER, TRAKTORER TIL BRUK PÅ JERNBANEPERRONGER O.L.	..	..	13,6	..	86,8
744 21-25	TALJER OG HEISVERK (UNNT. ELEVATORER MED HEISSPANN), VINSJER OG ANKERSPILL	STK.	276	57,8	2272	311,4
744 31-39	LOSSEBOMMER TIL SKIP; KRANER, HERU. KABELKRANER, MOBILE LØFTEKRANER, PORTALTRUCKER OG KRANTRUCKER	STK	88	75,6	478	322,1
744 91-94	DELER TIL MASKINER FOR LØFTING, LASTING ETC	TONN	385	32,8	2843	274,5
745 61-68	MEKANISKE APPARATER FOR SPREDNING AV VÆSKER OG PULVRE; BRANNSLUKNINGSAPPARATER, SPRØYTEPISTOLER	..	..	46,7	..	251,4
747 10-90	KRANER, VENTILER O.L.	TONN	275	48,1	1445	217,6
751 28	FRANKERINGS- OG BILLETTMASKINER O.L. MASKINER MED REGNEVERK	STK.	46	2,8	1813	48,3
752 10-90	DATABEHANDLINGSMASKINER OG ENHETER DERTIL	STK.	35123	157,6	239802	1018,5
764 11-19	ELEKTRISK UTSTYR FOR LINJETELEFONI OG -TELEGRAFI	STK.	21388	64,9	133137	522,9
764 21-26	MIKROFONER,HØREFREKVENSFORSTERKERE, HØYTTALERE, HØRETELEFONER O.L.	STK.	44762	10,7	377406	96,8
764 31, 32	SENDERE FOR RADIOTELEFONI ELLER -TELEGRAFI, KRINGKASTING ELLER FJERNSYN	STK.	24453	176,4	108130	696,0
764 83	RADARAPPARATER, RADIONAVIGASJONSAPPARATER OG RADIO-FJERNSTYRINGSAPPARATER	STK.	196	57,2	1819	120,3
764 91	DELER TIL ELEKTRISK UTSTYR FOR LINJETELEFONI OG -TELEGRAFI	TONN	28	38,4	269	301,7
764 93	DELER TIL SENDERE OG MOTTAKERE FOR RADIO, FJERNSYN, RADIOTELEGRAFI OG -TELEFONI	TONN	134	83,2	1046	546,7
771 11,19	ELEKTRISKE TRANSFORMATORER	STK.	155582	22,3	1126287	243,7
771 21	STATISKE OMFORMERE	STK.	27269	14,5	213121	107,4
772 41-82	ELEKTRISKE APPARATER TIL Å SLUTTE, BRYTE, SIKRE ELLER FORBINDE EL. STRØMKRETSER, OG DELER TIL SLIKE APPARATER	TONN	378	75,6	3907	694,3
773 11-18	ISOLERT ELEKTRISK TRÅD OG KABEL (HERU. OPTISK KABEL), OGSÅ MED FORBINDELSESDELER	TONN	1136	86,7	12548	798,1
774 11-13	ELEKTRODIAGNOSTIKKAPPARATER	TONN	5	12,3	43	66,1
775 82	ELEKTRISKE JORD- OG ROMOPPVARMINGSAPPARATER	STK.	22610	9,1	231602	94,5
775 86-89	ELEKTROTERMISKE HUSHOLDNINGSAPPARATER	STK.	60851	13,9	1150853	129,4
778 12	ELEKTRISKE AKKUMULATORER	STK.	334360	2,8	2429932	51,6
782 11, 19	MOTORKJØRETØYER FOR TRANSPORT AV GODS	STK.	109	28,7	3170	356,5
784 31-39	DELER OG TILBEHØR TIL MOTORKJØRETØYER UNDER POS. 722, 781, 782 OG 783	TONN	2329	135,7	23353	1340,0
785 20	TOHJULSSYKLER O.A. SYKLER, UTEN MOTOR	STK.	1437	2,2	30241	45,5
786 30	BEHOLDERE (CONTAINERE), BESTEMT OG UTSTYRT FOR TRANSPORT MED ETT ELLER FLERE SLAGS TRANSPORTMIDLER	TONN	246	12,5	1759	94,8
792 15	HELIKOPTERE MED TOMVEKT OVER 2 000 KG	STK.	-	-	7	135,5
792 40	FLY O.A. LUFTFARTØYER MED MEKANISK DRIVANORDNING (UNNT. HELIKOPTRE) MED TOMVEKT OVER 15 000KG	STK.	-	-	2	13,7
793 11-19	LYSTBÅTER OG SPORTSBÅTER	STK.	209	24,4	2589	155,4
793 22	TANKFARTØYER, ALLE SLAG	BR.TONN	10369	245,9	370612	1004,7
793 24	FISKEFARTØYER; FARTØYER FOR BEARBEIDING ELLER KONSERVERING AV FISK	BR.TONN	3821	108,2	19302	940,3
793 26, 27	KJØLESKIP O.A. FARTØYER FOR TRANSPORT AV LAST OG PERSONER	BR.TONN	5378	42,4	254911	1461,7
793 28	PASSASJERSKIP O.L. SKIP FOR TRANSPORT AV PERSONER; FERGER, ALLE SLAG	BR.TONN	240	31,1	12896	469,4
793 30	FARTØYER O.A. FLYTENDE MATERIELL BESTEMT FOR OPPHOGGING	STK.	-	-	4	39,4
793 55	BORE- ELLER PRODUKSJONSPLATTFORMER	STK.	-	-	-	-
813 11	LYSEKRONER O.A. BELYSNINGSUTSTYR FOR MONTERING I TAK ELLER PÅ VEGGER (UNNT. FOR OFFENTLIGE GATER, PLASSER ELLER VEGER	TONN	211	18,2	1722	153,1
813 13	ELEKTRISKE BORD-, SKRIVEBORD-, NATTBORD- ELLER GOLVLAMPER	TONN	22	3,6	380	59,8
813 15	ELKTRISKE LAMPER OG BELYSNINGSUTSTYR, I.E.N.	TONN	77	6,5	544	46,6
821 11-19	SITTEMØBLER, OGSÅ DE SOM KAN OMGJØRES TIL SENGER, OG DELER	TONN	464	51,1	6262	702,3
821 21-29	SENGEBUNNER; MADRASSER, TEPPER, DYNER, PUTER	..	..	15,7	..	145,8
821 31-39	MØBLER, I.E.N. AV METALL	TONN	748	9,6	7097	109,4
821 51-59	MØBLER, I.E.N. AV TRE	TONN	563	25,5	5440	235,0
872 33	APPARATER FOR OZON-, SURSTOFF- ELLER AEROSOLTERAPI SAMT APPARATER FOR KUNSTIG ÅNDEDRETT ELLER ANDRE TERAPEUTISKE PUSTEAPPARATER	TONN	20	7,0	106	39,2
874 11-14	KOMPASSER; ANDRE NAVIGASJONSINSTRUMENTER OG -APPARATER SAMT DELER	..	..	99,7	..	433,0
874 31-39	INSTRUMENTER OG APPARATER FOR MÅLING ELLER KONTROLL AV GJENNOMSTRØMNING ELLER NIVÅ AV VÆSKER, OG DELER	..	..	23,1	..	193,7
874 52	INSTRUMENTER, APPARATER OG MODELLER TIL DEMONSTRASJONSFORMÅL	TONN	61	30,1	415	205,6
874 61-79	INSTRUMENTER OG APPARATER FOR MÅLING ELLER KONTROLL AV ELEKTR. MENGDER OG FOR REGULERING	..	..	33,5	..	358,9
891 21-29	PATRONER, ANNEN AMMUNISJON, RAKETTER OG PROSJEKTILER	TONN	10	8,8	182	152,5
893 11-19	EMBALLASJE AV PLAST; PROPPER, LOKK, KAPSLER	TONN	1697	33,8	13915	302,1
896 11	MALERIER, TEGNINGER OG PASTELLER	TONN	0	0,6	2	15,1
899 72	KOSTER, BØRSTER, PENSLER MV., OGSÅ SOM DELER TIL MASKINER	TONN	154	24,5	1116	167,7

TABELL 10. INNFØRSEL. UTVALGTE VARER GRUPPERT ETTER DET HARMONISERTE SYSTEM (HS)

IMPORTS OF SELECTED COMMODITIES CLASSIFIED ACCORDING TO THE HARMONIZED SYSTEM (HS)

TEKSTEN TIL DE VARENUMMER SOM ER GITT I TABELLEN, FINNES I STATISTISK VAREFORTEGNELSE FOR UTENRIKSHANDELEN 1997, UTGITT I SERIEN NORGES OFFISIELLE STATISTIKK OG KAN FÅS VED HENVENDELSE TIL BYRÅET.
VAREFORTEGNELSEN ER OGSÅ INNARBEIDD I TOLLTARIFFEN, UTGITT AV TOLL- OG AVGIFTSDIREKTORATET. DEN ER TIL SALGS HOS BOKHANDLERE.

THE DESCRIPTIONS OF THE COMMODITY NUMBERS IN THE TABLE ARE GIVEN IN THE COMMODITY LIST FOR EXTERNAL TRADE STATISTICS, PUBLISHED BY STATISTICS NORWAY. OF STATISTICS.
A COPY CAN BE ORDERED FROM STATISTICS NORWAY.

MENGDEENHET	QUANTITY UNIT
.. = OPPGAVE MANGLER	NOT AVAILABLE
S = STYKKER	NUMBER, PIECES, HEADS
P = PAR	PAIRS
TG = 1000 GRAM	1000 GRAMMES
TL = 1000 LITER	1000 LITRES
U = KUBIKKMETER	CUBIC METRES
TU = 1000 KUBIKKMETER	1000 CUBIC METRES
B = BRUTTO REG. TONN	GROSS TONS
Z = MWH (MEGAWATTIME)	MWH (MEGA WATT HOURS)
V = KVADRATMETER	SQUARE METRES

OMFANG: VARER SOM I DEN AKTULLE MÅNED ELLER I GJENNOMSNITT HITTIL I ÅR HAR EN VERDI PÅ KR. 200 000 ELLER MER.

COVERAGE: COMMODITIES WHICH IN THE LAST MONTH OR AS AN AVERAGE DURING THE YEAR HAVE A VALUE OF NOK 200 000 OR MORE.

VARENR. COMMODITY CODE		JULI 1997 MENGDE QUANTITY	JULI 1997 VERDI VALUE	JANUAR-JULI 1997 MENGDE QUANTITY	JANUAR-JULI 1997 VERDI VALUE
		TONN	1000 KR.	TONN	1000 KR.
0000.0011		53	3402	345	24517
0000.0055		205	14971	1591	112547
KAP.00			18374		137064
0101.1100	S	14	303	99	3393
0101.1911	S	28	560	148	5208
0101.1919	S	68	1430	370	11984
0101.1990	S	30	416	117	2696
0102.1000	S	14	751	81	1696
0105.1101	S	8500	199	76518	4250
0106.0010	S	-	-	1676	1416
0106.0099		14	2220	37	8707
KAP.01			5880		40149
0201.3001		-	-	76	3738
0201.3009		88	4406	90	4459
0202.1000		-	-	102	1898
0202.3001		40	1573	257	9932
0202.3009		292	7711	533	13879
0203.2200		15	428	79	2036
0203.2900		47	902	169	3856
0204.4200		26	929	35	1163
0208.9021		-	-	343	14483
0208.9029		2	103	22	1895
0208.9030		1	104	23	1837
0208.9042		2	142	22	2084
0208.9099		5	333	71	6399
0209.0000		115	783	443	2834
0210.9000		11	343	138	4487
KAP.02			18905		83372
0301.1000		5	736	32	5348
0302.1101		20	648	54	1701
0302.2101		8	97	173	2219
0302.4001		-	-	9631	7483
0302.4002		-	-	1077	1628
0302.4003		-	-	12753	11403
0302.4009		-	-	10685	8212
0302.5000		9940	86761	37429	313022
0302.6200		244	1275	4425	22100
0302.6300		21	110	431	1951
0302.6400		2	36	43445	222781
0302.6903		33	164	464	2280
0302.6907		37	270	126	920
0302.6909		83	699	255	2612
0303.2101		19	421	106	2252
0303.3101		5	105	66	1430
0303.3102		217	7456	472	16155
0303.3300		13	471	26	891
0303.6000		8520	88598	25335	259870
0303.7200		116	544	1040	4846
0303.7401		1	16	3522	17143
0303.7402		-	-	276	2699
0303.7904		175	1143	632	3933
0303.8000		5	10	167	1456
0304.1030		33	323	568	11090
0304.1051		0	8	147	3651
0304.2010		8	298	42	1338
0304.2031		5	137	134	2725
0304.2032		270	7863	562	15934
0304.2042		39	589	684	8682
0304.2052		16	199	331	7647
0304.2070		3	63	521	6285
0304.2099		6	198	225	4452
0304.9001		24	567	24	567

VARENR. COMMODITY CODE	JULI 1997 MENGDE QUANTITY	JULI 1997 VERDI VALUE	JANUAR-JULI 1997 MENGDE QUANTITY	JANUAR-JULI 1997 VERDI VALUE
	TONN	1000 KR.	TONN	1000 KR.
0304.9009	299	4229	1307	15778
0305.3004	7	221	739	20090
0305.3009	4	223	44	2318
0305.4900	2	156	103	3758
0305.5107	-	-	80	3518
0305.6200	239	6426	2743	76829
0306.1200	41	2067	77	3706
0306.1301	880	10196	3525	36796
0306.1302	823	21150	3045	93753
0306.1309	125	4819	177	6739
0306.1409	19	418	38	1455
0306.1900	32	1337	199	7891
0306.2200	6	714	33	3705
0306.2900	5	311	42	2198
0307.2901	4	368	73	3148
0307.3900	13	222	3221	20889
0307.4900	27	237	326	3657
0307.5100	9	211	21	545
0307.9900	20	381	91	1691
KAP.03		254692		1303392
0404.1000	-	-	146	1435
0406.1000	40	1747	322	14637
0406.2000	6	364	43	2612
0406.3000	3	160	33	1878
0406.4000	76	4559	671	38680
0406.9000	46	2006	508	21993
0407.0019	1	13	182	1440
0408.1100	20	540	471	13627
0408.9100	47	1370	252	7528
0409.0000	-	-	150	1788
KAP.04		10815		108672
0504.0000	36	3131	411	41867
0508.0000	4	305	45	1560
0511.9191	0	7	9634	5695
0511.9193	4902	5390	23152	25113
0511.9199	943	675	15514	13030
KAP.05		9852		92689
0601.1001	23	504	175	4519
0601.1009	-	-	98	3825
0601.2000	2	53	50	1566
0602.1021	3	239	16	1133
0602.1029	4	190	68	2604
0602.1091	7	295	17	686
0602.2000	-	-	113	2065
0602.3090	0	5	444	5562
0602.4001	6	428	235	11711
0602.9041	27	395	4405	48936
0602.9042	7	285	448	8420
0602.9050	9	346	878	32591
0602.9063	75	2630	167	6644
0602.9064	6	131	71	1660
0602.9065	8	192	70	2043
0602.9066	93	2864	904	29594
0602.9068	32	1081	221	8452
0602.9080	1	48	237	4045
0603.1011	0	33	39	4028
0603.1012	0	12	405	29604
0603.1091	54	3303	612	36239
0603.1094	54	2290	196	10950
0603.1096	2	212	4	372
0603.1098	8	774	117	9767
0603.1099	32	2343	269	18779

TABELL 10 (FORTS.). INNFØRSEL. UTVALGTE VARER GRUPPERT ETTER DET HARMONISERTE SYSTEM (HS)
IMPORTS OF SELECTED COMMODITIES ACCORDING TO THE HARMONIZED SYSTEM (HS)

VARENR.	JULI 1997 MENGDE	JULI 1997 VERDI	JANUAR-JULI 1997 MENGDE	JANUAR-JULI 1997 VERDI	VARENR.	JULI 1997 MENGDE	JULI 1997 VERDI	JANUAR-JULI 1997 MENGDE	JANUAR-JULI 1997 VERDI
	TONN	1000 KR.	TONN	1000 KR.		TONN	1000 KR.	TONN	1000 KR.
0603.9000	6	384	73	4092	0813.3000	5	193	62	2317
0604.9199	23	1412	257	14211	0813.4002	5	122	67	1688
0604.9900	14	431	36	1288	KAP.08		137501		1020498
KAP.06		21727		316936					
					0901.1100	2995	110616	26608	695021
0701.9011	1385	3154	4985	14872	0901.1200	30	615	68	2092
0701.9019	1798	3417	8013	14456	0901.2100	92	3665	455	16649
0701.9020	1513	2924	15124	24831	0902.3000	64	5134	699	48307
0702.0011	-	-	7295	63983	0902.4000	11	341	41	1315
0702.0023	29	307	78	896	0904.1100	23	774	150	5091
0702.0030	28	277	28	277	0904.1200	20	977	156	5806
0703.1019	341	1733	896	4554	0904.2000	21	732	144	5526
0703.1029	623	3246	623	3246	0906.2000	5	226	33	1117
0703.2000	31	518	224	3785	0908.1000	5	111	56	1505
0703.9001	57	483	1260	12948	0910.9100	30	1079	155	5279
0703.9009	163	831	207	1358	0910.9990	20	613	258	6599
0704.1041	-	-	2535	23235	KAP.09		125880		801960
0704.1050	3	46	2550	22652					
0704.9060	-	-	4349	32719	1001.1000	-	-	3023	4300
0705.1111	-	-	1986	14804	1001.9000	14793	16986	68628	77289
0705.1130	-	-	966	8537	1002.0000	3240	3044	9345	8560
0705.1910	4	76	185	2205	1003.0000	2861	2873	24024	23003
0705.1990	-	-	87	1711	1004.0000	4608	4622	17741	17002
0705.2990	-	-	180	2893	1005.9010	279	289	7912	8884
0706.1011	243	1052	2878	11295	1005.9090	82	710	331	2540
0706.1021	-	-	364	2264	1006.2090	50	349	417	2352
0707.0010	273	2044	755	6005	1006.3010	1249	6435	9110	44281
0707.0030	-	-	1955	21651	1007.0010	-	-	7243	7283
0709.2010	18	901	95	3339	KAP.10		35597		196906
0709.2090	-	-	89	3076					
0709.3000	40	389	245	3356	1101.0000	244	763	1873	5126
0709.4020	11	95	923	5625	1103.1310	74	268	181	531
0709.5110	253	4625	1600	29309	1104.2310	850	2115	5060	12689
0709.5190	18	444	184	3934	1107.1090	2677	7263	20645	55484
0709.6010	651	9468	1101	16654	1107.2090	402	1241	2517	7961
0709.6020	-	-	2516	62372	1108.1190	6	27	670	2213
0709.6090	4	102	60	1582	1108.1290	282	1091	2893	11377
0709.9050	42	610	98	1725	1108.1490	103	331	651	1902
0709.9091	45	508	378	4049	1108.1990	44	362	164	1368
0709.9099	42	925	412	9013	1109.0090	46	271	467	2740
0710.4090	25	259	355	2765	KAP.11		14457		106056
0710.8091	0	2	415	2348					
0710.8094	104	1006	849	8748	1201.0010	2412	6673	6570	17109
0710.8095	87	493	830	5098	1201.0090	5	42	153778	321497
0710.8099	22	146	312	2113	1202.1090	44	407	162	1489
0711.2010	10	210	52	1180	1202.2090	346	2516	1968	15920
0712.2000	59	971	424	7337	1204.0090	99	407	755	2878
0712.3001	2	480	24	4267	1205.0010	659	1355	12188	23957
0712.9091	63	1839	358	11058	1206.0010	26	132	1516	5429
0712.9099	14	990	126	8580	1206.0090	53	467	609	5379
0713.1000	113	613	2514	10065	1207.4090	55	553	305	3272
KAP.07		47902		532178	1209.2300	10	228	335	5541
					1209.2400	-	-	395	6872
0801.1100	18	223	230	2237	1209.2500	-	-	1020	10623
0801.2100	44	621	44	621	1209.2990	0	50	277	3337
0801.3200	3	154	98	3870	1209.3000	0	188	5	2605
0802.1200	105	5065	587	25765	1209.9110	0	140	16	6066
0802.2200	97	3727	537	17275	1209.9199	0	42	17	4237
0802.3200	6	301	102	4710	1209.9900	1	116	50	7666
0802.9099	21	815	92	3409	1210.2001	3	144	101	4446
0803.0001	5117	25670	34914	176215	1211.9000	19	897	126	6594
0804.3000	47	350	483	4384	1212.2090	691	2675	4772	18009
0804.4000	79	969	587	6532	1212.3000	32	782	50	1069
0804.5000	123	1794	474	6678	1212.9190	9	425	60	2923
0805.1090	951	5697	24711	133696	1214.9010	2	54	900	2959
0805.2090	198	1893	9005	76753	1214.9091	314	461	11002	17537
0805.3021	281	1714	1790	10751	KAP.12		19400		503731
0805.3040	10	181	94	1414					
0805.4090	117	655	756	3988	1301.2000	82	1316	752	10229
0806.1011	1	8	1743	26862	1302.1100	-	-	5	9242
0806.1091	591	7917	3318	45150	1302.1200	7	229	71	1808
0806.1099	21	299	47	647	1302.1900	0	62	15	2678
0806.2000	205	2675	1884	22957	1302.2000	20	1712	132	9616
0807.1100	2193	7618	6132	27501	1302.3109	2	303	6	744
0807.1900	435	2451	1581	11418	1302.3200	34	667	118	1922
0808.1011	3508	24253	8376	53936	1302.3901	20	1188	90	5369
0808.1021	-	-	5765	32191	1302.3909	15	379	44	2794
0808.1031	-	-	4216	23400	KAP.13		5968		45890
0808.1040	-	-	12667	74684					
0808.2031	-	-	818	4620	1401.1000	46	204	283	1617
0808.2041	-	-	1832	10184	1404.9000	19	476	245	1859
0808.2050	641	3601	7771	40856	KAP.14		731		4457
0809.1010	35	345	84	864					
0809.2009	172	4443	388	9563	1504.1091	3	330	314	4506
0809.3010	529	4222	851	7991	1504.1099	29	1473	125	5983
0809.3030	1249	11329	1589	16025	1504.2011	4675	15168	8965	29032
0809.4010	106	794	415	4198	1504.2021	21	384	69	990
0809.4021	754	5751	754	5754	1504.2031	9038	35907	82970	253796
0809.4051	2	31	282	3421	1504.2099	44	232	135	1136
0810.1011	11	231	979	20838	1506.0099	136	326	2407	5671
0810.1023	41	1090	525	10492	1507.9090	76	518	528	3582
0810.5000	140	1897	2378	16438	1508.1090	100	647	525	3414
0810.9090	9	284	108	2515	1509.1090	100	2527	800	17901
0811.1009	246	2083	1588	11457	1509.9090	41	930	711	17889
0811.2009	84	924	1384	11632	1511.9099	1927	9576	9016	42335
0811.9001	22	367	378	6302	1512.1990	10	80	181	1453
0811.9009	58	610	478	5357	1513.1190	494	2861	1517	8368
0812.9020	37	383	161	1233	1514.9010	111	1455	348	4423
0813.1000	25	675	129	3244	1514.9090	98	525	723	3925
0813.2000	130	2082	671	11151	1515.2990	18	173	251	2148

TABELL 10 (FORTS.). INNFØRSEL. UTVALGTE VARER GRUPPERT ETTER DET HARMONISERTE SYSTEM (HS)
IMPORTS OF SELECTED COMMODITIES ACCORDING TO THE HARMONIZED SYSTEM (HS)

VARENR.	JULI 1997		JANUAR-JULI 1997		VARENR.	JULI 1997		JANUAR-JULI 1997	
	MENGDE	VERDI	MENGDE	VERDI		MENGDE	VERDI	MENGDE	VERDI
	TONN	1000 KR.	TONN	1000 KR.		TONN	1000 KR.	TONN	1000 KR.
1515.9031	2	435	16	3071	2005.2099	16	378	58	1400
1515.9099	3	179	105	6466	2005.5100	79	470	826	3821
1516.1020	31	211	120	1287	2005.5909	66	275	671	2548
1516.2011	30	514	70	1187	2005.6000	64	502	664	4602
1516.2099	125	1430	676	6421	2005.7000	30	272	426	4818
1517.9098	76	843	853	9221	2005.8090	999	7264	5038	36522
1518.0041	34	217	126	786	2005.9004	19	152	230	1750
KAP.15		78328		451894	2005.9009	117	1087	824	7411
					2007.9902	19	313	91	1525
1602.4910	8	330	35	1570	2007.9903	161	2890	1125	19071
1603.0099	18	521	72	1962	2008.1110	38	617	219	3525
1604.1204	25	571	225	5979	2008.1191	94	1751	730	13477
1604.1205	40	1032	222	5139	2008.1900	87	1823	1001	22981
1604.1206	31	542	155	2562	2008.2000	887	6008	4170	27904
1604.1301	28	920	76	2598	2008.3091	57	438	256	2059
1604.1400	149	2616	725	11526	2008.4000	139	692	861	5049
1604.1500	26	255	36	554	2008.5000	49	407	533	3859
1604.1600	8	433	49	2489	2008.7000	195	878	1409	6512
1604.1902	5	138	466	9859	2008.9201	126	832	1599	11209
1604.1903	7	198	122	2747	2008.9909	26	333	220	2754
1604.1905	120	3056	489	13938	2009.1120	13	155	169	1793
1604.1909	80	2724	215	6602	2009.1130	1161	11364	9361	82569
1604.2004	328	5747	2209	39579	2009.1199	40	360	510	5316
1604.2005	128	940	1040	7456	2009.1999	59	446	406	3349
1604.2009	21	473	58	1432	2009.2000	41	485	130	1836
1604.3002	23	747	134	4528	2009.3010	18	2311	104	8398
1605.2001	76	4229	833	45819	2009.3099	20	515	230	3876
1605.2002	25	1587	218	12869	2009.4090	22	274	62	771
1605.2009	10	651	40	2868	2009.6000	383	4620	1232	15520
1605.4000	34	941	87	3102	2009.7000	217	1869	1522	13157
1605.9000	40	1314	517	21028	2009.8020	11	259	123	3040
KAP.16		30819		215803	2009.8090	42	853	366	8569
					2009.9000	94	1413	520	10035
1701.1190	285	905	2649	7308	KAP.20		70570		462590
1701.1290	1012	2704	1056	3030					
1701.9991	771	3750	4665	23758	2101.1100	35	3934	649	62722
1701.9995	5342	17688	18692	60962	2101.1202	5	279	54	3198
1701.9999	9471	23655	71450	175480	2101.1209	12	788	56	3281
1702.1190	64	346	307	2093	2102.1010	10	231	53	1560
1702.2090	17	337	48	1067	2102.1020	25	343	133	1771
1702.3000	223	1369	1487	8929	2103.1000	26	260	257	4952
1702.5090	47	361	395	2759	2103.2010	156	1364	1036	9391
1702.9040	18	245	125	1474	2103.2021	-	-	207	3609
1702.9099	118	898	808	6662	2103.2029	181	1583	1376	12848
1703.1010	590	393	28565	16368	2103.3009	16	232	95	1421
1703.1090	-	-	6147	5099	2103.9099	385	10276	2911	69052
1704.1000	82	3275	413	15469	2104.1020	9	116	68	3157
1704.9010	18	533	228	6480	2104.1050	8	229	135	4513
1704.9091	78	2166	624	15878	2104.1090	14	473	190	6113
1704.9092	234	7868	1793	65709	2105.0010	30	623	275	6061
1704.9099	842	19376	6049	130939	2105.0020	99	2543	613	16738
KAP.17		86012		550202	2105.0090	178	3320	644	13026
					2106.1000	836	4008	3104	16489
1803.1000	42	965	1650	28839	2106.9010	1	44	117	2005
1804.0000	50	1528	1559	44489	2106.9039	37	1502	287	11186
1805.0000	65	454	820	7132	2106.9041	29	1942	265	25040
1806.1000	57	760	457	5639	2106.9042	104	7369	736	54052
1806.2090	0	22	200	3952	2106.9051	10	283	44	1101
1806.3100	293	8097	2323	67816	2106.9052	42	485	261	2871
1806.3200	113	3564	977	30577	2106.9090	491	25644	3291	172681
1806.9010	388	17687	3255	110274	KAP.21		68928		519654
1806.9090	72	1480	706	14368					
KAP.18		34723		313960	2202.1000 TL	169	1587	2308	15292
					2202.9010 TL	110	595	1566	7897
1901.2091	13	192	123	1825	2202.9030 TL	62	1004	301	5563
1901.2092	75	1611	407	8607	2202.9090 TL	102	1822	593	9109
1901.2099	74	964	406	5386	2203.0004 TL	459	4059	2423	20868
1901.9090	135	2040	1059	21760	2204.1009 TL	182	5068	704	22165
1902.1100	29	558	294	4898	2204.2109 TL	2480	56773	12381	288546
1902.1900	258	1866	2052	15067	2204.2909 TL	1642	16395	9442	85044
1902.2091	18	317	70	1279	2205.1009 TL	73	1702	498	12435
1902.2099	14	599	121	4310	2206.0009 TL	385	5429	2080	31366
1902.3001	115	1513	596	7947	2207.1090 TL	32	147	1390	6616
1902.3009	45	910	236	4600	2208.2000 TL	189	7789	947	44372
1904.1010	237	3361	1805	24741	2208.3000 TL	135	8975	705	31131
1904.1090	221	5252	2251	50486	2208.4000 TL	13	499	51	1741
1904.2010	80	856	702	8732	2208.5000 TL	45	2339	224	8096
1904.9020	162	1461	1566	14199	2208.6000 TL	156	3537	970	21224
1904.9090	78	1339	522	9806	2208.7000 TL	208	9495	457	23780
1905.1000	422	5508	2953	36364	2208.9009 TL	94	3688	467	16506
1905.3001	786	13043	4390	72516	2209.0000	45	332	366	3486
1905.3002	132	2464	884	16393	KAP.22		131955		660013
1905.4000	196	2193	1049	13112					
1905.9010	89	2427	445	12301	2301.2010	16200	81871	73654	366153
1905.9021	10	317	19	652	2301.2090	1258	6495	1268	6500
1905.9022	133	1561	911	9906	2302.1010	5245	13138	21577	50195
1905.9031	184	4490	1224	29179	2302.3000	681	645	11125	10626
1905.9034	55	1137	521	10533	2303.1010	50	163	20000	58050
1905.9091	973	13029	5969	77124	2303.1090	12	233	82	1406
1905.9099	522	11978	3015	67254	2303.2010	314	385	10815	11835
KAP.19		81299		532873	2303.2090	24	249	135	1360
					2306.4010	-	-	5526	6086
2001.9051	31	197	221	1426	2309.1011	301	1618	2967	17242
2001.9059	160	1651	1336	12381	2309.1012	1350	7468	7270	41604
2001.9090	29	1094	143	5106	2309.1091	1555	11081	10399	73623
2002.1001	665	2152	2828	8965	2309.1092	606	4779	3485	28039
2002.9010	689	4512	5415	33423	2309.9030	23	385	72	1807
2002.9091	152	784	1010	5064	2309.9040	734	5819	2648	22988
2003.1001	417	2936	3042	19415	2309.9050	103	688	740	5005
2005.2091	156	2519	1171	18333	2309.9060	19	87	288	1587

TABELL 10 (FORTS.). INNFØRSEL. UTVALGTE VARER GRUPPERT ETTER DET HARMONISERTE SYSTEM (HS)
IMPORTS OF SELECTED COMMODITIES ACCORDING TO THE HARMONIZED SYSTEM (HS)

VARENR.		JULI 1997 MENGDE TONN	JULI 1997 VERDI 1000 KR.	JANUAR-JULI 1997 MENGDE TONN	JANUAR-JULI 1997 VERDI 1000 KR.
2309.9080		73	630	572	4752
2309.9090		206	1790	2088	23440
KAP.23			137745		733833
2401.1000		128	4285	1800	50183
2401.2000		38	2328	833	32919
2401.3000		144	2033	406	4567
2402.1001		7	1549	18	5846
2402.1009		2	1146	8	4875
2402.2000		93	16240	537	92301
2403.1000		13	1052	102	8714
2403.9100		14	347	122	1988
2403.9990		26	2838	200	21869
KAP.24			31821		223377
2501.0001		18924	4913	176350	60704
2501.0002		5897	2017	131357	42654
2501.0003		5231	2333	28109	11068
2501.0009		9107	4024	57404	25685
2502.0000		30100	6279	124584	26162
2505.1000		18853	6191	111129	34401
2505.9001		153	167	5077	2857
2505.9009		5484	1558	31085	10949
2506.1001		38278	9501	166442	40307
2506.2100		39494	10939	178014	47340
2507.0000		31059	23551	145779	111843
2508.1000		292	961	8194	10754
2508.3000		28	276	487	1589
2508.4000		209	1046	992	3445
2508.5000		808	1313	2173	3579
2508.7000		24	34	1518	1452
2509.0000		449	435	3298	3265
2510.2000		62112	29711	403340	188911
2511.1000		13127	4841	97739	33924
2512.0000		126	419	1428	3419
2514.0000		51	310	627	2569
2515.1100		88	243	331	1210
2516.1100		243	252	2709	3469
2516.1200		280	407	5793	6242
2516.2100		52	255	125	297
2516.2200		56	585	91	787
2517.1000		2839	704	33186	8968
2518.1001		988	669	4815	3334
2518.1002		47	41	3213	2771
2519.9000		33	259	2791	4142
2520.1000		50	60	18161	2582
2520.2000		34847	4792	198025	23371
2521.0000		11392	1911	82028	13275
2522.1000		542	523	15712	13444
2522.2000		220	260	4954	4009
2522.3000		1058	927	6751	6034
2523.2100		1439	1157	4732	4263
2523.2900		15447	7747	91243	42754
2523.3000		174	501	1416	3969
2523.9000		1319	1570	2415	3149
2525.3000		213	434	1783	2894
2526.2000		1519	1781	9029	10884
2529.1000		173	324	673	1233
2529.2200		6979	7480	29090	30283
2530.1000		71	224	1570	2358
2530.2000		-	-	24652	17810
2530.9000		1051	1339	19902	24432
KAP.25			146371		916338
2601.1100		4106	1696	262563	49145
2601.2000		3135	1459	3135	1471
2602.0000		55889	23958	446513	277057
2606.0000		-	-	20108	5571
2608.0000		14781	68136	68854	264257
2614.0000		60	500	204	1549
2615.1000		42	768	92	1896
2617.9000		-	-	55681	34183
2619.0000		10713	3630	66521	23904
2620.1100		602	3772	3365	18020
2620.1900		4742	21854	23088	89215
2620.4000		3149	1045	33796	4326
2620.9000		4575	515	62812	18359
2621.0000		6855	2224	41976	13968
KAP.26			154726		922602
2701.1100		12588	8842	63840	46295
2701.1200		11639	7863	74760	44914
2701.1900		101566	48478	381774	216097
2702.1000		-	-	16936	9815
2703.0001		871	733	12670	14077
2704.0001		32918	28142	278139	232151
2704.0005		-	-	8094	10536
2706.0000		63	806	361	3003
2707.5000		433	1370	2245	6787
2707.9100		196	499	1243	3058
2708.1000		11679	20256	68286	122311
2709.0000		157417	140722	956264	857806
2710.0011	U	1	19	3790	4151
2710.0012	U	93023	101882	431610	477043
2710.0013	U	142	787	1118	6049
2710.0014	U	-	-	47616	57928
2710.0015	U	3656	8367	17609	33978
2710.0016	U	-	-	5706	4885
2710.0019	U	111	634	269	1798
2710.0021	U	147	271	858	2079

VARENR.		JULI 1997 MENGDE TONN	JULI 1997 VERDI 1000 KR.	JANUAR-JULI 1997 MENGDE TONN	JANUAR-JULI 1997 VERDI 1000 KR.
2710.0022	U	-	-	3966	4702
2710.0025	U	154	473	45068	64019
2710.0026	U	65444	62180	332863	355640
2710.0029	U	2802	1863	49520	50151
2710.0091	U	5695	4403	579505	442143
2710.0093	U	38792	27156	187450	126641
2710.0094	U	349	524	2631	3346
2710.0095		5209	31978	45539	214665
2710.0096		238	3276	1792	23881
2710.0099		4168	10540	20032	62108
2711.1100		4844	4779	39448	45964
2711.1200		43076	41335	268841	267238
2711.1300		17575	13361	142554	122417
2712.1000		28	304	317	3197
2712.2000		78	423	3161	11517
2712.9000		403	2129	2714	13987
2713.1100		3425	3759	74604	88394
2713.1200		3811	6460	135124	166423
2713.2000		47258	43712	176812	165102
2713.9000		3501	3187	3578	3364
2715.0000		156	1285	942	7818
2716.0000	2	386734	34914	7123450	1070363
KAP.27			668206		5472122
2801.2000		32	9326	292	37155
2802.0000		2778	1266	6644	3287
2803.0000		130	950	1041	8067
2804.2100		551	1448	4579	11517
2804.2900		8	623	50	2974
2804.6100		110	1246	310	8401
2804.6900		370	4754	3025	32751
2805.2100		18	447	201	5018
2805.2200		7	478	13	971
2805.3000		19	1155	192	7995
2808.0000		269	454	8819	7994
2809.2000		598	2140	4198	14212
2810.0000		43	208	207	1143
2811.1900		21	115	296	3827
2811.2100		74	232	6117	5515
2811.2200		69	1352	786	15519
2811.2300		726	1121	6125	8330
2811.2900		13	553	751	4796
2812.9000		5	346	26	1608
2814.1000		36546	52955	190713	279063
2815.1100		228	708	1652	4868
2815.1200		7913	6114	31276	21183
2815.2000		378	1469	2314	7697
2817.0010		290	2918	1639	14336
2818.1000		28	196	562	3691
2818.2000		194302	306665	1047821	1583430
2818.3000		4095	4065	22366	30264
2819.9000		11	231	34	656
2820.1000		99	205	442	890
2821.1000		92	1301	1663	13507
2822.0000		23	867	206	4065
2823.0000		94	973	934	10136
2824.9000		-	-	239	1456
2825.5000		3	52	96	1618
2825.6000		184	6103	912	29576
2825.8000		42	853	194	3834
2826.1200		302	10968	3930	30353
2826.3000		186	806	1017	6256
2826.9000		102	1235	882	12101
2827.1000		91	814	327	2055
2827.2000		622	954	33641	32450
2827.3100		18	39	680	3700
2827.3300		52	211	220	489
2827.3600		69	267	805	3157
2827.3900		38	844	230	4304
2827.4900		85	258	572	1404
2827.5100		0	3	913	4812
2827.5900		0	4	5407	26657
2828.1000		14	247	91	1574
2828.9000		313	208	596	726
2829.1100		291	964	1598	5313
2829.9000		4	206	205	2728
2830.1000		134	245	893	1645
2831.1000		62	518	571	4537
2832.1000		108	337	2131	6155
2832.2000		18	55	565	1568
2833.1100		93	175	1583	2454
2833.2200		1133	1836	7598	12527
2833.2500		46	298	227	1392
2833.2700		30	177	274	1509
2833.2900		165	479	1697	5382
2834.1000		89	362	535	2313
2835.2200		48	324	790	4029
2835.2500		149	453	462	1556
2835.2600		111	452	927	3538
2835.2900		173	584	1486	5395
2835.3100		17	205	128	1016
2835.3900		50	973	366	4471
2836.2000		5234	6214	32008	35517
2836.3000		159	725	830	3042
2836.4000		1361	1158	4851	8317
2836.5000		60	415	283	1916
2836.9200		190	2602	559	6005
2839.1900		125	493	1054	5854
2839.2000		24	227	134	751
2839.9000		115	767	1003	3462

TABELL 10 (FORTS.). INNFØRSEL. UTVALGTE VARER GRUPPERT ETTER DET HARMONISERTE SYSTEM (HS)
IMPORTS OF SELECTED COMMODITIES ACCORDING TO THE HARMONIZED SYSTEM (HS)

VARENR.	JULI 1997		JANUAR-JULI 1997		VARENR.	JULI 1997		JANUAR-JULI 1997	
	MENGDE	VERDI	MENGDE	VERDI		MENGDE	VERDI	MENGDE	VERDI
	TONN	1000 KR.	TONN	1000 KR.		TONN	1000 KR.	TONN	1000 KR.
2840.1900	785	2275	2568	7975	2918.1320	5	233	5	233
2840.3000	10	78	276	2213	2918.1400	142	1094	1173	8991
2841.3000	89	562	589	3452	2918.1510	30	283	702	6119
2842.1000	1481	2709	6347	12925	2918.1910	50	471	192	2191
2844.4000	2	1579	17	15419	2918.3010	122	1821	439	6405
2845.1000	-	-	1	1516	2918.3090	21	161	327	3548
2845.9000	0	272	1	813	2918.9010	0	4	3	1954
2847.0000	2080	4862	11737	27926	2918.9090	3	34	72	3025
2849.1000	177	579	1464	5009	2919.0000	21	497	132	2860
2849.2000	25	429	1378	5533	2920.9000	299	2738	1611	14404
2850.0001	70	971	88	1209	2921.1102	-	-	60	1503
2850.0009	52	738	486	6315	2921.1900	43	405	532	5023
2851.0000	3	127	70	2973	2921.2100	1	59	196	6926
KAP.28		470285		2576951	2921.2900	132	3497	988	18353
					2921.3000	28	732	193	5818
2901.1000	13610	12861	114846	124198	2921.5900	3	124	73	1521
2901.2100	-	-	2341	8585	2922.1100	135	1087	751	4714
2901.2200	1744	12063	12977	49707	2922.1301	60	300	500	2672
2901.2910	8	174	154	1434	2922.1901	21	215	342	4323
2901.2990	33	206	140	913	2922.1909	27	409	266	3216
2902.3000	18	123	649	1956	2922.4100	224	7584	1453	42178
2902.4200	516	1364	2236	5549	2922.4210	61	567	284	2572
2902.4400	184	529	675	1802	2922.4900	338	2492	2707	15650
2902.5000	3642	14443	21923	84539	2922.5000	38	1757	304	12918
2902.9000	134	854	837	5755	2923.2000	20	688	106	2358
2903.1200	49	365	99	844	2923.9000	132	2629	633	13198
2903.1500	:	23898	:	146279	2924.1001	22	457	90	1897
2903.1900	129	804	239	1737	2924.1009	76	1351	114	3031
2903.2300	51	221	551	2037	2924.2900	49	10063	538	156516
2903.2900	21	245	141	1369	2927.0000	6	301	35	1303
2903.3000	13	919	36	6661	2928.0000	5	284	57	1489
2903.4200	21	625	200	5523	2929.1000	181	2790	1424	21957
2903.4900	54	1191	214	4802	2929.9000	67	971	116	2004
2903.5900	6	457	27	2444	2930.4000	8	213	240	5639
2904.1000	31	198	467	2703	2930.9000	75	1057	147	3323
2905.1100	3194	:	46023	:	2931.0090	84	4749	772	44243
2905.1220	5	72	5393	20953	2932.1310	20	173	413	4209
2905.1300	228	1083	2011	8885	2932.1900	0	7	87	1921
2905.1400	6	31	1857	7109	2932.2900	0	22	32	1972
2905.3100	1155	5864	2801	12308	2933.1100	-	-	20	2391
2905.3200	614	4085	3672	22984	2933.3902	-	-	1	3545
2905.3900	228	1780	2474	17232	2933.3909	3	859	7	1500
2905.4200	125	1414	919	9883	2933.4000	10	727	34	2129
2905.4400	51	735	509	5147	2933.5900	0	133	6	2840
2905.4500	208	1859	824	7313	2933.6100	576	5055	4969	42489
2905.4900	8	353	69	3056	2933.6900	2	158	123	3197
2905.5000	9	254	21	865	2933.7900	15	663	46	1317
2906.2100	55	590	203	2152	2933.9000	21	231	120	6969
2907.1100	23	108	1393	5796	2934.9000	8	532	36	4511
2907.2100	-	-	494	16679	2935.0000	1	450	11	1282
2909.1100	30	202	46	435	2936.2100	1	249	9	2606
2909.1900	5153	9934	25577	50182	2936.2200	2	280	4	565
2909.3000	3	257	11	552	2936.2700	27	1951	142	10193
2909.4100	96	455	2701	15217	2936.2800	16	2140	79	9218
2909.4200	0	2	639	3907	2936.2900	27	593	187	8424
2909.4300	78	490	486	3408	2936.9000	354	11468	1354	47946
2909.4400	17	131	327	2306	2940.0000	1	465	17	1901
2909.4900	388	2493	2230	14077	2941.1000	0	6	5	1482
2909.5000	77	3589	472	20553	2941.3000	0	461	4	1975
2909.6000	13	716	90	3762	2941.9000	2	527	32	9523
2910.3000	83	1171	1467	16529	2942.0000	1	55	34	2867
2910.9000	17	236	33	1098	KAP.29		223208		1711230
2912.1900	148	1638	1095	13611					
2914.1100	31	276	304	1551	3002.1000	63	4861	204	28712
2914.1200	58	309	232	1334	3002.2000	0	1120	7	25685
2914.6900	28	994	106	2556	3002.3000	3	5095	23	41251
2915.1100	194	:	12239	:	3002.9000	11	2659	78	74078
2915.2100	3	36	2278	9521	3003.1000	19	362	115	3227
2915.2400	22	164	2644	14658	3003.2000	-	-	3	4037
2915.3100	10	81	564	3229	3003.3900	0	20	1	3027
2915.3200	:	3469	:	11991	3003.9000	40	67687	310	343429
2915.3300	36	205	447	2309	3004.1000	6	2385	49	19148
2915.3900	43	1212	463	5248	3004.2000	5	4633	39	34101
2915.5010	44	636	99	1439	3004.3100	0	1114	21	46391
2915.7010	0	2	846	3668	3004.3200	8	3718	19	17815
2915.7020	43	667	184	2783	3004.3900	6	7137	25	43152
2915.9010	212	2287	1596	12978	3004.4000	1	706	4	3029
2915.9020	10	82	122	1955	3004.5000	1	410	5	5179
2915.9090	213	2458	862	15880	3004.9000	444	252458	2984	1514619
2916.1200	56	786	428	6415	3005.1000	27	4610	172	23944
2916.1310	39	466	213	2479	3005.9001	5	267	50	1673
2916.1400	26	344	558	6426	3005.9002	7	804	71	8214
2916.1520	15	215	76	1076	3005.9009	70	6187	527	40915
2916.1920	4	206	27	1229	3006.1000	4	2975	37	21031
2916.1990	3	144	72	2980	3006.3000	3	640	25	12436
2916.3200	12	417	38	1612	3006.4000	5	2894	48	21674
2917.1210	46	423	236	2293	3006.5000	19	1597	40	3906
2917.1220	20	223	119	1289	3006.6000	0	509	2	780
2917.1400	273	1656	3545	20415	KAP.30		374904		2342230
2917.1990	17	181	152	1871					
2917.2010	21	210	202	2134	3101.0000	138	307	2655	4517
2917.2090	20	204	194	2029	3102.1000	:	7262	:	33337
2917.3200	128	750	1838	11198	3102.2100	801	803	41289	30762
2917.3300	25	155	400	2473	3102.3000	1370	3088	12744	27234
2917.3400	44	273	269	1848	3102.4000	1354	1711	12587	14559
2917.3500	:	1453	:	18252	3102.9000	25	31	1159	1986
2917.3910	116	1296	810	9030	3103.1000	550	483	1016	887
2917.3990	24	255	443	6860	3104.2000	33895	27848	204101	155794
2918.1110	41	455	289	4672	3104.3000	26177	33948	120834	156786
2918.1200	6	171	41	1895	3105.2000	261	1583	4270	14028

TABELL 10 (FORTS.). INNFØRSEL. UTVALGTE VARER GRUPPERT ETTER DET HARMONISERTE SYSTEM (HS)
IMPORTS OF SELECTED COMMODITIES ACCORDING TO THE HARMONIZED SYSTEM (HS)

VARENR.	JULI 1997 MENGDE	JULI 1997 VERDI	JANUAR-JULI 1997 MENGDE	JANUAR-JULI 1997 VERDI	VARENR.	JULI 1997 MENGDE	JULI 1997 VERDI	JANUAR-JULI 1997 MENGDE	JANUAR-JULI 1997 VERDI
	TONN	1000 KR.	TONN	1000 KR.		TONN	1000 KR.	TONN	1000 KR.
3105.4000	446	1667	2824	11300	3405.9000	25	792	328	7564
3105.9000	72	637	6201	11598	3406.0000	240	3670	3106	49495
KAP.31		79581		468833	3407.0010	8	124	59	1526
					3407.0090	9	537	116	5607
3202.9000	13	164	222	2327	KAP.34		85488		671193
3203.0000	20	1150	119	8453					
3204.1100	1	105	28	1701	3501.9010	21	754	95	3443
3204.1200	11	612	156	10075	3502.9050	35	426	191	3317
3204.1300	52	1923	258	10813	3503.0010	11	228	83	2460
3204.1400	21	485	183	4031	3503.0090	38	1500	330	12543
3204.1600	2	296	75	5219	3504.0000	54	831	215	3999
3204.1700	97	7177	814	58648	3505.1001	267	1716	1736	10720
3204.1900	79	78836	458	305265	3505.1009	1443	7373	9282	47235
3204.2000	40	593	303	4690	3505.2000	110	677	865	5534
3204.9000	31	870	404	9300	3506.1000	146	4079	901	26859
3206.1100	445	5796	3674	45154	3506.9100	1442	7032	7023	63292
3206.1900	97	1450	458	8049	3506.9900	956	5458	3766	25608
3206.2000	2	319	37	1707	3507.1000	10	389	148	5144
3206.4900	208	7680	1485	42110	3507.9000	22	1397	255	14219
3206.5000	28	225	37	597	KAP.35		32002		226793
3207.1000	21	779	91	3645					
3207.2000	32	270	626	5129	3601.0010	2	185	94	8543
3207.3000	0	306	2	2028	3602.0000	41	588	707	13174
3207.4000	12	224	230	3319	3603.0010	3	407	20	4568
3208.1000	473	9459	5039	90098	3603.0090	38	5227	244	44826
3208.2000	135	4312	933	26668	3604.1000	77	1335	93	2075
3208.9000	2061	40669	10648	220438	3604.9000	23	2718	66	13587
3209.1000	355	6046	2404	36441	3605.0000	12	575	179	7302
3209.9000	98	3535	708	22313	3606.1000	3	225	12	1418
3210.0000	89	2207	743	20833	3606.9000	9	387	179	1582
3211.0000	21	577	192	5496	KAP.36		11648		97972
3212.1000	8	1255	47	4666					
3212.9010	10	328	62	1670	3701.1000	25	2619	277	25734
3212.9091	4	177	40	2120	3701.2000	2	1076	27	9066
3212.9099	24	793	282	7325	3701.3000	153	7367	887	47481
3213.1000	14	773	57	3931	3701.9100	10	474	83	4444
3213.9000	31	1960	259	12265	3701.9900	10	468	54	3602
3214.1001	93	2058	829	15280	3702.3100	6	814	77	8851
3214.1005	1036	11624	4621	56881	3702.3200	3	553	17	1897
3214.1006	605	4310	4856	33352	3702.3900	3	464	47	5226
3214.9000	2673	14880	17860	82562	3702.4300	11	943	92	7325
3215.1100	27	959	241	6815	3702.4400	35	3579	254	23325
3215.1900	249	8009	1509	45352	3702.5300	18	2731	58	9735
3215.9000	61	3473	409	28411	3702.5400	107	14078	412	55955
KAP.32		226992		1260143	3702.5500	17	2030	47	5417
					3702.5600	1	436	4	977
3301.2920	1	65	25	2925	3702.9500	6	419	42	3102
3301.9010	6	500	28	1880	3703.2000	228	16178	656	46133
3302.1000	456	72949	2256	372916	3703.9000	24	1939	229	18125
3302.9090	15	1816	127	13668	3704.0000	1	83	37	2381
3303.0011	11	1645	52	10191	3705.1000	0	194	7	1668
3303.0012	16	2904	120	22217	3705.2000	0	164	4	1569
3303.0090	10	1634	41	7720	3705.9090	5	1036	35	12468
3304.1000	31	4151	182	32055	3706.1000	6	1537	41	8460
3304.2000	19	3740	143	34051	3707.1000	10	710	80	5543
3304.3000	23	2306	125	13999	3707.9000	193	13409	998	87079
3304.9100	15	1400	72	11699	KAP.37		74162		402483
3304.9910	244	19357	2087	163236					
3304.9990	94	11171	669	84640	3801.1000	47	560	530	5408
3305.1000	380	12862	2699	90588	3801.3000	878	4399	7275	25617
3305.2000	13	657	85	4142	3802.1000	26	493	423	8406
3305.3000	51	1939	476	19009	3802.9000	116	446	1384	5428
3305.9000	383	17097	2315	103419	3803.0001	3639	5704	23241	33100
3306.1000	207	7173	1624	55199	3804.0000	102	226	4903	6393
3306.2000	11	1194	66	7839	3805.1000	4	57	138	1457
3306.9000	18	736	70	3121	3806.1000	81	573	263	2598
3307.1000	48	4311	299	26918	3806.3000	22	519	224	3226
3307.2000	110	6513	735	40495	3806.9000	43	616	265	3637
3307.3000	131	4523	939	24536	3807.0009	19	319	71	1028
3307.4900	36	3490	225	11401	3808.1000	32	3055	262	21805
3307.9000	100	5074	598	35052	3808.2000	138	6131	1033	48165
KAP.33		189827		1198962	3808.3000	111	4038	1174	68750
					3808.4000	21	669	176	4726
3401.1110	289	4858	1356	25894	3808.9000	180	4505	1164	27437
3401.1120	29	731	103	2887	3809.1000	11	193	97	1410
3401.1910	1	26	376	4354	3809.9101	71	644	797	7204
3401.2020	167	4091	1068	25206	3809.9109	25	779	271	6865
3401.2090	250	5190	1473	32694	3809.9200	275	2586	2248	18584
3402.1100	228	1533	1356	10491	3809.9300	24	427	124	2107
3402.1200	432	2775	859	7436	3810.1010	13	307	86	1911
3402.1300	862	7098	7402	70641	3810.1020	29	1861	120	5501
3402.1900	37	690	510	7342	3810.9010	7	74	175	2429
3402.2012	1406	12384	12375	101954	3810.9090	31	687	87	2161
3402.2013	66	653	138	1548	3811.1100	21	1424	73	4319
3402.2019	342	3204	4249	35417	3811.1900	42	512	264	5257
3402.2090	571	7867	3993	48742	3811.2100	502	6210	2878	31546
3402.9011	136	2154	1395	23594	3811.2900	117	2065	593	11061
3402.9012	25	224	117	1214	3811.9000	669	7046	3545	38542
3402.9019	1094	6920	4819	44993	3812.2000	89	952	1305	14406
3402.9090	575	7284	5559	61696	3812.3000	104	3911	756	21091
3403.1900	223	2952	1825	23587	3813.0000	111	1607	700	8674
3403.9100	23	591	195	4184	3814.0000	81	1968	608	13772
3403.9900	144	3138	680	17056	3815.1100	39	1982	328	32762
3404.1000	8	485	54	1326	3815.1900	272	6073	1996	118912
3404.9010	8	167	178	3662	3815.9000	29	2801	570	20944
3404.9090	106	1747	1088	15162	3816.0000	2282	12804	12642	59145
3405.1000	15	762	167	6951	3817.1000	501	2253	9834	46461
3405.2000	25	522	180	4497	3818.0000	0	356	1	3807
3405.3000	27	1038	499	13992	3819.0000	64	1456	581	9842
3405.4000	122	494	1021	5091	3820.0000	46	473	3103	20125

TABELL 10 (FORTS.). INNFØRSEL. UTVALGTE VARER GRUPPERT ETTER DET HARMONISERTE SYSTEM (HS)
IMPORTS OF SELECTED COMMODITIES ACCORDING TO THE HARMONIZED SYSTEM (HS)

VARENR.	JULI 1997		JANUAR-JULI 1997		VARENR.	JULI 1997		JANUAR-JULI 1997	
	MENGDE	VERDI	MENGDE	VERDI		MENGDE	VERDI	MENGDE	VERDI
	TONN	1000 KR.	TONN	1000 KR.		TONN	1000 KR.	TONN	1000 KR.
3821.0000	4	733	23	5714	3920.3000	61	1371	778	15051
3822.0000	51	26669	363	185465	3920.4100	28	828	311	8406
3823.1990	141	1709	1166	12273	3920.4200	178	3395	1956	40631
3823.7090	260	5713	2117	27655	3920.5100	48	1901	653	19288
3824.1000	14	124	785	6068	3920.5900	2	77	117	3064
3824.4000	206	1881	1464	9991	3920.6100	35	1182	317	10738
3824.5000	378	994	4337	9578	3920.6200	95	2786	693	22746
3824.6000	80	474	1021	6065	3920.6300	8	276	21	966
3824.7100	24	381	154	2620	3920.6900	106	3140	705	18871
3824.7909	47	348	404	2842	3920.7190	3	214	28	1490
3824.9000	3535	43234	27967	326298	3920.9100	-	-	170	8304
KAP.38		176722		1376911	3920.9200	26	877	176	5945
					3920.9400	2	135	79	2401
3901.1000	1603	13094	20235	154517	3920.9900	110	4203	1193	32866
3901.2010	97	546	533	3378	3921.1109	243	5315	1194	25238
3901.2090	2284	16851	18037	127583	3921.1209	48	1394	231	7697
3901.3000	74	874	698	7075	3921.1309	22	732	196	9987
3901.9000	266	3270	2012	22364	3921.1499	1	65	114	2233
3902.1009	249	2717	3987	40563	3921.1919	12	340	129	3530
3902.3000	1174	8700	9830	73099	3921.1999	83	4373	715	25680
3902.9000	85	1036	798	9549	3921.9010	13	373	106	4445
3903.1100	1044	8311	7415	55140	3921.9020	8	1363	59	4583
3903.1901	38	254	58	382	3921.9030	8	1316	155	10312
3903.1909	206	1322	3547	22627	3921.9040	48	1040	374	6941
3903.2000	37	168	187	1823	3921.9090	718	22857	6077	195971
3903.3000	105	1524	1071	15677	3922.1000	61	3175	464	23100
3903.9000	387	3346	2675	22780	3922.2000	9	516	145	7685
3904.1000	2105	12036	16496	89681	3922.9000	126	6330	1084	57043
3904.2200	103	1010	1864	14245	3923.1004	540	10376	2893	55301
3904.3000	186	1449	1358	10542	3923.1006	536	13722	3445	90201
3904.4000	3	99	53	1573	3923.2110	225	3822	1580	30509
3904.5000	17	298	155	2920	3923.2190	728	11826	5498	83827
3904.6100	0	75	6	1861	3923.2910	35	747	585	10856
3904.6900	12	1625	66	6682	3923.2990	300	9687	3217	77270
3905.1200	107	897	1509	11842	3923.3001	330	8628	1795	43469
3905.1900	43	1092	268	6932	3923.3002	881	22388	5920	141615
3905.2100	88	712	687	4784	3923.4000	14	439	134	3801
3905.2900	32	668	271	5982	3923.5000	531	16038	3218	102188
3905.3000	211	3186	1083	16660	3923.9003	8	258	8	258
3905.9900	45	2025	300	13060	3923.9004	87	2794	473	14808
3906.1000	17	365	223	3832	3923.9006	276	6473	1928	54842
3906.9000	4182	37508	21090	190199	3924.1001	234	7738	1393	51011
3907.1000	14	324	253	5606	3924.1009	247	9726	1974	76898
3907.2009	295	4070	4633	57009	3924.9001	140	3143	949	22987
3907.3000	352	7587	2565	51981	3924.9003	7	401	53	2684
3907.4000	61	1568	874	23424	3924.9009	203	7308	1405	51213
3907.5000	415	4587	2410	26370	3925.1000	27	889	323	13484
3907.6000	123	966	1144	8188	3925.2001	6	298	7	348
3907.9100	333	4561	3206	43666	3925.2009	13	795	92	5995
3907.9901	10	200	24	591	3925.3000	20	1135	145	8932
3907.9909	301	6350	3268	63758	3925.9002	20	667	291	7508
3908.1000	109	3209	752	18561	3925.9004	5	463	45	3696
3908.9000	67	798	548	7845	3925.9009	232	7235	1651	46691
3909.1000	112	440	3541	12897	3926.1000	386	13292	2291	89401
3909.2000	142	632	1222	6046	3926.2000	136	5988	781	32270
3909.3000	34	1025	140	3138	3926.3000	6	867	139	12993
3909.4009	55	521	1254	10081	3926.4000	29	1205	266	11880
3909.5009	222	6837	1475	47126	3926.9010	3	830	10	2082
3910.0000	287	12719	1645	76990	3926.9020	2	428	16	2860
3911.1000	316	2566	1172	9773	3926.9030	1	217	18	2785
3911.9010	120	1623	708	11356	3926.9091	11	382	104	4229
3911.9090	16	442	218	7334	3926.9092	3	128	46	2406
3912.1100	6	289	6	289	3926.9094	36	777	115	5472
3912.2000	21	436	214	3980	3926.9098	1229	61101	9057	423829
3912.3100	171	3611	964	19826	KAP.39		623679		4556413
3912.3900	68	2231	180	9214					
3912.9000	19	628	96	3291	4001.2200	-	-	139	1409
3913.1000	17	622	174	5797	4002.1100	77	602	978	5715
3913.9000	23	1567	328	18879	4002.1910	95	1319	575	7252
3914.0000	15	1102	69	4263	4002.1990	22	328	91	1320
3916.1000	1	88	34	1776	4002.4990	5	162	46	1809
3916.2000	67	1968	462	14926	4002.7010	48	849	389	6065
3916.9010	4	156	35	1686	4002.7090	19	300	69	1038
3916.9090	40	2058	274	13187	4002.9910	81	1216	575	8331
3917.1000	49	4961	334	33031	4002.9990	11	133	297	4192
3917.2100	155	4117	897	22700	4003.0000	1	258	18	411
3917.2200	12	415	130	4672	4004.0000	357	795	863	2012
3917.2300	257	3737	2541	37566	4005.1090	188	2416	1412	17262
3917.2910	7	686	76	4603	4005.2010	44	256	92	1425
3917.2920	1	60	125	2445	4005.9110	6	152	55	2082
3917.2990	106	4400	598	29105	4005.9190	26	646	338	6083
3917.3110	3	245	41	2414	4006.9090	8	303	122	3133
3917.3190	64	1302	353	13532	4008.1110	4	196	106	4504
3917.3210	1	274	47	2661	4008.1190	21	1024	187	7623
3917.3220	12	276	96	3141	4008.1990	3	254	64	3465
3917.3290	52	2199	409	17071	4008.2110	62	1579	327	9866
3917.3300	7	370	45	2403	4008.2190	83	1966	341	12890
3917.3900	95	3422	832	26443	4008.2910	5	167	42	1607
3917.4000	206	9378	1532	65381	4008.2990	59	2119	868	27851
3918.1001	148	2828	858	17398	4009.1000	39	1695	216	10685
3918.1009	1143	24247	7982	174425	4009.2000	95	3364	520	18790
3918.9000	207	3558	1145	19227	4009.3000	68	2902	564	22200
3919.1010	23	1224	197	10653	4009.4000	31	1683	186	9636
3919.1020	25	1090	191	7353	4009.5000	40	3340	451	32503
3919.1090	139	6702	1051	50194	4010.1100	4	615	188	7526
3919.9010	46	2143	132	9885	4010.1200	25	1300	207	9085
3919.9020	25	1973	268	16876	4010.1900	8	998	57	5200
3919.9090	188	7008	939	39320	4010.2100	8	1025	74	7281
3920.1000	1577	23532	11139	162815	4010.2200	4	552	23	1991
3920.2000	407	9171	3192	71641	4010.2300	1	219	7	981

TABELL 10 (FORTS.). INNFØRSEL. UTVALGTE VARER GRUPPERT ETTER DET HARMONISERTE SYSTEM (HS)
IMPORTS OF SELECTED COMMODITIES ACCORDING TO THE HARMONIZED SYSTEM (HS)

VARENR.		JULI 1997		JANUAR-JULI 1997		VARENR.		JULI 1997		JANUAR-JULI 1997	
		MENGDE	VERDI	MENGDE	VERDI			MENGDE	VERDI	MENGDE	VERDI
		TONN	1000 KR.	TONN	1000 KR.			TONN	1000 KR.	TONN	1000 KR.
4010.2900		20	2242	118	10685	4403.9100	U	62	455	1385	1955
4011.1000	S	127091	39051	1450146	425368	4403.9902	U	7671	2352	66861	21154
4011.2000	S	13005	15651	90659	84474	4403.9903	U	34748	16437	233109	122326
4011.3000	S	624	1070	1246	2371	4403.9908	U	8	6	3107	1506
4011.4000	S	7973	1630	42971	11483	4404.1000		241	476	2080	4213
4011.5000	S	23217	592	391380	9179	4404.2000		279	679	662	1735
4011.9110	S	2472	4271	28691	44960	4406.9000		445	1441	2130	7705
4011.9190	S	359	1136	5684	5473	4407.1001	U	4430	8785	23256	44020
4011.9910	S	868	1012	14709	11079	4407.1002	U	4962	9720	28617	55112
4011.9990	S	32138	1703	162370	13469	4407.1003	U	19123	42189	222782	466151
4012.1000	S	14553	2538	81553	17099	4407.1004	U	13806	22049	148153	218179
4012.2000		975	504	2200	6778	4407.1008	U	3781	8158	36200	77786
4012.9090		78	964	329	6678	4407.1009	U	5213	9857	33301	63124
4013.2000		5	199	108	3515	4407.2400	U	-	-	203	1630
4013.9090		10	260	139	4146	4407.2900	U	278	1421	2049	13651
4014.1000		2	764	16	4458	4407.9100	U	765	4877	18503	52149
4014.9000		13	2285	74	13323	4407.9200	U	510	3066	6215	33531
4015.1100		35	3818	318	18501	4407.9900	U	945	4758	10471	51074
4015.1990		54	2596	586	24889	4408.1090	U	104	319	1852	7138
4015.9090		16	942	55	3768	4408.3990	U	18	190	442	2271
4016.1000		1	178	17	1720	4408.9091	U	108	955	1691	16197
4016.9100		70	2338	609	19155	4408.9092	U	8	117	243	2529
4016.9200		13	749	26	1640	4408.9093	U	112	382	668	2740
4016.9300		88	12510	720	95415	4408.9099	U	157	1624	3067	22011
4016.9400		13	331	121	3177	4409.1010	V	4895	674	27666	3011
4016.9500		3	303	22	2370	4409.1020		136	1541	927	10766
4016.9900		138	9662	1237	75948	4409.1091	U	2340	6322	17849	54610
4017.0000		15	636	101	2461	4409.1092	U	815	1810	3269	6980
KAP.40			145823		1201546	4409.2010	V	10712	2249	94668	17280
						4409.2020		134	2943	661	17651
4101.1000		247	3331	1282	18347	4409.2090		182	2621	1353	18003
4101.2100		176	3267	1574	29235	4410.1101	U	134	269	6863	8937
4101.2900		26	355	59	1119	4410.1102	U	205	307	4474	6481
4104.2200		1	90	58	8330	4410.1103	U	517	5390	6237	53245
4104.3110		56	12320	488	94891	4410.1109	U	154	763	2804	8629
4104.3120		1	301	15	3270	4410.1901	U	82	179	1709	3544
4104.3190		12	1654	109	18763	4410.1902	U	342	689	2471	4406
4104.3910		3	336	30	3810	4410.1903	U	95	461	1878	5159
4104.3920		3	238	5	450	4410.1909	U	564	1954	3769	15045
4104.3990		2	210	9	976	4410.9000		387	1702	1181	7785
4105.2010		1	329	5	1973	4411.1100		703	2421	3815	12578
4107.9090		2	235	8	2208	4411.1900		1464	7884	12732	58338
4109.0000		1	108	14	1492	4411.2100		209	736	1305	4143
KAP.41			23950		193617	4411.2900		1	57	633	3079
						4411.3900		121	429	1347	5104
4201.0000		25	3079	139	17918	4411.9900		268	1222	2308	11651
4202.1101	S	19371	1579	69450	5994	4412.1301	U	31	106	403	2040
4202.1102	S	9086	1727	68253	10501	4412.1309	U	1271	5169	4689	17268
4202.1109	S	36465	3007	294999	18560	4412.1401	U	693	3029	8812	41655
4202.1201	S	10093	663	30402	3228	4412.1409	U	616	2689	6790	38685
4202.1202	S	9038	744	50007	3720	4412.1901	U	946	3354	8247	28446
4202.1209	S	49753	6782	577126	44447	4412.1909	U	1345	4714	16213	50412
4202.1900	S	12289	903	226075	8660	4412.2900	U	54	506	1481	7976
4202.2100	S	32744	4334	199831	26987	4412.9200	U	238	1040	594	1655
4202.2200	S	62749	2453	567392	18531	4412.9300	U	30	202	45	310
4202.2900	S	106106	2244	316904	11525	4412.9900	U	605	2667	6559	27407
4202.3100	S	167058	4406	843987	24087	4413.0000		54	1266	606	12009
4202.3200	S	294012	2382	1104399	10915	4414.0000		101	4571	672	29189
4202.3900	S	50061	1303	427272	7419	4415.1000		176	2844	1073	15257
4202.9101	S	20471	1648	68779	6874	4415.2000		2089	7541	15215	49423
4202.9109	S	47837	1880	261846	11084	4416.0010		31	558	144	2320
4202.9201	S	128791	7590	698777	43835	4417.0000		14	353	194	5108
4202.9202	S	134	38	54547	3260	4418.1001	S	3727	5353	19632	25041
4202.9209	S	243400	9170	1356975	54546	4418.1002	S	165	189	2378	3676
4202.9900	S	150939	4653	987651	25935	4418.2004	S	7120	8627	41191	51872
4203.1001	S	11379	6404	85299	35285	4418.2005	S	4322	4420	48416	44813
4203.1004	S	4285	1671	27689	11095	4418.2006	S	2150	1168	17977	11197
4203.1005	S	4361	2019	62021	24478	4418.2008	S	1802	3029	22692	28697
4203.1009	S	2463	964	27652	9332	4418.2009		141	1919	1248	22110
4203.2100	P	4141	352	59056	3871	4418.3000	V	119616	18461	849648	134143
4203.2901	P	138391	2681	1540176	17109	4418.4000		37	742	258	4324
4203.2902	P	156865	689	1325550	9290	4418.9001		171	2280	2571	29278
4203.2909	P	36515	2000	190543	8569	4418.9002	S	52	549	793	5500
4203.3000	S	76285	3175	467541	20889	4418.9005	S	145	501	11329	3415
4203.4000		1	343	7	1894	4418.9007		132	1580	1364	14088
4205.0000		21	1789	164	13611	4418.9009		761	9289	5805	72236
KAP.42			82821		514377	4419.0000		48	1869	395	15297
						4420.1000		21	1561	207	10421
4301.6001	S	-	-	39416	35724	4420.9000		81	2851	388	14587
4301.6002	S	-	-	15077	9318	4421.1000		7	355	111	3626
4301.6009	S	-	-	11140	9278	4421.9009		385	8125	4129	72931
4302.1909		1	249	8	2971	KAP.44			397513		3203249
4302.3000		0	46	6	1909						
4303.1001	S	111	783	1614	11208	4503.1000		9	806	43	4680
4303.1009		0	173	3	5083	4504.1001		18	508	176	4718
4303.9000		0	378	6	1930	4504.9009		8	419	57	2361
KAP.43			1873		81064	KAP.45			2074		14034
4401.1000	U	373	120	6881	3405	4602.1001		25	1091	432	13224
4401.2101	U	37444	11744	247154	73538	4602.1009		15	705	136	3646
4401.2109	U	2911	261	3423	435	4602.9000		5	270	34	1316
4401.3001	U	3883	282	35368	2937	KAP.46			2286		20256
4401.3002	U	4679	710	31207	5998						
4401.3009	U	3808	564	63736	9033	4701.0000		27	63	1775	5621
4402.0000		5783	8740	37786	60619	4703.1100		306	1026	3305	10688
4403.1000	U	936	1637	4515	8737	4703.2100		5622	21522	38854	131005
4403.2001	U	64200	30825	450318	208053	4703.2900		1728	5721	9229	27563
4403.2005	U	3062	1942	76007	32759	4704.1100		-	-	2127	6597
4403.2006	U	120959	36672	765607	240506	4704.2100		226	297	15788	16961
4403.2009	U	14306	7114	76252	26377	4704.2900		79	470	1353	5685

TABELL 10 (FORTS.). INNFØRSEL. UTVALGTE VARER GRUPPERT ETTER DET HARMONISERTE SYSTEM (HS)
IMPORTS OF SELECTED COMMODITIES ACCORDING TO THE HARMONIZED SYSTEM (HS)

VARENR.	JULI 1997 MENGDE TONN	JULI 1997 VERDI 1000 KR.	JANUAR-JULI 1997 MENGDE TONN	JANUAR-JULI 1997 VERDI 1000 KR.	VARENR.	JULI 1997 MENGDE TONN	JULI 1997 VERDI 1000 KR.	JANUAR-JULI 1997 MENGDE TONN	JANUAR-JULI 1997 VERDI 1000 KR.
4707.1000	1744	1291	20010	14275	KAP.48		465210		3520286
4707.2000	150	249	1323	2249					
4707.9000	1099	911	2534	2690	4901.1001	73	1681	507	13136
KAP.47		31604		226757	4901.1009	101	3591	1080	36027
					4901.9100	19	545	204	3651
4801.0000	4373	17928	27210	111310	4901.9901	204	7293	1511	60947
4802.5100	55	529	137	1757	4901.9902	72	3907	590	29746
4802.5200	2512	18081	25959	191058	4901.9903	90	2784	675	21413
4802.5300	133	1369	1764	16151	4901.9904	324	11506	1659	57436
4802.6000	419	2575	6347	38508	4901.9905	19	2878	110	13308
4803.0009	34	388	281	4036	4901.9909	360	36666	1880	190983
4804.1100	1352	5044	12451	45654	4902.1000	82	3752	658	27661
4804.1900	874	4904	7378	40725	4902.9001	41	2046	294	13296
4804.2100	941	4840	6194	32701	4902.9002	131	4599	1025	42476
4804.2900	34	192	734	4534	4902.9003	174	4342	2320	55994
4804.3100	216	1416	2517	17811	4902.9009	178	8900	1317	62363
4804.3900	573	4153	3168	22991	4903.0000	48	2283	315	11617
4804.4100	30	82	848	2428	4904.0090	2	683	20	3726
4804.5900	18	135	2274	15831	4905.9100	55	2200	123	5129
4805.1000	2070	6734	17557	56896	4905.9900	9	1964	57	12236
4805.2200	613	4044	9338	62758	4906.0000	1	251	10	2029
4805.2300	138	927	5779	38828	4907.0000	0	686	12	2662
4805.2900	186	837	1969	6247	4908.1000	1	537	8	3107
4805.5000	104	432	709	2774	4908.9000	3	960	15	5371
4805.6000	888	2579	8097	25090	4909.0000	24	3394	229	24672
4805.7000	57	322	1446	5648	4910.0000	28	1910	136	8208
4805.8000	1234	4044	10538	35323	4911.1010	155	4050	485	20193
4806.2000	39	774	315	4897	4911.1091	408	10703	2357	57111
4806.4000	12	241	43	1741	4911.1099	1833	59292	9892	292342
4807.9000	1722	9183	12033	63499	4911.9110	28	2094	418	19847
4808.1000	166	1889	1145	12099	4911.9190	96	8527	533	45439
4808.3000	26	791	238	4297	4911.9901	16	526	196	6918
4808.9000	256	2442	1438	15159	4911.9902	2	115	34	2667
4809.2000	156	2827	1610	25406	4911.9909	230	13749	1584	92979
4809.9000	122	994	348	3163	KAP.49		208478		1246042
4810.1100	2942	22572	21022	163541					
4810.1200	1045	8067	8974	67618	5007.2000	0	127	7	2914
4810.2100	2736	13851	20142	100095	KAP.50		313		5298
4810.2900	2472	14461	15349	90769					
4810.3100	236	2006	1691	14306	5101.1100	0	3	64	1537
4810.3900	287	2095	2366	16961	5101.2100	-	-	198	4704
4810.9100	1118	7294	9384	61419	5105.1000	-	-	95	2324
4810.9900	239	5220	1495	24272	5105.2900	10	424	455	16986
4811.1000	56	368	255	2217	5106.1000	3	270	35	2952
4811.2100	190	4832	1175	32787	5107.1000	19	1490	402	31402
4811.2900	28	413	766	6110	5107.2000	1	155	60	5711
4811.3100	1406	12939	8533	80628	5109.1001	5	234	162	3914
4811.3900	688	11252	5632	84641	5109.1002	12	1201	50	4706
4811.4000	63	1644	381	8929	5109.9000	5	375	32	2920
4811.9005	21	1230	295	11785	5111.1900	1	160	13	2957
4811.9009	232	4803	2740	51170	5111.3000	4	541	54	7696
4813.1000	55	3996	306	24857	5111.9000	1	104	8	1538
4813.2000	2	56	50	1537	5112.1100	1	389	19	4767
4814.1000	1	168	11	1661	5112.1900	4	1130	56	13665
4814.2000	83	3650	813	33467	5112.3000	1	257	31	5928
4814.9000	26	1363	196	10756	KAP.51		7231		118006
4816.1000	4	158	62	1414					
4816.2000	102	1831	1325	17238	5202.9900	1	40	78	1585
4816.9000	33	469	128	1899	5204.2000	4	313	23	2217
4817.1000	316	7275	2503	57655	5205.1100	1	49	69	1690
4817.2000	7	468	24	2368	5205.1200	8	196	85	1894
4817.3000	20	1040	71	3966	5205.2200	14	398	289	9335
4818.1000	2247	26542	16129	183196	5205.3100	54	1582	372	10620
4818.2000	1194	16722	7274	98294	5205.4400	16	489	16	540
4818.3000	337	9765	2292	67746	5207.1000	10	948	61	7604
4818.4000	1967	47413	13738	309768	5207.9000	10	1115	68	6226
4818.5000	9	737	91	7834	5208.1100	1	97	145	5639
4818.9000	760	12589	5880	96184	5208.1200	95	3298	1086	34869
4819.1000	707	8248	5722	69233	5208.1300	5	210	149	4058
4819.2001	582	7578	6086	74869	5208.1900	2	164	58	4098
4819.2009	714	10432	8048	103298	5208.2100	1	90	26	2901
4819.3000	387	4269	2104	22554	5208.2200	3	286	39	2718
4819.4000	356	8205	2118	44268	5208.2900	2	242	8	1098
4819.5091	34	917	285	9218	5208.3200	18	1414	189	14810
4819.5099	111	2939	765	17962	5208.3900	4	569	58	5756
4819.6000	43	1658	420	10407	5208.4200	4	399	46	4755
4820.1000	433	10257	2051	51147	5208.4900	7	570	62	5039
4820.2000	145	2354	492	7918	5208.5100	2	177	36	1944
4820.3000	62	3244	334	14706	5208.5200	59	5538	461	46468
4820.4001	2	58	45	1418	5208.5900	23	2110	168	15849
4820.4002	11	370	181	6216	5209.1100	39	1434	55	2386
4820.4003	64	1808	772	18706	5209.1200	14	620	37	1744
4820.4009	21	925	143	7433	5209.1900	52	1450	71	2986
4820.5000	48	2012	355	14936	5209.3100	10	980	49	5537
4820.9000	72	1832	453	11267	5209.3200	11	525	43	2862
4821.1000	112	7540	985	64191	5209.3900	1	216	36	4009
4821.9000	55	3029	420	26379	5209.4100	3	366	20	2610
4822.9000	78	691	830	8061	5209.4900	29	2265	198	16092
4823.1100	32	1852	223	14526	5209.5100	10	859	57	7184
4823.1900	19	724	89	2711	5209.5900	5	666	76	8568
4823.2001	160	2740	759	15598	5210.3100	2	207	28	3258
4823.2009	7	649	221	5306	5210.4900	1	88	34	3575
4823.4000	32	886	309	8147	5210.5100	2	241	7	940
4823.5100	84	1621	485	7563	5210.5900	0	29	11	1528
4823.5900	1475	11619	14665	111338	5211.3100	5	603	18	1941
4823.6000	289	7096	1512	37884	5211.3200	5	583	63	5189
4823.7001	137	2192	1049	15519	5211.3900	1	129	18	2476
4823.7009	114	2157	456	10045	5211.4900	11	1487	166	17392
4823.9001	4	709	10	1982	5211.5900	6	993	37	7552
4823.9009	197	5730	2069	48036	5212.1300	1	82	31	2168

TABELL 10 (FORTS.). INNFØRSEL. UTVALGTE VARER GRUPPERT ETTER DET HARMONISERTE SYSTEM (HS)
IMPORTS OF SELECTED COMMODITIES ACCORDING TO THE HARMONIZED SYSTEM (HS)

VARENR.	JULI 1997 MENGDE	JULI 1997 VERDI	JANUAR-JULI 1997 MENGDE	JANUAR-JULI 1997 VERDI	VARENR.	JULI 1997 MENGDE	JULI 1997 VERDI	JANUAR-JULI 1997 MENGDE	JANUAR-JULI 1997 VERDI
	TONN	1000 KR.	TONN	1000 KR.		TONN	1000 KR.	TONN	1000 KR.
5212.2300	2	216	4	590	5603.1400	121	2981	1073	25257
5212.2500	2	403	57	6556	5603.9200	17	950	123	7784
KAP.52		36961		325132	5603.9300	9	552	77	3441
					5603.9400	24	549	133	3991
5306.2000	0	113	9	1471	5604.1000	6	300	10	749
5309.1100	1	222	7	1257	5606.0090	5	509	18	1655
5309.2100	2	355	20	2827	5607.4100	68	741	361	4175
5309.2900	4	494	16	2189	5607.4900	57	1341	659	13435
KAP.53		1844		12109	5607.5000	51	2770	427	21930
					5607.9010	32	928	185	6367
5401.1000	5	912	76	10612	5607.9090	30	1054	127	5637
5402.1000	125	4935	1596	51240	5608.1101	6	263	46	1696
5402.2000	134	3310	1356	39683	5608.1102	30	1558	172	8461
5402.3300	24	673	183	4879	5608.1103	6	300	195	7966
5402.3900	0	2	18	1414	5608.1104	12	569	75	5021
5402.4100	5	126	341	10812	5608.1109	17	832	244	12605
5402.4300	7	314	37	1621	5608.1901	20	780	41	1318
5402.4900	6	617	52	5583	5608.1904	4	420	14	1032
5402.5100	-	-	53	2029	5608.1909	5	306	88	2651
5402.6200	13	369	151	3584	5608.9010	20	1181	71	3168
5402.6900	3	237	24	1205	5608.9090	18	563	80	3280
5403.1000	11	492	12	556	5609.0000	4	218	47	2576
5404.1000	33	2030	347	11437	KAP.56		30109		230829
5404.9000	3	251	15	1507					
5405.0000	1	99	10	1422	5701.1000	50	4499	375	36915
5407.1000	8	611	90	14055	5701.9000	9	917	113	5959
5407.2000	5	162	44	1478	5702.1010	22	954	213	13335
5407.4100	6	394	40	5096	5702.1090	7	111	97	3457
5407.4200	12	1662	89	11020	5702.3100	26	1727	98	7178
5407.5200	19	1460	74	8202	5702.4100	96	5066	455	26817
5407.5300	1	96	11	1410	5702.4200	105	4366	457	16062
5407.5400	1	133	9	1661	5702.4900	2	63	36	1460
5407.6100	2	293	26	2653	5702.9100	5	439	45	2752
5407.6900	10	565	23	1859	5702.9900	118	3323	651	15550
5407.7200	1	82	20	3030	5703.1000	23	787	155	7119
5407.7300	1	87	21	2198	5703.2000	128	3604	1347	39049
5407.8200	13	1002	70	5917	5703.3000	142	4957	905	28943
5407.8300	11	910	48	5082	5703.9000	27	936	138	7037
5407.8400	0	55	30	2445	5704.9000	63	1448	825	18668
5407.9300	2	339	16	2013	5705.0010	20	1176	56	3137
5408.2200	3	418	22	3134	5705.0090	53	1398	435	10572
KAP.54		24026		235684	KAP.57		36283		249317
5502.0000	0	472	0	478	5801.1000	1	353	10	1920
5503.2000	99	1818	1817	26787	5801.2300	2	215	3	344
5503.4000	12	140	125	1454	5801.2500	1	234	10	2117
5504.1000	69	892	531	6795	5801.2600	3	464	54	6555
5508.1000	4	759	23	5109	5801.3500	4	468	35	4310
5509.2100	5	299	32	1704	5801.3600	4	541	31	4171
5509.4100	5	409	82	6605	5804.1000	4	286	26	2350
5509.5100	2	238	9	804	5804.2100	1	308	3	873
5511.1000	6	316	18	964	5804.2900	4	505	21	3424
5512.1910	3	471	15	3574	5806.1000	2	306	15	3154
5512.1990	14	2091	82	13853	5806.2000	1	147	28	2461
5512.2990	27	3479	175	22364	5806.3100	1	143	11	1951
5512.9990	5	1025	42	8058	5806.3200	21	2872	177	19312
5513.1100	15	783	154	6150	5806.3990	6	390	20	1945
5513.2100	8	496	160	8885	5807.1001	1	532	3	2794
5513.2200	0	5	15	1820	5807.1009	1	296	4	1482
5513.4100	8	535	27	2589	5807.9000	0	218	3	1497
5513.4900	1	266	4	938	5808.1000	10	472	72	4515
5514.1200	2	188	26	1877	5808.9000	3	527	22	3585
5514.2200	21	1238	133	7894	5810.9100	1	262	6	1458
5514.3200	2	87	86	4239	5810.9200	1	200	8	1960
5514.3900	2	190	12	1546	5810.9900	1	393	5	2203
5514.4100	4	839	34	6142	5811.0000	3	466	18	2343
5514.4200	3	259	90	5780	KAP.58		11191		83560
5514.4900	1	131	15	1978					
5515.1190	2	278	16	2476	5901.1000	2	282	21	1706
5515.1290	2	264	16	1730	5901.9090	6	704	27	1596
5515.1310	1	100	13	2097	5902.1000	3	89	35	1546
5515.1390	3	552	43	7721	5903.1010	4	256	34	1701
5515.1990	3	393	20	1746	5903.1091	5	202	27	1238
5515.9190	3	334	4	406	5903.1092	9	224	101	2486
5515.9990	1	254	8	1576	5903.1099	27	1448	201	10292
5516.1200	1	241	7	1051	5903.2010	1	218	12	1645
5516.1300	3	339	88	7242	5903.2090	5	744	54	6930
5516.1400	2	382	13	2172	5903.9010	2	332	5	804
5516.2200	1	49	14	1576	5903.9090	16	3973	144	23209
5516.2300	21	2888	124	15714	5904.1000	190	4479	1084	24783
5516.2400	0	43	7	1467	5904.9200	115	2162	709	12972
5516.4300	2	306	11	1777	5905.0000	4	397	48	3864
5516.9200	0	71	13	2499	5906.1000	18	834	111	6282
5516.9300	1	121	21	2256	5906.9900	42	2903	236	13235
5516.9400	1	157	9	1408	5907.0010	3	1031	20	3948
KAP.55		26523		231336	5907.0090	18	2316	95	14078
					5908.0000	1	153	13	1442
5601.1010	6	164	41	2538	5909.0000	3	339	18	1684
5601.1090	27	389	109	2784	5910.0020	2	237	15	1322
5601.2100	13	521	146	6497	5911.1000	8	604	56	6638
5601.2210	12	374	194	6413	5911.2000	5	1363	56	11575
5601.2290	4	234	50	2503	5911.3100	6	3340	27	20470
5601.3000	2	500	5	779	5911.3200	21	8600	138	59640
5602.1000	96	2089	540	13802	5911.4000	2	224	9	2047
5602.2100	2	243	11	1310	5911.9001	7	556	71	6080
5602.2900	35	907	225	3581	5911.9009	17	2243	223	19260
5602.9000	10	228	77	1766	KAP.59		40535		264909
5603.1100	44	1635	557	19570					
5603.1200	24	769	237	6261	6001.1000	5	319	29	2036
5603.1300	44	1483	443	10871	6001.9100	2	262	10	1126

TABELL 10 (FORTS.). INNFØRSEL. UTVALGTE VARER GRUPPERT ETTER DET HARMONISERTE SYSTEM (HS)
IMPORTS OF SELECTED COMMODITIES ACCORDING TO THE HARMONIZED SYSTEM (HS)

VARENR.		JULI 1997 MENGDE	JULI 1997 VERDI	JANUAR-JULI 1997 MENGDE	JANUAR-JULI 1997 VERDI	VARENR.		JULI 1997 MENGDE	JULI 1997 VERDI	JANUAR-JULI 1997 MENGDE	JANUAR-JULI 1997 VERDI
		TONN	1000 KR.	TONN	1000 KR.			TONN	1000 KR.	TONN	1000 KR.
6001.9200		2	73	29	2467	6115.2090	P	368924	2108	1477870	9205
6002.1090		5	474	32	2924	6115.9110	P	25332	442	130037	2110
6002.3090		2	358	17	2837	6115.9190	P	61545	1349	490302	6944
6002.4310		25	1402	309	16908	6115.9210	P	304941	2508	2078645	18050
6002.4390		22	1024	75	5692	6115.9290	P	2133114	13671	13733656	93319
6002.9100		1	239	4	843	6115.9310	P	11889	700	145257	2822
6002.9200		3	320	37	4138	6115.9390	P	65746	1101	627886	7727
6002.9310		27	978	159	7336	6115.9990	P	80884	563	422954	3514
6002.9390		21	609	105	4171	6116.1011	P	72092	845	353226	3773
KAP.60			6534		56430	6116.1019	P	20505	326	173349	2547
						6116.1091	P	28730	260	176640	1944
6101.2000	S	11066	777	15194	1449	6116.9100	P	10354	236	48683	1396
6101.3000	S	1359	238	18376	2098	6116.9200	P	185763	870	834021	2551
6101.9000	S	1295	416	7300	1897	6116.9300	P	57988	595	150191	1900
6102.2000	S	11204	1002	21165	1922	6117.1000	S	44140	1189	117471	3111
6102.3000	S	8496	1226	22256	4380	6117.2000	S	14011	329	40035	1187
6102.9000	S	2296	838	7370	2141	6117.8090		2	416	5	1337
6103.1900	S	3495	767	6447	1678	6117.9090		0	141	6	1779
6103.2200	S	6381	299	100961	3499	KAP.61			379774		2202861
6103.3100	S	1062	625	2250	1426						
6103.3200	S	10776	909	28771	2612	6201.1100	S	470	690	2788	2029
6103.3300	S	14333	1743	41373	4980	6201.1200	S	6295	2931	39955	11427
6103.3900	S	863	117	10548	2135	6201.1300	S	13412	2875	47232	14088
6103.4200	S	104358	4720	706509	27828	6201.1900	S	2617	418	16071	3547
6103.4300	S	31754	2403	210959	12747	6201.9100	S	1706	829	3551	1641
6103.4900	S	10129	1226	65836	4239	6201.9200	S	9890	2723	130274	23484
6104.1200	S	4881	591	48547	3907	6201.9300	S	31642	5249	290590	41729
6104.1300	S	4737	490	15583	2624	6201.9900	S	1457	364	13432	2316
6104.1900	S	708	122	9249	2022	6202.1100	S	15993	10431	21314	13839
6104.2200	S	12700	1169	271997	16756	6202.1200	S	5016	1488	37951	9449
6104.2300	S	2491	293	24092	3238	6202.1300	S	21835	8198	118374	33120
6104.2900	S	3892	623	37657	3692	6202.1900	S	679	609	7239	2143
6104.3100	S	1510	765	7779	2682	6202.9200	S	6847	1981	60030	10540
6104.3200	S	11480	1545	60040	7126	6202.9300	S	24141	2967	178480	25445
6104.3300	S	14056	1673	55331	7920	6203.1100	S	4146	5427	49684	43015
6104.3900	S	490	124	10474	1818	6203.1200	S	8687	3763	67688	30409
6104.4100	S	617	220	1028	321	6203.1900	S	395	218	8440	2874
6104.4200	S	15991	1028	329535	16235	6203.3100	S	14850	6392	49402	26307
6104.4300	S	20467	1742	107693	12864	6203.3200	S	11774	1351	157971	15235
6104.4400	S	3070	304	39916	3853	6203.3300	S	68627	11291	382094	60476
6104.4900	S	4248	367	37776	4288	6203.3900	S	7134	1072	38076	8656
6104.5100	S	13452	1875	16406	2557	6203.4109	S	7581	1850	73077	12536
6104.5200	S	21868	1185	170544	10265	6203.4201	S	21007	1112	410982	18900
6104.5300	S	36793	2577	182715	15207	6203.4209	S	472180	42923	2737130	251473
6104.5900	S	11130	692	43671	3417	6203.4301	S	7543	754	328689	9935
6104.6100	S	4283	533	12016	1077	6203.4309	S	120387	13487	803082	78276
6104.6200	S	331551	12622	1988718	71037	6203.4909	S	10000	1733	110256	17600
6104.6300	S	152266	8657	574975	33294	6204.1100	S	795	1197	2219	3042
6104.6900	S	28997	1623	136596	9358	6204.1200	S	1582	162	11045	2108
6105.1000	S	97736	5972	652888	32684	6204.1300	S	4312	1282	39894	9083
6105.2000	S	9177	503	49521	3935	6204.1900	S	202	214	18215	6986
6105.9000	S	11822	396	81105	3415	6204.2200	S	1840	282	10858	1307
6106.1000	S	100113	5388	875097	40121	6204.2300	S	6410	732	46450	10768
6106.2000	S	64924	5561	346815	25088	6204.2900	S	1255	478	19071	3724
6106.9000	S	23075	2336	111622	8514	6204.3100	S	18503	8391	37810	17100
6107.1100	S	558171	6539	3210378	36369	6204.3200	S	14391	2040	163607	23677
6107.2100	S	24549	852	147197	5157	6204.3300	S	86555	17059	449666	91703
6108.1100	S	3572	140	42486	1521	6204.3900	S	11817	3184	120869	30821
6108.2100	S	664024	7725	5393306	56386	6204.4100	S	723	284	6447	1597
6108.2200	S	246165	3459	1808982	24759	6204.4200	S	24322	1869	393963	30050
6108.2900	S	29506	337	65222	1756	6204.4300	S	24914	5086	436369	62290
6108.3100	S	33438	1568	457859	17027	6204.4400	S	10705	924	232334	24724
6108.3200	S	31970	1613	87784	4305	6204.4900	S	6634	537	76547	11906
6108.9100	S	20952	924	175499	6819	6204.5100	S	8074	1971	18904	3729
6108.9200	S	7181	262	35819	2169	6204.5200	S	53084	2468	402890	27076
6108.9900	S	3244	71	29084	1484	6204.5300	S	186529	14132	818123	73088
6109.1000	S	1449833	35607	15447579	345540	6204.5900	S	56563	3787	351568	34957
6109.9010	S	130060	6249	688196	34961	6204.6109	S	6161	1652	20574	4665
6109.9090	S	119252	3365	583670	21634	6204.6201	S	6083	461	479966	20946
6110.1000	S	365562	39489	732624	83527	6204.6209	S	486747	50743	3160910	295665
6110.2000	S	1272738	77683	6978781	450110	6204.6301	S	6052	480	227983	9967
6110.3000	S	406476	31211	1573054	120414	6204.6309	S	198685	22071	1038937	116458
6110.9000	S	84597	7984	415086	35350	6204.6901	S	3308	158	78903	3100
6111.1090		1	433	4	1462	6204.6909	S	13736	2271	168779	22798
6111.2090		62	11652	397	74377	6205.1000	S	5178	373	15038	1080
6111.3090		2	377	9	1846	6205.2000	S	308187	19903	2326926	144968
6111.9090		1	123	10	1824	6205.3000	S	54101	3327	452501	23081
6112.1100	S	116621	6349	531313	26849	6205.9000	S	76715	1263	215321	7469
6112.1200	S	56208	6675	354422	41298	6206.1000	S	33200	2927	172999	13485
6112.1900	S	7574	872	77136	6104	6206.2000	S	5266	419	33193	2271
6112.3110	S	1852	113	96324	2802	6206.3000	S	153561	9901	1056009	65768
6112.3190	S	8685	297	129264	3632	6206.4000	S	218616	18436	1808955	139827
6112.4110	S	5150	320	236655	14488	6206.9000	S	13028	975	157941	13621
6112.4190	S	21084	1280	804152	37942	6207.1100	S	3994	232	123897	2327
6112.4990	S	599	45	130657	4884	6207.9100	S	5706	364	39712	2064
6113.0011	S	1011	901	11071	7971	6208.2100	S	17217	528	37761	1864
6113.0019	S	846	598	3789	2309	6208.9100	S	12861	445	90270	4518
6113.0090		6	1987	35	9593	6208.9200	S	20605	583	123740	4405
6114.1000		2	524	3	930	6208.9900	S	9288	538	26303	1867
6114.2000		8	1663	50	10370	6209.2090	S	46325	2008	393360	15432
6114.3000		7	1630	39	9455	6209.3090	S	11048	1173	99008	6157
6114.9000		2	612	18	4688	6209.9090	S	2910	294	12215	1112
6115.1110	S	43298	320	138999	2297	6210.1010	S	11694	536	77611	6028
6115.1190	S	636988	3157	7101292	45165	6210.1090	S	16293	457	110002	2278
6115.1290	S	82905	1319	1001606	15478	6210.2000	S	5448	500	52314	4466
6115.1910	S	31384	294	129840	1396	6210.4000	S	71575	9729	790584	96726
6115.1990	S	318990	4638	922853	11426	6210.5000	S	23832	4428	154227	17389
6115.2010	P	32022	577	119445	2124	6211.1100	S	195	19	45725	1798
6115.2020	P	30624	99	364635	1754	6211.1200	S	358	37	33523	2465
6115.2030	P	184595	576	2354817	6120	6211.2000	S	9462	877	23479	3394

TABELL 10 (FORTS.). INNFØRSEL. UTVALGTE VARER GRUPPERT ETTER DET HARMONISERTE SYSTEM (HS)
IMPORTS OF SELECTED COMMODITIES ACCORDING TO THE HARMONIZED SYSTEM (HS)

VARENR.		JULI 1997		JANUAR-JULI 1997		VARENR.		JULI 1997		JANUAR-JULI 1997	
		MENGDE	VERDI	MENGDE	VERDI			MENGDE	VERDI	MENGDE	VERDI
		TONN	1000 KR.	TONN	1000 KR.			TONN	1000 KR.	TONN	1000 KR.
6211.3200	S	8711	812	161627	12634	6403.1200	P	3715	610	54130	6259
6211.3300	S	43989	4887	350426	42633	6403.1900	P	71173	12473	427021	61206
6211.3900	S	5680	1065	73093	11804	6403.2000	P	1409	216	141621	11935
6211.4200	S	17619	1187	186196	12712	6403.3000	P	2729	204	69279	5899
6211.4300	S	50731	6361	259017	25144	6403.4000	P	25238	6285	165782	42766
6211.4900	S	12245	795	59043	7014	6403.5100	P	10885	3839	102936	23313
6212.1000	S	246513	8695	2191860	81470	6403.5900	P	108309	16060	634249	100053
6212.2000	S	7701	540	81548	3650	6403.9100	P	117841	23292	316373	64237
6212.3000	S	557	119	16967	1622	6403.9900	P	529647	83368	3172133	442331
6212.9000	S	10004	419	104030	3661	6404.1100	P	131509	15336	876849	88552
6213.2000		2	214	16	1609	6404.1900	P	282145	21022	1605859	105972
6213.9000		1	205	4	530	6404.2000	P	9354	891	85876	7475
6214.1000	S	25841	1212	237407	7405	6405.1090	P	11219	1154	116864	8059
6214.2000	S	2740	388	28970	1551	6405.2090	P	41040	1211	174724	6088
6214.3000	S	75712	1328	563134	9432	6405.9090	P	3364	375	37631	2378
6214.4000	S	23934	536	162988	3076	6406.1090		3	724	23	3806
6214.9000	S	80361	689	523674	4545	6406.2000		12	661	93	6096
6215.1000	S	58279	3541	354641	19630	6406.9100		4	467	4	498
6215.2000	S	23930	838	192874	4834	6406.9901		4	605	45	6578
6215.9000	S	10889	350	41138	1489	6406.9909		15	715	66	4725
6216.0010	P	50933	802	150844	3046	KAP.64			225867		1178304
6216.0091	P	13806	191	291998	1457						
6216.0095	P	24808	350	1448030	7811	6503.0000	S	6334	236	22454	888
6216.0099	P	31022	303	109630	2303	6504.0000	S	44767	321	192024	2075
6217.1010	P	13215	211	117889	1082	6505.9000	S	445834	5768	3490209	36516
6217.1020	P	50144	332	108029	1258	6506.1000	S	53406	5752	382494	49683
6217.1090		2	540	19	4053	6506.9100	S	91388	428	656590	2774
6217.9000		1	188	8	1975	6506.9900	S	312040	2077	1533237	11159
KAP.62			395963		2596002	6507.0000		1	364	8	2775
						KAP.65			15107		107029
6301.2000		10	1036	37	5360						
6301.3000		1	106	48	3741	6601.1000	S	4073	682	110039	12413
6301.4000		29	1403	80	3707	6601.9100	S	7129	236	147167	3334
6301.9000		4	199	60	4954	6601.9900	S	31958	1021	502734	9578
6302.1000		54	2541	342	18014	KAP.66			2097		26640
6302.2100		94	5708	1057	62966						
6302.2290		25	1484	67	3655	6701.0000		9	206	32	2808
6302.3100		46	2877	392	25433	6702.1000		15	776	95	5613
6302.3210		2	121	38	2418	6702.9000		43	3138	313	20759
6302.3290		21	1157	138	8139	6703.0000		0	294	0	1233
6302.4000		3	591	23	2841	6704.1100		0	199	1	2043
6302.5100		86	6595	596	51384	6704.1900		0	585	2	4551
6302.5200		0	77	11	1425	KAP.67			5455		38946
6302.5390		3	309	31	2787						
6302.5900		1	144	27	1613	6801.0001		614	444	6429	5353
6302.6000		230	10888	1232	58725	6801.0002		3626	3621	14827	17145
6302.9100		11	530	84	4354	6802.1000		90	319	312	1030
6303.1200		4	368	28	2683	6802.2900		25	302	199	2207
6303.9110		7	418	39	3367	6802.9100		47	359	182	1586
6303.9190		49	3672	245	24416	6802.9300		76	549	204	1270
6303.9210		2	208	14	1360	6804.1099		24	294	60	2566
6303.9290		9	990	54	6010	6804.2100		6	1542	50	11777
6303.9990		3	154	13	1636	6804.2200		53	3625	550	34403
6304.1100		4	240	23	1014	6804.2300		11	957	37	2864
6304.1990		19	1238	73	4543	6804.3000		2	210	7	923
6304.9100		7	372	33	2666	6805.1000		23	2091	166	14411
6304.9200		11	824	82	6324	6805.2000		34	2363	225	14033
6304.9300		13	1106	72	6487	6805.3000		21	1899	149	11433
6304.9900		6	362	42	2903	6806.1000		712	7906	4382	48567
6305.2090		4	184	48	1427	6806.2000		7944	3961	23768	12920
6305.3200		133	3256	899	20444	6806.9000		336	3520	1998	20714
6305.3390		360	8414	1917	43809	6807.1000		686	4033	4526	25592
6305.3990		25	894	97	3331	6807.9000		548	3381	2161	17803
6305.9090		3	472	86	2227	6808.0000		99	237	889	2649
6306.1200		1	173	34	1943	6809.1100		2346	5038	19358	43939
6306.1900		4	414	88	4603	6809.1900		286	1371	2925	8871
6306.2109	S	1040	504	10387	6890	6809.9000		92	607	428	5574
6306.2201	S	700	243	26441	9070	6810.1101		189	270	460	784
6306.2209	S	1274	1107	22412	15109	6810.1102		1637	1834	9923	11077
6306.2900	S	939	235	2771	1965	6810.1109		1909	2913	7873	11274
6306.3100		1	436	8	2994	6810.1901	V	3538	386	21190	2136
6306.3900		0	171	4	1906	6810.1902	V	5075	515	15627	1313
6306.4900	S	428	33	48960	2531	6810.1903		391	431	1699	1994
6306.9990		16	532	76	3962	6810.1909		981	987	10416	11001
6307.1010		9	503	85	7843	6810.9102		343	645	2039	4216
6307.1020		8	302	69	2487	6810.9104	V	2272	793	9160	2448
6307.1090		56	3090	308	16960	6810.9105		841	1677	1701	3492
6307.2020		1	302	11	3188	6810.9106		363	561	4981	7279
6307.2090		8	2021	104	20579	6810.9108		2960	5575	23527	44744
6307.9010		2	524	17	4461	6810.9901	S	716094	3256	3617492	15631
6307.9020		1	106	21	3313	6810.9908		2019	4394	13867	32256
6307.9090		98	9432	692	58827	6811.2000		80	452	542	2982
6308.0000		3	811	49	11732	6813.1000		20	1704	144	12023
6310.1000		93	592	651	4572	6813.9000		5	368	24	2561
KAP.63			81695		593285	6814.1000		3	714	31	6325
						6815.1000		321	9934	1339	30479
6401.1010	P	4197	462	16440	3108	6815.9100		23	234	243	1888
6401.1090	P	7637	932	32685	5345	6815.9900		164	2611	1278	20705
6401.9190	P	1768	346	8817	1600	KAP.68			90019		547000
6401.9210	P	11096	950	59176	6181						
6401.9290	P	107824	8926	508207	33933	6901.0000		399	2817	2300	9150
6401.9990	P	105	32	28442	1526	6902.1000		431	2335	3548	28224
6402.1210	P	432	85	22476	3545	6902.2000		405	1508	2607	12952
6402.1910	P	26998	1988	169822	9360	6902.9000		601	2600	2394	20849
6402.1990	P	55600	3866	169124	11650	6903.1000		59	1275	66	2128
6402.2090	P	52622	2057	245384	9404	6903.2000		6	396	161	4074
6402.9110	P	6257	629	33252	2457	6903.9000		32	1636	259	13332
6402.9190	P	24916	2009	75531	6826	6904.1000	S	401694	1055	2578950	6351
6402.9910	P	106377	5832	652646	26144	6905.1001	S	272462	2041	1389918	9293
6402.9990	P	110951	7983	842714	53702	6905.1002	S	217401	1905	1198885	10105

TABELL 10 (FORTS.). INNFØRSEL. UTVALGTE VARER GRUPPERT ETTER DET HARMONISERTE SYSTEM (HS)
IMPORTS OF SELECTED COMMODITIES ACCORDING TO THE HARMONIZED SYSTEM (HS)

VARENR.	JULI 1997 MENGDE	JULI 1997 VERDI	JANUAR-JULI 1997 MENGDE	JANUAR-JULI 1997 VERDI	VARENR.	JULI 1997 MENGDE	JULI 1997 VERDI	JANUAR-JULI 1997 MENGDE	JANUAR-JULI 1997 VERDI
	TONN	1000 KR.	TONN	1000 KR.		TONN	1000 KR.	TONN	1000 KR.
6905.9000	105	330	1821	6185	KAP.71		57031		504901
6907.1000	289	1426	2110	11328					
6907.9000	991	4890	5239	26037	7201.1000	840	1272	5127	7728
6908.1000	807	3789	4928	26023	7201.5000	-	-	823	8671
6908.9000	2675	14810	21177	112558	7202.1100	3000	5988	8048	18743
6909.1900	39	1295	289	9600	7202.2100	980	4594	4749	20098
6909.9000	11	123	33	2770	7202.2900	-	-	1200	4351
6910.1001	47	1567	611	18702	7202.3000	500	1018	526	1102
6910.1002	82	2799	1035	32488	7202.4900	29	210	330	2223
6910.1009	78	2594	828	26967	7202.7000	-	-	41	2092
6910.9000	51	1673	203	7513	7202.9900	11	129	313	2436
6911.1000	134	7756	1288	64326	7203.1000	-	-	2751	1856
6911.9000	5	462	73	3182	7204.2900	44	73	7956	5121
6912.0010	112	3453	555	16121	7204.4900	11180	9585	160271	126895
6912.0090	308	9500	2623	70511	7205.1000	137	542	2212	6902
6913.1000	43	2250	264	9678	7206.1000	136	582	141	975
6913.9000	390	8899	5641	75874	7206.9000	982	5452	2422	15665
6914.1000	3	284	13	1077	7207.1100	10886	18966	85520	138968
6914.9000	91	1952	2271	22507	7207.1900	293	1263	916	4247
KAP.69		87478		661447	7208.1000	450	906	514	1581
					7208.2500	7	34	2036	5167
7001.0000	1092	514	10129	4958	7208.2600	83	191	3494	7392
7003.1900	63	286	597	2842	7208.2700	160	619	55161	125195
7004.9000	49	245	334	1554	7208.3600	-	-	2055	6261
7005.1000	652	3981	6895	41178	7208.3700	18	55	3223	7607
7005.2100	71	337	465	5824	7208.3800	815	1777	7852	16806
7005.2900	2691	9029	24591	83056	7208.3900	571	1280	37734	77953
7006.0000	3	140	58	2381	7208.4000	779	2657	2793	8698
7007.1100	28	2157	180	13180	7208.5100	8851	27949	72634	236988
7007.1900	34	1130	572	11894	7208.5200	3156	10388	36108	113298
7007.2100	143	5982	749	33567	7208.5300	766	2572	6222	19232
7007.2900	143	3823	851	20827	7208.5400	52	209	2842	7824
7008.0000	18	495	154	4112	7208.9000	892	3753	9756	35582
7009.1000	7	963	62	7583	7209.1500	128	358	1441	3897
7009.9100	116	1415	1376	11009	7209.1600	1072	3251	22716	63159
7009.9200	36	1329	279	11316	7209.1700	2024	6370	23950	71799
7010.9201	157	642	840	3146	7209.2500	72	279	736	3523
7010.9209	38	243	535	2153	7209.2600	461	1652	3556	12180
7010.9301	100	447	4289	13021	7209.2700	137	505	1028	3594
7010.9303	9	249	289	2045	7209.9000	14	172	497	2566
7010.9309	33	263	1375	5511	7210.2000	-	-	387	1807
7010.9400	39	653	430	6857	7210.3000	967	3589	5767	21805
7013.1090	22	564	58	1574	7210.4100	418	2744	3510	16905
7013.2110	12	646	47	3256	7210.4900	2010	9042	35220	138501
7013.2190	53	1829	761	15005	7210.6100	222	1052	4979	19175
7013.2910	44	1568	386	11268	7210.6900	32	217	134	845
7013.2990	210	4686	1326	33407	7210.7000	2286	16238	16306	121881
7013.3110	10	763	52	3243	7210.9000	61	953	600	6490
7013.3190	28	607	290	6613	7211.1300	477	1809	2437	8512
7013.3200	28	1067	92	3540	7211.1400	362	958	5394	14275
7013.3910	10	431	62	2280	7211.1900	114	632	3991	13734
7013.3990	82	2344	683	21468	7211.2300	435	1995	3597	16233
7013.9110	2	297	10	1970	7211.2900	320	1130	4016	12864
7013.9190	3	301	16	1815	7211.9000	86	849	629	7025
7013.9910	7	598	70	4054	7212.2000	25	192	236	1606
7013.9990	53	1574	484	12557	7212.3000	192	1270	2330	13354
7014.0000	3	462	20	2672	7212.4000	57	518	1233	9179
7016.9090	45	615	313	4340	7212.5000	5	335	95	2804
7017.2000	3	400	23	2921	7212.6000	50	329	814	5755
7017.9000	13	1550	137	12657	7213.1000	46	148	6875	16089
7018.2000	516	1860	2729	9518	7213.9100	25	63	18798	42905
7018.9000	3	543	9	1648	7214.1000	120	900	1533	6713
7019.1200	172	2043	1812	22216	7214.2000	2636	5748	18731	40692
7019.1900	48	814	199	3566	7214.3000	872	2428	3601	10284
7019.3100	95	1429	1066	18539	7214.9100	839	2478	7280	20914
7019.3200	59	2458	641	17601	7214.9900	1184	3568	13824	43176
7019.3900	108	2807	584	16086	7215.1000	164	843	1816	9732
7019.4000	4	130	51	1647	7215.5000	169	1216	1590	9231
7019.5100	2	119	25	1990	7215.9000	97	614	582	5017
7019.5200	64	2430	355	16577	7216.1000	149	489	2231	6997
7019.5900	74	2150	314	11863	7216.2100	537	1326	4707	12009
7019.9000	79	3923	427	19472	7216.2200	297	748	1076	3006
7020.0000	87	3193	1136	31085	7216.3100	1108	3604	7026	20454
KAP.70		80175		622839	7216.3200	774	2349	7191	21126
					7216.3300	1801	5743	23041	72279
7101.2200 TG	12	326	50	1983	7216.4000	732	2271	5746	17013
7102.3900 TG	0	2217	2	16437	7216.5000	449	1604	3070	12414
7106.1000 TG	35	1101	560	13122	7216.6100	174	1059	1770	11168
7106.9100 TG	2252	2105	39848	41878	7216.6900	411	1687	3105	13589
7106.9200 TG	2100	2422	18043	18913	7216.9100	576	5372	5582	50415
7107.0000 TG	43	884	715	1837	7216.9900	240	2699	1954	20152
7108.1100 TG	-	-	47	3634	7217.1000	114	911	3425	17788
7108.1200 TG	16	1219	408	30666	7217.2000	787	4872	8008	45743
7108.1300 TG	34	1549	242	12655	7217.3000	34	533	317	3861
7110.1900 TG	3	190	71	4422	7217.9000	122	1071	652	4739
7110.2900 TG	1	42	71	4817	7218.9900	3	311	86	2953
7112.1000 TG	37	3013	342	24996	7219.2100	55	959	4135	96749
7112.2000 TG	1	79	635	35211	7219.2200	191	3735	1299	23812
7112.9000 TG	1665	1536	24101	23765	7219.2300	32	566	473	6941
7113.1100 TG	591	4782	4876	36669	7219.2400	12	197	441	6340
7113.1900 TG	218	17112	1584	119086	7219.3100	25	602	510	8077
7113.2000 TG	121	202	678	1137	7219.3200	139	2183	1182	17135
7114.1109 TG	8128	6189	19181	28769	7219.3300	400	5509	3207	43207
7115.9000 TG	92	235	764	2009	7219.3400	43	771	548	9067
7116.1000 TG	13	272	111	2213	7219.9000	140	2692	2273	45499
7116.2000 TG	90	84	426	1739	7220.1100	19	313	133	1865
7117.1900	13	5360	69	37666	7220.1200	47	474	154	2228
7117.9000	6	2984	56	22936	7220.2000	55	941	995	17147
7118.1000	0	369	2	3501	7220.9000	134	2790	2062	31601
7118.9000	1	2130	2	6275	7221.0000	52	715	351	6870

TABELL 10 (FORTS.). INNFØRSEL. UTVALGTE VARER GRUPPERT ETTER DET HARMONISERTE SYSTEM (HS)
IMPORTS OF SELECTED COMMODITIES ACCORDING TO THE HARMONIZED SYSTEM (HS)

VARENR.	JULI 1997 MENGDE	JULI 1997 VERDI	JANUAR-JULI 1997 MENGDE	JANUAR-JULI 1997 VERDI	VARENR.		JULI 1997 MENGDE	JULI 1997 VERDI	JANUAR-JULI 1997 MENGDE	JANUAR-JULI 1997 VERDI
	TONN	1000 KR.	TONN	1000 KR.			TONN	1000 KR.	TONN	1000 KR.
7222.1100	48	1070	587	11565	7310.1000		101	1780	1094	13244
7222.1900	40	853	420	8164	7310.2100		263	4278	2391	39864
7222.2000	109	2444	864	19906	7310.2900		128	3458	1427	33976
7222.3000	22	701	262	7862	7311.0010		111	4754	691	28913
7222.4000	105	1913	610	12834	7311.0090		123	3594	1265	24635
7223.0000	25	1005	456	11726	7312.1001		893	7798	5773	52231
7224.9010	6	141	192	1744	7312.1002		222	2587	3629	42811
7224.9090	16	350	295	3524	7312.9000		439	5822	3203	31927
7225.1100	15	233	89	1441	7313.0000		93	622	434	3532
7225.3000	212	646	2851	8322	7314.1200		2	362	7	810
7225.4000	631	3502	5843	25178	7314.1400		2	126	55	2645
7225.9100	-	-	253	3605	7314.1900		65	988	568	6934
7225.9200	27	106	441	2114	7314.2000		1906	6880	8784	34510
7225.9900	98	873	1048	9672	7314.3100		44	497	246	2489
7226.1100	168	2563	1467	19631	7314.3900		206	936	1254	7152
7226.1900	86	1532	302	4087	7314.4100		239	2039	1495	14638
7226.9100	437	1459	3268	10545	7314.4200		24	308	255	2800
7226.9200	20	344	349	5966	7314.4900		43	703	976	11991
7226.9300	62	495	847	9068	7314.5000		10	100	254	2406
7226.9900	25	626	89	2431	7315.1100		36	1601	193	8961
7227.9000	135	878	4727	12801	7315.1200		41	1347	268	7669
7228.2000	50	194	617	2277	7315.1900		5	254	55	3277
7228.3000	347	1943	7597	36408	7315.2000		6	145	243	5101
7228.4000	102	2234	1165	20282	7315.8100		70	1243	379	2937
7228.5000	119	588	1675	10973	7315.8200		113	1582	3457	52963
7228.6000	20	352	74	1535	7315.8900		298	3595	2516	33352
7228.7000	413	1917	2902	11113	7315.9000		29	1796	169	8300
7228.8010	20	417	235	4544	7316.0000		125	1208	1304	21317
7228.8090	59	1818	164	3925	7317.0011		5	238	111	2380
7229.9000	92	984	758	10080	7317.0012		20	292	134	1920
KAP.72		269126		2799152	7317.0013		9	216	9	259
					7317.0019		315	3998	1863	25358
7301.1000	385	1628	5992	25813	7317.0091		34	264	181	1676
7301.2000	2	248	153	1901	7317.0092		92	2343	471	12061
7302.1000	1522	6741	13442	69191	7317.0094		5	321	18	528
7302.3000	293	6733	1068	24945	7317.0099		203	4577	1602	25106
7302.4000	6	131	140	1940	7318.1200		69	2443	531	16706
7302.9000	168	3588	868	14712	7318.1300		10	263	63	2052
7303.0090	469	2666	4138	24203	7318.1400		91	3706	404	16732
7304.1000	623	22722	3933	63367	7318.1500		711	23897	5488	167449
7304.2100	137	3028	4775	43457	7318.1600		46	2338	394	17616
7304.2900	3566	37081	23765	286545	7318.1900		95	3663	745	27377
7304.3110	112	883	2468	17251	7318.2100		5	391	54	3598
7304.3190	134	1842	882	13074	7318.2200		11	1163	127	6123
7304.3910	206	2010	4235	31544	7318.2300		30	1254	231	9872
7304.3990	845	5700	3707	30511	7318.2400		4	441	29	2179
7304.4110	39	2570	685	37028	7318.2900		60	4176	619	36986
7304.4190	55	4441	342	22321	7319.9000		0	80	7	1844
7304.4910	40	2322	462	24738	7320.1000		22	652	211	6123
7304.4990	110	9413	711	45868	7320.2001		163	1655	1572	21790
7304.5110	2	415	202	8955	7320.2009		31	2252	371	20019
7304.5190	-	-	185	7590	7320.9000		31	2220	349	15631
7304.5910	155	1513	671	12288	7321.1100	S	3554	2232	56063	25970
7304.5990	3	118	76	2036	7321.1200	S	731	303	7180	3170
7304.9010	67	412	1174	7164	7321.1300	S	2264	1416	686843	23387
7304.9090	193	2193	719	19201	7321.8100	S	156	223	14930	6094
7305.1100	2047	27677	12037	155221	7321.8201	S	649	378	3957	2162
7305.1200	33	1549	553	5382	7321.8209	S	138	473	5601	3768
7305.1900	41609	209400	167604	771548	7321.8300	S	1245	3373	17228	26663
7305.3110	79	3515	1539	39341	7321.9000		46	1462	365	11513
7305.3190	74	482	739	5322	7322.1900		62	1032	606	11144
7305.3910	392	1711	1293	6509	7322.9000		151	7214	946	42207
7305.3990	4	189	517	3722	7323.1000		5	282	34	1541
7305.9010	24	433	24	433	7323.9310		4	309	27	2160
7305.9090	58	1590	454	4163	7323.9320		53	2656	373	15483
7306.1000	63	2435	272	12198	7323.9330		27	1098	100	5293
7306.2000	144	892	736	6165	7323.9390		11	913	162	10805
7306.3012	51	801	783	7567	7323.9400		9	230	32	918
7306.3019	174	1275	3525	20331	7323.9910		7	624	26	1547
7306.3090	793	4209	10985	58222	7323.9930		24	616	152	4858
7306.4010	193	3773	1656	32042	7323.9990		85	2198	532	15564
7306.4090	201	5237	1787	53202	7324.1000		59	3235	562	29718
7306.5010	31	145	271	2179	7324.2100		5	246	54	2000
7306.5090	24	103	305	2641	7324.2900		21	987	312	11251
7306.6010	1261	6096	14378	71806	7324.9020		3	128	67	2968
7306.6090	1352	7094	6815	36096	7324.9040		5	817	26	4390
7306.9020	9	114	38	1538	7324.9050		20	856	156	6093
7306.9090	334	4948	2476	36534	7324.9090		52	3176	246	16633
7307.1100	66	2133	778	17212	7325.1000		243	4080	2840	52325
7307.1909	63	5402	639	34467	7325.9100		118	541	321	2268
7307.2100	165	8412	1413	91613	7325.9900		199	7581	1686	50958
7307.2200	30	1903	201	18652	7326.1100		59	526	783	3744
7307.2300	27	2438	297	32845	7326.1900		49	1572	509	16261
7307.2900	146	16177	1424	158256	7326.2000		307	4067	1370	29496
7307.9100	131	3701	1169	40682	7326.9000		1306	42870	10883	334313
7307.9200	31	2254	285	16679	KAP.73			812804		5373994
7307.9300	110	2544	708	21076						
7307.9900	485	29078	3151	187086	7403.1900		27	445	78	1352
7308.1000	71	2447	1647	23825	7403.2100		75	1404	1089	14538
7308.2000	4	160	55	1427	7403.2200		13	268	288	5097
7308.3009	113	5292	1260	40007	7403.2900		62	1304	469	10462
7308.4000	663	10140	4420	65060	7404.0000		633	8888	4073	48748
7308.9001	51	501	153	2133	7405.0000		20	648	104	2189
7308.9002	17	865	6904	82548	7407.1090		103	2616	551	13771
7308.9003	231	2242	1460	17184	7407.2110		28	567	262	5313
7308.9005	224	5821	1799	36578	7407.2190		95	1524	765	12076
7308.9006	-	-	131	1703	7407.2990		9	356	92	3153
7308.9007	455	8952	3313	49525	7408.1100		897	17768	5762	99729
7308.9008	5712	71642	38043	479921	7408.1900		93	2499	1969	40517
7309.0000	224	6430	1598	55312	7408.2100		1	25	59	2132

TABELL 10 (FORTS.). INNFØRSEL. UTVALGTE VARER GRUPPERT ETTER DET HARMONISERTE SYSTEM (HS)
IMPORTS OF SELECTED COMMODITIES ACCORDING TO THE HARMONIZED SYSTEM (HS)

VARENR.	JULI 1997 MENGDE TONN	JULI 1997 VERDI 1000 KR.	JANUAR-JULI 1997 MENGDE TONN	JANUAR-JULI 1997 VERDI 1000 KR.
7408.2200	33	817	36	936
7408.2900	41	934	177	5051
7409.1100	63	1652	473	12716
7409.1900	75	2041	547	14685
7409.2100	2	45	423	10065
7409.2900	18	527	153	4535
7409.4000	137	1570	444	7180
7409.9000	-	-	88	1975
7410.2100	2	324	48	4007
7411.1002	1	71	53	1880
7411.1009	132	5320	1329	49850
7411.2100	3	215	230	9257
7411.2200	20	1173	93	5545
7411.2900	14	548	300	10563
7412.1000	7	688	61	6012
7412.2000	59	5485	577	53120
7413.0000	142	4700	1302	32471
7415.2100	0	44	3	1422
7415.2900	3	452	18	2648
7415.3200	1	158	24	2353
7415.3900	2	547	22	3477
7418.1900	4	330	63	4249
7418.2000	4	361	88	8526
7419.9900	112	5358	440	31054
KAP.74		72849		552320
7501.1000	15178	504279	79657	2419773
7501.2000	148	15903	1059	85481
7502.1000	-	-	31	1516
7505.1200	9	1361	100	11159
7505.2200	11	696	29	2706
7506.2000	8	624	31	3385
7507.2000	0	243	3	2184
7508.9000	0	772	5	1881
KAP.75		524002		2529593
7601.1000	18127	215606	93192	1052728
7601.2001	3480	38059	22956	257921
7601.2002	28	366	492	7025
7602.0000	3331	35348	40001	401985
7604.1000	91	2766	664	17824
7604.2100	159	6599	1378	51889
7604.2900	661	17320	4955	136489
7605.1100	89	1248	2960	38800
7605.2100	35	969	297	6278
7605.2900	11	299	260	6266
7606.1110	50	597	217	4731
7606.1190	178	3550	1890	38198
7606.1210	58	1407	250	7905
7606.1290	804	15984	5822	111818
7606.9100	9	231	102	2627
7606.9200	154	3268	762	14604
7607.1100	100	2693	612	16112
7607.1900	115	8194	890	76598
7607.2000	147	6756	1726	74459
7608.2000	41	1029	292	7890
7609.0000	12	707	93	6840
7610.1009	45	2802	464	24493
7610.9002	68	3495	293	13181
7610.9004	65	1446	430	15918
7610.9009	211	10023	2216	102459
7611.0000	13	675	76	5190
7612.1000	2	200	43	3517
7612.9002	36	1467	221	9648
7612.9003	9	446	83	4338
7612.9009	105	4861	646	29279
7613.0000	5	436	81	9032
7614.1000	20	215	118	1111
7614.9000	45	954	341	6988
7615.1100	1	72	25	2745
7615.1901	27	1303	211	10624
7615.1909	29	1522	192	9010
7615.2000	21	1195	137	6847
7616.1000	15	871	150	6765
7616.9900	421	21891	3235	160499
KAP.76		417206		2766072
7801.1000	107	1904	1452	11181
7804.1900	108	877	421	3411
7806.0000	3	104	47	1434
KAP.78		3455		20241
7901.1200	-	-	1033	10069
7902.0000	69	416	690	3678
7903.1000	27	331	29	346
7904.0000	11	217	149	2538
7905.0000	99	2175	460	8266
7907.0000	15	392	155	4131
KAP.79		3677		31051
8001.1000	5	206	261	11337
8001.2000	9	380	60	2554
8003.0000	6	291	65	2918
8006.0000	1	250	4	596
8007.0000	3	243	31	3729
KAP.80		1474		21830
8101.9300	0	22	0	2696
8102.9900	-	-	1	1435
8104.1100	412	6994	2438	41480

VARENR.		JULI 1997 MENGDE TONN	JULI 1997 VERDI 1000 KR.	JANUAR-JULI 1997 MENGDE TONN	JANUAR-JULI 1997 VERDI 1000 KR.
8104.1900		54	1030	452	10312
8104.2000		410	6540	2470	40562
8104.9010		0	25	32	1865
8105.1000		48	5168	465	29761
8105.9000		0	77	20	2817
8108.1000		-	-	41	2041
8108.9000		40	9744	314	75061
8111.0000		111	1608	941	11864
8112.2000		8	318	80	1552
8113.0000		1	207	1	226
KAP.81			32197		226289
8201.1000	S	986	72	118162	2352
8201.3000	S	245	8	237484	2596
8201.4000	S	2564	171	41124	2081
8201.5000	S	1950	88	58666	2804
8201.6000	S	16415	401	83083	4992
8201.9009	S	25165	584	284412	9196
8202.1001		34	1926	202	11989
8202.1009		8	492	47	3654
8202.2001		1	129	25	1909
8202.2002		2	307	20	3028
8202.2009		4	544	36	4601
8202.3101		5	827	32	4860
8202.3109		3	886	46	6873
8202.3900		2	478	22	4265
8202.4000		5	749	28	4090
8202.9100		4	782	20	3559
8202.9909		7	934	51	7301
8203.1000		4	554	29	3541
8203.2001		3	249	16	2025
8203.2002		3	486	18	2282
8203.2003		2	381	20	3066
8203.2009		14	2355	119	16797
8203.3000		2	183	16	1952
8203.4000		3	408	19	2476
8204.1100		41	2679	167	14994
8204.1200		12	1337	87	8513
8204.2000		20	2014	182	16050
8205.1000		2	498	57	4192
8205.2000		10	804	143	7493
8205.3000		4	453	27	3331
8205.4000		12	1326	104	9487
8205.5100		14	1138	141	12530
8205.5900		124	10237	803	65635
8205.7000		14	933	203	8394
8205.9000		9	845	89	7145
8206.0000		7	622	141	9700
8207.1301		8	1968	70	14033
8207.1309		23	2605	184	20149
8207.1901		1	473	6	3266
8207.1909		6	983	33	4823
8207.2000		8	2128	62	16325
8207.3000		10	1648	95	20993
8207.4000		2	983	15	9690
8207.5001		11	2449	60	12666
8207.5009		23	4636	171	37762
8207.6000		0	423	4	4072
8207.7000		7	2948	62	26516
8207.8001		1	511	8	5531
8207.8009		1	312	5	3471
8207.9009		32	5960	226	41693
8208.1000		2	380	23	3005
8208.2000		9	1077	48	6975
8208.3000		1	339	7	2414
8208.9000		5	1474	59	9763
8209.0000		3	3234	28	28790
8210.0000		6	455	49	4109
8211.1000		10	334	74	4660
8211.9100		4	528	49	5877
8211.9201		5	643	51	4771
8211.9209		15	2525	114	19320
8211.9300		5	865	52	8080
8211.9400		2	264	12	1824
8212.1000	S	176375	1476	2020294	10669
8212.2000	S	1711243	5530	10044385	32683
8213.0000		6	879	72	8776
8214.1000		11	706	24	2313
8214.2000		4	827	18	3593
8214.9000		3	888	29	5404
8215.1000		5	343	19	1630
8215.2010		25	1786	108	8001
8215.2090		4	249	39	1980
8215.9100		4	592	28	2819
8215.9911		5	694	53	6604
8215.9919		2	281	21	1963
8215.9991		0	62	22	2226
8215.9999		7	858	65	5220
KAP.82			92773		699627
8301.1000		8	801	53	4677
8301.2000		6	1211	26	5182
8301.3000		1	295	12	2832
8301.4001		12	2164	116	13517
8301.4009		30	3120	295	32402
8301.5000		5	407	23	1639
8301.6000		26	6897	237	52408
8301.7000		3	661	22	4251
8302.1001		50	3800	501	30056
8302.1009		15	1286	206	12649

TABELL 10 (FORTS.). INNFØRSEL. UTVALGTE VARER GRUPPERT ETTER DET HARMONISERTE SYSTEM (HS)
IMPORTS OF SELECTED COMMODITIES ACCORDING TO THE HARMONIZED SYSTEM (HS)

VARENR.		JULI 1997 MENGDE	JULI 1997 VERDI	JANUAR-JULI 1997 MENGDE	JANUAR-JULI 1997 VERDI	VARENR.		JULI 1997 MENGDE	JULI 1997 VERDI	JANUAR-JULI 1997 MENGDE	JANUAR-JULI 1997 VERDI
		TONN	1000 KR.	TONN	1000 KR.			TONN	1000 KR.	TONN	1000 KR.
8302.2000		14	403	70	2825	8414.8001	S	33	383	303	14539
8302.3000		17	2375	143	14769	8414.8009	S	3984	28892	21006	234142
8302.4100		146	6794	1157	53367	8414.9000		148	20971	1696	187044
8302.4200		95	4384	1110	44777	8415.1009	S	411	4714	3618	28828
8302.4900		252	12690	2016	91011	8415.2009	S	271	1086	888	4202
8302.5000		11	472	76	3950	8415.8109	S	328	2148	1838	15963
8302.6000		24	4005	203	30578	8415.8209	S	998	7776	8800	62862
8303.0000		137	3360	1340	29738	8415.8300	S	2871	7840	11276	38647
8304.0000		34	717	161	5211	8415.9009		211	16407	1416	89730
8305.1000		11	436	471	9524	8416.1000	S	304	1518	2691	10642
8305.2000		46	1136	317	8015	8416.2000	S	9	23	87	3713
8305.9000		24	971	99	5338	8416.9000		13	1222	101	11864
8306.1000		5	412	13	1502	8417.1000	S	8	12209	19	12638
8306.2100		7	447	47	3631	8417.2000	S	1	28	50	2498
8306.2900		50	3910	263	19764	8417.8000	S	14	460	211	7063
8306.3000		81	1918	585	15323	8417.9000		23	1063	170	10385
8307.1000		8	982	169	9594	8418.1009	S	8600	21388	35373	86926
8307.9000		57	1940	173	9782	8418.2109	S	9600	15630	35059	63637
8308.1000		2	261	21	2759	8418.2209	S	728	2252	2709	5995
8308.2000		14	728	109	6906	8418.2909	S	1300	2166	13858	21691
8308.9000		10	596	81	6687	8418.3009	S	6564	8896	26221	36240
8309.1000		31	458	147	2362	8418.4009	S	1773	13077	8016	27884
8309.9000		91	3355	1010	31008	8418.5009	S	2528	12910	20040	131162
8310.0000		15	2913	170	27156	8418.6109	S	161	1835	1691	22759
8311.1000		164	4192	1651	36547	8418.6909	S	3346	17711	14650	101766
8311.2000		167	4261	2135	42616	8418.9109		36	2309	248	13752
8311.3000		139	2650	372	8234	8418.9909		178	11694	1067	71447
8311.9000		1121	20224	1527	30331	8419.1900	S	71	176	246	1480
KAP.83			107633		712917	8419.2000	S	125	4258	650	12968
						8419.3200	S	28	5944	66	12492
8401.2000	S	-	-	2	1943	8419.3900	S	243	1923	2261	30416
8402.1900	S	6	573	103	6998	8419.4000	S	21	3302	181	7241
8402.2000	S	16	758	309	7002	8419.5000	S	6374	23574	54092	177482
8402.9090		171	6137	824	43633	8419.6000	S	55	297	155	25117
8403.1001	S	50	641	281	3015	8419.8100	S	691	7634	7080	48289
8403.1009	S	78	931	790	5115	8419.8900	S	802	3573	9241	32976
8403.9000		6	173	129	12867	8419.9000		159	32837	565	85791
8404.1000	S	328	175	2453	1782	8420.9100		16	1180	120	7938
8405.1000	S	3	88	69	31497	8420.9900		1	339	6	1346
8405.9000		180	16473	189	19482	8421.1100	S	170	360	334	1488
8406.8200	S	-	-	5	4737	8421.1200	S	33	223	729	1638
8406.9000		4	1786	9	4324	8421.1910	S	24	3668	630	26755
8407.1000	S	9	659	31	3829	8421.1990	S	220	3522	1662	24055
8407.2101	S	993	4943	12499	67472	8421.2100	S	4684	4938	49511	49097
8407.2102	S	369	6325	3758	73650	8421.2300	S	289853	8923	1394565	50494
8407.2900	S	443	1065	1341	8775	8421.2900	S	47343	16471	367055	66632
8407.3200	S	121	1097	865	4576	8421.3100	S	50170	3738	265869	16020
8407.3400	S	245	1587	1228	8736	8421.3900	S	42840	8750	304507	90986
8407.9000	S	90	923	30346	24501	8421.9110		29	5059	70	19429
8408.1001	S	52	1544	445	9382	8421.9190		15	5059	105	23868
8408.1002	S	39	1647	425	14308	8421.9900		149	18471	1216	121772
8408.1003	S	40	1480	340	14055	8422.1100	S	9054	21383	51354	124849
8408.1004	S	57	11817	526	73263	8422.1900	S	226	3526	2008	28805
8408.1005	S	5	1239	51	10628	8422.2000	S	23	2590	187	16694
8408.1009	S	32	17804	343	268948	8422.3001	S	6	1527	142	11983
8408.2000	S	83	5149	838	34565	8422.3009	S	91	9522	710	53391
8408.9000	S	176	8108	918	58143	8422.4000	S	541	27336	6372	149126
8409.1000		4	748	15	4107	8422.9000		30	13530	217	78777
8409.9101		2	276	46	7332	8423.1001	S	18823	2611	62204	6051
8409.9109		59	10140	463	65243	8423.1002	S	1632	138	43872	2848
8409.9901		10	406	88	4701	8423.2000	S	8	1858	82	9803
8409.9909		275	41857	2087	240346	8423.3000	S	4	994	131	2859
8410.1100	S	22	24	61	2407	8423.8100	S	869	1782	8358	17258
8410.9000		9	4009	166	19712	8423.8200	S	185	1259	2259	10005
8411.1200	S	-	-	4	23267	8423.8900	S	270	1069	2864	10600
8411.2100	S	2	2950	19	34008	8423.9000		9	2422	76	23112
8411.2200	S	2	2546	10	9195	8424.1009	S	6725	2750	82267	22665
8411.8110	S	1	1741	3	3006	8424.2001	S	1031	1253	11340	5955
8411.8190	S	-	-	12	69529	8424.2009	S	2933	1365	120963	10406
8411.8210	S	-	-	1	3497	8424.3001	S	3656	5157	34067	56835
8411.8290	S	2	42959	15	264803	8424.3009	S	730	1772	6688	14143
8411.9100		40	41070	252	212076	8424.8100	S	26120	3782	150764	22184
8411.9910		2	19652	12	79185	8424.8900	S	33336	5558	283695	32706
8411.9990		17	18563	224	128591	8424.9010		22	1949	125	11318
8412.2100	S	1294	4090	17098	31056	8424.9020		8	574	93	7191
8412.2900	S	2190	9418	13587	65495	8424.9030		8	1195	126	14946
8412.3100	S	3868	3095	25595	17559	8424.9090		79	8537	625	63124
8412.3900	S	448	886	5203	6162	8425.1101	S	5	10	953	1522
8412.8000	S	285	573	1200	12608	8425.1109	S	153	1408	357	6977
8412.9010		59	3063	436	22371	8425.1900	S	1832	3640	6986	12771
8412.9090		21	2699	320	32973	8425.3100	S	351	2395	1179	15379
8413.1100	S	446	2123	1578	19055	8425.3900	S	1821	5145	10223	28350
8413.1900	S	1091	2154	7425	15037	8425.4100	S	57	740	486	9298
8413.2000	S	8112	927	1108890	7925	8425.4200	S	2096	2422	26803	18669
8413.3000	S	16498	8250	71627	40460	8425.4900	S	481	1072	7292	15668
8413.4000	S	2	283	29	1869	8426.1100	S	12	1633	51	6431
8413.5000	S	1104	5290	13558	62162	8426.1210	S	7	875	50	11762
8413.6000	S	4023	10739	35596	75654	8426.1900	S	29	2139	169	23327
8413.7000	S	11028	7418	29218	55677	8426.2000	S	2	1113	32	12830
8413.8100	S	10395	22189	926173	112957	8426.3000	S	3	188	6	11241
8413.9100		139	27270	1071	187908	8426.4100	S	8	3465	29	22952
8413.9200		2	453	7	1748	8426.4900	S	60	557	90	17095
8414.1000	S	556	1992	4969	15886	8426.9100	S	47	4976	326	47653
8414.2000	S	6229	513	103528	2786	8426.9900	S	51	3067	249	11043
8414.3001	S	1626	805	8796	7111	8427.1010	S	307	25113	1470	140769
8414.3009	S	9142	7685	54035	59984	8427.1090	S	36	5188	283	28707
8414.4000	S	760	3894	4152	23767	8427.2010	S	45	8922	415	76129
8414.5100	S	19362	2884	87902	15256	8427.2090	S	55	3718	447	32092
8414.5900	S	21268	11615	195854	77249	8427.9000	S	432	1064	7601	15121
8414.6000	S	8482	3639	53704	26289	8428.1001	S	125	6705	791	50413

TABELL 10 (FORTS.). INNFØRSEL. UTVALGTE VARER GRUPPERT ETTER DET HARMONISERTE SYSTEM (HS)
IMPORTS OF SELECTED COMMODITIES ACCORDING TO THE HARMONIZED SYSTEM (HS)

VARENR.		JULI 1997		JANUAR-JULI 1997		VARENR.		JULI 1997		JANUAR-JULI 1997	
		MENGDE	VERDI	MENGDE	VERDI			MENGDE	VERDI	MENGDE	VERDI
		TONN	1000 KR.	TONN	1000 KR.			TONN	1000 KR.	TONN	1000 KR.
8428.1002	S	15	910	96	3527	8441.2000	S	5	316	7	1026
8428.1009	S	139	4875	1235	46301	8441.3000	S	-	-	9	3763
8428.2000	S	30	2741	479	19917	8441.4000	S	3	1386	32	3498
8428.3200	S	6	460	18	1413	8441.8000	S	124	1199	906	22557
8428.3300	S	87	4678	1139	52658	8441.9000		170	30199	244	47374
8428.3900	S	238	13875	2165	73923	8442.1000	S	31	1776	135	15671
8428.4000	S	11	5452	69	26460	8442.3000	S	11	703	678	7237
8428.9091	S	94	1715	685	14419	8442.4000		1	1456	16	12209
8428.9099	S	2173	12139	13101	133270	8442.5000		37	2167	206	16375
8429.1100	S	3	2220	14	9345	8443.1100	S	3	3913	26	12848
8429.2000	S	3	3281	17	16990	8443.1900	S	12	32353	99	158390
8429.4000	S	32	5438	102	27489	8443.2100	S	-	-	18	2676
8429.5101	S	5	2189	27	11023	8443.2900	S	2	316	21	15764
8429.5102	S	45	20305	469	203565	8443.5100	S	3	98	66	1650
8429.5201	S	60	26688	378	196493	8443.5900	S	167	11842	509	35684
8429.5202	S	12	5916	120	59705	8443.6000	S	27	5793	495	25642
8429.5911	S	14	4982	76	17257	8443.9010		8	2175	28	12182
8429.5919	S	70	31394	427	152391	8443.9090		28	10679	252	76703
8429.5990	S	19	2970	93	14512	8445.4000	S	4	859	180	6171
8430.1010	S	10	56	27	5118	8445.9000	S	-	-	70	4152
8430.1020	S	-	-	2	1961	8446.3000	S	-	-	14	2443
8430.2009	S	2	30	430	5324	8447.1100	S	-	-	6	1442
8430.3100	S	8	16582	36	52126	8447.2000	S	16	63	399	12983
8430.3900	S	1	140	18	3479	8447.9000	S	3	5359	66	9552
8430.4100	S	6	2434	38	34041	8448.1100	S	106	246	527	695
8430.4900	S	65	1147	402	20400	8448.2000		1	571	5	2097
8430.5000	S	7	3857	180	14987	8448.3900		1	221	12	1768
8430.6100	S	21	548	270	10239	8448.4900		3	509	44	5321
8430.6900	S	34	1538	207	12805	8448.5900		1	461	6	2627
8431.1000		52	5397	719	46937	8449.0000	S	27	814	57	985
8431.2010		183	8701	1453	77923	8450.1100	S	13508	36306	71661	191640
8431.2090		121	5013	463	28868	8450.1200	S	357	1301	1973	7371
8431.3110		2	604	61	2787	8450.1900	S	8	2770	46	2986
8431.3190		252	24289	1678	134899	8450.2000	S	60	1404	351	9634
8431.3990		240	14114	1896	112413	8450.9000		18	2498	122	18775
8431.4120		32	1381	246	12755	8451.1000	S	2	80	27	1686
8431.4190		190	8605	1266	66297	8451.2100	S	1850	3959	14399	32731
8431.4200		9	241	100	2110	8451.2900	S	370	686	1544	7999
8431.4300		369	65271	6732	580018	8451.3001	S	92	119	1855	3211
8431.4910		2	379	6	960	8451.3009	S	203	520	554	5499
8431.4920		92	6205	900	53925	8451.4000	S	11	51	182	6985
8431.4930		110	3958	975	29497	8451.5000	S	1	394	55	5648
8431.4940		34	1081	201	6942	8451.8000	S	97	3068	719	11479
8431.4990		442	22455	1579	119888	8451.9000		4	761	56	8001
8432.1000	S	-	-	153	2435	8452.1000	S	1231	1685	11447	16531
8432.2901	S	1	118	131	3008	8452.2100	S	9	577	53	4125
8432.2902	S	101	147	733	2874	8452.2900	S	81	1018	825	10253
8432.2909	S	45	669	704	13426	8452.9000		1	502	17	5323
8432.3009	S	46	1367	487	16397	8454.2000	S	22	223	165	4970
8432.4001	S	5	113	206	3781	8454.3000	S	7	2931	19	12167
8432.4002	S	11	174	1130	6384	8454.9000		22	1618	87	8564
8432.8000	S	273	3911	7292	42652	8455.2200	S	72	3205	76	3440
8432.9000		143	6411	1699	69653	8455.3000		99	1797	543	16051
8433.1100	S	4369	7980	77172	133856	8455.9000		2	263	33	4524
8433.1901	S	82	124	8775	3115	8456.1000	S	-	-	10	6130
8433.1909	S	719	235	5061	6734	8456.9900	S	104	345	223	898
8433.2000	S	98	1877	1491	29284	8457.1000	S	7	10631	37	35531
8433.3001	S	1	70	64	3141	8457.2000	S	-	-	3	1679
8433.3002	S	5	36	33	2121	8457.3000	S	-	-	3	3680
8433.3009	S	148	2165	471	9667	8458.1100	S	13	10183	102	60986
8433.4000	S	44	2857	492	38500	8458.1900	S	16	3471	143	14785
8433.5100	S	29	10966	109	36363	8458.9100	S	-	-	5	5996
8433.5300	S	13	1665	77	11566	8458.9900	S	108	1184	151	4865
8433.5900	S	42	6837	529	25399	8459.1000	S	103	123	136	1598
8433.6000	S	8	691	37	2254	8459.2900	S	50	497	912	4111
8433.9010		16	1951	218	12041	8459.3100	S	1	47	23	12020
8433.9090		39	4604	473	28759	8459.3900	S	8	1523	77	6225
8434.2000	S	5	227	47	10821	8459.5100	S	-	-	42	1552
8434.9010		49	2783	387	22145	8459.6100	S	6	493	23	14049
8434.9020		10	3059	64	18824	8459.6900	S	5	318	110	4854
8435.1000	S	-	-	15	1767	8460.1100	S	-	-	5	3482
8435.9000		2	93	37	1798	8460.1900	S	4	530	41	1633
8436.1000	S	123	568	346	2381	8460.2100	S	1	1641	6	2844
8436.2100	S	1	146	125	2077	8460.2900	S	45	1652	224	4507
8436.2900	S	24	326	1107	6492	8460.3900	S	134	381	4359	2874
8436.8000	S	3217	4177	19544	49335	8460.4000	S	22	271	128	1028
8436.9100		4	259	63	2570	8460.9000	S	134	587	1708	4462
8436.9900		107	5864	810	40519	8461.5000	S	95	3138	709	14806
8437.1000	S	21	585	34	2714	8461.9000	S	43	1146	244	6438
8437.8000	S	6	577	64	8847	8462.1000	S	5	827	72	7131
8437.9000		32	2466	279	19509	8462.2100	S	3	833	57	17574
8438.1000	S	78	3870	521	55007	8462.2900	S	62	3822	603	30740
8438.2000	S	3	2636	192	7952	8462.3100	S	1	165	12	5166
8438.4000	S	786	4207	2504	6072	8462.3900	S	11	734	212	16587
8438.5000	S	80	5225	664	46280	8462.4100	S	2	189	23	17568
8438.6000	S	65	1559	410	4822	8462.4900	S	9	557	120	4494
8438.8001	S	8	1158	57	18486	8462.9100	S	21	805	390	12700
8438.8005	S	122	6718	396	36148	8462.9900	S	27	4146	246	19046
8438.8009	S	91	3105	931	46490	8463.3000	S	12	681	85	4047
8438.9000		46	13212	450	90724	8463.9000	S	18	1553	443	6495
8439.1000	S	4	547	26	7966	8464.1000	S	14	1659	204	9640
8439.2000	S	22	31782	30	37447	8464.2000	S	33	574	248	6042
8439.3000	S	4	521	39	7476	8464.9000	S	175	5879	1383	22800
8439.9100		87	10615	552	62992	8465.1000	S	73	5985	254	9630
8439.9900		67	9650	310	42600	8465.9100	S	895	9667	16172	56468
8440.1010	S	-	-	34	3525	8465.9200	S	224	5291	1021	31757
8440.1090	S	122	501	2422	24290	8465.9300	S	33	1297	1888	10505
8440.9010		3	890	4	1036	8465.9400	S	12	1691	50	11203
8440.9090		1	503	11	3723	8465.9510	S	2	457	662	3935
8441.1000	S	257	582	2395	23689	8465.9590	S	53	7584	653	12995

TABELL 10 (FORTS.). INNFØRSEL. UTVALGTE VARER GRUPPERT ETTER DET HARMONISERTE SYSTEM (HS)
IMPORTS OF SELECTED COMMODITIES ACCORDING TO THE HARMONIZED SYSTEM (HS)

VARENR.		JULI 1997		JANUAR-JULI 1997		VARENR.		JULI 1997		JANUAR-JULI 1997	
		MENGDE	VERDI	MENGDE	VERDI			MENGDE	VERDI	MENGDE	VERDI
		TONN	1000 KR.	TONN	1000 KR.			TONN	1000 KR.	TONN	1000 KR.
8465.9600	S	65	1086	1474	13050	8481.1099		10	1587	87	12952
8465.9900	S	433	16710	5002	74586	8481.2010		18	4544	232	44567
8466.1000		6	2105	54	16673	8481.2091		25	5320	293	64730
8466.2000		5	1032	51	7762	8481.2092		7	2310	57	17430
8466.3000		3	410	16	3985	8481.2099		9	2183	70	17990
8466.9100		13	2156	81	11449	8481.3010		3	449	21	3794
8466.9200		203	15040	434	49503	8481.3091		115	25110	359	106677
8466.9300		50	7069	317	58259	8481.3092		25	3324	87	13062
8466.9400		43	7132	355	57141	8481.3093		1	360	4	1492
8467.1100	S	2183	1740	17773	16196	8481.3099		15	1988	93	16521
8467.1900	S	4166	3687	23934	21973	8481.4010		7	1129	61	9910
8467.8100	S	1173	1579	20783	31959	8481.4091		208	60576	999	228753
8467.8901	S	1081	1449	7824	9854	8481.4092		16	2321	260	38033
8467.8902	S	227	232	8114	4337	8481.4099		25	3102	192	29461
8467.8909	S	529	1293	6390	6993	8481.8010		52	11249	330	50603
8467.9100		7	917	53	9824	8481.8091		282	62277	1799	355220
8467.9200		3	851	45	10020	8481.8092		73	15793	481	83036
8467.9900		39	5063	67	9716	8481.8093		48	7616	511	71957
8468.2000	S	157	2071	1848	7603	8481.8094		51	4796	327	31299
8468.8000	S	45	1342	257	6855	8481.8095		13	2557	158	20025
8468.9000		12	3389	143	19887	8481.8099		88	16378	661	107792
8470.1000	S	96557	4803	392607	15788	8481.9010		18	3272	82	16340
8470.2100	S	1144	225	15135	3636	8481.9090		72	12831	535	119128
8470.2900	S	12639	250	54825	2490	8482.1000		96	12353	623	75165
8470.3000	S	5593	685	17026	3167	8482.2000		14	1829	121	16241
8470.5000	S	590	2842	4039	23525	8482.3000		23	2304	216	21692
8470.9010	S	138	925	1440	10511	8482.4000		3	562	29	4329
8470.9020	S	98	867	623	7473	8482.5000		8	1098	82	10415
8471.1000	S	283	10228	5208	95558	8482.8000		10	1229	61	7981
8471.3000	S	12317	68254	40078	429133	8482.9900		5	614	44	7776
8471.4100	S	1141	9666	6701	82845	8483.1010		13	1353	171	12887
8471.4900	S	9788	117708	84653	900632	8483.1090		161	7421	1411	50437
8471.5000	S	9971	91661	134568	721243	8483.2000		8	693	75	6433
8471.6001	S	1347	3005	39755	95797	8483.3000		73	6677	424	54228
8471.6002	S	6331	16786	44160	137726	8483.4001		17	1788	185	18527
8471.6003	S	8565	18929	74111	169390	8483.4009		134	13834	1283	119541
8471.6009	S	33510	56799	297128	523728	8483.5010		21	375	90	5023
8471.7000	S	26939	72741	218065	484529	8483.5090		17	899	154	8290
8471.8000	S	10055	27422	84498	164838	8483.6000		45	6633	306	42221
8471.9000	S	9149	34896	103033	268191	8483.9000		133	14068	1052	105154
8472.1000	S	5	468	8	581	8484.1000		14	4841	84	21378
8472.2000	S	56	116	256	2520	8484.2000		2	2815	9	9651
8472.3000	S	52	757	469	9124	8484.9000		22	5197	148	32035
8472.9010	S	214	1506	827	10064	8485.1001		17	3058	52	6145
8472.9090	S	111042	5374	364251	48097	8485.1002		15	1592	138	19794
8473.1000		3	2697	13	10971	8485.1009		32	3280	255	20063
8473.2100		1	912	8	4956	8485.9010		12	4779	132	32570
8473.2900		12	4275	51	21987	8485.9090		203	16429	1871	115123
8473.3000		310	197880	2629	1666656	KAP.84			3311921		22357304
8473.4000		22	3953	89	20016						
8473.5000		2	1188	36	8670	8501.1000	S	88968	7868	617417	61201
8474.1000	S	22	4905	280	43512	8501.2000	S	1853	2017	25665	17909
8474.2001	S	9	12102	52	49808	8501.3101	S	844	945	5739	7901
8474.2009	S	7	910	58	20738	8501.3102	S	688	240	2074	775
8474.3101	S	2	1243	53	2898	8501.3109	S	2472	3488	20636	16755
8474.3109	S	489	1769	4865	15777	8501.3209	S	292	956	2377	6421
8474.3200	S	2	28	34	19262	8501.3300	S	30	157	409	2351
8474.3900	S	45	1372	282	7438	8501.3400	S	7	396	31	826
8474.8000	S	18	1685	182	24362	8501.4000	S	16824	3703	104448	28847
8474.9010		28	1177	217	11319	8501.5101	S	230	265	3025	1952
8474.9090		269	23989	1474	115169	8501.5109	S	1340	1985	15202	16776
8475.2900	S	-	-	15	1474	8501.5201	S	1276	2033	7443	15842
8475.9000		4	1098	21	7681	8501.5202	S	306	2380	3445	12903
8476.2100	S	802	5744	3619	21335	8501.5203	S	907	1145	11946	9629
8476.2900	S	177	988	382	2202	8501.5204	S	177	708	1248	4266
8476.8100	S	6	200	543	2409	8501.5205	S	976	2411	5265	16836
8476.8900	S	54	713	1350	19935	8501.5301	S	92	2175	542	13164
8476.9000		6	3408	38	17506	8501.5302	S	29	1912	660	15621
8477.1000	S	5	3393	62	36845	8501.5305	S	3	638	53	15783
8477.2000	S	3	2554	21	16319	8501.5309	S	417	3757	1749	43204
8477.3000	S	2	97	13	19492	8501.6100	S	1285	1014	10136	5554
8477.4000	S	3	301	13	4493	8501.6200	S	43	846	418	5560
8477.5900	S	9	1343	44	7825	8501.6300	S	56	536	197	4563
8477.8000	S	52	4193	357	33931	8501.6400	S	12	4291	186	59444
8477.9000		20	5485	224	42520	8502.1100	S	356	1495	1316	10572
8478.1000	S	2	582	9	6273	8502.1200	S	8	1315	38	8521
8479.1010	S	10	3904	88	26260	8502.1300	S	4	1725	41	32010
8479.1090	S	199	8808	947	23826	8502.2000	S	281	1932	2317	11518
8479.2000	S	2	2	27	5114	8502.3100	S	27	65	231	2737
8479.3000	S	4	148	117	7633	8502.3900	S	15	950	4397	12429
8479.4000	S	3	4	8	1839	8502.4000	S	38	984	5512	9761
8479.5000	S	3	9666	25	15727	8503.0000		45	6088	529	56197
8479.6000	S	2	352	8	1145	8504.1000	S	83186	2752	985735	31533
8479.8100	S	17	13897	131	21162	8504.2100	S	35060	1420	193698	11156
8479.8200	S	276	9487	2715	62424	8504.2200	S	17	4041	156	15651
8479.8901	S	246	2487	1099	14589	8504.2300	S	1	6493	29	21820
8479.8909	S	9787	71378	68283	428856	8504.3100	S	211942	9143	977097	60202
8479.9010		3	421	59	4858	8504.3200	S	35569	2888	250120	15698
8479.9090		350	79011	3929	481695	8504.3300	S	2246	7588	9960	32664
8480.3000		11	336	41	4525	8504.3400	S	21	5688	177	24244
8480.4100		6	837	27	5428	8504.4010	S	51951	5078	208584	43674
8480.4900		6	1631	43	5598	8504.4091	S	801	1015	4026	6685
8480.5000		5	1933	21	5918	8504.4099	S	95460	32458	881667	203517
8480.6000		39	910	298	8632	8504.5000	S	1146263	3144	7448832	21860
8480.7100		8	1809	185	44741	8504.9010		122	5978	517	27356
8480.7900		5	1428	44	10922	8504.9020		6	1160	52	7723
8481.1010		12	2311	50	9684	8504.9090		30	3554	218	27343
8481.1091		24	4036	108	20409	8505.1100		4	933	29	5032
8481.1092		11	2014	52	9718	8505.1900		12	455	84	6573
8481.1093		4	411	9	881	8505.2000		12	1204	69	7736

TABELL 10 (FORTS.). INNFØRSEL. UTVALGTE VARER GRUPPERT ETTER DET HARMONISERTE SYSTEM (HS)
IMPORTS OF SELECTED COMMODITIES ACCORDING TO THE HARMONIZED SYSTEM (HS)

VARENR.		JULI 1997		JANUAR-JULI 1997		VARENR.		JULI 1997		JANUAR-JULI 1997	
		MENGDE	VERDI	MENGDE	VERDI			MENGDE	VERDI	MENGDE	VERDI
		TONN	1000 KR.	TONN	1000 KR.			TONN	1000 KR.	TONN	1000 KR.
8505.9001		1	108	7	2377	8518.2900	S	17552	1684	206465	13025
8505.9009		14	3473	62	12047	8518.3000	S	12184	1611	155189	21578
8506.1001	S	1438923	4714	10162657	34512	8518.4000	S	3011	4197	22008	33042
8506.1002	S	416788	815	1563364	3271	8518.5000	S	2033	5877	7778	17298
8506.1009	S	618549	2261	5752186	16790	8518.9019		11	1103	63	8537
8506.4000	S	117631	403	663929	2415	8518.9090		11	1801	60	17617
8506.5000	S	133745	2434	960028	19726	8519.4000	S	-	-	630	5078
8506.8000	S	188459	2212	898393	11597	8519.9200	S	3475	328	21021	2170
8506.9000		1	282	3	1325	8519.9901	S	10216	7583	86257	56764
8507.1000	S	36865	9019	277563	67267	8519.9909	S	433	485	3721	4446
8507.2000	S	17272	7734	139432	49558	8520.2000	S	101	29	8720	1815
8507.3000	S	83036	4965	800769	35031	8520.3201	S	643	614	1354	4694
8507.8000	S	25909	4750	168792	24785	8520.3301	S	6524	574	18181	3043
8507.9001		7	91	544	8957	8520.3309	S	176	144	3108	2168
8507.9009		9	512	342	13483	8520.9000	S	535	882	4080	6184
8508.1000	S	8303	4897	100625	57068	8521.1001	S	11447	17216	59731	95428
8508.2001	S	560	451	6857	5737	8521.1009	S	2948	3127	14372	20694
8508.2002	S	1521	696	28596	9454	8521.9000	S	654	808	3936	4838
8508.2009	S	5095	2886	45680	29661	8522.9000		8	4211	56	24613
8508.8001	S	855	288	3305	1859	8523.1101	S	37996	399	532289	4645
8508.8002	S	2586	1280	36535	15354	8523.1109	S	14097	1583	115962	4100
8508.8005	S	7249	2726	63952	24554	8523.1201	S	4644	63	183978	1936
8508.8006	S	496	210	3851	1906	8523.1209	S	10631	609	131564	7120
8508.8007	S	6417	1183	64222	13492	8523.1302	S	179155	4500	1432289	34861
8508.8009	S	11048	6539	114713	47628	8523.1304	S	16147	1863	192061	10483
8508.9000		24	3807	213	25201	8523.1308	S	5601	783	82358	9904
8509.1000	S	28081	14900	183919	112449	8523.2000		13	2278	194	29891
8509.3000	S	1	11	57	2639	8523.3000		5	903	48	8213
8509.4000	S	12809	4995	88262	23668	8523.9000		17	2722	111	23320
8509.8000	S	9395	4825	58872	17965	8524.1000	S	13671	407	96637	2468
8509.9000		50	4069	287	23416	8524.3100	S	34358	2431	368087	21239
8510.1000	S	8128	2255	64067	13170	8524.3200	S	1200017	28892	9163956	216978
8510.2000	S	2382	394	32267	4977	8524.3900	S	111569	7825	716355	47496
8510.3000	S	1745	253	8829	1460	8524.4000	S	51277	1201	96691	12829
8511.1000	S	294362	3203	1993209	20915	8524.5100	S	53283	493	270272	3947
8511.2000	S	1812	756	12426	6495	8524.5200	S	12836	489	228309	3038
8511.3000	S	1564	379	14243	2490	8524.5301	S	322019	8977	2289158	61541
8511.4000	S	9847	9302	51011	38866	8524.5309	S	8567	477	56712	2337
8511.5000	S	11511	2145	28588	14320	8524.6000		2	908	19	4524
8511.8000	S	9078	1038	65141	6202	8524.9100		26	30999	186	221694
8511.9000		15	3367	94	14029	8524.9900		58	53705	369	305360
8512.1000		4	484	41	5322	8525.1010	S	1904	6416	11544	19394
8512.2000		83	13003	494	73807	8525.1020	S	778	1093	5249	20912
8512.3000		2	232	13	2469	8525.2001	S	102837	148859	426392	641277
8512.4000		5	848	44	6500	8525.2009	S	36413	70996	103964	306789
8512.9000		12	1731	196	28040	8525.3000	S	1047	2131	7828	20764
8513.1000		16	2062	140	18041	8525.4000	S	3798	12118	23495	76504
8513.9000		0	80	6	1965	8526.1000	S	165	3564	2606	101455
8514.1010	S	1	258	879	6590	8526.9100	S	2518	5791	10934	36480
8514.1090	S	38	4161	275	16275	8526.9200	S	1992	2466	14117	11244
8514.2010	S	2	286	9	3561	8527.1202	S	704	109	5710	2564
8514.2090	S	4	217	29	997	8527.1209	S	2808	1274	30438	8413
8514.3010	S	1	27	11	8499	8527.1301	S	462	48	19550	6313
8514.3090	S	25	779	551	7762	8527.1302	S	4771	2762	38197	18317
8514.4000	S	41	103	162	1779	8527.1303	S	530	246	3924	1796
8514.9010		220	2839	1133	15508	8527.1309	S	3960	1384	22842	6874
8514.9020		12	697	21	3388	8527.1900	S	41320	1216	129042	8000
8514.9090		42	2374	179	13113	8527.2100	S	16755	16350	111858	108023
8515.1100	S	2018	109	11574	2395	8527.2900	S	1396	1776	17721	19796
8515.2100	S	181	376	939	4788	8527.3101	S	913	593	1738	1278
8515.2900	S	275	580	719	3036	8527.3109	S	5422	6756	31828	42707
8515.3100	S	827	3953	5162	30902	8527.3200	S	6592	667	28957	2781
8515.3900	S	175	1116	2859	8155	8527.3901	S	567	420	4032	2868
8515.8000	S	158	1237	4871	18221	8527.3903	S	1936	2819	13948	19627
8515.9000		34	6032	388	50936	8527.3909	S	346	414	2054	2883
8516.1001	S	84	449	2027	1733	8527.9000	S	4243	10015	24237	26137
8516.2100	S	85	355	25035	7940	8528.1201	S	2941	2716	27608	29694
8516.2901	S	158	110	11762	2435	8528.1202	S	3846	6252	34030	51378
8516.2902	S	772	205	7634	2184	8528.1203	S	1880	4284	14738	33279
8516.2909	S	1776	1469	44419	14333	8528.1204	S	11596	35885	68289	219844
8516.3100	S	6627	677	61712	5691	8528.1205	S	417	2247	4012	20776
8516.3200	S	3688	250	37925	2561	8528.1208	S	2726	4173	26795	35866
8516.4000	S	27183	4634	98061	14005	8528.2100	S	213	885	2065	9903
8516.5000	S	3370	3366	28717	23866	8528.2200	S	181	1249	1653	6509
8516.6001	S	736	783	4274	5652	8528.3000	S	91	944	717	7367
8516.6002	S	5792	12401	22327	48768	8529.1010		30	10493	234	80701
8516.6003	S	694	1600	5153	13543	8529.1090		34	13308	186	61192
8516.6004	S	483	277	1771	807	8529.9010		11	12069	118	124306
8516.6005	S	829	1053	4976	6496	8529.9091		2	626	23	6807
8516.6009	S	10670	5748	82459	42435	8529.9095		5	1067	43	8635
8516.7100	S	20911	4127	120942	24479	8529.9096		9	47133	43	107516
8516.7200	S	5601	805	31659	3294	8529.9099		13	7286	93	45802
8516.7900	S	18470	3122	149060	24551	8530.1000		5	2329	24	22099
8516.8000	S	68905	3273	776581	37651	8530.8000		3	1067	43	11658
8516.9001		20	1255	194	9288	8530.9000		49	10920	478	97936
8516.9009		37	3504	430	32708	8531.1000		38	13291	247	87613
8517.1100	S	4730	3558	74934	51543	8531.2000		2	2896	30	28131
8517.1900	S	24229	13272	250002	119050	8531.8000		5	3343	44	21743
8517.2100	S	5948	13850	36489	94366	8531.9000		32	13265	249	94225
8517.3001	S	46	4808	1426	24390	8532.1000		1	185	34	4352
8517.3002	S	6635	13141	19521	64596	8532.2100		1	1660	9	12484
8517.3009	S	14951	10270	41062	45788	8532.2200		5	2045	46	17055
8517.5000	S	23424	52579	195985	384107	8532.2300		0	99	8	3348
8517.8000	S	9717	15327	72667	94591	8532.2400		2	1756	8	11784
8517.9020		1	545	22	7822	8532.2500		2	814	15	6973
8517.9091		50	29999	663	356252	8532.2900		1	639	15	3748
8517.9099		76	73520	516	460094	8532.3000		0	376	8	2309
8518.1000	S	14660	1968	84997	12685	8533.1000		0	219	2	2244
8518.2100	S	19834	3044	165697	24943	8533.2100		2	1490	16	13476
8518.2200	S	16194	9107	135801	65994	8533.2900		1	492	14	4869

TABELL 10 (FORTS.). INNFØRSEL. UTVALGTE VARER GRUPPERT ETTER DET HARMONISERTE SYSTEM (HS)
IMPORTS OF SELECTED COMMODITIES ACCORDING TO THE HARMONIZED SYSTEM (HS)

VARENR.		JULI 1997		JANUAR-JULI 1997		VARENR.		JULI 1997		JANUAR-JULI 1997	
		MENGDE	VERDI	MENGDE	VERDI			MENGDE	VERDI	MENGDE	VERDI
		TONN	1000 KR.	TONN	1000 KR.			TONN	1000 KR.	TONN	1000 KR.
8533.3100		0	445	1	2640	8546.2001		20	550	84	3105
8533.4000		1	1607	9	10786	8546.2002		3	622	23	5432
8533.9000		0	240	7	1494	8546.9000		23	2359	194	18674
8534.0000		17	21273	172	161666	8547.1001		0	232	14	1297
8535.1000		2	630	18	3829	8547.1002		3	245	11	874
8535.2100		5	1899	33	9855	8547.2000		6	858	60	8702
8535.2900		10	1804	50	8306	8547.9090		10	1394	131	11152
8535.3000		13	2594	160	31983	8548.1000		0	180	4	2012
8535.4000		29	3789	94	12352	8548.9000		2	1868	9	8488
8535.9000		16	6773	152	46078	KAP.85			1933361		12653295
8536.1001		5	618	49	6892						
8536.1009		27	3753	167	28685	8602.1000	S	1	281	12	77014
8536.2001		17	4434	123	32323	8603.1000	S	-	-	13	127366
8536.2002		12	3786	105	26874	8604.0000	S	8	15945	61	98595
8536.2009		17	3656	135	32631	8605.0000	S	-	-	2	1870
8536.3001		9	2146	41	10773	8607.1100		-	-	90	18272
8536.3005		1	244	6	1945	8607.1200		28	2436	142	11966
8536.3009		22	8344	167	58527	8607.1900		102	2904	793	68490
8536.4100		4	2254	35	15332	8607.2100		79	2608	1031	14827
8536.4901		1	450	12	7255	8607.2900		0	258	26	4903
8536.4902		1	634	7	4405	8607.3000		1	490	27	7310
8536.4909		15	7626	134	59712	8607.9100		15	7068	61	24329
8536.5010		1	962	14	7311	8607.9900		94	8560	534	79887
8536.5091		2	1232	30	14107	8608.0000		25	1489	305	15538
8536.5092		15	5718	131	42890	8609.0001		7	223	7	242
8536.5099		23	6995	219	46625	8609.0009		1496	14693	11240	132339
8536.6110		4	294	19	1809	KAP.86			56954		684111
8536.6190		22	1380	118	8131						
8536.6900		38	18407	279	102233	8701.1000	S	6	310	287	4207
8536.9011		23	5353	199	48256	8701.2000	S	5	842	56	10295
8536.9012		4	1037	48	6364	8701.3000	S	8	208	38	2320
8536.9090		209	48160	1686	332382	8701.9001	S	7	417	256	12110
8537.1001		5	1851	69	15835	8701.9002	S	17	3063	100	16831
8537.1009		35	9293	370	118271	8701.9003	S	11	1692	136	24585
8537.2000		42	8365	331	64658	8701.9004	S	120	22565	1096	202981
8538.1000		187	11483	1308	74915	8701.9005	S	103	26600	658	171541
8538.9010		17	10373	92	44394	8701.9009	S	16	1199	142	18527
8538.9030		0	392	2	2716	8702.1001	S	70	9850	301	43168
8538.9090		145	27178	947	204098	8702.1002	S	18	26035	145	192612
8539.1000		2	482	21	4932	8702.9000	S	22	3481	101	15220
8539.2100		18	3980	84	23091	8703.1001	S	1	31	1080	34187
8539.2200		37	2741	332	28913	8703.1002	S	60	750	156	2361
8539.2901		4	388	28	3757	8703.2101	S	138	6113	1275	56499
8539.2909		23	3092	199	25491	8703.2105	S	19	590	190	5329
8539.3100		93	8061	715	80184	8703.2109	S	9	89	82	2791
8539.3200		5	1250	13	3201	8703.2201	S	2227	132744	14383	842331
8539.3900		22	4304	166	32957	8703.2209	S	10	546	193	12935
8539.4900		4	952	54	9172	8703.2301	S	7525	693748	47980	4365377
8540.2000	S	50	351	808	7428	8703.2305	S	136	14412	953	94531
8540.8100	S	16	836	17270	2478	8703.2309	S	2169	161066	14642	997238
8540.8900	S	31	477	1033	3492	8703.2401	S	70	12855	271	53220
8541.1000	S	3424651	3890	41824214	28918	8703.2409	S	31	1750	318	24690
8541.2100	S	1012245	1623	13245708	10185	8703.3109	S	3	309	35	2766
8541.2900	S	687130	3351	10527353	27333	8703.3201	S	703	73681	3433	361870
8541.3000	S	77282	443	557060	4605	8703.3205	S	133	12253	712	74251
8541.4001	S	11290	308	145508	3169	8703.3209	S	197	13131	1081	73855
8541.4009	S	455006	2618	4848867	18104	8703.3301	S	97	18576	601	114770
8541.5000	S	110385	1921	1196875	7529	8703.3305	S	1	19	30	4148
8541.6000	S	157582	921	1403022	8970	8703.3309	S	11	903	89	9488
8541.9010		0	4168	2	8986	8703.9000	S	1	34	449	3362
8541.9090		2	23429	7	37256	8704.1000	S	10	6827	56	46340
8542.1200	S	812985	12401	3327904	61214	8704.2101	S	30	2892	287	28223
8542.1300	S	1573239	32896	12261817	232154	8704.2102	S	1292	137215	8127	859512
8542.1400	S	222100	1231	2039882	10791	8704.2109	S	23	3493	139	17199
8542.1900	S	328047	17638	4589185	145077	8704.2201	S	153	71058	1280	596051
8542.3000	S	1238043	14089	11405610	96722	8704.2202	S	26	13462	246	91442
8542.4000	S	106949	9160	1006175	51274	8704.2209	S	20	5012	174	45082
8542.5000	S	68915	2106	206169	22206	8704.2301	S	82	46974	599	351271
8542.9000		1	1349	11	14264	8704.2302	S	26	23368	157	126644
8543.2000	S	2887	1777	17576	14065	8704.2309	S	6	1539	120	39474
8543.4000	S	80	238	4866	1555	8704.3101	S	62	2467	282	11695
8543.8901	S	2250	531	23461	5406	8704.3102	S	304	28865	2372	209807
8543.8902	S	2892	1930	12618	10614	8704.3109	S	10	898	50	4520
8543.8909	S	32395	23091	244323	115722	8704.3202	S	1	1313	1	1313
8543.9000		19	6362	162	54189	8704.3209	S	2	79	14	2060
8544.1100		49	1811	852	28337	8705.1000	S	7	19741	25	51380
8544.1900		85	3698	659	23859	8705.3000	S	1	200	11	2754
8544.2000		66	5510	621	45887	8705.4000	S	7	7895	31	25331
8544.3000		36	3203	244	17394	8705.9000	S	14	6542	128	253251
8544.4100		79	11449	560	77116	8706.0091	S	2	1249	97	78064
8544.4901		46	2764	91	5056	8706.0099	S	6	463	26	2110
8544.4902		1	155	82	6716	8707.1000	S	70	1607	645	11243
8544.4909		182	6772	1355	53439	8707.9010	S	10	298	32	994
8544.5100		87	6276	698	48775	8707.9090	S	22	2939	327	12830
8544.5901		164	4408	1072	38712	8708.1000		46	5157	406	35813
8544.5902		131	4980	633	24861	8708.2100		5	613	34	3745
8544.5903		14	388	219	6115	8708.2910		21	1464	69	5986
8544.5904		0	22	148	8659	8708.2990		304	28516	2454	208709
8544.5905		190	5926	762	27203	8708.3190		75	5771	501	34990
8544.5906		65	1718	244	6477	8708.3910		0	78	90	5440
8544.5909		296	9394	2525	71218	8708.3990		219	11179	1093	55947
8544.6001		41	2378	543	25092	8708.4010		1	213	10	1403
8544.6002		88	2098	620	14992	8708.4090		54	6708	421	52527
8544.6009		74	1938	460	13315	8708.5010		26	775	226	4941
8544.7000		79	7467	223	47150	8708.5090		20	1890	168	15531
8545.1100		1029	13626	5640	74255	8708.6010		3	408	6	826
8545.1901		16490	64020	93152	352721	8708.6090		10	993	123	9475
8545.2000		0	358	6	5395	8708.7010		15	672	191	5996
8545.9000		55	994	320	6059	8708.7090		429	18150	3849	157659
8546.1000		18	297	217	4051	8708.8090		99	7404	549	40752

TABELL 10 (FORTS.). INNFØRSEL. UTVALGTE VARER GRUPPERT ETTER DET HARMONISERTE SYSTEM (HS)
IMPORTS OF SELECTED COMMODITIES ACCORDING TO THE HARMONIZED SYSTEM (HS)

VARENR.		JULI 1997		JANUAR-JULI 1997		VARENR.		JULI 1997		JANUAR-JULI 1997	
		MENGDE	VERDI	MENGDE	VERDI			MENGDE	VERDI	MENGDE	VERDI
		TONN	1000 KR.	TONN	1000 KR.			TONN	1000 KR.	TONN	1000 KR.
8708.9110		3	344	3	449	9003.1100	S	13427	2210	109842	16186
8708.9190		18	2036	117	12154	9003.1900	S	26550	4316	247059	36263
8708.9210		1	78	26	1440	9003.9000		3	2430	11	7832
8708.9290		304	13051	1761	75421	9004.1000	S	204583	8053	1988336	55147
8708.9310		2	250	5	879	9004.9000	S	158892	5127	738399	23649
8708.9390		42	4427	228	22907	9005.1000	S	9598	2149	58949	19949
8708.9490		27	3348	204	24953	9005.8000	S	1572	1066	9341	4625
8708.9910		65	5444	500	40371	9005.9000		1	1093	6	2903
8708.9990		1262	114940	8489	684914	9006.3000	S	6	133	155	1786
8709.1100	S	6	886	43	4069	9006.4010	S	370	179	54108	3442
8709.1900	S	20	3899	49	9444	9006.4090	S	362	658	651	1523
8709.9000		2	373	147	5084	9006.5110	S	1160	2017	7544	7574
8710.0000		31	4947	125	23083	9006.5190	S	95	292	338	1612
8711.1000	S	533	5142	3452	26970	9006.5210	S	812	1375	21948	4157
8711.2000	S	138	2202	1413	19433	9006.5310	S	56356	10347	225482	63340
8711.3000	S	43	659	419	7648	9006.5390	S	1337	658	9723	1638
8711.4000	S	266	6571	3288	88920	9006.5910	S	1111	1906	7893	9899
8711.5000	S	403	16037	3833	149859	9006.5990	S	38	234	555	2223
8711.9000	S	242	368	1239	1630	9006.6100	S	516	460	2913	2186
8712.0000	S	8851	11407	209881	225258	9006.9110		3	1452	17	12916
8713.1000	S	719	3217	5593	25245	9006.9190		2	803	9	3562
8713.9001	S	188	6591	1099	36693	9006.9900		5	1802	22	6967
8713.9009	S	5	275	130	3365	9007.9190		1	287	3	2217
8714.1900		47	8865	266	53460	9007.9200		0	620	2	2114
8714.2000		31	10058	220	62214	9008.1000	S	140	402	1532	2637
8714.9100		15	924	154	9970	9008.2000	S	31	361	405	6168
8714.9200		1	100	30	1752	9008.3001	S	664	1333	5401	13379
8714.9300		4	378	81	8700	9008.3009	S	124	632	1041	5404
8714.9400		15	1145	234	25071	9008.4000	S	35	335	141	2378
8714.9500		7	201	80	6030	9008.9000		3	575	24	14323
8714.9600		7	361	54	4027	9009.1100	S	237	4353	3681	37449
8714.9900		55	7967	769	72149	9009.1200	S	504	9068	6350	105303
8715.0001	S	3271	1635	40181	16581	9009.2100	S	628	9921	7757	112655
8715.0002	S	1542	1459	7019	8394	9009.9000		64	20162	507	129615
8715.0003	S	40	25	3183	1495	9010.1000	S	58	3961	483	30967
8715.0009		24	1516	191	11605	9010.4900	S	12	405	57	1326
8716.1000	S	235	22784	1519	139213	9010.5000	S	31	3381	567	9519
8716.2000	S	25	1162	381	18876	9010.6000		4	314	29	3047
8716.3100	S	14	3838	89	28537	9010.9000		11	5450	54	26193
8716.3900	S	435	30487	3893	157248	9011.1000	S	3	32	103	2122
8716.4000	S	217	14585	1629	42513	9011.8000	S	118	730	2793	8400
8716.8001	S	6225	4892	49820	34254	9011.9000		1	617	3	4526
8716.8009	S	842	808	14716	17368	9012.1000	S	28	396	228	2251
8716.9000		305	12736	2670	102072	9012.9000		0	361	1	1865
KAP.87			2048947		13675380	9013.1000		1	3844	7	22671
						9013.2000		1	1540	11	10142
8802.1100	S	-	-	3	5936	9013.8000		2	6607	19	38726
8802.1200	S	-	-	3	129572	9013.9000		2	1705	15	13484
8802.2000	S	-	-	6	5676	9014.1010	S	28	843	288	4385
8802.3000	S	1	1272	5	72191	9014.1090		1	1863	17	15146
8802.4000	S	-	-	3	767036	9014.2010		0	1321	1	14194
8803.1000		2	7665	20	48088	9014.2090		0	136	2	2534
8803.2000		3	5110	16	25032	9014.8010	S	1135	3225	7274	16560
8803.3000		98	76422	580	516506	9014.8020	S	51	3544	902	18504
8803.9000		1	1915	11	13856	9014.8030		1	1817	10	20862
8804.0000		0	617	5	7800	9014.8090		2	1831	14	12090
KAP.88			93139		1594685	9014.9010		3	3661	27	22412
						9014.9090		2	2428	20	17740
8901.1001	B	-	-	480	30570	9015.1010	S	417	126	662	1601
8901.1002	B	-	-	459	17148	9015.2010		1	1103	4	7337
8901.2001	B	-	-	13500	245648	9015.3010		1	463	3	2365
8901.2002	B	-	-	15744	299746	9015.3090		2	566	6	1824
8901.2003	B	-	-	66538	749823	9015.4010		0	2	1	1717
8901.2004	B	-	-	220456	671405	9015.8010		4	4308	9	15723
8901.3002	B	-	-	6416	45211	9015.8090		3	745	12	6663
8901.9001	B	-	-	149047	766291	9015.9010		7	10985	27	43603
8901.9002	B	-	-	140089	421667	9015.9090		2	4810	11	15449
8901.9003	B	-	-	4066	23413	9016.0010	S	55	223	481	2310
8901.9004	B	-	-	106320	709572	9017.2000		8	709	23	3206
8902.0002	B	1198	63612	8081	222378	9017.3000		9	1382	33	9782
8903.1000	S	497	1506	2755	11492	9017.8010		7	1022	15	2921
8903.9101	S	33	2273	171	6818	9017.8090		7	1097	95	15993
8903.9102	S	27	16170	114	67948	9017.9000		1	232	10	4071
8903.9201	S	76	29028	647	178944	9018.1100		1	487	9	7654
8903.9202	S	18	6163	114	40198	9018.1200		1	2187	9	16243
8903.9901	S	63	1826	1172	27935	9018.1300		0	39	10	6127
8903.9902	S	50	4563	576	48777	9018.1900		6	7416	65	62750
8903.9903	S	42	348	187	3473	9018.2000		2	372	106	13044
8903.9904	S	151	756	1760	6830	9018.3100		18	2463	122	15805
8903.9905	S	49	447	376	3897	9018.3200		3	555	19	5939
8903.9909	S	35	382	167	1756	9018.3900		36	13332	293	107957
8905.1000	S	-	-	1	2018	9018.4100		3	1786	28	18736
8905.9000	S	1	15437	4	18689	9018.4900		12	6158	94	51926
8906.0001	S	9	615	143	5614	9018.5000		2	1841	26	19156
8906.0009	S	26	22016	80	280217	9018.9000		106	48180	833	374731
8907.1001	S	136	2743	895	20475	9019.1000		10	1644	77	10987
8907.1009	S	23	296	113	5184	9019.2000		10	3733	54	25450
8907.9001		1	46	41	1643	9020.0000		22	5293	164	43002
8907.9009		59	1321	1584	11696	9021.1100		0	1219	7	25718
KAP.89			169548		4947793	9021.1900		5	4824	32	30512
						9021.2100		0	734	6	6661
9001.1000		3	4531	18	33656	9021.2900		0	623	4	10436
9001.3000	S	485949	9907	1941656	47455	9021.3000		27	3899	57	25944
9001.4000	S	65831	4115	427170	25009	9021.4000		1	4248	5	39409
9001.5000	S	43906	2180	340650	17315	9021.5000		0	2549	1	17851
9001.9000		1	705	8	11663	9021.9000		14	6593	127	63654
9002.1100	S	1833	2824	27594	20780	9022.1200		1	314	14	9999
9002.1900	S	1688	1050	16564	5793	9022.1300		0	35	4	2846
9002.2000		0	204	2	2329	9022.1400		5	4367	59	46490
9002.9000		10	22747	38	71183	9022.1900		9	2749	33	24455

TABELL 10 (FORTS.). INNFØRSEL. UTVALGTE VARER GRUPPERT ETTER DET HARMONISERTE SYSTEM (HS)
IMPORTS OF SELECTED COMMODITIES ACCORDING TO THE HARMONIZED SYSTEM (HS)

VARENR.		JULI 1997 MENGDE TONN	JULI 1997 VERDI 1000 KR.	JANUAR-JULI 1997 MENGDE TONN	JANUAR-JULI 1997 VERDI 1000 KR.	VARENR.		JULI 1997 MENGDE TONN	JULI 1997 VERDI 1000 KR.	JANUAR-JULI 1997 MENGDE TONN	JANUAR-JULI 1997 VERDI 1000 KR.
9022.2100		0	58	22	11213	9201.1000	S	63	740	537	7635
9022.2901	S	11427	818	129158	4238	9201.2000	S	8	691	43	3260
9022.2909		2	1324	3	2679	9202.9000	S	1076	806	7912	6648
9022.3001	S	24	339	44	2897	9203.0000	S	9	75	61	10700
9022.3002	S	4	247	16	1291	9204.1000	S	68	527	419	3518
9022.9000		7	5998	55	43679	9205.1000	S	314	805	1529	4456
9023.0000		10	3646	82	41749	9205.9009	S	189	293	11149	2970
9024.1000		1	1127	23	6475	9206.0001	S	1196	504	4089	2626
9024.8000		1	1125	14	8029	9206.0009	S	7366	466	19532	2719
9024.9000		1	1269	9	9090	9207.1002	S	6655	873	9024	5977
9025.1110	S	14927	288	83509	3693	9207.1003	S	51	288	411	2232
9025.1190	S	36773	814	323471	7142	9207.9001	S	689	979	2795	5073
9025.1910	S	4561	544	133059	10207	9209.3000		1	333	4	2303
9025.1990	S	18350	2869	134863	11258	9209.9200		1	257	6	2429
9025.8010	S	286	351	1670	1098	9209.9300		0	166	8	2710
9025.8090	S	5403	642	22706	4702	9209.9400		1	417	13	3316
9025.9000		1	655	26	5912	9209.9900		8	1091	52	9568
9026.1010	S	5179	5308	54206	28297	KAP.92			9988		83086
9026.1090	S	5253	5941	40262	43602						
9026.2011	S	173	254	1054	1351	9301.0000		-	-	5	13685
9026.2019	S	1518	826	12248	7722	9302.0000	S	199	424	2454	4784
9026.2090	S	20941	3852	136291	34830	9303.2001	S	36	74	678	1526
9026.8010	S	5247	173	9774	9262	9303.2002	S	112	405	1719	5739
9026.8090	S	4034	4654	29020	27321	9303.2009	S	238	835	2529	5146
9026.9000		19	11119	118	65322	9303.3001	S	124	200	1410	1745
9027.1010	S	444	3004	3647	32227	9303.3002	S	444	1919	3847	13124
9027.1090	S	444	600	1281	3055	9304.0000	S	412	237	4701	2550
9027.2010	S	452	1271	991	8470	9305.1000		1	321	2	996
9027.2090	S	56	60	310	1428	9305.2900		1	504	6	4274
9027.3010	S	24	1298	1410	13271	9305.9010		0	170	3	4393
9027.3090	S	13	169	1215	8571	9305.9090		2	1940	7	7994
9027.4010	S	23	42	211	3575	9306.1000		3	470	14	2267
9027.5010	S	664	988	2952	12975	9306.2101		40	785	327	6513
9027.5090	S	294	835	6744	10155	9306.2109		7	87	129	1537
9027.8010	S	935	3856	11084	43709	9306.2909		2	228	8	897
9027.8090	S	704	2026	6791	22609	9306.3000		45	4849	613	58213
9027.9000		9	6741	69	62763	9306.9000		61	29020	263	345879
9028.1000	S	53	115	385	1574	KAP.93			42859		483814
9028.2000	S	5119	1212	30018	8253						
9028.3000	S	15366	6526	71240	39327	9401.1009		7	281	23	5602
9028.9000		7	886	26	4945	9401.2003		26	1713	262	14011
9029.1010	S	879	408	3643	1860	9401.2008		24	1458	119	10591
9029.1090	S	694	385	10703	3342	9401.3009		75	3351	553	27936
9029.2020	S	204	201	13754	2398	9401.4009		34	1096	245	9927
9029.2090	S	811	463	18083	4131	9401.5000		26	1046	252	10461
9029.9000		1	469	8	3673	9401.6104		312	16871	2845	141817
9030.1000	S	52	526	777	3739	9401.6106		430	26319	2865	173988
9030.2000	S	32	484	629	4085	9401.6108		62	3036	770	35158
9030.3100	S	1217	990	19920	10280	9401.6901		102	2460	2152	47937
9030.3900	S	7392	4646	67119	31992	9401.6902		63	2274	415	14432
9030.4000	S	497	1825	5446	13331	9401.6909		53	2267	590	20852
9030.8300	S	238	796	617	2721	9401.7109		26	1542	287	16384
9030.8900	S	387	2346	3240	18345	9401.7901		36	655	819	16600
9030.9090		1	2697	15	18594	9401.7909		19	990	246	10529
9031.1010	S	37	569	289	3375	9401.8009		105	3340	1167	35659
9031.1090	S	7	124	438	1768	9401.9009		101	5409	1125	48762
9031.2010	S	8	226	193	4276	9402.1000		5	622	48	6110
9031.2090	S	261	106	1382	2106	9402.9000		73	12729	582	77860
9031.4900	S	305	602	2944	8257	9403.1001		34	517	339	4133
9031.8011	S	221	191	1081	2422	9403.1002		16	547	233	7349
9031.8019	S	566	3517	5791	39773	9403.1009		69	2396	747	27193
9031.8090	S	10258	8545	80589	61553	9403.2001		218	5028	1480	41395
9031.9000		10	5644	65	38151	9403.2009		452	17164	4281	158518
9032.1010	S	18980	2012	180764	13197	9403.3000		677	24908	6869	266873
9032.1090	S	67354	3569	618046	32710	9403.4000		1153	27131	12132	256269
9032.2090	S	2386	1210	22066	8577	9403.5000		392	10936	2528	70463
9032.8100	S	532	630	3083	4068	9403.6001		259	3262	1911	25542
9032.8910	S	1074	1962	11822	16774	9403.6002		67	1944	595	18411
9032.8990	S	4140	4364	22723	38544	9403.6003		521	12114	3326	83537
9032.9000		10	9246	50	43365	9403.6009		2258	60442	15596	479519
9033.0000		4	2981	30	23433	9403.7000		111	3102	2659	56591
KAP.90			497058		3640797	9403.8000		62	3417	402	15824
						9403.9000		1103	26484	9198	205087
9101.1100	S	374	1595	1450	7106	9404.1000		184	4615	722	18252
9101.1200	S	14	441	44	1207	9404.2109		49	2647	355	16446
9101.1900	S	399	2509	2394	11991	9404.2900		98	3940	528	25551
9101.2100	S	367	7213	511	7940	9404.3000	S	26115	3755	122607	15193
9101.9900	S	244	703	2754	1195	9404.9001		34	3017	243	19696
9102.1100	S	66052	7077	308104	35002	9404.9004		40	2653	356	20959
9102.1200	S	1753	177	20550	3863	9404.9006		89	4553	974	60330
9102.1900	S	54980	7514	222089	40112	9405.1000		343	26266	2435	195801
9102.2100	S	10006	503	14847	4657	9405.2000		164	8567	843	52949
9102.2900	S	2378	310	39538	8099	9405.3000		0	4	29	3610
9102.9100	S	2961	395	60397	5035	9405.4000		279	25521	1776	175209
9102.9900	S	15131	465	63580	4493	9405.5000		74	2528	306	13326
9105.1100	S	54305	1041	208431	5349	9405.6000		232	12241	939	75341
9105.1900	S	42121	1043	104284	2818	9405.9100		27	1165	197	7984
9105.2100	S	4656	287	87115	3208	9405.9200		21	1403	142	9287
9105.2900	S	1467	246	30992	1865	9405.9900		85	7196	552	54972
9105.9100	S	3545	826	14051	2035	9406.0010		120	1325	615	7489
9105.9900	S	4020	436	81785	2536	9406.0021		1015	11150	5723	61378
9106.1000	S	50	78	6697	2634	9406.0029		863	5617	3917	32907
9106.9000	S	992	129	39604	4078	9406.0091		120	1857	1538	21180
9107.0000	S	6261	1113	65968	8858	9406.0099		103	2217	1036	17383
9111.9000		0	203	1	538	KAP.94			419253		3352001
9113.1020	TG	3	371	7	608						
9113.2000		1	376	6	2792	9501.0000		32	1549	369	14923
9113.9000		1	1258	4	5145	9502.1000		51	5159	401	31210
9114.9000		1	682	9	5390	9502.9100		8	1042	49	5368
KAP.91			37905		183533	9502.9900		4	737	31	2511

TABELL 10 (FORTS.). INNFØRSEL. UTVALGTE VARER GRUPPERT ETTER DET HARMONISERTE SYSTEM (HS)
IMPORTS OF SELECTED COMMODITIES ACCORDING TO THE HARMONIZED SYSTEM (HS)

VARENR.		JULI 1997		JANUAR-JULI 1997		VARENR.	JULI 1997		JANUAR-JULI 1997	
		MENGDE	VERDI	MENGDE	VERDI		MENGDE	VERDI	MENGDE	VERDI
		TONN	1000 KR.	TONN	1000 KR.		TONN	1000 KR.	TONN	1000 KR.
9503.1000		2	478	12	4603					
9503.2000		8	1313	45	8047					
9503.3000		33	4343	154	19221					
9503.4100		58	4586	252	19305					
9503.4900		29	1946	165	12145					
9503.5000		13	559	36	2144					
9503.6000		17	654	115	5660					
9503.7000		94	6722	607	44689					
9503.8000		22	1250	184	11602					
9503.9000		296	19354	2474	128462					
9504.1000		8	2901	136	62741					
9504.2000		1	100	48	2352					
9504.3000		97	18594	674	125227					
9504.4000	S	77928	418	551385	3872					
9504.9000		72	6386	592	40277					
9505.1000		44	2024	126	5596					
9505.9000		26	2190	422	25665					
9506.1101	P	5613	4818	19724	7743					
9506.1103	P	7553	1353	91460	16126					
9506.1109		2	257	56	9308					
9506.1200		2	247	25	3943					
9506.1901	P	-	-	63230	2146					
9506.1909		0	60	19	3608					
9506.2900		14	2582	126	14990					
9506.3100		14	4179	89	20517					
9506.3200		5	592	50	5338					
9506.3900		8	1118	54	6868					
9506.4000		13	662	27	1203					
9506.5100		4	433	20	2870					
9506.5900		3	222	55	2636					
9506.6100		3	152	25	1716					
9506.6200		21	2263	240	18116					
9506.6909		7	1195	67	4402					
9506.7000	P	13626	2054	146719	26366					
9506.9100		234	5386	1212	49430					
9506.9901		7	477	30	1159					
9506.9909		254	9287	1572	59744					
9507.1000		5	1064	100	20000					
9507.2000		12	2077	86	13700					
9507.3000		3	679	68	12481					
9507.9000		17	3165	184	23923					
9508.0000		31	2120	159	11021					
KAP.95			129097		917275					
9602.0000		3	509	9	2036					
9603.1000		8	537	85	4337					
9603.2100		14	2533	121	18351					
9603.2900		32	1806	176	11741					
9603.3000		6	1023	42	4698					
9603.4000		100	7230	615	42255					
9603.5000		8	799	120	7792					
9603.9000		61	3961	504	31551					
9606.1000		2	213	24	3412					
9606.2100		1	191	21	4795					
9606.2900		1	449	3	1372					
9607.1100		3	617	20	2951					
9607.1900		7	888	64	7586					
9607.2000		4	247	22	1827					
9608.1000		40	6892	243	36743					
9608.2000		18	1689	125	14116					
9608.3100		14	874	51	4428					
9608.3900		5	1154	28	5481					
9608.4000		3	688	13	2830					
9608.5000		2	379	15	2296					
9608.9900		2	304	19	3207					
9609.1000		36	2727	106	8298					
9609.2000		2	240	10	958					
9609.9000		12	816	62	3884					
9610.0000		47	1409	204	7866					
9611.0000		8	1548	36	7883					
9612.1000	S	83763	4470	690186	29645					
9612.2000		7	475	16	2055					
9613.1000		23	2825	178	17346					
9613.8000		1	95	11	1579					
9615.1100		6	587	15	2090					
9615.1900		2	670	18	5309					
9615.9090		2	487	18	3336					
9617.0000		56	3888	420	26927					
9618.0010		6	407	46	4788					
9618.0090		10	628	67	4776					
KAP.96			55126		347395					
9701.1000		1	808	16	34889					
9701.9000		0	395	3	1256					
9702.0000		1	2023	4	3243					
9703.0000		2	415	24	7343					
9704.0000		0	595	6	74947					
9705.0000		1	1202	10	5387					
9706.0000		15	1471	56	11370					
KAP.97			6909		138435					

TABELL 11. UTFØRSEL. VIKTIGERE VARER GRUPPERT ETTER DET HARMONISERTE SYSTEM (HS)

EXPORTS OF PRINCIPAL COMMODITIES CLASSIFIED ACCORDING TO THE HARMONIZED SYSTEM (HS)

TEKSTEN TIL DE VARENUMMER SOM ER GITT I TABELLEN, FINNES I STATISTISK VAREFORTEGNELSE FOR UTENRIKSHANDELEN 1997, UTGITT I SERIEN NORGES OFFISIELLE STATISTIKK OG KAN FÅS VED HENVENDELSE TIL BYRÅET.
VAREFORTEGNELSEN ER OGSÅ INNARBEIDD I TOLLTARIFFEN, UTGITT AV TOLL- OG AVGIFTSDIREKTORATET. DEN ER TIL SALGS HOS BOKHANDLERE.

THE DESCRIPTIONS OF THE COMMODITY NUMBERS IN THE TABLE ARE GIVEN IN THE COMMODITY LIST FOR EXTERNAL TRADE STATISTICS, PUBLISHED BY THE CENTRAL BUREAU OF STATISTICS.
A COPY CAN BE ORDERED FROM THE BUREAU.

MENGDEENHET	QUANTITY UNIT
.. = OPPGAVE MANGLER	NOT AVAILABLE
S = STYKKER	NUMBER, PIECES, HEADS
P = PAR	PAIRS
TG = 1000 GRAM	1000 GRAMMES
TL = 1000 LITER	1000 LITRES
U = KUBIKKMETER	CUBIC METRES
TU = 1000 KUBIKKMETER	1000 CUBIC METRES
B = BRUTTO REG. TONN	GROSS TONS
Z = MWH (MEGAWATTIME)	MWH (MEGA WATT HOURS)
V = KVADRATMETER	SQUARE METRES

OMFANG: VARER SOM I DEN AKTULLE MÅNED ELLER I GJENNOMSNITT HITTIL I ÅR HAR EN VERDI PÅ KR. 200 000 ELLER MER.

COVERAGE: COMMODITIES WHICH IN THE LAST MONTH OR AS AN AVERAGE DURING THE YEAR HAVE A VALUE OF NOK 200 000 OR MORE.

VARENR.		JULI		1997	JANUAR-JULI		1997	VARENR.	JULI		1997	JANUAR-JULI		1997
COMMODITY CODE		MENGDE QUANTITY		VERDI VALUE	MENGDE QUANTITY		VERDI VALUE	COMMODITY CODE	MENGDE QUANTITY		VERDI VALUE	MENGDE QUANTITY		VERDI VALUE
		TONN		1000 KR.	TONN		1000 KR.		TONN		1000 KR.	TONN		1000 KR.
0000.0032		18		1875	145		15111	0303.7902	303		3305	4383		42763
0000.0099		3221		32844	4480		102326	0303.7903	-		-	475		2167
KAP.00				34731			117666	0303.7904	245		2170	1183		10825
								0303.7905	16		38	2190		9638
0101.1100	S	15		187	93		1505	0303.7909	209		770	3945		18526
0101.1911	S	5		54	17		1538	0303.8000	75		3185	1100		17701
0106.0091	S	2		449	153		739	0304.1011	833		38640	5798		258626
KAP.01				1048			6019	0304.1019	42		1392	290		9221
								0304.1030	220		6033	1266		32286
0203.1100		-		-	396		3154	0304.1040	126		1926	1961		31851
0203.2100		511		4906	2666		23155	0304.1051	13		358	282		6850
0203.2200		220		494	348		1611	0304.1060	1281		6820	9532		49918
0203.2900		1		42	273		2013	0304.1070	402		7806	829		15242
0204.4100		278		1954	550		3445	0304.1081	2		72	59		1481
0204.4300		70		248	76		528	0304.1091	7		285	46		1618
0206.2200		34		220	405		2181	0304.1099	9		291	255		9033
0206.2900		46		183	202		2136	0304.2010	970		49801	6689		345810
KAP.02				8555			41792	0304.2020	210		6936	341		11890
								0304.2031	506		12648	4960		117571
0301.9200		58		2931	226		12375	0304.2032	4974		140846	35782		928459
0302.1101		150		3191	627		14696	0304.2041	86		1334	1096		14864
0302.1201		13940		378987	107167		2804971	0304.2042	1755		27054	13087		201438
0302.1209		22		726	32		1213	0304.2051	129		2842	1733		36404
0302.1901		15		657	105		4075	0304.2052	804		21262	11584		278352
0302.2101		60		1047	359		7182	0304.2061	2601		13151	30145		162464
0302.2102		3		197	61		3941	0304.2062	855		4979	7163		42213
0302.2200		170		2687	884		13364	0304.2070	167		3070	1491		24885
0302.2900		19		350	288		11638	0304.2080	292		6566	667		14636
0302.4001		53		229	39372		70622	0304.2091	11		548	235		8677
0302.4003		5613		13850	22523		59740	0304.2092	282		6720	478		11317
0302.4009		127		528	4212		13760	0304.2099	10		424	1187		22557
0302.5000		3758		41291	24497		277938	0304.9009	363		9447	2770		70881
0302.6200		1802		14061	9804		78388	0305.1000	52		3332	260		19779
0302.6300		1586		11849	12610		86631	0305.2001	0		3	267		16545
0302.6400		181		2512	448		5436	0305.2009	43		497	860		22252
0302.6503		74		896	454		5023	0305.3003	131		1135	1521		14874
0302.6600		21		1044	25		1248	0305.3004	320		9261	2666		77050
0302.6901		126		4436	240		8061	0305.3005	67		1930	242		7198
0302.6902		59		844	277		3837	0305.3006	86		2417	325		8670
0302.6903		542		6124	5199		50663	0305.3007	77		1567	91		1858
0302.6904		23		379	450		6032	0305.3008	5		184	40		2643
0302.6906		30		1148	107		3839	0305.3009	1		20	65		1793
0302.6907		73		909	205		2686	0305.4100	171		13490	1145		92530
0302.6909		90		1690	592		8226	0305.4200	21		424	267		4119
0302.7000		56		2299	574		17891	0305.4900	38		3245	345		26795
0303.1000		78		949	78		949	0305.5102	7		468	71		3550
0303.2101		2633		70584	9939		264125	0305.5103	205		15867	1646		108258
0303.2109		26		768	27		784	0305.5104	12		694	42		2656
0303.2201		2144		61355	14418		412079	0305.5107	2181		72211	20591		707873
0303.2209		7		507	56		2504	0305.5902	9		270	105		4318
0303.2901		1132		3237	1140		3383	0305.5903	1300		27637	12669		269931
0303.2909		43		1064	491		3663	0305.5904	25		1756	43		2522
0303.3101		852		21061	4386		105679	0305.5905	132		3829	2791		77669
0303.3102		238		7461	819		23838	0305.5906	147		4565	2243		73772
0303.3300		19		608	28		887	0305.5907	57		3151	103		4665
0303.4900		444		1143	887		2741	0305.5908	12		253	245		5080
0303.5001		6175		17086	76116		245987	0305.6101	6		24	684		3060
0303.5002		-		-	3307		11249	0305.6103	-		-	721		3059
0303.5003		7300		27286	71198		249576	0305.6109	3		81	2739		13474
0303.5009		5602		19705	49437		177362	0305.6200	4528		96560	38010		815473
0303.6000		2335		24762	14385		147076	0305.6901	-		-	118		1823
0303.7200		651		7862	18090		175502	0305.6902	95		1132	2192		26208
0303.7300		189		1809	3181		20982	0305.6903	29		865	102		2927
0303.7401		2041		18026	70678		514074	0305.6904	39		478	230		2634
0303.7402		844		10600	9758		115737	0305.6909	24		316	281		3771

TABELL 11 (FORTS.). UTFØRSEL. UTVALGTE VARER GRUPPERT ETTER DET HARMONISERTE SYSTEM (HS)
EXPORTS OF SELECTED COMMODITIES ACCORDING TO THE HARMONIZED SYSTEM (HS)

VARENR.	JULI 1997 MENGDE	JULI 1997 VERDI	JANUAR-JULI 1997 MENGDE	JANUAR-JULI 1997 VERDI
	TONN	1000 KR.	TONN	1000 KR.
0306.1200	6	354	45	3102
0306.1301	73	3371	1763	75485
0306.1302	159	3422	1661	46797
0306.1309	36	1963	209	10199
0306.1401	-	-	12	1667
0306.1409	20	633	139	3984
0306.1900	38	1325	214	6892
0306.2301	27	398	541	9799
0306.2302	38	1728	332	14067
0306.2309	9	589	13	1084
0306.2900	19	1234	223	11272
0307.2901	-	-	41	2318
0307.3900	30	250	1930	19109
0307.4900	1	32	38	1443
0307.5900	7	235	15	520
0307.9900	10	538	16	1461
KAP.03		1456124		11511570
0405.1000	321	3340	1436	13970
0406.1000	222	3877	2292	34035
0406.3000	14	524	198	6719
0406.9000	1912	37769	11379	244777
0407.0011	18	339	94	2237
0407.0019	282	712	761	3215
0408.1100	-	-	55	1581
0408.9100	-	-	64	2138
0408.9900	108	207	654	1220
KAP.04		46827		313203
0504.0000	7	103	91	6103
0511.9111	8685	6830	51192	37210
0511.9113	3761	4273	22464	25421
0511.9191	387	290	1306	3753
0511.9192	43	549	644	5467
0511.9193	138	286	3812	5564
0511.9980	9	26	527	1437
0511.9999	103	354	1183	2402
KAP.05		13428		90803
0604.1000	23	662	95	2501
KAP.06		1016		5610
0702.0030	62	338	62	338
KAP.07		723		3274
0802.1200	4	294	16	715
0806.2000	26	223	30	280
0810.1024	164	4272	164	4272
0812.2000	28	777	28	777
KAP.08		5748		9826
0901.1100	1	58	147	4560
0901.2100	16	626	64	2964
KAP.09		1072		9219
KAP.10		243		1700
KAP.11		57		905
1202.2090	16	208	100	906
1212.2090	150	999	2238	13102
KAP.12		1214		16487
1302.2000	-	-	166	2836
KAP.13		77		3447
KAP.14		15		171
1504.1011	501	3165	674	4276
1504.1091	102	1422	1219	22564
1504.1093	209	305	404	3435
1504.1099	2	117	63	2855
1504.2011	-	-	1284	3879
1504.2021	12	557	84	4802
1504.2031	5287	21462	22011	97091
1504.2099	14	716	80	3182
1506.0011	58	125	1274	2912
1507.9090	90	542	947	6439
1516.1020	5712	45433	39346	264367
1516.2099	137	898	424	3221
1517.1021	157	1220	1251	8685
1517.1031	30	272	233	2049
1520.0009	144	481	1000	3771
KAP.15		77313		443348
1601.0000	49	1783	282	11193
1602.2009	2	56	97	2269
1602.4990	27	462	40	791
1602.5000	32	718	128	2775
1602.9000	0	9	236	1987
1603.0020	8	702	65	3436
1603.0099	2	127	21	1405
1604.1101	16	1338	77	6621
1604.1102	5	315	58	4252
1604.1109	40	3113	426	32909
1604.1202	58	568	60	660
1604.1204	2	62	86	1821
1604.1205	17	430	1592	15580
1604.1206	26	337	1892	17211
1604.1209	255	3568	381	5561

VARENR.	JULI 1997 MENGDE	JULI 1997 VERDI	JANUAR-JULI 1997 MENGDE	JANUAR-JULI 1997 VERDI
	TONN	1000 KR.	TONN	1000 KR.
1604.1301	78	4898	1088	65387
1604.1500	625	8631	1933	27492
1604.1902	65	1352	600	12702
1604.1903	95	1797	958	17992
1604.1905	44	760	421	8909
1604.1909	18	1119	81	4029
1604.2002	7	221	471	10453
1604.2004	314	6187	3498	66625
1604.2005	6	89	119	1849
1604.2006	33	857	1231	24804
1604.2007	1	29	53	2075
1604.2008	21	444	128	3025
1604.2009	52	1519	486	14666
1604.3002	45	1810	295	13565
1605.2001	864	37607	8266	337321
1605.2002	69	4950	412	30600
1605.2009	17	891	268	13640
1605.4000	6	471	44	2865
1605.9000	6	249	528	26172
KAP.16		87958		795746
1702.9099	1	24	21	3571
1704.9010	15	282	75	1569
1704.9092	180	4989	1643	45205
1704.9099	39	881	199	4947
KAP.17		6392		58016
1806.1000	41	428	320	3460
1806.3100	96	2685	621	17807
1806.3200	66	2271	592	20068
1806.9010	194	7285	1904	61291
1806.9090	11	190	209	8632
KAP.18		12894		112338
1901.9090	15	213	87	1194
1902.3009	1	33	50	2044
1905.1000	33	467	210	4589
1905.3001	102	1061	889	10012
1905.3002	75	2004	628	16256
1905.9010	247	4635	2423	49097
1905.9022	20	233	140	1556
1905.9031	42	733	365	6358
1905.9032	67	1045	681	9749
1905.9034	28	313	198	2352
1905.9091	113	1259	730	7866
1905.9099	91	2210	1414	33346
KAP.19		14388		146338
2002.9010	-	-	89	1627
2005.2010	7	221	57	1623
2005.2020	181	4728	835	20078
2005.2099	21	469	156	3635
2005.9009	28	451	157	2917
2007.9903	8	136	140	1728
KAP.20		6822		38679
2101.1100	0	7	41	2987
2102.1020	84	389	619	2756
2102.3000	10	224	73	1555
2103.2010	81	444	197	1180
2103.9010	163	1302	1373	11221
2103.9099	26	826	236	8781
2104.1050	35	1122	203	7613
2104.1090	46	984	290	7844
2105.0010	88	1635	686	13597
2105.0020	93	1586	583	9767
2105.0090	15	242	91	1251
2106.9041	28	1199	129	6780
2106.9090	216	6606	1460	45250
KAP.21		16682		123722
2201.1000 TL	120	395	471	1588
2201.9001 TL	168	547	793	4224
2202.1000 TL	1544	6596	7697	35885
2202.9010 TL	57	219	266	997
2202.9090 TL	2638	14921	7892	44596
2203.0001 TL	52	368	110	772
2203.0004 TL	114	420	401	2217
2204.2109 TL	26	546	131	3120
2205.1009 TL	6	225	35	1011
2207.1090 TL	1601	5227	7949	26247
2208.2000 TL	4	786	16	3371
2208.3000 TL	11	732	53	3041
2208.7000 TL	4	231	29	1573
2208.9003 TL	60	2132	416	14306
KAP.22		33796		146389
2301.1000	72	204	409	1977
2301.2010	8627	38901	28566	129484
2301.2090	165	1012	499	2849
2304.0010	6370	14415	101441	217138
2309.1011	109	698	848	5473
2309.1091	2	25	192	1414
2309.9040	3656	35927	10364	91811
2309.9090	1110	17523	7132	147113
KAP.23		108934		599774
2401.1000	-	-	120	4139
2401.2000	23	764	68	2658
2402.2000	3	592	14	2819

TABELL 11 (FORTS.). UTFØRSEL. UTVALGTE VARER GRUPPERT ETTER DET HARMONISERTE SYSTEM (HS)
EXPORTS OF SELECTED COMMODITIES ACCORDING TO THE HARMONIZED SYSTEM (HS)

VARENR.		JULI 1997 MENGDE TONN	JULI 1997 VERDI 1000 KR.	JANUAR-JULI 1997 MENGDE TONN	JANUAR-JULI 1997 VERDI 1000 KR.
2403.1000		70	2656	607	21907
KAP.24			4168		32465
2501.0009		6	18	1239	4547
2504.1000		756	1750	4415	10549
2505.1000		-	-	185	1563
2506.1002		350	592	2337	1612
2506.2100		-	-	38428	3809
2508.1000		273	273	1093	863
2511.1000		1590	1043	9201	6106
2514.0000		802	1114	5980	7907
2515.1100		1112	4479	2644	10234
2516.1100		818	2017	2897	6413
2516.1200		130	680	487	2542
2516.9001		13637	38259	113052	273512
2516.9009		101152	20819	666470	51921
2517.1000		869924	39825	4355349	190871
2517.4100		5900	650	71231	7369
2517.4900		161344	15713	1809600	140380
2518.1001		11716	786	63911	4517
2518.1002		18788	5159	109410	28194
2519.9000		93	211	1164	2235
2521.0000		7025	525	35759	3204
2522.1000		2619	1349	21836	11224
2523.1000		-	-	26771	5264
2523.2100		57827	13032	175405	42488
2523.2900		95	85	110856	35858
2525.2000		110	586	1160	5781
2526.2000		3041	5344	21679	35952
2529.1000		4439	3006	34807	23579
2529.3000		23521	13178	175752	98662
KAP.25			170880		1022067
2601.1100		5550	1119	48853	13290
2601.1200		4499	1359	193653	39124
2601.2000		7367	519	47650	3566
2603.0000		3537	8483	19604	46148
2604.0000		-	-	18150	43174
2607.0000		-	-	4400	7861
2608.0000		-	-	1116	2824
2614.0000		25289	9593	262880	92273
2615.1000		-	-	708	10824
2619.0000		:	17702	:	134055
2620.1900		182	390	1771	3424
2620.3000		800	1552	1650	3006
2620.9000		24	139	142	17923
2621.0000		12867	18308	58271	78833
KAP.26			59324		497300
2701.1100		909	:	9447	:
2703.0001		89	66	8010	2971
2703.0002		4	11	70	1992
2707.1000		4306	5091	32412	38312
2709.0000		12291819	12331893	81315665	83054120
2710.0012	U	155503	167587	1302272	1390982
2710.0013	U	-	-	16274	16047
2710.0014	U	19594	20042	19594	20042
2710.0015	U	49	383	594	2769
2710.0016	U	109562	94169	923111	832089
2710.0019	U	356914	296163	1783622	1546391
2710.0021	U	34260	35735	233778	266709
2710.0025	U	39	189	359	1671
2710.0026	U	230093	230331	2191100	2339570
2710.0027	U	25	40	23957	22456
2710.0029	U	80686	77809	345643	319992
2710.0091	U	96307	68467	884550	651470
2710.0093	U	-	-	2506	1576
2710.0095		550	3610	5112	30103
2710.0099		8219	91247	9810	107484
2711.1200		155465	185871	1144980	1802766
2711.1300		102649	124054	696472	1019835
2711.1400		12736	32137	82280	190048
2711.1900		4259	3569	49603	56301
2711.2100	TU	3521796	2044288	24247589	13892588
2711.2910	U	950	1285	967	1352
2711.2920	U	5550	6920	6896	6971
2712.2000		7	716	68	7119
2712.9000		256	1423	3096	9916
2713.1100		1200	201	2927	527
2713.1200		7078	11733	63247	96661
2713.2000		4572	3865	4578	3915
2716.0000	2	594616	52267	1672916	190822
KAP.27			15893394		107950148
2802.0000		1013	340	6206	2090
2804.2100		407	367	411	412
2804.2900		3	102	28	1882
2804.3000		271	177	339	1451
2804.6100		1	1131	4	8411
2804.6900		9629	107086	64537	705994
2805.3000		0	94	1	1482
2806.1000		2606	734	28684	8264
2807.0000		:	4120	:	19346
2811.2100		15920	5680	40794	15033
2811.2200		3815	4715	32426	33124
2811.2900		600	351	2873	1654
2815.1200		:	5112	:	42945
2817.0010		98	1056	755	7096
2820.9000		744	2345	4559	14629
2821.1000		61234	8504	448050	57202

VARENR.	JULI 1997 MENGDE TONN	JULI 1997 VERDI 1000 KR.	JANUAR-JULI 1997 MENGDE TONN	JANUAR-JULI 1997 VERDI 1000 KR.
2825.5000	689	12969	3697	65103
2825.9000	102	4005	1098	7559
2826.1200	:	12379	:	35890
2826.9000	338	1523	1124	7208
2827.3300	1179	469	8696	3206
2828.9000	509	255	4190	1721
2829.1100	2685	8038	14387	43500
2833.2900	7440	1069	38605	8464
2834.2100	68	198	23593	16805
2834.2900	:	12032	:	62651
2835.2900	458	5372	2130	24001
2836.1000	:	1363	:	5259
2836.5000	43	128	13249	3541
2839.1100	:	2449	:	15438
2839.1900	40	119	908	2680
2839.2000	58	299	352	1714
2841.2000	148	:	874	:
2844.4000	0	726	3	4235
2847.0000	1049	2033	7714	15072
2849.1000	3661	:	23540	:
2849.2000	4482	41558	40256	335940
KAP.28		263861		1677811
2901.1000	-	-	35611	50855
2903.2100	:	109261	:	620811
2905.1100	:	4924	:	4958
2905.3100	-	-	1024	3063
2905.4400	27	2167	27	2168
2909.1100	11	173	130	2277
2912.2900	117	1037	719	7008
2915.1100	:	294	:	3720
2915.2100	668	2513	4167	14661
2915.2400	149	740	1344	6767
2915.7010	53	339	176	1167
2915.7020	83	802	767	7969
2915.9090	286	3245	1781	21316
2916.1910	2	84	53	5022
2916.3910	0	19	27	3989
2921.2900	40	573	125	1514
2921.4990	-	-	9	5594
2922.1909	50	6887	604	73474
2922.4100	30	364	175	2493
2922.5000	-	-	14	2530
2923.2000	33	272	308	1707
2924.2900	102	94679	843	814077
2926.2000	:	10090	:	92798
2926.9000	:	2157	:	9031
2933.2900	0	342	1	350
2933.3902	-	-	0	3983
2933.5900	1	4407	1	4452
2935.0000	0	397	0	399
2936.2100	2	405	8	1678
2939.1000	0	587	2	7443
2941.9000	1	5907	36	71296
KAP.29		271427		1987581
3002.1000	18	3401	44	6057
3002.3000	1	1382	6	6138
3002.9000	0	2287	33	40083
3003.9000	471	7464	5311	91262
3004.2000	-	-	0	1536
3004.3900	4	458	112	8920
3004.4000	0	251	0	576
3004.5000	76	7479	673	72882
3004.9000	147	24753	958	166022
3005.1000	4	563	90	11657
3005.9002	1	253	7	1432
3005.9009	1	176	9	1962
3006.3000	42	57110	326	422724
KAP.30		105764		835028
3101.0000	12	403	256	8778
3102.1000	:	153	:	2518
3102.3000	:	1566	:	15821
3102.6000	:	30614	:	319096
3102.9000	:	749	:	758
3105.2000	:	202126	:	1307745
3105.5100	:	18621	:	101959
3105.9000	480	1049	1802	5525
KAP.31		255281		1762264
3204.1100	135	1437	967	9680
3204.1700	41	2510	219	12986
3206.1100	:	27028	:	228521
3208.1000	300	6155	2149	44355
3208.2000	364	7275	2141	41869
3208.9000	1301	20496	7120	112339
3209.1000	203	2186	992	12105
3209.9000	360	8571	1692	36855
3210.0000	39	1141	277	7650
3211.0000	11	270	54	1737
3214.1005	35	258	131	2625
3214.1006	19	371	675	9554
3214.9000	170	1222	453	3746
3215.1100	8	183	104	2013
3215.1900	120	3187	1008	27809
KAP.32		82938		557717
3302.1000	25	667	195	4728
3303.0011	4	679	8	1512

TABELL 11 (FORTS.). UTFØRSEL. UTVALGTE VARER GRUPPERT ETTER DET HARMONISERTE SYSTEM (HS)
EXPORTS OF SELECTED COMMODITIES ACCORDING TO THE HARMONIZED SYSTEM (HS)

VARENR.	JULI 1997 MENGDE	JULI 1997 VERDI	JANUAR-JULI 1997 MENGDE	JANUAR-JULI 1997 VERDI
	TONN	1000 KR.	TONN	1000 KR.
3303.0012	1	64	5	1594
3304.1000	3	355	10	2239
3304.2000	1	230	4	1828
3304.9910	132	3881	636	24271
3304.9990	3	219	14	1813
3305.1000	34	969	463	13055
3305.9000	9	694	91	4884
3306.2000	4	586	24	3488
3307.2000	12	1061	75	6674
KAP.33		9816		70490
3401.1110	14	558	130	3810
3401.2090	43	517	81	1191
3402.1100	2330	17557	18891	132473
3402.1300	119	1105	1293	12320
3402.1900	164	1004	1335	8892
3402.2012	486	5495	3229	37443
3402.2019	510	4690	4955	39912
3402.2090	27	681	99	1866
3402.9011	22	293	54	819
3402.9014	19	174	184	2068
3402.9019	52	634	523	6567
3402.9090	944	9850	6084	58861
3403.9100	4	94	283	2750
3403.9900	11	327	163	3442
3404.9090	8	193	85	1968
3405.3000	3	73	72	2467
3405.9000	7	712	33	1717
3406.0000	84	1256	1057	17952
KAP.34		45945		343510
3501.1000	39	1034	398	10120
3506.1000	14	236	30	782
3506.9100	6	156	165	2390
3506.9900	145	1889	800	9024
3507.9000	35	499	138	3092
KAP.35		4126		26035
3601.0010	:	-	:	3843
3602.0000	:	6669	:	71657
3604.9000	-	-	10	2149
KAP.36		6818		79442
3701.3000	-	-	19	1427
3704.0000	8	2172	30	8551
3705.1000	1	274	1	520
3706.1000	1	285	4	798
KAP.37		3065		15691
3801.3000	12672	33068	72941	186975
3802.9000	2783	2194	12339	9508
3803.0001	277	542	2123	5707
3803.0009	1174	4553	7343	30671
3804.0000	14394	25702	117566	177817
3806.9000	320	1649	3734	19125
3807.0002	236	188	3249	3024
3807.0009	657	541	1719	2410
3808.2000	152	2677	1094	17840
3808.3000	-	-	245	4549
3808.9000	22	718	155	4522
3809.9109	2	38	110	1842
3809.9200	510	2092	2973	12812
3810.1010	212	1799	1242	9128
3811.9000	188	2861	1824	21589
3812.2000	1	42	155	1725
3813.0000	6	150	125	3335
3814.0000	29	414	234	3551
3815.1200	-	-	34	6048
3815.9000	414	6474	2485	29926
3816.0000	1169	2307	8268	16675
3818.0000	0	429	0	1223
3820.0000	53	589	723	5752
3822.0000	6	16487	49	144316
3823.1190	1297	6573	9177	46265
3823.1390	318	1617	4027	19409
3823.1990	704	5576	6198	34280
3823.7090	13	1211	117	9215
3824.4000	23	98	405	1542
3824.5000	107	261	849	3443
3824.7909	99	3354	524	18805
3824.9000	183545	105130	1239640	673850
KAP.38		229881		1533573
3901.1000	8849	54995	63455	375636
3901.2090	5084	31194	57327	333115
3901.9000	11	180	301	3079
3902.1009	8649	49037	54701	298643
3902.3000	352	2697	5387	38086
3903.1100	1590	12025	10118	71447
3903.1909	0	1857	5	8468
3904.1000	:	24765	:	149692
3904.2100	:	191	:	3158
3904.2200	:	619	:	1480
3905.1200	:	4402	:	36427
3905.3000	61	1056	569	10238
3905.9900	1	24	126	1700
3906.9000	281	9330	2069	56547
3907.3000	72	2091	645	18115
3907.5000	562	5191	4075	39699
3907.9100	:	18301	:	179805
3907.9909	234	8071	2026	67322
3908.9000	45	841	299	5366
3909.1000	1156	8015	12623	72051
3909.2000	1269	16618	11783	138765
3909.3000	624	9377	3888	64842
3909.4009	464	5377	3827	44840
3909.5009	22	818	259	11001
3910.0000	6	462	23	1930
3913.9000	1	385	5	2522
3915.1000	197	526	1495	3673
3915.3000	122	197	1241	1698
3915.9000	273	802	3097	10857
3916.2000	18	439	203	5318
3916.9090	13	358	84	3285
3917.2100	609	7340	3410	37151
3917.2200	87	1224	716	9698
3917.2300	61	560	698	6818
3917.2990	45	1296	2490	64330
3917.3190	26	832	307	11126
3917.3900	74	1558	734	11038
3917.4000	114	2266	1085	25752
3918.1001	5	154	71	2127
3918.1009	221	1837	2045	15124
3918.9000	1	16	240	3445
3919.1090	2	183	56	3988
3919.9010	0	56	12	2678
3919.9090	3	490	55	3542
3920.1000	283	4197	3822	54495
3920.2000	99	2895	735	26604
3920.3000	44	523	535	8336
3920.4100	1373	18098	8745	110256
3920.4200	335	5070	6038	93787
3920.5900	1	10	145	2398
3920.6200	10	754	104	5797
3920.6900	11	101	61	1822
3920.9900	6	4596	72	15024
3921.1109	150	2750	1484	28383
3921.1309	1	21	90	1551
3921.1419	8	292	18	632
3921.9020	141	4261	1318	38033
3921.9030	26	422	40	670
3921.9090	31	515	278	5844
3922.9000	4	515	87	8170
3923.1003	24	327	80	1223
3923.1004	379	5670	2880	58936
3923.1006	262	6583	2101	51464
3923.2110	224	4141	2107	36075
3923.2190	29	381	438	8201
3923.2910	19	537	50	1394
3923.2990	118	3250	979	27169
3923.3001	333	6644	2397	49101
3923.3002	203	3859	2158	44569
3923.5000	7	408	136	4982
3923.9004	11	299	71	1688
3923.9005	11	479	56	2801
3923.9006	64	1155	429	13803
3924.1001	17	458	79	2130
3924.1009	23	2040	129	11189
3924.9009	20	551	336	8460
3925.1000	16	634	148	6946
3925.2009	2	228	15	1483
3925.3000	5	834	10	1648
3925.9001	15	319	46	1165
3925.9002	12	275	40	1064
3925.9009	6	146	84	3066
3926.1000	376	5176	3258	45931
3926.3000	46	1959	852	30944
3926.9094	12	599	249	8656
3926.9098	397	10750	3108	104048
KAP.39		422713		3414766
4004.0000	854	233	1074	333
4008.2190	1	83	33	1636
4009.1000	0	260	4	717
4009.3000	17	1015	281	17027
4009.5000	6	593	40	5095
4010.1200	178	5417	1508	51574
4010.1900	1	209	33	1006
4011.1000 S	3427	847	14555	4401
4011.2000 S	140	212	1750	1847
4011.9110 S	6	206	26	310
4012.1000 S	9064	2007	55464	10348
4012.2000	170	1018	1638	5794
4013.1000	24	3053	239	31880
4016.9300	45	2307	294	15386
4016.9900	7	1240	100	7121
KAP.40		20059		169659
4101.1000	-	-	249	6757
4101.2100	399	6984	4419	78582
4101.2900	5	962	114	2929
4102.1000	24	327	1215	33325
4102.2900	20	265	20	411
4104.1020	37	3053	212	18492
4104.2200	48	2243	314	13131
4104.3110	44	7480	293	54102
4105.2010	2	764	10	4308
4110.0000	0	6	183	2671
KAP.41		22394		222097

TABELL 11 (FORTS.). UTFØRSEL. UTVALGTE VARER GRUPPERT ETTER DET HARMONISERTE SYSTEM (HS)
EXPORTS OF SELECTED COMMODITIES ACCORDING TO THE HARMONIZED SYSTEM (HS)

VARENR.		JULI 1997 MENGDE	JULI 1997 VERDI	JANUAR-JULI 1997 MENGDE	JANUAR-JULI 1997 VERDI	VARENR.	JULI 1997 MENGDE	JULI 1997 VERDI	JANUAR-JULI 1997 MENGDE	JANUAR-JULI 1997 VERDI
		TONN	1000 KR.	TONN	1000 KR.		TONN	1000 KR.	TONN	1000 KR.
4202.9201	S	2197	378	8886	1783	4804.4200	216	1381	2275	14577
4202.9209	S	6753	366	28230	1174	4804.5100	96	637	847	5447
4202.9900	S	1086	160	20916	2321	4804.5200	334	2281	3021	20050
4203.1001	S	348	141	4814	2448	4804.5900	133	724	1181	5967
4205.0000		4	238	8	611	4805.1000	3828	:	33398	:
KAP.42			2497		20130	4805.3000	625	5298	5000	40161
						4805.6000	2570	13097	17718	94336
4301.1000	S	-	-	188099	58082	4805.7000	83	193	534	1709
4301.6001	S	290	242	335797	321599	4805.8000	1607	4926	15720	47098
4301.6002	S	-	-	57456	36773	4806.1000	20	289	150	1880
4301.6009	S	-	-	44390	39164	4806.2000	2766	30884	19238	214579
4302.1909		3	1380	37	31732	4808.1000	41	786	896	9933
4303.1001	S	32	283	177	1720	4808.9000	16	192	171	2178
4303.1009		0	211	1	887	4809.9000	0	44	26	1788
KAP.43			2359		493604	4810.1100	17	162	636	4098
						4810.2900	843	5832	6648	47226
4401.2101	U	15292	1613	68980	8607	4810.3100	104	760	1260	7334
4401.2109	U	255	239	1774	1500	4810.9100	1569	8340	11658	58914
4401.3001	U	870	111	7786	1511	4810.9900	11	127	80	1843
4401.3009	U	623	62	9952	2601	4811.2900	2	112	100	2631
4402.0000		91	62	2686	1519	4811.3100	1788	14885	15980	134071
4403.1000	U	1504	6317	4157	12953	4811.3900	388	3292	3494	29524
4403.2001	U	2140	875	107949	56485	4811.4000	57	843	168	2397
4403.2005	U	15340	3345	63396	15031	4817.1000	93	1915	1255	24951
4403.2006	U	22159	5874	130367	35202	4818.1000	189	1848	1091	9537
4403.2009	U	1064	150	5920	1961	4818.3000	4	194	147	5607
4403.9200	U	-	-	2550	1415	4818.4000	198	8496	1308	55241
4404.1000		254	648	4299	9741	4819.1000	529	7004	4584	54724
4407.1001	U	846	1467	3706	8063	4819.2001	111	1111	831	10128
4407.1002	U	2881	4771	19206	32557	4819.2009	254	3480	1978	27909
4407.1003	U	4404	5642	46411	63954	4819.3000	32	463	137	1833
4407.1004	U	26020	41381	321059	491349	4819.4000	40	841	266	5089
4407.1008	U	510	2746	4164	16268	4819.5091	810	10902	5196	71321
4407.1009	U	4400	7961	23917	42259	4819.5099	16	311	127	2599
4407.2900	U	93	209	119	312	4819.6000	7	254	34	1259
4407.9900	U	88	268	1291	4224	4820.1000	133	3615	153	4676
4409.1020		10	358	170	5361	4820.3000	10	151	368	6390
4409.1091	U	322	1565	1634	5975	4820.4002	14	253	47	1223
4409.1092	U	640	1616	12871	30014	4820.5000	4	191	21	1931
4409.2020		-	-	56	2868	4821.1000	47	2701	429	25717
4409.2090		14	75	292	3139	4821.9000	1	170	22	2428
4410.1101	U	4247	5129	66432	76803	4823.4000	32	1348	103	5072
4410.1102	U	3088	4747	19652	28855	4823.5900	18	361	30	897
4410.1103	U	684	2365	14022	42281	4823.6000	12	292	69	1240
4410.1109	U	282	419	2602	3685	4823.7001	88	1784	808	15607
4410.1901	U	206	354	2654	3555	4823.7009	521	8766	3688	59318
4410.1909	U	360	591	1740	3325	4823.9003	23	208	308	2132
4410.9000		22	58	745	9727	4823.9009	1192	3222	9054	29217
4411.1100		91	283	656	2162	KAP.48		806873		5065754
4411.1900		1132	14095	9007	102418					
4411.3900		75	227	729	2845	4901.1009	13	666	211	6134
4411.9100		276	1415	5280	22232	4901.9901	17	798	63	4172
4411.9900		848	3582	4204	16797	4901.9902	44	2742	255	8190
4412.1301	U	92	673	798	6106	4901.9905	3	561	16	1497
4412.1909	U	-	-	991	3024	4901.9909	222	6066	2184	59923
4412.9900	U	49	202	397	1758	4902.9001	9	205	40	1521
4413.0000		26	310	68	1009	4902.9002	0	37	19	2018
4415.1000		9	107	152	1693	4902.9003	14	2225	125	14343
4415.2000		42	191	380	1807	4903.0000	7	328	54	2430
4418.1001	S	5007	9292	47604	90124	4905.9900	1	437	18	5968
4418.1002	S	147	325	1378	2743	4909.0000	10	212	38	1521
4418.2004	S	1387	4114	16986	29471	4911.1091	7	197	115	2498
4418.2005	S	635	645	7576	9577	4911.1099	200	2578	981	22118
4418.2008	S	19	133	232	1595	4911.9110	17	543	73	6007
4418.2009		25	684	381	9905	4911.9190	32	722	171	5863
4418.3000	V	96461	22116	955300	193516	4911.9909	53	2678	692	20813
4418.9001		690	5457	4922	40319	KAP.49		21786		170973
4418.9002	S	441	5824	4492	60338					
4418.9007		15	750	328	6303	KAP.50		39		377
4418.9009		148	3964	946	16448					
4420.9000		2	60	47	1639	5101.1100	39	533	926	11283
4421.9009		22	2727	245	21398	5101.2100	10	176	265	4863
KAP.44			179589		1685324	5101.3000	12	94	759	7768
						5106.1000	10	612	121	7509
KAP.45			36		180	5106.2000	7	350	139	7220
						5107.1000	7	296	24	1502
KAP.46			86		298	5109.1001	10	781	110	9319
						5109.1002	6	689	76	6613
4701.0000		13211	30806	81409	173332	5109.9000	9	800	38	4380
4702.0000		8729	46015	80995	394604	5111.1900	3	370	6	843
4703.2100		6728	:	63659	:	5111.3000	7	1243	79	16674
4703.2900		14079	:	77976	:	5112.1900	5	1276	14	3406
4704.2100		537	2214	7996	37932	KAP.51		7304		83648
4704.2900		95	314	1395	3713					
4705.0000		554	1602	10540	25790	5207.1000	11	1133	36	4706
4707.1000		1679	514	8922	1340	5207.9000	1	27	14	1982
4707.3000		10819	5227	101514	45316	5208.2200	-	-	51	3507
4707.9000		6749	1326	16514	4836	5208.5200	2	127	13	1692
KAP.47			163610		1155967	5209.2200	2	202	11	1145
						5209.2900	3	389	54	5781
4801.0000		58932	:	461683	:	5209.3100	2	271	24	2949
4802.4000		3906	25657	19796	121946	5209.3200	14	458	113	7955
4802.5200		3591	20939	29329	170441	5209.3900	18	1798	200	18238
4802.6000		72753	298219	338817	1365090	5211.3200	37	2928	649	53819
4803.0009		1189	7443	10207	70591	KAP.52		8035		112892
4804.1100		15799	55504	104428	367083					
4804.1900		2173	9982	14970	69438	KAP.53		39		405
4804.2100		-	-	275	1766					
4804.3100		97	631	796	5042	5407.1000	44	1668	882	36311
4804.3900		1598	9806	11086	66527	5407.4200	10	1303	69	9760

TABELL 11 (FORTS.). UTFØRSEL. UTVALGTE VARER GRUPPERT ETTER DET HARMONISERTE SYSTEM (HS)
EXPORTS OF SELECTED COMMODITIES ACCORDING TO THE HARMONIZED SYSTEM (HS)

VARENR.		JULI 1997		JANUAR-JULI 1997	
		MENGDE	VERDI	MENGDE	VERDI
		TONN	1000 KR.	TONN	1000 KR.
5408.2200		1	265	3	698
KAP.54			3750		56607
5507.0000		13	268	193	3116
5512.2990		4	1219	4	1426
5513.1100		0	13	18	2476
5514.2200		3	150	46	3669
5515.1390		1	145	11	2317
KAP.55			2755		29388
5601.1010		79	4250	484	29714
5601.2100		4	111	106	3130
5607.4900		53	1821	562	16911
5607.5000		87	2746	849	24991
5607.9010		12	295	49	1331
5607.9090		44	3271	282	17632
5608.1102		4	281	35	2059
5608.1103		92	7845	801	63798
5608.1109		12	539	96	4587
5608.1909		2	135	33	1980
5608.9010		27	1624	60	3272
5608.9090		8	579	105	8042
5609.0000		18	1244	167	12012
KAP.56			25548		195593
5701.1000		1	162	12	2204
5701.9000		0	4	8	1622
KAP.57			243		6563
5806.3200		6	402	41	4627
5811.0000		2	343	9	1294
KAP.58			1193		10278
5903.1099		33	1626	556	28157
5903.2090		21	3809	271	41821
5903.9090		4	402	105	8056
5907.0090		5	1374	19	5576
5909.0000		7	782	44	6105
5911.9001		1	178	65	4821
5911.9009		4	814	9	2541
KAP.59			9392		101073
6001.2290		37	4078	198	19529
6001.9200		31	3482	240	23156
6002.9200		-	-	28	3256
KAP.60			7836		50520
6103.3900	S	2699	267	50087	6044
6103.4200	S	8487	311	25862	1762
6104.6200	S	13557	382	36118	1675
6104.6300	S	18067	958	42038	2837
6105.1000	S	7264	317	28196	1353
6106.1000	S	20888	1037	33011	1663
6106.2000	S	7601	577	10815	837
6107.1100	S	38081	558	134280	1989
6108.2100	S	31710	238	151729	1256
6108.2200	S	2974	62	113222	1591
6109.1000	S	52512	1484	320586	10438
6109.9010	S	3349	257	57701	3994
6109.9090	S	11942	480	24059	1415
6110.1000	S	43039	10742	154516	40716
6110.2000	S	61006	3524	213858	14310
6110.3000	S	3216	317	21467	1869
6111.2090		2	369	7	1108
6112.1200	S	365	65	12842	2014
6114.1000		0	58	5	1544
6114.2000		1	215	5	1326
6114.3000		4	604	24	4554
6114.9000		1	327	10	3887
6115.1190	S	51842	741	901868	10679
6115.1990	S	45741	326	49684	460
6115.9290	P	142857	873	1314569	6879
KAP.61			27897		150291
6201.9300	S	2231	328	7439	1603
6202.9300	S	2334	244	6999	768
6203.1100	S	11	13	2349	1417
6203.1200	S	281	177	4973	2707
6203.1900	S	167	29	4174	1809
6203.3200	S	402	43	10375	3908
6203.3300	S	508	138	8068	1624
6203.4209	S	22614	1725	137701	13050
6203.4309	S	740	124	17859	1918
6203.4909	S	1768	270	5364	1518
6204.2200	S	274	235	1634	1321
6204.3300	S	2599	367	13371	2608
6204.4200	S	4098	239	10794	666
6204.5300	S	2105	207	9894	1172
6204.6209	S	24195	1991	76383	6827
6204.6309	S	9482	783	27251	2873
6204.6909	S	2658	209	4553	463
6205.2000	S	19959	958	99841	5502
6206.3000	S	9424	567	25648	1376
6206.4000	S	9675	802	47301	3488
6210.1010	S	-	-	7791	22033
6210.4000	S	4371	2067	18424	11309
6211.3200	S	2807	990	6472	1901
6211.3300	S	1713	445	50557	11388
6211.4300	S	5745	365	10202	965
6217.9000		1	172	27	3169

VARENR.		JULI 1997		JANUAR-JULI 1997	
		MENGDE	VERDI	MENGDE	VERDI
		TONN	1000 KR.	TONN	1000 KR.
KAP.62			15826		133365
6301.2000		2	353	11	1755
6302.2100		24	1729	165	13714
6302.6000		7	675	11	1004
6306.1200		3	135	60	6081
6306.1900		1	151	16	2207
6306.2201	S	66	85	3134	1937
6306.2209	S	294	657	1480	9394
6306.2900	S	367	926	1992	3096
6307.1020		43	1074	334	10251
6307.2090		3	531	41	8673
6307.9090		2	506	29	7947
6309.0000		330	1427	3179	11031
KAP.63			10008		91104
6401.9210	P	-	-	7669	2816
6401.9290	P	10997	584	90007	4665
6402.9990	P	6439	383	122134	6814
6403.1200	P	57	11	5339	1586
6403.1900	P	1607	341	13079	2773
6403.4000	P	4594	1370	19484	5240
6403.5900	P	660	78	13620	2330
6403.9100	P	5643	1100	28306	3922
6403.9900	P	9314	1154	273851	27870
6404.1100	P	3639	733	37826	3772
6404.1900	P	10896	1475	59305	4823
6406.9901		1	143	13	1636
6406.9909		1	75	21	1717
KAP.64			8072		77743
6505.9000	S	9706	287	40387	1255
6506.1000	S	9144	781	90153	7769
KAP.65			1290		10249
KAP.66			50		370
6702.9000		0	7	20	1720
KAP.67			180		2435
6801.0002		167	319	1953	3552
6802.9900		131	699	355	4578
6803.0000		1633	4776	8477	22779
6804.1010		16	279	228	4037
6804.2200		3	344	45	5228
6805.2000		142	3350	994	23359
6806.1000		859	4237	6456	37026
6806.2000		8381	8794	26399	23773
6806.9000		811	2140	960	4236
6807.1000		1279	6571	6574	29428
6807.9000		1242	4202	6560	22364
6808.0000		107	308	529	812
6809.1100		9501	10749	66682	78580
6809.1900		46	445	967	6281
6809.9000		48	102	806	1770
6810.1102		1421	1109	9789	7970
6810.9108		107	364	205	1024
6810.9901	S	27061	144	315511	1995
6815.2000		123	2877	1274	27480
6815.9100		290	2673	3027	24096
KAP.68			55797		344167
6902.2000		63	594	513	4230
6902.9000		258	507	1654	4003
6903.9000		40	1440	880	29888
6904.9000	S	28800	419	139469	1935
6910.1002		2	288	36	4711
6910.1009		11	234	91	3242
6910.9000		10	729	24	2071
6911.1000		25	1633	176	11100
6911.9000		12	849	146	8046
6912.0010		7	296	31	1574
6912.0090		5	250	49	1772
6913.9000		4	188	41	3483
6914.1000		6	789	67	7158
6914.9000		0	258	9	1318
KAP.69			8859		89784
7001.0000		1218	290	4932	1705
7005.2900		41	470	801	8039
7006.0000		6	209	79	1856
7007.1100		1	165	57	2947
7007.1900		25	351	836	9220
7007.2100		105	2409	703	15382
7007.2900		95	1233	1424	17284
7008.0000		295	3301	3700	41121
7010.9102		1895	4736	14537	35636
7010.9109		184	555	873	3580
7010.9201		85	171	914	2227
7010.9203		920	1928	1960	4334
7010.9209		-	-	521	1502
7010.9301		103	330	458	1263
7010.9303		124	396	1804	5233
7010.9309		20	166	388	4856
7010.9400		19	94	748	2922
7013.3990		4	273	9	678
7013.9990		3	333	26	1585
7018.2000		88	447	292	1665
7019.1100		330	3826	1750	18972
7019.1200		935	10067	4624	48547

TABELL 11 (FORTS.). UTFØRSEL. UTVALGTE VARER GRUPPERT ETTER DET HARMONISERTE SYSTEM (HS)
EXPORTS OF SELECTED COMMODITIES ACCORDING TO THE HARMONIZED SYSTEM (HS)

VARENR.		JULI 1997 MENGDE	JULI 1997 VERDI	JANUAR-JULI 1997 MENGDE	JANUAR-JULI 1997 VERDI
		TONN	1000 KR.	TONN	1000 KR.
7019.3100		0	5	74	2508
7019.3900		5	291	100	4899
7019.9000		143	3985	683	13582
7020.0000		0	90	43	3575
KAP.70			36765		265027
7106.1000	TG	297	389	2439	3157
7106.9200	TG	1536	1571	51844	54931
7108.1200	TG	48	3685	420	31740
7108.1300	TG	19	1330	624	36952
7110.1100	TG	113	10663	1092	93682
7110.1900	TG	0	10	85	6931
7110.2100	TG	472	20295	2854	99467
7112.1000	TG	78	3357	457	19652
7112.9000	TG	56	548	4830	8442
7113.1100	TG	54	242	315	1468
7113.1900	TG	4	247	29	3034
7114.1101	TG	58	251	313	1343
7115.1000	TG	54	3277	756	44266
7118.1000		0	186	70	3339
7118.9000		-	-	299	7538
KAP.71			46917		421996
7201.1000		:	5194	:	50707
7202.2100		27692	159794	226742	1230502
7202.2900		270	3742	1835	29591
7202.3000		16696	73837	117466	486485
7202.9900		3091	24940	18787	154366
7204.1000		1079	838	3438	3103
7204.2100		354	2476	3375	19664
7204.2900		352	1136	4374	16440
7204.4900		12008	8421	74915	49439
7207.1100		-	-	81392	121302
7208.2600		75	206	108	357
7208.5100		802	3385	4653	18202
7208.5200		56	258	2051	8703
7208.9000		60	243	479	2478
7209.2500		-	-	835	3257
7209.2600		433	1729	3416	13133
7209.2700		-	-	1517	5955
7210.1100		-	-	3467	10262
7210.1200		1457	9043	56034	289105
7210.4900		519	2412	4677	21808
7210.7000		217	1517	555	2976
7210.9000		126	736	1595	7911
7211.1300		366	1388	4185	15937
7211.1400		63	350	1092	5027
7211.1900		2	39	963	3108
7211.2300		45	214	968	3971
7211.2900		-	-	4590	17844
7211.9000		7	42	516	2350
7212.1000		-	-	2097	10754
7212.2000		24	119	1048	4523
7212.3000		82	357	3919	17794
7212.4000		36	232	249	1540
7212.5000		53	245	626	2936
7213.1000		3004	6592	20975	42863
7213.9100		4479	9298	28706	55675
7213.9900		-	-	1282	3381
7214.2000		4152	8712	73326	146529
7214.9900		69	258	540	1953
7216.2100		20	77	419	1643
7216.3100		9	535	88	902
7216.3300		5458	14255	29228	67631
7216.4000		25	129	1304	5987
7216.5000		8265	27621	41735	146323
7216.9100		-	-	43	1445
7216.9900		240	1256	309	1574
7217.1000		49	152	2258	8282
7217.2000		357	1826	9270	42254
7217.9000		9	146	167	2870
7218.9900		-	-	65	2308
7219.2100		1	15	1602	55030
7219.3300		11	154	119	1598
7219.9000		45	538	222	5896
7220.1200		110	448	422	2008
7222.1100		10	213	40	715
7222.3000		15	713	194	8972
7222.4000		1	169	38	1820
7226.9900		33	417	48	1194
KAP.72			493774		4116735
7302.9000		86	488	395	4161
7304.1000		162	4167	661	17212
7304.2100		233	5019	1979	14885
7304.2900		813	4248	4547	27013
7304.3110		22	495	248	7799
7304.3190		29	279	165	1831
7304.3910		2	133	410	5554
7304.3990		2	70	253	2094
7304.4110		53	1998	204	4517
7304.4190		37	344	99	1153
7304.4910		50	2241	126	7262
7304.4990		2	314	12	990
7304.9090		10	141	183	2160
7305.1100		-	-	258	2995
7305.1900		25	1146	213069	459333
7305.3110		117	941	141	1176
7305.3910		0	10	67	2981
7305.9020		109	1135	158	1536

VARENR.		JULI 1997 MENGDE	JULI 1997 VERDI	JANUAR-JULI 1997 MENGDE	JANUAR-JULI 1997 VERDI
		TONN	1000 KR.	TONN	1000 KR.
7305.9090		36	264	280	3277
7306.1000		24	423	212	4297
7306.2000		392	941	619	1698
7306.3019		:	2426	:	39510
7306.3090		:	720	:	23586
7306.4010		349	2165	1512	14703
7306.6010		:	1798	:	56196
7306.6090		:	1206	:	27912
7306.9020		14	1439	309	32300
7306.9090		3	291	159	3781
7307.1100		-	-	216	4206
7307.1909		:	83	:	4452
7307.2100		1	184	59	5250
7307.2200		18	302	104	3320
7307.2300		1	347	4	1894
7307.2900		12	2794	294	33729
7307.9100		1	239	28	5798
7307.9200		9	1810	111	14769
7307.9300		2	841	43	2559
7307.9900		55	5158	280	20059
7308.1000		97	798	4162	31978
7308.2000		42	2091	254	6396
7308.3009		61	6102	666	48071
7308.4000		41	827	754	9654
7308.9002		239	18597	713	45624
7308.9003		3	331	39	4912
7308.9005		42	762	380	19875
7308.9007		128	2866	1300	25642
7308.9008		590	11050	6427	124781
7309.0000		135	5759	789	62767
7310.1000		90	1343	1105	15801
7310.2100		29	338	89	1050
7310.2900		218	2788	1489	20413
7311.0010		6	657	69	11160
7311.0090		70	1152	271	5772
7312.1001		360	5221	2778	38692
7312.1002		8	304	60	2339
7312.9000		45	2003	615	23594
7315.2000		73	1231	1421	20491
7315.8200		6	83	73	2083
7315.8900		324	4532	794	15079
7316.0000		91	5887	748	20996
7317.0019		25	470	155	3362
7317.0091		64	633	568	5652
7317.0099		7	355	41	2248
7318.1500		167	3381	2349	37826
7318.1900		6	247	51	4470
7318.2900		3	509	32	3741
7321.1300	S	592	27	20806	4627
7321.8209	S	176	690	4179	11408
7321.8300	S	2365	1190	23053	50053
7321.9000		65	1547	306	7303
7323.1000		34	839	420	9933
7323.9320		10	588	441	18853
7323.9330		1	21	27	1452
7323.9390		6	327	39	2194
7323.9930		12	356	50	1868
7323.9990		1	52	52	2464
7324.1000		14	1577	100	8872
7324.9020		6	563	38	3100
7324.9090		3	161	20	1850
7325.1000		401	5757	6629	99933
7325.9900		418	7072	3830	67061
7326.1900		30	2583	151	8171
7326.9000		710	24363	5310	168623
KAP.73			177857		1992136
7402.0000		0	6	685	4642
7403.1100		3614	65228	17852	295944
7403.2100		187	1288	997	7494
7403.2200		20	243	140	1374
7404.0000		977	8659	8513	43272
7407.2190		173	2416	2492	35697
7408.1100		7	270	140	3676
7411.2200		12	2000	12	2005
7412.2000		241	26063	1555	158264
7415.3200		-	-	26	2176
7418.2000		7	1005	167	21590
7419.9900		96	4555	1268	54800
KAP.74			111990		635662
7502.1000		5485	281199	40293	2027347
7503.0000		-	-	78	2622
KAP.75			281257		2030422
7601.1000		17831	236311	116168	1419710
7601.2001		55907	709339	417296	4889019
7601.2002		24	268	182	1820
7602.0000		1645	12909	12826	90244
7604.1000		5	237	98	3035
7604.2100		4	112	71	2720
7604.2900		862	24697	11816	299318
7605.1100		3296	45212	32984	421790
7605.1900		1383	18000	9275	117162
7605.2100		178	4415	1375	31860
7605.2900		1	36	66	1556
7606.1190		2229	36738	21267	311213
7606.1290		5444	104493	45127	799860
7606.9200		430	6321	4443	65651
7607.1100		-	-	9	2139

TABELL 11 (FORTS.). UTFØRSEL. UTVALGTE VARER GRUPPERT ETTER DET HARMONISERTE SYSTEM (HS)
EXPORTS OF SELECTED COMMODITIES ACCORDING TO THE HARMONIZED SYSTEM (HS)

VARENR.		JULI 1997		JANUAR-JULI 1997		VARENR.		JULI 1997		JANUAR-JULI 1997	
		MENGDE	VERDI	MENGDE	VERDI			MENGDE	VERDI	MENGDE	VERDI
		TONN	1000 KR.	TONN	1000 KR.			TONN	1000 KR.	TONN	1000 KR.
7607.1900		29	10417	253	77744	8408.1005	S	1	200	9	2851
7607.2000		16	1357	336	12750	8408.1009	S	1	5	41	63137
7608.2000		89	2802	1405	33561	8408.2000	S	16	237	173	1703
7609.0000		2	340	26	4123	8408.9000	S	12	2025	118	57416
7610.1009		15	759	184	18283	8409.1000		0	280	17	2319
7610.9002		15	489	72	1948	8409.9101		20	2591	133	22687
7610.9004		54	1829	590	22880	8409.9109		25	5632	222	53811
7610.9009		82	5451	1001	58366	8409.9901		2	289	16	6966
7611.0000		3	350	20	1402	8409.9909		119	32242	1203	264071
7612.1000		13	698	285	13036	8410.9000		160	25531	1161	142841
7612.9003		35	2065	311	13819	8411.2200	S	-	-	2	1954
7612.9009		151	2319	889	19982	8411.8110	S	2	7095	10	21684
7614.1000		37	658	383	5969	8411.8190	S	:	-	:	19184
7614.9000		288	5157	4867	84999	8411.8290	S	:	5924	:	79715
7615.1901		3	102	284	11975	8411.9100		9	29509	85	292505
7615.1909		-	-	35	1401	8411.9990		3	5821	55	62842
7616.1000		0	30	17	1668	8412.2100	S	156	1819	609	8411
7616.9900		120	6920	1319	46952	8412.2900	S	63	10339	793	39965
KAP.76			1241142		8892633	8412.3100	S	72	361	439	976
						8412.9010		15	2238	100	14067
7802.0000		568	421	5336	3956	8412.9090		8	3562	17	6360
KAP.78			588		4997	8413.1100	S	15	55	110	3195
						8413.1900	S	123	3431	332	6533
7901.1100		9711	95095	51494	436243	8413.3000	S	2461	969	8920	5151
7901.1200		3085	32509	22775	196877	8413.5000	S	43	271	143	1180
7901.2000		384	4303	3655	34961	8413.6000	S	116	3578	632	26134
7902.0000		41	152	337	1553	8413.7000	S	128	70643	1568	447178
7903.1000		791	10231	5660	65876	8413.8100	S	215	6376	2270	34501
7903.9000		64	321	455	2316	8413.8200	S	4	268	107	641
7907.0000		115	1662	483	8640	8413.9100		28	16740	481	149388
KAP.79			144485		747445	8414.1000	S	8	1606	585	10103
						8414.3001	S	3	123	46	2231
8007.0000		1	448	7	2929	8414.3009	S	14	2279	320	8837
KAP.80			517		4181	8414.4000	S	10	455	46	2020
						8414.5100	S	47	98	3697	1735
8104.1100		:	28167	:	186581	8414.5900	S	1572	3211	6060	18545
8104.1900		:	36456	:	294490	8414.6000	S	983	496	4026	2387
8104.9090		4	518	34	2805	8414.8001	S	68	3787	491	26734
8105.1000		250	87564	2184	676026	8414.8009	S	144	7108	1964	36396
8108.9000		5	1571	41	8832	8414.9000		63	13304	378	99413
KAP.81			154474		1171127	8415.1009	S	28	950	230	2447
						8415.2009	S	36	193	120	1528
8201.1000	S	195	13	30481	1563	8415.8109	S	12	103	171	4911
8201.3000	S	1181	24	61492	2750	8415.8209	S	8	450	94	4798
8201.9001	S	-	-	24878	1541	8415.8300	S	114	1022	2075	6525
8202.1009		0	320	4	374	8415.9009		5	773	66	12666
8205.4000		1	271	10	2151	8416.1000	S	2	250	281	923
8205.5100		1	145	18	4305	8416.2000	S	266	5026	986	5544
8205.5900		9	1814	96	8594	8417.1000	S	-	-	3	1617
8205.9000		2	196	21	2808	8417.8000	S	11	2590	72	20308
8206.0000		0	82	6	2082	8417.9000		6	964	57	8293
8207.1301		1	1158	18	10854	8418.1009	S	192	453	1667	5017
8207.1309		26	1378	292	17427	8418.2109	S	984	2686	1996	4905
8207.1901		0	41	2	2734	8418.2909	S	1	1	1384	1880
8207.3000		1	115	29	4601	8418.3009	S	51	20	3806	2033
8207.5009		0	245	7	2285	8418.4009	S	28	81	1019	2108
8207.7000		3	830	21	11707	8418.5009	S	2630	12394	21313	105720
8207.8009		2	1697	34	23267	8418.6109	S	156	300	557	1882
8207.9009		3	493	43	8062	8418.6909	S	25	5180	217	20107
8208.2000		30	2352	226	16233	8418.9909		239	6617	2408	70775
8211.9209		1	514	8	3367	8419.1900	S	2	9877	76	10230
8211.9400		0	154	3	2047	8419.2000	S	83	865	565	5937
8215.2010		1	469	15	3021	8419.3100	S	3	1949	3	1949
8215.9991		0	24	1	6520	8419.3900	S	189	20527	360	57684
KAP.82			13990		154590	8419.5000	S	289	1162	2167	25241
						8419.8100	S	19	305	203	6103
8301.4009		45	13237	393	106751	8419.8900	S	70	1788	251	11886
8301.6000		12	3183	122	28252	8419.9000		0	101	109	9676
8302.1001		41	2070	590	28524	8420.9100		17	735	36	2006
8302.1009		11	820	15	1114	8421.1910	S	2	270	13	10496
8302.4100		43	7325	527	77294	8421.1990	S	2	140	24	4933
8302.4200		68	3180	822	39201	8421.2100	S	448	1855	2197	17274
8302.4900		13	2327	103	12417	8421.2900	S	388	990	4263	5365
8303.0000		97	5939	1279	60234	8421.3900	S	856	24332	2118	134812
8306.2900		1	202	3	1256	8421.9110		0	135	11	5414
8306.3000		1	190	7	1421	8421.9190		0	185	12	3787
8307.9000		2	791	18	3754	8421.9900		34	11801	238	39586
8309.1000		20	279	103	1339	8422.1100	S	835	1630	3994	9750
8310.0000		0	152	15	2824	8422.2000	S	-	-	15	3065
8311.1000		2	251	18	938	8422.3009	S	4	1092	31	5995
8311.2000		33	480	118	2472	8422.4000	S	31	3128	165	33027
8311.3000		0	208	3	570	8422.9000		3	774	18	6621
8311.9000		20	1332	28	2987	8423.2000	S	2	297	15	1208
KAP.83			42773		378153	8423.3000	S	1	248	4	1162
						8424.1009	S	728	5872	9042	40725
8402.1100	S	-	-	4	2652	8424.2009	S	22	394	129	1211
8402.1900	S	1	1586	54	19000	8424.3001	S	31	251	303	1856
8403.1001	S	1	119	13	2339	8424.3009	S	1	290	36	3216
8405.1000	S	1	24	24	2500	8424.8100	S	-	-	147	6581
8405.9000		6	1100	36	6089	8424.8900	S	834	35363	15016	173583
8406.9000		2	43	6	1982	8424.9030		4	2034	57	13136
8407.1000	S	-	-	10	4109	8424.9090		8	2060	36	8650
8407.2101	S	84	655	168	1214	8425.1101	S	:	635	:	2475
8407.2900	S	13	355	59	2522	8425.1109	S	24	619	168	3812
8407.3300	S	252	475	668	1492	8425.1900	S	8	181	125	5411
8407.9000	S	47	363	691	13761	8425.2000	S	-	-	37	3770
8408.1001	S	21	709	175	6600	8425.3100	S	48	5365	247	11877
8408.1002	S	10	850	73	3958	8425.3900	S	189	50994	1605	284071
8408.1003	S	2	202	22	1296	8425.4200	S	4	7	114	3531
8408.1004	S	9	1130	32	3601	8425.4900	S	46	119	687	9190

TABELL 11 (FORTS.). UTFØRSEL. UTVALGTE VARER GRUPPERT ETTER DET HARMONISERTE SYSTEM (HS)
EXPORTS OF SELECTED COMMODITIES ACCORDING TO THE HARMONIZED SYSTEM (HS)

VARENR.		JULI 1997 MENGDE	JULI 1997 VERDI	JANUAR-JULI 1997 MENGDE	JANUAR-JULI 1997 VERDI	VARENR.		JULI 1997 MENGDE	JULI 1997 VERDI	JANUAR-JULI 1997 MENGDE	JANUAR-JULI 1997 VERDI
		TONN	1000 KR.	TONN	1000 KR.			TONN	1000 KR.	TONN	1000 KR.
8426.1100	S	6	2104	20	12054	8452.2100	S	25	406	48	822
8426.1210	S	1	350	5	1252	8452.9000		0	2	23	1678
8426.1900	S	51	61087	184	133990	8454.3000	S	-	-	22	7437
8426.2000	S	4	3530	22	25696	8454.9000		0	56	40	1819
8426.3000	S	3	2324	43	28712	8455.3000		-	-	40	3184
8426.4100	S	2	11	7	2196	8457.1000	S	-	-	2	1909
8426.4900	S	-	-	10	20832	8458.9900	S	1	4	17	2269
8426.9900	S	19	6088	131	95940	8459.3900	S	1	254	24	2143
8427.1010	S	11	432	46	6808	8459.6900	S	1	15	26	3060
8427.1090	S	10	2248	13	2380	8460.2900	S	4	1	88	2370
8427.2010	S	18	10904	73	66088	8460.9000	S	7	649	55	3223
8427.2090	S	1	14	14	8660	8461.1000	S	2	466	3	507
8428.1001	S	16	410	75	4121	8461.5000	S	1	120	69	1528
8428.1009	S	136	1997	941	13650	8462.1000	S	9	1651	24	8218
8428.3300	S	3	18	16	1424	8462.2100	S	1	26	11	2263
8428.3900	S	17	562	196	5708	8462.2900	S	11	958	83	6076
8428.6000	S	-	-	8	3046	8462.3900	S	1	31	17	4612
8428.9099	S	177	8981	1079	52337	8462.9100	S	6	71	84	3413
8429.1100	S	-	-	14	2928	8462.9900	S	9	1098	72	3706
8429.1900	S	1	1372	8	3443	8463.9000	S	-	-	12	2878
8429.2000	S	3	1098	15	3551	8464.9000	S	1	129	31	1585
8429.5101	S	-	-	17	4724	8465.1000	S	16	1453	16	1453
8429.5102	S	8	1671	102	22039	8465.9100	S	27	214	900	11759
8429.5201	S	2	132	46	12409	8465.9200	S	48	78	697	2231
8429.5202	S	4	5354	18	7458	8465.9300	S	40	291	149	2128
8429.5911	S	1	95	33	4691	8465.9900	S	11	71	81	2173
8429.5919	S	5	2970	24	7524	8466.9100		1	433	4	1678
8429.5990	S	4	237	25	1109	8466.9200		51	3082	210	11826
8430.2009	S	1	200	110	4339	8466.9300		1	335	20	5741
8430.4100	S	1	14	11	5262	8466.9400		5	1152	24	8077
8430.4900	S	11	113	84	9418	8467.1900	S	101	59	382	1594
8430.5000	S	10	25	13	3548	8468.8000	S	3	252	19	1142
8430.6100	S	-	-	2	1730	8468.9000		1	257	5	1677
8430.6900	S	10	224	26	3742	8470.4000	S	2	1408	2	1408
8431.1000		221	20664	1623	196865	8470.5000	S	8	962	56	1607
8431.2010		36	1241	215	10305	8470.9020	S	46	2849	1813	48279
8431.2090		5	670	24	4985	8471.1000	S	77	3532	432	13728
8431.3190		70	6179	329	29098	8471.3000	S	122	2379	2177	42113
8431.3990		53	4073	652	32543	8471.4100	S	106	1413	1237	15798
8431.4120		31	3349	299	20856	8471.4900	S	4336	23133	11907	109685
8431.4190		45	2780	347	34542	8471.5000	S	2941	11610	6547	29339
8431.4300		354	83500	2426	647709	8471.6001	S	323	284	488	3892
8431.4910		0	10	38	2924	8471.6002	S	674	1180	917	3695
8431.4920		50	1545	537	17658	8471.6003	S	1819	10977	3199	25618
8431.4930		32	3703	125	20434	8471.6009	S	1701	29021	10341	158200
8431.4990		24	2366	279	19047	8471.7000	S	19026	50778	167790	410366
8432.1000	S	445	23755	4293	238476	8471.8000	S	790	4313	5211	14229
8432.2100	S	10	862	87	6792	8471.9000	S	3208	19021	29556	191870
8432.2901	S	4	72	66	2237	8472.2000	S	162	340	254	566
8432.2902	S	-	-	2790	5819	8472.3000	S	-	-	44	2804
8432.2909	S	26	302	268	5775	8472.9090	S	1	800	584	1777
8432.3001	S	2	180	112	6185	8473.1000		0	956	4	6480
8432.8000	S	17	44	898	5629	8473.2900		53	11810	516	110527
8432.9000		626	18573	6126	172449	8473.3000		54	64906	422	444334
8433.1100	S	238	610	41020	64306	8473.5000		1	1223	3	4138
8433.3009	S	42	1778	834	36980	8474.1000	S	-	-	34	3476
8433.4000	S	47	3959	510	31575	8474.2001	S	3	4775	13	7240
8433.5100	S	5	76	40	2305	8474.3109	S	2	531	41	2545
8433.5300	S	38	3143	115	10614	8474.3900	S	2	1316	21	9135
8433.9010		4	396	300	16687	8474.8000	S	16	973	102	3906
8433.9090		44	1141	174	8211	8474.9090		14	1289	382	9102
8434.2000	S	3	1149	75	127476	8476.9000		2	340	6	1988
8434.9020		0	107	7	3745	8477.1000	S	1	15	39	14345
8436.8000	S	6	1544	49	8930	8477.4000	S	-	-	2	1450
8436.9900		2	203	76	8187	8477.5900	S	-	-	9	1458
8437.8000	S	1	1380	5	1910	8477.8000	S	12	1305	51	6121
8438.1000	S	14	1099	47	1648	8477.9000		12	1751	140	14517
8438.4000	S	66	487	194	2445	8479.1010	S	5	576	16	3069
8438.6000	S	1	13	24	1571	8479.1090	S	6	89	81	16865
8438.8001	S	4	652	60	18176	8479.8200	S	15	2035	140	17910
8438.8005	S	7	674	127	28358	8479.8901	S	72	7202	387	80506
8438.8009	S	49	9336	296	24293	8479.8909	S	521	78550	3580	301244
8438.9000		44	4572	308	32252	8479.9010		1	64	26	1629
8439.1000	S	1	155	17	14564	8479.9090		240	29068	1247	170252
8439.3000	S	1	545	120	20416	8480.3000		13	1212	31	2626
8439.9100		20	5872	153	15905	8480.5000		1	339	12	3009
8439.9900		161	6922	528	49712	8480.7100		16	7034	65	24018
8440.1090	S	10	342	45	2251	8481.1010		8	1851	35	6865
8440.9090		-	-	12	3033	8481.1091		5	2342	54	13623
8441.3000	S	8	4192	82	43354	8481.1092		0	545	12	2162
8441.8000	S	18	392	176	35636	8481.1099		1	389	22	6145
8441.9000		32	10644	276	70801	8481.2010		13	1986	39	9707
8442.4000		-	-	1	1725	8481.2091		19	3675	145	26506
8442.5000		11	538	93	5303	8481.2092		4	164	12	1486
8443.1100	S	5	3594	54	12047	8481.2099		0	164	11	2272
8443.1900	S	5	992	76	23976	8481.3010		20	1400	432	34765
8443.2100	S	-	-	1	4200	8481.3091		2	1145	24	8294
8443.2900	S	8	3745	28	5276	8481.3092		1	520	5	3139
8443.5900	S	3	1080	30	4286	8481.3099		1	287	23	3962
8443.6000	S	-	-	67	1762	8481.4010		8	2000	22	5279
8443.9010		0	217	4	1673	8481.4091		14	2731	36	9409
8443.9090		12	1262	59	8997	8481.4092		5	537	44	9296
8448.2000		0	250	15	4283	8481.4099		3	1017	99	6244
8448.4900		0	209	3	2294	8481.8010		4	915	23	3716
8449.0000	S	10	4204	25	20591	8481.8091		7	959	56	9246
8450.1100	S	996	4427	4258	16343	8481.8092		1	131	13	2644
8450.9000		3	387	11	1346	8481.8094		3	233	47	2082
8451.2900	S	109	327	220	719	8481.8099		2	239	7	2286
8451.5000	S	4	313	6	324	8481.9010		1	594	4	1563
8451.8000	S	3	553	25	7118	8481.9090		152	24111	262	45063

TABELL 11 (FORTS.). UTFØRSEL. UTVALGTE VARER GRUPPERT ETTER DET HARMONISERTE SYSTEM (HS)
EXPORTS OF SELECTED COMMODITIES ACCORDING TO THE HARMONIZED SYSTEM (HS)

VARENR.		JULI 1997 MENGDE TONN	JULI 1997 VERDI 1000 KR.	JANUAR-JULI 1997 MENGDE TONN	JANUAR-JULI 1997 VERDI 1000 KR.
8482.1000		2	473	18	4547
8482.3000		1	222	3	881
8483.1010		0	5	16	3620
8483.1090		42	2803	266	19266
8483.3000		10	709	71	7924
8483.4001		50	4888	312	25175
8483.4009		13	2193	99	12095
8483.5010		1	30	19	2290
8483.6000		1	328	53	13314
8483.9000		4	1344	83	9882
8484.1000		1	383	6	5352
8484.2000		0	31	2	1657
8484.9000		3	1063	44	10062
8485.1001		0	1	30	4911
8485.1002		51	4876	612	62042
8485.1009		18	2219	340	30241
8485.9010		3	1622	19	12134
8485.9090		85	14622	1483	153834
KAP.84			1364340		9386247
8501.1000	S	291	391	2658	4707
8501.2000	S	149	338	1833	2649
8501.3101	S	119	160	1108	5208
8501.3109	S	33	562	428	10044
8501.3201	S	37	610	208	2751
8501.3209	S	17	34	385	2157
8501.3300	S	3	19	84	57805
8501.4000	S	220	585	1606	3182
8501.5109	S	3	84	66	1685
8501.5301	S	3	102	24	4429
8501.5302	S	-	-	15	1659
8501.5305	S	4	954	4	954
8501.5309	S	13	157	109	2721
8501.6100	S	43	814	160	2275
8501.6200	S	5	123	90	1633
8501.6300	S	-	-	52	2210
8501.6400	S	-	-	27	4905
8502.3900	S	179	1331	1690	6295
8503.0000		14	1771	190	17884
8504.2100	S	138	7474	907	25800
8504.2200	S	-	-	78	2949
8504.2300	S	1	1751	20	113356
8504.3100	S	155150	12578	1124420	92619
8504.3200	S	6	131	336	3172
8504.3400	S	2	287	86	4398
8504.4010	S	11093	3677	140159	52447
8504.4099	S	16170	10826	72901	54580
8504.9010		18	8735	115	31385
8504.9020		1	159	33	3172
8504.9090		14	7653	30	12468
8505.9009		4	990	5	3030
8506.1009	S	7109	175	87664	2832
8506.5000	S	2586	1821	8740	8328
8506.8000	S	1077	689	7510	3303
8507.1000	S	1240	616	9202	4106
8507.2000	S	1601	1593	38804	41833
8507.8000	S	1000	327	8066	3716
8507.9009		4	131	18	1736
8508.1000	S	1246	576	8091	5026
8508.2001	S	5128	2917	43704	25445
8508.2009	S	298	599	3300	5377
8508.8002	S	253	151	2567	1508
8508.8005	S	16	64	3521	1634
8508.8009	S	1007	545	8876	5451
8508.9000		34	2853	347	29006
8509.1000	S	4479	3172	19009	13636
8509.4000	S	885	917	6056	3706
8509.8000	S	64	56	2487	1653
8509.9000		4	482	45	5581
8511.4000	S	3085	858	24766	6575
8511.5000	S	9	530	18	671
8512.2000		2	1205	14	6955
8513.1000		0	122	6	1541
8514.2090	S	15	7678	90	48853
8514.9010		2	716	737	25534
8514.9020		3	3875	14	17765
8515.3900	S	58	162	5187	17429
8515.8000	S	10	727	159	2975
8515.9000		29	4819	128	14839
8516.1001	S	886	1816	7174	17929
8516.1002	S	29573	6359	139502	28835
8516.2901	S	14308	5655	182730	72693
8516.2902	S	6163	2014	35328	10405
8516.2909	S	2139	1480	12421	10833
8516.6001	S	222	443	2351	2803
8516.6002	S	2501	6818	19573	51628
8516.6003	S	189	676	3480	10168
8516.6009	S	370	178	9384	4268
8516.7100	S	20	23	30854	6020
8516.7900	S	1422	1691	21553	5268
8516.8000	S	2754	573	251284	8590
8516.9009		53	3396	777	36782
8517.1100	S	1122	1340	4054	4041
8517.1900	S	5698	15777	32529	65229
8517.2100	S	1145	2543	1507	3482
8517.3001	S	161	1138	1015	7763
8517.3002	S	516	2125	2044	99377
8517.3009	S	479	2762	3063	20547
8517.5000	S	10597	36465	74097	302846
8517.8000	S	1669	2764	14647	19374

VARENR.		JULI 1997 MENGDE TONN	JULI 1997 VERDI 1000 KR.	JANUAR-JULI 1997 MENGDE TONN	JANUAR-JULI 1997 VERDI 1000 KR.
8517.9091		11	13940	130	151538
8517.9099		18	24327	138	149372
8518.1000	S	8518	3021	76878	35304
8518.2100	S	10293	3475	81378	24506
8518.2200	S	1591	675	9099	4638
8518.2900	S	22673	2129	200770	21146
8518.4000	S	222	835	2246	7132
8518.5000	S	128	516	1102	3301
8518.9019		1	322	7	1662
8518.9090		0	182	6	1594
8519.9901	S	601	315	1864	1528
8521.1001	S	168	218	1429	3583
8522.9000		0	191	4	1467
8523.1304	S	15440	967	66403	4861
8523.3000		1	233	7	1581
8523.9000		1	544	11	5982
8524.3100	S	4774	247	37770	2247
8524.3200	S	172164	3604	1920234	30877
8524.3900	S	3298	330	80536	6177
8524.4000	S	1938	617	6093	2504
8524.5301	S	54815	2986	408277	20225
8524.6000		0	41	6	2662
8524.9100		2	3721	25	33636
8524.9900		9	6036	45	40939
8525.1010	S	542	6602	2953	25229
8525.1020	S	4	80	165	3253
8525.2001	S	21659	55240	94742	209325
8525.2009	S	2248	114516	10270	458215
8525.3000	S	205	361	214	474
8525.4000	S	289	1849	726	5430
8526.1000	S	157	54830	1196	92707
8526.9100	S	34	2264	401	25441
8526.9200	S	5	118	222	2133
8527.1209	S	181	45	22738	4528
8527.1302	S	600	310	1919	557
8527.1900	S	4	77	248	1580
8527.2100	S	18	36	1512	2036
8527.2900	S	436	661	830	1317
8527.3109	S	630	475	2967	3067
8527.3901	S	258	281	641	432
8527.3909	S	455	324	1216	2447
8527.9000	S	9	641	271	1858
8528.1201	S	21	168	830	2574
8528.1202	S	32	84	1419	3128
8528.1203	S	4	21	462	1408
8528.1204	S	1602	6692	6009	23308
8528.1208	S	107	1116	327	5702
8528.3000	S	16	381	106	1201
8529.1010		35	19394	324	136904
8529.1090		8	1621	111	17416
8529.9010		44	42710	223	267775
8529.9095		0	451	3	1365
8529.9096		2	2140	10	25231
8529.9099		43	16876	373	97892
8530.8000		0	173	15	5340
8530.9000		1	924	8	7392
8531.1000		12	7015	106	73161
8531.2000		0	699	1	1448
8531.8000		7	3120	40	23009
8531.9000		8	7632	70	68220
8532.1000		0	278	0	1043
8533.1000		0	233	0	296
8534.0000		1	937	7	11529
8535.1000		5	521	46	4713
8535.2900		1	305	5	1678
8535.3000		30	3497	532	53162
8535.9000		1	667	46	10755
8536.1009		2	306	4	861
8536.3002		0	276	0	336
8536.3009		56	7131	395	48753
8536.4901		0	66	7	2299
8536.4909		0	418	3	3767
8536.5091		8	1353	264	33700
8536.5092		1	340	5	2077
8536.5099		1	132	5	1750
8536.6900		4	771	75	10957
8536.9011		0	134	5	2064
8536.9012		1	314	12	3757
8536.9090		16	8189	158	59723
8537.1001		0	51	38	8082
8537.1009		48	14561	467	147228
8537.2000		82	12672	1204	171567
8538.1000		2	2786	28	20426
8538.9090		117	20775	564	100647
8539.1000		0	9	19	1940
8539.2200		15	1147	94	9307
8539.2909		1	61	95	8337
8539.3900		1	218	18	2597
8539.4900		0	4	6	1530
8539.9090		0	49	13	2859
8541.4001	S	340	499	2059	3000
8541.4009	S	27944	2458	139876	4571
8541.5000	S	1525	652	3768	1341
8541.9090		1	361	3	2661
8542.1200	S	19559	1407	221718	18164
8542.1300	S	40813	1085	512086	6925
8542.1900	S	54003	2886	125970	7328
8542.3000	S	28781	367	203366	1438
8542.4000	S	9768	368	69460	9215
8543.1900	S	64	2699	403	17354

TABELL 11 (FORTS.). UTFØRSEL. UTVALGTE VARER GRUPPERT ETTER DET HARMONISERTE SYSTEM (HS)
EXPORTS OF SELECTED COMMODITIES ACCORDING TO THE HARMONIZED SYSTEM (HS)

VARENR.		JULI 1997 MENGDE TONN	JULI 1997 VERDI 1000 KR.	JANUAR-JULI 1997 MENGDE TONN	JANUAR-JULI 1997 VERDI 1000 KR.	VARENR.		JULI 1997 MENGDE TONN	JULI 1997 VERDI 1000 KR.	JANUAR-JULI 1997 MENGDE TONN	JANUAR-JULI 1997 VERDI 1000 KR.
8543.2000	S	141	541	2594	9146	8802.1100	S	-	-	2	18163
8543.8100		1	495	3	1445	8802.1200	S	-	-	7	135458
8543.8909	S	1242	5401	8589	54078	8802.3000	S	-	-	3	28729
8543.9000		2	1631	32	14533	8802.4000	S	-	-	2	13659
8544.1100		55	2439	232	9909	8803.1000		1	517	8	15530
8544.1900		114	12726	186	20897	8803.2000		1	10828	2	13643
8544.2000		16	885	219	13760	8803.3000		4	20968	39	147010
8544.3000		53	8457	429	71933	8803.9000		1	1603	6	25773
8544.4100		4	802	28	4341	8805.1000		3	1450	4	1944
8544.4902		149	7271	1419	67114	KAP.88			35451		401085
8544.4903		90	4544	400	19356						
8544.4909		20	1966	103	5880	8901.1001	B	240	31146	9661	445896
8544.5100		17	2214	155	14488	8901.1002	B	-	-	3235	23470
8544.5901		62	3939	255	16933	8901.2002	B	-	-	6271	42249
8544.5902		47	1992	232	10943	8901.2003	B	10369	245854	10369	245854
8544.5903		146	7829	2150	102819	8901.2004	B	-	-	353972	716631
8544.5904		5	263	483	22177	8901.9002	B	-	-	150838	220105
8544.5905		10	481	184	5768	8901.9003	B	-	-	25132	1057751
8544.5909		36	3875	224	18792	8901.9004	B	5378	42360	78941	183892
8544.6001		4	771	6	1109	8902.0001	B	1860	99500	16164	890841
8544.6002		82	2818	1385	42845	8902.0002	B	1961	8702	3138	49452
8544.6009		0	16	3620	277194	8903.9102	S	4	1001	12	4431
8544.7000		223	23375	824	71422	8903.9201	S	41	21965	303	124501
8545.1100		35	116	3379	11462	8903.9202	S	-	-	7	3389
8545.1909		-	-	4528	11352	8903.9901	S	36	315	1138	9982
8546.2001		43	1275	669	19587	8903.9902	S	5	572	80	7479
8546.9000		6	299	15	1504	8903.9904	S	115	540	665	2749
8547.1002		0	45	55	1811	8903.9905	S	3	33	324	1702
8548.9000		13	391	19	533	8904.0000	S	-	-	4	240626
KAP.85			808755		5588242	8905.9000	S	-	-	5	2008
						8906.0001	S	35	18073	247	108529
8603.1000	S	1	4200	22	92400	8906.0009	S	7	53	630	8639
8604.0000	S	1	936	4	6661	8907.1001	S	1	33	46	1943
8607.9900		25	2133	53	8471	8907.1009	S	28	6875	968	19967
8609.0009		246	12486	1758	94795	8908.0000	S	-	-	4	39372
KAP.86			19938		207504	KAP.89			491227		4518156
8701.2000	S	2	481	17	1357	9001.1000		-	-	0	1688
8701.9005	S	-	-	12	4443	9001.4000	S	8487	1235	62011	9453
8701.9009	S	3	220	44	4259	9002.9000		0	872	0	901
8702.1002	S	13	255	60	28891	9004.1000	S	6335	275	136471	4443
8703.2109	S	2000	926	2009	1209	9004.9000	S	1210	35	50878	1706
8703.2301	S	24	3232	210	17178	9005.8000	S	17	57	696	12725
8703.2305	S	3	344	22	5726	9005.9000		0	20	1	3092
8703.2309	S	14	175	83	3771	9006.3000	S	10	208	42	4796
8703.2401	S	2	473	35	10269	9006.4090	S	4	265	1528	3003
8703.2405	S	1	251	1	251	9006.9900		0	174	3	1667
8703.2409	S	3	467	13	2421	9008.1000	S	16	300	39	401
8703.3201	S	6	847	9	1257	9008.3009	S	47	1578	566	9677
8703.3205	S	5	515	8	819	9009.1100	S	50	261	1426	1299
8703.3301	S	1	213	27	5587	9009.1200	S	-	-	38	1919
8704.1000	S	17	13146	328	211726	9009.2100	S	141	644	1214	3575
8704.2101	S	2	1150	43	10008	9009.9000		29	559	174	7837
8704.2102	S	7	1805	57	16537	9010.1000	S	44	2473	378	16291
8704.2109	S	3	411	54	5474	9010.9000		0	113	7	3222
8704.2201	S	4	833	47	16024	9013.1000		0	6	3	2191
8704.2202	S	3	1215	37	16757	9013.8000		0	252	1	2608
8704.2209	S	38	6749	238	38602	9013.9000		0	92	1	10805
8704.2301	S	20	1740	103	10554	9014.1090		2	2582	11	11154
8704.2302	S	1	320	15	11895	9014.2010		3	51986	3	55559
8704.2309	S	13	1309	82	15471	9014.2090		0	417	1	1318
8704.9000	S	-	-	2132	2719	9014.8010	S	91	3135	532	23858
8705.1000	S	3	1665	22	8419	9014.8020	S	11	13539	171	94206
8705.2000	S	-	-	5	2502	9014.8030		6	8291	37	58349
8705.3000	S	1	1646	3	3957	9014.8090		0	756	3	4792
8705.9000	S	35	17055	115	56278	9014.9010		4	4552	31	42175
8706.0091	S	2	5065	13	26496	9014.9090		1	1895	12	16466
8707.9090	S	103	792	118	2100	9015.1010	S	17	564	189	11222
8708.1000		1058	52851	8805	432562	9015.4010		0	2155	1	6176
8708.2990		84	6679	827	72986	9015.8010		2	3519	17	23883
8708.3190		30	1002	1064	73091	9015.8090		1	1114	9	15734
8708.4010		73	6322	358	30256	9015.9010		0	94	2	4334
8708.4090		42	2442	433	25656	9015.9090		1	4654	6	60314
8708.5090		4	439	31	2547	9017.3000		0	623	2	2060
8708.6090		34	1405	871	34480	9017.8090		0	333	1	1367
8708.7090		616	24440	6022	223068	9018.1100		0	258	4	1716
8708.9290		6	513	122	10247	9018.1200		0	472	2	4009
8708.9390		29	4419	460	68367	9018.1900		4	11433	31	59860
8708.9490		69	13297	640	115375	9018.4900		1	125	4	2243
8708.9910		19	994	505	17158	9018.9000		23	31200	230	249516
8708.9990		258	20238	3162	229037	9019.1000		1	323	16	2025
8710.0000		25	862	145	41110	9019.2000		20	6951	106	39221
8711.4000	S	5	249	233	8584	9021.3000		0	851	0	1179
8711.5000	S	43	2785	553	32819	9021.9000		2	881	15	7154
8712.0000	S	1437	2201	30241	45508	9022.2100		0	430	2	2928
8713.1000	S	237	1896	2207	13254	9022.2901	S	5828	2011	64359	19992
8713.9001	S	12	300	122	4559	9022.3001	S	-	-	64	2243
8714.2000		7	2055	40	12695	9022.9000		1	678	9	11623
8714.9100		0	32	102	4267	9023.0000		61	30071	415	205619
8714.9200		23	912	165	6702	9025.1910	S	14	78	70	1545
8714.9300		1	312	2	402	9025.9000		3	3552	22	28291
8714.9900		14	767	407	20475	9026.1010	S	92	4388	1248	30189
8715.0003	S	100	54	3593	1959	9026.1090	S	171	3686	933	43881
8715.0004	S	187	209	3330	3779	9026.2019	S	704	1256	3590	3190
8715.0009		2	226	9	743	9026.2090	S	42	298	2107	4262
8716.3100	S	1	700	6	2212	9026.8010	S	43	3619	330	17411
8716.3900	S	52	3055	403	20597	9026.8090	S	193	1503	2880	21128
8716.8001	S	2518	872	104366	22627	9026.9000		10	8303	58	73202
8716.9000		13	692	111	5803	9027.1010	S	46	784	657	6660
KAP.87			218698		2151449	9027.1090	S	3	114	1195	3505

TABELL 11 (FORTS.). UTFØRSEL. UTVALGTE VARER GRUPPERT ETTER DET HARMONISERTE SYSTEM (HS)
EXPORTS OF SELECTED COMMODITIES ACCORDING TO THE HARMONIZED SYSTEM (HS)

VARENR.		JULI 1997		JANUAR-JULI 1997	
		MENGDE	VERDI	MENGDE	VERDI
		TONN	1000 KR.	TONN	1000 KR.
9027.2010	S	-	-	67	1883
9027.3010	S	5	89	338	2067
9027.3090	S	10	215	59	1735
9027.8010	S	82	2245	1200	15289
9027.8090	S	59	125	403	5125
9027.9000		0	516	6	11107
9028.1000	S	5	267	27	381
9028.2000	S	127	397	162	6228
9028.3000	S	2	231	1030	2087
9028.9000		1	345	3	1126
9029.1090	S	13	370	65	4227
9029.2020	S	4	4	253	2741
9029.9000		0	30	1	1562
9030.3900	S	113	267	891	2678
9030.4000	S	3	55	1601	42120
9030.8200	S	113	368	1515	3618
9030.8900	S	13	551	252	1928
9030.9090		0	449	0	2340
9031.1010	S	2	285	56	5701
9031.2010	S	25	657	340	9860
9031.4900	S	9	763	140	4490
9031.8019	S	127	3120	1385	26584
9031.8090	S	2249	839	49474	37162
9031.9000		2	8492	24	95209
9032.1010	S	941	234	17163	2697
9032.8910	S	278	22562	1646	226792
9032.8990	S	13	184	476	4426
9032.9000		5	8489	53	68593
9033.0000		3	1794	11	9903
KAP.90			280535		2016527
9101.1100	S	157	458	422	3122
9101.2100	S	10	451	282	6881
9101.2900	S	123	1843	605	4355
9101.9100	S	198	1162	1400	6563
9101.9900	S	107	736	2304	1430
9102.1900	S	975	316	2153	4012
9102.2100	S	7	287	336	6640
9102.9100	S	1285	230	1448	2551
9102.9900	S	570	173	8993	2135
KAP.91			6188		44043
9209.9400		-	-	2	1486
KAP.92			581		5695
9305.2900		9	776	10	982
9305.9010		2	11093	2	11665
9305.9090		3	1613	21	13023
9306.3000		7	4435	62	37496
9306.9000		3	4317	120	114962
KAP.93			22397		179215
9401.1009		1	83	36	3929
9401.2003		8	786	129	11679
9401.2008		7	835	33	3929
9401.3009		125	12993	1348	132574
9401.4009		2	129	24	1634
9401.5000		1	236	14	2962
9401.6104		171	23749	2923	395561
9401.6105		4	384	8	1088
9401.6106		36	3218	500	46908
9401.6108		1	133	35	3480
9401.6902		7	827	150	12193
9401.6909		5	436	63	3703
9401.7101		13	340	13	340
9401.7109		9	1228	228	30130
9401.8009		3	391	83	9252
9401.9009		68	5172	615	40566
9402.9000		10	1583	70	11573
9403.1001		30	651	150	3612
9403.1002		3	137	159	4738
9403.1009		13	462	89	7943
9403.2001		655	6972	6181	66626
9403.2009		46	1381	518	26459
9403.3000		40	1850	355	24476
9403.4000		58	1022	983	15606
9403.5000		57	3350	362	15705
9403.6001		5	243	65	2228
9403.6002		3	109	87	4056
9403.6003		26	865	241	9366
9403.6009		376	18066	3346	163604
9403.8000		9	810	22	1458
9403.9000		74	2482	388	20290
9404.1000		2	87	26	1753
9404.2109		165	7438	1340	60176
9404.2900		52	2933	481	28063
9404.3000	S	4644	1809	37097	13629
9404.9001		1	163	33	4094
9404.9004		23	1694	338	23157
9404.9006		20	1432	270	14728
9405.1000		211	18215	1722	153077
9405.2000		22	3599	380	59766
9405.4000		77	6463	544	46587
9405.6000		45	5229	273	36708
9405.9100		3	261	12	901
9405.9200		4	427	41	4425
9405.9900		39	3233	320	27386
9406.0010		60	2006	330	11158
9406.0021		695	9630	6865	105404
9406.0029		205	4574	1495	24936
9406.0091		25	218	639	7757
9406.0099		44	853	366	10038
KAP.94			161581		1715555
9503.4900		2	527	23	4072
9503.6000		0	27	33	1713
9503.7000		1	7	45	5467
9503.9000		14	966	184	10678
9504.1000		1	166	6	2960
9504.3000		-	-	14	1483
9506.1101	P	4435	3150	13779	9318
9506.1103	P	3582	2391	18927	6343
9506.1109		-	-	11	3443
9506.1200		27	6688	77	15141
9506.1901	P	79181	2954	154635	7563
9506.1909		1	188	8	1470
9506.3100		2	504	2	598
9506.3900		0	272	1	1295
9506.9100		9	1309	114	12933
9506.9909		19	1136	216	10578
9507.9000		7	808	87	7989
KAP.95			32814		225154
9603.1000		1	201	9	1630
9603.2100		140	23396	990	158772
9603.2900		12	667	98	5172
9604.0000		157	5361	157	5363
9606.2100		1	194	10	3484
9607.1900		2	137	21	1816
9612.1000	S	1229	163	13563	1525
9617.0000		0	57	13	1885
9618.0090		0	66	3	1445
KAP.96			31350		189766
9701.1000		0	606	2	15067
9702.0000		6	513	7	2173
9704.0000		0	601	1	2220
9705.0000		1	554	1	3793
9706.0000		0	26	3	1958
KAP.97			2336		27102

TABELL 12. SAMHANDELEN MED LANDGRUPPER/ENKELTLAND. MILL. KR IMPORTS AND EXPORTS BY COUNTRIES/COUNTRY. MILLION KRONER

	INNFØRSEL - OPPRINNELSESLAND IMPORTS - COUNTRY OF ORIGIN				UTFØRSEL - BESTEMMELSESLAND EXPORTS - COUNTRY OF DESTINATION			
	JULI		JANUAR-JULI		JULI		JANUAR-JULI	
	1996	1997	1996	1997	1996	1997	1996	1997
I A L T	17 650,1	19 170,8	128 052,2	136 064,4	24 100,2	27 401,6	177 221,8	194 403,6
NORDEN	4 422,2	4 663,0	35 246,0	36 479,5	3 492,6	3 622,0	30 072,8	30 199,8
EFTA	308,7	309,6	2 171,5	2 166,9	215,8	243,0	1 705,9	1 719,4
EU	12 462,8	13 335,8	89 634,4	93 853,7	18 423,7	20 226,9	135 216,8	148 218,3
TIDLIGERE COMECON	647,8	935,1	3 970,1	5 112,4	366,2	485,6	3 210,0	3 759,4
UTVIKLINGSLAND	1 669,1	1 845,9	13 927,6	15 379,3	1 659,1	2 400,5	12 581,2	14 144,3
EUROPA	13 469,5	14 674,7	96 380,9	101 888,2	19 215,1	21 103,8	141 343,0	155 189,6
AD ANDORRA	-	-	-	-	-	0,0	-	0,0
AL ALBANIA	0,0	0,0	0,2	0,2	0,0	-	0,0	1,1
AM ARMENIA	-	-	-	0,0	1,5	0,2	6,5	0,2
AT ØSTERRIKE	141,7	211,0	1 247,8	1 285,1	77,7	83,3	633,7	615,0
AZ ASERBAJDSJAN	-	-	0,2	0,0	0,2	1,0	3,4	9,1
BA BOSNIA-HERCEGOVINA	0,1	0,5	0,5	1,8	1,5	2,2	9,7	30,4
BE BELGIA	459,8	401,5	3 168,1	2 858,6	731,7	785,1	5 564,0	5 985,4
BG BULGARIA	5,8	6,8	35,7	50,0	2,0	1,7	13,6	9,5
BY HVITERUSSLAND	4,4	3,2	31,4	24,2	0,7	1,0	9,2	8,9
CH SVEITS	266,0	246,4	1 845,8	1 694,0	91,3	98,7	853,6	938,4
CZ TSJEKKIA	40,9	61,3	283,6	334,9	43,3	46,0	224,8	243,9
DE TYSKLAND	2 367,1	2 827,0	16 769,9	18 656,0	2 957,6	3 239,1	20 040,1	19 921,0
DK DANMARK	1 181,1	1 237,3	9 288,1	9 298,0	1 209,5	965,6	8 424,0	8 542,5
EE ESTLAND	25,1	23,9	137,9	256,1	16,3	17,6	101,0	163,0
ES SPANIA	215,5	279,4	1 834,0	1 994,2	532,8	376,7	3 693,4	3 173,5
FI FINLAND	574,2	620,2	4 601,0	4 578,4	350,5	545,5	3 870,4	3 866,2
FO FÆRØYANE	3,8	4,2	60,2	58,9	43,4	54,9	225,2	254,9
FR FRANKRIKE	815,8	890,6	5 352,0	5 680,4	2 214,2	1 921,2	14 870,7	16 612,9
GB STORBRIT. OG N.-IRL.	1 853,3	1 942,1	12 412,8	13 244,7	5 209,4	5 793,4	35 304,5	39 262,9
GE GEORGIA	-	-	0,0	0,1	-	-	-	1,2
GI GIBRALTAR	-	0,0	0,0	54,8	0,2	-	1,4	20,4
GR HELLAS	20,1	27,1	155,0	166,9	49,7	68,1	330,1	331,4
HR KROATIA	2,6	2,7	13,5	19,0	18,4	22,1	104,8	78,1
HU UNGARN	22,9	34,6	163,0	226,0	15,0	8,8	87,3	84,3
IE IRLAND	253,7	248,0	1 758,6	1 664,8	199,9	332,9	1 671,9	2 292,5
IS ISLAND	41,4	62,8	322,6	469,3	124,2	144,1	848,3	777,8
IT ITALIA	961,4	965,7	5 429,1	5 477,4	569,6	884,0	4 382,1	5 264,9
KG KIRGISISTAN	-	-	-	-	-	-	-	-
KZ KASAKHSTAN	-	-	3,4	0,0	-	-	1,7	1,5
LI LIECHTENSTEIN	1,3	0,5	3,0	3,7	0,4	0,2	3,9	3,2
LT LITAUEN	6,7	13,2	62,1	79,1	20,1	16,0	181,1	224,2
LU LUXEMBOURG	10,6	16,3	80,1	110,8	23,4	21,4	163,8	125,6
LV LATVIA	7,5	42,0	283,4	134,8	14,9	15,8	249,1	278,8
MC MONACO	0,3	0,0	0,8	0,4	0,3	0,6	4,9	5,9
MD MOLDOVA	0,1	0,1	0,4	0,8	-	-	0,4	0,1
MK MAKEDONIA	0,1	0,2	3,1	1,8	0,7	0,1	2,4	1,6
MT MALTA	2,4	1,0	112,8	72,2	49,1	0,6	132,2	174,5
NL NEDERLAND	814,1	769,0	5 490,6	5 629,6	2 301,2	3 052,3	18 095,5	23 822,1
PL POLEN	125,8	125,7	703,9	700,5	117,8	176,4	1 252,2	1 373,1
PT PORTUGAL	172,4	162,1	1 072,4	1 133,3	231,3	245,7	1 462,7	1 638,0
RO ROMANIA	6,1	10,6	150,0	199,8	4,5	11,3	43,6	40,8
RU RUSSLAND	395,2	578,9	2 040,0	2 913,8	117,2	168,4	897,9	1 164,6
SE SVERIGE	2 621,7	2 738,5	20 974,1	22 074,9	1 765,0	1 911,9	16 704,8	16 758,5
SI SLOVENIA	10,4	19,2	82,3	99,7	36,0	4,7	270,3	190,0
SK SLOVAKIA	4,3	9,9	48,2	43,4	4,7	14,8	50,7	71,4
SM SAN MARINO	-	0,0	-	0,0	-	0,1	-	0,1
TJ TADSHIKISTAN	-	0,0	-	0,0	2,9	0,1	3,0	2,1
TM TURKMENISTAN	-	-	-	0,2	-	0,0	-	0,1
TR TYRKIA	30,7	66,0	329,9	432,2	57,7	61,8	432,4	711,9
UA UKRAINA	3,0	25,0	26,8	148,7	5,0	5,0	82,3	80,9
UZ USBEKISTAN	-	-	-	-	-	1,5	2,3	1,5
VA VATIKANSTATEN	-	-	-	-	-	-	-	-
XB KANARIØYENE	-	-	2,3	9,6	0,5	0,7	4,5	4,5
YU JUGOSLAVIA, REST-	-	0,4	0,2	5,2	1,8	1,3	27,5	25,0
AFRIKA	174,7	238,4	1 421,8	2 428,1	155,9	119,2	1 208,5	1 483,6
AO ANGOLA	-	0,0	-	0,0	2,2	2,2	16,8	20,0
BF BURKINA FASO	-	-	-	0,0	-	7,0	0,2	7,1
BI BURUNDI	-	-	5,5	-	-	-	0,4	1,2
BJ BENIN	-	-	-	-	0,0	0,4	5,6	6,1
BW BOTSWANA	64,1	101,7	489,0	376,9	1,8	15,1	16,2	25,5
CF SENTRALAFRIK. REPUB.	-	-	-	-	-	-	0,6	-
CG KONGO	0,9	16,4	19,5	33,5	2,6	0,2	17,7	31,5
CI ELFENBEINSKYSTEN	0,1	0,1	1,4	1,5	1,3	0,3	7,6	17,5
CM KAMERUN	-	-	-	0,0	0,1	0,3	2,6	2,8
CV KAPP VERDE	-	-	-	-	-	-	0,1	0,9
DJ DJIBOUTI	-	-	-	-	0,0	2,0	1,0	2,0
DZ ALGERIE	-	-	1,1	0,0	0,5	0,1	24,5	31,5
EG EGYPT	1,4	3,2	23,1	19,1	37,9	14,4	161,5	323,0
EH VEST-SAHARA	-	-	-	-	-	-	-	-
ER ERITREA	-	-	0,1	-	1,0	0,3	11,2	10,0
ET ETIOPIA	0,7	-	0,7	10,7	1,3	1,3	4,6	7,5
GA GABON	0,0	-	12,6	17,3	0,5	2,6	10,6	10,9
GH GHANA	0,1	6,9	10,7	7,6	8,9	3,7	49,5	42,9
GM GAMBIA	0,0	-	0,0	-	0,0	0,0	0,3	0,6
GN GUINEA	15,6	-	94,8	64,7	0,4	-	0,8	1,3
GQ EKVATORIAL-GUINEA	-	-	-	-	-	3,2	-	11,2
GW GUINEA-BISSAU	-	-	-	-	-	-	0,1	-
IO CHAGOSØYENE	-	-	-	-	-	-	-	-
KE KENYA	3,0	2,1	21,6	39,5	37,7	1,9	71,9	22,7
KM KOMORENE	-	-	0,0	-	0,0	0,0	0,0	0,2
LR LIBERIA	-	-	81,0	1 131,2	3,4	4,7	359,1	443,2
LS LESOTHO	-	-	-	-	0,1	-	1,1	0,0
LY LIBYA	-	-	-	86,3	1,4	0,0	6,6	16,2
MA MAROKKO	1,8	15,3	144,7	175,3	5,7	7,5	35,9	41,4
MG MADAGASKAR	0,3	0,3	0,8	2,9	0,0	1,3	0,3	1,5
ML MALI	0,0	0,0	0,0	1,5	0,5	0,3	1,7	3,5
MR MAURETANIA	-	-	0,0	1,7	-	-	0,0	0,1

TABELL 12. SAMHANDELEN MED LANDGRUPPER/ENKELTLAND. MILL. KR IMPORTS AND EXPORTS BY COUNTRIES/COUNTRY. MILLION KRONER (FORTS.)

	INNFØRSEL - OPPRINNELSESLAND IMPORTS - COUNTRY OF ORIGIN				UTFØRSEL - BESTEMMELSESLAND EXPORTS - COUNTRY OF DESTINATION			
	JULI		JANUAR-JULI		JULI		JANUAR-JULI	
	1996	1997	1996	1997	1996	1997	1996	1997
MU MAURITIUS	1,2	0,3	6,6	6,3	0,6	0,6	2,9	2,9
MW MALAWI	0,1	0,4	3,5	4,8	0,6	0,1	1,9	0,4
MZ MOSAMBIK	-	-	0,2	0,0	1,0	21,5	23,0	87,0
NA NAMIBIA	2,2	9,8	11,5	9,9	0,4	1,4	18,9	4,8
NE NIGER	-	0,1	0,0	0,1	1,5	0,0	2,2	0,2
NG NIGERIA	0,0	0,0	0,1	16,7	16,8	4,6	88,1	50,5
RE REUNION	-	-	0,0	-	0,4	-	4,4	1,0
RW RWANDA	-	-	-	-	0,0	-	1,6	2,1
SC SEYCHELLENE	-	-	-	-	-	0,0	0,2	0,5
SD SUDAN	0,6	1,0	13,1	15,9	0,0	1,8	1,4	5,1
SH ST.HELENA	-	-	-	-	-	-	-	-
SL SIERRA LEONE	-	-	0,0	0,0	0,8	0,0	1,9	2,2
SN SENEGAL	-	0,0	0,1	0,3	0,3	0,4	5,3	6,7
SO SOMALIA	-	-	-	-	-	-	1,6	1,9
ST SAO TOME OG PRINCIPE	-	-	-	-	-	-	-	-
SZ SWAZILAND	-	0,1	0,0	0,1	-	-	0,0	0,0
TD TCHAD	-	-	-	-	-	-	9,3	0,1
TG TOGO	0,1	0,0	0,1	0,2	0,0	0,1	8,5	2,6
TN TUNISIA	1,7	11,5	32,1	41,6	2,0	0,8	24,0	21,3
TZ TANZANIA	1,2	1,2	6,7	12,9	1,9	2,1	29,2	21,2
UG UGANDA	0,6	1,0	5,3	19,4	1,0	0,2	34,7	41,8
XC CEUTA OG MELILLA	-	-	-	-	-	-	-	-
YT MAYOTTE	-	-	-	-	-	-	-	-
ZA SØR-AFRIKA	60,6	57,1	342,0	274,6	18,3	9,5	102,6	102,8
ZM ZAMBIA	-	-	1,6	2,0	0,5	0,3	4,7	3,2
ZR ZAIRE	16,1	4,3	59,4	23,2	1,5	5,1	21,7	31,1
ZW ZIMBABWE	2,4	5,2	32,6	30,6	0,8	2,0	12,1	11,7
ASIA	1 547,5	1 925,9	14 533,6	15 189,4	1 554,6	2 030,6	10 117,0	12 123,9
AE ARABISKE EMIRATER	2,0	2,9	10,1	9,9	32,0	25,5	288,0	178,3
AF AFGHANISTAN	0,1	0,0	5,9	1,7	-	0,0	0,1	0,9
BD BANGLADESH	8,7	14,5	75,8	92,6	0,1	5,3	10,8	24,8
BH BAHRAIN	2,4	2,8	7,2	12,5	7,8	2,9	25,0	22,6
BN BRUNEI	-	-	-	0,0	1,1	0,1	1,8	1,4
BT BHUTAN	-	-	-	-	-	0,0	0,7	0,5
CN KINA	341,6	424,7	2 395,6	2 993,7	152,1	397,0	669,9	1 521,5
CY KYPROS	2,3	3,3	51,6	18,0	4,2	4,1	56,3	19,8
HK HONG KONG	86,7	93,7	619,2	614,1	48,9	107,2	502,2	585,4
ID INDONESIA	29,5	55,6	213,0	283,8	13,6	35,8	223,4	222,9
IL ISRAEL	15,0	22,8	214,8	260,9	37,6	27,6	427,0	224,7
IN INDIA	49,9	46,8	388,2	427,6	13,2	61,8	186,8	317,4
IQ IRAK	-	-	-	-	-	0,9	4,0	4,8
IR IRAN	1,1	2,2	22,5	27,5	2,8	3,6	44,1	45,3
JO JORDAN	-	0,0	0,1	0,3	0,6	0,6	9,6	135,2
JP JAPAN	579,7	764,3	5 299,8	5 401,9	457,0	379,0	2 904,8	3 147,8
KH KAMBODSJA	0,1	0,1	2,5	2,3	9,9	-	11,8	0,2
KP KOREA,DEN DEM.FOLKER	-	-	-	-	-	-	-	2,5
KR KOREA, REPUBLIKKEN	113,9	113,0	986,0	2 065,9	88,4	157,5	762,9	976,1
KW KUWAIT	-	-	-	-	1,9	1,9	15,0	18,4
LA LAOS	1,9	3,3	16,2	16,4	0,1	0,2	13,6	13,7
LB LIBANON	0,7	0,5	2,7	3,1	3,9	9,8	95,5	32,7
LK SRI LANKA	5,9	4,4	34,9	34,6	3,1	1,4	15,9	18,9
MM MYANMAR (TIDL.BURMA)	0,2	0,0	5,3	6,2	-	-	0,3	0,5
MN MONGOLIA	-	-	0,1	0,0	0,1	0,0	22,1	0,2
MO MACAO	7,1	5,1	23,0	26,8	1,0	0,1	9,5	4,9
MV MALDIVENE	-	-	-	0,0	0,1	0,0	19,4	7,0
MY MALAYSIA	35,3	50,6	324,4	366,6	16,3	132,8	199,2	457,6
NP NEPAL	0,3	0,4	2,2	1,7	2,1	4,2	7,0	22,3
NT NØYTRALSONE	-	-	-	-	-	-	-	-
OM OMAN	-	-	0,1	0,1	2,1	0,9	6,3	7,4
PH FILIPPINENE	12,6	11,4	64,5	148,2	23,3	12,3	565,1	90,7
PK PAKISTAN	15,9	22,6	139,0	148,8	8,2	4,5	70,4	68,0
QA QATAR	-	-	-	-	1,5	2,7	8,9	22,9
SA SAUDI-ARABIA	0,5	15,6	23,3	77,2	73,8	11,9	181,8	115,0
SG SINGAPORE	62,6	71,6	2 098,6	544,5	142,5	201,3	807,8	1 194,5
SY SYRIA	0,4	0,0	1,7	0,7	1,3	0,8	12,9	10,7
TH THAILAND	48,8	55,5	372,7	386,1	98,4	116,8	673,6	530,9
TP ØST-TIMOR	-	-	-	-	-	-	1,8	-
TW TAIWAN	110,6	118,6	1 034,8	1 072,4	301,1	308,0	1 237,4	2 038,8
VN VIETNAM	11,7	19,6	97,8	143,3	3,4	2,6	13,0	19,7
XI VESTBREDDEN/GAZASTRIPEN	-	-	-	-	-	6,2	6,8	11,6
YE YEMEN	-	-	-	-	0,9	3,3	4,7	5,4
NORD - AMERIKA	1 967,3	1 826,5	13 248,2	13 726,5	2 897,4	3 950,5	22 579,5	23 395,5
AG ANTIGUA OG BARBUDA	10,7	-	36,6	-	0,8	0,9	5,5	5,7
AI ANGUILLA	-	-	-	-	-	-	-	0,0
AN ANTILLENE (NL)	-	-	86,7	0,0	0,6	246,1	3,1	248,5
AW ARUBA	-	-	-	-	-	0,3	0,7	1,8
BB BARBADOS	-	-	0,3	0,3	3,3	1,0	11,6	43,8
BM BERMUDA	-	0,0	0,0	0,4	0,9	1,3	96,5	142,4
BS BAHAMAS	-	-	190,6	0,1	3,6	7,6	320,7	32,2
BZ BELIZE	-	-	-	-	-	0,1	0,4	0,2
CA CANADA	466,3	474,5	2 818,4	2 680,1	1 062,8	1 809,2	6 667,5	8 876,7
CR COSTA RICA	9,6	16,6	80,1	114,8	0,6	6,4	18,2	34,5
CU CUBA	-	0,2	0,7	0,8	0,2	0,3	23,7	9,3
DM DOMINICA	-	-	0,1	-	0,2	0,1	2,9	1,5
DO DEN DOMINIK. REPUBL.	0,0	0,8	6,0	2,1	10,8	10,0	61,1	66,2
GD GRENADA	0,1	0,0	0,2	0,2	0,3	0,1	2,3	2,9
GL GRØNLAND	7,2	9,3	32,4	75,5	27,9	171,7	143,6	186,9
GP GUADELOPE	-	-	-	0,3	0,9	0,8	8,3	5,8
GT GUATEMALA	15,3	8,0	75,0	130,8	0,5	24,6	25,6	44,9
HN HONDURAS	0,0	0,2	1,3	2,4	0,0	0,0	1,2	17,2
HT HAITI	0,0	0,1	0,2	0,3	1,0	1,0	5,1	7,0
JM JAMAICA	139,6	43,8	587,5	484,8	2,4	2,7	17,3	20,0
KN ST.KITTS-NEVIS	-	-	-	-	0,3	0,4	2,1	2,0
KY CAYMANØYENE	-	-	-	-	0,2	0,3	311,1	18,7

TABELL 12. SAMHANDELEN MED LANDGRUPPER/ENKELTLAND. MILL. KR IMPORTS AND EXPORTS BY COUNTRIES/COUNTRY. MILLION KRONER (FORTS.)

	INNFØRSEL - OPPRINNELSESLAND IMPORTS - COUNTRY OF ORIGIN				UTFØRSEL - BESTEMMELSESLAND EXPORTS - COUNTRY OF DESTINATION			
	JULI		JANUAR-JULI		JULI		JANUAR-JULI	
	1996	1997	1996	1997	1996	1997	1996	1997
LC ST. LUCIA	-	0,1	-	0,3	-	0,0	0,4	0,4
MQ MARTINIQUE	-	-	-	-	1,6	2,4	21,2	24,6
MS MONTSERRAT	-	-	-	-	-	-	0,4	0,0
MX MEXICO	18,5	20,8	169,6	226,3	4,5	50,8	146,8	130,2
NI NICARAGUA	1,3	2,3	1,6	4,4	0,1	-	6,4	0,5
PA PANAMA	1,9	0,8	237,3	9,8	14,1	18,4	751,3	426,1
PM ST.PIERRE, MIQUELON	-	-	-	-	-	-	-	-
PR PUERTO RICO	0,6	1,2	6,2	8,9	35,5	85,7	281,2	460,2
SV EL SALVADOR	0,1	3,4	2,1	9,6	-	2,9	1,7	6,4
TC TURKS- OG CAICOSØYE	-	-	-	-	-	-	-	-
TT TRINIDAD OG TOBAGO	0,1	-	0,2	-	1,1	0,7	18,7	7,4
US U S A	1 296,0	1 244,4	8 915,3	9 934,1	1 722,9	1 501,2	13 551,6	12 564,5
VC ST.VINCENT/GRENADINE	-	-	-	40,2	0,1	0,2	1,6	1,0
VG JOMFRUØYENE(GB)	-	-	-	-	0,0	3,5	67,6	4,9
VI JOMFRUØYENE(US)	-	-	0,0	-	0,2	0,1	2,0	1,1
SØR - AMERIKA	373,6	380,8	1 919,3	2 201,7	230,8	138,4	1 489,7	1 490,9
AR ARGENTINA	81,8	22,3	235,6	182,9	80,7	6,8	344,3	66,7
BO BOLIVIA	0,4	-	0,4	0,9	2,6	1,2	17,7	7,3
BR BRASIL	39,1	83,6	472,2	697,5	98,4	80,4	852,2	1 010,8
CL CHILE	123,5	34,2	293,2	182,0	21,5	22,3	126,2	172,9
CO COLOMBIA	30,9	46,4	197,0	222,0	12,0	2,5	40,7	45,3
EC ECUADOR	2,9	4,3	29,4	29,0	1,0	1,9	5,6	9,5
FK FALKLANDSØYENE	-	-	4,6	0,2	-	-	-	1,1
GF FRANSK GUYANA	-	-	-	0,6	2,8	0,7	6,0	4,9
GY GUYANA	-	-	2,2	0,7	0,2	1,2	5,8	5,7
PE PERU	1,8	35,9	78,1	188,2	2,7	2,5	21,4	35,6
PY PARAGUAY	0,0	0,0	0,4	0,2	0,0	0,3	1,2	1,3
SR SURINAM	88,9	107,7	560,5	458,5	1,0	0,4	6,0	5,4
UY URUGUAY	0,3	2,0	0,8	28,7	1,2	6,3	9,8	10,5
VE VENEZUELA	4,0	44,5	44,8	210,3	6,9	12,0	52,7	113,9
OCEANIA	117,4	124,6	548,3	630,5	46,5	59,0	484,2	720,1
AS AMERIKANSK SAMOA	-	-	-	-	0,2	-	0,9	-
AU AUSTRALIA	100,6	109,9	497,2	582,7	39,1	44,7	410,4	383,3
CC KOKOSØYENE	-	-	-	-	-	-	-	-
CK COOKØYENE	-	-	-	-	-	-	1,3	-
CX CHRISTMASØYA	-	-	-	-	-	-	-	-
FJ FIJI	-	0,0	0,0	0,0	-	0,1	0,8	0,6
FM MICRONESIA	-	-	-	-	-	0,0	0,0	0,1
GU GUAM	-	-	-	0,1	0,1	0,0	1,7	0,9
HM HEARD/MC.DONALD ØYER.	-	-	-	-	-	-	-	-
KI KIRIBATI	-	-	-	-	-	-	-	0,0
MH MARSHALLØYENE	-	-	-	-	-	-	0,3	-
MP NORDRE MARIANENE	-	-	-	-	-	-	0,4	-
NC NY CALEDONIA	-	-	-	-	0,9	1,1	2,5	3,2
NF NORFOLKØYA	-	-	-	-	-	-	0,0	-
NR NAURU	-	-	-	-	-	-	-	-
NU NIUE	-	-	-	-	-	-	-	-
NZ NEW ZEALAND	16,9	14,5	51,1	47,6	5,5	12,9	64,0	307,3
PF FRANSK POLYNESIA	-	-	-	-	0,5	0,1	0,7	0,7
PG PAPUA - NY GUINEA	-	0,1	0,0	0,1	0,0	0,0	0,9	1,1
PN PITCAIRN	-	-	-	-	-	-	-	-
PW PALAU	-	-	-	-	-	-	-	-
SB SALOMONØYENE	-	-	-	-	-	-	-	0,1
TF FRANSKE SØRLIGE TER	-	-	-	-	-	-	0,0	-
TK TOKELAU	-	-	-	-	-	-	-	0,1
TO TONGA	-	-	-	-	-	0,1	0,1	0,2
TV TUVALU	-	-	-	-	-	-	0,0	0,0
UM USA SMÅ U.FORL. ØYER	-	-	-	-	-	-	-	-
VU VANUATU	-	-	-	-	0,1	-	0,1	22,5
WF WALLIS/FUTUNAØYENE	-	-	-	-	0,0	-	0,1	-
WS VEST-SAMOA	-	-	-	-	-	-	-	-
ZZ INT. ORGANISASJONER	-	-	-	-	-	-	-	-

LANDOMRÅDER;

NORDEN: DANMARK, FÆRØYENE, FINLAND, ISLAND OG SVERIGE.
EFTA: ISLAND OG SVEITS MED LIECHTENSTEIN.
EU: DANMARK, FINLAND, SVERIGE, BELGIA, LUXEMBOURG, FRANKRIKE MED ANDORRA OG MONACO, HELLAS, IRLAND, ITALIA MED SAN MARINO OG VATIKANSTATEN, NEDERLAND, PORTUGAL, SPANIA, STORBRITANNIA, TYSKLAND OG ØSTERRIKE.
TIDLIGERE COMECON, EUROPEISKE: BULGARIA, POLEN, ROMANIA, UNGARN, TSJEKKIA, SLOVAKIA, ESTLAND, LATVIA, LITAUEN, HVITERUSSLAND, UKRAINA, ARMENIA, ASERBAJDSJAN, GEORGIA, KIRGISISTAN, KASAKHSTAN, MOLDOVA, RUSSLAND, TADSHIKISTAN, TURKMENISTAN OG USBEKISTAN.
UTVIKLINGSLAND:
KROATIA, SLOVENIA, BOSNIA- HERCEGOVINA, MAKEDONIA, REST- JUGOSLAVIA OG MALTA, AFRIKA UNNTATT SØR-AFRIKA, ASIA UNNTATT JAPAN, NORD- OG SØR- AMERIKA UNNTATT U S A, CANADA OG GRØNLAND, OCEANIA UNNTATT AUSTRALIA OG NEW ZEALAND.

GROUPS OF COUNTRIES;

NORDIC COUNTRIES:
DENMARK, THE FAEROES, FINLAND, ICELAND AND SWEDEN.
EFTA: ICELAND AND SWITZERLAND INCL. LIECHTENSTEIN.
EF/EU: DENMARK, FINLAND, SWEDEN, BELGIUM, LUXEMBOURG, FRANCE INCL. ANDORRA AND MONACO, GREECE, IRELAND, ITALY INCL. SAN MARINO AND VATICAN CITY STATE, NETHERLANDS, PORTUGAL, SPAIN, UNITED KINGDOM, GERMANY AND AUSTRIA.
PREVIOUSLY COMECON, EUROPEAN: BULGARIA, POLAND, ROMANIA, HUNGARY, CZECH REPUBLIC, SLOVAKIA,ESTONIA, LATVIA, LITHUANIA, BELARUS, UKRAINE, ARMENIA, AZERBAIJAN, GEORGIA, KYRGYZSTAN, KAZAKHSTAN, MOLDOVA, RUSSIA, TAJIKISTAN, TURKMENISTAN AND UZBEKISTAN.
DEVELOPING COUNTRIES:
CROATIA, SLOVENIA, BOSNIA AND HERZEGOVINA, MACEDONIA, REST- YUGOSLAVIA AND MALTA, AFRICA EXCLUDING SOUTH AFRICA, ASIA EXCLUDING JAPAN, NORTH-AND SOUTH AMERICA EXCLUDING U S A, CANADA AND GREENLAND, OCEANIA EXCLUDING AUSTRALIA AND NEW ZEALAND.

TABELL 13. SAMHANDELEN MED UTVALGTE LAND. HOVEDGRUPPER ETTER SITC. JANUAR-JULI 1997. MILL. KR
TRADE WITH SELECTED COUNTRIES BY DIVISIONS OF THE SITC. JANUARY-JULY 1997. MILLION KRONER

GRUPPE	NORDEN INNF.	NORDEN UTF.	EFTA INNF.	EFTA UTF.	EU INNF.	EU UTF.	TIDLIGERE COMECON INNF.	TIDLIGERE COMECON UTF.	UTVIKLINGS-LAND INNF.	UTVIKLINGS-LAND UTF.
I ALT	36479,5	30199,8	2166,9	1719,4	93853,7	148218,3	5112,4	3759,4	15379,3	14144,3
0 MATVARER OG LEVENDE DYR	2007,3	3112,0	348,0	160,7	4044,2	8703,2	648,9	1367,6	1672,6	1462,2
00 LEVENDE DYR(UNNT.DE I H.GR 03)	17,9	5,1	0,9	0,0	34,2	6,0	1,4	0,0	-	-
01 KJØTT OG KJØTTVARER	34,0	26,6	0,0	0,4	42,0	46,4	9,7	15,7	23,6	1,7
02 MEIERIVARER OG EGG	81,4	38,3	0,9	14,7	120,8	88,8	-	13,3	18,2	4,5
03 FISK OG FISKEVARER	299,6	2366,4	98,1	124,5	471,3	7771,5	593,9	1307,6	108,0	1336,7
04 KORN OG KORNVARER	409,7	95,6	3,1	2,1	679,0	104,8	0,1	3,5	30,0	28,4
05 FRUKT OG GRØNNSAKER	70,1	39,2	12,0	4,1	984,1	38,6	27,4	8,1	652,1	0,1
06 SUKKER,SUKKERVARER OG HONNING	332,8	49,9	1,4	0,3	523,8	53,7	3,1	1,0	21,9	0,2
07 KAFFE,TE OG KRYDDERIER	159,5	102,0	33,9	2,1	409,8	111,1	0,5	5,9	728,9	0,4
08 FORSTOFFER FOR DYR,UNNT. KORN	393,8	316,9	179,2	4,0	371,9	401,9	12,6	2,1	75,0	80,5
09 FORSKJELLIGE MATVARER	208,4	71,8	18,6	8,4	407,4	80,5	0,1	10,3	14,8	9,7
1 DRIKKEVARER OG TOBAKK	69,5	117,0	86,0	0,7	565,3	138,8	35,7	1,4	89,9	9,5
11 DRIKKEVARER	32,8	102,6	0,2	0,1	505,9	115,3	35,5	1,0	54,8	1,6
12 TOBAKK OG TOBAKKSVARER	36,7	14,4	85,9	0,6	59,5	23,5	0,2	0,4	35,1	7,9
2 RÅVARER, IKKE SPISELIGE, UNNTATT BRENSELSSTOFFER	2373,8	1354,3	8,1	51,2	4004,5	3840,6	705,5	85,8	2204,3	187,8
21 HUDER OG SKINN, RÅ	86,5	489,2	0,8	0,3	100,6	543,7	0,4	0,6	0,3	4,3
22 OLJEFRØ OG OLJEHOLDIGE FRUKTER	5,7	0,9	-	0,0	50,4	1,1	2,7	0,0	210,6	-
23 RÅGUMMI, OGSÅ SYNT. OG REGEN.	5,2	0,4	0,4	0,0	36,8	1,0	0,0	0,2	3,3	-
24 TØMMER, TRELAST OG KORK	1389,7	230,2	2,0	20,1	1477,1	739,4	307,2	1,1	173,5	12,1
25 PAPIRMASSE OG PAPIRAVFALL	197,7	219,8	0,3	10,9	221,2	1063,7	5,1	8,9	-	52,7
26 TEKSTILFIBRER OG AVFALL	6,6	6,7	0,0	0,1	59,2	36,3	0,2	1,9	8,5	2,2
27 RÅ GJØDNINGSSTOFFER OG RÅ MINERALER,I.E.N.	147,6	150,9	1,9	15,3	583,2	870,1	187,1	49,7	90,8	102,5
28 MALMER OG AVFALL AV METALL	350,0	185,7	1,9	4,1	1057,5	496,0	198,6	14,5	1641,2	8,2
29 ANIMALSKE OG VEGETAB. RÅVARER	184,8	70,3	0,7	0,5	418,5	89,4	4,1	8,9	76,3	5,8
3 BRENSELSSTOFFER, SMØREOLJER.	2655,7	9330,2	0,4	384,6	4601,3	89387,6	479,2	532,3	128,5	2681,1
32 KULL, KOKS OG BRIKETTER	25,1	1,5	-	-	344,8	21,4	102,5	4,6	34,7	0,3
33 MINERALOLJE OG -PRODUKTER	1508,0	8795,2	0,3	345,4	2769,7	72842,5	356,4	524,5	93,7	2508,9
34 GASS	72,6	342,7	0,1	39,3	436,7	16332,8	-	3,2	0,1	172,0
35 ELEKTRISK STRØM	1050,0	190,8	-	-	1050,0	190,8	20,3	-	-	-
4 DYRE- OG PLANTEFETT, -OLJE OG VOKS	209,6	75,2	86,0	9,1	204,2	192,3	0,2	180,5	154,6	93,2
41 DYREFETT OG -OLJER	169,6	27,4	86,0	0,9	97,3	98,0	0,2	2,9	114,9	3,6
42 PLANTEFETT OG -OLJER	29,2	8,6	0,0	2,7	80,3	6,0	-	0,1	39,0	0,4
43 BEARBEIDD DYRE- OG PLANTEFETT	10,8	39,3	-	5,5	26,7	88,3	0,0	177,5	0,7	89,2
5 KJEMISKE PRODUKTER, I.E.N.	3590,0	3105,7	341,5	116,9	10879,7	7647,4	527,0	339,1	340,5	2099,2
51 ORGANISKE KJEMISKE PRODUKTER	273,7	247,2	9,3	13,1	1266,8	948,6	40,2	9,1	122,8	604,1
52 UORGANISKE KJEMISKE PRODUKTER	138,0	238,1	1,9	11,0	568,7	1216,7	292,9	24,5	64,5	103,8
53 FARGE- OG GARVESTOFFER	449,8	241,4	29,0	7,1	1160,6	401,7	1,8	13,9	3,8	64,0
54 MEDISINSKE OG FARMASØYTISKE PRODUKTER	805,1	261,8	192,7	11,8	2088,5	610,3	1,5	31,1	69,6	139,2
55 FLYKTIGE OLJER, PARFYME M.V.	422,1	107,9	22,4	6,5	1631,7	257,0	14,4	35,5	8,3	52,2
56 KUNSTGJØDSEL	71,6	330,7	0,0	1,0	317,2	751,3	146,7	43,4	-	777,3
57 PLASTRÅSTOFFER	426,2	959,8	28,5	20,3	1343,2	1922,2	8,3	30,3	42,3	167,6
58 PLAST, HALVFABRIKATA	572,3	273,6	20,6	19,7	1068,5	439,1	6,3	33,4	13,1	65,4
59 KJEMISKE PRODUKTER, I.E.N.	431,1	445,2	37,1	26,5	1434,5	1100,5	14,8	117,9	16,1	125,7
6 BEARBEIDDE VARER I.E.N	8653,6	5344,1	178,1	533,9	18183,3	21503,9	1745,4	459,0	1283,8	1387,6
61 LÆR, LÆRVARER OG BEREDTE PELSSKINN	36,4	42,1	1,4	1,1	110,6	85,6	0,4	5,3	67,0	20,9
62 GUMMIVARER	285,4	75,5	3,1	4,3	842,0	131,5	29,5	3,3	87,1	19,0
63 VARER AV TRE OG KORK, UNNTATT MØBLER	801,3	270,0	0,6	30,8	1010,0	690,3	56,7	8,3	93,2	35,9
64 PAPIR OG PAPP OG VARER DERAV	2472,7	691,1	19,1	84,2	3290,3	3778,5	22,0	72,4	22,5	425,9
65 TEKSTILGARN,-STOFFER OG -VARER	475,1	307,2	31,5	53,4	1715,6	491,8	108,3	79,6	406,1	83,5
66 VARER AV IKKE-MET. MINERALER	666,9	361,4	13,6	10,7	1576,4	539,3	46,2	53,8	123,1	66,2
67 JERN OG STÅL	1481,3	1095,2	17,6	158,3	4613,3	3948,7	224,1	120,0	22,3	171,4
68 METALLER, UNNT. JERN OG STÅL	511,4	1669,9	24,9	164,8	1181,3	10430,0	1169,0	55,1	196,7	317,1
69 VARER AV METALLER, I.E.N.	1923,2	831,8	66,3	26,3	3843,8	1408,2	89,0	61,1	265,8	247,8
7 MASKINER OG TRANSPORTMIDLER	10861,7	5758,8	813,3	286,1	37239,0	12818,6	581,7	573,5	5777,2	5531,0
71 KRAFTMASKINER OG -UTSTYR	510,0	199,8	49,2	11,8	1506,6	650,1	29,5	19,7	40,7	360,8
72 MASKINER FOR SPES. INDUSTRIER	1875,5	738,1	141,7	37,1	4922,0	1914,9	60,3	77,4	75,1	428,3
73 METALLBEARBEIDINGSMASKINER	158,9	37,0	27,3	3,2	531,5	91,6	16,5	4,1	33,8	8,1
74 INDUSTRIMASK. OG -UTSTYR I.E.N	2240,4	674,1	152,2	62,6	6707,2	1817,5	64,2	195,3	97,0	981,1
75 KONTORMASKINER OG AUTOMATISK DATABEHANDLINGSUTSTYR	421,2	320,3	29,5	12,9	3039,7	1001,5	24,8	31,2	1021,5	169,2
76 TELEKOM.APPARATER OG -UTSTYR	1271,9	690,4	54,1	27,3	3126,0	1387,7	21,5	82,2	506,3	649,0
77 ELEKTR. MASKINER OG APPARATER	1438,7	980,5	206,2	51,1	5347,8	1762,8	66,4	128,0	499,0	781,8
78 KJØRETØYER FOR VEG	2091,5	987,9	28,1	7,9	10142,1	1866,0	124,9	21,9	606,3	72,6
79 ANDRE TRANSPORTMIDLER, INKL. SKIP	853,7	1130,6	125,1	72,3	1916,0	2326,5	173,6	13,7	2897,5	2080,1
SKIP OG BÅTER	221,2	699,2	52,5	60,0	502,2	1485,7	23,4	6,8	2891,0	1953,0
NYBYGDE	-	698,4	-	-	-	1329,2	23,4	1,0	1546,7	939,5
ELDRE	221,2	0,8	52,5	60,0	502,2	156,5	-	5,8	1344,3	1013,6
OLJEPLATTFORMER	-	-	-	-	-	-	-	-	-	-
8 FORSKJELLIGE FERDIGE VARER	5947,5	1949,4	289,5	175,4	13945,7	3852,3	388,3	210,9	3718,1	650,9
81 PREFABRIKERTE BYGNINGER; SANITÆR-, VARME- OG LYSUTSTYR	504,2	160,3	1,6	14,3	800,8	406,1	18,6	22,2	69,1	46,2
82 MØBLER OG DELER	1728,8	506,1	5,7	22,7	2184,4	941,6	88,6	27,3	159,6	17,5
83 REISEEFFEKTER, VESKER O.L.	20,2	7,5	1,9	0,4	99,5	9,8	3,9	0,2	230,1	1,7
84 KLÆR OG TILBEHØR TIL KLÆR	722,5	175,6	16,9	18,1	2709,9	209,9	180,9	48,9	2000,6	12,4
85 FOTTØY	99,0	53,1	1,9	9,2	729,3	53,3	37,7	13,0	394,4	1,3
87 VITENSKAP. OG TEKN. INSTRUM.	478,8	231,7	93,7	40,2	1454,2	905,1	5,0	39,5	52,3	419,1
88 FOTOGR. OG OPTISKE ARTIKLER	73,3	45,1	85,0	14,4	599,5	70,4	1,4	5,6	145,2	25,7
89 FORSKJ. FERDIGE VARER I.E.N.	2320,8	770,0	82,9	56,2	5368,0	1256,1	52,1	54,2	666,9	126,9
9 VARER IKKE GRUPP. ETTER ART	110,7	53,1	16,0	0,6	186,5	133,6	0,6	9,2	9,8	41,7

LANDOMRÅDER, SE FOREGÅENDE SIDE.

REGIONAL GROUPS OF COUNTRIES,
SEE PREVIOUS PAGE.

TABELL 13. SAMHANDELEN MED UTVALGTE LAND. HOVEDGRUPPER ETTER SITC. JANUAR-JULI 1997. MILL. KR
(FORTS.) TRADE WITH SELECTED COUNTRIES BY DIVISIONS OF THE SITC. JANUARY-JULY 1997. MILLION KRONER

	DANMARK		FINLAND		ISLAND		SVERIGE		BELGIA		FRANKRIKE		HELLAS	
GRUPPE	INNF.	UTF.	INNF.	UTF.	INNF.	UTF.	INNF.	UTF.	INNF.	UTF.	INNF.	UTF.	INNF.	UTF.
I ALT	9298,0	8542,5	4578,4	3866,2	469,3	777,8	22074,9	16758,5	2858,6	5985,4	5680,4	16612,9	166,9	331,4
0	962,3	1501,3	70,3	261,9	273,0	36,2	671,2	1226,5	163,5	162,7	163,3	1219,8	16,9	72,0
00	6,2	0,3	0,9	0,2	0,8	-	10,0	4,6	-	0,0	3,1	0,0	-	-
01	12,3	9,5	0,7	0,9	0,0	-	20,9	16,2	0,1	0,2	1,1	0,2	-	-
02	70,8	14,7	0,2	0,9	-	0,6	10,4	22,1	-	1,0	23,6	4,8	-	0,2
03	97,3	1401,8	0,4	185,0	98,0	18,5	73,5	754,2	2,8	157,5	11,8	1199,0	-	71,2
04	183,8	18,2	24,7	22,0	-	2,1	201,2	52,5	7,7	0,0	21,7	0,3	7,8	0,1
05	39,9	3,2	4,9	12,5	-	4,1	25,3	19,2	72,2	0,1	54,2	0,1	9,1	-
06	234,1	11,2	14,3	14,2	0,2	0,3	84,3	24,0	16,3	-	9,8	0,3	0,0	-
07	37,3	27,2	11,6	8,6	-	1,8	110,7	64,0	44,4	0,0	4,1	-	0,0	-
08	174,7	5,4	7,4	10,3	173,9	2,3	37,4	221,9	1,5	3,1	22,0	14,3	-	0,5
09	105,9	9,8	5,1	7,2	0,0	6,5	97,5	47,6	18,5	0,8	12,0	0,7	0,0	-
1	26,6	22,6	9,2	0,4	0,0	0,1	33,7	93,8	2,1	1,4	139,2	0,5	2,6	0,5
11	7,4	9,1	8,6	0,4	0,0	0,1	16,7	93,0	2,0	0,0	136,8	0,5	2,1	0,0
12	19,2	13,5	0,6	0,0	-	-	17,0	0,8	0,0	1,4	2,3	-	0,4	0,5
2	392,3	702,8	165,0	179,1	1,9	16,3	1809,2	454,3	42,4	324,7	57,6	223,9	6,0	8,6
21	71,0	455,0	5,2	1,3	0,1	0,2	10,2	32,7	-	10,2	-	-	0,0	0,0
22	4,7	0,9	0,0	-	-	0,0	1,0	0,1	0,0	-	0,1	-	-	-
23	0,2	0,1	-	0,0	-	0,0	5,0	0,3	3,5	-	7,5	0,1	-	-
24	70,3	81,0	109,2	0,3	-	7,6	1210,3	140,7	3,5	31,9	7,0	23,7	-	-
25	1,2	23,2	2,7	13,7	0,3	-	193,4	182,8	-	249,2	0,0	76,2	-	2,6
26	2,3	0,7	0,0	0,3	-	0,1	4,3	5,0	1,3	4,5	1,1	0,2	-	-
27	39,2	88,5	29,7	6,6	0,1	6,7	78,6	48,8	19,8	16,1	31,9	112,4	1,6	5,8
28	41,0	21,4	17,3	126,7	1,4	1,4	290,3	36,3	8,1	12,6	4,5	9,4	4,3	-
29	162,4	32,1	0,9	30,2	-	0,4	16,2	7,6	6,2	0,2	5,6	2,0	0,0	0,2
3	724,7	2304,3	29,5	1000,3	0,0	345,0	1901,4	5558,6	110,3	4248,6	83,2	11908,2	-	0,5
32	0,6	0,3	0,5	0,6	-	-	23,9	0,5	26,1	0,2	26,3	0,5	-	-
33	541,5	2234,9	14,9	969,2	0,0	345,0	951,6	5124,1	83,6	1895,1	56,5	7637,8	-	0,5
34	3,6	4,3	1,0	25,7	-	0,1	68,0	312,6	0,6	2353,4	0,4	4269,9	-	-
35	179,0	64,7	13,1	4,8	-	-	857,9	121,3	-	-	-	-	-	-
4	85,3	20,2	0,1	11,3	86,0	6,7	33,7	36,9	4,1	0,4	1,4	8,3	3,0	-
41	72,3	7,8	-	8,2	86,0	0,1	6,8	11,2	-	0,3	-	5,9	-	-
42	8,2	-	0,1	-	0,0	2,7	21,0	5,9	0,4	-	1,2	-	3,0	-
43	4,8	12,4	0,1	3,1	-	3,9	5,9	19,8	3,6	0,2	0,1	2,3	-	-
5	958,9	836,9	379,6	578,4	5,6	45,0	2245,8	1642,4	613,7	99,9	1056,4	344,5	3,7	49,1
51	21,3	18,6	29,2	122,0	-	0,8	223,2	105,8	83,3	6,2	82,5	39,6	-	1,8
52	14,5	68,7	30,2	39,1	0,3	1,6	93,0	128,7	48,5	27,8	45,3	72,8	-	1,6
53	117,1	76,9	33,3	10,6	-	5,6	299,4	147,9	26,8	2,6	306,7	7,2	-	5,4
54	268,7	76,7	33,9	45,6	0,5	3,4	502,0	135,0	143,7	12,6	110,9	31,6	-	16,7
55	157,5	28,8	24,5	12,4	2,9	2,2	237,2	64,5	50,1	14,3	148,7	27,5	0,1	1,5
56	5,2	164,5	6,9	5,4	-	0,0	59,6	160,6	47,5	0,1	31,4	13,1	-	9,7
57	36,8	312,4	84,8	136,1	-	9,1	304,7	502,2	92,3	26,8	163,9	83,8	1,6	4,9
58	217,1	58,2	96,3	28,2	0,0	13,6	258,9	173,3	34,0	4,3	41,2	36,1	1,4	0,0
59	120,7	32,1	40,6	178,9	1,8	8,9	267,9	224,4	87,4	5,1	125,8	32,7	0,6	7,7
6	1443,9	1310,8	1551,9	838,9	12,8	147,6	5644,7	3031,6	632,6	777,5	676,9	2015,4	11,5	131,3
61	4,8	29,3	6,8	0,9	0,6	0,1	24,3	11,8	0,1	0,7	0,7	9,2	0,6	0,5
62	35,3	10,4	58,3	5,4	0,2	3,5	191,6	55,8	32,6	21,0	85,7	4,1	0,1	0,3
63	101,7	97,7	180,1	10,1	-	11,5	519,4	148,2	20,2	10,6	12,2	7,2	-	0,1
64	170,3	193,1	558,0	106,5	0,1	31,2	1744,3	359,5	54,0	82,0	72,4	342,3	1,0	49,4
65	188,4	94,4	46,6	35,4	4,3	49,0	235,6	123,6	169,0	39,7	73,3	6,3	4,4	0,5
66	210,4	71,6	52,4	39,1	0,1	6,7	404,0	243,3	66,4	3,6	73,3	15,4	0,3	0,9
67	229,8	188,7	351,5	326,6	3,6	20,1	896,4	557,7	152,1	114,7	187,1	268,5	0,1	1,3
68	45,2	393,3	51,2	218,8	-	4,2	414,9	1053,3	77,1	496,2	71,3	1305,6	3,8	74,5
69	458,0	232,4	247,1	96,1	3,8	21,3	1214,3	478,4	61,0	9,0	101,1	56,8	1,3	3,8
7	2401,5	1317,2	1843,5	751,4	83,7	113,3	6515,2	3557,1	1047,2	303,0	2798,4	662,3	11,8	52,8
71	89,0	96,4	178,2	13,5	0,2	8,8	242,5	79,2	27,3	4,9	136,9	114,2	0,4	9,9
72	487,2	173,5	370,5	106,9	13,6	22,6	1004,1	429,5	140,3	31,7	221,3	151,1	0,1	5,7
73	42,8	6,7	27,3	3,8	0,1	0,4	88,7	26,1	12,7	0,3	25,7	5,8	-	0,8
74	653,2	181,1	265,4	81,3	14,3	37,9	1307,4	365,4	110,4	37,3	497,2	99,9	0,2	12,3
75	120,1	105,0	106,7	34,5	0,8	1,4	193,5	179,4	54,7	13,5	162,2	82,6	1,1	3,3
76	256,6	102,6	413,8	21,9	1,2	10,6	600,3	555,1	128,8	20,3	339,0	76,4	0,1	8,4
77	405,4	183,9	197,7	152,7	0,6	25,5	834,9	615,7	126,6	34,3	374,0	81,5	9,9	10,2
78	304,0	116,1	219,4	74,1	0,2	5,4	1567,8	791,4	366,1	156,0	776,7	27,0	-	1,2
79	43,1	351,8	64,5	262,7	52,9	0,8	675,9	515,2	80,2	4,8	265,4	23,8	0,0	1,0
	1,0	98,1	-	236,3	52,5	-	150,5	364,8	-	-	1,8	-	-	-
	-	97,3	-	236,3	-	-	-	364,8	-	-	-	-	-	-
	1,0	0,8	-	-	52,5	-	150,5	-	-	-	1,8	-	-	-
	-	-	-	-	-	-	-	-	-	-	-	-	-	-
8	2277,6	518,5	527,6	226,4	6,2	67,4	3135,8	1130,2	242,4	66,3	700,4	224,0	111,3	16,0
81	79,3	42,8	63,2	30,1	0,0	11,7	361,7	74,7	6,9	7,3	33,7	9,6	0,3	0,6
82	686,5	198,6	50,4	50,7	0,0	9,1	991,9	247,4	20,4	18,9	38,3	51,0	0,4	0,5
83	5,7	2,8	5,3	0,6	-	0,4	9,1	3,7	13,4	0,1	1,7	0,3	-	-
84	488,7	33,5	65,9	9,6	2,6	13,5	165,3	118,9	17,9	0,8	109,3	3,2	108,3	0,1
85	35,7	4,8	40,5	6,5	0,0	8,9	22,7	32,7	1,2	0,0	28,2	0,6	0,7	0,6
87	150,7	67,9	68,7	44,3	0,6	12,3	258,9	106,6	20,7	15,5	90,4	98,3	0,3	6,9
88	36,9	9,0	1,5	5,5	0,1	0,5	34,8	30,1	39,4	1,0	66,7	1,0	0,0	0,4
89	794,0	159,1	232,2	79,0	2,8	11,0	1291,5	516,1	122,6	22,8	332,2	59,9	1,4	6,9
9	24,9	7,9	1,7	18,2	0,0	0,1	84,1	26,9	0,4	0,9	3,6	6,0	0,1	0,5

TABELL 13. SAMHANDELEN MED UTVALGTE LAND. HOVEDGRUPPER ETTER SITC. JANUAR-JULI 1997. MILL. KR
(FORTS.) TRADE WITH SELECTED COUNTRIES BY DIVISIONS OF THE SITC. JANUARY-JULY 1997. MILLION KRONER

	IRLAND		ITALIA		UKRAINA		NEDERLAND		POLEN		PORTUGAL		ROMANIA	
GRUPPE	INNF.	UTF.	INNF.	UTF.	INNF.	UTF.	INNF.	UTF.	INNF.	UTF.	INNF.	UTF.	INNF.	UTF.
I ALT	1664,8	2292,5	5477,4	5264,9	148,7	80,9	5629,6	23822,1	700,5	1373,1	1133,3	1638,0	199,8	40,8
0	58,3	13,5	194,7	481,3	-	54,1	456,3	345,5	32,6	280,2	15,2	799,2	0,0	4,7
00	0,1	-	0,0	0,4	-	-	2,6	0,1	0,3	-	-	-	-	-
01	2,8	-	0,7	0,1	-	0,0	1,3	2,2	-	0,2	-	0,2	-	-
02	-	-	3,1	1,9	-	-	1,0	1,3	-	-	-	0,2	-	0,0
03	45,6	4,2	0,9	477,6	-	53,8	3,0	329,8	0,7	277,1	0,1	797,4	0,0	4,7
04	-	2,1	22,8	-	-	-	52,0	1,2	0,0	0,1	-	0,1	-	0,0
05	4,9	0,3	155,3	0,0	-	0,0	206,3	1,1	18,9	0,4	13,9	-	-	-
06	1,4	0,1	1,5	-	-	0,3	23,2	0,0	1,0	0,3	-	0,7	-	-
07	-	0,6	5,5	0,0	-	-	61,0	1,4	0,2	0,1	-	0,0	0,0	-
08	0,5	6,2	0,2	0,9	-	-	36,1	7,1	11,4	2,0	-	0,4	-	-
09	2,9	0,0	4,6	0,4	-	-	69,6	1,3	0,0	0,0	1,2	0,3	-	0,0
1	21,8	0,2	53,0	0,1	0,0	-	26,2	1,1	0,3	0,1	17,0	0,0	2,1	0,0
11	21,8	0,2	53,0	0,1	0,0	-	10,2	0,6	0,3	0,1	17,0	0,0	2,1	0,0
12	0,0	-	-	0,0	-	-	15,9	0,5	-	-	-	-	-	-
2	297,4	23,2	30,2	158,7	0,2	0,0	326,5	331,3	39,2	66,4	22,3	4,4	1,2	0,6
21	3,5	-	0,0	13,4	-	-	-	0,7	0,2	0,5	-	-	-	-
22	-	-	0,2	-	-	-	21,0	0,2	0,0	-	-	-	-	-
23	-	-	1,4	-	-	-	8,0	0,4	0,0	0,0	-	-	-	-
24	3,6	20,2	7,7	2,0	-	-	5,3	102,7	24,5	0,1	2,3	0,2	1,1	0,5
25	0,1	1,6	-	28,0	-	-	0,8	90,8	-	1,5	12,8	-	-	-
26	2,4	-	1,3	0,0	-	0,0	5,0	0,8	0,1	0,1	0,0	-	-	0,1
27	0,5	1,4	5,8	114,8	-	-	71,4	91,3	1,2	48,8	7,1	3,6	-	-
28	287,3	-	0,7	0,3	0,2	-	36,7	41,0	10,1	14,4	-	-	-	-
29	-	0,1	12,9	0,1	0,0	-	178,2	3,4	3,1	0,9	0,1	0,6	0,0	-
3	1,1	1734,4	1,0	2351,0	-	0,0	141,8	19690,1	132,4	481,9	0,0	346,4	-	0,1
32	0,9	-	0,0	-	-	-	63,2	2,1	93,2	4,3	-	-	-	-
33	0,1	1734,4	0,2	2349,8	-	0,0	78,0	17700,1	39,3	474,4	0,0	271,8	-	0,1
34	0,0	-	0,9	1,2	-	-	0,6	1987,9	-	3,2	-	74,6	-	-
35	-	-	-	-	-	-	-	-	-	-	-	-	-	-
4	-	0,5	3,7	0,9	-	-	17,0	14,9	0,0	1,7	0,2	1,0	-	2,7
41	-	0,0	0,0	0,3	-	-	7,6	10,6	-	0,0	0,1	-	-	-
42	-	-	3,6	0,1	-	-	7,9	0,0	-	-	0,1	-	-	-
43	-	0,5	0,1	0,5	-	-	1,4	4,3	0,0	1,7	-	1,0	-	2,7
5	426,6	242,5	274,7	255,0	125,3	4,0	1212,7	424,2	44,0	155,0	41,8	50,4	0,3	4,6
51	4,0	131,6	45,4	36,1	0,6	0,0	227,0	78,7	2,7	2,2	33,8	25,7	0,3	0,0
52	15,1	5,3	29,2	69,2	124,7	0,0	60,1	50,4	18,6	4,8	-	5,4	-	0,1
53	1,0	0,7	8,1	21,4	-	1,6	54,6	26,2	1,7	3,2	0,2	3,6	-	0,6
54	35,0	80,3	44,9	39,3	-	0,5	391,7	13,1	0,0	9,2	3,8	1,0	-	3,1
55	360,6	1,4	29,2	1,3	-	0,8	84,8	29,3	11,9	12,2	0,3	1,2	-	0,1
56	-	15,8	1,1	20,9	-	-	31,7	29,5	-	33,2	-	2,2	-	-
57	1,6	5,9	17,5	46,0	-	1,0	175,3	144,8	0,0	16,9	0,7	6,3	-	0,1
58	4,1	0,3	66,0	5,0	-	-	67,2	13,2	1,5	21,6	1,9	2,6	-	0,5
59	5,1	1,3	33,4	15,7	-	0,1	120,4	39,0	7,5	51,7	1,0	2,4	-	0,1
6	78,4	80,0	1473,0	1533,9	14,0	4,1	1019,0	1878,5	186,5	130,9	240,0	327,8	41,7	9,7
61	0,8	1,5	44,0	5,9	-	-	2,8	0,1	0,1	1,4	0,0	0,2	0,1	-
62	2,0	0,6	57,8	1,2	-	0,1	34,3	6,1	5,6	0,7	10,1	0,1	1,3	0,3
63	14,8	5,1	10,3	14,0	-	-	20,2	46,8	26,6	1,3	9,7	1,7	0,9	0,1
64	1,4	13,2	39,7	209,0	-	2,9	205,9	302,9	1,3	8,1	0,5	11,2	-	0,0
65	7,1	8,8	91,4	9,1	0,0	0,3	139,4	21,3	16,5	11,7	154,7	31,6	1,5	0,0
66	1,3	2,3	148,0	5,3	-	0,3	74,5	33,4	19,5	33,3	53,8	5,0	5,1	0,2
67	5,5	29,8	799,2	362,5	11,7	-	254,6	560,5	73,6	45,1	1,0	5,2	26,8	2,6
68	0,9	9,6	71,0	875,2	0,4	-	49,6	842,9	2,3	9,8	0,0	262,1	-	0,0
69	44,8	8,9	211,7	51,7	1,8	0,4	237,7	64,4	41,1	19,3	10,1	10,8	6,0	6,5
7	494,6	159,6	2071,8	384,4	4,1	17,4	1849,1	894,8	157,3	196,7	105,3	82,0	114,0	16,5
71	4,2	10,1	90,5	64,5	0,0	0,4	35,5	52,4	11,1	10,0	0,3	1,3	0,3	0,9
72	8,6	31,0	392,7	61,8	0,0	2,2	175,9	120,3	24,3	28,8	3,2	6,2	0,0	3,9
73	1,3	0,0	48,7	1,3	0,2	-	19,3	14,1	3,1	0,9	1,2	0,1	0,2	0,0
74	55,6	52,8	770,9	103,7	0,0	11,2	302,0	131,8	28,5	86,0	19,7	38,1	6,3	2,9
75	251,7	19,3	79,0	65,9	0,0	0,6	355,0	84,0	0,3	7,6	0,4	1,3	-	2,9
76	119,6	7,3	40,2	29,7	0,2	1,4	80,5	73,5	1,9	16,7	7,6	18,0	0,6	0,9
77	42,2	32,5	335,6	40,4	0,0	0,9	516,6	88,7	24,3	37,9	10,6	8,2	0,8	4,9
78	2,1	1,7	260,9	8,8	3,7	0,0	338,6	47,8	40,6	0,4	61,9	2,0	0,1	0,0
79	9,2	4,8	53,3	8,2	-	0,7	25,8	282,1	23,3	8,5	0,3	6,7	105,5	-
	-	-	37,8	-	-	-	4,1	258,1	-	5,8	-	5,3	-	-
	-	-	-	-	-	-	-	258,1	-	-	-	-	-	-
	-	-	37,8	-	-	-	4,1	-	-	5,8	-	5,3	-	-
	-	-	-	-	-	-	-	-	-	-	-	-	-	-
8	286,5	38,4	1373,0	98,4	5,1	1,3	578,4	231,9	108,1	59,8	691,0	26,3	40,6	1,4
81	0,1	4,7	59,0	6,7	-	0,1	23,9	22,0	6,9	3,6	3,3	1,2	0,1	0,1
82	5,8	2,0	138,5	10,5	1,0	-	40,8	65,0	30,0	11,1	3,4	1,5	12,6	0,0
83	0,4	0,0	26,0	0,2	-	-	7,0	0,8	0,4	0,1	1,9	0,1	0,2	-
84	20,8	0,1	606,7	7,4	1,8	0,0	55,4	12,8	49,1	9,2	459,3	3,0	15,4	0,0
85	0,1	-	196,6	0,6	0,4	-	14,9	0,9	8,4	1,2	199,2	1,0	8,7	-
87	20,3	1,2	32,0	47,2	0,0	1,2	106,2	66,6	0,7	10,4	4,8	9,7	0,2	0,2
88	7,1	-	38,5	3,0	-	-	50,1	2,1	0,0	1,0	0,3	0,0	0,0	0,0
89	231,9	30,4	275,8	23,0	1,9	0,0	280,1	61,7	12,6	23,2	18,7	9,7	3,4	1,0
9	0,2	0,3	2,3	1,3	-	-	2,7	9,8	0,0	0,4	0,6	0,5	0,0	0,5

TABELL 13. SAMHANDELEN MED UTVALGTE LAND. HOVEDGRUPPER ETTER SITC. JANUAR-JULI 1997. MILL. KR
(FORTS.) TRADE WITH SELECTED COUNTRIES BY DIVISIONS OF THE SITC. JANUARY-JULY 1997. MILLION KRONER

	RUSSLAND		SPANIA		STORBRITANNIA OG N.-IRLAND		SVEITS		TSJEKKIA		TYRKIA		TYSKLAND	
GRUPPE	INNF.	UTF.	INNF.	UTF.	INNF.	UTF.	INNF.	UTF.	INNF.	UTF.	INNF.	UTF.	INNF.	UTF.
I ALT	2913,8	1164,6	1994,2	3173,5	13244,7	39262,9	1694,0	938,4	334,9	243,9	432,2	711,9	18656,0	19921,0
0	598,7	589,9	333,0	460,8	662,4	1217,8	75,0	123,6	0,4	28,5	56,2	26,4	255,5	909,1
00	1,1	0,0	1,0	0,0	7,5	0,1	0,1	0,0	-	-	-	-	2,1	0,1
01	9,4	14,0	0,2	14,9	1,5	0,6	-	0,4	-	-	-	-	0,3	1,4
02	-	11,0	0,1	3,6	8,1	16,5	0,9	14,1	-	0,8	-	3,0	3,6	20,3
03	588,2	546,4	1,9	426,3	223,3	1099,5	0,0	105,0	0,2	23,7	-	17,5	10,7	843,1
04	-	2,3	0,3	0,1	89,9	6,7	3,1	0,0	0,0	0,1	0,4	0,1	62,8	1,1
05	-	4,2	315,9	0,1	36,9	0,5	12,0	0,0	0,1	1,9	54,6	0,2	36,8	1,3
06	-	0,1	8,8	0,1	105,9	2,5	1,2	-	0,0	0,0	0,2	-	22,7	0,1
07	-	5,7	1,7	0,5	85,2	0,8	33,9	0,3	-	0,1	1,0	-	47,2	8,0
08	0,0	0,1	2,1	13,7	42,6	87,7	5,2	1,7	0,1	-	-	5,5	44,2	30,3
09	-	6,3	1,1	1,5	61,5	2,9	18,6	1,9	-	1,9	0,1	-	25,3	3,5
1	0,4	0,1	76,7	0,4	88,2	1,8	86,0	0,6	0,3	0,0	2,5	0,1	67,8	15,9
11	0,4	0,1	76,7	0,1	86,7	1,1	0,2	0,0	0,3	0,0	0,3	0,1	65,3	10,1
12	-	-	0,0	0,3	1,5	0,7	85,9	0,6	-	-	2,2	-	2,5	5,8
2	486,2	2,3	146,9	65,0	267,7	429,4	5,6	34,1	5,0	1,0	97,5	37,6	437,9	908,1
21	0,0	-	0,0	3,8	10,7	18,8	0,7	0,0	-	-	-	33,7	0,1	7,4
22	-	0,0	0,0	-	22,6	-	-	-	-	-	0,5	-	0,9	-
23	-	-	-	0,0	4,7	0,0	0,4	-	-	0,2	-	-	6,4	0,0
24	123,7	0,2	12,5	3,6	4,9	107,3	1,5	11,8	1,3	0,4	-	0,1	40,1	219,9
25	5,1	-	5,1	3,7	1,6	100,7	-	10,9	-	-	-	3,0	3,4	283,4
26	0,0	0,0	-	0,1	29,1	23,9	0,0	-	0,1	-	0,0	-	11,4	0,8
27	182,2	0,2	120,8	49,6	126,9	114,2	1,8	8,5	3,6	0,3	-	0,8	48,6	216,0
28	174,3	-	5,2	3,0	62,0	54,4	0,6	2,8	-	0,1	86,8	-	299,6	178,9
29	0,8	1,9	3,2	1,1	5,3	10,1	0,7	0,1	-	0,0	10,2	-	27,4	1,7
3	275,4	12,5	7,9	1303,4	1291,9	29580,9	0,3	39,6	0,1	0,3	-	205,8	308,5	9360,3
32	7,8	0,3	4,3	0,0	157,4	5,2	-	-	0,1	-	-	-	41,5	12,0
33	247,3	12,2	3,6	459,6	781,7	28157,0	0,2	0,4	-	0,3	-	-	258,0	4307,6
34	-	-	-	843,8	352,7	1418,7	0,1	39,2	-	-	-	205,8	8,9	5040,8
35	20,3	-	-	-	-	-	-	-	-	-	-	-	-	-
4	0,1	170,0	25,8	0,8	18,6	58,8	-	2,3	-	-	2,3	-	11,5	34,4
41	0,1	0,6	0,3	0,0	9,9	48,2	-	0,8	-	-	-	-	0,2	5,4
42	-	0,1	25,4	-	4,1	-	-	-	-	-	2,3	-	5,2	-
43	-	169,3	-	0,8	4,5	10,6	-	1,6	-	-	-	-	6,1	29,0
5	266,8	102,2	88,9	186,3	1419,1	1223,2	333,9	71,0	7,7	30,6	2,9	95,4	2038,7	1566,8
51	24,4	3,8	5,8	8,9	236,4	241,8	9,3	12,3	1,2	0,6	-	2,0	250,8	125,7
52	95,2	11,2	11,0	20,0	75,1	236,7	1,6	9,4	1,3	2,8	2,4	5,9	144,0	480,8
53	0,0	3,1	4,1	24,2	139,0	50,5	29,0	1,5	0,1	1,2	-	1,6	169,0	21,7
54	-	3,9	15,2	17,8	211,4	31,8	190,2	8,4	0,2	5,1	0,0	30,1	273,8	34,4
55	1,4	13,4	7,7	0,5	320,9	35,1	19,5	4,3	0,0	4,8	0,1	0,5	206,7	35,1
56	138,3	1,6	4,2	76,5	19,6	180,3	0,0	1,0	0,2	3,5	-	2,7	110,0	72,6
57	2,7	0,3	17,6	15,4	87,5	255,5	28,5	10,3	0,6	7,6	0,3	32,7	349,9	350,6
58	-	2,2	18,3	4,0	89,6	82,7	20,5	6,1	3,6	4,7	0,0	16,9	153,2	26,8
59	4,7	62,7	4,8	19,1	239,6	108,8	35,2	17,7	0,3	0,3	0,0	2,9	381,3	419,1
6	1206,9	59,6	317,5	578,5	1929,4	3934,3	164,6	385,9	145,9	105,0	50,3	235,0	2789,8	4693,5
61	0,0	-	1,1	0,4	10,8	14,5	0,8	1,1	0,1	0,0	-	-	13,6	10,5
62	0,1	0,9	26,7	1,1	102,6	6,2	2,9	0,7	9,7	0,1	4,5	0,0	179,7	18,5
63	4,8	3,2	3,0	4,9	34,3	127,0	0,6	19,1	0,9	1,9	0,0	0,0	81,4	180,9
64	14,6	10,7	8,9	160,1	146,6	1218,4	19,1	53,0	2,4	5,9	1,9	19,8	252,7	702,4
65	0,6	11,2	39,2	5,6	241,1	65,2	26,7	4,4	43,3	10,9	24,7	1,4	266,9	48,3
66	0,3	5,6	50,7	4,9	190,1	36,1	13,3	4,0	11,9	4,7	7,3	3,7	208,7	74,5
67	39,3	8,2	76,2	134,5	703,9	642,1	13,9	138,2	61,0	50,1	0,1	29,8	844,4	731,3
68	1139,2	4,1	16,3	218,3	94,7	1622,4	24,9	160,4	1,9	30,1	6,9	170,8	275,6	2789,0
69	8,0	15,6	95,5	48,7	405,2	202,3	62,4	5,0	14,8	1,2	4,9	9,5	666,7	138,2
7	63,5	173,2	803,2	488,3	5730,8	2256,5	729,4	172,8	133,8	58,9	38,0	97,0	10929,7	1786,6
71	0,0	4,5	4,3	61,0	247,2	103,2	49,0	3,0	11,2	0,2	1,3	5,7	439,9	38,3
72	7,9	14,1	18,5	98,2	840,9	456,1	128,2	14,5	20,2	11,3	0,1	5,5	1139,3	228,0
73	1,5	2,1	20,9	0,9	72,8	17,2	27,2	2,8	8,4	0,7	0,9	0,0	151,7	12,1
74	6,7	63,3	93,5	186,9	1040,6	327,8	137,9	24,8	12,9	3,8	0,7	12,9	1447,8	186,2
75	0,1	8,2	50,7	10,6	1064,7	129,1	28,7	11,5	11,4	7,9	0,0	2,3	593,9	254,9
76	0,1	24,6	21,3	27,4	597,9	265,1	52,9	16,7	0,3	23,6	8,9	12,0	473,6	150,3
77	2,2	45,9	91,8	34,5	601,5	244,3	205,6	25,6	8,8	8,4	6,8	5,0	1682,6	205,7
78	5,9	6,3	501,1	8,3	837,6	101,5	27,7	2,5	56,2	2,9	19,2	1,1	4746,0	523,4
79	39,1	4,3	1,2	60,4	427,6	612,3	72,2	71,6	4,4	0,1	-	52,5	255,0	187,6
	23,4	1,0	-	-	245,9	476,6	-	60,0	-	-	-	51,8	61,2	46,4
	23,4	1,0	-	-	-	372,6	-	-	-	-	-	51,8	-	-
	-	-	-	-	245,9	104,0	-	60,0	-	-	-	-	61,2	46,4
	-	-	-	-	-	-	-	-	-	-	-	-	-	-
8	15,6	49,2	194,1	87,2	1823,6	523,1	283,2	108,0	41,6	19,4	182,3	14,6	1764,9	625,5
81	1,8	10,2	14,6	9,7	54,1	41,2	1,6	2,6	2,1	2,3	0,1	1,0	83,6	149,2
82	5,0	1,1	18,0	11,4	101,5	71,7	5,7	13,5	4,2	3,8	0,3	0,2	84,1	203,4
83	-	0,0	1,6	0,0	17,6	0,3	1,9	0,0	1,6	0,0	0,6	0,0	9,2	0,9
84	6,6	12,3	11,6	1,5	385,1	8,8	14,2	4,6	11,2	0,8	173,6	0,1	154,1	8,7
85	0,0	0,6	46,1	0,1	54,9	3,4	1,8	0,2	4,3	0,5	0,3	-	59,4	1,3
87	0,4	16,5	14,3	44,7	288,0	238,9	93,1	28,0	2,3	7,3	0,0	6,9	382,7	144,8
88	0,0	0,3	1,9	1,5	158,3	8,8	84,9	13,9	0,6	0,1	0,0	0,5	159,6	7,7
89	1,7	8,3	85,9	18,2	763,9	150,0	80,0	45,2	15,3	4,7	7,1	5,9	832,0	109,5
9	0,1	5,6	0,3	2,9	13,1	37,1	15,9	0,6	0,0	0,3	0,1	0,0	51,8	20,7

TABELL 13. SAMHANDELEN MED UTVALGTE LAND. HOVEDGRUPPER ETTER SITC. JANUAR-JULI 1997. MILL. KR
(FORTS.) TRADE WITH SELECTED COUNTRIES BY DIVISIONS OF THE SITC. JANUARY-JULY 1997. MILLION KRONER

	UNGARN		ØSTERRIKE		SØR-AFRIKA		MALAYSIA		TAIWAN		HONG KONG		INDIA	
GRUPPE	INNF.	UTF.	INNF.	UTF.	INNF.	UTF.	INNF.	UTF.	INNF.	UTF.	INNF.	UTF.	INNF.	UTF.
I ALT	226,0	84,3	1285,1	615,0	274,6	102,8	366,6	457,6	1072,4	2038,8	614,1	585,4	427,6	317,4
0	10,6	4,1	21,2	19,8	82,0	11,9	1,4	11,2	23,9	128,8	1,9	66,3	41,7	0,7
00	-	-	0,7	-	-	-	-	-	-	-	-	-	-	-
01	0,3	1,5	-	-	0,0	-	0,0	-	-	0,1	-	0,2	-	-
02	-	0,2	-	1,2	-	0,1	-	-	-	0,0	-	0,1	18,2	-
03	-	2,4	-	17,8	-	7,7	0,3	6,5	19,7	120,5	0,5	59,3	2,0	0,3
04	0,0	-	4,4	0,3	-	0,1	-	0,0	0,3	0,2	0,3	0,0	3,7	-
05	8,4	-	8,3	-	81,9	-	0,5	-	0,2	-	0,2	-	5,0	-
06	1,5	-	1,5	0,6	0,1	-	-	-	0,3	-	0,0	-	0,0	-
07	0,2	-	1,2	-	0,0	0,1	0,0	-	0,0	-	0,0	-	12,3	0,0
08	0,0	-	3,0	0,0	-	3,9	-	4,7	0,7	8,0	0,1	3,8	-	0,3
09	0,1	-	2,1	0,0	-	-	0,5	-	2,7	0,0	0,8	2,8	0,5	-
1	4,6	0,3	1,4	0,0	5,8	0,1	0,0	0,0	-	0,1	-	0,7	2,3	0,0
11	4,6	-	1,4	0,0	5,8	0,1	0,0	0,0	-	0,1	-	0,7	-	0,0
12	-	0,3	-	-	-	-	-	-	-	-	-	-	2,3	-
2	8,3	3,8	2,7	14,8	133,3	0,6	10,0	7,5	3,2	60,4	0,3	15,3	47,2	10,3
21	-	-	-	0,4	-	-	-	-	-	0,9	-	0,5	0,0	2,9
22	2,6	-	-	-	0,1	-	-	-	0,0	-	0,0	-	0,0	-
23	-	0,0	-	-	-	-	1,8	-	-	-	0,0	-	0,1	-
24	5,5	-	0,4	5,9	-	-	8,1	-	0,0	5,0	-	0,4	0,0	-
25	-	3,3	-	7,7	0,1	-	-	-	-	17,8	-	0,2	-	0,2
26	0,1	0,4	0,9	0,0	2,5	-	-	-	3,1	-	0,1	-	0,1	-
27	-	0,0	1,3	0,5	5,1	0,6	-	7,3	0,0	31,8	0,1	12,7	3,0	6,4
28	-	0,0	-	0,2	125,5	-	0,2	0,2	-	3,9	-	1,6	43,1	-
29	0,1	-	0,1	0,1	0,0	0,0	0,0	0,1	0,0	1,0	0,0	-	0,8	0,7
3	-	-	0,0	0,5	21,1	-	0,3	-	0,2	1557,8	3,7	-	-	0,1
32	-	-	-	-	20,9	-	0,0	-	-	-	-	-	-	-
33	-	-	0,0	0,5	0,2	-	0,3	-	0,2	1557,8	3,7	-	-	-
34	-	-	-	-	-	-	-	-	-	-	-	-	-	0,1
35	-	-	-	-	-	-	-	-	-	-	-	-	-	-
4	-	2,4	0,0	3,8	-	1,9	30,2	0,5	0,0	1,1	0,0	2,9	0,1	-
41	-	0,8	-	0,0	-	1,9	-	0,0	-	0,7	-	-	0,0	-
42	-	-	0,0	-	-	-	30,1	-	0,0	-	0,0	-	0,1	-
43	-	1,6	-	3,8	-	0,0	0,1	0,4	-	0,4	-	2,9	-	-
5	11,7	12,5	114,0	128,2	5,9	26,4	4,0	81,9	9,8	47,2	5,9	23,8	4,4	25,4
51	4,9	2,0	24,0	6,1	1,1	1,0	3,4	14,4	-	2,4	0,6	0,0	2,9	3,7
52	0,3	5,5	2,8	9,3	0,3	5,1	-	14,6	0,4	12,5	0,2	0,3	0,9	2,4
53	-	0,8	1,1	2,7	-	0,1	0,1	1,2	0,2	5,0	0,0	-	0,0	0,2
54	0,3	0,0	53,5	74,5	0,1	0,8	0,1	0,8	0,0	2,3	0,2	2,0	0,0	13,6
55	1,0	1,5	1,8	4,1	-	2,5	-	2,5	1,1	1,3	0,2	1,4	0,2	-
56	-	0,3	-	-	-	0,3	-	41,1	-	0,4	-	-	-	0,0
57	3,0	1,5	8,2	18,8	-	9,2	-	3,8	5,4	11,1	-	9,9	0,2	1,2
58	0,1	0,2	17,0	4,5	0,0	0,0	0,0	-	2,2	0,2	2,2	8,5	0,0	-
59	2,0	0,8	5,7	8,2	4,4	7,3	0,4	3,5	0,5	11,8	2,5	1,7	0,1	4,1
6	55,9	38,3	311,4	293,5	15,6	12,0	55,0	63,6	120,6	172,8	18,1	174,0	140,3	65,7
61	0,1	-	0,2	0,0	0,1	-	-	-	0,5	0,0	2,5	6,4	1,3	0,1
62	9,6	0,0	18,6	0,6	3,4	0,5	2,8	1,0	14,5	-	0,6	0,1	0,2	0,3
63	3,2	-	2,3	35,8	0,1	-	11,5	0,7	4,9	2,9	1,4	5,4	1,5	0,6
64	2,5	31,4	34,0	23,7	-	3,7	1,7	22,7	1,7	96,0	1,3	30,8	0,1	39,4
65	4,0	1,4	54,9	2,1	1,2	3,2	12,0	0,2	15,8	0,1	2,2	26,3	112,3	0,3
66	5,9	1,7	37,2	3,7	0,5	0,9	20,2	0,0	7,0	0,7	1,7	5,9	10,4	0,6
67	0,2	1,3	65,9	4,0	3,6	0,3	-	12,8	0,2	36,6	0,0	3,7	1,3	9,9
68	24,6	2,3	9,3	216,9	3,1	0,7	-	11,9	0,3	33,0	0,0	74,3	0,1	-
69	5,8	0,2	88,9	6,6	3,5	2,7	6,8	14,4	75,6	3,4	8,3	21,1	13,2	14,4
7	79,5	17,0	630,8	114,5	8,7	37,5	166,0	240,1	733,3	54,5	174,7	249,4	7,2	193,1
71	2,3	0,1	10,0	0,7	0,2	3,0	0,1	0,8	2,7	2,9	0,3	7,7	0,2	60,1
72	2,6	0,1	119,2	14,7	0,6	8,1	0,4	7,4	13,2	5,8	1,6	8,9	0,0	9,0
73	0,0	-	18,3	2,3	0,1	0,1	0,0	0,0	22,3	-	0,0	0,0	0,8	1,7
74	4,4	4,8	141,0	12,7	1,3	14,8	2,8	2,3	23,5	26,4	5,3	17,5	2,4	22,6
75	12,8	0,6	4,8	17,7	0,1	3,5	54,4	1,5	316,0	6,8	72,3	34,1	0,2	9,9
76	16,0	0,5	46,0	28,8	0,2	3,6	76,3	9,2	41,3	4,3	26,7	115,3	0,6	22,7
77	26,1	10,7	117,7	27,9	4,3	4,2	26,1	13,1	99,0	4,4	65,4	60,1	2,3	17,7
78	15,3	0,1	159,3	4,7	1,9	0,1	5,9	2,3	214,9	2,9	3,0	3,3	0,7	0,1
79	0,0	-	14,3	4,9	-	0,2	0,0	203,5	0,4	1,1	0,0	2,5	0,0	49,3
	-	-	-	-	-	-	-	203,0	-	-	-	-	-	-
	-	-	-	-	-	-	-	-	-	-	-	-	-	-
	-	-	-	-	-	-	-	203,0	-	-	-	-	-	-
	-	-	-	-	-	-	-	-	-	-	-	-	-	-
8	55,1	6,0	202,9	39,2	2,1	11,1	99,6	52,8	179,1	16,1	408,7	52,3	184,1	22,2
81	4,1	0,7	9,2	6,4	-	0,0	0,0	0,0	20,7	0,2	3,6	0,8	3,3	0,8
82	10,3	0,2	4,3	8,6	0,8	0,2	14,8	0,2	12,3	0,0	2,1	1,7	3,4	4,0
83	1,3	-	0,4	0,0	0,3	-	0,2	-	2,7	-	3,8	0,1	18,4	0,0
84	19,7	0,3	61,7	1,3	0,2	0,0	45,0	-	18,2	0,1	297,6	3,4	138,7	0,0
85	7,9	1,7	29,0	0,9	-	-	15,2	0,0	6,0	-	6,8	-	5,4	-
87	1,2	0,2	15,9	12,3	0,3	6,7	1,0	49,3	7,0	11,2	4,5	22,9	0,2	15,3
88	0,6	0,0	4,4	0,2	0,0	0,0	6,9	0,1	35,1	0,1	42,2	20,4	0,3	0,1
89	10,0	2,9	77,9	9,5	0,5	4,2	16,4	3,1	77,2	4,5	48,2	3,0	14,4	1,9
9	0,3	0,0	0,8	0,6	0,1	1,2	0,0	-	2,4	-	0,8	0,8	0,4	-

TABELL 13. SAMHANDELEN MED UTVALGTE LAND. HOVEDGRUPPER ETTER SITC. JANUAR-JULI 1997. MILL. KR
(FORTS.) TRADE WITH SELECTED COUNTRIES BY DIVISIONS OF THE SITC. JANUARY-JULY 1997. MILLION KRONER

	INDONESIA		ISRAEL		JAPAN		KINA		KOREA, REPUBLIKKEN		PAKISTAN		SAUDI-ARABIA	
GRUPPE	INNF.	UTF.	INNF.	UTF.	INNF.	UTF.	INNF.	UTF.	INNF.	UTF.	INNF.	UTF.	INNF.	UTF.
I ALT	283,8	222,9	260,9	224,7	5401,9	3147,8	2993,7	1521,5	2065,9	976,1	148,8	68,0	77,2	115,0
0	23,5	11,0	85,2	52,1	7,4	1156,3	50,7	92,4	38,2	42,2	4,3	1,3	-	3,8
00	-	-	-	-	-	0,0	-	-	-	-	-	-	-	-
01	-	-	-	0,0	-	0,0	-	-	-	-	-	-	-	-
02	-	-	-	0,0	-	75,5	-	-	-	0,0	-	-	-	-
03	0,6	0,3	0,0	50,0	5,1	1080,0	10,9	85,8	35,8	40,5	-	-	-	3,8
04	-	-	0,0	0,0	0,2	0,7	0,6	-	0,0	0,0	0,9	-	-	0,0
05	8,5	-	84,5	0,1	0,2	-	29,6	-	-	-	3,4	-	-	-
06	-	-	-	0,0	0,0	0,0	1,8	-	0,1	-	-	-	-	-
07	14,3	-	0,0	0,3	0,4	-	7,0	-	0,0	-	0,1	-	-	-
08	-	10,7	-	1,8	0,0	-	0,2	6,6	-	0,9	-	1,3	-	-
09	0,1	-	0,7	0,0	1,6	0,0	0,6	-	2,3	0,8	0,0	-	-	-
1	0,6	-	0,5	0,2	0,4	0,0	0,9	0,0	-	0,0	-	0,0	-	0,0
11	0,0	-	0,5	0,2	0,4	0,0	0,2	0,0	-	0,0	-	0,0	-	0,0
12	0,6	-	-	0,1	-	0,0	0,7	-	-	-	-	-	-	-
2	35,7	15,3	8,7	0,3	3,2	113,2	25,3	5,8	6,6	4,7	1,7	4,1	0,1	2,1
21	-	-	-	-	-	0,0	-	-	0,0	-	-	-	-	-
22	-	-	-	-	-	-	0,8	-	-	-	0,2	-	-	-
23	-	-	-	-	0,2	-	0,2	-	0,5	-	-	-	-	-
24	35,6	-	-	0,1	-	76,6	0,0	0,4	-	0,6	-	-	0,1	-
25	-	10,1	-	0,2	-	4,8	-	1,1	-	0,4	-	2,6	-	0,0
26	0,0	-	0,0	-	2,0	-	0,0	-	3,8	-	0,8	1,2	-	-
27	-	4,7	0,3	0,1	0,1	24,2	9,2	2,4	-	3,6	-	-	-	2,1
28	-	0,5	-	-	0,4	-	12,9	2,0	-	-	0,0	-	-	-
29	0,0	-	8,4	-	0,5	7,5	2,1	-	2,4	0,1	0,7	0,3	-	-
3	1,6	-	0,0	0,0	0,3	5,7	25,8	792,8	0,1	-	-	-	-	0,3
32	-	-	-	-	-	0,4	24,2	-	-	-	-	-	-	-
33	1,6	-	0,0	0,0	0,3	5,3	1,6	792,8	0,0	-	-	-	-	0,2
34	-	-	-	-	0,0	-	-	-	0,1	-	-	-	-	0,1
35	-	-	-	-	-	-	-	-	-	-	-	-	-	-
4	-	0,2	-	0,4	2,1	1,3	1,3	-	-	1,1	-	-	-	0,2
41	-	0,1	-	-	2,1	0,1	-	-	-	1,1	-	-	-	-
42	-	-	-	-	-	-	1,1	-	-	-	-	-	-	-
43	-	0,1	-	0,4	-	1,2	0,2	-	-	-	-	-	-	0,2
5	11,8	110,0	9,5	24,1	105,3	528,3	46,8	240,7	26,9	47,9	-	5,5	75,0	26,8
51	9,0	0,2	0,9	1,1	3,6	277,4	9,9	1,3	8,0	1,5	-	0,2	66,2	1,4
52	0,9	4,5	3,6	2,4	33,6	129,1	19,1	4,8	0,7	9,9	-	1,0	0,5	4,8
53	0,0	2,1	0,1	0,3	3,5	0,6	0,8	0,0	1,0	0,2	-	0,2	0,8	1,9
54	0,3	2,8	0,4	2,1	13,1	56,9	3,6	11,2	2,5	13,2	-	1,6	0,2	10,8
55	0,2	-	2,0	1,7	7,7	2,1	1,9	0,1	0,4	1,7	-	0,0	-	0,2
56	-	87,7	-	1,6	-	26,9	-	199,4	-	0,2	-	0,3	-	1,1
57	1,2	5,0	0,4	13,2	25,2	0,7	5,6	19,1	7,8	6,2	-	1,5	5,5	3,7
58	0,3	0,6	1,5	0,2	6,2	4,4	1,5	0,8	2,3	0,6	-	-	1,7	0,1
59	-	7,0	0,5	1,3	12,3	30,3	4,4	4,0	4,2	14,3	-	0,7	0,0	2,9
6	59,6	14,4	15,5	68,8	686,4	744,2	266,6	43,9	85,1	100,6	86,9	11,5	0,3	23,5
61	0,0	-	0,0	-	0,1	0,5	0,8	-	0,0	0,5	0,7	-	-	-
62	7,2	4,0	3,0	0,6	78,9	1,9	5,7	0,0	30,8	0,2	0,0	-	0,0	0,2
63	33,7	0,3	0,0	0,7	0,3	13,4	16,4	8,1	0,6	4,7	0,0	-	-	-
64	0,3	0,9	0,2	29,3	11,6	56,9	9,1	9,1	1,4	17,2	0,0	9,5	-	8,1
65	7,1	0,1	0,5	0,7	9,1	4,7	74,3	1,9	21,2	7,4	85,8	0,2	0,1	4,3
66	9,5	0,0	4,2	0,4	21,9	6,0	44,5	0,0	1,7	3,9	0,1	0,0	-	0,1
67	-	2,3	0,8	3,4	508,2	104,3	1,7	16,1	2,8	21,5	-	0,9	-	1,5
68	-	2,5	0,1	30,3	0,1	517,3	17,6	1,9	0,1	32,0	0,0	0,7	-	3,1
69	1,7	4,4	6,7	3,4	56,2	39,2	96,5	6,7	26,3	13,2	0,3	0,3	0,2	6,1
7	17,3	68,7	112,0	65,6	4083,8	416,6	733,2	309,6	1766,3	655,3	0,0	31,1	0,1	52,6
71	-	-	24,9	1,2	173,0	14,0	1,6	70,8	2,1	38,8	-	-	0,0	2,7
72	0,0	6,7	3,9	3,7	146,3	53,4	10,2	58,1	23,6	35,1	-	1,3	-	3,7
73	-	-	0,2	0,0	66,6	1,1	2,0	2,4	4,3	0,9	-	-	-	-
74	0,0	31,7	9,0	15,4	158,4	220,1	22,0	120,9	9,5	291,8	-	0,7	-	1,6
75	1,2	0,5	13,0	5,4	679,4	25,0	113,3	1,0	151,7	9,4	-	0,2	0,0	0,4
76	9,2	3,0	32,4	8,8	356,4	10,3	104,9	13,2	98,5	31,7	0,0	28,8	0,1	33,9
77	4,2	11,3	24,6	30,3	271,5	58,4	87,2	40,4	53,3	41,8	0,0	0,0	0,0	9,5
78	2,7	-	4,0	0,6	1595,4	22,2	26,1	1,2	258,6	1,1	0,0	0,1	0,0	0,5
79	-	15,4	0,1	0,1	636,8	12,2	365,9	1,5	1164,8	204,6	-	-	-	0,4
	-	-	-	-	635,7	-	365,1	-	1163,0	194,4	-	-	-	-
	-	-	-	-	245,6	-	353,1	-	1163,0	194,4	-	-	-	-
	-	-	-	-	390,1	-	11,9	-	-	-	-	-	-	-
	-	-	-	-	-	-	-	-	-	-	-	-	-	-
8	133,5	3,4	29,4	10,0	512,2	182,1	1838,8	36,2	142,5	124,2	55,8	14,4	1,6	5,6
81	0,1	0,0	0,3	2,0	1,1	7,2	31,7	0,2	0,0	7,3	0,1	-	-	0,8
82	24,0	0,0	0,6	0,4	0,6	58,2	44,7	0,9	0,2	1,2	0,1	0,0	-	0,3
83	0,6	-	0,1	-	0,9	0,0	169,3	-	3,2	0,0	0,5	-	0,0	-
84	55,6	0,0	4,6	0,4	8,3	1,9	1014,9	0,6	70,8	0,6	41,8	0,0	0,0	0,0
85	39,6	-	1,0	-	0,0	0,0	186,2	-	24,0	-	1,2	0,0	-	-
87	0,0	0,5	4,7	4,5	128,4	96,9	15,4	32,4	2,3	102,4	0,2	13,2	0,0	2,3
88	1,4	0,5	0,4	-	229,3	2,1	37,8	0,7	5,1	0,3	-	-	-	0,0
89	12,2	2,4	17,7	2,7	143,5	15,8	338,8	1,5	37,0	12,3	11,9	1,1	1,6	2,2
9	0,2	-	0,2	3,1	0,8	0,1	4,2	0,0	0,1	0,2	0,0	0,0	0,0	0,0

TABELL 13. SAMHANDELEN MED UTVALGTE LAND. HOVEDGRUPPER ETTER SITC. JANUAR-JULI 1997. MILL. KR
(FORTS.) TRADE WITH SELECTED COUNTRIES BY DIVISIONS OF THE SITC. JANUARY-JULY 1997. MILLION KRONER

	SINGAPORE		THAILAND		CANADA		U S A		ARGENTINA		BRASIL		AUSTRALIA	
GRUPPE	INNF.	UTF.	INNF.	UTF.	INNF.	UTF.	INNF.	UTF.	INNF.	UTF.	INNF.	UTF.	INNF.	UTF.
I ALT	544,5	1194,5	386,1	530,9	2680,1	8876,7	9934,1	12564,5	182,9	66,7	697,5	1010,8	582,7	383,3
0	5,5	40,4	73,9	19,3	108,9	102,7	445,4	645,3	95,2	13,0	294,5	597,3	16,0	55,8
00	-	-	-	-	1,1	0,0	2,5	0,0	-	-	-	-	-	-
01	-	0,3	0,1	0,0	0,1	0,3	2,8	1,3	1,3	-	0,4	0,1	1,5	1,0
02	-	0,7	0,0	-	0,0	16,2	3,6	100,1	-	-	-	0,2	0,0	20,8
03	1,6	36,2	18,0	11,5	67,9	80,9	91,8	521,5	4,8	8,6	1,2	588,3	-	22,5
04	0,5	0,2	21,4	0,0	9,6	0,6	46,1	2,4	1,3	0,0	-	0,0	3,1	1,4
05	0,1	0,0	30,9	-	20,8	0,1	154,4	0,1	83,8	-	56,5	-	10,2	-
06	-	0,1	0,4	-	0,5	0,3	2,4	3,2	1,5	-	0,0	-	0,1	-
07	-	0,1	0,4	-	0,3	0,0	12,8	5,0	0,0	-	236,4	-	-	-
08	-	0,0	0,3	7,4	6,9	4,1	103,9	10,6	2,6	4,4	-	8,8	0,7	10,1
09	3,3	2,7	2,4	0,3	1,6	0,1	25,1	1,1	-	-	-	-	0,3	-
1	-	0,8	2,9	0,0	0,7	0,1	59,5	1,4	1,4	0,0	13,7	0,0	27,3	0,2
11	-	0,3	0,6	0,0	0,7	0,1	19,0	1,3	1,4	0,0	0,9	0,0	27,3	0,2
12	-	0,5	2,3	-	-	-	40,5	0,1	-	-	12,9	-	-	-
2	1,9	11,7	6,3	21,6	2176,3	24,6	100,6	74,1	21,2	0,6	240,6	9,1	483,9	4,6
21	-	-	0,0	-	3,2	-	0,0	0,3	-	-	0,0	-	-	-
22	-	-	0,0	-	115,5	-	19,5	-	0,0	-	207,3	-	0,3	-
23	0,4	-	-	-	-	-	3,7	-	-	-	0,0	-	-	-
24	1,2	-	5,5	-	18,5	0,1	55,6	0,0	21,2	-	1,9	-	-	0,1
25	-	6,6	-	8,0	-	-	-	11,9	-	-	-	2,4	-	-
26	-	0,3	-	-	-	-	2,2	0,2	-	-	-	-	0,1	-
27	-	4,8	-	12,9	-	24,0	10,7	56,8	-	0,6	0,4	6,7	4,2	3,7
28	0,1	-	-	0,0	2037,8	0,1	0,6	2,4	-	-	31,0	-	470,2	0,7
29	0,2	-	0,8	0,6	1,3	0,4	8,2	2,6	-	0,0	0,0	-	9,2	0,1
3	-	0,4	-	-	1,0	8166,2	228,7	6373,1	-	0,0	-	135,2	11,7	0,1
32	-	-	-	-	0,4	-	60,3	0,8	-	-	-	-	11,7	-
33	-	0,4	-	-	0,6	8166,2	168,0	6155,2	-	0,0	-	-	-	0,1
34	-	0,0	-	-	-	-	0,3	217,0	-	-	-	135,2	-	-
35	-	-	-	-	-	-	-	-	-	-	-	-	-	-
4	0,2	0,1	1,0	1,6	-	5,7	0,7	40,7	2,3	-	0,1	0,6	-	2,5
41	-	0,1	0,8	0,5	-	2,3	0,1	34,6	-	-	-	0,6	-	2,2
42	0,2	-	0,1	-	-	-	0,4	1,3	1,9	-	0,1	-	-	-
43	-	-	-	1,1	-	3,4	0,2	4,8	0,4	-	0,0	0,0	-	0,2
5	74,3	216,5	4,6	332,5	18,4	57,1	640,0	608,9	1,3	6,5	34,8	36,3	12,9	70,3
51	-	143,0	0,1	15,7	7,7	1,3	217,4	89,4	-	1,7	0,5	11,8	-	2,0
52	-	12,1	0,1	4,3	2,3	1,8	26,9	157,1	0,5	0,3	32,9	2,9	1,4	20,9
53	0,1	6,7	-	1,3	0,5	29,1	43,8	39,6	0,6	2,6	-	3,9	1,1	1,0
54	60,8	3,2	0,1	2,2	3,1	2,2	65,1	32,1	-	0,7	0,0	2,2	5,6	1,0
55	0,0	14,6	1,2	0,1	2,3	2,6	59,1	22,4	0,0	0,1	0,5	0,8	1,4	2,6
56	-	0,6	-	299,6	-	-	0,1	136,6	-	-	-	6,1	-	12,5
57	12,8	15,5	0,3	5,8	0,9	11,6	54,1	41,9	-	1,0	0,1	4,9	0,0	19,4
58	0,3	1,6	0,7	0,0	0,4	0,2	46,8	5,2	-	0,0	0,2	0,0	0,0	0,2
59	0,3	19,2	2,1	3,7	1,2	8,2	126,8	84,6	0,1	0,1	0,5	3,7	3,4	10,8
6	15,8	192,8	41,0	42,5	96,2	212,5	507,8	2569,1	59,7	10,5	76,2	44,1	6,4	125,6
61	-	0,0	1,2	0,5	0,5	0,5	1,3	16,6	46,7	0,0	1,5	-	0,4	0,0
62	1,3	1,1	2,6	0,1	1,6	1,8	58,3	1,9	0,3	0,2	0,8	2,5	1,2	2,0
63	0,9	1,1	7,8	0,6	10,0	3,2	11,8	49,5	-	0,0	6,5	-	0,0	1,4
64	0,2	29,5	3,7	20,4	8,8	7,8	53,0	529,1	0,0	0,8	0,0	21,5	0,0	54,7
65	0,0	4,3	15,7	0,2	9,1	8,9	77,6	29,0	-	3,7	6,7	0,8	0,4	1,4
66	0,3	4,0	6,0	7,0	3,4	2,7	52,5	48,6	0,3	0,0	0,9	0,0	0,6	0,5
67	0,4	20,5	0,0	5,3	9,7	36,0	54,2	324,6	6,2	0,8	1,6	3,6	0,9	22,2
68	0,1	46,1	0,0	4,0	43,7	126,9	35,3	1369,0	5,8	3,8	51,3	11,7	-	32,6
69	12,6	86,3	3,9	4,5	9,5	24,7	163,7	200,8	0,4	1,2	6,8	3,9	3,0	10,9
7	402,8	650,7	110,1	80,4	213,9	197,9	6542,5	1715,4	1,2	31,6	15,6	141,0	18,7	92,3
71	1,1	30,3	3,9	0,4	10,0	7,8	825,0	293,3	0,0	1,7	0,5	11,3	0,1	2,7
72	5,4	92,1	0,1	3,7	18,2	55,3	612,2	217,6	-	1,5	5,1	36,6	3,0	13,0
73	3,0	1,4	0,8	-	0,9	0,2	41,2	11,1	0,0	0,0	-	-	0,3	0,6
74	8,1	179,0	0,5	1,6	26,0	25,9	459,3	294,1	0,0	3,8	2,0	25,1	1,6	12,3
75	233,2	43,5	43,8	1,3	25,1	2,5	1507,9	393,4	0,3	5,3	0,6	0,9	3,1	15,2
76	63,1	56,4	42,2	24,6	19,9	21,2	424,2	145,0	0,4	16,1	1,5	42,7	2,0	10,8
77	45,7	77,4	18,3	35,9	18,3	10,8	777,6	108,8	0,1	2,3	1,9	11,0	4,1	21,7
78	5,1	15,8	0,5	1,6	24,4	0,9	729,9	188,3	0,3	0,7	4,0	5,5	1,8	2,5
79	38,1	154,7	0,0	11,2	71,3	73,3	1165,3	63,8	-	0,1	-	7,9	2,7	13,5
	35,4	135,5	-	11,2	-	-	-	-	-	-	-	-	-	-
	30,6	135,5	-	-	-	-	-	-	-	-	-	-	-	-
	4,8	-	-	11,2	-	-	-	-	-	-	-	-	-	-
	-	-	-	-	-	-	-	-	-	-	-	-	-	-
8	43,8	80,4	146,1	32,9	63,8	110,0	1405,0	506,7	0,7	4,5	22,0	45,2	5,8	31,6
81	1,0	11,2	3,1	0,2	0,9	1,3	12,9	4,3	-	0,0	-	1,5	0,1	3,3
82	4,4	3,7	5,3	0,2	1,8	4,0	97,2	141,8	-	0,0	4,0	0,1	0,0	0,4
83	0,1	1,5	5,0	0,0	0,1	0,0	3,6	0,1	0,0	-	0,1	-	0,1	-
84	18,4	0,1	66,0	0,1	8,4	2,8	43,7	12,0	0,4	0,1	0,9	0,1	0,4	0,2
85	0,4	0,0	24,5	0,0	0,5	0,2	14,2	0,6	0,0	-	8,8	-	-	-
87	3,0	46,0	0,8	29,8	24,6	27,4	477,8	261,8	-	0,2	2,0	26,9	3,3	18,3
88	4,4	0,2	5,6	0,3	2,0	0,1	145,8	10,4	0,0	0,0	0,4	-	0,1	0,0
89	12,2	17,7	35,8	2,2	25,3	74,1	609,7	75,7	0,3	4,1	5,8	16,6	1,9	9,4
9	0,1	0,8	0,2	0,0	0,9	0,1	4,0	29,8	0,0	-	0,0	2,0	0,0	0,3

TABELL 14. UTFØRSEL. UTVALGTE VARER FORDELT PÅ BESTEMMELSESLAND
EXPORTS OF SELECTED COMMODITIES BY COUNTRY OF DESTINATION

VAREHR. (H S)	VARE OG LAND	ENHET	JULI 1997 MENGDE	JULI 1997 VERDI	JAN.-JULI 1997 MENGDE	JAN.-JULI 1997 VERDI	PROSENT AV VAREGR.	PROSENT AV TRAD. EKSP.(1)
				1000 KR.		1000 KR.		
0302.1201	FERSK OPPDRETTET LAKS	TONN						
	I ALT		13940	378987	107167	2804971	100,0	3,00
	BE BELGIA		422	11438	3115	82466	2,9	
	CH SVEITS		118	3090	961	26029	0,9	
	DE TYSKLAND		1308	34438	9775	254307	9,1	
	DK DANMARK		2988	78808	25509	640904	22,8	
	ES SPANIA		1267	34197	7577	197020	7,0	
	FI FINLAND		278	7395	2481	62016	2,2	
	FR FRANKRIKE		2676	72732	21760	568948	20,3	
	GB STORBRIT. OG N.-IRL.		617	16780	4148	107489	3,8	
	HK HONG KONG		247	7101	1425	41428	1,5	
	IT ITALIA		826	22069	5617	146001	5,2	
	JP JAPAN		1174	35605	8912	258502	9,2	
	NL NEDERLAND		598	16081	5161	135426	4,8	
	PT PORTUGAL		127	3619	732	19514	0,7	
	SE SVERIGE		838	22958	6307	161450	5,8	
	TW TAIWAN		57	1504	893	25192	0,9	
	ANDRE LAND		399	11170	2795	78280	2,8	
0301.9100-9300								
0301.9902,9909								
0302.1101-1109								
0302.1209-3900								
0302.5000								
0302.6200-6909								
0304.1011-1059	FERSK ELLER KJØLT FISK OG FILETER							
0304.1070,1099	(UNNT. SILD), ELLERS	TONN						
	I ALT		10537	156279	68507	977787	100,0	1,04
	BE BELGIA		271	4009	1883	30137	3,1	
	CH SVEITS		31	1662	219	11000	1,1	
	DE TYSKLAND		611	11627	6653	109728	11,2	
	DK DANMARK		4153	51665	28810	338781	34,6	
	ES SPANIA		108	4315	564	20037	2,0	
	FR FRANKRIKE		1646	31411	12319	195978	20,0	
	GB STORBRIT. OG N.-IRL.		1435	15211	6914	76479	7,8	
	IT ITALIA		61	1702	372	13447	1,4	
	JP JAPAN		425	10036	1010	32004	3,3	
	NL NEDERLAND		855	11394	6314	79166	8,1	
	SE SVERIGE		289	6065	1653	37386	3,8	
	ANDRE LAND		652	7182	1796	33644	3,4	
0303.2201	FRYST OPPDRETTET LAKS	TONN						
	I ALT		2144	61355	14418	412079	100,0	0,44
	DE TYSKLAND		22	604	697	19153	4,6	
	DK DANMARK		41	1012	982	24542	6,0	
	FR FRANKRIKE		75	1938	788	21280	5,2	
	HK HONG KONG		20	639	141	4316	1,0	
	IL ISRAEL		171	4968	845	24519	6,0	
	IT ITALIA		9	283	91	2609	0,6	
	JP JAPAN		351	10950	1974	60725	14,7	
	KR KOREA, REPUBLIKKEN		37	1174	467	14508	3,5	
	LV LATVIA		18	503	212	5984	1,5	
	RU RUSSLAND		478	14652	2465	75079	18,2	
	SE SVERIGE		38	1093	455	12019	2,9	
	SG SINGAPORE		26	795	219	6532	1,6	
	TW TAIWAN		463	11288	2766	73280	17,8	
	US U S A		147	4421	683	20315	4,9	
	ANDRE LAND		248	7037	1633	47217	11,5	
0303.1000-2109								
0303.2209-4900	FRYST FISK ELLERS, IKKE FILETERT,	TONN						
0303.6000-7909	UNNTATT SILD							
	I ALT		12316	176853	146605	1468806	100,0	1,57
	CA CANADA		369	4529	3932	38674	2,6	
	CI ELFENBEINSKYSTEN		-	-	2092	7186	0,5	
	DE TYSKLAND		805	18071	2840	58618	4,0	
	DK DANMARK		443	9811	5175	66669	4,5	
	FR FRANKRIKE		109	2127	937	17117	1,2	
	GB STORBRIT. OG N.-IRL.		534	8127	8546	92808	6,3	
	JP JAPAN		3761	78431	32721	478195	32,6	
	LT LITAUEN		89	850	9712	69654	4,7	
	LV LATVIA		115	1368	8663	67190	4,6	
	NL NEDERLAND		1	12	1754	17699	1,2	
	PL POLEN		328	2555	13376	82290	5,6	
	RU RUSSLAND		2044	12575	22394	168131	11,4	
	SE SVERIGE		1732	14682	8069	67380	4,6	
	SG SINGAPORE		28	470	222	2871	0,2	
	UA UKRAINA		169	581	3079	19803	1,3	
	US U S A		324	4116	6890	75964	5,2	
	ANDRE LAND		1460	18548	16203	138557	9,4	
0304.2010-2052								
0304.2070-2099	FRYSTE FILETER AV FISK, UNNT. SILD	TONN						
	I ALT		10194	280052	79329	2016860	100,0	2,16
	BE BELGIA		190	5656	1193	36188	1,8	
	CH SVEITS		29	1030	309	13106	0,6	
	DE TYSKLAND		1999	47800	10818	250831	12,4	
	DK DANMARK		310	6618	4699	112577	5,6	
	FI FINLAND		174	3506	2127	41252	2,0	
	FR FRANKRIKE		818	23268	9582	249604	12,4	
	GB STORBRIT. OG N.-IRL.		3891	97495	28250	646560	32,1	
	IT ITALIA		74	2788	1487	54686	2,7	
	JP JAPAN		594	21851	2597	104067	5,2	
	SE SVERIGE		328	9751	3681	100584	5,0	
	US U S A		1469	50322	11353	329224	16,3	
	ANDRE LAND		318	9967	3232	78182	3,9	

(1) TRADISJONELL EKSPORT = EKSPORT UNNTATT SKIP, OLJEPLATTFORMER, RÅOLJE OG NATURGASS. SE TABELL 1, KOLONNE B3.
(1) TRADITIONAL EXPORTS = EXPORTS EXCL. SHIPS, OIL PLATFORMS, CRUDE OIL AND NATURAL GAS. SEE TABLE 1, COLUMN B3.

TABELL 14. UTFØRSEL. UTVALGTE VARER FORDELT PÅ BESTEMMELSESLAND
(FORTS.) EXPORTS OF SELECTED COMMODITIES BY COUNTRY OF DESTINATION

VARENR. (H S)	VARE OG LAND	ENHET	JULI 1997 MENGDE	JULI 1997 VERDI	JAN.-JULI 1997 MENGDE	JAN.-JULI 1997 VERDI	PROSENT AV VAREGR.	PROSENT AV TRAD. EKSP.(1)
				1000 KR.		1000 KR.		
0305.3004-3009								
0305.4100,4900	SALTET, TØRKET ELLER RØYKT FISK,							
0305.6200-6909	I.E.N., HERUNDER FILETER	TONN						
	I ALT		5480	131465	45852	1071373	100,0	1,14
	CA CANADA		159	3438	1607	23533	2,2	
	CH SVEITS		17	1395	107	8452	0,8	
	DK DANMARK		30	890	1264	25380	2,4	
	ES SPANIA		1280	26479	8194	177952	16,6	
	FR FRANKRIKE		43	1063	721	14475	1,4	
	GR HELLAS		229	4906	2574	55873	5,2	
	IT ITALIA		331	9928	2303	71453	6,7	
	JP JAPAN		61	2853	279	19637	1,8	
	PT PORTUGAL		3157	69101	26707	575422	53,7	
	SE SVERIGE		11	739	135	8148	0,8	
	US U S A		13	1003	214	19743	1,8	
	ANDRE LAND		149	9670	1748	71303	6,7	
0305.5101-5104								
0305.5901-5902								
0305.5904,5907	TØRRFISK	TONN						
	I ALT		314	22217	2026	127087	100,0	0,14
	CH SVEITS		2	73	44	2757	2,2	
	DK DANMARK		-	-	67	1753	1,4	
	GB STORBRIT. OG N.-IRL.		9	499	68	4057	3,2	
	HR KROATIA		-	-	5	65	0,1	
	IT ITALIA		207	16173	1526	102869	80,9	
	NG NIGERIA		41	725	114	3599	2,8	
	ANDRE LAND		55	4747	202	11987	9,4	
0305.5107								
0305.5903								
0305.5905-5906								
0305.5908	KLIPPFISK	TONN						
	I ALT		3772	108495	38539	1134325	100,0	1,21
	AR ARGENTINA		-	-	161	5802	0,5	
	BR BRASIL		1162	37134	17662	576701	50,8	
	CG KONGO		-	-	407	7403	0,7	
	CH SVEITS		12	447	313	11816	1,0	
	DE TYSKLAND		15	584	226	8709	0,8	
	DK DANMARK		-	-	42	1534	0,1	
	DO DEN DOMINIK. REPUBL.		423	8500	3119	62187	5,5	
	ES SPANIA		16	626	171	6453	0,6	
	FR FRANKRIKE		123	3668	1959	55600	4,9	
	GP GUADELOPE		25	703	206	5313	0,5	
	IT ITALIA		307	10979	2149	71082	6,3	
	JM JAMAICA		113	2378	871	17725	1,6	
	MQ MARTINIQUE		75	2216	813	23096	2,0	
	MX MEXICO		-	-	13	472	-	
	PT PORTUGAL		1037	30317	7316	198131	17,5	
	US U S A		1	77	90	4331	0,4	
	VE VENEZUELA		38	1241	306	11746	1,0	
	ZR ZAIRE		263	5097	1169	21777	1,9	
	ANDRE LAND		164	4527	1548	44447	3,9	
0306.1100-2900								
0307.1000-9900	KREPSDYR OG BLØTDYR, IKKE HERMETISKE	TONN						
	I ALT		477	16357	7224	211067	100,0	0,23
	CA CANADA		-	-	0	68	-	
	DK DANMARK		119	2129	1296	28123	13,3	
	FO FÆRØYANE		-	-	563	4815	2,3	
	FR FRANKRIKE		1	65	17	912	0,4	
	GB STORBRIT. OG N.-IRL.		36	1774	240	10310	4,9	
	JP JAPAN		64	3163	2438	82751	39,2	
	NL NEDERLAND		1	32	56	3891	1,8	
	RU RUSSLAND		65	2948	553	17785	8,4	
	SE SVERIGE		94	3594	1167	38622	18,3	
	US U S A		4	333	21	2079	1,0	
	ANDRE LAND		93	2319	873	21711	10,3	
0406.1000-9000	OST OG OSTEMASSE	TONN						
	I ALT		2148	42178	13873	285768	100,0	0,31
	AU AUSTRALIA		15	352	765	20842	7,3	
	CA CANADA		113	2938	579	16148	5,7	
	DE TYSKLAND		131	3189	867	19742	6,9	
	ES SPANIA		21	431	154	3298	1,2	
	GB STORBRIT. OG N.-IRL.		75	2023	603	16462	5,8	
	JP JAPAN		478	7823	4997	75452	26,4	
	SE SVERIGE		36	1247	480	16423	5,7	
	US U S A		868	19366	4407	99512	34,8	
	ANDRE LAND		411	4809	1023	17889	6,3	
1504.2031,2099	SILDEOLJE OG ANNEN FISKEOLJE	TONN						
	I ALT		5301	22178	22091	100273	100,0	0,11
	DE TYSKLAND		6	300	648	2734	2,7	
	FR FRANKRIKE		578	1479	620	2509	2,5	
	GB STORBRIT. OG N.-IRL.		1605	7748	10930	38999	38,9	
	NL NEDERLAND		17	256	2980	7927	7,9	
	SE SVERIGE		644	2968	1263	7490	7,5	
	US U S A		306	5387	1282	25184	25,1	
	ANDRE LAND		2144	4041	4367	15429	15,4	

(1) TRADISJONELL EKSPORT = EKSPORT UNNTATT SKIP, OLJEPLATTFORMER, RÅOLJE OG NATURGASS. SE TABELL 1, KOLONNE B3.
(1) TRADITIONAL EXPORTS = EXPORTS EXCL. SHIPS, OIL PLATFORMS, CRUDE OIL AND NATURAL GAS. SEE TABLE 1, COLUMN B3.

TABELL 14. UTFØRSEL. UTVALGTE VARER FORDELT PÅ BESTEMMELSESLAND
(FORTS.) EXPORTS OF SELECTED COMMODITIES BY COUNTRY OF DESTINATION

VAREINR. (H S)	VARE OG LAND	ENHET	JULI 1997 MENGDE	JULI 1997 VERDI	JAN.-JULI 1997 MENGDE	JAN.-JULI 1997 VERDI	PROSENT AV VAREGR.	PROSENT AV TRAD. EKSP.(1)
				1000 KR.		1000 KR.		
1604	FISK, TILBEREDT ELLER KONSERVERT, KAVIAR OG KAVIARETTERLIKNINGER AV ROGN	TONN						
	I ALT		1832	39780	16011	360336	100,0	0,39
	AU AUSTRALIA		-	-	218	14790	4,1	
	CA CANADA		11	717	73	4404	1,2	
	CH SVEITS		71	1830	745	17877	5,0	
	DE TYSKLAND		75	1526	1349	18890	5,2	
	DK DANMARK		23	488	228	4719	1,3	
	FI FINLAND		34	957	640	12509	3,5	
	FR FRANKRIKE		10	821	152	9233	2,6	
	IL ISRAEL		-	-	48	1171	0,3	
	IT ITALIA		1	138	164	10966	3,0	
	JP JAPAN		26	1788	79	4883	1,4	
	RU RUSSLAND		142	3131	1445	31123	8,6	
	SE SVERIGE		305	7226	6651	114034	31,6	
	US U S A		66	4256	860	53116	14,7	
	ANDRE LAND		1067	16904	3359	62619	17,4	
1605	KREPSDYR OG BLØTDYR, TILBEREDT ELLER KONSERVERT	TONN						
	I ALT		966	44321	9528	411107	100,0	0,44
	CH SVEITS		11	486	142	6761	1,6	
	DE TYSKLAND		23	1332	147	8089	2,0	
	DK DANMARK		145	6108	1244	53841	13,1	
	FI FINLAND		105	4489	1263	47723	11,6	
	FR FRANKRIKE		52	2564	422	20297	4,9	
	GB STORBRIT. OG N.-IRL.		416	18438	2930	122208	29,7	
	RU RUSSLAND		8	404	88	6316	1,5	
	SE SVERIGE		198	10011	3099	136413	33,2	
	US U S A		0	21	22	948	0,2	
	ANDRE LAND		7	468	170	8511	2,1	
2301.2010,2090	MJØL OG PELLETER AV FISK, KREPSDYR ELLER BLØTDYR	TONN						
	I ALT		8627	38901	28566	129484	100,0	0,14
	DE TYSKLAND		1915	8358	5173	21238	16,4	
	DK DANMARK		915	402	915	402	0,3	
	ES SPANIA		-	-	1855	9083	7,0	
	FR FRANKRIKE		0	15	1068	5531	4,3	
	GB STORBRIT. OG N.-IRL.		4794	25157	16172	77465	59,8	
	IE IRLAND		741	3369	1407	5992	4,6	
	ANDRE LAND		262	1600	1976	9773	7,5	
2709.0000	RÅOLJE	TONN						
	I ALT		12291819	12331893	81315665	83054120	100,0	88,75(2)
	BE BELGIA		167196	171958	1532128	1591864	1,9	
	CA CANADA		1771906	1715694	8260257	8129454	9,8	
	DE TYSKLAND		807529	842189	3262660	3469544	4,2	
	DK DANMARK		154236	158108	1197300	1257816	1,5	
	ES SPANIA		-	-	400747	422315	0,5	
	FI FINLAND		84406	87725	705950	738079	0,9	
	FR FRANKRIKE		667584	687521	6842450	7151679	8,6	
	GB STORBRIT. OG N.-IRL.		4073965	4051938	26926339	27123487	32,7	
	IE IRLAND		251206	258168	1658782	1731248	2,1	
	IT ITALIA		442601	438853	1910943	1911677	2,3	
	NL NEDERLAND		2071385	2123559	15649128	16426869	19,8	
	PT PORTUGAL		84300	82559	244275	237550	0,3	
	SE SVERIGE		635657	650057	4629429	4818474	5,8	
	TW TAIWAN		239883	246635	1479077	1557656	1,9	
	US U S A		572317	541566	5820571	5693591	6,9	
	ANDRE LAND		267648	275363	795629	792817	1,0	
2710.0011-0094	PETROLEUMSPRODUKTER (UNNT. SMØRE-OLJER MV.)	KUB.M.						
	I ALT		1083040	990961	7727428	7412138	100,0	7,92
	BE BELGIA		100227	86153	352118	302872	4,1	
	DE TYSKLAND		69642	78123	776141	826127	11,1	
	DK DANMARK		144060	121974	1050628	950112	12,8	
	FI FINLAND		58679	49252	197377	187206	2,5	
	FR FRANKRIKE		25723	26665	455171	479931	6,5	
	GB STORBRIT. OG N.-IRL.		169110	173010	994005	1031877	13,9	
	IS ISLAND		73554	76657	315645	344438	4,6	
	IT ITALIA		84444	61335	579048	437818	5,9	
	NL NEDERLAND		107130	90590	1258914	1125117	15,2	
	PL POLEN		65366	60953	479661	474346	6,4	
	SE SVERIGE		53160	43137	301630	286894	3,9	
	US U S A		40654	32024	437468	459598	6,2	
	ANDRE LAND		91291	91088	529622	505801	6,8	
2711.2100	NATURGASS, I GASSFORM	1000 KUB.M.						
	I ALT		3521796	2044288	24247589	13892588	100,0	14,85(2)
	BE BELGIA		466810	270283	3064308	1749018	12,6	
	DE TYSKLAND		1387903	803596	8496558	4840003	34,8	
	ES SPANIA		131517	76149	893914	507684	3,7	
	FR FRANKRIKE		1049972	607934	7134339	4056481	29,2	
	GB STORBRIT. OG N.-IRL.		72765	47297	1839010	1134047	8,2	
	NL NEDERLAND		412829	239029	2819460	1605355	11,6	
	ANDRE LAND		-	-	-	-	-	

(1) TRADISJONELL EKSPORT = EKSPORT UNNTATT SKIP, OLJEPLATTFORMER, RÅOLJE OG NATURGASS. SE TABELL 1, KOLONNE B3.
(2) DISSE PROSENTTALLENE AVVIKER FRA DE ØVRIGE FORDI RÅOLJE OG NATURGASS IKKE INNGÅR I TRADISJONELLE VARER.
(1) TRADITIONAL EXPORTS = EXPORTS EXCL. SHIPS, OIL PLATFORMS, CRUDE OIL AND NATURAL GAS. SEE TABLE 1, COLUMN B3.
(2) THESE PERCENTAGE FIGURES DEVIATE FROM THE OTHERS AS CRUDE OIL AND NATURAL GAS ARE NOT INCLUDED IN TRADITIONAL COMMODITIES.

TABELL 14. UTFØRSEL. UTVALGTE VARER FORDELT PÅ BESTEMMELSESLAND
(FORTS.) EXPORTS OF SELECTED COMMODITIES BY COUNTRY OF DESTINATION

VARENR. (H S)	VARE OG LAND	ENHET	JULI 1997 MENGDE	JULI 1997 VERDI	JAN.-JULI 1997 MENGDE	JAN.-JULI 1997 VERDI	PROSENT AV VAREGR.	PROSENT AV TRAD. EKSP.(1)
				1000 KR.		1000 KR.		
3901-3906	POLYMERER, UBEARBEIDDE	TONN						
	I ALT		30231	192611	228806	1390370	100,0	1,49
	BE BELGIA		359	1930	3655	19210	1,4	
	CN KINA		1733	10190	3146	18605	1,3	
	DE TYSKLAND		6711	37625	45013	245286	17,6	
	DK DANMARK		6247	37581	38914	233836	16,8	
	FI FINLAND		1240	7849	17543	100315	7,2	
	FR FRANKRIKE		937	4733	5611	30118	2,2	
	GB STORBRIT. OG N.-IRL.		3321	25812	25412	175982	12,7	
	IS ISLAND		175	1163	1218	7704	0,6	
	LU LUXEMBOURG		292	1725	1701	10280	0,7	
	NL NEDERLAND		1392	7711	5128	30662	2,2	
	SE SVERIGE		6013	39701	61071	382447	27,5	
	SG SINGAPORE		48	1361	349	10879	0,8	
	TR TYRKIA		77	1266	1782	12555	0,9	
	ANDRE LAND		1688	13963	18263	112490	8,1	
3907-3914	POLYETERE, POLYESTERE, POLYAMIDER, HARPIKSER, POLYURETANER, SILIKONER, NATURLIGE POLYMERER MV., UBEARBEIDDE	TONN						
	I ALT		6403	104973	58745	851788	100,0	0,91
	AT ØSTERRIKE		258	2905	1617	18091	2,1	
	AU AUSTRALIA		10	519	139	5996	0,7	
	CA CANADA		144	2042	736	10709	1,3	
	CZ TSJEKKIA		77	1313	355	7125	0,8	
	DE TYSKLAND		931	14394	6733	103473	12,1	
	DK DANMARK		376	6905	5063	73398	8,6	
	ES SPANIA		142	2354	985	14466	1,7	
	FI FINLAND		233	3827	2600	35781	4,2	
	FR FRANKRIKE		313	7704	2377	53697	6,3	
	GB STORBRIT. OG N.-IRL.		519	10594	3774	79273	9,3	
	GR HELLAS		40	560	307	4666	0,5	
	IT ITALIA		310	5449	1957	35916	4,2	
	NL NEDERLAND		662	8913	8886	111415	13,1	
	PL POLEN		164	2635	1506	14301	1,7	
	SE SVERIGE		712	9279	10409	115283	13,5	
	TR TYRKIA		100	3337	621	20117	2,4	
	US U S A		80	3035	972	34994	4,1	
	ZA SØR-AFRIKA		95	1256	610	8156	1,0	
	ANDRE LAND		1235	17954	9098	104930	12,3	
3915-3921	AVFALL, SKRAP OG HALVFABRIKATER AV PLAST	TONN						
	I ALT		4440	65225	42186	623515	100,0	0,67
	BE BELGIA		11	183	282	4355	0,7	
	CZ TSJEKKIA		14	336	294	4761	0,8	
	DE TYSKLAND		400	3797	2823	29081	4,7	
	DK DANMARK		387	5703	4449	64946	10,4	
	FI FINLAND		139	2675	1726	29282	4,7	
	FR FRANKRIKE		283	3654	2778	36540	5,9	
	GB STORBRIT. OG N.-IRL.		970	12822	6195	86341	13,8	
	IT ITALIA		36	555	376	5212	0,8	
	NL NEDERLAND		252	1575	1878	15937	2,6	
	PL POLEN		177	2358	1646	24122	3,9	
	SE SVERIGE		997	15347	11521	182047	29,2	
	US U S A		40	994	762	7465	1,2	
	ANDRE LAND		733	15225	7456	133425	21,4	
3922-3926	FERDIGE VARER AV PLAST (UNNT. MØBLER,LEKETØY MV.)	TONN						
	I ALT		2683	59903	22589	549093	100,0	0,59
	BE BELGIA		33	1138	476	14806	2,7	
	DE TYSKLAND		87	1736	793	25786	4,7	
	DK DANMARK		377	7484	3062	67273	12,3	
	FI FINLAND		160	3186	1681	37921	6,9	
	FR FRANKRIKE		112	2088	991	18412	3,4	
	GB STORBRIT. OG N.-IRL.		523	10665	3566	68555	12,5	
	IE IRLAND		6	241	35	2926	0,5	
	IS ISLAND		70	1377	146	4725	0,9	
	NL NEDERLAND		115	2410	809	21881	4,0	
	PL POLEN		15	463	250	5456	1,0	
	SE SVERIGE		977	22082	8999	210951	38,4	
	US U S A		27	1459	189	9699	1,8	
	ANDRE LAND		181	5574	1592	60703	11,1	
4301.1000-8000	RÅ PELSSKINN (UNNT. KLIPP)	STK.						
	I ALT		375	266	629912	455910	100,0	0,49
	DK DANMARK		-	-	624333	454961	99,8	
	FI FINLAND		-	-	4284	672	0,1	
	ANDRE LAND		375	266	1295	276	0,1	
4407-4408	TRELAST, SKÅRET ELLER HØVLET, UNNT. PARKETTSTAV FAST MÅL	KUB.M.						
	I ALT		40046	64737	421185	660979	100,0	0,71
	AT ØSTERRIKE		149	236	3800	5633	0,9	
	BE BELGIA		834	1150	25521	31801	4,8	
	CH SVEITS		677	1295	7106	11756	1,8	
	DE TYSKLAND		14657	23419	131446	210360	31,8	
	DK DANMARK		3856	7150	44061	70318	10,6	
	FR FRANKRIKE		906	1588	12595	19796	3,0	
	GB STORBRIT. OG N.-IRL.		7730	12374	63525	99471	15,0	
	IE IRLAND		331	491	10678	15418	2,3	
	JP JAPAN		2032	4873	28938	64506	9,8	
	NL NEDERLAND		5243	6921	72512	99645	15,1	
	SE SVERIGE		1806	2212	10616	13585	2,1	
	ANDRE LAND		1825	3029	10387	18688	2,8	

---

(1) TRADISJONELL EKSPORT = EKSPORT UNNTATT SKIP, OLJEPLATTFORMER, RÅOLJE OG NATURGASS. SE TABELL 1, KOLONNE B3.
(1) TRADITIONAL EXPORTS = EXPORTS EXCL. SHIPS, OIL PLATFORMS, CRUDE OIL AND NATURAL GAS. SEE TABLE 1, COLUMN B3.

TABELL 14. UTFØRSEL. UTVALGTE VARER FORDELT PÅ BESTEMMELSESLAND
(FORTS.) EXPORTS OF SELECTED COMMODITIES BY COUNTRY OF DESTINATION

VARENR. (H S)	VARE OG LAND	ENHET	JULI 1997 MENGDE	JULI 1997 VERDI	JAN.-JULI 1997 MENGDE	JAN.-JULI 1997 VERDI	PROSENT AV VAREGR.	PROSENT AV TRAD. EKSP.(1)
				1000 KR.		1000 KR.		
4701.0000	MEKANISK TREMASSE TØRRVEKT	TONN						
	I ALT		13211	30806	81409	173332	100,0	0,19
	CH SVEITS		-	-	725	1254	0,7	
	DE TYSKLAND		2293	4856	26231	52167	30,1	
	DK DANMARK		722	1669	4121	9352	5,4	
	FR FRANKRIKE		596	1603	2967	6762	3,9	
	GB STORBRIT. OG N.-IRL.		1934	4828	9227	22339	12,9	
	IT ITALIA		942	2337	6478	12994	7,5	
	NL NEDERLAND		4516	10108	13840	29112	16,8	
	SE SVERIGE		2056	5139	13448	30256	17,5	
	ANDRE LAND		151	267	4370	9095	5,2	
4702-4705	CELLULOSE (HERUNDER DISSOLVING-MASSE) TØRRVEKT	TONN						
	I ALT		30811	125727	243102	930782	100,0	0,99
	AT ØSTERRIKE		146	685	2009	7676	0,8	
	BE BELGIA		12445	49393	61827	249180	26,8	
	CH SVEITS		-	-	2441	9444	1,0	
	DE TYSKLAND		5600	22526	59536	230688	24,8	
	DK DANMARK		372	1428	1804	6466	0,7	
	FI FINLAND		535	2115	2861	11972	1,3	
	FR FRANKRIKE		2109	8605	19586	68033	7,3	
	GB STORBRIT. OG N.-IRL.		2770	12272	18097	78322	8,4	
	IT ITALIA		454	1340	4859	15040	1,6	
	NL NEDERLAND		1127	6133	14913	61596	6,6	
	SE SVERIGE		4149	16112	36739	122103	13,1	
	TR TYRKIA		100	355	1010	3006	0,3	
	TW TAIWAN		-	-	4679	17139	1,8	
	US U S A		-	-	2956	11848	1,3	
	ANDRE LAND		1005	4763	9784	38268	4,1	
4802.5100-6000	ANNET TRYKKPAPIR	TONN						
	I ALT		76344	319157	368206	1536079	100,0	1,64
	AU AUSTRALIA		799	3451	6167	26271	1,7	
	BE BELGIA		452	1905	3936	16044	1,0	
	DE TYSKLAND		13352	56966	74685	308621	20,1	
	DK DANMARK		710	3068	6129	26293	1,7	
	ES SPANIA		1120	4434	9628	39089	2,5	
	FR FRANKRIKE		4051	16003	31932	128215	8,3	
	GB STORBRIT. OG N.-IRL.		14357	62021	57747	283962	18,5	
	GR HELLAS		60	163	679	2754	0,2	
	IN INDIA		687	2328	6351	21762	1,4	
	IT ITALIA		1173	4723	11976	50171	3,3	
	JP JAPAN		1224	6425	12204	51152	3,3	
	NL NEDERLAND		1241	5238	10046	43953	2,9	
	SE SVERIGE		527	2813	3290	17782	1,2	
	US U S A		18092	73621	94187	362232	23,6	
	ANDRE LAND		18499	76000	39249	157779	10,3	
4804	KRAFTPAPIR OG KRAFTPAPP, UBESTRØKET	TONN						
	I ALT		20468	81145	139183	557797	100,0	0,60
	AT ØSTERRIKE		70	251	753	2943	0,5	
	BE BELGIA		57	301	2631	12290	2,2	
	CH SVEITS		314	1952	4140	20251	3,6	
	DE TYSKLAND		5001	21478	37552	157591	28,3	
	DK DANMARK		739	3055	5504	23260	4,2	
	ES SPANIA		778	2806	6815	23794	4,3	
	FR FRANKRIKE		2915	10783	16908	62665	11,2	
	GB STORBRIT. OG N.-IRL.		6793	24718	35691	132829	23,8	
	IT ITALIA		1640	5472	11922	39145	7,0	
	NL NEDERLAND		1199	6468	6924	38298	6,9	
	SE SVERIGE		323	1186	5076	22178	4,0	
	ANDRE LAND		640	2674	5268	22555	4,0	
4805.3000	SULFITTOMSLAGSPAPIR	TONN						
	I ALT		625	5298	5000	40161	100,0	0,04
	AU AUSTRALIA		17	393	269	3291	8,2	
	BE BELGIA		7	52	439	2432	6,1	
	DE TYSKLAND		37	218	327	2060	5,1	
	DK DANMARK		1	30	55	677	1,7	
	FR FRANKRIKE		5	102	193	1603	4,0	
	GB STORBRIT. OG N.-IRL.		244	2054	2028	15068	37,5	
	SE SVERIGE		138	787	291	2456	6,1	
	SG SINGAPORE		-	-	509	2675	6,7	
	TR TYRKIA		99	988	143	1427	3,6	
	ANDRE LAND		76	674	747	8474	21,1	
4806.2000	GREASEPROOF	TONN						
	I ALT		2766	30884	19238	214579	100,0	0,23
	CA CANADA		105	1840	447	7317	3,4	
	DE TYSKLAND		351	2265	2034	15926	7,4	
	DK DANMARK		44	656	629	8491	4,0	
	FR FRANKRIKE		68	629	1103	11952	5,6	
	GB STORBRIT. OG N.-IRL.		348	4676	3052	36760	17,1	
	GR HELLAS		23	334	255	3179	1,5	
	IT ITALIA		39	387	253	2909	1,4	
	RU RUSSLAND		59	793	375	5132	2,4	
	SE SVERIGE		334	3474	1635	20578	9,6	
	TR TYRKIA		145	1052	846	7732	3,6	
	US U S A		810	9669	5900	66149	30,8	
	ANDRE LAND		440	5110	2710	28455	13,3	

(1) TRADISJONELL EKSPORT = EKSPORT UNNTATT SKIP, OLJEPLATTFORMER, RÅOLJE OG NATURGASS. SE TABELL 1, KOLONNE B3.
(1) TRADITIONAL EXPORTS = EXPORTS EXCL. SHIPS, OIL PLATFORMS, CRUDE OIL AND NATURAL GAS. SEE TABLE 1, COLUMN B3.

TABELL 14. UTFØRSEL. UTVALGTE VARER FORDELT PÅ BESTEMMELSESLAND
(FORTS.) EXPORTS OF SELECTED COMMODITIES BY COUNTRY OF DESTINATION

VARENR. (H S)	VARE OG LAND	ENHET	JULI 1997 MENGDE	JULI 1997 VERDI	JAN.-JULI 1997 MENGDE	JAN.-JULI 1997 VERDI	PROSENT AV VAREGR.	PROSENT AV TRAD. EKSP.(1)
				1000 KR.		1000 KR.		
7202.2100	FERROSILISIUM, SOM INNEHOLDER OVER 55 PST. SI	TONN						
	I ALT		27692	159794	226742	1230502	100,0	1,31
	AU AUSTRALIA		302	2362	1829	12749	1,0	
	BE BELGIA		24	56	1179	4559	0,4	
	DE TYSKLAND		7900	42677	46844	250115	20,3	
	DK DANMARK		184	1017	1284	7670	0,6	
	ES SPANIA		1915	10396	12011	58404	4,7	
	FI FINLAND		902	4724	9258	49350	4,0	
	FR FRANKRIKE		1487	8499	12609	72787	5,9	
	GB STORBRIT. OG N.-IRL.		6957	35310	38811	195446	15,9	
	IN INDIA		63	677	762	5875	0,5	
	IT ITALIA		1674	9294	25856	144414	11,7	
	JP JAPAN		2490	19191	13665	87398	7,1	
	KR KOREA, REPUBLIKKEN		128	830	2385	16505	1,3	
	MY MALAYSIA		140	884	1966	11161	0,9	
	NL NEDERLAND		337	2042	1345	5771	0,5	
	SE SVERIGE		590	3547	15536	85249	6,9	
	TH THAILAND		53	482	547	3896	0,3	
	US U S A		1362	9718	34688	178486	14,5	
	ANDRE LAND		1184	8087	6166	40666	3,3	
7202.3000	FERROSILICOMANGAN	TONN						
	I ALT		16696	73837	117466	486485	100,0	0,52
	BE BELGIA		200	1177	2300	10080	2,1	
	DE TYSKLAND		2900	9631	27372	100775	20,7	
	DK DANMARK		126	459	3155	11511	2,4	
	ES SPANIA		1000	3600	8296	31171	6,4	
	FI FINLAND		1200	6920	6800	33947	7,0	
	FR FRANKRIKE		3025	12022	14045	53329	11,0	
	GB STORBRIT. OG N.-IRL.		2146	7520	6890	23284	4,8	
	IT ITALIA		1197	5327	17110	73242	15,1	
	LU LUXEMBOURG		500	1498	5300	16275	3,3	
	SE SVERIGE		151	860	8810	36384	7,5	
	TW TAIWAN		734	4292	3295	18328	3,8	
	US U S A		2590	15233	9757	58777	12,1	
	ANDRE LAND		926	5299	4337	19382	4,0	
7208-7212	FLATVALSEDE PRODUKTER AV JERN OG STÅL	TONN						
	I ALT		4524	22901	100795	474275	100,0	0,51
	DK DANMARK		436	2073	9640	48005	10,1	
	ES SPANIA		164	559	784	2736	0,6	
	FI FINLAND		763	4950	7714	46441	9,8	
	GB STORBRIT. OG N.-IRL.		266	1679	10898	68702	14,5	
	NL NEDERLAND		7	38	19389	66844	14,1	
	PL POLEN		283	1296	2733	14368	3,0	
	SE SVERIGE		2316	11009	36999	172731	36,4	
	US U S A		-	-	9349	40695	8,6	
	ANDRE LAND		288	1297	3289	13753	2,9	
7213-7216	STANGSTÅL OG PROFILSTÅL	TONN						
	I ALT		25816	69018	198423	477736	100,0	0,51
	DE TYSKLAND		2741	7820	17957	55370	11,6	
	DK DANMARK		1483	3688	20216	48886	10,2	
	ES SPANIA		2021	6540	7470	23427	4,9	
	FI FINLAND		5645	13525	62916	131595	27,5	
	FR FRANKRIKE		23	87	467	1898	0,4	
	GB STORBRIT. OG N.-IRL.		6189	16490	25280	61995	13,0	
	IE IRLAND		-	-	8669	18297	3,8	
	IT ITALIA		101	417	1725	7847	1,6	
	NL NEDERLAND		734	1786	7333	15580	3,3	
	SE SVERIGE		2060	4738	13749	31549	6,6	
	US U S A		138	459	4602	14594	3,1	
	ANDRE LAND		4681	13467	28037	66698	14,0	
7308	JERN-OG STÅLKONSTRUKSJONER OG DELER (UNNT. PREFABRIKERTE BYGNINGER)	TONN						
	I ALT		1253	43493	14898	318172	100,0	0,34
	DE TYSKLAND		16	1341	805	21384	6,7	
	DK DANMARK		104	2307	1049	18855	5,9	
	ES SPANIA		61	3402	154	7784	2,4	
	FI FINLAND		9	282	445	8566	2,7	
	FR FRANKRIKE		1	85	177	11121	3,5	
	GB STORBRIT. OG N.-IRL.		535	22246	2311	62121	19,5	
	IS ISLAND		-	-	534	6167	1,9	
	JP JAPAN		10	808	118	10852	3,4	
	NL NEDERLAND		14	148	269	5951	1,9	
	SE SVERIGE		322	3641	6992	66267	20,8	
	SG SINGAPORE		19	1043	295	11235	3,5	
	US U S A		33	2862	286	33217	10,4	
	ANDRE LAND		129	5328	1463	54652	17,2	
7402.0000 7403.1100-1900	KOPPER, ULEGERT, UBEARBEIDD	TONN						
	I ALT		3614	65234	18753	300847	100,0	0,32
	DE TYSKLAND		48	872	193	3356	1,1	
	FR FRANKRIKE		-	-	711	11035	3,7	
	GB STORBRIT. OG N.-IRL.		3013	54334	11030	184886	61,5	
	SE SVERIGE		300	5609	5271	82269	27,3	
	ANDRE LAND		252	4419	1548	19301	6,4	

(1) TRADISJONELL EKSPORT = EKSPORT UNNTATT SKIP, OLJEPLATTFORMER, RÅOLJE OG NATURGASS. SE TABELL 1, KOLONNE B3.
(1) TRADITIONAL EXPORTS = EXPORTS EXCL. SHIPS, OIL PLATFORMS, CRUDE OIL AND NATURAL GAS. SEE TABLE 1, COLUMN B3.

TABELL 14. UTFØRSEL. UTVALGTE VARER FORDELT PÅ BESTEMMELSESLAND
(FORTS.) EXPORTS OF SELECTED COMMODITIES BY COUNTRY OF DESTINATION

VARENR. (H S)	VARE OG LAND	ENHET	JULI 1997 MENGDE	JULI 1997 VERDI	JAN.-JULI 1997 MENGDE	JAN.-JULI 1997 VERDI	PROSENT AV VAREGR.	PROSENT AV TRAD. EKSP.(1)
				1000 KR.		1000 KR.		
7502.1000	NIKKEL, ULEGERT, UBEARBEIDD	TONN						
	I ALT		5485	281199	40293	2027347	100,0	2,17
	BR BRASIL		18	1001	236	11097	0,5	
	CA CANADA		68	3516	507	26512	1,3	
	DE TYSKLAND		72	3602	652	31601	1,6	
	FR FRANKRIKE		81	4012	628	31112	1,5	
	GB STORBRIT. OG N.-IRL.		207	10408	1217	60351	3,0	
	HK HONG KONG		248	12790	1388	69487	3,4	
	JP JAPAN		854	43236	5141	258525	12,8	
	KR KOREA, REPUBLIKKEN		101	5251	451	22864	1,1	
	NL NEDERLAND		1145	57555	8597	427782	21,1	
	SE SVERIGE		126	6396	2396	118181	5,8	
	SG SINGAPORE		60	2975	559	26639	1,3	
	US U S A		2372	123570	17271	881870	43,5	
	ANDRE LAND		134	6887	1250	61325	3,0	
7601.1000	ALUMINIUM, ULEGERT, UBEARBEIDD	TONN						
	I ALT		17831	236311	116168	1419710	100,0	1,52
	BE BELGIA		1226	14453	5954	69724	4,9	
	DE TYSKLAND		8344	110077	55209	666753	47,0	
	FR FRANKRIKE		2241	30057	16903	197505	13,9	
	GB STORBRIT. OG N.-IRL.		1370	17895	9641	120167	8,5	
	IT ITALIA		1890	26240	11391	142825	10,1	
	JP JAPAN		203	3785	2531	40341	2,8	
	LU LUXEMBOURG		523	7806	2318	31094	2,2	
	NL NEDERLAND		1470	18928	6950	85394	6,0	
	SE SVERIGE		161	1821	3226	41854	2,9	
	ANDRE LAND		402	5249	2046	24052	1,7	
7601.2001,2002	ALUMINIUM, LEGERT, UBEARBEIDD	TONN						
	I ALT		55930	709607	417477	4890840	100,0	5,23
	AT ØSTERRIKE		1933	24272	12781	140129	2,9	
	BE BELGIA		1970	24444	28156	312660	6,4	
	CH SVEITS		944	12483	5730	67204	1,4	
	DE TYSKLAND		14335	177834	101512	1195895	24,5	
	DK DANMARK		1838	21075	14951	157047	3,2	
	ES SPANIA		3387	44484	14083	169411	3,5	
	FI FINLAND		760	9982	5363	61658	1,3	
	FR FRANKRIKE		8038	100521	64894	746048	15,3	
	GB STORBRIT. OG N.-IRL.		6320	84869	46975	580854	11,9	
	IL ISRAEL		212	2863	2210	27091	0,6	
	IT ITALIA		4891	60444	40630	475342	9,7	
	LU LUXEMBOURG		108	1208	416	4963	0,1	
	NL NEDERLAND		1901	24756	8860	107127	2,2	
	PT PORTUGAL		2227	29484	20570	246370	5,0	
	SE SVERIGE		1655	20710	29206	336400	6,9	
	TR TYRKIA		2282	30190	13448	167413	3,4	
	ANDRE LAND		3128	39987	7692	95228	1,9	
7604,7605	ALUMINIUMSTENGER,-PROFILER OG -TRÅD	TONN						
	I ALT		5729	92711	55684	877441	100,0	0,94
	AT ØSTERRIKE		116	1356	1263	16041	1,8	
	BE BELGIA		136	2437	2087	30450	3,5	
	DE TYSKLAND		1756	24568	13341	177652	20,2	
	DK DANMARK		170	3477	3022	54186	6,2	
	ES SPANIA		90	1474	1428	19184	2,2	
	FI FINLAND		521	7743	3862	57146	6,5	
	FR FRANKRIKE		496	6612	7033	89748	10,2	
	GB STORBRIT. OG N.-IRL.		623	11654	7034	114115	13,0	
	IT ITALIA		502	6825	3675	48073	5,5	
	NL NEDERLAND		503	6791	1213	19904	2,3	
	SE SVERIGE		428	12721	8573	194870	22,2	
	ANDRE LAND		389	7054	3153	56072	6,4	
7606	ALUMINIUMPLATER OG -BÅND OVER 0,2 MM TYKKELSE	TONN						
	I ALT		8103	147551	70841	1177016	100,0	1,26
	AT ØSTERRIKE		181	3817	1485	25863	2,2	
	BE BELGIA		135	2255	1900	28779	2,4	
	CH SVEITS		553	8644	4542	67145	5,7	
	CZ TSJEKKIA		9	195	128	2766	0,2	
	DE TYSKLAND		1989	35225	17216	279263	23,7	
	DK DANMARK		438	9121	4642	95481	8,1	
	ES SPANIA		10	232	138	1928	0,2	
	FI FINLAND		459	7701	4095	62495	5,3	
	FR FRANKRIKE		1113	19575	7595	128924	11,0	
	GB STORBRIT. OG N.-IRL.		1052	19950	10116	174459	14,8	
	IT ITALIA		468	8508	4809	73581	6,3	
	NL NEDERLAND		548	9697	4043	59537	5,1	
	RU RUSSLAND		-	-	216	3927	0,3	
	SE SVERIGE		585	10791	6605	109163	9,3	
	US U S A		228	4685	961	17270	1,5	
	ANDRE LAND		334	7155	2351	46435	3,9	
7901.1100-1200	SINK, ULEGERT, UBEARBEIDD	TONN						
	I ALT		12796	127604	74269	633120	100,0	0,68
	CA CANADA		120	937	930	6889	1,1	
	CH SVEITS		350	3606	1529	13344	2,1	
	DE TYSKLAND		6349	66306	27335	237651	37,5	
	DK DANMARK		227	2283	1858	15361	2,4	
	GB STORBRIT. OG N.-IRL.		4577	42693	27061	231384	36,5	
	SE SVERIGE		606	5980	9576	76448	12,1	
	ANDRE LAND		566	5798	5979	52043	8,2	

(1) TRADISJONELL EKSPORT = EKSPORT UNNTATT SKIP, OLJEPLATTFORMER, RÅOLJE OG NATURGASS. SE TABELL 1, KOLONNE B3.
(1) TRADITIONAL EXPORTS = EXPORTS EXCL. SHIPS, OIL PLATFORMS, CRUDE OIL AND NATURAL GAS. SEE TABLE 1, COLUMN B3.

TABELL 14. UTFØRSEL. UTVALGTE VARER FORDELT PÅ BESTEMMELSESLAND
(FORTS.) EXPORTS OF SELECTED COMMODITIES BY COUNTRY OF DESTINATION

VARENR. (H S)	VARE OG LAND	ENHET	JULI 1997 MENGDE	JULI 1997 VERDI	JAN.-JULI 1997 MENGDE	JAN.-JULI 1997 VERDI	PROSENT AV VAREGR.	PROSENT AV TRAD. EKSP.(1)
				1000 KR.		1000 KR.		
8425-8428	MASKINER OG APPARATER FOR LØFTING, LASTING OG LOSSING	STK.						
	I ALT		848	159189	7152	811645	100,0	0,87
	CA CANADA		6	5190	245	8166	1,0	
	CL CHILE		8	2562	34	13231	1,6	
	CN KINA		3	1797	48	24674	3,0	
	DE TYSKLAND		98	4910	613	29935	3,7	
	DK DANMARK		178	4010	783	30370	3,7	
	ES SPANIA		11	8832	173	55382	6,8	
	FI FINLAND		9	525	81	20032	2,5	
	FR FRANKRIKE		62	7057	283	26179	3,2	
	GB STORBRIT. OG N.-IRL.		40	38564	351	110930	13,7	
	IN INDIA		-	-	4	945	0,1	
	IT ITALIA		13	2389	195	13100	1,6	
	JP JAPAN		3	685	32	75158	9,3	
	KR KOREA, REPUBLIKKEN		19	22819	93	56240	6,9	
	NL NEDERLAND		84	6005	529	19141	2,4	
	SE SVERIGE		142	6867	1756	56770	7,0	
	SG SINGAPORE		13	6258	97	54429	6,7	
	US U S A		24	14407	408	97581	12,0	
	ANDRE LAND		135	26315	1427	119379	14,7	
8432.1000-8000	LANDBRUKSMASKINER FOR JORDBEARB.	STK.						
	I ALT		507	25335	8592	273034	100,0	0,29
	AT ØSTERRIKE		2	130	51	2558	0,9	
	CA CANADA		10	778	293	16714	6,1	
	CZ TSJEKKIA		3	343	37	1896	0,7	
	DE TYSKLAND		43	2679	1441	32733	12,0	
	DK DANMARK		77	5029	1700	46180	16,9	
	ES SPANIA		21	830	609	23943	8,8	
	FI FINLAND		48	2041	1167	19957	7,3	
	FR FRANKRIKE		41	1903	744	41605	15,2	
	GB STORBRIT. OG N.-IRL.		63	5511	707	44249	16,2	
	NL NEDERLAND		74	163	147	1129	0,4	
	PL POLEN		4	620	91	5803	2,1	
	SE SVERIGE		34	1253	1132	18614	6,8	
	US U S A		-	-	24	1867	0,7	
	ANDRE LAND		87	4056	449	15786	5,8	
8471	AUTOMATISKE DATABEHANDLINGSMASKINER OG ENHETER TIL DISSE	STK.						
	I ALT		35123	157642	239802	1018535	100,0	1,09
	AU AUSTRALIA		25	854	387	10805	1,1	
	CH SVEITS		68	1911	629	7456	0,7	
	DE TYSKLAND		4974	25549	30401	178606	17,5	
	DK DANMARK		864	3465	7496	47963	4,7	
	ES SPANIA		46	2224	308	6802	0,7	
	FI FINLAND		195	1121	1234	9822	1,0	
	FR FRANKRIKE		1874	6049	17922	54611	5,4	
	GB STORBRIT. OG N.-IRL.		4133	23739	12206	81184	8,0	
	HK HONG KONG		512	6322	10091	30699	3,0	
	IE IRLAND		226	824	3385	7483	0,7	
	IT ITALIA		2948	10559	18385	58021	5,7	
	JP JAPAN		276	2384	6184	23279	2,3	
	KR KOREA, REPUBLIKKEN		67	779	324	7058	0,7	
	NL NEDERLAND		587	4402	4726	23019	2,3	
	SE SVERIGE		6627	19671	20219	82149	8,1	
	SG SINGAPORE		1413	4228	14755	39188	3,8	
	US U S A		9677	34594	83521	277875	27,3	
	ANDRE LAND		611	8966	7629	72516	7,1	
8516.2100-2909 8516.5000-6009	ELEKTRISKE RADIATORER, OVNER, KAMINER, KOMFYRER,STEKOVNER OG KOMPLETTE KOKEPLATER	STK.						
	I ALT		25937	17367	268529	166169	100,0	0,18
	AT ØSTERRIKE		1033	485	7318	3330	2,0	
	DE TYSKLAND		1273	568	10292	5116	3,1	
	DK DANMARK		3997	2110	43079	25387	15,3	
	FI FINLAND		5603	2010	39755	23281	14,0	
	FR FRANKRIKE		172	78	4846	2669	1,6	
	GB STORBRIT. OG N.-IRL.		1109	380	11869	4236	2,5	
	SE SVERIGE		10292	8809	120055	83357	50,2	
	ANDRE LAND		2458	2929	31315	18794	11,3	
8708	DELER OG TILBEHØR TIL MOTOR-KJØRETØYER UNDER POS. 8701-8705	TONN						
	I ALT		2329	135747	23353	1340025	100,0	1,43
	BE BELGIA		166	12979	2321	138779	10,4	
	DE TYSKLAND		1273	65955	8516	439201	32,8	
	DK DANMARK		16	3200	206	21023	1,6	
	ES SPANIA		2	164	59	6960	0,5	
	FI FINLAND		22	2459	253	25721	1,9	
	FR FRANKRIKE		2	517	106	13162	1,0	
	GB STORBRIT. OG N.-IRL.		58	4282	438	33712	2,5	
	IT ITALIA		4	291	45	5356	0,4	
	NL NEDERLAND		27	1215	487	31221	2,3	
	SE SVERIGE		609	37572	9994	581584	43,4	
	US U S A		74	4278	412	22476	1,7	
	ANDRE LAND		78	2836	517	20827	1,6	

---

(1) TRADISJONELL EKSPORT = EKSPORT UNNTATT SKIP, OLJEPLATTFORMER, RÅOLJE OG NATURGASS. SE TABELL 1, KOLONNE B3.
(1) TRADITIONAL EXPORTS = EXPORTS EXCL. SHIPS, OIL PLATFORMS, CRUDE OIL AND NATURAL GAS. SEE TABLE 1, COLUMN B3.

TABELL 14. UTFØRSEL. UTVALGTE VARER FORDELT PÅ BESTEMMELSESLAND
(FORTS.) EXPORTS OF SELECTED COMMODITIES BY COUNTRY OF DESTINATION

VARENR. (H S)	VARE OG LAND	ENHET	JULI 1997 MENGDE	JULI 1997 VERDI	JAN.-JULI 1997 MENGDE	JAN.-JULI 1997 VERDI	PROSENT AV VAREGR.	PROSENT AV TRAD. EKSP.(1)
				1000 KR.		1000 KR.		
9401,9403	MØBLER (UNNT. TIL MEDISINSK BRUK, SENGEBUNNER OG -UTSTYR)	TONN						
	I ALT		1859	89569	19216	1068913	100,0	1,14
	AT ØSTERRIKE		19	813	177	8491	0,8	
	BE BELGIA		17	1310	360	17938	1,7	
	CH SVEITS		11	1073	157	12665	1,2	
	DE TYSKLAND		274	13055	3178	189110	17,7	
	DK DANMARK		263	13175	2517	155847	14,6	
	FI FINLAND		93	2620	1193	36465	3,4	
	FR FRANKRIKE		30	2921	462	49011	4,6	
	GB STORBRIT. OG N.-IRL.		123	6037	1394	70703	6,6	
	IS ISLAND		21	525	201	6781	0,6	
	IT ITALIA		3	462	99	9983	0,9	
	JP JAPAN		34	3841	496	57865	5,4	
	NL NEDERLAND		105	5901	949	63637	6,0	
	PL POLEN		48	1013	494	11064	1,0	
	RU RUSSLAND		5	428	31	1103	0,1	
	SE SVERIGE		622	19085	5203	187899	17,6	
	SG SINGAPORE		1	107	24	3700	0,3	
	US U S A		120	12528	1461	137786	12,9	
	ANDRE LAND		70	4677	820	48865	4,6	

(1) TRADISJONELL EKSPORT = EKSPORT UNNTATT SKIP, OLJEPLATTFORMER, RÅOLJE OG NATURGASS. SE TABELL 1, KOLONNE B3.
(1) TRADITIONAL EXPORTS = EXPORTS EXCL. SHIPS, OIL PLATFORMS, CRUDE OIL AND NATURAL GAS. SEE TABLE 1, COLUMN B3.

TABELL 15. INNFØRSEL OG UTFØRSEL. SKIP FORDELT PÅ LAND. MILL. KR
IMPORTS AND EXPORTS OF SHIPS BY COUNTRY. MILLION KRONER

LAND	INNFØRSEL				UTFØRSEL			
	JULI		JANUAR-JULI		JULI		JANUAR-JULI	
	1996	1997	1996	1997	1996	1997	1996	1997
I A L T	34,0	63,6	2 398,7	4 202,9	443,3	427,6	4 457,7	3 876,1
EUROPA	23,2	63,6	1 082,9	710,4	357,6	31,1	2 320,1	1 748,6
CH SVEITS	-	-	-	-	-	-	-	60,0
DE TYSKLAND	-	-	-	61,2	48,0	-	119,2	46,4
DK DANMARK	1,2	-	67,1	1,0	143,2	-	152,6	98,1
EE ESTLAND	-	-	0,3	-	-	-	-	-
ES SPANIA	2,4	-	2,4	-	-	-	-	-
FI FINLAND	-	-	38,7	-	-	-	236,5	236,3
FO FÆRØYANE	-	-	11,3	17,3	-	-	-	-
FR FRANKRIKE	-	-	-	1,8	-	-	177,3	-
GB STORBRIT. OG N.-IRL.	19,6	40,0	547,9	245,9	90,3	31,1	965,3	476,6
GI GIBRALTAR	-	-	-	54,8	-	-	-	-
GR HELLAS	-	-	-	-	14,2	-	31,1	-
IE IRLAND	-	-	20,6	-	-	-	116,6	-
IS ISLAND	-	-	7,4	52,5	10,5	-	42,5	-
IT ITALIA	-	-	-	37,8	-	-	-	-
MT MALTA	-	-	100,0	60,2	48,7	-	125,5	144,4
NL NEDERLAND	-	-	55,9	4,1	2,7	-	13,8	258,1
PL POLEN	-	-	15,5	-	-	-	-	5,8
PT PORTUGAL	-	-	-	-	-	-	-	5,3
RO ROMANIA	-	-	38,3	-	-	-	-	-
RU RUSSLAND	-	-	36,5	23,4	-	-	-	1,0
SE SVERIGE	-	23,6	141,0	150,5	-	-	204,4	364,8
TR TYRKIA	-	-	-	-	-	-	132,9	51,8
YU JUGOSLAVIA, REST-	-	-	-	-	-	-	2,5	-
AFRIKA	-	-	81,0	1 147,7	-	-	345,9	416,0
GA GABON	-	-	-	-	-	-	1,6	-
LR LIBERIA	-	-	81,0	1 131,2	-	-	312,7	416,0
NA NAMIBIA	-	-	-	-	-	-	13,7	-
NG NIGERIA	-	-	-	16,5	-	-	-	-
ZA SØR-AFRIKA	-	-	-	-	-	-	18,0	-
ASIA	-	-	710,1	2 278,6	-	42,4	270,7	544,1
CN KINA	-	-	178,1	365,1	-	-	-	-
CY KYPROS	-	-	5,1	-	-	-	36,7	-
JP JAPAN	-	-	510,4	635,7	-	-	234,1	-
KR KOREA, REPUBLIKKEN	-	-	-	1 163,0	-	-	-	194,4
MY MALAYSIA	-	-	-	-	-	42,4	-	203,0
PH FILIPPINENE	-	-	-	79,4	-	-	-	-
SG SINGAPORE	-	-	-	35,4	-	-	-	135,5
TH THAILAND	-	-	16,4	-	-	-	-	11,2
NORD - AMERIKA	10,7	-	524,8	66,2	10,6	348,9	1 229,4	854,5
AG ANTIGUA OG BARBUDA	10,7	-	36,6	-	-	-	-	-
AN ANTILLENE (NL)	-	-	86,7	-	-	245,9	-	245,9
BB BARBADOS	-	-	-	-	-	-	-	29,0
BM BERMUDA	-	-	-	-	-	-	89,4	135,5
BS BAHAMAS	-	-	188,9	-	-	-	280,2	-
CA CANADA	-	-	13,0	-	-	-	-	-
GL GRØNLAND	-	-	-	26,0	-	99,5	85,4	99,5
KY CAYMANØYENE	-	-	-	-	-	-	-	15,5
MX MEXICO	-	-	-	-	-	-	97,4	-
PA PANAMA	-	-	199,6	-	-	-	599,0	325,7
US U S A	-	-	-	-	10,6	-	10,9	-
VC ST.VINCENT/GRENADINE	-	-	-	40,2	-	-	-	-
VG JOMFRUØYENE(GB)	-	-	-	-	-	3,5	67,0	3,5
SØR - AMERIKA	-	-	-	-	75,1	5,2	290,2	71,5
AR ARGENTINA	-	-	-	-	75,1	-	285,2	-
CL CHILE	-	-	-	-	-	-	-	66,3
UY URUGUAY	-	-	-	-	-	5,2	-	5,2
VE VENEZUELA	-	-	-	-	-	-	5,0	-
OCEANIA	-	-	-	-	-	-	1,3	241,4
CK COOKØYENE	-	-	-	-	-	-	1,3	-
NZ NEW ZEALAND	-	-	-	-	-	-	-	219,4
VU VANUATU	-	-	-	-	-	-	-	22,0

TABELL 16. SAMHANDELEN MED LANDOMRÅDER OG ENKELELTLAND. TRADISJONELLE VARER (1). MILL. KR
IMPORTS AND EXPORTS, BY COUNTRY AND GROUPS OF COUNTRIES. TRADITIONAL COMMODITIES (1). MILLION KRONER

	INNFØRSEL - OPPRINNELSESLAND IMPORTS - COUNTRY OF ORIGIN				UTFØRSEL - BESTEMMELSESLAND EXPORTS - COUNTRY OF DESTINATION			
	JULI		JANUAR-JULI		JULI		JANUAR-JULI	
	1996	1997	1996	1997	1996	1997	1996	1997
I A L T	17 616,1	19 107,2	124 000,4	131 861,5	11 603,7	12 597,8	88 941,0	93 580,8
NORDEN	4 421,0	4 639,4	34 980,6	36 258,2	2 497,2	2 726,1	22 171,8	22 686,3
EFTA	308,7	309,6	2 164,1	2 114,4	205,3	243,0	1 663,4	1 659,4
EU	12 439,5	13 272,2	88 760,8	93 351,5	8 015,2	8 598,8	64 160,3	65 959,4
TIDLIGERE COMECON	647,8	935,1	3 879,5	5 088,9	366,2	485,6	3 002,2	3 752,6
UTVIKLINGSLAND	1 658,3	1 845,9	11 382,2	12 488,3	1 304,4	1 581,6	9 389,6	9 840,8
EUROPA	13 446,3	14 611,1	95 298,0	101 177,8	8 747,4	9 475,7	69 775,3	72 667,8
AT ØSTERRIKE	141,7	211,0	1 247,8	1 285,1	77,7	83,3	633,7	615,0
BE BELGIA	459,8	401,5	3 168,1	2 858,6	298,4	342,9	2 296,7	2 644,5
CH SVEITS	266,0	246,4	1 845,8	1 694,0	91,3	98,7	853,6	878,4
CZ TSJEKKIA	40,9	61,3	283,6	334,9	43,3	46,0	224,8	243,9
DE TYSKLAND	2 367,1	2 827,0	16 769,9	18 594,8	1 700,4	1 593,3	11 622,2	11 565,0
DK DANMARK	1 179,9	1 237,3	9 221,0	9 297,0	911,5	807,5	6 601,4	7 186,5
ES SPANIA	213,1	279,4	1 831,6	1 994,2	270,8	300,6	2 136,3	2 243,5
FI FINLAND	574,2	620,2	4 562,4	4 578,4	350,5	457,7	3 085,4	2 891,9
FO FÆRØYANE	3,8	4,2	48,9	41,6	43,4	54,9	225,2	254,9
FR FRANKRIKE	815,8	890,6	5 352,0	5 678,6	680,0	625,7	5 355,6	5 404,7
GB STORBRIT. OG N.-IRL.	1 833,7	1 902,1	11 864,8	12 998,8	1 355,4	1 663,0	10 388,5	10 528,7
GR HELLAS	20,1	27,1	155,0	166,9	35,5	68,1	299,0	331,4
HU UNGARN	22,9	34,6	163,0	226,0	15,0	8,8	87,3	84,3
IE IRLAND	253,7	248,0	1 738,0	1 664,8	39,9	74,7	583,8	561,2
IS ISLAND	41,4	62,8	315,2	416,8	113,7	144,1	805,8	777,8
IT ITALIA	961,4	965,7	5 429,1	5 439,7	451,5	445,1	3 430,5	3 353,2
LU LUXEMBOURG	10,6	16,3	80,1	110,8	23,4	21,4	163,8	125,6
NL NEDERLAND	814,1	769,0	5 434,7	5 625,6	583,7	689,8	4 786,5	5 531,7
PL POLEN	125,8	125,7	688,4	700,5	117,8	176,4	1 044,4	1 367,4
PT PORTUGAL	172,4	162,1	1 072,4	1 133,3	158,1	163,1	1 318,0	1 395,1
RU RUSSLAND	395,2	578,9	2 003,5	2 890,3	117,2	168,4	897,9	1 163,6
SE SVERIGE	2 621,7	2 714,9	20 833,1	21 924,4	1 078,1	1 261,8	11 453,9	11 575,2
SK SLOVAKIA	4,3	9,9	48,2	43,4	4,7	14,8	50,7	71,4
TR TYRKIA	30,7	66,0	329,9	432,2	57,7	61,8	299,5	660,1
ANDRE LAND I EUROPA	76,0	149,3	811,4	1 047,0	128,5	103,8	1 130,7	1 212,5
AFRIKA	174,7	238,4	1 340,9	1 280,4	155,9	119,2	862,6	1 067,6
BW BOTSWANA	64,1	101,7	489,0	376,9	1,8	15,1	16,2	25,5
GH GHANA	0,1	6,9	10,7	7,6	8,9	3,7	49,5	42,9
MA MAROKKO	1,8	15,3	144,7	175,3	5,7	7,5	35,9	41,4
ZA SØR-AFRIKA	60,6	57,1	342,0	274,6	18,3	9,5	84,6	102,8
ANDRE LAND I AFRIKA	48,2	57,4	354,5	446,0	121,2	83,4	676,4	855,0
ASIA	1 547,5	1 925,9	12 170,5	12 910,8	1 323,7	1 466,2	8 880,3	9 229,3
CN KINA	341,6	424,7	2 217,5	2 628,6	152,1	121,6	669,9	728,7
HK HONG KONG	86,7	93,7	619,2	614,1	48,9	107,2	502,2	585,4
IL ISRAEL	15,0	22,8	214,8	260,9	37,6	27,6	202,4	224,7
IN INDIA	49,9	46,8	388,2	427,6	13,2	61,8	186,8	317,4
JP JAPAN	579,7	764,3	4 789,4	4 766,2	457,0	379,0	2 670,7	3 147,8
KR KOREA, REPUBLIKKEN	113,9	113,0	986,0	902,9	88,4	157,5	762,9	781,8
MY MALAYSIA	35,3	50,6	324,4	366,6	16,3	90,4	199,2	254,5
PK PAKISTAN	15,9	22,6	139,0	148,8	8,2	4,5	70,4	68,0
SG SINGAPORE	62,6	71,6	445,6	509,1	142,5	201,3	807,8	1 059,0
TH THAILAND	48,8	55,5	356,3	386,1	98,4	116,8	673,6	519,7
TW TAIWAN	110,6	118,6	1 034,8	1 072,4	70,2	61,3	496,0	481,2
ANDRE LAND I ASIA	87,5	141,8	655,2	827,5	190,7	137,1	1 638,4	1 061,0
NORD - AMERIKA	1 956,6	1 826,5	12 723,5	13 660,3	1 174,5	1 344,4	7 740,5	8 718,0
CA CANADA	466,3	474,5	2 805,4	2 680,1	104,8	93,5	848,2	747,2
JM JAMAICA	139,6	43,8	587,5	484,8	2,4	2,7	17,3	20,0
US U S A	1 296,0	1 244,4	8 915,3	9 934,1	958,0	959,6	6 058,9	6 870,9
ANDRE LAND I NORD - AMERIKA	54,7	63,8	415,3	561,3	109,4	288,6	816,2	1 079,9
SØR - AMERIKA	373,6	380,8	1 919,3	2 201,7	155,7	133,2	1 199,4	1 419,4
AR ARGENTINA	81,8	22,3	235,6	182,9	5,6	6,8	59,1	66,7
BR BRASIL	39,1	83,6	472,2	697,5	98,4	80,4	852,2	1 010,8
CO COLOMBIA	30,9	46,4	197,0	222,0	12,0	2,5	40,7	45,3
VE VENEZUELA	4,0	44,5	44,8	210,3	6,9	12,0	47,6	113,9
ANDRE LAND I SØR - AMERIKA	217,8	184,0	969,6	889,0	32,9	31,6	199,8	182,7
OCEANIA	117,4	124,6	548,3	630,5	46,5	59,0	482,9	478,7
AU AUSTRALIA	100,6	109,9	497,2	582,7	39,1	44,7	410,4	383,3
ANDRE LAND I OCEANIA	16,9	14,6	51,1	47,8	7,4	14,3	72,4	95,3

(1) TRADISJONELL IMPORT = IMPORT UNNTATT SKIP, OLJEPLATTFORMER. SE TABELL 1, KOLONNE A2.
TRADISJONELL EKSPORT = EKSPORT UNNTATT SKIP, OLJEPLATTFORMER, RÅOLJE OG NATURGASS. SE TABELL 1, KOLONNE B3.
(1) TRADITIONAL IMPORTS = IMPORTS EXCL. SHIPS AND OIL PLATFORMS. SEE TABLE 1, COLUMN A2.
TRADITIONAL EXPORTS = EXPORTS EXCL. SHIPS, OIL PLATFORMS, CRUDE OIL AND NATURAL GAS. SEE TABLE 1, COLUMN B3.

TABELL 17. INNFØRSEL OG UTFØRSEL FORDELT ETTER VARENS ANVENDELSESOMRÅDE. MILL. KR
IMPORTS AND EXPORTS BY GROUPS OF END USE, BROAD ECONOMIC CATEGORIES. MILLION KRONER

ANVENDELSESOMRÅDE GROUPS OF END USE	JULI 1996	JULI 1997	ENDRING I PROSENT	JANUAR-JULI 1996	JANUAR-JULI 1997	ENDRING I PROSENT	ANDEL I PST. 1996	ANDEL I PST. 1997
INNFØRSEL IMPORTS								
I ALT	17 650	19 171	+8,6	128 052	136 064	+6,3	100,0	100,0
INVESTERINGSVARER	3 219	3 336	+3,6	26 271	28 311	+7,8	20,5	20,8
Transportmidler (ekskl personbiler)	741	572	-22,8	6 280	8 943	+42,4	4,9	6,6
Andre investeringsvarer	2 479	2 764	+11,5	19 991	19 368	-3,1	15,6	14,2
VAREINNSATS	7 204	7 851	+9,0	52 111	53 493	+2,7	40,7	39,3
Matvarer	384	266	-30,8	1 883	2 049	+8,8	1,5	1,5
Deler til maskiner og transportmidler	2 221	2 520	+13,4	16 781	17 209	+2,5	13,1	12,6
Annen vareinnsats	4 599	5 066	+10,2	33 447	34 235	+2,4	26,1	25,2
BYGGEVARER	1 628	1 823	+12,0	11 191	12 656	+13,1	8,7	9,3
ENERGIVARER	895	602	-32,8	4 534	5 004	+10,4	3,5	3,7
Motorbensin , dieselolje og lette fyringsoljer	164	165	+0,8	723	843	+16,6	0,6	0,6
Råolje og øvrige brenselsstoffer	375	402	+7,1	2 483	3 091	+24,5	1,9	2,3
Elektrisk strøm	356	35	-90,2	1 328	1 070	-19,4	1,0	0,8
KONSUMVARER	3 672	4 397	+19,7	26 937	29 326	+8,9	21,0	21,6
Varige konsumvarer	613	768	+25,4	5 055	5 947	+17,6	3,9	4,4
Derav transportmidler (ekskl. personbiler)	106	153	+44,7	1 036	1 296	+25,1	0,8	1,0
Mindre varige konsumvarer	1 283	1 545	+20,5	8 749	9 680	+10,6	6,8	7,1
Ikke varige konsumvarer	1 777	2 083	+17,3	13 132	13 700	+4,3	10,3	10,1
Herav matvarer	786	982	+25,0	6 125	6 291	+2,7	4,8	4,6
PERSONBILER	1 011	1 144	+13,1	6 891	7 137	+3,6	5,4	5,2
UKLASSIFISERTE VARER	21	18	-11,4	118	137	+16,4	0,1	0,1
UTFØRSEL EXPORTS								
I ALT	24 100	27 402	+13,7	177 222	194 404	+9,7	100,0	100,0
INVESTERINGSVARER	1 618	1 953	+20,7	14 158	14 178	+0,1	8,0	7,3
Transportmidler (ekskl personbiler)	564	500	-11,3	5 106	5 016	-1,8	2,9	2,6
Andre investeringsvarer	1 055	1 453	+37,8	9 051	9 162	+1,2	5,1	4,7
VAREINNSATS	6 262	6 435	+2,8	46 432	47 249	+1,8	26,2	24,3
Matvarer	47	77	+66,0	349	442	+26,8	0,2	0,2
Deler til maskiner og transportmidler	876	1 038	+18,6	7 620	8 333	+9,4	4,3	4,3
Annen vareinnsats	5 340	5 320	-0,4	38 462	38 474	-	21,7	19,8
BYGGEVARER	793	946	+19,2	7 126	7 723	+8,4	4,0	4,0
ENERGIVARER	13 385	15 872	+18,6	93 003	107 806	+15,9	52,5	55,5
Motorbensin , dieselolje og lette fyringsoljer	614	398	-35,1	3 517	3 769	+7,2	2,0	1,9
Råolje og øvrige brenselsstoffer	12 746	15 421	+21,0	88 675	103 847	+17,1	50,0	53,4
Elektrisk strøm	25	52	+109,3	811	191	-76,5	0,5	0,1
KONSUMVARER	2 024	2 154	+6,4	16 398	17 275	+5,3	9,3	8,9
Varige konsumvarer	145	162	+11,5	1 490	1 618	+8,6	0,8	0,8
Derav transportmidler (ekskl. personbiler)	35	40	+13,6	285	288	+1,2	0,2	0,1
Mindre varige konsumvarer	144	151	+4,7	1 133	1 216	+7,3	0,6	0,6
Ikke varige konsumvarer	1 735	1 841	+6,1	13 775	14 441	+4,8	7,8	7,4
Herav matvarer	1 593	1 688	+6,0	12 575	13 249	+5,4	7,1	6,8
PERSONBILER	4	8	+82,5	58	54	-7,4	-	-
UKLASSIFISERTE VARER	14	35	+154,6	48	118	+144,7	-	0,1

TABELL 18. UTFØRSEL ETTER OPPRINNELSES-(PRODUKSJONS)FYLKE OG SITC. TRADISJONELLE VARER (1). MILL. KR
EXPORTS BY COUNTY OF ORIGIN(PRODUCTION) AND SITC. TRADITIONAL COMMODITIES (1). MILLION KRONER

FYLKE COUNTY	JULI 1997	JANUAR-JULI 1997	FORDELING ETTER SITC / DISTRIBUTION BY THE SITC: MAT-,DRIKKE-VARER,TOBAKK 0,1	AV DETTE FISK 03	RÅVARER 2,4	BRENSELS-STOFFER 3	BEARBEIDDE VARER 5-9
I A L T	12 597,8	93 580,8	13 937,6	12 282,2	4 950,0	11 003,4	63 689,8
01 ØSTFOLD.....	992,3	7 299,6	344,4	40,0	812,9	4,1	6 138,2
02 AKERSHUS.....	356,4	2 588,8	133,9	73,3	86,5	25,5	2 343,0
03 OSLO	478,4	3 808,5	302,8	32,6	476,5	15,7	3 013,5
04 HEDMARK.....	195,1	1 783,8	82,1	0,2	421,8	2,5	1 277,5
05 OPPLAND.....	191,0	1 702,2	12,3	0,7	97,3	8,0	1 584,7
06 BUSKERUD.....	632,4	5 149,5	27,3	9,0	589,6	9,9	4 522,7
07 VESTFOLD.....	794,2	5 656,3	70,9	6,8	445,2	1 355,5	3 784,7
08 TELEMARK.....	859,4	6 035,7	42,6	37,7	96,4	79,2	5 817,5
09 AUST-AGDER.....	184,5	1 429,2	19,9	17,3	73,9	0,0	1 335,4
10 VEST-AGDER.....	975,9	7 378,0	125,4	108,5	43,7	22,7	7 186,1
11 ROGALAND.....	1 579,0	10 753,8	612,7	461,3	307,7	5 123,3	4 710,1
12 HORDALAND.....	1 555,5	10 707,7	1 200,6	1 106,6	273,0	4 143,8	5 090,4
14 SOGN OG FJORDANE	694,2	4 697,0	1 168,9	1 045,8	25,9	5,3	3 496,9
15 MØRE OG ROMSDAL	833,5	6 877,9	3 465,0	3 354,8	230,6	0,2	3 182,1
16 SØR-TRØNDELAG...	214,1	1 690,6	561,4	492,7	38,9	0,0	1 090,3
17 NORD-TRØNDELAG..	273,2	1 952,7	222,6	160,4	272,8	-	1 457,3
18 NORDLAND.....	497,6	4 274,1	1 201,1	1 185,3	143,8	1,3	2 927,8
19 TROMS	167,8	1 425,0	1 312,4	1 300,3	23,8	-	88,8
20 FINNMARK.....	174,1	1 037,4	849,6	849,5	147,3	10,5	30,1
21 SVALBARD.....	0,1	4,8	4,1	4,1	0,4	-	0,3
22 JAN MAYEN.....	-	1,7	1,6	1,6	0,0	-	0,1
23 KONT. SOKKELEN..	-	0,1	-	-	-	0,1	0,0
29 NORSKE VARER MED OPPRINNELSE FRA FLERE FYLKER ...	322,6	2 524,5	1 921,3	1 812,7	234,9	190,9	177,4
88 FYLKESOPPRINNELSE IKKE REGISTRERT	-	-	-	-	-	-	-
91 PROD I UTLANDET/ DIREKTE TRANSITT	540,0	3 936,2	148,1	86,0	31,2	2,4	3 754,4
99 UKJENT FYLKES-OPPRINNELSE	86,7	865,5	106,7	95,1	75,9	2,5	680,4

(1) TRADISJONELL EKSPORT = EKSPORT UNNTATT SKIP, OLJEPLATTFORMER, RÅOLJE OG NATURGASS. SE TABELL 1, KOLONNE B3.
(1) TRADITIONAL EXPORTS = EXPORTS EXCL. SHIPS, OIL PLATFORMS, CRUDE OIL AND NATURAL GAS. SEE TABLE 1, COLUMN B3.

TABELL 19. TRADISJONELL (1) UTFØRSEL ETTER OPPRINNELSES-(PRODUKSJONS)FYLKE. JANUAR-JULI 1997. PROSENT
TRADITIONAL (1) EXPORTS BY COUNTY OF ORIGIN(PRODUCTION). JANUARY-JULY 1997. PER CENT

FYLKE COUNTY	PROSENT AV SAMLET UTFØRSEL AV TRADISJONELLE VARER / PER CENT OF TOTAL EXPORTS FOR TRADITIONAL COMMODITIES: I ALT	MAT-/DRIKKE-VARER,TOBAKK 0,1	AV DETTE FISK 03	RÅ-VARER 2,4	BRENSELS-STOFFER 3	BEARBEIDDE VARER 5-9	PROSENT AV SITC-VAREGRUPPE / PER CENT OF DIVISIONS OF THE SITC: MAT-,DRIKKE-VARER,TOBAKK 0,1	AV DETTE FISK 03	RÅ-VARER 2,4	BRENSELS-STOFFER 3	BEARBEIDDE VARER 5-9
I A L T	100,00	14,89	13,12	5,29	11,76	68,06	100,00	100,00	100,00	100,00	100,00
01 ØSTFOLD.....	7,80	0,37	0,04	0,87	-	6,56	2,47	0,33	16,42	0,04	9,64
02 AKERSHUS.....	2,77	0,14	0,08	0,09	0,03	2,50	0,96	0,60	1,75	0,23	3,68
03 OSLO	4,07	0,32	0,03	0,51	0,02	3,22	2,17	0,27	9,63	0,14	4,73
04 HEDMARK.....	1,91	0,09	-	0,45	-	1,37	0,59	-	8,52	0,02	2,01
05 OPPLAND.....	1,82	0,01	-	0,10	0,01	1,69	0,09	0,01	1,96	0,07	2,49
06 BUSKERUD.....	5,50	0,03	0,01	0,63	0,01	4,83	0,20	0,07	11,91	0,09	7,10
07 VESTFOLD.....	6,04	0,08	0,01	0,48	1,45	4,04	0,51	0,06	8,99	12,32	5,94
08 TELEMARK.....	6,45	0,05	0,04	0,10	0,08	6,22	0,31	0,31	1,95	0,72	9,13
09 AUST-AGDER.....	1,53	0,02	0,02	0,08	-	1,43	0,14	0,14	1,49	-	2,10
10 VEST-AGDER.....	7,88	0,13	0,12	0,05	0,02	7,68	0,90	0,88	0,88	0,21	11,28
11 ROGALAND.....	11,49	0,65	0,49	0,33	5,47	5,03	4,40	3,76	6,22	46,56	7,40
12 HORDALAND.....	11,44	1,28	1,18	0,29	4,43	5,44	8,61	9,01	5,51	37,66	7,99
14 SOGN OG FJORDANE	5,02	1,25	1,12	0,03	0,01	3,74	8,39	8,51	0,52	0,05	5,49
15 MØRE OG ROMSDAL	7,35	3,70	3,58	0,25	-	3,40	24,86	27,31	4,66	-	5,00
16 SØR-TRØNDELAG...	1,81	0,60	0,53	0,04	-	1,17	4,03	4,01	0,79	-	1,71
17 NORD-TRØNDELAG..	2,09	0,24	0,17	0,29	-	1,56	1,60	1,31	5,51	-	2,29
18 NORDLAND.....	4,57	1,28	1,27	0,15	-	3,13	8,62	9,65	2,91	0,01	4,60
19 TROMS	1,52	1,40	1,39	0,03	-	0,09	9,42	10,59	0,48	-	0,14
20 FINNMARK.....	1,11	0,91	0,91	0,16	0,01	0,03	6,10	6,92	2,98	0,10	0,05
21 SVALBARD.....	0,01	-	-	-	-	-	0,03	0,03	0,01	-	-
22 JAN MAYEN.....	-	-	-	-	-	-	0,01	0,01	-	-	-
23 KONT. SOKKELEN..	-	-	-	-	-	-	-	-	-	-	-
29 NORSKE VARER MED OPPRINNELSE FRA FLERE FYLKER ...	2,70	2,05	1,94	0,25	0,20	0,19	13,78	14,76	4,75	1,74	0,28
88 FYLKESOPPRINNELSE IKKE REGISTRERT	-	-	-	-	-	-	-	-	-	-	-
91 PROD I UTLANDET/ DIREKTE TRANSITT	4,21	0,16	0,09	0,03	-	4,01	1,06	0,70	0,63	0,02	5,89
99 UKJENT FYLKES-OPPRINNELSE	0,92	0,11	0,10	0,08	-	0,73	0,77	0,77	1,53	0,02	1,07

(1) TRADISJONELL EKSPORT = EKSPORT UNNTATT SKIP, OLJEPLATTFORMER, RÅOLJE OG NATURGASS. SE TABELL 1, KOLONNE B3.
(1) TRADITIONAL EXPORTS = EXPORTS EXCL. SHIPS, OIL PLATFORMS, CRUDE OIL AND NATURAL GAS. SEE TABLE 1, COLUMN B3.

Råolje og naturgass. Tabell 20 - 24
Tabellene 20-24 omfatter spesielle tabeller over utførsel av råolje og naturgass (varenr. 2709.0000 og 2711.2100). Tallene revideres kvartalsvis med et etterslep på 2-3 kvartaler. Alle verdier er FOB norsk sokkelgrense. Landfordeling for denne måned finnes i tabell 14 i dette heftet, og for tidligere år i årspublikasjonen NOS. Skipninger av norskeid råolje fra britiske terminaler er ikke med i den offisielle norske eksportstatistikken, se videre tabell 24 med kommentarer.

Crude oil and natural gas. Tables 20 - 24
The tables 20-24 contain revised figures for exports of crude oil and natural gas. The values relate to FOB exit Norwegian Continental Shelf. Exports under commodity no 27090000 consist of shipped stabilized crude oil and of unstabilized crude oil by pipelines.
Shipments from the British terminals are not included in the official Norwegian export statistics, see table 24.

TABELL 20. EKSPORT AV RÅOLJE OG NATURGASS . 1977 - 1996. REVIDERTE TALL
EXPORTS OF CRUDE OIL AND NATURAL GAS. 1977 - 1996. REVISED FIGURES

	RÅOLJE OG NATURGASS I ALT TOTAL, CRUDE OIL, NATURAL GAS		RÅOLJE CRUDE OIL		NATURGASS NATURAL GAS		
	MENGDE QUANTITY	VERDI VALUE	MENGDE QUANTITY	VERDI VALUE	MENGDE	QUANTITY	VERDI VALUE
	1000 TONN TONNES	MILL. KRONER	1000 TONN TONNES	MILL. KRONER	1000 TONN TONNES	MILL. SM3	MILL. KRONER
ÅR							
1976	13 624	6 716	13 624	6 716	-	-	-
1977	15 649	8 111	13 557	7 286	2 092	2 658	825
1978	27 840	13 598	16 685	8 796	11 154	14 282	4 802
1979	34 881	21 993	18 711	14 698	16 170	20 787	7 295
1980	42 762	41 399	23 197	28 500	19 564	25 119	12 899
1981	39 865	48 088	20 453	31 047	19 411	25 197	17 040
1982	39 461	53 471	20 666	31 879	18 795	24 457	21 593
1983	44 331	63 844	25 623	40 653	18 708	24 528	23 191
1984	49 938	78 328	30 064	51 712	19 874	26 240	26 617
1985	51 852	85 380	32 602	56 077	19 250	25 429	29 303
1986	54 759	53 077	35 376	28 526	19 383	25 653	24 551
1987	62 891	53 620	41 747	37 097	21 144	27 824	16 523
1988	69 482	48 513	48 104	33 682	21 378	27 776	14 831
1989	87 341	73 540	65 134	59 368	22 207	28 674	14 172
1990	88 229	88 540	68 332	74 563	19 898	25 380	13 977
1991	102 065	96 704	82 196	80 396	19 869	25 209	16 309
1992	112 883	97 158	92 568	82 658	20 315	25 721	14 499
1993	119 204	104 069	99 582	89 429	19 622	24 671	14 640
1994	133 180	106 440	111 336	92 119	21 845	27 172	14 321
1995	144 128	113 230	121 860	98 009	22 268	27 599	15 221
1996	167 072	156 689	136 800	135 730	30 272	37 825	20 960

TABELL 21. EKSPORT AV STABILISERT RÅOLJE TRANSPORTERT MED SKIP FRA NORSK TERRITORIUM. REVIDERTE TALL
EXPORTS OF STABILIZED CRUDE OIL SHIPPED FROM NORWEGIAN TERRITORY. REVISED FIGURES

	1994			1995			1996		
	MENGDE QUANTITY		VERDI VALUE	MENGDE QUANTITY		VERDI VALUE	MENGDE QUANTITY		VERDI VALUE
	1000 TONN	1000 TONNES FAT BARREL	MILL. KRONER	1000 TONN	1000 TONNES FAT BARREL	MILL. KRONER	1000 TONN	1000 TONNES FAT BARREL	MILL. KRONER
I ALT	86 664	646 505	72 290	96 054	717 247	77 888	111 559	827 704	111 342
1. KVARTAL ..	21 576	160 715	16 892	22 831	170 534	18 841	27 338	202 940	24 473
JANUAR	6 551	48 845	5 200	8 079	60 338	6 657	9 249	68 712	7 935
FEBRUAR	7 178	53 449	5 671	7 285	54 460	6 196	9 052	67 204	7 804
MARS	7 846	58 422	6 021	7 467	55 736	5 987	9 038	67 023	8 734
2. KVARTAL ..	21 338	159 052	18 486	22 443	167 790	19 086	27 878	206 671	26 595
APRIL	6 557	48 949	5 509	8 043	60 149	6 842	9 313	68 961	9 483
MAI	7 115	53 023	6 204	7 084	53 005	6 190	8 945	66 376	8 456
JUNI	7 666	57 080	6 773	7 316	54 636	6 054	9 619	71 333	8 656
3. KVARTAL ..	20 693	154 592	17 646	23 530	175 941	18 177	28 229	209 356	28 425
JULI	7 470	55 786	6 719	7 603	56 764	5 650	8 810	65 424	8 383
AUGUST	5 495	41 158	4 748	7 978	59 781	6 115	10 148	75 180	9 958
SEPTEMBER ...	7 728	57 648	6 179	7 949	59 395	6 412	9 271	68 751	10 083
4. KVARTAL ..	23 057	172 146	19 266	27 250	202 983	21 784	28 114	208 738	31 849
OKTOBER	7 966	59 472	6 489	9 478	70 716	7 225	8 314	61 790	9 695
NOVEMBER	7 915	59 080	6 873	8 630	64 333	6 790	10 324	76 604	11 221
DESEMBER	7 176	53 594	5 904	9 142	67 933	7 769	9 476	70 344	10 932
TOTAL	86 664	646 505	72 290	96 054	717 247	77 888	111 559	827 704	111 342
DANMARK	2 865	21 297	2 384	2 922	21 804	2 373	2 691	20 029	2 658
FINLAND	4 136	31 170	3 479	2 895	21 962	2 398	1 652	12 387	1 764
SVERIGE	6 502	48 886	5 473	8 062	60 312	6 586	8 832	66 095	8 862
BELGIA	2 675	19 923	2 216	3 523	26 251	2 843	3 431	25 304	3 507
FRANKRIKE	8 749	65 117	7 273	9 915	73 995	8 047	12 884	95 483	12 944
IRLAND	2 365	17 671	1 976	1 909	14 261	1 561	1 764	13 187	1 777
ITALIA	1 801	13 318	1 421	470	3 513	393	2 607	19 098	2 523
KROATIA	-	-	-	240	1 785	198	-	-	-
NEDERLAND	15 911	119 369	13 373	18 074	135 575	14 835	23 991	179 382	24 371
POLEN	1 284	9 626	1 091	995	7 434	799	214	1 612	208
PORTUGAL	-	-	-	322	2 400	265	325	2 375	321
SPANIA	267	1 964	204	427	3 189	348	1 813	13 482	1 722
STORBRITANNIA	15 242	114 338	12 725	16 856	126 637	13 686	17 611	131 539	17 741
TYSKLAND	6 593	49 669	5 546	8 279	62 518	6 713	7 607	57 493	7 829
TAIWAN	-	-	-	267	1 923	209	1 234	9 184	1 247
ISRAEL	759	5 672	645	626	4 677	519	502	3 747	513
CANADA	8 644	62 946	7 095	11 290	82 319	8 892	11 915	85 798	11 442
U S A	8 871	65 541	7 388	8 981	66 692	7 222	12 487	91 509	11 914

TABELL 22. EKSPORT AV USTABILISERT RÅOLJE TRANSPORTERT I RØR TIL STORBRITANNIA. REVIDERTE TALL
EXPORTS OF UNSTABILIZED CRUDE OIL BY PIPELINES TO THE UNITED KINGDOM. REVISED FIGURES

	1994			1995			1996		
	MENGDE QUANTITY		VERDI VALUE	MENGDE QUANTITY		VERDI VALUE	MENGDE QUANTITY		VERDI VALUE
	1000 TONN	1000 TONNES FAT	MILL. KRONER	1000 TONN	1000 TONNES FAT	MILL. KRONER	1000 TONN	1000 TONNES FAT	MILL. KRONER
I ALT	24 672	192 096	19 829	25 806	200 495	20 121	25 241	197 976	24 388
1. KVARTAL ..	6 119	47 731	4 601	6 353	49 452	5 007	6 314	49 219	5 451
JANUAR	2 186	17 054	1 644	2 198	17 116	1 724	2 163	16 855	1 797
FEBRUAR	1 923	14 992	1 501	1 983	15 437	1 610	2 026	15 779	1 677
MARS	2 010	15 685	1 456	2 172	16 900	1 673	2 125	16 586	1 977
2. KVARTAL ..	6 241	48 580	5 145	6 440	50 001	5 314	6 379	49 650	5 901
APRIL	2 017	15 681	1 581	2 185	16 930	1 776	2 127	16 555	2 108
MAI	2 122	16 509	1 779	2 153	16 718	1 823	2 154	16 763	1 949
JUNI	2 102	16 391	1 786	2 101	16 353	1 715	2 098	16 333	1 844
3. KVARTAL ..	5 478	42 568	4 506	6 368	49 498	4 734	6 123	49 205	6 114
JULI	2 112	16 422	1 832	2 198	17 077	1 615	2 135	16 577	1 945
AUGUST	1 178	9 155	982	2 161	16 767	1 576	1 900	16 395	1 991
SEPTEMBER ...	2 188	16 992	1 692	2 009	15 654	1 543	2 088	16 233	2 178
4. KVARTAL ..	6 834	53 216	5 577	6 646	51 544	5 066	6 424	49 901	6 922
OKTOBER	2 277	17 760	1 801	2 209	17 110	1 620	2 184	16 962	2 446
NOVEMBER	2 279	17 731	1 931	2 186	16 955	1 646	2 104	16 361	2 155
DESEMBER	2 278	17 726	1 845	2 250	17 479	1 800	2 137	16 577	2 321

TABELL 23. EKSPORT AV NATURGASS. REVIDERTE TALL
EXPORTS OF NATURAL GAS. REVISED FIGURES

	1994			1995			1996		
	MENGDE QUANTITY		VERDI VALUE	MENGDE QUANTITY		VERDI VALUE	MENGDE QUANTITY		VERDI VALUE
	1000 TONN	MILL. TONNES SM3	MILL. KRONER	1000 TONN	MILL. TONNES SM3	MILL. KRONER	1000 TONN	MILL. TONNES SM3	MILL. KRONER
I ALT	21 845	27 172	14 321	22 268	27 599	15 221	30 272	37 825	20 960
1. KVARTAL ..	6 027	7 524	4 131	6 099	7 564	4 151	7 226	8 964	4 670
STORBRIT. ...	936	1 205	744	415	513	310	464	570	417
TYSKLAND.....	2 197	2 726	1 461	2 439	3 026	1 648	2 664	3 307	1 676
NEDERLAND ...	596	740	397	647	800	436	804	995	504
BELGIA	783	975	523	622	770	419	1 013	1 252	634
FRANKRIKE ...	1 354	1 680	901	1 648	2 046	1 114	1 951	2 427	1 230
SPANIA	160	198	106	328	410	223	331	413	209
2. KVARTAL ..	5 168	6 449	3 500	5 298	6 579	3 603	6 578	8 165	4 221
STORBRIT. ...	753	967	562	243	297	181	356	436	304
TYSKLAND	1 966	2 441	1 309	2 307	2 869	1 563	2 547	3 164	1 603
NEDERLAND ...	552	685	367	600	743	405	649	805	408
BELGIA	461	571	306	616	764	416	921	1 143	579
FRANKRIKE ...	1 226	1 522	816	1 254	1 558	849	1 878	2 334	1 183
SPANIA	210	262	141	279	349	190	227	283	143
3. KVARTAL ..	4 137	5 138	2 604	4 956	6 140	3 442	7 420	9 329	5 461
STORBRIT. ...	303	380	228	383	469	295	285	351	263
TYSKLAND	1 678	2 083	1 040	1 990	2 470	1 371	2 880	3 636	2 105
NEDERLAND ...	502	622	311	549	679	377	883	1 105	640
BELGIA	401	497	248	556	688	382	1 234	1 537	890
FRANKRIKE ...	1 060	1 315	657	1 227	1 520	844	1 914	2 417	1 400
SPANIA	193	240	120	250	313	174	223	283	164
4. KVARTAL ..	6 513	8 061	4 086	5 915	7 316	4 025	9 048	11 367	6 607
STORBRIT. ...	357	442	281	362	444	212	297	365	237
TYSKLAND	2 474	3 062	1 529	2 420	2 996	1 663	3 714	4 679	2 709
NEDERLAND ...	668	824	411	638	787	437	1 147	1 436	831
BELGIA	732	904	451	543	668	371	975	1 216	704
FRANKRIKE ...	1 945	2 409	1 203	1 617	2 003	1 112	2 563	3 227	1 868
SPANIA	337	420	210	334	417	231	352	444	257
TOTALT	21 845	27 172	14 321	22 268	27 599	15 221	30 272	37 825	20 960
STORBRIT. ...	2 350	2 993	1 815	1 404	1 724	998	1 401	1 722	1 221
TYSKLAND	8 315	10 312	5 339	9 156	11 361	6 245	11 806	14 787	8 094
NEDERLAND ...	2 318	2 871	1 486	2 434	3 009	1 654	3 483	4 341	2 383
BELGIA	2 377	2 948	1 529	2 338	2 890	1 588	4 143	5 147	2 807
FRANKRIKE ...	5 584	6 927	3 577	5 746	7 127	3 919	8 306	10 405	5 681
SPANIA	900	1 120	576	1 191	1 489	818	1 133	1 423	774

TABELL 24. SKIPNINGER AV NORSKEID RÅOLJE FRA NORSKE LASTEBØYER OG NORSKE OG BRITISKE TERMINALER. REVIDERTE TALL
ALL SHIPMENTS OF NORWEGIAN OWNED CRUDE OIL FROM NORWEGIAN TERRITORY AND FROM TERMINALS IN THE UK. REVISED FIGURES

	1994			1995			1996		
	MENGDE QUANTITY		VERDI VALUE	MENGDE QUANTITY		VERDI VALUE	MENGDE QUANTITY		VERDI VALUE
	1000 TONN	1000 TONNES FAT BARREL	MILL. KRONER	1000 TONN	1000 TONNES FAT BARREL	MILL. KRONER	1000 TONN	1000 TONNES FAT BARREL	MILL. KRONER
I ALT	109 799	823 210	91 886	120 387	902 454	97 939	134 998	1 005 698	135 340
1. KVARTAL ..	27 558	206 455	21 648	28 900	216 797	23 889	33 259	247 975	29 940
2. KVARTAL ..	27 016	202 437	23 441	28 532	214 144	24 366	33 852	252 050	32 476
3. KVARTAL ..	25 710	192 883	22 023	29 439	220 882	22 818	34 196	254 641	34 629
4. KVARTAL ..	29 516	221 434	24 774	33 516	250 632	26 866	33 690	251 032	38 295
I ALT ETTER LAND									
DANMARK	4 220	31 645	3 521	3 197	23 897	2 594	3 403	25 434	3 388
FINLAND	4 343	32 758	3 659	2 911	22 082	2 411	2 171	16 322	2 301
SVERIGE	7 070	53 226	5 947	8 417	63 020	6 886	9 717	72 824	9 778
BELGIA	2 837	21 163	2 355	3 523	26 251	2 843	3 431	25 304	3 507
FRANKRIKE	9 990	74 600	8 320	13 364	100 241	10 885	15 285	113 709	15 425
HELLAS	15	115	14	-	-	-	-	-	-
IRLAND	2 365	17 671	1 976	1 909	14 261	1 561	1 764	13 187	1 777
ITALIA	2 145	15 945	1 705	1 274	9 635	1 054	2 998	22 073	2 914
KROATIA	-	-	-	247	1 837	203	-	-	-
NEDERLAND	19 092	143 663	16 078	22 319	167 895	18 340	28 152	210 987	28 562
POLEN	1 419	10 651	1 207	1 010	7 544	811	214	1 612	208
PORTUGAL	747	5 701	624	524	3 941	430	325	2 375	321
SPANIA	336	2 488	261	493	3 689	399	1 984	14 781	1 899
STORBRITANNIA	23 759	179 388	19 957	25 998	196 218	21 233	27 075	203 409	27 482
TYSKLAND	12 870	97 618	10 869	13 575	102 827	11 079	11 934	90 345	12 248
GUINEA	-	-	-	6	48	5	-	-	-
SØR-AFRIKA	-	-	-	1	10	1	-	-	-
TAIWAN	-	-	-	267	1 923	209	1 234	9 184	1 247
ISRAEL	759	5 672	645	626	4 677	519	502	3 747	513
CANADA	8 734	63 631	7 168	11 425	83 345	9 000	11 997	86 427	11 517
MARTINIQUE	82	630	68	-	-	-	-	-	-
U S A	9 017	66 644	7 512	9 290	69 043	7 468	12 730	93 348	12 182
PUERTO RICO	-	-	-	9	71	7	83	630	73

Kommentar til tabell 24.

Råolje er den største enkeltvaren i utenrikshandelen. I følge definisjoner for statistikkføringen oppfattes all olje i rør til Storbritannia som eksport til dette landet, se tab.22. Imidlertid selger norske eiere den stabiliserte råoljen fra terminalene i Storbritannia til tredjeland, og dette fremgår ikke av utenrikshandelsstatistikken.

Ved å benytte tab. 24, og ikke tabell 21+22, kan statistikkbrukere få et bedre bilde av det faktiske råoljesalget til utlandet.

Comments to table 24.

Crude oil is the most important good in external trade. According to statistical definitions all unstabilized crude oil transported to Great Britain by pipeline is considered exported to that country, see table 22. Norwegian exporters are, however, selling the stabilized crude oil from the Teeside and Sullom Voe terminals in Great Britain to third countries. This is not shown in the external trade statistics.

By means of table 24, and not tables 21+22, statistics users are provided with a better picture of the actual stabilized crude oil exports.

Vedlegg 1

Statistikk over utenrikshandel

I tillegg til statistikk som finnes i Månedsstatistikk over utenrikshandelen er det også utenrikshandelsstatistikk i andre publikasjoner:

Utenrikshandel
Årspublikasjon med endelige tall. Her finnes tabeller over inn- og utførsel av de enkelte vareslag etter tolltariffens varenomenklatur med fordeling på opprinnelses/bestemmelsesland og samhandelen med de enkelte land fordelt på vareslag.

Statistisk varefortegnelse
Et årlig supplement til Månedsstatistikk over utenrikshandel og Utenrikshandel. Her finnes teksten til tolltariffens varenummer.

Commodity List
Den årlige engelske versjonen av Statistisk varefortegnelse.

Ukens statistikk
Ukens statistikk har to ganger i måneden artikler basert på utenrikshandelsstatistikk, en gang med hovedtall og en gang med detaljerte tall.

Statistisk månedshefte
I alle tabeller finnes tidsserier. Hver måned publiseres hovedtall over inn- og utførsel, inn- og utførselstall for varegrupper, og hvert kvartal publiseres verdi- pris- og volumindekser.

Statistisk årbok
Her finnes noen tidsserier som f.eks.hovedtall over inn- og utførsel. Det finnes også tabeller over indekser over utenrikshandelen, verditall og årlige volum- og prisendringer i prosent, inn- og utførselstall etter 2-sifret SITC og inn- og utførselsverdi etter land og varegruppe. I en spesiell seksjon finnes det internasjonale tabeller. Det finnes også en tidsserie over import og eksport av varer og tjenester (Utenriksregnskapet fra Seksjon for nasjonalregnskap).

Historisk statistikk
I innledningen til kapitlet om Utenrikshandel beskrives den historiske utviklingen. Alle tabellene er tidsserier og de inneholder blant annet inn- og utførsel av varegrupper, indekstabeller og inn- og utførsel etter land.

Pressemelding
Pressemeldingen gir foreløpige tall over utenrikshandel for siste måned. Publiseres den 13 i måneden eller påfølgende virkedag .

Pressemeldingen kan bestilles fra Kundetjenesten, Utenrikshandel. Telefon: 22 86 47 53/52.
Bestillinger på de andre publikasjonene:
Salg- og abonnementsservice, Statistisk sentralbyrå
Postboks 8131 Dep
0033 OSLO
Telefon: 22 00 44 80 Telefaks: 22 86 49 76

Elektronisk informasjon: http://www.ssb.no
På SSBs Web-sider finnes bl.a. pressemeldingen, artikler publisert i Ukens statistikk og Månedsstatistikk over utenrikshandelen.

Annex 1

Statistics on External Trade

Statistics on External trade can also be found in other publications:

External Trade
The yearly publication gives final figures for imports and exports according to the Norwegian Customs Tariff which is based on the Harmonized System. All tables show quantity as well as value figures by commodity and country and figures by individual countries.

Commodity List
Description of the commodities according to the Norwegian Customs Tariff, from 1988 based on the Harmonized System.

Weekly Bulletin of Statistics
This bulletin has twice a month articles based on statistics on external trade, once with main figures and once with detailed figures.

Monthly Bulletin of Statistics
Main figures for external trade with time series for the last ten years and monthly figures for the last four years.

Statistical Yearbook
Time series with main import and export figures including export figures for crude oil and gas. There are also import and export figures for principal commodities according to SITC. In a special section there are tables showing figures for some international trade.

Historical Statistics
In the introduction to the chapter on external trade the statistical sources and the development trends are described. All the tables are time series and among other things they show import and export figures by commodity groups and by countries as well as volume and price indices.

Press Release
The monthly press release offers preliminary figures on external trade for the previous month.

The press release may be ordered from Customer Services, External Trade, Telephone: + 47 22 86 47 52/53.

Orders for other publications:
Sales and Subscription Services
Statistics Norway
P.O. Box 8131 Dep
0033 OSLO
Telephone: + 47 22 00 44 80

Electronic Information: http://www.ssb.no
This publication can be found on Statistics Norway's WWW pages.

Vedlegg 2

Abonnement, engangsoppdrag og priser

Bestillinger av rapporter:
Statistisk sentralbyrå; Utenrikshandel; Postboks 8133 Dep, N-0033 Oslo.
Kundetjenesten har telefon 22 86 47 52 eller 22 86 47 53.
Telefaks: 22 42 14 68.
Besøksadresse er Kongens gate 6.

Ordinære abonnement
Rapportene viser utviklingen fra januar og utover i året med oppsummerte totaler til og med rapporteringsmåneden. Samtidig vil tall for den aktuelle rapporteringsmåneden fremkomme. Leveringsmedium: papir, tapekassetter eller disketter.

Bestilling skjer etter valg av VARENUMMER identisk med dem som brukes i Tolltariffen. Prisen avhenger av antall varenummer som bestilles. Ved bestilling må derfor det følgende oppgis:
- Om INNFØRSEL eller UTFØRSEL eller BEGGE ønskes
- Om tall for hvert varenummer ønskes FORDELT PÅ LAND
- Om mengdeoppgaver på de enkelte TOLLSTEDER ønskes

Årlig abonnement vil koste summen av punkt 2 og 3 nedenfor.

PRISER:
1. Prisene er bestemt på grunnlag av antall varenummer som bestilles og dobles hvis **både** inn- **og** utførsel ønskes.

2. Mengde og verdi for varenummer FORDELT PÅ LAND:

månedsoppgaver	kr 75,00 pr. varenr. pr. år
kvartals-/tertialoppgaver	kr 30,00 pr. varenr. pr. år
halvårsoppgaver	kr 15,00 pr. varenr. pr. år
årsoppgaver	kr 7,50 pr. varenr. pr. år
For TOTAL mengde og verdi på varenummer (UTEN LANDFORDELING):	
månedsoppgaver	kr 25,00 pr. varenr. pr. år
kvartals-/tertialoppgaver	kr 10,00 pr. varenr. pr. år
halvårsoppgaver	kr 5,00 pr. varenr. pr. år
årsoppgaver	kr 2,50 pr. varenr. pr. år
For MENGDE-oppgaver FORDELT PÅ TOLLSTEDER:	
Kvartal	kr 30,00 pr. varenr. pr. år
halvår, år	kr 15,00 pr. varenr. pr. år

3. Velg LEVERINGSMEDIUM etter følgende priser:

	Tapekassetter	Disketter	Papir
Levering hver måned	Kr 3 219,-	1 722,-	225,-
Levering hvert kvartal	Kr 1 223,-	723,-	150,-
Levering hver tertial	Kr 973,-	599,-	125,-
Levering hvert halvår	Kr 724,-	474,-	100,-
Levering hvert år	Kr 474,-	349,-	50,-

4. Ekspedisjonsgebyr: Kr 10,00 pr. forsendelse.

Rapportene sendes ut ca. 4 uker etter rapporteringsmåneden.

Spesialabonnement
Spesialabonnement programmeres etter kundens ønsker og prisen bestemmes ved bestilling.

Andre rapporter
Det kan også bestilles ulike typer rapporter som engangsoppdrag. Vi nevner transporttabeller, ferdige tabeller på papir, diskett eller tapekassetter, datafiler på disketter, tapekassetter eller på E-post.

Kopiering til videre distribusjon er ikke tillatt!

Det tas forbehold om prisendringer.

Annex 2

Subscription, single orders and prices

Reports may be ordered from:
Statistics Norway; External Trade; Postbox 8133 Dep, N-0033 Oslo.
Telephones: Customer Services + 47 22 86 47 52/53
Telefax: + 22 42 14 68
Visiting address: Kongens gate 6.

Standard subscriptions
The reports show figures from the last registered month and accumulated figures from January on. The figures are according to the international Harmonized System supplemented with a 2-digit national extension.
When ordering please state the following:
– if distribution by country is needed
– if quantities specified by place of clearance are needed
Yearly subscription rate is calculated by adding 2, 3 and 4 below.

PRICES:

1. The prices depend on the number of commodities ordered and are doubled when imports as well as exports are requested.

2. Quantity and value for commodity number, country distribution:

Monthly reports	NOK 75.00 Per commodity no. per year
Quarterly/tertial	NOK 30.00 Per commodity no. per year
Half-year	NOK 15.00 Per commodity no. per year
Yearly	NOK 7.50 Per commodity no. per year

Total quantity and value for commodity number:

Monthly reports	NOK 25.00 Per commodity no. per year
Quarterly/tertial	NOK 10.00 Per commodity no. per year
Half-year	NOK 5.00 Per commodity no. per year
Yearly	NOK 2.50 Per commodity no. per year

Quantity for commodity number by place of clearance:

Quarterly reports	NOK 30.00 Per commodity no. per year
Half-year, yearly	NOK 15.00 Per commodity no. per year

3. Choice of media:

	Tape or cassette	Diskette	Paper
Monthly reporting	NOK 3 219.-	1 722.-	225.-
Quarterly reporting	NOK 1 223.-	723.-	150.-
Tertial reporting	NOK 973.-	599.-	125.-
Half-year reporting	NOK 724.-	474.-	100.-
Yearly reporting	NOK 474.-	349.-	50.-

4. Postage and handling: NOK 10.00 per postal item.

The reports are mailed out about 4 weeks after the end of the month.

Special subscriptions
Reports are programmed according to the customer's requirement and prices are agreed upon when ordering.

Other reports
Other kinds of reports may be also ordered. Among others are transport tables, tables on paper, diskette or cassette (tape), data files on diskettes, cassettes (tape) or E-mail.

Reports are for the sole use of the purchaser and may not be redistributed!

Please note that the prices are subject to change.

B-blad

Returadresse:
Statistisk sentralbyrå
Postboks 8131 Dep.
0033 Oslo

Publikasjonen kan bestilles fra:

Statistisk sentralbyrå
Salg- og abonnementservice
Postboks 8131 Dep.
N-0033 Oslo

Telefon: 22 00 44 80
Telefaks: 22 86 49 76

ISSN 0332-6403

Pris pr. hefte kr 50,00 inkl. mva.
Pris pr. år kr 510,00 inkl. mva.

Statistisk sentralbyrå
Statistics Norway