



Månedssstatistikk over utenrikshandelen

Monthly Bulletin of External Trade

Endelige årstall 1996

Final Figures 1996



1996

Månedstatistikk over utenrikshandelen
Endelige årstall 1996

Monthly Bulletin of External Trade
Final Figures 1996

Månedstatistikk over utenrikshandelen gir foreløpige månedstall for innførsel og utførsel av varer. I tillegg til månedsheftene utgir Statistisk sentralbyrå også et årlig hefte med endelige årstall i april/mai. Mer omfattende årsstatistikk basert på endelige tall utgis noe senere i NOS *Utenrikshandel*. Denne inneholder landfordelte tall etter tolltariffens varenummer.

De fleste tabellene i månedheftene bygger på varegruppering etter FN's Standard International Trade Classification (SITC Rev. 3). Tabellene 10, 11 og 14 bygger på tolltariffens varenummer som fra 1988 er basert på den internasjonale toll- og statistikkomenklaturen HS (Det harmoniserte system). Teksten til tolltariffens varenummer finnes i NOS *Statistisk varefortegnelse 1997 for utenrikshandelen* eller i tolltariffen. Heftene inneholder også kvartalsvise verdi-, pris-, og volumindekser etter SITC-grupperinger, og fordelinger på land og landområder. Foreløpige tall for eksporten av råolje og naturgass finnes i tabell 2 og 14, den siste med landfordeling. Tabellene 18 og 19 viser utførsel etter opprinnelsesfylke og SITC, og 20 til 24 bakerst i heftet viser endelige tall for råolje og naturgass etter at kvartalsvise revisjoner er ferdig.

Statistikken gir opplysninger om generalhandelen. Dette medfører at innførselen omfatter alle varer som innføres til Norge, også varer som blir lagt inn på tollager. Tilsvarende omfatter utførselen alle varer som utføres fra Norge, herunder også utførsel fra tollager. Varer i direkte transitt blir ikke tatt med.

Videre beskrivelse av prinsipper og definisjoner som ligger til grunn for statistikken, finnes i NOS *Utenrikshandel*, NOS *Statistisk varefortegnelse for utenrikshandelen*, eller i prisoversikter for tegning av abonnement.

Redaksjon: Bjørn Bleskestad (ansv. red), Tor Inge Hageberg, Øyvind Hagen og Hans Kristian Østereng. Månedstatistikk over utenrikshandelen utgis av Seksjon for utenrikshandel, energi og industristatistikk. Statistisk sentralbyrå.

Informasjon: Spørsmål om innholdet i heftet eller om mer detaljerte opplysninger kan besvares ved kundetjenesten, Utenrikshandel, telefon 22 86 47 52/53. Fax nr. 22 42 14 68.

Elektronisk informasjon: Tabeller fra dette heftet finner du også på SSBs tjeneste på Internet.

Adresse: http://www.ssb.no/www-open/statistikk_etter_emne/nasjonal/utenriks/

The Monthly Bulletin of External Trade gives preliminary, monthly figures for imports and exports. An extra issue of the bulletin with final figures from the previous year is published in April/May. The annual publication *External Trade* with more detailed figures is available some weeks later, presenting figures by country according to the Harmonized System.

In most of the tables in the monthly bulletines the figures are according to the UN Standard International Trade Classification, Revision 3. (SITC, Rev.3) In the tables 10, 11 and 14, however, the figures are according to the Norwegian Customs Tariff, which is based on the Harmonized System (HS). The descriptions of the HS commodities are listed in the *Commodity List 1997*, a supplement to the *Monthly Bulletin of External Trade* and to the annual publication *External Trade*. (May also be obtained from the International Customs Tariffs Bureau, Rue de l'Association 38, B-1000 Brussels).

The principles and definitions used in the statistics are described in the *Commodity List* and in the annual publication *External Trade*.

Editors: Bjørn Bleskestad (Editor in Chief), Tor Inge Hageberg, Øyvind Hagen and Hans Kristian Østereng. *The Monthly Bulletin of External Trade* is published by Division for External Trade, Energy and Industrial Production Statistics, Statistics Norway.

Information: Questions regarding this bulletin or requests for more detailed information can be obtained by calling + 47 22 86 47 52/53, fax no. + 47 22 42 14 68, or by mail. Address: Customer Services, External Trade, Statistics Norway, P.O. Box 8131 Dep., N-0033 Oslo 1, Norway.

Electronic: Tables from this bulletin can be found on Statistics Norway's service on Internet.

Adress: http://www.ssb.no/www-open/english/statistics_by_subject/09national/ex_trade/

ISSN 0332-6403

Standardtegn i tabeller	Symbols in Tables	Symbol
Oppgave mangler	Data not available	..
Tall kan ikke offentliggjøres	Not for publication	:
Null	Nil	-
Mindre enn 0,5 av den brukte enheten	Less than 0.5 of unit employed	0
Mindre enn 0,05 av den brukte enheten	Less than 0.05 of unit employed	0,0

Design: Enzo Finger Design

Innhold

Innførsel og utførsel, sesongjustert. Mill. kr

Sesongjusterte volumindekser for utenrikshandelen, kvartalsvis. 1988 = 100

Tabeller

1. Innførsel og utførsel
2. Innførsel og utførsel av skip, oljeplattformer og utførsel av råolje og naturgass
3. Kvartalsindekser for utenrikshandelen
4. Kvartalsindekser for enkelte varegrupper. Innførsel og utførsel
5. Innførsel. Varesektorer og hovedgrupper etter SITC
6. Utførsel. Varesektorer og hovedgrupper etter SITC
7. Innførsel og utførsel. Grupper etter SITC
8. Innførsel. Viktigere vareposter etter SITC
9. Utførsel. Viktigere vareposter etter SITC
10. Innførsel. Viktigere varer gruppert etter Det harmoniserte system (HS)
11. Utførsel. Viktigere varer gruppert etter Det harmoniserte system (HS)
12. Samhandelen med de enkelte land
13. Samhandelen med de viktigste land. Hovedgrupper etter SITC
14. Utførsel. Viktigere varer fordelt på bestemmelsesland
15. Innførsel og utførsel. Skip fordelt på land
16. Samhandelen med land og landområder. Tradisjonelle varer (inngår i tabell 12)
17. Innførsel og utførsel fordelt etter varens anvendelsesområde
18. Eksport av norskprodusert råolje og naturgass. 1976-1996. Reviderte tall
19. Eksport av norskprodusert stabilisert råolje transportert med skip fra norsk territorium. Reviderte tall
20. Eksport av ustabilisert råolje transportert i rør til Storbritannia. Reviderte tall
21. Eksport av naturgass. Reviderte tall
22. Salg av norskeid råolje fra norske lastebøyer og norske og britiske terminaler. Reviderte tall

Vedlegg

1. Statistikk over utenrikshandelen
 2. Statistiske oversikter fra Norges utenrikshandel for utvalgte varenummer. Priser gjeldende fra januar 1997
-

Contents

Imports and exports, seasonally adjusted. Million kroner

Quarterly index numbers of external trade, volume, seasonally adjusted. 1988 = 100

Tables

1. Imports and exports
2. Imports and exports of ships, oil platforms and exports of crude oil and natural gas
3. Quarterly index numbers of external trade
4. Quarterly index numbers for selected commodity groups. Imports and exports
5. Imports by sections and divisions of the SITC
6. Exports by sections and divisions of the SITC
7. Imports and exports, by groups of the SITC
8. Imports by principal items of the SITC
9. Exports by principal items of the SITC
10. Imports of principal commodities according to the Harmonized System (HS)
11. Exports of principal commodities according to the Harmonized System (HS)
12. Imports and exports by country
13. Trade with principal countries by divisions of the SITC
14. Exports of principal commodities by country of destination
15. Imports and exports of ships by country
16. Imports and exports, by country and regional groups of countries. Traditional commodities
17. Imports and exports by groups of end use, broad economic categories
18. Exports of crude oil and natural gas from the Norwegian Continental Shelf. 1976-1996. Revised figures
19. Exports of stabilized crude oil from the Norwegian Continental Shelf shipped from Norwegian territory. Revised figures
20. Exports of unstabilized crude oil by pipelines to United Kingdom. Revised figures
21. Exports of natural gas. Revised figures
22. All shipments of Norwegian owned crude oil from Norwegian territory and from terminals in UK. Revised figures

Annex

1. Statistics on External Trade
 2. Special Reports on Norwegian External Trade by Custom Commodity Numbers. Valid from January 1997
-

INNFORSEL OG UTFØRSEL, SESONGJUSTERT. Mill. kr.

Merknad: Sesongjusterte tall vil generelt endres når løpende tall for senere perioder foreligger.

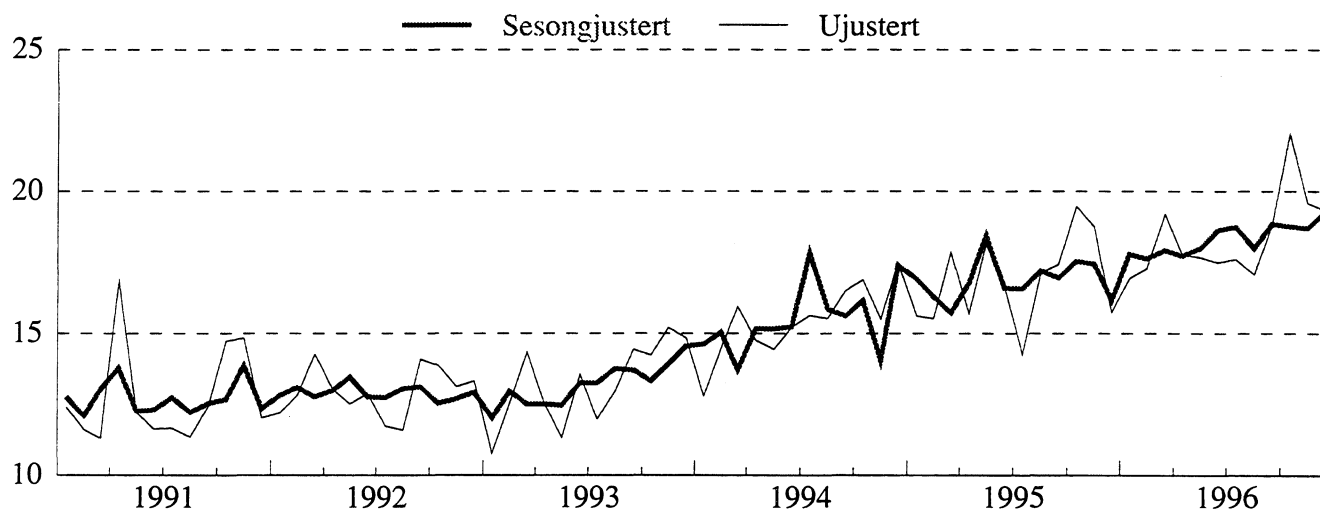
IMPORTS AND EXPORTS, SEASONALLY ADJUSTED. Million kroner

Note: Seasonally adjusted figures are generally subject to change when later periods are recorded.

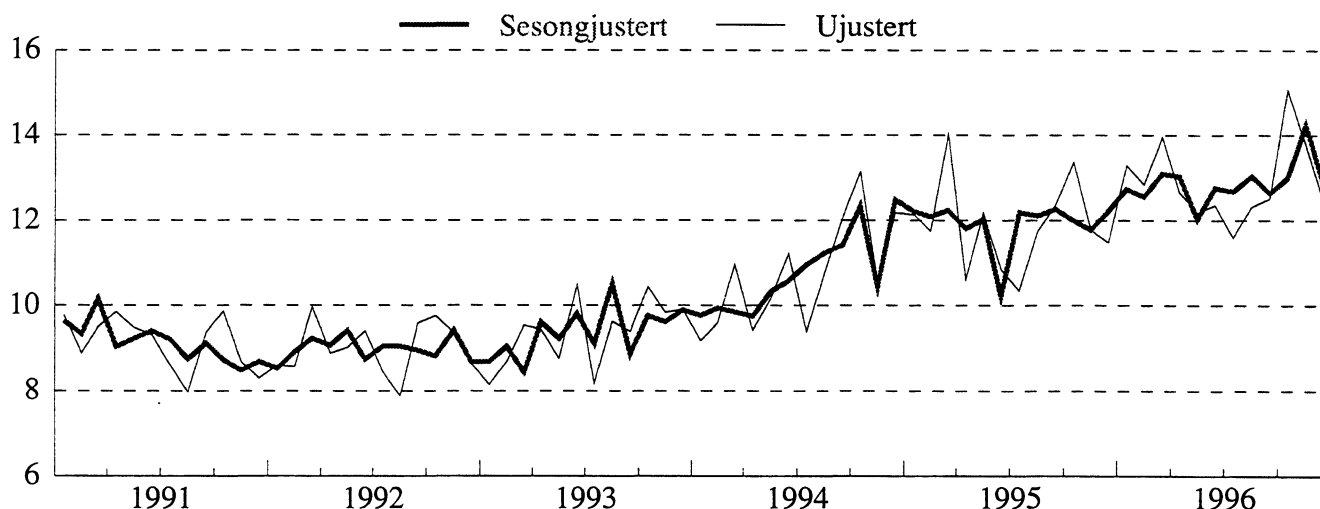
Måned Month	INNFORSEL IMPORTS			UTFØRSEL EXPORTS					
	Uten skip og oljeplattformer ¹ Excl. ships and oil platforms. ¹			Uten skip og oljeplattformer Excl. ships and oil platforms.			Uten råolje, naturgass skip og oljeplattformer ¹ Excl. crude oil, natural gas, ships and oil platforms. ¹		
	1994	1995	1996	1994	1995	1996	1994	1995	1996
Januar	14 613	16 921	17 790	18 025	21 764	23 910	9 763	12 215	12 743
Februar	15 040	16 287	17 625	19 126	21 731	23 653	9 940	12 095	12 556
Mars	13 722	15 718	17 918	18 731	21 050	24 942	9 851	12 240	13 105
April	15 147	16 777	17 722	17 860	21 537	25 728	9 753	11 817	13 038
Mai	15 148	18 452	17 986	19 134	21 198	23 603	10 334	12 039	12 039
Juni	15 228	16 598	18 624	20 553	19 271	25 073	10 582	10 220	12 773
Juli	17 849	16 580	18 735	20 749	20 896	25 395	10 964	12 205	12 677
August	15 866	17 209	17 992	17 962	21 275	27 496	11 235	12 112	13 044
September	15 607	16 960	18 855	20 322	21 780	27 001	11 419	12 270	12 631
Oktober	16 148	17 551	18 755	21 603	21 607	26 770	12 337	12 005	13 002
November	14 028	17 456	18 705	20 559	21 468	29 878	10 423	11 786	14 242
Desember	17 408	16 169	19 252	21 324	22 936	27 667	12 488	12 239	12 843

¹Tradisjonelle varer / Traditional commodities

Innførsel tradisjonelle varer 1991-96. Sesongjustert. Milliarder Kroner
Imports, traditional commodities 1991-96. Seasonally adjusted. Billion kroner



Utførsel tradisjonelle varer 1991-96. Sesongjustert. Milliarder Kroner
Exports, traditional commodities 1991-96. Seasonally adjusted. Billion kroner



SESONGJUSTERTE VOLUMINDEKSER FOR UTENRIKSHANDELEN, KVARTALSVIS. 1988=100

Merknad: Sesongjusterte tall vil generelt endres når løpende tall for senere perioder foreligger.

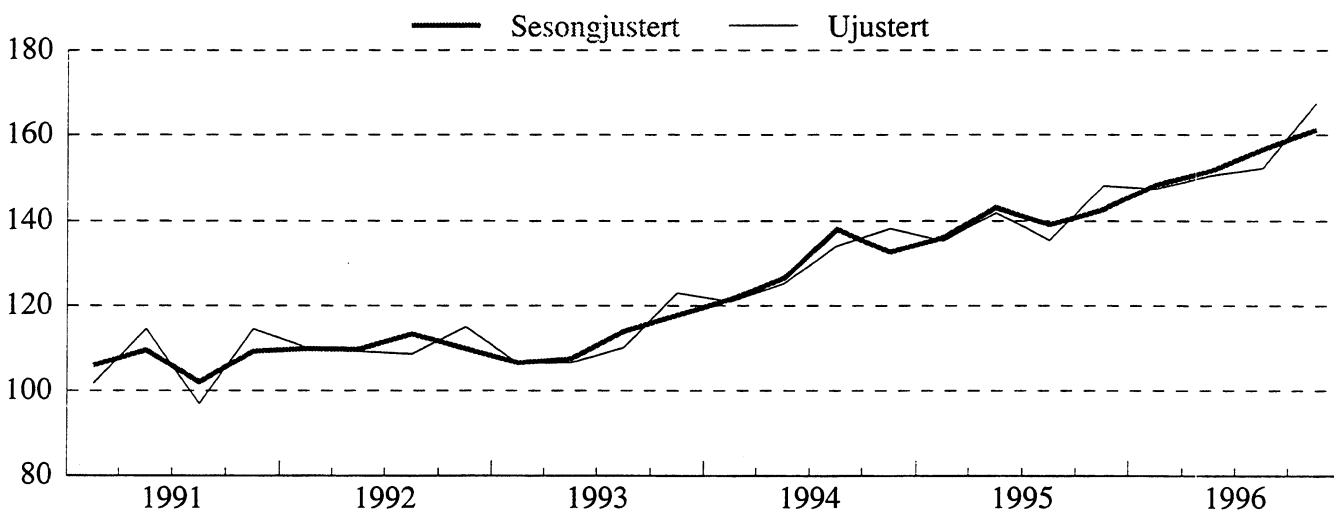
QUARTERLY INDEX NUMBERS OF EXTERNAL TRADE, VOLUME, SEASONALLY ADJUSTED. 1988=100

Note: Seasonally adjusted figures are generally subject to change when later periods are recorded.

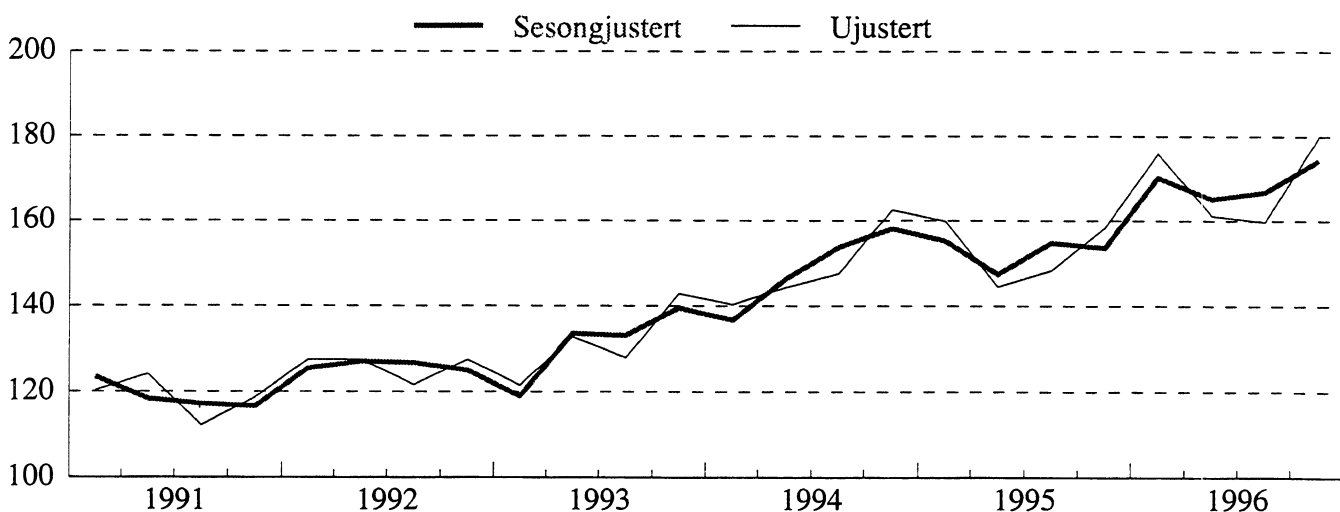
	INNFØRSEL IMPORTS			UTFØRSEL EXPORTS					
	I alt uten skip og oljeplattformer ¹ Total excl. ships and oil platforms. ¹			I alt uten skip og oljeplattformer ¹ Total excl. ships and oil platforms. ¹			Uten råolje, naturgass skip og oljeplattformer ¹ Excl. crude oil, natural gas, ships and oil platforms. ¹		
	1994	1995	1996	1994	1995	1996	1994	1995	1996
1. Kvartal.	121	136	148	160	175	197	137	155	170
2. Kvartal.	126	143	151	165	169	196	146	147	165
3. Kvartal.	138	139	157	168	180	203	154	155	167
4. Kvartal.	133	143	161	177	183	203	158	154	174

¹Tradisjonelle varer / Traditional commodities

Innførsel tradisjonelle varer, kvartalsvis volumindeks 1991-96. Sesongjustert. 1988=100
Imports, traditional commodities, quarterly volume index 1991-96. Seasonally adjusted. 1988=100



Utførsel tradisjonelle varer, kvartalsvis volumindeks 1991-96. Sesongjustert. 1988=100
Exports, traditional commodities, quarterly volume index 1991-96. Seasonally adjusted. 1988=100



TABELL 1. INNFØRSEL OG UTFØRSEL. MILL.KR IMPORTS AND EXPORTS. MILLION KRONER

MÅNED MONTH	A. INNFØRSEL IMPORTS					
	A 1 I ALT TOTAL			A 2 UTEN SKIP OG OLJEPLATTFORMER(1) EXCL. SHIPS AND OIL PLATFORMS(1)		
	1994	1995	1996	1994	1995	1996
I ALT	192 963	208 626	229 720	185 116	202 301	220 804
JANUAR-DES.	192 963	208 626	229 720	185 116	202 301	220 804
JANUAR	13 340	15 829	17 554	12 786	15 597	16 932
FEBRUAR	14 592	15 990	18 194	14 464	15 513	17 308
MARS	18 498	19 219	19 443	15 943	17 852	19 194
APRIL	16 478	15 779	17 845	14 748	15 691	17 761
MAI	14 467	18 669	17 988	14 423	18 147	17 689
JUNI	15 709	17 479	19 379	15 208	16 667	17 501
JULI	16 009	14 355	17 650	15 619	14 261	17 616
AUGUST	15 769	17 149	17 622	15 521	17 141	17 063
SEPTEMBER ...	16 902	18 088	19 664	16 516	17 441	18 805
OKTOBER	17 223	19 910	23 232	16 889	19 472	22 035
NOVEMBER	15 813	19 200	19 795	15 505	18 767	19 580
DESEMBER	18 164	16 960	21 354	17 493	15 753	19 321

MÅNED MONTH	B. UTFØRSEL EXPORTS								
	B 1 I ALT TOTAL			B 2 UTEN SKIP OG OLJEPLATTFORMER EXCL. SHIPS AND OIL PLATFORMS			B 3 UTEN RÅOLJE, NATURGASS SKIP OG OLJEPLATTFORMER(1) EXCL. CRUDE OIL, NATURAL GAS, SHIPS AND OIL PLATFORMS(1)		
	1994	1995	1996	1994	1995	1996	1994	1995	1996
I ALT	244 475	265 883	320 128	235 102	255 914	311 787	128 662	142 684	155 098
JANUAR-DES.	244 475	265 883	320 128	235 102	255 914	311 787	128 662	142 684	155 098
JANUAR	17 858	22 524	24 968	17 426	22 013	24 537	9 173	12 135	13 294
FEBRUAR	19 279	21 178	24 852	18 218	20 821	23 875	9 602	11 758	12 854
MARS	20 081	24 097	27 348	19 728	23 091	26 293	10 974	14 033	13 964
APRIL	18 606	20 542	26 067	17 733	20 403	25 724	9 420	10 603	12 674
MAI	19 762	23 347	25 055	19 308	21 427	24 107	10 165	12 193	12 191
JUNI	21 219	20 680	24 833	20 903	19 820	24 111	11 228	10 851	12 360
JULI	19 818	21 025	24 100	18 927	18 774	23 657	9 395	10 346	11 604
AUGUST	17 544	20 786	26 358	17 072	20 505	25 996	10 769	11 745	12 320
SEPTEMBER ...	21 667	22 299	27 200	21 007	21 537	26 794	12 086	12 372	12 523
OKTOBER	22 953	24 433	30 649	22 610	23 361	29 318	13 143	13 374	15 075
NOVEMBER	21 774	22 085	30 492	20 758	21 592	29 337	10 514	11 788	13 776
DESEMBER	23 916	22 887	28 208	21 413	22 572	28 037	12 194	11 488	12 463

MÅNED MONTH	C. HANDELSBALANSE (B - A) TRADE BALANCE (B - A)								
	(B 1 - A 1)			(B 2 - A 2)			(B 3 - A 2)		
	I ALT TOTAL			UTEN SKIP OG OLJEPLATTFORMER EXCL. SHIPS AND OIL PLATFORMS			UTEN SKIP, OLJEPLATTFORMER, FOR UTFØRSEL OGSÅ UTEN OLJE OG GASS EXCL. SHIPS, OIL PLATFORMS, FOR EXPORTS ALSO EXCL. CRUDE OIL AND NATURAL GAS		
1994	1995	1996	1994	1995	1996	1994	1995	1996	
I ALT	51 512	57 257	90 407	49 986	53 614	90 982	-56 454	-59 617	-65 707
JANUAR-DES.	51 512	57 257	90 407	49 986	53 614	90 982	-56 454	-59 617	-65 707
JANUAR	4 517	6 695	7 414	4 640	6 416	7 605	-3 613	-3 463	-3 638
FEBRUAR	4 687	5 188	6 659	3 754	5 308	6 567	-4 863	-3 755	-4 453
MARS	1 583	4 879	7 904	3 784	5 240	7 100	-4 969	-3 818	-5 230
APRIL	2 128	4 764	8 222	2 985	4 712	7 963	-5 329	-5 088	-5 087
MAI	5 294	4 678	7 067	4 885	3 280	6 418	-4 258	-5 954	-5 498
JUNI	5 510	3 201	5 454	5 695	3 153	6 610	-3 980	-5 816	-5 141
JULI	3 809	6 671	6 450	3 308	4 513	6 041	-6 224	-3 915	-6 012
AUGUST	1 775	3 637	8 736	1 551	3 363	8 933	-4 752	-5 397	-4 743
SEPTEMBER ...	4 765	4 211	7 536	4 491	4 096	7 989	-4 430	-5 069	-6 282
OKTOBER	5 730	4 523	7 417	5 721	3 889	7 283	-3 747	-6 098	-6 960
NOVEMBER	5 962	2 885	10 696	5 253	2 825	9 757	-4 991	-6 979	-5 804
DESEMBER	5 752	5 926	6 853	3 920	6 820	8 716	-5 299	-4 265	-6 858

(1) TRADISJONELLE VARER.
(1) TRADITIONAL COMMODITIES.

TABELL 2. INNFØRSEL OG UTFØRSEL AV SKIP, OLJEPLATTFORMER OG UTFØRSEL AV RÅOLJE OG NATURGASS. MILL.KR
 IMPORTS AND EXPORTS OF SHIPS, OIL PLATFORMS, AND EXPORTS OF CRUDE OIL AND NATURAL GAS.
 MILLION KRONER

SKIP SHIPS									
MÅNED MONTH	INNFØRSEL IMPORTS			UTFØRSEL EXPORTS			INNFØRSEL IMPORT SURPLUS		
	1994	1995	1996	1994	1995	1996	1994	1995	1996
I ALT	7 795	6 150	6 092	8 583	9 610	7 512	-788	-3 460	-1 421
JANUAR-DES.	7 795	6 150	6 092	8 583	9 610	7 512	-788	-3 460	-1 421
JANUAR	555	232	622	432	511	431	123	-280	192
FEBRUAR	128	477	886	429	357	977	-301	120	-91
MARS	2 502	1 367	250	353	1 006	746	2 149	361	-496
APRIL	1 730	88	84	873	140	343	858	-52	-259
MAI	44	522	299	296	1 920	797	-252	-1 398	-498
JUNI	501	812	225	316	861	722	185	-48	-497
JULI	390	94	34	891	2 251	443	-501	-2 157	-409
AUGUST	248	8	559	472	281	349	-224	-274	210
SEPTEMBER ..	386	647	859	660	545	406	-274	102	454
OKTOBER	333	438	25	342	931	974	-9	-492	-949
NOVEMBER	308	433	216	1 017	493	1 154	-709	-60	-939
DESEMBER ...	671	1 032	2 033	2 503	314	171	-1 832	717	1 862

OLJEPLATTFORMER OIL PLATFORMS									
MÅNED MONTH	INNFØRSEL IMPORTS			UTFØRSEL EXPORTS					
	1994	1995	1996	1994	1995	1996			
I ALT	52	176	2 825	790	359	829			
JANUAR-DES.	52	176	2 825	790	359	829			
JANUAR	-	-	-	-	-	-			
FEBRUAR	-	-	-	632	-	-			
MARS	52	-	-	-	-	308			
APRIL	-	-	-	-	-	-			
MAI	-	-	-	158	-	151			
JUNI	-	-	1 653	-	-	-			
JULI	-	-	-	-	-	-			
AUGUST	-	-	-	-	-	13			
SEPTEMBER ..	-	-	-	-	218	-			
OKTOBER	-	-	1 172	-	141	357			
NOVEMBER	-	-	-	-	-	-			
DESEMBER ...	-	176	-	-	-	-			

UTFØRSEL AV RÅOLJE OG NATURGASS EXPORTS OF CRUDE OIL AND NATURAL GAS									
MÅNED MONTH	I ALT. TOTAL RÅOLJE OG NATURGASS CRUDE OIL AND NATURAL GAS			RÅOLJE CRUDE OIL			NATURGASS NATURAL GAS		
	1994	1995	1996	1994	1995	1996	1994	1995	1996
I ALT	106 440	113 230	156 689	92 119	98 009	135 730	14 321	15 221	20 960
JANUAR-DES.	106 440	113 230	156 689	92 119	98 009	135 730	14 321	15 221	20 960
JANUAR	8 253	9 878	11 243	6 844	8 381	9 732	1 409	1 497	1 511
FEBRUAR	8 617	9 063	11 021	7 172	7 807	9 481	1 445	1 256	1 540
MARS	8 754	9 058	12 330	7 477	7 661	10 711	1 276	1 398	1 619
APRIL	8 314	9 800	13 050	7 090	8 618	11 590	1 224	1 182	1 460
MAI	9 142	9 234	11 916	7 982	8 013	10 405	1 160	1 221	1 511
JUNI	9 675	8 969	11 751	8 559	7 769	10 501	1 116	1 200	1 250
JULI	9 532	8 429	12 053	8 552	7 265	10 329	981	1 164	1 725
AUGUST	6 303	8 760	13 676	5 730	7 691	11 950	573	1 069	1 727
SEPTEMBER ..	8 921	9 165	14 271	7 870	7 955	12 261	1 051	1 210	2 010
OKTOBER	9 468	9 987	14 243	8 290	8 845	12 141	1 178	1 142	2 102
NOVEMBER	10 243	9 804	15 561	8 804	8 436	13 376	1 439	1 368	2 186
DESEMBER ...	9 219	11 084	15 574	7 749	9 568	13 254	1 469	1 516	2 320

TABELL 3. KVARTALSINDEKSER FOR UTENRIKSHANDELEN. 1988=100
 QUARTERLY INDEX NUMBERS OF EXTERNAL TRADE. 1988=100

A. INNFORSEL I ALT UTENOM SKIP OG OLJEPLATTFORMER TOTAL IMPORTS EXCL. SHIPS AND OIL PLATFORMS						
	PRISINDEKS UNIT VALUE			VOLUMINDEKS VOLUME		
	1994	1995	1996	1994	1995	1996
ÅRET	104	105	105	130	140	154
1. KVARTAL	104	106	106	121	135	147
2. KVARTAL	104	104	103	125	142	151
3. KVARTAL	104	105	103	134	135	152
4. KVARTAL	106	107	106	138	148	168

B. UTFØRSEL I ALT UTENOM SKIP OG OLJEPLATTFORMER TOTAL EXPORTS EXCL. SHIPS AND OIL PLATFORMS						
	PRISINDEKS UNIT VALUE			VOLUMINDEKS VOLUME		
	1994	1995	1996	1994	1995	1996
ÅRET	100	103	111	168	177	200
1. KVARTAL	96	105	105	164	179	202
2. KVARTAL	100	105	109	164	168	193
3. KVARTAL	101	101	112	160	172	194
4. KVARTAL	101	102	117	183	189	210

C. UTFØRSEL I ALT UTENOM RÅOLJE, NATURGASS, SKIP OG OLJEPLATTFORMER TOTAL EXPORTS EXCL. CRUDE OIL, NATURAL GAS, SHIPS, OIL PLATFORMS						
	PRISINDEKS UNIT VALUE			VOLUMINDEKS VOLUME		
	1994	1995	1996	1994	1995	1996
ÅRET	94	102	100	149	153	169
1. KVARTAL	92	103	99	140	160	176
2. KVARTAL	93	101	100	144	145	161
3. KVARTAL	95	101	99	148	148	160
4. KVARTAL	96	101	100	163	158	180

TABELL 4. KVARTALSINDEKSER FOR ENKELTE VAREGRUPPER. 1988=100

SITC UTFØRSEL	VAREGRUPPE COMMODITY GROUP EXPORTS	VERDIINDEKS VALUE									
		1995					1996				
		1. KV.	2. KV.	3. KV.	4. KV.	ÅRET	1. KV.	2. KV.	3. KV.	4. KV.	ÅRET
0-9	I ALT MED SKIP OG OLJEPLATTFORMER	185	177	175	190	182	211	208	212	244	219
EX 793	SKIP OG OLJEPLATTFORMER	131	205	231	132	175	173	141	85	186	146
0-9	I ALT UNNTATT SKIP OG OLJEPLATTFORMER	188	176	173	192	182	213	211	218	247	222
	AV DETTE										
0-1	MATVARER, DRIKKEVARER, TOBAKK	184	157	183	210	183	211	180	193	234	205
2,4	RÅVARER, UNNTATT BRENSLSSTOFFER	148	123	118	123	128	134	113	108	112	117
3	BRENSLSSTOFFER	240	239	223	253	239	293	307	331	379	328
5-9	BEARBEIDDE VARER, UNNTATT MATVARER, DRIKKEVARER, TOBAKK ..	152	135	138	149	144	159	151	145	160	154
0-9	I ALT UNNTATT SKIP, OLJEPLATTFORMER, RÅOLJE OG NATURGASS ..	165	146	150	159	155	174	162	158	180	169
0	MATVARER OG LEVENDE DYR	185	157	183	211	184	212	179	193	235	205
02	MEIERIVARER OG EGG	135	121	124	114	123	132	126	118	110	122
03	FISK (UNNT. Sjøpattedyr), KREPSDYR OG BLØTDYR OG VARER DERAV	192	161	191	223	192	223	181	200	247	213
034	FISK, FERSK, Kjølt eller fryst	200	184	210	262	214	239	213	236	307	249
035	FISK, TØRKET, SALTET ELLER I SALTlake, RØYKT	253	154	214	199	205	269	146	195	200	202
037	FISK, KREPSDYR OG BLØTDYR, TILBEREDT ELLER KONSERV., I.E.N	82	97	110	131	105	117	134	90	112	113
08	DYREFOR (UNNTATT UMALT KORN)	107	114	106	120	112	138	161	159	158	154
1	DRIKKEVARER OG TOBAKK	114	136	154	124	132	120	274	167	112	168
2	RÅVARER, IKKE SPISELIGE, UNNTATT BRENSLSSTOFFER	145	122	118	121	127	132	110	104	106	113
21	HUDER, SKINN OG PELSSKINN, RÅ	152	64	17	47	70	141	63	41	54	75
24	TØMMER, TRELAST OG KORKE	255	209	171	186	205	194	198	176	194	190
25	PAPIRMASSE OG PAPIRAV FALL	127	112	138	113	122	94	81	87	87	87
26	TEKSTILFIBRER OG AVFALL DERAV (IKKE SPUNNET ELLER VEVD) ..	90	78	65	76	77	110	117	87	102	104
27	RÅ GJØDNINGSTOFFER OG RÅ MINERALER, I.E.N.	171	227	199	211	202	182	213	222	215	208
28	MALMER OG AVFALL AV METALL	105	69	72	93	85	132	78	55	57	81
3	BRENSLSSTOFFER, SMØREOLJER, ELEKTRISK STRØM MV.	240	239	223	253	239	293	307	331	379	328
33	MINERALOLJE OG MINERALOLJEPRODUKTER	287	293	274	310	291	354	385	407	462	402
333	MINERALOLJE, RÅ	283	290	272	319	291	355	386	410	460	403
334	MINERALOLJEPRODUKTER, RAFFINERTE	335	342	299	224	300	353	390	388	500	408
34	GASS, NATURLIG OG TILVIRKET	131	115	106	121	118	147	133	164	198	161
35	ELEKTRISK STRØM	238	176	227	262	226	415	156	70	76	179
4	ANIMALSKE OG VEGETABLSKE OLJER, FETT OG VOKS	185	136	118	149	147	154	161	164	197	169
41	ANIMALSKE OLJER OG FETT	262	144	99	159	166	146	164	184	212	177
43	BEARBEIDDE ANIMALSKE OG VEGETABLSKE OLJER, FETT OG VOKS ..	148	140	138	150	144	166	167	163	200	174
5	KJEMISKE PRODUKTER	160	147	153	137	150	159	143	161	156	155
51	ORGANISKE KJEMISKE PRODUKTER	159	136	150	134	144	141	113	160	146	140
511	HYDROKARBONER, I.E.N., OG HALOGEN-, SULFO-, NITRO- ELLER NITROSODERIVATER DERAV	131	87	140	74	108	85	60	96	77	80
52	UORGANISKE KJEMISKE PRODUKTER	147	132	134	143	139	165	152	161	149	152
522	UORG. KJEM. GRUNNST., OKSIDER OG HALOGENSALTER	146	127	131	140	136	170	154	144	147	154
53	FARGE- OG GARVESTOFFER	146	165	165	111	147	143	182	171	125	155
55	FLYKTIGE OLJER, RESINOIDER OG PARFYMESTOFFER; TOALETT-, RENGJØRINGS- OG PUSSEMIDLER	177	175	208	209	192	249	218	225	232	231
56	KUNSTGJØDSEL	144	121	155	114	133	173	126	167	165	158
57	PLASTRÅSTOFFER	149	136	131	105	130	119	112	121	117	117
571	POLYMERER AV ETYLEN, UBEARBEIDDE	114	106	113	73	102	80	70	91	91	83
58	PLAST, HALVFABRIKKATA	154	146	145	147	148	133	156	144	136	142
59	KJEMISKE PRODUKTER, I.E.N.	203	224	223	200	212	227	214	255	251	237
6	BEARBEIDDE VARER GRUPPERT HOVEDSAKELIG ETTER MATERIALE ...	142	126	127	131	132	143	134	125	134	134
61	LÆR, LÆRVARER OG BEREDTE PELSSKINN	105	117	107	102	108	84	95	134	104	104
62	VARER AV GUMMI, I.E.N.	58	66	56	68	62	66	65	60	66	64
63	VARER AV TRE OG KORKE, UNNTATT MØBLER	389	348	332	327	349	323	324	354	349	337
64	PAPIR OG PAPP; VARER AV PAPIRMASSE, PAPIR OG PAPP	171	160	170	183	171	186	159	156	152	163
641	PAPIR OG PAPP	170	159	169	183	170	184	157	153	150	161
65	TEKSTILGARN, TEKSTILSTOFFER OG TEKSTILVARER OG LIKN. PROD.	157	143	124	142	142	154	159	133	165	152
66	VARER AV IKKE-METALLISKE MINERALER, I.E.N.	173	163	167	179	171	176	189	190	177	183
67	JERN OG STÅL	129	118	132	132	128	147	162	125	199	158
671	RÅJERN, SPEILJERN, JERNKVAMP, GRANULATER OG PULVER AV JERN OG STÅL OG FERROLEGERINGER	134	132	160	152	144	162	172	131	124	147
673	FLATVÅLSEDE PRODUKTER AV JERN ELLER ULEGERT STÅL, UTEN PLETTERING, BELEGG ELLER OVERDRAG	90	82	89	79	85	76	69	75	71	73
674	FLATVÅLSEDE PRODUKTER AV JERN ELLER ULEGERT STÅL, MED PLETTERING, BELEGG ELLER OVERDRAG	131	135	112	129	127	124	120	123	112	119
676	BARRER OG STENGER AV JERN ELLER STÅL, VINKELJERN, PROFILJERN OG ELEMENTER	123	74	68	69	83	84	100	88	109	96
679	RØR OG HULE PROFILER OG DELER DERTIL, AV JERN ELLER STÅL	162	123	124	167	144	207	287	192	1265	488
68	METALLER, UNNTATT JERN OG STÅL	132	111	105	108	114	123	110	107	99	110
682	KOPPER	166	136	120	119	135	129	117	85	107	110
683	NIKKEL	101	62	73	90	81	91	79	95	86	88
684	ALUMINIUM	133	119	105	108	116	126	112	103	97	109
686	SINK	121	105	112	99	109	110	108	108	113	109
69	VARER AV METALLER, I.E.N.	153	139	141	153	147	169	153	144	163	157
7	MASKINER OG TRANSPORTMIDLER	156	139	147	183	156	180	185	164	198	182
71	KRAFTMASKINER OG -UTSTYR	179	166	158	223	182	330	174	189	262	239
72	MASKINER FOR SPESELLE INDUSTRIER	146	125	134	157	140	157	186	173	183	175
752	AUTOMATISKE DATABEHANDLINGSMASKINER OG ENHETER DERTIL	90	73	70	89	80	83	85	81	99	87
76	TELEKOMMUNIKASJONSAPPARATER OG APPARATER OG UTSTYR FOR OPPTAK OG GJENGIVELSE AV LYD	185	203	224	368	245	242	228	222	291	246
764	UTSTYR, DELER OG TILBEHØR, I.E.N. TIL TELEKOMMUNIKASJONS- APPARATER UNDER HOVEDGRUPPE 76	197	217	236	396	261	260	245	234	311	263
77	ELEKTRISKE MASKINER, APPARATER OG DELER, I.E.N.	172	175	193	213	188	219	295	193	239	237
78	KJØRETØYER FOR VEG	163	142	124	155	146	170	153	132	159	153
8	FORSKJELLIGE FERDIGE VARER	183	150	152	185	167	193	169	176	212	187
82	MØBLER OG DELER DERTIL	212	182	184	229	202	261	227	209	277	244
84	KLØR OG TILBEHØR TIL KLØR	213	130	125	147	154	123	98	128	156	126
87	VITENSKAPELIGE OG TEKNISKE INSTRUMENTER OG APP., I.E.N. ...	199	181	186	255	205	241	215	233	248	234
89	FORSKJELLIGE FERDIGE VARER, I.E.N.	157	121	117	133	132	162	133	138	176	152

TABELL 5. INNFØRSEL. VARESEKTORER OG HOVEDGRUPPER ETTER SITC. MILL. KR
IMPORTS BY SECTIONS AND DIVISIONS OF THE SITC. MILLION KR

VARESEKTORER OG HOVEDGRUPPER	1993	1994	1995	1996
I ALT	170 991,3	192 963,0	208 626,2	229 720,5
AV DETTE				
0,1 MATVARER, DRIKKEVARER, TOBAKK	10 756,9	12 269,2	12 888,4	13 964,1
2,4 RÅVARER, UNNTATT BRENSLSSTOFFER	12 020,9	15 103,7	16 570,0	16 965,2
3 BRENSLSSTOFFER	5 660,7	6 600,2	6 535,4	10 450,5
5-9 BEARBEIDDE VARER, UNNTATT MATVARER, DRIKKEVARER, TOBAKK	142 552,7	158 989,9	172 632,4	188 340,7
5-9 BEARBEIDDE VARER, UNNTATT MATVARER, DRIKKEVARER, TOBAKK, SKIP OG OLJEPLATTFORMER	130 323,7	151 143,0	166 306,8	179 424,4
0 MATVARER OG LEVENDE DYR	9 495,8	10 915,0	11 516,6	12 552,3
00 LEVENDE DYR, UTENOM DE SOM ER GRUPPERT UNDER HOVEDGRUPPE 03	36,1	50,4	53,4	64,9
01 KJØTT OG KJØTTVARER	152,0	198,6	248,4	275,1
02 MEIERIVARER OG EGG	162,1	166,5	206,8	221,8
03 FISK (IKKE Sjøpattedyr), KREPSDYR OG BLØTDYR OG VARER DERAV	1 731,9	1 704,5	2 168,0	2 462,3
04 KORN OG KORNAVARE	1 079,6	1 420,8	1 254,3	1 796,6
05 GRØNNSAKER OG FRUKT	2 643,8	2 994,9	3 010,0	3 261,4
06 SUKKER, SUKKERVARER OG HONNING	818,8	919,5	954,7	1 010,6
07 KAFFE, TE, KAKAO, KRYDDERIER OG VARER DERAV	1 217,0	1 801,3	1 712,3	1 658,7
08 DYREFOR (UNNTATT UMALT KORN)	838,0	946,1	1 097,2	1 090,8
09 FORSKJELLIGE MATVARER	816,4	712,4	811,4	710,2
1 DRIKKEVARER OG TOBAKK	1 261,1	1 354,2	1 371,8	1 411,8
11 DRIKKEVARER	778,4	903,2	985,5	1 019,8
12 TOBAKK OG TOBAKKSVARER	482,7	451,0	386,3	392,0
2 RÅVARER, IKKE SPISELIGE, UNNTATT BRENSLSSTOFFER	11 387,2	14 506,2	15 900,8	16 194,0
21 HUDER, SKINN OG PELS SKINN, RÅ	157,1	218,7	164,2	158,0
22 OLJEFRØ OG OLJEHOLDIGE FRUKTER	79,5	467,4	551,9	694,2
23 RÅGUMMI (HERUNDER SYNTETISK OG REGENERERT)	54,0	60,9	65,9	73,6
24 TØMMER, TRELAST OG KORK	1 691,8	2 965,0	3 690,2	3 177,7
25 PAPIRMASSE OG PAPIRAV FALL	210,7	380,7	619,3	386,9
26 TEKSTILFIBRER OG AVFALL DERAV (IKKE SPUNNET ELLER VEVD)	133,5	154,5	143,4	146,2
27 RÅ GJØDNINGSTOFFER OG RÅ MINERALER, I.E.N., UNNT. GJØDSEL U.HGR.56	1 202,9	1 291,2	1 322,8	1 416,2
28 MALMER OG AVFALL AV METALL	7 158,6	8 216,4	8 514,3	9 319,1
29 ANIMALSKE OG VEGETABILSKE RÅVARER, I.E.N.	699,1	751,6	828,7	822,0
3 BRENSLSSTOFFER, SMØREOLJER, ELEKTRISK STRØM M.V.	5 660,7	6 600,2	6 535,4	10 450,5
32 KULL, KOKS OG BRIKETTER	752,7	878,6	902,4	972,2
33 MINERALOLJE OG MINERALOLJEPRODUKTER	4 176,7	4 269,8	4 782,3	5 532,9
HERAV RÅOLJE	1 121,8	806,7	1 058,6	1 374,7
34 GASS, NATURLIG OG TILVIRKET	674,8	670,9	602,7	600,1
35 ELEKTRISK STRØM	56,5	780,9	248,0	3 345,3
4 ANIMALSKE OG VEGETABILSKE OLJER OG FETT	633,7	597,5	669,3	771,2
41 ANIMALSKE OLJER OG FETT	315,7	347,9	460,3	513,5
42 FETE VEGETABILSKE OLJER OG FETTSTOFFER, RÅ RENSEDE EL. FRAKSJONERTE.	283,4	198,7	175,7	204,5
43 BEARBEIDDE ANIMALSKE OG VEGETABILSKE OLJER, FETT OG VOKS	34,6	50,9	33,3	53,3
5 KJEMISKE PRODUKTER	16 171,4	18 473,0	20 649,2	20 799,1
51 ORGANISKE KJEMISKE PRODUKTER	2 115,7	2 715,8	2 963,2	2 915,1
52 UORGANISKE KJEMISKE PRODUKTER	1 241,6	1 387,7	1 569,8	1 606,0
53 FARGE- OG GARVESTOFFER	1 555,7	1 780,6	2 004,8	1 939,0
54 MEDISINSKE OG FARMASØYTISKE PRODUKTER	3 178,7	3 336,9	3 850,7	3 983,7
55 FLYKTIGE OLJER, PARFYMESTOFFER, TOALET-, RENGJØRINGS- OG PUSSEMIDL.	1 934,6	2 492,6	2 599,1	2 832,3
56 KUNSTGJØDSEL	692,2	735,6	730,6	748,4
57 PLASTRÅSTOFFER	1 867,0	2 141,5	2 592,5	2 375,7
58 PLAST, HALVFABRIKATA	1 472,0	1 690,6	1 791,8	1 849,6
59 KJEMISKE PRODUKTER, I.E.N.	2 114,0	2 193,6	2 546,6	2 549,3
6 BEARBEIDDE VARER GRUPPERT HOVEDSAKELIG ETTER MATERIALE	29 143,2	35 954,5	38 688,0	39 080,5
61 LÆR, LÆRVARER OG BEREDTE PELS SKINN	214,1	268,9	257,3	265,8
62 VARER AV GUMMI, I.E.N.	1 679,0	1 859,4	1 921,7	2 016,8
63 VARER AV TRE OG KORK (UNNTATT MØBLER)	1 196,4	1 469,7	1 696,8	1 841,0
64 PAPIR OG PAPP, VARER AV PAPIRMASSE, PAPIR OG PAPP	4 560,0	4 964,1	5 934,5	6 054,6
65 TEKSTILGARN, TEKSTILSTOFFER, TEKSTILVARER, I.E.N., O.L. PRODUKTER.	3 410,6	3 731,4	3 898,7	4 088,5
66 VARER AV IKKE-METALLISKE MINERALER, I.E.N.	2 267,9	2 491,2	2 823,3	3 105,8
67 JERN OG STÅL	7 853,2	8 322,1	9 063,1	10 169,0
68 METALLER, UNNTATT JERN OG STÅL	2 281,4	3 997,3	4 259,5	3 958,2
69 VARER AV METALLER, I.E.N.	5 680,7	8 850,3	8 833,0	7 580,7
7 MASKINER OG TRANSPORTMIDLER	66 587,9	71 883,6	79 642,4	93 755,6
71 KRAFTMASKINER OG -UTSTYR	2 944,1	3 453,8	3 509,3	3 981,8
72 MASKINER FOR SPEIELLE INDUSTRIER	6 595,1	7 629,8	9 547,0	10 897,3
73 METALLBEARBEIDNINGSMASKINER	677,4	874,2	1 090,7	1 284,2
74 ANDRE INDUSTRIEMASKINER OG -UTSTYR, I.E.N.	8 934,2	9 549,1	11 235,9	12 081,8
75 KONTORMASKINER OG AUTOMATISK DATABEHANDLINGSTYR	7 549,1	8 313,4	10 043,4	10 096,8
76 TELEKOMMUNIKASJONSAPPARATER OG UTSTYR FOR OPPTAK OG GJENGIV. AV LYD	5 211,5	6 291,5	7 385,9	7 351,1
77 ELEKTRISKE MASKINER, APPARATER OG DELER, I.E.N.	9 221,5	9 994,3	11 373,1	12 121,4
78 KJØRETØYER FOR VEG	10 042,2	14 835,6	16 599,8	23 010,2
79 ANDRE TRANSPORTMIDLER INKL. SKIP	15 412,7	10 941,9	8 857,3	12 931,0
SKIP OG BÅTER	10 588,9	7 794,6	6 149,7	6 091,5
NYBYGDE	8 418,9	4 016,9	3 036,9	2 354,2
ELDRE	2 170,0	3 777,7	3 112,7	3 737,3
OLJEPLATTFORMER	1 640,1	52,3	176,0	2 824,8
8 FORSKJELLIGE FERDIGE VARER	30 411,5	32 353,9	33 289,2	34 340,3
81 PREFABRIKERT BYGNING; SANITÆR-, VARME- OG LYSUTSTYR, I.E.N.	1 122,5	1 145,4	1 354,1	1 514,2
82 MØBLER OG DELER DERTIL	3 030,0	3 404,7	3 687,5	4 005,7
83 REISEEFFEKTER, VESKER O.L.	451,0	468,8	522,4	530,5
84 KLÆR OG TILBEHØR TIL KLÆR	8 526,8	9 090,1	8 973,1	8 903,8
85 FOTTØY	1 678,0	1 871,8	1 833,7	1 881,3
87 VITENSKAPELIGE OG TEKNISKE INSTRUMENTER OG APPARATER, I.E.N.	3 651,7	3 831,1	3 772,3	3 745,3
88 FOTOGRAFISKE OG OPTISKE ARTIKLER, I.E.N.; UR	1 689,4	1 710,4	1 800,5	1 960,4
89 FORSKJELLIGE FERDIGE VARER, I.E.N.	10 262,1	10 831,6	11 345,6	11 799,2
9 VARER OG TRANSAKSJONER, IKKE GRUPPERT ANDRE STEDER I SITC	238,8	324,9	363,5	365,2

TABELL 6. UTFØRSEL . VARESEKTORER OG HOVEDGRUPPER ETTER SITC. MILL. KR
EXPORTS BY SECTIONS AND DIVISIONS OF THE SITC. MILLION KR

VARESEKTORER OG HOVEDGRUPPER	1993	1994	1995	1996
I ALT	226 626,1	244 475,1	265 883,3	320 127,9
AV DETTE				
0,1 MATVARER, DRIKKEVARER, TOBAKK	17 998,3	21 323,5	21 729,9	24 219,3
2,4 RÅVARER, UNNTATT BRENSLSSTOFFER	6 636,6	7 590,6	8 762,2	8 004,3
3 BRENSLSSTOFFER	116 253,4	119 983,2	126 795,6	174 097,0
5-9 BEARBEIDDE VARER, UNNTATT MATVARER, DRIKKEVARER, TOBAKK	85 737,8	95 577,8	108 595,6	113 807,3
5-9 BEARBEIDDE VARER, UNNTATT MATVARER, DRIKKEVARER, TOBAKK, SKIP OG OLJEPLATTFORMER	75 644,7	86 204,9	98 626,8	105 466,0
0 MATVARER OG LEVENDE DYR	17 814,3	21 112,2	21 588,4	24 038,3
00 LEVENDE DYR, UTENOM DE SOM ER GRUPPERT UNDER HOVEDGRUPPE 03	14,6	13,6	14,9	13,8
01 KJØTT OG KJØTTVARER	71,4	45,6	53,3	58,2
02 MEIERIVARER OG EGG	602,8	580,5	567,1	559,7
03 FISK (IKKE SJØPATTEDYR), KREPSDYR OG BLØTDYR OG VARER DERAV	15 700,1	18 806,2	19 259,4	21 383,4
04 KORN OG KORNVARER	168,4	218,5	225,7	284,6
05 GRØNNSAKER OG FRUKT	121,4	154,7	107,0	102,5
06 SUKKER, SUKKERVARER OG HONNING	95,3	100,8	102,9	120,7
07 KAFFE, TE, KAKAO, KRYDDERIER OG VARER DERAV	280,4	294,4	268,4	264,9
08 DYREFOR (UNNTATT UMALT KORN)	571,0	694,0	744,9	1 027,7
09 FORSKJELLIGE MATVARER	190,8	203,9	244,6	222,9
1 DRIKKEVARER OG TOBAKK	184,0	211,3	141,5	180,9
11 DRIKKEVARER	111,3	119,1	92,8	139,1
12 TOBAKK OG TOBAKKSVARER	72,8	92,2	48,6	41,9
2 RÅVARER, IKKE SPISELIGE, UNNTATT BRENSLSSTOFFER	6 136,2	7 014,4	8 114,8	7 243,5
21 HUDER, SKINN OG PELSSKINN, RÅ	400,1	531,6	654,4	697,4
22 OLJEFRØ OG OLJEHOLDIGE FRUKTER	18,8	0,6	10,0	0,5
23 RÅGUMMI (HERUNDER SYNTETISK OG REGENERERT)	1,5	1,2	2,6	3,4
24 TØMMER, TRELAST OG KORK	1 450,9	1 420,5	1 411,8	1 316,1
25 PAPIRMASSE OG PAPIRAV FALL	1 479,4	1 982,7	2 908,8	2 079,7
26 TEKSTILFIBRER OG AVFALL DERAV (IKKE SPUNNET ELLER VEVD)	37,7	49,6	54,4	73,2
27 RÅ GJØDNINGSSSTOFFER OG RÅ MINERALER, I.E.N., UNNT. GJØDSEL U.HGR.56	1 516,0	1 737,7	1 779,2	1 830,8
28 MALMER OG AVFALL AV METALL	1 108,4	1 175,3	1 145,3	1 083,7
29 ANIMALSKE OG VEGETABILSKE RÅVARER, I.E.N.	123,4	115,1	148,3	158,8
3 BRENSLSSTOFFER, SMØREOLJER, ELEKTRISK STRØM M.V.	116 253,4	119 983,2	126 795,6	174 097,0
32 KULL, KOKS OG BRIKETTER	105,5	84,0	104,3	105,0
33 MINERALOLJE OG MINERALOLJEPRODUKTER	99 030,5	102 598,5	107 017,9	147 931,7
HERAV RÅOLJE	89 428,7	92 119,1	98 009,0	135 729,5
34 GASS, NATURLIG OG TILVIRKET	16 231,4	16 608,3	18 430,0	25 072,5
HERAV NATURGASS	14 640,4	14 321,3	15 221,4	20 959,5
35 ELEKTRISK STRØM	886,0	692,4	1 243,4	987,9
4 ANIMALSKE OG VEGETABILSKE OLJER OG FETT	500,5	576,2	647,3	760,8
41 ANIMALSKE OLJER OG FETT	200,8	224,3	274,5	292,1
42 FETE VEGETABILSKE OLJER OG FETTSTOFFER, RÅ RENSEDE EL. FRAKSJONERTE.	16,2	23,2	16,0	17,0
43 BEARBEIDDE ANIMALSKE OG VEGETABILSKE OLJER, FETT OG VOKS	283,5	328,8	356,8	451,7
5 KJEMISKE PRODUKTER	14 350,6	16 027,2	18 074,5	18 736,0
51 ORGANISKE KJEMISKE PRODUKTER	2 541,1	3 071,9	3 259,5	3 162,2
52 UORGANISKE KJEMISKE PRODUKTER	2 109,6	2 311,2	2 589,4	2 840,6
53 FARGE- OG GARVESTOFFER	652,5	769,2	866,2	903,7
54 MEDISINSKE OG FARMASØYTISKE PRODUKTER	1 373,3	1 336,1	1 330,6	1 453,7
55 FLYKTIGE OLJER, PARFYMESTOFFER, TOALET-, RENGJØRINGS- OG PUSSEMIDL.	426,9	455,8	567,8	682,7
56 KUNSTGJØDSEL	2 177,9	2 290,3	2 431,8	2 875,3
57 PLASTRÅSTOFFER	3 052,5	3 383,6	4 069,1	3 655,1
58 PLAST, HALVFABRIKATA	657,5	751,7	880,9	846,3
59 KJEMISKE PRODUKTER, I.E.N.	1 359,2	1 657,3	2 079,3	2 316,4
6 BEARBEIDDE VARER GRUPPERT HOVEDSAKELIG ETTER MATERIALE	33 972,6	39 467,6	46 153,1	47 057,1
61 LÆR, LÆRVARER OG BEREDTE PELSSKINN	229,2	248,7	191,9	185,5
62 VARER AV GUMMI, I.E.N.	226,3	278,1	310,1	321,9
63 VARER AV TRE OG KORK (UNNTATT MØBLER)	1 189,3	1 415,7	1 486,6	1 427,7
64 PAPIR OG PAPP, VARER AV PAPIRMASSE, PAPIR OG PAPP	6 335,4	7 291,8	9 938,8	9 490,3
65 TEKSTILGARN, TEKSTILSTOFFER, TEKSTILVARER, I.E.N., O.L. PRODUKTER....	1 032,9	1 193,7	1 180,0	1 271,2
66 VARER AV IKKE-METALLISKE MINERALER, I.E.N.	969,2	1 153,7	1 227,4	1 316,9
67 JERN OG STÅL	5 935,5	6 723,0	7 510,1	9 311,9
68 METALLER, UNNTATT JERN OG STÅL	15 004,1	18 729,5	21 342,2	20 554,1
69 VARER AV METALLER, I.E.N.	3 050,6	2 433,4	2 966,0	3 177,7
7 MASKINER OG TRANSPORTMIDLER	29 441,1	31 479,9	35 288,2	37 784,1
71 KRAFTMASKINER OG -UTSTYR	1 846,9	2 007,3	2 058,2	2 709,1
72 MASKINER FOR SPEIELLE INDUSTRIER	2 690,3	2 982,6	3 484,7	4 343,0
73 METALLBEARBEIDINGSMASKINER	170,8	208,9	253,3	350,3
74 ANDRE INDUSTRIEMASKINER OG -UTSTYR, I.E.N.	3 484,4	3 863,3	5 064,7	5 757,0
75 KONTORMASKINER OG AUTOMATISK DATABASEHANDLINGSUTSTYR	1 838,2	2 288,0	2 232,8	2 641,1
76 TELEKOMMUNIKASJONSAPPARATER OG UTSTYR FOR OPPTAK OG GJENGIV. AV LYD	2 250,5	2 664,1	3 631,9	3 645,6
77 ELEKTRISKE MASKINER, APPARATER OG DELER, I.E.N.	3 010,8	3 534,5	4 169,2	5 169,4
78 KJØRETØYER FOR VEG	2 080,4	2 737,9	3 393,8	3 564,0
79 ANDRE TRANSPORTMIDLER INKL. SKIP	12 068,9	11 193,4	10 999,6	9 604,6
SKIP OG BÅTER	9 068,0	8 582,9	9 610,1	7 512,3
NYBYGDE	2 372,2	3 498,6	3 826,7	3 764,0
ELDRE	6 695,8	5 084,3	5 783,4	3 748,3
OLJEPLATTFORMER	1 025,1	790,0	358,8	829,0
8 FORSKJELLIGE FERDIGE VARER	7 832,7	8 398,0	8 797,4	9 868,1
81 PREFABRIKERT BYGNINGER; SANITÆR-, VARME- OG LYSUTSTYR, I.E.N.	1 124,1	907,3	910,9	936,0
82 MØBLER OG DELER DERTIL	1 174,3	1 386,9	1 642,3	1 981,3
83 REISEEFFEKTER, VESKER O.L.	15,3	21,5	19,6	20,3
84 KLÆR OG TILBEHØR TIL KLÆR	389,4	669,6	666,1	547,4
85 FOTTØY	111,4	100,9	133,2	153,1
87 VITENSKAPELIGE OG TEKNISKE INSTRUMENTER OG APPARATER, I.E.N.	1 941,7	2 304,6	2 366,0	2 741,4
88 FOTOGRAFISKE OG OPTISKE ARTIKLER, I.E.N.; UR	151,0	208,9	205,6	192,6
89 FORSKJELLIGE FERDIGE VARER, I.E.N.	2 925,4	2 798,3	2 853,7	3 296,0
9 VARER OG TRANSAKSJONER, IKKE GRUPPERT ANDRE STEDER I SITC	140,9	205,0	282,4	361,9

TABELL 7. INNFØRSEL OG UTFØRSEL. GRUPPER ETTER SITC
 IMPORTS AND EXPORTS, BY GROUPS OF SITC

GRUPPER	INNFØRSEL				UTFØRSEL			
	JANUAR-DESEMBER 1995		JANUAR-DESEMBER 1996		JANUAR-DESEMBER 1995		JANUAR-DESEMBER 1996	
	TONN	MILL. KR	TONN	MILL. KR	TONN	MILL. KR	TONN	MILL. KR
I ALT.....	..	208626,2	..	229720,5	..	265883,3	..	320127,9
001 LEVENDE DYR (UTENOM DE SOM ER GRUPPERT UNDER H.GR. 03)	53,4	..	64,9	..	14,9	..	13,8
011 STORFEKJØTT, FERSKT, KJØLT ELLER FRYST	2789	64,0	4807	112,6	319	3,5	43	0,8
012 ANNET KJØTT OG SPISELIG SLAKTEAVFALL, FERSKT, KJØLT ELLER FRYST	7757	163,6	5767	142,7	1139	13,8	1078	13,6
016 KJØTT OG SPISELIG SLAKTEAVFALL, SALTET, I SALTLAKE, TØRKET ELLER RØYKT; SPISELIG MEL AV KJØTT ELLER SLAKTEAVFALL	192	5,1	183	5,5	63	2,8	84	3,3
017 KJØTT OG SPISELIG SLAKTEAVFALL, TILBEREDT ELLER KONSERVERT	494	15,8	442	14,3	1335	33,3	1304	40,5
022 MELK OG FLØTE OG MELKEPRODUKTER (UNNTATT SMØR ELLER OST)	3756	70,4	2614	50,9	3073	59,3	3179	61,3
023 SMØR OG ANNET FETT SAMT OLJER FREMSTILT AV MELK	7	0,1	4	0,1	4421	50,6	2419	27,0
024 OST OG OSTEMASSE	2378	118,2	2584	131,4	23055	449,5	22549	462,5
025 EGG	952	18,1	1732	39,4	2117	7,7	1817	9,0
034 FISK, FERSK, KJØLT ELLER FRYST	198101	1379,1	243732	1604,1	1133355	13071,8	1288511	15187,7
035 FISK, TØRKET, SALTET, ELLER I SALTLAKE; RØYKT; MEL OG PELLETER AV FISK, EGNET TIL MENNESKEFØDE	3440	85,4	3900	108,4	167154	4550,1	169227	4489,7
036 KREPSDYR OG BLØTDYR, FERSK, KJØLTE, FRYSTE MEL OG PELLETER AV KREPSDYR OG BLØTDYR; EGNET TIL MENNESKEFØDE	24103	412,9	23866	402,2	8048	346,4	8986	327,7
037 FISK, KREPSDYR OG BLØTDYR, TILBEREDT ELLER KONSERVERT, I.E.N.	11651	290,7	13718	347,6	40696	1291,1	43688	1378,3
041 HVETE, UMALT	125536	144,0	227836	321,1	1	0,0	2201	3,2
042 RIS	12293	49,6	16811	72,4	469	3,1	709	5,1
043 BYGG, UMALT	161395	105,9	195697	219,9	70	0,4	70	0,3
044 MAIS, UMALT	33788	32,3	27149	38,0	6	0,1	16764	22,8
045 ANNET KORN, UMALT	109572	83,7	160929	178,3	4	0,0	17	0,1
046 HVETEMEL OG BLANDINGSMEL AV HVETE OG RUG	1417	4,9	3957	8,5	45	0,3	42	0,3
047 ANNET KORN, GROVMALT OG FINMALT	832	3,2	2413	8,2	24	0,5	54	0,9
048 KORNPRODUKTER OG MEL- ELLER STIVELSE- PRODUKTER AV FRUKT ELLER GRØNNSAKER	90946	830,8	102179	950,3	13273	221,4	14222	251,9
054 GRØNNSAKER, FRISKE, KJØLTE, FRYSTE ELLER MIDL. KONSERVETER; RØTTER, KNOLLER OG GRØNNSAKPROD. I.E.N., FRISKE ELLER TØRKEDE	111077	726,5	119772	747,1	1173	7,3	930	5,6
056 GRØNNSAKER, RØTTER OG KNOLLER, TILBEREDTE EL. KONSERVETER, I.E.N.	34110	304,3	37590	323,1	4777	64,9	3911	61,8
057 FRUKTER OG NØTTER, FRISKE ELLER TØRKEDE	216218	1456,8	227563	1614,7	1143	19,3	951	17,3
058 FRUKTER, TILBEREDT ELLER KONSERVERT	26460	291,7	29036	301,9	850	11,9	1078	11,6
059 FRUKT- OG GRØNNSAKSAFTER (HERU. DRUEMOST) UGJEREDE OG ALKOHOLFRIE, OGSÅ TILSATT SUKKER O.A. SØTNINGSSTOFF	22121	230,6	24327	274,6	1012	3,6	1680	6,2
061 SUKKER, MELASSE OG HONNING	231400	545,2	239627	574,2	527	8,7	976	13,6
062 SUKKERVARER	15399	409,5	15863	436,4	3757	94,2	4037	107,1
071 KAFFE OG KAFFEERSTAVNINGER	38491	949,5	41594	813,1	228	8,2	353	9,8
072 KAKAO OG VARER DERAV	7308	139,8	7588	144,6	102	2,4	16	0,3
073 SJOKOLADE O. A. NÆRINGSMIDL. SOM INNEH. KAKAO. 074 TE OG MATE	15790	499,0	17583	561,3	8175	254,6	7850	252,4
075 KRYDDERIER	985	75,0	1212	82,4	40	1,4	26	0,9
076 DYREFOR (UNNTATT UMALT KORN)	1739	49,1	1992	57,4	51	1,8	64	1,5
081 MARGARIN OG MATFETT	242005	1097,2	271268	1090,8	262360	744,9	289045	1027,7
091 TILBEREDTE MATVARER I.E.N.	1622	21,8	1508	18,6	7704	51,3	3039	21,5
098 ALKOHOLFRIE DRILLEVARER I.E.N.	26079	789,6	24993	691,6	9291	193,3	9856	201,4
111 ALKOHOLFRIE DRILLEVARER I.E.N.	75,6	..	55,2	..	34,7	..	91,1
112 ALKOHOLHOLDIGE DRILLEVARER	1000 L.	45168	909,9	47629	964,6	2566	58,1	2110
121 TOBAKK, UBEARBEIDD, AVFALL AV TOBAKK	3989	90,1	4221	147,1	667	11,6	646	14,7
122 TOBAKK, BEARBEIDD	1968	296,2	1821	244,8	1469	37,1	567	27,1
211 HUDER OG SKINN (UNNTATT PELSSKINN), RÅ	5353	90,9	4466	72,5	12325	258,1	12034	233,5
212 PELSSKINN, RÅ (INKL. KUTT)	73,4	..	85,5	..	416,4	..	463,9
222 OLJEHOLDIGE FRØ OG FRUKTER TIL UTVINNING AV BLØTE VEGETABILISKE OLJER	315630	544,9	335169	686,8	6110	10,0	58	0,5
223 OLJEHOLDIGE FRØ OG FRUKTER TIL UTVINNING AV ANDRE VEGETABILISKE OLJER	1614	7,0	1604	7,4	1	0,0	17	0,0
231 NATURGUMMI, BALATA, GUTTAPERKA O.L. NATURLIG GUMMI, UBEARBEIDD ELLER I FORM AV PLATER, DUK, BÅND	578	6,4	642	7,1	55	1,1	68	1,7
232 SYNTETISK GUMMI OG FAKTIS FRAMSTILT AV OLJER, UBEARBEIDD ELLER I FORM AV PLATER, DUK, BÅND; BLANDINGER AV PRODUKTER UNDER GR. 231	6605	59,5	5787	66,5	270	1,5	938	1,7
244 NATURLIG KORK, RÅ ELLER AVFALL	20	0,9	14	0,4	1	0,0	0	0,0
245 VED TIL BRENSSEL; TREKULL	86,7	..	73,7	..	0,2	..	2,0
246 TRE I FORM AV FLISER ELLER SPON OG AVFALL..... KUB.M. FAST MÅL	518264	153,9	664223	189,7	146997	31,8	145444	30,7
247 RUNDTØMMER EL. GROVT TILHOGD TØMMER, KUB.M.F.M.	3779472	1574,0	2473331	1042,7	458584	165,1	390126	147,7
248 SKÅRET EL. HØVL. TRELAST; JERNB.SVILLER AV TRE	1874,8	..	1871,1	..	1214,6	..	1135,6
251 PAPIRMASSE OG PAPIRAVFALL	619,3	..	386,9	..	2908,8	..	2079,7
261 SILKE	1	0,2	3	0,2	0	0,0	0	0,0
263 BOMULL	877	12,2	765	11,8	2	0,1	2	0,1
264 JUTE OG ANDRE TEKSTILFIBRER AV BAST, I.E.N.	36	0,5	48	0,7	0	0,0	3	0,1
265 VEGETABILISKE TEKSTILFIBRER, UNNTATT AV BOMULL OG JUTE	362	1,8	444	1,9	1	0,2	3	0,8
266 SYNTETISKE FIBRER FOR SPINNING	3682	66,1	3663	60,0	45	0,8	75	1,4
267 KUNSTIGE FIBRER FOR SPINNING OG AVFALL AV KUNSTIGE FIBRER	994	14,9	853	12,4	263	4,4	331	4,9
268 ULL OG ANDRE DYREHÅR (HERUNDER ULLTOPS)	1201	37,6	1472	48,2	3637	33,9	4008	47,1
269 BRUKTE KLÆR OG ANDRE BRUKTE TEKSTILV.; FILLER. 272 RÅ GJØDNINGSSSTOFFER (UNNT. DE SOM HØRER UNDER H.GR. 56)	1185	10,0	1285	11,0	4012	14,9	4998	18,7
273 STEIN, SAND OG GRUS	607250	229,3	682610	291,8	350	11,2	388	12,8
274 SVØVEL OG URØSTET SVØVELKIS	807484	190,7	817770	195,0	10049234	1052,5	9943989	1062,0
277 NATURLIGE SLIPESTOFFER; INDUSTRIDRAMANTER	254204	57,3	245442	53,9	2743	0,3	49	0,0
278 ANDRE RÅ MINERALER	8,4	..	10,0	..	0,2	..	0,0
281 JERNHALM OG KONSENTRATER	2019816	837,1	2054912	865,6	1027362	715,1	1119163	755,9
282 AVFALL OG SKRAP AV JERN ELLER STÅL; BLOKKER FREMSTILT AV JERN- ELLER STÅLSKRAP	68462	12,6	470189	80,9	1171693	223,0	766768	156,8
	230462	202,8	215746	176,2	96875	121,6	145242	129,5

**TABELL 7. INNFØRSEL OG UTFØRSEL. GRUPPER ETTER SITC
(FORTS.) IMPORTS AND EXPORTS, BY GROUPS OF SITC**

GRUPPER	INNFØRSEL				UTFØRSEL			
	JANUAR-DESEMBER 1995		JANUAR-DESEMBER 1996		JANUAR-DESEMBER 1995		JANUAR-DESEMBER 1996	
	TONN	MILL. KR	TONN	MILL. KR	TONN	MILL. KR	TONN	MILL. KR
283 KOPPERMALM OG KONSENTRATER; KOPPERMATTE OG SEMENTKOPPER	549	2,2	1	0,0	32970	91,4	35024	74,6
284 NIKKELMALM OG -KONSENTRATER; NIKKELMATTE, NIKKELOKSID, SINTERE O.A. MELLOMPRODUKTER ...	109318	3762,8	141941	4536,5	33253	92,9	34881	82,6
285 ALUMINIUMMALM OG KONSENTRATER (HERU. ALUMINIUMOKSYD)	1609533	2501,1	1716114	2588,5	2807	1,0	2504	0,7
286 MALMER OG KONSENTRATER AV URAN ELLER TORIUM	-	-	-	-	-	-	-	-
287 MALMER OG KONSENTRATER AV UEDLE METALLER I.E.N	..	1029,3	..	993,9	..	263,9	..	371,5
288 AVFALL OG SKRAP AV IKKE-JERNH. UEDLE METALLER	276758	903,9	290632	829,4	51047	305,1	44827	238,0
289 MALMER OG KONSENTRATER AV EDLE METALLER, SAMT AVFALL, SKRAP OG OPPSOP (UNNTATT GULL)	..	99,5	..	113,8	..	46,4	..	30,0
291 ANIMALSKE RÅVARER, I.E.N.	3869	88,7	2541	85,3	88674	107,9	118607	113,9
292 VEGETABILISKE RÅVARER, I.E.N.	..	740,0	..	736,7	..	40,4	..	44,8
321 KULL, OGSÅ PULVERISERT, MEN IKKE AGGLOMERERT	894852	480,3	789185	447,1	180276	97,7	156071	82,0
322 BRIKETTER, BRUNKULL OG TORV	52543	37,2	60083	45,7	7228	6,7	3944	17,7
325 KOKS OG HALVKOKS AV STEINKULL, BRUNKULL ELLER TORV, OGSÅ AGGLOMERERT; RETORTKULL	521592	384,9	596994	479,4	-	-	9590	-
333 MINERALOLJE, RÅ	1407	1058,6	1333	1374,7	121860	98009,0	136800	135729,5
334 MINERALOLJEPRODUKTER, RAFFINERTE	..	2767,6	..	3061,3	..	8789,7	..	11943,2
335 RESTSTOFFER AV MINERALOLJEPROD. OG LIKN. I.E.N	885723	956,2	855651	1096,9	178400	219,1	179891	259,0
342 FLYTENDE PROPAN OG BUTAN	623864	535,4	604016	528,2	2770622	2898,4	2986189	3832,6
343 NATURGASS, OGSÅ FLYTENDE	..	62,7	..	69,2	..	15221,4	..	20959,5
344 JORDOLJEGASSER OG ANDRE GASSFORMIGE HYDROKARBONER I.E.N.	..	4,5	..	2,6	..	310,1	..	280,4
345 LYS-, VANN-, GENERATORGASS O.L. GASSER, UNNT. JORDOLJEGASSER O.A. GASSFORMIGE HYDROKARBONER	31	0,1	16	0,1	-	-	-	-
351 ELEKTRISK STRØM	2201	248,0	13212	3345,3	8966	1243,4	4236	987,9
411 ANIMALSKE OLJER OG FETT	182078	460,3	180002	513,5	90182	274,5	74498	292,1
421 FETE VEGETABILISKE OLJER OG FETTSTOFFER, "BLØTE", RÅ, RENSEDE ELLER FRAKSJONERTE	6691	59,2	10508	90,9	2108	14,1	1742	12,0
422 FETE VEGETABILISKE OLJER OG FETT, RÅ, RENSEDE ELLER FRAKSJONERTE, UNNTATT "BLØTE"	20008	116,5	21729	113,6	300	1,9	851	5,0
431 BEARBEIDDE ANIMALSKE OG VEGETABILISKE OLJER, FETT OG VOKS, USPELIGE BLANDINGER ELLER PROD. AV DISSE	3900	33,3	4471	53,3	70263	356,8	83024	451,7
511 HYDROKARBONER I.E.N. OG HALOGEN-, SULFO-, NITRO- ELLER NITROSODERIVATER DERAV	540555	984,7	483862	803,5	335729	1341,7	325523	988,2
512 ALKOHOLER, FENOLER, FENOLALKOHOLER OG DERES HALOGEN-, SULFO-, NITRO- OG NITROSODERIVATER	..	-	..	-	..	65,1	..	85,2
513 KARBOKSYLSYRER OG DERIVATER DERAV	76618	583,6	75245	509,0	15205	128,9	17566	157,9
514 FORBIND. MED NITROGENH. FUNKSJONELLE GRUPPER	18500	411,5	19536	523,7	14821	1523,1	17307	1713,2
515 ORGANISKE OG UORGANISKE FORBINDELSER, HETERO-SYKLISKE FORBINDELSER, NUKLEINSYRER OG DERES SALTER OG SULFONAMIDER	11563	223,2	12787	243,1	132	3,8	72	3,9
516 ANDRE ORGANISKE KJEMIKALIER	51015	304,6	93311	374,3	5796	197,0	4441	213,8
522 UORG. KJEM. GRUNNST., OKSIDER OG HALOGENSALTER	493173	1029,9	507991	1009,6	1317732	1405,8	1575223	1588,6
523 SALTER OG PEROKSYSALTER AV UORGANISKE SYRER OG METALLER	170217	378,7	188031	441,6	338308	340,7	366164	378,4
524 ANDRE UORGANISKE KJEMIKALIER; ORGANISKE OG UORGANISKE FORBINDELSER AV EDLE METALLER	30143	121,2	27328	117,2	141103	834,4	144198	854,5
525 RADIOAKTIVE STOFFER O. L.	55	40,0	135	37,7	5	8,4	8	19,1
531 SYNTETISKE ORGANISKE FÆRGESTOFFER OG SUBSTRATPIGMENTER; PREPARATER DERAV	4430	728,4	4395	621,9	376	17,9	549	18,3
532 FÆRGE- OG GÆRSTOFFER OG SYNT. GÆRSTOFFER	803	17,0	725	18,8	21	0,6	36	0,7
533 FÆRGER, MALINGER FERMISSER O.L. STOFFER	79250	1259,5	83228	1298,3	53868	847,7	56988	884,8
541 MEDISINSKE OG FARMASØYTISKE PRODUKTER (UNNTATT MEDIKAMENTER SOM HØRER UNDER GR. 542)	4001	693,1	4794	727,7	816	830,4	857	880,0
542 LEGEMIDLER, HERUNDER VETERINÆRE LEGEMIDLER	5940	3157,6	6479	3256,0	14009	500,2	13699	573,7
551 FLYKTIGE OLJER, PARFUME OG VELLUKTENDE STOFFER	2600	475,0	3749	616,1	332	8,5	368	8,4
553 PARFYMER, KOSMETIKK OG TOALETTPREPARATER	20358	1274,9	21427	1260,7	1496	86,3	2196	99,6
554 SÅPE, RENGJØRINGS- OG POLERMIDLER	74020	849,1	84360	955,5	61977	472,9	70088	574,7
562 KUNSTGJØDSEL (UNNT. DE SLAG SOM HØRER UNDER GR 272)	758948	730,6	760888	748,4	2450207	2431,8	2560572	2875,3
571 POLYMERER AV ETYLEN, UBEARBEIDDE	75886	597,0	68029	479,0	189940	1278,7	195218	1044,8
572 POLYMERER AV STYREN, UBEARBEIDDE	22514	249,6	23611	204,2	15356	184,1	16495	159,7
573 POLYMERER AV VINYLKLORID ELLER AV ANDRE HALOGENERTE OLEFINER, UBEARBEIDDE	31102	246,2	30322	184,0	63637	439,3	69968	346,9
574 POLYACETALER, ANDRE POLYETERE OG EPOKSY-HARPIKSER, UBEARBEIDDE; POLYKARBONATER, ALKYDHARPIKSER O.A. POLYESTERE, UBEARBEIDDE	28813	499,2	28799	481,2	36593	610,3	35061	547,4
575 ANNEN PLAST, UBEARBEIDT	75294	991,4	83087	1019,5	142907	1543,4	157814	1534,8
579 AVFALL, KLIPP OG SKRAP, AV PLAST	2534	9,2	2248	7,8	5697	13,1	9399	21,4
581 RØR OG SLANGER, AV PLAST	11149	381,9	12715	412,2	11596	189,0	10008	164,5
582 PLATER, DUK, FILM, FOLIER OG BÅND, AV PLAST	48681	1362,3	51448	1393,4	38351	671,7	38571	664,9
583 MONOFILAMENTER MED STØRSTE TVERRMÅL OVER 1 MM STAVER, STENGER OG PROFILER, OGSÅ OVERFLATE-BEHANDLET, MEN IKKE VIDERE BEARBEIDDE, AV PLAST	1297	47,7	1120	44,0	624	20,2	581	17,0
591 DESINFEKSJONSMIDLER, INSEKT-, SOPP- OG UGRAS-DREPENDE MIDLER, ROTTGIFT, ANTIGROMIDLER ...	5083	222,3	5826	243,0	2017	39,6	2493	46,6
592 STIVELSE, INULIN OG GLUTEN AV HVETE, ALBUMINATER; KLEBEMIDLER	42299	351,4	45033	393,2	2892	45,3	2466	45,6
593 SPRENGSTOFFER OG PYROTEKNISKE ARTIKLER	2485	161,1	2791	188,9	5360	121,7	4428	132,0
597 PREPARATER FOR TILSETNING I MINERALOLJER; BREMSEVÆSKE OG FROSTVÆSKE; TILBEREDTE SMØREMIDLER	28716	341,3	31428	334,6	6288	66,9	8951	92,1
598 DIVERSE KJEMISKE PRODUKTER, I.E.N.	155480	1470,5	148868	1389,6	1823224	1805,8	2129110	2000,1
611 LÆR	1282	201,6	1316	204,5	2449	172,4	1896	140,3
612 VARER AV LÆR ELLER KUNSTLÆR, I.E.N.	479	48,3	572	52,3	6	2,1	25	1,5
613 PELS- OG LÆR-ARTIKLER, GARVEDE ELLER BEREDTE	32	7,4	28	9,0	44	17,4	78	43,8
621 PRODUKTER AV GUMMI (PASTAER, PLATER, DUK, RØR)	11490	352,0	11125	355,4	868	52,1	908	53,3
625 RINGER, DEKK AV GUMMI TIL ALLE SLAGS HJUL	..	1159,1	..	1218,1	..	105,6	..	117,6
629 GUMMIVARER, I.E.N.	5690	410,6	6315	443,3	4079	152,4	3869	151,0
633 KORKVARER	454	23,0	479	22,8	7	0,3	3	0,3
634 FINER, KRYSSFINER, SPONPLATER OG ANNET BEARBEIDT TRE, I.E.N.	..	723,3	..	783,6	..	501,2	..	525,0
635 TREVARER, I.E.N.	..	950,6	..	1034,7	..	985,1	..	902,4
641 PAPIR OG PAPP	414610	3126,3	428906	3128,2	1963378	9276,6	1833583	8782,8
642 PAPIR OG PAPP, TILSKÅRET, OG VARER DERAV	172261	2808,2	179567	2926,4	51188	662,2	51688	707,5

**TABELL 7. INNFØRSEL OG UTFØRSEL. GRUPPER ETTER SITC
(FORTS.) IMPORTS AND EXPORTS, BY GROUPS OF SITC**

GRUPPER	INNFØRSEL				UTFØRSEL			
	JANUAR-DESEMBER 1995		JANUAR-DESEMBER 1996		JANUAR-DESEMBER 1995		JANUAR-DESEMBER 1996	
	TONN	MILL. KR	TONN	MILL. KR	TONN	MILL. KR	TONN	MILL. KR
651 TEKSTILGARN	12231	491,5	13811	516,9	12241	211,4	8201	181,6
652 VEVNADER AV BOMULL	6738	488,8	6479	478,8	1849	165,8	1825	166,6
653 VEVNADER AV SYNTET. EL. KUNSTIGE TEKSTILFIBRER	3623	417,9	3466	413,7	1707	110,8	1639	104,9
654 ANDRE TEKSTILVEVNADER	2273	146,9	1518	137,2	222	33,2	184	35,4
655 STOFFER AV TRIKOTASJE (HERU. RUNDSTRIKKEDE) ..	1036	74,9	1093	82,0	779	67,0	781	73,8
656 TYLL, BÅND, BLONDER, BRØDERTER O.L.	720	104,5	908	122,0	80	10,3	79	11,8
657 SPESIALGARN OG SPESIELLE TEKSTILSTOFFER OG -ARTIKLER	13731	753,4	15019	809,3	8316	454,9	8790	518,8
658 FERDIGVARER, HELT EL. DELVIS AV TEKSTILMAT.	908,0	..	986,5	..	119,7	..	168,5
659 GOLVBELEGG M.V.	14709	512,9	14645	542,0	131	6,9	139	9,6
661 KALK, SEMENT OG BYGNINGSMATERIALER, UNNTATT GLASS OG LEIRVARER	258132	232,8	242888	255,1	784899	295,4	641466	290,3
662 TEGLVERKSPRODUKTER O.L.	480,8	..	575,9	..	57,7	..	55,0
663 MINERALSKE PRODUKTER I.E.N.	693,1	..	783,9	..	512,3	..	540,2
664 GLASS	91649	629,4	99354	634,7	17060	212,4	22470	238,7
665 GLASSVARER	16460	348,1	17783	385,8	34544	103,0	47990	139,6
666 KERAMISKE PRODUKTER	15556	406,7	16571	434,9	780	44,9	974	51,1
667 PERLER, EDLE OG HALVEDE STEINER, UBEARBEIDDE OG BEARBEIDDE	21620	32,3	23375	35,5	1653	1,7	1450	2,1
671 RÅJERN, SPEILJERN, JERNSVAMP, GRANULATER OG PULVER AV JERN OG STÅL OG FERROLEGERINGER	132,7	..	82,7	..	5235,3	..	5333,7
672 BLOKKER O.A. PRØMRE FORMER OG HALVFABRIKATER AV JERN ELLER STÅL	196096	372,8	124333	235,9	190	2,6	155185	236,5
673 FLATVALSEDE PRODUKTER AV JERN ELLER ULEGERT STÅL, UTEN PLETTERING, BELEGG ELLER OVERDRAG	549972	1818,4	519921	1699,5	49985	212,4	43821	189,6
674 FLATVALSEDE PRODUKTER AV JERN ELLER ULEGERT STÅL, MED PLETTERING, BELEGG ELLER OVERDRAG .	112533	610,0	121038	659,0	129999	669,3	125167	624,8
675 FLATVALSEDE PRODUKTER AV LEGERT STÅL	57585	809,8	51413	707,6	1786	33,1	2527	65,3
676 BARRER OG STENGER AV JERN ELLER STÅL, VINKELJERN, PROFILJERN OG ELEMENTER	277554	1177,1	278457	1126,2	249471	734,2	311941	832,7
677 SKINNER O.A. SKINNEMATERIELL AV JERN ELLER STÅL	12104	84,1	22335	160,1	1957	2,7	3798	10,1
678 TRÅD AV JERN ELLER STÅL	17050	128,7	19860	147,4	8490	42,4	12477	59,2
679 RØR OG HULE PROFILER OG DELER DERTIL, AV JERN ELLER STÅL	410661	3929,5	728834	5350,6	78591	578,1	624713	1959,9
681 SØLV, PLATINA O.A. PLATINAMETALLER	126400	157,9	120433	166,8	85125	458,1	111355	329,2
682 KOPPER	28840	751,0	28618	706,5	40520	834,8	40154	675,9
683 NIKKEL	482	43,4	679	66,0	52660	2839,5	61060	3059,8
684 ALUMINIUM	190313	2852,4	188960	2541,3	978258	14555,9	1071589	13705,4
685 BLY	6305	36,6	5527	43,4	203	1,9	174	1,7
686 SINK	2841	27,9	2722	30,1	130641	926,9	131368	930,9
687 TINN	771	30,9	760	31,6	20	0,8	7	0,2
689 ANDRE IKKE JERNHOLDIGE UEDLE METALLER	11726	359,4	14017	372,5	:	1724,2	:	1851,0
691 KONSTRUKSJONER OG DELER TIL DISSE, AV JERN, STÅL ELLER ALUMINIUM	88090	2777,3	82460	1488,9	22738	575,8	23542	585,9
692 METALLBEHOLDERE FOR LAGRING OG TRANSPORT	16500	418,4	17244	432,4	8395	205,0	7686	176,4
693 TRÅDVARER (UNNT. ISOLERTE ELEKTR. LEDNINGER) OG GJERDETRÅD (GITTER)	36261	362,6	40916	401,4	17356	270,2	16519	274,5
694 SPIKER, SKRUEER, MUTTERE, BOLTER, NAGLER O.L. AV JERN, STÅL, KOPPER OG ALUMINIUM	22632	655,4	22640	660,3	5310	103,6	5382	114,7
695 HÅNDVERKTØY OG MASKINVERKTØY	1020,7	..	1093,8	..	197,7	..	209,9
696 KNIVER, SKJEER, GAFLER, SAKSER M.V.	225,3	..	233,1	..	20,5	..	21,5
697 HUSHOLDNINGSARTIKLER AV UEDLE METALLER, I.E.N.	..	471,9	..	556,5	..	273,0	..	265,8
699 ANDRE VARER AV UEDLE METALLER. I.E.N.	79777	2901,5	81044	2714,3	44492	1320,3	43819	1529,0
711 KJELER FOR VANDDAMP ELLER ANNEN DAMP	186,7	..	186,7	..	23,7	..	31,9
712 DAMPTURBINER	25,7	..	40,7	..	127,2	..	19,4
713 STEMPELDREVNE FORBRENNINGSMOTORER	1395,1	..	1414,1	..	942,9	..	945,4
714 KRAFTMASKINER OG MOTORER, IKKE ELEKTRISKE	898,9	..	1106,7	..	554,2	..	1115,4
716 ROTERENDE ELEKTRISKE MASKINER OG APPARATER	839,8	..	855,6	..	157,1	..	153,2
718 ANDRE KRAFTMASKINER	318,2	..	378,0	..	253,1	..	443,8
721 LANDBRUKSMASKINER (UNNTATT TRAKTORER)	837,5	..	984,1	..	966,3	..	1069,5
722 TRAKTORER	5098	860,3	5025	916,8	190	12,7	238	23,2
723 ANLEGGSMASKINER OG UTSTYR	3428,3	..	3936,6	..	883,4	..	1183,8
724 MASKINER FOR TEKSTIL- OG LÆRINDUSTRIEN	275,4	..	284,4	..	65,9	..	99,7
725 MASKINER FOR CELLULOSE- OG PAPIRINDUSTRIEN	686,0	..	598,6	..	305,5	..	541,7
726 TRYKKE- OG BOKBINDERMASKINER	608,9	..	798,1	..	136,6	..	124,3
727 MASKINER TIL NÆRINGSMIDDELINDUSTRIEN	506,5	..	695,0	..	236,9	..	190,8
728 MASKINER OG UTSTYR FOR SPES. INDUSTRIER, I.E.N.	..	2344,2	..	2683,7	..	877,3	..	1110,0
731 VERKTØYMASKINER FOR SPONAVTAKING O.L. BEARB. AV METALLER ELLER ANDRE MATERIALER	18788	318,0	22257	441,4	710	23,7	581	36,1
733 IKKE-SPONAVTAKENDE VERKTØYMASKINER FOR BEARBEIDING AV METALLER, SINTREDE METALLKARBIDER ELLER CERMETER	5412	204,4	4229	250,3	375	36,0	452	58,9
735 DELER OG TILBEHØR SOM FORTRINNSVIS BRUKES TIL MASKINER UNDER GR. 731 OG 733	1843	224,8	1264	231,8	180	35,8	247	50,6
737 METALLBEARBEIDINGSMASKINER	343,6	..	360,7	..	157,7	..	204,6
741 VARME- OG KJØLEUTSTYR I.E.N.	1655,6	..	2006,7	..	773,8	..	1003,5
742 PUMPER FOR VÆSKER OG VÆSKEELEVATORER	1039,1	..	1067,7	..	848,0	..	941,0
743 PUMPER (UNNT. FOR VÆSKER), LUFT- ELLER GASS- KOMPRESSORER OG VIFTER; FILTRERINGS- ELLER RENSEUTSTYR	1855,6	..	1912,1	..	729,2	..	712,5
744 MEKANISK UTSTYR FOR HÅNDTERING AV GODS	2150,0	..	2320,8	..	1463,8	..	1451,5
745 ANDRE IKKE-ELEK. MASK., APPARATER OG VERKTØY	1345,9	..	1375,4	..	467,1	..	595,1
746 KULE- ELLER RULLELAGRE	1999	240,9	2079	251,3	40	9,3	49	11,2
747 KRANER, VENTILER O.L. FOR RØR, KJELER, TANKER HERU. REDUKSJONS- OG TERMOSTATVENTILER	11472	1846,9	10853	1926,9	2144	283,4	2181	298,7
748 DRIVAKSLER, LAGERHUS OG GLIDELAGRE, TANNHJULS- OG SNEKKEVÆKSLER, SVINGHJUL, FRIKSJONS- KOPLINGER ETC.; LEDDBOLT, KJEDER	7875	642,6	8951	732,2	1094	117,9	1801	193,4
749 IKKE-ELEKTR. DELER OG TILBEH. TIL MASK. I.E.N.	4927	461,3	4928	488,9	3831	372,2	4698	550,0
751 KONTORMASKINER	1332202	787,2	1226002	748,6	25787	244,2	26060	177,6
752 AUTOMATISKE DATABEHANDLINGSMASKINER	1485954	5761,5	1846221	6156,3	416682	1325,3	404843	1434,4
759 DELER OG TILBEHØR TIL MASKINER UNDER GRUPPENE 751 OG 752	5582	3494,7	5726	3191,9	964	663,2	1946	1029,2
761 FJERNSYNSMOTTAKERE	296535	741,1	307285	748,0	15794	48,7	12043	59,4
762 RADIMOTTAKERE	878504	516,5	913576	504,3	17145	15,0	21474	19,3
763 PLATESPILLERE O.A. APPARATER FOR OPPTAK OG GJENGIVELSE AV LYD OG BILDER; UINNSPILT MATERIALE	534143	479,7	547212	563,0	20701	55,2	16386	38,1

TABELL 7. INNFØRSEL OG UTFØRSEL. GRUPPER ETTER SITC
(FORTS.) IMPORTS AND EXPORTS, BY GROUPS OF SITC

GRUPPER	INNFØRSEL				UTFØRSEL			
	JANUAR-DESEMBER 1995		JANUAR-DESEMBER 1996		JANUAR-DESEMBER 1995		JANUAR-DESEMBER 1996	
	TONN	MILL. KR	TONN	MILL. KR	TONN	MILL. KR	TONN	MILL. KR
764 UTSTYR, DELER OG TILBEHØR I.E.N. TIL TELE- KOMMUNIKASJONSAPPARATER UNDER HOVEDGRUPPE 76.	..	5648,6	..	5535,8	..	3513,0	..	3528,7
771 ELEKTRISKE KRAFTMASKINER OG DELER	791,3	..	949,3	..	660,6	..	628,7
772 ELEKTRISKE APPARATER TIL Å SLUTTE, BRYTE,SIKRE ELLER FORBINDE ELEKTRISKE STRØMKRETSE	10715	2735,9	11803	2792,2	5767	897,0	6236	1069,0
773 UTSTYR FOR OVERFØRING AV ELEKTRISITET	19404	926,9	20509	1027,3	13033	705,4	18498	1410,4
774 ELEKTRO-DIAGNOSTISKE APPARATER TIL MEDISINSK BRUK	333,5	..	513,9	..	324,5	..	320,2
775 ELEKTRISKE OG IKKE-ELEKTRISKE HUSHOLDNINGS- ARTIKLER	1969,2	..	2087,3	..	513,0	..	581,5
776 ELEKTRONRØR OG HALVLEDERKOMPONENTER	1350,4	..	1293,5	..	174,6	..	188,2
778 ELEKTRISKE MASKINER OG APPARATER, I.E.N.	3265,9	..	3457,9	..	894,0	..	971,3
781 PERSONBILER OG STASJONSVOGNER	110411	7848,3	175215	12985,2	1145	68,2	2897	84,6
782 VAREBILER, LASTEBILER OG SPESIALBILER ...STK.	23649	3939,5	28298	4853,7	2456	670,3	2203	694,2
783 MOTORKJØRETØYER FOR VEG, I.E.N.STK.	3722	723,9	2237	509,7	202	46,2	206	45,1
784 DELER OG TILBEHØR TIL MOTORKJØRETØYER UNDER VAREGRUPPENE 722, 781, 782 OG 783	2428,9	..	2761,4	..	2148,3	..	2275,0
785 MOTORSYKLER, SYKLER; INVALIDVOGNER	812,0	..	961,3	..	189,0	..	210,4
786 TILHENGERE O.A. KJØRETØYER UTEN MOTOR, I.E.N.	..	847,1	..	938,9	..	271,9	..	254,8
791 RULLENDE MATERIELL TIL JERNBANER OG SPORVEIER.	..	388,0	..	1031,4	..	74,5	..	132,3
792 LUFTFARTØYER, ROMFARTØYER, BÆRERAKETTER; TILBEHØR OG DELER	1653,7	..	2332,5	..	281,5	..	290,6
793 SKIP, BÅTER OG ANNET FLYTENDE MATERIELL	6815,6	..	9567,0	..	10643,7	..	9181,7
811 PREFABRIKERT BYGNINGER	15209	178,0	18001	230,0	19651	323,7	19711	317,7
812 SANITØR- OG VARMEUTSTYR	201,0	..	253,1	..	28,8	..	27,7
813 BELYSNINGSARMATUR I.E.N.	12448	975,1	13047	1031,0	5882	558,4	5969	590,5
821 MØBLER OG DELER, SENGEBUNNER, MADRASSER, PUTER	..	3687,5	..	4005,7	..	1642,3	..	1981,3
831 REISEEFFEKTER, VESKER O.L.	522,4	..	530,5	..	19,6	..	20,3
841 KLØR FOR HERRER ELLER GUTTER, UNNT. AV TRIKOTASJE	18535	1681,3	16442	1570,6	1109	137,2	673	79,2
842 KLØR FOR DAMER ELLER PIKER, UNNT. AV TRIKOTASJE	21713	2310,8	19664	2174,6	1270	97,1	572	67,1
843 KLØR FOR HERRER ELLER GUTTER, AV TRIKOTASJE	10546	238,3	10249	254,4	489	19,9	379	19,3
844 KLØR FOR DAMER EL. PIKER, AV TRIKOT. 1000 STK.	22895	706,6	21552	730,7	1006	34,7	505	23,5
845 KLØR AV TEKSTILMATERIALE, OGSÅ AV TRIKOTASJE, I.E.N.	2711,3	..	2826,1	..	285,5	..	266,1
846 TILBEHØR TIL KLØR, AV TEKSTILMATERIALE, OGSÅ AV TRIKOTASJE (UNNT. TIL SMÅBARN)	625,6	..	671,6	..	56,1	..	56,4
848 KLØR OG TILBEHØR TIL KLØR, UNNT. AV TEKSTILMATERIALE, HODEPLAGG AV ALLE TYPER	699,2	..	675,7	..	35,4	..	35,8
851 FOTTØY	1833,7	..	1881,3	..	133,2	..	153,1
871 OPTISKE INSTRUMENTER OG APPARATER	266,6	..	200,4	..	68,9	..	74,8
872 MEDISINSKE INSTRUMENTER OG APPARATER I.E.N. ..	3733	1144,6	3817	1223,2	689	286,3	693	366,3
873 MÅLE- OG TELLEAPPARATER I.E.N.	125,2	..	125,0	..	33,5	..	34,1
874 INSTRUMENTER OG APPARATER FOR MÅLING, ANALYSE OG KONTROLL I.E.N.	2235,9	..	2196,7	..	1977,3	..	2266,2
881 FOTOAPPARATER OG UTSTYR, I.E.N.	330,8	..	389,5	..	60,2	..	55,0
882 FILM OG KJEMIKALIER TIL FOTOGRAFISK OG KINEMATOGRAFISK UTSTYR	7711	686,9	7218	643,4	361	55,3	151	26,2
883 KINOFILM, EKSPONERT OG FRAMKALT, OGSÅ MED LYDSPOR ELLER UTELUKKENDE MED LYDSPOR	61	17,0	64	17,7	6	0,9	3	0,6
884 OPTISKE ARTIKLER I.E.N.	456,2	..	574,7	..	30,0	..	33,6
885 UR	309,4	..	335,1	..	59,2	..	77,1
891 VÅPEN OG AMMUNISJON	1213,3	..	1154,4	..	387,8	..	669,8
892 TRYKKSAKER	54802	2208,7	56122	2317,9	9988	315,4	13951	422,9
893 VARER AV PLAST, I.E.N.	86188	2724,7	95404	2978,5	37259	913,4	38864	939,2
894 BARNEVOGNER, LEKETØY, SPILL OG SPORTSARTIKLER	..	1568,3	..	1651,7	..	459,6	..	492,8
895 KONTORUTSTYR OG KONTORREKVISITA I.E.N.	335,4	..	338,0	..	17,3	..	14,5
896 KUNSTVERKER, SAMLERGENSTANDER OG ANTIKVITETER	203	83,4	303	70,4	27	114,2	16	87,0
897 SMYKKEVARER, GULL- OG SØLVSMEDVARER	386,8	..	414,1	..	85,1	..	93,0
898 MUSIKKINSTRUMENTER SAMT DELER OG TILBEHØR; GRAMMOFONPLATER, MAGNETBÅND OG -PLATER	1900,4	..	1892,2	..	251,8	..	259,5
899 FORSKJELLIGE FERDIGVARER I.E.N.	924,7	..	982,0	..	309,1	..	317,3
931 SPEIELLE VARER OG TRANSAKSJONER, IKKE GRUPPERT ETTER ART	2508	207,5	2555	220,7	1146	63,2	1251	134,1
961 MYNTER, UNNT. AV GULL, IKKE-LEGALE BETALINGSM.	9	19,5	2	4,9	11	3,3	4	2,7
971 GULL, IKKE-MONETÆRT	2078	131,1	1844	121,9	3119	190,3	3726	212,5

TABELL 8. INNFØRSEL. VIKTIGERE VAREPOSTER ETTER SITC
 IMPORTS BY PRINCIPAL ITEMS OF THE SITC

VAREPOST- NR. ITEM NO.	VARESLAG COMMODITY	MENGD- ENHET UNIT	1996	
			MENGD- QUANTITY	VERDI VALUE
MILL. KR				
034 25	TORSK ,FRYST (UNNTATT LEVER OG ROGN)	TONN	33095	317,9
035 21	TORSK, SALTET ELLER I SALT Lake	TONN	1512	46,9
036 11	REKER, FRYSTE	TONN	16360	289,3
041 20	HVETE, UNNTATT DURUMHVETE	TONN	123466	178,2
048 42, 49	KAKER, KJEKS O.A. FINT BAKVERK	TONN	28389	499,7
054 51-59	FRISKE ELLER KJØLTE GRØNNSAKER, I.E.N.	TONN	41633	451,3
057 11, 12	APPELSINER, MANDARINER, CLEMENTINER MV.	TONN	54147	349,0
057 30	BANANER, FRISKE ELLER TØRKEDE	TONN	60675	267,0
057 40	EPLER	TONN	38744	248,6
057 51	VINDRUER	TONN	17786	172,0
058 92-97	FRUKTER, NØTTER OG ANDRE SPISELIGE PLANTEDELER TILBEREDTE ELLER KONSERVETE	TONN	18930	175,0
059 10	APPELSINSAFT	TONN	16048	164,5
061 29	RAFFINADE, MELIS OG ANNET SUKKER UTEN TILSETTINGER	TONN	168600	463,6
062 21, 29	SUKKERVARER (HERU. HVIT SJOKOLADE) UTEN INNHOLD AV KAKAO ...	TONN	15668	432,5
071 11-12	KAFFE, RÅ	TONN	39790	685,0
073 10-90	SJOKOLANDE OG ANDRE NÆRINGSMIDLER TILSATT KAKAO	TONN	17583	561,3
081 95	HUNDE- ELLER KATTEMAT, FOR DETALJSALG	TONN	41899	273,1
112 11-17	VIN AV FRISKE DRUER, OGSÅ TILSATT ALKOHOL; GJÆRET DRUESAFT .	1000 L.	35965	652,7
112 41-49	UDENATURERT ETYLALKOHOL UNDER 80 VOL.%; ANNET BRENNEVIN; ALKOHOLHOLDIGE PREPARATER FOR FRAMSTILLING AV DRIKKEVARER .	1000 L.	6843	266,6
121 10-30	TOBAKK, UBEARBEIDD; AVFALL AV TOBAKK	TONN	4221	147,1
122 20	SIGARETTER SOM INNEHOLDER TOBAKK	TONN	992	167,4
222 20	SOYABØNNER	TONN	324937	626,8
247 40	SKURTBØNNER OG MASSEVIRKE, AV BARTRÆR.....FAST MÅL	KUB. M.	1958326	766,2
248 20, 30	TRELAST AV BARTRÆR, OVER 6 MM TYKKELSE; PARKETTSTAV, PROFILERTE LISTER MV. AV BARTRÆR	1509,8
248 40, 50	TRELAST AV LAUVTRÆR, OVER 6 MM TYKKELSE; PARKETTSTAV OG PROFILERTE LISTER MV. AV LAUVTRÆR	346,1
251 51, 52	SULFATTREMASSE, HALVBLEIKT ELLER BLEIKT, UNNTATT DISSOLVINGMASSE	TONN	75438	262,3
272 32	NATURLIGE KALSIIUMFOSFATER, APATITT, MALT	TONN	680484	286,9
278 26, 27, 29	LEIRE O.A. ILDFAST MATERIALE	TONN	259019	198,0
278 30	SALT, SALTOPPLØSNINGER OG SJØVANN	TONN	675716	252,9
278 51	KVARTS OG KVARTSITT	TONN	665154	151,6
284 21, 22	NIKKELMATTE, - SPEIS O.L. MELLOMPRODUKTER	TONN	141941	4536,5
285 20	ALUMINIUMOKSYD, UNNTATT KUNSTIG KORUNDUM	TONN	1693565	2581,3
287 50	SINKMALM OG KONSENTRATER	TONN	124025	352,5
287 70	MANGANMALM OG KONSENTRATER	TONN	676573	414,3
288 10	ASKE OG RESTSTOFFER SOM INNEHOLDER METALLER OG METALLFORB. .	TONN	219276	184,7
288 23	AVFALL OG SKRAP AV ALUMINIUM	TONN	63038	565,5
292 61, 69	LØKER, ROTKNOLLER MV., LEVENDE PLANTER, TRÆR OG BUSKER	TONN	14075	346,6
292 71, 72	AVSKARNE BLOMSTER OG LAUVVERK MV., FRISKE, TØRKEDE ETC	236,1
321 10, 21, 22	KULL, OGSÅ PULVERISERT, MEN IKKE AGGLOMERERT	TONN	789185	447,1
325 00	KOKS OG HALVKOKS AV STEINKULL	TONN	596994	479,4
333 00	MINERALOLJE,RÅ	TONN	1332752	1374,7
334 11	BILBENSIN OG FLYBENSIN (MOTORBENSIN)	KUB. M.	636281	675,1
334 19	ANDRE LETTE OLJER	KUB. M.	24644	44,9
334 21	PETROLEUM, HERUNDER JET-FUEL	KUB. M.	108913	130,9
334 30	GASSOLJER	KUB. M.	621126	684,7
334 40	FYRINGSOLJER I.E.N.	KUB. M.	1159822	907,8
334 50	SMØREOLJER OG SMØREFETT UTVUNNET AV BITUMINØSE MINERALER, ANDRE TUNGE JORDOLJER OG TUNGE OLJER (UNNT. RÅOLJE), TUNGE PRODUKTER I.E.N.	TONN	118367	535,6
335 31	BEK FRAMSTILT AV MINERALSK TJERE	TONN	118852	239,1
335 42	PETROLKOKS	TONN	370240	446,5
342 10, 50	FLYTENDE PROPAN OG BUTAN	TONN	604016	528,2
351 00	ELEKTRISK STRØM	MWH	13211887	3345,3
511 14	NETTEDE ASYKLISKE HYDROKARBONER	TONN	202380	188,2
511 25	STYREN	TONN	37774	131,6
522 61	AMMONIAKK, VANNFRI ELLER I VANDIG OPPLØSNING	TONN	338704	489,7
531 11-19	SYNTEKISKE ORGANISKE FARGESTOFFER	TONN	3443	601,5
533 41-44	HALINGER, FERNISSER OG LAKKER, I OPPLØSNINGER AV PLAST	TONN	30283	656,0
533 54	KITT, PODEVOKS, SPARKELMASSE	TONN	37758	296,8
541 91-93	FARMASTYTTISKE PRODUKTER, UNNTATT LEGEMIDLER	TONN	1363	139,0
542 91-93	LEGEMIDLER UTEN INNHOLD AV ANTIBIOTIKA, HORMONER ELLER ALKALOIDER	TONN	5984	2911,9
551 41	BLANDINGER AV VELLUKTENDE STOFFER SOM BRUKES I NÆRINGS- MIDDEL- OG DRIKKEVAREINDUSTRIEN	TONN	2912	504,9
553 10, 20	PARFYMER, TOALETTVARER OG KREMER	TONN	5623	597,5
553 30-59	ANDRE TOALETTMIDLER, UNNTATT SÅPE	TONN	15804	663,2
554 21-23	ORGANISKE, OVERFLATEAKTIVE STOFFER (UNNTATT SÅPE); OVERFLATEAKTIVE PREPARATER, VASKE- OG RENGJØRINGSMIDLER MED ELLER UTEN INNHOLD AV SÅPE	TONN	71371	712,8
562 31	KALIUMKLORID	TONN	372793	272,4
562 32	KALIUMSULFAT	TONN	169303	202,4
571 11, 12	POLYETYLEN, UBEARBEIDD	TONN	63420	433,3
572 11, 19	POLYSTYREN, UBEARBEIDD	TONN	18528	138,8
573 11-13	POLYVINYLKLORID, UBEARBEIDD	TONN	27625	151,4
574 31-39	POLYKARBONATER, ALKYDHARPIKSER OG ANDRE POLYESTERE	TONN	16701	283,3
575 21, 29	AKRYLPOLYMERER	TONN	29344	283,6
575 31, 39, 41-45	POLYADHIDER, AMINOHARPIKSER, FENOLHARPIKSER OG POLYURETANER, UBEARBEIDDE	TONN	20198	182,1
581 20	STIVE RØR OG SLANGER AV PLAST	TONN	7450	156,6
582 11-19	SELVKLEBENDE PLATER, DUK, FILM, FOLIER, TAPE OG BÅND AV PLAST, OGSÅ I RULLER	TONN	4214	217,9
582 21-29	ANDRE PLATER, DUK, FILM, FOLIER OG BÅND AV PLAST, UNNTATT SKUMPLAST OG IKKE FORSTERKET, LAMINERT MV.	TONN	32298	685,7
592 21-29	ALBUMINHOLDIGE PRODUKTER (UNNTATT EGALBUMIN), MODIFISERT STIVELSE OG KLEBEMIDLER	TONN	36613	355,0

TABELL 8. INNFØRSEL. VIKTIGERE VAREPOSTER ETTER SITC
(FORTS.) IMPORTS BY PRINCIPAL ITEMS OF THE SITC

VAREPOST- NR. ITEM NO.	VARESLAG COMMODITY	MENGDENHET UNIT	1996	
			MENGDE QUANTITY	VERDI VALUE
MILL. KR				
598 41	BLANDEDE ALKYLBENSENER	TONN	19005	94,1
611 30-42	LÆR AV STORFE ELLER DYR AV HESTESLEKTEN, UTEN HÅR (UNNTATT SEMSKET ELLER LAKKERT)	TONN	1212	186,1
621 41-45	SLANGER OG RØR AV VULKANISERT BLØTGUMMI	TONN	3174	161,7
625 10	NYE DEKK TIL PERSONBILER	STK.	2571458	749,2
625 20	NYE DEKK TIL BUSSE OG LASTEBILER	STK.	237564	229,3
625 51-94	ANDRE DEKK (UNNT. FOR FLY, MOTORSYKLER, SYKLER), OGSÅ REGUMMIERTE, UTSKIFTBARE SLITEBÅNER OG FELGBÅND	211,6
634 22, 23	SPONPLATER OG FORTETTET TRE I FORM AV BLOKKER, PLATER MV.	187,5
634 31-49	KRYSSFINER, FINERTE PLATER O.L. LAMINERT TREFAST MÅL	KUB. M.	79413	335,4
635 31-39	BYGNINGSSNEKKERARBEIDER UNNTATT FERDIGHUS	689,7
641 21-29	TRYKK- OG SKRIVEPAPIR OG -PAPP, UBESTRØKET	TONN	56655	448,2
641 31-34	TRYKK- OG SKRIVEPAPIR OG -PAPP, BESTRØKET	TONN	101970	791,6
641 41	KRAFTPAPIR, UBESTRØKET	TONN	32707	152,9
641 71, 72	PAPIR OG PAPP OVERTRUKKET, IMPREGNERT ELLER BESTRØKET MED PLAST (UNNTATT KLEBESTOFF)	TONN	25214	308,2
642 11, 12	ESKER OG KARTONGER AV PAPIR OG PAPP TIL EMBALLASJE	TONN	41020	481,8
642 13-16	SEKKER, POSER OG ANNEN EMBALLASJE	TONN	7377	158,2
642 43	TOALETTPAPIR, I RULLER ELLER ARK	TONN	28914	334,0
642 48	PAPIR OG PAPP TIL SKRIVE- OG TRYKKPAPIR ELLER ANDRE GRAFISKE FORMÅL	TONN	24038	205,5
642 94	LØMMETØRKLÆR, HÅNDKLÆR, SERVIETTER, DUKER, LAKEN O.L., KLÆR OG TILBEHØR TIL KLÆR, AV PAPIR OG PAPIRMASSE	TONN	25706	457,3
642 95	SANITETSBIND, TAMPONGER, BLEIER O.L. SANITÆRARTIKLER AV PAPIR OG PAPIRMASSE	TONN	21798	519,4
651 21-34	BOMULLSGARN	TONN	2047	88,1
651 61-69	GARN (UNNT. SYTRÅD) AV SYNTETISKE FILAMENTER	TONN	5598	175,7
657 73	TEKSTILVARER TIL TEKNISK BRUK	TONN	940	209,2
658 41-59	SENGELINNET, DEKKETØY, HÅNDKLÆR O.A. UTSTYRSVARER	TONN	7864	553,9
659 42, 43	GOLVTEPPER, TUFTED, AV KUNSTIGE ELLER SYNT. TEKSTILFIBRER..	TONN	4243	126,1
662 44, 45	KERAMISKE GOLV-, VEGG- OG BRUGGINGSFLISER	TONN	51570	275,3
663 32-34	VARER AV SEMENT	206,7
664 41, 42	"FLOAT GLASS" OG PLANSLIPT ELLER POLERT GLASS	TONN	57767	253,3
664 95	GLASSFIBRER, HERU. GLASSULL, OG VARER DERAU I.E.N.	TONN	4124	130,8
665 21-29	HUSHOLDNINGS-, DEKORASJONS- OG TOALETARTIKLER AV GLASS.....	TONN	7700	249,6
666 11, 12	VARER AV PORSELEN TIL HUSHOLDNINGSBRUK	TONN	3274	140,8
666 21-29	PYNTEGJENSTANDER AV PORSELEN O.A. KERAMISKE MATERIALER	TONN	8435	155,3
673 11-29	FLATVALSEDE PRODUKTER AV JERN ELLER ULEGERT STÅL, UTEN PLETTERING, BELEGG ELLER OVERDRAG, VARMVALSEDE	TONN	401413	1201,2
673 31-49	FLATVALSEDE PRODUKTER AV JERN ELLER ULEGERT STÅL, UTEN PLETTERING, BELEGG ELLER OVERDRAG, KALDVALSEDE	TONN	98747	339,4
674 11-14	FLATVALSEDE PRODUKTER AV JERN ELLER ULEGERT STÅL, BELAGT ELLER OVERTRUKKET MED SINK	TONN	76540	339,5
674 31-32	FLATVALSEDE PRODUKTER AV JERN ELLER ULEGERT STÅL, MALT, LAKKERT ELLER PLASTBELAGT	TONN	31172	238,9
675 51-56	FLATVALSEDE PRODUKTER AV RUSTFRITT STÅL, KALDVALSEDE	TONN	8968	158,0
676 11-19	STENGER AV JERN ELLER STÅL, VARMVALSEDE, I UREGELMESSIG OPPKVEILEDE RINGER ELLER RULLER	TONN	48637	136,8
676 21-29	STENGER AV JERN ELLER STÅL, VARMVALSEDE, VARMTRUKNE ELLER VARMSTREMPRESSEDE, OGSÅ DE SOM ER VRIDDE ETTER VALSING ...	TONN	102518	326,6
676 81-88	VINKEL- OG PROFILSTÅL (UNNT. JERNBÅNESKINNER); SPUNNVEGGJERN	TONN	110821	489,7
679 12, 13, 31, 32, 41, 42	RØR FOR OLJE- ELLER GASSLEDNINGER ("PIPELINES") FORINGSRØR SOM BRUKES VED BORING ETTER OLJE ELLER GASS	TONN	613034	3435,7
679 14-17	RØR OG HULE PROFILER, MED SIRKELRUNDT TVERRSNITT, SØMLØSE, AV JERN ELLER STÅL	TONN	20990	379,7
679 51-59	RØRDELER AV JERN ELLER STÅL	TONN	15286	848,8
682 31, 32, 41, 42	STENGER, PROFILER OG TRÅD AV KOPPER	TONN	16708	308,4
682 71, 72	RØR OG RØRDELER AV KOPPER	TONN	4150	210,9
684 11, 12	ALUMINIUM OG -LEGERINGER, UBÆRBEIDD	TONN	149540	1514,4
684 21, 22	STENGER, PROFILER OG TRÅD AV ALUMINIUM	TONN	17295	418,7
684 23	PLATER OG BÅND AV ALUMINIUM, OVER 0,2 MM TYKKELSE	TONN	15995	320,2
691 11-19	FERDIGE KONSTRUKSJONER OG DELER AV JERN ELLER STÅL, UNNT. PREFABRIKERT HUS	TONN	77222	1228,9
691 21, 29	FERDIGE KONSTRUKSJONER OG DELER AV ALUMINIUM, UNNT. PREFABRIKERT HUS	TONN	5238	260,0
693 11	TAU, LINER, KABLER O.A. AV JERN ELLER STÅL, UTEN EL. ISAOPLASJON	TONN	21406	233,3
694 21, 22	SKRUER, BOLTER, MUTTERE, NAGLER MV. AV JERN ELLER STÅL	TONN	14862	524,5
695 41-49	HÅNDVERKTØY I.E.N. (AMBOLTER, SKRUSTIKKER, SKRUTREKKERE, HØVLER ETC.)	TONN	2404	197,3
695 63, 64	UTSKIFTBART VERKTØY FOR HÅNDVERKTØY ELLER VERKTØYMASKINER (FOR BERG-ELLER JORDBORING)	TONN	2029	517,1
699 11, 13-19	HENGELÅSER, LÅSER, HENGSLER O.A. UTSTYR; BESLAG AV UJEDELT METALL TIL MØBLER, DØRER ETC., AUTOMATISKE DØRLUKKERE	TONN	9702	651,3
699 55	TRÅDER, STENGER, ELEKTRODER ETC. FOR SVEISING, LODDING, METALLSPRØYTING	TONN	6990	155,9
713 31	UTENBORDSMOTORER	STK.	19728	136,8
713 32, 33	ANDRE FARTØYSMOTORER	STK.	3289	461,2
713 81, 82	ANDRE STEMPELDREVNNE FORBRENNINGSMOTORER	STK.	59341	196,0
713 91, 92	DELER TIL FORBRENNINGSMOTORER (UNNT. TIL FLYMOTORER)	TONN	4901	520,1
714 91	DELER TIL TURBOJETMOTORER OG TURBOPROPMOTORER	TONN	298	301,1
716 31, 32	MOTORER (UNNT. MOTORER MED YTELSE HØYST 37,5 W) OG GENERATORER, VEKSELSTRØMMOTORER OG -GENERATORER, ROTERENDE ELEKTRISKE OMFØRMERE	STK.	346034	478,9
721 21	PLENKLIPEMASKINER	STK.	86252	108,2
722 41, 49	HJULTRAKTORER	STK.	4887	907,3
723 21-29	MEKANISKE SKYFLER, GRÅVEMASKINER OG LASTEMASKINER MED EGEN FREMDRIFT	STK.	2359	1049,2
723 91-99	DELER TIL MASKINER UNDER 723 OG 744.3	TONN	21735	2385,8

TABELL 8. INNFØRSEL. VIKTIGERE VAREPOSTER ETTER SITC
 (FORTS.) IMPORTS BY PRINCIPAL ITEMS OF THE SITC

VAREPOST- NR. ITEM NO.	VARESLAG COMMODITY	MENGE- ENHET UNIT	1996	
			MENGE QUANTITY	VERDI VALUE
MILL. KR				
725 11, 12	MASKINER FOR FREMSTILLING OG ETTERBEHANDLING AV PAPIRMASSE, PAPIR OG PAPP	STK.	142	68,9
725 91	DELER TIL MASKINER FOR FREMSTILLING OG ETTERBEHANDLING AV PAPIRMASSE, PAPIR OG PAPP	TONN	2766	345,4
726 51-59	OFFSET - TRYKEMASKINER OG -APPARATER	STK.	229	338,9
727 22	MASKINER TIL NÆRINGSMIDDELINDUSTRIEN, I.E.N.	STK.	8049	456,8
728 12	VERKTØYMASKINER FOR BEARBEIDING AV, TRE, PLAST, BEIN O.L. HARDE MATERIALE	STK.	38430	306,2
728 41-49	MASKINER OG UTSTYR FOR SPEIELLE INDUSTRIER, I.E.N.	STK.	123173	1135,9
733 11-18	VERKTØYMASKINER FOR BEARBEIDING AV METALL VED SMING, HAMRING, BØYING FALSING ETC.; PRESSER FOR BEARBEIDING AV METALL ELLER METALLKARBIDER	STK.	3472	224,7
737 31-39	MASKINER OG APPARATER FOR LODDING OG SVEISING VED HJELP AV ELEKTRISITET, LASER ETC.	236,6
741 31-39	INDUSTRI- OG LABORATORIEOVNER OG DELER	184,9
741 43-49	MASKINER, APPARATER OG UTSTYR FOR KJØLING OG FRYISING; VARMEPUMPER, (IKKE TIL HUSHOLDNINGSBRUK)	465,8
741 51, 55	LUFTKONDISJONERINGSAPPARATER	STK.	41893	260,7
741 71-75	APPARATER FOR DESTILLERING, REKTIFISERING AV LUFT ELLER ANDRE GASSER, VARMEVEKSLERE	290,5
741 81-89	ANDRE MASKINER OG APPARATER TIL OPPVARMING, KJØLING E.E.N. IKKE TIL HUSH. BRUK	STK.	38515	417,1
742 71, 75	PUMPER FOR VÆSKER, I.E.N. OG VÆSKEELEVATORER	STK.	2157154	221,7
742 91, 95	DELER TIL PUMPER OG VÆSKEELEVATORER	TONN	1874	325,9
743 11-19	LUFT - OG VAKUUMPUMPER OG LUFT- ELLER GASSKOMPRESSORER.	STK.	291542	513,9
743 41-43	VIFTER OG KJØKKENHETTER MED VIFTE (VENTILASJONSHETTER)	STK.	467774	158,3
743 61-69	APPARATER FOR FILTRERING ELLER RENSING AV VÆSKER OG GASSER	STK.	4014920	439,5
743 80	DELER TIL PUMPER OG KOMPRESSORER UNDER 743.1 OG 743.4	TONN	3252	392,5
744 11, 12	GAFFELTRUCKER O.A. LØFTE - ELLER STABLETRUCKER	STK.	3577	447,2
744 71-89	ELEVATORER, TRANSPORTØRER, PERSON- OG VAREHEISER, RULLETRAPPER	STK.	28094	747,2
745 11, 12	HÅNDVERKTØY MED IKKE-ELEKTRISK MOTOR	STK.	150406	135,1
745 21-27	MASK. FOR VASKING ELLER FYLING AV FLASKER OG FOR EMBALLERING, OPPVASKMASKINER (IKKE FOR HUSHOLDNINGSBRUK) ..	STK.	9195	392,2
745 61-68	MEK. APP. FOR SPREDNING AV VÆSKER, PULVERE; BRANNSLOKNINGSAPP.	467,5
746 10-99	KULE- OG RULLELAGRE OG DELER	TONN	2079	251,3
747 10-90	KRANER, VENTILER O.L.	TONN	10853	1926,9
748 40	FASTE GIR OG UTVEKSLINGER UNNTATT TAMNHJUL, KJEDEHJUL O.A. KRAFTOVERFØRINGSDELER	TONN	1884	205,6
751 31-35	FOTOKOPIERINGS - OG TERMOKOPIERINGSAPPARATER	STK.	29190	502,5
752 10-90	DATABEHANDLINGSMASKINER OG ENHETER DERTIL	STK.	1846221	6156,3
759 10	DELER TIL FOTO- OG TERMOKOPIERINGSAPPARATER	TONN	930	236,2
759 97	DELER TIL DATAMASKINER	TONN	4493	2849,5
761 10	MOTTAKERE FOR FARGEFJERNING, OGSÅ MED GRAMMOFON ELLER RADIO VIDEOMONITØRER OG -PROJEKTØRER	STK.	305498	742,1
762 11, 12	BILRADIOMOTTAKERE, OGSÅ KOMBINERT MED RADIOTELEFONI OG -TELEGRAFI	STK.	223091	220,4
763 81-84	APPARATER FOR OPPTAK OG GJENGIVELSE AV LYD EL. VIDEOSIGNALER	STK.	543431	559,1
764 11-19	ELEKTR. UTSTYR FOR LINJETELEFONI HERU. APPARATER FOR BÆREFREKVENSYSYSTEMER	STK.	1208245	1328,3
764 21-26	MIKROFONER, HØYTALERE, HØREFREKVENSFORSTÆRKERE	STK.	1591178	342,6
764 31, 32	SENDERE FOR FJERNING, KRINGKASTING, RADIOTELEGRAFI, -TELEFONI OG -TELEGRAFI	STK.	670945	1544,6
764 83	RADARAPPARATER, RADIONAVIGASJONS- OG RADIOFJERNSTYRINGS- APPARATER	STK.	36893	250,6
764 91-99	DELER OG TILBEHØR TIL KOMMUNIKASJONSAPPARATER OG - UTSTYR ..	TONN	3219	1991,6
771 11-19	TRANSFORMATORER, ELEKTRISKE OGSÅ MED DIELEKTRISK VÆSKE	STK.	1956504	352,4
771 21	STATISKE OMFORMERE, LIKERETTERE	STK.	1455339	394,1
772 20	TRYKTE KRETSE	TONN	301	248,9
772 41-59	ELEKTRISKE APPARATER TIL Å SLUTTE, BRYTE, SIKRE ELLER FORBINDE ELEKTR. STRØMKRETSE	TONN	6727	1620,2
772 61-81	PLATER, TAVLER, KONSOLLER, PULTER, KABINETTER OG DELER	TONN	2898	447,7
773 11-18	ISOLERT ELEKTRISK TRÅD OG KABEL, OGSÅ MED FORB. DELER	TONN	19396	924,3
774 11-13	ELEKTRODIAGNOSTIKKAPPARATER	TONN	364	212,9
774 21-29	APPARATER FOR RØNTGENSTRÅLER ELLER FOR ALFA-, BETA- ELLER GAMMASTRÅLER	301,0
775 11	VASKEMASKINER FOR HØYST 10 KG TØRT TØY	STK.	132750	347,9
775 21	KJØLESKAP TIL HUSHOLDNINGSBRUK, OGSÅ MED FRYSESKAP	STK.	164438	331,2
775 22	DYPPFRYSERE AV HUSHOLDNINGSTYPEN	STK.	69712	112,2
775 30	OPPVASKMASKINER	STK.	85176	200,3
775 71	STØVSUGERE OG GULVBONEMASKINER MED INNEBYGD ELEKTROMOTOR ..	STK.	337461	183,2
775 83, 86, 87	ELEKTROTHERMISKE HUSHOLDNINGSAPPARATER	STK.	1367131	393,6
776 31-39	DIDDER, TRANSISTØRER HALVLEDERKOMponenter, LYSFØLSOMME HALVLEDERKOMponenter, HERU. FOTOELEKTRISKE CELLER	STK.	105188958	195,1
776 41-49	ELEKTRONISKE MIKROKRETSE	STK.	54115917	1006,0
778 11	GALVANISKE ELEMENTER OG BATTERIER	STK.	41291301	169,7
778 12	ELEKTRISKE AKKUMULATORER	STK.	2334238	332,2
778 21-23	ELEKTRISKE GLØDELAMPER ELLER LYSSTOFFLAMPER, HERU. "SEALED BEAM" LAMPER (UNNT. LAMPER FOR ULTRAFIOLETT LYS)	TONN	3080	411,2
778 31, 33	START-OG TENNINGSTYR TIL FORBRENNINGSMOTORER	190,2
778 34, 35	ELEKTRISK LYS- OG SIGNALUTSTYR, ELEKTRISKE VINDUSPUSSERE OG DEFROSTERE OG DELER	TONN	1381	196,0
778 41-48	ELEKTROMEKANISK HÅNDVERKTØY SAMMENBYGD MED ELEKTRISK MOTOR, DELER	402,2
778 84, 85	ELEKTRISKE SIGNALAPPARATER, AKUSTISKE ELLER VISUELLE, DELER	TONN	721	307,8
778 86	KULLELEKTRODER, KULLBØRSTER O.A. VARER AV KULL TIL ELEKTRISK BRUK	TONN	154871	698,4
781 20	MOTORKJØRETØYER FOR TRANSPORT AV PERSONER	STK.	170672	12855,5
782 11, 19	MOTORKJØRETØYER FOR TRANSPORT AV GODS	STK.	27999	4595,9
782 21-29	KRANBILER, MOBILE BORETÅRN, BRANNBILER, BETONGBLANDEBILER, ANDRE SPESIALBILER	STK.	299	257,7

TABELL 8. INNFØRSEL. VIKTIGERE VAREPOSTER ETTER SITC
 (FORTS.) IMPORTS BY PRINCIPAL ITEMS OF THE SITC

VAREPOST- NR. ITEM NO.	VARESLAG COMMODITY	MENGDENHET UNIT	1996	
			MENGDENHET QUANTITY	VERDI VALUE
MILL. KR				
783 11, 19	MOTORKJØRETØYER FOR TRANSPORT AV 10 ELLER FLERE PERSONER, INKL. FØREREN	STK.	2188	492,3
784 31-39	DELER OG TILBEHØR TIL MOTORKJØRETØYER UNDER POS. 722, 781, 782 OG 783	TONN	36987	2540,4
785 20	SYKLER UTEN MOTOR (UNNT. LEKETØYSKJØRETØYER FOR BARN)	STK.	231876	260,9
785 31, 36	INVALIDEVOGNER OG DELER TIL DISSE	212,6
786 10	TILHENGERE OG SEMITRAILERE AV CARAVANTYPEN	STK.	2010	189,8
786 21-29	TILHENGERE FOR TRANSPORT AV VARER	STK.	5388	292,6
792 30	FLY MED TOMVEKT OVER 2000 KG, MEN HØYST 15000 KG	STK.	14	201,1
792 40	FLY MED TOMVEKT OVER 15000 KG	STK.	3	656,6
792 91-97	DELER I.E.N. TIL LUFTFARTØYER	TONN	1300	1079,9
793 11-19	LYSTBÅTER OG SPORTSBÅTER	STK.	29858	356,7
793 22	TANKSKIP, ALLE SLAGS	BR.TONN	283253	1643,6
793 24, 26	FISKEFARTØYER, FABRIKSSKIP, KJØLESKIP	BR.TONN	40699	456,8
793 27	ANDRE SKIP FOR TRANSPORT AV GODS	BR.TONN	636451	3796,5
793 28	PASSASJERSKIP OG FERGER	BR.TONN	23256	199,7
793 29	ANDRE FARTØYER, (HERU. KRIGSSKIP OG LIVBÅTER, UNNT. ROBÅTER)	STK.	195	161,5
793 55	BORE- OG PRODUKSJONSPLOTTFORMER	STK.	2	2824,8
811 00	PREFABRIKERT BYGNINGER	TONN	18001	230,0
812 21, 29	OPPASKUMMER, VASKER, BADEKAR, BIDET- OG KLOSETTSKÅLERER, URINALER O.L. SANITÆRUTSTYR	TONN	4253	133,0
813 11-17	LAMPER OG LYSUTSTYR (HERU. SØKELYS OG LYSKASTERE) I.E.N.	TONN	10807	828,4
821 11-19	SITTEMØBLER, OGSÅ DE SOM KAN OMGJØRES TIL SENGER, OG DELER .	TONN	22407	1034,4
821 21-29	SENGBUNNER, SENGEUTSTYR O.L. (F.EKS. MADRASSER, TEPPER, DYNER OG PUTER)	230,6
821 31, 39	MØBLER I.E.N. AV METALL	TONN	11284	395,3
821 51-59	MØBLER I.E.N., AV TRE	TONN	67998	1970,5
831 11-19	HÅNDVESKER	STK.	1628881	107,7
831 21-29	GARDEROBEKOFFERTER, HÅNDKOFFERTER, TOALETTVESKER, DOKUMENTMAPPER, RANSLER O.L. BEHOLDERE	STK.	1826524	142,9
841 21-22	DRESSER, ENSEMBLER FOR HERRER OG GUTTER	STK.	217504	131,0
841 30	JAKKER FOR HERRER ELLER GUTTER	STK.	1023534	188,8
841 40	BUKSER, KNEBUKSER OG SHORTS FOR HERRER ELLER GUTTER	STK.	7258037	647,0
841 51, 59	SKJORTER FOR HERRER ELLER GUTTER	STK.	5403390	304,6
842 11, 19	KÅPER, KAPPER, ANORAKKER MV. FOR DAMER ELLER PIKER	STK.	798545	217,6
842 21, 22	DRAKTER OG ENSEMBLER FOR DAMER ELLER PIKER	STK.	251254	72,7
842 30	JAKKER OG BLAZERE FOR DAMER ELLER PIKER	STK.	1323928	293,1
842 40	KJOLER FOR DAMER ELLER PIKER	STK.	1814815	229,9
842 50	SKJØRT FOR DAMER ELLER PIKER	STK.	2126621	215,5
842 60	BUKSER, KNEBUKSER OG SHORTS, FOR DAMER ELLER PIKER	STK.	7024230	686,4
842 70	BLUSER, SKJORTER OG SKJORTEBLUSER, FOR DAMER ELLER PIKER	STK.	5473205	415,2
844 10-70	YTERTØY O.A. VARER AV TRIKOTASJE, FOR DAMER ELLER PIKER	STK.	8215145	511,4
844 81-89	UNDERTØY OG NATTØY AV TRIKOTASJE, FOR DAMER ELLER PIKER	STK.	13336883	219,3
845 11, 12	BABYKLÆR OG TILBEHØR AV TEKSTILSTOFF ELLER TRIKOTASJE	184,9
845 30	GENSERE, PULLOVERE, CARDIGANSETT MV., AV TRIKOTASJE	STK.	17693143	1266,5
845 40	T-SKJORTER, SINGLETER O.A. UNDERTRØYER, AV TRIKOTASJE	STK.	20024826	475,9
845 91-99	ANDRE KLÆR AV TRIKOTASJE	138,1
846 21-29	STRØMPEBUKSER, STRØMPER, SOKKER O.L.	442,2
848 11-19	KLÆR OG TILBEHØR TIL KLÆR AV LER ELLER KUNSTLÆR	325,0
851 21-25	FOTTØY TIL SPORTSBRUK	PAR	2691402	306,1
851 41-49	FOTTØY MED OVERDEL AV LER ELLER KUNSTLÆR	PAR	7162577	1072,2
872 21-29	INSTRUMENTER OG APPARATER TIL MEDISINSK, KIRURGISK ELLER VETERINÆR BRUK	TONN	2285	871,6
873 11-29	FORBRUKS- OG PRODUKSJONSMÅLERE, HERU. OMDREININGSTELLERE MV.	125,0
874 11-14	KOMPASSER; ANDRE NAVIGASJONSTRUMENTER; GEODETISKE, HYDROGRAFISKE, METEOROLOGISKE INSTRUMENTER	427,2
874 22-26	TEGNE-, RISSE-, REGNEINSTRUMENTER, MIKROMETERMÅL MV.; PROFILPROJEKTØRER	363,1
874 31-39	INSTRUMENTER OG APP. FOR MÅLING ELLER KONTROLL AV GJENNOMSTRØMMING, NIVÅ, TRYKK ETC FOR VÆSKER ELLER GASSER	401,1
874 41-49	INSTRUMENTER ELLER APPARATER FOR FYSISKE ELLER KJEMISKE ANALYSER	344,5
874 61-69	INSTRUMENTER OG APPARATER FOR AUTOM. REGULERING OG KONTROLL FOTOGRAFIAPPARATER, UNNT. KINEMATOGRAFISKE	288,7
881 11	FOTOGRAFIAPPARATER, UNNT. KINEMATOGRAFISKE	STK.	405850	154,7
882 10	KJEMISKE PREPARATER TIL FOTOGRAFISK BRUK	TONN	1785	149,8
882 20	FOTOGRAFISKE PLATER OG PLANFILM, UEKSPONERT, AV ANDRE MATERIALER ENN PAPIR, PAPP ELLER TEKSTILSTOFF	TONN	1998	145,4
882 30	FOTOGRAFISK FILM, SENSITIV FOR LYS ELLER ANNET BESTRÅLING, UEKSPONERT, I RULLER	TONN	1833	208,6
882 40	FOTOGRAFISK PAPIR, PAPP OG TEKSTILSTOFF, SENSITIVT FOR LYS ELLER ANNET BESTRÅLING, UEKSPONERT	TONN	1441	102,6
885 31-49	LOMME- OG ARMBÅNDSUR	STK.	1500624	241,4
892 15-19	BØKER, HEFTER, BROSJYRER O.L. TRYKKSAKER	TONN	12992	700,3
892 21, 29	AVISER, JURNALER, TIDSSKRIFTER	TONN	7586	339,6
892 81-89	TRYKKSAKER, I.E.N.	TONN	34348	1171,8
893 11-19	EMBALLASJEVARER AV PLAST; PROPPER, LOKK, KAPSLER	TONN	45562	1114,7
893 31	GOLVBELEGG AV PLAST, OGSÅ SELVKLEBENDE, VEGG- ELLER TAKKLEDNING	TONN	16950	353,7
893 32	BORDSERVISER, KJØKKENUTSTYR OG TOALETARTIKLER AV PLAST	TONN	8564	323,1
893 94-99	ANDRE VARER AV PLAST	TONN	17779	912,5
894 24-29	LEKETØY, UNNT. DUKKER, DUKKEVOGNER O.L.	TONN	7164	465,3
894 71-79	APPARATER OG UTSTYR FOR GYMNASTIKK, SPORT OG FISKE	538,8
897 31	SMYKKEVARER OG DELER AV EDELT METALL	KG.	11909	263,4
898 41-59	PREPARERT, UINNSPILT MATERIELL FOR APPTAK AV LYD	224,3
898 61-79	PLATER, BÅND O.A. INNSPILT MATERIELL	1522,1

TABELL 9. UTFØRSEL. VIKTIGERE VAREPOSTER ETTER SITC
EXPORTS BY PRINCIPAL ITEMS OF THE SITC

VAREPOST- NR. ITEM NO.	VARESLAG COMMODITY	MENGD- ENHET UNIT	1996	
			MENGD- QUANTITY	VERDI VALUE
MILL. KR				
023 00	SMØR OG ANNET FETT OG OLJER FRAMSTILT AV MELK	TONN	2419	27,0
024 91, 99	OST OG OSTEMASSE, UNNT. REVET OST, OSTEMASSE, SMELTET OST, MUGGOST	TONN	22095	447,6
034 11-18	FISK, FERSK ELLER KJØLT, UNNT. FILETER	TONN	369987	6096,5
034 21-28	FISK, FRYST, UNNT. FILETER	TONN	682721	4939,8
034 40	FISKEFILETER, FRYSTE	TONN	193716	3292,5
034 51, 55	FISKEFILETER OG ANNET FISKEKJØTT, FERSKT ELLER KJØLT	TONN	40607	828,0
035 11, 13	TØRRFISK OG KLIPPFISK	TONN	76066	2611,3
035 12	FISKEFILETER, TØRKET, SALTET ELLER I SALTLAKE	TONN	9681	252,9
035 21-29	FISK, SALTET ELLER I SALTLAKE	TONN	78145	1301,1
035 30	FISK, RØYKT	TONN	3641	255,0
036 11-19	KREPSDYR, FROSNE; MEL OG PELLETER AV KREPSDYR, EGNET TIL MENNESKEFØDE	TONN	4587	211,3
037 11-17	FISK, TILBEREDT ELLER KONSERVET, HERU. KAVIAR OG KAVIARETTERLIKNINGER	TONN	30077	676,1
037 21-22	KREPSDYR OG BLØTDYR, TILBEREDT ELLER KONSERVET	TONN	13611	702,2
048 10-90	BRØD, KAKER, KJEKS OG ANNET BAKVERK	TONN	14222	251,9
073 10-90	SJOKOLADE O.A. NÆRINGSMIDLER SOM INNEHOLDER KAKAO, I.E.N. ..	TONN	7850	252,4
081 31	OLJEKAKER O.A. RESTSTOFFER AV SOYABØNNER	TONN	174724	310,3
081 42	MEL OG PELLETER AV FISK OG SJØDYR, TIL DYREFOR	TONN	86691	357,3
211 11-13, 20	HUDER AV STORFE OG HEST, RÅ	TONN	8309	150,8
212 25	HELE SKINN AV REV, RÅ	1000 STK.	587	416,4
247 40	TØMMER AV BARTRÆR, GROVT TILHOGD, HERU SKURTØMMER ..FAST MÅL	KUB. M.	381665	136,4
248 20	TRELAST AV BARTRÆR, SAGET ELLER KUTTET I LENGDERETNINGEN, OGSÅ HØVLET, OVER 6 MM TYKK	FAST MÅL	747760	1015,3
251 20	MEKANISK TREMASSE	TØRRVEKT	135399	318,5
251 30	KJEMISK TREMASSE (DISSOLVINGMASSE)	TØRRVEKT	152883	803,3
251 51, 52	KJEMISK SODA- ELLER SULFATTREMASSE, HALVBLEIKET ELLER BLEIKET	TØRRVEKT	204564	683,8
251 61,62	KJEMISK SULFITTREMASSE, UBLEIKET OG BLEIKET	TØRRVEKT	27409	116,9
251 91	HALVKJEMISK TREMASSE	TØRRVEKT	18006	47,4
273 12	MARMOR, TRAVERTIN, ECAUSSIN O.A. KALKHOLDIG BYGNINGS- ELLER MONUMENTSTEIN	TONN	5025	15,6
273 13	GRANITT, PORFYR, SANDSTEIN O.A. MONUMENT- ELLER BYGNINGSSTEIN	TONN	877583	492,5
273 40	SMÅSTEIN, GRUS OG KNUST STEIN	TONN	8985067	526,1
278 53	FELTSPAT; LEUCITT; NEFELIN OG -SYENITT	TONN	377973	205,7
281 50, 60	JERNMALM, OGSÅ KONSENTRERT, UNNT. RØSTET SVOVELKIS	TONN	610787	146,2
283 10	KOPPERMALM OG KONSENTRATER	TONN	35024	74,6
287 83	TITANMALM, OGSÅ KONSENTRERT	TONN	400932	162,2
288 10	METALLHOLDIG ASKE OG RESTSTOFFER	TONN	3582	39,2
288 21	AVFALL OG SKRAP AV KOPPER	TONN	10998	62,7
288 23	AVFALL OG SKRAP AV ALUMINIUM	TONN	19443	121,1
333 00	RÅ MINERALOLJE	TONN	136799832	135729,5
334 11-19	BENSIN OG ANDRE LETTE OLJER	KUB. M.	6516473	5844,7
334 21, 29	JETPARAFIN, FYRINGSPARAFIN MV.	KUB. M.	551882	621,4
334 30,40	GASSOLJER OG FYRINGSOLJER I.E.N.	KUB. M.	5640045	5397,3
335 22	BENSOL	TONN	45728	40,6
335 42	PETROLKOKS	TONN	128729	183,7
342 10	FLYTENDE PROPAN	TONN	2986189	3832,6
342 50	FLYTENDE BUTAN	TONN	-	-
343 20	NATURGASS, I GASSFORM	1000 KUB. M.	37825389	20959,5
351 00	ELEKTRISK STRØM	MWH	4236276	987,9
411 12	FETT OG OLJER (UNNTATT LEVEROLJE) OG DERES FRAKSJONER, AV FISK	TONN	68148	227,7
431 21	DYREFETT OG -OLJER OG DERES FRAKSJONER	TONN	51436	309,4
431 31	FETTSYRER, RAFFINASJONSFETTSYRER	TONN	30045	135,6
511 31	VINYLKLORID	TONN	:	969,7
514 79	SYKLISKE AMIDER OG KARBAMATER (UNNT. UREINER) OG DERES DERIVATER; SALTER DERAV	TONN	1521	1361,0
514 81-89	AMMONIUMSALTER OG -HYDROKSYDER; FORBINDELSER MED KARBOKSYRHIDFUNKSJON; FORB. MED NITRILFUNKSJON OG MED ANNEN MED NITROGENFUNKSJON	TONN	14185	141,8
522 23	SILISIUM	TONN	97136	1043,9
522 31-39	UORGANISKE SYRER OG FORB. AV IKKE -METALLER	TONN	495110	124,5
522 63	NATRIUMOKSYD (KAUSTISK SODA) OPPLØST I VANN	TONN	:	118,6
523 10	FLUORIDER, FLUORSILIKATER, FLUORALUMINATER O.A. KOMPLEKSE FLUORSALTER	TONN	:	68,6
524 93	KALSIUMKARBID	TONN	45640	:
524 94	ANDRE KARBIDER	TONN	77432	653,2
533 11	PIGMENTER OG PREPARATER PÅ BASIS AV TITANDIOKSYD	TONN	:	363,9
533 41-43	MALINGER OG LAKKER	TONN	23884	424,9
541 64	BLOD FRA MENNESKER OG DYR FOR TERAPEUTISK, PROFYLAKTISK FARMAKYTTISKE VÅRER I.E.N. (UNNT. MEDIKAMENTER)	TONN	546	625,5
542 91	LEGE MIDLER UNNTATT ANTIBIOTIKA OG HORMONER, IKKE I DETALJPK. ORGANISKE OVERFLATEAKTIVE STOFFER, UNNTATT SÅPE	TONN	10979	155,2
554 21-23	AMMONIUMNITRAT	TONN	68954	546,7
562 11	DOBBELTSALTER OG BLANDINGER AV KALSIUMNITRAT OG AMMONIUM- NITRAT	TONN	:	26,1
562 91	GJØDSEL MED INNHOLD AV NITROGEN, FOSFOR OG KALIUM	TONN	:	519,6
562 95	GJØDSEL MED INNH. AV NITROGEN OG FOSFOR	TONN	:	2176,1
571 11, 12	POLYETYLEN, UBEARBEIDD	TONN	194861	1039,8
572 11, 19	POLYSTYREN, UBEARBEIDD	TONN	16408	158,1
573 11, 13	POLYVINYLKLORID, UBEARBEIDD	TONN	:	330,0

TABELL 9. UTFØRSEL. VIKTIGERE VAREPOSTER ETTER SITC
 (FORTS.) EXPORTS BY PRINCIPAL ITEMS OF THE SITC

VAREPOST- NR. ITEM NO.	VARESLAG COMMODITY	MENGDEN ENHET UNIT	1996	
			MENGDEN QUANTITY	VERDI VALUE
			MILL. KR	
574 31-39	POLYKARBONATER, ALKYDHARPIKSER O.A. POLYESTERE	TONN	34380	524,4
575 11-19	POLYMERER AV PROPYLEN ELLER AV ANDRE OLEFINER	TONN	84737	469,4
575 41-43	AMINOHARPIKSER, UBEARBEIDD	TONN	42581	440,9
582 24	PLATER, DUK, FILM, FOLIER OG BÅND AV PLAST (UNNT. SKUMPLAST) IKKE FORBUNDET MED ANDRE MATERIALER	TONN	24289	344,6
593 11, 12	KRUTT OG TILBEREDTE SPRENGSTOFFER	TONN	4390	125,7
598 12	AVLUT FRA FABRIKASJON AV TREMASSE, OGSÅ KONSENTRERT	TONN	233560	284,8
598 61	KUNSTIG GRAFITT MV.	TONN	112832	294,2
611 30	HELE HUDER OG SKINN AV LÆR AV STORFE, UTEN HÅR, HØYST 28 KVADRATFOT PR. STK.	TONN	941	38,4
611 41, 42	ANNET LÆR AV STORFE OG AV DYR AV HESTESLEKTEN	TONN	943	98,6
625 10	NYE DEKK (PNAUMATISKE) TIL PERSONBILER	STK.	49618	14,8
634 22	SPONPLATER O.L. AV TRE	KUB. M.	203031	274,0
634 51-59	FIBERPLATER AV TRE O.L. MATERIALER, OGSÅ AGGLOMERERTE MED HARPIKSER O.A. ORGANISKE BINDEMIKLER	TONN	25323	177,2
635 31-39	BYGNINGSSNEKKERARBEIDER, UNNTATT FERDIGHUS	859,3
641 10	AVISPAPIR	TONN	760720	:
641 21-29	TRYKK- OG SKRIVEPAPIR OG -PAPP, UTEN OVERDRAG	TONN	618810	3215,1
641 32-34	TRYKK- OG SKRIVEPAPIR OG -PAPP, MED OVERDRAG	TONN	10013	75,0
641 41-48	KRAFTPAPIR OG KRAFTPAPP, UBESTRØKET, I RULLER ELLER ARK	TONN	221734	953,7
641 51	HALVKJEMISK PAPIR FOR FREMSTILLING AV BØLGEPAPIR (FLUTING)	TONN	57141	:
641 52	SULFITPAPIR, UBESTRØKET, TIL INNPAKNING, I RULLER ELLER ARK	TONN	9544	85,3
641 53	PERGAMENT- OG GREASEPROOFPAPIR	TONN	29739	342,3
641 54-59	ANNET PAPIR OG PAPP, UBESTRØKET	TONN	50220	221,1
641 63	PAPIR TIL HÅNDKLER, TOALETTPAPIR O.L. HUSHOLDNINGSBRUK; CELLULOSEVATT OG DUK AV CELLULOSEFIBRER, OVER 36 CM BREDDE	TONN	16781	113,3
642 11-16	EMBALLASJE AV PAPIR, PAPP, CELLULOSEVATT MV.	TONN	21354	310,5
651 95	LUNTER, FORGARN, GARN OG OPPSKÅRNE BUNTER AV GLASSFIBRER ...	TONN	7078	93,3
657 32	TEKSTILSTOFF, IMPREGNERT, OVERTRUKKET, BELAGT ELLER LAMINERT MED PLAST	TONN	1485	137,5
657 71-73	VATT OG VARER DERAV, VEKER OG TEKSTILVARER TIL TEKNISK BRUK	TONN	1090	79,3
663 31	VARER AV GIPS	TONN	135814	174,6
663 33	PREFABRIKERT ELEMENTER FOR BYGGE- ELLER ANLEGGSVIRKSOMHET	5,8
663 36-39	VARER AV STEIN ELLER ANDRE MINERALSKE MINERALER, I.E.N.	TONN	8475	93,4
664 92	ISOLASJONSGLOSS SOM BESTÅR AV FLERE LAG	TONN	7240	89,4
671 41,49, 52-59	FERROLEGERINGER (UNNTATT FERROSILICIUM)	TONN	551851	2804,0
671 51	FERROSILICIUM	TONN	400900	2398,6
674 21, 22	PLATER MED OVERDRAG AV TINN	TONN	103945	513,3
676 21-29	STENGER AV JERN ELLER STÅL, VARMVALSEDE, VARMTRUKNE ELLER VARMSTRENGPRESSED, OGSÅ DE SOM ER VRIDDE ETTER VALSING ...	TONN	135529	283,7
676 81-83	U, I, H, L, T OG ANDRE PROFILER AV JERN ELLER STÅL, VARMVALSEDE, VARMTRUKNE, STRENGPRESSED, IKKE VIDRE BEARB.	TONN	115656	389,3
679 12-17	RØR OG HULE PROFILER, SØMLØSE, AV JERN ELLER STÅL (UNNTATT STØPJERN)	TONN	13822	154,1
679 31-49	ANDRE JERN- OG STÅLRØR	TONN	604009	1578,8
679 51-59	RØRDELER (FITTINGS)	TONN	4125	204,4
681 23-25	PLATINA, UBEARB., HALVFABRIKATA ELLER PULVERFORM	TONN	4823	215,4
682 12	RAFFINERT KOPPER, UBEARBEIDD	TONN	33261	490,2
682 31-72	KOPPER, BEARBEIDD	TONN	4969	171,8
683 11, 12	NIKKEL OG NIKKELLEGERINGER, UBEARBEIDD	TONN	61030	3059,2
684 11, 12	ALUMINIUM OG ALUMINIUMLEGERINGER, UBEARBEIDD	TONN	875679	10319,6
684 21, 22	STENGER, PROFILER OG TRÅD AV ALUMINIUM	TONN	87296	1372,1
684 23	PLATER OG BÅND AV ALUMINIUM, TYKKELSE OVER 0,2 MM	TONN	105097	1817,4
686 11-12	SINK OG SINKLEGERINGER, UBEARBEIDD	TONN	121410	826,9
686 33	STØV, PULVER OG FLAK AV SINK	TONN	9862	102,5
689 15	MAGNESIUM, UBEARBEIDD	TONN	:	726,4
689 81	KOBOLTMATTE O.A. MELLOMPROD. FRA KOBOLTFRAMSTILLINGEN; UBEARBEIDD KOBOLT; AVFALL OG SKRAP; PULVER	TONN	3149	1120,2
691 11-19	FERDIGE KONSTRUKSJONER OG DELER AV JERN ELLER STÅL, UNNTATT PREFABRIKERT BYGNING	TONN	20785	448,8
691 21, 29	FERDIGE KONSTRUKSJONER OG DELER AV ALUMINIUM, UNNTATT PREFABRIKERT BYGNING	TONN	2756	137,1
692 12, 42	TANKER, FAT, TROMLER, SPANN O.L. BEHOLDERE AV ALUMINIUM ...	TONN	2066	68,0
693 13	TAU, LINER, KABLER, FLETTEDE BÅND O.L. AV ALUMINIUM	TONN	10396	172,6
694 21, 22	SKRUER, BOLTER, MUTTERE, NAGLER O.L. VARER	TONN	3788	85,1
695 63, 64	UTSKIFTBART VERKTØY FOR HÅNDVERKTØY, HÅNDVERKTØY OG VERKTØYMASKINER (FOR BERG- ELLER JORDBORING)	TONN	861	119,4
697 32	OVNER, KAMINER O.L. VARMEAPP. IKKE-ELEKTR., AV JERN EL. STÅL	STK.	37390	78,9
699 11, 13-19	HENGELÅSER OG LÅSER, HENGSLER O.A. UTSTYR; BESLAG AV UDELT METALL TIL MØBLER, DØRER ETC.; AUTOMATISKE DØRLUKKERE	TONN	4636	556,2
699 61-69	VARER AV JERN ELLER STÅL I.E.N.	TONN	26471	561,3
699 73	VARER AV KOPPER, I.E.N.	TONN	2287	85,1
699 79	VARER AV ALUMINIUM I.E.N.	TONN	1864	81,0
713 32, 33	FARTØYSMOTORER (UNNT. UTENBORDSMOTORER)	STK.	835	163,6
713 91, 92	DELER TIL FORBRENNINGSMOTORER, (UNNTATT TIL FLYMOTORER)	TONN	2824	554,9
714 91	DELER TIL TURBOJETMOTORER OG TURBOPROPPMOTORER	TONN	108	400,5
721 11-19	MASKINER OG DELER FOR JORDBEARBEIDING	727,3
721 21-29	MASKINER OG DELER FOR INNHØSTING, TRESKING OG SORTERING	276,3
723 11-99	ANLEGGSMASKINER, -UTSTYR OG DELER	1183,8
725 11	MASKINER FOR FRAMST. AV PAPIRMASSE AV CELLULOSEFIBERMAT. ...	STK.	89	42,2
725 91	DELER TIL MASKINER SOM HØRER UNDER UNDERGRUPPE 725.1	TONN	990	85,6
727 22	MASKINER TIL I NÆRINGSMIDDELINDUSTRIEN I.E.N.	STK.	1296	139,4
728 11-19	MASKINVERKTØY FOR SPEIELLE INDUSTRIER, OG DELER	89,2

TABELL 9. UTFØRSEL. VIKTIGERE VAREPOSTER ETTER SITC
 (FORTS.) EXPORTS BY PRINCIPAL ITEMS OF THE SITC

VAREPOST- NR. ITEM NO.	VARESLAG COMMODITY	MENGDEN- ENHET UNIT	1996	
			MENGDEN QUANTITY	VERDI VALUE
MILL. KR				
728 31-39	MASKINER OG APPARATER FOR SORTERING, KNUSING, BLANDING OG ELTING MV., OG DELER	93,7
741 43-49	MASKINER, APPARATER, UTSTYR OG DELER FOR KJØLING OG FRYSING; VÆRMEPUMPER (IKKE TIL HUSHOLDNINGSBRUK)	233,2
742 60	SENTRIFUGALPUMPER I.E.N.	STK.	2108	601,2
742 91, 95	DELER TIL PUMPER OG VESKEELEVATORER	TONN	783	173,0
743 61-69	APPARATER FOR FILTRERING OG RENSING AV VÆSKER OG GASSER	256,4
744 11-19	GAFFELTRUCKER O.A. LØFTE- OG STABLETRUCKER, TRAKTORER TIL BRUK PÅ JERNBANEPERRONGER O.L.	148,0
744 21-25	TALJER OG HEISSVERK (UNNT. ELEVATORER MED HEISSPANN), VINSJER OG ANKERSPILL	STK.	4977	366,5
744 31-39	LOSSEBOMMER TIL SKIP; KRANER, HERU. KABELKRANER, MOBILE LØFTEKRANER, PORTALTRUCKER OG KRANTRUCKER	STK	872	392,3
744 91-94	DELER TIL MASKINER FOR LØFTING, LASTING ETC.	TONN	4490	387,0
745 61-68	MEKANISKE APPARATER FOR SPREDNING AV VÆSKER OG PULVRE; BRANNSLUKNINGSAPPARATER, SPRØYTEPISTOLER	475,2
747 10-90	KRANER, VENTILER O.L.	TONN	2181	298,7
751 28	FRANKERINGS- OG BILLETTMASKINER O.L. MASKINER MED REGNEVERK	STK.	5870	146,1
752 10-90	DATABEHANDLINGSMASKINER OG ENHETER DERTIL	STK.	404843	1434,4
764 11-19	ELEKTRISK UTSTYR FOR LINJETELEFONI OG -TELEGRAFI	STK.	233807	922,7
764 21-26	MIKROFONER, HØREFREKVENSFORSTERKERE, HØVTTALERE, HØRETELEFONER O.L.	STK.	854383	100,5
764 31, 32	SENDERE FOR RADIOTELEFONI ELLER -TELEGRAFI, KRINGKASTING ELLER FJERNSYN	STK.	96282	1055,4
764 83	RADARAPPARATER, RADIONAVIGASJONSAPPARATER OG RADIO-FJERNSTYRINGSAPPARATER	STK.	2206	145,0
764 91	DELER TIL ELEKTRISK UTSTYR FOR LINJETELEFONI OG -TELEGRAFI	TONN	419	531,8
764 93	DELER TIL SENDERE OG MOTTAKERE FOR RADIO, FJERNSYN, RADIOTELEGRAFI OG -TELEFONI	TONN	1949	746,2
771 11,19	ELEKTRISKE TRANSFORMATORER	STK.	2042088	398,3
771 21	STATISKE OMFORMERE	STK.	449205	184,3
772 41-82	ELEKTRISKE APPARATER TIL Å SLUTTE, BRYTE, SIKRE ELLER FORBINDE EL. STRØMKRETSET, OG DELER TIL SLIKE APPARATER ...	TONN	6220	1038,2
773 11-18	ISOLERT ELEKTRISK TRÅD OG KABEL (HERU. OPTISK KABEL), OGSÅ MED FORBINDELSSEDELER	TONN	16806	1353,8
774 11-13	ELEKTRODIAGNOSTIKKAPPARATER	TONN	149	269,8
775 82	ELEKTRISKE JORD- OG ROMOPPVARMINGSAPPARATER	STK.	531658	216,5
775 86-89	ELEKTROTERMISKE HUSHOLDNINGSAPPARATER	STK.	1570004	187,3
778 12	ELEKTRISKE AKKUMULATORER	STK.	4225527	108,0
782 11, 19	MOTORKJØRETØYER FOR TRANSPORT AV GODS	STK.	2070	618,2
784 31-39	DELER OG TILBEHØR TIL MOTORKJØRETØYER UNDER POS. 722, 781, 782 OG 783	TONN	37509	2265,0
785 20	TOMJULSSYKLER O.A. SYKLER, UTEN MOTOR	STK.	43441	70,3
786 30	BEHOLDERE (CONTAINERE), BESTEMT OG UTSTYRT FOR TRANSPORT MED ETT ELLER FLERE SLAGS TRANSPORTMIDLER	TONN	3273	169,1
792 15	HELIKOPTERE MED TOMVEKT OVER 2 000 KG	STK.	2	53,7
792 40	FLY O.A. LUFTFARTØYER MED MEKANISK DRIVANORDNING (UNNT. HELIKOPTER) MED TOMVEKT OVER 15 000KG	STK.	-	-
793 11-19	LYSTBÅTER OG SPORTSBÅTER	STK.	4148	262,2
793 22	TANKFARTØYER, ALLE SLAG	BR.TONN	301758	1694,1
793 24	FISKEFARTØYER; FARTØYER FOR BEARBEIDING ELLER KONSERVING AV FISK	BR.TONN	29804	1539,4
793 26, 27	KJØLESKIP O.A. FARTØYER FOR TRANSPORT AV LAST OG PERSONER ..	BR.TONN	1067333	4029,3
793 28	PASSASJERSKIP O.L. SKIP FOR TRANSPORT AV PERSONER; FERGER, ALLE SLAG	BR.TONN	8336	249,5
793 30	FARTØYER O.A. FLYTENDE MATERIELL BESTEMT FOR OPPHOGGING ...	STK.	4	18,2
793 55	BØRE- ELLER PRODUKSJONSPLATTFORMER	STK.	4	829,0
813 11	LYSEKROMER O.A. BELYSNINGSUTSTYR FOR MONTERING I TAK ELLER PÅ VEGGER (UNNT. FOR OFFENTLIGE GATER, Plasser eller vegger ..	TONN	3051	260,8
813 13	ELEKTRISKE BORD-, SKRIVEBORD-, NATTBORD- ELLER GOLVLAMPER ..	TONN	698	105,8
813 15	ELEKTRISKE LAMPER OG BELYSNINGSUTSTYR, I.E.N.	TONN	922	98,0
821 11-19	SITTEMØBLER, OGSÅ DE SOM KAN OMGJØRES TIL SENGER, OG DELER ..	TONN	10289	1146,3
821 21-29	SENGEBUNNER; MADRASSER, TEPPER, DYNER, PUTER	225,1
821 31-39	MØBLER, I.E.N. AV METALL	TONN	12733	188,1
821 51-59	MØBLER, I.E.N. AV TRE	TONN	7834	386,8
872 33	APPARATER FOR OZON-, SURSTOFF- ELLER AEROSOLTERAPI SAMT APPARATER FOR KUNSTIG ÅNDEDRETT ELLER ANDRE TERAPEUTISKE PUSTEAPPARATER	TONN	221	74,3
874 11-14	KOMPASSER; ANDRE NAVIGASJONSINSTRUMENTER OG -APPARATER SAMT DELER	709,8
874 31-39	INSTRUMENTER OG APPARATER FOR MÅLING ELLER KONTROLL AV GJENNOMSTRØMNING ELLER NIVÅ AV VÆSKER, OG DELER	264,5
874 52	INSTRUMENTER, APPARATER OG MODELLER TIL DEMONSTRASJONSFORMÅL	TONN	806	334,3
874 61-79	INSTRUMENTER OG APPARATER FOR MÅLING ELLER KONTROLL AV ELEKTR. MENGDER OG FOR REGULERING	495,6
891 21-29	PATRONER, ANNEN AMMUNISJON, RAKETTER OG PROSJEKTILER	TONN	1322	456,0
893 11-19	EMBALLASJE AV PLAST; PROPPER, LOKK, KAPSLER	TONN	20545	483,2
896 11	MALERIER, TEGNINGER OG PASTELLER	TONN	5	69,0
899 72	KOSTER, BØRSTER, PENSLER MV., OGSÅ SOM DELER TIL MASKINER ..	TONN	1536	225,7

TABELL 10. INNFØRSEL. VIKTIGERE VARER GRUPPERT ETTER DET HARMONISERTE SYSTEM (HS)
IMPORTS OF PRINCIPAL COMMODITIES ACCORDING TO THE HARMONIZED SYSTEM (HS)

TEKSTEN TIL DE VARENUMMER SOM ER GITT I TABELLEN, FINNES I STATISTISK VAREFORTEGNELSE FOR UTENRIKS-HANDELEN 1996, UTGITT I SERIEN NORGES OFFISIELLE STATISTIKK OG KAN FÅS VED HENVENDELSE TIL BYRÅET. VAREFORTEGNELSEN ER OGSÅ INNARBEIDD I TOLLTARIFFEN, UTGITT AV TOLL- OG AVGIFTS-DIREKTORATET. DEN ER TIL SALGS I BOKHANDELEN.

THE DESCRIPTIONS OF THE COMMODITY NUMBERS IN THE TABLE ARE GIVEN IN THE COMMODITY LIST FOR EXTERNAL TRADE STATISTICS, PUBLISHED BY THE CENTRAL BUREAU OF STATISTICS.

A COPY MAY BE OBTAINED FROM THE BUREAU.

VARENR.	1996		VARENR.	1996		VARENR.	1996	
	MENGDE	VERDI		MENGDE	VERDI		MENGDE	VERDI
	TONN	1000 KR		TONN	1000 KR		TONN	1000 KR
0000.0011	591	51775	0303.7402	672	4200	0601.2000	82	2718
0000.0055	1964	168893	0303.7909	1510	12254	0602.1020	143	8554
KAP.00	..	220668	0303.8000	178	1733	0602.2000	123	2745
0101.1100	S 109	2795	0304.1002	454	6531	0602.3010	650	14836
0101.1911	S 216	5441	0304.1003	95	1611	0602.3090	439	7208
0101.1919	S 521	19679	0304.1008	400	6188	0602.4000	374	18183
0101.1990	S 97	1956	0304.2002	705	11495	0602.9030	97	1668
0102.1000	S 129	2686	0304.2003	2675	49718	0602.9041	3805	51742
0105.1101	S 192967	7656	0304.2004	550	7204	0602.9042	409	8825
0106.0010	S 9512	8201	0304.2007	195	2893	0602.9050	926	33883
0106.0099	58	14464	0304.2009	1170	15851	0602.9060	3674	109669
KAP.01	..	64861	0504.9000	1367	15716	0602.9070	560	2743
0201.1000	1320	23316	0505.2009	158	3220	0602.9080	296	6002
0201.2000	1113	16631	0305.3004	1496	36586	0603.1011	74	6597
0201.3001	331	14275	0305.3009	73	3205	0603.1012	596	43447
0201.3009	112	2980	0305.4100	26	1482	0603.1091	1151	66856
0202.1000	51	1162	0305.4900	61	3433	0603.1094	203	11371
0202.2000	68	1317	0305.5107	97	2815	0603.1098	18	1365
0202.3001	1328	42435	0305.5906	130	2262	0603.1099	662	43771
0202.3009	485	10500	0306.1200	1512	46863	0603.9000	178	11776
0203.1100	3286	52135	0306.1301	68	1374	0604.9192	S 313161	18357
0203.2200	337	8045	0306.1302	135	3899	0604.9199	521	26854
0203.2900	418	9493	0306.1309	269	9365	0604.9900	85	2704
0204.3000	142	3157	0306.1400	11361	123310	KAP.06	..	582697
0206.4100	315	1938	0306.1900	454	18636	0701.9010	21136	36275
0207.1200	113	1454	0306.2200	75	2698	0701.9020	33919	64333
0208.2000	28	1139	0306.2300	341	11433	0702.0011	9363	91047
0208.9021	446	20311	0306.2900	48	4766	0702.0023	203	2563
0208.9022	68	4604	0307.1000	441	9067	0702.0040	992	8206
0208.9029	45	4659	0307.1000	64	2249	0702.0040	888	6295
0208.9030	42	4276	0307.2901	39	1811	0703.1019	546	2144
0208.9041	33	3828	0307.2909	561	23936	0703.1029	833	2476
0208.9042	63	5483	0307.3100	100	2914	0703.2000	339	5826
0208.9099	158	15623	0307.3900	88	1068	0703.9001	1131	13802
0209.0000	823	5231	0307.4900	5010	36253	0703.9002	61	1098
0210.9000	150	4339	KAP.03	284	3593	0704.1011	238	1716
KAP.02	..	265696	0404.1000	108	2083	0704.1031	756	5174
0301.1000	55	10277	0406.1000	223	2097	0704.1041	2859	25881
0302.1101	133	3693	0406.2000	623	28301	0704.1050	2971	29138
0302.1209	58	1313	0406.3000	57	3384	0704.9013	1913	6772
0302.2101	180	1925	0406.4000	47	2527	0704.9060	4367	44427
0302.4001	10105	20208	0406.9000	1088	62987	0704.9099	138	1464
0302.4003	6893	17176	0407.0019	769	34190	0705.1111	1436	14427
0302.4009	6170	12930	0408.1100	404	3832	0705.1121	638	5505
0302.5000	65460	532557	0408.1900	366	10146	0705.1130	1102	11118
0302.6200	6202	31453	0408.9100	210	3460	0705.1140	70	1003
0302.6300	793	3626	0409.0000	698	19064	0705.1170	111	1279
0302.6400	92576	432285	KAP.04	187	2066	0705.1910	126	1763
0302.6902	167	2510	0504.0000	802	69678	0705.1990	163	3296
0302.6903	367	1836	0505.1000	22	3382	0705.2919	145	2009
0302.6909	3067	10824	0508.0000	327	1890	0705.2990	84	1250
0303.2101	174	4258	0511.1000	0	1371	0706.1011	3384	17531
0303.2201	62	1943	0511.9193	397	1393	0706.9020	88	1032
0303.2909	312	4516	0511.9911	522	2909	0707.0010	1312	10557
0303.3101	241	6276	KAP.05	..	85294	0707.0020	1047	7967
0303.3102	389	11222	0601.1001	1751	54125	0707.0030	2706	27698
0303.3200	123	1261	0601.1002	17	1316	0707.0090	314	1645
0303.5009	373	1213	0601.1009	702	21249	0708.1000	35	1356
0303.6000	33095	317876				0708.2001	69	1185
0303.7200	2319	10765				0709.2010	127	4205
0303.7401	3558	15559				0709.2090	56	2170
						0709.3000	377	4552
						0709.4020	842	5416

MENGDEENHET

.. = OPPGAVE MANDLER
S = STYKKER
P = PAR
TG = 1000 GRAM
TL = 1000 LITER
U = KUBIKKETER
TU = 1000 KUBIKKETER
B = BRUTTO REG. TONN
Z = MWH (MEGAWATTTIME)
V = KVADRATMETER

QUANTITY UNIT

NOT AVAILABLE
NUMBER, PIECES, HEADS
PAIRS
1000 GRAMMES
1000 LITRES
CUBIC METRES
1000 CUBIC METRES
GROSS TONS
MWH (MEGA WATT HOURS)
SQUARE METRES

OMFANG: VARER SOM HAR EN VERDI PÅ 1 MILL. KR
ELLER MER.

COVERAGE: COMMODITIES WHICH HAVE A VALUE OF NOK
1 MILLION OR MORE.

TABELL 10. INNFØRSEL. VIKTIGERE VARER GRUPPERT ETTER DET HARMONISERTE SYSTEM (HS)
(FORTS.) IMPORTS OF PRINCIPAL COMMODITIES ACCORDING TO THE HARMONIZED SYSTEM (HS)

VARENR.	1996		VARENR.	1996		VARENR.	1996	
	MENGDE	VERDI		MENGDE	VERDI		MENGDE	VERDI
	TONN	1000 KR		TONN	1000 KR		TONN	1000 KR
0709.5110	2722	51683	0901.1100	39722	683278	1507.1090	4695	17591
0709.5190	162	5012	0901.1200	68	1722	1507.9090	1172	7271
0709.6010	2934	36137	0901.2100	644	20947	1508.1090	901	6477
0709.6020	2743	55606	0902.3000	1015	74592	1509.1090	543	14629
0709.6090	65	1423	0902.4000	88	2968	1509.9090	724	24708
0709.7020	100	1283	0904.1100	374	6442	1510.0090	88	1697
0709.9050	133	2468	0904.1200	271	9102	1511.9099	14186	63231
0709.9091	476	5602	0904.2000	244	9866	1512.1990	241	1851
0709.9099	724	15581	0906.1000	59	1067	1513.1190	5323	27343
0710.2201	137	1101	0906.2000	64	2221	1513.1999	372	2859
0710.3000	206	1379	0908.1000	69	1805	1513.2920	71	1139
0710.4090	950	6495	0908.3000	69	2340	1514.9010	458	5204
0710.8091	709	4003	0910.1000	86	1763	1514.9090	947	5303
0710.8094	1499	15143	0910.5000	58	1236	1515.1190	1399	5505
0710.8095	1236	8453	0910.9100	172	6713	1515.2990	572	4344
0710.8099	489	3319	0910.9990	299	9024	1515.3090	97	1154
0712.2000	579	10347	KAP.09	..	842696	1515.9021	5	1086
0712.3001	51	8749	1001.1000	104370	142903	1515.9031	37	8119
0712.9010	564	8413	1001.9000	123466	178177	1515.9099	43	1219
0712.9020	61	1754	1002.0000	18223	18209	1516.1020	234	1780
0712.9091	580	17460	1003.0000	195697	219931	1516.1099	82	1360
0712.9092	56	1641	1004.0000	109539	130101	1516.2011	207	3510
0712.9099	251	17070	1005.9010	25909	33030	1516.2099	806	7915
0713.1000	3622	14784	1005.9090	1240	5019	1517.9021	208	2072
0713.3100	201	1884	1006.2090	478	2568	1517.9098	1150	14767
0713.3300	44	1798	1006.3010	16030	68702	1518.0041	252	1767
0714.2090	968	1314	1007.0010	32876	28255	1518.0099	191	2110
KAP.07	..	794438	KAP.10	..	829825	1520.0009	797	7704
0801.1100	729	6253	1101.0000	2409	6450	1521.1000	33	1007
0801.2100	83	1274	1102.2090	282	1053	KAP.15	..	760490
0801.3200	132	5454	1103.1100	1546	1818	1601.0000	73	1927
0802.1100	77	2133	1103.1390	1522	4769	1602.3100	26	1413
0802.1200	2148	83515	1104.2310	12309	32794	1602.4100	83	2327
0802.2100	437	6105	1106.3090	95	2881	1602.4910	39	2144
0802.2200	985	21472	1107.1090	34161	94041	1602.5000	78	1866
0802.3100	279	4404	1107.2090	4363	13687	1603.0099	75	2349
0802.3200	182	7035	1108.1190	1727	7617	1604.1204	636	17217
0802.5000	33	1170	1108.1290	4767	19720	1604.1205	365	8067
0802.9010	24	1103	1108.1300	179	1197	1604.1206	443	8157
0802.9099	147	4445	1108.1490	706	2677	1604.1209	66	1420
0803.0001	60655	266738	1108.1990	254	2281	1604.1301	35	1195
0804.1000	184	3443	1109.0090	665	4144	1604.1400	1289	18429
0804.2090	412	5402	KAP.11	..	199604	1604.1600	106	4554
0804.3000	706	5253	1201.0010	9481	21849	1604.1902	1077	24346
0804.4000	929	8826	1201.0090	315456	604903	1604.1903	319	7510
0804.5000	512	7458	1202.1090	163	1801	1604.1905	739	24120
0805.1090	34246	189413	1202.2090	3397	24639	1604.1909	144	2961
0805.2090	19901	159561	1204.0090	1189	4396	1604.2004	3520	63678
0805.3021	2889	20613	1206.0010	2739	9285	1604.2005	1646	13484
0805.3040	97	1705	1206.0090	2794	14055	1604.2007	143	2649
0805.4090	990	5778	1207.4090	647	8320	1604.2009	91	3636
0806.1011	13393	114400	1207.5090	478	1805	1604.3002	227	8015
0806.1091	4293	56775	1207.9190	216	1401	1605.2001	1570	82615
0806.2000	3929	42901	1209.2300	265	4208	1605.2002	246	15387
0807.1100	5268	22081	1209.2400	232	4406	1605.2009	135	8372
0807.1900	2447	15926	1209.2500	787	7241	1605.3000	25	1821
0808.1011	12553	89548	1209.2600	297	4594	1605.4000	189	6563
0808.1021	10564	62388	1209.2990	169	3576	1605.9000	565	19225
0808.1031	3688	22179	1209.3000	7	3883	KAP.16	..	361903
0808.1040	11939	74445	1209.9110	13	8729	1701.1190	5269	15158
0808.2011	788	4770	1209.9191	0	1866	1701.9190	185	1408
0808.2021	3208	19224	1209.9199	11	6162	1701.9991	10416	50129
0808.2031	2667	14837	1209.9900	30	8134	1701.9995	38932	123260
0808.2041	2025	11616	1210.2001	178	8911	1701.9999	119183	290004
0808.2050	7200	46159	1211.9000	154	7797	1702.1190	580	3608
0809.1010	80	1017	1212.2090	5891	20713	1702.2090	93	1071
0809.2009	431	9826	1212.3000	79	1134	1702.3000	2264	15720
0809.3010	1298	10460	1212.9190	147	7519	1702.5090	444	2987
0809.3020	216	1145	1214.9010	2189	9473	1702.9040	247	3471
0809.3030	2380	17631	1214.9091	15750	25576	1702.9099	1905	18701
0809.3090	2549	14026	KAP.12	..	831493	1703.1010	44887	31055
0809.4010	186	2868	1301.2000	612	13624	1703.1090	12496	10632
0809.4021	966	7608	1301.9000	87	2272	1703.9090	2019	1818
0809.4041	137	1162	1302.1100	7	10060	1704.1000	533	21410
0809.4051	459	5422	1302.1200	100	2833	1704.9010	1620	50871
0810.1011	859	17923	1302.1300	10	1517	1704.9091	1138	29685
0810.1023	485	9950	1302.1900	42	4823	1704.9092	3413	122599
0810.1024	211	3724	1302.2000	149	11038	1704.9099	8964	207979
0810.1025	39	1094	1302.3109	14	1478	KAP.17	..	1004631
0810.1030	57	2287	1302.3200	147	3475	1803.1000	2938	46003
0810.4010	322	5406	1302.3901	130	8305	1804.0000	3283	85766
0810.5000	3227	26390	1302.3909	62	4733	1805.0000	1305	12098
0810.9010	172	10351	KAP.13	..	64902	1806.1000	1038	13773
0810.9090	281	4381	1401.1000	358	2304	1806.2090	464	9706
0811.1001	258	2086	1404.9000	320	2172	1806.3100	5900	211381
0811.1009	3422	23238	KAP.14	..	5891	1806.3200	2510	83779
0811.2009	1712	18898	1504.1091	738	6610	1806.9010	6180	208633
0811.9001	978	15989	1504.1099	89	1012	1806.9090	1458	53237
0811.9002	309	16411	1504.2011	3763	11793	KAP.18	..	705857
0811.9009	894	10618	1504.2021	152	1365	1901.2091	203	3034
0812.9020	257	1992	1504.2031	170431	473132	1901.2092	671	13345
0813.1000	333	6396	1504.2099	485	2811	1901.2099	608	8024
0813.2000	1189	19613	1505.9000	1513	1229	1901.9010	165	2275
0813.3000	141	4260	1506.0099	3134	7717	1901.9090	1543	33112
0813.4002	79	2315				1902.1100	437	6908
0813.5010	56	1399				1902.1900	3057	24881
0813.5092	34	1054						
0814.0000	236	1513						
KAP.08	..	1705621						

TABELL 10. INNFØRSEL. VIKTIGERE VARER GRUPPERT ETTER DET HARMONISERTE SYSTEM (HS)
(FORTS.) IMPORTS OF PRINCIPAL COMMODITIES ACCORDING TO THE HARMONIZED SYSTEM (HS)

VARENR.	1996		VARENR.	1996		VARENR.	1996	
	MENGDEN	VERDI		MENGDEN	VERDI		MENGDEN	VERDI
1902.2091	160	2482	2106.9042	1230	82118	2518.1002	1943	1643
1902.2099	177	5807	2106.9051	116	2361	2519.1000	243	2276
1902.3001	602	7872	2106.9052	518	5861	2519.9000	4833	6930
1902.3009	327	6229	2106.9090	4686	256841	2520.1000	43157	6362
1904.1010	3058	38124	KAP.21	..	783678	2520.2000	262186	33861
1904.1090	3534	81035				2521.0000	144547	23813
1904.2010	1088	11488	2202.1000	TL	1898	2522.1000	19232	16063
1904.9020	2358	19783	2202.9010	TL	164	2522.2000	2727	2708
1904.9090	777	14820	2202.9020	TL	2676	2522.3000	11386	10405
1905.1000	5125	64617	2202.9030	TL	450	2523.2100	3257	4005
1905.3001	7768	134600	2202.9090	TL	1134	2523.2900	98660	44876
1905.3002	1313	27168	2203.0002	TL	142	2523.3000	1340	4751
1905.4000	1841	22308	2203.0004	TL	3434	2523.9000	51842	22436
1905.9010	237	7375	2203.0005	TL	243	2525.3000	2378	3505
1905.9022	1661	16865	2204.1009	TL	1361	2526.2000	16099	19651
1905.9031	2224	51842	2204.2109	TL	17997	2529.1000	889	1867
1905.9033	143	3366	2204.2909	TL	15710	2529.2200	42474	42097
1905.9034	986	20775	2205.1009	TL	845	2530.1000	2242	3615
1905.9091	8773	117719	2206.0009	TL	792	2530.2000	39500	31357
1905.9099	5233	118862	2207.1090	TL	2009	2530.4000	272	1948
KAP.19	..	868450	2208.2000	TL	1656	2530.9000	12686	19322
			2208.3000	TL	1244	KAP.25	..	1454637
2001.1001	224	2037	2208.4000	TL	85			
2001.9051	302	1949	2208.5000	TL	438	2601.1100	455373	76347
2001.9059	1114	12512	2208.6000	TL	1852	2601.1200	14815	4527
2001.9090	178	4508	2208.7000	TL	926	2602.0000	676573	414271
2002.1001	3394	13429	2208.9003	TL	38	2606.0000	22549	7176
2002.9010	8190	50857	2208.9009	TL	603	2608.0000	124025	352469
2002.9091	1516	7609	2209.0000	TL	426	2614.0000	29637	22494
2003.1001	4388	31297	KAP.22	..	1034043	2615.1000	440	1512
2003.1009	148	1191				2618.0000	11346	2132
2004.1010	252	1875	2301.2010	102771	482724	2619.0000	119046	44245
2005.2090	2102	32453	2301.2090	2686	11815	2620.1100	4584	20116
2005.5100	1417	6448	2302.1010	10986	31359	2620.1900	44941	127685
2005.5909	871	3563	2302.1090	301	1748	2620.4000	71819	4844
2005.6000	974	6939	2302.3000	30609	32533	2620.9000	97307	31729
2005.7000	628	7101	2303.1010	20051	56298	2621.0000	40928	13260
2005.8090	7211	49322	2303.1090	168	2058	KAP.26	..	1326298
2005.9004	318	2327	2303.2010	18653	20922			
2005.9009	1611	14266	2303.2090	127	1400	2701.1100	83151	61503
2006.0003	152	2201	2304.0010	5179	17409	2701.1200	154090	84056
2007.9110	89	1345	2304.0090	734	3103	2701.1900	551943	301528
2007.9901	1811	33445	2306.4010	6767	6656	2701.2000	2132	1908
2007.9909	107	1140	2309.1011	5033	29096	2702.1000	40755	23487
2008.1110	380	5807	2309.1012	11689	70140	2703.0001	16884	19873
2008.1191	1173	20360	2309.1091	18881	124236	2704.0001	589123	469405
2008.1900	1787	39793	2309.1092	6296	49668	2704.0005	7866	9952
2008.2000	6648	41984	2309.9030	81	4144	2706.0000	702	3891
2008.3091	409	3474	2309.9040	6045	59574	2707.1000	4719	8223
2008.4000	1475	8946	2309.9050	1811	12178	2707.3000	264	1722
2008.5000	608	4981	2309.9060	276	2907	2707.5000	3985	10562
2008.7000	2164	10824	2309.9080	939	8214	2707.9100	1641	4224
2008.9201	3411	24024	2309.9090	2437	24622	2708.1000	118852	239121
2008.9209	438	9200	KAP.23	..	1054743	2709.0000	1332752	1374675
2008.9901	81	1008				2710.0011	U	6473
2008.9909	218	2897	2401.1000	2150	76950	2710.0012	U	625166
2009.1120	280	3152	2401.2000	1319	61928	2710.0013	U	4642
2009.1130	14037	145386	2401.3000	752	8269	2710.0014	U	16068
2009.1199	911	9067	2402.1001	26	10902	2710.0015	U	24255
2009.1999	444	3934	2402.1009	15	8772	2710.0019	U	389
2009.2000	518	5220	2402.2000	992	167432	2710.0021	U	102455
2009.3010	195	3519	2403.1000	187	16757	2710.0022	U	6458
2009.3091	194	2254	2403.9100	239	3873	2710.0025	U	47328
2009.3099	344	5633	2403.9990	360	36803	2710.0026	U	615189
2009.4010	109	1390	KAP.24	..	391987	2710.0027	U	5937
2009.4090	117	1262				2710.0029	U	86833
2009.6000	3041	29609	2501.0001	275235	119148	2710.0091	U	918417
2009.7000	1986	21850	2501.0002	248640	73850	2710.0093	U	127168
2009.8020	184	4617	2501.0003	57953	23670	2710.0094	U	7404
2009.8090	740	17686	2501.0009	93887	36217	2710.0095		68842
2009.9000	731	16381	2502.0000	245043	53480	2710.0096		4411
KAP.20	..	743668	2504.1000	174	1356	2710.0099		45113
			2505.1000	184668	53985	2711.1100		71483
2101.1100	1014	99721	2505.9001	7356	5531	2711.1200		414269
2101.1201	23	1548	2505.9009	70228	24047	2711.1300		189747
2101.1209	92	4286	2506.1001	387952	81527	2711.1900		210
2101.2010	25	1955	2506.1002	206	1163	2712.1000		519
2101.2099	52	1447	2506.2100	275120	68458	2712.2000		3717
2102.1010	88	3064	2507.0000	224811	155568	2712.9000		7686
2102.1020	206	2597	2508.1000	24533	24121	2713.1100		146490
2102.2010	69	1234	2508.2000	98	1208	2713.1200		223750
2102.3000	172	1446	2508.3000	905	2186	2713.2000		317995
2103.1000	471	7493	2508.4000	1449	4425	2713.9000		23200
2103.2010	1501	14851	2508.5000	3531	6112	2715.0000		1921
2103.2020	1920	22771	2508.7000	3625	3678	2716.0000	2	1321887
2103.3002	67	1022	2509.0000	7026	7473	KAP.27	..	10450498
2103.3009	208	3372	2510.2000	680484	286937			
2103.9090	4027	98569	2511.1000	142150	46293	2801.1000	1143	2687
2104.1010	27	1191	2512.0000	1472	3954	2801.2000	439	41117
2104.1020	121	5889	2513.1100	15025	4946	2803.0000	1680	16187
2104.1040	52	1617	2513.2000	278	1693	2804.2100	5526	15853
2104.1050	262	9034	2514.0000	721	3633	2804.2900	62	6728
2104.1090	344	11569	2515.1100	363	1193	2804.3000	1607	1557
2105.0010	456	10621	2515.1200	568	2885	2804.4000	680	1158
2105.0020	1105	26183	2516.1100	6252	5824	2804.6100	660	9310
2105.0090	598	9343	2516.1200	6005	7939	2804.6900	4700	41445
2106.1000	4280	24001	2516.9009	2293	3104	2805.2100	335	7654
2106.9010	48	2315	2517.1000	87173	19727	2805.2200	62	2030
2106.9030	481	18033	2517.4900	1437	2058	2805.3000	367	16519
2106.9041	487	46607	2518.1001	6850	5144	2806.1000	1838	3193

TABELL 10. INNFØRSEL. VIKTIGERE VARER GRUPPERT ETTER DET HARMONISERTE SYSTEM (HS)
(FORTS.) IMPORTS OF PRINCIPAL COMMODITIES ACCORDING TO THE HARMONIZED SYSTEM (HS)

VARENR.	1996		VARENR.	1996		VARENR.	1996	
	MENGDE	VERDI		MENGDE	VERDI		MENGDE	VERDI
	TONN	1000 KR		TONN	1000 KR		TONN	1000 KR
2808.0000	25109	17430	2901.2990	383	2276	2918.1400	1928	15528
2809.2000	5774	21144	2902.3000	1228	2941	2918.1510	654	5444
2810.0000	365	1976	2902.4200	4404	9511	2918.1910	309	4284
2811.1100	182	1707	2902.4400	1237	2787	2918.2990	39	2434
2811.1900	502	3267	2902.5000	37774	131554	2918.3010	614	9321
2811.2100	1024	1671	2902.9000	1143	8625	2918.3090	175	2874
2811.2200	1177	28172	2903.1200	305	2276	2918.9010	55	9861
2811.2300	10402	16181	2903.1500	:	224107	2918.9090	185	9143
2811.2900	1357	8644	2903.2200	333	2311	2919.0000	269	5114
2812.9000	61	2735	2903.2300	1056	4038	2920.1000	40	1049
2814.1000	337185	486904	2903.2900	226	1396	2920.9000	2665	25632
2814.2000	1520	2783	2903.3000	35	9927	2921.1102	107	2545
2815.1100	2529	8883	2903.4200	274	8967	2921.1109	184	1224
2815.1200	50497	48937	2903.4900	596	12045	2921.1900	1064	9619
2815.2000	2758	9341	2903.5900	68	2657	2921.2100	384	11452
2816.2000	2	1804	2903.6900	103	1306	2921.2200	166	10363
2817.0010	2388	19545	2904.1000	652	4015	2921.2900	1434	26100
2818.1000	1118	7712	2904.2009	93	1653	2921.3000	103	3080
2818.2000	1693565	2581321	2905.1100	66431	:	2921.5900	186	4228
2818.3000	37136	48943	2905.1210	156	1458	2922.1100	1164	6973
2819.9000	86	1828	2905.1220	10023	40751	2922.1200	920	4803
2821.1000	1800	18640	2905.1300	3997	18476	2922.1301	158	1224
2822.0000	696	14837	2905.1400	3388	12186	2922.1909	482	4972
2823.0000	1513	20672	2905.1500	361	3665	2922.4100	1966	33997
2824.9000	611	4077	2905.1700	303	2532	2922.4210	425	4083
2825.5000	141	2745	2905.1900	304	4025	2922.4290	175	1598
2825.6000	854	29268	2905.3100	10441	36318	2922.4900	3945	23848
2825.8000	152	3952	2905.3200	6899	53180	2922.5000	762	22448
2825.9000	702	1356	2905.3900	3553	31166	2923.2000	173	3869
2826.1200	1696	11600	2905.4100	84	1208	2923.9000	1289	25964
2826.1909	38	1839	2905.4200	1412	15337	2924.1009	337	18751
2826.3000	730	5788	2905.4400	855	8581	2924.2200	48	11397
2826.9000	949	15395	2905.4500	1118	11689	2924.2900	1096	235582
2827.1000	602	2732	2905.4900	250	6462	2925.2000	11	1699
2827.2000	40051	41612	2906.1100	5	1052	2928.0000	46	1242
2827.3100	2085	7283	2906.2100	316	4554	2929.1000	2638	44780
2827.3600	1381	5639	2907.1100	5399	23124	2930.1000	66	1026
2827.3900	4750	10434	2907.1900	73	1084	2930.4000	417	10291
2827.4900	778	4059	2907.2100	971	34984	2930.9000	106	3455
2827.5100	4524	24046	2907.2200	10	1372	2931.0010	47	1005
2827.5900	8530	34369	2907.2900	60	2259	2931.0090	1190	78281
2827.6000	44	4083	2909.1100	253	1858	2932.1310	950	12060
2828.1000	104	1603	2909.1900	69044	128442	2932.1900	104	1849
2828.9000	1625	2234	2909.4100	3233	12448	2932.2900	39	2139
2829.1100	3091	10153	2909.4200	3349	15285	2933.1100	34	4416
2829.9000	42	1902	2909.4300	1091	6926	2933.2900	29	2975
2830.1000	1375	2919	2909.4400	357	2922	2933.3110	35	1679
2831.1000	1117	9339	2909.4900	4768	25947	2933.4000	72	3737
2832.1000	3387	10155	2909.5000	677	29784	2933.5900	5	1619
2832.2000	1158	3292	2909.6000	137	7452	2933.6100	8963	78750
2833.1100	2550	3441	2910.3000	2334	29107	2933.6900	358	12156
2833.2100	731	1554	2910.9000	44	1241	2933.7900	86	3893
2833.2200	12415	20033	2912.1100	430	1652	2933.9000	73	8357
2833.2500	1342	8194	2912.1900	2035	27246	2934.9000	48	6735
2833.2700	459	2494	2912.6000	105	1047	2935.0000	37	3206
2833.2900	1930	5586	2914.1100	869	3932	2936.1000	114	4473
2834.1000	781	3997	2914.1200	376	2010	2936.2100	17	5181
2834.2900	580	2535	2914.1300	202	1670	2936.2700	244	21487
2835.2200	1109	6062	2914.6900	25	2348	2936.2800	95	12441
2835.2500	566	2026	2915.1100	21728	:	2936.2900	184	14572
2835.2600	1996	7449	2915.1200	1161	2779	2936.9000	1930	78983
2835.2900	2586	10196	2915.2100	4858	22380	2937.2100	0	1672
2835.3100	173	1458	2915.2400	5287	29269	2941.1000	27	8230
2835.3900	661	7712	2915.2900	286	1388	2941.3000	5	1252
2836.2000	61316	66963	2915.3100	1123	6230	2941.9000	34	17725
2836.3000	2020	5270	2915.3200	:	25055	2942.0000	133	4375
2836.4000	2514	7269	2915.3300	1206	7337	KAP. 29	..	2984478
2836.5000	712	3998	2915.3900	900	10105			
2836.9200	889	5931	2915.5010	160	2372	3002.1000	325	48685
2836.9900	285	4546	2915.6010	65	1413	3002.2000	19	59797
2837.1900	16	1416	2915.7010	1552	8433	3002.3000	48	94982
2838.0000	97	1582	2915.9010	1942	18762	3002.9000	150	126586
2839.1900	2581	10989	2915.9020	178	2187	3003.1000	187	3842
2839.2000	198	1144	2915.9090	596	20313	3003.2000	4	4186
2839.9000	1032	3334	2916.1200	708	11403	3003.3900	1	1294
2840.1900	5387	13424	2916.1310	386	4527	3003.9000	684	623918
2840.3000	280	1879	2916.1400	923	12168	3004.1000	93	35036
2841.1000	295	1317	2916.1520	97	1470	3004.2000	60	45893
2841.3000	1159	6250	2916.1920	47	1177	3004.3100	52	139916
2841.6100	1188	2821	2916.1990	126	5828	3004.3200	15	18058
2842.1000	2174	5234	2916.3120	114	1105	3004.3900	55	91718
2842.9000	135	1146	2916.3200	92	3825	3004.4000	27	3811
2843.9000	1	1022	2916.3910	17	1553	3004.5000	11	9904
2844.1000	2	3124	2916.3990	67	2335	3004.9000	5289	2278035
2844.4000	35	29669	2917.1210	195	1824	3005.1000	262	37068
2845.9000	2	1120	2917.1220	323	3478	3005.9001	107	3419
2846.1000	75	2004	2917.1400	4477	26426	3005.9002	105	10630
2847.0000	18499	59197	2917.1910	151	2070	3005.9009	851	66636
2849.1000	2391	8043	2917.1990	165	2510	3006.1000	74	36557
2849.2000	2371	11246	2917.2010	504	6015	3006.2000	1	1563
2849.9000	11	1454	2917.2090	224	2468	3006.3000	37	19668
2850.0001	661	9316	2917.3200	3523	23493	3006.4000	70	41021
2850.0009	473	6467	2917.3300	444	2910	3006.5000	54	4308
2851.0000	223	7697	2917.3400	865	6363	3006.6000	3	2675
KAP. 28	..	4184806	2917.3500	:	30857	KAP. 30	..	3810984
			2917.3600	242	1745			
2901.1000	202380	188241	2917.3910	1451	21983	3101.0000	1923	3902
2901.2100	39138	118446	2917.3990	602	22540	3102.1000	:	53119
2901.2200	22811	57888	2918.1110	379	4743	3102.2100	69294	43391
2901.2910	295	2406	2918.1200	46	2144	3102.3000	22536	48314

TABELL 10. INNFORSEL. VIKTIGERE VARER GRUPPERT ETTER DET HARMONISERTE SYSTEM (HS)
(FORTS.) IMPORTS OF PRINCIPAL COMMODITIES ACCORDING TO THE HARMONIZED SYSTEM (HS)

VARENR.	1996		VARENR.	1996		VARENR.	1996	
	MENGDE	VERDI		MENGDE	VERDI		MENGDE	VERDI
	TONN	1000 KR		TONN	1000 KR		TONN	1000 KR
3102.4000	20782	30354	3402.2012	13216	120302	3807.0009	86	1691
3102.6000	3071	2981	3402.2013	678	7435	3808.1000	301	25607
3102.9000	2687	4596	3402.2014	203	2032	3808.2000	1923	71600
3103.9000	442	1798	3402.2019	13695	113605	3808.3000	1439	90372
3104.2000	372793	272370	3402.2090	7857	83006	3808.4000	479	8860
3104.3000	169303	202410	3402.9011	2322	36818	3808.9000	1684	46518
3104.9000	524	1803	3402.9012	626	6160	3809.1000	482	5437
3105.1000	99	1056	3402.9019	6600	74931	3809.9101	537	5683
3105.2000	11102	22690	3402.9090	9047	106138	3809.9109	347	8474
3105.4000	2978	11500	3403.1100	45	1282	3809.9200	1608	17920
3105.5100	33641	37693	3403.1900	3105	43728	3809.9300	117	2340
3105.9000	7910	12727	3403.9100	388	6491	3810.1010	169	3385
KAP.31	..	752943	3403.9900	1032	27210	3810.1020	93	5378
3201.9000	93	1084	3404.1000	53	1678	3810.9010	333	4498
3202.1000	143	2110	3404.9010	307	8678	3810.9090	131	3403
3202.9000	342	4220	3404.9090	1111	21098	3811.1100	186	9472
3203.0000	240	12467	3405.1000	255	11883	3811.1900	374	7685
3204.1100	29	1662	3405.2000	422	8700	3811.2100	4188	47134
3204.1200	312	18825	3405.3000	707	20190	3811.2900	1131	20176
3204.1300	336	14556	3405.4000	2565	14535	3811.9000	7644	80715
3204.1400	302	7276	3405.9000	699	2225	3812.1000	59	2255
3204.1600	109	8495	3406.0000	7849	128361	3812.2000	2039	24117
3204.1700	1646	118713	3407.0010	154	4508	3812.3000	1038	35261
3204.1900	699	431156	3407.0090	160	10738	3813.0000	1113	12333
3204.2000	423	7251	KAP.34	..	1209841	3814.0000	1086	23296
3204.9000	512	12287	3501.1000	248	7843	3815.1100	254	12105
3206.1100	5473	76466	3501.9010	246	9927	3815.1200	46	3094
3206.1900	849	13904	3502.1109	52	2837	3815.1900	2770	58101
3206.2000	81	2921	3502.9050	270	4813	3815.9000	910	27422
3206.4900	1637	44801	3503.0010	150	4129	3816.0000	21503	102267
3206.5000	28	1659	3503.0090	510	19726	3817.1000	19005	96065
3207.1000	305	8800	3504.0000	373	7517	3818.0000	6	6149
3207.2000	1074	9231	3505.1001	4013	23659	3819.0000	935	15114
3207.3000	10	4157	3505.1009	14145	79931	3820.0000	12400	75575
3207.4000	453	7340	3505.2000	812	5832	3821.0000	47	8937
3208.1000	4639	94564	3506.1000	1771	47687	3822.0000	469	231571
3208.2000	2733	58231	3506.9100	7383	97007	3823.1110	195	1264
3208.9000	14453	332695	3506.9900	6654	46252	3823.1190	295	3694
3209.1000	3208	53248	3507.1000	255	9174	3823.1990	1905	26050
3209.9000	3626	68180	3507.9000	389	21773	3823.7090	4494	54966
3210.0000	865	24447	KAP.35	..	388750	3824.1000	1785	13373
3211.0000	285	10151	3601.0010	178	15107	3824.3000	44	1201
3212.1000	85	7108	3601.0090	17	12700	3824.4000	2290	16775
3212.9010	92	2580	3602.0000	1042	21166	3824.5000	10237	21722
3212.9091	39	2944	3603.0010	49	17020	3824.6000	1809	12534
3212.9099	543	11967	3603.0090	406	73222	3824.7100	40	1002
3213.1000	120	8732	3604.1000	898	25588	3824.7909	681	14234
3213.9000	429	22213	3604.9000	201	24133	3824.9000	37657	527942
3214.1001	2154	36193	3605.0000	369	14336	KAP.38	..	2053661
3214.1005	7046	72728	3606.1000	36	2351	3901.1000	34268	237046
3214.1006	6555	44993	3606.9000	444	3655	3901.2010	2012	13880
3214.9000	22003	142913	KAP.36	..	209278	3901.2090	27140	182353
3215.1100	556	18320	3701.1000	467	41837	3901.3000	1006	11388
3215.1900	2682	92118	3701.2000	42	11858	3901.9000	3602	34357
3215.9000	233	38684	3701.3000	1403	83043	3902.1001	770	5799
KAP.32	..	1956916	3701.9100	15	1651	3902.1009	6406	66619
3301.2400	9	1514	3701.9900	71	7051	3902.2000	121	1523
3301.2990	16	1985	3702.1000	14	1430	3902.3000	8006	58000
3301.9010	34	2578	3702.3100	78	9941	3902.9000	1788	21876
3301.9090	88	3110	3702.3200	66	6415	3903.1100	11191	90489
3302.1000	2912	504879	3702.3900	212	21802	3903.1909	7230	47507
3302.9010	331	72824	3702.4300	133	11102	3903.2000	341	3747
3302.9090	301	27077	3702.4400	346	30493	3903.3000	1993	33414
3303.0011	92	17807	3702.5100	7	1000	3903.9000	2749	28322
3303.0012	242	44104	3702.5200	18	2132	3904.1000	24622	125091
3303.0090	113	26155	3702.5300	88	13010	3904.2100	74	1086
3304.1000	275	49557	3702.5400	669	88189	3904.2200	2929	25235
3304.2000	232	50318	3702.5500	64	7303	3904.3000	2215	17726
3304.3000	203	21965	3702.9300	29	3877	3904.4000	98	2287
3304.9100	114	19702	3702.9400	7	1238	3904.5000	176	3246
3304.9910	3302	261582	3702.9500	93	8612	3904.6100	11	1666
3304.9990	1051	106295	3703.1000	15	1368	3904.6900	36	4453
3305.1000	4464	144827	3703.2000	1058	69075	3904.9000	161	3185
3305.2000	221	9476	3703.9000	368	32196	3905.1200	2640	20851
3305.3000	761	32364	3704.0000	82	5045	3905.1900	804	18028
3305.9000	3584	154463	3705.1000	6	3855	3905.2100	774	6124
3306.1000	2243	74515	3705.2000	6	2220	3905.2900	213	4678
3306.2000	101	8339	3705.9090	65	25199	3905.3000	1494	27081
3306.9000	98	6361	3706.1000	63	17322	3905.9900	410	16660
3307.1000	521	47563	3707.1000	163	11993	3906.1000	332	7349
3307.2000	1162	78872	3707.9000	1621	137807	3906.9000	29012	276218
3307.3000	1408	38094	KAP.37	..	661055	3907.1000	412	9998
3307.4900	445	15100	3801.1000	1007	8256	3907.2001	1042	9878
3307.9000	787	52418	3801.3000	9305	31927	3907.2009	7177	98568
KAP.33	..	1876811	3801.9000	37	1425	3907.3000	3467	79415
3401.1110	1484	33761	3802.1000	751	13621	3907.4000	1102	32578
3401.1120	483	12292	3802.9000	2684	8473	3907.5000	3247	38081
3401.1910	1456	16800	3803.0001	36926	55140	3907.6000	1414	14937
3401.1920	74	2310	3803.0009	633	4603	3907.9100	5173	73378
3401.2010	177	2433	3803.0000	5998	8865	3907.9909	5726	123454
3401.2020	2112	57491	3805.9000	100	1616	3908.1000	1002	29456
3401.2090	2554	46152	3806.1000	385	2226	3908.9000	972	14478
3402.1100	3311	18547	3806.2000	384	2864	3909.1000	11495	39425
3402.1200	953	10899	3806.3000	309	3899	3909.2000	2258	10671
3402.1300	10216	100704	3806.9000	1925	13468	3909.3000	190	2490
3402.1900	2128	23407	3807.0001	259	1577	3909.4009	1805	14489
3402.2011	389	7380				3909.5001	201	6910
						3909.5009	2214	63763
						3910.0000	2598	120564

**TABELL 10. INNFØRSEL, VIKTIGERE VARER GRUPPERT ETTER DET HARMONISERTE SYSTEM (HS)
 (FORTS.) IMPORTS OF PRINCIPAL COMMODITIES ACCORDING TO THE HARMONIZED SYSTEM (HS)**

VARENR.	1996		VARENR.	1996		VARENR.	1996	
	MENGD	VERDI		MENGD	VERDI		MENGD	VERDI
	TONN	1000 KR		TONN	1000 KR		TONN	1000 KR
3911.1000	1974	16667	3926.1000	2984	135265	4104.3190	195	33819
3911.9010	1600	29372	3926.2000	1164	45456	4104.3910	63	7531
3911.9090	358	12074	3926.3000	210	15595	4104.3920	8	1203
3912.2000	295	7403	3926.4000	421	20656	4104.3990	34	5567
3912.3100	1804	37845	3926.9010	16	2963	4105.2010	8	3587
3912.3900	204	12802	3926.9020	48	7324	4105.2090	5	1979
3912.9000	166	7019	3926.9030	27	5343	4107.9020	9	1278
3913.1000	273	10910	3926.9091	207	7708	4107.9090	14	3711
3913.9000	670	43847	3926.9092	79	4019	4108.0090	15	1687
3914.0000	155	6416	3926.9094	295	10438	4111.0000	26	2124
3915.1000	701	2805	3926.9098	13491	703105	KAP. 41	..	277050
3915.3000	1096	3388	KAP. 39	..	7249276	4201.0000	256	30702
3915.9000	413	1314	4001.1000	133	1520	4202.1101 S	90425	7666
3916.1000	38	2046	4001.2200	340	2874	4202.1102 S	125181	16676
3916.2000	570	18750	4001.2900	161	2584	4202.1109 S	415483	27620
3916.9010	65	3425	4002.1100	1373	8242	4202.1201 S	11035	1614
3916.9090	447	19783	4002.1910	665	7059	4202.1202 S	112523	6852
3917.1000	499	54829	4002.1990	119	1747	4202.1209 S	739102	66311
3917.2100	981	22421	4002.4910	63	1917	4202.1900 S	332775	16197
3917.2200	183	4751	4002.4990	52	1755	4202.2100 S	375940	56737
3917.2300	4578	68742	4002.5990	85	1246	4202.2200 S	928293	34345
3917.2910	145	11116	4002.7010	370	5854	4202.2900 S	324648	16573
3917.2920	67	2126	4002.7990	137	2059	4202.3100 S	1626315	40187
3917.2990	1496	47478	4002.8000	112	2261	4202.3200 S	1870975	19540
3917.3110	13	1133	4002.9100	98	1206	4202.3900 S	696073	9185
3917.3190	617	19068	4002.9910	805	14740	4202.9101 S	112688	5573
3917.3210	80	4607	4002.9990	665	10248	4202.9109 S	480139	15954
3917.3220	56	5261	4003.0000	26	1046	4202.9201 S	1314444	67300
3917.3290	664	30608	4004.0000	1059	4102	4202.9202 S	71167	3126
3917.3300	42	3432	4005.1090	2996	39756	4202.9209 S	2412365	79843
3917.3900	1230	38874	4005.2010	180	2727	4202.9900 S	1319579	37598
3917.4000	2035	97282	4005.9110	91	5386	4203.1001 S	361150	107409
3918.1001	1424	32193	4005.9190	771	12889	4203.1004 S	126171	24337
3918.1009	13217	283737	4005.9990	78	2163	4203.1005 S	145730	54993
3918.9000	2309	37766	4006.1010	275	5414	4203.1009 S	34989	11902
3919.1010	444	22901	4006.1090	98	1638	4203.2100 P	218826	9951
3919.1020	325	16637	4006.9010	98	3240	4203.2901 P	3266201	34738
3919.1090	1449	71816	4006.9090	56	2826	4203.2902 P	2103076	16917
3919.9010	397	16611	4008.1110	167	7154	4203.2909 P	811965	30981
3919.9020	433	28379	4008.1190	351	15474	4203.3000 S	886447	40175
3919.9090	1167	61539	4008.1990	95	4321	4203.4000	11	3577
3920.1000	15700	241070	4008.2110	322	9068	4204.0000	4	1063
3920.2000	5023	116050	4008.2190	636	21586	4205.0000	311	20521
3920.3000	1287	26452	4008.2910	150	3739	KAP. 42	..	916231
3920.4100	412	10768	4008.2990	1405	51548	4301.1000 S	104876	27545
3920.4200	3322	74279	4009.1000	384	23522	4301.6001 S	42800	34483
3920.5100	912	28656	4009.2000	663	31791	4301.6002 S	11798	8989
3920.5900	276	8630	4009.3000	597	26906	4301.6009 S	9140	6890
3920.6100	761	22420	4009.4000	525	23485	4301.7000 S	131442	7437
3920.6200	936	37310	4009.5000	1005	55988	4302.1909	7	2975
3920.6300	25	1491	4010.1100	107	12005	4302.3000	15	4180
3920.6900	1453	40284	4010.1200	367	15886	4303.1001 S	3994	30901
3920.7110	45	1239	4010.1900	137	7800	4303.1002 S	1489	2194
3920.7190	100	5134	4010.2100	118	13829	4303.1003 S	1819	2107
3920.7390	21	1423	4010.2200	40	4180	4303.1004 S	1135	1221
3920.7990	47	1903	4010.2900	232	23062	4303.1009	11	14471
3920.9100	310	15069	4011.1000 S	2571458	749155	4303.9000	14	5887
3920.9200	210	7987	4011.2000 S	237564	229286	KAP. 43	..	152350
3920.9400	105	3500	4011.3000 S	1562	2539	4401.1000 U	11378	4522
3920.9900	1340	41163	4011.4000 S	43621	9921	4401.2101 U	470728	156935
3921.1101	140	3183	4011.5000 S	644977	15650	4401.2200 U	7525	2296
3921.1109	1962	43698	4011.9110 S	38978	84191	4401.3001 U	59364	6389
3921.1209	329	15181	4011.9190 S	39000	9778	4401.3002 U	10460	5098
3921.1309	383	14800	4011.9910 S	22064	15388	4401.3009 U	116146	18997
3921.1419	52	1801	4011.9990 S	137719	20479	4402.0000	50803	69179
3921.1499	335	5823	4012.1000 S	155893	30620	4403.1000 U	5234	13271
3921.1919	223	5616	4012.2000	2817	17515	4403.2001 U	670745	307797
3921.1999	1260	37676	4012.9010	127	3447	4403.2005 U	111823	51857
3921.9010	184	9466	4012.9090	990	18059	4403.2006 U	1124617	382094
3921.9020	51	4607	4013.1000	104	2486	4403.2009 U	51141	24418
3921.9030	218	21482	4013.2000	122	4635	4403.9100 U	3108	3736
3921.9040	388	9123	4013.9090	146	4151	4403.9902 U	106725	30897
3921.9090	9359	315645	4014.1000	30	7548	4403.9903 U	391022	223732
3922.1000	952	49243	4014.9000	112	17064	4403.9908 U	8321	3379
3922.2000	260	13516	4015.1100	560	29768	4404.1000	3502	7875
3922.9000	1501	78842	4015.1990	996	36545	4404.2000	653	2132
3923.1003	46	1407	4015.9090	73	6551	4405.0000	398	1251
3923.1004	3941	81606	4016.1000	36	3356	4406.9000	3691	15139
3923.1006	5167	144281	4016.9100	1076	31301	4407.1001 U	25069	47919
3923.2110	2882	53256	4016.9200	33	2058	4407.1002 U	37169	67285
3923.2190	9523	145392	4016.9300	1274	159292	4407.1003 U	357278	750248
3923.2910	886	18006	4016.9400	178	3346	4407.1004 U	211806	310120
3923.2990	4657	117599	4016.9500	57	4738	4407.1008 U	59292	128599
3923.3001	2389	60012	4016.9900	2349	131752	4407.1009 U	54246	90573
3923.3002	7251	208424	4017.0000	159	4653	4407.2400 U	335	2674
3923.4000	107	5168	KAP. 40	..	2163976	4407.2900 U	3446	22267
3923.5000	4773	161616	4101.1000	453	6399	4407.9100 U	15102	79874
3923.9004	740	25754	4101.2100	3373	54741	4407.9200 U	12899	73530
3923.9006	3131	90082	4102.1000	88	1210	4407.9900 U	19344	88407
3924.1001	2391	91663	4102.2100	462	7825	4408.1010 U	459	1683
3924.1009	2845	108653	4103.9009	30	1005	4408.1090 U	3281	13306
3924.9001	1099	25960	4104.1010	50	1284	4408.3990 U	318	3378
3924.9003	139	6747	4104.1090	7	1379	4408.9091 U	3551	30340
3924.9009	2051	89317	4104.2100	7	1350	4408.9092 U	430	4369
3925.1000	699	27935	4104.2200	101	10194	4408.9093 U	846	4640
3925.2009	208	10203	4104.2900	17	2770	4408.9099 U	4192	35301
3925.3000	200	12405	4104.3110	667	109522	4409.1010 V	17623	3696
3925.9002	500	13593	4104.3120	56	10383			
3925.9004	56	5140						
3925.9009	2136	62805						

TABELL 10. INNFØRSEL, VIKTIGERE VARER GRUPPERT ETTER DET HARMONISERTE SYSTEM (HS)
(FORTS.) IMPORTS OF PRINCIPAL COMMODITIES ACCORDING TO THE HARMONIZED SYSTEM (HS)

VARENR.	1996		VARENR.	1996		VARENR.	1996	
	MENGDE	VERDI		MENGDE	VERDI		MENGDE	VERDI
	TONN	1000 KR		TONN	1000 KR		TONN	1000 KR
4409.1020	746	11643	4804.4100	1797	6162	4901.9909	2958	322631
4409.1091 U	25682	85100	4804.5100	176	1378	4902.1000	1023	36503
4409.1092 U	6557	14609	4804.5900	1680	12654	4902.9000	6563	303084
4409.2010 V	139137	23128	4805.1000	25292	87092	4903.0000	352	13966
4409.2020	879	26142	4805.2200	14029	98577	4904.0090	38	7679
4409.2090	2400	29769	4805.2300	5604	41553	4905.1000	18	1190
4410.1101 U	13844	19412	4805.2900	3448	12814	4905.9100	120	6847
4410.1102 U	7019	10848	4805.3000	233	5665	4905.9900	85	17039
4410.1103 U	10992	87026	4805.4000	9	1067	4906.0000	27	6158
4410.1109 U	4415	20464	4805.5000	1273	5040	4907.0000	72	4420
4410.1901 U	3342	6652	4805.6000	13264	40677	4908.1000	22	6524
4410.1902 U	3232	5248	4805.7000	1390	7110	4908.9000	24	7346
4410.1903 U	2211	8487	4805.8000	17786	64014	4909.0000	575	53310
4410.1909 U	4423	18102	4806.2000	246	4527	4910.0000	402	26551
4410.9000	1364	11277	4806.4000	44	3046	4911.1010	1429	40991
4411.1100	6068	18367	4807.1000	158	1326	4911.1090	25854	662142
4411.1900	17602	74265	4807.9000	21227	117305	4911.9110	553	37426
4411.2100	4628	14430	4808.1000	1501	14907	4911.9190	1031	86958
4411.2900	733	3830	4808.3000	508	8031	4911.9901	120	5931
4411.3900	1688	6264	4808.9000	2227	23323	4911.9902	254	13500
4411.9900	3735	21082	4809.1000	104	1356	4911.9909	2261	107640
4412.1301 U	1265	6905	4809.2000	3839	56865	KAP.49	..	2145827
4412.1309 U	5842	22789	4809.9000	570	6386			
4412.1401 U	14624	65554	4810.1100	34169	280518	5007.2000	11	5799
4412.1409 U	11930	68678	4810.1200	11953	96630	5007.9000	16	3480
4412.1901 U	11417	41699	4810.2100	31151	208224	KAP.50	..	11358
4412.1909 U	19192	63391	4810.2900	20185	141591			
4412.2200 U	481	2121	4810.3100	3211	27518	5101.1100	113	2631
4412.2900 U	2490	15712	4810.3200	113	1741	5101.2100	425	10718
4412.9300 U	260	1089	4810.3900	2919	21535	5105.1000	92	2224
4412.9900 U	11543	46242	4810.9100	14385	102650	5105.2900	825	32114
4413.0000	763	15448	4810.9900	2420	34768	5106.1000	40	3105
4414.0000	1330	55191	4811.1000	456	4464	5107.1000	618	53664
4415.1000	1336	15508	4811.2100	1806	54753	5107.2000	86	9042
4415.2000	20111	66298	4811.2900	680	10169	5108.1000	16	1341
4416.0010	116	2532	4811.3100	16071	161101	5109.1001	224	7841
4417.0000	318	8844	4811.3900	9143	147102	5109.1002	42	4232
4418.1001 S	32039	44905	4811.4000	624	15241	5109.9000	80	7686
4418.1002 S	42067	9668	4811.9001	66	1714	5111.1100	7	1589
4418.2004 S	90530	129204	4811.9005	712	20675	5111.1900	27	7190
4418.2005 S	68096	65613	4811.9009	5673	101445	5111.3000	72	9425
4418.2006 S	38363	15756	4812.0000	35	2472	5111.9000	8	1430
4418.2008 S	28159	26826	4813.1000	607	56969	5112.1100	26	6756
4418.2009	2400	38933	4813.2000	90	2629	5112.1900	102	24062
4418.3000 V	1147323	187556	4814.1000	24	2159	5112.2000	16	1025
4418.4000	232	4741	4814.2000	1584	65731	5112.3000	43	8611
4418.9001	2798	31198	4814.3000	52	1835	5112.9000	8	1476
4418.9002 S	1497	10401	4814.9000	588	29549	KAP.51	..	199103
4418.9005 S	1010	3027	4816.1000	94	2304			
4418.9007	1279	17712	4816.2000	1613	19693	5201.0000	180	3123
4418.9009	7923	102995	4816.9000	981	13934	5202.1000	153	1658
4419.0000	790	31163	4817.1000	4168	100566	5202.9100	140	1071
4420.1000	349	17992	4817.2000	80	5061	5202.9900	263	4508
4420.9000	637	24081	4817.3000	105	6257	5203.0000	29	1409
4421.1000	180	5582	4818.1000	28914	334010	5204.1100	9	1095
4421.9009	5831	117082	4818.2000	12509	178601	5204.2000	50	4862
KAP.44	..	4995488	4818.3000	3704	115403	5205.1100	134	4822
			4818.4000	21798	519395	5205.1200	196	5299
4503.1000	81	9766	4818.5000	145	12368	5205.1300	24	1114
4504.1001	225	5815	4818.9000	9348	150929	5205.1500	14	1097
4504.1009	43	1371	4819.1000	11612	129636	5205.2100	202	5724
4504.9001	8	1099	4819.2001	10486	125136	5205.2200	356	11613
4504.9009	108	4032	4819.2009	18922	226994	5205.2300	36	1092
KAP.45	..	23215	4819.3000	2589	33320	5205.2600	116	3167
			4819.4000	2224	53894	5205.3100	471	14112
4601.2000	224	3065	4819.5010	30	1234	5205.3200	79	2658
4601.9900	45	1298	4819.5091	550	19585	5205.4200	46	1959
4602.1001	764	25605	4819.5099	1428	35164	5207.1000	102	14124
4602.1009	244	8086	4819.6000	557	14977	5207.9000	119	10768
4602.9000	106	3372	4820.1000	3754	100066	5208.1100	389	13302
KAP.46	..	42579	4820.2000	780	12924	5208.1200	1532	46424
			4820.3000	723	28602	5208.1300	136	3355
4701.0000	2858	9211	4820.4001	102	3232	5208.1900	58	5331
4703.1100	5139	17886	4820.4002	444	17066	5208.2100	66	7378
4703.2100	60125	211250	4820.4003	1545	41053	5208.2200	86	4732
4703.2900	15314	51050	4820.4009	206	9929	5208.2900	19	2432
4704.1100	4783	15229	4820.5000	719	25291	5208.3100	47	4165
4704.2100	12612	19552	4820.9000	477	16576	5208.3200	482	34791
4704.2900	1547	9344	4821.1000	1761	133949	5208.3900	95	9167
4706.2000	822	3121	4821.9000	544	38123	5208.4200	92	10287
4707.1000	36961	34745	4822.9000	2739	26057	5208.4900	113	11551
4707.2000	2738	5067	4823.1100	402	27081	5208.5100	28	2509
4707.3000	1094	1126	4823.1900	99	3906	5208.5200	838	81770
4707.9000	6365	7483	4823.2001	1234	27714	5208.5900	159	18572
KAP.47	..	386882	4823.2009	182	8497	5209.1100	35	2020
			4823.4000	809	22353	5209.1200	96	3701
4801.0000	42440	218278	4823.5100	1067	14245	5209.1900	62	3363
4802.2000	72	1129	4823.5900	22971	191207	5209.2100	53	2876
4802.5100	314	3749	4823.6000	2209	62121	5209.2200	29	2685
4802.5200	41260	331515	4823.7001	2036	28788	5209.2900	18	2129
4802.5300	2400	29111	4823.7009	780	14737	5209.3100	79	8453
4802.6000	12560	81254	4823.9001	18	1377	5209.3200	98	7007
4803.0001	70	1185	4823.9003	301	1935	5209.3900	63	8213
4803.0009	476	7640	4823.9009	3348	82846	5209.4100	60	7880
4804.1100	20288	81028	KAP.48	..	6226890	5209.4900	253	22262
4804.1900	12419	71871				5209.5100	123	15652
4804.2100	11430	67323	4901.1001	528	23317	5209.5900	138	14973
4804.2900	390	2844	4901.1009	945	48769	5210.3100	27	4640
4804.3100	6364	43694	4901.9100	847	21699	5210.3900	37	3811
4804.3900	3594	27561	4901.9901	7714	283881	5210.4900	96	8476

TABELL 10. INNFØRSEL. VIKTIGERE VARER GRUPPERT ETTER DET HARMONISERTE SYSTEM (HS)
(FORTS.) IMPORTS OF PRINCIPAL COMMODITIES ACCORDING TO THE HARMONIZED SYSTEM (HS)

VARENR.	1996		VARENR.	1996		VARENR.	1996	
	MENGDE	VERDI		MENGDE	VERDI		MENGDE	VERDI
	TONN	1000 KR		TONN	1000 KR		TONN	1000 KR
5210.5100	30	3555	5513.4300	10	1031	5801.3600	13	2217
5210.5900	14	2177	5513.4900	7	1146	5801.9000	23	3485
5211.1200	46	2189	5514.1200	33	2715	5802.1900	29	1413
5211.3100	18	2096	5514.2100	10	1015	5804.1000	43	3317
5211.3200	78	5773	5514.2200	292	19548	5804.2100	7	1371
5211.3900	37	4740	5514.2300	27	2362	5804.2900	32	6015
5211.4100	9	1250	5514.3200	119	6762	5805.0000	4	1241
5211.4900	228	26131	5514.3300	13	2019	5806.1000	33	4768
5211.5100	8	1108	5514.3900	8	1031	5806.2000	48	4008
5211.5900	27	4340	5514.4100	33	6656	5806.3100	28	5137
5212.1100	35	1327	5514.4200	37	4120	5806.3200	286	41160
5212.1300	118	6865	5514.4900	9	1586	5806.3990	28	3698
5212.1400	18	1637	5515.1190	29	4499	5806.4000	78	2818
5212.2300	15	1243	5515.1290	12	1551	5807.1001	8	4831
5212.2400	20	2639	5515.1310	27	4395	5807.1009	10	3401
5212.2500	74	8711	5515.1390	77	15337	5807.9000	5	2006
KAP.52	..	564016	5515.1990	7	1087	5808.1000	90	6965
5306.1000	7	1262	5515.9990	10	2218	5808.9000	32	6572
5306.2000	11	1468	5516.1200	9	1475	5810.1000	6	1436
5309.1100	16	2910	5516.1300	115	10449	5810.9100	8	2244
5309.1900	12	1709	5516.1400	24	4106	5810.9200	7	2493
5309.2100	29	3848	5516.2200	23	3486	5810.9900	8	3805
5309.2900	16	3089	5516.2300	166	23604	5811.0000	18	3132
5310.9000	29	1038	5516.2400	32	4977	KAP.58	..	141512
KAP.53	..	19758	5516.3300	10	2083	5901.1000	68	4557
5401.1000	122	17548	5516.4300	19	3293	5901.9090	56	2393
5402.1000	2298	69705	5516.9200	31	4874	5902.9000	118	5518
5402.2000	1937	57586	5516.9300	42	5551	5903.1010	76	3283
5402.3100	62	2949	5516.9400	47	5118	5903.1091	59	2845
5402.3300	351	12824	KAP.55	..	355861	5903.1092	140	4118
5402.3900	212	13625	5601.1010	80	3071	5903.1099	635	29208
5402.4100	727	22340	5601.1090	74	4842	5903.2010	22	2465
5402.4300	36	1589	5601.2100	258	11026	5903.2090	173	17835
5402.4900	159	8413	5601.2210	323	11202	5903.9010	12	1075
5402.5200	79	1701	5601.2290	51	3139	5903.9090	290	57078
5402.6100	103	3607	5601.2900	50	2141	5904.1000	2805	55975
5402.6200	91	2984	5602.1000	1542	35535	5904.9200	40	1390
5402.6900	63	3195	5602.2100	16	1578	5905.0000	86	6866
5403.3200	25	1384	5602.2900	407	7893	5906.1000	131	6413
5403.4900	38	2165	5602.9000	201	6270	5906.9900	533	29010
5404.1000	211	16234	5603.1100	1014	35163	5907.0010	29	4103
5404.9000	69	2574	5603.1200	321	10590	5907.0090	144	15384
5405.0000	34	4368	5603.1300	670	15285	5908.0000	32	4365
5406.1000	25	1683	5603.1400	1232	33751	5909.0000	52	3966
5407.1000	178	47492	5603.9100	37	1265	5910.0020	13	1553
5407.2000	68	2257	5603.9200	150	10560	5911.1000	131	13545
5407.4100	53	5829	5603.9300	91	7000	5911.2000	47	11405
5407.4200	140	17333	5603.9400	123	6947	5911.3100	69	44906
5407.5100	52	3050	5606.0090	14	1731	5911.3200	240	103992
5407.5200	65	8095	5607.2900	52	1449	5911.4000	22	4255
5407.5300	14	1904	5607.4100	504	6361	5911.9001	214	10877
5407.5400	11	2199	5607.4900	1020	29610	5911.9002	11	3195
5407.6100	52	5431	5607.5000	631	26880	5911.9009	337	30548
5407.6900	27	4000	5607.9010	195	7455	KAP.59	..	484495
5407.7200	57	6977	5607.9090	242	11410	6001.1000	60	4087
5407.7300	40	4433	5608.1101	54	2747	6001.9200	50	4238
5407.8100	33	1569	5608.1102	441	24873	6002.1010	7	1195
5407.8200	101	7863	5608.1103	183	9960	6002.1090	40	2855
5407.8300	45	4939	5608.1104	188	8889	6002.3010	10	1395
5407.8400	28	2694	5608.1109	247	13341	6002.3020	14	1026
5407.9100	21	2601	5608.1901	31	2106	6002.3090	9	1544
5407.9200	36	2493	5608.1903	55	1522	6002.4200	42	3563
5407.9300	46	5849	5608.1904	34	2087	6002.4310	293	17145
5407.9400	15	2335	5608.1909	169	7513	6002.4390	141	10935
5408.2200	51	7981	5608.9010	342	15797	6002.9200	64	7852
5408.2300	2	1235	5608.9090	110	4248	6002.9310	205	13493
5408.3200	10	1727	5609.0000	72	4570	6002.9390	78	5544
5408.3400	15	2637	KAP.56	..	395591	6002.9900	27	2250
KAP.54	..	411724	5701.1000	835	87360	KAP.60	..	82043
5501.9000	4	1223	5701.9000	291	14982	6101.1000	S	3165
5503.1000	41	1049	5702.1010	292	20544	6101.2000	S	31595
5503.2000	3177	48987	5702.1090	153	6230	6101.3000	S	22687
5503.4000	179	2081	5702.2000	133	2826	6101.9000	S	13134
5504.1000	834	12112	5702.3100	104	10155	6102.1000	S	7152
5506.1000	72	1537	5702.3200	26	1545	6102.2000	S	18083
5506.3000	114	2620	5702.3900	13	1183	6102.3000	S	39513
5508.1000	43	9151	5702.4100	867	55099	6102.9000	S	10203
5509.2100	113	7450	5702.4200	812	28363	6103.1100	S	1588
5509.2200	50	2451	5702.4900	49	2391	6103.1900	S	6517
5509.3100	70	2203	5702.5200	26	1524	6103.2200	S	166763
5509.3200	52	2851	5702.5900	35	1314	6103.2300	S	96074
5509.4200	29	2172	5702.9100	205	8786	6103.2900	S	2863
5509.6100	26	1683	5702.9200	49	2158	6103.3100	S	5821
5511.1000	12	2032	5702.9900	1111	24584	6103.3200	S	37607
5511.3000	17	1261	5703.1000	395	19675	6103.3300	S	53412
5512.1100	13	1356	5703.2000	2914	88612	6103.3900	S	22050
5512.1910	29	5844	5703.3000	1329	37473	6103.4200	S	1138029
5512.1990	141	21678	5703.9000	282	13316	6103.4300	S	185106
5512.2910	5	1435	5704.1000	86	1781	6103.4900	S	102677
5512.2990	190	24855	5704.9000	1324	33704	6104.1200	S	73954
5512.9990	47	8263	5705.0010	69	5752	6104.1300	S	71397
5513.1100	109	4213	5705.0090	371	14158	6104.1900	S	20383
5513.2100	186	10923	KAP.57	..	484219	6104.2100	S	9049
5513.2900	21	1394	5801.1000	23	3583	6104.2200	S	435558
5513.3100	24	2262	5801.2500	14	3244	6104.2300	S	71866
5513.3900	29	1966	5801.2600	69	8561	6104.2900	S	13085
5513.4100	32	2929	5801.3500	38	4984	6104.3100	S	23069

TABELL 10. INNFØRSEL. VIKTIGERE VARER GRUPPERT ETTER DET HARMONISERTE SYSTEM (HS)
(FORTS.) IMPORTS OF PRINCIPAL COMMODITIES ACCORDING TO THE HARMONIZED SYSTEM (HS)

VARENR.	1996		VARENR.	1996		VARENR.	1996		
	MENGD	VERDI		MENGD	VERDI		MENGD	VERDI	
	TONN	1000 KR		TONN	1000 KR		TONN	1000 KR	
7215.1000	2255	14250	7305.3110	3815	66619	7321.8300	S	25644	61671
7215.5000	2544	16000	7305.3190	740	11017	7321.9000		487	21488
7215.9000	1362	12285	7305.3910	1768	10147	7322.1100		100	2164
7216.1000	3052	9971	7305.3990	719	7162	7322.1900		735	17572
7216.2100	6014	15734	7305.9090	410	6523	7322.9000		1395	66214
7216.2200	1672	4890	7306.1000	587	12169	7323.1000		39	2295
7216.3100	9151	26953	7306.2000	1213	8449	7323.9100		149	3631
7216.3200	11126	35698	7306.3012	1429	14071	7323.9200		24	1397
7216.3300	31119	101402	7306.3019	4129	29142	7323.9310		55	5166
7216.4000	8680	27644	7306.3090	12239	75352	7323.9320		802	30552
7216.5000	7032	27785	7306.4010	1939	54269	7323.9330		174	10631
7216.6100	5013	29700	7306.4090	2604	90620	7323.9340		47	1920
7216.6900	4853	24434	7306.5010	341	4532	7323.9390		233	18196
7216.9100	8671	83989	7306.5090	812	9917	7323.9400		48	1509
7216.9900	3648	32020	7306.6010	24472	121558	7323.9910		41	2555
7217.1000	4314	24243	7306.6090	9578	52330	7323.9920		15	1210
7217.2000	11006	68852	7306.9020	195	3584	7323.9930		390	10743
7217.3000	389	4590	7306.9090	4184	72529	7323.9990		1072	35849
7217.9000	1673	9365	7307.1100	912	25797	7324.1000		545	43391
7218.9900	110	3601	7307.1901	27	1033	7324.2100		82	3836
7219.1100	328	6258	7307.1909	886	49439	7324.2900		444	14948
7219.1200	298	6757	7307.2100	1780	111926	7324.9010		56	2634
7219.1400	144	2955	7307.2200	432	43132	7324.9020		114	5366
7219.2100	7678	194304	7307.2300	534	47493	7324.9040		47	5765
7219.2200	3116	69415	7307.2900	2009	176888	7324.9050		279	11884
7219.2300	684	11506	7307.9100	2208	55042	7324.9090		336	23172
7219.2400	847	14343	7307.9200	508	29419	7325.1000		4034	73910
7219.3100	514	9504	7307.9300	966	24186	7325.9100		1102	5909
7219.3200	1634	28263	7307.9900	5023	284439	7325.9900		3850	122967
7219.3300	4367	70164	7308.1000	459	4589	7326.1100		4284	19334
7219.3400	1363	24903	7308.2000	352	7634	7326.1900		1332	36142
7219.3500	30	1809	7308.3001	178	5734	7326.2000		2999	69246
7219.9000	1871	43437	7308.3009	1794	57504	7326.9000		18348	565622
7220.1100	301	6551	7308.4000	7749	118528	KAP. 73	9818818
7220.1200	453	9061	7308.9001	283	4246				
7220.2000	1060	23364	7308.9002	15088	280608	7403.1900		111	1276
7220.9000	1007	21892	7308.9003	2441	23460	7403.2100		1104	15224
7221.0000	545	15439	7308.9005	3012	58946	7403.2200		751	12937
7222.1100	738	17161	7308.9006	280	3948	7403.2900		969	21694
7222.1900	440	11718	7308.9007	4742	71589	7404.0000		5777	66905
7222.2000	1371	30868	7308.9008	40826	591681	7405.0000		150	2995
7222.3000	435	14330	7309.0000	3121	99049	7406.1000		125	1993
7222.4000	970	23792	7310.1000	2327	31197	7407.1010		96	1938
7223.0000	782	19869	7310.2100	3615	59602	7407.1090		1261	29556
7224.1000	49	1077	7310.2900	3055	64240	7407.2110		598	12800
7224.9010	123	1999	7311.0010	1003	35131	7407.2190		1262	20651
7224.9090	314	4783	7311.0090	2344	52298	7407.2990		990	16558
7225.1100	290	4386	7312.1001	11373	121890	7408.1100		8563	145282
7225.3000	4519	15741	7312.1002	7064	77305	7408.1900		3534	69169
7225.4000	10326	49035	7312.9000	2970	34147	7408.2100		80	3250
7225.9200	158	1547	7313.0000	141	1549	7408.2900		296	7718
7225.9900	1007	9049	7314.1200	7	1032	7409.1100		736	24352
7226.1100	2603	34891	7314.1400	27	2629	7409.1900		821	24385
7226.1900	399	4477	7314.1900	515	9992	7409.2100		1140	28041
7226.9100	4098	16060	7314.2000	10424	44953	7409.2900		263	8552
7226.9200	756	11750	7314.3100	446	4506	7409.3100		138	4258
7226.9300	1118	9041	7314.3900	1816	10937	7409.3900		16	1567
7226.9900	151	3914	7314.4100	1676	16727	7409.4000		1038	21546
7227.9000	7904	24270	7314.4200	153	1922	7409.9000		185	4899
7228.2000	206	1116	7314.4900	1424	14048	7410.1100		20	1931
7228.3000	12102	64586	7314.5000	423	3990	7410.2100		89	7823
7228.4000	1920	34989	7315.1100	282	13352	7410.2200		4	1224
7228.5000	1832	13570	7315.1200	547	15775	7411.1001		47	1630
7228.6000	222	3560	7315.1900	116	6747	7411.1002		174	7090
7228.7000	1600	7133	7315.2000	704	15257	7411.1009		2217	81019
7228.8010	447	8782	7315.8100	3697	52626	7411.2100		317	13534
7228.8090	115	3179	7315.8200	1371	14094	7411.2200		114	6320
7229.2000	62	1203	7315.8900	3045	51412	7411.2900		542	19308
7229.9000	1570	18978	7315.9000	334	13301	7412.1000		143	14091
KAP. 72	..	4796087	7316.0000	2864	40894	7412.2000		596	67886
			7317.0011	839	11051	7413.0000		2226	49595
7301.1000	7806	35861	7317.0012	133	2781	7415.2100		12	1575
7301.2000	215	2646	7317.0019	2902	42748	7415.2900		29	4158
7302.1000	19496	106426	7317.0091	538	6610	7415.3200		43	4022
7302.3000	961	21445	7317.0092	451	11088	7415.3900		23	3418
7302.4000	268	3720	7317.0099	2571	35881	7418.1900		146	8831
7302.9000	1598	28450	7318.1200	918	29281	7418.2000		119	13503
7303.0010	50	1110	7318.1300	124	3826	7419.9100		166	7175
7303.0090	9941	53920	7318.1400	575	28230	7419.9900		842	55858
7304.1000	15135	117886	7318.1500	9628	295939	KAP. 74	925377
7304.2100	30550	307313	7318.1600	714	27137				
7304.2900	55541	533375	7318.1900	1196	43495	7501.1000	139600	4352519	
7304.3110	2449	20699	7318.2100	110	5759	7501.2000	2341	183940	
7304.3190	1487	21983	7318.2200	290	10838	7502.1000	102	5149	
7304.3910	5246	45400	7318.2300	434	18681	7502.2000	102	6763	
7304.3990	5134	46108	7318.2400	48	3343	7504.0000	24	1829	
7304.4110	858	31236	7318.2900	782	57037	7505.1100	55	12382	
7304.4190	744	37187	7319.1000	6	1244	7505.1200	154	16787	
7304.4910	851	49873	7319.3000	11	2216	7505.2200	14	2066	
7304.4990	583	32643	7319.9000	16	3060	7506.1000	47	1319	
7304.5110	356	25550	7320.1000	392	14588	7506.2000	99	9559	
7304.5190	408	29258	7320.2001	2329	36386	7507.1200	38	5839	
7304.5910	501	11498	7320.2009	435	26481	7507.2000	4	3845	
7304.5990	589	6866	7320.9000	853	36285	7508.9000	22	4729	
7304.9010	887	5400	7321.1100	S	39479	KAP. 75	4607631
7304.9090	896	16048	7321.1200	S	14287				
7305.1100	27510	297877	7321.1300	S	774788	28908	122265	1229601	
7305.1200	266	4887	7321.8100	S	21070	12279	25987	267922	
7305.1900	481816	2151646	7321.8201	S	3446	1394	1288	16857	
7305.2000	417	2050	7321.8209	S	22146	10570	63038	565465	

TABELL 10. INNFØRSEL. VIKTIGERE VARER GRUPPERT ETTER DET HARMONISERTE SYSTEM (HS)
(FORTS.) IMPORTS OF PRINCIPAL COMMODITIES ACCORDING TO THE HARMONIZED SYSTEM (HS)

VARENR.	1996		VARENR.	1996		VARENR.	1996	
	MENGEDE	VERDI		MENGEDE	VERDI		MENGEDE	VERDI
7603.1000	72	1727	8202.9909	89	13118	8311.1000	2731	62012
7603.2000	34	1309	8203.1000	59	6511	8311.2000	3651	73911
7604.1000	756	22094	8203.2001	35	3819	8311.3000	281	7706
7604.2100	2201	84934	8203.2002	27	3305	8311.9000	326	12229
7604.2900	7808	222552	8203.2003	35	4895	KAP.83	..	1165093
7605.1100	5813	70399	8203.2009	229	30566			
7605.1900	146	2041	8203.3000	32	3569	8402.1200	S 25	5072
7605.2100	265	6999	8203.4000	40	4718	8402.1900	S 178	126614
7605.2900	306	9709	8204.1100	233	23546	8402.2000	S 113	9865
7606.1110	337	8459	8204.1200	176	18069	8402.9090	S 234	12370
7606.1190	3720	75644	8204.2000	300	28243	8403.1001	S 278	5749
7606.1210	539	16438	8205.1000	82	5706	8403.1009	S 1356	8224
7606.1290	10443	197448	8205.2000	203	12115	8403.9000	S 226	20180
7606.9100	268	5437	8205.3000	72	7718	8404.1000	S 4679	18053
7606.9200	688	16724	8205.4000	165	15286	8404.9000	S 234	13702
7607.1100	894	31584	8205.5100	226	21188	8405.1000	S 66	69431
7607.1900	1553	104026	8205.5900	1152	104349	8405.9000	S 25	1543
7607.2000	2232	104974	8205.6000	5	1255	8406.8100	S 7	5252
7608.1000	321	11292	8205.7000	324	13474	8406.8200	S 5	31196
7608.2000	519	16267	8205.8000	27	2299	8406.9000	S 8	4174
7609.0000	504	16843	8205.9000	147	13935	8407.1000	S 93	5357
7610.1001	79	3211	8206.0000	287	18158	8407.2101	S 16185	73097
7610.1009	1002	64459	8207.1301	264	93293	8407.2102	S 3543	63702
7610.9002	685	31048	8207.1309	409	48342	8407.2900	S 492	21594
7610.9004	801	24916	8207.1901	79	69734	8407.3100	S 550	2235
7610.9009	2669	136268	8207.1909	49	17873	8407.3200	S 1033	5992
7611.0000	130	6458	8207.2000	104	23025	8407.3300	S 378	2446
7612.1000	47	3036	8207.3000	162	36900	8407.3400	S 1683	12965
7612.9002	319	14008	8207.4000	23	17508	8407.9000	S 57634	95684
7612.9003	260	11705	8207.5001	97	20287	8408.1001	S 519	9553
7612.9009	838	46149	8207.5009	319	54489	8408.1002	S 583	21479
7613.0000	184	9459	8207.6000	6	6974	8408.1003	S 488	24028
7614.1000	151	2808	8207.7000	102	46184	8408.1004	S 738	92336
7614.9000	59	2007	8207.8001	10	6942	8408.1005	S 80	28190
7615.1100	42	2638	8207.8009	7	4999	8408.1009	S 389	264018
7615.1901	301	15840	8207.9001	10	1891	8408.2000	S 1497	67409
7615.1909	395	19367	8207.9009	389	68694	8408.9000	S 1707	100345
7615.2000	222	14106	8208.1000	41	5656	8409.1000	S 6	3556
7616.1000	161	10274	8208.2000	85	13556	8409.9100	S 871	135929
7616.9100	70	3878	8208.3000	6	3423	8409.9900	S 4030	384165
7616.9900	4710	233287	8208.4000	87	2992	8410.1100	S 320	3718
KAP.76	..	3761801	8208.9000	78	16935	8410.1300	S 5	4646
			8209.0000	55	55107	8410.9000	S 510	34545
7801.1000	3196	22043	8210.0000	88	7641	8411.1200	S 13	103552
7801.9100	595	3710	8211.1000	75	6244	8411.2100	S 17	21975
7801.9900	513	4255	8211.9100	113	12263	8411.2200	S 5	32182
7803.0000	90	1321	8211.9201	98	11031	8411.8110	S 7	8341
7804.1100	119	1093	8211.9209	198	31886	8411.8190	S 11	91910
7804.1900	1011	10942	8211.9300	67	12803	8411.8290	S 13	224032
7806.0000	112	3760	8211.9400	21	3066	8411.9100	S 298	301075
KAP.78	..	47601	8212.1000	S 4122796	18350	8411.9910	S 11	69015
			8212.2000	S 15510011	47013	8411.9990	S 365	253615
7901.1100	1080	7239	8213.0000	113	15656	8412.2100	S 25043	49429
7901.2000	267	2955	8214.1000	32	3256	8412.2900	S 23796	121777
7902.0000	2423	11482	8214.2000	33	5833	8412.3100	S 38517	34005
7904.0000	258	4319	8214.9000	35	7601	8412.3900	S 6110	11266
7905.0000	739	12443	8215.1000	44	3543	8412.8000	S 2200	4514
7906.0000	336	2580	8215.2010	189	14769	8412.9010	S 1019	41941
7907.0000	268	7972	8215.2090	50	3529	8412.9090	S 498	71649
KAP.79	..	49523	8215.9100	49	3700	8413.1100	S 1989	38744
			8215.9911	137	16255	8413.1900	S 166576	16717
8001.1000	553	23114	8215.9919	45	4199	8413.2000	S 2034234	15805
8001.2000	90	3486	8215.9991	45	3964	8413.3000	S 162385	90417
8003.0000	99	3997	8215.9999	85	7808	8413.4000	S 76	8881
8007.0000	74	8164	KAP.82	..	1334499	8413.5000	S 25722	104541
KAP.80	..	39845				8413.6000	S 61292	134430
			8301.1000	108	9460	8413.7000	S 33420	126286
8101.9300	1	5362	8301.2000	52	7872	8413.8100	S 122018	202360
8101.9900	3	1411	8301.3000	21	4518	8413.8200	S 902	3529
8104.1100	4338	103454	8301.4001	152	19604	8413.9100	S 1869	326564
8104.1900	2814	62928	8301.4009	320	48860	8413.9200	S 5	1383
8104.2000	3827	69157	8301.5000	38	3270	8414.1000	S 8016	27621
8105.1000	1323	101014	8301.6000	354	98192	8414.2000	S 170141	4888
8105.9000	431	40612	8301.7000	40	7314	8414.3001	S 4084	19050
8108.1000	60	3294	8302.1001	725	41271	8414.3009	S 54281	122239
8108.9000	478	104106	8302.1009	350	19821	8414.4000	S 6517	50678
8109.9000	19	2595	8302.2000	126	6571	8414.5100	S 130035	25503
8111.0000	1540	24931	8302.3000	479	28878	8414.5900	S 337739	132843
8112.2000	54	1407	8302.4100	1794	91512	8414.6000	S 76721	41092
8112.9100	0	1173	8302.4200	1639	70694	8414.8001	S 2083	50120
8113.0000	26	3416	8302.4900	3117	147861	8414.8009	S 46420	239277
KAP.81	..	531013	8302.5000	133	4515	8414.9000	S 3252	392490
			8302.6000	256	41057	8415.1009	S 5452	37565
8201.1000	S 44884	1885	8303.0000	1776	45385	8415.2009	S 1398	11023
8201.3000	S 110513	2101	8304.0000	201	7912	8415.8101	S 403	3155
8201.4000	S 81597	5304	8305.1000	999	21642	8415.8109	S 8429	36975
8201.5000	S 113777	4295	8305.2000	535	14779	8415.8209	S 15019	117777
8201.6000	S 71138	5226	8305.9000	300	12683	8415.8300	S 9943	53364
8201.9009	S 432062	19875	8306.1000	42	3604	8415.9009	S 1970	128907
8202.1001	280	19127	8306.2100	64	6065	8416.1000	S 6891	28244
8202.1009	57	5220	8306.2900	717	43880	8416.2000	S 578	14751
8202.2001	23	2264	8306.3000	1211	29802	8416.3000	S 253	3579
8202.2002	28	4778	8307.1000	584	44698	8416.9000	S 117	23765
8202.2009	47	6358	8307.9000	42	6117	8417.1000	S 1614	21726
8202.3101	50	7544	8308.1000	42	5427	8417.2000	S 85	2955
8202.3109	89	12006	8308.2000	191	12129	8417.8000	S 1260	17626
8202.3900	72	9257	8308.9000	116	11366	8417.9000	S 1191	53642
8202.4000	62	9326	8309.1000	179	3356	8418.1009	S 63375	147282
8202.9100	39	6461	8309.9000	1840	55242	8418.2109	S 61796	112884
8202.9901	8	1076	8310.0000	274	33881	8418.2209	S 6496	16311

TABELL 10. INNFORSEL. VIKTIGERE VARER GRUPPERT ETTER DET HARMONISERTE SYSTEM (HS)
(FORTS.) IMPORTS OF PRINCIPAL COMMODITIES ACCORDING TO THE HARMONIZED SYSTEM (HS)

VARENR.		1996		VARENR.		1996		VARENR.		1996	
		MENGDE	VERDI			MENGDE	VERDI			MENGDE	VERDI
		TONN	1000 KR			TONN	1000 KR			TONN	1000 KR
9027.2090	S	314	5831	9207.9001	S	8210	9716	9503.1000		44	10473
9027.3010	S	658	26485	9207.9009	S	9771	2063	9503.2000		109	15557
9027.3090	S	994	9486	9209.3000		10	4805	9503.3000		274	28751
9027.4090	S	271	1871	9209.9100		6	1153	9503.4100		379	28233
9027.5010	S	3633	33528	9209.9200		9	3575	9503.4900		342	26175
9027.5090	S	3788	10381	9209.9300		4	1199	9503.5000		73	4838
9027.8010	S	5647	64881	9209.9400		35	5531	9503.6000		212	10365
9027.8090	S	14598	33198	9209.9900		88	15590	9503.7000		1324	100403
9027.9000		112	97748	KAP.92		..	145845	9503.8000		424	24239
9028.1000	S	785	7799					9503.9000		3983	216264
9028.2000		35220	19127	9301.0000		51	121532	9504.1000		131	46864
9028.3000	S	99279	59246	9302.0000	S	5034	16075	9504.2000		108	5944
9028.9000		20	9524	9303.2002	S	3551	9412	9504.3000		1001	187490
9029.1010	S	8516	3955	9303.2009	S	1378	4473	9504.4000	S	1214582	7716
9029.1090	S	13719	5665	9303.3001	S	1488	1862	9504.9000		1229	78879
9029.2020	S	17481	6060	9303.3002	S	4434	16776	9505.1000		1652	80078
9029.2090	S	16880	5490	9303.3009	S	380	1226	9505.9000		679	44494
9029.9000		16	7363	9303.9000	S	3639	1543	9506.1101	P	44030	20266
9030.1000	S	1099	5630	9304.0000	S	9536	4485	9506.1103	P	277216	60671
9030.2000	S	2109	12056	9305.1000		2	1665	9506.1109		197	44767
9030.3100	S	46163	16838	9305.2900		10	5633	9506.1200		158	25824
9030.3900	S	114588	53412	9305.9010		21	9489	9506.1901	P	123830	5154
9030.4000	S	1516	23456	9305.9090		14	14763	9506.1909		29	5079
9030.8300	S	1027	6526	9306.1000		20	2889	9506.2900		202	17500
9030.8900	S	5928	32961	9306.2101		383	7262	9506.3100		54	14735
9030.9010		1	1268	9306.2109		120	1842	9506.3200		62	6831
9030.9090		22	27624	9306.2909		16	1485	9506.3900		69	8962
9031.1010	S	423	4753	9306.3000		745	73317	9506.4000		50	2198
9031.1090	S	1117	4144	9306.9000		1845	623881	9506.5100		14	2581
9031.2010	S	403	6711	9307.0000		3	1199	9506.5900		61	5432
9031.2090	S	749	7286	KAP.93		..	923466	9506.6100		26	1923
9031.4100	S	367	4565					9506.6200		272	22100
9031.4900	S	4759	8142	9401.1009		29	5100	9506.6909		78	5499
9031.8011	S	1875	2482	9401.2003		398	22237	9506.7000	P	198033	28987
9031.8019	S	11029	108657	9401.2008		332	29710	9506.9100		1867	80995
9031.8090	S	181352	95111	9401.3009		919	45346	9506.9901		45	3585
9031.9000	S	101	55667	9401.4009		346	13283	9506.9909		2045	80245
9032.1010	S	432154	29309	9401.5000		555	20622	9507.1000		89	19567
9032.1090	S	1132269	57666	9401.6103		35	1473	9507.2000		111	14039
9032.2010	S	16960	4670	9401.6104		4549	226228	9507.3000		81	14429
9032.2090	S	32875	9822	9401.6106		5453	324864	9507.9000		256	34212
9032.8100	S	4828	7869	9401.6108		1053	53778	9508.0000		233	17299
9032.8910	S	13951	31989	9401.6901		2292	48861	KAP.95		..	1574978
9032.8990	S	40870	77149	9401.6902		728	26589				
9032.9000		79	70252	9401.6909		813	34571	9602.0000		36	5213
9033.0000		73	38456	9401.7101		19	1255	9603.1000		91	5823
KAP.90		..	6193335	9401.7109		348	23394	9603.2100		179	24822
				9401.7901		467	8253	9603.2900		216	16180
9101.1100	S	3779	18717	9401.7909		315	11407	9603.3000		85	9907
9101.1200	S	459	2573	9401.8009		1766	51878	9603.4000		968	72861
9101.1900	S	2891	20074	9401.9009		1901	82002	9603.5000		210	14870
9101.2100	S	1327	1328	9402.1000		92	12848	9603.9000		964	60230
9101.2900	S	2538	5937	9402.9000		770	93731	9605.0000		22	1568
9101.9900	S	2353	11723	9403.1001		479	5907	9606.1000		31	4871
9102.1100	S	465843	53085	9403.1002		298	8875	9606.2100		25	7353
9102.1200	S	140631	4663	9403.1009		1542	52244	9606.2900		6	1994
9102.1900	S	409489	69215	9403.2001		2195	62495	9607.1100		27	4014
9102.2100	S	15402	9537	9403.2009		6771	265818	9607.1900		80	10258
9102.2900	S	157654	23250	9403.3000		10225	402115	9607.2000		35	2822
9102.9100	S	175160	12221	9403.4000		17640	381559	9608.1000		376	67027
9102.9900	S	119300	8098	9403.5000		4578	135647	9608.2000		226	26797
9104.0000	S	4059	1006	9403.6001		3922	49002	9608.3100		109	14577
9105.1100	S	296193	10840	9403.6002		993	31299	9608.3900		58	10020
9105.1900	S	160217	4856	9403.6003		5953	152778	9608.4000		23	5138
9105.2100	S	74507	4906	9403.6009		24688	818054	9608.5000		63	5798
9105.2900	S	69412	4856	9403.7000		1949	51291	9608.6000		7	1580
9105.9100	S	43564	4306	9403.8000		559	19754	9608.9900		35	4471
9105.9900	S	71234	4308	9403.9000		13696	303907	9609.1000		184	15098
9106.1000	S	12223	4405	9404.1000		707	17467	9609.2000		36	1834
9106.2000	S	2802	1594	9404.2109		768	31457	9609.9000		121	7471
9106.9000	S	80522	4845	9404.2900		627	34351	9610.0000		222	9489
9107.0000	S	138994	15485	9404.3000	S	121718	14363	9611.0000		60	13913
9109.1900	S	28467	1544	9404.9001		217	20745	9612.1000	S	1402323	56815
9109.9000	S	17524	1001	9404.9004		388	28916	9612.2000		10	2053
9113.1020	TG	24	1870	9404.9006		1164	82600	9613.1000		249	26903
9113.2000		4	4576	9405.1000		4456	349276	9613.2000		12	1593
9113.9000		13	10539	9405.2000		1295	101435	9613.8000		53	2862
9114.9000		17	8956	9405.3000		210	15719	9614.2000		4	1963
KAP.91		..	335139	9405.4000		3246	285572	9615.1100		25	3220
				9405.5000		1440	51673	9615.1900		35	9498
9201.1000	S	987	13038	9405.6000		669	69985	9615.9090		29	4661
9201.2000	S	63	3623	9405.9100		356	17550	9617.0000		754	48111
9202.1000	S	615	1142	9405.9200		162	12186	9618.0010		35	5092
9202.9000	S	26212	14967	9405.9900		1044	100193	9618.0090		90	8212
9203.0000	S	31	5775	9406.0010		1314	15405	KAP.96		..	601321
9204.1000	S	2892	5072	9406.0021		8079	80073				
9204.2000	S	17865	1221	9406.0029		5468	78975	9701.1000		26	28163
9205.1000	S	3088	13554	9406.0091		1824	27622	9701.9000		5	1671
9205.9009	S	12819	6634	9406.0099		1317	27973	9702.0000		3	3500
9206.0001	S	7372	5927	KAP.94		..	5345907	9703.0000		131	7244
9206.0009	S	18161	3971					9704.0000		14	6092
9207.1001	S	163	1374	9501.0000		582	25425	9705.0000		20	6424
9207.1002	S	11432	14290	9502.1000		994	73598	9706.0000		103	17356
9207.1003	S	949	5837	9502.9100		69	7817	KAP.97		..	70450
9207.1009	S	1094	2782	9502.9900		74	5258				

TABELL 11. UTFØRSEL, VIKTIGERE VARER GRUPPERT ETTER DET HARMONISERTE SYSTEM (HS)
EXPORTS OF PRINCIPAL COMMODITIES ACCORDING TO THE HARMONIZED SYSTEM (HS)

TEKSTEN TIL DE VARENUMMER SOM ER GITT I TABELLEN, FINNES I STATISTISK VAREFORTEGNELSE FOR UTENRIKS-HANDELEN 1996, UTGITT I SERIEN NORGES OFFISIELLE STATISTIKK OG KAN FÅS VED HENVENDELSE TIL BYRÅET. VAREFORTEGNELSEN ER OGSÅ INNARBEIDD I TOLLTARIFFEN, UTGITT AV TOLL- OG AVGIFTS-DIREKTORATET. DEN ER TIL SALGS I BOKHANDELEN.

THE DESCRIPTIONS OF THE COMMODITY NUMBERS IN THE TABLE ARE GIVEN IN THE COMMODITY LIST FOR EXTERNAL TRADE STATISTICS, PUBLISHED BY THE CENTRAL BUREAU OF STATISTICS.

A COPY MAY BE OBTAINED FROM THE BUREAU.

MENGEDEENHET	QUANTITY UNIT
.. = OPPGAVE MANGLER	NOT AVAILABLE
S = STYKKER	NUMBER, PIECES, HEADS
P = PAR	PAIRS
TG = 1000 GRAM	1000 GRAMMES
TL = 1000 LITER	1000 LITRES
U = KUBIKKMETER	CUBIC METRES
TU = 1000 KUBIKKMETER	1000 CUBIC METRES
B = BRUTTO REG. TONN	GROSS TONS
2 = MWH (MEGAWATTTIME)	MWH (MEGA WATT HOURS)
V = KVADRATMETER	SQUARE METRES

OMFANG: VARER SOM HAR EN VERDI PÅ 1 MILL. KR
ELLER MER.

COVERAGE: COMMODITIES WHICH HAVE A VALUE OF
NOK 1 MILLION OR MORE.

VARENR.	1996		VARENR.	1996		VARENR.	1996	
	MENGEDE	VERDI		MENGEDE	VERDI		MENGEDE	VERDI
0000.0032	307	35041	0303.7901	273	3879	0307.3900	1315	11858
0000.0099	933	98780	0303.7902	6104	62914	0307.4900	796	7136
KAP.00	..	134129	0303.7909	20605	96854	0307.6000	14	1290
0101.1100	S 154	2798	0303.8000	1192	21042	0307.9900	15	2008
0101.1919	S 102	4519	0304.1001	945	22198	KAP.03	..	20006377
0103.1000	S 125	1021	0304.1002	2129	51453	0402.9900	87	1064
0106.0099	1	3991	0304.1003	3226	49503	0405.1000	2407	26899
KAP.01	..	13775	0304.1004	15406	86810	0406.1000	3869	58190
0206.2200	454	2596	0304.1005	10278	454987	0406.3000	430	13677
0206.2900	185	4168	0304.1008	1174	28758	0406.4000	24	1161
0208.2000	26	1352	0304.2001	102	2417	0406.9000	18225	389456
0208.9041	9	1026	0304.2002	16479	369419	0407.0019	474	2756
0210.9000	40	1446	0304.2003	53723	1346101	0408.9100	94	3154
KAP.02	..	16415	0304.2004	27457	420248	0408.9900	1230	2411
0301.9200	469	29448	0304.2005	79886	464832	0409.0000	201	4699
0301.9909	3	1261	0304.2006	759	23639	KAP.04	..	505107
0302.1101	818	22032	0304.2007	1214	26820	0503.0000	55	1417
0302.1201	191124	5041189	0304.2008	10630	593783	0504.0000	140	9422
0302.1901	171	7421	0304.2009	3466	45256	0511.9111	74513	44551
0302.1909	40	1020	0304.9000	7450	134252	0511.9112	556	2482
0302.2101	674	13936	0305.1000	450	33019	0511.9113	36921	33853
0302.2102	120	7291	0305.2001	172	14182	0511.9113	36921	33853
0302.2200	1355	19676	0305.2009	1072	22132	0511.9191	963	1551
0302.2900	384	13789	0305.3003	3974	31112	0511.9192	1271	11106
0302.4001	59233	120210	0305.3004	3556	116733	0511.9193	1232	1553
0302.4002	241	1875	0305.3005	511	16939	0511.9199	16	2470
0302.4003	25889	91068	0305.3006	839	22934	0511.9980	535	1525
0302.4009	4954	18085	0305.3007	233	6471	0511.9999	1681	3672
0302.5000	20902	226573	0305.3008	393	53022	KAP.05	..	115351
0302.6100	509	2568	0305.3009	177	5684	0604.1000	409	9263
0302.6200	14013	100993	0305.4100	2113	182081	KAP.06	..	13024
0302.6300	30911	158742	0305.4200	750	10835	0704.9060	294	1570
0302.6400	924	9206	0305.4900	778	62123	0705.1150	85	1250
0302.6501	2426	24238	0305.5102	357	23989	KAP.07	..	7516
0302.6901	667	21601	0305.5103	3708	308484	0802.1200	55	1920
0302.6902	532	5406	0305.5104	158	11659	0809.2009	63	2405
0302.6903	10816	105007	0305.5107	41018	1466407	0810.1024	360	7732
0302.6904	648	8140	0305.5901	13	1043	KAP.08	..	18599
0302.6906	450	19356	0305.5902	338	12321	0901.1100	202	3539
0302.6909	1651	23813	0305.5903	19376	435962	0901.2100	96	3687
0302.7000	287	9885	0305.5904	82	4608	0901.9000	32	1256
0303.2101	13961	393851	0305.5905	5924	169662	KAP.09	..	11573
0303.2109	34	1078	0305.5906	4472	162971	1001.9000	2201	3236
0303.2201	23023	651693	0305.5907	87	3035	1005.9010	16721	22502
0303.2901	4127	10283	0305.5908	527	10738	1006.3010	493	3629
0303.2909	809	4225	0305.6101	2501	11060	KAP.10	..	31490
0303.3101	10648	270091	0305.6103	2824	12246	1109.0090	20	1004
0303.3102	1201	36166	0305.6109	10549	48631	KAP.11	..	2517
0303.3200	248	2479	0305.6200	56772	1162183	1209.9900	31	7091
0303.3900	381	1574	0305.6901	212	3658	1212.2090	3562	20402
0303.4900	581	2414	0305.6902	4143	48219	KAP.12	..	30095
0303.5001	105680	394159	0305.6903	77	1803	KAP.13	..	2427
0303.5002	9073	26989	0305.6909	996	13048	KAP.14	..	181
0303.5003	117124	428976	0306.1200	60	3759			
0303.5009	103240	381566	0306.1301	2689	139803			
0303.6000	19508	178384	0306.1302	919	24041			
0303.7100	223	1149	0306.1309	401	21276			
0303.7200	22028	187385	0306.1400	232	9805			
0303.7300	8501	65791	0306.1900	276	12403			
0303.7401	180221	1352107	0306.2200	12	2138			
0303.7402	35109	385298	0306.2300	1501	55509			
			0306.2900	351	17403			
			0307.2901	113	6570			
			0307.2909	263	12333			

TABELL 11. UTFØRSEL. VIKTIGERE VARER GRUPPERT ETTER DET HARMONISERTE SYSTEM (HS)
(FORTS.) EXPORTS OF PRINCIPAL COMMODITIES ACCORDING TO THE HARMONIZED SYSTEM (HS)

VARENR.	1996		VARENR.	1996		VARENR.	1996	
	MENGDEN	VERDI		MENGDEN	VERDI		MENGDEN	VERDI
1504.1011	2058	13744	2009.1999	1088	2536	2620.9000	166	34474
1504.1091	1737	35039	KAP.20	..	76854	2621.0000	86391	124387
1504.1093	1287	8945	2102.1020	822	3850	KAP.26	..	1101768
1504.1099	130	2743	2102.3000	189	3848	2701.1100	16813	:
1504.2011	625	1639	2103.9010	2809	23457	2701.1200	139258	:
1504.2021	89	4176	2103.9090	593	17586	2703.0001	3376	3576
1504.2031	67396	219918	2104.1050	373	14106	2703.0002	484	14071
1504.2099	37	1959	2104.1090	665	16625	2704.0001	2588	:
1506.0011	612	1618	2105.0010	1707	38105	2704.0004	7002	:
1506.0099	268	1389	2105.0020	1047	17966	2707.1000	45728	40567
1507.9090	1732	11889	2105.0090	232	3203	2709.0000	136799832	135729535
1511.9099	299	1218	2106.9030	252	5213	2710.0012	U	2608032
1513.1190	249	1366	2106.9041	351	16716	2710.0014	U	22362
1513.1999	162	1169	2106.9090	3303	90392	2710.0015	U	481
1516.1020	51040	306785	KAP.21	..	253683	2710.0016	U	1647037
1516.1099	396	2576	2201.1000	TL	359	2710.0019	U	2238527
1516.2099	628	3766	2201.9001	TL	1249	2710.0021	U	551446
1517.1021	2011	13550	2201.9002	TL	7071	2710.0022	U	299
1517.1031	334	3389	2202.1000	TL	11748	2710.0026	U	3571356
1517.9021	447	2517	2202.9020	TL	464	2710.0027	U	47492
1518.0099	143	1505	2202.9090	TL	2074	2710.0029	U	486272
1520.0009	1678	8477	2203.0002	TL	360	2710.0091	U	1534406
KAP.15	..	655215	2203.0004	TL	246	2710.0095	U	9045
1601.0000	441	17483	2204.1009	TL	29	2710.0096	U	159
1602.2009	90	2064	2204.2109	TL	82	2710.0099	U	2310
1602.5000	265	5146	2205.1009	TL	107	2711.1200	U	1828105
1602.9000	298	5354	2207.1090	TL	9938	2711.1300	U	1158084
1603.0020	101	6535	2208.2000	TL	7	2711.1400	U	136740
1603.0099	56	2918	2208.3000	TL	69	2711.1900	U	32859
1604.1101	97	8967	2208.7000	TL	26	2711.2100	TU	37825389
1604.1109	847	58693	2208.9003	TL	858	2712.2000	U	162
1604.1202	198	1252	KAP.22	..	174038	2712.9000	U	5177
1604.1204	362	7638	2301.2010	U	84361	2713.1100	U	7793
1604.1205	2162	20219	2301.2090	U	2329	2713.1200	U	120936
1604.1206	3456	33828	2304.0010	U	174724	2716.0000	2	4236276
1604.1209	732	10466	2308.9000	U	139	KAP.27	..	174097226
1604.1301	2044	114352	2309.1011	U	1044	2802.0000	U	10264
1604.1500	5590	76422	2309.1012	U	151	2804.2900	U	58
1604.1902	1194	27385	2309.1091	U	397	2804.4000	U	3333
1604.1903	1860	35418	2309.9040	U	14830	2804.6100	U	14
1604.1905	517	14026	2309.9090	U	10240	2804.6900	U	97122
1604.1909	170	8637	KAP.23	..	1027626	2805.3000	U	1
1604.2001	159	2984	2401.1000	U	366	2806.1000	U	52552
1604.2004	6837	132279	2401.2000	U	149	2807.0000	U	:
1604.2005	293	3581	2402.2000	U	28	2811.2100	U	65969
1604.2006	1679	50552	2403.1000	U	527	2811.2200	U	49317
1604.2007	39	1222	KAP.24	..	41865	2814.1000	U	:
1604.2009	1342	45880	2501.0002	U	3443	2815.1200	U	:
1604.3002	438	20277	2501.0003	U	603	2817.0010	U	3656
1605.1000	102	3303	2501.0009	U	1465	2820.9000	U	30976
1605.2001	11766	588061	2504.1000	U	6984	2821.1000	U	711060
1605.2002	608	49747	2504.9000	U	22356	2825.1000	U	99
1605.2009	359	20796	2505.9009	U	3296	2825.5000	U	5003
1605.4000	120	8484	2506.1001	U	1447	2825.9000	U	918
1605.9000	655	31667	2506.1002	U	1317	2826.1200	U	:
KAP.16	..	1418823	2506.2100	U	73622	2826.9000	U	1257
1701.9190	120	2461	2511.1000	U	6945	2827.3200	U	3374
1702.3000	130	1756	2514.0000	U	8990	2827.3300	U	13971
1702.9040	278	1565	2515.1100	U	4132	2827.5900	U	577
1702.9099	4	2299	2515.1200	U	873	2828.9000	U	7175
1704.9010	145	2977	2516.1100	U	5060	2829.1100	U	23141
1704.9092	3472	93662	2516.1200	U	662	2833.2900	U	64729
1704.9099	365	9008	2516.9001	U	188422	2834.2100	U	42048
KAP.17	..	115995	2516.9009	U	683368	2834.2900	U	:
1806.1000	403	4553	2517.1000	U	5785420	2835.2900	U	2772
1806.2090	56	1937	2517.4100	U	125027	2836.1000	U	:
1806.3100	1013	29843	2517.4900	U	3074621	2836.5000	U	37330
1806.3200	1577	47615	2518.1001	U	145784	2839.1100	U	:
1806.9010	4265	145483	2518.1002	U	180696	2839.1900	U	3151
1806.9090	521	22800	2519.9000	U	3501	2839.2000	U	435
KAP.18	..	252652	2521.0000	U	63706	2841.2000	U	1345
1901.9090	175	2600	2522.1000	U	25213	2844.4000	U	7
1902.1900	30	1081	2522.2000	U	3732	2845.9000	U	:
1902.3009	82	2861	2523.1000	U	184945	2847.0000	U	19270
1905.1000	418	8518	2523.2100	U	301999	2849.1000	U	45640
1905.3001	1469	17410	2523.2900	U	76041	2849.2000	U	75539
1905.3002	675	17965	2525.2000	U	1795	2849.9000	U	1893
1905.4000	264	2169	2526.1000	U	184	2851.0000	U	483
1905.9010	4006	73868	2526.2000	U	35616	KAP.28	..	2840488
1905.9031	983	17742	2529.1000	U	69578	2901.2100	U	:
1905.9032	1328	18108	2529.3000	U	308394	2901.2990	U	82
1905.9034	347	3978	KAP.25	..	1577938	2903.2100	U	:
1905.9091	1382	14425	2601.1100	U	149772	2905.3100	U	1544
1905.9099	3142	73700	2601.1200	U	461015	2909.1100	U	143
KAP.19	..	257578	2601.2000	U	155982	2909.4900	U	76
2001.9090	460	2417	2603.0000	U	35024	2911.0000	U	146
2004.9020	112	3925	2604.0000	U	34880	2912.1900	U	59
2005.2010	680	7924	2607.0000	U	2140	2912.2900	U	936
2005.2020	428	11768	2608.0000	U	1320	2915.1100	U	:
2005.2090	826	14791	2609.0000	U	189970	2915.1200	U	1398
2005.9009	926	15338	2614.0000	U	400932	2915.2100	U	7101
2007.9901	390	4128	2615.1000	U	4230	2915.2400	U	2110
2007.9909	123	1146	2619.0000	U	:	2915.7010	U	166
2008.9209	110	1883	2620.1900	U	788	2915.7020	U	2029
2009.1919	308	1570	2620.3000	U	2301	2915.9010	U	46
						2915.9090	U	2861
						2916.1910	U	269

TABELL 11. UTFØRSEL, VIKTIGERE VARER GRUPPERT ETTER DET HARMONISERTE SYSTEM (HS)
(FORTS.) EXPORTS OF PRINCIPAL COMMODITIES ACCORDING TO THE HARMONIZED SYSTEM (HS)

VARENR.	1996		VARENR.	1996		VARENR.	1996	
	MENGDE	VERDI		MENGDE	VERDI		MENGDE	VERDI
	TONN	1000 KR		TONN	1000 KR		TONN	1000 KR
2916.3910	54	7775	3404.9010	26	1149	3917.2200	1122	13883
2917.3400	231	2736	3404.9090	177	4312	3917.2300	2178	22101
2917.3910	33	2579	3405.3000	221	5919	3917.2990	1380	25568
2917.3990	22	1074	3405.9000	79	8810	3917.3190	520	16757
2918.9010	1	1059	3406.0000	2786	45046	3917.3290	30	1022
2921.2900	135	2699	KAP.34	..	634844	3917.3900	818	12192
2921.4590	0	2205				3917.4000	1753	44025
2922.1909	1074	134728	3501.1000	1090	26586	3918.1001	112	3527
2922.4100	245	3502	3501.9020	93	1061	3918.1009	3006	23154
2922.5000	21	4011	3506.1000	72	2061	3918.9000	159	3019
2923.2000	2493	6115	3506.9100	172	2581	3919.1090	46	2918
2924.1009	43	60572	3506.9900	964	11434	3919.9020	8	1947
2924.2900	1521	1361006	3507.9000	197	4007	3919.9090	54	4345
2926.2000	:	123338	KAP.35	..	48606	3920.1000	6476	91512
2926.9000	:	11339				3920.2000	503	23738
2936.2100	44	2218	3601.0010	:	6173	3920.3000	608	10962
2936.9000	80	7833	3602.0000	:	119452	3920.4100	13819	174847
2939.1000	4	10567	3603.0010	17	2120	3920.4200	10470	169741
2941.9000	64	127664	3603.0090	6	1054	3920.5900	170	3873
2942.0000	296	2225	3604.9000	3	2827	3920.6200	83	4915
KAP.29	..	3230789	KAP.36	..	132356	3920.6900	79	3708
						3920.9200	209	5315
3002.1000	14	23557	3701.3000	13	1887	3920.9900	148	14684
3002.3000	7	6636	3703.9000	21	1500	3921.1109	2827	61089
3002.9000	68	73542	3704.0000	34	9548	3921.1209	32	2671
3003.3900	1	1752	3707.9000	38	5734	3921.1309	294	4612
3003.9000	10979	155245	KAP.37	..	26853	3921.1999	27	1538
3004.2000	1	1138				3921.9020	2065	64947
3004.3900	159	14030	3801.3000	112779	293038	3921.9090	385	10057
3004.5000	1093	90209	3802.1000	117	2368	3922.1000	18	1047
3004.9000	1461	310209	3802.9000	22215	20838	3922.2000	94	13575
3005.1000	157	21453	3803.0001	2152	2917	3922.9000	95	8129
3005.9002	10	2239	3803.0009	14406	57596	3923.1004	4331	104553
3005.9009	17	4375	3804.0000	233560	284819	3923.1006	3474	81346
3006.1000	1	1306	3806.9000	8397	39448	3923.2110	3004	51835
3006.2000	0	2722	3807.0002	5225	5851	3923.2190	1050	15558
3006.3000	358	592377	3807.0009	1882	2817	3923.2990	1408	38551
KAP.30	..	1304271	3808.2000	2012	32639	3923.3001	3615	75905
			3808.3000	110	3274	3923.3002	2310	71380
3101.0000	366	12806	3808.9000	360	9749	3923.5000	327	10448
3102.1000	:	6211	3809.9109	88	1582	3923.9004	193	5542
3102.3000	:	26102	3809.9200	4198	19581	3923.9005	111	5058
3102.6000	:	519632	3810.1010	1956	14347	3923.9006	630	20840
3105.2000	:	2176130	3811.1900	99	1222	3924.1001	135	5164
3105.5100	:	144943	3811.9000	3933	47160	3924.1009	221	19437
3105.6000	2763	2151	3812.2000	202	2592	3924.9001	92	2568
KAP.31	..	2888148	3813.0000	316	7589	3924.9009	511	9820
			3814.0000	526	8046	3925.1000	202	10843
3204.1100	201	1938	3815.1200	105	4747	3925.2009	46	2794
3204.1700	283	14635	3815.9000	4405	48934	3925.9002	136	3716
3204.9000	53	1102	3816.0000	13861	26109	3925.9009	258	7962
3206.1100	:	363872	3818.0000	0	1992	3926.1000	5307	81244
3208.1000	3165	68700	3819.0000	64	1706	3926.2000	34	2625
3208.2000	3283	77825	3820.0000	4240	32567	3926.3000	1205	42457
3208.9000	13032	197711	3822.0000	80	230438	3926.9020	18	1035
3209.1000	2112	26656	3823.1190	10851	60615	3926.9094	619	17889
3209.9000	2201	51616	3823.1390	6502	28573	3926.9098	5836	185234
3210.0000	91	2440	3823.1990	12472	45305	KAP.39	..	5443205
3211.0000	106	3173	3823.7090	987	34167			
3214.1005	104	3582	3824.4000	944	4695	4001.2900	58	1430
3214.1006	1096	18323	3824.5000	1114	2762	4005.1090	52	1450
3214.9000	592	5420	3824.7909	1263	21979	4006.9090	53	2075
3215.1100	210	4819	3824.9000	1712061	916266	4008.2190	34	2016
3215.1900	1752	48497	KAP.38	..	2327640	4009.1000	11	1883
KAP.32	..	896572				4009.2000	27	3130
			3901.1000	108435	575667	4009.3000	522	31323
3302.1000	309	6259	3901.2090	86426	464079	4009.5000	82	6275
3303.0011	14	4282	3901.9000	356	5007	4010.1200	2585	92662
3303.0012	7	2487	3902.1009	63954	343380	4010.2900	35	1759
3303.0090	14	4337	3902.3000	20635	124951	4011.1000	49618	14846
3304.1000	23	3336	3903.1100	16401	138184	4011.2000	S	2076
3304.2000	4	1079	3903.1909	7	19713	4011.9110	S	1244
3304.9910	1121	40543	3903.9000	71	1083	4011.9990	S	2195
3304.9990	21	3946	3904.1000	:	323623	4012.1000	S	164689
3305.1000	708	16713	3904.2100	:	16249	4012.2000	2073	10433
3305.9000	141	8277	3904.2200	:	6329	4013.1000	403	54007
3306.2000	7	1089	3905.1200	:	71147	4015.1990	39	1229
3307.1000	11	1587	3905.1900	316	3260	4015.9090	6	1070
3307.2000	80	7790	3905.3000	787	15824	4016.9100	69	2293
KAP.33	..	107994	3905.9900	273	4219	4016.9300	900	34158
			3906.9000	3484	94340	4016.9900	240	15680
3401.1110	251	5832	3907.3000	660	22303	KAP.40	..	328830
3401.1120	27	1253	3907.5000	5801	60244			
3401.1910	180	1080	3907.9100	:	333178	4101.1000	1367	27448
3401.2020	22	1215	3907.9909	3801	130630	4101.2100	6528	116459
3401.2090	214	2795	3908.9000	355	6822	4101.2900	394	6586
3402.1100	34996	234785	3909.1000	16805	97599	4102.1000	2957	70262
3402.1200	286	2554	3909.2000	20160	239245	4102.2100	25	1526
3402.1300	2462	23333	3909.3000	5615	104077	4103.9001	433	4254
3402.1900	2041	14483	3909.4009	6903	79643	4104.1010	487	2509
3402.2012	5261	61910	3909.5009	350	15721	4104.1020	384	33337
3402.2019	11753	86099	3910.0000	56	3410	4104.1030	63	1406
3402.2090	755	10405	3911.9010	97	1647	4104.1090	7	1172
3402.9011	117	1685	3913.9000	26	6633	4104.2200	431	16828
3402.9012	239	2385	3915.1000	1987	4459	4104.2900	12	2057
3402.9014	252	2814	3915.3000	2010	3039	4104.3110	430	72548
3402.9019	821	9092	3915.9000	5235	13167	4104.3190	26	2821
3402.9090	9917	96153	3916.2000	414	11388	4104.3910	17	2044
3403.9100	219	2544	3916.9090	139	5218	4104.3990	14	1416
3403.9900	287	5272	3917.2100	2142	27301	4105.2010	6	2091

TABELL 11. UTFØRSEL. VIKTIGERE VARER GRUPPERT ETTER DET HARMONISERTE SYSTEM (HS)
(FORTS.) EXPORTS OF PRINCIPAL COMMODITIES ACCORDING TO THE HARMONIZED SYSTEM (HS)

VARENR.	1996		VARENR.	1996		VARENR.	1996	
	MENGDE	VERDI		MENGDE	VERDI		MENGDE	VERDI
	TONN	1000 KR		TONN	1000 KR		TONN	1000 KR
4110.0000	248	5168	4702.0000	152883	803292	KAP.49	..	377044
KAP.41	..	373775	4703.2100	100928	:			
			4703.2900	103637	:	KAP.50	..	414
4202.1102	S 6018	1277	4704.2100	19404	92965			
4202.1109	S 44876	1838	4704.2900	8005	23917	5101.1100	1754	19287
4202.1209	S 11611	1366	4705.0000	18006	47366	5101.1900	190	1745
4202.2100	S 7325	1113	4707.1000	11816	5131	5101.2100	1295	17410
4202.2900	S 7243	1116	4707.2000	1957	3429	5101.3000	673	6693
4202.9109	S 29336	1412	4707.3000	151897	89756	5106.1000	275	16589
4202.9201	S 12381	1843	4707.9000	17936	11321	5106.2000	212	10927
4202.9209	S 25754	2056	KAP.47	..	2079719	5109.1001	98	10257
4202.9900	S 67639	4195				5109.1002	196	18515
4203.1001	S 11640	4934	4801.0000	760720	:	5109.9000	97	13558
4203.1004	S 5000	1250	4802.4000	35763	209199	5111.1900	7	1320
4203.1005	S 1724	1077	4802.5200	41661	253774	5111.3000	109	22579
4203.3000	S 18492	1101	4802.6000	541176	2750662	5112.1900	20	5083
4205.0000	23	1016	4803.0001	1301	3983	KAP.51	..	148734
KAP.42	..	33383	4803.0009	15479	109365			
			4804.1100	157524	575830	5207.1000	20	2510
4301.1000	S 216884	46581	4804.1900	30437	154856	5207.9000	20	1955
4301.6001	S 378203	291423	4804.2100	365	2407	5208.2200	51	4736
4301.6002	S 127296	65703	4804.3100	1406	9213	5208.5200	41	5671
4301.6009	S 81178	59257	4804.3900	19460	127097	5208.5900	23	3214
4302.1100	2	4205	4804.4100	276	2189	5209.2200	29	2860
4302.1909	66	36589	4804.4200	3611	26709	5209.2900	116	11006
4302.3000	3	1804	4804.4900	1618	2819	5209.3100	50	5788
4303.1001	S 217	2644	4804.5100	1458	10511	5209.3200	175	14264
4303.1009	2	2010	4804.5200	4990	38151	5209.3900	335	33247
KAP.43	..	513372	4804.5900	579	3817	5211.3200	858	71255
			4805.1000	57141	:	5212.1300	28	2950
4401.2101	U 41890	10331	4805.3000	9544	85280	5212.2100	6	1272
4401.2109	U 16675	3590	4805.6000	28177	148807	KAP.52	..	171760
4401.2200	U 7104	2423	4805.7000	857	3043			
4401.3001	U 50797	11058	4805.8000	21106	68656	KAP.53	..	1378
4401.3002	U 14484	1415	4806.1000	368	4479			
4401.3009	U 14494	1911	4806.2000	29365	337808	5401.1000	7	1383
4402.0000	7092	1979	4807.9000	282	1850	5407.1000	988	43893
4403.1000	U 4511	9112	4808.1000	1691	14242	5407.2000	32	1429
4403.2001	U 105854	58159	4808.9000	456	5527	5407.4200	100	12966
4403.2005	U 97776	25773	4810.1100	600	9913	5407.5200	17	2719
4403.2006	U 166843	49621	4810.1200	72	1002	5407.8200	29	2687
4403.2009	U 11192	2873	4810.2900	9341	64075	5408.2200	6	1167
4403.9908	U 1455	1030	4810.3100	673	4498	KAP.54	..	74431
4404.1000	7795	19830	4810.9100	22561	113945			
4407.1001	U 6018	9549	4810.9900	320	4541	5507.0000	315	4740
4407.1002	U 36962	61886	4811.2900	244	5525	5511.1000	43	3260
4407.1003	U 81327	108577	4811.3100	26448	234514	5511.2000	17	1448
4407.1004	U 580525	756845	4811.3900	5548	51287	5512.1900	19	1518
4407.1008	U 7516	25327	4811.4000	67	1256	5513.2100	38	2082
4407.1009	U 35412	53094	4811.9005	45	1135	5513.2900	27	2572
4407.9200	U 499	1912	4811.9009	161	5182	5514.1200	27	2157
4407.9900	U 1974	4966	4814.3000	20	1756	5514.2200	57	4592
4409.1010	V 10309	1875	4814.9000	14	1270	5514.3200	118	1156
4409.1020	386	12396	4817.1000	2448	50352	5515.1590	27	7304
4409.1091	U 3620	11217	4818.1000	1736	15833	5516.3300	9	1970
4409.1092	U 35381	74406	4818.2000	132	2920	5516.9100	18	3128
4409.2010	V 14733	2167	4818.3000	245	9521	KAP.55	..	48542
4409.2020	87	4633	4818.4000	2113	89577			
4409.2090	256	4127	4819.1000	8163	106865	5601.1010	673	53819
4410.1101	U 158765	182308	4819.2001	1063	13949	5601.2100	237	8140
4410.1102	U 19904	29689	4819.2009	3128	44610	5601.2290	30	1294
4410.1103	U 15149	49922	4819.3000	195	2512	5603.1100	76	1658
4410.1109	U 3881	4959	4819.4000	712	25597	5603.9500	161	6307
4410.1909	U 4395	5097	4819.5091	7696	107696	5607.4900	1050	30363
4410.9000	1664	25912	4819.5099	335	6576	5607.5000	1909	43180
4411.1100	785	2961	4819.6000	54	2385	5607.9010	80	3025
4411.1900	10749	121734	4820.1000	223	8822	5607.9090	371	23304
4411.9100	8012	32763	4820.3000	377	7486	5608.1102	35	2584
4411.9900	5677	19314	4820.4001	17	1094	5608.1103	1564	118090
4412.1301	U 835	10330	4820.4003	29	1066	5608.1104	36	2853
4412.1901	U 165	1421	4820.5000	33	2982	5608.1109	73	4533
4412.1909	U 1801	4221	4820.9000	144	4519	5608.1902	48	2547
4412.9900	U 315	5547	4821.1000	778	41768	5608.1909	35	2319
4414.0000	37	1395	4821.9000	32	4079	5608.9010	38	4276
4415.1000	371	3128	4822.9000	223	2287	5608.9090	161	13264
4415.2000	1130	4622	4823.2009	1	1730	5609.0000	336	21925
4418.1001	S 83408	151973	4823.4000	70	3700	KAP.56	..	349174
4418.1002	S 3073	5484	4823.5900	106	3673			
4418.2004	S 25044	43306	4823.6000	83	1305	5701.1000	12	2868
4418.2005	S 36342	25851	4823.7001	1191	17422	5703.1000	30	1403
4418.2006	S 8050	4578	4823.7009	6598	112266	KAP.57	..	8822
4418.2008	S 931	2777	4823.9003	529	3622			
4418.2009	689	16001	4823.9009	13837	50970	5806.3200	50	4900
4418.3000	V 1611499	337906	KAP.48	..	9536478	5807.1009	4	2605
4418.4000	206	2133				5811.0000	16	2250
4418.9001	9835	84042	4901.1001	52	3202	KAP.58	..	16103
4418.9002	S 8219	121668	4901.1009	333	11601			
4418.9005	S 657	3138	4901.9100	31	2036	5903.1099	716	36886
4418.9006	22	2296	4901.9901	193	14107	5903.2090	508	84327
4418.9007	845	11368	4901.9909	5514	147592	5903.9090	247	15584
4418.9009	2545	42438	4902.9000	584	51425	5907.0090	8	3719
4420.9000	30	1780	4903.0000	68	4308	5909.0000	81	9309
4421.9009	448	33669	4905.9900	163	12675	5911.9001	115	8497
KAP.44	..	2743453	4909.0000	49	2331	5911.9002	4	1723
			4910.0000	36	3477	5911.9009	20	4168
KAP.45	..	290	4911.1090	4828	84635	KAP.59	..	168128
			4911.9110	120	7388			
KAP.46	..	267	4911.9190	113	9248	6001.1000	46	1036
			4911.9902	539	1315	6001.2290	294	30596
4701.0000	135399	318529	4911.9909	476	18899	6001.9200	361	34931

TABELL 11. UTFØRSEL, VIKTIGERE VARER GRUPPERT ETTER DET HARMONISERTE SYSTEM (HS)
 (FORTS.) EXPORTS OF PRINCIPAL COMMODITIES ACCORDING TO THE HARMONIZED SYSTEM (HS)

VARENR.	1996		VARENR.		1996		VARENR.	1996	
	MENGDEN	VERDI			MENGDEN	VERDI		MENGDEN	VERDI
7217.1000	4403	17074	7321.1300	S	9896	9062	8104.1100	:	338888
7217.2000	7468	31192	7321.8100	S	262	1968	8104.1900	:	387504
7217.9000	427	8285	7321.8209	S	6322	15654	8104.9010	62	12383
7218.1000	89	1909	7321.8300	S	30804	61236	8104.9090	7	3288
7218.9900	39	1345	7321.9000		338	9882	8105.1000	3149	1120234
7219.2100	1063	36979	7322.9000		14	1717	8107.1000	172	2677
7219.2200	101	2323	7323.1000		784	17791	8108.9000	92	9680
7219.3300	329	7745	7323.9310		2	1180	KAP. 81	..	1876715
7219.9000	159	3673	7323.9320		514	24575			
7220.1100	58	1075	7323.9330		13	1071	8201.1000	S	68313
7220.9000	151	2973	7323.9390		258	13719	8201.3000	S	39599
7222.2000	100	2528	7323.9400		122	5787	8202.3109		6
7222.3000	231	12077	7323.9930		150	5210	8202.9100		8
7222.4000	43	3223	7323.9990		40	3081	8202.9909		9
7223.0000	65	1549	7324.1000		156	14844	8203.1000		6
7224.9090	122	2345	7324.9010		33	2583	8203.2009		12
7225.4000	155	1531	7324.9020		25	2049	8205.4000		25
7226.9900	83	2516	7324.9090		51	4388	8205.5100		32
7228.7000	299	1879	7325.1000		12390	218139	8205.5900	138	12344
7229.9000	114	1120	7325.9900		5749	109570	8205.9000		27
KAP. 72	..	7470344	7326.1900		78	3225	8206.0000		22
			7326.2000		84	4019	8207.1301		56
7302.1000	3217	4075	7326.9000		7902	220125	8207.1309	486	24336
7302.3000	7	1780	KAP. 73	3574095	8207.1901	4	4993
7302.4000	550	3800					8207.1909	18	1384
7304.1000	983	14160	7403.1100		33222	489469	8207.3000	86	9367
7304.2100	3287	23743	7403.2100		1662	11270	8207.5001	10	1624
7304.2900	3591	34853	7403.2200		245	2323	8207.5009	11	3594
7304.3110	461	14528	7404.0000		10998	62673	8207.7000	8	4997
7304.3190	36	1076	7407.2190		3491	52994	8207.8009	57	36313
7304.3910	274	3117	7408.1900		60	2145	8207.9009	122	21969
7304.3990	376	4621	7409.1900		100	1647	8208.2000	398	31015
7304.4110	100	1871	7412.2000		1201	110619	8208.3000	1	1098
7304.4910	149	11050	7415.3200		25	1937	8211.9100	4	2616
7304.4990	56	2633	7418.2000		249	31753	8211.9209	16	4976
7304.5110	259	16557	7419.9100		195	6839	8211.9400	4	2772
7304.9010	3263	15388	7419.9900		2092	78280	8215.2010	14	2882
7304.9090	899	9587	KAP. 74	859209	KAP. 82	..	231406
7305.1100	2199	16438							
7305.1900	536597	1180816	7502.1000		60919	3057825	8301.4009	711	171069
7305.3190	18	1703	7502.2000		111	1368	8301.6000	402	76879
7305.3910	907	4776	7503.0000		294	6136	8301.7000	3	1142
7305.3990	36	2710	7508.9000		20	1180	8302.1001	1029	54722
7305.9090	203	3055	KAP. 75	3067115	8302.4100	1064	170228
7306.1000	86	4893					8302.4200	1208	58994
7306.2000	1074	2973	7601.1000		210191	2447996	8302.4900	191	19005
7306.3019	:	36532	7601.2001		665259	7869618	8302.6000	5	1657
7306.3090	:	74378	7601.2002		229	1946	8303.0000	2104	99019
7306.4010	9640	53989	7602.0000		19443	121112	8304.0000	19	1913
7306.4090	290	3773	7604.1000		216	8493	8306.2100	10	1202
7306.5010	576	2285	7604.2100		123	4812	8306.2900	10	2533
7306.6010	:	82069	7604.2900		17972	493116	8306.3000	9	1228
7306.6090	:	51023	7605.1100		54555	661299	8307.1000	61	2299
7306.9020	784	51198	7605.1900		12603	160605	8309.1000	259	3447
7306.9090	190	3803	7605.2100		1636	39300	8310.0000	19	6278
7307.1100	1859	16371	7605.2900		191	4459	8311.1000	64	1666
7307.1909	:	7574	7606.1190		28553	425227	8311.2000	171	3776
7307.2100	294	22087	7606.1290		67943	1247295	8311.9000	32	1349
7307.2200	298	7918	7606.9200		8576	144237	KAP. 83	..	685392
7307.2300	28	9089	7607.1100		60	17333			
7307.2900	370	47695	7607.1900		309	87049	8402.1900	S	110
7307.9100	36	4752	7607.2000		393	18266	8402.9090	S	3
7307.9200	181	18909	7608.1000		56	1515	8403.1001	S	9
7307.9300	28	1966	7608.2000		2645	62417	8405.1000	S	47
7307.9900	1003	68042	7609.0000		43	9652	8405.9000		26
7308.1000	4545	43334	7610.1009		517	35458	8406.8100	S	3
7308.2000	1172	22084	7610.9002		62	2921	8406.9000		35
7308.3009	858	61535	7610.9004		1013	27981	8407.1000	S	33
7308.4000	1048	16644	7610.9009		1165	70740	8407.2101	S	257
7308.9001	249	2097	7611.0000		64	3624	8407.2102	S	56
7308.9002	827	58493	7612.1000		314	16050	8407.2900	S	58
7308.9003	55	7394	7612.9003		463	18389	8407.9000	S	690
7308.9005	187	17448	7612.9009		1205	29402	8408.1001	S	299
7308.9007	2065	47869	7613.0000		27	1618	8408.1002	S	166
7308.9008	9780	171921	7614.1000		476	8042	8408.1003	S	79
7309.0000	587	29770	7614.9000		9920	164602	8408.1004	S	51
7310.1000	1564	18449	7615.1100		97	3372	8408.1005	S	25
7310.2100	497	4829	7615.1901		607	24359	8408.1009	S	157
7310.2900	2115	32096	7615.1909		35	1285	8408.2000	S	267
7311.0010	25	1239	7615.2000		93	2177	8408.9000	S	176
7311.0090	805	20391	7616.1000		384	7600	8409.9100		514
7312.1001	4692	66088	7616.9100		23	1317	8409.9900		2310
7312.1002	180	3200	7616.9900		1841	79704	8410.1200	S	2
7312.9000	754	28267	KAP. 76	14325726	8410.1300	S	1
7314.2000	406	2032					8410.9000		2231
7315.1900	16	1333	7802.0000		10075	6563	8411.1200	S	5
7315.2000	3919	56789	7803.0000		174	1682	8411.8110	S	12
7315.8200	150	2802	KAP. 78	8378	8411.8190	S	:
7315.8900	570	13337					8411.8210	S	1
7315.9000	27	1710	7901.1100		76203	515674	8411.8290	S	:
7316.0000	243	6012	7901.1200		36777	246828	8411.9100		108
7317.0019	256	6627	7901.2000		8430	64377	8411.9910		1
7317.0091	818	8945	7902.0000		410	1895	8411.9990		67
7317.0099	62	2748	7903.1000		9141	99264	8412.2100	S	2310
7318.1500	3525	69012	7903.9000		721	3233	8412.2900	S	1156
7318.1600	38	3193	7907.0000		844	12590	8412.3100	S	594
7318.1900	137	6417	KAP. 79	945376	8412.8000	S	42
7318.2900	50	4399					8412.9010		492
7320.9000	24	2044	8007.0000		17	5848	8412.9090		25
7321.1100	S	2328	KAP. 80	6502	8413.1100	S	258

TABELL 11. UTFØRSEL. VIKTIGERE VARER GRUPPERT ETTER DET HARMONISERTE SYSTEM (HS)
(FORTS.) EXPORTS OF PRINCIPAL COMMODITIES ACCORDING TO THE HARMONIZED SYSTEM (HS)

VARENR.	1996		VARENR.	1996		VARENR.	1996				
	MENGDEN	VERDI		MENGDEN	VERDI		MENGDEN	VERDI			
									TONN	1000 KR	TONN
8413.1900	S	722	8432	8427.1010	S	94	13387	8443.9090		102	17089
8413.2000	S	838	1076	8427.1090	S	17	4751	8445.9000	S	41	3099
8413.3000	S	13812	29887	8427.2010	S	109	110989	8446.2100	S	70	8132
8413.4000	S	19	2373	8427.2090	S	18	9908	8447.9000	S	59	1855
8413.5000	S	424	2384	8427.9000	S	4897	2163	8448.2000	S	2	2363
8413.6000	S	1528	35853	8428.1001	S	95	2603	8448.4900	S	7	5286
8413.7000	S	2108	601234	8428.1009	S	1026	11483	8449.0000	S	117	56033
8413.8100	S	3472	83015	8428.2000	S	107	8580	8450.1100	S	3753	11631
8413.8200	S	52	1153	8428.3300	S	112	7002	8450.2000	S	98	1568
8413.9100	S	781	172149	8428.3900	S	127	8116	8450.9000	S	12	2171
8414.1000	S	1174	13839	8428.9099	S	2446	98486	8451.2100	S	1564	3710
8414.3001	S	72	35913	8429.1100	S	67	7835	8451.3009	S	112	1170
8414.3009	S	704	22871	8429.1900	S	17	2035	8451.8000	S	271	5956
8414.4000	S	98	5313	8429.2000	S	111	8917	8451.9000	S	5	1403
8414.5100	S	5423	6283	8429.5102	S	199	35039	8452.1000	S	976	1265
8414.5900	S	11031	35574	8429.5201	S	65	20951	8452.2900	S	135	1172
8414.6000	S	1271	4159	8429.5202	S	35	18924	8452.9000	S	62	4372
8414.8001	S	900	48605	8429.5911	S	56	4763	8454.3000	S	37	29715
8414.8009	S	3685	35473	8429.5919	S	50	9781	8455.3000	S	108	3332
8414.9000	S	584	153637	8429.5990	S	33	4483	8456.1000	S	8	1493
8415.1009	S	656	11697	8430.1020	S	1	1200	8456.9900	S	22	1609
8415.8109	S	162	13623	8430.2009	S	608	11230	8458.1100	S	6	2961
8415.8209	S	155	9022	8430.3100	S	10	40608	8458.1900	S	27	3576
8415.8300	S	2564	22629	8430.3900	S	6	6727	8459.1000	S	58	3421
8415.9009	S	177	21235	8430.4100	S	57	13845	8459.3900	S	40	3334
8416.1000	S	1430	1475	8430.4900	S	132	8338	8459.6900	S	21	3590
8416.2000	S	1670	1244	8430.5000	S	11	1123	8460.9000	S	96	2578
8416.9000	S	11	4189	8430.6100	S	5	2178	8461.1000	S	22	1091
8417.1000	S	3	1201	8430.6200	S	9	1664	8461.2000	S	2	1059
8417.8000	S	203	36558	8430.6900	S	52	11337	8461.5000	S	77	2673
8417.9000	S	237	30468	8431.1000	S	2979	282581	8461.9000	S	58	3683
8418.1009	S	2315	8105	8431.2010	S	377	19831	8462.1000	S	79	24272
8418.2109	S	1920	4962	8431.2090	S	44	7775	8462.2900	S	103	13575
8418.2909	S	387	1605	8431.3190	S	436	39855	8462.3900	S	18	1080
8418.3009	S	9076	5882	8431.3990	S	653	36816	8462.4100	S	4	2358
8418.4009	S	986	3105	8431.4120	S	574	26990	8462.4900	S	11	1400
8418.5009	S	25083	129606	8431.4190	S	682	48482	8462.9100	S	60	3325
8418.6109	S	771	10869	8431.4300	S	2403	646725	8462.9900	S	138	5485
8418.6909	S	467	16286	8431.4910	S	42	2274	8463.9000	S	26	6102
8418.9109	S	38	2882	8431.4920	S	826	26744	8464.1000	S	48	2670
8418.9909	S	2268	73513	8431.4930	S	289	41511	8465.1000	S	26	2785
8419.1900	S	116	1288	8431.4990	S	423	56571	8465.9100	S	1446	27478
8419.2000	S	1417	16907	8432.1000	S	7602	395142	8465.9200	S	1333	5409
8419.3900	S	265	168232	8432.2100	S	249	12967	8465.9300	S	280	5495
8419.4000	S	18	21604	8432.2901	S	313	10041	8465.9590	S	60	7009
8419.5000	S	3896	54882	8432.2902	S	1890	4806	8465.9600	S	128	2080
8419.6000	S	19	3665	8432.2909	S	465	11762	8465.9900	S	785	12303
8419.8100	S	416	5595	8432.3001	S	381	20810	8466.9100	S	8	2180
8419.8900	S	763	30998	8432.3009	S	288	1811	8466.9200	S	473	20001
8419.9000	S	624	32176	8432.8000	S	361	11347	8466.9300	S	100	29170
8420.1000	S	32	12124	8432.9000	S	9128	257611	8466.9400	S	139	19593
8420.9100	S	138	10076	8433.1100	S	71396	111261	8467.1100	S	268	1068
8420.9900	S	24	2717	8433.1909	S	538	1093	8467.1900	S	948	2292
8421.1200	S	159	1211	8433.3001	S	14	1593	8467.9200	S	2	1828
8421.1910	S	46	6846	8433.3009	S	1284	57720	8467.9900	S	14	1114
8421.1990	S	573	5276	8433.4000	S	744	36258	8468.2000	S	145	1249
8421.2100	S	4005	65183	8433.5100	S	8	1393	8468.8000	S	650	85529
8421.2300	S	29155	2651	8433.5300	S	213	35973	8468.9000	S	16	5713
8421.2900	S	9406	28752	8433.5900	S	54	3516	8470.2900	S	3490	2664
8421.3900	S	4269	158677	8433.6000	S	30	1734	8470.5000	S	218	2078
8421.9110	S	11	3290	8433.9010	S	242	10582	8470.9020	S	5865	146010
8421.9190	S	33	10604	8433.9090	S	361	14533	8471.1000	S	274	22516
8421.9900	S	461	66559	8434.2000	S	103	26977	8471.3000	S	3452	45058
8422.1100	S	3340	9561	8434.9010	S	18	3021	8471.4100	S	3796	51216
8422.1900	S	106	2257	8434.9020	S	12	5079	8471.4900	S	12013	125802
8422.2000	S	351	3735	8435.9000	S	14	1298	8471.5000	S	9233	90005
8422.3001	S	26	1201	8436.1000	S	41	3931	8471.6001	S	262	3540
8422.3009	S	116	9535	8436.8000	S	111	14258	8471.6002	S	1363	9460
8422.4000	S	223	52192	8436.9900	S	158	10573	8471.6003	S	9724	27883
8422.9000	S	39	9361	8437.9000	S	121	2150	8471.6009	S	17522	102961
8423.8200	S	210	1329	8438.1000	S	170	4403	8471.7000	S	299653	635659
8423.8900	S	206	1644	8438.2000	S	27	2022	8471.8000	S	10592	28816
8423.9000	S	3	1496	8438.3000	S	5	13580	8471.9000	S	36959	291501
8424.1001	S	622	1991	8438.4000	S	560	11115	8472.9090	S	662	5639
8424.1009	S	18781	63182	8438.5000	S	77	2168	8473.1000	S	5	3718
8424.2001	S	234	3824	8438.8001	S	53	14296	8473.2900	S	957	201711
8424.2009	S	5891	2833	8438.8005	S	214	67357	8473.3000	S	817	792550
8424.3001	S	3615	5696	8438.8009	S	152	23978	8473.4000	S	29	6393
8424.3009	S	105	4428	8438.9000	S	429	46763	8473.5000	S	12	14089
8424.8100	S	1142	3296	8439.1000	S	89	42184	8474.1000	S	42	21951
8424.8900	S	36989	348879	8439.2000	S	34	16755	8474.2001	S	38	13984
8424.9010	S	6	2051	8439.3000	S	7	3456	8474.3109	S	46	4028
8424.9030	S	105	27413	8439.9100	S	533	51222	8474.3900	S	66	15890
8424.9090	S	48	10672	8439.9900	S	457	34414	8474.8000	S	89	7935
8425.1101	S	:	13722	8440.1090	S	58	5500	8474.9010	S	70	1953
8425.1109	S	266	4055	8441.1000	S	100	4054	8474.9090	S	718	27606
8425.1900	S	704	38599	8441.2000	S	9	1413	8476.9000	S	3	2277
8425.3100	S	378	13883	8441.3000	S	171	83998	8477.1000	S	27	30800
8425.3900	S	3219	296244	8441.4000	S	61	4851	8477.3000	S	13	1932
8425.4200	S	1032	6755	8441.8000	S	154	29251	8477.4000	S	7	1743
8425.4900	S	2086	13472	8441.9000	S	759	270150	8477.5900	S	12	1063
8426.1100	S	52	37130	8442.1000	S	13	5501	8477.8000	S	101	30369
8426.1210	S	13	4093	8442.3000	S	28	3561	8477.9000	S	180	26374
8426.1900	S	243	81261	8442.5000	S	26	1837	8479.1010	S	28	11630
8426.2000	S	55	37035	8443.1100	S	47	38105	8479.1090	S	111	109154
8426.3000	S	68	71180	8443.1900	S	82	17046	8479.2000	S	6	2203
8426.4100	S	84	5959	8443.2900	S	40	5601	8479.4000	S	3	1673
8426.4900	S	62	13564	8443.5900	S	111	12277	8479.8100	S	91	14899
8426.9100	S	25	1565	8443.6000	S	120	8716	8479.8200	S	231	21642
8426.9900	S	270	140557	8443.9010	S	16	6449	8479.8901	S	873	129513

**TABELL 11. UTFØRSEL, VIKTIGERE VARER GRUPPERT ETTER DET HARMONISERTE SYSTEM (HS)
 (FORTS.) EXPORTS OF PRINCIPAL COMMODITIES ACCORDING TO THE HARMONIZED SYSTEM (HS)**

VARENR.	1996		VARENR.	1996		VARENR.	1996				
	MENGDE	VERDI		MENGDE	VERDI		MENGDE	VERDI			
	TONN	1000 KR		TONN	1000 KR		TONN	1000 KR			
8479.8903	S	6	15868	8506.8000	S	22508	4148	8525.1020	S	366	1462
8479.8909	S	9388	396233	8507.1000	S	15133	5123	8525.2001	S	81697	193346
8479.9010		54	5395	8507.2000	S	73313	89258	8525.2009	S	10068	837582
8479.9090		2057	245624	8507.3000	S	40540	6061	8525.3000	S	81	2240
8480.3000		68	6099	8507.8000	S	14515	6597	8525.4000	S	754	6020
8480.4900		239	4309	8507.9009		8	1110	8526.1000	S	1243	87832
8480.5000		12	2134	8508.1000	S	16609	11747	8526.9100	S	614	54084
8480.7100		206	101414	8508.2001	S	87901	49599	8526.9200	S	349	3040
8480.7900		29	13682	8508.2002	S	1965	1188	8527.1302	S	5617	2000
8481.1010		15	3384	8508.2009	S	6318	6749	8527.1900	S	2099	8082
8481.1091		43	10394	8508.8001	S	2860	1198	8527.2900	S	711	1143
8481.1092		11	1363	8508.8002	S	9385	4751	8527.3109	S	1592	2703
8481.1099		28	7230	8508.8005	S	2562	1974	8527.3909	S	1210	2116
8481.2010		63	13213	8508.8009	S	16757	10804	8527.9000	S	1581	8551
8481.2091		314	59917	8508.9000		636	52178	8528.1201	S	1237	2538
8481.2092		32	3698	8509.1000	S	10857	15825	8528.1202	S	885	1957
8481.2099		9	3394	8509.4000	S	1711	3143	8528.1203	S	1151	3474
8481.3010		680	41056	8509.8000	S	4564	2170	8528.1204	S	4439	17863
8481.3091		50	20385	8509.9000		108	13303	8528.1208	S	1000	12553
8481.3092		13	3681	8510.1000	S	3819	1094	8528.1300	S	305	2039
8481.3099		13	3121	8511.1000	S	184039	1772	8528.2100	S	1153	13202
8481.4010		64	10028	8511.4000	S	40900	10297	8528.2200	S	1650	2759
8481.4091		37	8672	8511.8000	S	4232	1455	8528.3000	S	165	2538
8481.4092		16	3938	8511.9000		19	1630	8529.1010		491	146311
8481.4099		115	7441	8512.2000		28	9908	8529.1090		145	18255
8481.8010		96	12195	8512.3000		4	2150	8529.9010		348	409792
8481.8091		69	8076	8512.9000		6	1684	8529.9095		3	2485
8481.8092		76	9445	8513.1000		11	3277	8529.9096		19	31970
8481.8094		86	5405	8513.9000		4	1777	8529.9099		940	137152
8481.8099		6	2555	8514.1010	S	56	1543	8530.8000		7	3880
8481.9010		28	6007	8514.1090	S	124	6464	8530.9000		16	15638
8481.9090		290	51476	8514.2090	S	278	107403	8531.1000		202	142958
8482.1000		25	6424	8514.9010		759	38042	8531.2000		1	3210
8482.3000		5	1134	8514.9020		24	28410	8531.8000		49	32074
8483.1010		34	7245	8514.9090		21	3097	8531.9000		164	119220
8483.1090		382	27140	8515.2900	S	252	1915	8532.2900		2	1011
8483.2000		11	1174	8515.3100	S	42	1092	8534.0000		10	27222
8483.3000		112	17230	8515.3900	S	13207	47997	8535.1000		145	12669
8483.4001		619	68976	8515.8000	S	351	5850	8535.2900		8	2749
8483.4009		178	23623	8515.9000		101	16684	8535.3000		1063	103618
8483.5010		26	2113	8516.1001	S	10376	31045	8535.4000		27	9529
8483.5090		115	12429	8516.1002	S	287467	57742	8535.9000		44	20403
8483.6000		32	6483	8516.2100	S	4863	2772	8536.1001		6	1596
8483.9000		262	24959	8516.2901	S	424251	170461	8536.1009		25	6558
8484.1000		11	3226	8516.2902	S	75034	24553	8536.3005		3	1738
8484.2000		2	1432	8516.2909	S	27510	18699	8536.3009		664	80156
8484.9000		21	9738	8516.5000	S	1859	1947	8536.4909		4	5346
8485.1001		98	12440	8516.6001	S	2583	3015	8536.5091		365	47610
8485.1002		1001	110232	8516.6002	S	42588	88371	8536.5092		21	4761
8485.1009		652	60362	8516.6003	S	6623	19315	8536.5099		9	3846
8485.9010		50	23096	8516.6005	S	1589	2147	8536.6190		16	3328
8485.9090		2263	201018	8516.6009	S	7797	6398	8536.6900		129	24483
KAP. 84		..	15379632	8516.7900	S	3854	1060	8536.9011		4	1878
8501.1000	S	7650	5758	8516.8000	S	538495	15701	8536.9012		32	6127
8501.2000	S	4005	11288	8516.9009		954	47080	8536.9090		380	93137
8501.3101	S	1645	8015	8517.1100	S	8371	25455	8537.1001		8	4156
8501.3109	S	680	12195	8517.1900	S	61122	77195	8537.1009		487	137277
8501.3201	S	244	1409	8517.2100	S	695	2240	8537.2000		1360	221486
8501.3202	S	69	1098	8517.2200	S	346	1380	8538.1000		71	37421
8501.3209	S	135	1286	8517.3001	S	1344	23458	8538.9010		5	3435
8501.3300	S	36	1674	8517.3002	S	4166	91501	8538.9090		1318	198883
8501.3400	S	19	1292	8517.3009	S	4573	46146	8539.1000		18	2217
8501.4000	S	1247	4120	8517.5000	S	126941	597758	8539.2100		16	2245
8501.5101	S	295	1074	8517.8000	S	26249	57530	8539.2200		268	22722
8501.5109	S	193	2409	8517.9020		1	1968	8539.2901		6	2630
8501.5201	S	175	1621	8517.9091		219	343053	8539.2909		113	11385
8501.5203	S	299	1395	8517.9099		199	186829	8539.3100		27	3191
8501.5302	S	91	3991	8518.1000	S	425452	13176	8539.3200		8	2048
8501.5305	S	2	1365	8518.2100	S	127853	36677	8539.3900		53	7938
8501.5309	S	284	8430	8518.2200	S	12816	5813	8539.4900		7	6635
8501.6100	S	201	4400	8518.2900	S	280000	30908	8539.9090		4	2057
8501.6200	S	165	8019	8518.4000	S	3134	6796	8541.1000	S	4483748	2540
8501.6300	S	85	4823	8518.5000	S	1736	6550	8541.2100	S	3032037	1718
8501.6400	S	17	4024	8518.9019		14	4074	8541.2900	S	268343	1748
8502.1100	S	407	1604	8518.9090		13	3473	8541.4001	S	4709	3333
8502.1200	S	43	6532	8519.9300	S	1894	8042	8541.4009	S	518671	13228
8502.1300	S	18	8027	8519.9901	S	1476	2364	8541.5000	S	37908	4310
8502.2000	S	205	6422	8519.9909	S	2114	4105	8541.9090		4	3321
8502.3900	S	776	4811	8520.3202	S	210	2028	8542.1200	S	151422	91578
8503.0000	S	286	33026	8520.9000	S	515	1735	8542.1300	S	1242384	11330
8504.1000	S	15447	1872	8521.1001	S	3284	6094	8542.1400	S	141609	1791
8504.2100	S	1156	20645	8521.1009	S	572	1039	8542.1900	S	183754	6606
8504.2200	S	145	8846	8521.9000	S	138	4371	8542.3000	S	264055	2741
8504.2300	S	42	174961	8522.9000		21	8569	8542.4000	S	282746	38562
8504.3100	S	2039602	167267	8523.1302	S	42811	1330	8542.5000	S	7219	1156
8504.3200	S	809	4228	8523.1304	S	58367	5343	8542.9000	S	2	2699
8504.3300	S	250	3435	8523.1308	S	200703	6350	8543.1900	S	582	14247
8504.3400	S	84	18905	8523.2000	S	10	1823	8543.2000	S	3801	16660
8504.4010	S	213235	75087	8523.3000	S	7	1480	8543.3000	S	95	8601
8504.4091	S	363	2110	8523.9000		15	3822	8543.8100		2	1378
8504.4099	S	235607	107069	8524.3100	S	64782	3010	8543.8901	S	1679	1139
8504.5000	S	51921	1882	8524.3200	S	3865418	59814	8543.8902	S	218	1239
8504.9010		173	23346	8524.3900	S	120426	5603	8543.8909	S	10413	111961
8504.9020		86	10567	8524.4000	S	7309	1280	8543.9000		87	21630
8504.9090		28	8509	8524.5301	S	610027	27298	8544.1100		1215	57487
8505.9009		7	5162	8524.5309	S	24763	1273	8544.1900		153	21861
8506.1001	S	889721	10254	8524.6000		14	6960	8544.2000		496	34107
8506.1009	S	3230613	29714	8524.9100		33	41409	8544.3000		753	129825
8506.5000	S	10788	6254	8524.9900		128	77947	8544.4100		40	8960
				8525.1010	S	4151	23052	8544.4902		1203	62129

TABELL 11. UTFØRSEL, VIKTIGERE VARER GRUPPERT ETTER DET HARMONISERTE SYSTEM (HS)
(FORTS.) EXPORTS OF PRINCIPAL COMMODITIES ACCORDING TO THE HARMONIZED SYSTEM (HS)

VARENR.	1996		VARENR.	1996		VARENR.	1996			
	MENGDEN	VERDI		MENGDEN	VERDI		MENGDEN	VERDI		
									TONN	1000 KR
8544.4903	217	9709	8711.5000	S	239	13765	9014.8030	88	137049	
8544.4904	13	1388	8711.9000	S	291	13366	9014.8090	13	14570	
8544.4909	261	14652	8712.0000	S	43441	70265	9014.9010	60	96478	
8544.5100	456	45632	8713.1000	S	3689	30916	9014.9090	31	64599	
8544.5901	907	49693	8713.9001	S	298	9971	9015.1010	S	302	20029
8544.5902	118	5977	8713.9009	S	309	2847	9015.3010	14	1948	
8544.5903	2551	113438	8714.2000	S	69	20156	9015.4010	3	11912	
8544.5904	728	37174	8714.9100	S	386	17263	9015.4090	1	1820	
8544.5905	106	4437	8714.9200	S	117	5473	9015.8010	29	40623	
8544.5906	1372	497949	8714.9300	S	7	1040	9015.8090	8	9360	
8544.5909	361	30886	8714.9900	S	314	19231	9015.9010	3	12513	
8544.6001	803	39985	8715.0001	S	1262	1039	9015.9090	9	66117	
8544.6002	2518	67389	8715.0003	S	5032	2882	9016.0090	2	1455	
8544.6009	1225	39664	8715.0004	S	4381	4906	9017.1001	S	10	1691
8544.7000	1307	81211	8715.0009	S	18	1688	9017.3000	2	1943	
8545.1100	2256	7545	8716.1000	S	18	1512	9017.8010	1	1026	
8545.1901	1966	9211	8716.3100	S	14	3895	9017.8090	1	1322	
8545.1909	15348	50249	8716.3900	S	569	41105	9017.9000	4	1183	
8546.1000	89	2738	8716.4000	S	106	3556	9018.1200	2	4005	
8546.2001	1377	40336	8716.8001	S	102637	23662	9018.1900	140	264833	
8546.9000	76	4843	8716.8009	S	2473	1345	9018.3900	3	1692	
8547.1002	101	3016	8716.9000	S	146	10071	9018.4900	8	5022	
8547.2000	7	1411	KAP.87	3623647	9018.5000	2	1008	
8547.9090	21	3163	8802.1100	S	1	4059	9018.9000	286	253683	
8548.9000	67	2501	8802.1200	S	2	53698	9019.1000	8	1698	
KAP.85	..	9111901	8802.3000	S	4	38036	9019.2000	221	74315	
8601.1000	S	1	8803.1000	S	9	7893	9020.0000	13	5392	
8602.1000	S	3	8803.2000	S	3	7347	9021.2900	0	1404	
8603.1000	S	15	8803.3000	S	62	137967	9021.3000	0	1182	
8604.0000	S	3	8803.9000	S	10	40999	9021.4000	0	1193	
8607.1100	125	14471	KAP.88	290891	9021.9000	26	8827	
8607.1900	20	4601	8901.1001	B	3021	204541	9022.1400	9	1453	
8607.9900	83	7852	8901.1002	B	5315	44982	9022.2901	S	109667	28105
8609.0009	3272	169086	8901.2001	B	17940	234076	9022.3001	S	110	3610
KAP.86	..	301378	8901.2002	B	15709	165837	9022.9000	10	15227	
8701.2000	S	83	8901.2003	B	29551	675417	9023.0000	806	334277	
8701.3000	S	15	8901.2004	B	238558	618790	9024.8000	2	4556	
8701.9001	S	31	8901.3002	B	9092	83924	9025.1910	S	224	2662
8701.9003	S	23	8901.9002	B	620974	1317000	9025.9000	39	47513	
8701.9004	S	30	8901.9003	B	35085	1403594	9026.1010	S	826	72341
8701.9005	S	40	8901.9004	B	402182	1224826	9026.1090	S	4706	49656
8701.9009	S	74	8902.0001	B	21104	1246372	9026.2019	S	3075	3670
8702.1002	S	84	8902.0002	B	8700	292982	9026.2090	S	13040	13628
8703.1001	S	135	8903.9101	S	34	1430	9026.8010	S	165	24794
8703.2101	S	13	8903.9102	S	15	9349	9026.8090	S	2686	17089
8703.2109	S	1916	8903.9201	S	527	194368	9026.9000	S	89	83153
8703.2201	S	21	8903.9202	S	38	2656	9027.1010	S	1423	12977
8703.2301	S	122	8903.9901	S	1195	15414	9027.1090	S	53	2028
8703.2305	S	212	8903.9902	S	69	8738	9027.2010	S	9	1973
8703.2309	S	199	8903.9904	S	1342	5276	9027.3010	S	5631	12213
8703.2401	S	53	8903.9905	S	532	3383	9027.3090	S	78	1874
8703.2405	S	4	8904.0000	S	2	1650	9027.8010	S	2325	23058
8703.2409	S	27	8905.1000	S	4	1292	9027.8090	S	1762	10243
8703.3301	S	45	8905.2000	S	4	828953	9027.9000	S	14	18767
8703.3309	S	14	8905.9000	S	19	48817	9028.1000	S	91	1208
8704.1000	S	473	8906.0001	S	408	190629	9028.3000	S	2037	3654
8704.2101	S	67	8906.0009	S	83	248707	9028.9000	S	10	3504
8704.2102	S	78	8907.1001	S	97	20308	9029.1010	S	4524	5219
8704.2109	S	177	8907.1009	S	445	1565	9029.1090	S	123	9909
8704.2201	S	106	8908.0000	S	4	18176	9029.2020	S	259	4440
8704.2202	S	77	KAP.89	9181706	9029.2090	S	231	1241
8704.2209	S	553	9001.1000	S	1	3305	9029.9000	S	3	3930
8704.2301	S	227	9001.3000	S	57136	3271	9030.1000	S	18	1183
8704.2302	S	37	9001.4000	S	80382	9899	9030.3900	S	1002	10935
8704.2309	S	179	9002.1100	S	398	1123	9030.4000	S	1769	57315
8704.9000	S	45	9002.9000	S	2	1531	9030.8200	S	1382	2261
8705.1000	S	31	9003.1100	S	10412	1419	9030.8900	S	151	4228
8705.2000	S	16	9003.1900	S	16941	2446	9030.9090	S	1	3491
8705.3000	S	3	9004.1000	S	159346	6289	9031.1010	S	56	7293
8705.4000	S	1	9004.9000	S	77093	2559	9031.1090	S	36	1686
8705.9000	S	82	9005.8000	S	2005	55499	9031.2010	S	654	14841
8706.0091	S	3	9005.9000	S	4	5256	9031.4900	S	524	1972
8706.0099	S	11	9006.3000	S	71	3051	9031.8019	S	2285	51696
8707.1000	S	43	9006.5310	S	1268	1080	9031.8090	S	96950	50079
8707.9090	S	81	9006.9900	S	10	5451	9031.9000	S	39	158841
8708.1000	12583	646401	9008.1000	S	267	2933	9032.1010	S	51235	6874
8708.2990	1168	118344	9008.3009	S	151	4887	9032.1090	S	2977	1057
8708.3190	3108	256788	9008.9000	S	5	1831	9032.2090	S	158	1082
8708.3910	8	1686	9009.1100	S	283	2963	9032.8910	S	4325	306036
8708.3990	58	3910	9009.1200	S	267	3407	9032.8990	S	1363	7351
8708.4010	32	3509	9009.2100	S	2908	11548	9032.9000	S	60	89883
8708.4090	765	39201	9009.9000	S	124	9725	9033.0000	S	16	23140
8708.5010	72	2790	9010.1000	S	465	16536	KAP.90	3168528
8708.5090	105	3684	9010.4900	S	176	1054	9101.1100	S	629	2173
8708.6090	1812	71515	9010.5000	S	28	1523	9101.1900	S	756	2636
8708.7090	9373	353886	9010.9000	S	10	5818	9101.2100	S	35	2223
8708.9190	22	1818	9011.9000	S	1	1891	9101.2900	S	541	6136
8708.9290	236	18829	9013.1000	S	1	2633	9101.9100	S	1685	11822
8708.9310	8	1971	9013.2000	S	1	1228	9101.9900	S	8178	5795
8708.9390	793	117911	9013.8000	S	2	4016	9102.1100	S	6095	4701
8708.9490	1001	189278	9013.9000	S	1	1747	9102.1900	S	12643	5913
8708.9910	661	26489	9014.1010	S	36	2840	9102.2100	S	989	18454
8708.9990	5650	403208	9014.1090	S	12	14416	9102.9100	S	3193	7653
8709.1100	S	21	9014.2010	S	5	17315	9102.9900	S	10590	1131
8709.1900	S	51	9014.2090	S	17	15320	9107.0000	S	17985	3282
8709.9000	46	3175	9014.8010	S	751	36793	KAP.91	77139
8710.0000	325	187714	9014.8020	S	281	143802	9202.9000	S	1179	2508
8711.4000	S	87	9205.9009	S	137	1622	9205.9009	S	137	1622

TABELL 11. UTFØRSEL. VIKTIGERE VARER GRUPPERT ETTER DET HARMONISERTE SYSTEM (HS)
(FORTS.) EXPORTS OF PRINCIPAL COMMODITIES ACCORDING TO THE HARMONIZED SYSTEM (HS)

VARENR.	1996		VARENR.	1996		VARENR.	1996	
	MENGDE	VERDI		MENGDE	VERDI		MENGDE	VERDI
	TONN	1000 KR		TONN	1000 KR		TONN	1000 KR
9206.0001 S	481	1485	9403.6001	178	6939	9506.1101 P	21574	13041
9207.1002 S	493	1070	9403.6002	184	7562	9506.1103 P	55868	34192
9209.9900	10	1176	9403.6003	862	31690	9506.1109	50	11958
KAP.92	..	10901	9403.6009	5054	271564	9506.1200	193	42377
			9403.9000	695	33401	9506.1901 P	292976	20541
9305.1000	7	1337	9404.1000	39	3443	9506.1909	40	7309
9305.2900	5	1347	9404.2109	2261	95533	9506.2900	5	1263
9305.9090	33	20913	9404.2900	776	40185	9506.3900	3	3005
9306.3000	239	98522	9404.3000 S	42233	15602	9506.9100	273	24327
9306.9000	1082	357466	9404.9001	83	11527	9506.9909	1514	55582
KAP.93	..	482060	9404.9004	691	42318	9507.1000	6	1632
			9404.9006	292	16520	9507.9000	132	15027
9401.1009	89	7369	9405.1000	3051	260806	9508.0000	53	3193
9401.2003	326	26746	9405.2000	698	105751	KAP.95	..	481155
9401.2008	112	11825	9405.4000	922	97952			
9401.3009	1814	198666	9405.5000	38	1918	9603.1000	18	2808
9401.4009	45	2753	9405.6000	513	57763	9603.2100	1262	207206
9401.5000	27	5534	9405.9100	31	2216	9603.2900	199	11105
9401.6104	4934	654189	9405.9200	81	7696	9603.4000	13	1094
9401.6106	589	56333	9405.9900	621	51382	9603.9000	33	2289
9401.6108	57	5330	9406.0010	597	20307	9606.2100	27	8729
9401.6901	251	5222	9406.0021	14206	221974	9607.1900	34	2690
9401.6902	343	29680	9406.0029	3782	62190	9608.1000	6	1707
9401.6909	36	2556	9406.0091	690	4389	9608.3100	11	1891
9401.7109	390	48903	9406.0099	436	8885	9610.0000	31	1541
9401.7909	24	2110	KAP.94	..	2907901	9612.1000 S	58980	2883
9401.8009	98	14549				9617.0000	55	8628
9401.9009	1108	73371	9501.0000	26	1160	9618.0090	11	2520
9402.9000	152	23114	9502.1000	24	3475	KAP.96	..	263210
9403.1001	298	6201	9503.4900	30	5258			
9403.1002	470	12330	9503.6000	77	3524	9701.1000	5	68986
9403.1009	100	6201	9503.7000	21	1522	9701.9000	1	1634
9403.2001	11159	120465	9503.9000	382	22628	9702.0000	1	4790
9403.2009	706	42939	9504.1000	5	1914	9703.0000	1	3289
9403.3000	486	29672	9504.9000	37	4963	9704.0000	1	1395
9403.4000	530	16758	9505.1000	69	7379	9705.0000	1	4334
9403.5000	540	22627	9505.9000	17	1974	9706.0000	6	2599

**TABELL 12. SAMHANDELEN MED DE ENKELTE LAND. MILL. KR
IMPORTS AND EXPORTS BY COUNTRY. MILLION KRONER**

	INNFORSEL - OPPRINNELSESLAND IMPORTS - COUNTRY OF ORIGIN				UTFØRSEL - BESTEMMELSESLAND EXPORTS - COUNTRY OF DESTINATION			
	I ALT		UTEN SKIP OG OLJE- PLATTFORMER EXCL. SHIPS AND OIL PLATFORMS		I ALT		UTEN RÅOLJE, NATURGASS SKIP OG OLJEPLATTF. EXCL. CRUDE OIL, NAT. GAS, SHIPS, OIL PLATF.	
	TOTAL		TOTAL		TOTAL		TOTAL	
	1995	1996	1995	1996	1995	1996	1995	1996
I A L T	208 626,2	229 720,5	202 300,6	220 804,2	265 883,3	320 127,9	142 684,0	155 097,6
NORDEN	56 512,0	63 599,3	55 518,5	63 193,1	48 179,2	52 968,1	36 271,4	38 714,6
EFTA	3 276,6	3 641,6	3 210,0	3 634,2	2 497,6	3 115,9	2 495,8	2 971,2
EU	148 181,0	160 759,5	145 647,8	159 000,1	205 211,7	245 387,2	106 931,6	110 893,2
TIDLIGERE COMECON	7 144,3	7 312,1	7 088,6	7 200,4	5 047,8	5 979,0	4 209,3	5 764,9
UTVIKLINGSLAND	22 083,2	25 054,9	19 090,9	19 803,6	20 504,9	21 550,0	12 998,5	15 966,1
EUROPA	159 633,8	172 896,4	156 866,8	170 777,5	214 308,9	256 506,4	114 643,5	121 292,3
AD ANDORRA	-	-	-	-	0,0	0,5	0,0	0,5
AL ALBANIA	0,4	0,3	0,4	0,3	2,5	0,5	2,5	0,5
AM ARMENIA	-	0,0	-	0,0	6,0	9,5	6,0	9,5
AT ØSTERRIKE	2 080,6	2 473,7	2 080,6	2 473,7	1 151,3	1 110,6	1 151,3	1 110,6
AZ ASERBAJDSJAN	-	0,2	-	0,2	5,0	9,9	5,0	9,9
BA BOSNIA-HERCEGOVINA	0,4	1,8	0,4	1,8	6,8	26,8	6,8	26,8
BE BELGIA	5 833,4	5 520,7	5 833,4	5 520,7	8 245,7	10 219,2	3 814,0	3 904,5
BG BULGARIA	58,9	68,9	58,9	68,9	68,3	38,0	31,2	38,0
BY HVITERUSSLAND	89,1	55,0	89,1	55,0	18,4	17,7	18,4	14,9
CH SVEITS	2 883,7	3 123,3	2 883,7	3 123,3	1 436,6	1 397,0	1 436,6	1 397,0
CZ TSJEKIA	515,9	618,8	515,9	618,8	423,0	420,3	423,0	420,3
DE TYSKLAND	28 836,9	30 106,7	28 836,9	30 065,7	33 637,4	35 596,5	20 679,0	19 551,8
DK DANMARK	15 740,4	17 136,4	15 153,1	16 963,1	13 380,7	14 514,7	10 512,7	11 474,9
EE ESTLAND	273,4	283,2	273,4	282,9	173,4	191,8	173,4	191,8
ES SPANIA	3 884,5	3 218,9	2 618,9	3 216,5	4 569,6	5 979,4	3 403,2	3 483,5
FI FINLAND	8 166,1	7 945,7	8 035,9	7 907,0	7 306,2	7 171,1	4 906,2	5 170,8
FO FÆRØYANE	116,7	149,0	101,9	108,6	282,5	394,4	281,7	394,4
FR FRANKRIKE	9 155,9	9 424,1	9 106,0	9 424,1	20 680,5	27 753,9	8 662,8	8 952,3
GB STORBRI. OG N.-IRL.	20 269,9	22 630,6	20 238,2	21 380,8	52 530,5	62 885,1	16 486,4	17 742,6
GE GEORGIA	0,0	0,0	0,0	0,0	0,6	0,7	0,6	0,7
GI GIBRALTAR	-	0,0	-	0,0	15,0	38,0	3,0	11,4
GR HELLAS	264,1	256,9	264,1	256,9	1 368,1	638,1	527,0	592,8
HR KROATIA	38,0	27,0	38,0	27,0	403,7	164,3	205,9	164,3
HU UNGARN	264,5	317,2	264,5	317,2	115,7	140,9	115,7	140,9
IE IRLAND	3 153,0	2 996,6	3 080,5	2 976,0	2 461,5	2 820,8	776,4	927,6
IS ISLAND	388,3	510,8	321,7	503,4	1 053,6	1 711,1	1 051,8	1 566,4
IT ITALIA	7 309,1	9 265,7	7 228,3	9 265,7	6 935,8	8 490,8	6 463,1	5 931,7
KG KIRGISIA	-	-	-	-	2,4	-	2,4	-
KZ KASAKHSTAN	17,7	4,6	17,7	4,6	2,4	2,1	2,4	2,1
LI LIECHTENSTEIN	4,6	7,4	4,6	7,4	7,4	7,9	7,4	7,9
LT LITAUEN	179,5	130,4	179,5	130,4	198,6	345,4	197,4	345,4
LU LUXEMBOURG	159,6	145,4	145,4	145,4	277,1	239,7	239,7	277,1
LV LATVIA	504,1	356,8	504,1	356,8	179,4	469,3	179,4	469,3
MC MONACO	2,6	3,4	2,6	1,7	11,4	13,6	11,4	13,6
MD MOLDOVA	0,7	1,0	0,7	1,0	0,0	0,4	0,0	0,4
MK MAKEDONIA	4,0	5,1	4,0	5,1	6,9	5,1	6,9	5,1
MT MALTA	114,8	127,6	114,8	127,6	191,3	210,7	16,0	11,6
NL NEDERLAND	9 221,9	9 877,7	9 200,9	9 792,4	24 169,1	36 432,6	7 680,3	9 665,0
PL POLEN	1 093,7	1 272,8	1 086,6	1 257,3	2 284,7	2 212,3	1 485,2	2 004,5
PT PORTUGAL	2 002,4	1 899,6	1 918,0	1 899,6	2 365,6	2 306,4	2 096,8	1 985,9
RO ROMANIA	126,4	233,3	126,4	195,0	88,4	87,2	88,4	87,2
RU RUSLAND	3 775,0	3 734,2	3 726,5	3 676,6	1 205,9	1 776,4	1 205,2	1 772,8
SE SVERIGE	32 100,5	37 857,4	31 905,8	37 711,0	26 156,2	29 176,9	19 519,1	20 108,1
SI SLOVENIA	162,6	156,3	162,6	156,3	89,2	434,5	89,2	434,5
SK SLOVAKIA	107,7	79,9	107,7	79,9	92,8	90,5	92,8	90,5
SM SAN MARINO	-	-	-	-	2,2	-	2,2	-
TJ TADSHIKISTAN	12,2	0,0	12,2	0,0	2,4	6,0	2,4	6,0
TM TURKMENISTAN	0,0	0,3	0,0	0,3	-	-	-	-
TR TYRKIA	590,0	610,1	590,0	610,1	547,7	705,8	388,6	572,9
UA UKRAINA	125,5	155,5	125,5	155,5	180,1	154,6	180,1	154,6
UZ USBEKISTAN	-	-	-	-	0,1	6,3	0,1	6,3
VA VATIKANSTATEN	-	0,1	-	0,1	-	-	-	-
XB KANARIØYENE	5,1	5,5	5,1	5,5	2,9	8,0	2,9	8,0
YU JUGOSLAVIA, REST-	-	100,5	-	0,5	3,3	36,0	3,3	33,5
AFRIKA	2 079,8	3 060,1	1 917,1	2 192,7	1 855,2	2 275,4	1 310,2	1 439,4
AO ANGOLA	0,0	-	0,0	-	25,5	38,4	25,5	38,4
BF BURKINA FASO	0,0	-	0,0	-	0,6	0,2	0,6	0,2
BI BURUNDI	18,5	5,5	18,5	5,5	5,9	1,0	5,9	1,0
BJ BENIN	-	-	-	-	10,8	6,8	10,8	6,8
BW BOTSWANA	647,8	794,2	647,8	794,2	32,1	24,1	32,1	24,1
CF SENTRALAFRIK. REPUB.	-	-	-	-	0,3	0,8	0,3	0,8
CG KONGO	54,3	19,8	54,3	19,8	28,9	26,5	28,9	26,5
CI ELFENBEINSKYSTEN	1,1	2,7	1,1	2,7	83,3	11,1	83,3	11,1
CM KAMERUN	1,0	0,9	1,0	0,9	7,7	4,8	7,7	4,8
CV KAPP VERDE	-	-	-	-	0,0	0,1	0,0	0,1
DJ DJIBOUTI	-	-	-	-	0,7	1,1	0,7	1,1
DZ ALGERIE	135,8	1,5	135,8	1,5	95,8	42,1	95,8	42,1
EG EGYPT	36,8	38,7	36,8	38,7	131,6	294,3	131,6	252,1
EH VEST-SAHARA	-	-	-	-	-	-	-	-
ER ERITREA	-	0,1	-	0,1	4,1	13,4	4,1	13,4
ET ETIOPIA	1,4	0,9	1,4	0,9	35,4	28,3	35,4	28,3
GA GABON	43,6	35,7	43,6	35,7	10,8	18,3	10,8	16,7
GH GHANA	25,1	16,9	25,1	16,9	68,5	75,8	68,5	75,8
GM GAMBIA	0,1	0,0	0,1	0,0	1,2	55,6	1,2	0,4
GN GUINEA	56,8	167,7	56,8	167,7	12,5	0,8	12,5	0,8
GQ EKVATORIAL-GUINEA	-	-	-	-	6,0	-	6,0	-
GW GUINEA-BISSAU	-	-	-	-	0,0	0,1	0,0	0,1
IO CHAGOSØYENE	-	-	-	-	-	-	-	-
KE KENYA	39,3	40,3	39,3	40,3	35,0	108,5	35,0	108,5
KM KOMORENE	-	0,0	-	0,0	0,7	0,0	0,7	0,0
LR LIBERIA	162,6	867,4	0,0	0,0	585,2	788,9	40,2	92,2
LS LESOTHO	0,2	-	0,2	-	28,1	4,3	28,1	4,3
LY LIBYA	0,0	50,8	0,0	50,8	44,5	28,1	44,5	28,1
MA MAROKKO	198,8	219,9	198,8	219,9	93,8	66,1	93,8	66,1
MG MADAGASKAR	1,4	2,2	1,4	2,2	1,6	1,6	1,6	1,6

TABELL 12. SAMHANDELEN MED DE ENKELTE LAND. MILL. KR
(FORTS.) IMPORTS AND EXPORTS BY COUNTRY. MILLION KRONER

	INNFORSEL - OPPRINNELSES LAND IMPORTS - COUNTRY OF ORIGIN				UTFORSEL - BESTEMMELSES LAND EXPORTS - COUNTRY OF DESTINATION			
	I ALT		UTEN SKIP OG OLJE- PLATTFORMER EXCL. SHIPS AND OIL PLATFORMS		I ALT		UTEN RÅOLJE, NATURGASS SKIP OG OLJEPLATTF. EXCL. CRUDE OIL, NAT. GAS, SHIPS, OIL PLATF.	
	TOTAL		TOTAL		TOTAL		TOTAL	
	1995	1996	1995	1996	1995	1996	1995	1996
ML MALI	0,5	0,0	0,5	0,0	10,3	3,8	10,3	3,8
MR MAURETANIA	0,0	0,1	0,0	0,1	6,5	0,0	6,5	0,0
MU MAURITIUS	8,0	12,8	8,0	12,8	1,8	4,4	1,8	4,4
MW MALAWI	3,9	6,6	3,9	6,6	3,1	5,2	3,1	5,2
MZ MOSAMBIK	0,1	0,2	0,1	0,2	11,7	29,7	11,7	29,7
NA NAMIBIA	8,8	28,1	8,8	28,1	9,0	20,4	9,0	20,4
NE NIGER	-	0,0	-	0,0	0,8	3,2	0,8	3,2
NG NIGERIA	3,8	0,4	3,8	0,4	112,1	119,9	112,1	119,9
RE REUNION	0,0	0,0	0,0	0,0	9,2	4,9	9,2	4,9
RW RWANDA	-	-	-	-	1,8	13,0	1,8	13,0
SC SEYHELLENE	-	-	-	-	1,8	0,4	1,8	0,4
SD SUDAN	57,1	15,5	57,1	15,5	11,1	6,5	11,1	6,5
SH ST. HELENA	-	-	-	-	0,1	0,1	0,1	0,1
SL SIERRA LEONE	0,8	0,0	0,8	0,0	1,1	3,7	1,1	3,7
SN SENEGAL	0,2	0,2	0,2	0,2	15,2	16,5	15,2	7,8
SO SOMALIA	0,0	-	0,0	-	0,3	1,6	0,3	1,6
ST SAO TOME OG PRINCIPE	-	-	-	-	-	1,2	-	1,2
SZ SWAZILAND	1,6	0,0	1,6	0,0	0,1	0,2	0,1	0,2
TD TCHAD	-	-	-	-	0,4	9,3	0,4	9,3
TG TOGO	0,0	0,4	0,0	0,4	9,1	9,9	9,1	9,9
TN TUNISIA	41,1	64,4	41,1	64,4	35,9	39,6	35,9	39,6
TZ TANZANIA	2,7	19,6	2,7	19,6	36,0	38,4	36,0	38,4
UG UGANDA	7,2	11,8	7,2	11,8	18,8	43,8	18,8	43,8
XC CEUTA OG MELILLA	-	-	-	-	0,1	-	0,1	-
YT MAYOTTE	-	-	-	-	-	-	-	-
ZA SØR-AFRIKA	356,7	498,8	356,7	498,8	138,6	175,6	138,6	157,6
ZM ZAMBIA	9,0	2,2	9,0	2,2	9,9	9,0	9,9	9,0
ZR ZAIRE	106,7	82,2	106,7	82,2	27,4	39,8	27,4	39,8
ZW ZIMBABWE	46,9	51,2	46,9	51,2	32,6	34,0	32,6	34,0
ASIA	21 627,1	27 038,9	20 108,1	22 287,7	17 448,6	18 302,7	13 002,9	16 049,3
AE ARABISKE EMIRATER	20,0	17,0	20,0	17,0	315,2	446,4	315,2	446,4
AF AFGHANISTAN	3,2	8,0	3,2	8,0	0,5	0,5	0,5	0,5
BD BANGLADESH	136,9	133,8	136,9	133,8	15,3	20,7	15,3	20,7
BH BAHRAIN	17,6	11,3	17,6	11,3	36,0	36,0	36,0	57,9
BN BRUNEI	-	-	-	-	6,4	7,8	6,4	7,8
BT BHUTAN	-	0,0	-	0,0	2,5	1,0	2,5	1,0
CN KINA	3 936,0	4 476,2	3 936,0	4 298,1	1 171,9	1 305,4	1 040,2	1 305,4
CY KYPROS	158,9	56,9	158,9	56,9	432,6	154,5	49,1	33,6
HK HONG KONG	1 312,9	1 142,3	1 312,9	1 142,3	1 069,2	850,4	676,7	845,9
ID INDONESIA	323,6	413,9	323,6	413,9	195,3	333,7	195,3	333,7
IL ISRAEL	274,5	317,8	274,5	317,8	845,9	900,7	326,8	387,7
IN INDIA	687,6	715,1	687,6	715,1	634,3	398,5	273,0	398,5
IQ IRAK	-	-	-	-	1,1	7,3	1,1	7,3
IR IRAN	89,6	65,1	89,6	65,1	38,1	82,9	38,1	82,9
JO JORDAN	-	0,3	-	0,3	11,6	22,4	11,6	22,4
JP JAPAN	7 936,8	10 512,6	7 377,7	8 795,1	4 694,1	6 066,8	4 631,3	5 703,0
KH KAMPUCHEA	10,6	5,4	10,6	5,4	0,9	12,7	0,9	12,7
KP KOREA, DEN DEM. FOLKER	-	-	-	-	-	6,4	-	6,4
KR KOREA, REPUBLIKKEN	2 460,6	1 734,3	1 586,8	1 734,3	1 130,4	1 515,6	1 104,3	1 515,6
KW KUWAIT	38,1	0,1	38,1	0,1	23,9	24,8	23,9	24,8
LA LAOS	31,6	24,1	31,6	24,1	1,0	58,9	1,0	58,9
LB LIBANON	2,0	4,8	2,0	4,8	73,6	116,9	73,6	116,9
LK SRI LANKA	73,6	73,4	73,6	73,4	31,3	26,0	31,3	26,0
MM MYANMAR (TIDL. BURMA)	8,8	8,5	8,8	8,5	3,9	1,1	3,9	1,1
MN MONGOLIA	0,2	0,1	0,2	0,1	0,9	30,1	0,9	30,1
MO MACAO	34,1	48,7	34,1	48,7	10,9	13,3	10,9	13,3
MV MALDIVENE	0,0	0,0	0,0	0,0	8,9	27,1	8,9	27,1
MY MALAYSIA	575,2	613,1	575,2	613,1	348,6	330,7	348,6	330,7
NP NEPAL	3,0	3,1	3,0	3,1	47,0	16,4	47,0	16,4
NT NØYTRALSONE	-	-	-	-	-	-	-	-
OM OMAN	0,0	0,2	0,0	0,2	15,9	12,8	15,9	12,8
PH FILIPPINENE	122,6	118,7	122,6	118,7	79,3	634,3	79,3	629,9
PK PAKISTAN	272,4	255,5	272,4	255,5	146,6	110,6	146,6	110,6
QA QATAR	0,2	0,0	0,2	0,0	18,0	25,7	18,0	25,7
SA SAUDI-ARABIA	37,6	81,8	37,6	81,8	828,0	253,8	278,0	253,8
SG SINGAPORE	850,7	3 669,3	850,7	838,7	3 345,2	1 266,6	1 558,6	1 266,6
SY SYRIA	2,8	2,1	2,8	2,1	25,7	22,2	25,7	22,2
TH THAILAND	617,1	667,7	617,1	651,3	827,1	1 027,4	803,9	1 027,4
TP ØST-TIMOR	-	-	-	-	-	5,4	-	5,4
TW TAIWAN	1 486,1	1 705,4	1 486,1	1 705,4	980,5	2 057,3	771,7	810,4
VN VIETNAM	102,5	152,3	102,5	152,3	24,4	28,6	24,4	28,6
XI GAZA-JERIKO	-	-	-	-	2,1	6,8	2,1	6,8
YE YEMEN	0,0	-	0,0	-	4,5	14,3	4,5	14,3
NORD - AMERIKA	21 585,3	22 745,2	19 708,3	21 566,4	28 850,6	39 128,5	10 964,4	13 133,1
AG ANTIGUA OG BARBUDA	1,7	36,6	1,7	0,0	7,5	8,4	7,5	8,4
AI ANGUILLA	-	-	-	-	-	-	-	-
AN ANTILLENE (NL)	228,7	86,7	-	-	643,5	22,3	7,2	7,5
AW ARUBA	-	-	-	-	1,5	1,9	1,5	1,9
BB BARBADOS	0,8	1,0	0,8	1,0	13,1	23,8	13,1	23,8
BM BERMUDA	464,1	85,5	0,1	0,5	211,0	99,6	3,0	10,2
BS BAHAMAS	692,4	311,5	0,1	1,7	145,1	404,7	49,5	77,8
BZ BELIZE	-	-	-	-	0,7	0,9	0,7	0,7
CA CANADA	4 450,1	4 794,4	4 409,4	4 770,9	10 143,4	12 917,7	1 251,8	1 383,8
CR COSTA RICA	105,4	132,7	105,4	132,7	28,8	20,9	28,8	20,9
CU CUBA	0,4	1,0	0,4	1,0	7,8	26,0	7,8	26,0
DM DOMINICA	-	0,1	-	0,1	5,3	5,1	5,3	5,1
DO DEN DOMINIK. REPUB.	3,9	7,4	3,9	7,4	78,5	93,2	78,5	93,2
GD GRENADA	0,3	0,4	0,3	0,4	2,8	3,7	2,8	3,7
GL GRØNLAND	78,6	51,0	15,2	51,0	53,0	217,9	52,8	132,5
GP GUADELOPE	-	-	-	-	15,2	10,5	15,2	10,5
GT GUATEMALA	39,4	93,2	39,4	93,2	22,5	27,4	22,5	27,4

TABELL 12. SAMHANDELEN MED DE ENKELTE LAND. MILL. KR
(FORTS.) IMPORTS AND EXPORTS BY COUNTRY. MILLION KRONER

	INNFORSEL - OPPRINNELSES-LAND IMPORTS - COUNTRY OF ORIGIN				UTFORSEL - BESTEMMELSES-LAND EXPORTS - COUNTRY OF DESTINATION			
	I ALT		UTEN SKIP OG OLJE- PLATTFORMER EXCL. SHIPS AND OIL PLATFORMS		I ALT		UTEN RÅOLJE, NATURGASS SKIP OG OLJEPLATTF. EXCL. CRUDE OIL, NAT. GAS, SHIPS, OIL PLATF.	
	TOTAL				TOTAL			
	1995	1996	1995	1996	1995	1996	1995	1996
HN HONDURAS	11,6	1,5	4,4	1,5	4,3	4,1	4,3	4,1
HT HAITI	0,2	0,3	0,2	0,3	12,5	10,6	12,5	10,6
JM JAMAICA	930,8	804,1	930,8	804,1	111,5	30,0	39,0	30,0
KN ST. KITTS-NEVIS	-	-	-	-	3,2	3,4	3,2	3,4
KY CAYMANØYENE	-	5,5	-	-	22,3	616,0	4,5	4,9
LC ST. LUCIA	-	-	-	-	0,5	0,8	0,5	0,8
MQ MARTINIQUE	-	-	-	-	43,1	34,6	43,1	34,6
MS MONTSERRAT	-	-	-	-	-	0,4	-	0,4
MX MEXICO	382,2	295,5	206,2	262,2	94,8	239,6	94,8	142,2
NI NICARAGUA	9,7	2,0	9,7	2,0	12,7	6,7	12,7	6,7
PA PANAMA	312,8	643,0	107,9	49,7	448,1	947,7	157,1	211,5
PM ST. PIERRE, MIQUELON	-	-	-	-	-	-	-	-
PR PUERTO RICO	5,9	12,3	5,9	12,3	496,7	578,9	496,7	578,9
SV EL SALVADOR	28,2	2,9	28,2	2,9	5,0	2,6	5,0	2,6
TC TURKS- OG CAICOSØYE	-	-	-	-	-	-	-	-
TT TRINIDAD OG TOBAGO	0,0	0,3	0,0	0,3	15,1	23,7	15,1	23,7
US U S A	13 838,3	15 376,2	13 838,3	15 371,0	15 902,8	22 670,1	8 521,7	10 237,0
VC ST. VINCENT/GRENADINE	-	-	-	-	5,4	2,5	2,1	2,5
VG JOHFRUØYENE (GB)	-	-	-	-	291,0	68,8	2,3	1,7
VI JOHFRUØYENE (US)	-	0,0	-	0,0	1,8	4,0	1,8	4,0
SØR - AMERIKA	3 130,0	3 024,7	3 130,0	3 024,7	2 572,9	2 995,3	1 980,8	2 265,1
AR ARGENTINA	230,0	360,3	230,0	360,3	398,8	384,2	117,5	99,0
BO BOLIVIA	0,1	0,4	0,1	0,4	18,8	32,9	18,8	32,9
BR BRASIL	828,1	739,1	828,1	739,1	1 600,3	1 577,6	1 345,0	1 577,6
CL CHILE	423,5	390,9	423,5	390,9	188,7	646,2	136,3	206,2
CO COLOMBIA	314,5	303,8	314,5	303,8	125,5	98,2	125,5	98,2
EC ECUADOR	40,6	49,9	40,6	49,9	11,9	9,1	11,9	9,1
FK FALKLANDSØYENE	-	4,7	-	4,7	-	1,0	-	1,0
GF FRANSK GUYANA	0,1	-	0,1	-	8,1	7,4	8,1	7,4
GY GUYANA	0,9	2,8	0,9	2,8	3,0	16,1	3,0	16,1
PE PERU	248,2	168,9	248,2	168,9	61,1	56,9	61,1	56,9
PY PARAGUAY	0,3	0,5	0,3	0,5	1,9	1,7	1,9	1,7
SR SURINAM	927,2	835,1	927,2	835,1	6,1	8,6	6,1	8,6
UY URUGUAY	56,1	25,1	56,1	25,1	11,3	13,2	8,3	13,2
VE VENEZUELA	60,4	143,1	60,4	143,1	137,2	142,1	137,2	137,1
OCEANIA	570,3	955,2	570,3	955,2	847,2	919,7	782,3	918,4
AS AMERIKANSK SAMOA	-	-	-	-	0,4	1,2	0,4	1,2
AU AUSTRALIA	483,3	878,8	483,3	878,8	633,6	750,2	633,6	750,2
CC KOKOSØYENE	-	-	-	-	-	-	-	-
CK COOKØYENE	-	-	-	-	0,1	1,3	0,1	-
CX CHRISTMASØYA	-	-	-	-	-	-	-	-
FJ FIJI	1,6	0,0	1,6	0,0	0,9	1,0	0,9	1,0
FM MICRONESIA	-	-	-	-	0,0	0,3	0,0	0,3
GU GUAM	-	-	-	-	0,9	3,4	0,9	3,4
HM HEARD/MC.DONALD ØYER	-	-	-	-	-	-	-	-
KI KIRIBATI	-	-	-	-	0,5	-	0,5	-
MH MARSHALLØYENE	-	-	-	-	-	0,3	-	0,3
MP NORDRE MARIANENE	-	-	-	-	0,1	0,4	0,1	0,4
NC NY CALEDONIA	-	-	-	-	3,1	4,4	3,1	4,4
NF NORFOLKØYA	-	-	-	-	-	0,0	-	0,0
NR NAURU	-	-	-	-	-	0,0	-	0,0
NU NIUE	-	-	-	-	-	-	-	-
NZ NEW ZEALAND	85,4	75,6	85,4	75,6	205,2	150,9	140,3	150,9
PF FRANSK POLYNESIA	-	-	-	-	2,1	1,1	2,1	1,1
PG PAPUA - NY GUINEA	-	0,8	-	0,8	0,1	0,9	0,1	0,9
PN PITCAIRN	-	-	-	-	-	-	-	-
PW PALAU	-	-	-	-	-	-	-	-
SB SALOMONØYENE	-	-	-	-	0,0	-	0,0	-
TF FRANSKE SØRLIGE TER	-	-	-	-	-	0,0	-	0,0
TK TOKELAU	-	-	-	-	-	-	-	-
TO TONGA	-	-	-	-	0,0	0,1	0,0	0,1
TV TUVALU	-	-	-	-	0,0	0,0	0,0	0,0
UM USA SHÅ U.FORL. ØYER	-	-	-	-	-	-	-	-
VU VANUATU	-	-	-	-	0,0	4,0	0,0	4,0
WF WALLIS/FUTUNAØYENE	-	-	-	-	-	0,1	-	0,1
WS SAMOA	-	-	-	-	0,0	0,0	0,0	0,0
ZZ INT. ORGANISASJONER	-	-	-	-	-	-	-	-

LANDOMRÅDER, SE TABELL 13.

NORDEN: DANMARK, FÆRØYENE, FINLAND, ISLAND OG SVERIGE.

EFTA: ISLAND OG SVEITS MED LIECHTENSTEIN.

EU: DANMARK, FINLAND, SVERIGE, BELGIA, LUXEMBOURG, FRANKRIKE MED ANDORRA OG MONACO, HELLAS, IRLAND, ITALIA MED SAN MARINO OG VATIKANSTATEN, NEDERLAND, PORTUGAL, SPANIA, STORBRIANNIA, TYSKLAND OG ØSTERRIKE.

TIDLIGERE COMECON, EUROPEISKE: BULGARIA, POLEN, ROMANIA, UNGARN, TSJEKKIA, SLOVAKIA, ESTLAND, LATVIA, LITAUEN, HVITERUSSLAND, UKRAINA, ARMENIA, ASERBAJDSJAN, GEORGIA, KIRGISISTAN, KASAKHSTAN, MOLDOVA, RUSSLAND, TADSHIKISTAN, TURKMENISTAN OG USBEKISTAN.

UTVIKLINGS-LAND:

KROATIA, SLOVENIA, BOSNIA- HERCEGOVINA, MAKEDONIA, REST- JUGOSLAVIA OG MALTA, AFRIKA UNNTATT SØR- AFRIKA, ASIA UNNTATT JAPAN, NORD- OG SØR- AMERIKA UNNTATT U S A, CANADA OG GRØNLAND, OCEANIA UNNTATT AUSTRALIA OG NEW ZEALAND.

REGIONAL GROUPS OF COUNTRIES, SEE TABLE 13.

NORDIC COUNTRIES:

DENMARK, THE FAEROES, FINLAND, ICELAND AND SWEDEN.

EFTA: ICELAND AND SWITZERLAND INCL. LIECHTENSTEIN.

EF/EU: DENMARK, FINLAND, SWEDEN, BELGIUM, LUXEMBOURG, FRANCE INCL. ANDORRA AND MONACO, GREECE, IRELAND, ITALY INCL. SAN MARINO AND VATICAN CITY STATE, NETHERLANDS, PORTUGAL, SPAIN, UNITED KINGDOM, GERMANY AND AUSTRIA.

PREVIOUSLY COMECON, EUROPEAN: BULGARIA, POLAND, ROMANIA, HUNGARY, CZECH REPUBLIC, SLOVAKIA, ESTONIA, LATVIA, LITHUANIA, BELARUS, UKRAINE, ARMENIA, AZERBAIJAN, GEORGIA, KYRGYZSTAN, KAZAKHSTAN, MOLDOVA, RUSSIA, TAJIKISTAN, TURKMENISTAN AND UZBEKISTAN.

DEVELOPING COUNTRIES:

CROATIA, SLOVENIA, BOSNIA AND HERZEGOVINA, MACEDONIA, REST- YUGOSLAVIA AND MALTA, AFRICA EXCLUDING SOUTH AFRICA, ASIA EXCLUDING JAPAN, NORTH- AND SOUTH AMERICA EXCLUDING U S A, CANADA AND GREENLAND, OCEANIA EXCLUDING AUSTRALIA AND NEW ZEALAND.

TABELL 13. SAMHANDELEN MED DE VIKTIGSTE LAND. HOVERGRUPPER ETTER SITC. 1996. MILL. KR
TRADE WITH PRINCIPAL COUNTRIES BY DIVISIONS OF THE SITC. 1996. MILLION KRONER

GRUPPE	NORDEN		EFTA		EU		TIDLIGERE COMECON		UTVIKLINGS- LAND	
	INNF.	UTF.	INNF.	UTF.	INNF.	UTF.	INNF.	UTF.	INNF.	UTF.
I ALT	63599.3	52968.1	3641.6	3115.9	160759.5	245387.2	7312.1	5979.0	25054.9	21550.0
0 MATVARER OG LEVENDE DYR	3682.4	5375.0	390.6	283.8	7380.2	14889.0	1070.3	2409.4	2122.6	2467.5
00 LEVENDE DYR(UNNT.DE I H.GR 03)	40.7	9.2	1.7	0.0	58.7	12.4	0.1	0.6	0.0	0.4
01 KJØTT OG KJØTTVARER	180.0	27.5	2.0	0.6	186.5	37.5	2.2	14.7	55.2	2.1
02 MEIERIVARER OG EGG	136.9	47.5	1.4	23.9	191.8	135.2	1.4	33.4	14.7	3.5
03 FISK OG FISKEVARER	527.6	4033.6	117.7	219.2	795.2	13183.1	967.2	2264.7	146.4	2273.9
04 KORN OG KORNVARER	730.2	173.0	13.9	3.4	1405.8	191.7	6.5	30.9	44.1	47.2
05 FRUKT OG GRØNNSAKER	152.8	75.2	22.4	6.9	1630.7	75.8	57.6	18.0	961.8	0.4
06 SUKKER,SUKKERVARER OG HONNING	646.5	102.7	3.0	0.6	951.3	114.5	14.9	3.0	34.8	0.4
07 KAFFE, TE OG KRYDDERIER	399.7	232.0	58.3	5.1	844.5	237.6	1.4	18.4	739.6	0.8
08 FORSTOFFER FOR DYR,UNNT. KORN	563.2	520.9	134.5	11.2	694.9	731.2	19.1	2.9	106.1	128.5
09 FORSKJELLIGE MATVARER	304.7	153.4	35.7	12.8	620.9	170.0	0.0	22.8	19.9	10.3
1 DRIKKEVARER OG TOBakk	116.8	69.8	159.7	2.9	901.3	149.0	45.0	23.7	119.0	2.8
11 DRIKKEVARER	42.7	49.2	0.3	0.1	792.5	115.6	44.7	18.7	71.2	2.4
12 TOBakk OG TOBakkSVARER	74.0	20.6	159.4	2.8	108.7	33.4	0.3	5.1	47.8	0.4
2 RÅVARER, IKKE SPISELIGE, UNNTATT BRENSLSSTOFFER	3765.5	1903.9	16.5	130.2	6366.5	6190.7	892.9	135.7	3517.2	288.9
21 HUDER OG SKINN, RÅ	133.7	538.1	1.8	0.2	144.6	626.6	2.9	0.1	0.8	5.3
22 OLJEFRØ OG OLJEHOLDIGE FRUKTER	10.4	0.1	0.0	0.0	39.6	0.2	9.3	0.2	114.4	0.0
23 RÅGUMMI, OGSÅ SYNT. OG REGEN.	10.7	1.3	0.1	-	60.7	2.9	1.1	0.5	5.0	-
24 TØMMER, TRELAST OG KORK	2318.1	319.7	0.6	33.2	2492.5	1158.0	279.7	4.6	309.2	21.0
25 PAPIRMASSE OG PAPIRAV FALL	328.7	387.8	1.1	45.3	372.1	1878.4	12.1	23.2	-	91.5
26 TEKSTILFIBRER OG AVFALL	11.9	8.2	0.1	0.2	112.9	62.7	0.7	2.1	17.8	7.0
27 RÅ GJØDNINGSTOFFER OG RÅ MINERALER, I.E.N.	286.1	224.3	8.3	35.0	972.9	1403.2	286.3	70.0	121.3	138.2
28 MALMER OG AVFALL AV METALL ...	442.1	333.3	2.5	2.4	1500.6	948.6	293.1	30.2	2857.0	15.1
29 ANIMALSKE OG VEGETAB. RÅVARER	223.8	91.2	2.0	13.9	670.4	110.2	7.7	4.8	91.7	10.9
3 BRENSLSSTOFFER, SMØREOLJER.	6081.7	18491.0	1.2	752.8	9202.8	145475.2	693.9	648.8	172.5	2188.2
32 KULL, KOKS OG BRIKETTER	39.3	4.6	-	-	547.0	98.6	167.2	2.3	134.9	2.3
33 MINERALOLJE OG -PRODUKTER	2632.8	16825.9	1.1	744.2	4736.4	119787.3	501.5	632.8	37.5	2158.5
34 GASS	89.3	672.6	0.1	8.6	599.2	24601.3	0.1	13.7	0.1	27.4
35 ELEKTRISK STRØM	3320.3	987.9	-	-	3320.3	987.9	25.1	-	-	-
4 DYRE- OG PLANTEFETT, -OLJE OG VOKS	302.2	102.9	136.9	10.8	336.1	370.5	0.4	125.2	286.8	198.3
41 DYREFETT OG -OLJER	241.5	37.8	136.5	1.7	137.5	231.8	0.4	3.5	232.6	8.8
42 PLANTEFETT OG -OLJER	42.3	15.3	0.0	4.4	149.4	11.1	-	0.2	53.7	1.2
43 BEARBEIDDE DYRE- OG PLANTEFETT	18.4	49.8	0.3	4.7	49.2	127.6	-	121.6	0.6	188.3
5 KJEMISKE PRODUKTER, I.E.N. .	5770.5	5079.7	542.1	163.3	17619.1	12641.2	877.3	555.9	478.8	3014.3
51 ORGANISKE KJEMISKE PRODUKTER	462.6	368.4	31.7	11.4	2371.5	1407.8	31.8	14.0	149.8	775.9
52 UORGANISKE KJEMISKE PRODUKTER	232.6	475.7	3.5	15.4	859.5	2179.5	511.5	25.6	122.1	178.7
53 FARGE- OG GARVESTOFFER	700.0	418.6	48.5	13.2	1815.9	679.2	4.0	36.7	4.8	94.8
54 MEDISINSKE OG FARMASØYTISKE PRODUKTER	1396.0	487.2	281.6	16.5	3473.2	1095.9	1.2	60.3	47.9	161.1
55 FLYKTIGE OLJER, PARFYME M.V. .	682.3	208.1	34.3	13.3	2659.4	454.0	24.0	74.2	15.8	89.3
56 KUNSTGJØDEL	131.4	518.5	0.0	1.4	486.4	1297.8	261.7	44.3	0.1	1270.2
57 PLASTRÅSTOFFER	624.1	1532.2	45.4	27.7	2128.0	3143.6	10.9	46.3	61.0	232.1
58 PLAST, HALVFABRIKATA	908.4	440.5	34.2	9.3	1699.9	736.0	8.5	64.2	20.2	16.2
59 KJEMISKE PRODUKTER, I.E.N. ...	633.1	630.6	62.9	55.0	2125.3	1647.5	23.7	190.3	57.0	195.9
6 BEARBEIDDE VARER I.E.N.	14488.0	8971.4	364.4	790.3	31301.6	37343.5	2182.6	750.6	2149.7	2424.8
61 LÆR, LÆRVARER OG BEREDTE PELSSKINN	59.2	44.9	2.3	1.3	189.3	104.4	1.2	5.3	69.9	45.0
62 GUMMIVARER	554.7	150.0	5.7	7.7	1537.1	263.4	40.5	6.7	145.1	30.5
63 VARER AV TRE OG KORK, UNNTATT MØBLER	1267.0	449.7	1.0	47.9	1580.5	1210.8	91.2	23.9	137.9	56.0
64 PAPIR OG PAPP OG VARER DERAV ..	4422.0	1237.7	38.3	130.4	5823.2	7546.9	32.4	75.7	42.4	735.6
65 TEKSTILGARN,-STOFFER OG -VARER	885.2	551.2	59.0	88.0	2984.3	783.3	173.3	111.9	701.3	191.6
66 VARER AV IKKE-MET. MINERALER .	1050.0	685.7	23.7	21.2	2679.9	997.9	79.3	96.8	185.6	118.2
67 JERN OG STÅL	2432.3	1995.7	25.9	110.8	8057.0	7518.0	355.6	232.6	110.4	392.2
68 METALLER, UNNT. JERN OG STÅL .	819.3	2444.2	85.4	328.3	2003.0	16640.0	1317.2	116.0	302.2	527.5
69 VARER AV METALLER, I.E.N.	2998.3	1412.2	123.0	54.8	6447.3	2278.8	91.9	81.7	454.9	328.1
7 MASKINER OG TRANSPORTMIDLER .	18860.9	9272.3	1496.6	696.6	63446.6	21114.9	925.3	966.9	10168.8	9964.6
71 KRAFTMASKINER OG -UTSTYR	963.6	524.8	63.9	21.5	2665.3	1301.1	61.6	44.1	31.0	938.8
72 MASKINER FOR SPES. INDUSTRIER	3328.0	1140.5	191.7	102.7	8966.4	2848.8	90.8	177.7	132.0	651.7
73 METALLBEARBEIDINGSMASKINER ...	300.2	82.6	84.1	8.8	937.1	180.5	28.8	11.6	60.1	47.8
74 INDUSTRIMASK. OG -UTSTYR I.E.N	3907.4	1295.6	320.5	154.2	10442.6	2956.9	98.6	250.7	154.2	1365.5
75 KONTORMASKINER OG AUTOMATISK DATABEHANDLINGSUTSTYR	706.2	612.2	62.7	23.6	5237.6	1673.0	7.9	42.6	1857.8	291.1
76 TELEKOM.APPARATER OG -UTSTYR .	2214.7	865.8	51.6	63.0	5029.0	2043.4	11.2	182.7	971.3	1091.4
77 ELEKTR. MASKINER OG APPARATER	2310.6	1816.8	450.5	125.9	8947.1	3242.4	130.8	212.9	763.5	1224.8
78 KJØRETØYER FOR VEG	3917.3	1702.2	42.8	10.8	17469.8	3023.2	280.1	33.6	912.8	167.9
79 ANDRE TRANSPORTMIDLER, INKL. SKIP	1212.9	1231.8	228.8	186.1	3751.5	3845.5	215.5	10.8	5286.2	4185.6
SKIP OG BÅTER	406.3	970.2	7.4	144.7	1759.4	3116.3	111.7	6.4	2426.5	3515.5
NYBYGDE	0.2	909.6	-	100.0	7.2	2577.0	109.7	2.8	560.6	662.2
ELDRE	406.0	60.6	7.4	44.7	1752.2	539.3	2.0	3.6	1865.9	2853.3
OLJEPLATTFORMER	-	-	-	-	-	12.6	-	-	2824.8	308.5
8 FORSKJELLIGE FERDIGE VARER ..	10345.4	3625.5	524.6	279.7	23880.2	6911.1	623.9	357.0	6022.3	965.1
81 PREFABRIKERT BYGNINGER; SANITÆR-, VARME- OG LYSUTSTYR	784.5	302.2	3.7	19.2	1299.5	784.8	33.3	29.4	146.4	68.4
82 MØBLER OG DELER	2861.2	888.9	9.0	41.2	3558.3	1565.7	131.7	43.6	179.1	46.4
83 REISEEFFEKTER, VESKER O.L. ...	45.5	14.9	1.6	1.5	177.4	17.6	11.0	0.3	333.0	0.4
84 KLær OG TILBEHØR TIL KLær ...	1405.0	311.1	39.3	27.2	4872.4	392.8	277.4	82.1	3394.7	12.1
85 FOTTØY	190.3	119.6	2.5	15.0	1295.3	115.8	54.7	20.0	506.9	0.8
87 VITENSKAP. OG TEKN. INSTRUM.	797.5	428.4	159.9	54.1	2444.1	1468.6	6.1	58.8	95.3	612.1
88 FOTOGR. OG OPTISKE ARTIKLER	124.8	65.7	159.3	19.3	1034.0	106.9	2.0	6.2	233.4	30.0
89 FORSKJ. FERDIGE VARER I.E.N.	4136.6	1494.6	149.1	102.3	9199.4	2458.9	107.7	116.7	1133.4	194.9
9 VARER IKKE GRUPP. ETTER ART	185.9	76.6	9.1	5.4	325.1	302.1	0.5	5.8	17.2	35.5

LANDOMRÅDER, SE FOREGÅENDE SIDE.

REGIONAL GROUPS OF COUNTRIES,
SEE PREVIOUS PAGE.

TABELL 13. SAMHANDELEN MED DE VIKTIGSTE LAND. HOVEDGRUPPER ETTER SITC. 1996. MILL.KR
(FORTS.) TRADE WITH PRINCIPAL COUNTRIES BY DIVISIONS OF THE SITC. 1996. MILLION KRONER

GRUPPE	IRLAND		ITALIA		REST- JUGOSLAVIA		NEDERLAND		POLEN		PORTUGAL		ROMANIA	
	INN.F.	UTF.	INN.F.	UTF.	INN.F.	UTF.	INN.F.	UTF.	INN.F.	UTF.	INN.F.	UTF.	INN.F.	UTF.
I ALT	2996.6	2820.8	9265.7	8490.8	100.5	36.0	9877.7	36432.6	1272.8	2212.3	1899.6	2306.4	233.3	87.2
0	121.5	41.2	389.3	1016.8	0.2	5.0	757.3	678.5	72.0	659.8	21.2	1209.7	-	27.0
00	2.1	-	-	-	-	-	2.1	0.2	0.0	-	0.1	-	-	-
01	1.7	-	0.6	0.4	-	-	0.1	4.1	0.2	-	-	0.4	-	-
02	-	-	4.2	4.0	-	-	3.0	2.2	-	-	-	0.6	-	-
03	107.4	7.9	0.3	1003.0	-	4.9	5.7	649.2	1.3	635.9	0.2	1206.3	-	26.9
04	0.4	3.0	39.1	0.1	-	-	112.0	5.1	0.2	21.3	-	0.1	-	0.0
05	4.9	0.6	329.1	0.6	0.2	-	321.1	2.8	40.4	-	19.5	-	-	-
06	1.6	-	1.2	0.0	-	-	41.2	0.1	12.7	0.6	-	1.5	-	-
07	-	0.0	7.4	0.0	-	0.1	108.8	3.7	0.4	0.2	-	0.0	-	0.0
08	1.2	29.6	0.1	7.8	-	-	56.5	8.8	16.8	1.8	-	0.3	-	-
09	2.1	0.0	7.4	0.7	-	-	106.7	2.2	0.0	0.1	1.5	0.5	-	0.1
1	38.5	-	89.1	0.5	-	0.1	42.6	1.9	0.3	0.1	28.4	-	1.2	-
11	38.5	-	88.1	0.4	-	-	18.2	1.0	0.3	0.1	28.4	-	1.2	-
12	0.0	-	1.0	0.2	-	0.1	24.4	0.9	-	-	-	-	-	-
2	453.1	20.6	44.5	275.4	-	-	542.1	649.8	72.6	89.7	43.1	8.5	3.4	0.6
21	0.3	-	0.3	23.5	-	-	2.4	1.3	0.2	0.0	-	-	-	-
22	-	-	0.5	-	-	-	25.4	0.2	0.0	-	-	-	-	-
23	0.0	0.0	3.9	0.0	-	-	10.3	0.4	0.1	0.0	-	-	-	-
24	31.3	17.0	9.0	4.5	-	-	8.4	162.9	54.7	0.5	3.7	0.5	2.5	0.6
25	-	1.2	-	71.9	-	-	1.3	189.3	-	0.8	25.2	0.8	-	-
26	5.0	0.0	1.9	0.7	-	-	10.0	2.9	0.1	0.1	0.4	0.2	-	0.1
27	0.5	2.4	8.6	173.9	-	-	99.3	143.8	2.2	68.8	12.7	5.7	0.8	-
28	415.5	-	1.1	0.7	-	-	53.9	141.5	9.5	18.2	-	-	-	-
29	0.7	-	19.3	0.2	-	-	331.0	7.6	5.9	1.1	1.2	1.4	0.1	-
3	0.1	1779.7	0.7	3392.7	-	-	199.4	28867.7	249.8	602.5	0.0	406.1	-	0.0
32	-	-	0.0	-	-	-	99.3	5.0	152.9	2.3	-	0.0	-	-
33	0.0	1779.7	0.2	3345.7	-	-	99.6	25908.8	96.9	586.5	0.0	320.6	-	0.0
34	0.1	-	0.5	47.1	-	-	0.5	2953.8	-	13.7	-	85.4	-	-
35	-	-	-	-	-	-	-	-	-	-	-	-	-	-
4	3.1	0.4	5.1	4.6	-	-	40.8	72.6	-	3.6	1.0	2.8	-	0.9
41	3.1	-	0.1	1.2	-	-	7.6	67.9	-	0.0	0.6	0.0	-	-
42	-	-	4.0	0.1	-	-	29.5	0.0	-	-	0.2	-	-	-
43	-	0.4	1.0	3.3	-	-	3.8	4.7	-	3.6	0.3	2.7	-	0.9
5	675.1	314.8	412.1	333.6	-	7.4	2180.3	647.0	87.2	248.8	84.4	80.6	0.0	9.5
51	8.0	207.1	72.8	42.6	-	-	503.0	77.4	4.3	3.6	76.7	49.8	-	0.2
52	29.7	5.6	14.3	111.2	-	-	114.2	56.5	37.8	7.7	-	8.7	-	2.3
53	1.2	1.3	13.9	28.5	-	-	107.6	47.4	3.4	18.2	0.1	5.9	-	0.9
54	50.0	69.1	59.7	23.2	-	6.6	683.3	31.6	-	11.9	3.9	1.6	-	4.3
55	567.9	1.9	50.4	3.7	-	-	179.0	52.5	23.7	24.7	0.1	1.4	-	0.3
56	-	15.7	-	29.7	-	-	61.5	65.5	2.2	34.4	-	-	-	-
57	2.3	12.4	35.2	63.7	-	-	264.7	218.8	0.5	18.5	0.3	6.2	0.0	0.1
58	8.1	0.4	115.4	7.4	-	0.1	103.3	20.8	1.6	41.9	3.0	2.3	-	0.8
59	7.9	1.2	50.4	23.6	-	0.7	163.7	76.4	13.7	87.9	0.3	4.8	-	0.7
6	155.4	177.2	2575.0	2624.0	-	6.1	1782.4	3926.8	229.9	205.1	434.1	389.7	75.7	8.3
61	1.5	2.5	79.9	9.5	-	-	5.3	0.4	0.2	1.3	1.8	0.2	0.1	-
62	9.3	1.2	102.4	0.9	-	-	58.0	22.4	10.3	2.0	2.2	0.3	0.7	0.1
63	19.1	8.5	19.1	21.4	-	-	28.5	87.1	41.4	1.5	13.7	1.0	0.1	0.3
64	2.6	22.0	66.1	442.4	-	0.2	409.5	649.6	4.3	19.5	1.2	23.5	-	0.0
65	11.9	23.7	144.6	16.3	-	0.8	225.8	31.8	27.4	22.4	283.5	51.5	1.0	0.5
66	2.9	3.9	253.4	3.7	-	0.0	155.0	51.7	34.1	51.6	101.7	5.8	7.7	0.3
67	8.5	83.8	1275.5	592.0	-	4.4	416.4	1216.5	72.4	66.2	0.2	41.6	64.5	4.4
68	1.2	13.7	117.1	1493.3	-	-	116.2	1783.3	4.7	17.5	0.0	253.4	-	0.5
69	98.3	17.9	516.8	44.3	-	0.7	367.7	83.9	35.2	23.1	29.7	12.4	1.6	2.1
7	1099.2	423.7	3434.4	705.3	100.0	16.5	3368.8	1204.8	376.9	292.8	129.7	125.4	91.5	34.3
71	10.1	3.6	272.1	52.6	-	0.0	63.1	108.8	23.4	28.0	1.0	10.2	0.5	0.6
72	18.0	14.2	636.2	110.8	-	0.3	498.2	214.8	27.2	75.6	4.8	22.5	5.1	8.1
73	3.2	0.1	107.5	24.5	-	-	36.7	22.5	6.3	1.4	1.8	0.1	2.8	3.3
74	60.2	73.3	1051.5	209.7	-	1.2	422.9	245.7	48.1	105.7	10.7	50.1	3.1	9.6
75	668.3	34.3	269.6	100.9	-	0.4	688.1	153.2	0.6	8.6	0.6	3.1	-	0.6
76	220.9	8.6	77.0	55.3	0.0	12.0	91.5	166.7	2.0	23.5	31.5	23.6	-	3.1
77	90.7	159.0	678.2	61.8	0.0	0.0	850.3	140.3	34.2	47.0	17.1	8.7	1.1	8.8
78	2.7	6.1	327.1	23.6	-	-	561.4	78.2	164.0	0.2	61.8	6.5	0.2	0.1
79	25.1	124.5	15.4	66.2	100.0	2.5	156.5	74.5	71.0	2.8	0.5	0.8	78.7	-
	20.6	116.6	-	23.1	100.0	2.5	85.4	13.8	15.5	-	-	-	38.3	-
	-	-	-	-	100.0	-	2.9	-	15.5	-	-	-	36.7	-
	20.6	116.6	-	23.1	-	2.5	82.5	13.8	-	-	-	-	1.7	-
	-	-	-	12.6	-	-	-	-	-	-	-	-	-	-
8	448.9	63.1	2311.8	137.1	0.3	0.8	959.7	375.9	183.8	109.2	1156.7	82.7	61.4	5.6
81	0.1	17.7	111.6	9.0	0.0	-	36.5	39.5	17.4	10.2	9.4	1.7	0.4	0.1
82	6.5	3.9	215.6	14.4	0.1	0.0	51.2	114.4	46.5	16.8	6.0	1.4	21.3	0.2
83	1.2	0.1	39.7	0.2	-	-	16.9	0.9	1.0	0.2	4.6	0.2	0.1	-
84	43.8	0.5	1034.9	8.4	0.1	0.1	98.6	21.2	78.6	17.6	767.5	2.6	22.2	-
85	0.1	-	375.4	2.0	0.1	-	24.8	0.8	15.1	2.1	341.9	1.1	12.3	0.0
87	34.6	7.9	49.1	50.9	-	0.2	152.0	95.4	0.9	19.7	6.4	44.8	0.6	2.6
88	10.2	0.2	72.9	4.9	-	0.1	76.3	4.8	0.2	1.5	1.1	0.0	0.0	0.6
89	352.3	32.7	412.8	47.4	-	0.4	503.4	99.1	24.2	41.2	19.8	30.9	4.4	2.1
9	1.7	0.1	3.7	0.8	-	0.1	4.4	7.7	0.1	0.6	0.9	1.0	0.0	1.1

TABELL 13. SAMHANDELEN MED DE VIKTIGSTE LAND. HOVEDGRUPPER ETTER SITC. 1996. MILL.KR
(FORTS.) TRADE WITH PRINCIPAL COUNTRIES BY DIVISIONS OF THE SITC. 1996. MILLION KRONER

GRUPPE	RUSSLAND		SPANIA		STORBRIANNIA OG N.-IRLAND		SVEITTS		TSJEKKIA		TYRKIA		TYSKLAND	
	INNF.	UTF.	INNF.	UTF.	INNF.	UTF.	INNF.	UTF.	INNF.	UTF.	INNF.	UTF.	INNF.	UTF.
I ALT	3734.2	1776.4	3218.9	5979.4	22630.6	62885.1	3123.3	1397.0	618.8	420.3	610.1	705.8	30106.7	35596.5
0	959.4	925.8	503.8	787.4	1083.2	1718.5	141.8	227.9	2.6	45.9	82.0	27.7	578.3	1570.3
00	-	0.0	0.0	0.0	7.3	2.4	0.0	-	-	0.4	-	-	5.1	0.5
01	0.3	14.1	0.2	1.1	4.0	1.0	-	0.6	-	-	-	-	0.4	2.1
02	-	30.2	0.4	6.0	1.8	22.5	1.4	22.8	-	1.8	-	-	6.9	32.0
03	956.2	831.2	3.3	728.1	320.5	1518.7	0.1	194.3	0.4	35.8	-	21.7	14.7	1497.4
04	-	2.6	0.9	0.1	204.8	7.8	13.9	0.1	1.6	0.0	0.7	0.1	243.8	1.9
05	2.8	15.2	468.9	0.2	52.1	1.6	22.4	0.0	0.1	1.7	78.6	-	72.2	1.1
06	-	0.5	20.4	0.1	153.1	5.9	2.4	-	0.2	0.0	0.0	-	44.5	3.6
07	0.0	17.8	1.0	1.1	164.7	1.0	58.3	1.0	0.3	0.1	2.3	0.0	88.1	4.4
08	0.0	1.1	5.6	48.4	74.8	152.2	7.6	5.7	-	-	-	6.0	59.2	22.8
09	-	13.1	3.1	2.3	100.1	5.3	35.6	3.4	-	6.1	0.4	-	43.5	4.4
1	0.5	7.1	139.1	1.0	95.1	43.8	159.7	2.8	0.4	0.0	5.3	0.0	104.4	30.7
11	0.5	7.1	139.1	0.3	92.7	42.7	0.3	0.1	0.4	0.0	0.5	0.0	103.5	21.1
12	-	0.0	-	0.7	2.4	1.1	159.3	2.8	-	-	4.8	-	0.9	9.6
2	622.4	5.3	284.1	143.4	334.3	722.4	8.4	88.2	10.7	16.5	131.7	83.3	687.1	1534.1
21	0.5	-	-	7.8	7.1	30.7	1.8	-	-	-	-	63.9	0.7	20.7
22	-	0.2	0.2	-	1.7	-	0.0	-	0.0	-	0.9	-	1.4	-
23	-	0.0	0.4	0.2	9.4	0.9	0.1	-	0.8	0.3	-	-	8.2	0.1
24	82.9	0.7	4.3	4.0	3.2	147.8	0.5	20.5	1.4	0.0	-	-	80.9	404.7
25	7.8	2.7	0.1	4.1	6.3	216.5	-	45.3	-	4.1	-	12.0	7.3	477.9
26	0.0	0.0	0.1	1.1	53.7	43.0	0.1	0.2	0.1	-	0.0	-	23.4	2.0
27	273.2	0.5	188.7	112.0	182.7	157.4	2.8	22.0	8.2	0.2	-	7.5	98.5	334.4
28	256.6	-	87.1	11.7	67.0	110.5	1.4	0.0	0.2	11.8	110.1	-	404.3	289.9
29	1.4	1.1	3.3	2.5	3.2	15.6	1.7	0.3	-	0.0	20.7	0.0	62.4	4.4
3	323.8	20.8	31.6	2862.2	1945.7	46258.8	1.2	8.5	0.1	1.6	-	27.9	496.7	17657.4
32	13.3	-	1.2	-	242.4	4.7	-	-	-	-	-	-	76.0	59.4
33	285.3	20.8	30.4	1801.7	1201.7	44341.1	1.1	0.4	0.1	1.6	-	0.1	415.0	9177.0
34	0.1	-	-	1060.5	501.6	1913.0	0.1	8.1	-	-	-	-	5.7	8421.0
35	25.1	-	-	-	-	-	-	-	-	-	-	-	-	-
4	0.4	104.3	35.6	0.7	34.1	110.2	0.4	2.3	-	0.2	0.7	0.3	36.3	60.9
41	0.4	0.7	6.9	0.2	14.7	91.1	-	0.6	-	0.2	-	0.3	0.1	24.1
42	-	0.2	28.6	-	12.7	-	0.0	-	-	-	0.7	-	25.4	0.1
43	-	103.4	0.1	0.5	6.6	19.1	0.3	1.8	-	-	-	0.0	10.7	36.7
5	376.0	170.3	109.0	331.9	2337.9	2036.8	535.9	101.0	17.4	62.0	2.1	109.3	3186.8	2669.7
51	12.9	2.7	2.4	4.2	481.1	286.5	31.7	10.2	4.5	0.7	0.0	2.3	476.2	306.1
52	136.7	5.6	17.9	35.7	124.8	485.3	3.3	13.2	2.5	6.6	1.7	6.9	190.0	789.1
53	0.0	6.2	7.0	29.6	205.7	52.8	48.4	2.7	0.3	2.5	-	3.2	298.0	59.7
54	-	23.1	7.1	27.5	342.7	78.6	278.5	11.1	0.4	12.0	0.0	27.2	395.8	93.8
55	-	31.4	10.3	0.8	489.6	53.0	34.2	9.6	0.0	6.7	0.1	1.3	340.3	51.5
56	218.2	0.1	10.7	161.8	12.0	324.7	0.0	1.0	0.1	3.2	-	2.7	111.2	121.7
57	3.2	0.5	27.8	31.3	133.7	434.0	45.4	8.9	0.8	15.8	0.2	58.2	564.8	596.2
58	-	2.4	14.4	7.3	130.6	147.3	34.2	5.9	6.2	14.0	0.0	5.1	247.0	35.6
59	5.0	98.2	11.4	33.8	417.8	174.6	60.1	38.5	2.6	0.5	0.0	2.3	563.5	615.9
6	1315.9	188.9	548.4	978.1	3355.5	6966.9	343.4	522.3	295.1	167.4	95.4	182.3	4895.2	7969.4
61	0.5	0.0	1.7	0.1	19.0	19.6	1.7	1.3	0.0	0.3	0.1	0.6	18.5	14.7
62	0.1	1.8	43.7	2.1	172.6	12.4	5.1	2.0	20.4	0.4	8.1	0.1	320.2	40.5
63	9.9	17.6	4.7	8.3	52.3	198.4	0.6	32.3	1.5	1.6	0.1	1.6	127.6	367.0
64	18.3	19.6	18.1	380.7	242.3	2328.9	38.1	80.7	3.6	6.1	4.0	47.8	372.1	1597.5
65	1.7	16.7	69.2	7.5	404.1	73.8	49.8	4.7	65.3	19.2	39.6	1.2	452.6	59.2
66	0.8	12.7	91.2	3.5	289.0	95.4	23.7	5.5	23.3	6.1	18.4	5.9	391.5	131.9
67	23.0	57.2	119.0	263.0	1272.6	1297.9	21.8	72.8	156.1	81.4	7.7	26.0	1661.4	1109.1
68	1252.8	36.2	27.1	256.4	196.5	2621.5	85.4	315.8	3.8	48.8	7.4	90.3	453.9	4394.1
69	8.8	27.2	173.7	56.7	707.1	319.1	117.2	7.2	21.0	3.5	10.1	8.7	1097.6	255.4
7	101.7	258.0	1308.7	710.0	10331.0	4121.5	1410.6	274.4	201.9	100.0	48.4	257.3	17032.5	2859.7
71	0.2	9.9	15.3	98.9	355.1	136.4	63.6	9.3	30.2	0.1	1.0	3.4	606.1	90.2
72	1.1	32.1	50.2	122.7	1809.9	631.9	143.4	55.2	38.9	25.8	0.4	40.2	1886.1	360.7
73	1.7	0.2	45.8	2.8	90.9	10.1	84.0	7.6	14.1	1.0	1.0	0.0	273.3	22.3
74	13.1	58.6	138.3	283.1	1442.0	381.8	298.1	19.6	17.8	14.0	1.3	43.3	2494.8	295.2
75	0.0	13.3	80.8	16.0	1705.4	138.6	60.7	19.6	1.7	5.2	0.4	3.4	599.8	407.3
76	0.0	53.0	39.8	36.3	843.9	478.0	51.5	45.7	0.4	35.1	2.3	22.5	691.8	220.6
77	14.5	75.6	148.6	95.5	1024.5	283.8	446.3	71.0	12.5	14.8	16.9	8.2	2788.4	441.9
78	13.2	11.4	786.7	28.1	1406.3	144.5	42.3	6.1	80.3	3.9	25.1	1.5	7329.0	752.5
79	57.9	3.9	5.3	26.6	1653.0	1916.3	220.7	40.3	5.9	0.3	-	134.8	363.2	269.0
	57.6	3.6	2.4	-	1249.8	1792.9	-	-	-	-	-	132.9	41.0	121.9
	-	-	-	-	4.1	1569.0	-	-	-	-	-	-	-	84.4
	-	3.6	2.4	-	1245.7	223.9	-	-	-	-	-	132.9	41.0	37.5
	-	-	-	-	-	-	-	-	-	-	-	-	-	-
8	34.0	93.2	257.9	163.5	3091.4	798.2	513.5	164.7	90.7	26.6	244.3	17.7	2993.6	1137.8
81	1.5	8.4	21.5	13.7	109.0	75.7	3.7	5.5	2.8	0.8	0.6	0.3	155.4	298.0
82	9.3	8.4	29.3	9.9	164.6	99.2	9.0	27.4	8.7	6.2	0.5	0.0	128.0	329.7
83	2.8	0.0	1.8	0.1	27.3	0.5	1.6	0.2	4.0	0.0	0.7	-	16.0	1.4
84	16.8	21.2	21.5	10.0	714.4	17.5	33.8	8.6	22.5	1.8	217.4	0.0	298.8	25.8
85	0.1	0.1	62.3	0.2	85.6	3.2	2.5	0.9	6.9	1.0	0.1	-	100.8	2.2
87	1.2	20.4	12.5	97.3	606.2	359.5	158.2	29.0	2.4	4.9	1.0	7.2	578.7	223.3
88	0.2	1.0	3.6	0.8	255.5	10.0	159.0	18.6	0.9	0.4	0.0	0.5	313.6	9.3
89	2.2	33.7	105.4	31.5	1128.8	232.5	145.7	74.4	42.3	11.5	23.9	9.6	1402.3	248.0
9	0.2	2.7	0.7	1.2	22.5	108.1	8.6	4.8	0.1	0.1	0.3	-	96.0	106.4

TABELL 13. SAMHANDELEN MED DE VIKTIGSTE LAND. HOVEDGRUPPER ETTER SITC. 1996. MILL.KR
(FORTS.) TRADE WITH PRINCIPAL COUNTRIES BY DIVISIONS OF THE SITC. 1996. MILLION KRONER

GRUPPE	UNGARN		ØSTERRIKE		SØR-AFRIKA		MALAYSIA		TAIWAN		HONG KONG		INDIA	
	INNF.	UTF.	INNF.	UTF.	INNF.	UTF.	INNF.	UTF.	INNF.	UTF.	INNF.	UTF.	INNF.	UTF.
I ALT	317.2	140.9	2473.7	1110.6	498.8	175.6	613.1	330.7	1705.4	2057.3	1142.3	850.4	715.1	398.5
0	16.8	4.6	40.7	36.2	127.1	18.4	3.4	41.0	32.3	166.0	3.3	140.8	91.2	3.5
00	-	0.1	0.7	-	-	-	-	-	-	-	-	-	-	-
01	1.7	0.1	-	-	0.2	0.1	-	0.1	-	0.3	-	0.0	-	-
02	0.4	0.5	0.0	0.6	-	0.2	-	-	-	-	-	0.4	14.7	-
03	-	4.0	0.1	33.0	-	13.7	0.9	34.4	28.0	152.2	0.6	128.1	6.9	0.2
04	0.1	-	10.5	0.8	2.7	0.0	-	0.0	0.1	0.1	0.6	1.5	5.3	0.9
05	12.6	-	13.6	-	124.1	0.0	1.2	-	1.2	-	0.4	0.0	7.9	-
06	1.4	0.0	2.6	0.8	0.0	-	0.1	-	0.1	-	0.0	-	7.6	-
07	0.5	0.0	5.4	-	0.1	0.0	0.7	-	0.2	-	0.1	-	48.3	-
08	0.0	-	6.8	1.0	0.0	4.3	-	6.2	1.1	13.4	0.5	9.3	-	2.3
09	-	-	1.0	0.0	-	0.0	0.5	0.3	1.6	0.1	1.2	1.6	0.6	-
1	3.2	2.0	1.8	0.0	13.9	0.1	0.1	0.0	0.0	0.1	0.0	0.1	1.6	0.0
11	3.2	1.5	1.8	0.0	13.6	0.1	0.1	0.0	0.0	0.1	0.0	0.1	0.0	0.0
12	-	0.4	-	-	0.3	-	-	-	-	-	-	0.0	1.5	-
2	24.1	11.2	5.5	32.4	297.8	1.1	18.8	6.7	10.0	128.1	0.7	11.6	58.3	9.0
21	-	-	-	1.2	0.0	-	-	-	-	0.3	-	1.8	0.0	2.9
22	7.8	-	-	-	0.3	-	-	-	0.0	0.0	0.5	-	0.0	-
23	-	-	0.0	0.0	-	-	4.4	-	0.0	-	0.0	-	-	-
24	15.9	2.6	0.0	15.3	0.1	-	14.0	0.0	-	8.3	-	0.2	-	-
25	-	8.1	-	15.2	0.0	-	-	-	-	51.4	-	-	-	3.2
26	0.1	0.1	2.5	-	0.5	-	-	-	9.3	-	0.0	0.7	0.6	-
27	-	0.2	3.0	0.5	10.8	1.1	-	6.7	0.1	62.9	0.0	1.8	3.4	2.5
28	0.0	0.2	-	0.2	285.4	-	0.4	-	0.6	2.9	-	6.8	52.6	-
29	0.3	0.0	0.0	0.0	0.6	0.0	-	0.0	0.1	2.2	0.1	0.3	1.7	0.4
3	0.0	-	0.1	2.1	-	0.1	0.3	-	0.0	1247.2	4.1	0.1	-	1.9
32	-	-	-	-	-	-	-	-	-	-	-	-	-	1.9
33	0.0	-	0.1	2.1	-	0.1	0.3	-	0.0	1247.2	4.1	0.1	-	-
34	-	-	-	-	-	-	-	-	-	-	-	-	-	-
35	-	-	-	-	-	-	-	-	-	-	-	-	-	-
4	-	3.2	0.0	8.4	-	0.2	35.0	1.2	0.0	2.3	0.1	2.4	0.0	0.2
41	-	0.5	-	0.0	-	0.2	-	0.2	-	2.0	-	0.1	-	0.2
42	-	-	0.0	-	-	-	35.0	0.0	0.0	-	0.1	-	0.0	-
43	-	2.6	0.0	8.4	-	0.0	0.1	1.0	0.0	0.3	0.0	2.2	-	-
5	15.8	20.0	245.8	234.1	18.5	29.6	8.9	113.5	16.6	57.2	9.0	39.4	5.4	34.4
51	7.5	6.7	71.9	10.5	6.3	0.8	7.2	11.1	-	3.6	0.1	0.0	3.2	5.0
52	0.6	2.7	2.4	10.4	8.3	6.4	-	19.4	3.3	18.4	2.7	2.4	1.6	3.6
53	0.4	1.1	1.5	17.1	0.0	0.5	0.0	4.0	0.3	7.1	0.0	0.3	0.0	0.1
54	0.4	0.0	115.3	132.8	0.4	1.8	0.3	1.6	0.0	4.3	0.3	6.0	0.0	16.6
55	0.3	2.7	3.2	7.6	0.0	3.0	0.1	5.7	1.4	1.1	0.9	2.3	0.2	0.4
56	-	0.2	-	-	-	0.1	-	53.0	-	1.0	-	4.2	-	-
57	4.0	5.1	15.9	26.1	-	11.4	0.4	5.7	7.6	8.4	0.4	13.4	-	3.2
58	0.3	0.4	25.1	7.9	-	0.0	0.0	-	2.7	0.2	1.9	6.6	-	0.1
59	2.3	1.1	10.5	21.6	3.4	5.6	0.9	12.9	1.3	13.1	2.6	4.3	0.4	5.3
6	82.4	19.9	503.3	541.1	28.6	27.2	80.9	100.9	203.8	341.1	27.8	291.1	252.8	76.1
61	0.3	0.0	0.1	0.1	0.0	-	0.0	-	0.5	0.4	2.5	14.5	3.0	2.4
62	5.1	0.6	59.6	1.0	0.4	0.9	5.8	2.7	18.0	-	0.3	0.1	0.6	0.7
63	4.9	0.0	8.9	58.2	0.0	-	15.6	0.0	9.3	4.8	0.9	17.1	3.0	0.1
64	2.5	7.7	51.2	37.5	0.0	8.2	1.7	26.6	2.9	261.5	2.5	10.4	0.2	42.9
65	12.0	3.7	94.0	1.5	4.0	5.7	20.3	4.9	26.9	3.1	4.7	39.4	197.0	0.3
66	7.0	3.4	54.0	4.8	5.9	1.9	23.0	0.1	14.2	0.0	4.1	9.1	13.6	0.6
67	0.0	1.6	115.2	2.3	13.4	2.5	0.0	19.9	0.6	40.1	0.3	65.8	4.0	20.5
68	44.7	1.8	18.5	423.2	1.8	2.1	0.5	28.2	0.5	29.3	0.3	106.3	0.0	2.8
69	5.8	1.0	101.8	12.7	3.1	5.9	13.9	18.4	130.8	1.7	12.2	28.4	31.4	5.7
7	105.7	66.5	1279.0	188.1	11.0	79.2	319.9	54.1	1155.7	81.1	312.6	284.9	7.4	256.5
71	4.8	0.1	21.6	2.9	0.3	2.9	0.1	1.1	2.3	1.8	1.3	14.1	1.1	76.8
72	2.2	3.9	230.9	30.9	1.9	22.7	0.5	19.4	26.6	15.8	3.7	8.5	0.0	17.2
73	0.1	-	21.4	2.3	0.1	0.5	0.0	0.7	46.6	9.0	0.2	0.3	0.5	2.1
74	8.2	6.2	190.4	30.6	1.7	16.7	2.6	3.9	28.9	20.0	6.6	22.1	0.5	59.6
75	5.4	7.8	15.7	24.3	0.1	4.7	85.9	5.7	600.0	4.6	188.7	36.8	0.7	11.6
76	6.3	2.7	92.8	31.8	2.4	4.0	173.5	11.1	93.8	14.6	18.1	88.1	1.4	46.1
77	65.8	40.0	187.8	53.5	2.2	8.5	44.7	10.7	132.8	10.8	90.6	103.5	2.8	17.5
78	12.6	5.8	508.7	6.9	2.3	0.6	12.6	1.5	217.1	2.1	3.4	4.8	0.5	0.0
79	0.4	-	9.7	5.0	0.0	18.6	0.0	-	7.6	2.2	0.0	6.6	0.0	25.6
-	-	-	-	-	-	18.0	-	-	-	-	-	4.5	-	-
-	-	-	-	-	-	-	-	-	-	-	-	4.5	-	-
-	-	-	-	-	-	18.0	-	-	-	-	-	-	-	-
8	69.2	13.5	396.8	68.0	1.9	19.2	145.6	13.4	282.9	34.1	783.6	80.0	297.7	17.0
81	3.9	0.8	11.6	8.5	0.0	0.0	0.5	0.0	33.1	0.5	10.0	2.2	13.8	0.3
82	17.8	0.6	6.8	14.5	0.4	0.4	12.4	0.3	20.2	0.4	1.0	7.4	1.8	0.0
83	2.4	-	0.5	0.2	0.0	-	0.1	-	3.2	-	4.8	0.0	28.0	-
84	28.3	0.8	128.4	5.1	0.3	0.0	71.7	0.0	27.0	0.0	580.6	2.9	228.5	0.2
85	0.3	2.8	65.0	0.3	0.0	-	18.6	-	9.7	-	10.2	-	6.2	-
87	0.6	0.6	25.5	14.8	0.4	10.6	1.7	8.7	11.8	22.9	8.3	34.3	0.3	12.6
88	0.3	0.7	9.5	1.5	0.1	0.1	12.9	0.3	50.1	0.3	68.8	21.9	1.4	0.3
89	15.5	7.3	149.6	23.0	0.7	8.0	27.7	4.1	127.8	10.0	100.0	11.2	17.6	3.6
9	0.0	-	0.6	0.1	-	0.6	0.2	0.0	4.1	0.0	1.1	0.1	0.6	0.0

TABELL 13. SAMHANDELEN MED DE VIKTIGSTE LAND. HOVEDGRUPPER ETTER SITC. 1996. MILL.KR
(FORTS.) TRADE WITH PRINCIPAL COUNTRIES BY DIVISIONS OF THE SITC. 1996. MILLION KRONER

GRUPPE	INDONESIA		ISRAEL		JAPAN		KINA		KOREA, REPUBLIKKEN		PAKISTAN		SAUDI-ARABIA	
	INNF.	UTF.	INNF.	UTF.	INNF.	UTF.	INNF.	UTF.	INNF.	UTF.	INNF.	UTF.	INNF.	UTF.
I ALT	413.9	333.7	317.8	900.7	10512.6	6066.8	4476.2	1305.4	1734.3	1515.6	255.5	110.6	81.8	253.8
0	31.7	15.6	98.8	69.8	11.5	2652.3	80.4	47.2	37.1	74.5	14.5	5.5	-	6.2
00	-	-	-	-	-	0.0	-	-	-	-	-	-	-	-
01	0.6	-	0.1	-	-	0.0	-	0.0	-	-	-	-	-	-
02	-	-	-	-	0.0	152.7	-	-	-	-	-	0.0	-	-
03	0.5	0.7	0.1	66.5	8.4	2497.4	15.1	44.9	34.4	70.8	-	0.0	-	6.2
04	0.2	-	0.0	0.2	0.2	1.1	0.8	-	-	0.0	1.5	2.8	-	0.1
05	12.1	-	97.6	0.1	0.2	-	48.5	0.0	-	-	2.9	-	-	-
06	0.0	-	0.0	-	0.0	0.0	2.6	-	0.1	-	10.0	-	-	-
07	18.0	-	0.4	0.3	0.6	0.0	9.4	-	-	-	0.1	-	-	-
08	0.0	14.8	-	2.6	0.0	1.0	3.1	2.3	-	3.4	-	2.7	-	-
09	0.4	-	0.5	0.0	2.0	0.1	1.0	0.0	2.6	0.3	0.0	-	-	-
1	2.3	-	0.7	0.2	0.5	0.1	0.2	0.0	0.0	0.2	-	0.0	-	0.0
11	0.0	-	0.7	0.2	0.5	0.1	0.1	0.0	0.0	0.2	-	0.0	-	0.0
12	2.3	-	-	0.0	-	-	0.1	-	-	-	-	-	-	-
2	53.2	27.6	11.1	4.9	8.7	166.4	23.5	4.6	6.4	4.9	3.6	8.5	-	3.6
21	-	-	-	-	-	1.0	0.1	-	0.1	0.2	-	-	-	-
22	-	-	-	-	0.0	0.1	1.0	-	-	-	0.5	-	-	-
23	-	-	-	-	0.3	-	-	-	-	-	-	-	-	-
24	52.7	-	-	3.5	0.0	97.2	0.0	0.2	0.4	0.4	-	-	-	-
25	-	14.7	-	1.2	-	5.1	-	-	-	-	-	4.0	-	-
26	-	-	-	-	5.5	-	0.2	-	3.5	-	2.5	3.5	-	-
27	-	11.8	0.2	0.2	0.2	53.3	13.7	1.0	0.0	4.2	-	0.2	-	3.6
28	0.4	1.0	-	-	1.8	0.0	6.4	3.4	0.3	0.0	0.1	0.6	-	-
29	0.1	-	11.0	-	0.8	9.6	2.2	0.0	2.0	-	0.5	0.2	-	-
3	3.4	-	0.0	513.0	7.9	7.4	87.4	0.0	0.1	0.0	-	0.0	-	0.2
32	-	-	-	-	7.4	-	84.8	-	-	-	-	-	-	-
33	3.4	-	0.0	513.0	0.5	7.4	2.6	0.0	-	0.0	-	0.0	-	0.2
34	-	-	-	-	-	-	-	-	0.1	-	-	-	-	-
35	-	-	-	-	-	-	-	-	-	-	-	-	-	-
4	5.4	0.1	-	0.4	2.0	6.2	0.3	-	0.0	3.6	-	0.6	-	-
41	-	0.1	-	-	1.9	5.0	-	-	0.0	3.6	-	-	-	-
42	5.4	-	-	-	0.0	-	0.2	-	-	-	-	-	-	-
43	-	-	-	0.4	-	1.1	0.1	-	-	-	-	0.6	-	-
5	7.7	115.3	16.1	19.8	144.3	784.6	78.9	543.2	42.1	65.5	0.0	11.7	79.9	32.4
51	6.0	0.6	0.2	1.6	9.0	465.0	14.8	1.4	6.9	2.2	-	-	64.3	1.3
52	-	6.2	6.4	4.0	35.2	205.8	19.4	6.6	0.8	14.7	-	3.3	0.4	4.5
53	-	6.6	0.7	0.6	10.0	0.4	1.1	0.1	1.1	1.9	-	0.7	1.1	3.6
54	1.1	3.3	0.6	0.8	28.4	10.4	5.3	19.7	4.3	6.9	-	4.6	-	13.0
55	0.3	0.0	4.2	4.5	9.1	6.7	3.2	0.9	0.9	3.1	-	0.4	-	1.3
56	-	78.3	-	3.1	-	26.5	0.1	464.3	-	0.3	-	0.1	-	1.8
57	0.3	10.8	0.8	2.1	26.0	5.5	7.5	46.6	6.6	13.4	-	2.5	9.3	3.6
58	0.0	-	2.5	0.7	12.6	2.4	1.5	0.2	4.6	1.6	-	-	2.4	0.0
59	0.0	9.5	0.8	2.4	13.9	61.9	26.0	3.4	16.8	21.3	0.0	0.1	2.3	3.2
6	79.3	28.6	26.5	139.5	1781.7	1068.5	413.5	60.7	163.3	196.2	140.8	64.7	1.3	24.2
61	0.0	0.6	0.0	-	0.2	0.6	2.9	0.1	0.4	1.0	0.9	-	-	-
62	6.8	0.1	6.6	0.6	184.7	0.5	7.9	0.1	60.8	0.4	-	0.1	0.0	0.2
63	41.3	0.0	0.0	1.4	0.6	17.7	24.4	4.5	1.6	13.5	0.0	0.0	-	0.1
64	0.5	10.2	0.3	64.5	18.7	97.5	17.9	14.6	5.9	0.6	-	15.7	-	13.7
65	20.6	0.8	0.8	1.3	16.6	4.8	103.1	1.3	27.7	14.0	139.6	0.0	0.1	1.5
66	9.1	0.0	4.6	1.0	40.5	6.5	72.2	0.7	5.1	12.2	0.1	-	-	0.3
67	0.0	6.5	0.8	5.7	1400.2	155.1	1.2	9.9	5.6	77.3	-	44.7	0.0	1.1
68	-	4.9	0.7	39.5	14.5	731.6	37.3	2.1	0.0	50.2	-	1.3	-	2.1
69	1.0	5.4	12.7	25.5	105.9	54.1	146.6	27.5	56.1	27.0	0.2	2.8	1.2	5.2
7	34.7	82.8	122.2	138.8	7827.0	1127.6	786.7	594.7	1252.0	958.6	0.2	17.5	0.4	177.3
71	-	13.7	10.0	14.2	188.7	36.7	2.4	237.8	2.6	69.1	-	2.1	0.3	9.9
72	0.0	1.5	2.7	16.2	246.0	75.3	4.2	69.5	60.7	80.0	0.0	3.7	-	9.3
73	-	-	0.4	0.0	108.6	2.4	6.0	6.7	5.3	2.0	-	-	-	0.0
74	0.0	12.0	13.9	18.0	241.4	460.9	30.1	170.4	25.9	440.0	0.0	0.2	0.0	5.4
75	5.0	34.8	23.0	9.1	1098.3	33.5	166.0	1.7	247.4	18.1	-	0.1	0.0	0.5
76	21.8	8.1	39.2	26.3	640.3	12.7	189.2	41.8	224.3	31.6	0.0	10.4	0.1	75.6
77	6.9	3.5	27.3	49.1	473.0	70.1	157.5	58.8	92.1	63.7	-	0.9	0.0	28.6
78	0.8	0.0	5.3	5.9	3109.9	32.6	51.5	6.5	591.8	35.9	-	0.2	-	0.5
79	0.1	9.2	0.3	0.0	1720.8	403.4	179.7	1.4	2.0	218.3	0.1	-	-	47.5
-	-	-	-	-	1717.4	363.8	178.1	-	-	-	-	-	-	-
-	-	-	-	-	1676.7	234.1	178.1	-	-	-	-	-	-	-
-	-	-	-	-	40.8	129.7	-	-	-	-	-	-	-	-
8	195.9	63.8	41.5	14.2	726.5	253.5	2996.8	55.0	232.7	212.0	96.4	2.1	0.2	9.8
81	0.3	1.3	1.0	5.6	2.2	14.5	69.4	0.8	0.4	10.2	0.2	1.0	-	0.2
82	27.7	0.1	0.6	1.3	1.7	90.0	42.6	4.0	0.3	1.1	0.5	0.0	0.0	1.0
83	0.9	-	0.3	-	1.2	0.1	250.2	0.1	4.7	-	0.9	-	-	0.0
84	100.9	0.0	8.3	0.1	8.4	5.1	1743.1	0.3	112.8	0.8	74.4	0.2	0.0	0.2
85	43.5	0.0	1.3	0.0	0.1	0.8	221.5	0.0	31.5	0.0	1.5	-	-	-
87	0.0	55.7	5.4	3.6	223.2	96.2	31.7	45.1	6.8	184.3	0.5	0.3	-	3.0
88	7.2	0.2	0.9	0.0	290.0	10.9	56.2	0.4	6.4	0.8	0.0	-	-	0.0
89	15.5	6.4	23.8	3.5	199.9	35.9	582.1	4.3	69.8	14.7	18.4	0.6	0.2	5.3
9	0.2	-	0.9	0.1	2.5	0.2	8.4	0.0	0.6	0.1	0.0	0.0	0.0	-

TABELL 13. SAMHANDELEN MED DE VIKTIGSTE LAND. HOVEDGRUPPER ETTER SITC. 1996. MILL.KR
(FORTS.) TRADE WITH PRINCIPAL COUNTRIES BY DIVISIONS OF THE SITC. 1996. MILLION KRONER

GRUPPE	SINGAPORE		THAILAND		CANADA		U S A		ARGENTINA		BRASIL		AUSTRALIA	
	INNF.	UTF.	INNF.	UTF.	INNF.	UTF.	INNF.	UTF.	INNF.	UTF.	INNF.	UTF.	INNF.	UTF.
I ALT	3669.3	1266.6	667.7	1027.4	4794.4	12917.7	15376.2	22670.1	360.3	384.2	739.1	1577.6	878.8	750.2
0	9.1	78.0	109.3	31.3	235.3	156.1	897.1	889.1	81.3	23.4	320.1	1131.8	26.9	90.0
00	-	-	-	0.4	1.1	-	3.2	0.4	-	-	-	-	0.0	-
01	-	0.6	0.1	0.0	1.2	0.2	8.4	2.3	1.4	-	1.0	-	3.8	0.7
02	-	0.5	0.0	-	2.5	27.2	9.9	146.8	-	-	-	0.1	-	36.9
03	2.1	72.7	28.1	16.5	154.3	124.3	130.5	722.1	1.5	15.4	0.0	1117.3	0.1	39.6
04	0.5	0.8	29.0	0.0	22.8	1.2	295.1	4.7	4.8	0.0	-	0.2	5.0	2.6
05	0.0	0.0	45.2	-	38.3	0.3	290.9	0.8	71.6	-	114.0	0.0	16.1	0.0
06	-	0.1	1.7	-	0.2	0.2	6.2	1.4	1.9	-	0.1	0.0	0.1	-
07	0.6	0.0	0.8	-	1.0	0.2	10.9	1.8	-	-	201.3	0.0	0.0	0.0
08	-	0.0	0.6	13.8	13.8	1.7	111.5	6.9	-	8.0	3.7	14.2	1.6	10.0
09	5.7	3.2	3.6	0.5	0.1	0.9	30.5	1.8	-	-	-	-	0.3	0.0
1	0.0	0.5	3.0	0.0	3.2	0.2	110.9	1.6	3.6	0.1	24.2	0.3	52.9	0.4
11	0.0	0.4	0.3	0.0	3.2	0.2	40.2	1.5	3.6	0.0	1.9	0.3	52.9	0.4
12	-	0.1	2.7	-	-	0.0	70.7	0.1	0.0	0.0	22.3	-	-	-
2	1.8	17.2	7.9	12.1	3816.2	6.0	480.2	228.9	173.0	0.2	103.6	15.7	659.7	4.0
21	-	0.0	-	-	6.4	0.0	1.3	0.3	-	-	-	-	0.1	-
22	0.0	-	0.1	-	168.8	-	360.6	-	46.4	-	61.7	-	0.1	-
23	-	-	0.1	-	-	-	6.0	-	-	-	-	-	0.4	-
24	0.8	0.2	6.3	0.0	19.9	0.3	74.6	0.1	126.2	-	20.8	-	1.0	0.2
25	-	7.7	-	0.0	0.1	-	1.5	24.3	-	0.1	-	6.7	-	-
26	0.4	1.1	-	-	0.0	-	2.6	0.3	0.4	-	-	-	0.1	-
27	-	7.9	-	11.8	0.2	4.9	16.2	111.7	-	0.0	0.5	9.0	0.0	3.4
28	0.1	0.2	-	0.0	3615.5	-	4.9	87.3	-	-	19.5	-	647.8	0.2
29	0.5	-	1.5	0.2	5.3	0.8	12.4	5.0	-	0.0	1.1	-	10.1	0.2
3	-	0.4	-	-	0.4	11663.2	349.0	13034.8	5.1	0.0	-	21.5	22.8	1.8
32	-	-	-	-	0.2	-	92.9	0.0	0.1	-	-	-	22.5	1.7
33	-	0.4	-	-	0.2	11663.2	255.4	12641.1	5.0	0.0	-	0.0	0.3	0.1
34	-	-	-	-	-	-	0.7	393.7	-	-	-	21.5	-	-
35	-	-	-	-	-	-	-	-	-	-	-	-	-	-
4	0.1	0.2	0.1	1.6	0.0	4.9	3.9	41.8	0.4	-	0.1	0.8	-	2.3
41	-	0.0	-	0.6	-	1.1	0.1	37.8	-	-	-	0.8	-	1.9
42	0.1	0.0	0.1	-	0.0	-	0.6	-	-	-	0.1	-	-	-
43	0.0	0.1	-	1.0	-	3.8	3.2	4.0	0.4	-	-	0.0	-	0.4
5	54.9	284.1	7.4	516.5	35.4	70.7	1069.5	1061.5	1.3	10.6	56.7	61.1	10.1	285.0
51	0.1	173.1	0.1	29.9	16.1	13.4	298.9	293.6	0.2	3.7	8.0	5.9	0.0	177.6
52	-	17.0	0.1	10.9	8.0	2.5	56.0	182.0	0.5	0.1	45.2	8.6	0.1	34.1
53	0.0	9.4	0.0	3.6	0.8	9.4	53.8	63.9	0.4	2.1	-	5.7	1.2	0.5
54	33.2	7.0	0.1	3.0	5.2	2.8	137.7	69.8	-	0.6	0.1	4.2	8.0	5.9
55	0.3	22.5	2.2	1.3	2.8	3.2	86.2	33.4	-	0.2	1.8	1.2	0.7	2.1
56	-	0.7	-	451.6	0.0	-	0.2	198.7	-	1.4	-	20.6	-	31.6
57	18.5	28.2	0.9	11.4	0.0	26.4	104.2	80.5	0.1	1.6	0.3	8.9	-	19.2
58	2.1	1.2	1.3	0.1	0.7	1.1	73.3	10.4	-	0.1	0.2	0.2	0.1	0.4
59	0.6	25.0	2.7	5.0	1.8	12.0	259.4	129.2	0.2	0.7	1.1	5.7	0.1	13.5
6	27.6	245.8	85.1	86.8	227.3	440.3	878.0	3814.3	91.5	33.0	167.4	100.0	67.3	169.4
61	-	0.1	2.8	-	0.6	0.7	1.7	27.5	53.6	-	1.7	-	0.5	0.0
62	3.3	2.4	3.5	0.4	2.7	2.1	92.2	3.5	0.7	0.3	1.5	7.5	0.2	5.1
63	1.1	1.4	18.7	3.3	13.4	5.6	15.4	59.1	0.0	0.3	9.1	0.5	0.1	1.8
64	0.2	67.0	5.9	33.9	10.0	12.3	85.6	753.1	0.2	5.4	-	13.9	0.1	80.0
65	0.9	5.2	30.8	1.8	14.1	15.0	94.6	56.9	0.0	17.3	17.7	1.7	0.5	1.0
66	1.3	4.6	14.3	21.8	6.0	2.7	65.5	63.5	0.0	0.2	3.3	0.2	0.9	1.5
67	5.9	41.5	0.0	14.4	13.2	88.8	184.9	741.9	25.3	2.5	10.7	3.4	0.8	41.1
68	0.1	80.3	0.0	2.2	150.9	269.5	52.6	1812.3	9.7	4.8	116.5	69.1	22.8	25.9
69	14.7	43.3	9.2	9.1	16.6	43.6	285.5	296.4	1.9	2.3	6.9	3.7	41.5	13.1
7	3509.0	522.8	225.8	351.9	375.8	346.9	9374.9	2845.6	2.1	306.1	33.7	197.7	27.9	132.5
71	2.0	69.3	6.6	181.3	8.5	22.2	958.1	319.5	-	1.8	1.1	13.0	0.3	8.8
72	21.0	58.4	0.5	15.1	58.6	94.1	1198.9	242.2	0.3	2.7	0.9	59.1	9.7	33.5
73	0.4	2.4	0.0	0.1	1.3	8.1	62.4	90.2	-	0.4	0.0	0.0	0.2	0.3
74	18.8	168.2	3.0	14.3	30.6	28.8	788.6	453.3	0.2	5.0	2.2	50.6	1.8	11.8
75	412.8	69.1	103.0	8.3	42.9	4.1	1782.4	545.9	0.7	5.0	1.3	3.2	5.7	13.8
76	134.5	61.9	63.4	83.3	24.2	19.7	615.7	158.8	0.0	3.0	2.3	45.9	1.5	12.7
77	78.4	65.6	32.1	38.3	31.0	32.4	1301.1	209.9	0.1	2.8	3.5	8.8	3.8	25.3
78	8.7	23.7	0.8	11.2	59.0	1.7	1103.8	271.1	0.8	0.1	8.5	8.0	4.5	13.6
79	2832.4	4.2	16.4	0.1	119.7	135.8	1563.9	554.6	-	285.4	14.0	9.2	0.3	12.8
	5.9	-	16.4	-	23.5	91.9	5.2	10.9	-	285.2	-	-	-	-
	5.9	-	-	-	-	91.9	-	10.6	-	209.1	-	-	-	-
	-	-	16.4	-	23.5	-	5.2	0.3	-	76.1	-	-	-	-
	2824.8	-	-	-	-	-	-	507.9	-	-	-	-	-	-
8	66.8	116.9	228.7	27.1	99.8	229.1	2203.4	747.2	1.9	10.9	33.2	48.5	10.8	63.5
81	1.1	15.9	7.9	0.7	0.7	4.4	27.6	7.3	-	0.0	0.0	1.5	0.1	5.3
82	10.6	18.4	8.5	0.2	3.9	7.7	121.0	183.1	-	0.3	3.0	-	0.2	1.7
83	0.6	0.0	9.8	-	0.1	-	5.3	0.4	-	0.1	0.0	-	0.0	-
84	15.5	0.4	82.9	0.0	13.5	4.1	78.9	23.1	1.2	0.5	3.0	0.2	1.2	0.2
85	1.5	-	48.2	0.4	1.2	0.0	20.4	0.6	0.0	0.1	16.1	-	0.0	-
87	7.0	66.3	1.5	21.2	36.0	34.3	772.4	368.4	0.0	2.6	4.1	31.0	5.4	41.5
88	9.9	0.5	9.7	0.5	2.7	0.1	238.5	17.9	0.0	0.0	0.1	-	0.2	0.8
89	20.5	15.4	60.0	4.0	41.6	178.5	939.3	166.5	0.6	7.4	7.0	15.8	3.8	14.0
9	0.1	0.8	0.5	0.0	1.1	0.2	9.2	5.2	0.0	0.0	0.0	0.1	0.2	1.4

TABELL 14. UTFØRSEL, VIKTIGERE VARER FORDELT PÅ BESTEMMELSESLAND
EXPORTS OF PRINCIPAL COMMODITIES BY COUNTRY OF DESTINATION

VARENØR. (H S)	VARE OG LAND	ENHET	1996		PROSENT AV VAREGR.	PROSENT AV TRAD. EKSP.(1)
			MENGDE	VERDI		
			1000 KR.			
0302.1201	FERSK OPPDRETTET LAKS	TONN				
	I ALT		191124	5041189	100,0	3,25
	BE BELGIA		5650	151204	3,0	
	CH SVEITS		1909	49266	1,0	
	DE TYSKLAND		17473	461010	9,1	
	DK DANMARK		50415	1287340	25,5	
	ES SPANIA		13871	365710	7,3	
	FI FINLAND		4126	105287	2,1	
	FR FRANKRIKE		40306	1052485	20,9	
	GB STORBRIIT. OG N.-IRL.		6178	163108	3,2	
	HK HONG KONG		2743	80404	1,6	
	IT ITALIA		8565	227302	4,5	
	JP JAPAN		12879	362125	7,2	
	NL NEDERLAND		7951	210544	4,2	
	PT PORTUGAL		4188	113751	2,3	
	SE SVERIGE		9970	270755	5,4	
	TW TAIWAN		1517	43966	0,9	
	ANDRE LAND		3383	96932	1,9	
0301.9100-9300						
0301.9902,9909						
0302.1101-1109						
0302.1209-3900						
0302.5000						
0302.6200-6909						
0304.1001-1003	FERSK ELLER KJØLT FISK OG FILETER	TONN				
0304.1005,1008	(UNNT. SILD), ELLERS					
	I ALT		105788	1428426	100,0	0,92
	BE BELGIA		3371	49943	3,5	
	CH SVEITS		396	20577	1,4	
	DE TYSKLAND		13021	182075	12,7	
	DK DANMARK		38834	426361	29,8	
	ES SPANIA		945	33655	2,4	
	FR FRANKRIKE		17618	288437	20,2	
	GB STORBRIIT. OG N.-IRL.		10683	130754	9,2	
	IT ITALIA		520	14975	1,0	
	JP JAPAN		952	36889	2,6	
	NL NEDERLAND		8918	119426	8,4	
	SE SVERIGE		2610	54452	3,8	
	ANDRE LAND		7921	70883	5,0	
0303.2201	FRYST OPPDRETTET LAKS	TONN				
	I ALT		23023	651693	100,0	0,42
	DE TYSKLAND		205	5864	0,9	
	DK DANMARK		1413	34760	5,3	
	FR FRANKRIKE		1584	40467	6,2	
	HK HONG KONG		378	11169	1,7	
	IL ISRAEL		1131	31323	4,8	
	IT ITALIA		286	8806	1,4	
	JP JAPAN		7170	211245	32,4	
	KR KOREA, REPUBLIKKEN		905	27461	4,2	
	LV LATVIA		335	9718	1,5	
	RU RUSSLAND		1851	56494	8,7	
	SE SVERIGE		1290	32795	5,0	
	SG SINGAPORE		335	9012	1,4	
	TW TAIWAN		2884	79021	12,1	
	U S A		1338	39281	6,0	
	ANDRE LAND		1918	54277	8,3	
0303.1000-2109						
0303.2209-4900	FRYST FISK ELLERS, IKKE FILETERT,	TONN				
0303.6000-7909	UNNTATT SILD					
	I ALT		324580	3056437	100,0	1,97
	CA CANADA		5728	42470	1,4	
	DE TYSKLAND		7319	137755	4,5	
	DK DANMARK		7310	113239	3,7	
	FR FRANKRIKE		1675	23441	0,8	
	GB STORBRIIT. OG N.-IRL.		16140	161341	5,3	
	JP JAPAN		123868	1452568	47,5	
	LT LITAUEN		10161	58428	1,9	
	LV LATVIA		14492	97792	3,2	
	NG NIGERIA		4529	17091	0,6	
	NL NEDERLAND		16479	148994	4,9	
	PL POLEN		23464	130869	4,3	
	RU RUSSLAND		32754	198192	6,5	
	SE SVERIGE		14239	97023	3,2	
	SG SINGAPORE		3033	22354	0,7	
	UA UKRAINA		4533	27775	0,9	
	U S A		10000	93848	3,1	
	ANDRE LAND		28856	233258	7,6	
0304.2001-2004						
0304.2006-2009	FRYSTE FILETER AV FISK, UNNT. SILD	TONN				
	I ALT		113830	2827663	100,0	1,82
	BE BELGIA		2359	66180	2,3	
	CH SVEITS		567	24105	0,9	
	DE TYSKLAND		20088	459510	16,3	
	DK DANMARK		3289	83885	3,0	
	FI FINLAND		3847	76900	2,7	
	FR FRANKRIKE		16594	417174	14,8	
	GB STORBRIIT. OG N.-IRL.		35483	788702	27,9	
	IT ITALIA		2709	106534	3,8	
	JP JAPAN		2705	130607	4,6	
	SE SVERIGE		4886	128765	4,6	
	U S A		15776	423540	15,0	
	ANDRE LAND		5528	121760	4,3	

(1) TRADISJONELL EKSPORT = EKSPORT UNNTATT SKIP, OLJEPLATTFORMER, RÅOLJE OG NATURGASS. SE TABELL 1, KOLONNE B3.
(1) TRADITIONAL EXPORTS = EXPORTS EXCL. SHIPS, OIL PLATFORMS, CRUDE OIL AND NATURAL GAS. SEE TABLE 1, COLUMN B3.

TABELL 14. UTFØRSEL. VIKTIGERE VARER FORDELT PÅ BESTEMMELSESLAND
(FORTS.) EXPORTS OF PRINCIPAL COMMODITIES BY COUNTRY OF DESTINATION

VAREN. (H S)	VARE OG LAND	ENHET	1996		PROSENT AV VAREGR.	PROSENT AV TRAD. EKSP.(1)
			MENGDE	VERDI		
1000 KR.						
0305.3004-3009 0305.4100,4900 0305.6200-6909	SALTET, TØRKET ELLER RØYKT FISK, I.E.N., HERUNDER FILETER	TONN				
	I ALT		70798	1694896	100,0	1,09
	CA CANADA		2490	38214	2,3	
	CH SVEITS		200	18296	1,1	
	DK DANMARK		1935	40860	2,4	
	ES SPANIA		12855	266122	15,7	
	FR FRANKRIKE		2130	44265	2,6	
	GR HELLAS		4750	103643	6,1	
	IT ITALIA		5269	164850	9,7	
	JP JAPAN		388	31950	1,9	
	PT PORTUGAL		36971	745965	44,0	
	SE SVERIGE		533	56434	3,3	
	US U S A		409	40153	2,4	
	ANDRE LAND		2869	144145	8,5	
0305.5101-5104 0305.5901-5902 0305.5904,5907	TØRRFISK	TONN				
	I ALT		4749	365526	100,0	0,24
	CH SVEITS		61	4009	1,1	
	DK DANMARK		162	5161	1,4	
	GB STORBRI. OG N.-IRL.		104	6018	1,6	
	HR KROATIA		225	14215	3,9	
	IT ITALIA		3779	314049	85,9	
	NG NIGERIA		159	1450	1,5	
	ANDRE LAND		259	16624	4,5	
0305.5107 0305.5903 0305.5905-5906 0305.5908	KLIPPFISK	TONN				
	I ALT		71317	2245740	100,0	1,45
	AR ARGENTINA		295	10619	0,5	
	BR BRASIL		31466	1106203	49,3	
	CG KONGO		923	16839	0,7	
	CH SVEITS		652	26867	1,2	
	DE TYSKLAND		513	19916	0,9	
	DK DANMARK		4309	154127	6,9	
	DO DEN DOMINIK. REPUB.		4275	88893	4,0	
	ES SPANIA		513	14863	0,7	
	FR FRANKRIKE		3551	107047	4,8	
	GP GUADELOPE		308	8848	0,4	
	IT ITALIA		4382	134788	6,0	
	JM JAMAICA		1179	24887	1,1	
	HQ MARTINIQUE		1141	32770	1,5	
	MX MEXICO		237	9013	0,4	
	PT PORTUGAL		11299	328155	14,6	
	US U S A		207	10382	0,5	
	VE VENEZUELA		214	8761	0,4	
	ZR ZAIRE		1809	33010	1,5	
	ANDRE LAND		4043	109751	4,9	
0306.1100-2900 0307.1000-9900	KREPSDYR OG BLØTDYR, IKKE HERMETISKE	TONN				
	I ALT		9000	328969	100,0	0,21
	CA CANADA		278	4915	1,5	
	DK DANMARK		1139	27367	8,3	
	FO FÆRØYANE		619	4780	1,5	
	FR FRANKRIKE		198	11770	3,6	
	GB STORBRI. OG N.-IRL.		181	6119	1,9	
	JP JAPAN		2222	135470	41,2	
	NL NEDERLAND		163	6680	2,0	
	RU RUSSLAND		1019	33938	10,3	
	SE SVERIGE		1812	65921	20,0	
	US U S A		52	3775	1,1	
	ANDRE LAND		1317	28233	8,6	
0406.1000-9000	OST OG OSTEMASSE	TONN				
	I ALT		22549	462485	100,0	0,30
	AU AUSTRALIA		1379	36907	8,0	
	CA CANADA		892	27161	5,9	
	DE TYSKLAND		1235	30946	6,7	
	ES SPANIA		277	5967	1,3	
	GB STORBRI. OG N.-IRL.		821	22534	4,9	
	JP JAPAN		10173	151488	32,8	
	SE SVERIGE		738	26313	5,7	
	US U S A		6547	145759	31,5	
	ANDRE LAND		486	15410	3,3	
1504.2031,2099	SILDEOLJE OG ANNEN FISKEOLJE	TONN				
	I ALT		67434	221878	100,0	0,14
	DE TYSKLAND		6986	19530	8,8	
	FR FRANKRIKE		2660	7815	3,5	
	GB STORBRI. OG N.-IRL.		26238	74072	33,4	
	JP JAPAN		1508	4994	2,3	
	NL NEDERLAND		24718	65462	29,5	
	SE SVERIGE		2553	10343	4,7	
	US U S A		1017	25567	11,5	
	ANDRE LAND		1753	14093	6,4	

(1) TRADISJONELL EKSPORT = EKSPORT UNNTATT SKIP, OLJEPLATTFORMER, RÅOLJE OG NATURGASS. SE TABELL 1, KOLONNE B3.
(1) TRADITIONAL EXPORTS = EXPORTS EXCL. SHIPS, OIL PLATFORMS, CRUDE OIL AND NATURAL GAS. SEE TABLE 1, COLUMN B3.

TABELL 14. UTFØRSEL. VIKTIGERE VARER FORDELT PÅ BESTEMMELSESLAND
 (FORTS.) EXPORTS OF PRINCIPAL COMMODITIES BY COUNTRY OF DESTINATION

VARENR. (H S)	VARE OG LAND	ENHET	1996		PROSENT AV VAREGR.	PROSENT AV TRAD. EKSP.(1)
			MENGDE	VERDI		
			1000 KR.			
1604	FISK, TILBEREDT ELLER KONSERVET, KAVIAR OG KAVIARETTERLIKNINGER AV ROGN	TONN				
	I ALT		30077	676073	100,0	0,44
	AT ØSTERRIKE		101	4472	0,7	
	AU AUSTRALIA		452	29001	4,3	
	CA CANADA		179	11182	1,7	
	CH SVEITS		1092	28202	4,2	
	DE TYSKLAND		2143	34321	5,1	
	DK DANMARK		431	8703	1,3	
	FI FINLAND		1591	30457	4,5	
	FR FRANKRIKE		309	19165	2,8	
	IL ISRAEL		104	5208	0,8	
	IQ IRAK		539	7215	1,1	
	IT ITALIA		420	20917	3,1	
	JP JAPAN		209	14855	2,2	
	RU RUSSLAND		2579	62993	9,3	
	SE SVERIGE		11028	194406	28,8	
	TD TCHAD		700	9313	1,4	
	US U S A		1546	86191	12,7	
	YE YEMEN		845	11326	1,7	
	ANDRE LAND		5810	98145	14,5	
1605	KREPSDYR OG BLØTDYR, TILBEREDT ELLER KONSERVET	TONN				
	I ALT		13611	702210	100,0	0,45
	CH SVEITS		258	13755	2,0	
	DE TYSKLAND		186	11200	1,6	
	DK DANMARK		951	48517	6,9	
	FI FINLAND		1962	95314	13,6	
	FR FRANKRIKE		724	41589	5,9	
	GB STORBRI. OG N.-IRL.		4281	206744	29,4	
	RU RUSSLAND		220	11905	1,7	
	SE SVERIGE		4633	251114	35,8	
	US U S A		119	5784	0,8	
	ANDRE LAND		276	16287	2,3	
2301.2010,2090	MJØL OG PELLETER AV FISK, KREPSDYR ELLER BLØTDYR	TONN				
	I ALT		84361	346888	100,0	0,22
	CH SVEITS		1085	4178	1,2	
	DE TYSKLAND		1597	6388	1,8	
	DK DANMARK		2995	12398	3,6	
	ES SPANIA		9080	38804	11,2	
	FI FINLAND		10636	42761	12,3	
	FR FRANKRIKE		11529	47703	13,8	
	GB STORBRI. OG N.-IRL.		34870	143550	41,4	
	IE IRLAND		7615	29639	8,5	
	IT ITALIA		1657	7127	2,1	
	ANDRE LAND		3297	14341	4,1	
2709.0000	RÅDLJE	TONN				
	I ALT		136799832	135729535	100,0	87,51(2)
	BE BELGIA		3430751	3507465	2,6	
	CA CANADA		11914516	11441978	8,4	
	DE TYSKLAND		7607358	7829047	5,8	
	DK DANMARK		2691386	2657704	2,0	
	ES SPANIA		1812637	1722073	1,3	
	FI FINLAND		1652437	1763766	1,3	
	FR FRANKRIKE		12884444	12943720	9,5	
	GB STORBRI. OG N.-IRL.		42851319	42128450	31,0	
	IE IRLAND		1764144	1776630	1,3	
	IL ISRAEL		501675	512998	0,4	
	IT ITALIA		2606503	2523410	1,9	
	NL NEDERLAND		23990586	24370852	18,0	
	PL POLEN		213667	207781	0,2	
	PT PORTUGAL		325447	320539	0,2	
	SE SVERIGE		8831740	8861932	6,5	
	TW TAIWAN		1233768	1246921	0,9	
	US U S A		12487454	11914269	8,8	
	ANDRE LAND		-	-	-	
2710.0011-0094	PETROLEUMSPRODUKTER (UNNT. SMØRE-OLJER MV.)	KUB.M.				
	I ALT		12708400	11863361	100,0	7,65
	BE BELGIA		383910	327649	2,8	
	DE TYSKLAND		1349994	1328809	11,2	
	DK DANMARK		1678216	1457823	12,3	
	FI FINLAND		683006	675924	5,7	
	FR FRANKRIKE		412496	406459	3,4	
	GB STORBRI. OG N.-IRL.		2201691	2203242	18,6	
	IS ISLAND		691518	743424	6,3	
	IT ITALIA		1095094	820698	6,9	
	NL NEDERLAND		1498107	1366740	11,5	
	PL POLEN		434357	378641	3,2	
	SE SVERIGE		426785	400967	3,4	
	US U S A		804972	722801	6,1	
	ANDRE LAND		1048254	1030184	8,7	
2711.2100	NATURGASS, I GASSFORM	1000 KUB.M.				
	I ALT		37825389	20959530	100,0	13,51(2)
	BE BELGIA		5147367	2807192	13,4	
	DE TYSKLAND		14787006	8093776	38,6	
	ES SPANIA		1423433	773858	3,7	
	FR FRANKRIKE		10405423	5680525	27,1	
	GB STORBRI. OG N.-IRL.		1721591	1221148	5,8	
	NL NEDERLAND		4340569	2383031	11,4	
	ANDRE LAND		-	-	-	

(1) TRADISJONELL EKSPORT = EKSPORT UNNTATT SKIP, OLJEPLATTFORMER, RÅDLJE OG NATURGASS. SE TABELL 1, KOLONNE B3.
 (2) DISSE PROSENTTALLENE AVVIKER FRA DE ØVRIGE FORDI RÅDLJE OG NATURGASS IKKE INNGÅR I TRADISJONELLE VARER.
 (1) TRADITIONAL EXPORTS = EXPORTS EXCL. SHIPS, OIL PLATFORMS, CRUDE OIL AND NATURAL GAS. SEE TABLE 1, COLUMN B3.
 (2) THESE PERCENTAGE FIGURES DEVIATE FROM THE OTHERS AS CRUDE OIL AND NATURAL GAS ARE NOT INCLUDED IN TRADITIONAL COMMODITIES.

TABELL 14. UTFØRSEL. VIKTIGERE VARER FORDELT PÅ BESTEMMELSESLAND
(FORTS.) EXPORTS OF PRINCIPAL COMMODITIES BY COUNTRY OF DESTINATION

VARENR. (H S)	VARE OG LAND	ENHET	1996		PROSENT AV VAREGR.	PROSENT AV TRAD. EKSP. (1)
			MENGDE	VERDI		
1000 KR.						
3901-3906	POLYMERER, UBEARBEIDDE	TONN				
	I ALT		382306	2210018	100,0	1,42
	BE BELGIA		8099	34294	1,6	
	CN KINA		8212	45431	2,1	
	DE TYSKLAND		78823	422440	19,1	
	DK DANMARK		60814	356832	16,1	
	FI FINLAND		34542	184481	8,3	
	FR FRANKRIKE		14677	70035	3,2	
	GB STORBRI. OG N.-IRL.		51317	314662	14,2	
	IS ISLAND		2889	16456	0,7	
	LU LUXEMBOURG		2373	15534	0,7	
	NL NEDERLAND		3317	22415	1,0	
	SE SVERIGE		93371	557489	25,2	
	SG SINGAPORE		1525	20804	0,9	
	TR TYRKIA		4512	34240	1,5	
	ANDRE LAND		17837	114906	5,2	
3907-3914	POLYETERE, POLYESTERE, POLYAMIDER, HARPIKSER, POLYURETANER, SILIKONER, NATURLIGE POLYMERER MV., UBEARBEIDDE	TONN				
	I ALT		92250	1423602	100,0	0,92
	AT ØSTERRIKE		2223	25930	1,8	
	AU AUSTRALIA		297	12359	0,9	
	CA CANADA		1551	23941	1,7	
	CZ TSJEKKIA		574	15494	1,1	
	DE TYSKLAND		9291	171389	12,0	
	DK DANMARK		8592	136322	9,6	
	ES SPANIA		1767	28818	2,0	
	FI FINLAND		3791	54033	3,8	
	FR FRANKRIKE		4715	91529	6,4	
	GB STORBRI. OG N.-IRL.		6286	118994	8,4	
	GR HELLAS		751	12191	0,9	
	IT ITALIA		2476	53185	3,7	
	NL NEDERLAND		14199	194107	13,6	
	PL POLEN		2196	16973	1,2	
	SE SVERIGE		17606	212259	14,9	
	TR TYRKIA		769	23980	1,7	
	US U S A		2014	73778	5,2	
	ZA SØR-AFRIKA		814	10972	0,8	
	ANDRE LAND		12337	147348	10,4	
3915-3921	AVFALL, SKRAP OG HALVFABRIKATER AV PLAST	TONN				
	I ALT		61835	897493	100,0	0,58
	BE BELGIA		838	11351	1,3	
	CZ TSJEKKIA		743	14095	1,6	
	DE TYSKLAND		3909	39529	4,4	
	DK DANMARK		7349	100765	11,2	
	FI FINLAND		2355	40058	4,5	
	FR FRANKRIKE		4297	60370	6,7	
	GB STORBRI. OG N.-IRL.		11678	154562	17,2	
	IT ITALIA		579	7866	0,9	
	NL NEDERLAND		2304	23099	2,6	
	PL POLEN		2718	43622	4,9	
	SE SVERIGE		19736	318898	35,5	
	US U S A		1461	13407	1,5	
	ANDRE LAND		3867	69870	7,8	
3922-3926	FERDIGE VARER AV PLAST (UNNT. MØBLER, LEKETØY MV.)	TONN				
	I ALT		35620	912092	100,0	0,59
	BE BELGIA		420	11203	1,2	
	DE TYSKLAND		1708	48410	5,3	
	DK DANMARK		5246	122701	13,5	
	FI FINLAND		3006	67031	7,3	
	FR FRANKRIKE		1938	40801	4,5	
	GB STORBRI. OG N.-IRL.		5392	105303	11,5	
	IE IRLAND		231	10038	1,1	
	IS ISLAND		701	13999	1,5	
	NL NEDERLAND		1282	35687	3,9	
	PL POLEN		426	10932	1,2	
	SE SVERIGE		12028	339774	37,3	
	US U S A		278	11178	1,2	
	ANDRE LAND		2964	95035	10,4	
4301.1000-8000	RÅ PELSSKINN (UNNT. KLIPP)	STK.				
	I ALT		808632	463909	100,0	0,30
	DK DANMARK		802492	462214	99,6	
	FI FINLAND		3438	783	0,2	
	ANDRE LAND		2702	912	0,2	
4407-4408	TRELAST, SKÅRET ELLER HØVLET, UNNT. PARKETTSTAV FAST MÅL	KUB.M.				
	I ALT		762928	1026052	100,0	0,66
	AT ØSTERRIKE		11023	15057	1,5	
	BE BELGIA		42633	48168	4,7	
	CH SVEITS		13126	20473	2,0	
	DE TYSKLAND		256658	372740	36,3	
	DK DANMARK		71596	106053	10,3	
	FR FRANKRIKE		21497	29735	2,9	
	GB STORBRI. OG N.-IRL.		114946	137104	13,4	
	IE IRLAND		13562	16949	1,7	
	JP JAPAN		36729	69951	6,8	
	NL NEDERLAND		132348	154301	15,0	
	SE SVERIGE		28009	20450	2,0	
	ANDRE LAND		20801	35070	3,4	

(1) TRADISJONELL EKSPORT = EKSPORT UNNTATT SKIP, OLJEPLATTFORMER, RÅDLJE OG NATURGASS. SE TABELL 1, KOLONNE B3.
(1) TRADITIONAL EXPORTS = EXPORTS EXCL. SHIPS, OIL PLATFORMS, CRUDE OIL AND NATURAL GAS. SEE TABLE 1, COLUMN B3.

TABELL 14. UTFØRSEL. VIKTIGERE VARER FORDELT PÅ BESTEMMELSESLAND
(FORTS.) EXPORTS OF PRINCIPAL COMMODITIES BY COUNTRY OF DESTINATION

VARENR. (H S)	VARE OG LAND	ENHET	1996		PROSENT AV VAREGR.	PROSENT AV TRAD. EKSP.(1)
			MENGDE	VERDI		
			1000 KR.			
4701.0000	MEKANISK TREMASSE	TØRRVEKT TONN				
	I ALT		135399	318529	100,0	0,21
	CH SVEITS		2808	5041	1,6	
	DE TYSKLAND		36881	80924	25,4	
	DK DANMARK		7440	19838	6,2	
	FR FRANKRIKE		3045	7567	2,4	
	GB STORB. OG N.-IRL.		19943	48543	15,2	
	IT ITALIA		16121	34215	10,7	
	NL NEDERLAND		24188	59604	18,7	
	SE SVERIGE		22000	55437	17,4	
	ANDRE LAND		2973	7359	2,3	
4702-4705	CELLULOSE (HERUNDER DISSOLVING- MASSE)	TØRRVEKT TONN				
	I ALT		402963	1651518	100,0	1,06
	AT ØSTERRIKE		3382	13837	0,8	
	BE BELGIA		97669	408528	24,7	
	CH SVEITS		10595	39723	2,4	
	DE TYSKLAND		91761	395510	23,9	
	DK DANMARK		2942	10778	0,7	
	FI FINLAND		5044	16420	1,0	
	FR FRANKRIKE		27549	95490	5,8	
	GB STORB. OG N.-IRL.		41812	167953	10,2	
	IT ITALIA		11002	37719	2,3	
	NL NEDERLAND		26981	129512	7,8	
	SE SVERIGE		51434	192823	11,7	
	TR TYRKIA		2960	11963	0,7	
	TW TAIWAN		12079	51381	3,1	
	US U S A		5766	24271	1,5	
	ANDRE LAND		11987	55610	3,4	
4802.5100-6000	ANNET TRYKPPAPIR	TONN				
	I ALT		582896	3004912	100,0	1,94
	AU AUSTRALIA		7940	37377	1,2	
	BE BELGIA		5195	25923	0,9	
	DE TYSKLAND		155587	831054	27,7	
	DK DANMARK		15350	85116	2,8	
	ES SPANIA		16364	89403	3,0	
	FR FRANKRIKE		55059	285452	9,5	
	GB STORB. OG N.-IRL.		96177	513493	17,1	
	GR HELLAS		3977	23493	0,8	
	IN INDIA		5602	23878	0,8	
	IT ITALIA		28327	152695	5,1	
	JP JAPAN		18777	89395	3,0	
	NL NEDERLAND		22760	114937	3,8	
	SE SVERIGE		4658	30287	1,0	
	US U S A		124871	603923	20,1	
	ANDRE LAND		22250	98487	3,3	
4804	KRAFTPAPIR OG KRAFTPAPP, UBESTRØKET	TONN				
	I ALT		221734	953658	100,0	0,61
	AT ØSTERRIKE		4240	16266	1,7	
	BE BELGIA		4413	23080	2,4	
	CH SVEITS		4815	28853	3,0	
	DE TYSKLAND		59058	263871	27,7	
	DK DANMARK		11882	50105	5,3	
	ES SPANIA		11429	39338	4,1	
	FR FRANKRIKE		15953	60114	6,3	
	GB STORB. OG N.-IRL.		62197	264228	27,7	
	IT ITALIA		21624	72551	7,6	
	NL NEDERLAND		9813	63853	6,7	
	SE SVERIGE		8360	39980	4,2	
	ANDRE LAND		7948	31421	3,3	
4805.3000	SULFITOMSLAGSPAPIR	TONN				
	I ALT		9544	85280	100,0	0,05
	AU AUSTRALIA		704	9220	10,8	
	BE BELGIA		428	2687	3,2	
	DE TYSKLAND		990	7120	8,3	
	DK DANMARK		230	2309	2,7	
	FR FRANKRIKE		436	3609	4,2	
	GB STORB. OG N.-IRL.		2839	23787	27,9	
	SE SVERIGE		368	4420	5,2	
	SG SINGAPORE		941	5155	6,0	
	TR TYRKIA		1136	12370	14,5	
	ANDRE LAND		1471	14602	17,1	
4806.2000	GREASEPROOF	TONN				
	I ALT		29365	337808	100,0	0,22
	CA CANADA		712	11081	3,3	
	DE TYSKLAND		2738	31374	9,3	
	DK DANMARK		1072	15937	4,7	
	FR FRANKRIKE		1636	20219	6,0	
	GB STORB. OG N.-IRL.		5510	64816	19,2	
	GR HELLAS		461	5302	1,6	
	IT ITALIA		502	6486	1,9	
	RU RUSSLAND		758	9907	2,9	
	SE SVERIGE		1316	15984	4,7	
	TR TYRKIA		1644	15366	4,5	
	US U S A		8120	91846	27,2	
	ANDRE LAND		4897	49491	14,7	

(1) TRADISJONELL EKSPORT = EKSPORT UNNTATT SKIP, OLJEPLATTFORMER, RÅOLJE OG NATURGASS. SE TABELL 1, KOLONNE B3.
(1) TRADITIONAL EXPORTS = EXPORTS EXCL. SHIPS, OIL PLATFORMS, CRUDE OIL AND NATURAL GAS. SEE TABLE 1, COLUMN B3.

TABELL 14. UTFØRSEL. VIKTIGERE VARER FORDELT PÅ BESTEMMELSESLAND
(FORTS.) EXPORTS OF PRINCIPAL COMMODITIES BY COUNTRY OF DESTINATION

VARENØR. (H S)	VARE OG LAND	ENHET	1996		PROSENT AV VAREGR.	PROSENT AV TRAD. EKSP.(1)
			MENGDE	VERDI		
			1000 KR.			
7202.2100	FERROSILISUM, SOM INNEHOLDER OVER 55 PST. SI	TONN				
	I ALT		395862	2328044	100,0	1,50
	AU AUSTRALIA		3614	23855	1,0	
	BE BELGIA		2445	11530	0,5	
	DE TYSKLAND		81514	473049	20,3	
	DK DANMARK		2450	13708	0,6	
	ES SPANIA		19040	107765	4,6	
	FI FINLAND		14906	84635	3,6	
	FR FRANKRIKE		24933	150594	6,5	
	GB STORBØRIT. OG N.-IRL.		59068	308499	13,3	
	IN INDIA		2044	14958	0,6	
	IT ITALIA		40408	247727	10,6	
	JP JAPAN		21024	137647	5,9	
	KR KOREA, REPUBLIKKEN		5311	37081	1,6	
	MY MALAYSIA		3012	18086	0,8	
	NL NEDERLAND		6581	37294	1,6	
	PK PAKISTAN		2718	16886	0,7	
	SE SVERIGE		25307	145168	6,2	
	TH THAILAND		1802	11374	0,5	
	US U S A		68666	417388	17,9	
	ANDRE LAND		11021	70999	3,0	
7202.3000	FERROSILICOMANGAN	TONN				
	I ALT		187244	879464	100,0	0,57
	BE BELGIA		6503	29474	3,4	
	DE TYSKLAND		33321	143209	16,3	
	DK DANMARK		4456	18898	2,1	
	ES SPANIA		15117	63937	7,3	
	FI FINLAND		12259	62464	7,1	
	FR FRANKRIKE		17520	79857	9,1	
	GB STORBØRIT. OG N.-IRL.		15633	65095	7,4	
	IT ITALIA		24369	114712	13,0	
	LU LUXEMBOURG		13265	54161	6,2	
	SE SVERIGE		13862	67655	7,7	
	TW TAIWAN		3300	19041	2,2	
	US U S A		22457	138236	15,7	
	ANDRE LAND		5181	22745	2,6	
7208-7212	FLATVALSEDE PRODUKTER AV JERN OG STÅL	TONN				
	I ALT		168988	814459	100,0	0,53
	DK DANMARK		16364	88475	10,9	
	ES SPANIA		2843	10159	1,2	
	FI FINLAND		5607	31288	3,8	
	GB STORBØRIT. OG N.-IRL.		29641	159246	19,6	
	NL NEDERLAND		17818	57835	7,1	
	PL POLEN		3211	17562	2,2	
	SE SVERIGE		62319	319741	39,3	
	US U S A		24479	98889	12,1	
	ANDRE LAND		6705	31263	3,8	
7213-7216	STANGSTÅL OG PROFILSTÅL	TONN				
	I ALT		310950	809324	100,0	0,52
	DE TYSKLAND		29402	98381	12,2	
	DK DANMARK		17334	50453	6,2	
	ES SPANIA		6332	23086	2,9	
	FI FINLAND		36844	84621	10,5	
	FR FRANKRIKE		4545	20523	2,5	
	GB STORBØRIT. OG N.-IRL.		50995	122512	15,1	
	HK HONG KONG		20990	33309	4,1	
	IE IRLAND		25142	58015	7,2	
	IT ITALIA		4162	20706	2,6	
	NL NEDERLAND		9852	21523	2,7	
	SE SVERIGE		51065	121627	15,0	
	US U S A		7710	24452	3,0	
	ANDRE LAND		46579	130114	16,1	
7308	JERN-OG STÅLKONSTRUKSJONER OG DELER (UNNT. PREFABRIKERT BYGNINGER)	TONN				
	I ALT		20785	448820	100,0	0,29
	DE TYSKLAND		1842	42963	9,6	
	DK DANMARK		1862	38686	8,6	
	ES SPANIA		95	9106	2,0	
	FI FINLAND		248	19109	4,3	
	FR FRANKRIKE		280	12893	2,9	
	GB STORBØRIT. OG N.-IRL.		1277	51050	11,4	
	IS ISLAND		1217	14280	3,2	
	JP JAPAN		225	19987	4,5	
	NL NEDERLAND		522	14601	3,3	
	SE SVERIGE		9476	113718	25,3	
	SG SINGAPORE		188	11856	2,6	
	US U S A		176	18078	4,0	
	ANDRE LAND		3377	82494	18,4	
7402.0000						
7403.1100-1900	KOPPER, ULEGERT, UBÆRBEIDD	TONN				
	I ALT		33262	490371	100,0	0,32
	DE TYSKLAND		313	4900	1,0	
	FR FRANKRIKE		1590	23934	4,9	
	GB STORBØRIT. OG N.-IRL.		21695	317541	64,8	
	SE SVERIGE		9228	137564	28,1	
	ANDRE LAND		437	6431	1,3	

(1) TRADISJONELL EKSPORT = EKSPORT UNNTATT SKIP, OLJEPLATTFORMER, RÅOLJE OG NATURGASS. SE TABELL 1, KOLONNE B3.
(1) TRADITIONAL EXPORTS = EXPORTS EXCL. SHIPS, OIL PLATFORMS, CRUDE OIL AND NATURAL GAS. SEE TABLE 1, COLUMN B3.

TABELL 14. UTFØRSEL. VIKTIGERE VARER FORDELT PÅ BESTEMMELSESLAND
(FORTS.) EXPORTS OF PRINCIPAL COMMODITIES BY COUNTRY OF DESTINATION

VARENR. (H S)	VARE OG LAND	ENHET	1996		PROSENT AV VAREGR.	PROSENT AV TRAD. EKSP.(1)
			MENGDE	VERDI		
			1000 KR.			
7502.1000	NIKKEL, ULEGERT, UBEARBEIDD	TONN				
	I ALT		60919	3057825	100,0	1,97
	BR BRASIL		1287	66835	2,2	
	CA CANADA		1997	103969	3,4	
	DE TYSKLAND		1316	65630	2,1	
	FR FRANKRIKE		1304	64238	2,1	
	GB STORBRI. OG N.-IRL.		1731	87263	2,9	
	HK HONG KONG		1566	78896	2,6	
	JP JAPAN		7144	356602	11,7	
	KR KOREA, REPUBLIKKEN		605	30721	1,0	
	NL NEDERLAND		15550	780411	25,5	
	SE SVERIGE		3596	184867	6,0	
	SG SINGAPORE		1000	49398	1,6	
	US U S A		21828	1089569	35,6	
	ANDRE LAND		1995	99426	3,3	
7601.1000	ALUMINIUM, ULEGERT, UBEARBEIDD	TONN				
	I ALT		210191	2447996	100,0	1,58
	BE BELGIA		6714	75073	3,1	
	DE TYSKLAND		100717	1144957	46,8	
	FR FRANKRIKE		31153	373725	15,3	
	GB STORBRI. OG N.-IRL.		17970	213992	8,7	
	IT ITALIA		18732	226189	9,2	
	JP JAPAN		2764	51535	2,1	
	LU LUXEMBOURG		3179	42347	1,7	
	NL NEDERLAND		16393	170540	7,0	
	SE SVERIGE		4464	60397	2,5	
	ANDRE LAND		8104	89245	3,6	
7601.2001,2002	ALUMINIUM, LEGERT, UBEARBEIDD	TONN				
	I ALT		665488	7871563	100,0	5,08
	AT ØSTERRIKE		28293	316947	4,0	
	BE BELGIA		40862	490247	6,2	
	CH SVEITS		8680	98963	1,3	
	DE TYSKLAND		166419	2024260	25,7	
	DK DANMARK		21425	261371	3,3	
	ES SPANIA		15636	186014	2,4	
	FI FINLAND		8226	91769	1,2	
	FR FRANKRIKE		89480	1058748	13,5	
	GB STORBRI. OG N.-IRL.		84618	1028644	13,1	
	IL ISRAEL		3417	37184	0,5	
	IT ITALIA		74711	859213	10,9	
	LU LUXEMBOURG		5039	63544	0,8	
	NL NEDERLAND		46880	523210	6,6	
	PT PORTUGAL		21110	230495	2,9	
	SE SVERIGE		38594	460831	5,9	
	TR TYRKIA		7784	88364	1,1	
	ANDRE LAND		4312	51758	0,7	
7604,7605	ALUMINIUMSTENGER,-PROFILER OG -TRÅD	TONN				
	I ALT		87296	1372084	100,0	0,88
	AT ØSTERRIKE		1306	16532	1,2	
	BE BELGIA		3363	50112	3,7	
	DE TYSKLAND		22158	294862	21,5	
	DK DANMARK		2048	46549	3,4	
	ES SPANIA		1809	32742	2,4	
	FI FINLAND		2655	44498	3,2	
	FR FRANKRIKE		13952	169104	12,3	
	GB STORBRI. OG N.-IRL.		13963	217698	15,9	
	IT ITALIA		11277	139283	10,2	
	NL NEDERLAND		675	18116	1,3	
	SE SVERIGE		10904	273405	19,9	
	ANDRE LAND		3187	69184	5,0	
7606	ALUMINIUMPLATER OG -BÅND OVER 0,2 MM TYKKELSE	TONN				
	I ALT		105097	1817367	100,0	1,17
	AT ØSTERRIKE		1609	30806	1,7	
	BE BELGIA		3431	58760	3,2	
	CH SVEITS		8267	134952	7,4	
	CZ TSJEKKIA		556	11812	0,6	
	DE TYSKLAND		20974	380139	20,9	
	DK DANMARK		7232	159562	8,8	
	ES SPANIA		300	4808	0,3	
	FI FINLAND		4746	75697	4,2	
	FR FRANKRIKE		11424	199411	11,0	
	GB STORBRI. OG N.-IRL.		15952	264980	14,6	
	IT ITALIA		6819	102309	5,6	
	NL NEDERLAND		4894	76638	4,2	
	RU RUSLAND		1168	22788	1,3	
	SE SVERIGE		9766	168108	9,3	
	US U S A		3576	49773	2,7	
	ANDRE LAND		4382	76823	4,2	
7901.1100-1200	SINK, ULEGERT, UBEARBEIDD	TONN				
	I ALT		112980	762502	100,0	0,49
	CA CANADA		3385	23253	3,0	
	CH SVEITS		2228	14885	2,0	
	DE TYSKLAND		38515	253062	33,2	
	DK DANMARK		4965	34204	4,5	
	GB STORBRI. OG N.-IRL.		40449	272442	35,7	
	SE SVERIGE		15705	112269	14,7	
	US U S A		2002	12812	1,7	
	ANDRE LAND		5731	39575	5,2	

(1) TRADISJONELL EKSPORT = EKSPORT UNNTATT SKIP, OLJEPLATTFORMER, RÅOLJE OG NATURGASS. SE TABELL 1, KOLONNE B3.
(1) TRADITIONAL EXPORTS = EXPORTS EXCL. SHIPS, OIL PLATFORMS, CRUDE OIL AND NATURAL GAS. SEE TABLE 1, COLUMN B3.

TABELL 14. UTFØRSEL. VIKTIGERE VARER FORDELT PÅ BESTEMMELSESLAND
(FORTS.) EXPORTS OF PRINCIPAL COMMODITIES BY COUNTRY OF DESTINATION

VARENR. (H S)	VARE OG LAND	ENHET	1996		PROSENT AV VAREGR.	PROSENT AV TRAD. EKSP.(1)
			MENGDE	VERDI		
			1000 KR.			
8425-8428	MASKINER OG APPARATER FOR LØFTING, LASTING OG LOSSING	STK.				
	I ALT		18050	1057763	100,0	0,68
	CA CANADA		539	14536	1,4	
	CL CHILE		928	33479	3,2	
	CN KINA		106	50610	4,8	
	DE TYSKLAND		1540	28135	2,7	
	DK DANMARK		779	42476	4,0	
	ES SPANIA		179	85609	8,1	
	FI FINLAND		4759	38604	3,6	
	FR FRANKRIKE		530	20613	1,9	
	GB STORBRI. OG N.-IRL.		1341	91841	8,7	
	IN INDIA		6	23684	2,2	
	IT ITALIA		231	16185	1,5	
	JP JAPAN		279	99183	9,4	
	KR KOREA, REPUBLIKKEN		217	125923	11,9	
	NL NEDERLAND		497	25855	2,4	
	SE SVERIGE		2052	84494	8,0	
	SG SINGAPORE		436	31308	3,0	
	US U S A		759	85846	8,1	
	ANDRE LAND		2872	159384	15,1	
8432.1000-8000	LANDBRUKSMASKINER FOR JORDBEARB.	STK.				
	I ALT		11723	469696	100,0	0,30
	AT ØSTERRIKE		169	7948	1,7	
	CA CANADA		339	18152	3,9	
	CZ TSJEKIA		95	8612	1,8	
	DE TYSKLAND		1714	63742	13,6	
	DK DANMARK		1034	54108	11,5	
	ES SPANIA		1281	45805	9,8	
	FI FINLAND		1772	19188	4,1	
	FR FRANKRIKE		1474	79956	17,0	
	GB STORBRI. OG N.-IRL.		911	60034	12,8	
	NL NEDERLAND		323	17593	3,7	
	PL POLEN		183	7720	1,6	
	SE SVERIGE		733	35660	7,6	
	US U S A		100	8196	1,7	
	ANDRE LAND		1595	42981	9,2	
8471	AUTOMATISKE DATABEHANDLINGSMASKINER OG ENHETER TIL DISSE	STK.				
	I ALT		404843	1434417	100,0	0,92
	AU AUSTRALIA		837	11560	0,8	
	BE BELGIA		874	5177	0,4	
	CH SVEITS		1098	10468	0,7	
	DE TYSKLAND		45496	251013	17,5	
	DK DANMARK		21921	84393	5,9	
	ES SPANIA		390	10950	0,8	
	FI FINLAND		1817	19883	1,4	
	FR FRANKRIKE		45265	128394	9,0	
	GB STORBRI. OG N.-IRL.		13530	70969	4,9	
	HK HONG KONG		10114	23269	1,6	
	IE IRLAND		3517	13252	0,9	
	IT ITALIA		35199	93526	6,5	
	JP JAPAN		9482	26831	1,9	
	KR KOREA, REPUBLIKKEN		682	13774	1,0	
	NL NEDERLAND		12448	42055	2,9	
	SE SVERIGE		34566	139766	9,7	
	SG SINGAPORE		32622	65178	4,5	
	US U S A		128422	329745	23,0	
	ANDRE LAND		6563	94214	6,6	
8516.2100-2909 8516.5000-6009	ELEKTRISKE RADIATORER, ØVNER, KAMINER, KOMFYRER, STEKOVNER OG KOMPLETTE KØKEPLATER	STK.				
	I ALT		594973	337833	100,0	0,22
	AT ØSTERRIKE		24214	12168	3,6	
	DE TYSKLAND		21677	9267	2,7	
	DK DANMARK		89848	47133	14,0	
	FI FINLAND		107923	69077	20,4	
	FR FRANKRIKE		11883	6479	1,9	
	GB STORBRI. OG N.-IRL.		20841	7710	2,3	
	SE SVERIGE		233944	149210	44,2	
	ANDRE LAND		84643	36789	10,9	
8708	DELER OG TILBEHØR TIL MOTOR- KJØRETØYER UNDER POS. 8701-8705	TONN				
	I ALT		37509	2265037	100,0	1,46
	BE BELGIA		3176	217566	9,6	
	DE TYSKLAND		11278	637167	28,1	
	DK DANMARK		305	24685	1,1	
	ES SPANIA		191	23832	1,1	
	FI FINLAND		309	38316	1,7	
	FR FRANKRIKE		252	30128	1,3	
	GB STORBRI. OG N.-IRL.		596	54298	2,4	
	IT ITALIA		172	21513	0,9	
	NL NEDERLAND		918	59003	2,6	
	SE SVERIGE		19072	1088365	48,1	
	US U S A		668	35976	1,6	
	ANDRE LAND		571	34187	1,5	

(1) TRADISJONELL EKSPORT = EKSPORT UNNTATT SKIP, OLJEPLATTFORMER, RÅOLJE OG NATURGASS. SE TABELL 1, KOLONNE B3.
(1) TRADITIONAL EXPORTS = EXPORTS EXCL. SHIPS, OIL PLATFORMS, CRUDE OIL AND NATURAL GAS. SEE TABLE 1, COLUMN B3.

TABELL 14. UTFØRSEL, VIKTIGERE VARER FORDELT PÅ BESTEMMELSESLAND
(FORTS.) EXPORTS OF PRINCIPAL COMMODITIES BY COUNTRY OF DESTINATION

VARENØR. (H S)	VARE OG LAND	ENHET	1996		PROSENT AV VAREGR.	PROSENT AV TRAD. EKSP.(1)
			MENGDE	VERDI		
1000 KR.						
9401,9403	MØBLER (UNNT. TIL MEDISINSK BRUK, SENGBUNNER OG -UTSTYR)	TONN				
	I ALT		31574	1756203	100,0	1,13
	AT ØSTERRIKE		248	14410	0,8	
	BE BELGIA		328	18490	1,1	
	CH SVEITS		285	26006	1,5	
	DE TYSKLAND		5383	309322	17,6	
	DK DANMARK		4980	312334	17,8	
	FI FINLAND		2668	63391	3,6	
	FR FRANKRIKE		733	79707	4,5	
	GB STORBØRIT. OG N.-IRL.		2054	96831	5,5	
	IS ISLAND		216	9745	0,6	
	IT ITALIA		173	13810	0,8	
	JP JAPAN		811	88966	5,1	
	NL NEDERLAND		1476	112501	6,4	
	PL POLEN		858	16787	1,0	
	RU RUSSLAND		154	8080	0,5	
	SE SVERIGE		7856	317454	18,1	
	SG SINGAPORE		103	18429	1,0	
	US U S A		1792	181197	10,3	
	ANDRE LAND		1457	68743	3,9	

(1) TRADISJONELL EKSPORT = EKSPORT UNNTATT SKIP, OLJEPLATTFORMER, RÅOLJE OG NATURGASS. SE TABELL 1, KOLONNE B3.
(1) TRADITIONAL EXPORTS = EXPORTS EXCL. SHIPS, OIL PLATFORMS, CRUDE OIL AND NATURAL GAS. SEE TABLE 1, COLUMN B3.

TABELL 15. INNFØRSEL OG UTFØRSEL. SKIP FORDELT PÅ LAND. MILL. KR
IMPORTS AND EXPORTS OF SHIPS BY COUNTRY. MILLION KRONER

LAND	I N N F Ø R S E L				U T F Ø R S E L			
	1995		1996		1995		1996	
	I ALT	AV DETTE NYE	I ALT	AV DETTE NYE	I ALT	AV DETTE NYE	I ALT	AV DETTE NYE
I A L T	6 149,7	3 036,9	6 091,5	2 354,2	9 610,1	3 826,7	7 512,3	3 764,0
EUROPA	2 767,0	1 290,5	2 118,8	216,9	3 276,8	2 163,6	3 628,6	2 679,8
BE BELGIA	-	-	-	-	0,4	-	-	-
BG BULGARIA	-	-	-	-	37,1	37,1	-	-
BY HVITERUSSLAND	-	-	-	-	-	-	2,8	2,8
DE TYSKLAND	-	-	41,0	-	0,5	-	121,9	84,4
DK DANMARK	587,2	-	173,4	-	494,6	481,5	382,1	372,7
EE ESTLAND	-	-	0,3	-	-	-	-	-
ES SPANIA	1 265,7	1 265,7	2,4	-	-	-	-	-
FI FINLAND	130,2	-	38,7	0,2	2,0	-	236,5	236,5
FO FÆRØYANE	14,8	-	40,4	-	0,8	0,8	-	-
FR FRANKRIKE	49,9	-	-	-	52,7	-	177,3	114,0
GB STORBRIT. OG N.-IRL. .	31,7	4,3	1 249,8	4,1	1 239,1	886,3	1 792,9	1 569,0
GI GIBRALTAR	-	-	-	-	12,0	-	26,7	-
GR HELLAS	-	-	-	-	841,2	617,2	45,3	-
IE IRLAND	72,5	-	20,6	-	123,9	123,9	116,6	-
IS ISLAND	66,5	-	7,4	-	1,8	1,8	144,7	100,0
IT ITALIA	80,8	-	-	-	79,3	-	23,1	-
LT LITAUEN	-	-	-	-	1,2	-	-	-
LU LUXEMBOURG	14,8	-	-	-	-	-	-	-
MC MONACO	-	-	1,7	-	-	-	-	-
MT MALTA	96,9	-	100,0	-	175,3	-	199,2	-
NL NEDERLAND	21,0	-	85,4	2,9	-	-	13,8	-
PL POLEN	7,1	3,1	15,5	15,5	-	-	-	-
PT PORTUGAL	84,4	-	-	-	4,3	-	-	-
RO ROMANIA	-	-	38,3	36,7	-	-	-	-
RU RUSSLAND	48,5	17,5	57,6	57,6	0,7	-	3,6	-
SE SVERIGE	194,7	-	146,5	-	50,8	15,0	206,9	200,4
TR TYRKIA	-	-	-	-	159,1	-	132,9	-
YU JUGOSLAVIA, REST- .	-	-	100,0	100,0	-	-	2,5	-
AFRIKA	162,6	-	867,4	-	545,0	-	836,0	8,7
EG EGYPT	-	-	-	-	-	-	42,1	-
GA GABON	-	-	-	-	-	-	1,6	-
GM GAMBIA	-	-	-	-	-	-	55,2	-
LR LIBERIA	162,6	-	867,4	-	545,0	-	696,7	-
NA NAMIBIA	-	-	-	-	-	-	13,7	-
SN SENEGAL	-	-	-	-	-	-	8,7	8,7
ZA SØR-AFRIKA	-	-	-	-	-	-	18,0	-
ASIA	1 519,0	1 432,9	1 926,5	1 860,6	3 576,8	903,5	493,5	238,6
CN KINA	-	-	178,1	178,1	131,7	29,8	-	-
CY KYPROS	86,1	-	8,6	-	383,5	-	120,9	-
HK HONG KONG	-	-	-	-	392,6	297,6	4,5	4,5
IN INDIA	-	-	-	-	361,4	-	-	-
JP JAPAN	559,2	559,2	1 717,4	1 676,7	62,8	-	363,8	234,1
KR KOREA, REPUBLIKKEN .	873,8	873,8	-	-	26,1	26,1	-	-
PH FILIPPINENE	-	-	-	-	-	-	4,4	-
SA SAUDI-ARABIA	-	-	-	-	550,0	550,0	-	-
SG SINGAPORE	-	-	5,9	5,9	1 645,6	-	-	-
TH THAILAND	-	-	16,4	-	23,3	-	-	-
NORD-AMERIKA	1 701,0	313,5	1 178,8	276,6	1 772,3	657,1	1 822,8	187,9
AG ANTIGUA OG BARBUDA .	-	-	36,6	-	-	-	-	-
AN ANTILLEN (NL)	228,7	-	86,7	-	636,3	636,3	14,8	-
BH BERMUDA	464,0	-	85,0	-	208,1	-	89,4	-
BS BAHAMAS	692,3	313,5	309,8	-	95,6	-	326,9	-
BZ BELIZE	-	-	-	-	-	-	0,2	-
CA CANADA	40,7	-	23,5	-	-	-	91,9	91,9
GL GRØNLAND	63,4	-	-	-	0,3	0,3	85,4	85,4
HN HONDURAS	7,2	-	-	-	-	-	-	-
JM JAMAICA	-	-	-	-	72,5	-	-	-
KY CAYMANØYENE	-	-	5,5	-	17,8	-	302,6	-
MX MEXICO	-	-	33,2	-	-	-	97,4	-
PA PANAMA	204,8	-	593,3	276,6	291,0	20,5	736,2	-
US U S A	-	-	5,2	-	158,7	-	10,9	10,6
VC ST.VINCENT/GRENADINE	-	-	-	-	3,3	-	-	-
VG JOMFRUØYENE (GB) .	-	-	-	-	288,7	-	67,0	-
SØR-AMERIKA	-	-	-	-	374,4	102,6	730,2	649,0
AR ARGENTINA	-	-	-	-	281,3	65,0	285,2	209,1
BR BRASIL	-	-	-	-	37,6	37,6	-	-
CL CHILE	-	-	-	-	52,4	-	439,9	439,9
UY URUGUAY	-	-	-	-	3,1	-	-	-
VE VENEZUELA	-	-	-	-	-	-	5,0	-
OCEANIA	-	-	-	-	64,9	-	1,3	-
CK COOKØYENE	-	-	-	-	-	-	1,3	-
NZ NEW ZEALAND	-	-	-	-	64,9	-	-	-

TABELL 17. INNFORSEL OG UTFORSEL FORDELT ETTER VARENS ANVENDELSESOMRÅDE. MILL. KR
 IMPORTS AND EXPORTS BY GROUPS OF END USE, BROAD ECONOMIC CATEGORIES. MILLION KRONER

ANVENDELSESOMRÅDE GROUPS OF END USE				ENDRINGER I PROSENT		ANDELER		
	1994	1995	1996	94/95	95/96	1994	1995	1996
INNFORSEL IMPORTS								
I ALT	192 963	208 626	229 720	+8,1	+10,1	100,0	100,0	100,0
INVESTERINGSVARER	38 464	41 842	48 762	+8,8	+16,5	19,9	20,1	21,2
Transportmidler (ekskl personbiler)	13 399	12 095	13 941	-9,7	+15,3	6,9	5,8	6,1
Andre investeringsvarer	25 066	29 747	34 822	+18,7	+17,1	13,0	14,3	15,2
VAREINNSATS	78 417	86 758	90 131	+10,6	+3,9	40,6	41,6	39,2
Matvarer	2 960	2 801	3 356	-5,4	+19,8	1,5	1,3	1,5
Delar til maskiner og transportmidler	24 520	27 670	29 207	+12,8	+5,6	12,7	13,3	12,7
Annen vareinnsats	50 936	56 287	57 568	+10,5	+2,3	26,4	27,0	25,1
BYGGEVARER	18 837	20 053	19 814	+6,5	-1,2	9,8	9,6	8,6
ENERGIVARER	5 187	5 553	6 198	+7,1	+11,6	2,7	2,7	2,7
Motorbensin , dieselolje og lette fyringsoljer	1 160	1 485	1 360	+28,0	-8,4	0,6	0,7	0,6
Råolje og øvrige brenselstoffer	4 026	4 068	4 839	+1,0	+19,0	2,1	1,9	2,1
Elektrisk strøm	-	-	-	-	-	-	-	-
KONSUMVARER	43 548	46 116	48 264	+5,9	+4,7	22,6	22,1	21,0
Varige konsumvarer	7 818	8 241	8 971	+5,4	+8,9	4,1	4,0	3,9
Derav transportmidler (ekskl. personbiler)	944	1 088	1 322	+15,2	+21,5	0,5	0,5	0,6
Mindre varige konsumvarer	15 878	16 154	16 380	+1,7	+1,4	8,2	7,7	7,1
Ikke varige konsumvarer	19 852	21 721	22 912	+9,4	+5,5	10,3	10,4	10,0
Herav matvarer	8 925	9 680	10 459	+8,5	+8,0	4,6	4,6	4,6
PERSONBILER	7 536	7 848	12 985	+4,1	+65,5	3,9	3,8	5,7
UKLASSIFISERTE VARER	193	207	221	+7,2	+6,4	0,1	0,1	0,1
UTFORSEL EXPORTS								
I ALT	244 475	265 883	320 128	+8,8	+20,4	100,0	100,0	100,0
INVESTERINGSVARER	22 840	24 954	24 868	+9,3	-0,3	9,3	9,4	7,8
Transportmidler (ekskl personbiler)	9 593	10 869	8 696	+13,3	-20,0	3,9	4,1	2,7
Andre investeringsvarer	13 247	14 085	16 172	+6,3	+14,8	5,4	5,3	5,1
VAREINNSATS	64 631	75 315	78 748	+16,5	+4,6	26,4	28,3	24,6
Matvarer	493	565	649	+14,7	+14,8	0,2	0,2	0,2
Delar til maskiner og transportmidler	9 399	11 207	13 488	+19,2	+20,4	3,8	4,2	4,2
Annen vareinnsats	54 739	63 543	64 611	+16,1	+1,7	22,4	23,9	20,2
BYGGEVARER	10 633	11 561	12 421	+8,7	+7,4	4,3	4,3	3,9
ENERGIVARER	119 086	125 354	172 880	+5,3	+37,9	48,7	47,1	54,0
Motorbensin , dieselolje og lette fyringsoljer	6 212	4 490	6 383	-27,7	+42,2	2,5	1,7	2,0
Råolje og øvrige brenselstoffer	112 874	120 864	166 497	+7,1	+37,8	46,2	45,5	52,0
Elektrisk strøm	-	-	-	-	-	-	-	-
KONSUMVARER	26 493	27 325	30 004	+3,1	+9,8	10,8	10,3	9,4
Varige konsumvarer	2 171	2 392	2 601	+10,2	+8,7	0,9	0,9	0,8
Derav transportmidler (ekskl. personbiler)	466	421	415	-9,8	-1,2	0,2	0,2	0,1
Mindre varige konsumvarer	2 120	2 182	2 215	+3,0	+1,5	0,9	0,8	0,7
Ikke varige konsumvarer	22 202	22 750	25 187	+2,5	+10,7	9,1	8,6	7,9
Herav matvarer	20 441	20 857	23 036	+2,0	+10,4	8,4	7,8	7,2
PERSONBILER	64	68	85	+6,2	+24,1	-	-	-
UKLASSIFISERTE VARER	37	63	134	+73,0	+112,3	-	-	-

Råolje og naturgass. Tabell 18 - 22

Tabellene 18-22 omfatter spesielle tabeller over utførsel av råolje og naturgass (varenr. 2709.0000 og 2711.2100). Tallene revideres kvartalsvis med et etterslep på 2-3 kvartaler. Alle verdier er FOB norsk sokkelgrense. Landfordeling for denne måned finnes i tabell 14 i dette heftet, og for tidligere år i årspublikasjonen NOS, hefte I tabell 2 og i hefte II, tabell 17. Skipninger av norskeid råolje fra britiske terminaler er ikke med i den offisielle norske eksportstatistikken, se videre tabell 17 med kommentarer. Supplerende opplysninger til tabell 17 finnes i tekst og tabeller i siste vedlegg til årspublikasjonene. NOS Utanrikshandel, hefte I og II.

Crude oil and natural gas. Tables 18 - 22

The tables 18-22 contain revised figures for exports of crude oil and natural gas. The values relate to FOB exit Norwegian continental shelf. Exports under commodity no 27090000 consists of shipped stabilized crude oil and of unstabilized crude oil by pipelines. Table 17 covers all shipments of Norwegian crude oil, also including Norwegian crude oil from oil terminals in UK (Teesside, Sullow Voe). Shipments from the British terminals are not included in the official Norwegian export statistics. Further information is given in the last annex to the annual publications External Trade, Volume I and II.

TABELL 18. EKSPORT AV RÅOLJE OG NATURGASS . 1977 - 1996. REVIDERTE TALL
EXPORTS OF CRUDE OIL AND NATURAL GAS. 1977 - 1996. REVISED FIGURES

ÅR	RÅOLJE OG NATURGASS I ALT TOTAL, CRUDE OIL, NATURAL GAS			RÅOLJE CRUDE OIL			NATURGASS NATURAL GAS		
	MENGDE QUANTITY		VERDI VALUE	MENGDE QUANTITY		VERDI VALUE	MENGDE		VERDI VALUE
	1000	MILL.	MILL. KRONER	1000	MILL.	MILL. KRONER	1000	MILL.	MILL. KRONER
	TONN TONS	TONN TONS		TONN TONS	SM3		TONN TONS		
1976	13 624	6 716		13 624	6 716	-	-	-	
1977	15 649	8 111		13 557	7 286	2 092	2 658	825	
1978	27 840	13 598		16 685	8 796	11 154	14 282	4 802	
1979	34 881	21 993		18 711	14 698	16 170	20 787	7 295	
1980	42 762	41 399		23 197	28 500	19 564	25 119	12 899	
1981	39 865	48 088		20 453	31 047	19 411	25 197	17 040	
1982	39 461	53 471		20 666	31 879	18 795	24 457	21 593	
1983	44 331	63 844		25 623	40 653	18 708	24 528	23 191	
1984	49 938	78 328		30 064	51 712	19 874	26 240	26 617	
1985	51 852	85 380		32 602	56 077	19 250	25 429	29 303	
1986	54 759	53 077		35 376	28 526	19 383	25 653	24 551	
1987	62 891	53 620		41 747	37 097	21 144	27 824	16 523	
1988	69 482	48 513		48 104	33 682	21 378	27 776	14 851	
1989	87 341	75 540		65 134	59 368	22 207	28 674	14 172	
1990	88 229	88 540		68 332	74 563	19 898	25 380	13 977	
1991	102 065	96 704		82 196	80 396	19 869	25 209	16 309	
1992	112 883	97 158		92 568	82 658	20 315	25 721	14 499	
1993	119 204	104 069		99 582	89 429	19 622	24 671	14 640	
1994	133 180	106 440		111 336	92 119	21 845	27 172	14 321	
1995	144 128	113 230		121 860	98 009	22 268	27 599	15 221	
1996	167 072	156 689		136 800	135 730	30 272	37 825	20 960	

TABELL 19. EKSPORT AV STABILISERT RÅOLJE TRANSPORTERT MED SKIP FRA NORSK TERRITORIUM. REVIDERTE TALL
EXPORTS OF STABILIZED CRUDE OIL SHIPPED FROM NORWEGIAN TERRITORY. REVISED FIGURES

I ALT	1994			1995			1996		
	MENGDE QUANTITY		VERDI VALUE	MENGDE QUANTITY		VERDI VALUE	MENGDE QUANTITY		VERDI VALUE
	1000	1000	MILL. KRONER	1000	1000	MILL. KRONER	1000	1000	MILL. KRONER
	TONN TONS	FAT BARREL		TONN TONS	FAT BARREL		TONN TONS	FAT BARREL	
I ALT	86 664	646 505	72 290	96 054	717 247	77 888	111 559	827 704	111 342
1. KVARTAL ..	21 576	160 715	16 892	22 831	170 534	18 841	27 338	202 940	24 473
JANUAR	6 551	48 845	5 200	8 079	60 338	6 657	9 249	68 712	7 935
FEBRUAR	7 178	53 449	5 671	7 285	54 460	6 196	9 052	67 204	7 804
MARS	7 846	58 422	6 021	7 467	55 736	5 987	9 038	67 023	8 734
2. KVARTAL ..	21 338	159 052	18 486	22 443	167 790	19 086	27 878	206 671	26 595
APRIL	6 557	48 949	5 509	8 043	60 149	6 842	9 313	68 961	9 483
MAI	7 115	53 023	6 204	7 084	53 005	6 190	8 945	66 376	8 456
JUNI	7 666	57 080	6 773	7 316	54 636	6 054	9 619	71 333	8 656
3. KVARTAL ..	20 693	154 592	17 646	23 530	175 941	18 177	28 229	209 356	28 425
JULI	7 470	55 786	6 719	7 603	56 764	5 650	8 810	65 424	8 383
AUGUST	5 495	41 158	4 748	7 978	59 781	6 115	10 148	75 180	9 958
SEPTEMBER ...	7 728	57 648	6 179	7 949	59 395	6 412	9 271	68 751	10 083
4. KVARTAL ..	23 057	172 146	19 266	27 250	202 983	21 784	28 114	208 738	31 849
OKTOBER	7 966	59 472	6 489	9 478	70 716	7 225	8 314	61 790	9 695
NOVEMBER	7 915	59 080	6 873	8 630	64 333	6 790	10 324	76 604	11 221
DESEMBER	7 176	53 594	5 904	9 142	67 933	7 769	9 476	70 344	10 932
TOTAL	86 664	646 505	72 290	96 054	717 247	77 888	111 559	827 704	111 342
DANMARK	2 865	21 297	2 384	2 922	21 804	2 373	2 691	20 029	2 658
FINLAND	4 136	31 170	3 479	2 895	21 962	2 398	1 652	12 387	1 764
SVERIGE	6 502	48 886	5 473	8 062	60 312	6 586	8 832	66 095	8 862
BELGIA	2 675	19 923	2 216	3 523	26 251	2 843	3 431	25 304	3 507
FRANKRIKE	8 749	65 117	7 273	9 915	73 995	8 047	12 884	95 483	12 944
IRLAND	2 365	17 671	1 976	1 909	14 261	1 561	1 764	13 187	1 777
ITALIA	1 801	13 318	1 421	4 470	3 513	393	2 607	19 098	2 523
KROATIA	-	-	-	240	1 785	198	-	-	-
NEDERLAND	15 911	119 369	13 373	18 074	135 575	14 835	23 991	179 382	24 371
POLEN	1 284	9 626	1 091	995	7 434	799	214	1 612	208
PORTUGAL	-	-	-	322	2 400	265	325	2 375	321
SPANIA	267	1 964	204	427	3 189	348	1 813	13 482	1 722
STORBRIANNIA	15 242	114 338	12 725	16 856	126 637	13 686	17 611	131 539	17 741
TYSKLAND	6 593	49 669	5 546	8 279	62 518	6 713	7 607	57 493	7 829
TAIWAN	-	-	-	267	1 923	209	1 234	9 184	1 247
ISRAEL	759	5 672	645	626	4 677	519	502	3 747	513
CANADA	8 644	62 946	7 095	11 290	82 319	8 892	11 915	85 798	11 442
U S A	8 871	65 541	7 388	8 981	66 692	7 222	12 487	91 509	11 914

TABELL 20. EKSPORT AV USTABILISERT RÅOLJE TRANSPORTERT I RØR TIL STORBRIANNIA. REVIDERTE TALL
EXPORTS OF UNSTABILIZED CRUDE OIL BY PIPELINES TO UNITED KINGDOM. REVISED FIGURES

	1994			1995			1996		
	MENGDE QUANTITY		VERDI VALUE	MENGDE QUANTITY		VERDI VALUE	MENGDE QUANTITY		VERDI VALUE
	1000 TONN TONS	1000 FAT BARREL	MILL. KRONER	1000 TONN TONS	1000 FAT BARREL	MILL. KRONER	1000 TONN TONS	1000 FAT BARREL	MILL. KRONER
I ALT	24 672	192 096	19 829	25 806	200 495	20 121	25 241	197 976	24 388
1. KVARTAL ..	6 119	47 731	4 601	6 353	49 452	5 007	6 314	49 219	5 451
JANUAR	2 186	17 054	1 644	2 198	17 116	1 724	2 163	16 855	1 797
FEBRUAR	1 923	14 992	1 501	1 983	15 437	1 610	2 026	15 779	1 677
MARS	2 010	15 685	1 456	2 172	16 900	1 675	2 125	16 586	1 977
2. KVARTAL ..	6 241	48 580	5 145	6 440	50 001	5 314	6 379	49 650	5 901
APRIL	2 017	15 681	1 581	2 185	16 950	1 776	2 127	16 555	2 108
MAI	2 122	16 509	1 779	2 153	16 718	1 823	2 154	16 763	1 949
JUNI	2 102	16 391	1 786	2 101	16 353	1 715	2 098	16 333	1 844
3. KVARTAL ..	5 478	42 568	4 506	6 368	49 498	4 734	6 123	49 205	6 114
JULI	2 112	16 422	1 832	2 198	17 077	1 615	2 135	16 577	1 945
AUGUST	1 178	9 155	982	2 161	16 767	1 576	1 900	16 395	1 991
SEPTEMBER ...	2 188	16 992	1 692	2 009	15 654	1 543	2 088	16 233	2 178
4. KVARTAL ..	6 834	53 216	5 577	6 646	51 544	5 066	6 424	49 901	6 922
OKTOBER	2 277	17 760	1 801	2 209	17 110	1 620	2 184	16 962	2 446
NOVEMBER	2 279	17 731	1 931	2 186	16 955	1 646	2 104	16 361	2 155
DESEMBER	2 278	17 726	1 845	2 250	17 479	1 800	2 137	16 577	2 321

TABELL 21. EKSPORT AV NATURGASS. REVIDERTE TALL
EXPORTS OF NATURAL GAS. REVISED FIGURES

	1994			1995			1996		
	MENGDE QUANTITY		VERDI VALUE	MENGDE QUANTITY		VERDI VALUE	MENGDE QUANTITY		VERDI VALUE
	1000 TONN TONS	MILL. SM3	MILL. KRONER	1000 TONN TONS	MILL. SM3	MILL. KRONER	1000 TONN TONS	MILL. SM3	MILL. KRONER
I ALT	21 845	27 172	14 321	22 268	27 599	15 221	30 272	37 825	20 960
1. KVARTAL ..	6 027	7 524	4 131	6 099	7 564	4 151	7 226	8 964	4 670
STORBRI. ...	936	1 205	744	415	513	310	464	570	417
TYSKLAND	2 197	2 726	1 461	2 439	3 026	1 648	2 664	3 307	1 676
NEDERLAND	596	740	397	647	800	436	804	995	504
BELGIA	783	975	523	622	770	419	1 013	1 252	634
FRANKRIKE ...	1 354	1 680	901	1 648	2 046	1 114	1 951	2 427	1 230
SPANIA	160	198	106	328	410	223	331	413	209
2. KVARTAL ..	5 168	6 449	3 500	5 298	6 579	3 603	6 578	8 165	4 221
STORBRI. ...	753	967	562	243	297	181	356	436	304
TYSKLAND	1 966	2 441	1 309	2 307	2 869	1 563	2 547	3 164	1 603
NEDERLAND	552	685	367	600	743	405	649	805	408
BELGIA	461	571	306	616	764	416	921	1 143	579
FRANKRIKE ...	1 226	1 522	816	1 254	1 558	849	1 878	2 334	1 183
SPANIA	210	262	141	279	349	190	227	283	143
3. KVARTAL ..	4 137	5 138	2 604	4 956	6 140	3 442	7 420	9 329	5 461
STORBRI. ...	303	380	228	383	469	295	285	351	263
TYSKLAND	1 678	2 083	1 040	1 990	2 470	1 371	2 880	3 636	2 105
NEDERLAND	502	622	311	549	679	377	883	1 105	640
BELGIA	401	497	248	556	688	382	1 234	1 537	890
FRANKRIKE ...	1 060	1 315	657	1 227	1 520	844	1 914	2 417	1 400
SPANIA	193	240	120	250	313	174	223	283	164
4. KVARTAL ..	6 513	8 061	4 086	5 915	7 316	4 025	9 048	11 367	6 607
STORBRI. ...	357	442	281	362	444	212	297	365	237
TYSKLAND	2 474	3 062	1 529	2 420	2 996	1 663	3 714	4 679	2 709
NEDERLAND	668	824	411	638	787	437	1 147	1 436	831
BELGIA	732	904	451	543	668	371	975	1 216	704
FRANKRIKE ...	1 945	2 409	1 203	1 617	2 003	1 112	2 563	3 227	1 868
SPANIA	337	420	210	334	417	231	352	444	257
TOTALT	21 845	27 172	14 321	22 268	27 599	15 221	30 272	37 825	20 960
STORBRI. ...	2 350	2 993	1 815	1 404	1 724	998	1 401	1 722	1 221
TYSKLAND	8 315	10 312	5 339	9 156	11 361	6 245	11 806	14 787	8 094
NEDERLAND	2 318	2 871	1 486	2 434	3 009	1 654	3 483	4 341	2 383
BELGIA	2 377	2 948	1 529	2 338	2 890	1 588	4 143	5 147	2 807
FRANKRIKE ...	5 584	6 927	3 577	5 746	7 127	3 919	8 306	10 405	5 681
SPANIA	900	1 120	576	1 191	1 489	818	1 133	1 423	774

TABELL 22. SKIPNINGER AV NORSKEID RÅOLJE FRA NORSKE LASTEBØYER OG NORSKE OG BRITISKE TERMINALER.
 REVIDERTE TALL
 ALL SHIPMENTS OF NORWEGIAN OWNED CRUDE OIL FROM NORWEGIAN TERRITORY AND FROM TERMINALS IN UK.
 REVISED FIGURES

	1994			1995			1996		
	MENGDEN QUANTITY		VERDI VALUE	MENGDEN QUANTITY		VERDI VALUE	MENGDEN QUANTITY		VERDI VALUE
	1000 TONN TONS	1000 FAT BARREL	MILL. KRONER	1000 TONN TONS	1000 FAT BARREL	MILL. KRONER	1000 TONN TONS	1000 FAT BARREL	MILL. KRONER
I ALT	109 799	823 210	91 886	120 387	902 454	97 939	134 998	1 005 698	135 340
1. KVARTAL ..	27 558	206 455	21 648	28 900	216 797	23 889	33 259	247 975	29 940
2. KVARTAL ..	27 016	202 437	23 441	28 532	214 144	24 366	33 852	252 050	32 476
3. KVARTAL ..	25 710	192 883	22 023	29 439	220 882	22 818	34 196	254 641	34 629
4. KVARTAL ..	29 516	221 434	24 774	33 516	250 632	26 866	33 690	251 032	38 295
I ALT ETTER LAND									
DANMARK	4 220	31 645	3 521	3 197	23 897	2 594	3 403	25 434	3 388
FINLAND	4 343	32 758	3 659	2 911	22 082	2 411	2 171	16 322	2 301
SVERIGE	7 070	53 226	5 947	8 417	63 020	6 886	9 717	72 824	9 778
BELGIA	2 837	21 163	2 355	3 523	26 251	2 843	3 431	25 304	3 507
FRANKRIKE	9 990	74 600	8 320	13 364	100 241	10 885	15 285	113 709	15 425
HELLAS	15	115	14	-	-	-	-	-	-
IRLAND	2 365	17 671	1 976	1 909	14 261	1 561	1 764	13 187	1 777
ITALIA	2 145	15 945	1 705	1 274	9 635	1 054	2 998	22 073	2 914
KROATIA	-	-	-	247	1 837	203	-	-	-
NEDERLAND	19 092	143 663	16 078	22 319	167 895	18 340	28 152	210 987	28 562
POLEN	1 419	10 651	1 207	1 010	7 544	811	214	1 612	208
PORTUGAL	747	5 701	624	524	3 941	430	325	2 375	321
SPANIA	336	2 488	261	493	3 689	399	1 984	14 781	1 899
STORBRIANNIA	23 759	179 388	19 957	25 998	196 218	21 233	27 075	203 409	27 482
TYSKLAND	12 870	97 618	10 869	13 575	102 827	11 079	11 934	90 345	12 248
GUINEA	-	-	-	6	48	5	-	-	-
SØR-AFRIKA	-	-	-	1	10	1	-	-	-
TAIWAN	-	-	-	267	1 923	209	1 234	9 184	1 247
ISRAEL	759	5 672	645	626	4 677	519	502	3 747	513
CANADA	8 734	63 631	7 168	11 425	83 345	9 000	11 997	86 427	11 517
MARTINIQUE	82	630	68	-	-	-	-	-	-
U S A	9 017	66 644	7 512	9 290	69 043	7 468	12 730	93 348	12 182
PUERTO RICO	-	-	-	9	71	7	83	630	73

Kommentar til tabell 22.

Råolje er den største enkeltvaren i utenrikshandelen. I følge definisjoner for statistikkføringen oppfattes all olje i rør til Storbritannia som eksport til dette landet, se tab.20. Imidlertid selger norske eiere den stabiliserte råoljen fra terminalene i Storbritannia til tredjeland, og dette fremgår ikke av utenrikshandelsstatistikken.

Ved å benytte tab. 22, og ikke tabell 19+20, kan statistikkbrukere få et bedre bilde av det faktiske råoljesalget til utlandet.

Comments to table 22.

Crude oil is the most important good in external trade. According to statistical definitions all unstabilized crude oil transported to Great Britain by pipeline is considered exported to that country, see table 20. Norwegian exporters are, however, selling the stabilized crude oil from the Teaside and Sullow Voe terminals in Great Britain to third countries. This is not shown in the external trade statistics.

By means of table 22, and not tables 19+20 statistics users are provided with a better picture of the actual stabilized crude oil exports.

Statistikk over utenrikshandelen

Abonnement på heftet *Månedstatistikk over utenrikshandelen* tegnes i Statistisk sentralbyrå, Kongensgt. 6, Oslo Dep, 0033 Oslo. Enkelthefter kan kjøpes både hos Statistisk sentralbyrå og hos bokhandlere.

Statistisk sentralbyrå utgir også årspublikasjonen *UTENRIKSHANDEL*, som gir oppgaver over innførselen og utførselen av de enkelte vareslag etter tolltariffens varenomenklatur med fordeling på opprinnelsesland/bestemmelsesland og samhandelen med de enkelte land fordelt på vareslag. Publikasjonen utgis i kommisjon hos Akademika, avdeling for offentlige publikasjoner, Oslo, og kan kjøpes hos bokhandlere. Opplysninger om handelen med de enkelte land fordelt på varegrupper etter FNs varenomenklatur (SITC) lages også som årshafter (Hefte 1 og 2). Innholdet i disse er nærmest identisk med innholdet i den tidligere NOS-publikasjonen *Utenrikshandel Hefte II*, og er tilgjengelige ved Kundetjenesten, Utenrikshandel, Statistisk sentralbyrå.

Statistics on External Trade

Subscription to *Monthly Bulletin of External Trade* may be ordered from Statistics Norway, Kongensgt. 6, Oslo-Dep, 0033 Oslo. Single volumes are available at Statistics Norway or in bookstores.

Statistics Norway also issues the annual publication *EXTERNAL TRADE*, which presents figures for imports and exports by commodity and by principal countries, and also by country and principal commodities.

The commodities are grouped according to the detailed *Commodity List 1995* for External Trade Statistics. *EXTERNAL TRADE* is purchased by Akademika, the department for official publications, Oslo, and in bookstores. Information on trade by country and commodity groups according to UNs Standard International Trade Classification (SITC) is published in two annual volumes (Volume 1 and 2). The tables in these two publications are almost identical to those in the previous NOS-publication, *EXTERNAL TRADE, Volume II*, and are available at Customers Services, External Trade.

Statistiske oversikter fra Norges utenrikshandel for utvalgte varenummer

Priser gjeldende fra januar 1997

Bestilling av spesialrapporter:

Statistisk sentralbyrå; Utenrikshandel; Postboks 8133 Dep, N-0033 Oslo.

Kundetjenesten har telefon 22 86 47 52 eller 22 86 47 53.

Besøksadresse er Kongensgt. 6.

Bestillinger kan skje over telefaks 22 42 14 68.

Publikum kan bestille ulike typer spesialrapporter.

Vi nevner:

- Ferdige tabeller, levert på papir, tape eller diskett
- Datafiler på tape eller disketter
- Engangsoppdrag eller regelmessig tilsendt rapport

Rapportene sendes ut ca. 30 dager etter utgangen av rapporteringsmåned.

Priser, ordinære rapporter.

Priser for andre typer fås ved henvendelse til Statistisk sentralbyrå, Utenrikshandel

Rapportene viser utviklingen fra januar og utover i året med oppsummerte totaler til og med rapporteringsmåned.

Samtidig vil tall for den aktuelle rapporteringsmåned fremkomme. Som leveringsmedium kan velges papir, magnetbånd, tapekassetter, eller disketter.

Bestilling skjer etter valg av VARENUMMER identisk med dem som brukes i Tolltariffen. Prisen avhenger av antall varenummer som bestilles. Ved bestilling må det derfor oppgis følgende:

- Om INNFØRSEL eller UTFØRSEL eller BEGGE ønskes
- Om tall for hvert varenummer ønskes FORDELT PÅ LAND
- Om mengdeoppgaver på de enkelte TOLLSTEDER ønskes

Årlig abonnement vil koste summen av punkt 2 og 3 nedenfor.

Årlig abonnement beregnes som sum av 2. + 3. etter følgende oppsett:

1. Prisene er bestemt på grunnlag av antall varenummer som bestilles og dobles hvis **både** innførsel **og** utførsel ønskes.

2. Mengde og verdi for varenummer FORDELT PÅ LAND:

månedsoppgaver		kr 75,00 pr. varenr. pr. år
kvartals-/tertielloppgaver		kr 30,00 pr. varenr. pr. år
halvårsoppgaver		kr 15,00 pr. varenr. pr. år
årsoppgaver		kr 7,50 pr. varenr. pr. år
For TOTAL mengde og verdi på varenummer (UTEN LANDFORDELING):		
månedsoppgaver		kr 25,00 pr. varenr. pr. år
kvartals-/tertielloppgaver		kr 10,00 pr. varenr. pr. år
halvårsoppgaver		kr 5,00 pr. varenr. pr. år
årsoppgaver		kr 2,50 pr. varenr. pr. år
For MENGDE-oppgaver FORDELT PÅ TOLLSTEDER:		
Kvartal		kr 30,00 pr. varenr. pr. år
halvår, år		som ved landfordeling

3. Velg LEVERINGSMEDIUM etter følgende priser:

	Magnetbånd og tapekassetter	Disketter	Papir
Levering hver måned	Kr 3 219,-	1 722,-	225,-
Levering hvert kvartal	Kr 1 223,-	723,-	150,-
Levering hver tertial	Kr 973,-	599,-	125,-
Levering hvert halvår	Kr 724,-	474,-	100,-
Levering hvert år	Kr 474,-	349,-	50,-

4. Ekspedisjonsgebyr: Kr 10,00 pr. forsendelse.

Opplysningene er kun til bruk for kjøper og må ikke videreselges. Vær oppmerksom på at prisene kan bli endret.

Reports on Norwegian External Trade by Commodity Numbers (Valid from January 1997)

Reports on Norwegian external trade may be obtained on a regular basis by subscription or as single orders. Layout media available are paper (37,5-40 cm wide), tape, or diskettes. Data are released within 30 days after the end of the registration month.

Reports may be ordered from:

Statistics Norway; External Trade; Postbox 8133 Dep, N-0033 Oslo. The address to our Customer Service is Kongensgate 6.

Standard subscription terms are listed below. When ordering other reports, kindly contact our Customer Service (open 08.30-14.30), direct phone numbers +47 22 86 47 52 and +47 22 86 47 53. Telefax number is +47 22 42 14 68.

SUBSCRIPTION TERMS.

The reports show figures for the reporting month and accumulated figures from January on. Orders should specify single commodity numbers identical to those used in the Norwegian Customs Tariff which is based on the international Harmonized System supplemented with a 2-digit national extension. The national tariff is available at the INTERNATIONAL CUSTOMS TARIFFS BUREAU, Rue de L'Association 38, B-1000 Brussels or at our Customer Service. When ordering please state your requirements:

- imports, exports or both
- if specification by country is needed
- if quantities specified by place of clearance are needed

Yearly subscription rate is calculated by adding 2 and 3 below.

Subscription fee adds up from the prices listed under 2. and 3. below:

1. The price is determined based on the number of commodities ordered and is doubled when **both** imports **and** exports are requested.

2. For each number when COUNTRY DISTRIBUTION is chosen:

Monthly reporting	NOK 75.00 Per commodity no. per year
Quarterly/terial	NOK 30.00 Per commodity no. per year
Half-year	NOK 15.00 Per commodity no. per year
Yearly	NOK 7.50 Per commodity no. per year

When TOTAL quantity and value is chosen (No country distribution):

Monthly reporting	NOK 25.00 Per commodity no. per year
Quarterly/terial	NOK 10.00 Per commodity no. per year
Half-year	NOK 5.00 Per commodity no. per year
Yearly	NOK 2.50 Per commodity no. per year

When QUANTITY data distributed by place of clearance is chosen:

Quarterly reporting	NOK 30.00 Per commodity no. per year
Half-year, yearly	The same as for country distribution above

3. Choice of media:

	Tape or cassette	Diskette	Paper
Monthly reporting	NOK 3 219.-	1 722.-	225.-
Quarterly reporting	NOK 1 223.-	723.-	150.-
Tertial reporting	NOK 973.-	599.-	125.-
Half-year reporting	NOK 724.-	474.-	100.-
Yearly reporting	NOK 474.-	349.-	50.-

4. Postage and handling: NOK 10.00 per postal item. Reports are for the sole use of the purchaser and may not be redistributed. Please note that the above prices are subject to change.

B-blad

Returadresse:
Statistisk sentralbyrå
Postboks 8131 Dep.
0033 Oslo

Publikasjonen kan bestilles fra:

Statistisk sentralbyrå
Salg- og abonnementservice
Postboks 8131 Dep.
N-0033 Oslo

Telefon: 22 00 44 80
Telefaks: 22 86 49 76

ISSN 0332-6403

Pris pr. hefte kr 40,00
Pris pr. år kr 400,00



Statistisk sentralbyrå
Statistics Norway